

# SENATO DELLA REPUBBLICA

XI LEGISLATURA

Doc. LXIX-bis  
N. 2

CORTE DEI CONTI  
SEZIONE ENTI LOCALI

## **Deliberazione e Relazione sui risultati dell'esame della gestione finanziaria e dell'attività degli enti locali per l'esercizio finanziario 1991**

*(Articolo 13, quinto comma, del decreto-legge 22 dicembre 1981, n. 786,  
convertito, con modificazioni, dalla legge 26 febbraio 1982, n. 51)*

**Deliberazione n. 12/1993**

**VOLUME II**

***Comunicata alla Presidenza il 3 agosto 1993***

11-CDC-RFL-0002-0

ROMA - ISTITUTO POLIGRAFICO E ZECCA DELLO STATO - 1993



## INDICE DEL II VOLUME

Avvertenze pag. 5

### ALLEGATI ALLA PARTE I

**CAP. 5** **Prospettazione generale della finanza locale.**  
Prospetti dal. n. I.5.1 al n. I.5.9 pag. 9

### ALLEGATI ALLA PARTE II

<b>CAP. 1</b>	<b>Gestione di parte corrente.</b>		
par. 2	Entrate correnti		
punto 1	Amministrazioni provinciali		
	Prospetti dal. n.II.1.1 al n. II.1.24 bis	pag.	21
punto 2	Amministrazioni comunali		
	Prospetti dal. n.II.1.25 al n. II.1.96	pag.	48
par. 3	Spese correnti		
punto 1	Amministrazioni provinciali		
	Prospetti dal. n.II.1.97 al n. II.1.128	pag.	123
punto 2	Amministrazioni comunali		
	Prospetti dal. n.II.1.129 al n. II.1.226	pag.	158
<b>CAP. 3</b>	<b>Gli investimenti.</b>		
	Amministrazioni provinciali		
	Prospetti dal. n.II.3.1 al n. II.3.28	pag.	401
	Amministrazioni comunali		
	Prospetti dal. n.II.3.29 al n. II.3.112	pag.	429
<b>CAP. 4</b>	<b>Partite di giro.</b>		
	Prospetti dal. n.II.4.1 al n. II.4.128	pag.	513
<b>CAP. 5</b>	<b>Risultati finali delle gestioni.</b>		
	Prospetti dal. n.II.5.1 al n. II.5.12 bis	pag.	641
<b>CAP. 6</b>	<b>Indicatori finanziari.</b>		
	Prospetti dal. n.II.6.1 al n. II.6.8	pag.	663
<b>CAP. 7</b>	<b>La gestione del patrimonio.</b>		
	Prospetti dal. n.II.7.1 al n. II.7.13	pag.	787

## ALLEGATI ALLA PARTE III

<b>CAP. 2</b>	<b>Indagini particolari sulla base dei certificati.</b>		
par. 2	Ambiente Prospetti dal. n.III.2.2.1 al n. III.2.2.5	pag.	810
par. 3	Protezione civile Prospetti dal. n.III.2.3.1 al n. III.2.3.9	pag.	815
par. 4	Urbanistica Prospetti dal. n.III.2.4.1 al n. III.2.4.6	pag.	826
<b>CAP. 3</b>	<b>Attività contrattuale.</b> Prospetti dal. n.III.3.1 al n. III.3.52	pag.	832
<b>CAP. 5</b>	<b>Fenomeni emergenti dalle relazioni delle giunte.</b> Prospetti dal. n. III.5.1 al n. III.5.6	pag.	886

## **AVVERTENZE**

**p.n.c. = percentuale non calcolabile.**

Questa indicazione può comparire nei prospetti contenenti variazioni percentuali allorchè il dato relativo al primo esercizio di riferimento è uguale a zero.



## **ALLEGATI ALLA PARTE I**





PROSPETTO N. I.5.1

CONTO CONSOLIDATO DI CASSA DEL SETTORE STATALE. (IMPORTI IN MILIARDI DI LIRE).

		1989	1990	1991
1	INTERESSI (NETTO RETROC.)	105.909	125.928	145.006
2	FABB. AL NETTO DI INTERESSI	26.229	14.799	7.178
3	FABBISOGNO (1+2)	132.138	140.727	152.184
4	DEBITO PUBBL. SETT. STATO	1.145.894	1.297.509	1.454.550
5	P.I.L.	1.193.462	1.311.638	1.427.342

		PERCENTUALE RISPETTO AL P.I.L.		
1	INTERESSI (NETTO RETROC.)	8,87	9,60	10,16
2	FABB. AL NETTO DI INTERESSI	2,21	1,13	0,51
3	FABBISOGNO (1+2)	11,07	10,73	10,66
4	DEBITO PUBBLICO	96,01	98,92	101,91

PROSPETTO N. I.5.2

CONTO CONSOLIDATO DI CASSA DEL SETTORE PUBBLICO. (IMPORTI IN MILIARDI DI LIRE).

		1989	1990	1991
1	INTERESSI (NETTO RETROC.)	108.386	128.187	147.124
2	FABB. AL NETTO DI INTERESSI	25.368	18.141	12.752
3	FABBISOGNO (1+2)	133.754	146.328	159.876
4	DEBITO PUBBL. SETT. STATO	1.167.811	1.318.356	1.484.113
5	P.I.L.	1.193.462	1.311.638	1.427.342

		PERCENTUALE RISPETTO AL P.I.L.		
1	INTERESSI (NETTO RETROC.)	9,08	9,77	10,31
2	FABB. AL NETTO DI INTERESSI	2,13	1,39	0,89
3	FABBISOGNO (1+2)	11,21	11,16	11,20
4	DEBITO PUBBLICO	97,85	100,51	103,98

PROSPETTO N. I.5.3

MINISTERO DELL'INTERNO. CAPITOLO 1590. FONDO ORDINARIO PER LA FINANZA LOCALE. (IMPORTI IN MILIARDI DI LIRE).

	1988		1989		1990		1991	
				% ESER. PREC.		% ESER. PREC.		% ESER. PREC.
IMPEGNI COMPETENZA	18.437		16.697	-9,44	16.283	-2,48	17.756	9,04
PAGATO COMPETENZA	17.560		16.298	-7,24	15.755	-3,28	17.120	8,66
RESIDUI COMPETENZA	876		407	-53,59	528	29,87	636	20,38

PROSPETTO N. I.5.4  
 MINISTERO DELL'INTERNO CAPITOLO 1598 FONDO PEREQUATIVO PER I COMUNI. (IMPORTI IN MILIARDI DI LIRE).

	1988		1989		1990		1991	
		% ESER. PREC.		% ESER. PREC.		% ESER. PREC.		% ESER. PREC.
IMPEGNI COMPETENZA	4.492		6.006	33,68	8.143	36,67	9.379	15,11
PAGATO COMPETENZA	4.492		5.611	24,90	7.999	42,56	9.135	14,20
RESIDUI COMPETENZA	0		395	87,622,89	149	-62,39	244	64,08

PROSPETTO N. I.5.5  
 MINISTERO DELL'INTERNO. CAPITOLO 1599. FONDO PEREQUATIVO PER LE PROVINCE. (IMPORTI IN MILIARDI DI LIRE).

	1988		1989		1990		1991	
				% ESER. PREC.		% ESER. PREC.		% ESER. PREC.
IMPEGNI COMPETENZA	764		992	29,82	1.200	20,85	1.463	21,98
PAGATO COMPETENZA	764		894	16,94	1.194	33,52	1.456	21,98
RESIDUI COMPETENZA	0		98	27.612,04	6	-93,67	7	22,39

PROSPETTO N. I.5.6

MINISTERO DELL'INTERNO. CAPITOLO 7232. FONDO INVESTIMENTI COMUNI E PROVINCE. (IMPORTI IN MILIARDI DI LIRE).

	1988		1989		1990		1991	
		% ESER. PREC.		% ESER. PREC.		% ESER. PREC.		% ESER. PREC.
IMPEGNI COMPETENZA	9.104	10.107	11,01	10.694	5,80	11.261	5,30	
PAGATO COMPETENZA	8.617	9.355	8,56	8.802	-5,91	9.856	11,97	
RESIDUI COMPETENZA	487	752	54,28	1.892	151,47	1.405	-25,73	

PROSPETTO N. I.5.7

TRASFERIMENTI AGLI ENTI LOCALI. TOTALI TITOLO I E II 1988 - 1991. (IMPORTI IN MILIARDI DI LIRE).

	1988		1989		1990		1991	
	TIT. I + TIT. II	% ESER. PREC.	TIT. I + TIT. II	% ESER. PREC.	TIT. I + TIT. II	% ESER. PREC.	TIT. I + TIT. II	% ESER. PREC.
PREV. DEF. COMP.	34.881,2	3,8	36.205,3	3,8	39.915,4	10,2	42.973,8	7,7
IMPEGNI COMP.	34.756,2	2,6	35.645,7	2,6	39.856,0	11,8	42.989,9	7,8
PAGATO COMP.	32.761,7	2,2	33.490,6	2,2	35.290,2	5,4	39.175,5	11,0
RESIDUI COMP.	2.116,0	20,7	2.553,6	20,7	4.565,9	78,8	3.794,4	-16,9
ECON. COMP.	3,5	4.505,7	161,2	4.505,7	59,4	-63,2	3,8	-93,6
PAGATO TOTALE	35.926,2	-2,5	35.017,9	-2,5	37.920,0	8,3	41.754,7	10,1
RESIDUI TOTALI	3.484,2	31,2	4.584,7	31,2	7.496,4	63,5	8.261,3	10,2
ECON. TOTALI	328,5	-9,9	295,9	-9,9	172,4	-41,7	443,1	157,0

PROSPETTO N. I.5.8

TRASFERIMENTI AGLI ENTI LOCALI. 1988 - 1991. (IMPORTI IN MILIARDI DI LIRE).

	1988		1989				1990				1991			
	TIT. I	TIT. II	TIT. I	% ESER. PREC.	TIT. II	% ESER. PREC.	TIT. I	% ESER. PREC.	TIT. II	% ESER. PREC.	TIT. I	% ESER. PREC.	TIT. II	% ESER. PREC.
PREV. DEF. COMP.	25.166,0	9.715,2	25.004,3	-0,6	11.201,0	15,3	27.282,3	9,1	12.633,1	12,8	3.012,2	10,4	12.853,6	1,7
IMPEGNI COMP.	25.163,5	9.592,7	24.994,4	-0,7	10.651,3	11,0	27.280,7	9,1	12.575,3	18,1	30.118,4	10,4	12.851,5	2,2
PAGATO COMP.	23.914,2	8.847,5	23.933,0	0,1	9.557,6	8,0	26.175,1	9,4	9.115,1	-4,6	29.027,3	10,9	10.148,2	11,3
RESIDUI COMP.	1.249,3	866,7	1.061,5	-15,0	1.492,1	72,2	1.105,6	4,2	3.460,3	131,9	1.091,1	-1,3	2.703,3	-21,9
ECON. COMP.	2,5	1,0	9,9	296,0	15.030,0	151,3	1,6	-83,8	57,8	-61,8	1,8	12,5	2,0	-96,5
PAGATO TOTALE	26.010,0	9.916,2	25.006,8	-3,9	10.011,1	1,0	28.349,0	13,4	9.571,0	-4,4	29.865,6	5,3	11.889,1	24,2
RESIDUI TOTALI	1.709,8	1.784,4	1.803,4	5,5	2.781,3	55,9	1.513,4	-16,1	5.983,0	115,1	1.579,3	4,4	6.682,0	11,7
ECON. TOTALI	292,4	36,1	102,9	-64,8	193,0	434,6	77,4	-24,8	95,0	-50,8	188,7	143,8	254,4	167,8



PROSPETTO N. 1.5.9  
 COMUNI E PROVINCE: CONTO CONSOLIDATO DI CASSA ( IMPORTI IN MILLIARDI DI LIRE).

RISCOSSIONI	1988	1990	1991	VARIAZIONI % 1991/90	PAGAMENTI	1988	1990	1991	VARIAZIONI % 1991/90
A) INCASSI CORRENTI	51.520	59.290	66.370	11,9%	B) PAGAMENTI CORRENTI	52.100	57.600	63.120	9,6%
Tributari	8.810	10.830	12.310	13,7%	Personale	20.300	22.980	25.120	9,3%
- diretti	640	760	700	-7,9%	Acquisto beni e servizi	16.220	17.830	20.350	14,1%
- indiretti	8.170	10.070	11.610	15,3%	Trasferimenti	5.580	5.430	6.260	15,3%
Vendita di beni e servizi	4.480	4.900	6.000	22,4%	- a settore statale	107	113	115	---
Redditi di capitale	1.180	1.070	1.160	8,4%	- a regioni	20	10	20	---
Trasferimenti	33.040	79.970	42.420	11,7%	- ad aziende pubbl. di servizi	2.100	1.660	2.230	---
- da settore statale	29.816	34.524	38.729	13,1%	- ad altri enti del S.P.A.	950	1.150	1.300	---
- da regioni	2.900	3.330	3.290	-1,2%	- ad imprese	390	420	410	---
- da altri enti del S.P.A.	280	340	340	---	- ad altri	2.013	2.077	2.185	---
- da imprese	10	10	20	---	Interessi	6.590	7.340	7.540	2,7%
- da altri	34	36	41	---	Altri pagamenti correnti	3.410	4.020	3.850	-4,2%
Altri incassi correnti	4.010	4.520	4.480	-0,9%	D) PAGAMENTI DI CAPITALE	18.120	18.450	18.130	-1,7%
C) INCASSI DI CAPITALI	12.080	11.790	11.890	0,8%	Costituzione capitali fissi	16.860	17.210	16.860	-1,9%
Trasferimenti	11.270	10.740	10.500	-2,2%	Trasferimenti	920	800	820	2,5%
- da settore statale	5.396	4.160	4.568	9,3%	- a settore statale	---	---	---	---
- da regioni	4.550	4.800	3.800	-20,8%	- ad aziende pubbl. di servizi	350	250	260	---
- da altri enti del S.P.A.	400	520	500	---	- ad altri enti del S.P.A.	170	150	170	---
- da imprese	180	230	320	---	- ad imprese	140	170	170	---
- da altri	744	1.010	1.312	---	- ad altri	260	230	220	---
Altri incassi di capitale	790	1.050	1.390	32,4%	Altri pagamenti di capitale	340	440	430	-2,3%
E) PARTITE FINANZIARIE	9.900	9.670	7.060	-27,0%	F) PARTITE FINANZIARIE	2.800	3.400	3.870	13,8%
Riscossione di crediti	754	818	1.057	29,2%	Partecipazione e conferimenti	470	900	360	-57,8%
- da aziende pubbl. di servizi	330	480	740	---	Mutui e anticipazioni	717	733	1.124	53,3%
- da altri	424	338	317	---	- ad aziende pubbl. di servizi	550	530	880	---
Riduzioni depositi bancari	0	240	0	---	- ad altri	167	203	244	---
Altre partite finanziarie	9.146	9.612	6.003	-30,3%	Aumento depositi bancari	140	---	400	---
Altre partite finanziarie	---	---	---	---	Altre partite finanziarie	1.473	1.767	1.966	11,3%
G) TOTALE INCASSI (A+C+E)	73.480	80.750	85.320	5,7%	H) TOTALE PAGAMENTI (B+D+F)	73.020	79.450	85.120	7,1%
L) DISPONIBILITA' (G-H)	460	1.300	200	---	I) FABBISOGNO (H-G)	---	---	---	---



**ALLEGATI ALLA PARTE II**



PROSPETTO N. II.1.1

AMMINISTRAZIONI PROVINCIALI.GESTIONE DI PARTE CORRENTE. ENTRATE-ACCERTAMENTI  
IN CONTO COMPETENZA: TOTALE TITOLO I.

(DATI IN MILIONI DI LIRE)

AREA GEOGRAFICA	1990	1991	VAR.%
PIEMONTE	50.769	51.996	2,41
VALLE D'AOSTA	0	0	0,00
LOMBARDIA	138.373	140.313	1,40
LIGURIA	22.535	18.060	-19,85
NORD-OCCIDENTALE	211.678	210.369	-0,61
TRENTINO ALTO ADIGE	0	0	0,00
VENETO	71.331	70.530	-1,12
FRIULI VENEZIA GIULIA	14.328	14.912	4,08
EMILIA ROMAGNA	56.345	60.573	7,50
NORD-ORIENTALE	142.004	146.017	2,82
TOSCANA	51.319	56.287	9,67
UMBRIA	8.879	9.641	8,58
MARCHE	17.519	18.597	6,15
LAZIO	51.025	51.469	0,86
CENTRO	128.745	135.995	5,63
ABRUZZO	11.380	10.674	-6,20
MOLISE	2.755	2.090	-24,13
CAMPANIA	34.018	37.934	11,50
PUGLIA	27.300	28.357	3,87
BASILICATA	3.164	3.327	5,15
CALABRIA	10.925	12.279	12,39
SUD	89.546	94.664	5,71
SICILIA	39.291	38.509	-1,98
SARDEGNA	12.135	13.508	11,31
ISOLE	51.426	52.018	1,15
TOTALE NAZIONALE	623.400	639.066	2,51

PROSPETTO N. II.1.2

AMMINISTRAZIONI PROVINCIALI. GESTIONE DI PARTE CORRENTE. ENTRATE-ACCERTAMENTI  
IN CONTO COMPETENZA: TOTALE TITOLO II.

(DATI IN MILIONI DI LIRE)

AREA GEOGRAFICA	1990	1991	VAR. %
PIEMONTE	473.205	509.335	7,63
VALLE D'AOSTA	0	0	0,00
LOMBARDIA	739.736	777.839	5,15
LIGURIA	180.562	192.481	6,60
NORD-OCCIDENTALE	1.393.504	1.479.657	6,18
TRENTINO ALTO ADIGE	0	0	0,00
VENETO	388.710	418.803	7,74
FRIULI VENEZIA GIULIA	124.278	132.696	6,77
EMILIA ROMAGNA	466.216	483.612	3,73
NORD-ORIENTALE	979.204	1.035.113	5,70
TOSCANA	416.359	481.854	15,73
UMBRIA	157.385	166.694	5,91
MARCHE	189.851	199.604	5,13
LAZIO	495.559	528.460	6,63
CENTRO	1.259.155	1.376.614	9,32
ABRUZZO	164.081	173.529	5,75
MOLISE	46.915	48.333	3,02
CAMPANIA	552.730	551.340	-0,25
PUGLIA	399.997	407.168	1,79
BASILICATA	79.551	87.252	9,68
CALABRIA	295.690	317.977	7,53
SUD	1.538.966	1.585.601	3,03
SICILIA	759.438	790.895	4,14
SARDEGNA	191.677	203.875	6,36
ISOLE	951.115	994.771	4,59
TOTALE NAZIONALE	6.121.946	6.471.758	5,71

PROSPETTO N. II.1.3

AMMINISTRAZIONI PROVINCIALI, GESTIONE DI PARTE CORRENTE. ENTRATE-ACCERTAMENTI  
IN CONTO COMPETENZA: TOTALE TITOLO III.

(DATI IN MILIONI DI LIRE)

AREA GEOGRAFICA	1990	1991	VAR.%
PIEMONTE	35.707	37.701	5,58
VALLE D'AOSTA	0	0	0,00
LOMBARDIA	67.235	81.538	21,27
LIGURIA	19.856	18.849	-5,07
NORD-OCCIDENTALE	122.800	138.088	12,44
TRENTINO ALTO ADIGE	0	0	0,00
VENETO	36.319	33.909	-6,63
FRIULI VENEZIA GIULIA	16.734	17.917	7,06
EMILIA ROMAGNA	45.366	48.847	7,67
NORD-ORIENTALE	98.420	100.674	2,29
TOSCANA	30.661	30.229	-1,40
UMBRIA	10.134	10.092	-0,41
MARCHE	7.679	6.485	-15,55
LAZIO	58.656	65.996	12,51
CENTRO	107.131	112.803	5,29
ABRUZZO	7.406	8.120	9,64
MOLISE	1.690	2.095	23,98
CAMPANIA	8.742	10.549	20,67
PUGLIA	12.030	12.823	6,59
BASILICATA	3.114	3.434	10,26
CALABRIA	12.127	15.548	28,20
SUD	45.111	52.571	16,53
SICILIA	45.070	43.733	-2,96
SARDEGNA	8.488	7.696	-9,32
ISOLE	53.558	51.429	-3,97
TOTALE NAZIONALE	427.021	455.568	6,68

PROSPETTO N. II.1.4


AMMINISTRAZIONI PROVINCIALI. GESTIONE DI PARTE CORRENTE. ENTRATE-ACCERTAMENTI  
IN CONTO COMPETENZA ENTRATE CORRENTI (TIT. I + TIT. II + TIT. III).

(DATI IN MILIONI DI LIRE)

AREA GEOGRAFICA	1990	1991	VAR. %
PIEMONTE	559.683	599.033	7,03
VALLE D'AOSTA	0	0	0,00
LOMBARDIA	945.345	999.691	5,74
LIGURIA	222.954	229.390	2,88
NORD-OCCIDENTALE	1.727.983	1.828.116	5,79
TRENTINO ALTO ADIGE	0	0	0,00
VENETO	496.360	523.243	5,41
FRIULI VENEZIA GIULIA	155.341	165.527	6,55
EMILIA ROMAGNA	567.927	593.033	4,42
NORD-ORIENTALE	1.219.629	1.281.804	5,09
TOSCANA	498.340	568.371	14,05
UMBRIA	176.399	186.428	5,68
MARCHE	215.050	224.687	4,48
LAZIO	605.241	645.925	6,72
CENTRO	1.495.031	1.625.413	8,72
ABRUZZO	182.868	192.325	5,17
MOLISE	51.361	52.519	2,25
CAMPANIA	595.491	599.824	0,72
PUGLIA	439.328	448.349	2,05
BASILICATA	85.830	94.014	9,53
CALABRIA	318.743	345.805	8,49
SUD	1.673.624	1.732.838	3,53
SICILIA	843.799	873.138	3,47
SARDEGNA	212.300	225.080	6,02
ISOLE	1.056.100	1.098.219	3,98
TOTALE NAZIONALE	7.172.369	7.566.392	5,49



GRAFICO N. II.1.04 bis - PROVINCE. TOTALE DELLE ENTRATE CORRENTI (ACCERTAMENTI IN CONTO COMPETENZA).



PROSPETTO N. II.1.5

AMMINI.STAZIONI PROVINCIALI. GESTIONE DI PARTE CORRENTE. ENTRATE-ACCERTAMENTI  
IN CONTO RESIDUI: TOTALE TITOLO I.

(DATI IN MILIONI DI LIRE)

AREA GEOGRAFICA	1990	1991	VAR.%
PIEMONTE	11.966	12.481	4,30
VALLE D'AOSTA	0	0	0,00
LOMBARDIA	33.502	31.066	-7,27
LIGURIA	4.685	5.397	15,18
NORD-OCCIDENTALE	50.154	48.945	-2,41
TRENTINO ALTO ADIGE	0	0	0,00
VENETO	15.160	16.845	11,11
FRIULI VENEZIA GIULIA	2.579	2.643	2,49
EMILIA ROMAGNA	11.370	12.980	14,16
NORD-ORIENTALE	29.110	32.470	11,54
TOSCANA	11.438	13.006	13,70
UMBRIA	1.865	2.358	26,44
MARCHE	4.801	4.333	-9,74
LAZIO	11.715	14.432	23,18
CENTRO	29.821	34.131	14,45
ABRUZZO	2.145	2.346	9,38
MOLISE	734	225	-69,35
CAMPANIA	27.834	20.322	-26,98
PUGLIA	8.680	10.253	18,12
BASILICATA	327	377	14,99
CALABRIA	1.435	1.644	14,55
SUD	41.157	35.169	-14,54
SICILIA	10.368	10.724	3,43
SARDEGNA	8.266	7.143	-13,59
ISOLE	18.635	17.867	-4,11
<b>TOTALE NAZIONALE</b>	<b>168.878</b>	<b>168.584</b>	<b>-0,17</b>

PROSPETTO N. II.1.6

AMMINISTRAZIONI PROVINCIALI. GESTIONE DI PARTE CORRENTE. ENTRATE-ACCERTAMENTI  
IN CONTO RESIDUI: TOTALE TITOLO II.

(DATI IN MILIONI DI LIRE)

AREA GEOGRAFICA	1990	1991	VAR. %
PIEMONTE	27.628	74.884	171,03
VALLE D'AOSTA	0	0	0,00
LOMBARDIA	94.566	119.078	25,92
LIGURIA	13.925	24.307	74,55
NORD-OCCIDENTALE	136.120	218.270	60,35
TRENTINO ALTO ADIGE	0	0	0,00
VENETO	39.473	28.959	-26,63
FRIULI VENEZIA GIULIA	16.992	14.619	-13,96
EMILIA ROMAGNA	58.636	75.696	29,09
NORD-ORIENTALE	115.103	119.275	3,62
TOSCANA	44.171	65.477	48,23
UMBRIA	7.715	20.662	167,80
MARCHE	12.856	14.842	15,44
LAZIO	54.311	64.085	17,99
CENTRO	119.054	165.067	38,64
ABRUZZO	12.951	11.246	-13,16
MOLISE	4.024	4.400	9,33
CAMPANIA	176.107	279.940	58,95
PUGLIA	148.320	146.003	-1,56
BASILICATA	2.361	2.781	17,78
CALABRIA	49.368	61.381	24,33
SUD	393.133	505.753	28,64
SICILIA	57.683	101.379	75,75
SARDEGNA	16.697	25.614	53,40
ISOLE	74.381	126.994	70,73
TOTALE NAZIONALE	837.792	1.135.360	35,51

PROSPETTO N. II.1.7

AMMINISTRAZIONI PROVINCIALI. GESTIONE DI PARTE CORRENTE. ENTRATE-ACCERTAMENTI  
IN CONTO RESIDUI: TOTALE TITOLO III.

(DATI IN MILIONI DI LIRE)

AREA GEOGRAFICA	1990	1991	VAR. %
PIEMONTE	20.254	15.498	-23,47
VALLE D'AOSTA	0	0	0,00
LOMBARDIA	41.057	47.976	16,85
LIGURIA	19.428	21.193	9,08
NORD-OCCIDENTALE	80.740	84.668	4,86
TRENTINO ALTO ADIGE	0	0	0,00
VENETO	20.205	23.121	14,43
FRIULI VENEZIA GIULIA	30.078	33.520	11,44
EMILIA ROMAGNA	29.513	31.561	6,94
NORD-ORIENTALE	79.796	88.204	10,53
TOSCANA	22.129	24.184	9,28
UMBRIA	7.880	10.014	27,08
MARCHE	7.543	9.248	22,59
LAZIO	61.485	61.648	0,26
CENTRO	99.038	105.095	6,11
ABRUZZO	12.228	11.022	-9,85
MOLISE	4.167	4.053	-2,74
CAMPANIA	32.575	37.081	13,83
PUGLIA	62.113	42.767	-31,14
BASILICATA	4.472	4.915	9,89
CALABRIA	60.466	58.037	-4,01
SUD	176.024	157.878	-10,30
SICILIA	61.988	68.583	10,63
SARDEGNA	23.868	23.173	-2,91
ISOLE	85.857	91.756	6,87
TOTALE NAZIONALE	521.456	527.603	1,17

PROSPETTO N. II.1.8

AMMINISTRAZIONI PROVINCIALI. GESTIONE DI PARTE CORRENTE. ENTRATE-ACCERTAMENTI  
IN CONTO RESIDUI: (TIT. I + TIT. II + TIT. III).

(DATI IN MILIONI DI LIRE)

AREA GEOGRAFICA	1990	1991	VAR.%
PIEMONTE	59.849	102.865	71,87
VALLE D'AOSTA	0	0	0,00
LOMBARDIA	169.125	198.120	17,14
LIGURIA	38.039	50.898	33,80
NORD-OCCIDENTALE	267.015	351.884	31,78
TRENTINO ALTO ADIGE	0	0	0,00
VENETO	74.839	68.927	-7,90
FRIULI VENEZIA GIULIA	49.650	50.784	2,28
EMILIA ROMAGNA	99.520	120.238	20,81
NORD-ORIENTALE	224.010	239.950	7,11
TOSCANA	77.739	102.668	32,06
UMBRIA	17.461	33.035	89,19
MARCHE	25.202	28.424	12,78
LAZIO	127.511	140.166	9,92
CENTRO	247.914	304.295	22,74
ABRUZZO	27.324	24.615	-9,91
MOLISE	8.926	8.678	-2,77
CAMPANIA	236.516	337.344	42,63
PUGLIA	219.113	199.024	-9,16
BASILICATA	7.161	8.073	12,73
CALABRIA	111.270	121.064	8,80
SUD	610.314	698.800	14,49
SICILIA	130.040	180.687	38,94
SARDEGNA	48.833	55.930	14,53
ISOLE	178.873	236.618	32,28
TOTALE NAZIONALE	1.528.127	1.831.548	19,85

PROSPETTO N. II.1.9

AMMINISTRAZIONI PROVINCIALI. GESTIONE DI PARTE CORRENTE. ENTRATE - RISCOSSIONI TOTALI: (TIT. I + TIT. II + TIT. III).

(DATI IN MILIONI DI LIRE)

AREA GEOGRAFICA	1990	1991	VAR.%
PIEMONTE	519.339	621.151	19,60
VALLE D'AOSTA	0	0	0,00
LOMBARDIA	913.882	1.010.592	10,58
LIGURIA	207.827	237.351	14,20
<b>NORD-OCCIDENTALE</b>	<b>1.641.049</b>	<b>1.869.095</b>	<b>13,89</b>
TRENTINO ALTO ADIGE	0	0	0,00
VENETO	498.798	505.083	1,25
FRIULI VENEZIA GIULIA	152.634	161.796	6,00
EMILIA ROMAGNA	541.105	571.007	5,52
<b>NORD-ORIENTALE</b>	<b>1.192.537</b>	<b>1.237.887</b>	<b>3,80</b>
TOSCANA	471.469	511.153	8,41
UMBRIA	151.433	181.708	19,99
MARCHE	211.396	223.373	5,66
LAZIO	589.191	622.447	5,64
<b>CENTRO</b>	<b>1.423.490</b>	<b>1.538.683</b>	<b>8,09</b>
ABRUZZO	182.296	192.272	5,47
MOLISE	50.500	52.139	3,24
CAMPANIA	487.569	655.248	34,39
PUGLIA	461.641	422.436	-8,49
BASILICATA	84.889	89.404	5,31
CALABRIA	310.416	347.209	11,87
<b>SUD</b>	<b>1.577.314</b>	<b>1.758.791</b>	<b>11,50</b>
SICILIA	782.216	869.340	11,13
SARDEGNA	205.424	229.282	11,61
<b>ISOLE</b>	<b>987.640</b>	<b>1.098.623</b>	<b>11,23</b>
<b>TOTALE NAZIONALE</b>	<b>6.822.033</b>	<b>7.503.081</b>	<b>9,98</b>

PROSPETTO N. II.1.10

AMMINISTRAZIONI PROVINCIALI. GESTIONE DI PARTE CORRENTE. ENTRATE-ACCERTAMENTI TOTALI: TOTALE TITOLO I.

(DATI IN MILIONI DI LIRE)

AREA GEOGRAFICA	1990	1991	VAR. %
PIEMONTE	62.735	64.477	2,77
VALLE D'AOSTA	0	0	0,00
LOMBARDIA	171.876	171.379	-0,28
LIGURIA	27.221	23.457	-13,82
NORD-OCCIDENTALE	261.833	259.315	-0,96
TRENTINO ALTO ADIGE	0	0	0,00
VENETO	86.491	87.376	1,02
FRIULI VENEZIA GIULIA	16.907	17.556	3,83
EMILIA ROMAGNA	67.715	73.554	8,62
NORD-ORIENTALE	171.114	178.487	4,30
TOSCANA	62.758	69.294	10,41
UMBRIA	10.745	12.000	11,68
MARCHE	22.321	22.931	2,73
LAZIO	62.741	65.901	5,03
CENTRO	158.566	170.127	7,29
ABRUZZO	13.525	13.021	-3,73
MOLISE	3.490	2.315	-33,65
CAMPANIA	61.853	58.256	-5,81
PUGLIA	35.980	38.610	7,31
BASILICATA	3.492	3.705	6,07
CALABRIA	12.361	13.924	12,64
SUD	130.703	129.833	-0,66
SICILIA	49.659	49.234	-0,85
SARDEGNA	20.401	20.651	1,22
ISOLE	70.061	69.886	-0,24
TOTALE NAZIONALE	792.279	807.650	1,94

PROSPETTO N. II.1.11

AMMINISTRAZIONI PROVINCIALI. GESTIONE DI PARTE CORRENTE. ENTRATE-ACCERTAMENTI  
TOTALI: TOTALE TITOLO II.

(DATI IN MILIONI DI LIRE)

AREA GEOGRAFICA	1990	1991	VAR. %
PIEMONTE	500.834	584.220	16,64
VALLE D'AOSTA	0	0	0,00
LOMBARDIA	834.302	896.918	7,50
LIGURIA	194.487	216.788	11,46
NORD-OCCIDENTALE	1.529.624	1.697.927	11,00
TRENTINO ALTO ADIGE	0	0	0,00
VENETO	428.184	447.763	4,57
FRIULI VENEZIA GIULIA	141.271	147.316	4,27
EMILIA ROMAGNA	524.852	559.309	6,56
NORD-ORIENTALE	1.094.308	1.154.388	5,49
TOSCANA	460.530	547.331	18,84
UMBRIA	165.101	187.356	13,47
MARCHE	202.708	214.447	5,79
LAZIO	549.870	592.546	7,76
CENTRO	1.378.210	1.541.681	11,86
ABRUZZO	177.033	184.775	4,37
MOLISE	50.940	52.733	3,51
CAMPANIA	728.837	831.280	14,05
PUGLIA	548.317	553.172	0,88
BASILICATA	81.912	90.033	9,91
CALABRIA	345.058	379.359	9,94
SUD	1.932.100	2.091.354	8,24
SICILIA	817.121	892.275	9,19
SARDEGNA	208.374	229.490	10,13
ISOLE	1.025.496	1.121.765	9,38
TOTALE NAZIONALE	6.959.739	7.607.118	9,30



PROSPETTO N. II.1.12

AMMINISTRAZIONI PROVINCIALI. GESTIONE DI PARTE CORRENTE. ENTRATE-ACCERTAMENTI  
 TOTALI: TOTALE TITOLO III.

(DATI IN MILIONI DI LIRE)

AREA GEOGRAFICA	1990	1991	VAR. %
PIEMONTE	55.962	53.199	-4,93
VALLE D'AOSTA	0	0	0,00
LOMBARDIA	108.292	129.514	19,59
LIGURIA	39.285	40.043	1,92
<b>NORD-OCCIDENTALE</b>	<b>203.540</b>	<b>222.757</b>	<b>9,44</b>
TRENTINO ALTO ADIGE	0	0	0,00
VENETO	56.524	57.031	0,89
FRIULI VENEZIA GIULIA	46.812	51.438	9,88
EMILIA ROMAGNA	74.879	80.409	7,38
<b>NORD-ORIENTALE</b>	<b>178.217</b>	<b>188.878</b>	<b>5,98</b>
TOSCANA	52.790	54.413	3,07
UMBRIA	18.014	20.107	11,61
MARCHE	15.223	15.733	3,35
LAZIO	120.141	127.644	6,24
<b>CENTRO</b>	<b>206.169</b>	<b>217.899</b>	<b>5,68</b>
ABRUZZO	19.634	19.143	-2,50
MOLISE	5.858	6.149	4,96
CAMPANIA	41.317	47.631	15,28
PUGLIA	74.143	55.590	-25,02
BASILICATA	7.586	8.349	10,05
CALABRIA	72.594	73.586	1,36
<b>SUD</b>	<b>221.135</b>	<b>210.449</b>	<b>-4,83</b>
SICILIA	107.058	112.316	4,91
SARDEGNA	32.357	30.869	-4,59
<b>ISOLE</b>	<b>139.415</b>	<b>143.186</b>	<b>2,70</b>
<b>TOTALE NAZIONALE</b>	<b>948.478</b>	<b>983.171</b>	<b>3,65</b>

PROSPETTO N. II.1.13

AMMINISTRAZIONI PROVINCIALI. GESTIONE DI PARTE CORRENTE. ENTRATE-ACCERTAMENTI TOTALI: (TIT. I + TIT. II + TIT. III).

(DATI IN MILIONI DI LIRE)

AREA GEOGRAFICA	1990	1991	VAR.%
PIEMONTE	619.532	701.898	13,29
VALLE D'AOSTA	0	0	0,00
LOMBARDIA	1.114.471	1.197.812	7,47
LIGURIA	260.994	280.289	7,39
NORD-OCCIDENTALE	1.994.998	2.180.000	9,27
TRENTINO ALTO ADIGE	0	0	0,00
VENETO	571.200	592.171	3,67
FRIULI VENEZIA GIULIA	204.991	216.311	5,52
EMILIA ROMAGNA	667.447	713.272	6,86
NORD-ORIENTALE	1.443.639	1.521.755	5,41
TOSCANA	576.079	671.039	16,48
UMBRIA	193.860	219.464	13,20
MARCHE	240.253	253.112	5,35
LAZIO	732.752	786.092	7,27
CENTRO	1.742.946	1.929.708	10,71
ABRUZZO	210.193	216.940	3,20
MOLISE	60.288	61.197	1,50
CAMPANIA	832.008	937.169	12,63
PUGLIA	658.441	647.373	-1,68
BASILICATA	92.992	102.087	9,78
CALABRIA	430.014	466.869	8,57
SUD	2.283.938	2.431.638	6,46
SICILIA	973.840	1.053.826	8,21
SARDEGNA	261.133	281.011	7,61
ISOLE	1.234.973	1.334.838	8,08
TOTALE NAZIONALE	8.700.497	9.397.941	8,01

PROSPETTO N. II.1.14

AMMINISTRAZIONI PROVINCIALI. GESTIONE DI PARTE CORRENTE. ENTRATE- RISCOSSIONI  
IN CONTO COMPRTRNZA: TOTALE TITOLO I.

(DATI IN MILIONI DI LIRE)

AREA GEOGRAFICA	1990	1991	VAR.%
PIEMONTE	40.011	41.524	3,78
VALLE D'AOSTA	0	0	0,00
LOMBARDIA	109.696	113.104	3,10
LIGURIA	15.886	14.213	-10,53
NORD-OCCIDENTALE	165.594	168.842	1,96
TRENTINO-ALTO ADIGE	0	0	0,00
VENETO	56.085	55.432	-1,16
FRIULI VENEZIA GIULIA	11.727	12.161	3,69
EMILIA ROMAGNA	43.993	48.044	9,20
NORD-ORIENTALE	111.806	115.637	3,42
TOSCANA	38.993	46.725	19,82
UMBRIA	6.588	7.428	12,75
MARCHE	14.093	15.019	6,56
LAZIO	36.696	38.767	5,64
CENTRO	96.372	107.941	12,00
ABRUZZO	8.683	9.091	4,69
MOLISE	2.257	1.785	-20,91
CAMPANIA	15.392	17.646	14,64
PUGLIA	19.660	23.295	18,48
BASILICATA	2.788	3.001	7,62
CALABRIA	9.522	11.511	20,88
SUD	58.305	66.331	13,76
SICILIA	28.374	29.618	4,38
SARDEGNA	5.280	7.810	47,91
ISOLE	33.655	37.428	11,21
TOTALE NAZIONALE	465.734	496.181	6,53

PROSPETTO N. II.1.15

AMMINISTRAZIONI PROVINCIALI. GESTIONE DI PARTE CORRENTE. ENTRATE- RISCOSSIONI  
IN CONTO COMPETENZA: TOTALE TITOLO II.

(DATI IN MILIONI DI LIRE)

AREA GEOGRAFICA	1990	1991	VAR. %
PIEMONTE	408.843	460.590	12,65
VALLE D'AOSTA	0	0	0,00
LOMBARDIA	672.204	730.021	8,60
LIGURIA	160.793	178.207	10,82
NORD-OCCIDENTALE	1.241.841	1.368.819	10,22
TRENTINO ALTO ADIGE	0	0	0,00
VENETO	365.690	381.200	4,24
FRIULI VENEZIA GIULIA	118.848	127.148	6,98
EMILIA ROMAGNA	403.554	411.715	2,02
NORD-ORIENTALE	888.093	920.064	3,59
TOSCANA	374.247	387.831	3,62
UMBRIA	131.197	145.114	10,60
MARCHE	179.392	189.797	5,79
LAZIO	464.794	481.076	3,50
CENTRO	1.149.632	1.203.818	4,71
ABRUZZO	157.344	168.195	6,89
MOLISE	42.458	47.348	11,51
CAMPANIA	426.183	497.086	16,63
PUGLIA	352.182	367.711	4,40
BASILICATA	77.579	80.491	3,75
CALABRIA	262.462	294.632	12,25
SUD	1.318.211	1.455.465	10,41
SICILIA	671.698	717.960	6,88
SARDEGNA	172.977	191.019	10,43
ISOLE	844.676	908.980	7,61
<b>TOTALE NAZIONALE</b>	<b>5.442.456</b>	<b>5.857.147</b>	<b>7,61</b>

PROSPETTO N. II.1.16

AMMINISTRAZIONI PROVINCIALI. GESTIONE DI PARTE CORRENTE. ENTRATE- RISCOSSIONI  
IN CONTO COMPETENZA: TOTALE TITOLO III.

(DATI IN MILIONI DI LIRE)

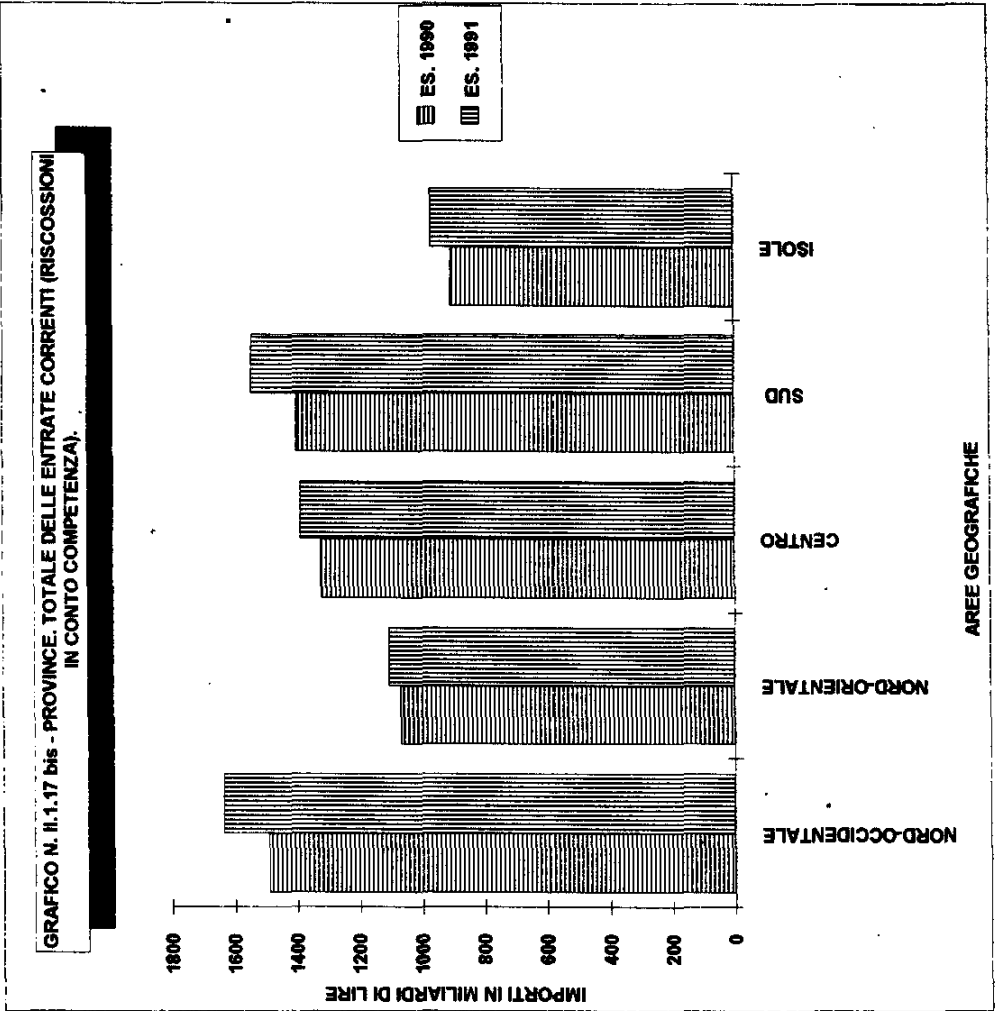
AREA GEOGRAFICA	1990	1991	VAR.%
PIEMONTE	27.410	29.094	6,14
VALLE D'AOSTA	0	0	0,00
LOMBARDIA	43.405	56.210	29,49
LIGURIA	12.010	12.258	2,06
NORD-OCCIDENTALE	82.826	97.563	17,79
TRENTINO ALTO ADIGE	0	0	0,00
VENETO	27.820	26.431	-4,99
FRIULI VENEZIA GIULIA	7.757	8.510	9,70
EMILIA ROMAGNA	32.865	36.631	11,45
NORD-ORIENTALE	68.443	71.572	4,57
TOSCANA	20.369	18.238	-10,46
UMBRIA	5.729	5.222	-8,85
MARCHE	4.082	3.605	-11,67
LAZIO	46.070	49.330	7,07
CENTRO	76.251	76.396	0,19
ABRUZZO	4.386	4.429	0,96
MOLISE	963	858	-10,92
CAMPANIA	1.710	3.837	124,30
PUGLIA	4.379	4.753	8,55
BASILICATA	1.872	1.980	5,76
CALABRIA	9.859	5.865	-40,51
SUD	23.172	21.724	-6,24
SICILIA	21.437	18.619	-13,14
SARDEGNA	3.285	3.243	-1,28
ISOLE	24.722	21.862	-11,56
TOTALE NAZIONALE	275.416	289.119	4,97

PROSPETTO N. II.1.17

AMMINISTRAZIONI PROVINCIALI. GESTIONE DI PARTE CORRENTE. ENTRATE- RISCOSSIONI  
IN CONTO COMPETENZA: (TIT. I + TIT. II + TIT. III).

(DATI IN MILIONI DI LIRE)

AREA GEOGRAFICA	1990	1991	VAR.%
PIEMONTE	476.265	531.209	11,53
VALLE D'AOSTA	0	0	0,00
LOMBARDIA	825.306	899.335	8,96
LIGURIA	188.690	204.679	8,47
<b>NORD-OCCIDENTALE</b>	<b>1.490.263</b>	<b>1.635.224</b>	<b>9,72</b>
TRENTINO ALTO ADIGE	0	0	0,00
VENETO	449.596	463.064	2,99
FRIULI VENEZIA GIULIA	138.333	147.819	6,85
EMILIA ROMAGNA	480.413	496.390	3,32
<b>NORD-ORIENTALE</b>	<b>1.068.343</b>	<b>1.107.275</b>	<b>3,64</b>
TOSCANA	433.610	452.795	4,42
UMBRIA	143.515	157.764	9,92
MARCHE	197.568	208.421	5,49
LAZIO	547.561	569.174	3,94
<b>CENTRO</b>	<b>1.322.256</b>	<b>1.388.156</b>	<b>4,98</b>
ABRUZZO	170.414	181.716	6,63
MOLISE	45.679	49.992	9,44
CAMPANIA	443.286	518.569	16,98
PUGLIA	376.222	395.760	5,19
BASILICATA	82.240	85.473	3,93
CALABRIA	281.845	312.008	10,70
<b>SUD</b>	<b>1.399.689</b>	<b>1.543.521</b>	<b>10,27</b>
SICILIA	721.510	766.197	6,19
SARDEGNA	181.543	202.073	11,30
<b>ISOLE</b>	<b>903.054</b>	<b>968.271</b>	<b>7,22</b>
<b>TOTALE NAZIONALE</b>	<b>6.183.607</b>	<b>6.642.449</b>	<b>7,42</b>



PROSPETTO N. II.1.18

AMMINISTRAZIONI PROVINCIALI. GESTIONE DI PARTE CORRENTE. ENTRATE- RISCOSSIONI  
IN CONTO RESIDUI: TOTALE TITOLO I.

(DATI IN MILIONI DI LIRE)

AREA GEOGRAFICA	1990	1991	VAR.%
PIEMONTE	11.595	12.212	5,32
VALLE D'AOSTA	0	0	0,00
LOMBARDIA	30.746	28.269	-8,05
LIGURIA	4.235	5.397	27,42
NORD-OCCIDENTALE	46.577	45.880	-1,49
TRENTINO ALTO ADIGE	0	0	0,00
VENETO	12.988	15.361	18,27
FRIULI VENEZIA GIULIA	2.510	2.541	1,21
EMILIA ROMAGNA	11.163	12.873	15,31
NORD-ORIENTALE	26.662	30.776	15,42
TOSCANA	10.714	12.678	18,33
UMBRIA	1.816	2.317	27,52
MARCHE	4.114	3.645	-11,40
LAZIO	11.388	13.029	14,41
CENTRO	28.034	31.670	12,97
ABRUZZO	2.113	2.337	10,59
MOLISE	666	216	-67,49
CAMPANIA	18.513	18.439	-0,40
PUGLIA	8.070	10.246	26,96
BASILICATA	327	377	14,99
CALABRIA	1.194	1.150	-3,64
SUD	30.885	32.767	6,09
SICILIA	10.089	10.272	1,81
SARDEGNA	8.007	6.892	-13,92
ISOLE	18.097	17.165	-5,14
<b>TOTALE NAZIONALE</b>	<b>150.257</b>	<b>158.259</b>	<b>5,32</b>



PROSPETTO N. II.1.19

AMMINISTRAZIONI PROVINCIALI. GESTIONE DI PARTE CORRENTE. ENTRATE- RISCOSSIONI  
IN CONTO RESIDUI: TOTALE TITOLO II.

(DATI IN MILIONI DI LIRE)

AREA GEOGRAFICA	1990	1991	VAR. %
PIEMONTE	18.165	69.878	284,67
VALLE D'AOSTA	0	0	0,00
LOMBARDIA	42.315	60.854	43,81
LIGURIA	9.471	20.402	115,41
NORD-OCCIDENTALE	69.952	151.135	116,05
TRENTINO ALTO ADIGE	0	0	0,00
VENETO	31.280	19.622	-37,26
FRIULI VENEZIA GIULIA	6.779	4.814	-28,98
EMILIA ROMAGNA	40.661	52.903	30,10
NORD-ORIENTALE	78.721	77.340	-1,75
TOSCANA	20.054	35.235	75,70
UMBRIA	4.029	19.167	375,68
MARCHE	7.804	8.818	12,98
LAZIO	24.004	33.920	41,31
CENTRO	55.892	97.142	73,80
ABRUZZO	6.662	6.653	-0,13
MOLISE	3.697	1.395	-62,25
CAMPANIA	22.680	113.892	402,16
PUGLIA	50.537	12.618	-75,03
BASILICATA	1.523	1.839	20,75
CALABRIA	25.179	27.855	10,62
SUD	110.281	164.255	48,94
SICILIA	39.794	84.067	111,25
SARDEGNA	10.053	17.712	76,17
ISOLE	49.847	101.780	104,18
<b>TOTALE NAZIONALE</b>	<b>364.695</b>	<b>591.654</b>	<b>62,23</b>

PROSPETTO N. II.1.20

AMMINISTRAZIONI PROVINCIALI. GESTIONE DI PARTE CORRENTE. ENTRATE- RISCOSSIONI  
IN CONTO RESIDUI: TOTALE TITOLO III.

(DATI IN MILIONI DI LIRE)

AREA GEOGRAFICA	1990	1991	VAR. %
PIEMONTE	13.312	7.850	-41,02
VALLE D'AOSTA	0	0	0,00
LOMBARDIA	15.513	22.133	42,66
LIGURIA	5.430	6.871	26,53
<b>NORD-OCCIDENTALE</b>	<b>34.256</b>	<b>36.855</b>	<b>7,58</b>
TRENTINO ALTO ADIGE	0	0	0,00
VENETO	4.933	7.034	42,59
FRIULI VENEZIA GIULIA	5.010	6.620	32,13
EMILIA ROMAGNA	8.866	8.839	-0,29
<b>NORD-ORIENTALE</b>	<b>18.810</b>	<b>22.495</b>	<b>19,58</b>
TOSCANA	7.090	10.443	47,28
UMBRIA	2.070	2.459	18,76
MARCHE	1.908	2.488	30,37
LAZIO	6.237	6.322	1,36
<b>CENTRO</b>	<b>17.307</b>	<b>21.714</b>	<b>25,45</b>
ABRUZZO	3.106	1.565	-49,60
MOLISE	456	535	17,15
CAMPANIA	3.089	4.347	40,72
PUGLIA	26.811	3.811	-85,78
BASILICATA	797	1.713	114,97
CALABRIA	2.197	6.274	185,52
<b>SUD</b>	<b>36.458</b>	<b>18.247</b>	<b>-49,94</b>
SICILIA	10.821	8.802	-18,65
SARDEGNA	5.818	2.603	-55,26
<b>ISOLE</b>	<b>16.640</b>	<b>11.405</b>	<b>-31,45</b>
<b>TOTALE NAZIONALE</b>	<b>123.473</b>	<b>110.718</b>	<b>-10,33</b>

PROSPETTO N. II.1.21

AMMINISTRAZIONI PROVINCIALI. GESTIONE DI PARTE CORRENTE. ENTRATE- RISCOSSIONI  
IN CONTO RESIDUI: (TIT. I + TIT. II + TIT. III)

(DATI IN MILIONI DI LIRE)

AREA GEOGRAFICA	1990	1991	VAR. %
PIEMONTE	43.073	89.942	108,81
VALLE D'AOSTA	0	0	0,00
LOMBARDIA	88.575	111.257	25,60
LIGURIA	19.137	32.671	70,72
<b>NORD-OCCIDENTALE</b>	150.786	233.871	55,10
TRENTINO ALTO ADIGE	0	0	0,00
VENETO	49.201	42.018	-14,59
FRIULI VENEZIA GIULIA	14.301	13.976	-2,26
EMILIA ROMAGNA	60.691	74.616	22,94
<b>NORD-ORIENTALE</b>	124.194	130.611	5,16
TOSCANA	37.858	58.358	54,14
UMBRIA	7.917	23.943	202,42
MARCHE	13.827	14.951	8,12
LAZIO	41.629	53.273	27,96
<b>CENTRO</b>	101.234	150.527	48,69
ABRUZZO	11.881	10.556	-11,15
MOLISE	4.820	2.147	-55,45
CAMPANIA	44.283	136.679	208,64
PUGLIA	85.419	26.676	-68,77
BASILICATA	2.648	3.930	48,39
CALABRIA	28.571	35.280	23,48
<b>SUD</b>	177.625	215.269	21,19
SICILIA	60.705	103.143	69,90
SARDEGNA	23.880	27.208	13,93
<b>ISOLE</b>	84.586	130.351	54,10
<b>TOTALE NAZIONALE</b>	638.426	860.632	34,80

PROSPETTO N. II.1.22

AMMINISTRAZIONI PROVINCIALI. GESTIONE DI PARTE CORRENTE - ENTRATE-RISCOSSIONI  
 TOTALI (CASSA): TOTALE TITOLO I.

(DATI IN MILIONI DI LIRE)

AREA GEOGRAFICA	1990	1991	VAR. %
PIEMONTE	51.606	53.737	4,12
VALLE D'AOSTA	0	0	0,00
LOMBARDIA	140.443	141.374	0,66
LIGURIA	20.122	19.610	-2,54
NORD-OCCIDENTALE	212.172	214.722	1,20
TRENTINO ALTO ADIGE	0	0	0,00
VENETO	69.073	70.793	2,49
FRIULI VENEZIA GIULIA	14.238	14.702	3,25
EMILIA ROMAGNA	55.157	60.917	10,44
NORD-ORIENTALE	138.469	146.414	5,73
TOSCANA	49.708	59.404	19,50
UMBRIA	8.405	9.745	15,94
MARCHE	18.208	18.664	2,50
LAZIO	48.084	51.797	7,72
CENTRO	124.406	139.611	12,22
ABRUZZO	10.796	11.428	5,85
MOLISE	2.924	2.002	-31,52
CAMPANIA	33.905	36.085	6,42
PUGLIA	27.730	33.542	20,95
BASILICATA	3.116	3.378	8,40
CALABRIA	10.717	12.662	18,14
SUD	89.191	99.098	11,10
SICILIA	38.464	39.890	3,70
SARDEGNA	13.288	14.703	10,65
ISOLE	51.752	54.594	5,49
TOTALE NAZIONALE	615.992	654.441	6,24

PROSPETTO N. II.1.23

AMMINISTRAZIONI PROVINCIALI. GESTIONE DI PARTE CORRENTE - ENTRATE - RISCOSSIONI TOTALI: TOTALE TITOLO 2^.

(DATI IN MILIONI DI LIRE)

AREA GEOGRAFICA	1990	1991	VAR. %
PIEMONTE	427.009	530.469	24,22
VALLE D'ÀOSTA	0	0	0,00
LOMBARDIA	714.519	790.875	10,68
LIGURIA	170.265	198.610	16,64
<b>NORD-OCCIDENTALE</b>	<b>1.311.794</b>	<b>1.519.955</b>	<b>15,86</b>
TRENTINO ALTO ADIGE	0	0	0,00
VENETO	396.971	400.823	0,97
FRIULI VENEZIA GIULIA	125.627	131.963	5,04
EMILIA ROMAGNA	444.216	464.618	4,59
<b>NORD-ORIENTALE</b>	<b>966.815</b>	<b>997.404</b>	<b>3,16</b>
TOSCANA	394.301	423.067	7,29
UMBRIA	135.227	164.281	21,48
MARCHE	187.197	198.615	6,09
LAZIO	488.799	514.997	5,35
<b>CENTRO</b>	<b>1.205.524</b>	<b>1.300.961</b>	<b>7,91</b>
ABRUZZO	164.007	174.849	6,61
MOLISE	46.155	48.743	5,60
CAMPANIA	448.863	610.978	36,11
PUGLIA	402.720	380.329	-5,56
BASILICATA	79.102	82.331	4,08
CALABRIA	287.642	322.487	12,11
<b>SUD</b>	<b>1.428.492</b>	<b>1.619.720</b>	<b>13,38</b>
SICILIA	711.492	802.028	12,72
SARDEGNA	183.031	208.732	14,04
<b>ISOLE</b>	<b>894.524</b>	<b>1.010.760</b>	<b>12,99</b>
<b>TOTALE NAZIONALE</b>	<b>5.807.151</b>	<b>6.448.802</b>	<b>11,04</b>

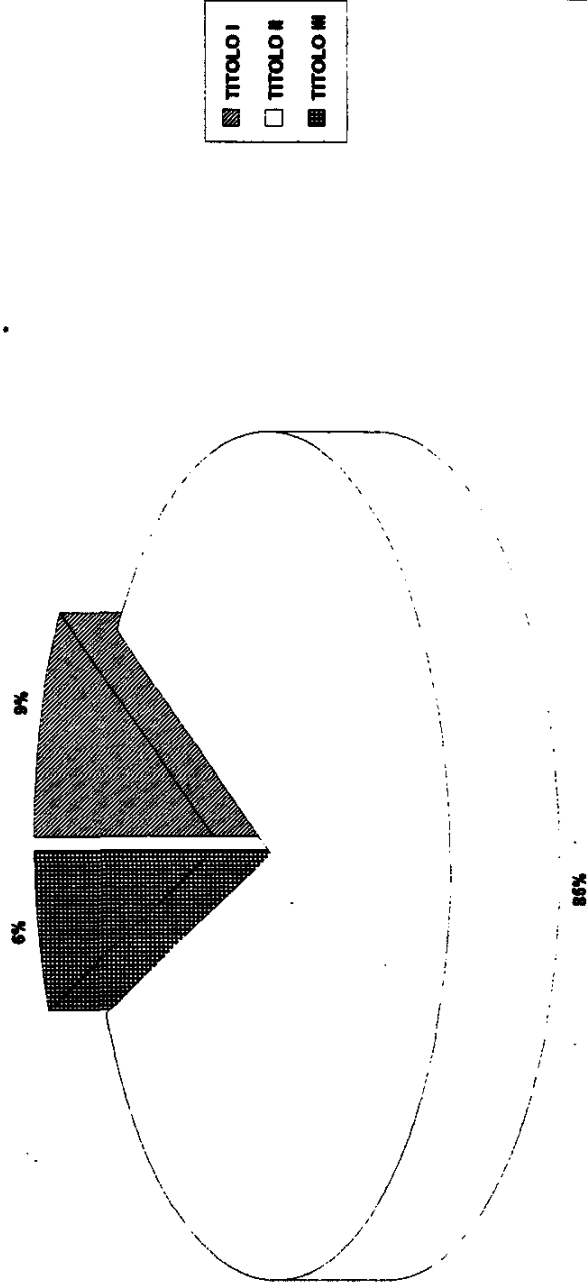
PROSPETTO N. II.1.24

AMMINISTRAZIONI PROVINCIALI. GESTIONE DI PARTE CORRENTE: ENTRATE - RISCOSSIONI  
TOTALI: TOTALE TITOLO 3^.

(DATI IN MILIONI DI LIRE)

AREA GEOGRAFICA	1990	1991	VAR.%
PIEMONTE	40.723	36.945	-9,27
VALLE D'AOSTA	0	0	0,00
LOMBARDIA	58.919	78.343	32,96
LIGURIA	17.440	19.129	9,68
NORD-OCCIDENTALE	117.083	134.418	14,80
TRENTINO ALTO ADIGE	0	0	0,00
VENETO	32.754	33.465	2,17
FRIULI VENEZIA GIULIA	12.768	15.131	18,50
EMILIA ROMAGNA	41.731	45.471	8,96
NORD-ORIENTALE	87.253	94.067	7,80
TOSCANA	27.460	28.681	4,44
UMBRIA	7.800	7.681	-1,52
MARCHE	5.990	6.093	1,72
LAZIO	52.307	55.653	6,39
CENTRO	93.559	98.110	4,86
ABRUZZO	7.492	5.994	-19,99
MOLISE	1.420	1.393	-1,89
CAMPANIA	4.800	8.185	70,50
PUGLIA	31.190	8.565	-72,53
BASILICATA	2.669	3.693	38,37
CALABRIA	12.056	12.139	0,68
SUD	59.630	39.972	-32,96
SICILIA	32.259	27.422	-14,99
SARDEGNA	9.104	5.846	-35,78
ISOLE	41.363	33.268	-19,57
TOTALE NAZIONALE	398.889	399.837	0,23

GRAFICO N. 1.124 D46 - PROVINCE. INCIDENZA PERCENTUALE DEL TITOLO I, II E III SUL TOTALE DELLE ENTRATE CORRENTI. ANNO 1990  
(RISCOSSIONI TOTALI).



PROSPETTO N. II.1.25

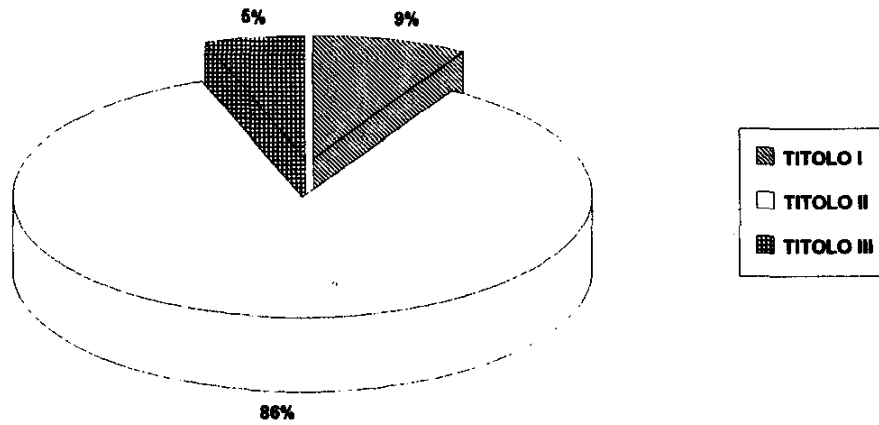
ESERCIZIO : 1990

COMUNI. GESTIONE DI PARTE CORRENTE. ENTRATE-ACCERTAMENTI IN CONTO COMPETENZA:  
TOTALE TITOLO I.

AREE GEOGRAFICHE	DATI IN MILIONI DI LIRE														ENTI	
	ENTRATA														CON PIU'	
	1	8.001	10.000	20.000	60.000	100.000	250.000	500.000	OLTRE	500.000		ABITANTI		TUTTI		
8.000	5	6	7	8	9	10	11	11	11		11					
PIEMONTE	22.745	78.373	186.573	39.303	49.303	251.813	618.113						9.104			
VALLE D'AOSTA			9.104													
LOMBARDIA	80.398	294.308	342.569	207.357	153.259	569.259	1.649.153						1.649.153			
LIGURIA	7.831	51.773	42.331	74.011	23.651	215.162	414.761						414.761			
NORD-OCCIDENTALE	110.974	424.454	580.579	310.673	228.214	0	2.691.133						2.691.133			
TRENTINO ALTO ADIGE		22.356	18.356	25.681	30.233		96.626						96.626			
VENETO	55.003	148.362	139.074	22.096	104.405	247.313	716.256						716.256			
FRIULI V. GIULIA	11.930	30.067	27.461		27.398	62.696	159.554						159.554			
EMILIA ROMAGNA	42.581	121.252	140.666	54.472	354.712	169.617	883.302						883.302			
NORD-ORIENTALE	109.515	322.039	325.559	102.249	516.750	479.626	1.855.741			0			1.855.741			
TOSCANA	24.886	133.030	184.622	133.639	120.351	160.299	756.830						756.830			
UMBRIA	1.514	21.131	39.304		64.332		126.282						126.282			
MARCHE	5.352	38.084	88.397	20.428	29.027		181.290						181.290			
LAZIO	13.745	71.656	170.747	18.708			1.103.918			829.060			1.103.918			
CENTRO	45.498	263.903	483.072	172.776	213.711	160.299	2.168.322			829.060			2.168.322			
ABRUZZO	7.811	18.943	64.630	13.651	35.048		140.085						140.085			
MOLISE	1.235		10.982				12.218						12.218			
CAMPANIA	18.127	67.181	121.949	69.989	45.819		625.435			502.368			625.435			
PUGLIA	15.058	85.599	156.252	68.622	75.848		488.642			87.259			488.642			
BASILICATA	2.940	15.643	9.121	13.746			41.452						41.452			
CALABRIA	4.324	23.649	20.378	6.261	41.164		95.779						95.779			
SUD	49.498	211.018	383.316	172.271	197.880	87.259	1.403.613			302.368			1.403.613			
SICILIA	12.452	50.407	98.039	33.487	27.020	77.397	417.322			118.518			417.322			
SARDEGNA	7.641	18.846	47.030	33.487	68.925		142.443						142.443			
ISOLE	20.093	69.253	145.069	33.487	95.945	77.397	559.765			118.518			559.765			
TOTALE NAZIONALE	335.580	1.290.669	1.917.597	791.459	1.252.502	804.584	8.678.575			2.286.183			8.678.575			



**GRAFICO N. II.1.25 bis - PROVINCE. INCIDENZA PERCENTUALE DEL TITOLO I, II E III SUL TOTALE DELLE ENTRATE CORRENTI. ANNO 1991 (RISCOSSIONI TOTALI).**



ESERCIZIO : 1991

PROSPETTO N. II.1.26

COMUNI. GESTIONE DI PARTE CORRENTE. ENTRATE-ACCERTAMENTI IN CONTO COMPETENZA:  
TOTALE TITOLO I.

DATI IN MILIONI DI LIRE

AREE GEOGRAFICHE	ENTI CON POPOLAZIONE											ENTI CON PIU' DI 8.000 ABITANTI	TUTTI
	1												
	8.001 9.999 5 <sup>^</sup>	10.000 19.999 6 <sup>^</sup>	20.000 59.999 7 <sup>^</sup>	30.000 99.999 8 <sup>^</sup>	40.000 100.000 9 <sup>^</sup>	50.000 250.000 10 <sup>^</sup>	60.000 499.999 11 <sup>^</sup>	OLTRRE 500.000					
PIEMONTE	24.480	85.618	209.069	32.296	55.827	100.000	250.000	499.999	10 <sup>^</sup>	11 <sup>^</sup>	325.025	732.318	9.806
VALLE D'AOSTA			9.806										9.806
LOMBARDIA	90.072	335.541	380.427	229.351	169.593	640.168	1.845.155				640.168	1.845.155	
LIGURIA	9.329	58.381	51.160	82.688	27.887	222.468	451.916				222.468	451.916	
NORD-OCCIDENTALE	123.882	479.541	650.464	344.336	253.309	0	3.039.197				1.187.662	3.039.197	
TRENTINO ALTO ADIGE		25.503	19.481	31.513	34.911		111.410					111.410	
VENETO	64.306	173.166	161.343	24.788	120.170	292.388	836.164					836.164	
FRIULI V. GIULIA	13.004	35.621	29.491		31.940	73.188	183.245					183.245	
EMILIA ROMAGNA	48.356	134.085	158.764	64.072	387.166	187.146	979.590					979.590	
NORD-ORIENTALE	125.667	368.375	369.081	120.374	574.188	552.723	2.110.411				0	2.110.411	
TOSCANA	28.498	155.524	215.121	154.888	143.912	159.799	857.745					857.745	
TOSCANO	1.589	25.154	49.315		77.060		153.119					153.119	
MARCHE	6.662	43.769	98.231	23.281	34.515		206.459					206.459	
LAZIO	15.252	81.857	194.268	21.670			1.293.460				980.411	1.293.460	
CENTRO	52.002	306.306	556.936	199.839	255.488	159.799	2.510.785				980.411	2.510.785	
ABRUZZO	9.551	20.304	69.663	15.832	38.132		153.485					153.485	
MOLISE	1.287		12.499				13.786					13.786	
CAMPANIA	20.791	82.949	149.232	74.610	49.639		703.817				326.594	703.817	
PUGLIA	16.965	92.138	167.475	72.032	75.123	84.969	508.705					508.705	
BASILICATA	3.476	19.021	9.946	18.457			50.901					50.901	
CALABRIA	4.496	25.677	21.451	6.782	48.233		106.641					106.641	
SUD	56.568	240.091	430.268	187.715	211.128	84.969	1.537.337				326.594	1.537.337	
SICILIA	12.973	53.636	104.951	37.099	28.478	78.112	462.611				147.360	462.611	
SARDEGNA	9.612	20.821	51.865		78.101		160.400					160.400	
ISOLE	22.585	74.458	156.816	37.099	106.579	78.112	623.011				147.360	623.011	
TOTALE NAZIONALE	380.706	1.468.773	2.163.568	889.364	1.400.694	875.605	9.820.743				2.642.028	9.820.743	



ESERCIZIO : 1990

PROSPETTO N. II.1.28

COMUNI. GESTIONE DI PARTE CORRENTE. ENTRATE-ACCERTAMENTI IN CONTO COMPETENZA:  
TOTALE TITOLO II.

DATI IN MILIONI DI LIRE  
ENTI CON POPOLAZIONE

AREE GEOGRAFICHE	ENTI CON POPOLAZIONE											ENTI CON PIU' DI 8.000 ABITANTI	TUTTI
	1 8.000	5 8.001	6 10.000	7 20.000	8 60.000	9 100.000	10 250.000	11 500.000					
PIEMONTE	57.414	180.507	458.344	82.543	123.319	1.038.557						1.940.688	
VALLE D'AOSTA			23.695									23.695	
LOMBARDIA	163.760	561.216	664.623	466.419	298.281	2.335.105						4.489.406	
LIGURIA	23.323	93.587	92.503	90.676	73.576	666.537						1.040.204	
NORD-OCCIDENTALE	244.497	835.311	1.239.166	639.639	495.177	0						7.493.993	
TRENTINO ALTO ADIGE		58.723	51.364	81.109	72.964							264.161	
VENETO	119.098	328.579	355.840	48.384	212.081	481.742						1.545.727	
FRIULI V. GIULIA	33.022	101.331	93.302		66.529	178.843						473.028	
EMILIA ROMAGNA	97.569	264.396	312.430	135.815	857.184	382.027						2.049.423	
NORD-ORIENTALE	249.690	753.030	812.937	265.310	1.208.759	1.042.612						4.332.341	
TOSCANA	59.160	324.394	424.119	390.990	347.200	467.037						2.012.903	
UMBRIA	5.117	63.203	140.757		183.015							392.093	
MARCHE	21.205	146.963	276.328	65.599	75.778							585.874	
LAZIO	36.216	203.838	446.320	58.852								3.473.786	
CENTRO	121.699	738.400	1.287.525	515.442	605.994	467.037						6.464.657	
ABRUZZO	17.838	63.682	199.373	41.970	80.810							403.675	
MOLISE	4.143		48.013									52.157	
CAMPANIA	68.101	261.201	578.692	701.110	221.305							3.217.245	
PUGLIA	62.719	360.895	556.431	254.120	277.016	249.646						1.760.830	
BASILICATA	15.334	79.626	33.624	72.590								201.176	
CALABRIA	25.107	132.608	135.544	42.658	284.521							620.440	
SUD	193.245	898.074	1.551.679	1.112.450	863.654	249.646						6.255.525	
SICILIA	68.788	337.939	578.068	188.395	83.175	590.889						2.542.999	
SARDEGNA	43.217	101.313	201.859		271.538							617.929	
ISOLE	112.005	439.272	779.928	188.395	554.714	590.889						3.160.928	
TOTALE NAZIONALE	921.138	3.664.029	5.671.238	2.721.239	3.528.299	2.350.185	8.851.316					27.707.447	

PROSPETTO N. II.1.29

ESERCIZIO : 1991

COMUNI. GESTIONE DI PARTE CORRENTE. ENTRATE-ACCERTAMENTI IN CONTO COMPETENZA:  
TOTALE TITOLO II.

DATI IN MILIONI DI LIRE

AREE GEOGRAFICHE	ENTI CON POPOLAZIONE											ENTRATI CON PIU' DI 8.000 ABITANTI	TUTTI
	I												
	8.001 9.999	10.000 19.999	20.000 59.999	60.000 99.999	100.000 249.999	250.000 499.999	500.000 1.104.549	OLTRE 500.000	11'	10'	9'		
PIEMONTE	60.825	189.517	477.273	85.764	126.948							2.044.879	29.055
VALLE D'AOSTA			29.055									2.311.240	4.568.454
LOMBARDIA	170.992	589.997	698.986	487.881	309.355							676.849	1.073.484
LIGURIA	24.338	95.919	99.340	97.397	79.638							4.092.640	7.715.874
NORD-OCCIDENTALE	256.156	875.434	1.304.656	671.043	515.942	0							299.395
TRENTINO ALTO ADIGE		66.586	58.698	93.066	81.043								1.611.562
VENETO	124.271	342.850	370.037	50.142	227.732	496.527							602.468
FRULI V. GIULIA	34.755	106.623	93.426		69.593	185.768							490.168
EMILIA ROMAGNA	100.695	274.260	322.232	141.030	883.798	380.224							2.102.242
NORD-ORIENTALE	259.723	790.321	844.395	284.239	1.262.169	1.062.520	0						4.503.369
TOSCANA	64.890	335.062	434.564	402.496	356.914	465.097							2.059.024
UMBRIA	5.262	66.145	144.267		193.740								409.415
MARCHE	21.906	148.698	283.992	70.931	76.939								602.468
LAZIO	37.597	212.150	475.274	70.178									3.431.232
CENTRO	129.656	762.056	1.338.098	543.606	627.594	465.097							6.502.141
ABRUZZO	18.115	66.739	203.079	45.716	84.839								418.490
MOLISE	3.949	48.767											52.716
CAMPANIA	71.034	267.740	596.551	391.779	223.637								2.976.963
PUGLIA	66.378	369.705	565.526	266.736	299.447								1.827.641
BASILICATA	15.867	79.084	35.795	73.621									204.369
CALABRIA	25.194	143.493	138.634	43.286	299.548								650.157
SUD	200.539	926.763	1.588.354	821.740	907.472	259.847							6.130.339
SICILIA	77.233	364.908	631.398	207.952	89.110	674.545							2.788.141
SARDEGNA	44.599	103.926	226.373		261.739								636.638
ISOLE	121.833	468.834	857.771	207.952	350.849	674.545							3.424.780
TOTALE NAZIONALE	967.909	3.823.410	5.933.276	2.527.981	3.664.028	2.462.011							28.276.504

PROSPETTO N. II.1.30

VARIAZIONE ESERCIZIO : 1991/1990

COMUNI. GESTIONE DI PARTE CORRENTE. ENTRATE-ACCERTAMENTI IN CONTO COMPETENZA:  
TOTALE TITOLO II.

DATI IN VALORI PERCENTUALI

AREE GEOGRAFICHE	ENTI CON POPOLAZIONE																ENTI CON PIU' DI 8.000 ABITANTI	TUTTI	
	1 8.000	8.001 9.999	10.000 19.999	20.000 59.999	60.000 99.999	100.000 249.999	250.000 499.999	500.000 999.999	OLTRE 500.000	11^	10^	9^	8^	7^	6^	5^			
PIEMONTE		5,94	4,99	4,12	3,90	2,94		6,35									5,36	22,62	
VALLE D'AOSTA				22,62														1,76	
LOMBARDIA		4,41	5,12	5,17	4,60	3,71		-1,02										3,19	
LIGURIA		4,35	2,49	7,39	7,41	8,23		1,54										2,96	
NORD-OCCIDENTALE		4,76	4,80	5,28	4,90	4,19		1,29										13,33	
TRENTINO ALTO ADIGE			13,39	14,27	14,74	11,07												4,25	
VENETO		4,34	4,34	3,98	3,63	7,37		3,06										3,62	
FRULI V. GIULIA		5,24	5,22	0,13		4,60		3,87										2,57	
EMILIA ROMAGNA		3,20	3,73	3,13	3,83	3,10		-0,47										3,94	
NORD-ORIENTALE		4,01	4,95	3,86	7,13	4,41		0,00										2,29	
TOSCANA		9,68	3,28	2,46	2,94	2,79		-0,41										4,41	
UMBRIA		2,83	4,65	2,49		5,85												2,83	
MARCHE		3,30	1,18	2,77	8,12	1,53												-1,22	
LAZIO		3,81	4,07	6,48	19,24			-3,39										0,57	
CENTRO		6,53	3,20	3,92	5,46	3,56		-3,39										3,67	
ABRUZZO		1,55	4,80	1,85	8,92	4,98												1,07	
MOLISE		-4,68		1,56														-7,46	
CAMPANIA		4,30	2,50	3,08	-44,12	1,05		2,83										3,79	
PUGLIA		5,83	2,44	1,63	4,96	8,09		4,08										1,58	
BASILICATA		3,47	-0,68	6,45	1,42													4,78	
CALABRIA		0,34	8,20	2,28	1,47	5,28												-2,00	
SUD		3,77	3,20	2,36	-26,18	5,07		4,08										9,63	
SICILIA		12,27	7,97	9,22	10,38	7,13		6,79										3,02	
SARDEGNA		3,19	2,57	12,14		-3,60												8,34	
ISOLE		8,77	6,72	9,98	10,38	-1,08		6,79										2,05	
TOTALE NAZIONALE		5,07	4,34	4,62	-7,10	3,84		4,75										0,52	









PROSPETTO N. II.1.34

ESERCIZIO : 1990

COMUNI, GESTIONE DI PARTE CORRENTE. ENTRATE-ACCERTAMENTI IN CONTO RESIDUI:  
TOTALE TITOLO I.

DATI IN MILIONI DI LIRE

AREE GEOGRAFICHE	ENTI CON POPOLAZIONE												ENTRATA CON PIU' DI 8.000 ABITANTI	TUTTI	
	8.000														
	1 8.000	5 8.001	6 9.999	7 19.999	8 20.000	9 59.999	10 60.000	11 99.999	12 249.999	13 250.000	14 499.999	15 500.000			
PIEMONTE	5.297	16.805	40.010	6.656	19.179	44.403	132.352	801							
VALLE D'AOSTA			801												
LOMBARDIA	19.209	77.756	82.752	52.569	24.153	77.273	333.715								
LIGURIA	1.916	12.699	8.831	16.190	7.047	45.810	92.496								
NORD-OCCIDENTALE	26.423	107.261	132.396	75.416	50.380	167.487	559.366								
TRENTINO ALTO ADIGE	3.527	2.428	6.443	3.035	34.986	141.058	15.434								
VENETO	9.247	28.037	26.899	14.322	27.564	34.986	141.058								
FRIULI V. GIULIA	4.737	5.969	3.729	7.688	3.335	25.706	43.478								
EMILIA ROMAGNA	9.872	22.553	30.558	7.688	73.031	45.614	189.317								
NORD-ORIENTALE	23.857	60.087	63.615	28.453	106.967	106.306	369.289								
TOSCANA	6.322	38.344	47.463	36.172	56.546	30.697	215.547								
UMBRIA	371	7.335	16.182	6.018	26.835	50.724	50.724								
MARCHE	1.368	9.354	20.192	6.018	8.957	45.890	45.890								
LAZIO	6.016	22.694	52.295	1.162	570.670	488.500	570.670								
CENTRO	14.079	77.728	136.133	43.353	92.339	30.697	882.832								
ABRUZZO	3.153	7.178	24.394	8.973	12.411	56.112	56.112								
MOLISE	741	4.813	4.813	8.973	12.411	56.112	56.112								
CAMPANIA	10.182	33.103	64.747	37.808	14.387	238.201	398.430								
PUGLIA	7.765	42.001	62.003	26.165	32.738	17.452	188.127								
BASILICATA	1.613	6.089	2.256	8.555	18.515	60.763	60.763								
CALABRIA	2.980	18.061	15.186	2.811	21.723	60.763	60.763								
SUD	26.437	106.434	173.402	84.315	81.261	17.452	727.504								
SICILIA	10.022	27.415	55.194	12.372	33.280	55.535	261.778								
SARDEGNA	4.587	12.690	27.421	27.922	27.922	72.621	72.621								
ISOLE	14.610	40.105	82.616	12.372	61.202	67.957	334.400								
TOTALE NAZIONALE	105.408	391.617	588.165	243.912	392.151	962.146	2.893.393								

PROSPETTO N. II.1.35

ESERCIZIO ; 1991

COMUNI. GESTIONE DI PARTE CORRENTE. ENTRATE-ACCERTAMENTI IN CONTO RESIDUI:  
TOTALE TITOLO I.

DATI IN MILIONI DI LIRE  
ENTI CON POPOLAZIONE

AREE GEOGRAFICHE	ENTI CON POPOLAZIONE											ENTI CON PIU' DI 8.000 ABITANTI	TUTTI
	1 8.000	5 <sup>^</sup> 8.001	6 <sup>^</sup> 19.999	7 <sup>^</sup> 20.000	8 <sup>^</sup> 59.999	9 <sup>^</sup> 60.000	10 <sup>^</sup> 249.999	11 <sup>^</sup> 499.999	12 <sup>^</sup> 500.000	13 <sup>^</sup> OLTRE 500.000	14 <sup>^</sup> 11 <sup>^</sup>		
PIEMONTE		6.697	20.930	44.736	6.531	16.778	76.662					172.336	
VALLE D'AOSTA				1.983								1.983	
LOMBARDIA		21.273	91.470	96.656	64.956	39.546					98.285	412.188	
LIGURIA		2.638	18.327	10.685	22.893	9.810					68.970	133.326	
NORD-OCCIDENTALE		30.609	130.728	154.061	94.381	66.134	0				243.918	719.834	
TRENTINO ALTO ADIGE			5.404	3.105	6.875	2.841						18.227	
VENETO		12.992	34.622	35.554	16.511	13.053	43.143					155.877	
FRIULI V. GIULIA		5.418	9.032	5.536		4.467						65.567	
EMILIA ROMAGNA		8.984	25.771	28.401	9.644	95.491	35.009					203.302	
NORD-ORIENTALE		27.395	74.831	72.598	33.030	115.853	119.263	0				442.974	
TOSCANA		8.578	41.411	57.251	38.451	58.779	23.629					228.101	
UMBRIA		330	8.327	19.515		29.998						58.171	
MARCHE		2.131	10.175	18.830	8.570	7.415						47.124	
LAZIO		9.824	33.932	69.007	1.265						495.788	609.818	
CENTRO		20.865	93.847	164.604	48.287	96.193	23.629				495.788	943.215	
ABRUZZO		3.200	10.783	33.101	15.390	19.139						81.615	
MOLISE		974		6.781								7.755	
CAMPANIA		12.507	41.889	91.554	47.787	24.763					284.452	502.955	
PUGLIA		9.347	49.863	72.436	29.543	44.170	20.193					225.555	
BASILICATA		2.039	10.170	2.920	11.596							26.726	
CALABRIA		4.051	24.581	15.819	2.761	23.301						70.515	
SUD		52.121	137.289	222.613	107.078	111.375	20.193				284.452	915.124	
SICILIA		13.625	36.083	75.908	15.888	48.646	55.367				103.678	349.198	
SARDEGNA		5.337	14.465	34.900		33.386						88.090	
ISOLE		18.963	50.549	110.809	15.888	82.032	55.367				103.678	437.289	
TOTALE NAZIONALE		129.955	487.246	724.688	298.666	471.590	218.453				1.127.838	3.458.438	

PROSPETTO N. II.1.36

VARIAZIONE ESERCIZIO : 1991/1990

COMUNI. GESTIONE DI PARTE CORRENTE. ENTRATE-ACCERTAMENTI IN CONTO RESIDUI:  
TOTALE TITOLO I.

DATI IN VALORI PERCENTUALI

AREE GEOGRAFICHE	ENTI CON POPOLAZIONE										ENTRATA CON PIU' DI 8.000 ABITANTI	TUTTI																				
	1 8.000	8.001 9.999	10.000 19.999	20.000 59.999	60.000 99.999	100.000 249.999	250.000 499.999	500.000 11^	10^				11^																			
PIEMONTE	26,41	24,54	11,81	-1,87	-12,51	72,65	30,20	147,34	23,51	44,14	28,68	18,08	10,50	50,80	7,38	13,79	5,82	14,68	2,68	6,85	6,83	45,45	39,62	26,23	19,89	44,34	16,04	25,78	33,39	21,30	30,76	19,52
VALLE D'AOSTA	10,74	17,63	16,80	23,56	63,72	27,19	23,51	44,14	50,55	45,63	28,68	18,08	10,50	50,80	7,38	13,79	5,82	14,68	2,68	6,85	6,83	45,45	39,62	26,23	19,89	44,34	16,04	25,78	33,39	21,30	30,76	19,52
LOMBARDIA	37,68	44,51	20,98	41,39	39,19	50,55	44,14	28,68	45,63	28,68	18,08	10,50	50,80	7,38	13,79	5,82	14,68	2,68	6,85	6,83	45,45	39,62	26,23	19,89	44,34	16,04	25,78	33,39	21,30	30,76	19,52	
LIGURIA	15,84	21,87	16,36	25,14	31,26	45,63	28,68	18,08	10,50	50,80	7,38	13,79	5,82	14,68	2,68	6,85	6,83	45,45	39,62	26,23	19,89	44,34	16,04	25,78	33,39	21,30	30,76	19,52				
NORD-OCCIDENTALE	40,49	53,20	27,88	6,70	-6,38	28,68	18,08	10,50	50,80	7,38	13,79	5,82	14,68	2,68	6,85	6,83	45,45	39,62	26,23	19,89	44,34	16,04	25,78	33,39	21,30	30,76	19,52					
TRENTINO ALTO ADIGE	40,49	53,20	27,88	6,70	-6,38	28,68	18,08	10,50	50,80	7,38	13,79	5,82	14,68	2,68	6,85	6,83	45,45	39,62	26,23	19,89	44,34	16,04	25,78	33,39	21,30	30,76	19,52					
VENETO	40,49	53,20	27,88	6,70	-6,38	28,68	18,08	10,50	50,80	7,38	13,79	5,82	14,68	2,68	6,85	6,83	45,45	39,62	26,23	19,89	44,34	16,04	25,78	33,39	21,30	30,76	19,52					
FRIULI V. GIULIA	14,39	51,30	48,44	25,45	33,95	59,92	50,80	7,38	13,79	5,82	14,68	2,68	6,85	6,83	45,45	39,62	26,23	19,89	44,34	16,04	25,78	33,39	21,30	30,76	19,52							
EMILIA ROMAGNA	-8,99	14,26	-7,05	25,45	30,75	-23,24	7,38	13,79	5,82	14,68	2,68	6,85	6,83	45,45	39,62	26,23	19,89	44,34	16,04	25,78	33,39	21,30	30,76	19,52								
NORD-ORIENTALE	14,83	24,53	14,12	16,08	8,30	12,18	13,79	5,82	14,68	2,68	6,85	6,83	45,45	39,62	26,23	19,89	44,34	16,04	25,78	33,39	21,30	30,76	19,52									
TOSCANA	35,67	8,00	20,62	6,29	3,94	-23,02	5,82	14,68	2,68	6,85	6,83	45,45	39,62	26,23	19,89	44,34	16,04	25,78	33,39	21,30	30,76	19,52										
UMBRIA	-11,08	13,52	20,59	42,39	-17,21	1,49	14,68	2,68	6,85	6,83	45,45	39,62	26,23	19,89	44,34	16,04	25,78	33,39	21,30	30,76	19,52											
MARCHE	55,75	8,78	-6,74	42,39	-17,21	1,49	14,68	2,68	6,85	6,83	45,45	39,62	26,23	19,89	44,34	16,04	25,78	33,39	21,30	30,76	19,52											
LAZIO	63,28	49,52	31,95	8,85	1,49	14,68	2,68	6,85	6,83	45,45	39,62	26,23	19,89	44,34	16,04	25,78	33,39	21,30	30,76	19,52												
CENTRO	48,19	20,73	20,91	11,37	4,17	-23,02	5,82	14,68	2,68	6,85	6,83	45,45	39,62	26,23	19,89	44,34	16,04	25,78	33,39	21,30	30,76	19,52										
ABRUZZO	1,48	50,22	35,68	71,50	54,20	19,41	26,23	19,89	44,34	16,04	25,78	33,39	21,30	30,76	19,52																	
MOLISE	31,42	40,88	40,88	26,39	72,11	19,41	26,23	19,89	44,34	16,04	25,78	33,39	21,30	30,76	19,52																	
CAMPANIA	22,83	26,54	41,40	26,39	72,11	19,41	26,23	19,89	44,34	16,04	25,78	33,39	21,30	30,76	19,52																	
PUGLIA	20,36	18,71	16,82	12,90	34,92	15,70	19,41	26,23	19,89	44,34	16,04	25,78	33,39	21,30	30,76	19,52																
BASILICATA	26,41	67,01	29,39	35,53	7,26	19,41	26,23	19,89	44,34	16,04	25,78	33,39	21,30	30,76	19,52																	
CALABRIA	35,93	36,10	4,16	-1,80	7,26	19,41	26,23	19,89	44,34	16,04	25,78	33,39	21,30	30,76	19,52																	
SUD	21,49	28,99	28,37	26,99	37,05	15,70	19,41	26,23	19,89	44,34	16,04	25,78	33,39	21,30	30,76	19,52																
SICILIA	35,94	31,61	37,52	28,41	46,17	-0,30	52,56	33,39	21,30	30,76	19,52																					
SARDEGNA	16,36	13,99	27,27	28,41	19,56	-0,30	52,56	30,76	19,52																							
ISOLE	29,79	26,04	34,12	28,41	34,03	-0,30	52,56	30,76	19,52																							
TOTALE NAZIONALE	23,28	24,41	23,21	22,44	20,25	4,02	17,22	19,52																								

PROSPETTO N. II.1.37

ESERCIZIO : 1990

COMUNI. GESTIONE DI PARTE CORRENTE. ENTRATE-ACCERTAMENTI IN CONTO RESIDUI:  
TOTALE TITOLO II.

DATI IN MILIONI DI LIRE

AREE GEOGRAFICHE	ENTRI CON POPOLAZIONE											ENTRI CON PIU' DI 8.000 ABITANTI		TUTTI	
	ENTRI											OLTRE 500.000 11^	160.772		
	1 8.000	5^ 8.001 9.999	6^ 10.000 19.999	7^ 20.000 59.999	8^ 60.000 99.999	9^ 100.000 249.999	10^ 499.999	11^ 500.000	12^ 500.001	13^ 500.002	14^ 500.003				15^ 500.004
PIEMONTE	5.255	21.526	47.416	9.722	5.130	71.720							5.732	159.367	160.772
VALLE D'AOSTA			5.732										61.169	26.709	87.881
LOMBARDIA	10.720	34.251	26.598	16.193	10.433								15.589	352.582	368.301
LIGURIA	652	3.238	2.653	3.455	1.121								148.478	119.895	268.373
NORD-OCCIDENTALE	16.629	59.015	82.401	29.372	16.685	0							127.186	49.245	176.431
TRENTINO ALTO ADIGE		8.562	3.365	23.293	84.673								21.365	109.314	120.879
VENETO	6.691	17.374	28.281	6.938	5.000								49.245	405.642	454.887
FRIULI V. GIULIA	5.472	8.429	9.734	5.137	60.089								12.512	73.062	85.574
EMILIA ROMAGNA	5.176	13.815	12.583	5.137	60.089								12.512	35.208	47.720
NORD-ORIENTALE	17.339	48.182	53.965	35.369	196.298								54.485	31.547	86.022
TOSCANA	2.192	13.189	19.898	15.164	11.760								10.856	288.801	290.993
UMBRIA	64	5.970	15.539	13.634										428.620	428.684
MARCHE	948	8.735	17.010	2.477	2.376									52.353	53.301
Lazio	3.505	32.282	76.887	14.388										4.079	81.266
CENTRO	6.710	60.177	129.335	32.030	27.772	10.856								158.273	169.089
ABRUZZO	3.196	11.055	31.606	1.675	4.818									25.166	28.362
MOLISE	640		3.438											140.420	143.858
CAMPANIA	10.453	52.934	103.428	66.117	74.246									761.779	865.145
PUGLIA	7.248	43.689	45.185	34.756	24.292	3.100								489.111	496.359
BASILICATA	895	8.677	1.805	13.788										166.601	168.496
CALABRIA	1.816	19.909	37.392	4.545	76.756									655.712	657.528
SUD	24.251	136.266	222.857	120.883	180.113	3.100								2.604.335	2.628.535
SICILIA	11.848	61.414	92.513	41.282	17.534	156.277									
SARDEGNA	12.020	22.910	77.882	53.788											
ISOLE	23.868	84.324	170.395	41.282	71.323	156.277									
TOTALE NAZIONALE	88.800	387.967	658.955	258.937	492.192	492.761									

PROSPETTO N. II.1.38

ESERCIZIO : 1991

COMUNI. GESTIONE DI PARTE CORRENTE. ENTRATE-ACCERTAMENTI IN CONTO RESIDUI:  
TOTALE TITOLO II.

DATI IN MILIONI DI LIRE

AREE GEOGRAFICHE	ENTI CON POPOLAZIONE														ENTRATA CON PIU' DI 8.000 ABITANTI	TUTTI	
	1																
	8.000	9.999	10.000	19.999	20.000	59.999	70.000	80.000	99.999	100.000	249.999	499.999	250.000	500.000			OLTRE 500.000
PIEMONTE	7.593	24.827	51.698	8.438	9.625	129.826										231.809	
VALLE D'AOSTA			5.207													5.207	
LOMBARDIA	14.711	53.807	61.166	42.519	19.226	217.937										409.369	
LIGURIA	3.060	10.964	10.192	18.481	2.024	127.141										171.864	
NORD-OCCIDENTALE	25.364	89.598	128.065	69.440	30.876	474.905										818.251	
TRENTINO ALTO ADIGE		9.926	3.788	25.020	81.794											120.529	
VENETO	8.455	27.803	41.307	14.812	49.613	36.628										178.621	
FRIULI V. GIULIA	4.644	11.615	16.279		9.543	16.591										58.675	
EMILIA ROMAGNA	10.843	23.538	27.336	10.399	104.375	16.573										193.067	
NORD-ORIENTALE	23.943	72.884	88.712	50.232	245.326	69.792										550.892	
TOSCANA	5.296	26.241	32.535	29.259	27.506	47.549										168.388	
UMBRIA	894	13.900	33.535		21.349	69.680										69.680	
MARCHE	1.132	9.501	20.034	4.285	2.420	37.374										37.374	
LAZIO	4.965	29.487	74.327	14.987												502.358	
CENTRO	12.288	79.131	160.633	48.532	51.275	378.591										777.801	
ABRUZZO	2.488	10.887	25.135	1.104	2.387											42.004	
MOLISE	1.068		8.910													9.979	
CAMPANIA	12.601	50.515	108.702	368.457	65.513	771.706										771.706	
PUGLIA	10.621	55.807	78.022	44.520	39.051	229.598										229.598	
BASILICATA	711	9.048	1.612	20.280		31.652										31.652	
CALABRIA	1.667	18.691	19.396	5.994	65.455											111.205	
SUD	29.158	144.950	241.781	440.357	172.407	1.196.145										1.196.145	
SICILIA	13.687	77.309	113.170	55.322	19.945	618.147										618.147	
SARDEGNA	15.135	28.027	72.740		70.939	186.842										186.842	
ISOLE	28.822	105.336	185.910	55.322	90.885	804.989										804.989	
TOTALE NAZIONALE	119.578	491.901	804.903	663.885	590.772	4.148.081										4.148.081	

PROSPETTO N. II.1.39

VARIAZIONE ESERCIZIO : 1991/1990

COMUNI. GESTIONE DI PARTE CORRENTE. ENTRATE-ACCERTAMENTI IN CONTO RESIDUI:  
TOTALE TITOLO II.

AREE GEOGRAFICHE	DATI IN VALORI PERCENTUALI															ENTRI CON PIU' DI 8.000 ABITANTI	TUTTI
	ENTRI CON POPOLAZIONE																
	1 8.000	8.001 9.999	10.000 19.999	20.000 59.999	60.000 99.999	100.000 249.999	250.000 499.999	500.000 1.000.000	OLTRE 1.000.000								
PIEMONTE	44,47	15,33	8,60	-13,20	87,63	81,01										44,18	
VALLE D'AOSTA																	
LOMBARDIA	37,21	57,09	129,96	162,56	84,28	256,28										156,87	
LIGURIA	369,02	284,61	284,14	434,90	80,45	715,58										543,45	
NORD-OCCIDENTALE	52,52	51,82	55,41	136,41	85,05	219,84										132,07	
TRENTINO ALTO ADIGE		15,91	12,55	7,41	-3,40											0,52	
VENETO	26,37	60,02	46,05	113,47	6,61	71,43										40,44	
FRIULI V. GIULIA	-15,13	37,80	67,23		90,87	-19,49										19,14	
EMILIA ROMAGNA	109,49	70,37	117,23	102,42	73,69	32,45										76,61	
NORD-ORIENTALE	38,08	51,26	64,38	42,02	24,97	26,09										35,80	
TOSCANA	141,60	98,95	63,50	92,95	133,88	337,96										130,47	
UMBRIA	1290,39	132,84	115,81		56,57											97,90	
MARCHE	19,38	8,77	17,77	73,01	1,83											18,46	
LAZIO	41,63	-8,65	-3,32	4,15												73,94	
CENTRO	83,11	31,49	24,04	51,52	84,62	337,96										81,46	
ABRUZZO	-22,14	-1,51	-20,47	-34,07	-50,45											-19,76	
MOLISE	66,88		159,11													144,63	
CAMPANIA	20,55	-4,57	5,09	457,28	-11,76											102,28	
PUGLIA	46,52	27,73	72,67	28,09	60,76	-49,21										45,06	
BASILICATA	-20,57	4,27	-10,71	47,08												25,77	
CALABRIA	-8,23	-6,11	-48,12	31,86	-14,72											-20,80	
SUD	20,23	6,37	8,49	264,28	-4,27	-49,21										57,02	
SICILIA	15,51	25,88	22,32	34,00	13,75	30,06										26,38	
SARDEGNA	25,91	22,33	-6,60		31,88											12,14	
ISOLE	20,75	24,91	9,10	34,00	27,42	30,06										22,76	
TOTALE NAZIONALE	34,65	26,78	22,14	156,38	20,02	43,36										59,27	

ESERCIZIO : 1990

PROSPETTO N. II.1.40

COMUNI. GESTIONE DI PARTE CORRENTE. ENTRATE-ACCERTAMENTI IN CONTO RESIDUI:  
TOTALE TITOLO III.

DATI IN MILIONI DI LIRE

AREE GEOGRAFICHE	ENTI CON POPOLAZIONE										ENTI CON PIU' DI 8.000 ABITANTI		TUTTI
	1	8.001 9.999	10.000 19.999	20.000 59.999	60.000 99.999	100.000 249.999	250.000 499.999	500.000 11^			224.027	1.720	
	8.000	5^ 9.999	6^ 19.999	7^ 59.999	8^ 99.999	9^ 249.999	10^ 499.999	11^ 500.000					
PIEMONTE		6.520	15.048	51.848	5.530	18.274	127.005						
VALLE D'AOSTA				1.720									1.720
LOMBARDIA		30.680	115.914	79.307	82.640	46.511	926.430						1.281.484
LIGURIA		1.602	13.664	5.668	4.680	7.608	95.740						128.964
NORD-OCCIDENTALE		38.803	144.627	138.344	92.852	72.394	0	1.149.175					1.636.197
TRENTINO ALTO ADIGE			5.426	17.568	2.496	19.705							45.196
VENETO		14.743	39.546	49.183	10.465	16.397	47.431						177.766
FRIULI V. GIULIA		8.492	12.684	8.671		7.517	21.352						58.718
EMILIA ROMAGNA		17.242	59.768	94.536	21.998	163.132	49.911						406.589
NORD-ORIENTALE		40.478	117.424	169.960	34.960	206.753	118.695	0					688.271
TOSCANA		12.139	68.628	99.603	75.198	53.652	79.324						388.546
UMBRIA		1.115	23.280	38.469		27.187							90.052
MARCHE		3.745	19.002	53.779	14.808	10.550							101.886
LAZIO		9.424	30.252	75.981	612								710.342
CENTRO		26.424	141.163	265.834	90.619	91.389	79.324	596.071					1.290.828
ABRUZZO		1.508	15.934	35.102	3.999	17.175							73.720
MOLISE		1.146		11.270									12.417
CAMPANIA		7.328	23.081	62.815	23.412	25.894							338.773
PUGLIA		2.526	17.366	19.671	6.332	17.984							85.821
BASILICATA		1.640	7.555	1.215	8.341								18.753
CALABRIA		2.691	18.459	20.934	7.619	62.180							111.886
SUD		16.843	82.397	151.009	49.705	123.235	21.940	196.239					641.372
SICILIA		10.701	20.741	60.954	15.009	16.649	83.820	17.200					225.077
SARDEGNA		5.154	11.709	31.108		48.424							96.395
ISOLE		15.855	32.450	92.063	15.009	65.073	83.820	17.200					321.473
TOTALE NAZIONALE		138.407	518.063	817.211	283.146	558.846	303.780	1.958.687					4.578.143



PROSPETTO N. II.1.41

ESERCIZIO : 1991

COMUNI. GESTIONE DI PARTE CORRENTE. ENTRATE-ACCERTAMENTI IN CONTO RESIDUI:  
TOTALE TITOLO III.

DATI IN MILIONI DI LIRE

AREE GEOGRAFICHE	ENTI CON POPOLAZIONE													ENTI CON PIU' DI 8.000 ABITANTI	TUTTI
	1														
	8.000	8.001 9.999	10.000 19.999	20.000 59.999	60.000 99.999	100.000 249.999	250.000 499.999	500.000 1.111.111	1.111.111 2.222.222	2.222.222 4.444.444	4.444.444 8.888.888	8.888.888 17.777.777	17.777.777 35.555.555		
PIEMONTE	7.293	19.315	57.706	6.631	21.984	136.152								249.085	
VALLE D'AOSTA			1.481											1.481	
LOMBARDIA	35.983	134.956	85.824	96.903	61.991	1.307.656								1.723.315	
LIGURIA	2.546	16.717	6.212	4.449	7.473	147.409								184.807	
NORD-OCCIDENTALE	45.823	170.988	151.224	107.984	91.449	1.591.217								2.158.689	
TRENTINO ALTO ADIGE		4.915	16.934	3.996	26.643									52.489	
VENETO	18.149	48.654	68.573	12.920	31.161	51.840								231.300	
FRIULI V. GIULIA	8.749	14.235	9.793	9.493	19.629									61.901	
EMILIA ROMAGNA	19.467	65.361	114.829	24.350	172.138	52.724								448.872	
NORD-ORIENTALE	46.367	133.167	210.130	41.268	239.436	124.193								794.563	
TOSCANA	15.279	74.458	120.168	95.536	59.462	83.905								448.810	
UMBRIA	1.654	27.929	43.465		33.235									106.285	
MARCHE	5.592	23.258	70.244	17.942	10.690									127.728	
LAZIO	12.462	52.021	98.724	3.365	591.311									757.885	
CENTRO	34.989	177.668	332.602	116.844	103.388	83.905								1.440.710	
ABRUZZO	1.790	22.270	44.064	2.444	24.050									94.621	
MOLISE	1.420		14.184											15.604	
CAMPANIA	10.114	32.473	88.279	27.890	37.713	213.581								410.052	
PUGLIA	2.176	22.173	23.764	7.518	26.776	21.699								104.110	
BASILICATA	1.705	8.770	922	13.503										24.901	
CALABRIA	3.785	24.665	28.598	11.145	87.039									155.235	
SUD	20.993	110.353	199.814	62.502	175.580	21.699								804.526	
SICILIA	13.507	25.860	75.710	19.390	23.025	82.470								259.565	
SARDEGNA	5.893	15.683	39.159		66.181									126.918	
ISOLE	19.401	41.543	114.870	19.390	89.207	19.600								386.484	
TOTALE NAZIONALE	167.575	633.722	1.008.642	347.990	699.062	312.269								5.584.973	

VARIAZIONE ESERCIZIO : 1991/1990

PROSPETTO N. II.1.42

COMUNI. GESTIONE DI PARTE CORRENTE. ENTRATE-ACCERTAMENTI IN CONTO RESIDUI:  
TOTALE TITOLO III.

DATI IN VALORI PERCENTUALI

AREE GEOGRAFICHE	ENTI CON POPOLAZIONE										ENTRATA CON PIU' DI 8.000 ABITANTI	TUTTI
	8.000	8.001 9.999	10.000 19.999	20.000 59.999	60.000 99.999	100.000 249.999	250.000 499.999	500.000 999.999	OLTRRE 500.000	11.		
	5.	6.	7.	8.	9.	10.	11.	12.	13.	14.	15.	16.
PIEMONTE	11,85	28,35	11,72	19,92	20,30	7,20	11,18					
VALLE D'AOSTA			-13,90									-13,90
LOMBARDIA	17,28	16,42	8,21	17,25	33,28	41,14	34,47					
LIGURIA	58,91	22,34	9,60	-4,95	-1,78	53,96	43,30					
NORD-OCCIDENTALE	18,09	18,22	9,31	16,29	26,32	0,00	31,93					
TRENTINO ALTO ADIGE		-9,40	-3,60	60,10	35,20		16,13					
VENETO	23,10	23,03	39,42	23,45	90,04	9,29	30,11					
FRIULI V. GIULIA	3,02	12,23	12,93		26,27	-8,07	5,42					
EMILIA ROMAGNA	12,90	9,35	21,46	10,69	5,52	5,63	10,39					
NORD-ORIENTALE	14,54	13,40	23,63	18,04	15,80	4,63	15,44					
TOSCANA	25,86	8,49	20,64	27,04	10,82	5,77	15,50					
UMBRIA	48,37	19,97	12,98		22,24		18,02					
MARCHE	49,31	22,39	30,61	21,16	1,33		25,36					
LAZIO	32,23	71,95	33,44	449,12			6,69					
CENTRO	32,41	25,86	25,11	28,93	13,12	5,77	11,61					
ABRUZZO	18,69	39,76	25,53	-38,88	40,02		28,35					
MOLISE	23,84		25,85				25,67					
CAMPANIA	38,01	40,69	40,53	19,12	45,64		21,04					
PUGLIA	-13,84	27,67	20,80	18,73	48,88	-1,09	21,31					
BASILICATA	3,91	16,07	-24,09	61,89			32,78					
CALABRIA	40,62	33,61	36,61	46,27	39,97		38,74					
SUD	24,63	33,92	32,31	25,74	42,47	-1,09	25,43					
SICILIA	26,21	24,68	24,20	29,19	38,29	-1,61	15,32					
SARDEGNA	14,35	33,94	25,87		36,67		31,66					
ISOLE	22,35	28,02	24,77	29,19	37,08	-1,61	20,22					
TOTALE NAZIONALE	21,07	22,32	23,42	22,90	25,09	2,79	21,99					

ESERCIZIO : 1990

PROSPETTO N. II.1.43

COMUNI. GESTIONE DI PARTE CORRENTE. ENTRATE-ACCERTAMENTI IN CONTO RESIDUI:  
(TIT. I + TIT. II + TIT. III).

DATI IN MILIONI DI LIRE

AREE GEOGRAFICHE	ENTI CON POPOLAZIONE										ENTI CON PIU' DI 8.000 ABITANTI		TUTTI	
	1 8.000	5 <sup>^</sup> 8.001	6 <sup>^</sup> 19.999	7 <sup>^</sup> 20.000	8 <sup>^</sup> 59.999	9 <sup>^</sup> 60.000	10 <sup>^</sup> 99.999	11 <sup>^</sup> 199.999	12 <sup>^</sup> 249.999	13 <sup>^</sup> 499.999	14 <sup>^</sup> 999.999	15 <sup>^</sup> 1.499.999		16 <sup>^</sup> 2.499.999
PIEMONTE		17.074	53.380	139.075	21.909	42.583	243.128						517.153	
VALLE D'AOSTA				8.255									8.255	
LOMBARDIA		60.611	224.004	188.658	151.404	81.097	1.064.874						1.770.649	
LIGURIA		4.171	29.602	17.152	24.327	15.778	157.139						248.171	
NORD-OCCIDENTALE		81.856	306.987	353.142	197.641	139.460	0						2.544.229	
TRENTINO ALTO ADIGE			17.516	23.362	107.414								180.526	
VENETO		30.681	84.958	104.364	31.727	90.497	103.782						446.011	
FRIULI V. GIULIA		18.702	27.083	22.135	15.853	67.666							151.442	
EMILIA ROMAGNA		32.291	96.136	137.678	34.823	296.253	108.038						705.222	
NORD-ORIENTALE		81.675	225.695	287.541	98.783	510.019	279.487						1.483.203	
TOSCANA		20.654	119.321	167.541	126.534	121.959	120.878						676.892	
UMBRIA		1.551	36.585	70.190	67.657								175.985	
MARCHE		6.062	37.091	90.982	23.304	21.883							179.325	
LAZIO		18.947	85.229	196.176	16.164								1.562.825	
CENTRO		47.215	278.228	524.891	166.003	211.501	120.878						2.595.027	
ABRUZZO		7.859	34.168	91.103	14.648	34.405							182.185	
MOLISE		2.528	19.522	188.199	116.787	114.528							22.051	
CAMPANIA		20.781	98.812	126.860	67.255	75.014	42.492						1.047.857	
PUGLIA		17.541	103.058	30.684									432.222	
BASILICATA		4.150	22.322	5.278	14.977	122.424							62.435	
CALABRIA		7.489	46.707	75.831	14.977								267.430	
SUD		60.350	305.069	506.796	244.353	346.373	42.492						2.014.183	
SICILIA		27.625	108.095	180.313	68.664	67.464	193.397						941.193	
SARDEGNA		19.256	41.810	136.412	130.135								327.614	
I SOLE		46.881	149.905	316.725	68.664	197.599	295.633						1.268.807	
TOTALE NAZIONALE		317.980	1.265.886	1.989.096	775.446	1.404.953	738.492						9.905.451	

PROSPETTO N. II.1.44

ESERCIZIO : 1991

COMUNI. GESTIONE DI PARTE CORRENTE. ENTRATE-ACCERTAMENTI IN CONTO RESIDUI:  
(TIT. I + TIT. II + TIT. III).

DATI IN MILIONI DI LIRE

AREE GEOGRAFICHE	ENTI CON POPOLAZIONE										ENTI CON PIU' DI 8.000 ABITANTI			TUTTI	
	1 8.000	5. 9.999	6. 10.000	7. 19.999	8. 20.000	9. 59.999	10. 99.999	11. 249.999	12. 499.999	13. 999.999	14. 1.999.999	15. 3.999.999	16. 7.999.999		17. 15.999.999
PIEMONTE	21.584	65.072	153.941	204.379	243.668	272.539	272.539	272.539	272.539	272.539	272.539	272.539	272.539	272.539	272.539
VALLE D'AOSTA															
LOMBARDIA	71.968	272.539	243.668	272.539	272.539	272.539	272.539	272.539	272.539	272.539	272.539	272.539	272.539	272.539	272.539
LIGURIA	8.244	46.009	27.090	45.824	19.307	343.521	489.998	3.689.080	191.246	565.798	186.144	845.241	1.788.430	844.025	234.136
NORD-OCCIDENTALE	101.797	383.621	433.351	271.807	188.460	0	2.310.041	191.246	565.798	186.144	845.241	1.788.430	844.025	234.136	212.226
TRENTINO ALTO ADIGE															
VENETO	39.598	111.080	145.435	44.244	23.827	111.279	93.827	131.611	77.331	845.241	1.788.430	844.025	234.136	212.226	1.864.057
FRIULI V. GIULIA	18.813	34.884	31.609	44.394	372.004	600.616	1.457.498	84.583	20.526	1.465.691	3.154.446	218.241	33.340	1.597.685	559.263
EMILIA ROMAGNA	39.295	114.671	170.568	44.394	372.004	600.616	1.457.498	84.583	20.526	1.465.691	3.154.446	218.241	33.340	1.597.685	559.263
NORD-ORIENTALE	97.707	280.883	371.441	124.532	163.247	84.583	20.526	1.465.691	3.154.446	218.241	33.340	1.597.685	559.263	83.281	275.844
TOSCANA	29.154	140.836	209.955	163.247	84.583	20.526	1.465.691	3.154.446	218.241	33.340	1.597.685	559.263	83.281	275.844	2.767.656
UMBRIA	2.879	50.137	96.516	30.798	19.618	250.857	155.083	45.577	663.949	83.281	275.844	2.767.656	1.179.431	393.829	1.573.260
MARCHE	8.856	42.936	109.109	19.618	250.857	155.083	45.577	663.949	83.281	275.844	2.767.656	1.179.431	393.829	1.573.260	12.972.875
LAZIO	27.252	115.441	236.053	19.618	250.857	155.083	45.577	663.949	83.281	275.844	2.767.656	1.179.431	393.829	1.573.260	12.972.875
CENTRO	68.142	349.372	651.634	213.664	250.857	155.083	45.577	663.949	83.281	275.844	2.767.656	1.179.431	393.829	1.573.260	12.972.875
ABRUZZO	7.480	43.942	102.301	18.939	45.577	663.949	83.281	275.844	2.767.656	1.179.431	393.829	1.573.260	12.972.875	12.972.875	12.972.875
MOLISE	3.463	29.876	29.876	29.876	29.876	29.876	29.876	29.876	29.876	29.876	29.876	29.876	29.876	29.876	29.876
CAMPANIA	26.251	110.726	232.565	436.202	127.990	109.999	43.467	663.949	83.281	275.844	2.767.656	1.179.431	393.829	1.573.260	12.972.875
PUGLIA	22.145	127.844	174.224	81.582	109.999	43.467	663.949	83.281	275.844	2.767.656	1.179.431	393.829	1.573.260	12.972.875	12.972.875
BASILICATA	4.456	27.989	5.455	45.380	19.901	128.690	412.258	663.949	83.281	275.844	2.767.656	1.179.431	393.829	1.573.260	12.972.875
CALABRIA	9.504	53.933	63.815	19.901	128.690	412.258	663.949	83.281	275.844	2.767.656	1.179.431	393.829	1.573.260	12.972.875	12.972.875
SUD	73.301	364.436	608.238	602.005	90.600	91.617	170.507	341.095	341.095	852.896	4.698.416	12.972.875	12.972.875	12.972.875	12.972.875
SICILIA	34.192	137.671	225.519	90.600	91.617	170.507	341.095	341.095	852.896	4.698.416	12.972.875	12.972.875	12.972.875	12.972.875	12.972.875
SARDEGNA	23.047	53.473	146.800	90.600	262.125	341.095	341.095	852.896	4.698.416	12.972.875	12.972.875	12.972.875	12.972.875	12.972.875	12.972.875
ISOLE	57.239	191.144	372.320	90.600	262.125	341.095	341.095	852.896	4.698.416	12.972.875	12.972.875	12.972.875	12.972.875	12.972.875	12.972.875
TOTALE NAZIONALE	398.188	1.569.458	2.436.987	1.302.609	1.714.318	852.896	4.698.416	12.972.875	12.972.875	12.972.875	12.972.875	12.972.875	12.972.875	12.972.875	12.972.875

PROSPETTO N. II.1.45

VARIAZIONE ESERCIZIO : 1991/1990

COMUNI. GESTIONE DI PARTE CORRENTE. ENTRATE-ACCERTAMENTI IN CONTO RESIDUI:  
(TIT. I + TIT. II + TIT. III).

DATI IN VALORI PERCENTUALI

ARBE GEOGRAFICHE	ENTI CON POPOLAZIONE											ENTI CON PIU' DI 8.000 ABITANTI	TUTTI					
	1 8.000		20.000		60.000		100.000		250.000		500.000							
	5- 9.999	6- 10.000	7- 20.000	8- 40.000	9- 60.000	10- 100.000	11- 200.000	12- 500.000	13- 1.000.000	14- 2.500.000	15- 5.000.000			16- 10.000.000				
PIEMONTE	26,41	21,90	10,68	-1,40	13,63	40,93	26,31											
VALLE D'AOSTA			5,05															
LOMBARDIA	18,73	21,66	29,14	34,98	48,91	52,49	43,29											
LIGURIA	97,67	55,42	57,93	88,36	22,36	118,60	97,44											
NORD-OCCIDENTALE	24,36	24,96	22,71	37,52	35,13	0,00	44,99											
TRENTINO ALTO ADIGE		15,58	1,99	11,35	3,59		5,93											
VENETO	29,06	30,74	39,35	39,45	3,67	26,81	26,85											
FRIULI V. GIULIA	0,59	28,80	42,79		48,26	14,28	22,91											
EMILIA ROMAGNA	21,69	19,28	23,88	27,48	25,56	-3,45	19,85											
NORD-ORIENTALE	19,62	24,45	29,17	26,06	17,76	12,08	20,57											
TOSCANA	41,15	18,03	25,31	29,01	19,50	28,29	24,69											
UMBRIA	85,63	37,09	37,50		25,01		33,04											
MARCHE	46,08	15,75	19,92	32,15	-6,20		18,34											
LAZIO	43,83	35,44	20,32	21,36			19,27											
LAZIO	44,32	25,57	24,14	28,71	18,60	28,29	21,55											
CENTRO	-4,82	28,60	12,29	29,28	32,47		19,79											
ABRUZZO			53,03				51,19											
MOLISE	36,97																	
CAMPANIA	26,31	12,05	23,57	273,50	11,75	30,50	52,47											
PUGLIA	26,24	24,05	37,33	21,30	46,63	2,29	29,39											
BASILICATA	7,37	25,38	3,35	47,89			33,38											
CALABRIA	26,90	15,47	-15,84	32,87	5,11		3,14											
SUD	21,45	19,46	20,01	146,36	19,02	2,29	37,40											
SICILIA	23,77	27,36	25,07	31,94	35,80	15,37	25,31											
SARDEGNA	19,68	27,89	7,61		31,02		20,21											
ISOLE	22,09	27,50	17,55	31,94	32,65	15,37	23,99											
TOTALE NAZIONALE	25,22	23,98	22,51	67,98	22,01	15,49	30,96											



PROSPETTO N. II.1.47

ESERCIZIO : 1991

COMUNI. GESTIONE DI PARTE CORRENTE. ENTRATE-ACCERTAMENTI TOTALI:  
TOTALE TITOLO I.

DATI IN MILIONI DI LIRE

AREE GEOGRAFICHE	ENTRI CON POPOLAZIONE														ENTRI CON PIU' DI 8.000 ABITANTI	TUTTI	
	ENTRI CON POPOLAZIONE																
	1 8.000	5 8.001 9.999	6 10.000 19.999	7 20.000 59.999	8 60.000 99.999	9 100.000 249.999	10 250.000 499.999	11 500.000									
PIEMONTE	31.177	106.548	253.806	38.828	72.605	401.688										904.655	
VALLE D'AOSTA			11.789													11.789	
LOMBARDIA	111.346	427.012	477.084	294.307	209.139	738.453										2.257.344	
LIGURIA	11.968	76.709	61.846	105.581	37.698	291.439										585.242	
NORD-OCCIDENTALE	154.491	610.270	804.526	438.717	319.443	1.431.581										3.759.031	
TRENTINO ALTO ADIGE		30.907	22.586	38.389	37.753											129.637	
VENETO	77.299	207.789	196.898	41.299	133.223	335.531										992.042	
FRIULI V. GIULIA	18.423	44.653	35.028		36.407	114.300										248.813	
EMILIA ROMAGNA	57.340	159.856	187.166	73.716	482.657	222.155										1.182.893	
NORD-ORIENTALE	153.063	443.207	441.680	153.405	690.042	671.987										2.553.385	
TOSCANA	37.076	196.936	272.373	193.339	202.692	183.428										1.085.846	
UMBRIA	1.919	33.481	68.830		107.059											211.291	
MARCHE	8.793	53.945	117.062	31.851	41.930											253.584	
LAZIO	25.077	115.790	263.275	22.935												1.903.278	
CENTRO	72.867	400.154	721.541	248.126	331.682	183.428										3.454.001	
ABRUZZO	12.751	31.088	102.764	31.223	57.272											235.100	
MOLISE	2.261		19.280													21.542	
CAMPANIA	33.298	124.858	240.786	122.398	74.403	611.046										1.206.773	
PUGLIA	26.313	142.002	239.912	101.575	119.293	105.162										734.260	
BASILICATA	8.547	29.191	12.866	30.053												77.628	
CALABRIA	5.516	50.259	37.270	9.543	71.535											177.156	
SUD	88.690	377.381	652.882	294.793	322.504	105.162										2.452.462	
SICILIA	26.599	89.719	180.859	52.987	77.124	133.479										811.809	
SARDEGNA	14.949	35.287	86.766		111.487											248.491	
ISOLE	41.549	125.007	267.626	52.987	188.612	133.479										1.060.301	
TOTALE NAZIONALE	510.662	1.956.020	2.888.256	1.188.031	1.872.285	1.094.058										13.279.181	

PROSPETTO N. II.1.48

VARIAZIONE ESERCIZIO : 1991/1990

COMUNI. GESTIONE DI PARTE CORRENTE. ENTRATE-ACCERTAMENTI TOTALI:  
TOTALE TITOLO I.

DATI IN VALORI PERCENTUALI

AREE GEOGRAFICHE	ENTI CON POPOLAZIONE																ENTI CON PIU' DI 8.000 ABITANTI	TUTTI
	1 8.000	5- 8.001	6- 9.999	7- 10.000	7- 59.999	8- 79.999	8- 99.999	9- 100.000	9- 249.999	10- 499.999	10- 500.000	OLTRE 500.000	11- 11-					
PIEMONTE	11,17	11,94	12,01	7,97	6,02	35,60	20,54 *										19,00	
VALLE D'AOSTA																		13,84
LOMBARDIA	11,78	14,76	12,17	13,22	16,56	14,21												15,37
LIGURIA	22,78	18,97	20,88	17,04	22,79	11,67												15,64
NORD-OCCIDENTALE	12,44	14,77	12,84	13,63	14,66	18,92												15,68
TRENTINO ALTO ADIGE																		15,71
VENETO	20,30	17,79	18,63	13,40	18,85	18,85												22,54
FRIULI V. GIULIA	10,53	23,90	12,30	18,46	29,29													10,28
EMILIA ROMAGNA	9,31	11,16	9,31	18,59	12,83	3,21												13,73
NORD-ORIENTALE	14,76	15,98	13,49	17,36	10,63	14,68												11,66
TOSCANA	18,80	14,91	17,35	13,85	14,58	-3,96												19,36
UMBRIA	1,79	17,61	24,04	17,43														11,62
MARCHE	30,83	13,71	7,80	20,43	10,38													43,65
LAZIO	26,89	22,72	18,03	15,42														13,20
CENTRO	22,30	17,13	16,52	14,80	14,90	-3,96												19,82
ABRUZZO	16,29	19,01	15,43	38,00	20,67													21,20
MOLISE	14,42		22,05															17,86
CAMPANIA	17,61	24,48	28,97	13,54	23,57	13,03												8,49
PUGLIA	15,28	11,28	9,92	7,16	9,86	0,42												29,45
BASILICATA	21,14	34,31	13,07	34,75														13,16
CALABRIA	17,00	20,49	4,79	5,17	13,74													15,07
SUD	16,79	18,87	17,27	14,89	15,53	0,42												19,54
SICILIA	18,35	15,28	18,02	15,54	27,89	0,41												15,54
SARDEGNA	22,25	11,89	16,54	15,11														18,57
ISOLE	19,72	14,30	17,54	15,54	20,02	0,41												14,75
TOTALE NAZIONALE	15,79	16,27	15,26	14,74	13,84	7,83												16,05



PROSPETTO N. II.1.49

ESERCIZIO : 1990

COMUNI. GESTIONE DI PARTE CORRENTE. ENTRATE-ACCERTAMENTI TOTALI:  
TOTALE TITOLO II.

DATI IN MILIONI DI LIRE  
ENTI CON POPOLAZIONE

AREE GEOGRAFICHE	ENTI CON POPOLAZIONE											ENTRI CON PIU' DI 8.000 ABITANTI	TUTTI		
	1 8.000	5- 8.001	6- 9.999	7- 10.000	8- 19.999	9- 20.000	10- 59.999	11- 99.999	12- 100.000	13- 249.999	14- 499.999			15- 999.999	16- 1.110.278
PIEMONTE		62.670	202.034	505.761	92.266	128.449							2.101.640		
VALLE D'AOSTA				29.428									29.428		
LOMBARDIA		174.480	595.467	691.221	482.613	308.714							2.396.275		4.648.773
LIGURIA		23.975	96.825	95.156	94.131	74.698							682.126		1.066.913
NORD-OCCIDENTALE		261.126	894.327	1.321.568	669.011	511.862							4.188.679		7.846.576
TRENTINO ALTO ADIGE			67.286	54.730	104.403	157.637									384.057
VENETO		125.789	345.954	394.122	55.323	258.617							503.107		1.672.914
FRIULI V. GIULIA		38.495	109.760	103.036		71.529							199.451		522.273
EMILIA ROMAGNA		102.745	278.211	325.014	140.953	917.274							394.539		2.158.738
NORD-ORIENTALE		267.030	801.213	866.903	300.679	1.405.058							1.097.098	0	4.737.983
TOSCANA		61.352	337.584	444.017	406.155	358.961							477.894		2.085.966
UMBRIA		5.181	69.173	156.296		196.690									427.301
MARCHE		22.153	155.698	293.339	68.076	78.154									617.422
LAZIO		39.722	236.120	523.208	73.241										3.762.587
CENTRO		128.410	798.577	1.416.861	547.473	633.766							477.894	2.890.294	6.893.277
ABRUZZO		21.034	74.738	230.980	43.646	85.628									456.028
MOLISE		4.784		51.452											56.237
CAMPANIA		78.554	314.135	682.120	767.227	295.551							1.461.141		3.598.731
PUGLIA		69.968	404.585	601.617	288.877	301.308							252.746		1.919.104
BASILICATA		16.230	88.303	35.430	86.378										226.342
CALABRIA		26.924	152.517	172.936	47.204	361.278									760.861
SUD		217.496	1.034.281	1.774.536	1.233.334	1.043.767							252.746	1.461.141	7.017.304
SICILIA		80.637	399.374	670.582	229.677	100.709							747.167	803.962	3.032.110
SARDEGNA		55.237	124.223	279.741		325.327									784.531
ISOLE		135.874	523.597	950.324	229.677	426.037							747.167	803.962	3.816.641
TOTALE NAZIONALE		1.009.939	4.051.997	6.330.193	2.980.176	4.020.492							2.574.905	9.344.077	30.311.783





ESERCIZIO : 1990

PROSPETTO N. II.1.52

COMUNI. GESTIONE DI PARTE CORRENTE. ENTRATE-ACCERTAMENTI TOTALI:  
TOTALE TITOLO III.

AREE GEOGRAFICHE	DATI IN MILIONI DI LIRE																ENTRI CON PIU' DI 8.000 ABITANTI	TUTTI
	ENTRI CON POPOLAZIONE																	
	1 8.000	5. 8.001 9.999	6. 10.000 19.999	7. 20.000 59.999	8. 60.000 99.999	9. 100.000 249.999	10. 250.000 499.999	11. 500.000 oltre										
PIEMONTE		23.535	59.769	174.740	21.108	53.368		311.356									643.878	
VALLE D'AOSTA				8.161													8.161	
LOMBARDIA		124.602	465.314	327.053	225.040	174.469		1.652.286									2.968.766	
LIGURIA		7.419	50.953	29.295	20.896	16.198		287.219									411.983	
NORD-OCCIDENTALE		155.557	576.037	539.250	267.045	244.036	0	2.250.862									4.032.790	
TRENTINO ALTO ADIGE			18.990	36.969	14.356	87.230											157.546	
VENETO		50.754	168.383	208.574	25.247	91.611		167.559									712.130	
FRIULI V. GIULIA		18.346	44.756	40.924		28.267		70.424									202.720	
EMILIA ROMAGNA		67.317	245.501	309.529	87.603	418.330		134.565									1.262.848	
NORD-ORIENTALE		136.417	477.632	595.997	127.207	625.440	0	372.549									2.335.245	
TOSCANA		38.147	185.305	284.169	193.878	122.766		189.099									1.013.366	
UMBRIA		4.897	60.383	92.624		64.449											222.355	
MARCHE		9.369	69.816	193.950	40.937	24.940											339.014	
LAZIO		19.264	84.234	177.863	8.983			1.113.041									1.403.386	
CENTRO		71.678	399.740	748.607	243.799	212.157		189.099									2.978.122	
ABRUZZO		5.182	38.765	79.078	8.350	34.654											164.031	
MOLISE		1.615		22.043													23.659	
CAMPANIA		17.075	50.902	126.627	52.322	53.110		267.745									567.784	
PUGLIA		6.274	52.038	55.956	25.202	35.075		46.577									221.124	
BASILICATA		3.160	20.867	4.530													45.836	
CALABRIA		5.150	35.163	46.645	13.645	94.850											195.454	
SUD		36.459	197.737	334.881	116.798	217.691		46.577									1.217.890	
SICILIA		16.364	41.398	110.137	27.633	100.013											386.590	
SARDEGNA		8.489	23.698	55.422													187.623	
ISOLE		24.853	65.096	165.559	27.633	125.524		128.876									574.214	
TOTALE NAZIONALE		424.967	1.716.244	2.384.297	782.484	1.424.849		737.102									11.138.263	

PROSPETTO N. II.1.53

ESERCIZIO : 1991

COMUNI. GESTIONE DI PARTE CORRENTE. ENTRATE-ACCERTAMENTI TOTALI:  
TOTALE TITOLO III.

DATI IN MILIONI DI LIRE

AREE GEOGRAFICHE	ENTI CON POPOLAZIONE										ENTI CON PIU' DI 8.000 ABITANTI			TUTTI
	1 8.000	5- 9.999	6- 19.999	7- 20.000	8- 59.999	9- 60.000	10- 99.999	11- 249.999	12- 499.999	13- 999.999	14- 1.000.000	15- 250.000	16- 499.999	
PIEMONTE	25.740	69.591	199.573	25.231	59.242	371.232	8.728	8.728	2.065.340	3.663.863	488.310	4.911.515	191.037	869.178
VALLE D'AOSTA	149.711	574.010	407.417	260.882	206.500	352.052	2.788.625	4.911.515	191.037	869.178	237.749	1.526.848	2.824.813	1.170.049
LOMBARDIA	8.792	56.133	31.979	21.718	17.633	0	0	0	0	0	0	0	0	0
LIGURIA	184.244	699.735	647.700	307.833	283.375	112.267	110.376	201.417	78.152	140.964	219.898	269.808	420.245	1.568.349
NORD-OCCIDENTALE	61.194	198.951	267.623	29.614	34.092	78.152	140.964	219.898	269.808	420.245	1.568.349	3.428.453	210.341	31.173
TRENTINO ALTO ADIGE	19.856	54.820	50.826	108.237	487.813	140.964	219.898	269.808	420.245	1.568.349	3.428.453	210.341	31.173	31.173
VENETO	83.402	303.464	402.966	108.237	487.813	140.964	219.898	269.808	420.245	1.568.349	3.428.453	210.341	31.173	31.173
FRIULI V. GIULIA	164.452	580.392	759.752	155.131	744.550	420.534	0	0	0	0	0	0	0	0
EMILIA ROMAGNA	47.484	215.049	324.928	234.020	128.666	78.414	26.771	18.805	298.387	233.852	43.948	319.190	705.013	247.045
NORD-ORIENTALE	6.693	75.225	109.475	45.562	26.771	1.201.129	1.201.129	3.428.453	210.341	31.173	31.173	31.173	31.173	31.173
TOSCANA	10.401	83.715	253.795	18.805	26.771	1.201.129	1.201.129	3.428.453	210.341	31.173	31.173	31.173	31.173	31.173
UMBRIA	24.747	115.536	208.131	18.805	26.771	1.201.129	1.201.129	3.428.453	210.341	31.173	31.173	31.173	31.173	31.173
MARCHE	89.327	489.526	896.330	298.387	233.852	43.948	319.190	705.013	247.045	55.470	229.315	1.478.560	425.620	225.599
LAZIO	4.189	55.309	98.753	8.340	43.948	319.190	705.013	247.045	55.470	229.315	1.478.560	425.620	225.599	651.219
CENTRO	1.855	29.317	29.317	63.068	65.353	319.190	705.013	247.045	55.470	229.315	1.478.560	425.620	225.599	13.294.561
ABRUZZO	20.688	64.047	172.663	63.068	65.353	319.190	705.013	247.045	55.470	229.315	1.478.560	425.620	225.599	13.294.561
MOLISE	5.936	53.229	63.484	29.013	44.631	50.749	50.749	50.749	50.749	50.749	50.749	50.749	50.749	50.749
CAMPANIA	3.669	25.111	5.066	21.623	121.117	121.117	121.117	121.117	121.117	121.117	121.117	121.117	121.117	121.117
PUGLIA	6.179	39.864	46.652	15.501	275.050	319.190	319.190	319.190	319.190	319.190	319.190	319.190	319.190	319.190
BASILICATA	42.520	237.562	415.939	137.547	275.050	319.190	319.190	319.190	319.190	319.190	319.190	319.190	319.190	319.190
CALABRIA	18.671	47.372	129.099	34.183	120.396	121.314	121.314	121.314	121.314	121.314	121.314	121.314	121.314	121.314
SUD	12.301	27.575	65.326	34.183	120.396	121.314	121.314	121.314	121.314	121.314	121.314	121.314	121.314	121.314
SICILIA	30.972	74.947	194.426	34.183	151.716	43.658	43.658	43.658	43.658	43.658	43.658	43.658	43.658	43.658
SARDEGNA	511.518	2.082.164	2.914.148	933.083	1.688.545	812.496	812.496	812.496	812.496	812.496	812.496	812.496	812.496	812.496
ISOLE														
TOTALE NAZIONALE														

PROSPETTO N. III.1.54

VARIAZIONE ESERCIZIO : 1991/1990

COMUNI. GESTIONE DI PARTE CORRENTE. ENTRATE-ACCERTAMENTI TOTALI:  
TOTALE TITOLO III.

DATI IN VALORI PERCENTUALI

AREE GEOGRAFICHE	ENTI CON POPOLAZIONE											ENTI CON PIU' DI 8.000 ABITANTI	TUTTI
	1 8.000	8.001 9.999	10.000 19.999	20.000 59.999	60.000 99.999	100.000 249.999	250.000 499.999	500.000 1.000.000	10 <sup>^</sup>	11 <sup>^</sup>	ENTRATA OLTRE 500.000		
PIEMONTE	9,36	16,43	14,21	19,53	11,00	19,23	16,57	6,95					
VALLE D'AOSTA			6,95									6,95	
LOMBARDIA	20,15	23,35	24,57	15,92	18,35	24,99	23,41						
LIGURIA	18,50	10,16	9,16	3,93	8,85	22,57	18,52						
NORD-OCCIDENTALE	18,44	21,47	20,11	15,27	16,12	23,89	21,78						
TRENTINO ALTO ADIGE		21,93	3,69	20,35	28,70								
VENETO	20,56	18,15	28,31	17,29	20,48	20,20	22,05						
FRIULI V. GIULIA	8,22	22,48	24,19		20,60	10,97	17,27						
EMILIA ROMAGNA	23,89	23,60	30,18	23,55	16,60	4,75	20,90						
NORD-ORIENTALE	20,55	21,51	27,47	21,95	19,04	12,88	0,00						
TOSCANA	24,47	16,05	14,34	20,70	4,80	16,28	15,46						
UMBRIA	36,66	24,57	18,19		21,66		21,34						
MARCHE	11,02	19,90	30,85	11,29	7,33		23,96						
LAZIO	28,46	37,16	17,01	109,32			11,75						
CENTRO	24,62	22,46	19,73	22,39	10,22	16,28	15,12						
ABRUZZO	31,63	42,67	24,88	-0,11	26,81		28,35						
MOLISE	14,88		32,99				31,76						
CAMPANIA	21,16	25,82	36,35	20,53	23,05	19,21	24,16						
PUGLIA	-5,39	2,28	13,45	15,12	27,24	8,95	11,72						
BASILICATA	16,11	20,33	11,83	25,15			21,01						
CALABRIA	19,98	13,36	0,01	13,59	27,69		17,32						
SUD	16,62	20,14	24,20	17,76	26,34	8,95	21,40						
SICILIA	14,09	14,42	17,21	23,70	22,77	-5,86	10,09						
SARDEGNA	44,90	16,35	17,87		20,38		20,24						
ISOLE	24,61	15,13	17,43	23,70	20,86	-5,86	13,41						
TOTALE NAZIONALE	20,36	21,32	22,22	19,24	18,50	10,22	19,35						

PROSPETTO N. II.1.55

ESERCIZIO : 1990

COMUNI. GESTIONE DI PARTE CORRENTE. ENTRATE-ACCERTAMENTI TOTALI:  
(TIT. I + TIT. II + TIT. III).

DATI IN MILIONI DI LIRE

AREE GEOGRAFICHE	ENTI CON POPOLAZIONE										ENTI CON PIU' DI 8.000 ABITANTI			TUTTI
	1 8.000	5 8.001 9.999	6 10.000 19.999	7 20.000 59.999	8 60.000 99.999	9 100.000 249.999	10 250.000 499.999	11 500.000 999.999	OLTRE 500.000					
PIEMONTE		114.249	356.982	907.086	149.335	250.300			1.717.851			3.495.805		
VALE D'AOSTA				47.496								47.496		
LOMBARDIA		398.691	1.405.727	1.443.597	967.580	662.596			4.695.094			9.573.289		
LIGURIA		41.142	212.251	175.614	205.231	121.595			1.230.319			1.986.155		
NORD-OCCIDENTALE		554.083	1.974.961	2.573.794	1.322.147	1.034.493		0	7.643.266			15.102.746		
TRENTINO ALTO ADIGE			112.160	112.484	150.883	278.136						653.665		
VENETO		240.795	690.737	758.671	116.990	482.199		952.967				3.242.360		
FRIULI V. GIULIA		73.509	190.554	175.152		130.531		358.278				928.026		
EMILIA ROMAGNA		222.516	667.519	805.767	290.717	1.763.348		744.336				4.494.206		
NORD-ORIENTALE		536.821	1.660.972	1.852.076	558.591	2.654.215		2.055.581		0		9.318.259		
TOSCANA		130.709	685.335	967.775	769.845	658.626		857.990				4.070.282		
UMBRIA		11.965	158.024	304.407		352.267						826.664		
MARCHE		38.244	272.953	595.878	135.461	141.080						1.183.617		
LAZIO		78.748	414.706	889.767	102.096							6.806.215		
CENTRO		259.667	1.531.018	2.757.829	1.007.403	1.151.974		857.990		5.320.897		12.886.780		
ABRUZZO		35.182	139.626	399.083	74.621	167.743						816.257		
MOLISE		8.376		89.292								97.669		
CAMPANIA		103.110	414.278	784.208	866.248	408.869				2.269.456		4.846.170		
PUGLIA		99.067	584.225	875.829	408.868	444.971		404.035				2.816.998		
BASILICATA		23.944	130.904	51.339	125.958							332.146		
CALABRIA		39.379	199.961	263.848	69.924	327.443						900.557		
SUD		309.061	1.468.995	2.463.601	1.545.620	1.349.028		404.035		2.269.456		9.809.799		
SICILIA		98.582	508.365	822.032	303.171	186.521		1.008.977		1.027.105		3.954.756		
SARDEGNA		66.266	163.643	409.616		522.188						1.161.714		
ISOLE		164.848	672.008	1.231.648	303.171	708.710		1.008.977		1.027.105		5.116.470		
TOTALE NAZIONALE		1.824.482	7.307.956	10.878.951	4.736.934	6.898.422		4.326.584		16.260.725		52.234.057		

PROSPETTO N. II.1.56

ESERCIZIO : 1991

COMUNI. GESTIONE DI PARTE CORRENTE. ENTRATE-ACCERTAMENTI TOTALI:  
(TIT. I + TIT. II + TIT. III).

AREE GEOGRAFICHE	DATI IN MILIONI DI LIRE													ENTRI CON PIU' DI 8.000 ABITANTI	TUTTI
	ENTI CON POPOLAZIONE														
	1 8.000	8.001 9.999	10.000 19.999	20.000 59.999	60.000 99.999	100.000 249.999	250.000 499.999	500.000 999.999	1.000.000 2.499.999	2.500.000 4.999.999	5.000.000 9.999.999	10.000.000 24.999.999	11.000.000 24.999.999		
PIEMONTE	125.356	390.484	982.152	158.263	268.422	2.007.296								3.931.956	
VALLE D'AOSTA		54.781												54.781	
LOMBARDIA	446.761	1.612.308	1.644.656	1.085.592	744.222	5.332.972								10.866.513	
LIGURIA	48.159	239.726	203.358	243.179	136.994	1.447.483								2.318.902	
NORD-OCCIDENTALE	620.257	2.242.520	2.884.948	1.487.035	1.149.638	8.787.752								17.172.153	
TRENTINO ALTO ADIGE		130.576	123.409	173.755	312.859									740.599	
VENETO	271.221	777.395	875.867	135.869	520.946	1.070.104								3.651.404	
FRIULI V. GIULIA	77.679	217.713	195.561		149.637	394.813								1.035.406	
EMILIA ROMAGNA	252.281	761.119	939.702	333.384	1.958.645	759.917								5.005.050	
NORD-ORIENTALE	601.183	1.886.805	2.134.540	643.008	2.942.088	2.224.835								10.433.461	
TOSCANA	154.747	763.311	1.064.401	859.115	715.779	915.975								4.473.331	
UMBRIA	14.770	188.753	356.108		400.563									960.195	
MARCHE	42.233	295.861	674.884	152.631	148.061									1.313.672	
LAZIO	92.387	472.964	985.208	126.906		5.691.952								7.369.419	
CENTRO	304.139	1.720.890	3.080.603	1.138.653	1.264.404	915.975								14.116.618	
ABRUZZO	37.545	164.025	429.733	86.384	188.447									906.137	
MOLISE	9.135	106.276												115.412	
CAMPANIA	114.138	447.956	872.017	883.795	428.907	2.522.374								5.269.189	
PUGLIA	109.249	620.745	946.946	441.846	502.424	417.333								3.038.545	
BASILICATA	25.764	142.435	55.341	145.578										369.120	
CALABRIA	41.588	212.778	241.955	74.325	348.939									919.587	
SUD	337.424	1.587.941	2.652.270	1.631.931	1.468.718	417.333								10.617.993	
SICILIA	112.662	567.374	924.536	350.445	217.501	1.132.597								4.478.263	
SARDEGNA	74.526	178.783	451.206		564.562									1.269.078	
ISOLE	187.188	746.157	1.375.743	350.445	782.064	1.132.597								5.747.342	
TOTALE NAZIONALE	2.050.192	8.184.316	12.128.107	5.251.073	7.606.915	4.690.740								58.086.570	



PROSPETTO N. II.1.57

VARIAZIONE ESERCIZIO : 1991/1990

COMUNI. GESTIONE DI PARTE CORRENTE. ENTRATE-ACCERTAMENTI TOTALI:  
(TIT. I + TIT. II + TIT. III).

DATI IN VALORI PERCENTUALI

AREE GEOGRAFICHE	ENTI CON POPOLAZIONE										ENTI CON PIU' DI 8.000 ABITANTI			TUTTI
	1 8.000	8.001 5~	10.000 6~	19.999 7~	20.000 8~	59.999 8~	60.000 9~	100.000 9~	249.999 10~	250.000 10~	499.999 11~	OLTRRE 500.000 11~	ENTI CON PIU' DI 8.000 ABITANTI	
PIEMONTE	9,70	9,38	8,27	5,97	16,84	12,47	15,33	13,50	16,75	13,70	13,29	12,61	12,47	
VALLE D'AOSTA	12,05	14,69	13,92	12,19	13,58	15,33	13,50	16,75	13,70	13,29	12,61	12,47	12,47	
LOMBARDIA	17,05	12,94	15,79	18,49	17,65	16,75	16,75	16,75	16,75	16,75	16,75	16,75	16,75	
LIGURIA	11,94	13,54	12,08	12,47	11,13	13,70	13,70	13,70	13,70	13,70	13,70	13,70	13,70	
NORD-OCCIDENTALE	12,63	16,41	9,71	15,15	12,48	13,29	13,29	13,29	13,29	13,29	13,29	13,29	13,29	
TRENTINO ALTO ADIGE	5,67	14,25	11,65	16,13	8,03	12,29	12,29	12,29	12,29	12,29	12,29	12,29	12,29	
VENETO	13,37	14,02	16,62	14,67	14,63	10,19	11,57	11,57	11,57	11,57	11,57	11,57	11,57	
FRIULI V. GIULIA	11,98	13,59	15,25	15,11	10,84	8,23	11,95	11,95	11,95	11,95	11,95	11,95	11,95	
EMILIA ROMAGNA	18,39	11,37	9,98	11,59	8,67	6,75	9,90	9,90	9,90	9,90	9,90	9,90	9,90	
NORD-ORIENTALE	23,44	19,44	16,98	12,67	13,70	16,15	16,15	16,15	16,15	16,15	16,15	16,15	16,15	
TOSCANA	10,43	8,39	13,25	24,30	6,97	6,97	6,97	6,97	6,97	6,97	6,97	6,97	6,97	
UMBRIA	17,31	14,04	10,72	13,02	9,75	6,75	9,54	9,54	9,54	9,54	9,54	9,54	9,54	
MARCHE	17,12	12,40	11,70	15,76	12,34	11,01	11,01	11,01	11,01	11,01	11,01	11,01	11,01	
LAZIO	6,71	17,47	7,68	19,02	18,16	18,16	18,16	18,16	18,16	18,16	18,16	18,16	18,16	
CENTRO	9,06	8,12	11,19	2,02	4,90	8,72	8,72	8,72	8,72	8,72	8,72	8,72	8,72	
ABRUZZO	10,69	6,25	8,11	8,06	12,91	7,86	7,86	7,86	7,86	7,86	7,86	7,86	7,86	
MOLISE	10,27	8,80	7,79	15,57	3,29	11,13	11,13	11,13	11,13	11,13	11,13	11,13	11,13	
CAMPANIA	7,60	6,40	-8,29	6,29	6,56	2,11	2,11	2,11	2,11	2,11	2,11	2,11	2,11	
PUGLIA	5,60	9,17	7,65	5,58	8,87	8,23	8,23	8,23	8,23	8,23	8,23	8,23	8,23	
BASILICATA	14,28	11,60	12,46	15,59	16,60	13,23	13,23	13,23	13,23	13,23	13,23	13,23	13,23	
CALABRIA	12,46	9,25	10,15	8,11	8,11	9,24	9,24	9,24	9,24	9,24	9,24	9,24	9,24	
SUD	13,55	11,03	11,69	15,59	12,25	12,33	12,33	12,33	12,33	12,33	12,33	12,33	12,33	
SICILIA	12,37	11,99	11,48	10,85	10,27	11,20	11,20	11,20	11,20	11,20	11,20	11,20	11,20	
SARDEGNA														
ISOLE														
TOTALE NAZIONALE	12,37	11,99	11,48	10,85	10,27	11,20	11,20	11,20	11,20	11,20	11,20	11,20	11,20	

PROSPETTO N. II.1.58

ESERCIZIO : 1990

COMUNI. GESTIONE DI PARTE CORRENTE. ENTRATE- RISCOSSIONI IN CONTO COMPETENZA:  
TOTALE TITOLO I.

DATI IN MILIONI DI LIRE

AREE GEOGRAFICHE	ENTI CON POPOLAZIONE											ENTRI CON PIU' DI 8.000 ABITANTI	TUTTI
	1												
	8.001 9.999	10.000 19.999	20.000 59.999	60.000 99.999	100.000 249.999	250.000 499.999	500.000 999.999	OLTRE 500.000	9 <sup>^</sup>	10 <sup>^</sup>	11 <sup>^</sup>		
PIEMONTE	16.878	59.601	148.653	23.706	36.273	190.456						475.570	7.168
VALLE D'AOSTA			7.168										1.293.258
LOMBARDIA	61.902	216.593	258.168	160.766	122.364	473.464						296.991	2.072.989
LIGURIA	5.379	35.732	33.136	53.286	15.564	817.812						81.563	584.630
NORD-OCCIDENTALE	84.160	311.927	447.126	237.759	174.202	0						113.640	703.415
TRENTINO ALTO ADIGE		18.937	16.090	18.807	27.728							1.483.250	583.015
VENETO	43.520	119.830	109.605	8.788	91.734	211.151						90.675	142.726
FRIULI V. GIULIA	7.679	22.715	22.105		22.936	38.204						688.309	1.504.727
EMILIA ROMAGNA	34.819	98.065	114.263	44.865	272.217	139.184						80.878	7.897
NORD-ORIENTALE	86.018	259.548	262.064	72.461	414.616	388.540	0					319.454	307.472
TOSCANA	18.507	97.544	138.978	102.283	87.642	138.059						7.897	7.897
UMBRIA	1.227	14.845	27.161		47.441							142.726	142.726
MARCHE	3.463	29.745	70.955	16.697	21.863							688.309	688.309
LAZIO	7.494	47.081	114.658	16.994	156.947	138.059	502.079					1.504.727	1.504.727
CENTRO	30.693	189.217	351.755	135.974	156.947	138.059	502.079					80.878	80.878
ABRUZZO	5.138	11.364	39.046	3.932	21.396							7.897	7.897
MOLISE	665	7.232										319.454	319.454
CAMPANIA	9.030	39.214	63.428	35.615	27.803	144.362						307.472	307.472
PUGLIA	7.759	49.081	97.303	44.654	41.949	66.725						21.487	21.487
BASILICATA	1.606	8.510	6.118	5.251								54.174	54.174
CALABRIA	1.520	10.012	12.642	4.433	25.565							791.364	791.364
SUD	25.721	118.183	225.770	93.887	116.714	66.725	144.362					201.455	201.455
SICILIA	5.442	27.026	47.567	20.274	8.492	36.688						77.309	77.309
SARDEGNA	4.399	9.342	23.265		40.302							278.765	278.765
ISOLE	9.841	36.368	70.833	20.274	48.794	36.688	55.963					6.131.097	6.131.097
TOTALE NAZIONALE	236.435	915.245	1.357.550	560.357	911.275	630.013	1.520.218						

PROSPETTO N. II.1.59

ESERCIZIO : 1991

COMUNI. GESTIONE DI PARTE CORRENTE. ENTRATE- RISCOSSIONI IN CONTO COMPETENZA:  
TOTALE TITOLO I.

DATI IN MILIONI DI LIRE

AREE GEOGRAFICHE	ENTI CON POPOLAZIONE										ENTRATA		ENTRATA CON PIU' DI 8.000 ABITANTI	TUTTI
	1 8.000	5 <sup>^</sup> 8.001	6 <sup>^</sup> 9.999	7 <sup>^</sup> 10.000	8 <sup>^</sup> 19.999	9 <sup>^</sup> 20.000	10 <sup>^</sup> 59.999	11 <sup>^</sup> 60.000	12 <sup>^</sup> 99.999	13 <sup>^</sup> 100.000	14 <sup>^</sup> 249.999	15 <sup>^</sup> 499.999		
PIEMONTE		18.261	66.510	162.951	24.309	36.452						214.436		522.921
VALLE D'AOSTA				8.548										8.548
LOMBARDIA		70.453	247.618	282.681	177.433	133.535							527.191	1.438.913
LIGURIA		6.298	42.430	39.353	61.851	18.476							105.119	273.530
NORD-OCCIDENTALE		95.014	356.559	493.534	263.594	188.464							846.746	2.243.914
TRENTINO ALTO ADIGE			22.471	17.349	23.155	30.146								93.122
VENETO		52.135	136.982	132.755	20.319	94.017							241.069	677.280
FRUIULI V. GIULIA		8.950	26.662	22.885		27.319							39.655	125.472
EMILIA ROMAGNA		38.842	110.723	131.872	54.215	310.515							151.093	797.263
NORD-ORIENTALE		99.929	296.839	304.863	97.690	461.998							431.818	1.693.139
TOSCANA		22.503	114.849	169.320	119.939	107.087							133.055	666.756
UMBRIA		1.256	17.205	36.851		56.988								112.302
MARCHE		5.030	34.271	81.223	19.149	22.251								161.926
LAZIO		9.302	49.903	132.836	19.913								603.905	815.861
CENTRO		38.093	216.230	420.231	159.003	186.327							603.905	1.756.846
ABRUZZO		6.451	12.082	46.999	5.012	29.127								99.673
MOLISE		694		9.464										10.159
CAMPANIA		10.423	48.807	74.117	44.516	36.047							134.501	348.415
PUGLIA		9.341	53.580	106.851	49.329	45.290							66.127	330.520
BASILICATA		1.964	12.341	6.732	7.131									28.169
CALABRIA		1.589	9.972	12.537	3.227	26.781								54.108
SUD		30.464	136.785	256.702	109.217	137.247							66.127	871.046
SICILIA		5.670	27.857	54.893	23.085	7.935							38.290	221.998
SARDEGNA		5.045	9.904	24.471		40.172								79.593
ISOLE		10.716	37.762	79.365	23.085	48.108							38.290	301.592
TOTALE NAZIONALE		274.218	1.044.177	1.554.696	652.590	1.022.147							1.649.418	6.866.540

PROSPETTO N. II.1.60

VARIATIONE ESERCIZIO : 1991/1990

COMUNI. GESTIONE DI PARTE CORRENTE. ENTRATE- RISCOSSIONI IN CONTO COMPETENZA:  
TOTALE TITOLO I.

DATI IN VALORI PERCENTUALI

AREE GEOGRAFICHE	ENTI CON POPOLAZIONE													ENTRATA CON PIU' DI 8.000 ABITANTI	TUTTI
	ENTRATA														
	8.000	5°		6°		7°		8°		9°		10°			
1	8.001	10.000	19.999	20.000	20.000	59.999	60.000	99.999	100.000	249.999	250.000	499.999	500.000	11°	ENTRATA CON PIU' DI 8.000 ABITANTI
PIEMONTE	8,19	11,59	9,61	2,54	0,49	19,24							12,59	9,95	
VALLE D'AOSTA						19,24								19,24	
LOMBARDIA	13,81	14,32	9,49	10,36	9,12								11,34	11,26	
LIGURIA	17,09	18,74	18,76	16,07	18,70								-31,69	-7,89	
NORD-OCCIDENTALE	12,89	14,30	10,37	10,86	8,18								0,00	8,24	
TRENTINO ALTO ADIGE		18,66	7,82	23,11	8,71									14,17	
VENETO	19,79	14,31	21,12	131,19	2,48								14,16	15,84	
FRIULI V. GIULIA	16,55	17,37	3,52		19,10								3,79	10,41	
EMILIA ROMAGNA	11,55	12,90	15,41	20,83	14,06								8,55	13,34	
NORD-ORIENTALE	16,17	14,36	16,33	34,81	11,42								0,00	14,15	
TOSCANA	21,59	17,74	21,83	17,26	22,18								-3,62	14,36	
UMBRIA	2,37	15,89	35,67		20,12									23,85	
MARCHE	45,23	15,21	14,46	14,68	1,77									13,45	
LAZIO	24,11	5,99	15,85	17,17									20,28	18,53	
CENTRO	24,10	14,27	19,46	16,93	18,72								-3,62	16,75	
ABRUZZO	25,54	6,31	20,36	27,44	36,13									23,23	
MOLISE	4,40		30,86											28,63	
CAMPANIA	15,43	24,46	16,85	24,99	29,65								-6,83	9,06	
PUGLIA	20,38	9,16	9,81	10,46	7,96								-0,89	7,49	
BASILICATA	22,25	45,01	10,03	35,80										31,09	
CALABRIA	4,52	-0,39	-0,83	-27,19	4,75									-0,12	
SUD	18,44	15,73	13,70	16,32	17,59								-0,89	10,06	
SICILIA	4,18	3,07	15,40	13,86	-6,55								4,36	10,19	
SARDEGNA	14,69	6,01	5,18		-0,32									2,95	
ISOLE	8,88	3,83	12,04	13,86	-1,40								4,36	8,18	
TOTALE NAZIONALE	15,98	14,08	14,52	16,45	12,16								6,23	11,99	

PROSPETTO N. II.1.61

ESERCIZIO : 1990

COMUNI. GESTIONE DI PARTE CORRENTE. ENTRATE- RISCOSSIONI IN CONTO COMPETENZA:  
TOTALE TITOLO II.

DATI IN MILIONI DI LIRE

AREE GEOGRAFICHE	ENTI CON POPOLAZIONE											ENTI CON PIU' DI 8.000 ABITANTI			TUTTI		
	1		5 <sup>^</sup>		6 <sup>^</sup>		7 <sup>^</sup>		8 <sup>^</sup>		9 <sup>^</sup>		10 <sup>^</sup>			11 <sup>^</sup>	
	8.000	9.999	8.001	9.999	10.000	19.999	20.000	59.999	60.000	99.999	100.000	249.999	250.000	499.999		500.000	OLTRE 500.000
PIEMONTE		50.718		157.922		409.530		76.018		113.928				931.197		1.739.315	
VALLE D'AOSTA						19.620										19.620	
LOMBARDIA		149.596		511.772		607.929		425.741		280.423				2.147.856		4.123.318	
LIGURIA		20.403		82.914		82.739		73.251		71.607				541.165		872.081	
NORD-OCCIDENTALE		220.717		752.608		1.119.818		575.011		465.959		0		3.620.219		6.754.335	
TRENTINO ALTO ADIGE				50.213		47.720		63.840		37.325						199.100	
VENETO		111.386		301.622		323.061		38.817		198.149		449.907				1.422.944	
FRIULI V. GIULIA		29.867		92.484		82.238				58.736		169.651				432.979	
EMILIA ROMAGNA		87.276		242.389		288.322		126.077		783.415		367.695				1.895.176	
NORD-ORIENTALE		228.530		686.710		741.342		228.735		1.077.626		987.255		0		3.950.200	
TOSCANA		55.159		301.867		396.358		368.423		322.814		424.664				1.869.287	
UMBRIA		4.219		52.388		115.993				168.224						340.826	
MARCHE		20.214		139.030		262.241		62.108		72.687						556.281	
LAZIO		32.669		181.271		396.176		56.287						2.408.122		3.074.526	
CENTRO		112.262		674.557		1.170.769		486.818		563.727		424.664		2.408.122		5.840.921	
ABRUZZO		16.025		57.756		182.677		41.188		78.988						376.636	
MOLISE		3.424				39.617										43.042	
CAMPANIA		59.651		227.488		498.035		340.342		174.022				1.260.905		2.560.446	
PUGLIA		56.418		326.661		503.030		220.418		255.015		248.066				1.609.610	
BASILICATA		14.794		72.781		32.225		61.041								180.843	
CALABRIA		23.220		120.407		119.568		37.910		249.549						550.656	
SUD		173.536		805.094		1.375.157		700.902		757.575		248.066		1.260.905		5.321.237	
SICILIA		57.909		278.095		489.026		153.882		67.929		455.102		567.508		2.069.453	
SARDEGNA		31.222		78.003		144.611				219.604						473.441	
ISOLE		89.131		356.098		633.638		153.882		287.533		455.102		567.508		2.542.895	
TOTALE NAZIONALE		824.178		3.275.069		5.040.726		2.145.350		3.152.422		2.115.087		7.856.756		24.409.591	



PROSPETTO N. II.1.63

VARIAZIONE ESERCIZIO : 1991/1990

COMUNI. GESTIONE DI PARTE CORRENTE. ENTRATE- RISCOSSIONI IN CONTO COMPETENZA:  
TOTALE TITOLO II.

DATI IN VALORI PERCENTUALI

AREE GEOGRAFICHE	ENTI CON POPOLAZIONE														ENTI CON PIU' DI 8.000 ABITANTI	TUTTI		
	1																	
	8.001 9.999	10.000 19.999	20.000 59.999	60.000 99.999	100.000 249.999	250.000 499.999	500.000 1.111.111	10 <sup>6</sup>	10 <sup>7</sup>	10 <sup>8</sup>	10 <sup>9</sup>	10 <sup>10</sup>	10 <sup>11</sup>	10 <sup>12</sup>				
PIEMONTE	14,40	12,47	9,78	7,65	8,85	11,78											11,08	
VALLE D'AOSTA			4,32														4,32	
LOMBARDIA	7,84	8,39	8,61	9,58	7,09	-2,06											2,99	
LIGURIA	9,92	7,34	13,69	22,00	3,31	19,18											16,25	
NORD-OCCIDENTALE	9,54	9,13	9,34	10,91	6,94	4,67	0,00										6,79	
TRENTINO ALTO ADIGE		12,70	14,41	1,34	-81,98												-8,27	
VENETO	4,46	5,22	6,66	23,24	5,79	3,65											5,56	
FRIULI V. GIULIA	9,01	8,84	2,11		15,12	3,50											6,33	
EMILIA ROMAGNA	4,32	3,66	3,26	1,46	5,30	-5,99											2,29	
NORD-ORIENTALE	5,00	5,70	5,33	5,13	2,90	0,03											3,38	
TOSCANA	10,60	5,09	4,15	5,15	6,41	1,68											4,52	
UMBRIA	15,67	19,49	18,10		4,23												11,44	
MARCHE	3,68	2,96	2,40	7,99	-3,56												2,43	
LAZIO	3,92	5,86	6,26	8,07													5,71	
CENTRO	7,60	5,98	5,85	5,85	4,47	5,58											5,35	
ABRUZZO	5,76	6,41	5,21	6,56	0,06												4,48	
MOLISE	-1,34		18,99														17,37	
CAMPANIA	7,55	6,55	8,35	-0,83	17,63	10,74											8,76	
PUGLIA	1,55	2,20	2,35	10,47	11,05	3,96											5,03	
BASILICATA	1,70	3,15	2,12	-12,74													-2,51	
CALABRIA	1,17	7,24	2,14	8,44	3,72												4,36	
SUD	3,91	4,57	5,36	2,61	9,00	3,96											6,56	
SICILIA	14,36	12,58	12,26	17,45	20,87	19,46											12,42	
SARDEGNA	15,23	6,38	15,91		5,19												9,32	
ISOLE	14,66	11,22	13,09	17,45	8,89	19,46											11,84	
TOTALE NAZIONALE	7,39	6,87	7,33	6,90	5,79	5,00											6,37	

PROSPETTO N. II.1.64

ESERCIZIO : 1990

COMUNI. GESTIONE DI PARTE CORRENTE. ENTRATE- RISCOSSIONI IN CONTO COMPETENZA:  
TOTALE TITOLO III.

DATI IN MILIONI DI LIRE

AREE GEOGRAFICHE	ENTI CON POPOLAZIONE											ENTI CON PIU' DI 8.000 ABITANTI	TUTTI
	1												
	8.001 9.999 5^	10.000 19.999 6^	20.000 59.999 7^	60.000 99.999 8^	100.000 249.999 9^	250.000 499.999 10^	OLTRE 500.000 11^						
PIEMONTE	11.369	29.207	82.569	10.628	22.908		141.634					298.318	
VALLE D'AOSTA			4.888									4.888	
LOMBARDIA	64.570	233.102	182.704	92.918	86.111		312.611					972.018	
LIGURIA	3.658	25.536	18.845	13.465	5.253		102.748					169.508	
NORD-OCCIDENTALE	79.598	287.846	289.008	117.012	114.272	0	556.995					1.444.733	
TRENTINO ALTO ADIGE		10.566	12.178	9.140	44.940							76.825	
VENETO	22.686	86.189	107.350	10.208	53.860	95.434						375.729	
FRIULI V. GIULIA	6.074	20.859	24.702		15.312	36.228						103.178	
EMILIA ROMAGNA	33.380	133.347	127.469	42.489	159.545	64.203						560.435	
NORD-ORIENTALE	62.141	250.962	271.700	61.838	273.659	195.866	0					1.116.169	
TOSCANA	14.966	66.398	111.122	63.668	36.140	66.502						358.799	
UMBRIA	2.125	17.227	27.987		21.145							68.486	
MARCHE	1.640	32.780	85.190	17.202	10.237							147.051	
LAZIO	3.921	25.017	44.810	4.062							294.096	371.909	
CENTRO	22.654	141.423	269.111	84.933	67.524	66.502	294.096					946.245	
ABRUZZO	942	10.181	20.901	3.150	6.619							41.796	
MOLISE	110		5.927									6.037	
CAMPANIA	4.268	9.784	21.247	12.503	10.385		47.953					106.141	
PUGLIA	2.469	17.368	22.819	15.004	5.621	15.426						78.709	
BASILICATA	870	7.508	2.618	1.294								12.292	
CALABRIA	692	5.156	12.708	1.358	5.464							25.379	
SUD	9.352	49.999	86.222	33.311	28.090	15.426	47.953					270.356	
SICILIA	1.374	7.855	16.774	3.626	1.447	20.878	12.313					64.270	
SARDEGNA	1.449	4.952	9.046		22.278							37.726	
ISOLE	2.823	12.807	25.821	3.626	23.725							101.997	
TOTALE NAZIONALE	176.570	743.038	941.864	300.723	507.273	298.673	911.359					3.879.503	



PROSPETTO N. II.1.65

ESERCIZIO : 1991

COMUNI. GESTIONE DI PARTE CORRENTE. ENTRATE- RISCOSSIONI IN CONTO COMPETENZA:  
TOTALE TITOLO III.

DATI IN MILIONI DI LIRE

AREE GEOGRAFICHE	ENTI CON POPOLAZIONE											ENTI CON PIU' DI 8.000 ABITANTI		TUTTI			
	1	8.001	9.999	10.000	19.999	20.000	59.999	60.000	99.999	100.000	249.999	250.000	499.999		500.000	OLTRE 500.000	11'
	8.000	5'	6'	7'	8'	9'	10'	11'									
PIEMONTE	12.471	33.753	95.643	12.763	25.754	160.824										341.211	4.929
VALLE D'AOSTA			4.929														
LOMBARDIA	81.739	310.455	236.814	109.384	99.401	318.393										1.156.188	
LIGURIA	4.841	27.141	21.415	14.349	7.451	127.417										202.616	
NORD-OCCIDENTALE	99.052	371.350	358.802	136.497	132.608	0										1.704.946	
TRENTINO ALTO ADIGE		14.603	12.855	10.808	62.125											100.392	
VENETO	27.961	107.362	136.635	10.639	63.962	100.064										446.626	
FRIULI V. GIULIA	7.110	27.375	29.102	16.438	43.503											123.530	
EMILIA ROMAGNA	42.670	164.541	178.684	56.243	195.522	62.227										699.890	
NORD-ORIENTALE	77.742	313.882	357.278	77.690	338.048	205.795										1.370.439	
TOSCANA	17.836	80.703	112.968	73.832	35.493	73.947										394.781	
UMBRIA	3.044	25.581	37.802	19.154	11.209											91.668	
MARCHE	1.834	40.745	116.644	10.342												189.587	
LAZIO	6.310	30.289	54.038	103.329	71.942	407.813										508.794	
CENTRO	29.025	177.319	321.453	103.329	71.942	73.947										1.184.831	
ABRUZZO	1.111	16.347	27.186	4.219	8.213											57.078	
MOLISE	64		8.462													8.526	
CAMPANIA	5.047	10.858	22.293	14.650	10.551	49.031										112.433	
PUGLIA	2.347	20.850	26.328	12.270	9.024	19.381										90.201	
BASILICATA	1.103	9.383	3.234	1.623												15.345	
CALABRIA	575	3.936	6.001	1.165	7.336											19.015	
SUD	10.250	61.376	93.507	33.929	35.125	19.381										302.601	
SICILIA	1.493	8.427	19.631	5.009	1.534	21.242										72.487	
SARDEGNA	1.830	5.211	8.024		23.276											38.343	
ISOLE	3.323	13.639	27.656	5.009	24.811	15.148										110.890	
TOTALE NAZIONALE	219.394	937.569	1.158.699	356.456	602.536	1.078.627										4.673.650	

PROSPETTO N. II.1.66

VARIAZIONE ESERCIZIO : 1991/1990

COMUNI. GESTIONE DI PARTE CORRENTE. ENTRATE- RISCOSSIONI IN CONTO COMPETENZA:  
TOTALE TITOLO III.

DATI IN VALORI PERCENTUALI

AREE GEOGRAFICHE	* ENTI CON POPOLAZIONE											ENTI CON PIU' DI 8.000 ABITANTI	TUTTI
	8.000	8.001 9.999	10.000 19.999	20.000 59.999	60.000 99.999	100.000 249.999	250.000 499.999	500.000 1.100.000	OLTRE 500.000	10^	11^		
PIEMONTE	9,69	15,56	15,83	20,08	12,42					13,54	14,37	14,37	
VALLE D'AOSTA			0,82									0,82	
LOMBARDIA	26,58	33,18	29,61	17,72	15,43			1,84			18,94	18,94	
LIGURIA	32,32	6,28	13,63	6,56	41,85			24,00			19,53	19,53	
NORD-OCCIDENTALE	24,43	29,01	24,14	16,65	16,04			8,91			18,01	18,01	
TRENTINO ALTO ADIGE		38,20	5,55	18,25	38,23						30,67	30,67	
VENETO	23,25	24,56	27,28	4,21	18,75			4,85			18,86	18,86	
FRILI V. GIULIA	17,04	31,23	17,81		7,35			20,07			19,72	19,72	
EMILIA ROMAGNA	27,83	23,39	40,17	32,36	22,54			-3,07			24,88	24,88	
NORD-ORIENTALE	25,10	25,07	31,49	25,63	23,52			5,06		0,00	22,78	22,78	
TOSCANA	19,17	21,54	1,66	15,96	-1,78			11,19			10,02	10,02	
UMBRIA	43,19	48,49	35,07		19,36						33,84	33,84	
MARCHE	11,79	24,29	36,92	11,34	9,48						28,92	28,92	
LAZIO	60,91	21,07	20,59	154,56				38,66			36,80	36,80	
CENTRO	28,12	25,38	19,45	21,65	6,54			11,19			25,21	25,21	
ABRUZZO	17,98	60,55	30,06	33,90	24,08						36,56	36,56	
MOLISE	-41,80		42,76								41,22	41,22	
CAMPANIA	18,26	10,98	4,92	17,17	1,59			2,24			5,92	5,92	
PUGLIA	-4,92	20,04	15,37	-18,22	60,52						14,60	14,60	
BASILICATA	26,77	24,98	23,53	25,39				25,63			24,84	24,84	
CALABRIA	-16,90	-23,65	-52,77	-14,17	34,26						-25,07	-25,07	
SUD	9,59	22,75	8,44	1,85	25,04			25,63			11,92	11,92	
SICILIA	8,66	7,28	17,03	38,14	5,99			1,74			12,78	12,78	
SARDEGNA	26,26	5,23	-11,29		4,48						1,63	1,63	
ISOLE	17,70	6,49	7,10	38,14	4,57			23,01			8,66	8,66	
TOTALE NAZIONALE	24,25	26,18	23,02	18,53	18,77			7,26			20,47	20,47	

PROSPETTO N. II.1.67

ESERCIZIO : 1990

COMUNI. GESTIONE DI PARTE CORRENTE. ENTRATE- RISCOSSIONI IN CONTO COMPETENZA:  
(TIT. I + TIT. II + TIT. III).

DATI IN MILIONI DI LIRE

AREE GEOGRAFICHE	ENTRATE CON POPOLAZIONE											ENTRATE					
	ENTRATI CON POPOLAZIONE											CON PIU' DI 8.000 ABITANTI					
	1 8.000	5 <sup>a</sup> 8.001 9.999	6 <sup>a</sup> 10.000 19.999	7 <sup>a</sup> 20.000 59.999	8 <sup>a</sup> 60.000 99.999	9 <sup>a</sup> 100.000 249.999	10 <sup>a</sup> 250.000 499.999	11 <sup>a</sup> 500.000 999.999	OLTRE 500.000								
PIEMONTE	78.966	246.750	640.753	110.354	173.110	1.263.289	2.513.204										
VALLE D'ROSTA			31.677				31.677										
LOMBARDIA	276.068	945.576	1.048.801	679.425	488.899	2.933.932	6.372.704										
LIGURIA	29.441	144.183	134.720	140.003	92.425	797.806	1.338.580										
NORD-OCCIDENTALE	384.476	1.336.490	1.855.953	929.783	754.435	0	10.256.167										
TRENTINO ALTO ADIGE			79.716	91.788	109.995		357.489										
VENETO	177.592	507.642	540.017	57.815	343.743	756.493	2.383.304										
FRIULI V. GIULIA	43.622	136.058	129.046		96.985	244.085	649.798										
EMILIA ROMAGNA	155.475	473.802	530.054	213.432	1.215.177	571.083	3.159.028										
NORD-ORIENTALE	376.690	1.197.220	1.275.108	363.036	1.765.902	1.571.662	0										
TOSCANA	88.633	458.425	652.975	534.375	446.597	629.225	2.810.232										
UMBRIA	7.572	84.461	171.142		236.811		499.987										
MARCHE	25.318	201.555	418.387	96.008	104.789		846.059										
LAZIO	44.086	253.370	533.694	77.344			4.112.793										
CENTRO	165.610	997.813	1.776.199	707.727	788.198	629.225	8.269.074										
ABRUZZO	22.106	79.302	242.626	48.272	107.003		499.311										
MOLISE	4.200		52.777				56.977										
CAMPANIA	63.155	245.536	452.199	342.652	212.211	1.453.221	2.768.977										
PUGLIA	66.647	393.111	623.153	280.077	302.586	330.217	1.995.793										
BASILICATA	17.271	88.800	40.962	67.588			214.622										
CALABRIA	25.433	121.119	150.137	43.702	152.794		493.187										
SUD	198.815	927.870	1.561.856	782.292	774.596	330.217	6.028.870										
SICILIA	52.703	305.474	495.788	177.783	77.869	512.668	2.258.073										
SARDEGNA	31.638	84.928	176.924		282.184		575.675										
ISOLE	84.341	390.402	672.712	177.783	360.053	512.668	2.833.749										
TOTALE NAZIONALE	1.209.934	4.849.798	7.141.830	2.960.622	4.443.187	3.043.774	33.937.483										

PROSPETTO N. II.1.68

ESERCIZIO : 1991

COMUNI. GESTIONE DI PARTE CORRENTE. ENTRATE- RISCOSSIONI IN CONTO COMPETENZA:  
(TIT. I + TIT. II + TIT. III).

DATI IN MILIONI DI LIRE

AREE GEOGRAFICHE	ENTI CON POPOLAZIONE															ENTI CON PIU' DI 8.000 ABITANTI	TUTTI
	1		6		7		8		9		10		11				
	8.001 9.999	10.000 19.999	20.000 59.999	60.000 99.999	100.000 249.999	250.000 499.999	500.000 999.999	1.000.000 2.499.999	2.500.000 4.999.999	5.000.000 9.999.999	10.000.000 24.999.999	25.000.000 49.999.999	50.000.000 99.999.999	100.000.000 249.999.999	250.000.000 499.999.999		
PIEMONTE	88.758	277.891	708.214	118.912	186.228									1.416.202	2.796.207		
VALLE D'AOSTA			33.945												33.945		
LOMBARDIA	313.526	1.093.554	1.179.813	753.380	533.268									2.949.031	6.822.575		
LIGURIA	33.568	158.578	154.839	165.571	99.910									877.540	1.490.008		
WORD-OCCIDENTALE	435.853	1.530.024	2.076.812	1.037.864	819.408					0				5.242.774	11.142.737		
TRENTINO ALTO ADIGE		93.670	84.803	98.664	98.994										376.131		
VENETO	196.458	561.727	613.984	78.800	367.604					807.501				2.626.078	709.416		
FRIULI V. GIULIA	48.620	154.700	135.965		111.377					258.751					3.435.761		
EMILIA ROMAGNA	172.564	526.535	608.284	238.389	1.331.004					558.983					7.147.387		
WORD-ORIENTALE	417.643	1.336.633	1.443.038	415.853	1.908.981					1.625.236				0	3.007.217		
TOSCANA	101.347	504.660	695.112	581.183	486.093					638.819					583.804		
UMBRIA	9.181	105.386	211.653		257.583										921.340		
MARCHE	27.825	218.164	466.414	105.378	103.558												
LAZIO	49.564	272.095	588.308	91.087										3.554.220	4.555.275		
CENTRO	187.917	1.100.307	1.961.487	777.649	847.235					638.819				3.554.220	9.067.638		
ABRUZZO	24.512	89.889	266.385	53.125	116.382										550.295		
MOLISE	4.137		65.067												69.205		
CAMPANIA	69.069	270.073	489.843	352.126	251.317									1.579.868	3.012.299		
PUGLIA	68.985	408.308	648.042	305.096	337.534					343.405					2.111.371		
BASILICATA	18.114	96.802	42.878	62.019											219.814		
CALABRIA	25.658	124.489	140.668	45.504	158.805										495.127		
SUD	210.478	989.564	1.652.885	817.871	864.040					343.405				1.579.868	6.458.113		
SICILIA	59.602	342.013	555.735	208.834	91.580					603.204				671.170	2.532.141		
SARDEGNA	36.970	90.531	200.119		294.462										622.084		
ISOLE	96.573	432.545	755.855	208.834	386.043					603.204				671.170	3.154.226		
TOTALE NAZIONALE	1.348.467	5.389.074	7.890.079	3.258.073	4.825.708					3.210.666				11.048.033	36.970.103		

PROSPETTO N. II.1.69

VARIAZIONE ESERCIZIO : 1991/1990

COMUNI. GESTIONE DI PARTE CORRENTE. ENTRATE- RISCOSSIONI IN CONTO COMPETENZA:  
(TIT. I + TIT. II + TIT. III).

DATI IN VALORI PERCENTUALI

AREE GEOGRAFICHE	ENTI CON POPOLAZIONE										ENTI CON PIU' DI 8.000 ABITANTI			TUTTI	
	1 8.000		10.000		20.000		60.000		100.000		250.000		OLTRE 500.000		
	5- 9.999	6- 19.999	7- 59.999	8- 99.999	9- 199.999	10- 499.999	11- 999.999	12- 1.999	13- 4.999	14- 9.999	15- 24.999	16- 49.999	17- 99.999		18- 199.999
PIEMONTE	12,40	12,62	10,52	7,75	7,57								12,10		11,26
VALLE D'AOSTA			7,16												7,16
LOMBARDIA	13,56	15,64	12,49	10,88	9,07								0,51		7,05
LIGURIA	14,01	9,98	14,93	18,26	8,09								9,99		11,31
NORD-OCCIDENTALE	13,36	14,48	11,90	11,62	8,61					0,00			4,95		8,64
TRENTINO ALTO ADIGE		17,50	11,59	7,49	-10,00										5,21
VENETO	10,62	10,65	13,69	36,29	6,94					6,74					10,18
FRIULI V. GIULIA	11,45	13,70	5,36		14,83					6,00					9,17
EMILIA ROMAGNA	10,99	11,12	14,75	11,69	9,53					-2,11					8,76
NORD-ORIENTALE	10,87	11,64	13,16	14,54	8,10					3,40			0,00		9,12
TOSCANA	14,34	10,08	6,45	8,75	8,84					1,52					7,00
UMBRIA	21,24	24,77	23,67		8,77										16,76
MARCHE	9,89	8,24	11,47	9,76	-1,17										8,89
LAZIO	12,42	7,39	10,23	17,76	7,49								10,92		10,75
CENTRO	13,46	10,27	10,43	9,87	7,49					1,52			10,92		9,65
ABRUZZO	10,88	13,35	9,79	10,05	8,76										10,21
MOLISE	-1,49		23,28												21,46
CAMPANIA	9,36	9,99	8,32	2,76	18,42								8,71		8,78
PUGLIA	3,50	3,86	3,99	8,93	11,54					3,99					5,79
BASILICATA	4,87	9,01	4,67	-8,23											2,41
CALABRIA	0,88	2,78	-6,30	4,12	3,93										0,39
SUD	5,86	6,64	5,82	4,54	11,54					3,99			8,71		7,11
SICILIA	13,09	11,96	12,09	17,46	17,60					17,65			5,56		12,13
SARDEGNA	16,85	6,59	13,11		4,35										8,06
ISOLE	14,50	10,79	12,35	17,46	7,21					17,65			5,56		11,30
TOTALE NAZIONALE	11,44	11,11	10,47	10,04	8,60					5,48			7,38		8,93

ESERCIZIO : 1990

PROSPETTO N. II.1.70

COMUNI. GESTIONE DI PARTE CORRENTE. ENTRATE-ACCERTAMENTI IN CONTO COMPETENZA:  
ENTRATE CORRENTI (TIT. I + TIT. II + TIT. III).

DATI IN MILIONI DI LIRE

AREE GEOGRAFICHE	ENTI CON POPOLAZIONE											ENTI CON PIU' DI 8.000 ABITANTI		TUTTI
	1	8.001	10.000	20.000	60.000	100.000	250.000	500.000						
	8.000	9.999	19.999	59.999	99.999	249.999	499.999	1.474.723	11^	11^	CON PIU' DI 8.000 ABITANTI	2.978.652		
PIEMONTE	97.174	303.601	768.010	1.254.939	2.220.652	3.630.220	5.814.988	7.802.639	1.073.179	1.737.984	12.558.517	473.138	2.796.348	39.240
VALLE D'AOSTA														
LOMBARDIA	338.079	1.181.723	1.817.723	2.220.652	1.124.506	895.033	170.721	849.184	290.611	636.298	0	7.835.055	3.788.964	
LIGURIA	36.971	182.648	180.904	180.904	180.904	180.904	180.904	180.904	180.904	180.904	180.904	180.904	180.904	
NORD-OCCIDENTALE	472.226	1.667.974	2.220.652	1.124.506	895.033	170.721	849.184	290.611	636.298	0	7.835.055	3.788.964		
TRENTINO ALTO ADIGE														
VENETO	210.113	605.779	654.306	85.262	391.701	114.678	290.611	636.298	0	7.835.055	3.788.964			
FRIULI V. GIULIA	54.807	163.471	153.016	153.016	153.016	153.016	153.016	153.016	153.016	153.016	153.016	153.016	153.016	
EMILIA ROMAGNA	190.224	571.383	668.089	668.089	668.089	668.089	668.089	668.089	668.089	668.089	668.089	668.089	668.089	
NORD-ORIENTALE	455.145	1.435.277	1.564.535	459.807	2.144.196	1.776.093	737.111	284.609	119.196	4.074.588	4.074.588	10.291.752	634.071	
TOSCANA	110.054	566.013	800.233	643.310	536.666	737.111	284.609	119.196	1.004.292	5.243.390	10.291.752	634.071		
UMBRIA	10.414	121.438	234.216	504.896	112.156	119.196	119.196	119.196	119.196	119.196	119.196	119.196	119.196	
MARCHE	32.181	235.861	504.896	504.896	504.896	504.896	504.896	504.896	504.896	504.896	504.896	504.896	504.896	
LAZIO	59.801	329.477	693.591	85.931	85.931	85.931	85.931	85.931	85.931	85.931	85.931	85.931	85.931	
CENTRO	212.452	1.252.790	2.232.937	841.399	841.399	841.399	841.399	841.399	841.399	841.399	841.399	841.399	841.399	
ABRUZZO	27.323	105.458	307.979	59.972	59.972	59.972	59.972	59.972	59.972	59.972	59.972	59.972	59.972	
MOLISE	5.847	69.770	69.770	69.770	69.770	69.770	69.770	69.770	69.770	69.770	69.770	69.770	69.770	
CAMPANIA	82.328	315.465	596.008	749.461	749.461	749.461	749.461	749.461	749.461	749.461	749.461	749.461	749.461	
PUGLIA	81.526	481.167	748.969	341.613	341.613	341.613	341.613	341.613	341.613	341.613	341.613	341.613	341.613	
BASILICATA	19.794	108.582	46.061	95.273	95.273	95.273	95.273	95.273	95.273	95.273	95.273	95.273	95.273	
CALABRIA	31.890	153.253	188.016	54.946	54.946	54.946	54.946	54.946	54.946	54.946	54.946	54.946	54.946	
SUD	248.711	1.163.926	1.956.805	1.301.266	1.301.266	1.301.266	1.301.266	1.301.266	1.301.266	1.301.266	1.301.266	1.301.266	1.301.266	
SICILIA	70.956	400.269	641.719	234.507	234.507	234.507	234.507	234.507	234.507	234.507	234.507	234.507	234.507	
SARDEGNA	47.010	121.833	273.203	273.203	273.203	273.203	273.203	273.203	273.203	273.203	273.203	273.203	273.203	
ISOLE	117.966	522.102	914.923	234.507	234.507	234.507	234.507	234.507	234.507	234.507	234.507	234.507	234.507	
TOTALE NAZIONALE	1.506.502	6.042.070	8.869.854	3.961.487	3.961.487	5.493.469	3.588.091	12.847.129	42.328.605					

ESERCIZIO : 1991

PROSPETTO N. II.1.71

COMUNI. GESTIONE DI PARTE CORRENTE. ENTRATE-ACCERTAMENTI IN CONTO COMPETENZA:  
ENTRATE CORRENTI (TIT. I + TIT. II + TIT. III).

DATI IN MILIONI DI LIRE

AREE GEOGRAFICHE	ENTI CON POPOLAZIONE													ENTI CON PIU' DI 8.000 ABITANTI	TUTTI	
	1	8.000					60.000					250.000	500.000			OLTRE 500.000
	8.000	8.001	9.999	10.000	19.999	20.000	59.999	7.000	8.000	9.999	100.000	249.999	499.999			
PIEMONTE		103.752	325.412	828.211	136.660	220.033	1.664.655								3.278.725	
VALLE D'AOSTA				46.109											46.109	
LOMBARDIA		374.793	1.339.769	1.401.007	881.212	623.457	3.709.093								8.329.334	
LIGURIA		39.914	193.717	176.268	197.355	117.686	1.103.962								1.828.904	
NORD-OCCIDENTALE		518.460	1.858.898	2.451.596	1.215.228	961.177	0								13.483.073	
TRENTINO ALTO ADIGE			110.329	99.581	137.862	201.579									549.353	
VENETO		231.623	666.314	730.431	91.624	427.118	938.492								3.085.605	
FRIULI V. GIULIA		58.866	182.829	163.951		126.133	317.481								849.262	
EMILIA ROMAGNA		212.966	646.447	769.134	288.989	1.586.640	655.610								4.159.808	
NORD-ORIENTALE		503.475	1.605.922	1.763.098	518.476	2.341.472	1.911.584								8.644.030	
TOSCANA		125.593	622.475	854.446	695.868	570.031	760.891								3.629.306	
UMBRIA		11.890	138.596	259.592		315.979									726.058	
MARCHE		33.377	252.924	565.775	121.832	127.535									1.101.445	
LAZIO		65.135	357.522	749.154	107.288										5.505.361	
CENTRO		235.996	1.371.518	2.428.968	924.989	1.013.546	760.891								10.962.172	
ABRUZZO		30.065	120.083	327.431	67.445	142.870									687.896	
MOLISE		5.672		76.400											82.072	
CAMPANIA		87.887	337.229	639.452	447.593	300.916	1.858.424								3.671.503	
PUGLIA		87.104	492.900	772.721	360.264	392.425	373.865								2.479.281	
BASILICATA		21.308	114.446	49.886	100.198										285.839	
CALABRIA		32.084	158.844	178.140	54.423	220.248									643.742	
SUD		264.122	1.223.504	2.044.032	1.029.925	1.056.460	373.865								7.850.336	
SICILIA		78.470	429.703	699.017	259.844	125.884	791.501								3.298.832	
SARDEGNA		51.479	125.309	304.405		394.054									875.249	
ISOLE		129.949	555.013	1.003.423	259.844	519.938	791.501								4.174.081	
TOTALE NAZIONALE		1.652.004	6.614.857	9.691.120	3.948.464	5.892.596	3.837.843								45.113.694	

PROSPETTO N. II.1.72

VARIAZIONE ESERCIZIO : 1991/1990

COMUNI. GESTIONE DI PARTE CORRENTE. ENTRATE-ACCERTAMENTI IN CONTO COMPETENZA:  
ENTRATE CORRENTI (TIT. I + TIT. II + TIT. III).

DATI IN VALORI PERCENTUALI

AREE GEOGRAFICHE	ENTI CON POPOLAZIONE										ENTRATA CON PIU' DI 8.000 ABITANTI	TUTTI
	1 8.000	8.001 9.999	10.000 19.999	20.000 59.999	60.000 99.999	100.000 249.999	250.000 499.999	500.000 999.999	OLTRE 500.000	11-		
PIEMONTE	6,76	7,18	7,85	7,24	5,92	12,87					10,07	
VALLE D'AOSTA			17,50								17,50	
LOMBARDIA	10,85	13,37	11,63	7,96	7,21	2,17					6,75	
LIGURIA	7,95	6,05	11,23	9,09	11,21	2,86					5,23	
NORD-OCCIDENTALE	9,79	11,44	10,39	8,06	7,39	4,84	0,00				7,36	
TRENTINO ALTO ADIGE		16,57	11,73	16,19	18,07						16,10	
VENETO	10,23	9,99	11,63	7,46	9,04	10,51					10,34	
FRIULI V. GIULIA	7,40	11,84	7,14	9,24	9,98	9,24					9,35	
EMILIA ROMAGNA	11,96	13,13	15,12	12,93	8,14	3,03					9,78	
NORD-ORIENTALE	10,61	11,88	12,69	12,75	9,20	7,62	0,00				10,32	
TOSCANA	14,11	9,97	6,77	8,16	3,22						6,95	
UMBRIA	14,17	14,12	10,83		11,02						11,58	
MARCHE	3,71	7,23	12,05	8,62	6,99						9,67	
LAZIO	8,91	8,51	8,01	24,85							4,99	
CENTRO	11,08	9,47	8,77	9,93	7,76	3,22					6,51	
ABRUZZO	10,03	13,86	6,31	12,46	7,14						8,48	
MOLISE	-2,99		9,50								8,53	
CAMPANIA	6,75	6,89	7,28	-40,27	2,23	5,54					-3,33	
PUGLIA	6,84	2,43	3,17	5,45	6,07	3,40					3,96	
BASILICATA	7,64	5,40	8,30	5,16							5,97	
CALABRIA	0,60	3,64	-5,25	7,42							1,67	
SUD	6,19	5,11	4,45	-20,85	5,36	3,40					0,70	
SICILIA	10,58	7,35	8,92	10,80	5,73	10,95					9,46	
SARDEGNA	9,50	2,85	11,42		0,51						4,93	
ISOLE	10,15	6,30	9,67	10,80	1,72	10,95					8,48	
TOTALE NAZIONALE	9,65	9,47	9,01	-0,32	7,26	6,96					4,90	



PROSPETTO N. III.1.73

ESERCIZIO : 1990

COMUNI. GESTIONE DI PARTE CORRENTE. ENTRATE- RISCOSSIONI IN CONTO RESIDUI:  
TOTALE TITOLO I.

DATI IN MILIONI DI LIRE

AREE GEOGRAFICHE	ENTI CON POPOLAZIONE											ENTI CON PIU' DI 8.000 ABITANTI			TUTTI					
	1	8.001 9.999	10.000 19.999	20.000 59.999	60.000 99.999	100.000 249.999	250.000 499.999	500.000 11^	OLTRE 500.000		11^	10^	9^	8^		7^	6^	5^	8.000	
	8.000	5^	6^	7^	8^	9^	10^	11^	11^											
PIEMONTE		4.433	15.673	32.992	5.516	13.759	29.079												101.455	766
VALLE D'AOSTA				766															281.038	74.899
LOMBARDIA		16.627	65.595	71.189	33.583	19.143													73.076	33.157
LIGURIA		1.732	10.519	8.323	14.057	5.286													456.336	137.136
NORD-OCCIDENTALE		22.793	91.787	113.271	53.157	38.189	0												12.373	137.136
TRENTINO ALTO ADIGE			1.558	1.529	6.441	2.843													115.731	27.311
VENETO		7.786	21.574	21.016	11.118	26.923													23.052	27.311
FRIULI V. GIULIA		2.694	4.502	3.286		3.319													160.727	9.249
EMILIA ROMAGNA		9.085	19.112	26.458	7.647	57.970	40.454												311.884	40.454
NORD-ORIENTALE		19.566	46.747	52.289	25.207	91.056	77.016	0											159.468	77.016
TOSCANA		4.369	31.586	34.765	28.041	31.382	29.322												27.234	29.322
UMBRIA		325	4.963	8.837		13.108													36.400	13.108
MARCHE		1.125	7.506	17.898	1.164	8.705													355.691	8.705
LAZIO		2.248	13.279	25.555	1.123														578.795	313.484
CENTRO		8.069	57.356	87.057	30.329	53.195	29.322												29.695	313.484
ABRUZZO		1.946	4.140	14.546	3.795	5.266													2.065	5.266
MOLISE		300		1.765															191.447	1.765
CAMPANIA		4.981	17.937	28.110	19.916	7.501													139.500	7.501
PUGLIA		5.438	29.183	47.331	17.890	22.466	17.190												10.563	17.190
BASILICATA		809	3.035	1.982	4.736														25.226	4.736
CALABRIA		1.570	5.451	5.407	1.767	11.029													398.499	11.029
SUD		15.046	59.748	99.143	48.106	46.263	17.190												116.750	17.190
SICILIA		2.626	13.777	22.642	8.587	3.276	39.006												48.860	39.006
SARDEGNA		2.381	7.373	15.972		23.132													165.610	23.132
ISOLE		5.008	21.150	38.615	8.587	26.408	39.006												1.911.127	39.006
TOTALE NAZIONALE		70.485	276.771	390.377	165.389	255.114	162.534												590.455	162.534

ESERCIZIO : 1991

PROSPETTO N. II.1.74

COMUNI. GESTIONE DI PARTE CORRENTE. ENTRATE- RISCOSSIONI IN CONTO RESIDUI:  
TOTALE TITOLO I.

AREE GEOGRAFICHE	DATI IN MILIONI DI LIRE															ENTI CON PIU' DI 8.000 ABITANTI	TUTTI																																																																																																																																																																																																																																																																																																																																																																																																																																																																																																																																																																																																																																																																																																																																																																																																																																																																																																																																																																																																																				
	ENTRATE- RISCOSSIONI IN CONTO RESIDUI:																																																																																																																																																																																																																																																																																																																																																																																																																																																																																																																																																																																																																																																																																																																																																																																																																																																																																																																																																																																																																																				
	ENTRATE- RISCOSSIONI IN CONTO RESIDUI:																																																																																																																																																																																																																																																																																																																																																																																																																																																																																																																																																																																																																																																																																																																																																																																																																																																																																																																																																																																																																																				
	1	5	6	7	8	9	10	11	12	13	14	15	16	17	18	19	20	21	22	23	24	25	26	27	28	29	30	31	32	33	34	35	36	37	38	39	40	41	42	43	44	45	46	47	48	49	50	51	52	53	54	55	56	57	58	59	60	61	62	63	64	65	66	67	68	69	70	71	72	73	74	75	76	77	78	79	80	81	82	83	84	85	86	87	88	89	90	91	92	93	94	95	96	97	98	99	100	101	102	103	104	105	106	107	108	109	110	111	112	113	114	115	116	117	118	119	120	121	122	123	124	125	126	127	128	129	130	131	132	133	134	135	136	137	138	139	140	141	142	143	144	145	146	147	148	149	150	151	152	153	154	155	156	157	158	159	160	161	162	163	164	165	166	167	168	169	170	171	172	173	174	175	176	177	178	179	180	181	182	183	184	185	186	187	188	189	190	191	192	193	194	195	196	197	198	199	200	201	202	203	204	205	206	207	208	209	210	211	212	213	214	215	216	217	218	219	220	221	222	223	224	225	226	227	228	229	230	231	232	233	234	235	236	237	238	239	240	241	242	243	244	245	246	247	248	249	250	251	252	253	254	255	256	257	258	259	260	261	262	263	264	265	266	267	268	269	270	271	272	273	274	275	276	277	278	279	280	281	282	283	284	285	286	287	288	289	290	291	292	293	294	295	296	297	298	299	300	301	302	303	304	305	306	307	308	309	310	311	312	313	314	315	316	317	318	319	320	321	322	323	324	325	326	327	328	329	330	331	332	333	334	335	336	337	338	339	340	341	342	343	344	345	346	347	348	349	350	351	352	353	354	355	356	357	358	359	360	361	362	363	364	365	366	367	368	369	370	371	372	373	374	375	376	377	378	379	380	381	382	383	384	385	386	387	388	389	390	391	392	393	394	395	396	397	398	399	400	401	402	403	404	405	406	407	408	409	410	411	412	413	414	415	416	417	418	419	420	421	422	423	424	425	426	427	428	429	430	431	432	433	434	435	436	437	438	439	440	441	442	443	444	445	446	447	448	449	450	451	452	453	454	455	456	457	458	459	460	461	462	463	464	465	466	467	468	469	470	471	472	473	474	475	476	477	478	479	480	481	482	483	484	485	486	487	488	489	490	491	492	493	494	495	496	497	498	499	500	501	502	503	504	505	506	507	508	509	510	511	512	513	514	515	516	517	518	519	520	521	522	523	524	525	526	527	528	529	530	531	532	533	534	535	536	537	538	539	540	541	542	543	544	545	546	547	548	549	550	551	552	553	554	555	556	557	558	559	560	561	562	563	564	565	566	567	568	569	570	571	572	573	574	575	576	577	578	579	580	581	582	583	584	585	586	587	588	589	590	591	592	593	594	595	596	597	598	599	600	601	602	603	604	605	606	607	608	609	610	611	612	613	614	615	616	617	618	619	620	621	622	623	624	625	626	627	628	629	630	631	632	633	634	635	636	637	638	639	640	641	642	643	644	645	646	647	648	649	650	651	652	653	654	655	656	657	658	659	660	661	662	663	664	665	666	667	668	669	670	671	672	673	674	675	676	677	678	679	680	681	682	683	684	685	686	687	688	689	690	691	692	693	694	695	696	697	698	699	700	701	702	703	704	705	706	707	708	709	710	711	712	713	714	715	716	717	718	719	720	721	722	723	724	725	726	727	728	729	730	731	732	733	734	735	736	737	738	739	740	741	742	743	744	745	746	747	748	749	750	751	752	753	754	755	756	757	758	759	760	761	762	763	764	765	766	767	768	769	770	771	772	773	774	775	776	777	778	779	780	781	782	783	784	785	786	787	788	789	790	791	792	793	794	795	796	797	798	799	800	801	802	803	804	805	806	807	808	809	810	811	812	813	814	815	816	817	818	819	820	821	822	823	824	825	826	827	828	829	830	831	832	833	834	835	836	837	838	839	840	841	842	843	844	845	846	847	848	849	850	851	852	853	854	855	856	857	858	859	860	861	862	863	864	865	866	867	868	869	870	871	872	873	874	875	876	877	878	879	880	881	882	883	884	885	886	887	888	889	890	891	892	893	894	895	896	897	898	899	900	901	902	903	904	905	906	907	908	909	910	911	912	913	914	915	916	917	918	919	920	921	922	923	924	925	926	927	928	929	930	931	932	933	934	935	936	937	938	939	940	941	942	943	944	945	946	947	948	949	950	951	952	953	954	955	956	957	958	959	960	961	962	963	964	965	966	967	968	969	970	971	972	973	974	975	976	977	978	979	980	981	982	983	984	985	986	987	988	989	990	991	992	993	994	995	996	997	998	999	1000

PROSPETTO N. II.1.75

VARIAZIONE ESERCIZIO : 1991/1990

COMUNI. GESTIONE DI PARTE CORRENTE. ENTRATE- RISCOSSIONI IN CONTO RESIDUI:  
TOTALE TITOLO I.

DATI IN VALORI PERCENTUALI

AREE GEOGRAFICHE	ENTRI CON POPOLAZIONE											ENTRI CON PIU' DI 8.000 ABITANTI		TUTTI				
	1	8.001 9.999	10.000 19.999	20.000 59.999	60.000 99.999	100.000 249.999	250.000 499.999	500.000 1.100.000	OLTRE 500.000	11^		10^	9^		8^	7^	6^	5^
	8.000	5^	6^	7^	8^	9^	10^	11^	11^	11^								
PIEMONTE		38,21	25,71	12,99	-11,48	-14,67		99,29										35,71
VALLE D'AOSTA				145,73														145,73
LOMBARDIA		6,56	20,31	22,63	41,03	48,28		26,90										26,22
LIGURIA		44,16	52,06	18,03	55,56	79,81		35,75										43,28
NORD-OCCIDENTALE		15,57	24,87	20,32	39,42	29,96	0,00	44,39										31,26
TRENTINO ALTO ADIGE			143,92	54,88	5,01	-11,22												24,94
VENETO		43,01	20,69	29,09	1,06	-52,45	13,71											3,17
FRIULI V. GIULIA		5,16	72,31	59,40		34,15	290,26											144,57
EMILIA ROMAGNA		-13,12	19,98	-8,70	25,90	34,10	-27,14											6,90
NORD-ORIENTALE		11,73	29,48	12,62	9,61	7,09	25,46											16,41
TOSCANA		37,18	9,37	35,28	2,02	6,05	-29,36											6,71
UMBRIA		1,18	18,40	46,33		-3,16												16,87
MARCHE		39,67	13,98	-12,70	635,85	-22,70												12,78
LAZIO		108,94	55,59	34,85	12,63								6,28					10,85
CENTRO		56,08	21,46	26,41	26,75	-0,92	-29,36						6,28					10,11
ABRUZZO		34,39	58,72	33,59	148,53	71,17												58,51
MOLISE		112,62		97,17														99,42
CAMPANIA		31,36	28,91	56,99	11,59	109,35												18,30
PUGLIA		18,10	17,92	25,48	-2,07	43,64	14,69											21,67
BASILICATA		33,30	120,10	19,58	-73,97													7,57
CALABRIA		37,37	126,75	19,59	-39,50	-21,01												21,96
SUD		29,31	39,17	36,44	7,01	42,02	14,69	1,56										22,84
SICILIA		64,42	26,93	61,73	21,16	64,83	-48,31	144,52										37,05
SARDEGNA		6,76	12,41	19,78		17,57												16,99
ISOLE NAZIONALI		37,00	21,87	44,38	21,16	23,43	-48,31	144,52										31,13
TOTALE NAZIONALE		23,60	27,80	27,12	22,18	16,87	-3,27	20,51										20,67



ESERCIZIO : 1991

PROSPETTO N. II.1.77

COMUNI. GESTIONE DI PARTE CORRENTE. ENTRATE- RISCOSSIONI IN CONTO RESIDUI:  
TOTALE TITOLO II.

DATI IN MILIONI DI LIRE

AREE GEOGRAFICHE	ENTI CON POPOLAZIONE												ENTI CON PIU' DI 8.000 ABITANTI	TUTTI
	1													
	8.001 9.999	10.000 19.999	20.000 59.999	60.000 99.999	100.000 249.999	250.000 499.999	500.000 999.999	1.000.000 2.499.999	2.500.000 4.999.999	5.000.000 9.999.999	10.000.000 24.999.999	25.000.000 49.999.999		
PIEMONTE	6.579	22.964	45.003	6.225	9.078	10.741							181.593	
VALLE D'AOSTA			4.714										4.714	
LOMBARDIA	13.015	46.509	54.016	39.669	14.875	182.147							350.232	
LIGURIA	2.917	10.214	9.397	15.337	1.995	124.519							164.381	
NORD-OCCIDENTALE	22.511	79.688	113.131	61.233	25.949	398.408							700.922	
TRENTINO ALTO ADIGE		8.995	3.644	19.481	36.690								68.813	
VENETO	7.250	24.401	32.716	14.351	47.414	30.590							156.723	
FRIULI V. GIULIA	2.715	8.082	6.431		7.361	10.762							35.332	
EMILIA ROMAGNA	9.354	21.257	24.068	9.195	69.595	13.283							146.753	
NORD-ORIENTALE	19.320	62.716	66.860	43.028	161.061	54.635							407.622	
TOSCANA	3.649	22.512	25.310	21.818	22.901	25.862							122.055	
UMBRIA	894	12.075	25.182		12.821								50.973	
MARCHE	970	8.392	14.677	3.873	1.222								29.134	
LAZIO	2.845	21.763	46.002	6.808	36.945	169.069							246.489	
CENTRO	8.359	64.744	111.172	32.500	36.945	169.069							448.653	
ABRUZZO	1.489	4.485	12.515	703	1.724								20.918	
MOLISE	514		5.082										5.597	
CAMPANIA	8.514	30.116	73.924	38.612	20.802	128.734							300.705	
PUGLIA	3.770	21.869	36.653	23.023	10.249	1.574							97.141	
BASILICATA	621	4.390	1.023	572									6.608	
CALABRIA	1.478	12.899	12.380	2.913	48.090								77.761	
SUD	16.389	73.761	141.579	65.826	80.866	1.574							508.731	
SICILIA	9.947	52.633	77.915	34.515	13.252	122.659							413.833	
SARDEGNA	10.664	21.219	45.370		44.324								121.578	
ISOLE	20.611	73.852	123.285	34.515	57.577	122.659							535.412	
TOTALE NAZIONALE	87.192	354.763	556.029	237.103	362.400	799.120							2.601.342	

VARIAZIONE ESERCIZIO : 1991/1990

PROSPETTO N. II.1.78

COMUNI. GESTIONE DI PARTE CORRENTE. ENTRATE- RISCOSSIONI IN CONTO RESIDUI:  
TOTALE TITOLO II.

DATI IN VALORI PERCENTUALI

AREE GEOGRAFICHE	ENTI CON POPOLAZIONE										ENTI CON PIU' DI 8.000 ABITANTI			TUTTI
	1 8.000	8.001 9.999	10.000 19.999	20.000 59.999	60.000 99.999	100.000 249.999	250.000 499.999	500.000 1.111.111	10 <sup>^</sup>	11 <sup>^</sup>	ENTRATA DI 8.000 ABITANTI			
PIEMONTE	62,60	21,17	4,30	-16,48	103,62	82,51	41,51				2,93			
VALLE D'AOSTA														
LOMBARDIA	38,85	63,26	164,50	189,23	72,49	499,81	215,55							
LIGURIA	538,81	351,81	341,92	855,51	122,55	896,23	728,34							
NORD-OCCIDENTALE	62,23	60,34	60,98	168,85	85,63	0,00	327,78							
TRENTINO ALTO ADIGE														
VENETO	42,88	87,71	71,15	727,06	380,86	91,69	142,07							
FRIULI V. GIULIA	18,20	40,76	58,18		131,64	-17,72	24,63							
EMILIA ROMAGNA	109,75	94,91	164,66	120,49	154,58	43,17	124,93							
NORD-ORIENTALE	63,29	67,99	88,50	100,62	103,58	42,59	82,37							
TOSCANA	262,79	161,74	105,16	175,63	167,39	300,42	171,93							
TOSCANA	1290,39	334,59	287,85		351,32		318,62							
UMBRIA	26,38	27,34	47,29	164,02	-36,80		40,58							
MARCHE	43,21	-12,86	-16,31	174,84			34,82							
LAZIO	118,55	50,75	32,71	174,03	176,96	300,42	72,15							
CENTRO	-37,76	-21,27	-22,80	-39,15	-45,16		-26,87							
ABRUZZO														
MOLISE	89,12	76,59					77,67							
CAMPANIA	35,79	0,80	-8,39	-26,37	-57,00	247,03	20,08							
PUGLIA	60,60	29,75	104,48	9,20	114,79	-49,21	47,00							
BASILICATA	-14,73	-27,66	-29,61	-80,10			-40,62							
CALABRIA	1,76	-7,65	-52,58	22,19	6,40		-12,74							
SUD	21,71	-2,26	2,65	-17,66	-20,32	-49,21	13,43							
SICILIA	16,41	29,47	39,49	77,46	3,25	98,85	38,47							
SARDEGNA	45,77	39,99	-19,78		24,88		6,16							
ISOLE	29,95	32,33	9,67	77,46	19,14	98,85	29,52							
TOTALE NAZIONALE	48,14	35,79	26,41	52,49	41,42	86,87	61,60							

PROSPETTO N. II.1.79

ESERCIZIO : 1990

COMUNI. GESTIONE DI PARTE CORRENTE. ENTRATE- RISCOSSIONI IN CONTO RESIDUI:  
TOTALE TITOLO III.

AREE GEOGRAFICHE	DATI IN MILIONI DI LIRE													ENTI CON PIU' DI 8.000 ABITANTI	TUTTI
	ENTI CON POPOLAZIONE														
	1	8.001 9.999	10.000 19.999	20.000 59.999	60.000 99.999	100.000 249.999	250.000 499.999	OLTRE 500.000							
5	6	7	8	9	10	11						94.375			
PIEMONTE	4.796	11.537	32.303	3.588	9.280	32.869								1.683	
VALLE D'AOSTA			1.683											272.139	
LOMBARDIA	22.393	92.529	56.451	35.218	28.192	37.354								55.803	
LIGURIA	1.138	7.545	4.501	2.922	3.313	36.381								424.002	
NORD-OCCIDENTALE	28.328	111.611	94.940	41.729	40.786	0								28.074	
TRENTINO ALTO ADIGE		2.578	8.040	1.139	16.316									97.823	
VENETO	9.402	30.269	31.555	1.865	6.102	18.627								36.641	
FRIULI V. GIULIA	2.967	9.714	6.401		3.426	14.131								245.229	
EMILIA ROMAGNA	14.569	47.070	63.168	19.542	85.065	15.813								407.769	
NORD-ORIENTALE	26.939	89.633	109.165	22.547	110.911	48.571	0							192.256	
TOSCANA	7.817	36.531	48.747	33.425	24.686	41.049								45.273	
UMBRIA	1.115	14.722	20.477		8.957									61.854	
MARCHE	1.850	13.172	37.053	5.765	4.012									245.473	
LAZIO	2.438	6.543	21.544	557		214.388								544.857	
CENTRO	13.221	70.970	127.822	39.748	37.656	41.049								23.803	
ABRUZZO	604	5.641	12.193	2.606	2.758									1.700	
MOLISE	50		1.649											36.043	
CAMPANIA	2.361	6.917	12.755	3.824	3.522	6.662								32.230	
PUGLIA	1.570	8.196	8.546	2.365	2.858	8.692								8.064	
BASILICATA	581	4.292	897	2.292										10.744	
CALABRIA	596	3.880	2.849	1.133	2.283									112.586	
SUD	5.764	28.928	38.892	12.222	11.423	8.692								50.815	
SICILIA	1.449	7.213	13.582	3.953	1.055	18.333								19.657	
SARDEGNA	1.204	2.596	4.163		11.692									70.473	
ISOLE	2.653	9.810	17.745	3.953	12.748	5.228								1.559.688	
TOTALE NAZIONALE	76.908	310.954	388.566	120.201	213.525	116.647	332.885								

PROSPETTO N. II.1.80

ESERCIZIO : 1991

COMUNI. GESTIONE DI PARTE CORRENTE. ENTRATE- RISCOSSIONI IN CONTO RESIDUI:  
TOTALE TITOLO III.

DATI IN MILIONI DI LIRE

AREE GEOGRAFICHE	ENTI CON POPOLAZIONE										ENTI CON PIU' DI 8.000 ABITANTI			TUTTI
	1	5 <sup>^</sup>	6 <sup>^</sup>	7 <sup>^</sup>	8 <sup>^</sup>	9 <sup>^</sup>	10 <sup>^</sup>	11 <sup>^</sup>						
	8.000	8.001 9.999	10.000 19.999	20.000 59.999	60.000 99.999	100.000 249.999	250.000 499.999	500.000						
PIEMONTE		4.555	14.978	37.666	4.045	10.037	10 <sup>^</sup>	31.782			103.065			
VALLE D'AOSTA				1.428							1.428			
LOMBARDIA		26.827	109.851	61.078	45.512	39.288		949.085			1.231.644			
LIGURIA		2.102	13.696	4.071	1.641	2.293		76.157			99.963			
NORD-OCCIDENTALE		33.485	138.526	104.244	51.199	51.620	0	1.057.025			1.436.102			
TRENTINO ALTO ADIGE			4.423	8.439	2.300	23.167					38.330			
VENETO		12.851	38.787	46.104	3.233	9.155	22.702				132.836			
FRIULI V. GIULIA		3.342	10.818	8.167		5.288	14.837				42.453			
EMILIA ROMAGNA		15.514	50.742	74.745	18.334	109.507					279.504			
NORD-ORIENTALE		31.708	104.772	137.456	23.868	147.118	48.199	0			493.124			
TOSCANA		9.672	46.077	60.330	41.010	24.240	42.396				223.728			
UMBRIA		1.594	17.385	22.682		12.697					54.360			
MARCHE		2.502	15.564	52.486	13.408	4.200					88.162			
LAZIO		5.329	19.991	38.132	3.294			168.056			234.805			
CENTRO		19.099	99.019	173.631	57.714	41.138	42.396	168.056			601.057			
ABRUZZO		383	10.130	16.996	1.305	8.083					36.899			
MOLISE		47	4.754								4.801			
CAMPANIA		2.711	9.066	13.891	7.742	9.509		9.390			52.312			
PUGLIA		1.077	10.207	9.553	2.597	2.859	6.274				32.370			
BASILICATA		567	4.375	530	4.941						10.414			
CALABRIA		1.311	6.171	4.020	415	4.575					16.494			
SUD		6.099	39.950	49.746	17.002	25.028	6.274	9.390			153.493			
SICILIA		1.353	6.483	15.576	4.474	1.442	19.465	10.775			59.571			
SARDEGNA		1.475	3.338	5.223		2.357					12.394			
ISOLE		2.829	9.821	20.800	4.474	3.799	19.465	10.775			71.965			
TOTALE NAZIONALE		93.222	392.090	485.880	154.258	268.706	116.335	1.245.248			2.755.742			



PROSPETTO N. II.1.81

VARIAZIONE ESERCIZIO : 1991/1990

COMUNI. GESTIONE DI PARTE CORRENTE. ENTRATE- RISCOSSIONI IN CONTO RESIDUI:  
TOTALE TITOLO III.

ARBE GEOGRAFICHE	DATI IN VALORI PERCENTUALI																ENTI CON PIU' DI 8.000 ABITANTI	TUTTI	
	ENTI CON POPOLAZIONE																		
	1 8.000	5 9.999	6 10.000	7 19.999	8 20.000	9 59.999	10 60.000	11 99.999	12 100.000	13 249.999	14 499.999	15 250.000	16 500.000	17 OLTRE 500.000					
PIEMONTE	-5,02	29,82	16,60	12,72	8,15	-3,30											9,20		
VALLE D'AOSTA																		-15,15	
LOMBARDIA	19,79	18,72	8,19	29,22	39,36	2440,78											352,57		
LIGURIA	84,71	81,52	-9,56	-43,84	-30,76	109,33											79,13		
NORD-OCCIDENTALE	18,20	24,11	9,80	22,69	26,56	0,00											238,70		
TRENTINO ALTO ADIGE																			
VENETO	36,67	71,57	4,96	101,86	41,98												36,53		
FRIULI V. GIULIA	12,64	28,14	46,10	73,32	50,02	21,88											35,79		
EMILIA ROMAGNA	6,49	11,35	27,58	54,33	4,99												15,86		
NORD-ORIENTALE	17,70	7,80	18,32	-6,18	28,73	-32,59											13,97		
TOSCANA	23,73	16,89	25,91	5,85	32,64	-0,76											20,93		
UMBRIA	42,98	26,13	23,76	22,69	-1,80	3,28											16,36		
MARCHE	35,26	18,09	10,76	41,75													20,07		
LAZIO	118,52	18,15	41,65	132,56	4,68												42,53		
CENTRO	44,45	205,51	76,99	490,54													-4,34		
ABRUZZO	-36,45	39,52	35,83	45,19	9,24	3,28											10,31		
MOLISE	-6,84	79,57	39,38	-49,90	193,02												55,01		
CAMPANIA	14,84	188,19															182,35		
PUGLIA	-31,39	31,06	8,91	102,43	169,97	40,94											45,13		
BASILICATA	-2,39	24,52	11,78	9,81	0,03*	-27,81											1,05		
CALABRIA	119,69	59,02	41,08	115,53													29,14		
SUD	5,79	38,10	27,90	-63,33	100,41												53,52		
SICILIA	-6,59	38,10	14,68	39,11	119,11	-27,81											36,33		
SARDEGNA	22,49	-10,12	14,68	13,19	36,70	6,17											17,23		
ISOLE	6,60	28,54	25,45														-36,94		
TOTALE NAZIONALE	21,21	26,09	17,21	13,19	-70,19	6,17											2,11		
			25,04	28,33	25,84	-0,26											76,68		

PROSPETTO N. II.1.82

ESERCIZIO : 1990

COMUNI. GESTIONE DI PARTE CORRENTE. ENTRATE- RISCOSSIONI IN CONTO RESIDUI:  
(TIT. I + TIT. II + TIT. III)

AREE GEOGRAFICHE	DATI IN MILIONI DI LIRE													ENTRI				
	ENTI CON POPOLAZIONE													CON PIU' DI 8.000 ABITANTI				
	1 8.000	8.001 9.999	10.000 19.999	20.000 59.999	60.000 99.999	100.000 249.999	250.000 499.999	500.000 999.999	OLTR 500.000	11^	10^	9^	8^	7^	6^	5^	ENTR DI 8.000 ABITANTI	TUTTI
PIEMONTE		13.276	46.161	108.443	16.560	27.499	112.215										324.155	
VALLE D'AOSTA				7.030													7.030	
LOMBARDIA		48.395	182.818	148.062	82.517	55.958	142.620										660.372	
LIGURIA		3.327	20.325	14.951	18.585	9.496	82.037										148.724	
NORD-OCCIDENTALE		64.999	249.305	278.488	117.662	92.954	336.873			0							1.140.283	
TRENTINO ALTO ADIGE			11.836	12.762	23.122	57.900											105.621	
VENETO		22.263	64.843	71.687	14.719	42.886	61.896										278.297	
FRIULI V. GIULIA		7.959	19.944	13.753		9.923	36.461										88.042	
EMILIA ROMAGNA		28.113	77.088	98.720	31.360	170.372	65.545										471.200	
NORD-ORIENTALE		58.337	173.712	196.923	69.202	281.082	163.903			0							943.162	
TOSCANA		13.192	76.638	95.898	69.382	64.633	76.830										396.576	
UMBRIA		1.504	22.464	35.807		24.906											84.683	
MARCHE		3.743	27.269	64.916	8.397	14.651											118.978	
LAZIO		6.674	44.799	98.525	4.158		626.282										780.440	
CENTRO		25.115	171.172	295.148	81.938	104.191	76.830										1.380.679	
ABRUZZO		4.943	15.479	42.953	7.558	11.169											82.104	
MOLISE		623		6.292													6.916	
CAMPANIA		12.228	51.501	91.340	69.089	59.408	156.759										440.327	
PUGLIA		9.357	54.233	73.803	41.339	30.096	28.982										237.812	
BASILICATA		2.119	13.398	4.333	9.906												29.758	
CALABRIA		3.620	20.675	35.174	5.285	45.482											110.238	
SUD		32.892	155.289	253.898	133.178	146.157	28.982										907.158	
SICILIA		10.599	60.346	79.556	31.990	17.166	119.022										450.566	
SARDEGNA		10.116	22.038	76.694		70.317											179.166	
ISOLE		20.716	82.385	156.250	31.990	87.483	131.864										629.733	
TOTALE NAZIONALE		202.060	831.864	1.180.708	433.973	711.870	388.738										5.001.016	

PROSPETTO N. II.1.83

ESERCIZIO : 1991

COMUNI. GESTIONE DI PARTE CORRENTE. ENTRATE- RISCOSSIONI IN CONTO RESIDUI:  
(TIT. I + TIT. II + TIT. III)

AREE GEOGRAFICHE	DATI IN MILIONI DI LIRE											ENTRATA CON PIU' DI 8.000 ABITANTI	TUTTI
	ENTRATA CON POPOLAZIONE												
1	8.001	10.000	20.000	60.000	100.000	250.000	500.000	OLTR	ENTRATA	ENTRATA	ENTRATA	ENTRATA	ENTRATA
8.000	9.999	19.999	59.999	99.999	249.999	499.999	1.000.000	1.111.111	1.111.111	1.111.111	1.111.111	1.111.111	1.111.111
	5^	6^	7^	8^	9^	10^	11^	12^	13^	14^	15^	16^	17^
PIEMONTE	17.262	57.646	119.949	15.154	30.857		181.480		422.349				
VALLE D'AOSTA			8.027						8.027				
LOMBARDIA	57.562	228.692	202.398	132.546	82.551		1.226.280		1.930.030				
LIGURIA	7.517	39.907	23.292	38.848	13.795		245.690		369.052				
NORD-OCCIDENTALE	82.342	326.245	353.667	186.549	127.204	0	1.653.450		2.729.459				
TRENTINO ALTO ADIGE		17.220	14.452	28.547	62.383				122.603				
VENETO	31.238	89.229	105.952	28.822	69.371	84.350			408.964				
FRIDULI V. GIULIA	8.891	26.638	19.837		17.103	61.696			134.167				
EMILIA ROMAGNA	32.762	94.931	122.968	37.158	256.841	53.416			598.078				
NORD-ORIENTALE	72.892	228.020	263.210	94.527	405.699	199.463	0		1.263.813				
TOSCANA	19.316	103.045	132.671	91.438	80.424	88.971			515.868				
UMBRIA	2.818	35.338	60.796		38.212				137.165				
MARCHE	5.044	32.512	82.789	25.852	12.151				158.350				
LAZIO	12.874	62.417	114.586	11.368			670.321		871.568				
CENTRO	40.053	233.313	390.844	128.660	130.788	88.971			1.682.953				
ABRUZZO	4.488	21.188	48.944	11.443	18.823				104.888				
MOLISE	1.201		13.317						14.518				
CAMPANIA	14.335	54.792	104.701	63.485	46.016		252.892		536.223				
PUGLIA	11.272	66.490	105.600	43.139	45.381	27.564			299.448				
BASILICATA	2.267	15.447	3.924	6.746					28.386				
CALABRIA	4.947	26.058	22.867	4.397	50.457				108.729				
SUD	38.512	183.977	299.356	129.213	160.678	27.564			1.092.194				
SICILIA	12.716	75.633	113.122	49.395	20.095	162.285			612.547				
SARDEGNA	13.366	30.403	69.726		73.879				187.375				
ISOLE	26.083	106.036	182.849	49.395	93.975	162.285			799.923				
TOTALE NAZIONALE	259.882	1.077.595	1.489.927	588.346	918.345	478.284	2.755.962		7.568.344				



PROSPETTO N. II.1.85

ESERCIZIO : 1990

COMUNI. GESTIONE DI PARTE CORRENTE - ENTRATE - RISCOSSIONI TOTALI (CASSA):  
TOTALE TITOLO I.

DATI IN MILIONI DI LIRE

AREE GEOGRAFICHE	ENTI CON POPOLAZIONE										OLTRE 500.000	ENTI CON PIU' DI 8.000 ABITANTI	TUTTI
	1	8.001	10.000	20.000	60.000	100.000	250.000	499.999	500.000	11'			
8.000	5^	6^	7^	8^	9^	10^	11^						
PIEMONTE	21.312	75.274	181.646	29.223	50.033	219.536						577.025	
VALLE D'AOSTA				7.935								7.935	
LOMBARDIA	78.530	282.189	329.357	194.349	141.507	548.363						1.574.296	
LIGURIA	7.111	46.251	41.459	67.344	20.851	187.049						370.067	
NORD-OCCIDENTALE	106.954	403.714	560.398	290.916	212.392	954.949						2.529.326	
TRENTINO ALTO ADIGE		20.495	17.619	25.249	30.572							93.936	
VENETO	51.306	141.404	130.621	19.907	118.657	238.463						700.361	
FRIULI V. GIULIA	10.374	27.217	25.391		26.255	47.454						136.693	
EMILIA ROMAGNA	43.904	117.177	140.721	52.513	330.187	179.639						864.143	
NORD-ORIENTALE	105.585	306.295	314.354	97.669	505.673	465.556				0		1.795.135	
TOSCANA	22.877	129.131	173.744	130.325	119.024	167.381						742.484	
UMBRIA	1.552	19.808	35.999		60.549							117.909	
MARCHE	4.588	37.252	88.854	17.862	30.569							179.127	
LAZIO	9.743	60.360	140.214	18.117							815.564	1.044.001	
CENTRO	38.762	246.553	438.812	166.304	210.143	167.381					815.564	2.083.522	
ABRUZZO	7.084	15.505	53.592	7.728	26.662							110.573	
MOLISE	966		8.997									9.963	
CAMPANIA	14.011	57.151	91.539	55.532	35.304	257.362						510.901	
PUGLIA	13.198	78.265	144.634	62.544	64.415	83.915						446.973	
BASILICATA	2.415	11.546	8.100	9.988								32.051	
CALABRIA	3.091	15.463	18.049	6.201	36.594							79.400	
SUD	40.767	177.932	324.913	141.994	162.977	83.915						1.189.864	
SICILIA	8.069	40.803	70.210	28.861	11.768	75.694						318.206	
SARDEGNA	6.781	16.716	39.238		63.434							126.170	
ISOLE	14.850	57.519	109.448	28.861	75.203	82.797						444.376	
TOTALE NAZIONALE	306.920	1.192.016	1.747.927	725.747	1.166.390	792.548						8.042.225	

PROSPETTO N. II.1.86

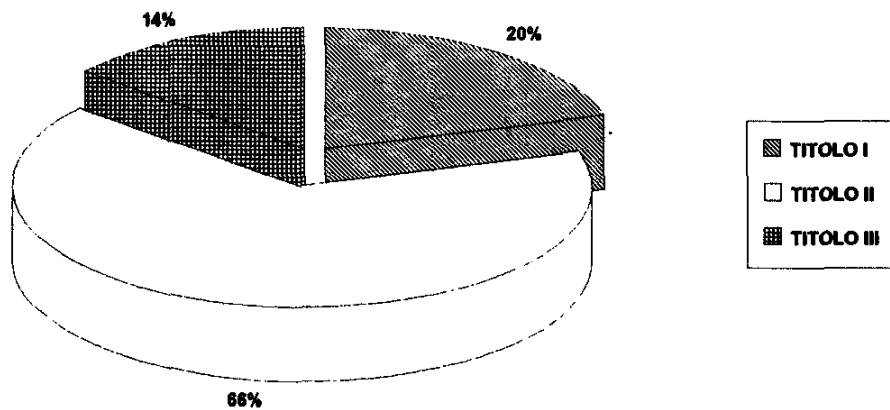
ESERCIZIO : 1991

COMUNI. GESTIONE DI PARTE CORRENTE - ENTRATE - RISCOSSIONI TOTALI (CASSA):  
TOTALE TITOLO I.

ENTI IN MILIONI DI LIRE  
ENTI CON POPOLAZIONE

AREE GEOGRAFICHE	ENTI IN MILIONI DI LIRE											ENTI CON PIU' DI 8.000 ABITANTI		TUTTI		
	ENTI CON POPOLAZIONE											OLTRE 500.000	11^			
	1 8.000	5^ 8.001 9.999	6^ 10.000 19.999	7^ 20.000 59.999	8^ 60.000 99.999	9^ 100.000 249.999	10^ 250.000 499.999	11^ 500.000								
PIEMONTE		24.389	86.214	200.230	29.192	48.193						272.391			660.612	
VALLE D'AOSTA				10.433											10.433	
LOMBARDIA		88.173	326.537	369.984	224.797	161.922						622.239			1.793.655	
LIGURIA		8.796	58.426	49.177	83.720	27.983						150.132			378.237	
NORD-OCCIDENTALE		121.358	471.178	629.825	337.710	238.099					0	1.044.763			2.842.938	
TRENTINO ALTO ADIGE			26.272	19.717	29.920	32.671									108.582	
VENETO		63.271	163.022	159.886	31.556	106.818						272.128			796.685	
FRULI V. GIULIA		11.785	34.420	28.123		31.772						75.752			181.853	
EMILIA ROMAGNA		46.735	133.655	156.027	63.844	388.254						180.566			969.084	
NORD-ORIENTALE		121.792	357.371	363.755	125.321	559.517						528.447	0		2.056.205	
TOSCANA		28.498	149.398	216.350	148.549	140.369						153.767			836.934	
UMBRIA		1.585	23.082	49.784		69.681									144.133	
MARCHE		6.602	42.828	96.848	27.720	28.980									202.979	
LAZIO		14.001	70.565	167.300	21.178							937.100			1.210.146	
CENTRO		50.687	285.874	530.283	197.448	239.031						133.767			2.394.194	
ABRUZZO		9.066	18.654	66.433	14.446	38.143									146.743	
MOLISE		1.334		12.944											14.278	
CAMPANIA		16.967	71.931	118.249	66.742	51.752						249.268			574.911	
PUGLIA		15.764	87.994	166.245	66.847	77.562						85.842			500.257	
BASILICATA		3.042	19.023	9.102	8.364										39.533	
CALABRIA		3.747	22.334	19.004	4.296	35.493									84.876	
SUD		49.923	219.938	391.979	160.697	202.951						85.842			1.360.601	
SICILIA		9.989	45.346	91.514	33.490	13.356						58.450			382.007	
SARDEGNA		7.588	18.193	43.604		67.370									136.756	
ISOLE		17.578	63.540	135.118	33.490	80.706						58.450			518.764	
TOTALE NAZIONALE		361.340	1.397.903	2.050.962	854.669	1.320.307						826.509			9.172.704	

**GRAFICO N. II.1.86 bis - COMUNI. INCIDENZA PERCENTUALE DEL TITOLO I, II E III SUL TOTALE DELLE ENTRATE CORRENTI. ANNO 1990 (RISCOSSIONI TOTALI).**



PROSPETTO N. II.1.87

VARIAZIONE ESERCIZIO : 1991/1990

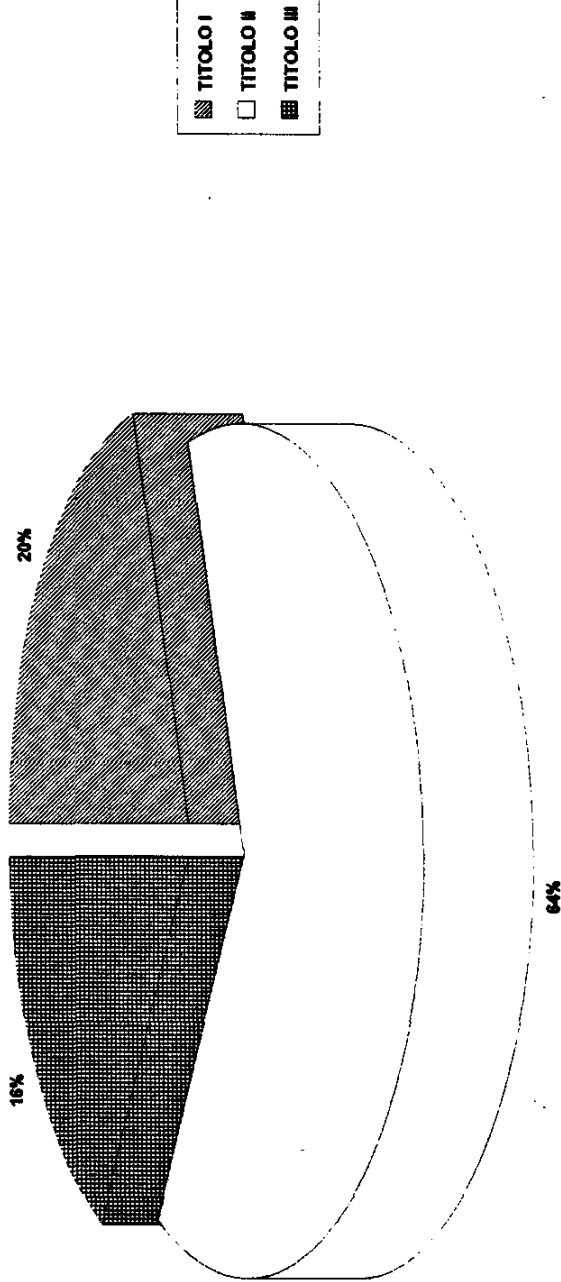
COMUNI. GESTIONE DI PARTE CORRENTE - ENTRATE - RISCOSSIONI TOTALI (CASSA):  
TOTALE TITOLO I.

DATI IN VALORI PERCENTUALI

AREE GEOGRAFICHE	ENTRI CON POPOLAZIONE											ENTRI CON PIU' DI 8.000 ABITANTI	TUTTI					
	1	5.					6.							7.	8.	9.	10.	OLTRE 500.000
	8.000	8.001	10.000	20.000	60.000	100.000	250.000	499.999	10.000	20.000	60.000							
PIEMONTE		14,43	14,53	10,23	10,23	-0,10	-3,67									24,07	14,48	
VALLE D'AOSTA				31,47													31,47	
LOMBARDIA		12,27	15,71	12,33	12,33	15,66	14,42									13,47	13,93	
LIGURIA		23,68	26,32	18,61	18,61	24,31	34,20									-19,73	2,20	
NORD-OCCIDENTALE		13,46	16,71	12,38	12,38	16,08	12,10	0,00								9,40	12,39	
TRENTINO ALTO ADIGE			28,18	11,90	11,90	18,50	6,86										15,59	
VENETO		23,32	15,28	22,40	22,40	58,51	-9,97	14,11									13,75	
FRIULI V. GIULIA		13,59	26,46	10,76	10,76		21,01	59,63									33,03	
EMILIA ROMAGNA		6,44	14,06	10,87	10,87	21,57	17,58	0,51									12,14	
NORD-ORIENTALE		15,34	16,67	15,71	15,71	28,31	10,64	13,50								0,00	14,54	
TOSCANA		24,57	15,69	24,52	24,52	13,98	17,93	-8,13									12,72	
UMBRIA		2,12	16,52	38,29	38,29		15,08										22,24	
MARCHE		43,87	14,96	8,99	8,99	55,18	-5,19										13,31	
LAZIO		43,69	16,90	19,31	19,31	16,89										14,90	15,91	
CENTRO		30,76	15,94	20,84	20,84	18,72	13,74	-8,13								14,90	14,91	
ABRUZZO		27,97	20,31	23,95	23,95	86,91	43,05										32,71	
MOLISE		38,07		43,87	43,87												43,31	
CAMPANIA		21,09	25,86	29,17	29,17	20,18	46,58									-3,14	12,52	
PUGLIA		19,44	12,43	14,94	14,94	6,88	20,40	2,29									11,92	
BASILICATA		25,95	64,75	12,37	12,37	-16,25											23,34	
CALABRIA		21,21	44,42	5,28	5,28	-30,70	-3,00										6,89	
SUD		22,45	23,60	20,64	20,64	13,17	24,52	2,29								-3,14	14,34	
SICILIA		23,80	11,13	30,34	30,34	16,03	13,32	-22,78								56,86	20,05	
SARDEGNA		11,90	8,83	11,12	11,12		6,20										8,39	
ISOLE		18,36	10,46	23,45	23,45	16,03	7,31	-22,78								56,86	16,73	
TOTALE NAZIONALE		17,73	17,27	17,33	17,33	17,76	13,19	4,28								11,86	14,05	



GRAFICO N. II.1.87 bis - COMUNI. INCIDENZA PERCENTUALE DEL TITOLO I, II E III SUL TOTALE DELLE ENTRATE CORRENTI. ANNO 1991  
(RISCOSSIONI TOTALI).



PROSPETTO N. II.1.88

ESERCIZIO : 1990

COMUNI. GESTIONE DI PARTE CORRENTE - ENTRATE - RISCOSSIONI TOTALI:  
TOTALE TITOLO 2.

DATI IN MILIONI DI LIRE

AREE GEOGRAFICHE	ENTI CON POPOLAZIONE										ENTRI CON PIU' DI 8.000 ABITANTI	TUTTI
	1 8.000	8.001 9.999	10.000 19.999	20.000 59.999	60.000 99.999	100.000 249.999	250.000 499.999	500.000 999.999	10. <sup>^</sup>	11. <sup>^</sup>		
PIEMONTE	54.764	176.873	452.678	83.473	118.386	981.464					1.867.640	
VALLE D'AOSTA			24.200								24.200	
LOMBARDIA	158.969	540.258	628.351	439.456	289.047	2.178.223					4.234.306	
LIGURIA	20.860	85.175	84.865	74.856	72.504	553.664					891.925	
NORD-OCCIDENTALE	234.594	802.306	1.190.094	597.786	479.938	0					7.018.072	
TRENTINO ALTO ADIGE	57.913	50.913	79.382	76.065							264.274	
VENETO	116.460	314.621	342.177	40.552	208.009	465.864					1.487.686	
FRIULI V. GIULIA	32.165	98.211	86.304		61.914	182.732					461.328	
EMILIA ROMAGNA	91.736	253.295	297.415	130.247	810.751	376.973					1.960.420	
NORD-ORIENTALE	240.361	724.042	776.810	250.182	1.156.741	1.025.570				0	4.173.709	
TOSCANA	56.164	310.468	408.696	376.339	331.379	431.122					1.914.170	
UMBRIA	4.283	55.166	122.486		171.065						353.002	
MARCHE	20.981	145.620	272.205	63.575	74.621						577.004	
LAZIO	34.656	206.248	451.147	58.764							3.257.347	
CENTRO	116.087	717.503	1.254.535	498.678	577.066	431.122					6.101.525	
ABRUZZO	18.419	63.453	198.891	42.345	82.132						405.242	
MOLISE	3.697		42.496								46.193	
CAMPANIA	65.921	260.366	571.371	392.791	222.407						2.810.859	
PUGLIA	58.766	343.515	520.955	241.501	259.787	251.166				1.298.001	1.675.692	
BASILICATA	15.523	78.851	33.679	63.919							191.973	
CALABRIA	24.673	134.375	145.682	40.294	294.745						639.771	
SUD	187.001	880.562	1.513.076	780.852	859.072	251.166				1.298.001	5.769.733	
SICILIA	66.453	318.747	544.883	173.332	80.763	516.784					2.368.295	
SARDEGNA	38.538	93.160	201.169		255.096						587.964	
ISOLE	104.991	411.907	746.053	173.332	335.859	516.784				667.331	2.956.260	
TOTALE NAZIONALE	883.036	3.536.323	5.480.570	2.300.832	3.408.679	2.224.643				8.185.215	26.019.302	

PROSPETTO N. II.1.89

ESERCIZIO : 1991

COMUNI. GESTIONE DI PARTE CORRENTE - ENTRATE - RISCOSSIONI TOTALI:  
TOTALE TITOLO 2^.

DATI IN MILIONI DI LIRE

AREE GEOGRAFICHE	ENTI CON POPOLAZIONE											ENTI CON PIU' DI 8.000 ABITANTI			TUTTI			
	1		5		6		7		8		9		10			11		ENTI CON PIU' DI 8.000 ABITANTI
	8.000	9.999	10.000	19.999	20.000	59.999	60.000	69.999	79.999	89.999	99.999	100.000	249.999	499.999		500.000	OLTRE 500.000	
PIEMONTE	64.604	200.590	494.622	88.064	133.100	1.132.684											2.113.667	
VALLE D'AOSTA			25.182														25.182	
LOMBARDIA	174.349	601.262	714.333	506.232	315.206	2.285.593											4.596.978	
LIGURIA	25.345	99.220	103.468	104.707	75.977	769.523											1.178.242	
NORD-OCCIDENTALE	264.299	901.073	1.337.606	699.005	524.284	0											7.914.070	
TRENTINO ALTO ADIGE		65.591	58.243	84.181	43.413												251.429	
VENETO	123.611	341.784	377.310	62.192	257.038	496.957											1.658.895	
FRIULI V. GIULIA	35.275	108.724	90.408		74.981	186.354											495.745	
EMILIA ROMAGNA	100.405	272.527	321.795	137.126	894.561	358.945											2.085.361	
NORD-ORIENTALE	259.291	788.628	847.757	283.500	1.269.995	1.042.257											4.491.431	
TOSCANA	64.656	339.770	438.134	409.230	366.414	457.679											2.075.885	
UMBRIA	5.774	74.674	162.181		188.176												430.807	
MARCHE	21.930	151.539	283.223	70.948	71.319												598.960	
LAZIO	36.797	213.667	466.985	67.639													3.496.660	
CENTRO	129.158	779.650	1.350.525	547.818	625.910	457.679											6.602.313	
ABRUZZO	18.439	65.945	204.714	44.597	80.765												414.462	
MOLISE	3.893		52.224														56.117	
CAMPANIA	72.673	272.512	613.571	376.106	225.521	1.525.070											3.085.455	
PUGLIA	61.067	355.746	551.515	266.520	293.469	259.471											1.787.790	
BASILICATA	15.668	79.467	33.934	53.836													182.907	
CALABRIA	24.972	142.028	134.509	44.024	306.924												652.459	
SUD	196.714	915.701	1.590.468	785.085	906.680	259.471											6.179.192	
SICILIA	76.172	365.714	626.937	215.254	95.362	666.331											2.740.438	
SARDEGNA	46.643	104.203	212.993		275.337												639.177	
ISOLE	122.815	469.917	839.930	215.254	370.700	666.331											3.379.616	
TOTALE NAZIONALE	972.279	3.854.971	5.966.288	2.530.665	3.697.571	2.425.740											28.566.625	

PROSPETTO N. II.1.90

VARIAZIONE ESERCIZIO : 1991/1990

COMUNI. GESTIONE DI PARTE CORRENTE - ENTRATE - RISCOSSIONI TOTALI:  
TOTALE TITOLO 2^.

DATI IN VALORI PERCENTUALI

AREE GEOGRAFICHE	ENTI CON POPOLAZIONE										ENTI CON PIU' DI 8.000 ABITANTI	TUTTI
	1 8.000	8.001 9.999	10.000 19.999	20.000 59.999	60.000 99.999	100.000 249.999	250.000 499.999	OLTRE 500.000				
	5^	6^	7^	8^	9^	10^	11^					
PIEMONTE	17,96	13,40	9,26	5,50	12,42	15,40				13,17		
VALLE D'AOSTA			4,05							4,05		
LOMBARDIA	9,67	11,29	13,68	15,19	9,05	4,92				8,56		
LIGURIA	21,50	16,49	21,91	39,87	4,79	38,98				32,10		
NORD-OCCIDENTALE	12,66	12,31	12,39	16,93	9,24	12,77				12,76		
TRENTINO ALTO ADIGE		13,25	14,39	6,04	-42,92					-4,86		
VENETO	6,14	8,63	10,26	53,36	23,57	6,67				11,50		
FRIULI V. GIULIA	9,66	10,70	4,75		21,10	1,98				7,46		
EMILIA ROMAGNA	9,44	7,59	8,19	5,28	10,33	-4,78				6,37		
NORD-ORIENTALE	7,87	8,92	9,13	13,31	9,79	1,62			0,00	7,61		
TOSCANA	15,11	9,43	7,20	8,73	10,57	6,15				8,44		
UMBRIA	34,80	35,36	32,40		10,00					22,04		
MARCHE	4,51	4,06	4,04	11,59	-4,42					3,80		
LAZIO	6,17	3,59	3,51	15,10					8,18	7,34		
CENTRO	11,25	8,66	7,65	9,85	8,46	6,15			8,18	8,20		
ABRUZZO	0,10	3,92	2,92	5,31	-1,66					2,27		
MOLISE	5,31		22,89							21,48		
CAMPANIA	10,24	4,66	7,38	-4,24	1,39				17,49	9,76		
PUGLIA	3,91	3,56	5,86	10,35	12,96	3,30				6,68		
BASILICATA	0,93	0,78	0,75	-15,77						-4,72		
CALABRIA	1,21	5,69	-7,66	9,25	4,13					1,98		
SUD	5,19	3,99	5,11	0,54	5,54	3,30			17,49	7,09		
SICILIA	14,62	14,73	15,05	24,18	18,07	28,93			4,09	15,71		
SARDEGNA	21,03	11,85	5,87		7,93					8,71		
ISOLE	16,97	14,08	12,58	24,18	10,37	28,93			4,09	14,32		
TOTALE NAZIONALE	10,10	9,01	8,86	9,98	8,47	9,03			11,40	9,79		

ESERCIZIO : 1990

PROSPETTO N. II.1.91

COMUNI. GESTIONE DI PARTE CORRENTE - ENTRATE - RISCOSSIONI TOTALI:  
TOTALE TITOLO 3°.

DATI IN MILIONI DI LIRE

AREE GEOGRAFICHE	ENTI CON POPOLAZIONE												ENTI CON PIU' DI 8.000 ABITANTI		TUTTI		
	1		6		7		8		9		10		11			ENTRATA OLTR 500.000	ENTRATA CON PIU' DI 8.000 ABITANTI
	8.000	9.999	10.000	19.999	20.000	59.999	60.000	99.999	100.000	249.999	499.999	500.000	ENTRATA CON PIU' DI 8.000 ABITANTI	TUTTI			
PIEMONTE	16.165	40.744	114.872	14.217	32.189	174.504	6.571							392.694	6.571		
VALLE D'AOSTA																	
LOMBARDIA	86.964	325.631	239.156	128.136	114.303	349.965	1.244.157							1.244.157			
LIGURIA	4.797	33.082	23.347	16.388	8.566	139.130	225.311							225.311			
NORD-OCCIDENTALE	107.927	399.458	383.948	158.742	155.059	663.600	1.868.735							1.868.735			
TRENTINO ALTO ADIGE																	
VENETO	32.088	116.459	138.905	12.074	59.963	114.061	473.553							473.553			
FRIULI V. GIULIA	9.042	30.574	31.104		18.739	50.360	139.820							139.820			
EMILIA ROMAGNA	47.949	180.418	190.637	62.031	244.610	80.017	805.664							805.664			
NORD-ORIENTALE	89.080	340.595	380.866	84.386	384.571	244.438	1.523.939							1.523.939			
TOSCANA	22.783	102.929	159.869	97.094	60.826	107.551	551.055							551.055			
UMBRIA	3.241	31.949	48.464		30.103		113.759							113.759			
MARCHE	3.490	45.953	122.243	22.967	14.250		208.905							208.905			
LAZIO	6.360	31.561	66.355	4.620			617.382							617.382			
CENTRO	35.876	212.393	396.933	124.682	105.180	107.551	1.491.103							1.491.103			
ABRUZZO	1.546	15.823	33.095	5.757	9.377		65.600							65.600			
MOLISE	161		7.576				7.737							7.737			
CAMPANIA	6.629	16.701	34.002	16.327	13.907		142.184							142.184			
PUGLIA	4.039	25.565	31.366	17.370	8.480	24.118	110.940							110.940			
BASILICATA	1.451	11.800	3.516	3.587			20.356							20.356			
CALABRIA	1.288	9.037	15.557	2.491	7.747		36.123							36.123			
SUD	15.117	78.927	125.115	45.533	39.513	24.118	382.943							382.943			
SICILIA	2.823	15.068	30.356	7.579	2.502	39.212	115.086							115.086			
SARDEGNA	2.653	7.549	13.210		33.970		57.384							57.384			
ISOLE	5.477	22.617	43.566	7.579	36.473	39.212	172.470							172.470			
TOTALE NAZIONALE	253.478	1.053.992	1.330.431	420.925	720.798	1.244.244	5.439.191							5.439.191			

PROSPETTO N. II.1.92

ESERCIZIO : 1991

COMUNI. GESTIONE DI PARTE CORRENTE - ENTRATE - RISCOSSIONI TOTALI:  
TOTALE TITOLO 3^.

DATI IN MILIONI DI LIRE

AREE GEOGRAFICHE	ENTRATE										ENTRATA CON POPOLAZIONE				ENTRATA CON PIU' DI 8.000 ABITANTI				TUTTI	
	8.000	8.001	10.000	10.001	19.999	20.000	60.000	100.000	250.000	500.000	8.000	9.000	10.000	11.000	8.000	9.000	10.000	11.000		
	5^	6^	7^	8^	9^	10^	11^	12^	13^	14^	15^	16^	17^	18^	19^	20^	21^	22^		
PIEMONTE	17.026	48.731	133.310	16.809	35.791	192.606													444.277	
VALLE D'AOSTA			6.357																	6.357
LOMBARDIA	108.566	420.307	297.893	154.896	138.690				1.267.478										2.387.833	
LIGURIA	6.944	40.837	25.486	15.990	9.745				203.575										302.580	
NORD-OCCIDENTALE	132.537	509.877	463.047	187.696	184.228	0			1.663.661										3.141.048	
TRENTINO ALTO ADIGE			19.026	13.108	85.292														138.722	
VENETO	40.813	146.150	182.740	13.872	73.118	122.767													579.462	
FRIULI V. GIULIA	10.452	38.194	37.270		21.726	58.340													165.984	
EMILIA ROMAGNA	58.185	215.284	253.430	74.577	305.029														979.394	
NORD-ORIENTALE	109.451	418.655	494.735	101.559	485.167	253.994			0										1.863.563	
TOSCANA	27.509	126.780	173.298	114.842	59.734	116.343													618.509	
UMBRIA	4.638	42.967	60.485		37.937														146.029	
MARCHE	4.356	56.309	169.131	32.563	15.409														277.750	
LAZIO	11.640	50.281	92.171	13.637	15.409														743.600	
CENTRO	48.125	276.339	495.085	161.043	113.081	116.343													1.785.888	
ABRUZZO	1.495	26.478	44.182	5.524	16.296														93.978	
MOLISE	111		13.216																13.327	
CAMPANIA	7.759	19.924	36.185	22.393	20.061														164.745	
PUGLIA	3.425	31.057	35.882	14.867	11.884														122.772	
BASILICATA	1.670	13.758	3.765	6.564															25.760	
CALABRIA	1.886	10.108	10.022	1.581	11.912														35.510	
SUD	16.349	101.327	143.254	50.931	60.154	25.655													456.094	
SICILIA	2.847	14.910	35.208	9.484	2.977	40.707													132.059	
SARDEGNA	3.305	8.549	13.247	25.634															50.737	
ISOLE	6.152	23.460	48.456	9.484	28.611														182.796	
TOTALE NAZIONALE	312.617	1.329.660	1.644.579	510.715	871.242	436.701													7.429.392	

COMUNI. GESTIONE DI PARTE CORRENTE - ENTRATE - RISCOSSIONI TOTALI:  
 TOTALE TITOLO 3°.

DATI IN VALORI PERCENTUALI

AREE GEOGRAFICHE	ENTRI CON POPOLAZIONE														ENTRI CON PIU' DI 8.000 ABITANTI	TUTTI		
	1		5°		6°		7°		8°		9°		10°				11°	
	8.000	9.999	8.001	9.999	10.000	19.999	20.000	59.999	60.000	99.999	100.000	249.999	250.000	499.999			500.000	OLTRE
PIEMONTE		5,32	19,60	16,05	18,23	11,19									10,37	13,13		
VALLE D'AOSTA				-3,26												-3,26		
LOMBARDIA		24,84	29,07	24,56	20,88	21,33									262,17	91,92		
LIGURIA		44,75	23,44	9,16	-2,42	13,76									46,32	34,29		
NORD-OCCIDENTALE		22,80	27,64	20,60	18,23	18,81						0,00			150,70	68,08		
TRENTINO ALTO ADIGE			44,75	5,32	27,51	39,23										32,24		
VENETO		27,18	25,49	31,55	14,89	21,93						7,63				22,36		
FRIULI V. GIULIA		15,59	24,92	19,82		15,94						15,84				18,71		
EMILIA ROMAGNA		21,34	19,32	32,93	20,22	24,69						-8,91				21,56		
NORD-ORIENTALE		22,86	22,91	29,89	20,35	26,15						3,90			0,00	22,28		
TOSCANA		20,74	23,17	8,39	18,27	-1,79						8,17				12,24		
UMBRIA		43,12	34,48	24,80		26,02										28,36		
MARCHE		24,23	22,53	38,35	41,77	8,13										32,95		
LAZIO		83,00	59,31	38,90	195,12										13,25	20,44		
CENTRO		34,14	30,10	24,72	29,16	7,51						8,17			13,25	19,76		
ABRUZZO		-3,28	67,33	33,50	-4,03	73,77										43,25		
MOLISE		-30,74		74,43												72,24		
CAMPANIA		17,04	19,30	6,42	37,14	44,24									6,96	15,86		
PUGLIA		-15,21	21,48	14,39	-14,40	40,13						6,37				10,66		
BASILICATA		15,09	16,59	7,08	83,00											26,54		
CALABRIA		46,35	11,85	-35,58	-36,54	53,75										-1,69		
SUD		8,14	28,58	14,49	11,85	52,23						6,37			6,96	19,10		
SICILIA		0,83	-1,04	15,98	25,13	18,94						3,81			47,77	14,74		
SARDEGNA		24,55	13,25	0,28		-24,54										-11,58		
ISOLE		12,32	3,72	11,22	25,13	-21,55						3,81			47,77	5,98		
TOTALE NAZIONALE		23,33	26,15	23,61	21,33	20,87						5,14			86,77	36,59		

PROSPETTO N. II.1.94

ESERCIZIO : 1990

COMUNI. GESTIONE DI PARTE CORRENTE. ENTRATE- RISCOSSIONI TOTALI:  
(TIT. I + TIT. II + TIT. III).

AREE GEOGRAFICHE	DATI IN MILIONI DI LIRE																ENTI	
	ENTI CON POPOLAZIONE																CON PIU' DI 8.000 ABITANTI	TUTTI
	1 8.000	8.001 9.999	10.000 19.999	20.000 59.999	60.000 99.999	100.000 249.999	250.000 499.999	500.000 1.111.111	10 <sup>6</sup>	10 <sup>7</sup>	10 <sup>8</sup>	10 <sup>9</sup>	10 <sup>10</sup>	10 <sup>11</sup>	10 <sup>12</sup>	10 <sup>13</sup>		
PIEMONTE		92.242	292.892	749.197	126.914	200.609											1.375.504	2.837.360
VALLE D'AOSTA				38.707														38.707
LOMBARDIA		324.464	1.128.394	1.196.864	761.942	544.858											3.076.552	7.033.076
LIGURIA		32.769	164.508	149.672	158.588	101.922											879.844	1.487.305
NORD-OCCIDENTALE		449.475	1.585.795	2.134.441	1.047.445	847.390						0					5.331.901	11.396.450
TRENTINO ALTO ADIGE			91.553	88.731	114.911	167.895												463.111
VENETO		199.856	572.485	611.704	72.534	386.630					818.389							2.661.602
FRIULI V. GIULIA		51.581	156.003	142.800		106.909					280.546							737.841
EMILIA ROMAGNA		483.589	550.891	628.775	244.792	1.385.550					636.629							3.630.228
NORD-ORIENTALE		435.027	1.370.933	1.472.032	432.238	2.046.985					1.735.566						0	7.492.784
TOSCANA		101.826	535.064	748.873	603.758	511.230					706.056							3.206.809
UMBRIA		9.077	106.925	206.950		261.718												584.671
MARCHE		29.061	228.825	483.303	104.405	119.441												965.038
LAZIO		50.760	298.170	632.220	81.502												3.830.580	4.893.234
CENTRO		190.725	1.168.985	2.071.347	789.666	892.390					706.056						3.830.580	9.649.753
ABRUZZO		27.049	94.782	285.579	55.831	118.173												581.416
MOLISE		4.824		59.070														63.894
CAMPANIA		75.384	297.037	543.540	411.741	271.619											1.609.981	3.209.304
PUGLIA		76.004	447.345	696.956	321.416	332.683											359.199	2.233.606
BRASILICATA		19.391	102.198	45.296	77.494													244.380
CALABRIA		29.053	141.795	185.311	48.987	198.277												603.426
SUD		231.708	1.083.159	1.815.754	915.471	920.754					359.199						1.609.981	6.936.029
SICILIA		63.302	365.821	575.344	209.773	95.035					631.691						767.670	2.708.640
SARDEGNA		41.755	106.967	253.618		352.501												754.842
ISOLE		105.058	472.788	828.963	209.773	447.537					631.691						767.670	3.463.483
TOTALE NAZIONALE		1.411.995	5.681.663	8.322.539	3.394.596	5.155.057					3.432.513						11.540.133	38.938.499



ESERCIZIO : 1991

PROSPETTO N. II.1.95

COMUNI. GESTIONE DI PARTE CORRENTE. ENTRATE- RISCOSSIONI TOTALI:  
(TIT. I + TIT. II + TIT. III).

AREE GEOGRAFICHE	DATI IN MILIONI DI LIRE													ENTI CON PIU' DI 8.000 ABITANTI	TUTTI
	ENTI CON POPOLAZIONE														
	1 8.000	8.001 9.999	10.000 19.999	20.000 59.999	60.000 99.999	100.000 249.999	250.000 499.999	500.000 1.111.111	OLTRE 500.000	10 <sup>^</sup>	11 <sup>^</sup>	12 <sup>^</sup>	13 <sup>^</sup>		
PIEMONTE	106.020	335.537	828.163	134.066	217.086	1.597.683								3.218.556	
VALLE D'AOSTA			41.973											41.973	
LOMBARDIA	371.089	1.322.246	1.382.211	885.927	615.820	4.175.311								8.752.606	
LIGURIA	41.085	198.485	178.131	204.419	113.706	1.123.231								1.859.060	
NORD-OCCIDENTALE	518.195	1.856.269	2.430.479	1.224.413	946.613	6.896.225								13.872.197	
TRENTINO ALTO ADIGE		110.891	99.255	127.211	161.377									498.735	
VENETO	227.696	650.957	719.937	107.622	436.975	891.852								3.035.042	
FRIULI V. GIULIA	57.512	181.339	155.803		128.480	320.447								843.583	
EMILIA ROMAGNA	205.326	621.467	731.252	275.547	1.987.846	612.399								4.033.839	
NORD-ORIENTALE	490.536	1.564.654	1.706.248	510.381	2.314.680	1.824.699								8.411.201	
TOSCANA	120.664	607.706	827.783	672.622	566.518	727.791								3.523.086	
UMBRIA	11.999	140.725	272.450		295.795									720.970	
MARCHE	32.869	250.676	549.203	131.231	115.709									1.079.691	
LAZIO	62.438	334.513	702.894	102.456										5.426.844	
CENTRO	227.971	1.333.621	2.352.331	906.309	978.024	727.791								10.750.591	
ABRUZZO	29.001	111.078	315.330	64.568	135.205									655.184	
MOLISE	5.339		78.385											83.724	
CAMPANIA	83.404	324.865	594.544	415.612	297.334									3.548.522	
PUGLIA	80.257	474.798	753.642	348.236	382.916	370.969								2.410.820	
BASILICATA	20.382	112.250	46.802	68.765										248.201	
CALABRIA	30.606	150.548	163.536	49.902	209.262									603.856	
SUD	248.990	1.173.541	1.952.241	947.085	1.024.718	370.969								7.550.308	
SICILIA	72.319	417.646	648.858	258.229	111.676	765.490								3.144.689	
SARDEGNA	50.336	120.935	269.845		368.342									809.459	
ISOLE	122.656	538.582	938.704	258.229	480.018	765.490								3.954.149	
TOTALE NAZIONALE	1.608.350	6.466.669	9.380.006	3.846.420	5.744.054	3.688.951								44.538.448	

PROSPETTO N. II.1.96

VARIAZIONE ESERCIZIO : 1991/1990

COMUNI. GESTIONE DI PARTE CORRENTE. ENTRATE- RISCOSSIONI TOTALI:  
(TIT. I + TIT. II + TIT. III).

DATI IN VALORI PERCENTUALI

AREE GEOGRAFICHE	I 8.000	ENTRI CON POPOLAZIONE											ENTRI CON PIU' DI 8.000 ABITANTI	TUTTI
		ENTRI CON POPOLAZIONE												
		8.001 9.999	10.000 19.999	20.000 59.999	30.000 99.999	40.000 199.999	50.000 249.999	60.000 299.999	70.000 349.999	80.000 399.999	90.000 449.999	100.000 499.999		
PIEMONTE	14,93	14,56	10,54	5,63	8,21							16,15	13,43	
VALLE D'AOSTA			8,43										8,43	
LOMBARDIA	14,36	17,17	15,48	16,27	13,02							35,71	24,44	
LIGURIA	25,36	20,65	19,01	28,89	11,56							27,66	24,99	
NORD-OCCIDENTALE	15,28	17,05	13,86	16,89	11,70					0,00		29,33	21,72	
TRENTINO ALTO ADIGE		21,12	11,83	10,70	-3,88								7,69	
VENETO	13,93	13,70	17,69	48,37	13,02					8,97			14,03	
FRIULI V. GIULIA	11,49	16,24	9,10		20,17					14,22			14,33	
EMILIA ROMAGNA	11,83	12,81	16,29	12,56	14,60					-3,80			11,11	
NORD-ORIENTALE	12,75	14,13	15,91	18,07	13,07					5,13		0,00	12,25	
TOSCANA	18,50	13,57	10,53	11,40	10,81					3,07			9,86	
UMBRIA	32,18	31,61	31,64		13,02								23,31	
MARCHE	13,10	9,54	13,63	25,69	-3,12								11,88	
LAZIO	23,00	12,18	11,17	25,70								10,28	10,90	
CENTRO	19,52	14,08	13,56	14,77	9,59					3,07		10,28	11,40	
ABRUZZO	7,21	17,19	10,41	15,64	14,41								12,68	
MOLISE	10,67		32,69										31,03	
CAMPANIA	10,63	9,36	9,38	0,94	9,46							13,83	10,56	
PUGLIA	5,59	6,13	8,13	8,34	15,09					3,27			7,93	
BASILICATA	5,10	9,83	3,32	-11,26									1,56	
CALABRIA	5,34	6,17	-11,75	1,86	5,54								0,07	
SUD	7,45	8,34	7,51	3,45	11,29					3,27		13,83	8,85	
SICILIA	14,24	14,16	16,25	23,09	17,50					21,18		10,78	16,09	
SARDEGNA	20,55	13,05	6,39		4,49								7,23	
ISOLE	16,75	13,91	13,23	23,09	7,25					21,18		10,78	14,16	
TOTALE NAZIONALE	13,90	13,81	12,70	13,31	11,42					7,47		19,61	14,38	

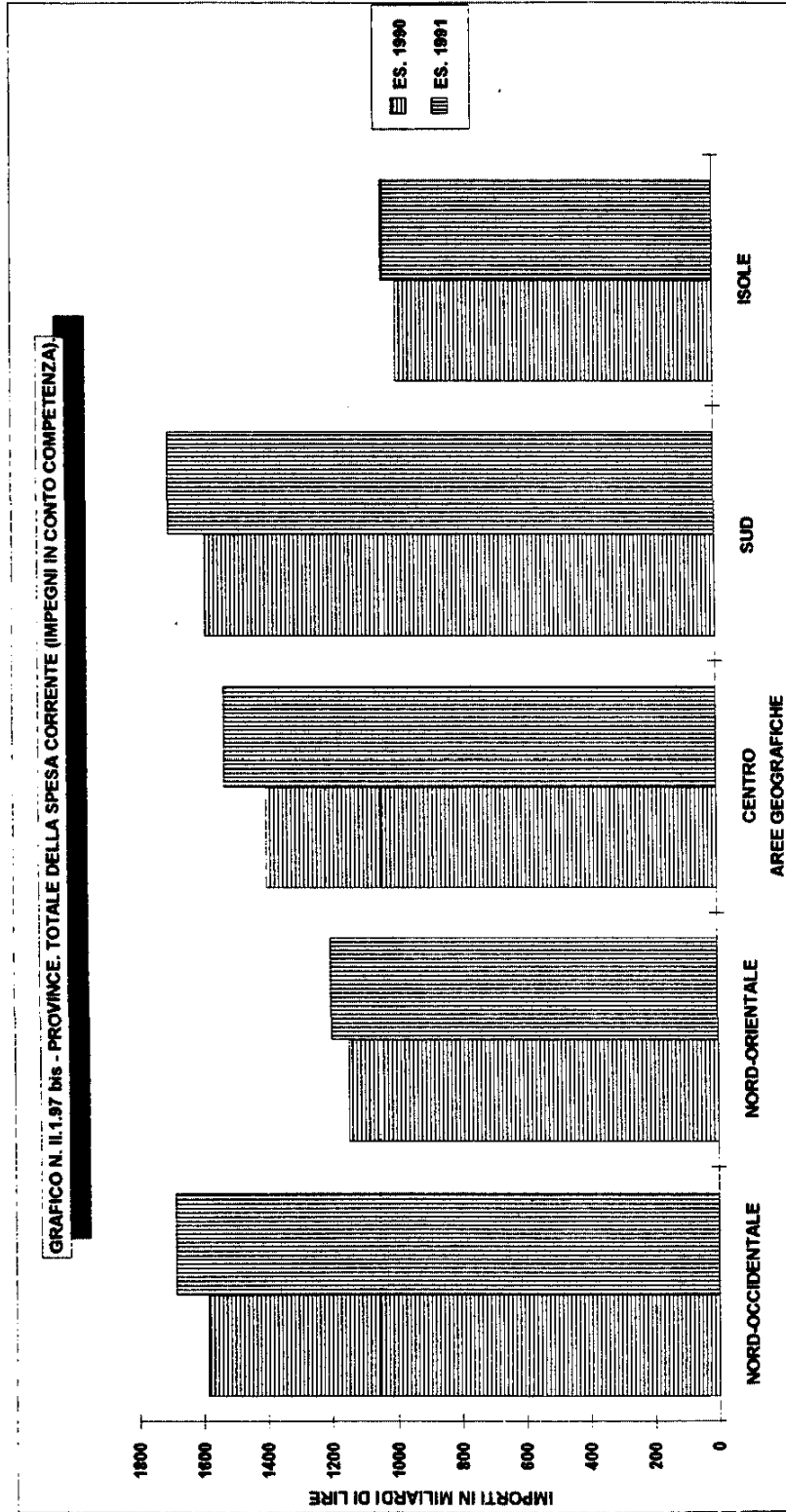
PROSPETTO N. II.1.97

AMMINISTRAZIONI PROVINCIALI. GESTIONE DI PARTE CORRENTE. SPESE-IMPEGNI  
IN CONTO COMPETENZA: TOTALE TITOLO I.

(DATI IN MILIONI DI LIRE)

AREA GEOGRAFICA	1990	1991	VAR. %
PIEMONTE	515.408	555.323	7,74
VALLE D'AOSTA	0	0	0,00
LOMBARDIA	863.047	914.612	5,97
LIGURIA	206.818	216.475	4,66
NORD-OCCIDENTALE	1.585.274	1.686.410	6,37
TRENTINO ALTO ADIGE	0	0	0,00
VENETO	459.374	476.829	3,79
FRIULI VENEZIA GIULIA	150.936	163.021	8,00
EMILIA ROMAGNA	534.503	559.588	4,69
NORD-ORIENTALE	1.144.814	1.199.439	4,77
TOSCANA	468.637	527.341	12,52
UMBRIA	170.156	178.137	4,69
MARCHE	198.895	208.374	4,76
LAZIO	559.800	612.480	9,41
CENTRO	1.397.490	1.526.333	9,21
ABRUZZO	168.532	179.239	6,35
MOLISE	46.622	47.801	2,52
CAMPANIA	566.696	598.686	5,64
PUGLIA	420.458	449.586	6,92
BASILICATA	77.572	86.368	11,33
CALABRIA	303.026	334.606	10,42
SUD	1.582.908	1.696.288	7,16
SICILIA	804.687	824.479	2,45
SARDEGNA	184.759	203.942	10,38
ISOLE	989.447	1.028.422	3,93
<b>TOTALE NAZIONALE</b>	<b>6.699.935</b>	<b>7.136.895</b>	<b>6,52</b>

GRAFICO N. II.1.97 bis - PROVINCE - TOTALE DELLA SPESA CORRENTE (IMPEGNI IN CONTO COMPETENZA)




PROSPETTO N. II.1.98

AMMINISTRAZIONI PROVINCIALI. GESTIONE DI PARTE CORRENTE. SPESE-PAGAMENTI  
IN CONTO COMPETENZA: TOTALE TITOLO I.

(DATI IN MILIONI DI LIRE)

AREA GEOGRAFICA	1990	1991	VAR. %
PIEMONTE	409.444	447.668	9,33
VALLE D'AOSTA	0	0	0,00
LOMBARDIA	634.977	692.124	8,99
LIGURIA	167.346	174.504	4,27
<b>NORD-OCCIDENTALE</b>	<b>1.211.768</b>	<b>1.314.298</b>	<b>8,46</b>
TRENTINO ALTO ADIGE	0	0	0,00
VENETO	320.985	338.698	5,51
FRIULI VENEZIA GIULIA	98.869	109.798	11,05
EMILIA ROMAGNA	420.914	448.841	6,63
<b>NORD-ORIENTALE</b>	<b>840.770</b>	<b>897.339</b>	<b>6,72</b>
TOSCANA	323.096	353.573	9,43
UMBRIA	134.077	144.400	7,69
MARCHE	155.503	162.003	4,17
LAZIO	435.829	462.929	6,21
<b>CENTRO</b>	<b>1.048.507</b>	<b>1.122.907</b>	<b>7,09</b>
ABRUZZO	119.112	128.322	7,73
MOLISE	31.535	32.931	4,42
CAMPANIA	309.240	406.090	31,31
PUGLIA	291.906	326.513	11,85
BASILICATA	60.794	63.129	3,84
CALABRIA	237.938	247.445	3,99
<b>SUD</b>	<b>1.050.528</b>	<b>1.204.432</b>	<b>14,65</b>
SICILIA	522.939	565.956	8,22
SARDEGNA	128.469	134.610	4,78
<b>ISOLE</b>	<b>651.409</b>	<b>700.567</b>	<b>7,54</b>
<b>TOTALE NAZIONALE</b>	<b>4.802.983</b>	<b>5.239.544</b>	<b>9,08</b>

GRAFICO N. II. 1.98 bis - PROVINCE. TOTALE DELLA SPESA CORRENTE (PAGAMENTI IN CONTO COMPETENZA).



PROSPETTO N. II.1.99

AMMINISTRAZIONI PROVINCIALI. GESTIONE DI PARTE CORRENTE. SPESE-RESIDUI DALLA  
COMPETENZA: TOTALE TITOLO I.

(DATI IN MILIONI DI LIRE)

AREA GEOGRAFICA	1990	1991	VAR. %
PIEMONTE	105.964	107.654	1,59
VALLE D'AOSTA	0	0	0,00
LOMBARDIA	228.070	222.487	-2,44
LIGURIA	39.471	41.970	6,33
NORD-OCCIDENTALE	373.506	372.112	-0,37
TRENTINO ALTO ADIGE	0	0	0,00
VENETO	138.388	138.130	-0,18
FRIULI VENEZIA GIULIA	52.066	53.222	2,21
EMILIA ROMAGNA	113.588	110.747	-2,50
NORD-ORIENTALE	304.044	302.100	-0,63
TOSCANA	145.541	173.767	19,39
UMBRIA	36.078	33.736	-6,49
MARCHE	43.391	46.371	6,86
LAZIO	123.971	149.550	20,63
CENTRO	348.983	403.426	15,60
ABRUZZO	49.420	50.917	3,02
MOLISE	15.086	14.869	-1,43
CAMPANIA	257.455	192.596	-25,19
PUGLIA	128.551	123.072	-4,26
BASILICATA	16.778	23.239	38,51
CALABRIA	65.088	87.161	33,91
SUD	532.380	491.856	-7,61
SICILIA	281.748	258.523	-8,24
SARDEGNA	56.290	69.331	23,16
ISOLE	338.038	327.855	-3,01
TOTALE NAZIONALE	1.896.952	1.897.350	0,02

PROSPETTO N. II.1.100

AMMINISTRAZIONI PROVINCIALI. GESTIONE DI PARTE CORRENTE. SPESE-IMPEGNI  
IN CONTO RESIDUI: TOTALE TITOLO I.

(DATI IN MILIONI DI LIRE)

AREA GEOGRAFICA	1990	1991	VAR. %
PIEMONTE	120.185	117.038	-2,61
VALLE D'AOSTA	0	0	0,00
LOMBARDIA	299.224	316.717	5,84
LIGURIA	46.392	43.759	-5,67
NORD-OCCIDENTALE	465.801	477.515	2,51
TRENTINO ALTO ADIGE	0	0	0,00
VENETO	213.671	218.000	2,02
FRIULI VENEZIA GIULIA	56.981	68.535	20,27
EMILIA ROMAGNA	130.391	123.445	-5,32
NORD-ORIENTALE	401.044	409.981	2,22
TOSCANA	160.455	194.580	21,26
UMBRIA	29.716	32.502	9,37
MARCHE	62.398	53.586	-14,12
LAZIO	258.596	241.675	-6,54
CENTRO	511.166	522.345	2,18
ABRUZZO	94.314	88.705	-5,94
MOLISE	19.308	22.751	17,83
CAMPANIA	360.495	448.672	24,45
PUGLIA	322.722	279.377	-13,43
BASILICATA	36.005	34.329	-4,65
CALABRIA	121.711	120.531	-0,96
SUD	954.558	994.368	4,17
SICILIA	450.636	440.692	-2,20
SARDEGNA	72.232	74.156	2,66
ISOLE	522.869	514.849	-1,53
TOTALE NAZIONALE	2.855.440	2.919.059	2,22



PROSPETTO N. II.1.101

AMMINISTRAZIONI PROVINCIALI. GESTIONE DI PARTE CORRENTE. SPESE-PAGAMENTI  
IN CONTO RESIDUI: TOTALE TITOLO I.

(DATI IN MILIONI DI LIRE)

AREA GEOGRAFICA	1990	1991	VAR.%
PIEMONTE	91.734	90.753	-1,06
VALLE D'AOSTA	0	0	0,00
LOMBARDIA	186.133	200.793	7,87
LIGURIA	34.391	31.284	-9,03
NORD-OCCIDENTALE	312.259	322.831	3,38
TRENTINO ALTO ADIGE	0	0	0,00
VENETO	109.675	111.370	1,54
FRIULI VENEZIA GIULIA	30.337	39.897	31,51
EMILIA ROMAGNA	103.650	92.248	-11,00
NORD-ORIENTALE	243.663	243.516	-0,06
TOSCANA	94.437	116.258	23,10
UMBRIA	19.631	26.081	32,85
MARCHE	41.708	36.196	-13,21
LAZIO	115.088	114.685	-0,35
CENTRO	270.866	293.222	8,25
ABRUZZO	40.642	37.674	-7,30
MOLISE	9.163	14.373	56,86
CAMPANIA	141.695	158.807	12,07
PUGLIA	137.054	92.835	-32,26
BASILICATA	17.302	13.869	-19,84
CALABRIA	60.504	60.904	0,66
SUD	406.363	378.465	-6,86
SICILIA	207.241	208.635	0,67
SARDEGNA	38.384	39.853	3,82
ISOLE	245.626	248.489	1,16
<b>TOTALE NAZIONALE</b>	<b>1.478.778</b>	<b>1.486.525</b>	<b>0,52</b>

PROSPETTO N. II.1.102

AMMINISTRAZIONI PROVINCIALI. GESTIONE DI PARTE CORRENTE. SPESE-RESIDUI DAI  
RESIDUI: TOTALE TITOLO I.

(DATI IN MILIONI DI LIRE)

AREA GEOGRAFICA	1990	1991	VAR. %
PIEMONTE	28.450	26.284	-7,61
VALLE D'AOSTA	0	0	0,00
LOMBARDIA	113.090	115.924	2,50
LIGURIA	12.000	12.474	3,95
NORD-OCCIDENTALE	153.542	154.684	0,74
TRENTINO ALTO ADIGE	0	0	0,00
VENETO	103.995	106.629	2,53
FRIULI VENEZIA GIULIA	26.644	28.637	7,48
EMILIA ROMAGNA	26.741	31.197	16,66
NORD-ORIENTALE	157.381	166.464	5,77
TOSCANA	66.017	78.321	18,63
UMBRIA	10.084	6.420	-36,32
MARCHE	20.690	17.390	-15,94
LAZIO	143.508	126.990	-11,51
CENTRO	240.300	229.122	-4,65
ABRUZZO	53.672	51.031	-4,91
MOLISE	10.145	8.378	-17,41
CAMPANIA	218.800	289.864	32,47
PUGLIA	185.668	186.542	0,47
BASILICATA	18.702	20.459	9,39
CALABRIA	61.206	59.626	-2,58
SUD	548.195	615.902	12,35
SICILIA	243.395	232.056	-4,65
SARDEGNA	33.847	34.302	1,34
ISOLE	277.242	266.359	-3,92
TOTALE NAZIONALE	1.376.662	1.432.533	4,05


PROSPETTO N. II.1.103

AMMINISTRAZIONI PROVINCIALI. GESTIONE DI PARTE CORRENTE. SPESE-PAGAMENTI  
 TOTALI (CASSA): TOTALE TITOLO I.

(DATI IN MILIONI DI LIRE)

AREA GEOGRAFICA	1990	1991	VAR.%
PIEMONTE	501.178	538.422	7,43
VALLE D'AOSTA	0	0	0,00
LOMBARDIA	821.110	892.917	8,74
LIGURIA	201.738	205.789	2,00
<b>NORD-OCCIDENTALE</b>	<b>1.524.027</b>	<b>1.637.129</b>	<b>7,42</b>
TRENTINO ALTO ADIGE	0	0	0,00
VENETO	430.661	450.069	4,50
FRIULI VENEZIA GIULIA	129.206	149.696	15,85
EMILIA ROMAGNA	524.565	541.089	3,15
<b>NORD-ORIENTALE</b>	<b>1.084.433</b>	<b>1.140.855</b>	<b>5,20</b>
TOSCANA	417.534	469.832	12,52
UMBRIA	153.709	170.482	10,91
MARCHE	197.211	198.200	0,50
LAZIO	550.918	577.615	4,84
<b>CENTRO</b>	<b>1.319.374</b>	<b>1.416.130</b>	<b>7,33</b>
ABRUZZO	159.755	165.996	3,90
MOLISE	40.698	47.305	16,23
CAMPANIA	450.935	564.898	25,27
PUGLIA	428.960	419.349	-2,24
BASILICATA	78.097	76.998	-1,40
CALABRIA	298.443	308.350	3,31
<b>SUD</b>	<b>1.456.891</b>	<b>1.582.898</b>	<b>8,64</b>
SICILIA	730.181	774.592	6,08
SARDEGNA	166.854	174.464	4,56
<b>ISOLE</b>	<b>897.035</b>	<b>949.056</b>	<b>5,79</b>
<b>TOTALE NAZIONALE</b>	<b>6.281.761</b>	<b>6.726.070</b>	<b>7,07</b>

GRAFICO N. 1. 1.03 Mls - PROVINCE. TOTALE DELLA SPESA CORRENTE (PAGAMENTI TOTALI).



PROSPETTO N. II.1.104

AMMINISTRAZIONI PROVINCIALI. GESTIONE DI PARTE CORRENTE. SPESE-RESIDUI  
DA RIPORTARE: TOTALE TITOLO I.

(DATI IN MILIONI DI LIRE)

AREA GEOGRAFICA	1990	1991	VAR. %
PIEMONTE	134.415	133.939	-0,35
VALLE D'AOSTA	0	0	0,00
LOMBARDIA	341.161	338.412	-0,80
LIGURIA	51.472	54.445	5,77
NORD-OCCIDENTALE	527.048	526.796	-0,04
TRENTINO ALTO ADIGE	0	0	0,00
VENETO	242.383	244.760	0,98
FRIULI VENEZIA GIULIA	78.711	81.860	4,00
EMILIA ROMAGNA	140.329	141.944	1,15
NORD-ORIENTALE	461.425	468.565	1,54
TOSCANA	211.559	252.088	19,15
UMBRIA	46.163	40.157	-13,00
MARCHE	64.081	63.761	-0,49
LAZIO	267.479	276.540	3,38
CENTRO	589.283	632.548	7,34
ABRUZZO	103.092	101.949	-1,10
MOLISE	25.231	23.247	-7,86
CAMPANIA	476.255	482.460	1,30
PUGLIA	314.219	309.614	-1,46
BASILICATA	35.481	43.699	23,16
CALABRIA	126.294	146.787	16,22
SUD	1.080.575	1.107.758	2,51
SICILIA	525.143	490.580	-6,58
SARDEGNA	90.138	103.634	14,97
ISOLE	615.281	594.214	-3,42
TOTALE NAZIONALE	3.273.614	3.329.884	1,71

PROSPETTO N. II.1.105

AMMINISTRAZIONI PROVINCIALI. GESTIONE DI PARTE CORRENTE. SPESE-IMPEGNI  
IN CONTO COMPETENZA: PERSONALE (TIT.I CAT.1^).

(DATI IN MILIONI DI LIRE)

AREA GEOGRAFICA	1990	1991	VAR.%
PIEMONTE	221.094	231.419	4,66
VALLE D'AOSTA	0	0	0,00
LOMBARDIA	304.068	336.018	10,50
LIGURIA	103.680	108.386	4,53
NORD-OCCIDENTALE	628.843	675.823	7,47
TRENTINO ALTO ADIGE	0	0	0,00
VENETO	174.724	189.326	8,35
FRIULI VENEZIA GIULIA	56.091	60.072	7,09
EMILIA ROMAGNA	189.636	177.904	-6,18
NORD-ORIENTALE	420.452	427.302	1,62
TOSCANA	179.116	190.811	6,52
UMBRIA	54.640	57.676	5,55
MARCHE	80.771	85.164	5,43
LAZIO	222.116	227.759	2,54
CENTRO	536.644	561.411	4,61
ABRUZZO	85.869	92.192	7,36
MOLISE	20.854	21.400	2,61
CAMPANIA	186.193	192.548	3,41
PUGLIA	191.835	206.214	7,49
BASILICATA	43.120	44.779	3,84
CALABRIA	116.627	130.336	11,75
SUD	644.501	687.472	6,66
SICILIA	330.083	373.282	13,08
SARDEGNA	76.899	82.446	7,21
ISOLE	406.982	455.729	11,97
<b>TOTALE NAZIONALE</b>	<b>2.637.425</b>	<b>2.807.740</b>	<b>6,45</b>

PROSPETTO N. II.1.106

AMMINISTRAZIONI PROVINCIALI. GESTIONE DI PARTE CORRENTE. SPESE-PAGAMENTI  
TOTALI (CASSA): PERSONALE (TIT. I CAT. 1^).

(DATI IN MILIONI DI LIRE)

AREA GEOGRAFICA	1990	1991	VAR. %
PIEMONTE	211.745	228.812	8,06
VALLE D'AOSTA	0	0	0,00
LOMBARDIA	294.124	329.041	11,87
LIGURIA	103.325	107.633	4,16
NORD-OCCIDENTALE	609.194	665.486	9,24
TRENTINO ALTO ADIGE	0	0	0,00
VENETO	161.078	184.538	14,56
FRIULI VENEZIA GIULIA	52.542	60.235	14,64
EMILIA ROMAGNA	183.349	174.168	-5,00
NORD-ORIENTALE	396.969	418.942	5,53
TOSCANA	170.977	186.650	9,16
UMBRIA	49.175	60.832	23,70
MARCHE	77.749	82.313	5,87
LAZIO	216.558	226.283	4,49
CENTRO	514.461	556.080	8,08
ABRUZZO	80.480	86.655	7,67
MOLISE	18.187	23.710	30,36
CAMPANIA	173.516	183.066	5,50
PUGLIA	182.524	200.637	9,92
BASILICATA	43.069	43.718	1,50
CALABRIA	119.072	132.022	10,87
SUD	616.850	669.810	8,58
SICILIA	314.135	358.367	14,08
SARDEGNA	70.379	77.992	10,81
ISOLE	384.515	436.360	13,48
TOTALE NAZIONALE	2.521.992	2.746.680	8,90

PROSPETTO N. II.1.107

AMMINISTRAZIONI PROVINCIALI. GESTIONE DI PARTE CORRENTE. SPESE-IMPEGNI IN  
CONTO COMPETENZA: ACQUISTO DI BENI E SERVIZI (TIT. I CAT. 2^).

(DATI IN MILIONI DI LIRE)

AREA GEOGRAFICA	1990	1991	VAR.%
PIEMONTE	134.392	160.773	19,62
VALLE D'AOSTA	0	0	0,00
LOMBARDIA	284.294	300.395	5,66
LIGURIA	46.017	48.797	6,04
NORD-OCCIDENTALE	464.704	509.966	9,74
TRENTINO ALTO ADIGE	0	0	0,00
VENETO	142.616	148.435	4,08
FRIULI VENEZIA GIULIA	42.314	47.222	11,60
EMILIA ROMAGNA	135.195	183.864	35,99
NORD-ORIENTALE	320.126	379.523	18,55
TOSCANA	146.765	192.327	31,04
UMBRIA	27.014	29.361	8,68
MARCHE	61.488	65.888	7,15
LAZIO	162.514	192.398	18,38
CENTRO	397.783	479.976	20,66
ABRUZZO	45.048	50.551	12,21
MOLISE	18.802	20.374	8,36
CAMPANIA	236.500	265.928	12,44
PUGLIA	141.488	163.020	15,21
BASILICATA	18.603	22.347	20,13
CALABRIA	105.819	107.832	1,90
SUD	566.262	630.055	11,26
SICILIA	245.171	248.498	1,35
SARDEGNA	54.601	66.898	22,52
ISOLE	299.772	315.396	5,21
TOTALE NAZIONALE	2.048.649	2.314.919	12,99



PROSPETTO N. II.1.108

AMMINISTRAZIONI PROVINCIALI. GESTIONE DI PARTE CORRENTE. SPESE-PAGAMENTI  
TOTALI (CASSA): ACQUISTO DI BENI E SERVIZI (TII.I CAT.2^).

(DATI IN MILIONI DI LIRE)

AREA GEOGRAFICA	1990	1991	VAR.%
PIEMONTE	129.450	152.000	17,42
VALLE D'AOSTA	0	0	0,00
LOMBARDIA	259.023	287.488	10,98
LIGURIA	41.840	44.420	6,16
<b>NORD-OCCIDENTALE</b>	<b>430.313</b>	<b>483.910</b>	<b>12,45</b>
TRENTINO ALTO ADIGE	0	0	0,00
VENETO	131.121	134.766	2,78
FRIULI VENEZIA GIULIA	33.475	39.413	17,73
EMILIA ROMAGNA	138.856	173.814	25,17
<b>NORD-ORIENTALE</b>	<b>303.454</b>	<b>347.995</b>	<b>14,67</b>
TOSCANA	123.441	146.926	19,02
UMBRIA	27.128	25.795	-4,91
MARCHE	61.205	61.892	1,12
LAZIO	159.409	168.021	5,40
<b>CENTRO</b>	<b>371.184</b>	<b>402.635</b>	<b>8,47</b>
ABRUZZO	45.006	45.859	1,89
MOLISE	16.896	17.187	1,72
CAMPANIA	169.848	250.335	47,38
PUGLIA	132.983	142.905	7,46
BASILICATA	19.368	18.022	-6,94
CALABRIA	107.450	89.076	-17,10
<b>SUD</b>	<b>491.554</b>	<b>563.387</b>	<b>14,61</b>
SICILIA	222.697	218.407	-1,92
SARDEGNA	47.693	49.269	3,30
<b>ISOLE</b>	<b>270.390</b>	<b>267.676</b>	<b>-1,00</b>
<b>TOTALE NAZIONALE</b>	<b>1.866.898</b>	<b>2.065.605</b>	<b>10,64</b>

PROSPETTO N. II.1.109

AMMINISTRAZIONI PROVINCIALI. GESTIONE DI PARTE CORRENTE. SPESE-IMPEGNI  
IN CONTO COMPETENZA: TRASFERIMENTI CORRENTI (TIT.I CAT.3<sup>o</sup>).

(DATI IN MILIONI DI LIRE)

AREA GEOGRAFICA	1990	1991	VAR.%
PIEMONTE	59.126	62.935	6,44
VALLE D'AOSTA	0	0	0,00
LOMBARDIA	71.853	71.984	0,18
LIGURIA	7.657	7.035	-8,12
<b>NORD-OCCIDENTALE</b>	<b>138.638</b>	<b>141.956</b>	<b>2,39</b>
TRENTINO ALTO ADIGE	0	0	0,00
VENETO	39.574	37.193	-6,01
FRIULI VENEZIA GIULIA	30.688	33.609	9,52
EMILIA ROMAGNA	93.082	79.237	-14,87
<b>NORD-ORIENTALE</b>	<b>163.344</b>	<b>150.040</b>	<b>-8,14</b>
TOSCANA	43.788	43.633	-0,35
UMBRIA	63.577	67.597	6,32
MARCHE	13.712	13.275	-3,18
LAZIO	21.767	29.406	35,09
<b>CENTRO</b>	<b>142.845</b>	<b>153.913</b>	<b>7,74</b>
ABRUZZO	10.726	12.251	14,21
MOLISE	173	689	296,85
CAMPANIA	76.669	47.367	-38,21
PUGLIA	32.697	33.094	1,21
BASILICATA	3.918	5.591	42,69
CALABRIA	30.554	37.859	23,90
<b>SUD</b>	<b>154.740</b>	<b>136.853</b>	<b>-11,55</b>
SICILIA	122.369	110.762	-9,48
SARDEGNA	17.038	13.617	-20,07
<b>ISOLE</b>	<b>139.407</b>	<b>124.379</b>	<b>-10,77</b>
<b>TOTALE NAZIONALE</b>	<b>738.977</b>	<b>707.142</b>	<b>-4,30</b>

PROSPETTO N. II.1.110

AMMINISTRAZIONI PROVINCIALI. GESTIONE DI PARTE CORRENTE. SPESE-PAGAMENTI  
TOTALI (CASSA): TRASFERIMENTI CORRENTI (TIT. I CAT. 3<sup>^</sup>).

(DATI IN MILIONI DI LIRE)

AREA GEOGRAFICA	1990	1991	VAR. %
PIEMONTE	61.730	56.729	-8,10
VALLE D'AOSTA	0	0	0,00
LOMBARDIA	74.386	64.812	-12,87
LIGURIA	7.459	6.179	-17,15
NORD-OCCIDENTALE	143.576	127.721	-11,04
TRENTINO ALTO ADIGE	0	0	0,00
VENETO	41.690	32.864	-21,17
FRIULI VENEZIA GIULIA	22.211	29.895	34,59
EMILIA ROMAGNA	87.383	75.186	-13,95
NORD-ORIENTALE	151.285	137.945	-8,81
TOSCANA	37.625	42.585	13,18
UMBRIA	54.256	59.768	10,15
MARCHE	17.161	12.341	-28,08
LAZIO	27.191	25.695	-5,50
CENTRO	136.235	140.391	3,05
ABRUZZO	10.080	8.934	-11,36
MOLISE	141	579	308,56
CAMPANIA	35.502	45.130	27,12
PUGLIA	30.956	28.759	-7,09
BASILICATA	3.217	3.709	15,31
CALABRIA	28.686	33.097	15,37
SUD	108.585	120.211	10,70
SICILIA	113.347	120.901	6,66
SARDEGNA	15.255	14.434	-5,38
ISOLE	128.603	135.335	5,23
TOTALE NAZIONALE	668.286	661.605	-0,99

PROSPETTO N. II.1.111

AMMINISTRAZIONI PROVINCIALI. GESTIONE DI PARTE CORRENTE. SPESE-IMPEGNI  
IN CONTO COMPETENZA: INTERESSI PASSIVI (TIT.I CAT.4^).

(DATI IN MILIONI DI LIRE)

AREA GEOGRAFICA	1990	1991	VAR. %
PIEMONTE	71.343	68.320	-4,23
VALLE D'AOSTA	0	0	0,00
LOMBARDIA	145.039	146.114	0,74
LIGURIA	28.445	27.803	-2,25
NORD-OCCIDENTALE	244.828	242.237	-1,05
TRENTINO ALTO ADIGE	0	0	0,00
VENETO	66.119	66.175	0,08
FRIULI VENEZIA GIULIA	15.425	15.379	-0,30
EMILIA ROMAGNA	77.185	81.248	5,26
NORD-ORIENTALE	158.731	162.803	2,56
TOSCANA	62.842	62.710	-0,20
UMBRIA	17.781	17.349	-2,42
MARCHE	34.469	32.903	-4,54
LAZIO	91.671	96.951	5,75
CENTRO	206.765	209.914	1,52
ABRUZZO	20.473	19.293	-5,76
MOLISE	4.225	3.962	-6,22
CAMPANIA	41.582	48.010	15,45
PUGLIA	36.644	36.099	-1,48
BASILICATA	8.501	8.001	-5,88
CALABRIA	34.565	33.991	-1,66
SUD	145.992	149.357	2,30
SICILIA	42.051	42.218	0,39
SARDEGNA	25.265	25.503	0,94
ISOLE	67.317	67.721	0,60
TOTALE NAZIONALE	823.635	832.035	1,01

PROSPETTO N. II.1.112

AMMINISTRAZIONI PROVINCIALI. GESTIONE DI PARTE CORRENTE. SPESE-PAGAMENTI  
TOTALI (CASSA): INTERESSI PASSIVI (TIT. I CAT. 4^).

(DATI IN MILIONI DI LIRE)

AREA GEOGRAFICA	1990	1991	VAR.%
PIEMONTE	71.330	68.320	-4,22
VALLE D'AOSTA	0	0	0,00
LOMBARDIA	144.638	144.389	-0,17
LIGURIA	28.446	27.803	-2,26
NORD-OCCIDENTALE	244.415	240.512	-1,59
TRENTINO ALTO ADIGE	0	0	0,00
VENETO	66.946	65.544	-2,09
FRIULI VENEZIA GIULIA	15.061	14.894	-1,11
EMILIA ROMAGNA	77.386	82.414	6,49
NORD-ORIENTALE	159.394	162.853	2,16
TOSCANA	62.886	62.689	-0,31
UMBRIA	17.781	17.349	-2,42
MARCHE	34.724	32.953	-5,09
LAZIO	92.272	96.347	4,41
CENTRO	207.663	209.339	0,80
ABRUZZO	20.473	19.259	-5,92
MOLISE	4.212	3.950	-6,21
CAMPANIA	41.721	47.122	12,94
PUGLIA	40.280	36.089	-10,40
BASILICATA	8.501	8.001	-5,88
CALABRIA	33.008	33.856	2,57
SUD	148.197	148.280	0,05
SICILIA	37.759	42.220	11,81
SARDEGNA	25.481	24.521	-3,76
ISOLE	63.240	66.741	5,53
TOTALE NAZIONALE	822.912	827.727	0,58

PROSPETTO N. II.1.113

AMMINISTRAZIONI PROVINCIALI. GESTIONE DI PARTE CORRENTE. SPESE-IMPEGNI IN  
 CONTO COMPETENZA: AMMINISTRAZIONE GENERALE (TIT. I SEZ. 1^).

(DATI IN MILIONI DI LIRE)

AREA GEOGRAFICA	1990	1991	VAR.%
PIEMONTE	97.465	107.531	10,32
VALLE D'AOSTA	0	0	0,00
LOMBARDIA	178.080	190.034	6,71
LIGURIA	58.867	63.787	8,35
NORD-OCCIDENTALE	334.413	361.353	8,05
TRENTINO ALTO ADIGE	0	0	0,00
VENETO	98.521	106.189	7,78
FRIULI VENEZIA GIULIA	38.026	43.343	13,98
EMILIA ROMAGNA	96.837	103.712	7,09
NORD-ORIENTALE	233.386	253.244	8,50
TOSCANA	97.333	102.322	5,12
UMBRIA	30.342	32.420	6,85
MARCHE	44.991	48.886	8,65
LAZIO	128.296	138.539	7,98
CENTRO	300.964	322.169	7,04
ABRUZZO	33.527	33.987	1,37
MOLISE	13.046	13.339	2,25
CAMPANIA	96.600	102.465	6,07
PUGLIA	81.588	90.486	10,90
BASILICATA	24.438	25.458	4,17
CALABRIA	59.645	63.764	6,90
SUD	308.846	329.503	6,68
SICILIA	207.677	215.774	3,89
SARDEGNA	45.432	51.015	12,28
ISOLE	253.109	266.789	5,40
<b>TOTALE NAZIONALE</b>	<b>1.430.720</b>	<b>1.533.060</b>	<b>7,15</b>

PROSPETTO N. II.1.114

AMMINISTRAZIONI PROVINCIALI. GESTIONE DI PARTE CORRENTE. SPESE-PAGAMENTI  
IN CONTO COMPETENZA: AMMINISTRAZIONE GENERALE (TIT.I SEZ.1^).

(DATI IN MILIONI DI LIRE)

AREA GEOGRAFICA	1990	1991	VAR. %
PIEMONTE	75.176	85.945	14,32
VALLE D'AOSTA	0	0	0,00
LOMBARDIA	131.020	149.711	14,26
LIGURIA	49.094	54.117	10,22
NORD-OCCIDENTALE	255.292	289.774	13,50
TRENTINO ALTO ADIGE	0	0	0,00
VENETO	65.662	74.072	12,80
FRIULI VENEZIA GIULIA	29.857	35.115	17,61
EMILIA ROMAGNA	79.274	87.336	10,17
NORD-ORIENTALE	174.793	196.524	12,43
TOSCANA	70.359	77.957	10,79
UMBRIA	23.233	26.936	15,93
MARCHE	35.665	38.456	7,82
LAZIO	102.652	111.261	8,38
CENTRO	231.911	254.611	9,78
ABRUZZO	23.505	25.576	8,81
MOLISE	9.720	10.596	9,01
CAMPANIA	73.751	78.430	6,34
PUGLIA	58.834	67.985	15,55
BASILICATA	17.959	18.705	4,15
CALABRIA	45.109	50.723	12,44
SUD	228.881	252.017	10,10
SICILIA	149.734	166.868	11,44
SARDEGNA	32.873	35.820	8,96
ISOLE	182.608	202.689	10,99
TOTALE NAZIONALE	1.073.487	1.195.617	11,37

PROSPETTO N. II.1.115

AMMINISTRAZIONI PROVINCIALI. GESTIONE DI PARTE CORRENTE. SPESE-RESIDUI  
DALLA COMPETENZA: AMMINISTRAZIONE GENERALE (TIT.I SEZ.1<sup>a</sup>).

(DATI IN MILIONI DI LIRE)

AREA GEOGRAFICA	1990	1991	VAR.%
PIEMONTE	22.288	21.585	-3,15
VALLE D'AOSTA	0	0	0,00
LOMBARDIA	47.059	40.322	-14,31
LIGURIA	9.772	9.670	-1,04
NORD-OCCIDENTALE	79.121	71.578	-9,53
TRENTINO ALTO ADIGE	0	0	0,00
VENETO	32.859	32.117	-2,25
FRIULI VENEZIA GIULIA	8.169	8.227	0,70
EMILIA ROMAGNA	17.563	16.375	-6,76
NORD-ORIENTALE	58.592	56.720	-3,19
TOSCANA	26.974	24.365	-9,67
UMBRIA	7.108	5.484	-22,84
MARCHE	9.326	10.430	11,84
LAZIO	25.643	27.277	6,37
CENTRO	69.052	67.558	-2,16
ABRUZZO	10.022	8.411	-16,06
MOLISE	3.326	2.743	-17,51
CAMPANIA	22.848	24.035	5,19
PUGLIA	22.753	22.501	-1,10
BASILICATA	6.478	6.753	4,23
CALABRIA	14.536	13.041	-10,28
SUD	79.965	77.485	-3,10
SICILIA	57.943	48.906	-15,59
SARDEGNA	12.558	15.194	20,99
ISOLE	70.501	64.100	-9,07
TOTALE NAZIONALE	357.233	337.443	-5,53



PROSPETTO N. II.1.116

AMMINISTRAZIONI PROVINCIALI. GESTIONE DI PARTE CORRENTE. SPESE-IMPEGNI  
IN CONTO RESIDUI: AMMINISTRAZIONE GENERALE (TIT.I SEZ.1<sup>^</sup>).

(DATI IN MILIONI DI LIRE)

AREA GEOGRAFICA	1990	1991	VAR.%
PIEMONTE	17.663	23.266	31,71
VALLE D'AOSTA	0	0	0,00
LOMBARDIA	43.734	54.521	24,66
LIGURIA	7.693	9.436	22,66
<b>NORD-OCCIDENTALE</b>	69.091	87.225	26,24
TRENTINO ALTO ADIGE	0	0	0,00
VENETO	38.050	45.394	19,30
FRIULI VENEZIA GIULIA	8.659	9.711	12,14
EMILIA ROMAGNA	17.819	17.905	0,48
<b>NORD-ORIENTALE</b>	64.529	73.011	13,14
TOSCANA	22.656	31.268	38,01
UMBRIA	6.056	7.400	22,19
MARCHE	9.955	10.505	5,53
LAZIO	35.507	34.490	-2,86
<b>CENTRO</b>	74.175	83.665	12,79
ABRUZZO	10.852	14.089	29,82
MOLISE	2.642	4.885	84,86
CAMPANIA	26.234	31.363	19,55
PUGLIA	21.929	28.793	31,30
BASILICATA	10.314	10.924	5,91
CALABRIA	13.296	17.162	29,07
<b>SUD</b>	85.270	107.219	25,74
SICILIA	60.768	75.830	24,78
SARDEGNA	12.214	14.270	16,83
<b>ISOLE</b>	72.983	90.100	23,45
<b>TOTALE NAZIONALE</b>	366.050	441.222	20,53

PROSPETTO N. II.1.117

AMMINISTRAZIONI PROVINCIALI. GESTIONE DI PARTE CORRENTE. SPESE-PAGAMENTI  
IN CONTO RESIDUI: AMMINISTRAZIONE GENERALE (TIT.I SEZ.1^).

(DATI IN MILIONI DI LIRE)

AREA GEOGRAFICA	1990	1991	VAR. %
PIEMONTE	14.068	19.150	36,12
VALLE D'AOSTA	0	0	0,00
LOMBARDIA	31.667	40.833	28,94
LIGURIA	6.590	7.303	10,82
NORD-OCCIDENTALE	52.325	67.287	28,59
TRENTINO ALTO ADIGE	0	0	0,00
VENETO	19.930	24.418	22,51
FRIULI VENEZIA GIULIA	4.704	5.884	25,09
EMILIA ROMAGNA	14.636	13.149	-10,16
NORD-ORIENTALE	39.271	43.452	10,64
TOSCANA	14.270	21.318	49,39
UMBRIA	4.170	4.853	16,37
MARCHE	6.439	7.653	18,84
LAZIO	21.834	21.595	-1,09
CENTRO	46.714	55.420	18,63
ABRUZZO	4.513	6.947	53,92
MOLISE	1.241	4.041	225,48
CAMPANIA	13.808	16.679	20,78
PUGLIA	11.349	16.263	43,30
BASILICATA	5.737	4.923	-14,19
CALABRIA	6.821	9.066	32,91
SUD	43.472	57.921	33,23
SICILIA	32.141	37.416	16,41
SARDEGNA	6.603	7.641	15,71
ISOLE	38.745	45.058	16,29
TOTALE NAZIONALE	220.529	269.139	22,04

PROSPETTO N. II.1.118

AMMINISTRAZIONI PROVINCIALI. GESTIONE DI PARTE CORRENTE. SPESE-RESIDUI  
 DAI RESIDUI: AMMINISTRAZIONE GENERALE (TIT.I SEZ.1^).

(DATI IN MILIONI DI LIRE)

AREA GEOGRAFICA	1990	1991	VAR. %
PIEMONTE	3.595	4.115	14,46
VALLE D'AOSTA	0	0	0,00
LOMBARDIA	12.066	13.688	13,44
LIGURIA	1.102	2.133	93,44
NORD-OCCIDENTALE	16.765	19.938	18,92
TRENTINO ALTO ADIGE	0	0	0,00
VENETO	18.119	20.976	15,76
FRIULI VENEZIA GIULIA	3.955	3.826	-3,26
EMILIA ROMAGNA	3.182	4.756	49,45
NORD-ORIENTALE	25.258	29.559	17,02
TOSCANA	8.386	9.950	18,64
UMBRIA	1.885	2.547	35,05
MARCHE	3.515	2.852	-18,85
LAZIO	13.672	12.894	-5,69
CENTRO	27.460	28.244	2,85
ABRUZZO	6.339	7.142	12,66
MOLISE	1.401	844	-39,75
CAMPANIA	12.425	14.684	18,17
PUGLIA	10.579	12.530	18,43
BASILICATA	4.576	6.001	31,12
CALABRIA	6.475	8.095	25,02
SUD	41.798	49.297	17,94
SICILIA	28.627	38.413	34,18
SARDEGNA	5.610	6.628	18,14
ISOLE	34.237	45.042	31,55
TOTALE NAZIONALE	145.520	172.082	18,25

PROSPETTO N. II.1.119

AMMINISTRAZIONI PROVINCIALI. GESTIONE DI PARTE CORRENTE. SPESE-PAGAMENTI  
 TOTALI (CASSA): AMMINISTRAZIONE GENERALE (TIT. I SEZ. 1<sup>^</sup>).

(DATI IN MILIONI DI LIRE)

AREA GEOGRAFICA	1990	1991	VAR. %
PIEMONTE	89.244	105.096	17,76
VALLE D'AOSTA	0	0	0,00
LOMBARDIA	162.688	190.545	17,12
LIGURIA	55.684	61.420	10,29
NORD-OCCIDENTALE	307.618	357.061	16,07
TRENTINO ALTO ADIGE	0	0	0,00
VENETO	85.592	98.490	15,06
FRIULI VENEZIA GIULIA	34.561	41.000	18,63
EMILIA ROMAGNA	93.911	100.486	7,00
NORD-ORIENTALE	214.065	239.976	12,10
TOSCANA	84.629	99.275	17,30
UMBRIA	27.403	31.789	16,00
MARCHE	42.105	46.109	9,50
LAZIO	124.487	132.856	6,72
CENTRO	278.625	310.031	11,27
ABRUZZO	28.018	32.523	16,07
MOLISE	10.961	14.637	33,53
CAMPANIA	87.560	95.109	8,62
PUGLIA	70.183	84.249	20,04
BASILICATA	23.697	23.628	-0,29
CALABRIA	51.931	59.790	15,13
SUD	272.353	309.939	13,80
SICILIA	181.876	204.284	12,32
SARDEGNA	39.477	43.462	10,09
ISOLE	221.354	247.747	11,92
TOTALE NAZIONALE	1.294.016	1.464.757	13,19

PROSPETTO N. II.1.120

AMMINISTRAZIONI PROVINCIALI. GESTIONE DI PARTE CORRENTE. SPESE-RESIDUI  
PASSIVI DA RIPORTARE: AMMINISTRAZIONE GENERALE (TIT.I SEZ.1^).

(DATI IN MILIONI DI LIRE)

AREA GEOGRAFICA	1990	1991	VAR. %
PIEMONTE	25.884	25.701	-0,70
VALLE D'AOSTA	0	0	0,00
LOMBARDIA	59.126	54.011	-8,65
LIGURIA	10.875	11.804	8,53
NORD-OCCIDENTALE	95.886	91.517	-4,55
TRENTINO ALTO ADIGE	0	0	0,00
VENETO	50.979	53.093	4,14
FRIULI VENEZIA GIULIA	12.125	12.054	-0,58
EMILIA ROMAGNA	20.745	21.132	1,86
NORD-ORIENTALE	83.850	86.279	2,89
TOSCANA	35.360	34.315	-2,95
UMBRIA	8.994	8.031	-10,70
MARCHE	12.841	13.283	3,43
LAZIO	39.316	40.172	2,17
CENTRO	96.513	95.802	-0,73
ABRUZZO	16.361	15.553	-4,93
MOLISE	4.727	3.587	-24,10
CAMPANIA	35.274	38.719	9,76
PUGLIA	33.333	35.031	5,09
BASILICATA	11.055	12.754	15,36
CALABRIA	21.011	21.136	0,59
SUD	121.763	126.783	4,12
SICILIA	86.570	87.319	0,86
SARDEGNA	18.168	21.823	20,11
ISOLE	104.739	109.142	4,20
TOTALE NAZIONALE	502.754	509.525	1,34

PROSPETTO N. II.1.121

AMMINISTRAZIONI PROVINCIALI. GESTIONE DI PARTE CORRENTE. SPESE-IMPEGNI  
IN CONTO COMPETENZA: RIMBORSI DI PRESTITI (TIT.III CAT.2^).

(DATI IN MILIONI DI LIRE)

AREA GEOGRAFICA	1990	1991	VAR.%
PIEMONTE	60.173	64.557	7,28
VALLE D'AOSTA	0	0	0,00
LOMBARDIA	81.389	93.127	14,42
LIGURIA	18.172	17.082	-5,99
<b>NORD-OCCIDENTALE</b>	159.734	174.767	9,41
TRENTINO ALTO ADIGE	0	0	0,00
VENETO	42.855	49.213	14,83
FRIULI VENEZIA GIULIA	9.141	10.445	14,26
EMILIA ROMAGNA	43.133	49.346	14,40
<b>NORD-ORIENTALE</b>	95.130	109.004	14,58
TOSCANA	36.980	43.380	17,30
UMBRIA	10.034	11.389	13,51
MARCHE	19.305	21.829	13,07
LAZIO	54.632	63.142	15,57
<b>CENTRO</b>	120.952	139.741	15,53
ABRUZZO	14.216	16.040	12,82
MOLISE	2.510	2.812	12,02
CAMPANIA	37.940	47.317	24,71
PUGLIA	23.361	26.609	13,90
BASILICATA	8.405	9.454	12,47
CALABRIA	24.771	27.187	9,75
<b>SUD</b>	111.206	129.421	16,37
SICILIA	37.012	42.070	13,66
SARDEGNA	20.862	23.606	13,15
<b>ISOLE</b>	57.875	65.677	13,48
<b>TOTALE NAZIONALE</b>	544.899	618.611	13,52

PROSPETTO N. II.1.122

AMMINISTRAZIONI PROVINCIALI. GESTIONE DI PARTE CORRENTE. SPESE-PAGAMENTI  
IN CONTO COMPETENZA: RIMBORSI DI PRESTITI (TIT.III CAT.2^).

(DATI IN MILIONI DI LIRE)

AREA GEOGRAFICA	1990	1991	VAR.%
PIEMONTE	60.173	64.557	7,28
VALLE D'AOSTA	0	0	0,00
LOMBARDIA	80.559	91.862	14,03
LIGURIA	18.169	17.082	-5,98
NORD-OCCIDENTALE	158.902	173.502	9,18
TRENTINO ALTO ADIGE	0	0	0,00
VENETO	42.852	49.091	14,55
FRIULI VENEZIA GIULIA	9.045	10.445	15,47
EMILIA ROMAGNA	43.046	49.253	14,41
NORD-ORIENTALE	94.945	108.789	14,58
TOSCANA	36.953	43.356	17,32
UMBRIA	10.034	11.389	13,51
MARCHE	19.305	21.829	13,07
LAZIO	52.877	63.142	19,41
CENTRO	119.170	139.718	17,24
ABRUZZO	14.201	16.040	12,94
MOLISE	2.489	2.790	12,09
CAMPANIA	37.940	47.317	24,71
PUGLIA	23.361	26.607	13,89
BASILICATA	8.405	9.454	12,47
CALABRIA	24.771	27.187	9,75
SUD	111.170	129.397	16,39
SICILIA	37.010	42.068	13,66
SARDEGNA	20.862	23.606	13,15
ISOLE	57.873	65.675	13,48
TOTALE NAZIONALE	542.062	617.083	13,83

PROSPETTO N. II.1.123

AMMINISTRAZIONI PROVINCIALI. GESTIONE DI PARTE CORRENTE. SPESE-RESIDUI  
DALLA COMPETENZA: RIMBORSI DI PRESTITI (TIT.III CAT.2^).

(DATI IN MILIONI DI LIRE)

AREA GEOGRAFICA	1990	1991	VAR.%
PIEMONTE	0	0	-100,00
VALLE D'AOSTA	0	0	0,00
LOMBARDIA	829	1.264	52,50
LIGURIA	2	0	-100,00
<b>NORD-OCCIDENTALE</b>	831	1.264	52,01
TRENTINO ALTO ADIGE	0	0	0,00
VENETO	2	121	4318,78
FRIULI VENEZIA GIULIA	95	0	-100,00
EMILIA ROMAGNA	86	93	7,45
<b>NORD-ORIENTALE</b>	185	214	15,87
TOSCANA	27	23	-15,21
UMBRIA	0	0	p.n.c.
MARCHE	0	0	0,00
LAZIO	1.754	0	-100,00
<b>CENTRO</b>	1.782	23	-98,68
ABRUZZO	15	0	-100,00
MOLISE	21	22	3,78
CAMPANIA	0	0	0,00
PUGLIA	0	1	p.n.c.
BASILICATA	0	0	0,00
CALABRIA	0	0	0,00
<b>SUD</b>	36	24	-33,99
SICILIA	1	1	0,00
SARDEGNA	0	0	0,00
<b>ISOLE</b>	1	1	0,00
<b>TOTALE NAZIONALE</b>	2.837	1.528	-46,13



PROSPETTO N. II.1.124

AMMINISTRAZIONI PROVINCIALI. GESTIONE DI PARTE CORRENTE. SPESE-IMPEGNI  
IN CONTO RESIDUI: RIMBORSI DI PRESTITI (TIT.III CAT.2^).

(DATI IN MILIONI DI LIRE)

AREA GEOGRAFICA	1990	1991	VAR.%
PIEMONTE	0	0	p.n.c.
VALLE D'AOSTA	0	0	0,00
LOMBARDIA	668	853	27,74
LIGURIA	5	0	-100,00
NORD-OCCIDENTALE	674	853	26,67
TRENTINO ALTO ADIGE	0	0	0,00
VENETO	606	21	-96,52
FRIULI VENEZIA GIULIA	280	21	-92,36
EMILIA ROMAGNA	201	178	-11,47
NORD-ORIENTALE	1.088	220	-79,69
TOSCANA	69	50	-27,84
UMBRIA	0	0	0,00
MARCHE	175	0	-100,00
LAZIO	1.266	1.789	41,30
CENTRO	1.512	1.840	21,67
ABRUZZO	74	75	2,25
MOLISE	168	190	12,58
CAMPANIA	0	0	0,00
PUGLIA	31	27	-12,61
BASILICATA	0	0	0,00
CALABRIA	0	0	0,00
SUD	274	293	6,88
SICILIA	53	54	2,75
SARDEGNA	0	0	0,00
ISOLE	53	54	2,75
TOTALE NAZIONALE	3.602	3.263	-9,41

PROSPETTO N. II.1.125

AMMINISTRAZIONI PROVINCIALI. GESTIONE DI PARTE CORRENTE. SPESE-PAGAMENTI  
IN CONTO RESIDUI: RIMBORSO DI PRESTITI (TIT.III CAT.2^).

(DATI IN MILIONI DI LIRE)

AREA GEOGRAFICA	1990	1991	VAR. %
PIEMONTE	0	0	0,00
VALLE D'AOSTA	0	0	0,00
LOMBARDIA	642	853	32,83
LIGURIA	2	0	-100,00
NORD-OCCIDENTALE	645	853	32,28
TRENTINO ALTO ADIGE	0	0	0,00
VENETO	199	4	-97,64
FRIULI VENEZIA GIULIA	0	21	p.n.c.
EMILIA ROMAGNA	100	81	-18,78
NORD-ORIENTALE	300	107	-64,20
TOSCANA	42	20	-51,03
UMBRIA	0	0	0,00
MARCHE	175	0	-100,00
LAZIO	1.231	1.705	38,47
CENTRO	1.449	1.726	19,04
ABRUZZO	13	0	-100,00
MOLISE	0	0	0,00
CAMPANIA	0	0	0,00
PUGLIA	4	0	-100,00
BASILICATA	0	0	0,00
CALABRIA	0	0	0,00
SUD	17	0	-100,00
SICILIA	0	1	p.n.c.
SARDEGNA	0	0	0,00
ISOLE	0	1	p.n.c.
<b>TOTALE NAZIONALE</b>	<b>2.412</b>	<b>2.688</b>	<b>11,44</b>

PROSPETTO N. II.1.126

AMMINISTRAZIONI PROVINCIALI. GESTIONE DI PARTE CORRENTE. SPESE-RESIDUI  
DAI RESIDUI: RIMBORSI DI PRESTITI (TIT.III CAT.2^).

(DATI IN MILIONI DI LIRE)

AREA GEOGRAFICA	1990	1991	VAR.%
PIEMONTE	0	0	p.n.c.
VALLE D'AOSTA	0	0	0,00
LOMBARDIA	25	0	-100,00
LIGURIA	2	0	-100,00
<b>NORD-OCCIDENTALE</b>	28	0	-99,99
TRENTINO ALTO ADIGE	0	0	0,00
VENETO	406	16	-95,97
FRIULI VENEZIA GIULIA	280	0	-100,00
EMILIA ROMAGNA	101	97	-4,28
<b>NORD-ORIENTALE</b>	788	113	-85,59
TOSCANA	27	29	8,37
UMBRIA	0	0	0,00
MARCHE	0	0	0,00
LAZIO	35	84	140,90
<b>CENTRO</b>	62	114	82,90
ABRUZZO	60	75	24,63
MOLISE	168	190	12,58
CAMPANIA	0	0	0,00
PUGLIA	27	27	0,00
BASILICATA	0	0	0,00
CALABRIA	0	0	0,00
<b>SUD</b>	257	293	14,08
SICILIA	53	53	0,00
SARDEGNA	0	0	0,00
<b>ISOLE</b>	53	53	0,00
<b>TOTALE NAZIONALE</b>	1.189	574	-51,71

PROSPETTO N. II.1.127

AMMINISTRAZIONI PROVINCIALI. GESTIONE DI PARTE CORRENTE. SPESE-PAGAMENTI  
TOTALI (CASSA): RIMBORSI DI PRESTITI (TIT.III CAT.2^).

(DATI IN MILIONI DI LIRE)

AREA GEOGRAFICA	1990	1991	VAR. %
PIEMONTE	60.173	64.557	7,28
VALLE D'AOSTA	0	0	0,00
LOMBARDIA	81.202	92.716	14,17
LIGURIA	18.172	17.082	-5,99
NORD-OCCIDENTALE	159.548	174.356	9,28
TRENTINO ALTO ADIGE	0	0	0,00
VENETO	43.052	49.096	14,03
FRIULI VENEZIA GIULIA	9.045	10.466	15,70
EMILIA ROMAGNA	43.146	49.334	14,34
NORD-ORIENTALE	95.245	108.896	14,33
TOSCANA	36.995	43.377	17,24
UMBRIA	10.034	11.389	13,51
MARCHE	19.481	21.829	12,05
LAZIO	54.109	64.847	19,84
CENTRO	120.620	141.444	17,26
ABRUZZO	14.215	16.040	12,83
MOLISE	2.489	2.790	12,09
CAMPANIA	37.940	47.317	24,71
PUGLIA	23.365	26.607	13,87
BASILICATA	8.405	9.454	12,47
CALABRIA	24.771	27.187	9,75
SUD	111.187	129.397	16,37
SICILIA	37.010	42.070	13,66
SARDEGNA	20.862	23.606	13,15
ISOLE	57.873	65.677	13,48
TOTALE NAZIONALE	544.475	619.772	13,82

PROSPETTO N. II.1.128

AMMINISTRAZIONI PROVINCIALI. GESTIONE DI PARTE CORRENTE. SPESE-RESIDUI  
PASSIVI DA RIPORTARE: RIMBORSI DI PRESTITI (TIT.III CAT.2^).

(DATI IN MILIONI DI LIRE)

AREA GEOGRAFICA	1990	1991	VAR.%
PIEMONTE	0	0	0,00
VALLE D'AOSTA	0	0	0,00
LOMBARDIA	854	1.264	47,93
LIGURIA	5	0	-100,00
NORD-OCCIDENTALE	860	1.264	46,96
TRENTINO ALTO ADIGE	0	0	0,00
VENETO	408	137	-66,26
FRIULI VENEZIA GIULIA	376	0	-100,00
EMILIA ROMAGNA	188	190	1,11
NORD-ORIENTALE	973	328	-66,28
TOSCANA	54	53	-3,49
UMBRIA	0	0	p.n.c.
MARCHE	0	0	0,00
LAZIO	1.789	84	-95,27
CENTRO	1.844	137	-92,54
ABRUZZO	75	75	0,00
MOLISE	190	212	11,59
CAMPANIA	0	0	0,00
PUGLIA	27	29	6,38
BASILICATA	0	0	0,00
CALABRIA	0	0	0,00
SUD	294	317	8,10
SICILIA	54	54	0,00
SARDEGNA	0	0	0,00
ISOLE	54	54	0,00
TOTALE NAZIONALE	4.027	2.102	-47,78

PROSPETTO N. II.1.129

ESERCIZIO : 1990

COMUNI. GESTIONE DI PARTE CORRENTE. SPESE-IMPEGNI IN CONTO COMPETENZA: TOTALE  
TITOLO I.

DATI IN MILIONI DI LIRE

AREE GEOGRAFICHE	ENTI CON POPOLAZIONE															ENTI CON PIU' DI 8.000 ABITANTI	TUTTI
	8.000																
	1	5 <sup>^</sup>	6 <sup>^</sup>	7 <sup>^</sup>	8 <sup>^</sup>	9 <sup>^</sup>	10 <sup>^</sup>	11 <sup>^</sup>	12 <sup>^</sup>	13 <sup>^</sup>	14 <sup>^</sup>	15 <sup>^</sup>	16 <sup>^</sup>	17 <sup>^</sup>	18 <sup>^</sup>		
PIEMONTE	88.172	281.018	704.270	123.000	195.711	1.393.613										2.785.787	
VALLE D'AOSTA			37.918													37.918	
LOMBARDIA	306.917	1.119.386	1.158.701	753.093	541.189	3.298.197										7.177.486	
LIGURIA	34.928	169.783	147.596	160.117	97.639	949.324										1.559.390	
NORD-OCCIDENTALE	430.018	1.570.188	2.048.487	1.036.210	834.540	0										11.560.582	
TRENTINO ALTO ADIGE		87.150	76.984	119.450	154.210											437.796	
VENETO	188.870	551.994	615.635	76.686	365.738	814.904										2.613.829	
FRIULI V. GIULIA	51.488	152.436	142.304		106.580	275.473										728.284	
EMILIA ROMAGNA	176.296	536.779	628.810	241.719	1.378.375	605.091										3.567.073	
NORD-ORIENTALE	416.656	1.328.361	1.463.734	437.856	2.004.905	1.695.469										7.346.983	
TOSCANA	101.194	523.780	753.038	618.698	681.944											3.174.162	
UMBRIA	9.328	113.290	218.566		271.654											612.840	
MARCHE	28.837	218.196	472.795	104.452	112.977											937.260	
LAZIO	55.317	308.387	678.268	77.347												4.857.933	
CENTRO	194.677	1.163.655	2.122.669	800.498	880.137	681.944										9.582.196	
ABRUZZO	24.532	98.138	285.649	59.285	114.561											582.167	
MOLISE	5.937		66.133													72.071	
CAMPANIA	86.903	340.466	723.498	796.116	285.267	1.666.696										3.898.949	
PUGLIA	75.900	450.571	702.042	324.174	334.024	358.042										2.244.736	
BASILICATA	20.049	103.180	43.028	97.074												263.332	
CALABRIA	30.061	161.134	176.646	55.624	312.883											736.350	
SUD	243.386	1.153.491	1.996.999	1.332.275	1.046.736	358.042										7.797.628	
SICILIA	82.224	386.232	643.953	227.466	117.312	686.080										2.983.523	
SARDEGNA	49.620	119.765	252.558		356.849											778.795	
ISOLE	131.844	505.998	896.512	227.466	474.162	686.080										3.762.318	
TOTALE NAZIONALE	1.416.582	5.721.695	8.528.404	3.834.308	5.240.481	11.886.700										40.049.710	

PROSPETTO N. II.1.130


ESERCIZIO : 1991

COMUNI. GESTIONE DI PARTE CORRENTE. SPESE-IMPEGNI IN CONTO COMPETENZA: TOTALE  
TITOLO I.

AREE GEOGRAFICHE	DATI IN MILIONI DI LIRE														ENTI CON PIU' DI 8.000 ABITANTI	TUTTI	
	ENTI CON POPOLAZIONE																
	1 8.000	8.001 9.999	10.000 19.999	20.000 59.999	60.000 99.999	100.000 249.999	250.000 499.999	500.000 11^									ENTI CON PIU' DI 8.000 ABITANTI
PIEMONTE	95.496	308.558	773.136	132.559	204.259	1.568.463										3.082.474	
VALLE D'AOSTA			44.757													44.757	
LOMBARDIA	347.424	1.284.116	1.306.549	816.455	589.363	3.501.155										7.845.064	
LIGURIA	37.497	181.549	164.102	177.544	109.316	993.100										1.663.111	
NORD-OCCIDENTALE	480.417	1.774.224	2.288.545	1.126.560	902.939	0										12.635.407	
TRENTINO ALTO ADIGE		100.345	87.878	136.004	183.226											507.474	
VENETO	209.271	617.420	685.621	86.622	389.854	920.968										2.909.759	
FRIULI V. GIULIA	56.525	170.869	151.786		117.977	295.508										792.666	
EMILIA ROMAGNA	197.506	604.539	720.014	271.555	1.487.865	624.347										3.905.828	
NORD-ORIENTALE	463.303	1.493.194	1.645.300	494.183	2.178.923	1.840.823	0									8.115.728	
TOSCANA	117.283	573.504	788.768	653.079	520.991	708.269										3.361.896	
UMBRIA	10.984	130.563	243.650		298.049											683.247	
MARCHE	30.367	235.581	527.863	115.896	119.591											1.029.300	
LAZIO	59.977	337.482	726.773	104.839												5.493.302	
CENTRO	218.612	1.277.131	2.287.055	873.815	938.632	708.269										10.567.747	
ABRUZZO	27.209	110.935	303.403	66.778	126.378											634.706	
MOLISE	5.795		70.708													76.503	
CAMPANIA	92.626	362.645	778.614	477.851	296.594											3.856.296	
PUGLIA	79.890	464.408	732.691	367.353	389.964	357.122										2.391.431	
BASILICATA	19.315	109.387	46.305	104.269												279.278	
CALABRIA	29.985	171.797	178.112	61.637	368.626											810.158	
SUD	254.822	1.219.175	2.109.834	1.077.890	1.181.564	357.122										8.048.374	
SICILIA	89.655	417.131	706.613	247.398	118.290	720.643										3.134.571	
SARDEGNA	56.854	130.303	286.984		393.172											867.314	
ISOLE	146.510	547.434	993.597	247.598	511.463	720.643										4.001.886	
TOTALE NAZIONALE	1.563.666	6.311.161	9.324.333	3.819.847	5.713.523	3.626.859	13.009.752									43.369.144	







PROSPETTO N. II.1.132

ESERCIZIO : 1990

COMUNI. GESTIONE DI PARTE CORRENTE. SPESE-PAGAMENTI IN CONTO COMPETENZA:  
TOTALE TITOLO I.

AREE GEOGRAFICHE	DATI IN MILIONI DI LIRE													ENTI CON PIU' DI 8.000 ABITANTI	TUTTI
	1 8.000	8.001 9.999	10.000 19.999	20.000 59.999	60.000 99.999	100.000 249.999	250.000 499.999	500.000 1.137.592	600.000 999.999	1.000.000 2.444.746	1.500.000 3.942.281	2.000.000 4.517.142	2.500.000 5.517.142		
PIEMONTE	73.565	228.995	569.232	98.228	156.179	1.137.592							2.263.793		
VALLE D'AOSTA			27.657										27.657		
LOMBARDIA	244.852	879.514	915.403	602.963	429.663	2.444.746							5.517.142		
LIGURIA	28.099	137.450	117.974	122.941	82.552	769.942							1.258.960		
NORD-OCCIDENTALE	346.516	1.245.960	1.630.267	824.133	668.395	0							9.067.554		
TRENTINO ALTO ADIGE		75.356	62.942	93.132	112.113								343.545		
VENETO	149.349	444.370	485.983	54.706	281.656	642.585							2.058.652		
FRIULI V. GIULIA	39.970	122.741	112.101		80.986	182.509							538.310		
EMILIA ROMAGNA	138.471	428.406	478.360	197.573	1.092.017	486.590							2.821.420		
NORD-ORIENTALE	327.791	1.070.876	1.139.389	345.412	1.566.774	1.311.685	0						5.761.928		
TOSCANA	80.631	427.048	587.352	500.347	407.893	585.273							2.588.547		
UMBRIA	7.807	90.211	180.189		226.489								504.698		
MARCHE	23.036	182.442	383.243	84.881	94.248								767.851		
LAZIO	42.234	236.772	524.367	64.266									3.466.713		
CENTRO	153.708	936.475	1.675.153	649.495	728.632	585.273							7.327.811		
ABRUZZO	19.634	77.864	228.230	46.887	82.498								455.114		
MOLISE	4.431		50.920										55.352		
CAMPANIA	67.029	262.326	558.724	377.466	214.446	1.372.684							2.852.677		
PUGLIA	64.174	370.404	563.375	244.953	273.314	227.065							1.743.289		
BASILICATA	15.255	83.987	35.906	60.231									195.380		
CALABRIA	23.129	124.406	131.845	38.493	223.167								541.042		
SUD	193.654	918.988	1.569.004	768.032	793.427	227.065							5.842.857		
SICILIA	61.006	299.227	475.041	157.432	69.849	612.744							2.107.246		
SARDEGNA	37.573	92.165	177.693		236.094								543.526		
ISOLE	98.579	391.393	652.734	157.432	305.944	431.945							2.650.772		
TOTALE NAZIONALE	1.120.251	4.563.693	6.666.548	2.744.505	4.063.173	2.555.970	8.936.782						30.650.924		

ESERCIZIO : 1991

PROSPETTO N. II.1.133

COMUNI. GESTIONE DI PARTE CORRENTE. SPESE-PAGAMENTI IN CONTO COMPETENZA:  
TOTALE TITOLO I.

AREE GEOGRAFICHE	DATI IN MILIONI DI LIRE															ENTI	
	ENTI CON POPOLAZIONE															CON PIU'	
	1	8.001	10.000	20.000	60.000	100.000	250.000	500.000	OLTRE	500.000		8.000		ABITANTI		TUTTI	
8.000	5	6	7	8	9	10	11	11	11	11	11	11	11	11	11	11	
PIEMONTE	81.394	255.087	623.504	109.796	166.485	1.283.588										2.519.855	
VALLE D'AOSTA			33.667													33.667	
LOMBARDIA	278.944	1.014.333	1.044.027	672.749	461.571	2.539.124										6.010.749	
LIGURIA	30.040	146.553	131.719	134.725	84.841	826.446										1.354.325	
NORD-OCCIDENTALE	390.378	1.415.973	1.832.919	917.270	712.898	0										9.918.599	
TRENTINO ALTO ADIGE		87.398	74.007	112.992	137.454											411.852	
VENETO	167.243	499.100	539.183	63.455	300.956	774.801										2.344.740	
FRIULI V. GIULIA	44.539	137.898	120.109		89.988	219.616										612.152	
EMILIA ROMAGNA	156.323	484.752	551.408	221.162	1.180.988	521.669										3.116.305	
NORD-ORIENTALE	368.105	1.209.149	1.284.708	397.609	1.709.388	1.516.088										6.485.050	
TOSCANA	95.578	466.049	616.998	532.637	439.033	600.542										2.750.840	
UMBRIA	9.160	103.309	198.998		243.196											554.664	
MARCHE	24.272	197.687	432.381	90.675	101.975											846.992	
LAZIO	44.141	258.928	569.342	83.617												4.161.103	
CENTRO	173.153	1.025.974	1.817.720	706.930	784.206	600.542										8.313.601	
ABRUZZO	22.296	90.415	243.725	51.902	88.140											496.479	
MOLISE	4.082		56.823													60.906	
CAMPANIA	71.570	276.829	582.540	387.789	231.011	1.372.780										2.922.521	
PUGLIA	68.637	389.206	597.317	265.028	303.913	243.935										1.868.039	
BASILICATA	16.949	90.312	39.074	54.008												200.345	
CALABRIA	25.018	132.982	133.944	36.167	253.285											581.398	
SUD	208.555	979.746	1.653.427	794.896	876.351	243.935										6.129.692	
SICILIA	67.177	328.084	536.678	180.459	76.861	482.181										2.288.256	
SARDEGNA	43.081	95.746	196.782		247.031											582.641	
ISOLE	110.258	423.830	733.460	180.459	323.893	482.181										2.870.898	
TOTALE NAZIONALE	1.250.452	5.054.675	7.322.235	2.997.167	4.406.738	2.842.747										33.717.842	

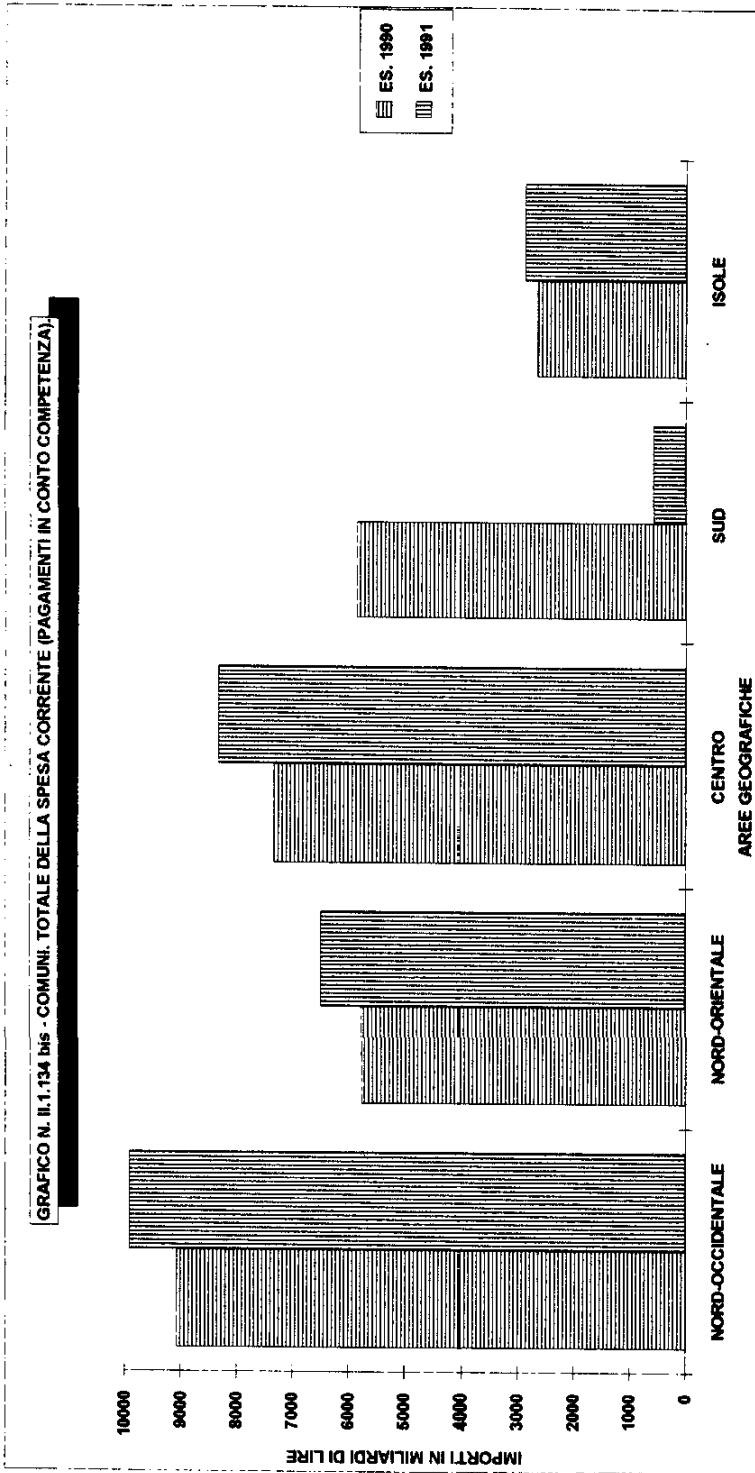
PROSPETTO N. II.1.134

VARIAZIONE ESERCIZIO : 1991/1990

COMUNI. GESTIONE DI PARTE CORRENTE. SPESE-PAGAMENTI IN CONTO COMPETENZA:  
TOTALE TITOLO I.

DATI IN VALORI PERCENTUALI

AREE GEOGRAFICHE	ENTI CON POPOLAZIONE														ENTRATI CON PIU' DI 8.000 ABITANTI	TUTTI
	8.000		10.000		20.000		60.000		100.000		250.000		OLTRE 500.000			
	1	5	6	9.999	10.000	19.999	20.000	59.999	60.000	99.999	100.000	249.999	499.999	500.000		
PIEMONTE	10,64	10,64	11,39	9,53	11,77	6,59	12,83								11,31	
VALLE D'AOSTA				21,73											21,73	
LOMBARDIA	13,92	13,92	15,32	14,05	11,57	7,42	3,86								8,94	
LIGURIA	6,90	6,90	6,62	11,65	9,58	2,77	7,33								7,57	
NORD-OCCIDENTALE	12,65	12,65	13,64	12,43	11,30	6,65	6,82								9,38	
TRENTINO ALTO ADIGE			15,97	17,57	21,32	22,60									19,88	
VENETO	11,98	11,98	12,31	10,94	15,99	6,85	20,57								13,89	
FRIULI V. GIULIA	11,42	11,42	12,34	7,14	11,11	20,33									13,71	
EMILIA ROMAGNA	12,89	12,89	13,15	15,27	11,93	8,14	7,20								10,45	
NORD-ORIENTALE	12,29	12,29	12,91	12,75	15,11	9,10	15,58								12,54	
TOSCANA	18,53	18,53	9,13	5,04	6,45	7,63	2,60								6,26	
UMBRIA	17,33	17,33	14,51	10,43	7,37										9,90	
MARCHE	5,36	5,36	8,35	12,82	6,82	8,19									10,30	
LAZIO	4,51	4,51	9,35	8,57	30,11										20,03	
CENTRO	12,65	12,65	9,55	8,51	8,84	7,62	2,60								13,45	
ABRUZZO	13,55	13,55	16,11	6,78	10,69	6,83									9,08	
MOLISE	-7,86	-7,86		11,59											10,03	
CAMPANIA	6,77	6,77	5,52	4,26	2,73	7,72	0,00								2,44	
PUGLIA	6,95	6,95	5,07	6,02	8,19	11,19	7,42								7,15	
BASILICATA	11,10	11,10	7,53	8,82	-10,33										2,54	
CALABRIA	8,16	8,16	6,89	1,59	-6,04	13,49									7,45	
SUD	7,69	7,69	6,61	5,38	3,49	10,45	7,42								4,90	
SICILIA	10,11	10,11	9,64	12,97	14,62	10,03	11,63								8,58	
SARDEGNA	14,66	14,66	3,88	10,74	4,63										7,19	
ISOLE	11,84	11,84	8,28	12,36	14,62	5,86	11,63								8,30	
TOTALE NAZIONALE	11,62	11,62	10,75	9,83	9,20	8,45	11,21								10,00	



ESERCIZIO : 1990

PROSPETTO N. II.1.135

COMUNI. GESTIONE DI PARTE CORRENTE. SPESE-RESIDUI DALLA COMPETENZA: TOTALE  
TITOLO I.

AREE GEOGRAFICHE	DATI IN MILIONI DI LIRE														ENTI CON PIU' DI 8.000 ABITANTI	TUTTI		
	ENTRATA																	
	1 8.000	5- 8.001 9.999	6- 10.000 19.999	7- 20.000 59.999	8- 60.000 99.999	9- 100.000 249.999	10- 250.000 499.999	11- 500.000 999.999	12- 1.000.000 2.499.999	13- 2.500.000 4.999.999	14- 5.000.000 9.999.999	15- 10.000.000 24.999.999	16- 25.000.000 49.999.999	17- 50.000.000 99.999.999			18- 100.000.000 249.999.999	
PIEMONTE	14.606	52.023	135.038	24.772	39.531	256.021											521.993	
VALLE D'AOSTA			10.261														10.261	
LOMBARDIA	62.065	239.871	243.298	150.129	111.526	853.451											1.660.363	
LIGURIA	6.829	32.332	29.622	37.175	15.086	179.382											300.429	
NORD-OCCIDENTALE	83.501	324.227	418.220	212.077	166.145	0	1.288.854										2.493.828	
TRENTINO ALTO ADIGE		11.794	14.041	26.317	42.097												94.250	
VENETO	39.521	107.623	129.651	21.980	84.081	172.319											555.177	
FRIULI V. GIULIA	11.518	29.694	30.202		25.594	92.963											189.973	
EMILIA ROMAGNA	37.825	108.372	150.449	44.146	286.357	118.500											745.653	
NORD-ORIENTALE	88.864	257.485	324.345	92.444	438.131	383.784	0										1.585.054	
TOSCANA	20.563	96.732	165.686	118.351	87.612	96.670											585.615	
UMBRIA	1.521	23.079	38.376		45.164												108.141	
MARCHE	5.801	35.734	89.551	19.571	18.729												169.409	
LAZIO	13.082	71.614	153.901	13.080													1.391.219	
CENTRO	40.968	227.180	447.516	151.003	151.505	96.670	1.139.540										2.254.385	
ABRUZZO	4.897	20.274	57.419	12.398	32.063												127.052	
MOLISE	1.506		15.212														16.718	
CAMPANIA	19.874	78.140	164.773	418.650	70.820	294.012											1.046.271	
PUGLIA	11.726	80.167	138.667	79.220	60.709	130.976											501.467	
BASILICATA	4.794	19.193	7.121	36.842													67.952	
CALABRIA	6.932	36.727	44.801	17.130	89.715												195.307	
SUD	49.731	234.502	427.995	564.243	253.308	130.976	294.012										1.954.770	
SICILIA	21.217	87.004	168.912	70.034	47.462	254.135	227.510										876.276	
SARDEGNA	12.047	27.600	74.865		120.755												235.269	
ISOLE	33.265	114.604	243.778	70.034	168.218	254.135	227.510										1.111.545	
TOTALE NAZIONALE	296.331	1.158.001	1.861.855	1.089.803	1.177.308	865.567	2.949.917										9.398.785	

PROSPETTO N. II.1.136

ESERCIZIO : 1991

COMUNI. GESTIONE DI PARTE CORRENTE. SPESE-RESIDUI DALLA COMPETENZA: TOTALE  
TITOLO I.

AREE GEOGRAFICHE	DATI IN MILIONI DI LIRE											ENTI CON PIU' DI 8.000 ABITANTI	TUTTI		
	ENTI CON POPOLAZIONE														
1 8.000	8.001 9.999	10.000 19.999	20.000 59.999	60.000 99.999	100.000 249.999	250.000 499.999	500.000 999.999	1.000.000 2.499.999	2.500.000 4.999.999	5.000.000 9.999.999	10.000.000 24.999.999	15.000.000 39.999.999	20.000.000 49.999.999	25.000.000 49.999.999	
PIEMONTE	14.101	53.471	149.632	22.763	37.774	284.874								562.618	
VALLE D'AOSTA			11.089											11.089	
LOMBARDIA	68.480	269.783	262.522	143.706	127.791	962.031								1.834.314	
LIGURIA	7.456	34.996	32.383	42.819	24.475	166.653								308.785	
NORD-OCCIDENTALE	90.038	358.251	455.626	209.290	190.040	0	1.413.560							2.716.808	
TRENTINO ALTO ADIGE		12.967	13.871	23.011	45.771									95.621	
VENETO	42.028	118.320	146.437	23.167	88.898	146.166								565.079	
FRIULI V. GIULIA	11.986	32.970	31.676		27.988	75.891								180.514	
EMILIA ROMAGNA	41.182	119.787	168.605	50.393	306.876	102.677								789.522	
NORD-ORIENTALE	95.197	284.045	360.591	96.573	469.534	324.755	0							1.630.677	
TOSCANA	21.705	107.454	171.770	120.441	81.957	107.727								611.055	
UMBRIA	1.823	27.253	44.652		54.852									128.582	
MARCHE	6.094	37.894	95.482	25.221	17.615									182.308	
LAZIO	15.835	78.584	157.430	21.222										1.332.199	
CENTRO	45.459	251.156	469.335	166.885	154.425	107.727	1.059.156							2.254.146	
ABRUZZO	4.913	20.520	59.678	14.875	38.237									138.226	
MOLISE	1.712		13.884											15.596	
CAMPANIA	21.055	85.815	196.073	90.061	65.583	475.184								933.774	
PUGLIA	11.252	75.202	135.373	102.324	86.051	113.186								523.391	
BASILICATA	2.365	19.075	7.230	50.261										78.932	
CALABRIA	4.967	38.814	44.167	25.470	115.341									228.760	
SUD	46.267	239.428	456.407	282.993	305.213	113.186	475.184							1.918.682	
SICILIA	22.478	89.046	169.935	66.938	41.428	238.461								846.314	
SARDEGNA	13.772	34.556	90.201		146.140									284.672	
ISOLE	36.251	123.603	260.137	66.938	187.569	238.461	218.025							1.130.987	
TOTALE NAZIONALE	313.214	1.256.485	2.002.098	822.680	1.306.785	784.111	3.165.926							9.651.301	

PROSPETTO N. II.1.137

VARIAZIONE ESERCIZIO : 1991/1990

COMUNI. GESTIONE DI PARTE CORRENTE. SPESE-RESIDUI DALLA COMPETENZA: TOTALE  
TITOLO I.

DATI IN VALORI PERCENTUALI

AREE GEOGRAFICHE	ENTITÀ CON POPOLAZIONE													ENTITÀ CON PIU' DI 8.000 ABITANTI	TUTTI		
	1	8.001 9.999		10.000 19.999		20.000 59.999		60.000 99.999		100.000 249.999		250.000 499.999				OLTRE 500.000	
	8.000	5^	8.001 9.999	6^	10.000 19.999	7^	20.000 59.999	8^	60.000 99.999	9^	100.000 249.999	10^	250.000 499.999			11^	OLTRE 500.000
PIEMONTE		-3,45	2,78	10,80	-8,10	-4,44	11,27								7,78		
VALLE D'AOSTA			8,07												8,07		
LOMBARDIA		10,33	12,46	7,90	-4,27	14,58	12,72								10,47		
LIGURIA		9,18	8,23	9,31	15,18	62,23	-7,09								2,78		
NORD-OCCIDENTALE		7,82	10,49	8,94	-1,31	14,38	0,00								8,97		
TRENTINO ALTO ADIGE			9,94	-1,21	-12,56	8,72									1,43		
VENETO		6,34	9,93	12,94	5,40	5,72	-15,17								1,77		
FRIULI V. GIULIA		4,06	11,03	4,88		9,35	-18,36								-4,97		
EMILIA ROMAGNA		8,87	10,53	12,06	14,15	7,16	-13,35								5,88		
NORD-ORIENTALE		7,12	10,31	11,17	4,46	7,16	-15,38						0,00		2,87		
TOSCANA		5,55	11,08	3,67	1,76	-6,45	11,43								4,34		
UMBRIA		19,89	18,08	16,35		21,45									18,90		
MARCHE		5,05	5,98	6,62	28,86	-5,94									7,61		
LAZIO		21,04	9,69	2,29	62,23									-7,05	-4,24		
CENTRO		10,96	10,55	4,87	10,51	1,92	11,43							-7,05	-0,01		
ABRUZZO		0,32	1,21	3,93	19,98	19,25									8,79		
MOLISE		13,68		-8,73											-6,71		
CAMPANIA		5,94	9,82	18,99	-78,48	-7,39								61,62	-10,75		
PUGLIA		-4,03	-6,19	-2,37	29,16	41,74									4,37		
BASILICATA		-50,65	-0,61	1,52	36,42										16,15		
CALABRIA		-28,34	5,68	-1,41	48,67	28,56									17,12		
SUD		-6,96	2,10	6,63	-49,84	20,49								61,62	-1,84		
SICILIA		5,94	2,34	0,60	-4,42	-12,71								-6,16	-3,41		
SARDEGNA		14,32	25,20	20,48		21,02									20,99		
ISOLE		8,97	7,85	6,71	-4,42	11,50								-4,16	1,74		
TOTALE NAZIONALE		5,69	8,50	7,53	-24,51	10,99								-9,41	2,68		



COMUNI. GESTIONE DI PARTE CORRENTE. SPESE-IMPEGNI IN CONTO RESIDUI: TOTALE  
TITOLO I.

AREE GEOGRAFICHE	DATI IN MILIONI DI LIRE														ENTITÀ CON PIU' DI 8.000 ABITANTI	TUTTI		
	ENTI CON POPOLAZIONE																	
	1 8.000	5 <sup>^</sup> 8.001 9.999	6 <sup>^</sup> 10.000 19.999	7 <sup>^</sup> 20.000 59.999	8 <sup>^</sup> 60.000 99.999	9 <sup>^</sup> 100.000 249.999	10 <sup>^</sup> 250.000 499.999	11 <sup>^</sup> 500.000										
PIEMONTE		14.134	47.890	140.153	24.848	35.363										289.847	552.237	8.249
VALLE D'AOSTA																		2.351.985
LOMBARDIA		60.779	226.189	244.393	162.260	106.548											1.551.812	337.023
LIGURIA		6.627	32.141	30.973	53.718	23.610											189.951	3.249.496
NORD-OCCIDENTALE		81.541	306.221	423.770	240.827	165.522											2.031.611	87.606
TRENTINO ALTO ADIGE																		619.472
VENETO		41.876	111.385	125.635	27.191	106.713											206.668	189.354
FRIULI V. GIULIA		11.988	31.889	22.249		24.717												742.211
EMILIA ROMAGNA		35.005	101.403	143.812	45.626	297.642												1.638.643
NORD-ORIENTALE		88.871	255.890	303.506	96.184	470.292											0	662.804
TOSCANA		21.345	107.741	184.272	118.323	101.061												149.004
UMBRIA		1.454	26.575	55.541		65.432												184.555
MARCHE		6.348	35.677	96.390	21.252	24.885												1.890.992
LAZIO		16.247	88.943	198.561	26.358												1.560.881	2.887.356
CENTRO		45.396	258.937	534.767	165.934	191.400											130.039	163.743
ABRUZZO		6.985	32.484	74.564	10.624	39.083												17.590
MOLISE		1.705		15.884														1.089.554
CAMPANIA		25.465	127.097	262.556	165.959	106.719											401.756	713.267
PUGLIA		16.762	99.321	165.959	137.870	142.918												60.214
BASILICATA		2.354	21.069	8.190	28.599													385.148
CALABRIA		10.309	66.143	71.307	23.154	214.234												2.429.518
SUD		63.583	346.116	598.462	366.206	502.956												1.652.650
SICILIA		26.472	125.609	218.893	118.109	82.211												266.895
SARDEGNA		15.465	26.759	93.793		130.877												1.919.546
ISOLE		41.938	152.368	312.687	118.109	213.088												12.124.561
TOTALE NAZIONALE		321.331	1.319.535	2.173.194	987.263	1.543.260											1.355.685	

ESERCIZIO : 1991

PROSPETTO N. II.1.139

COMUNI. GESTIONE DI PARTE CORRENTE. SPESE-IMPEGNI IN CONTO RESIDUI: TOTALE  
TITOLO I.

AREE GEOGRAFICHE	DATI IN MILIONI DI LIRE													ENTR CON PIU' DI 8.000 ABITANTI	TUTTI
	ENTI CON POPOLAZIONE														
	1 8.000	5 8.001	6 9.999	7 10.000	8 20.000	9 59.999	10 99.999	11 100.000	12 249.999	13 499.999	14 250.000	15 500.000	16 OLTRE 500.000		
PIEMONTE		15.427	57.322	148.111	26.111	45.887	278.415							571.276	
VALLE D'AOSTA				11.067										11.067	
LOMBARDIA		68.273	260.746	276.019	180.262	123.433	1.827.850							2.736.584	
LIGURIA		7.697	35.104	36.008	57.304	20.570	209.210							365.894	
NORD-OCCIDENTALE		91.397	353.172	471.208	263.678	189.891	0							3.684.824	
TRENTINO ALTO ADIGE			13.406	16.390	29.753	49.942								109.492	
VENETO		46.533	116.994	148.907	30.133	116.919	204.837							664.324	
FRIULI V. GIULIA		12.455	35.060	30.717	25.745	101.397								205.376	
EMILIA ROMAGNA		41.489	116.110	166.659	48.871	320.414	126.724							820.270	
NORD-ORIENTALE		100.477	281.571	362.675	108.758	513.020	432.958	0						1.799.462	
TOSCANA		28.475	113.588	213.078	136.203	108.623	104.983							704.952	
UMBRIA		1.544	29.161	59.158	65.776									155.640	
MARCHE		7.296	41.513	110.601	22.695	24.980								207.084	
LAZIO		18.427	102.544	220.320	18.363	1.390.614								1.750.270	
CENTRO		55.743	286.807	603.158	177.259	199.380	104.983							2.817.948	
ABRUZZO		7.086	36.463	95.959	13.745	43.947								197.202	
MOLISE		2.174		22.678										24.852	
CAMPANIA		30.641	126.169	286.868	474.487	102.800	365.282							1.386.250	
PUGLIA		16.768	113.517	183.933	134.604	120.238	184.761							753.823	
BASILICATA		5.529	26.377	9.859	37.604									79.371	
CALABRIA		11.779	74.845	67.717	24.091	259.642								438.076	
SUD		73.979	377.373	667.017	684.534	526.627	184.761							2.879.576	
SICILIA		34.280	131.868	243.365	132.833	102.854	543.352							1.634.722	
SARDEGNA		16.802	33.644	100.862	139.026									290.335	
ISOLE		51.083	165.513	344.227	132.833	241.880	446.167							1.925.057	
TOTALE NAZIONALE		372.682	1.464.438	2.448.287	1.367.064	1.670.801	1.266.055	4.517.540						13.106.869	





PROSPETTO N. II.1.141

ESERCIZIO : 1991

COMUNI. GESTIONE DI PARTE CORRENTE. SPESE-PAGAMENTI IN CONTO RESIDUI: TOTALE  
TITOLO I.

DATI IN MILIONI DI LIRE

AREE GEOGRAFICHE	ENTI CON POPOLAZIONE											ENTI CON PIU' DI 8.000 ABITANTI	TUTTI
	1	8.001 9.999	10.000 19.999	20.000 59.999	60.000 99.999	100.000 249.999	250.000 499.999	500.000 1.111.111	OLTRE 500.000	10 <sup>^</sup>	9 <sup>^</sup>		
PIEMONTE	8.000	12.855	46.319	119.224	19.489	34.485	230.974					463.348	8.757
VALLE D'AOSTA				8.757									1.614.275
LOMBARDIA		51.956	209.242	209.242	137.463	99.556	906.513					281.058	8.757
LIGURIA		6.508	27.450	22.955	33.126	13.208	177.808					2.367.440	8.757
NORD-OCCIDENTALE		71.320	283.313	340.179	190.080	147.250	0					80.142	8.757
TRENTINO ALTO ADIGE			11.107	13.158	25.293	30.583						501.668	8.757
VENETO		35.081	95.735	109.557	18.028	69.409	173.855					164.823	8.757
FRIULI V. GIULIA		8.778	25.201	26.316		20.725	83.801					696.323	8.757
EMILIA ROMAGNA		33.919	98.570	130.928	41.239	281.559	110.104					1.442.957	8.757
NORD-ORIENTALE		77.779	230.615	279.960	84.562	402.278	367.761					507.122	8.757
TOSCANA		15.954	86.825	141.794	93.331	81.985	87.250					100.225	8.757
UMBRIA		1.452	21.352	35.060		42.360						151.669	8.757
MARCHE		4.868	31.688	82.155	16.705	16.251						1.050.419	8.757
LAZIO		11.111	57.243	126.612	13.322		842.130					1.809.437	8.757
CENTRO		33.367	197.109	385.622	123.359	140.596	87.250					88.525	8.757
ABRUZZO		4.365	13.343	40.720	6.996	23.100						15.703	8.757
MOLISE		995	14.707									528.861	8.757
CAMPANIA		12.068	58.024	114.296	67.473	53.009	223.988					385.483	8.757
PUGLIA		10.498	62.855	112.990	63.970	46.746	88.421					35.971	8.757
BASILICATA		2.284	13.733	5.287	14.665	79.684						144.702	8.757
CALABRIA		3.864	24.384	29.312	7.455							1.199.247	8.757
SUD		34.077	172.341	317.314	160.562	202.540	88.421					613.613	8.757
SICILIA		13.723	69.959	126.425	64.352	29.289	185.578					165.501	8.757
SARDEGNA		8.904	21.657	52.560		82.378						779.115	8.757
ISOLE		22.628	91.617	178.986	64.352	111.667	124.284					7.598.198	8.757
TOTALE NAZIONALE		239.173	974.998	1.522.064	622.917	1.004.333	2.505.700						



COMUNI. GESTIONE DI PARTE CORRENTE. SPESE-RESIDUI DAI RESIDUI: TOTALE TITOLO I

AREE GEOGRAFICHE	DATI IN MILIONI DI LIRE											ENTITÀ CON PIU' DI 8.000 ABITANTI	TUTTI	
	ENTI CON POPOLAZIONE													
	1 8.000	5 <sup>^</sup> 8.001 9.999	6 <sup>^</sup> 10.000 19.999	7 <sup>^</sup> 20.000 59.999	8 <sup>^</sup> 60.000 99.999	9 <sup>^</sup> 100.000 249.999	10 <sup>^</sup> 250.000 499.999	11 <sup>^</sup> 500.000 1.111.945	12 <sup>^</sup> 1.111.945 1.111.945	13 <sup>^</sup> 1.111.945 1.111.945	14 <sup>^</sup> 1.111.945 1.111.945			15 <sup>^</sup> 1.111.945 1.111.945
PIEMONTE		2.505	11.222	33.594	5.028	10.764							113.963	
VALLE D'AOSTA				2.674									2.674	
LOMBARDIA		14.351	44.442	58.412	49.461	26.810							1.305.424	
LIGURIA		1.451	7.727	9.811	23.782	7.340							91.169	
NORD-OCCIDENTALE		18.308	63.392	104.493	78.271	44.915	0						1.513.233	
TRENTINO ALTO ADIGE			3.101	3.368	7.670	14.674							28.814	
VENETO		11.325	22.943	31.339	10.821	38.517	48.520						163.467	
FRIULI V. GIULIA		3.652	7.815	3.519	6.648	6.553	20.402						41.944	
EMILIA ROMAGNA		6.483	17.021	28.408	6.648	52.382	18.946						129.891	
NORD-ORIENTALE		21.461	50.882	66.635	25.139	112.128	87.869	0					364.117	
TOSCANA		8.975	26.970	70.118	34.178	27.231	17.253						184.727	
UMBRIA		92	7.333	23.247		28.961							59.633	
MARCHE		1.852	8.465	30.490	5.839	7.579							54.227	
LAZIO		6.716	39.996	84.454	9.453								565.291	
CENTRO		17.637	82.765	208.309	49.471	63.772	17.253	424.669					863.880	
ABRUZZO		2.895	20.677	43.334	4.803	17.872							89.582	
MOLISE		981		9.107									10.089	
CAMPANIA		13.458	64.730	149.249	87.567	47.727							496.407	
PUGLIA		6.545	42.680	69.358	74.802	88.016	71.427						352.831	
BASILICATA		875	8.997	3.779	16.978								30.630	
CALABRIA		6.583	45.182	41.426	9.740	135.671							238.604	
SUD		31.340	182.268	316.257	193.891	289.287	71.427	133.674					1.218.147	
SICILIA		14.705	61.176	104.658	73.916	55.393	461.440	238.083					1.009.374	
SARDEGNA		6.556	10.113	42.423		52.478							111.572	
ISOLE		21.262	71.289	147.081	73.916	107.872	461.440	238.083					1.120.946	
TOTALE NAZIONALE		110.011	450.597	842.778	420.690	617.976	637.991	2.000.278					5.080.324	

PROSPETTO N. II.1.144

ESERCIZIO : 1991

COMUNI. GESTIONE DI PARTE CORRENTE. SPESE-RESIDUI DAI RESIDUI: TOTALE TITOLO I

DATI IN MILIONI DI LIRE

AREE GEOGRAFICHE	ENTI CON POPOLAZIONE										ENTRI CON PIU' DI 8.000 ABITANTI	TUTTI	
	1 8.000	5 8.001	6 9.999	7 10.000	8 19.999	9 20.000	10 59.999	11 60.000	12 99.999	13 249.999			14 499.999
PIEMONTE		2.571	11.003	28.887	6.622	11.401					47.440	107.927	
VALLE D'AOSTA				2.310								2.310	
LOMBARDIA		16.316	51.202	66.776	42.798	23.877					921.336	1.122.309	
LIGURIA		1.188	7.653	13.053	24.177	7.362					31.402	84.836	
NORD-OCCIDENTALE		20.077	69.859	111.028	73.598	42.641	0				1.000.179	1.317.384	
TRENTINO ALTO ADIGE			2.298	3.232	4.459	19.358						29.349	
VENETO		11.451	21.258	39.350	12.104	47.509	30.981					162.655	
FRIULI V. GIULIA		3.676	9.859	4.401		5.020	17.595					40.552	
EMILIA ROMAGNA		7.569	17.539	35.730	7.631	38.854	16.619					123.946	
NORD-ORIENTALE		22.698	50.955	82.714	24.196	110.742	65.197				0	356.504	
TOSCANA		12.540	26.763	71.284	42.871	26.637	17.733					197.829	
UMBRIA		91	7.809	24.097		23.416						55.414	
MARCHE		2.428	9.824	28.445	5.987	8.729						55.415	
LAZIO		7.316	45.300	93.708	5.041						548.483	699.851	
CENTRO		22.376	89.697	217.535	53.899	58.783	17.733				548.483	1.008.510	
ABRUZZO		2.720	23.119	55.239	6.769	20.847						108.676	
MOLISE		1.178		7.970								9.149	
CAMPANIA		18.572	68.144	172.572	407.014	49.790					141.293	857.369	
PUGLIA		6.270	50.662	70.943	70.633	73.491	96.339					368.340	
BASILICATA		3.245	12.643	4.572								43.400	
CALABRIA		7.914	50.460	38.405	16.636	179.957						293.374	
SUD		39.902	205.031	349.703	523.972	324.087	96.339				141.293	1.680.329	
SICILIA		20.557	61.909	116.939	68.480	73.565	357.774				321.882	1.021.108	
SARDEGNA		7.897	11.986	48.301		56.647						124.833	
ISOLE		28.454	73.895	165.240	68.480	130.213	357.774				321.882	1.145.941	
TOTALE NAZIONALE		133.509	489.440	926.222	744.147	666.468	537.043				2.011.840	5.508.671	





ESERCIZIO : 1990

PROSPETTO N. III.1.146

COMUNI. GESTIONE DI PARTE CORRENTE. SPESE-PAGAMENTI TOTALI (CASSA): TOTALE  
TITOLO I.

DATI IN MILIONI DI LIRE

AREE GEOGRAFICHE	ENTI CON POPOLAZIONE														ENTI CON PIU' DI 8.000 ABITANTI		TUTTI	
	1		5		6		7		8		9		10		11			CON PIU' DI 8.000 ABITANTI
	8.000	9.999	8.001	9.999	10.000	19.999	20.000	59.999	60.000	99.999	100.000	249.999	499.999	500.000	OLTRE 500.000			
PIEMONTE			85.194	265.663	675.791	118.048	180.779							1.376.591	2.702.067	2.702.067		
VALLE D'AOSTA					33.232										33.232			
LOMBARDIA		291.280	1.061.262	1.101.384	715.761	509.400								2.884.613	6.563.703			
LIGURIA		33.275	161.865	139.136	152.878	98.822								918.836	1.504.814			
NORD-OCCIDENTALE		409.749	1.488.790	1.949.544	986.688	789.002	0							5.180.041	10.803.817			
TRENTINO ALTO ADIGE			83.467	71.383	108.828	138.657									402.336			
VENETO		179.900	532.812	580.280	71.077	349.853	800.734								2.514.657			
FRIULI V. GIULIA		48.306	146.815	130.831		99.150	260.615								685.719			
EMILIA ROMAGNA		166.994	512.789	593.764	236.551	1.337.276	586.363								3.433.740			
NORD-ORIENTALE		395.201	1.275.884	1.376.259	416.457	1.924.938	1.647.714	0							7.036.455			
TOSCANA		93.001	507.819	701.507	584.492	481.743	698.059								3.066.624			
UMBRIA		9.169	109.454	212.484		262.961									594.069			
MARCHE		27.531	209.653	449.143	100.294	111.555									898.178			
LAZIO		51.765	285.719	638.475	81.170									3.735.284	4.792.414			
CENTRO		181.467	1.112.647	2.001.610	765.957	856.259	698.059							3.735.284	9.351.287			
ABRUZZO		23.725	89.671	259.460	52.708	103.709									529.275			
MOLISE		5.155		57.697											62.852			
CAMPANIA		79.036	324.693	672.031	455.858	273.439								1.640.766	3.445.825			
PUGLIA		74.391	427.045	659.976	308.021	328.216	306.073								2.103.725			
BASILICATA		16.734	96.059	40.317	71.851										224.963			
CALABRIA		26.854	145.366	161.726	51.907	301.750									687.587			
SUD		225.897	1.082.836	1.851.209	940.348	1.007.096	306.073							1.640.766	7.054.229			
SICILIA		72.773	363.660	589.277	201.625	96.666	621.816							804.702	2.750.522			
SARDEGNA		46.481	108.811	229.062		314.493									698.849			
ISOLE		119.255	472.472	818.339	201.625	411.160	621.816							804.702	3.449.371			
TOTALE NAZIONALE		1.331.571	5.432.631	7.996.964	3.311.077	4.988.457	3.273.663							11.360.795	37.695.161			

PROSPETTO N. II.1.147

ESERCIZIO : 1991

COMUNI. GESTIONE DI PARTE CORRENTE. SPESE-PAGAMENTI TOTALI (CASSA): TOTALE  
TITOLO I.

DATI IN MILIONI DI LIRE

AREE GEOGRAFICHE	ENTRI CON POPOLAZIONE											ENTRI CON PIU' DI 8.000 ABITANTI		TUTTI
	1	8.001	10.000	20.000	60.000	100.000	250.000	500.000	OLTRE		11^	ENTRI CON PIU' DI 8.000 ABITANTI		
	8.000	5^	6^	7^	8^	9^	10^	11^	11^					
PIEMONTE	94.250	301.406	742.729	129.285	200.971	1.514.562	2.983.204	42.425						
VALLE D'AOSTA			42.425										42.425	
LOMBARDIA	330.900	1.223.876	1.233.270	810.212	561.127	3.445.637	7.625.025							
LIGURIA	36.549	174.003	154.674	167.852	98.049	1.004.255	1.635.384							
NORD-OCCIDENTALE	461.699	1.699.286	2.193.099	1.107.350	860.148	5.964.455	12.286.040							
TRENTINO ALTO ADIGE			98.505	87.165	138.285	168.038	491.995							
VENETO	202.324	594.835	648.740	81.484	370.366	948.656	2.846.408							
FRIULI V. GIULIA	53.317	163.100	146.425		110.713	303.418	776.975							
EMILIA ROMAGNA	190.243	583.322	682.337	262.401	1.462.548	631.774	3.812.628							
NORD-ORIENTALE	445.885	1.439.765	1.564.669	482.172	2.111.666	1.883.850	7.928.008			0				
TOSCANA	111.513	552.875	758.792	625.969	521.019	687.792	3.257.963							
UMBRIA	10.613	124.661	234.058		285.556		654.890							
MARCHE	29.140	229.376	514.536	107.381	118.226		998.661							
LAZIO	55.252	316.171	695.955	96.939			5.211.522							
CENTRO	206.520	1.223.084	2.203.343	830.290	924.803	687.792	10.123.038			4.047.204				
ABRUZZO	26.661	103.758	284.445	58.899	111.240		585.005			4.047.204				
MOLISE	5.078		71.531				76.610							
CAMPANIA	83.639	334.853	696.837	455.263	284.020	1.596.769	3.451.383							
PUGLIA	79.136	452.061	710.307	328.999	350.659	332.357	2.253.522							
BASILICATA	19.234	104.046	44.362	68.673			236.317							
CALABRIA	28.882	157.367	163.257	43.622	332.970		726.100							
SUD	242.632	1.152.088	1.970.741	955.458	1.078.891	332.357	7.328.939			1.596.769				
SICILIA	80.900	398.044	663.104	244.812	106.151	667.760	2.901.870			741.096				
SARDEGNA	51.986	117.404	269.342		329.410		748.143							
ISOLE	132.887	515.448	912.447	244.812	435.561	667.760	3.650.014			741.096				
TOTALE NAZIONALE	1.489.625	6.029.673	8.844.300	3.620.084	5.411.071	3.571.760	41.316.041			12.349.526				

VARIAZIONE ESERCIZIO : 1991/1990


PROSPETTO N. II.1.148

COMUNI. GESTIONE DI PARTE CORRENTE. SPESE-PAGAMENTI TOTALI (CASSA) : TOTALE  
TITOLO I.

DATI IN VALORI PERCENTUALI

AREE GEOGRAFICHE	ENTI CON POPOLAZIONE													ENTI CON PIU' DI 8.000 ABITANTI	TUTTI
	1 8.000	8.001 5~	10.000 6~	19.999 6~	20.000 7~	59.999 7~	60.000 8~	99.999 8~	100.000 9~	249.999 9~	250.000 10~	499.999 10~	500.000 11~		
PIEMONTE	10,62	13,45	13,45	9,90	27,66	27,66	9,51	11,16	10,02	10,40				10,40	
VALLE D' AOSTA														27,66	
LOMBARDIA	13,60	15,32	15,32	13,79	13,79	13,19	13,19	10,15	19,44	16,16				16,16	
LIGURIA	9,83	7,49	7,49	11,16	11,16	9,79	9,79	-0,78	9,29	8,67				8,67	
NORD-OCCIDENTALE	12,67	14,13	14,13	12,49	12,49	12,22	12,22	9,01	15,14	13,71				13,71	
TRENTINO ALTO ADIGE														22,28	
VENETO	12,46	11,64	11,64	11,79	11,79	14,64	14,64	5,86	18,47	13,19				13,19	
FRIULI V. GIULIA	10,37	11,09	11,09	11,91	11,91			11,66	16,42	13,30				13,30	
EMILIA ROMAGNA	13,92	13,75	13,75	14,91	14,91	10,92	10,92	9,36	7,74	11,03				11,03	
NORD-ORIENTALE	12,82	12,84	12,84	13,68	13,68	15,77	15,77	9,70	14,33	12,67				12,67	
TOSCANA	19,90	8,87	8,87	8,16	8,16	7,09	7,09	8,15	-1,47	6,23				6,23	
UMBERIA	15,74	13,89	13,89	10,15	10,15			8,59		10,23				10,23	
MARCHE	5,84	9,40	9,40	14,55	14,55	7,06	7,06	5,98		11,18				11,18	
LAZIO	6,73	10,65	10,65	9,00	9,00	19,42	19,42		8,35	8,74				8,74	
CENTRO	13,80	9,92	9,92	10,07	10,07	8,39	8,39	8,00	-1,47	8,25				8,25	
ABRUZZO	12,37	15,70	15,70	9,62	9,62	11,74	11,74	7,26		10,52				10,52	
MOLISE	-1,49			23,97	23,97					21,88				21,88	
CAMPANIA	5,82	3,12	3,12	3,69	3,69	-0,13	-0,13	3,86	-2,68	0,16				0,16	
PUGLIA	6,37	5,85	5,85	7,62	7,62	6,81	6,81	6,83		7,12				7,12	
BASILICATA	14,93	8,31	8,31	10,03	10,03	-4,42	-4,42		8,58	5,04				5,04	
CALABRIA	7,55	8,25	8,25	0,94	0,94	-15,96	-15,96	10,35		5,60				5,60	
SUD	7,40	6,39	6,39	6,45	6,45	1,60	1,60	7,12	8,58	3,89				3,89	
SICILIA	11,16	9,45	9,45	12,52	12,52	21,41	21,41	9,81	-7,90	5,50				5,50	
SARDEGNA	11,84	7,89	7,89	8,85	8,85			4,74		7,05				7,05	
ISOLE	11,43	9,09	9,09	11,49	11,49	21,41	21,41	5,93	-7,90	5,81				5,81	
TOTALE NAZIONALE	11,86	10,98	10,98	10,59	10,59	9,33	9,33	8,47	8,70	9,60				9,60	

GRAFICO N. II.1.148 bis - COMUNI. TOTALE DELLA SPESA CORRENTE (PAGAMENTI TOTALI).



ESERCIZIO : 1990

PROSPETTO N. II.1.149

COMUNI. GESTIONE DI PARTE CORRENTE. SPESE-RESIDUI DA RIPORTARE: TOTALE  
TITOLO I.

AREE GEOGRAFICHE	DATI IN MILIONI DI LIRE														ENTRATI CON PIU' DI 8.000 ABITANTI	ENTRATI CON PIU' DI 8.000 ABITANTI	TUTTI
	ENTRATI CON POPOLAZIONE																
	8.000	10.000	20.000	60.000	100.000	250.000	500.000	1.000.000	2.000.000	5.000.000	10.000.000	20.000.000	50.000.000	100.000.000			
PIEMONTE	17.112	63.245	168.632	29.800	50.296	306.870										655.957	
VALLE D'AOSTA			12.935													12.935	
LOMBARDIA	76.416	284.314	301.711	199.591	138.337	1.965.396										2.965.768	
LIGURIA	8.281	40.060	39.434	60.957	22.427	220.439										391.599	
NORD-OCCIDENTALE	101.809	387.620	522.714	290.349	211.061	0										4.006.261	
TRENTINO ALTO ADIGE		14.895	17.409	33.987	56.771											123.065	
VENETO	50.847	130.566	160.990	32.801	122.598	220.839										718.644	
FRIULI V. GIULIA	15.171	37.510	33.722		32.148	113.366										231.918	
EMILIA ROMAGNA	44.308	125.394	178.858	50.794	338.740	137.447										875.544	
NORD-ORIENTALE	110.326	308.367	390.980	117.584	550.259	471.654										1.949.172	
TOSCANA	29.538	123.702	235.804	152.529	114.844	113.924										770.342	
UMBRIA	1.613	30.412	61.623		74.125											167.775	
MARCHE	7.654	44.220	120.042	25.411	26.308											223.637	
LAZIO	19.799	111.611	238.355	22.534												1.956.510	
CENTRO	58.606	309.946	655.826	200.474	215.278	113.924										3.118.265	
ABRUZZO	7.793	40.951	100.754	17.201	49.935											216.635	
MOLISE	2.488		24.320													26.808	
CAMPANIA	33.333	142.870	314.023	506.217	118.547											1.542.679	
PUGLIA	18.271	122.847	208.025	154.022	148.725	202.404										854.299	
BASILICATA	5.669	28.190	10.901	53.821												98.582	
CALABRIA	13.516	81.910	86.227	26.870	225.386											433.911	
SUD	81.072	416.771	744.252	758.134	542.595	202.404										3.172.917	
SICILIA	35.923	148.181	273.570	143.950	102.856	715.575										1.885.651	
SARDEGNA	18.604	37.713	117.289		173.233											346.841	
ISOLE	54.527	185.894	390.859	143.950	276.090	465.593										2.232.492	
TOTALE NAZIONALE	406.342	1.608.599	2.704.633	1.510.493	1.795.285	4.950.196										14.479.110	

PROSPETTO N. II.1.150

ESERCIZIO : 1991

COMUNI. GESTIONE DI PARTE CORRENTE. SPESE-RESIDUI DA RIPORTARE: TOTALE  
TITOLO I.

DATI IN MILIONI DI LIRE

AREE GEOGRAFICHE	ENTI CON POPOLAZIONE										ENTI CON PIU' DI 8.000 ABITANTI			TUTTI
	8.001 9.999 5	10.000 19.999 6	20.000 59.999 7	60.000 99.999 8	100.000 249.999 9	250.000 499.999 10	OLTRE 500.000 11							
PIEMONTE	16.673	64.475	178.519	29.386	49.175	332.315					670.546			
VALLE D'AOSTA			13.399										13.399	
LOMBARDIA	84.797	320.986	329.299	186.504	151.668	1.883.367					2.956.623			
LIGURIA	8.645	42.649	45.436	66.996	31.837	198.056					393.622			
NORD-OCCIDENTALE	110.116	428.111	566.654	282.888	232.682	2.413.739	0				4.034.192			
TRENTINO ALTO ADIGE		15.265	17.103	27.471	65.129						124.970			
VENETO	53.480	139.578	185.788	35.271	136.407	177.148					727.675			
FRIULI V. GIULIA	15.663	42.829	36.077		33.008	93.487					221.066			
EMILIA ROMAGNA	48.752	137.327	204.336	58.025	345.730	119.296					913.469			
NORD-ORIENTALE	117.895	335.001	443.306	120.769	580.277	389.932	0				1.987.182			
TOSCANA	34.245	134.217	243.054	163.312	108.595	125.460					808.885			
UMBRIA	1.915	35.063	68.749		78.269						183.997			
MARCHE	8.522	47.718	123.928	31.208	26.344						237.723			
LAZIO	23.152	123.855	251.138	26.264		1.607.640					2.032.050			
CENTRO	67.835	340.854	686.870	220.785	213.209	125.460					3.262.657			
ABRUZZO	7.634	43.640	114.917	21.625	59.084						246.902			
MOLISE	2.891		21.855								24.746			
CAMPANIA	39.628	153.960	368.645	497.075	115.374	616.478					1.791.163			
PUGLIA	17.522	125.864	206.317	172.958	159.543	209.525					891.732			
BASILICATA	5.610	31.718	11.802	73.200							122.332			
CALABRIA	12.882	89.274	82.572	42.106	295.298						522.134			
SUD	86.169	444.459	806.111	806.965	629.300	209.525					3.599.011			
SICILIA	43.035	150.956	286.874	135.418	114.994	596.236					1.867.423			
SARDEGNA	21.670	46.543	138.503		202.788						409.505			
ISOLE	64.708	197.499	425.378	135.418	317.783	596.236					2.276.929			
TOTALE NAZIONALE	446.723	1.745.926	2.928.320	1.566.827	1.973.253	1.321.155	5.177.766				15.159.973			

VARIAZIONE ESERCIZIO : 1991/1990

PROSPETTO N. II.1.151

COMUNI. GESTIONE DI PARTE CORRENTE. SPESE-RESIDUI DA RIPORTARE: TOTALE  
TITOLO I.

DATI IN VALORI PERCENTUALI

AREE GEOGRAFICHE	ENTI CON POPOLAZIONE										ENTI CON PIU' DI 8.000 ABITANTI			TUTTI
	1 8.000	8.001 9.999	10.000 19.999	20.000 59.999	60.000 99.999	100.000 249.999	250.000 499.999	OLTRE 500.000	ENTRATA 100.000 200.000		ENTRATA 100.000 200.000	ENTRATA 100.000 200.000		
	5^	6^	7^	8^	9^	10^	11^	12^	13^	14^	15^	16^	17^	
PIEMONTE	-2,56	1,94	5,86	-1,38	-2,22	8,29	5,43							
VALLE D'AOSTA			3,58										3,58	
LOMBARDIA	10,96	12,89	9,14	-6,55	9,63	-4,17	-0,30							
LIGURIA	4,39	6,46	15,22	9,90	41,95	-10,15	0,51							
NORD-OCCIDENTALE	8,15	10,44	8,40	-2,56	10,24	0,00	0,69							
TRENTINO ALTO ADIGE		2,48	-1,75	-19,17	14,72		1,54							
VENETO	5,17	6,90	15,40	7,53	11,26	-19,78	1,25							
FRIULI V. GIULIA	3,24	14,18	6,98		2,67	-17,53	-4,67							
EMILIA ROMAGNA	10,02	9,51	14,24	14,23	2,06	-13,20	4,33							
NORD-ORIENTALE	6,86	8,63	13,38	2,70	5,45	-17,32	1,95							
TOSCANA	15,93	8,50	3,07	7,06	-5,44	10,12	5,00							
UMBRIA	18,67	15,29	11,56		5,59		9,66							
MARCHE	11,34	7,91	3,23	22,81	0,13		6,29							
LAZIO	16,93	10,96	5,36	16,54			3,86							
CENTRO	15,74	9,97	4,73	10,13	-0,96	10,12	4,63							
ABRUZZO	-2,03	6,56	14,05	25,71	18,32		13,97							
MOLISE	16,19		-10,13				-7,69							
CAMPANIA	18,88	7,76	17,39	-1,80	-2,67		16,10							
PUGLIA	-4,09	2,45	-0,82	12,29	7,27		4,38							
BASILICATA	-1,03	12,51	8,26	36,00			24,09							
CALABRIA	-4,69	8,99	-4,23	56,69	31,01		20,33							
SUD	6,28	6,64	8,31	6,44	15,97	3,51	13,42							
SICILIA	19,79	1,87	4,86	-5,92	11,80	-16,67	-0,96							
SARDEGNA	16,48	23,41	18,08		17,06		18,06							
ISOLE	18,66	6,24	8,83	-5,92	15,10	-16,67	1,99							
TOTALE NAZIONALE	9,93	8,53	8,27	3,72	9,91	-12,13	4,70							



PROSPETTO N. II.1.152

ESERCIZIO : 1990

COMUNI. GESTIONE DI PARTE CORRENTE. SPESE-IMPEGNI IN CONTO COMPETENZA:  
PERSONALE (TIT. I CAT. I<sup>o</sup>).

AREE GEOGRAFICHE	DATI IN MILIONI DI LIRE														ENTI					
	ENTI CON POPOLAZIONE														CON PIU'					
	1 8.000	5 9.999	6 10.000	7 20.000	8 60.000	9 100.000	10 250.000	11 500.000	12 1.000.000	13 2.000.000	14 5.000.000	15 10.000.000	16 25.000.000	17 50.000.000	18 100.000.000	19 250.000.000	20 500.000.000	21 1.000.000	22 2.000.000	
PIEMONTE	34.535	122.231	286.769	49.523	72.540	626.487													1.192.088	
VALLE D'AOSTA			14.316																14.316	
LOMBARDIA	90.692	343.172	390.258	298.600	174.121														2.257.767	
LIGURIA	16.713	74.388	66.168	54.393	52.535														681.116	
NORD-OCCIDENTALE	141.940	539.792	757.513	402.517	299.198	0													4.145.288	
TRENTINO ALTO ADIGE			39.574	58.188	59.324														192.769	
VENETO	61.485	175.676	209.555	30.871	137.295	355.486													970.371	
FRIULI V. GIULIA	23.025	60.695	57.981		40.841	150.594													333.138	
EMILIA ROMAGNA	67.844	190.180	207.314	97.547	495.588	259.110													1.317.584	
NORD-ORIENTALE	152.355	466.128	510.331	186.607	733.049	765.191	0												2.813.864	
TOSCANA	44.268	222.374	319.717	264.863	208.569	284.679													1.344.471	
UMBRIA	2.944	44.488	97.029		117.455														261.918	
MARCHE	13.058	96.290	181.754	44.685	45.245														381.034	
LAZIO	21.547	117.334	257.610	29.701															1.716.263	
CENTRO	81.818	480.488	856.111	339.250	371.270	284.679													3.703.688	
ABRUZZO	11.433	38.960	136.763	23.901	54.830														265.889	
MOLISE	2.243		30.312																32.556	
CAMPANIA	46.236	155.065	310.348	226.443	148.598	921.751													1.808.444	
PUGLIA	41.431	233.426	321.247	124.502	121.248	157.657													999.515	
BASILICATA	10.634	50.665	17.282	32.338															110.921	
CALABRIA	16.644	74.956	96.136	17.810	450.626														356.175	
SUD	128.625	553.075	912.050	424.997	475.304	157.657													3.573.502	
SICILIA	41.882	178.989	265.788	89.512	40.596	342.197													1.247.547	
SARDEGNA	17.431	42.848	95.950		123.300														279.530	
ISOLE	59.314	221.838	361.738	89.512	163.896	288.579													1.527.077	
TOTALE NAZIONALE	564.054	2.261.322	3.397.985	1.442.885	2.042.719	1.549.727													15.763.421	

PROSPETTO N. II.1.153

ESERCIZIO : 1991

COMUNI. GESTIONE DI PARTE CORRENTE, SPESE-IMPEGNI IN CONTO COMPETENZA:  
PERSONALE (TIT. I CAT. 1°).

DATI IN MILIONI DI LIRE

AREE GEOGRAFICHE	ENTRATA CON POPOLAZIONE											ENTRATA CON PIU' DI 8.000 ABITANTI		TUTTI
	1	5^	6^	7^	8^	9^	10^	11^						
	8.000	8.001 9.999	10.000 19.999	20.000 59.999	60.000 99.999	100.000 249.999	250.000 499.999	500.000 11^						
PIEMONTE		37.006	128.661	298.707	52.800	75.761	706.830					1.299.768		
VALLE D'AOSTA				15.368								15.368		
LOMBARDIA		97.233	358.230	407.532	316.784	186.878	1.008.628					2.375.287		
LIGURIA		17.438	77.028	71.177	62.017	55.907	431.149					714.719		
NORD-OCCIDENTALE		151.678	563.920	792.786	431.602	318.547	0	2.146.608				4.405.143		
TRENTINO ALTO ADIGE			44.504	41.160	66.392	66.380						218.437		
VENETO		66.964	190.513	220.269	32.259	144.932	373.462					1.028.401		
FRIULI V. GIULIA		24.028	64.153	59.362	102.074	43.282	150.695					341.522		
EMILIA ROMAGNA		70.332	196.922	215.944	522.805	268.781						1.376.862		
NORD-ORIENTALE		161.325	696.094	536.737	200.726	777.401	792.939	0				2.965.224		
TOSCANA		48.896	231.463	332.687	269.325	218.227	289.103					1.389.704		
UMBRIA		3.192	46.776	100.339		129.994						280.303		
MARCHE		13.340	97.874	191.351	49.834	48.464						400.865		
LAZIO		22.987	123.969	270.389	38.686							1.797.943		
CENTRO		88.417	500.083	894.768	357.846	396.686	289.103	1.341.910				3.868.817		
ABRUZZO		11.768	43.436	145.592	26.978	57.569						285.346		
MOLISE		2.487		31.089								33.577		
CAMPANIA		47.824	163.133	326.596	226.378	156.154	916.160					1.836.246		
PUGLIA		42.851	241.552	331.028	136.359	136.849	114.363					1.003.005		
BASILICATA		10.876	52.054	17.963	34.065							114.960		
CALABRIA		17.092	78.514	95.832	24.900	176.437						392.777		
SUD		132.900	578.691	948.103	448.682	527.011	114.363	916.160				3.665.912		
SICILIA		46.889	200.141	322.068	102.129	47.177	392.315					1.446.157		
SARDEGNA		19.034	44.335	103.381		137.166						303.917		
ISOLE		65.924	244.476	425.450	102.129	184.343	392.315	335.434				1.750.074		
TOTALE NAZIONALE		600.247	2.363.265	3.597.845	1.540.986	2.203.990	1.588.722	4.740.114				16.655.173		





COMUNI. GESTIONE DI PARTE CORRENTE. SPESE-PAGAMENTI TOTALI (CASSA):  
PERSONALE (TIT. I CAT. I').

DATI IN MILIONI DI LIRE

AREE GEOGRAFICHE	ENTI CON POPOLAZIONE											ENTI CON PIU' DI 8.000 ABITANTI			TUTTI	
	I		6		7		8		9		10		11			CON PIU' DI 8.000 ABITANTI
	8.000	9.999	10.000	19.999	20.000	59.999	70.000	99.999	100.000	249.999	499.999	500.000	OLTRE 500.000			
PIEMONTE	36.877	128.859	298.396	53.557	76.831	1.263.901										
VALLE D'AOSTA			15.140												15.140	
LOMBARDIA	97.542	358.471	406.437	320.933	186.121	2.380.873										
LIGURIA	17.511	76.214	69.948	61.059	54.633	731.046										
NORD-OCCIDENTALE	151.931	563.545	789.924	435.550	317.586	4.390.961										
TRENTINO ALTO ADIGE		45.054	41.520	69.474	62.293	218.343										
VENETO	66.415	188.001	217.052	31.337	148.703	1.037.248										
FRIULI V. GIULIA	23.954	63.846	60.357		42.155	359.856										
EMILIA ROMAGNA	69.198	195.503	213.060	101.146	513.939	1.358.341										
NORD-ORIENTALE	159.567	492.406	531.991	201.959	767.091	2.973.789										
TOSCANA	48.861	229.764	325.630	272.452	214.366	1.380.525										
UMBRIA	3.104	46.194	99.359		126.403	275.061										
MARCHE	13.273	98.510	191.157	46.165	49.814	398.921										
LAZIO	21.884	126.920	273.515	38.349		1.740.894										
CENTRO	87.123	501.590	889.663	356.967	390.584	3.795.403										
ABRUZZO	11.484	40.530	142.685	26.022	56.525	277.248										
MOLISE	2.386		37.145													
CAMPANIA	48.477	162.357	322.053	226.061	159.054	33.532										
PUGLIA	42.895	242.427	327.138	127.906	133.401	1.824.863										
BASILICATA	11.399	50.991	17.014	34.312		996.609										
CALABRIA	16.835	76.658	91.918	22.959	179.040	113.717										
SUD	133.479	572.965	931.955	437.262	528.021	387.411										
SICILIA	44.545	193.722	311.001	97.311	45.452	3.633.382										
SARDEGNA	19.017	43.602	97.302		125.345	285.267										
ISOLE	63.562	237.324	408.303	97.311	170.797	1.669.783										
TOTALE NAZIONALE	595.664	2.367.632	3.551.837	1.529.051	2.174.081	16.463.319										



PROSPETTO N. II.1.158

ESERCIZIO : 1990

COMUNI. GESTIONE DI PARTE CORRENTE. SPESE-IMPEGNI IN CONTO COMPETENZA:  
ACQUISTO DI BENI E SERVIZI (TIT. I CAT. 2^).

DATI IN MILIONI DI LIRE

AREE GEOGRAFICHE	ENTI CON POPOLAZIONE										ENTI CON PIU' DI 8.000 ABITANTI			TUTTI
	1 8.000	5- 8.001	6- 9.999	7- 10.000	8- 19.999	9- 20.000	10- 59.999	11- 99.999	12- 249.999	13- 499.999	14- 999.999	15- 1.000.000	16- 1.014.202	
PIEMONTE		34.248	106.422	265.291	51.941	72.810						481.487	1.014.202	
VALLE D'AOSTA				19.618									19.618	
LOMBARDIA		143.492	508.937	499.267	253.627	252.020						690.567	2.347.913	
LIGURIA		10.097	60.667	53.095	63.427	18.835						206.704	412.828	
NORD-OCCIDENTALE		187.839	678.027	837.272	368.996	343.666						1.378.759	3.794.562	
TRENTINO ALTO ADIGE				25.016	22.881	69.530							156.320	
VENETO		74.962	224.497	245.057	26.050	118.978							988.305	
FRILI V. GIULIA		17.617	58.007	48.122		34.093							225.920	
EMILIA ROMAGNA		71.252	223.750	263.003	91.658	406.954							1.243.481	
NORD-ORIENTALE		163.831	531.272	579.064	156.401	629.556						0	2.614.028	
TOSCANA		35.381	169.609	244.634	171.835	165.314							960.154	
UMBRIA		4.248	46.532	76.117		100.419							227.318	
MARCHE		7.708	71.967	173.434	33.343	25.384							311.839	
LAZIO		20.154	122.472	246.362	27.468								1.307.330	
CENTRO		67.493	410.581	740.548	232.647	291.118							2.806.642	
ABRUZZO		8.085	39.782	83.583	20.426	40.147							192.024	
MOLISE		2.860		18.938									21.798	
CAMPANIA		29.148	106.591	215.093	114.911	103.164							978.040	
PUGLIA		18.506	132.007	236.596	137.391	104.093							722.946	
BASILICATA		6.298	33.220	15.228	34.630								89.378	
CALABRIA		6.718	37.636	63.934	23.206	110.450							241.946	
SUD		71.617	349.238	633.375	330.566	357.854							2.246.134	
SICILIA		22.831	130.701	212.738	77.102	61.991							901.883	
SARDEGNA		21.676	39.833	95.386		169.872							326.769	
ISOLE		44.508	170.534	308.125	77.102	231.863							1.228.652	
TOTALE NAZIONALE		535.290	2.139.654	3.098.386	1.165.915	1.854.060							12.690.020	





VARIAZIONE ESERCIZIO : 1991/1990

PROSPETTO N. II.1.160

COMUNI. GESTIONE DI PARTE CORRENTE. SPESE-IMPEGNI IN CONTO COMPETENZA:  
ACQUISTO DI BENI E SERVIZI (TIT. I CAT. 2').

DATI IN VALORI PERCENTUALI

AREE GEOGRAFICHE	ENTITÀ CON POPOLAZIONE													ENTI CON PIU' DI 8.000 ABITANTI	TUTTI
	ENTITÀ CON POPOLAZIONE														
	1 8.000	5 8.001 9.999	6 10.000 19.999	7 20.000 59.999	8 60.000 99.999	9 100.000 249.999	10 250.000 499.999	11 500.000							
PIEMONTE	17,27	15,24	15,75	6,86	8,51	13,98								13,93	
VALLE D'AOSTA														26,73	26,73
LOMBARDIA	21,08	24,65	22,54	11,64	12,17									17,58	17,58
LIGURIA	11,64	11,69	13,59	14,94	40,62									14,25	14,25
NORD-OCCIDENTALE	19,88	21,98	19,92	11,53	12,95									16,29	16,29
TRENTINO ALTO ADIGE		20,55	10,97	14,78	27,67									20,88	20,88
VENETO	13,46	15,99	17,11	25,25	7,54									16,87	16,87
FRIULI V. GIULIA	19,99	21,51	17,01	15,20	21,28									19,41	19,41
EMILIA ROMAGNA	25,71	21,83	24,05	19,11	14,89									17,93	17,93
NORD-ORIENTALE	19,49	19,27	20,01	19,06	19,06									17,83	17,83
TOSCANA	25,51	19,69	10,50	14,28	5,13									13,65	13,65
UMBRIA	31,33	22,50	23,37	11,34										18,03	18,03
MARCHE	21,99	18,99	21,86	9,26	3,78									18,38	18,38
LAZIO	17,95	19,37	15,01	22,34										8,25	8,25
CENTRO	23,22	19,79	15,98	14,51										12,01	12,01
ABRUZZO	27,72	17,53	4,40	8,70	15,61									10,90	10,90
MOLISE	-11,20		19,75											15,68	15,68
CAMPANIA	12,43	9,13	7,01	6,00	-1,16									8,09	8,09
PUGLIA	5,54	6,17	7,02	17,49	27,52									12,45	12,45
BASILICATA	-16,69	16,86	13,99	32,02										19,88	19,88
CALABRIA	-8,36	2,64	-2,35	-25,36	18,72									5,67	5,67
SUD	6,92	9,01	6,27	11,47	15,20									10,02	10,02
SICILIA	10,45	6,33	14,36	14,82	-4,12									4,99	4,99
SARDEGNA	13,64	17,18	19,19		23,52									20,83	20,83
ISOLE	12,01	8,87	15,86	14,82	16,13									9,20	9,20
TOTALE NAZIONALE	17,79	17,72	15,80	13,34	12,82									13,86	13,86





PROSPETTO N. II.1.163

VARIAZIONE ESERCIZIO : 1991/1990

COMUNI. GESTIONE DI PARTE CORRENTE. SPESE-PAGAMENTI TOTALI (CASSA): ACQUISTO  
DI BENI E SERVIZI (TII.I CAT.2^).

DATI IN VALORI PERCENTUALI

AREE GEOGRAFICHE	ENTI CON POPOLAZIONE											ENTRATA CON PIU' DI 8.000 ABITANTI	TUTTI
	1												
	8.000	8.001	10.000	20.000	60.000	100.000	250.000	500.000	OLTR				
5^	6^	7^	8^	9^	10^	11^							
PIEMONTE	24,01	20,37	13,68	10,32	12,08	11,40	13,32						
VALLE D'AOSTA			42,75				42,75						
LOMBARDIA	18,36	22,16	22,66	18,60	13,09	19,38	19,88						
LIGURIA	13,15	12,15	21,82	12,94	-7,72	8,03	10,24						
NORD-OCCIDENTALE	19,10	20,99	20,12	16,43	11,52	0,00	14,69						
TRENTINO ALTO ADIGE		13,75	9,50	24,22	43,72		27,69						
VENETO	18,35	14,64	21,43	9,83	3,52	25,54	18,60						
FRIULI V. GIULIA	25,63	14,81	32,77		23,36	1,85	16,13						
EMILIA ROMAGNA	27,78	22,89	22,46	13,90	8,80	25,12	17,98						
NORD-ORIENTALE	23,21	18,07	22,29	15,65	11,84	22,38	18,59						
TOSCANA	33,64	17,13	16,85	13,92	6,51	-3,11	11,15						
UMBRIA	30,19	21,31	19,21		11,86		16,62						
MARCHE	24,97	20,20	21,53	4,54	-7,49		16,91						
LAZIO	17,55	13,84	12,76	21,10			18,54						
CENTRO	27,38	17,22	16,90	13,46	6,99	20,99	15,50						
ABRUZZO	38,76	30,95	9,05	11,04	5,38	-3,11	14,51						
MOLISE	-0,46		45,35				39,89						
CAMPANIA	6,24	5,30	1,62	7,15	5,86	2,99	3,87						
PUGLIA	7,85	4,71	15,33	5,11	2,94	9,68	8,47						
BASILICATA	25,49	17,73	58,98	-30,08			9,42						
CALABRIA	7,82	4,99	2,66	-41,75	1,81		-2,15						
SUD	11,54	8,87	10,27	0,25	3,61	2,99	6,13						
SICILIA	18,91	7,10	17,91	21,62	-1,74	-11,72	8,26						
SARDEGNA	14,90	18,94	25,07		6,72		13,98						
ISOLE	16,87	9,71	20,12	21,62	4,53	-11,72	9,80						
TOTALE NAZIONALE	20,26	16,73	17,80	11,56	8,54	14,98	14,52						

COMUNI. GESTIONE DI PARTE CORRENTE, SPESE-IMPEGNI IN CONTO COMPETENZA;  
TRASFERIMENTI CORRENTI (TIT. I CAT. 3°).

DATI IN MILIONI DI LIRE

AREE GEOGRAFICHE	ENTI CON POPOLAZIONE											ENTI CON PIU' DI 8.000 ABITANTI	TUTTI										
	I																						
	8.000	5°	8.001	10.000	19.999	6°	20.000	7°	59.999	8°	60.000			99.999	8°	100.000	249.999	9°	250.000	499.999	10°	500.000	OLTR
PIEMONTE			5.107	12.634	47.144	6.989	21.457	83.972															177.305
VALLE D'AOSTA					1.262																		1.262
LOMBARDIA			20.866	76.165	92.620	79.035	36.994	858.974															1.164.636
LIGURIA			2.609	8.479	6.532	16.861	3.352	126.039															163.876
NORD-OCCIDENTALE			28.584	97.259	147.560	102.886	61.805	1.048.986															1.507.081
TRENTINO ALTO ADIGE				7.005	9.724	8.765	8.496																33.992
VENETO			19.076	48.834	60.052	8.639	46.511																241.570
FRIULI V. GIULIA			3.758	11.046	14.736		18.841																64.925
EMILIA ROMAGNA			7.018	27.237	43.568	11.327	206.136																329.010
NORD-ORIENTALE			29.853	94.123	128.081	28.732	279.986																669.499
TOSCANA			3.532	32.948	53.607	44.952	31.763	116.822															283.627
UMBRIA			289	4.657	9.870		15.389																30.206
MARCHE			1.275	10.011	22.458	12.175	19.066																64.988
LAZIO			3.205	15.200	36.074	2.646																	800.616
CENTRO			8.303	62.817	122.010	59.775	66.219	743.489															1.179.438
ABRUZZO			597	3.036	12.539	5.568	3.590																25.331
MOLISE			337		6.252																		6.590
CAMPANIA			4.083	16.014	43.026	21.257	11.534	88.290															184.207
PUGLIA			4.004	22.692	51.990	23.117	51.986																197.150
BASILICATA			203	3.930	3.026	8.034																	15.195
CALABRIA			1.272	9.948	9.348	9.567	21.620																51.757
SUD			10.498	55.622	126.184	67.545	88.732	43.358															480.233
SICILIA			8.702	38.361	58.762	23.060	8.829	248.311															448.482
SARDEGNA			4.304	12.453	30.156		25.927																72.841
ISOLE			13.007	50.814	88.919	23.060	34.756	248.311															521.384
TOTALE NAZIONALE			90.246	360.637	612.757	281.999	531.501	2.149.078															4.357.577



PROSPETTO N. II.1.166

VARIAZIONE ESERCIZIO : 1991/1990

COMUNI. GESTIONE DI PARTE CORRENTE. SPESE-IMPEGNI IN CONTO COMPETENZA:  
TRASFERIMENTI CORRENTI (TIT.I CAT.3).

DATI IN VALORI PERCENTUALI

AREE GEOGRAFICHE	ENTI CON POPOLAZIONE															ENTI CON PIU' DI 8.000 ABITANTI	TUTTI
	1 8.000		10.000		20.000		60.000		100.000		250.000		500.000		OLTRE 500.000		
	5 <sup>-</sup> 9.999	6 <sup>-</sup> 19.999	7 <sup>-</sup> 59.999	8 <sup>-</sup> 99.999	9 <sup>-</sup> 249.999	10 <sup>-</sup> 499.999	11 <sup>-</sup> 999.999	12 <sup>-</sup> 1.999.999	13 <sup>-</sup> 4.999.999	14 <sup>-</sup> 9.999.999	15 <sup>-</sup> 24.999.999	16 <sup>-</sup> 49.999.999	17 <sup>-</sup> 99.999.999	18 <sup>-</sup> 199.999.999			
PIEMONTE	-13,97	23,59	19,43	58,53	1,25									51,76		33,42	
VALLE D'AOSTA			3,24													3,24	
LOMBARDIA	11,72	12,19	16,09	14,76	11,71									12,59		12,95	
LIGURIA	27,41	8,96	47,76	7,90	14,05									6,03		8,54	
NORD-OCCIDENTALE	8,56	13,39	18,45	16,61	8,21									14,89		14,87	
TRENTINO ALTO ADIGE		16,19	22,32	11,23	14,34											16,20	
VENETO	18,41	15,09	12,62	20,08	9,81											14,86	
FRIULI V. GIULIA	4,70	3,53	-10,50													2,25	
EMILIA ROMAGNA	13,24	16,05	26,58	14,76	16,12											16,10	
NORD-ORIENTALE	15,47	14,09	15,44	15,28	14,57									0,00		14,31	
TOSCANA	20,53	7,79	-3,83	9,88	26,34											1,90	
UMBRIA	28,16	40,71	15,26													16,61	
MARCHE	6,91	1,47	31,07	17,34	11,06											17,59	
LAZIO	-5,96	7,09	10,18	26,65										61,79		58,04	
CENTRO	8,47	9,05	8,28	12,14	18,14									61,79		41,25	
ABRUZZO	-16,88	38,07	59,22	28,19	37,41											44,98	
MOLISE	-35,02		-3,51													-5,12	
CAMPANIA	-7,65	-7,97	-10,27	-9,56	4,88									3,36		-2,44	
PUGLIA	8,37	-12,21	-6,81	-4,65	-17,72											12,62	
BASILICATA	-48,14	4,57	9,30	28,38												17,39	
CALABRIA	-22,17	-1,58	-32,12	22,35	14,10											3,37	
SUD	-5,49	-5,16	-2,75	4,26	-4,80									94,93		7,46	
SICILIA	5,41	0,53	11,06	-3,36	-21,27									-30,80		-16,30	
SARDEGNA	27,15	-8,17	29,01		-36,86											-0,90	
ISOLE	12,61	-1,59	17,15	-3,36	-32,90									-30,80		-14,14	
TOTALE NAZIONALE	9,79	7,84	11,24	10,94	7,93									13,39		17,63	









PROSPETTO N. II.1.170

ESERCIZIO : 1990

COMUNI. GESTIONE DI PARTE CORRENTE. SPESE-IMPEGNI IN CONTO COMPETENZA:  
INTERESSI PASSIVI (TIT. I CAT. 4<sup>o</sup>).

AREE GEOGRAFICHE	DATI IN MILIONI DI LIRE													ENTI CON PIU' DI 8.000 ABITANTI	TUTTI	
	ENTI CON POPOLAZIONE															
	1 8.000	8.001 9.999	10.000 19.999	20.000 59.999	60.000 99.999	100.000 249.999	250.000 499.999	500.000 999.999	OLTRE 500.000	10 <sup>o</sup>	11 <sup>o</sup>					
PIEMONTE	11.610	29.992	87.239	12.076	23.469	177.791	342.178	2.009								
VALLE D'AOSTA			2.009													
LOMBARDIA	39.052	127.140	145.347	94.419	52.582	741.539	1.200.081									
LIGURIA	4.695	19.838	17.766	18.970	14.815	183.633	259.520									
NORD-OCCIDENTALE	55.357	176.971	252.362	125.466	90.867	1.102.764	1.803.790									
TRENTINO ALTO ADIGE		9.374	5.906	5.982	4.553		25.815									
VENETO	27.224	77.550	83.300	8.491	39.362	76.414	312.344									
FRIULI V. GIULIA	6.119	18.376	18.583		10.425	27.078	80.583									
EMILIA ROMAGNA	23.975	73.385	89.765	32.103	214.564	74.348	508.142									
NORD-ORIENTALE	57.318	178.687	197.555	46.577	268.904	177.842	926.886			0						
TOSCANA	14.483	80.243	108.496	96.894	66.668	89.143	455.980									
UMBRIA	1.356	13.961	28.913		33.415		77.647									
MARCHE	5.137	33.176	67.231	10.125	12.617		128.288									
LAZIO	8.184	35.403	85.897	14.621		639.114	783.221									
CENTRO	29.161	162.785	290.539	121.641	112.700	89.143	1.445.087									
ABRUZZO	3.766	13.327	42.190	5.541	12.539		77.365									
MOLISE	331		7.505				7.836									
CAMPANIA	8.786	26.800	56.624	23.636	12.215		344.140			216.077						
PUGLIA	7.932	41.767	61.897	23.145	34.335	36.542	205.621									
BASILICATA	2.573	11.277	5.610	2.884	20.595		29.111									
CALABRIA	3.929	16.341	19.508				63.259									
SUD	27.320	109.513	193.337	64.857	79.685	36.542	727.335			216.077						
SICILIA	5.049	22.706	52.463	12.792	3.289	53.746	231.873			81.825						
SARDEGNA	4.895	9.854	21.199		23.527		59.476									
ISOLE	9.944	32.560	73.662	12.792	26.816	53.746	291.350			81.825						
TOTALE NAZIONALE	179.103	660.518	1.007.457	371.335	578.975	357.274	5.194.448			2.039.782						



PROSPETTO N. II.1.172

VARIAZIONE ESERCIZIO : 1991/1990

COMUNI. GESTIONE DI PARTE CORRENTE. SPESE-IMPEGNI IN CONTO COMPETENZA:  
INTERESSI PASSIVI (TIT.I CAT.4\*)

AREE GEOGRAFICHE	DATI IN VALORI PERCENTUALI ENTI CON POPOLAZIONE														ENTI CON PIU' DI 8.000 ABITANTI
	ENTI CON POPOLAZIONE														
	1 8.000	5 9.999	6 10.000	7 20.000	8 59.999	8 99.999	9 249.999	9 100.000	10 499.999	10 250.000	11 500.000	OLTRE 500.000		TUTTI	
PIEMONTE	-2,10		1,23	-3,45	-9,48		-5,12					-5,97		-4,63	
VALLE D'AOSTA				5,27										5,27	
LOMBARDIA	-0,68		1,98	-0,59	-5,16		5,22					-5,12		-3,22	
LIGURIA	-3,74		-0,11	-1,30	-6,38		-7,70					-5,54		-4,99	
NORD-OCCIDENTALE	-1,24		1,62	-1,58	-5,76		0,44		0,00			-5,33		-3,74	
TRENTINO ALTO ADIGE			15,57	7,97	-12,06		16,67							7,62	
VENETO	-1,83		-0,95	1,39	8,87		6,82		17,23					5,29	
FRIULI V. GIULIA	0,36		1,71	-2,78			12,90		7,45					3,95	
EMILIA ROMAGNA	-3,00		1,36	-2,40	2,23		-3,69		1,57					-1,55	
NORD-ORIENTALE	-2,08		1,14	-0,52	1,61		-1,16		9,19		0,00			1,48	
TOSCANA	6,41		0,79	-0,81	-0,24		-0,58		0,47					0,10	
UMBRIA	-4,07		-0,08	1,18			0,31							0,48	
MARCHE	-5,05		0,18	-2,95	-3,92		-4,83							-2,48	
LAZIO	-3,07		1,61	-1,80	22,29									-3,65	
CENTRO	1,24		0,77	-1,40	2,16		-0,79		0,47					-2,14	
ABRUZZO	-7,56		3,67	-4,26	11,04		-4,09							-1,93	
MOLISE	8,66			4,98										5,14	
CAMPANIA	0,65		4,28	11,27	25,15		31,71					-0,41		4,79	
PUGLIA	9,71		2,45	-0,10	13,89		-1,80		11,53					4,15	
BASILICATA	-1,33		-0,41	-3,37	2,72									-0,02	
CALABRIA	-0,81		-11,70	-4,31	14,37		7,27							-1,38	
SUD	1,84		0,64	1,99	16,11		5,31		11,53		-0,41			3,17	
SICILIA	1,44		1,86	-5,46	-10,67		-6,26		-19,02		10,96			-2,24	
SARDEGNA	9,06		-1,04	-4,47			-2,33							-1,94	
ISOLE	5,19		0,98	-5,18	-10,67		-2,81		-19,02		10,96			-2,18	
TOTALE NAZIONALE	-0,28		1,08	-0,90	1,40		-0,02		3,01		-3,98			-1,30	

PROSPETTO N. III.1.173

ESERCIZIO : 1990

COMUNI. GESTIONE DI PARTE CORRENTE. SPESE-PAGAMENTI TOTALI (CASSA) : INTERESSI PASSIVI (TIT. I CAT. 4^).

DATI IN MILIONI DI LIRE

AREE GEOGRAFICHE	ENTI CON POPOLAZIONE											ENTI CON PIU' DI 8.000 ABITANTI		TUTTI
	1	8.001	10.000	20.000	60.000	100.000	250.000	500.000	OLTRE		ENTI CON PIU' DI 8.000 ABITANTI	TUTTI		
	8.000	5^	6^	7^	8^	9^	10^	11^	11^					
PIEMONTE	11.773	29.970	88.129	12.676	23.468	189.619					355.639			
VALLE D'AOSTA			2.000								2.000			
LOMBARDIA	39.125	127.932	145.154	96.477	50.671	649.114					1.108.476			
LIGURIA	4.786	19.948	20.405	18.970	14.812	181.901					260.825			
NORD-OCCIDENTALE	55.685	177.851	255.691	128.124	88.953	0					1.726.942			
TRENTINO ALTO ADIGE		9.361	5.922	6.204	4.553						26.041			
VENETO	27.236	78.803	83.520	8.491	39.557	76.306					313.916			
FRIULI V. GIULIA	6.115	18.286	18.650		10.425	26.802					80.279			
EMILIA ROMAGNA	24.188	74.609	89.673	32.119	215.229	73.427					509.248			
NORD-ORIENTALE	57.540	181.060	197.766	46.815	269.765	176.537				0	929.485			
TOSCANA	14.325	80.016	108.713	96.645	66.648	89.198					455.548			
UMBRIA	1.356	13.520	28.415		33.330						76.623			
MARCHE	5.019	33.527	67.157	10.495	12.617						128.817			
LAZIO	7.993	35.375	85.039	14.630							1.004.896			
CENTRO	28.694	162.438	289.325	121.771	112.597	89.198					1.665.885			
ABRUZZO	3.768	13.517	41.916	5.525	12.539						77.267			
MOLISE	331		6.288								6.620			
CAMPANIA	8.640	26.512	53.982	23.623	14.055	216.075					342.890			
PUGLIA	7.711	42.129	62.029	22.915	34.236	41.368					210.389			
BASILICATA	1.926	11.212	5.676	8.609							27.625			
CALABRIA	3.977	15.636	21.101	2.884	19.763						63.363			
SUD	26.355	109.008	190.995	63.759	80.594	41.368					728.156			
SICILIA	5.190	22.945	51.529	10.179	3.288	57.583					233.411			
SARDEGNA	4.931	9.796	26.832		23.605						65.165			
ISOLE	10.121	32.742	78.361	10.179	26.893	57.583					298.576			
TOTALE NAZIONALE	178.396	663.102	1.012.141	370.649	578.804	364.687					5.349.047			

ESERCIZIO : 1991

PROSPETTO N. II.1.174

COMUNI. GESTIONE DI PARTE CORRENTE. SPESE-PAGAMENTI TOTALI (CASSA): INTERESSI PASSIVI (TIT. I CAT. 4').

AREE GEOGRAFICHE	DATI IN MILIONI DI LIRE															ENTI CON PIU' DI 8.000 ABITANTI	TUTTI	
	ENTI CON POPOLAZIONE																	
	1	8.001	8.000	10.000	20.000	60.000	100.000	250.000	500.000	OLTRE 500.000	11^	10^	9^	8^	7^			6^
PIEMONTE		11.443	30.398	84.172	10.930	22.265	165.677										324.889	
VALLE D'AOSTA				2.109													2.109	
LOMBARDIA		38.627	128.840	145.686	90.226	55.676	914.619										1.373.676	
LIGURIA		4.695	19.688	17.494	17.758	13.675	174.356										247.667	
NORD-OCCIDENTALE		54.766	178.927	249.462	118.915	91.615	1.254.653										1.948.342	
TRENTINO ALTO ADIGE			10.878	6.377	5.248	5.312											27.817	
VENETO		26.816	76.746	84.170	9.245	41.957	89.563										328.500	
FRIULI V. GIULIA		6.061	18.768	18.139		11.770	83.962										828.962	
EMILIA ROMAGNA		23.175	73.770	87.290	32.802	213.365	76.340										506.745	
NORD-ORIENTALE		56.053	180.164	195.978	47.296	272.406	195.126	0									947.025	
TOSCANA		15.277	80.878	107.339	95.468	66.086	89.578										454.628	
UMBRIA		1.301	14.525	29.118		33.400	78.346										125.061	
MARCHE		4.762	33.111	65.438	9.742	12.007											751.470	
LAZIO		6.748	36.272	84.309	17.780		606.359										1.409.507	
CENTRO		28.088	164.787	286.205	122.991	111.495	606.359										75.625	
ABRUZZO		3.386	14.003	40.082	6.134	12.018											8.758	
MOLISE		359		8.398													356.672	
CAMPANIA		8.974	26.776	62.624	29.694	13.433	215.170										208.356	
PUGLIA		9.351	42.072	61.976	26.276	33.463	35.215										28.789	
BASILICATA		2.573	11.143	5.420	9.651												60.726	
CALABRIA		3.885	14.508	18.107	3.299	20.924											738.928	
SUD		28.531	108.504	196.610	75.057	79.839	35.215										235.976	
SICILIA		4.777	23.044	51.631	15.080	3.083	47.629										58.283	
SARDEGNA		5.325	9.610	20.356		22.991											294.259	
ISOLE		10.102	32.655	71.988	15.080	26.074	90.728										294.259	
TOTALE NAZIONALE		177.543	665.039	1.000.245	379.341	581.431	2.166.912										5.338.064	

PROSPETTO N. II.1.175

VARIAZIONE ESERCIZIO : 1991/1990

COMUNI. GESTIONE DI PARTE CORRENTE. SPESE-PAGAMENTI TOTALI (CASSA): INTERESSI PASSIVI (TIT. I CAT. 4').

DATI IN VALORI PERCENTUALI

AREE GEOGRAFICHE	ENTI CON POPOLAZIONE										ENTI CON PIU' DI 8.000 ABITANTI	TUTTI
	1 8.000	8.001 9.999	10.000 19.999	20.000 59.999	60.000 99.999	100.000 249.999	250.000 499.999	500.000 1.000.000	OLTRE 500.000	11^		
PIEMONTE	5^	-2,79	1,42	-4,48	-13,77	-5,12	9^	10^	-12,62	-8,64		
VALLE D'AOSTA				5,43						5,43		
LOMBARDIA		-1,27	0,70	0,36	-6,47	9,87			40,90	23,92		
LIGURIA		-1,89	-1,29	-14,26	-6,38	-7,69			-4,14	-5,04		
NORD-OCCIDENTALE		-1,64	0,60	-2,43	-7,18	2,99	0,00	0,00	22,92	12,82		
TRENTINO ALTO ADIGE			16,21	7,67	-15,41	16,67				6,81		
VENETO		-1,54	-2,61	0,77	8,87	6,06	17,37			4,64		
FRIULI V. GIULIA		-0,87	2,63	-2,74		12,90	9,02			4,58		
EMILIA ROMAGNA		-4,18	-1,12	-2,65	2,12	-0,86	3,96			-0,49		
NORD-ORIENTALE		-2,58	-0,49	-0,90	1,02	0,97	10,53	0,00		1,88		
TOSCANA		6,64	1,07	-1,26	-1,21	-0,84	0,42			-0,20		
UMBRIA		-4,07	7,43	2,47		0,20				2,24		
MARCHE		-5,12	-1,24	-2,55	-7,17	-4,83				-2,91		
LAZIO		-15,57	2,53	-0,85	21,53				-29,64	-25,21		
CENTRO		-2,11	1,44	-1,07	1,00	-0,97	0,42		-29,64	-15,38		
ABRUZZO		-10,13	3,59	-4,37	11,02	-4,15				-2,12		
MOLISE		8,66		33,54						32,29		
CAMPANIA		3,87	0,99	16,00	25,69	-4,43			-0,41	4,01		
PUGLIA		21,26	-0,13	-0,08	14,66	-2,25	-14,87			-0,96		
BASILICATA		33,60	-0,61	-4,50	9,55					4,21		
CALABRIA		-2,32	-7,21	-14,18	14,37	5,87				-4,16		
SUD		8,25	-0,46	2,93	17,71	-0,93	-14,87		-0,41	1,47		
SICILIA		-7,95	0,43	0,19	48,15	-6,24	-17,28		9,71	1,09		
SARDEGNA		7,99	-1,90	-24,13		-2,60				-10,56		
ISOLE		-0,18	-0,26	-8,13	48,15	-3,04	-17,28		9,71	-1,44		
TOTALE NAZIONALE		-0,47	0,29	-1,17	2,34	0,45	0,78		-0,65	-0,20		



PROSPETTO N. II.1.176

ESERCIZIO : 1990

COMUNI. GESTIONE DI PARTE CORRENTE. SPESE-IMPEGNI IN CONTO COMPETENZA:  
AMMINISTRAZIONE GENERALE (TIT. I SEZ. I')

AREE GEOGRAFICHE	DATI IN MILIONI DI LIRE														ENTI CON PIU' DI 8.000 ABITANTI	TUTTI	
	ENTI CON POPOLAZIONE																
	1 8.000	5 <sup>^</sup> 8.001 9.999	6 <sup>^</sup> 10.000 19.999	7 <sup>^</sup> 20.000 59.999	8 <sup>^</sup> 60.000 99.999	9 <sup>^</sup> 100.000 249.999	10 <sup>^</sup> 250.000 499.999	11 <sup>^</sup> OLTRE 500.000									
PIEMONTE		23.988	75.124	175.716	26.461	43.237										598.689	
VALLE D'AOSTA				10.185												10.185	
LOMBARDIA		62.655	216.227	242.808	139.644	89.510										1.111.867	
LIGURIA		8.569	40.347	33.925	35.379	21.560										294.609	
NORD-OCCIDENTALE		95.214	331.700	462.635	201.485	154.308										2.015.351	
TRENTINO ALTO ADIGE			26.167	17.727	27.244											98.712	
VENETO		51.178	128.741	133.193	16.959	67.488										595.915	
FRIULI V. GIULIA		13.080	39.999	29.283		21.074										143.207	
EMILIA ROMAGNA		34.893	97.225	101.409	39.745	225.657										605.399	
NORD-ORIENTALE		99.152	292.134	281.613	83.950	341.793										1.443.235	
TOSCANA		23.274	122.952	149.575	125.591	116.511										630.980	
UMBRIA		1.755	22.765	41.251		67.188										132.961	
MARCHE		6.134	39.629	84.877	20.689	29.702										181.032	
LAZIO		12.383	66.483	157.247	17.797											913.101	
CENTRO		43.548	251.830	432.952	164.078	213.402										1.858.076	
ABRUZZO		5.640	18.435	52.061	12.432	23.636										112.205	
MOLISE		1.555		12.532												14.088	
CAMPANIA		22.884	78.315	173.212	106.755	86.282										906.901	
PUGLIA		19.351	115.375	169.632	64.214	84.689										528.372	
BASILICATA		5.347	23.534	8.521	15.308											52.712	
CALABRIA		8.145	40.836	41.187	7.685	62.096										159.951	
SUD		62.924	276.497	457.147	206.596	256.705										1.774.232	
SICILIA		23.197	98.291	157.301	49.379	26.908										700.171	
SARDEGNA		11.368	29.688	52.774		64.209										158.041	
ISOLE		34.566	127.979	210.076	49.379	91.118										858.212	
TOTALE NAZIONALE		335.406	1.280.142	1.844.425	705.290	1.057.327										7.949.108	

PROSPETTO N. II.1.177

ESERCIZIO : 1991

COMUNI. GESTIONE DI PARTE CORRENTE. SPESE-IMPEGNI IN CONTO COMPETENZA:  
AMMINISTRAZIONE GENERALE (TIT. I SEZ. 1<sup>o</sup>).

AREE GEOGRAFICHE	DATI IN MILIONI DI LIRE														ENTI CON PIU' DI 8.000 ABITANTI	TUTTI
	ENTI CON POPOLAZIONE															
	1 8.000	5 <sup>o</sup> 9.999	6 <sup>o</sup> 19.999	7 <sup>o</sup> 59.999	8 <sup>o</sup> 99.999	9 <sup>o</sup> 249.999	10 <sup>o</sup> 499.999	11 <sup>o</sup> 500.000	OLTRE 500.000							
PIEMONTE	25.403	79.620	183.762	28.158	44.985	278.509	11.943								640.440	
VALLE D'AOSTA			11.943												11.943	
LOMBARDIA	68.657	239.363	264.968	151.989	102.767	375.996	1.203.743								1.203.743	
LIGURIA	9.212	43.634	38.488	39.936	23.337	165.187	319.797								319.797	
NORD-OCCIDENTALE	108.273	362.617	499.162	220.084	171.091	819.693	2.175.923								2.175.923	
TRENTINO ALTO ADIGE		30.246	20.006	31.227	29.905		111.385								111.385	
VENETO	55.616	140.509	141.901	18.655	70.848	214.839	642.371								642.371	
FRIULI V. GIULIA	14.009	42.374	31.636		23.759	49.182	160.963								160.963	
EMILIA ROMAGNA	37.309	102.358	108.712	43.052	242.796	116.028	650.258								650.258	
NORD-ORIENTALE	106.936	315.488	302.257	92.935	367.309	380.050	1.564.978								1.564.978	
TOSCANA	26.383	131.142	159.389	129.391	127.998	95.149	669.455								669.455	
UMBRIA	1.781	24.267	46.754		70.966		143.769								143.769	
MARCHE	6.862	43.244	90.051	21.726	30.400		192.285								192.285	
LAZIO	12.619	71.152	161.962	19.487		69.412	924.633								924.633	
CENTRO	47.646	269.806	458.157	170.605	229.365	95.149	1.930.144								1.930.144	
ABRUZZO	6.684	21.002	59.242	14.478	25.720		127.127								127.127	
MOLISE	1.543		13.004													
CAMPANIA	24.221	83.089	177.437	129.655	82.839	453.340	950.582								950.582	
PUGLIA	21.325	120.999	169.441	72.407	94.327	78.171	556.672								556.672	
BASILICATA	6.150	27.054	9.042	16.490			58.737								58.737	
CALABRIA	8.275	43.706	43.025	7.797	73.723		176.529								176.529	
SUD	68.200	295.851	471.192	240.829	276.610	78.171	1.884.196								1.884.196	
SICILIA	24.249	104.306	172.710	53.851	27.685	173.600	751.719								751.719	
SARDEGNA	13.429	33.017	60.491		71.704		178.642								178.642	
ISOLE	37.678	137.323	233.201	53.851	99.390	173.600	930.362								930.362	
TOTALE NAZIONALE	363.735	1.381.088	1.963.972	778.307	1.143.767	726.971	8.485.605								8.485.605	



ESERCIZIO : 1990

PROSPETTO N. II.1.179

COMUNI. GESTIONE DI PARTE CORRENTE. SPESE-PAGAMENTI IN CONTO COMPETENZA:  
AMMINISTRAZIONE GENERALE (TIT. I Sez. I<sup>a</sup>).

AREE GEOGRAFICHE	DATI IN MILIONI DI LIRE														ENTI				
	ENTI CON POPOLAZIONE														CON PIU'				
	1	5-	6-	7-	8-	9-	10-	11-	12-	13-	14-	15-	16-	17-	18-	19-	20-	DI 8.000	ABITANTI
PIEMONTE	8.001	20.490	63.504	148.258	21.548	32.891	201.831											488.523	
VALLE D'AOSTA				8.140														8.140	
LOMBARDIA	9.999	50.390	177.914	201.096	116.474	73.458	249.264											868.599	
LIGURIA	8.001	7.286	33.728	28.136	25.750	18.805	114.006											227.713	
NORD-OCCIDENTALE	9.999	78.167	275.147	385.631	163.774	125.155	565.102											1.592.977	
TRENTINO ALTO ADIGE			22.503	13.579	24.040	21.495												81.619	
VENETO	8.001	41.617	107.984	109.437	12.481	54.749	151.066											477.337	
FRIULI V. GIULIA		10.866	32.912	23.984		16.822	27.363											111.948	
EMILIA ROMAGNA	9.999	29.613	83.934	85.397	33.038	189.505	90.124											511.612	
NORD-ORIENTALE	8.001	82.097	247.335	232.397	69.560	282.572	268.554											1.182.518	
TOSCANA	9.999	19.408	106.440	123.936	102.226	97.155	79.669											528.837	
UMBRIA		1.518	19.489	35.739		52.210												108.958	
MARCHE		5.121	34.537	71.352	17.416	23.672												152.100	
LAZIO	8.001	10.099	54.889	127.597	14.963													676.359	
CENTRO	9.999	36.148	215.357	358.626	134.606	173.038	468.808											1.466.256	
ABRUZZO		4.935	15.821	44.846	10.348	16.852												92.805	
MOLISE		1.217		11.072														12.290	
CAMPANIA	8.001	19.068	63.587	143.584	91.501	68.449	362.121											748.313	
PUGLIA	9.999	16.813	97.841	134.778	50.088	70.506	50.229											420.259	
BASILICATA		4.463	20.835	7.078	11.413													43.790	
CALABRIA		6.663	34.002	33.539	6.723	49.351												130.279	
SUD	8.001	53.162	232.088	374.900	170.075	205.160	362.121											1.447.739	
SICILIA	9.999	18.322	79.206	126.508	39.190	17.566	115.224											509.828	
SARDEGNA		9.429	24.771	42.330		48.479												125.011	
ISOLE	8.001	27.752	103.978	168.838	39.190	66.046	115.224											634.840	
TOTALE NAZIONALE	8.001	277.328	1.073.907	1.520.394	577.207	851.974	1.509.841											6.324.331	



**PROSPETTO N. II.1.181**

VARIAZIONE ESERCIZIO : 1991/1990

COMUNI. GESTIONE DI PARTE CORRENTE. SPESE-PAGAMENTI IN CONTO COMPETENZA:  
AMMINISTRAZIONE GENERALE (TIT.I SEZ.1.1).

**DATI IN VALORI PERCENTUALI**

AREE GEOGRAFICHE	ENTI CON POPOLAZIONE													ENTI CON PIU' DI 8.000 ABITANTI	TUTTI			
	I 8.000		5 <sup>^</sup>		6 <sup>^</sup>		7 <sup>^</sup>		8 <sup>^</sup>		9 <sup>^</sup>		10 <sup>^</sup>			11 <sup>^</sup>		
	8.001 9.999	10.000 19.999	10.000 19.999	20.000 59.999	59.999 99.999	60.000 99.999	100.000 249.999	249.999 499.999	499.999 999.999	999.999 1.999.999	1.999.999 4.999.999	4.999.999 9.999.999	9.999.999 19.999.999			19.999.999 49.999.999	49.999.999 99.999.999	99.999.999 199.999.999
PIEMONTE	5,66	7,49	7,49	5,73	8,15	8,15	4,52							6,06	6,12	15,18		
VALLE D'AOSTA				15,18												7,21		
LOMBARDIA	10,88	9,13	9,13	9,31	10,01	10,01	9,25							1,49		11,23		
LIGURIA	5,45	6,24	6,24	10,80	14,06	14,06	2,71							13,95		7,49		
NORD-OCCIDENTALE	9,01	8,39	8,39	8,16	10,40	10,40	7,03							5,63		15,69		
TRENTINO ALTO ADIGE		18,15	18,15	19,38	15,45	15,45	11,05									11,28		
VENETO	9,42	7,77	7,77	8,06	10,96	10,96	8,14							17,81		15,36		
FRULI V. GIULIA	7,94	7,51	7,51	8,49			16,05							33,35		6,17		
EMILIA ROMAGNA	6,85	3,38	3,38	5,52	10,28	10,28	6,45							7,05		9,76		
NORD-ORIENTALE	8,30	7,19	7,19	7,85	12,19	12,19	7,70							15,78		5,74		
TOSCANA	16,37	5,34	5,34	5,34	5,72	5,72	9,64							-0,43		7,77		
UMBRIA	-1,64	6,92	6,92	13,01			4,78									7,26		
MARCHE	7,27	9,25	9,25	6,93	-0,03	-0,03	10,73									2,09		
LAZIO	-0,65	7,90	7,90	4,61	14,31	14,31	8,32							0,39		4,36		
CENTRO	9,57	6,76	6,76	6,16	5,93	5,93	8,32							0,39		13,29		
ABRUZZO	15,66	12,99	12,99	13,09	17,00	17,00	11,11									1,62		
MOLISE	-4,66			2,31												2,79		
CAMPANIA	4,96	5,76	5,76	2,80	19,56	19,56	2,75							-2,08		7,82		
PUGLIA	9,25	6,04	6,04	6,02	12,10	12,10	8,31							10,65		6,66		
BASILICATA	21,03	8,87	8,87	0,59	0,76	0,76										9,34		
CALABRIA	7,33	6,00	6,00	6,67	-3,96	-3,96	15,55									5,62		
SUD	8,74	6,69	6,69	5,48	15,02	15,02	8,42							10,65		12,21		
SICILIA	5,67	7,76	7,76	10,38	9,80	9,80	9,66							1,83		9,40		
SARDEGNA	17,56	5,09	5,09	13,92			6,06									11,66		
ISOLE	9,71	7,13	7,13	11,26	9,80	9,80	7,02							1,83		7,18		
TOTALE NAZIONALE	8,89	7,30	7,30	7,32	10,99	10,99	7,85							4,00		4,00		

PROSPETTO N. II.1.182

ESERCIZIO : 1990

COMUNI. GESTIONE DI PARTE CORRENTE. SPESE-RESIDUI DALLA COMPETENZA:  
AMMINISTRAZIONE GENERALE (TIT. I SEZ. I<sup>o</sup>).

DATI IN MILIONI DI LIRE

AREE GEOGRAFICHE	ENTRI CON POPOLAZIONE											ENTRI CON PIU' DI 8.000 ABITANTI		TUTTI	
	1	8.001 9.999	10.000 19.999	20.000 59.999	60.000 99.999	100.000 249.999	250.000 499.999	500.000 1.111.111			11 <sup>o</sup>	10 <sup>o</sup>	110.165		2.044
	5 <sup>o</sup>	6 <sup>o</sup>	7 <sup>o</sup>	8 <sup>o</sup>	9 <sup>o</sup>	10 <sup>o</sup>	11 <sup>o</sup>								
PIEMONTE	3.498	11.620	27.458	4.912	52.328										
VALLE D'AOSTA			2.044												
LOMBARDIA	12.264	38.312	41.712	23.169	111.755										
LIGURIA	1.283	6.619	5.788	9.628	40.820										
NORD-OCCIDENTALE	17.046	56.553	77.004	37.711	204.905	0									
TRENTINO ALTO ADIGE		3.663	4.148	3.204	6.077										
VENETO	9.560	20.756	23.755	4.478	47.287										
FRIULI V. GIULIA	2.214	7.086	5.299		12.406										
EMILIA ROMAGNA	5.279	13.291	16.012	6.707	16.343										
NORD-ORIENTALE	17.084	44.798	49.216	14.390	76.037	0									
TOSCANA	3.865	16.512	25.638	23.365	13.405										
UMBRIA	236	3.275	5.511		14.978										
MARCHE	1.012	5.091	13.525	3.272	6.029										
LAZIO	2.284	11.593	29.649	2.833	236.742										
CENTRO	7.400	36.472	74.325	29.471	190.380	13.405									
ABRUZZO	704	2.614	7.214	2.083	6.783										
MOLISE	337		1.460												
CAMPANIA	3.815	14.728	29.628	15.253	17.832										
PUGLIA	2.537	17.534	34.853	14.126	24.879										
BASILICATA	883	2.699	7.647	3.895											
CALABRIA	1.482	6.833	7.647	962	12.745										
SUD	9.762	44.409	82.247	36.320	24.879										
SICILIA	4.874	19.084	30.792	10.189	60.492										
SARDEGNA	1.938	4.916	10.444		15.729										
ISOLE	6.813	24.000	41.237	10.189	60.492										
TOTALE NAZIONALE	58.078	206.234	324.031	128.083	174.814	55.567	528.181								

PROSPETTO N. II.1.183

ESERCIZIO : 1991

COMUNI. GESTIONE DI PARTE CORRENTE. SPESE-RESIDUI DALLA COMPETENZA:  
AMMINISTRAZIONE GENERALE (TIT.I SEZ.1^).

AREE GEOGRAFICHE	DATI IN MILIONI DI LIRE													ENTRI CON PIU' DI 8.000 ABITANTI	TUTTI			
	ENTRI CON POPOLAZIONE																	
	1 8.000	5^ 8.001	6^ 9.999	6^ 10.000	7^ 19.999	7^ 20.000	8^ 59.999	8^ 60.000	9^ 99.999	9^ 100.000	10^ 249.999	10^ 499.999	11^ 500.000					
PIEMONTE		3.751	11.358	27.009	4.852	10.605	64.438						122.074					
VALLE D'AOSTA				2.566														2.566
LOMBARDIA		12.782	45.202	45.141	23.848	22.508						123.007						272.490
LIGURIA		1.529	7.799	7.310	10.564	4.020						35.273						66.498
NORD-OCCIDENTALE		18.062	64.360	82.028	39.264	37.134					0	222.719						463.570
TRENTINO ALTO ADIGE			3.657	3.795	3.470	6.033												16.957
VENETO		10.074	24.125	23.636	4.805	11.640					36.863							111.146
FRIULI V. GIULIA		2.280	6.987	5.614		4.236					12.690							31.808
EMILIA ROMAGNA		5.644	15.585	18.598	6.616	41.058					19.547							107.070
NORD-ORIENTALE		18.020	50.356	51.644	14.892	62.968					69.101		0					266.984
TOSCANA		3.796	19.014	28.826	21.310	21.473					15.823							110.245
UMBRIA		287	3.426	6.363		16.258												26.335
MARCHE		1.368	5.510	13.751	4.316	4.185												29.132
LAZIO		2.585	11.924	28.476	2.381							188.761						234.130
CENTRO		8.038	39.876	77.418	28.008	41.917					15.823	188.761						399.844
ABRUZZO		975	3.125	8.520	2.369	6.994												21.985
MOLISE		382		1.675														2.057
CAMPANIA		4.205	15.833	29.823	20.250	12.506						98.771						181.390
PUGLIA		2.955	17.241	26.546	16.253	17.961					22.590							103.548
BASILICATA		747	4.370	1.922	4.989													12.029
CALABRIA		1.124	7.661	7.246	1.341	16.696												34.069
SUD		10.389	48.233	75.733	45.204	54.158					22.590	98.771						355.081
SICILIA		4.886	18.945	33.066	10.816	8.421					56.264	47.205						179.606
SARDEGNA		2.343	6.982	12.268		20.284												41.878
I SOLE		7.230	25.927	45.334	10.816	28.706					56.264	47.205						221.485
TOTALE NAZIONALE		61.740	228.753	332.159	138.187	224.885					163.780	557.458						1.706.965





ESERCIZIO : 1990

PROSPETTO N. II.1.185

COMUNI. GESTIONE DI PARTE CORRENTE. SPESE-IMPEGNI IN CONTO RESIDUI:  
AMMINISTRAZIONE GENERALE (TIT. I SEZ. I<sup>a</sup>).

AREE GEOGRAFICHE	DATI IN MILIONI DI LIRE														ENTY CON PIU' DI 8.000 ABITANTI	TUTTI
	ENTI CON POPOLAZIONE															
	1 8.000	5 9.999	8.001 9.999	6 10.000	7 20.000	8 59.999	9 99.999	10 249.999	11 499.999	12 999.999	13 1.999.999	14 4.999.999	15 9.999.999	16 19.999.999		
PIEMONTE		3.164	10.746	27.131	5.301	9.810	52.811								108.966	
VALLE D'AOSTA					2.079										2.079	
LOMBARDIA		13.356	41.608	46.138	25.033	17.921	354.928								498.986	
LIGURIA		1.272	6.699	6.042	15.378	4.583	37.581								71.557	
NORD-OCCIDENTALE		17.793	59.054	81.391	45.712	32.315	445.321								681.590	
TRENTINO ALTO ADIGE			3.473	2.976	2.862	7.153									16.466	
VENETO		11.002	22.903	22.661	3.477	17.548									122.091	
FRIULI V. GIULIA		1.742	7.109	3.538		4.170									22.510	
EMILIA ROMAGNA		5.312	13.282	16.157	6.704	35.209									93.111	
NORD-ORIENTALE		18.057	46.768	45.333	13.045	64.081	0								254.179	
TOSCANA		3.288	18.494	29.252	21.577	21.542	24.384								118.539	
UMBRIA		295	4.425	6.099		18.632									29.452	
MARCHE		1.234	5.618	16.307	3.362	4.729									31.251	
LAZIO		2.648	12.850	32.960	5.288		177.763								231.510	
CENTRO		7.466	41.389	84.620	30.227	44.903	177.763								410.754	
ABRUZZO		1.266	4.314	7.652	2.672	7.534									23.439	
MOLISE		215		1.217											1.433	
CAMPANIA		4.785	24.297	41.020	30.552	22.351									204.954	
PUGLIA		3.289	20.004	32.905	21.059	37.002									136.876	
BASILICATA		587	3.501	1.876	2.207										8.173	
CALABRIA		1.100	10.779	9.050	1.307	31.487									53.724	
SUD		11.244	62.897	93.721	57.798	98.376									428.601	
SICILIA		4.830	24.536	48.177	17.910	18.877									321.089	
SARDEGNA		2.557	3.557	12.468		15.614									34.197	
ISOLE		7.388	28.093	60.645	17.910	34.491									355.286	
TOTALE NAZIONALE		61.950	238.203	365.713	164.695	274.169									2.130.412	





COMUNI. GESTIONE DI PARTE CORRENTE. SPESE-PAGAMENTI IN CONTO RESIDUI:  
AMMINISTRAZIONE GENERALE (TIT. I SEZ. 1°).

AREE GEOGRAFICHE	DATI IN MILIONI DI LIRE														ENTI CON PIU' DI 8.000 ABITANTI	TUTTI	
	ENTI CON POPOLAZIONE																
	1 8.000	5° 8.001 9.999	6° 10.000 19.999	7° 20.000 59.999	8° 60.000 99.999	9° 100.000 249.999	10° 250.000 499.999	11° 500.000 OLTR									
PIEMONTE		2.290	7.843	20.043	4.170	6.422	43.908									84.678	
VALLE D'AOSTA				1.105												1.105	
LOMBARDIA		8.715	28.703	31.588	16.966	13.689	75.158									174.821	
LIGURIA		1.046	4.681	3.809	6.202	3.150	27.143									46.033	
NORD-OCCIDENTALE		12.052	41.227	56.547	27.339	23.262	146.210									306.639	
TRENTINO ALTO ADIGE		1.968		1.645	2.601	3.289										9.504	
VENETO		6.960	16.195	15.770	2.323	10.264	35.916									87.431	
FRIULI V. GIULIA		1.200	4.886	2.872		2.673	4.471									16.104	
EMILIA ROMAGNA		4.265	10.335	13.519	5.253	30.580	13.482									77.437	
NORD-ORIENTALE		12.426	33.385	33.807	10.178	46.807	53.870									190.476	
TOSCANA		2.061	13.297	18.568	15.380	17.181	19.945									86.435	
UMBRIA		219	3.025	3.910		9.768										16.923	
MARCHE		887	3.871	11.254	2.271	4.141										22.426	
LAZIO		1.716	7.813	19.879	3.758											139.651	
CENTRO		4.884	28.007	53.613	21.410	31.092	106.484									265.437	
ABRUZZO		641	1.911	4.726	1.806	4.167										13.252	
MOLISE		148		895												1.043	
CAMPANIA		2.576	11.123	21.543	13.952	13.001	54.294									116.491	
PUGLIA		2.080	12.218	19.568	9.539	12.589	9.724									65.672	
BASILICATA		383	1.699	859	1.208											4.151	
CALABRIA		496	4.980	4.112	936	13.841										24.367	
SUD		6.277	31.932	51.706	27.443	43.599	9.724									224.978	
SICILIA		2.398	13.384	25.903	7.798	4.208	29.161									124.357	
SARDEGNA		1.797	2.282	5.085		9.064										18.229	
I SOLE		4.196	15.666	30.988	7.798	13.273	29.161									142.586	
TOTALE NAZIONALE		39.837	150.219	226.663	94.170	158.034	336.150									1.130.119	





PROSPETTO N. II.1.191

ESERCIZIO : 1990

COMUNI. GESTIONE DI PARTE CORRENTE. SPESE-RESIDUI DAI RESIDUI: AMMINISTRAZIONE  
GENERALE (TIT. I SEZ. 1<sup>^</sup>).

AREE GEOGRAFICHE	DATI IN MILIONI DI LIRE														ENTI			
	ENTI CON POPOLAZIONE														CON PIU'			
	1 8.000	5 <sup>^</sup> 9.999	6 <sup>^</sup> 10.000	19.999	20.000	7 <sup>^</sup> 59.999	8 <sup>^</sup> 99.999	60.000	100.000	250.000	500.000	OLTRE 500.000	11 <sup>^</sup>	10 <sup>^</sup>	9 <sup>^</sup>	8.902	24.287	TUTTI
PIEMONTE	873	2.903	7.087	1.131	3.387	8.902	24.287											
VALLE D'AOSTA			974															974
LOMBARDIA	4.641	12.904	14.550	8.066	4.231	279.770	324.164											
LIGURIA	225	2.018	2.232	9.175	1.433	10.438	25.524											
NORD-OCCIDENTALE	5.740	17.827	24.844	18.373	9.053	0	374.950											
TRENTINO ALTO ADIGE			1.505	261	3.864		6.962											
VENETO	4.041	6.707	6.890	1.154	7.284	8.582	34.660											
FRIULI V. GIULIA	541	2.223	665		1.496		6.406											
EMILIA ROMAGNA	1.046	2.947	2.638	1.451	4.628		15.674											
NORD-ORIENTALE	5.630	13.383	11.525	2.866	17.274	13.022	63.702			0								
TOSCANA	1.226	5.197	10.684	6.196	4.360	4.438	32.103											
UMBRIA	76	1.400	2.188		8.863		12.529											
MARCHE	346	1.746	5.053	1.090	587		8.825											
LAZIO	932	5.036	13.081	1.529	71.279		91.858				71.279							
CENTRO	2.582	13.381	31.007	8.816	13.811	4.438	145.316				71.279							
ABRUZZO	624	2.403	2.925	865	3.367		10.186											
MOLISE	67		321				389											
CAMPANIA	2.208	13.174	19.476	16.600	9.350		88.462				27.652							
PUGLIA	1.258	7.786	13.337	11.519	24.412	12.890	71.204											
BASILICATA	204	1.802	1.016	998			4.022											
CALABRIA	603	5.798	4.937	370	17.646		29.356											
SUD	4.967	30.965	42.014	30.355	54.776	12.890	203.622				27.652							
SICILIA	2.432	11.152	22.273	10.112	14.668	82.253	196.732				53.839							
SARDEGNA	759	1.274	7.382		6.549		15.967											
ISOLE	3.191	12.427	29.656	10.112	21.218	82.253	212.699				53.839							
TOTALE NAZIONALE	22.112	87.984	139.049	70.524	116.134	112.605	1.000.293				451.882							



ESERCIZIO : 1991

PROSPETTO N. II.1.192

COMUNI. GESTIONE DI PARTE CORRENTE. SPESE-RESIDUI DAI RESIDUI; AMMINISTRAZIONE  
GENERALE (TIT. I SEZ. I<sup>o</sup>).

AREE GEOGRAFICHE	DATI IN MILIONI DI LIRE																ENTRI CON PIU' DI 8.000 ABITANTI	TUTTI
	ENTRI CON POPOLAZIONE																	
	1 8.000	5 <sup>^</sup> 9.999	6 <sup>^</sup> 10.000	7 <sup>^</sup> 19.999	8 <sup>^</sup> 20.000	8 <sup>^</sup> 59.999	8 <sup>^</sup> 99.999	9 <sup>^</sup> 100.000	10 <sup>^</sup> 249.999	10 <sup>^</sup> 499.999	11 <sup>^</sup> 500.000	OLTRE 500.000						
PIEMONTE	1.050	3.889	6.365	1.363	3.595	14.874	31.138											
VALLE D'AOSTA			729														729	
LOMBARDIA	5.829	15.275	17.129	8.919	2.987	271.842	321.984											
LIGURIA	186	2.139	3.110	11.780	654	8.754	26.826											
NORD-OCCIDENTALE	7.067	21.304	27.334	22.063	7.437	0	380.678											
TRENTINO ALTO ADIGE		1.038	1.924	319	5.664		8.946											
VENETO	4.145	7.717	9.203	1.978	6.771	6.206	36.024											
FRIULI V. GIULIA	612	3.033	1.183		1.171	2.400	8.401											
EMILIA ROMAGNA	1.196	3.236	2.885	2.051	5.234	3.694	18.298											
NORD-ORIENTALE	5.955	15.026	15.196	4.348	18.842	12.302	71.671											
TOSCANA	1.859	5.058	10.693	7.816	5.644	3.667	34.740											
UMBRIA	42	1.386	2.620		9.356		13.406											
MARCHE	408	1.397	6.068	1.057	1.322		10.253											
LAZIO	1.232	5.692	17.532	1.829			104.007				77.721							
CENTRO	3.543	13.534	36.914	10.703	16.323	3.667	162.408				77.721							
ABRUZZO	640	2.047	3.632	872	4.171		11.365											
MOLISE	85		355				440											
CAMPANIA	2.986	13.201	22.610	15.019	10.904		86.231				21.509							
PUGLIA	1.368	10.020	18.549	11.766	21.870	20.019	83.593											
BASILICATA	354	2.191	961	2.371			5.879											
CALABRIA	769	4.893	5.615	419	17.290		28.988											
SUD	6.205	32.354	51.725	30.449	54.236	20.019	216.499				21.509							
SICILIA	3.140	11.601	23.139	10.221	18.614	65.293	200.421				68.411							
SARDEGNA	902	1.495	8.013		7.423		17.833											
ISOLE	4.042	13.096	31.153	10.221	26.037	65.293	218.255				68.411							
TOTALE NAZIONALE	26.813	95.316	162.323	77.786	122.877	101.283	1.049.513				463.113							



PROSPETTO N. II.1.193-bis

ESERCIZIO : 1990

COMUNI. GESTIONE DI PARTE CORRENTE. SPESE-PAGAMENTI TOTALI (CASSA):  
AMMINISTRAZIONE GENERALE (TIT.1 SEZ.1')

AREE GEOGRAFICHE	DATI IN MILIONI DI LIRE														ENTI CON PIU' DI 8.000 ABITANTI	TUTTI	
	ENTI CON POPOLAZIONE																
	1	8.001 9.999	10.000 19.999	20.000 59.999	60.000 99.999	100.000 249.999	250.000 499.999	500.000 1.111.111	OLTRE 500.000	10^	9^	8^	7^	6^			5^
PIEMONTE	8.000	22.781	71.347	168.301	25.718	39.314	245.739									573.202	
VALLE D'AOSTA				9.246												9.246	
LOMBARDIA		59.105	206.618	232.684	133.441	87.148	324.423									1.043.421	
LIGURIA		8.332	38.409	31.946	31.953	21.955	141.149									273.747	
NORD-OCCIDENTALE		90.219	316.374	442.178	191.113	148.418	711.312		0							1.899.617	
TRENTINO ALTO ADIGE			24.472	15.224	26.541	24.784										91.123	
VENETO		48.578	124.180	125.207	14.805	65.073	186.983									564.769	
FRIULI V. GIULIA		12.066	37.799	26.856		19.495	31.835									128.052	
EMILIA ROMAGNA		33.879	94.269	98.916	38.291	220.085	103.606									589.049	
NORD-ORIENTALE		94.524	280.721	266.205	79.738	329.379	322.425		0							1.372.995	
TOSCANA		21.469	119.737	142.504	117.607	114.337	99.615									615.272	
UMBRIA		1.738	22.514	39.650		61.978										125.882	
MARCHE		6.008	38.409	82.606	19.687	27.814										174.527	
LAZIO		11.815	62.703	147.476	18.722											816.010	
CENTRO		41.032	243.365	412.239	156.017	204.130	575.292									1.731.693	
ABRUZZO		5.576	17.732	49.573	12.155	21.020										106.058	
MOLISE		1.365		11.968												13.334	
CAMPANIA		21.645	74.710	165.128	105.453	81.450	416.416									864.804	
PUGLIA		18.844	110.060	154.347	59.627	83.096	59.954									485.931	
BASILICATA		4.847	22.534	7.937	12.622											47.942	
CALABRIA		7.159	38.983	37.652	7.659	63.192										154.647	
SUD		59.439	264.020	426.607	197.518	248.760	59.954									1.672.718	
SICILIA		20.721	92.591	152.412	46.989	21.775	156.726									634.186	
SARDEGNA		11.227	27.054	47.415		57.543										143.241	
ISOLE		31.948	119.645	199.827	46.989	79.319	156.726									777.427	
TOTALE NAZIONALE		317.165	1.224.127	1.747.058	671.378	1.010.009	638.720									7.454.451	

PROSPETTO N. II.1.194

ESERCIZIO : 1991

COMUNI. GESTIONE DI PARTE CORRENTE. SPESE-PAGAMENTI TOTALI (CASSA):  
 AMMINISTRAZIONE GENERALE (TIT. I SEZ. I').

DATI IN MILIONI DI LIRE

AREE GEOGRAFICHE	ENTI CON POPOLAZIONE										ENTRE 500.000 11^	ENTR CON PIU' DI 8.000 ABITANTI	TUTTI
	1 8.000	5^ 9.999	8.001 9.999	10.000 19.999	20.000 59.999	60.000 99.999	100.000 249.999	250.000 499.999	10^ 499.999	9^ 249.999			
PIEMONTE	24.474		77.169	179.914	26.679	43.218	254.511					605.967	11.046
VALLE D'AOSTA				11.046									11.046
LOMBARDIA	64.555		224.584	252.823	147.403	96.004	353.227					1.138.598	1.138.598
LIGURIA	8.844		40.888	35.330	35.849	22.164	169.006					312.081	312.081
NORD-OCCIDENTALE	97.874		342.641	479.114	209.931	161.387	776.745	0				2.067.694	2.067.694
TRENTINO ALTO ADIGE			29.710	19.634	30.352	26.820						106.517	106.517
VENETO	53.430		132.848	136.150	16.963	71.067	223.400					633.860	633.860
FRIULI V. GIULIA	13.117		40.821	30.272		22.311	46.898					153.420	153.420
EMILIA ROMAGNA	36.110		97.902	103.674	41.950	233.734	110.979					624.353	624.353
NORD-ORIENTALE	102.658		301.282	289.732	89.266	353.933	381.279				0	1.518.152	1.518.152
TOSCANA	25.616		126.088	152.072	126.953	123.614	90.048					644.394	644.394
UMBRIA	1.741		23.697	44.863		67.815						138.117	138.117
MARCHE	6.364		42.436	87.073	20.230	31.359						187.464	187.464
LAZIO	11.831		68.331	155.270	18.874	222.789	620.594					874.902	874.902
CENTRO	45.552		260.553	439.279	166.058	222.789	90.048					1.844.877	1.844.877
ABRUZZO	6.343		20.056	56.518	13.601	24.036						120.555	120.555
MOLISE	1.393			12.533								13.927	13.927
CAMPANIA	22.591		79.040	167.889	120.910	83.627	420.000					894.060	894.060
PUGLIA	20.544		117.415	167.344	66.841	87.528	67.898					527.573	527.573
BASILICATA	6.097		24.639	8.214	13.047	70.177						51.998	51.998
CALABRIA	8.337		42.537	40.900	7.150	265.370	67.898					169.103	169.103
SUD	65.309		283.689	453.401	221.551	246.660	179.281					1.777.220	1.777.220
SICILIA	23.146		100.071	163.852	51.807	63.092						709.900	709.900
SARDEGNA	12.784		30.101	55.675								161.654	161.654
ISOLE	35.930		130.173	219.528	51.807	87.753	167.080					871.554	871.554
TOTALE NAZIONALE	347.325		1.318.340	1.881.055	738.616	1.091.233	706.306					8.079.499	8.079.499



PROSPETTO N. II.1.196

ESERCIZIO : 1990

COMUNI. GESTIONE DI PARTE CORRENTE. SPESE-RESIDUI PASSIVI DA RIPORTARE:  
AMMINISTRAZIONE GENERALE (TIT. I SEZ. 1°).

DATI IN MILIONI DI LIRE

AREE GEOGRAFICHE	ENTRI CON POPOLAZIONE											ENTRI CON PIU' DI 8.000 ABITANTI			TUTTI
	1 8.000	5 8.001 9.999	6 10.000 19.999	7 20.000 59.999	8 60.000 99.999	9 100.000 249.999	10 250.000 499.999	11 500.000 11-							
PIEMONTE		4.372	14.524	34.545	6.044	13.733		61.231				134.452			
VALLE D'AOSTA				3.018										3.018	
LOMBARDIA		16.906	51.217	56.262	31.236	20.283		391.525				567.432			
LIGURIA		1.508	8.637	8.021	18.804	4.188		51.258				92.420			
NORD-OCCIDENTALE		22.787	74.380	101.848	56.084	38.206		504.016		0		797.324			
TRENTINO ALTO ADIGE			5.169	5.478	3.465	9.942						24.055			
VENETO		13.602	27.464	30.646	5.632	20.022		55.869				153.238			
FRIULI V. GIULIA		2.756	9.309	5.965		5.749		13.884				37.665			
EMILIA ROMAGNA		6.326	16.238	18.650	8.158	40.781		19.305				109.461			
NORD-ORIENTALE		22.685	58.181	60.741	17.256	76.494		89.060		0		324.420			
TOSCANA		5.092	21.709	36.323	29.562	23.716		17.843				134.246			
UMBRIA		313	4.676	7.699		23.841						36.531			
MARCHE		1.359	6.838	18.578	4.363	6.616						37.757			
LAZIO		3.216	16.630	42.731	4.363			261.659				328.601			
CENTRO		9.982	49.854	105.333	38.288	54.174		17.843				537.137			
ABRUZZO		1.329	5.017	10.139	2.948	10.150						29.586			
MOLISE		405		1.781								2.187			
CAMPANIA		6.024	27.902	49.104	31.854	27.183		104.981				247.050			
PUGLIA		3.795	25.320	48.190	25.645	38.595		37.770				179.318			
BASILICATA		1.087	4.502	2.460	4.894							12.944			
CALABRIA		2.086	12.631	12.585	1.332	30.591						59.028			
SUD		14.729	75.574	124.262	66.675	106.321		37.770				530.115			
SICILIA		7.306	30.236	53.066	20.301	24.010		142.745				387.074			
SARDEGNA		2.698	6.191	17.827		22.279						48.997			
ISOLE		10.005	36.427	70.894	20.301	46.290		109.406				436.071			
TOTALE NAZIONALE		80.190	294.218	463.080	198.608	321.487		287.419				2.625.069			

PROSPETTO N. II.1.197

ESERCIZIO : 1991

COMUNI. GESTIONE DI PARTE CORRENTE. SPESE-RESIDUI PASSIVI DA RIPORTARE:  
AMMINISTRAZIONE GENERALE (TIT.I SEZ.1^).

AREE GEOGRAFICHE	DATI IN MILIONI DI LIRE														ENTI CON PIU' DI 8.000 ABITANTI	TUTTI
	ENTRATA CON POPOLAZIONE															
	1	8.001	9.999	10.000	20.000	59.999	60.000	99.999	100.000	249.999	250.000	499.999	500.000	OLTRE 500.000		
PIEMONTE	8.000	4.802	9.999	15.247	33.374	59.999	6.215	14.200	79.312					153.153		
VALLE D'AOSTA					3.295									3.295		
LOMBARDIA		18.612		60.477	62.270	32.767	32.767	25.496	394.850				394.850	594.475		
LIGURIA		1.715		9.939	10.421	22.345	22.345	4.875	44.027				44.027	93.324		
NORD-OCCIDENTALE		25.129		85.664	109.362	61.328	61.328	44.572	518.191		0		518.191	844.248		
TRENTINO ALTO ADIGE				4.695	5.719	3.789	3.789	11.698						25.904		
VENETO		14.220		31.843	32.840	6.783	6.783	18.412	43.070				43.070	147.171		
FRIULI V. GIULIA		2.893		10.021	6.797			5.407	15.091				15.091	40.210		
EMILIA ROMAGNA		6.861		18.821	21.483	8.667	8.667	46.293	23.241				23.241	125.369		
NORD-ORIENTALE		23.975		65.382	66.841	19.241	19.241	81.811	81.403		0		81.403	338.655		
TOSCANA		5.655		24.073	39.519	29.126	29.126	27.118	19.491				19.491	144.985		
UMBRIA		330		4.813	8.983			25.614						39.741		
MARCHE		1.777		6.907	19.819	5.373	5.373	5.507						39.386		
LAZIO		3.818		17.617	46.009	4.210	4.210		266.483				266.483	338.138		
CENTRO		11.581		53.411	114.332	38.711	38.711	58.240	19.491				19.491	562.252		
ABRUZZO		1.616		5.173	12.153	3.242	3.242	11.165						33.350		
MOLISE		467			2.030									2.497		
CAMPANIA		7.191		29.035	52.433	55.269	55.269	23.410	120.281				120.281	267.621		
PUGLIA		4.324		27.261	45.095	28.019	28.019	39.831	42.610				42.610	187.142		
BASILICATA		1.102		6.562	2.883	7.361	7.361							17.909		
CALABRIA		1.893		12.555	12.862	1.760	1.760	33.987						63.058		
SUD		16.594		80.587	127.458	75.654	75.654	108.394	42.610				42.610	571.580		
SICILIA		8.027		30.546	56.206	21.037	21.037	27.035	121.558				121.558	380.028		
SARDEGNA		3.245		8.477	20.281			27.707						59.712		
ISOLE		11.273		39.023	76.487	21.037	21.037	54.743	115.616				115.616	439.740		
TOTALE NAZIONALE		88.554		324.070	494.482	215.973	215.973	347.762	265.063				1.020.571	2.756.478		





PROSPETTO N. II.1.199

ESERCIZIO : 1990

COMUNI. GESTIONE DI PARTE CORRENTE. SPESE-IMPEGNI IN CONTO COMPETENZA:  
RIMBORSI DI PRESTITI (TIT.III CAT.2').

DATI IN MILIONI DI LIRE

AREE GEOGRAFICHE	ENTI CON POPOLAZIONE										ENTI CON PIU' DI 8.000 ABITANTI			TUTTI
	1	8.001	10.000	20.000	60.000	100.000	250.000	500.000	OLTRE		11.	285.332		
	8.000	5.	6.	7.	8.	9.	10.	11.	11.					
PIEMONTE		7.580	19.409	65.246	9.209	16.999	166.887							
VALLE D'AOSTA				1.374									1.374	
LOMBARDIA		23.232	80.387	90.845	73.337	37.005	444.744						749.554	
LIGURIA		2.708	13.510	12.659	12.300	8.394	127.228						176.801	
NORD-OCCIDENTALE		33.521	113.306	170.126	94.847	62.400	738.861	0					1.213.063	
TRENTINO ALTO ADIGE			5.199	3.895	4.551	2.584							16.230	
VENETO		17.780	47.142	49.781	5.794	27.776	58.900						207.176	
FRIULI V. GIULIA		3.244	11.180	12.623		6.157	16.331						49.536	
EMILIA ROMAGNA		14.148	41.349	49.278	17.836	120.643	44.002						287.259	
NORD-ORIENTALE		35.173	104.871	115.580	28.182	157.162	119.234	0					560.203	
TOSCANA		8.660	43.918	59.411	51.849	49.189	62.663						275.692	
UMBRIA		934	8.500	16.766		18.595							44.798	
MARCHE		2.296	18.946	41.039	5.284	7.281							74.848	
LAZIO		4.977	20.154	44.266	8.567								525.724	
CENTRO		16.869	91.519	161.484	65.701	75.066	62.663	447.758					921.063	
ABRUZZO		2.409	7.620	26.627	3.104	10.187							49.948	
MOLISE		171		3.970									4.142	
CAMPANIA		5.527	15.492	30.012	18.573	7.087	88.404						165.097	
PUGLIA		5.613	28.350	41.527	16.594	24.028	19.645						135.761	
BASILICATA		1.805	6.483	3.365	4.235								15.889	
CALABRIA		2.211	10.352	9.796	1.650	15.043							39.054	
SUD		17.739	68.299	115.299	44.158	56.346	19.645	88.404					409.893	
SICILIA		3.443	13.612	30.579	8.539	2.780	34.715	34.683					128.353	
SARDEGNA		2.764	7.792	14.827		18.360							43.745	
ISOLE		6.207	21.405	45.407	8.539	21.140	34.715	34.683					172.098	
TOTALE NAZIONALE		109.510	399.403	607.897	241.429	372.116	236.259	1.309.707					3.276.323	

ESERCIZIO : 1991

PROSPETTO N. II.1.200

COMUNI. GESTIONE DI PARTE CORRENTE. SPESE-IMPEGNI IN CONTO COMPETENZA:  
RIMBORSI DI PRESTITI (TIT.III CAT.2°).

AREE GEOGRAFICHE	DATI IN MILIONI DI LIRE											ENTI CON PIU' DI 8.000 ABITANTI	TUTTI
	ENTI CON POPOLAZIONE												
	1	8.001	10.000	20.000	60.000	100.000	250.000	500.000	OLTRE				
8.000	5- 9.999	6- 19.999	7- 59.999	8- 99.999	9- 249.999	10- 499.999	11- 500.000	11-					
PIEMONTE	8.764	21.803	72.625	9.877	18.958	180.266	312.294						
VALLE D'AOSTA			1.551				1.551						
LOMBARDIA	26.346	92.261	104.136	81.933	42.930		779.420	431.811					
LIGURIA	3.116	15.319	14.512	13.748	9.232		190.741	134.811					
NORD-OCCIDENTALE	38.228	129.384	192.825	105.558	71.121	0	1.284.007	746.888					
TRENTINO ALTO ADIGE		6.364	4.577	4.665	3.315		18.922						
VENETO	20.007	53.829	57.535	6.579	32.231	67.832	238.015						
FRIULI V. GIULIA	3.755	12.857	14.358		7.341	18.861	57.174						
EMILIA ROMAGNA	16.953	47.303	51.357	16.624	135.195	50.500	317.934						
NORD-ORIENTALE	40.716	120.355	127.828	27.868	178.084	137.194	632.048	0					
TOSCANA	10.463	50.169	69.276	59.791	55.702	70.770	316.173						
UMBRIA	1.070	9.838	19.283		21.794		51.986						
MARCHE	2.633	21.704	46.510	5.869	7.941		86.659						
LAZIO	5.375	21.713	48.369	9.321			557.114	472.334					
CENTRO	19.542	103.426	183.439	74.983	85.438	70.770	1.009.934	472.334					
ABRUZZO	2.753	8.983	29.349	3.707	11.042		55.836						
MOLISE	204		4.452				4.657						
CAMPANIA	9.028	17.423	38.702	22.257	8.861		201.852	105.598					
PUGLIA	6.233	32.476	47.273	19.766	27.601	21.537	154.888						
BASILICATA	1.969	7.336	3.769	4.688			17.763						
CALABRIA	2.473	11.732	11.343	1.824	17.894		45.268						
SUD	22.663	77.952	134.890	52.224	65.399	21.537	480.267	105.598					
SICILIA	3.858	15.470	39.194	9.043	3.138	39.017	155.463	45.441					
SARDEGNA	3.137	8.523	16.274		21.454		49.390						
ISOLE	6.995	23.994	55.469	9.043	24.593	39.017	204.554	45.441					
TOTALE NAZIONALE	128.146	455.113	694.453	269.678	424.637	268.519	3.610.812	1.370.263					

PROSPETTO N. II.1.201

VARIAZIONE ESERCIZIO : 1991/1990

COMUNI. GESTIONE DI PARTE CORRENTE. SPESE-IMPEGNI IN CONTO COMPETENZA:  
RIMBORSI DI PRESTITI (TIT.III CAT.2").

DATI IN VALORI PERCENTUALI

AREE GEOGRAFICHE	ENTI CON POPOLAZIONE													ENTI CON PIU' DI 8.000 ABITANTI	TUTTI
	1														
	8.000	5- 9.999	8.001 9.999	10.000 19.999	20.000 59.999	60.000 99.999	8- 99.999	9- 249.999	100.000 499.999	250.000 499.999	OLTRE 500.000	11- 11-			
PIEMONTE	15,61	12,33	11,30	7,25	11,51	8,01							9,44	12,85	
VALLE D'AOSTA															
LOMBARDIA	13,40	14,77	16,63	11,71	16,00	-2,90							3,98	7,88	
LIGURIA	15,08	13,39	14,63	11,76	9,98	5,95							5,84	7,88	
NORD-OCCIDENTALE	14,04	14,18	13,34	11,29	13,97	1,08							5,84	7,88	
TRENTINO ALTO ADIGE															
VENETO	12,52	14,18	15,57	13,54	28,31	16,58							16,58	14,88	
FRILUI V. GIULIA	15,75	15,00	13,74		19,22	15,16							15,41	10,67	
EMILIA ROMAGNA	19,82	14,39	4,21	-6,79	12,06	14,76							10,67	10,67	
NORD-ORIENTALE	15,75	14,76	10,59	-1,11	13,31	0,00							12,82	12,82	
TOSCANA	20,81	14,23	16,60	15,31	13,24	12,93							14,68	14,68	
UMBRIA	14,51	15,74	15,01		17,19	16,04							16,04	16,04	
MARCHE	14,68	14,55	13,32	11,07	9,06	13,10							13,10	13,10	
LAZIO	7,98	7,73	9,26	8,80		5,48							5,97	5,97	
CENTRO	15,84	13,00	13,59	14,12	13,81	5,48							9,64	9,64	
ABRUZZO	14,26	17,89	10,22	19,43	8,39								11,78	11,78	
MOLISE	19,40		12,14										12,44	12,44	
CAMPANIA	63,34	12,45	28,95	19,72	25,03	19,44							22,26	22,26	
PUGLIA	11,02	14,55	13,83	19,11	14,87	14,08							14,08	14,08	
BASILICATA	9,10	13,16	12,00	10,69									11,79	11,79	
CALABRIA	11,85	13,33	15,79	10,52	18,94								15,91	15,91	
SUD	27,75	14,13	16,99	18,26	16,06	9,63							17,16	17,16	
SICILIA	12,06	13,64	28,17	5,90	12,88	31,01							20,88	20,88	
SARDEGNA	13,50	9,38	9,76		16,85								12,90	12,90	
ISOLE	12,70	12,09	22,15	5,90	16,33	31,01							18,85	18,85	
TOTALE NAZIONALE	17,01	13,94	14,23	11,70	14,11	4,62							10,20	10,20	

**PROSPETTO N. II.1.202**

ESERCIZIO : 1990

COMUNI. GESTIONE DI PARTE CORRENTE. SPESE-PAGAMENTI IN CONTO COMPETENZA:  
RIMBORSI DI PRESTITI (TIT.III CAT.2).

AREE GEOGRAFICHE	DATI IN MILIONI DI LIRE															ENTI CON PIU' DI 8.000 ABITANTI	TUTTI
	ENTI CON POPOLAZIONE																
	1 8.000	5- 9.999	6- 19.999	10.000 19.999	7- 59.999	20.000 59.999	8- 99.999	60.000 99.999	9- 249.999	100.000 249.999	10- 499.999	250.000 499.999	OLTRE 500.000	11- 1.000.000			
PIEMONTE	7.580	19.304	65.102	9.209	16.999	157.788								275.984			
VALLE D'AOSTA			1.373											1.373			
LOMBARDIA	23.046	79.787	86.439	72.448	32.286	430.734								724.742			
LIGURIA	2.625	13.410	12.644	12.300	8.394	123.977								173.351			
NORD-OCCIDENTALE	33.252	112.502	165.558	93.958	57.680	712.500								1.175.452			
TRENTINO ALTO ADIGE		4.950	3.803	4.551	2.584									15.889			
VENETO	17.726	47.088	49.752	5.794	27.336	58.038								205.737			
FRIULI V. GIULIA	3.244	11.172	12.623		6.157	16.331								49.529			
EMILIA ROMAGNA	14.005	39.534	46.860	17.420	116.876	44.002								278.700			
NORD-ORIENTALE	34.977	102.745	113.041	27.766	192.955	118.372	0							549.857			
TOSCANA	8.622	43.793	59.106	50.987	62.663									274.227			
UMBRIA	934	8.413	16.766		18.594									44.709			
MARCHE	2.181	18.639	40.142	5.273	7.276									73.513			
LAZIO	4.949	19.865	43.575	7.941										523.176			
CENTRO	16.688	90.712	159.591	64.202	74.924	446.843								915.626			
ABRUZZO	2.409	7.617	26.624	3.101	10.174									49.927			
MOLISE	171	3.550												3.721			
CAMPANIA	5.247	14.732	27.686	18.544	7.087	88.404								161.702			
PUGLIA	4.911	28.108	41.502	16.501	24.028	134.698								15.889			
BASILICATA	1.805	6.483	3.365	4.235										36.664			
CALABRIA	2.211	10.352	7.467	1.650	14.981									402.603			
SUD	16.755	67.294	110.196	44.034	56.271	88.404								126.361			
SICILIA	2.498	13.582	29.792	8.521	18.326									43.706			
SARDEGNA	2.762	7.789	14.827											170.068			
ISOLE	5.261	21.372	44.620	8.521	21.105	34.650								170.068			
TOTALE NAZIONALE	106.935	394.626	593.008	238.482	362.937	1.282.399								3.213.607			



VARIAZIONE ESERCIZIO : 1991/1990

PROSPETTO N. II.1.204

COMUNI. GESTIONE DI PARTE CORRENTE. SPESE-PAGAMENTI IN CONTO COMPETENZA:  
RIMBORSI DI PRESTITI (TIT.III CAT.2').

DATI IN VALORI PERCENTUALI

AREE GEOGRAFICHE	ENTI CON POPOLAZIONE										ENTRI CON PIU' DI 8.000 ABITANTI	TUTTI
	1 8.000	5 <sup>^</sup> 8.001 9.999	6 <sup>^</sup> 10.000 19.999	7 <sup>^</sup> 20.000 59.999	8 <sup>^</sup> 60.000 99.999	9 <sup>^</sup> 100.000 249.999	10 <sup>^</sup> 250.000 499.999	11 <sup>^</sup> 500.000 oltre				
PIEMONTE	15,57	12,43	11,23	7,25	11,51	7,65	9,27				12,87	
VALLE D'ROSTA												
LOMBARDIA	13,57	14,12	15,66	11,99	20,76	-3,56	3,86					
LIGURIA	14,93	13,80	14,67	11,76	9,98	5,65	7,72					
NORD-OCCIDENTALE	14,13	13,79	13,82	11,50	16,47	0,00	5,71					
TRENTINO ALTO ADIGE												
VENETO	12,57	14,06	15,40	13,54	16,28	16,87	15,33					
FRIULI V. GIULIA	15,69	15,08	13,73		19,22	15,49	15,43					
EMILIA ROMAGNA	19,74	18,97	9,42	-4,56	13,91	14,76	13,14					
NORD-ORIENTALE	15,73	16,42	12,87	0,36	14,79	15,89	14,27					
TOSCANA	21,05	13,97	16,50	14,69	13,30	12,93	14,51					
UMBRIA	14,51	16,43	15,01		17,13		16,15					
MARCHE	8,60	13,90	14,66	11,29	9,06		13,49					
LAZIO	-9,69	8,53	10,53	16,98			6,06					
CENTRO	9,94	12,99	14,25	14,69	13,84	12,93	9,68					
ABRUZZO	14,26	17,92	10,22	19,54	8,34		11,79					
MOLISE	19,40		25,42				25,14					
CAMPANIA	12,87	8,94	27,08	19,91	25,03		19,88					
PUGLIA	26,76	14,69	13,77	19,33	14,87	9,40	14,68					
BASILICATA	8,99	13,07	11,99	9,48			11,42					
CALABRIA	11,85	13,33	28,91	10,52	19,00		18,60					
SUD	16,65	13,43	17,60	18,31	16,07	9,40	16,73					
SICILIA	54,12	13,43	28,62	5,98	12,89	12,76	21,97					
SARDEGNA	13,56	9,32	9,61		15,98		12,48					
ISOLE	32,82	11,93	22,30	5,98	15,58	12,76	19,53					
TOTALE NAZIONALE	15,31	14,13	15,10	12,12	15,10	14,10	10,42					

PROSPETTO N. II.1.205

ESERCIZIO : 1990

COMUNI. GESTIONE DI PARTE CORRENTE, SPESE-RESIDUI DALLA COMPETENZA: RIMBORSI  
DI PRESTITI (TIT. III CAT. 2°).

DATI IN MILIONI DI LIRE

AREE GEOGRAFICHE	ENTI CON POPOLAZIONE											ENTRATI CON PIU' DI 8.000 ABITANTI	TUTTI				
	1	8.001	10.000	19.999	20.000	60.000	100.000	250.000	500.000	OLTRE							
	8.000	9.999	10.000	19.999	20.000	60.000	100.000	250.000	500.000	500.000	11°						
PIEMONTE		0	104	7°	144	0	0	0	0	0	0	0	0	9.098	9.347	1	
VALLE D'AOSTA					1												
LOMBARDIA		186	599	4.406	889	4.719	0	0	0	0	0	0	0	14.070	24.812	24.812	
LIGURIA		82	99	15	0	0	0	0	0	0	0	0	0	3.251	3.449	3.449	
NORD-OCCIDENTALE		269	804	4.567	889	4.719	0	0	0	0	0	0	0	26.360	37.611	37.611	
TRENTINO ALTO ADIGE			248	92	0	0	0	0	0	0	0	0	0		341	341	
VENETO		53	54	28	0	0	0	0	0	0	0	0	0	0	1.439	1.439	
FRIULI V. GIULIA		0	7	0	0	0	0	0	0	0	0	0	0	0	0	7	
EMILIA ROMAGNA		142	1.815	2.417	415	3.766	0	0	0	0	0	0	0	0	8.558	8.558	
NORD-ORIENTALE		196	2.125	2.539	415	4.207	862	0	0	0	0	0	0	0	10.346	10.346	
TOSCANA		37	125	304	862	135	0	0	0	0	0	0	0	0	1.465	1.465	
UMBRIA		0	87	0	0	1	0	0	0	0	0	0	0	0	88	88	
MARCHE		114	306	897	11	5	0	0	0	0	0	0	0	0	1.334	1.334	
LAZIO		28	288	690	625	914	0	0	0	0	0	0	0	914	2.548	2.548	
CENTRO		180	807	1.893	1.499	142	0	0	0	0	0	0	0	914	5.437	5.437	
ABRUZZO		0	2	2	2	13	0	0	0	0	0	0	0	0	21	21	
MOLISE		0	420	0	0	0	0	0	0	0	0	0	0	0	420	420	
CAMPANIA		280	760	2.325	28	0	0	0	0	0	0	0	0	0	3.395	3.395	
PUGLIA		702	242	25	92	0	0	0	0	0	0	0	0	0	1.062	1.062	
BASILICATA		0	0	0	0	0	0	0	0	0	0	0	0	0	0	0	
CALABRIA		0	0	0	2.328	0	62	0	0	0	0	0	0	0	2.390	2.390	
SUD		983	1.004	5.102	123	75	0	0	0	0	0	0	0	0	7.290	7.290	
SICILIA		944	29	787	17	1	178	0	0	0	0	0	0	32	1.991	1.991	
SARDEGNA		1	3	0	0	33	0	0	0	0	0	0	0	0	38	38	
ISOLE		945	33	787	17	35	178	0	0	0	0	0	0	32	2.030	2.030	
TOTALE NAZIONALE		2.575	4.776	14.889	2.946	9.179	1.040	0	0	0	0	0	0	27.307	62.715	62.715	

PROSPETTO N. II.1.206

ESERCIZIO : 1991

COMUNI. GESTIONE DI PARTE CORRENTE. SPESE-RESIDUI DALLA COMPETENZA: RIMBORSI  
DI PRESTITI (TIT.III CAT.2').

DATI IN MILIONI DI LIRE

AREE GEOGRAFICHE	ENTI CON POPOLAZIONE													ENTI CON PIU' DI 8.000 ABITANTI	TUTTI
	1	8.001	10.000	20.000	60.000	100.000	250.000	500.000	OLTRE		11^	10.391			
	8.000	5^	6^	7^	8^	9^	10^	11^	11^						
PIEMONTE		3	97	212	0	0	0	0	0	0	0	0	10.704	1	
VALLE D'AOSTA				1											
LOMBARDIA	173	1.206	4.154	794	3.940	0	0	0	0	0	0	0	26.680		
LIGURIA	99	57	12	0	0	0	0	0	0	0	0	0	3.995		
NORD-OCCIDENTALE	276	1.362	4.380	794	3.940	0	0	0	0	0	0	0	41.382		
TRENTINO ALTO ADIGE		365	32	0	0	0	0	0	0	0	0	0	378		
VENETO	51	120	119	0	442	2	0	0	0	0	0	0	735		
FRIULI V. GIULIA	1	0	0	0	0	0	0	0	0	0	0	0	2		
EMILIA ROMAGNA	182	266	81	0	2.055	0	0	0	0	0	0	0	2.585		
NORD-ORIENTALE	235	732	232	0	2.497	2	0	0	0	0	0	0	3.701		
TOSCANA	24	254	413	1.312	122	0	0	0	0	0	0	0	2.128		
UMBRIA	0	42	0	12	0	0	0	0	0	0	0	0	55		
MARCHE	263	473	480	0	5	0	0	0	0	0	0	0	1.222		
LAZIO	905	152	203	31	897	0	0	0	0	0	0	0	2.191		
CENTRO	1.194	923	1.097	1.344	140	0	0	0	0	0	0	0	5.598		
ABRUZZO	0	0	0	2	18	0	0	0	0	0	0	0	20		
MOLISE	0	0	0	0	0	0	0	0	0	0	0	0	0		
CAMPANIA	3.106	1.372	3.516	0	0	0	0	0	0	0	0	0	7.995		
PUGLIA	7	238	52	73	0	44	0	0	0	0	0	0	415		
BASILICATA	2	5	0	51	0	0	0	0	0	0	0	0	59		
CALABRIA	0	0	1.716	0	64	0	0	0	0	0	0	0	1.781		
SUD	3.115	1.616	5.288	124	83	44	0	0	0	0	0	0	10.272		
SICILIA	7	62	874	12	71	0	0	0	0	0	0	0	1.030		
SARDEGNA	0	8	22	0	197	0	0	0	0	0	0	0	228		
ISOLE	7	70	896	12	199	71	0	0	0	0	0	0	1.258		
TOTALE NAZIONALE	4.829	4.705	11.896	2.276	6.861	117	31.526	62.213	0	0	0	0	62.213		





PROSPETTO N. II.1.208

ESERCIZIO : 1990

COMUNI. GESTIONE DI PARTE CORRENTE. SPESE-IMPEGNI IN CONTO RESIDUI: RIMBORSI  
DI PRESTITI (TIT.III CAT.2).

DATI IN MILIONI DI LIRE

AREE GEOGRAFICHE	ENTI CON POPOLAZIONE											ENTRATA CON BIU' DI 8.000 ABITANTI	TUTTI	
	ENTRATA													
	1	8.001	10.000	20.000	60.000	100.000	250.000	500.000	OLTRE	500.000				
8.000	5 <sup>^</sup>	6 <sup>^</sup>	7 <sup>^</sup>	8 <sup>^</sup>	9 <sup>^</sup>	10 <sup>^</sup>	11 <sup>^</sup>	11 <sup>^</sup>		11 <sup>^</sup>				
PIEMONTE		15	6.727	494	686	0	0	0	0	0	0	30.091	38.076	1
VALLE D'AOSTA				1										
LOMBARDIA		257	1.438	4.171	3.211	840	840	840	840	840	840	56.365	66.283	66.283
LIGURIA		88	211	12	0	0	0	0	0	0	0	5.344	5.657	5.657
NORD-OCCIDENTALE		362	8.377	4.679	3.899	840	840	840	840	840	840	91.800	109.959	109.959
TRENTINO ALTO ADIGE			7.435	776	134	0	0	0	0	0	0		8.346	8.346
VENETO		56	1.207	304	0	405	405	405	405	405	405		1.976	1.976
FRIULI V. GIULIA		0	101	929	0	0	0	0	0	0	0		1.047	1.047
EMILIA ROMAGNA		320	5.904	1.808	8.581	7.456	7.456	7.456	7.456	7.456	7.456		24.071	24.071
NORD-ORIENTALE		377	14.648	3.819	8.716	7.861	7.861	7.861	7.861	7.861	7.861	0	35.441	35.441
TOSCANA		79	215	379	1.611	172	172	172	172	172	172		2.558	2.558
UMBRIA		0	50	1	63	46	46	46	46	46	46		98	98
MARCHE		0	328	465	332	332	332	332	332	332	332		1.189	1.189
LAZIO		203	924	807	2.056	179.347	179.347	179.347	179.347	179.347	179.347	179.347	183.339	183.339
CENTRO		282	1.519	1.654	3.732	550	550	550	550	550	550	179.347	187.185	187.185
ABRUZZO		0	134	127	4	0	0	0	0	0	0		266	266
MOLISE		11		0									11	11
CAMPANIA		239	1.233	1.386	19	0	0	0	0	0	0	0	2.878	2.878
PUGLIA		359	1.333	2.287	134	489	489	489	489	489	489		4.604	4.604
BASILICATA		0	24	0	0	0	0	0	0	0	0		24	24
CALABRIA		6	108	484	0	80	80	80	80	80	80		680	680
SUD		617	2.834	4.285	157	570	570	570	570	570	570	0	8.466	8.466
SICILIA		548	316	1.370	298	39	39	39	39	39	39	299	3.677	3.677
SARDEGNA		7	2	145	33	33	33	33	33	33	33		189	189
ISOLE		556	319	1.515	298	73	73	73	73	73	73	299	3.867	3.867
TOTALE NAZIONALE		2.196	27.699	15.953	16.804	9.896	9.896	9.896	9.896	9.896	9.896	271.446	344.920	344.920

PROSPETTO N. II.1.209

ESERCIZIO : 1991

COMUNI. GESTIONE DI PARTE CORRENTE. SPESE-IMPEGNI IN CONTO RESIDUI: RIMBORSI  
DI PRESTITI (TIT.III CAT.2).

AREE GEOGRAFICHE	DATI IN MILIONI DI LIRE															ENTI CON PIU' DI 8.000 ABITANTI	TUTTI		
	ENTI CON POPOLAZIONE																		
	1 8.000	5 <sup>a</sup> 8.001 9.999	6 <sup>a</sup> 10.000 19.999	7 <sup>a</sup> 20.000 59.999	8 <sup>a</sup> 60.000 99.999	9 <sup>a</sup> 100.000 249.999	10 <sup>a</sup> 250.000 499.999	11 <sup>a</sup> OLTRE 500.000											
PIEMONTE	0	5.957	204	0	0	0	0	0	0	0	0	0	0	0	0	9.123	15.286	0	
VALLE D'AOSTA																			
LOMBARDIA	230	851	9.712	1.494	4.719	0	0	0	0	0	0	0	0	0	0	54.488	71.496	4.825	4.825
LIGURIA	82	16	23	0	0	0	0	0	0	0	0	0	0	0	0	4.702	4.825	4.825	4.825
NORD-OCCIDENTALE	313	6.825	9.940	1.494	4.719	0	0	0	0	0	0	0	0	0	0	68.314	91.608	91.608	91.608
TRENTINO ALTO ADIGE		4.636	816	0	0	0	0	0	0	0	0	0	0	0	0	5.452	5.452	5.452	5.452
VENETO	53	499	53	0	0	0	0	0	0	0	0	0	0	0	0	864	1.911	1.911	1.911
FRIULI V. GIULIA	0	7	0	0	0	0	0	0	0	0	0	0	0	0	0	0	0	0	0
EMILIA ROMAGNA	142	158	478	1.000	8.533	0	0	0	0	0	0	0	0	0	0	0	10.313	10.313	10.313
NORD-ORIENTALE	196	5.301	1.348	1.000	8.973	864	0	0	0	0	0	0	0	0	0	0	17.684	17.684	17.684
TOSCANA	109	136	316	1.610	140	99	0	0	0	0	0	0	0	0	0	0	2.411	2.411	2.411
UMBRIA	0	97	1	0	0	0	0	0	0	0	0	0	0	0	0	0	108	108	108
MARCHE	114	331	901	11	250	0	0	0	0	0	0	0	0	0	0	0	1.608	1.608	1.608
LAZIO	190	1.048	1.168	1.689	0	0	0	0	0	0	0	0	0	0	0	15.251	19.348	19.348	19.348
CENTRO	414	1.613	2.387	3.310	400	99	0	0	0	0	0	0	0	0	0	15.251	23.477	23.477	23.477
ABRUZZO	0	44	6	7	13	0	0	0	0	0	0	0	0	0	0	0	71	71	71
MOLISE	11		420														432	432	432
CAMPANIA	3.694	285	2.375	28	0	0	0	0	0	0	0	0	0	0	0	0	6.384	6.384	6.384
PUGLIA	959	1.432	3.432	221	438	0	0	0	0	0	0	0	0	0	0	0	6.484	6.484	6.484
BASILICATA	0	14	0	0	0	0	0	0	0	0	0	0	0	0	0	0	14	14	14
CALABRIA	0	12	2.348	0	11	0	0	0	0	0	0	0	0	0	0	0	2.372	2.372	2.372
SUD	4.666	1.788	8.583	257	463	0	0	0	0	0	0	0	0	0	0	0	15.759	15.759	15.759
SICILIA	1.007	138	1.358	268	41	711	0	0	0	0	0	0	0	0	0	119	3.644	3.644	3.644
SARDEGNA	9	3	145	60	0	0	0	0	0	0	0	0	0	0	0	0	217	217	217
ISOLE	1.016	141	1.503	268	101	711	0	0	0	0	0	0	0	0	0	119	3.862	3.862	3.862
TOTALE NAZIONALE	6.607	15.671	23.763	6.330	14.657	1.675	83.684	0	0	0	0	0	0	0	0	83.684	152.391	152.391	152.391

PROSPETTO N. II.1.210

VARIAZIONE ESERCIZIO : 1991/1990

COMUNI. GESTIONE DI PARTE CORRENTE. SPESE-IMPEGNI IN CONTO RESIDUI: RIMBORSI  
DI PRESTITI (TIT.III CAT.2^).

DATI IN VALORI PERCENTUALI

AREE GEOGRAFICHE	ENTI CON POPOLAZIONE											ENTI CON PIU' DI 8.000 ABITANTI		TUTTI														
	1		8.001		10.000		20.000		60.000		100.000		250.000		OLTRE 500.000													
	8.000	5^	9.999	8.001	10.000	19.999	6^	10.000	59.999	7^	20.000	99.999	8^		60.000	249.999	9^	100.000	499.999	10^	250.000	11^	500.000					
PIEMONTE			-100,00		-11,44		-58,57		-100,00		-100,00		-100,00		0,00		0,00						-69,68		-59,79		-100,00	
VALLE D'AOSTA							-100,00																					
LOMBARDIA			-10,39		-40,75		132,84		-53,45		461,59													-3,33		7,86		
LIGURIA			-6,84		-92,25		95,22		-100,00		0,00													-12,00		-14,70		
NORD-OCCIDENTALE			-13,46		-18,51		112,43		-61,66		461,59													-25,58		-16,68		
TRENTINO ALTO ADIGE					-37,64		5,15		-99,99		0,00															-34,67		
VENETO			-4,97		-58,65		-82,34		0,00		8,55															-3,30		
FRIULI V. GIULIA			0,00		-92,48		-100,00				0,00															-99,27		
EMILIA ROMAGNA			-55,43		-97,32		-73,56		-88,34		14,45															-57,15		
NORD-ORIENTALE			-47,84		-63,81		-64,69		-88,52		14,14															-50,10		
TOSCANA			37,92		-36,80		-16,79		-0,09		-18,78															-5,74		
UMBRIA			0,00		92,18		10,98				-79,16															10,36		
MARCHE			p.n.c.		0,72		93,75		-82,61		-24,58															35,18		
LAZIO			-6,13		13,43		44,73		-17,87																	-89,44		
CENTRO			46,63		6,17		44,36		-11,29		-27,36															-87,45		
ABRUZZO			0,00		-66,75		-94,66		62,56		p.n.c.															-73,01		
MOLISE			0,00				p.n.c.																			3509,04		
CAMPANIA			1443,71		-76,87		71,32		50,34		0,00															121,80		
PUGLIA			166,80		7,37		50,05		64,95		-10,43															40,81		
BASILICATA			0,00		-40,73		0,00		0,00																	-40,73		
CALABRIA			-100,00		-88,70		384,83		0,00		-86,05															248,72		
SUD			655,52		-36,89		100,28		63,11		-18,85															86,13		
SICILIA			83,45		-56,35		-0,86		-10,20		4,53															-0,91		
SARDEGNA			18,02		28,06		0,00				77,98															15,05		
ISOLE			82,52		-55,63		-0,78		-10,20		38,37															-0,13		
TOTALE NAZIONALE			200,79		-43,42		48,95		-62,32		48,10															81,39		
																										-69,17		

ESERCIZIO : 1990

PROSPETTO N. II.1.211

COMUNI. GESTIONE DI PARTE CORRENTE. SPESE-PAGAMENTI IN CONTO RESIDUI: RIMBORSO  
DI PRESTITI (TIT. III CAT. 2°).

DATI IN MILIONI DI LIRE  
ENTI CON POPOLAZIONE

AREE GEOGRAFICHE	ENTI CON POPOLAZIONE											ENTRE 500.000 11	ENTI CON PIU' DI 8.000 ABITANTI	TUTTI
	1 8.000	5- 8.001 9.999	6- 10.000 19.999	7- 20.000 59.999	8- 60.000 99.999	9- 100.000 249.999	10- 250.000 499.999	11- 500.000 11	12- 100.000 249.999	13- 250.000 499.999	14- 500.000 11			
PIEMONTE		15	874	428	686	0	0	0	0	0	0	30.066	32.073	
VALLE D'AOSTA				0									0	
LOMBARDIA		212	1.181	4.060	2.448	840	0	0	0	0	0	15.887	24.630	
LIGURIA		88	194	3	0	0	0	0	0	0	0	3.893	4.180	
NORD-OCCIDENTALE		317	2.250	4.493	3.136	840	0	0	0	0	0	49.847	60.884	
TRENTINO ALTO ADIGE			47	52	134	0	0	0	0	0	0	0	234	
VENETO		56	715	272	0	405	0	0	0	0	0	0	1.450	
FRIULI V. GIULIA		0	101	49	0	0	0	0	0	0	0	0	167	
EMILIA ROMAGNA		320	5.900	1.424	3.047	3.109	0	0	0	0	0	0	13.802	
NORD-ORIENTALE		377	6.765	1.798	3.182	3.515	17	0	0	0	0	0	15.655	
TOSCANA		7	204	367	854	116	0	0	0	0	0	0	1.550	
UMBRIA		0	40	0	0	7	0	0	0	0	0	0	48	
MARCHE		0	303	457	63	0	0	0	0	0	0	0	825	
LAZIO		40	162	88	992	0	0	0	0	0	0	165.003	166.287	
CENTRO		47	711	914	1.910	124	0	0	0	0	0	165.003	168.712	
ABRUZZO		0	85	7	0	0	0	0	0	0	0	0	92	
MOLISE		0		0									0	
CAMPANIA		224	1.052	1.324	19	0	0	0	0	0	0	0	2.621	
PUGLIA		96	120	78	4	0	0	0	0	0	0	0	300	
BASILICATA		0	10	0	0	0	0	0	0	0	0	0	10	
CALABRIA		6	93	417	0	8	0	0	0	0	0	0	525	
SUD		328	1.362	1.827	23	8	0	0	0	0	0	0	3.549	
SICILIA		473	161	734	48	0	0	0	0	0	0	212	1.629	
SARDEGNA		0	2	0	0	7	0	0	0	0	0	0	10	
ISOLE		473	164	734	48	7	0	0	0	0	0	212	1.640	
TOTALE NAZIONALE		1.543	11.253	9.769	8.301	4.495	17	0	0	0	0	215.062	250.443	

PROSPETTO N. II.1.212

ESERCIZIO : 1991

COMUNI. GESTIONE DI PARTE CORRENTE. SPESE-PAGAMENTI IN CONTO RESIDUI: RIMBORSO  
DI PRESTITI (TIT.III CAT.2).

DATI IN MILIONI DI LIRE

AREE GEOGRAFICHE	ENTI CON POPOLAZIONE														ENTRI			
	1		5		6		7		8		9		10		11		CON PIU' DI 8.000 ABITANTI	TUTTI
	8.000	9.999	10.000	19.999	20.000	59.999	60.000	99.999	100.000	249.999	250.000	499.999	500.000	OLTRE 500.000	11			
PIEMONTE	0	0	1.162	171	0	0	0	0	0	0	0	0	0	0	9.101	10.434	0	
VALLE D'AOSTA					0												0	
LOMBARDIA	108	809	4.459	1.223	4.719	0	0	0	0	0	0	0	0	29.592	40.912	3.330		
LIGURIA	82	12	0	0	0	0	0	0	0	0	0	0	0	3.235	54.677	297		
NORD-OCCIDENTALE	191	1.983	4.630	1.223	4.719	0	0	0	0	0	0	0	0	41.929	714	7		
TRENTINO ALTO ADIGE					3	293	0	0	0	0	0	0	0					
VENETO	53	200	20	440	0	0	0	0	0	0	0	0	0	0	0	0		
FRIULI V. GIULIA	0	7	0	0	0	0	0	0	0	0	0	0	0	0	0	0		
EMILIA ROMAGNA	142	154	273	0	5.139	0	0	0	0	0	0	0	0	0	0	5.709		
NORD-ORIENTALE	196	366	586	0	5.379	0	0	0	0	0	0	0	0	0	0	6.729		
TOSCANA	0	122	313	706	135	0	0	0	0	0	0	0	0	0	0	1.277		
UMBRIA	0	46	0	0	0	0	0	0	0	0	0	0	0	0	0	46		
MARCHE	114	297	869	11	0	0	0	0	0	0	0	0	0	0	0	1.292		
LAZIO	9	261	817	1.671	0	0	0	0	0	0	0	0	0	3.258	6.019			
CENTRO	123	728	2.001	2.388	135	0	0	0	0	0	0	0	0	3.258	8.635			
ABRUZZO	0	17	2	0	0	0	0	0	0	0	0	0	0	0	0	20		
MOLISE	0	420	0	0	0	0	0	0	0	0	0	0	0	0	0	420		
CAMPANIA	3.691	46	2.248	0	0	0	0	0	0	0	0	0	0	0	0	5.986		
PUGLIA	746	72	45	22	0	0	0	0	0	0	0	0	0	0	0	887		
BASILICATA	0	0	0	0	0	0	0	0	0	0	0	0	0	0	0	0		
CALABRIA	0	0	2.311	0	0	0	0	0	0	0	0	0	0	0	0	2.311		
SUD	4.438	136	5.028	22	0	0	0	0	0	0	0	0	0	0	0	9.625		
SICILIA	1.004	19	762	24	0	0	0	0	0	0	0	0	0	105	1.917			
SARDEGNA	0	0	14	0	27	0	0	0	0	0	0	0	0	0	0	42		
ISOLE	1.004	19	777	24	27	0	0	0	0	0	0	0	0	105	1.959			
TOTALE NAZIONALE	5.954	3.234	13.023	3.659	10.461	0	0	0	0	0	0	0	0	45.293	81.628			

PROSPETTO N. II.1.213

VARIAZIONE ESERCIZIO : 1991/1990

COMUNI. GESTIONE DI PARTE CORRENTE. SPESE-PAGAMENTI IN CONTO RESIDUI; RIMBORSO DI PRESTITI (TIT. III CAT. 2').

DATI IN VALORI PERCENTUALI

AREE GEOGRAFICHE	ENTI CON POPOLAZIONE										ENTRI CON PIU' DI 8.000 ABITANTI	TUTTI
	1 8.000	5 8.001 9.999	6 10.000 19.999	7 20.000 59.999	8 60.000 99.999	9 100.000 249.999	10 250.000 499.999	11 OLTRE 500.000				
PIEMONTE		-100,00	32,80	-60,02	-100,00	0,00	0,00	10,00	-69,72	-67,46	0,00	
VALLE D'AOSTA				0,00							66,10	
LOMBARDIA		-49,02	-31,46	9,80	-50,03	461,59			-86,26		20,33	
LIGURIA		-6,84	-93,66	-100,00	-100,00	0,00			-16,89		-10,19	
NORD-OCCIDENTALE		-39,75	-11,83	3,04	-60,99	461,59			-15,88		26,55	
TRENTINO ALTO ADIGE			-91,86	461,64	-100,00	0,00					-50,72	
VENETO		-4,97	-71,96	-92,65	0,00	8,55					-95,45	
FRIULI V. GIULIA		0,00	-92,48	-100,00		0,00			-100,00		-58,63	
EMILIA ROMAGNA		-55,50	-97,37	-80,83	-100,00	65,27			0,00		-57,01	
NORD-ORIENTALE		-47,89	-94,57	-67,39	-100,00	58,72			0,00		-17,61	
TOSCANA		-98,00	-40,09	-14,82	-17,32	16,11					-3,90	
UMBRIA		0,00	14,79	0,00		-100,00					56,55	
MARCHE		p.n.c.	-2,18	89,94	-82,61	0,00					-96,38	
LAZIO		-76,44	60,82	820,57	68,30				-98,02		-94,88	
CENTRO		159,57	2,30	118,76	24,99	8,77			0,00		-78,34	
ABRUZZO		0,00	-79,99	-58,31	0,00	0,00					p.n.c.	
MOLISE		0,00		p.n.c.							128,37	
CAMPANIA		1541,36	-95,55	69,69	-100,00	0,00			0,00		195,44	
PUGLIA		672,71	-40,17	-41,63	387,86	0,00			0,00		-100,00	
BASILICATA		0,00	-100,00	0,00	0,00						339,96	
CALABRIA		-100,00	-99,88	453,91	0,00	-100,00					171,17	
SUD		1252,55	-90,00	175,13	-5,64	-100,00			0,00		17,63	
SICILIA		112,24	-87,66	3,80	-48,58	0,00			-50,28		314,88	
SARDEGNA		p.n.c.	-100,00	p.n.c.		266,60					19,48	
ISOLE		112,35	-87,86	5,74	-48,58	266,60			-50,28		-67,40	
TOTALE NAZIONALE		285,81	-71,25	33,30	-55,91	132,71			-78,93			

ESERCIZIO : 1990

PROSPETTO N. II.1.214

COMUNI. GESTIONE DI PARTE CORRENTE. SPESE-RESIDUI DAI RESIDUI: RIMBORSO DI PRESTITI (TIT.III CAT.2).

DATI IN MILIONI DI LIRE

AREE GEOGRAFICHE	ENTI CON POPOLAZIONE										ENTI CON PIU' DI 8.000 ABITANTI			TUTTI
	1 8.000	5 <sup>^</sup> 9.999	6 <sup>^</sup> 10.000 19.999	7 <sup>^</sup> 20.000 59.999	8 <sup>^</sup> 60.000 99.999	9 <sup>^</sup> 100.000 249.999	10 <sup>^</sup> 250.000 499.999	11 <sup>^</sup> 500.000 OLTR			ENTR			
PIEMONTE		0	5.852	65	0	0	0	10 <sup>^</sup>	24	5.943				
VALLE D'AOSTA				1						1				
LOMBARDIA		44	256	110	763	0	0	40.477	41.653					
LIGURIA		0	17	8	0	0	0	1.450	1.476					
NORD-OCCIDENTALE		44	6.127	185	763	0	0	41.953	49.074					
TRENTINO ALTO ADIGE			7.387	723	0	0	0		8.111					
VENETO		0	492	31	0	0	0	2	526					
FRIULI V. GIULIA		0	0	880	0	0	0	0	880					
EMILIA ROMAGNA		0	3	384	5.533	4.346	0	0	10.268					
NORD-ORIENTALE		0	7.883	2.020	5.533	4.346	2	0	19.785					
TOSCANA		71	11	12	757	55	99		1.007					
UMBRIA		0	10	1	0	38			49					
MARCHE		0	24	7	0	332			364					
LAZIO		163	761	718	1.063	0		14.343	17.051					
CENTRO		234	807	739	1.821	426	99	14.343	18.473					
ABRUZZO		0	49	120	4	0			173					
MOLISE		11		0					11					
CAMPANIA		14	180	61	0	0		0	256					
PUGLIA		263	1.213	2.208	129	489	0		4.304					
BASILICATA		0	14	0	0				14					
CALABRIA		0	14	67	0	72			154					
SUD		289	1.472	2.457	133	562	0	0	4.916					
SICILIA		75	155	635	250	39	804	86	2.047					
SARDEGNA		7	0	145		26			179					
ISOLE		83	155	780	250	65	804	86	2.227					
TOTALE NAZIONALE		653	16.446	6.183	8.502	5.400	906	56.384	94.477					





PROSPETTO N. II.1.216

VARIAZIONE ESERCIZIO : 1991/1990

COMUNI. GESTIONE DI PARTE CORRENTE. SPESE-RESIDUI DAI RESIDUI: RIMBORSO DI PRESTITI (TIT.III CAT.2).

DATI IN VALORI PERCENTUALI  
ENTI CON POPOLAZIONE

AREE GEOGRAFICHE	ENTI CON POPOLAZIONE											ENTRATI CON PIU' DI 8.000 ABITANTI	TUTTI			
	1		5		6		7		8		9			250.000 499.999	500.000 11	
	8.000	10.000	8.001	10.000	19.999	20.000	59.999	60.000	99.999	100.000	249.999					249.999
PIEMONTE	0,00	-18,06	0,00	-49,12	0,00	0,00	0,00	0,00	0,00	0,00	0,00	0,00	0,00	-9,68	-18,37	
VALLE D'AOSTA				-100,00											-100,00	
LOMBARDIA	172,70	-83,50	172,70	4662,86	0,00	0,00	0,00	-64,43	0,00	0,00	0,00	0,00	0,00	-38,49	-26,57	
LIGURIA	0,00	-76,77	0,00	185,59	0,00	0,00	0,00	0,00	0,00	0,00	0,00	0,00	0,00	1,11	1,21	
NORD-OCCIDENTALE	172,70	-20,97	172,70	2755,77	0,00	0,00	0,00	-64,43	0,00	0,00	0,00	0,00	0,00	-37,10	-24,74	
TRENTINO ALTO ADIGE				-37,29				* 0,00	0,00	0,00	0,00	0,00	0,00		-36,44	
VENETO	0,00	-39,33	0,00	5,89	0,00	0,00	0,00	0,00	0,00	0,00	0,00	2590,11	0,00	127,38	127,38	
FRIULI V. GIULIA	0,00	0,00	0,00	-100,00	0,00	0,00	0,00	0,00	0,00	0,00	0,00	0,00	0,00	0,00	-100,00	
EMILIA ROMAGNA	0,02	0,00	0,02	-46,63	0,00	0,00	0,00	-81,92	0,00	-21,90	0,00	0,00	0,00	0,00	-55,17	
NORD-ORIENTALE	0,02	-37,40	0,02	-62,29	0,00	0,00	0,00	-81,92	0,00	-21,90	0,00	2590,11	0,00	0,00	-44,63	
TOSCANA	52,13	23,15	52,13	-76,57	0,00	0,00	0,00	19,34	0,00	-91,80	0,00	0,00	0,00	0,00	12,51	
UMBRIA	0,00	397,89	0,00	10,98	0,00	0,00	0,00	-74,90	0,00	-74,90	0,00	0,00	0,00	24,21	24,21	
MARCHE	0,00	36,29	0,00	331,45	0,00	0,00	0,00	0,00	0,00	-24,58	0,00	0,00	0,00	-13,25	-13,25	
LAZIO	11,18	3,29	11,18	-51,14	0,00	0,00	0,00	-98,30	0,00	0,00	0,00	0,00	0,00	-16,39	-21,82	
CENTRO	23,70	9,59	23,70	-47,67	0,00	0,00	0,00	-49,38	0,00	-37,92	0,00	0,00	0,00	-16,39	-19,65	
ABRUZZO	0,00	-43,69	0,00	-96,78	0,00	0,00	0,00	62,56	0,00	p.n.c.	0,00	0,00	0,00	-70,18	-70,18	
MOLISE	0,00		0,00	0,00	0,00	0,00	0,00	0,00	0,00	p.n.c.	0,00	0,00	0,00	0,00	0,00	
CAMPANIA	-79,07	31,87	-79,07	106,36	0,00	0,00	0,00	p.n.c.	0,00	0,00	0,00	0,00	0,00	0,00	54,72	
PUGLIA	-19,00	12,09	-19,00	53,31	0,00	0,00	0,00	53,49	0,00	-10,43	0,00	0,00	0,00	0,00	30,02	
BASILICATA	0,00	0,00	0,00	0,00	0,00	0,00	0,00	0,00	0,00	0,00	0,00	0,00	0,00	0,00	0,00	
CALABRIA	0,00	-18,93	0,00	-44,55	0,00	0,00	0,00	0,00	0,00	-84,51	0,00	0,00	0,00	0,00	-60,84	
SUD	-21,21	12,22	-21,21	44,62	0,00	0,00	0,00	75,30	0,00	-17,69	0,00	0,00	0,00	0,00	24,74	
SICILIA	-96,38	-23,78	-96,38	-6,27	0,00	0,00	0,00	-2,79	0,00	4,53	0,00	-11,56	-83,87	-15,67	-15,67	
SARDEGNA	11,41	9770,02	11,41	-9,82	0,00	0,00	0,00	23,89	0,00	23,89	0,00	0,00	0,00	-2,02	-2,02	
ISOLE	-86,22	-21,56	-86,22	-6,93	0,00	0,00	0,00	-2,79	0,00	12,26	0,00	-11,56	-83,87	-14,58	-14,58	
TOTALE NAZIONALE	-0,06	-24,37	-0,06	73,67	0,00	0,00	0,00	-68,58	0,00	-22,31	0,00	84,83	-31,91	-25,10	-25,10	

PROSPETTO N. II.1.217

ESERCIZIO : 1990

COMUNI. GESTIONE DI PARTE CORRENTE. SPESE-PAGAMENTI TOTALI (CASSA): RIMBORSO  
DI PRESTITI (TIT. III CAT. 2').

DATI IN MILIONI DI LIRE

AREE GEOGRAFICHE	ENTI CON POPOLAZIONE											ENTI CON PIU' DI 8.000 ABITANTI	TUTTI			
	I 8.000		10.000		20.000		60.000		100.000		250.000			OLTRE 500.000		
	5 <sup>^</sup>	8.001 9.999	6 <sup>^</sup>	10.000 19.999	7 <sup>^</sup>	20.000 59.999	8 <sup>^</sup>	60.000 99.999	9 <sup>^</sup>	100.000 249.999	10 <sup>^</sup>			250.000 499.999	11 <sup>^</sup>	OLTRE 500.000
PIEMONTE		7.596	20.179	65.531	9.896	16.999	187.854								308.057	
VALLE D'AOSTA				1.373											1.373	
LOMBARDIA		23.258	80.969	90.499	74.896	33.127	446.621								749.373	
LIGURIA		2.714	13.604	12.647	12.301	8.394	127.870								177.532	
NORD-OCCIDENTALE		33.569	114.752	170.052	97.094	58.521	762.347			0					1.236.337	
TRENTINO ALTO ADIGE			4.997	3.855	4.686	2.584									16.124	
VENETO		17.783	47.803	50.025	5.794	27.741	58.038								207.187	
FRIULI V. GIULIA		3.244	11.274	12.672		6.157	16.348								49.697	
EMILIA ROMAGNA		14.325	45.435	48.285	20.467	119.986	44.002								292.503	
NORD-ORIENTALE		35.354	109.510	114.839	30.948	156.470	118.389	0							565.513	
TOSCANA		8.630	43.997	59.474	51.841	49.169	62.663								275.778	
UMBRIA		934	8.453	16.766		18.602									44.757	
MARCHE		2.181	18.943	40.600	5.337	7.276									74.339	
LAZIO		4.989	20.028	43.664	8.934								611.847		689.464	
CENTRO		16.736	91.423	160.505	66.113	75.048	611.847								1.084.339	
ABRUZZO		2.409	7.703	26.631	3.101	10.174									50.020	
MOLISE		171		3.550											3.721	
CAMPANIA		5.472	15.785	29.011	18.563	7.087	88.404								164.323	
PUGLIA		5.007	28.228	41.581	16.506	24.028					19.645				134.998	
BASILICATA		1.805	6.493	3.365	4.235										15.899	
CALABRIA		2.217	10.446	7.885	1.650	14.989									37.189	
SUD		17.084	68.656	112.024	44.057	56.279	88.404								406.153	
SICILIA		2.971	13.744	30.527	8.569	2.778	34.863								127.991	
SARDEGNA		2.762	7.791	14.827		18.334									43.716	
ISOLE		5.734	21.536	45.355	8.569	21.112	34.863								171.708	
TOTALE NAZIONALE		108.478	405.880	602.777	246.784	357.432	1.497.461								3.464.051	

ESERCIZIO : 1991

PROSPETTO N. II.1.218

COMUNI. GESTIONE DI PARTE CORRENTE. SPESE-PAGAMENTI TOTALI (CASSA): RIMBORSO DI PRESTITI (TIT.III CAT.2").

DATI IN MILIONI DI LIRE

AREE GEOGRAFICHE	ENTI CON POPOLAZIONE											ENTRI CON PIU' DI 8.000 ABITANTI	TUTTI
	1	5	6	7	8	9	10	11	OLTRE 500.000	ENTRI CON PIU' DI 8.000 ABITANTI			
	8.000	8.001 9.999	10.000 19.999	20.000 59.999	60.000 99.999	100.000 249.999	250.000 499.999	500.000 999.999	10	11	ENTRI CON PIU' DI 8.000 ABITANTI		
PIEMONTE		8.761	22.867	72.584	9.877	18.958		178.976			312.024		
VALLE D'AOSTA				1.549							1.549		
LOMBARDIA		26.281	91.865	104.441	82.362	43.709		444.991			793.651		
LIGURIA		3.100	15.273	14.499	13.748	9.232		134.221			190.076		
NORD-OCCIDENTALE		38.143	150.005	193.075	105.987	71.900	0	758.189			1.297.302		
TRENTINO ALTO ADIGE			6.022	4.837	4.665	3.315					18.841		
VENETO		20.009	53.910	57.436	6.579	32.229	67.830				237.995		
FRIULI V. GIULIA		3.753	12.865	14.358		7.341	18.861				57.180		
EMILIA ROMAGNA		16.913	47.191	51.549	16.624	138.279	50.500				321.059		
NORD-ORIENTALE		40.677	119.989	128.181	27.868	181.166	137.192			0	635.076		
TOSCANA		10.438	50.036	69.175	59.185	55.715	70.770				315.322		
UMBRIA		1.070	9.842	19.283		21.781					51.978		
MARCHE		2.483	21.528	46.899	5.880	7.936					84.728		
LAZIO		4.479	21.822	48.983	10.961			474.696			560.943		
CENTRO		18.471	103.231	184.342	76.027	85.432	70.770	474.696			1.012.972		
ABRUZZO		2.753	9.000	29.350	3.707	11.023					55.835		
MOLISE		204		4.873							5.078		
CAMPANIA		9.614	16.097	37.433	22.237	8.861		105.598			199.843		
PUGLIA		6.972	32.310	47.266	19.715	27.601	21.493				155.360		
BASILICATA		1.967	7.330	3.768	4.636						17.704		
CALABRIA		2.473	11.732	11.938	1.824	17.829					45.798		
SUD		23.985	76.472	134.631	52.122	65.316	21.493	105.598			479.620		
SICILIA		4.855	15.428	39.082	9.055	3.136	38.945	45.546			156.050		
SARDEGNA		3.137	8.515	16.267		21.284					49.204		
ISOLE		7.993	23.943	55.349	9.055	24.421	38.945	45.546			205.255		
TOTALE NAZIONALE		129.271	453.643	695.580	271.061	428.237	268.401	1.384.031			3.630.227		



ESERCIZIO : 1990

PROSPETTO N. II.1.220

COMUNI. GESTIONE DI PARTE CORRENTE. SPESE-RESIDUI PASSIVI DA RIPORTARE:  
RIMBORSI DI PRESTITI (TIT. III CAT. 2).

DATI IN MILIONI DI LIRE

AREE GEOGRAFICHE	ENTI CON POPOLAZIONE													ENTI CON PIU' DI 8.000 ABITANTI		TUTTI		
	1		5°		6°		7°		8°		9°		10°		11°		OLTRE 500.000	
	8.000	9.999	8.001	9.999	10.000	19.999	20.000	59.999	60.000	99.999	100.000	249.999	499.999	500.000	11°			
PIEMONTE			0	5.957	209	3								9.123	15.291	3		
VALLE D'AOSTA																		
LOMBARDIA			231	856	4.516				1.652	4.719				54.488	66.465			
LIGURIA			82	117	23				0	0				4.702	4.926			
NORD-OCCIDENTALE			314	6.931	4.753				1.652	4.719				68.314	86.686			
TRENTINO ALTO ADIGE				7.636	816				0	0					8.452			
VENETO			53	546	60				0	440				864	1.965			
FRIULI V. GIULIA			0	7	880				0	0				0	887			
EMILIA ROMAGNA			142	1.818	2.802				5.949	8.113				0	18.827			
NORD-ORIENTALE			196	10.009	4.559				5.949	8.553				864	30.132			
TOSCANA			109	136	316				1.619	191				99	2.473			
UMBRIA			0	97	1				0	39				0	138			
MARCHE			114	331	905				11	337				0	1.698			
LAZIO			191	1.050	1.409				1.689	0				15.258	19.599			
CENTRO			415	1.615	2.632				3.320	568				15.258	23.910			
ABRUZZO			0	51	123				7	13				0	194			
MOLISE			11		420				28	0				0	432			
CAMPANIA			294	940	2.387				221	489				0	3.651			
PUGLIA			966	1.455	2.233				0	0				0	5.367			
BASILICATA			0	14	0				0	0				0	14			
CALABRIA			0	14	2.395				0	134				0	2.545			
SUD			1.272	2.477	7.560				257	637				0	12.206			
SICILIA			1.020	185	1.422				268	41				983	4.039			
SARDEGNA			9	3	145				0	60				0	217			
ISOLE			1.029	188	1.567				268	101				983	4.257			
TOTALE NAZIONALE			3.228	21.222	21.073				11.449	14.580				83.691	157.193			

PROSPETTO N. II.1.221

ESERCIZIO : 1991

COMUNI. GESTIONE DI PARTE CORRENTE. SPESE-RESIDUI PASSIVI DA RIPORTARE:  
RIMBORSI DI PRESTITI (TIT.III CAT.2°).

AREE GEOGRAFICHE	DATI IN MILIONI DI LIRE													ENTI CON PIU' DI 8.000 ABITANTI	TUTTI	
	ENTI CON POPOLAZIONE															
	1 8.000	5 <sup>^</sup> 8.001 9.999	6 <sup>^</sup> 10.000 19.999	7 <sup>^</sup> 20.000 59.999	8 <sup>^</sup> 60.000 99.999	9 <sup>^</sup> 100.000 249.999	10 <sup>^</sup> 250.000 499.999	11 <sup>^</sup> 500.000 11 <sup>^</sup>								15.556
PIEMONTE	3	4.893	245	0	0	0	0	0	0	0	0	0	0	0	10.413	15.556
VALLE D'AOSTA	1		1													1
LOMBARDIA	295	1.248	9.407	1.065	3.940	0	0	0	0	0	0	0	0	0	41.307	57.265
LIGURIA	99	61	36	0	0	0	0	0	0	0	0	0	0	0	5.292	5.490
NORD-OCCIDENTALE	398	6.204	9.691	1.065	3.940	0	0	0	0	0	0	0	0	0	57.013	78.313
TRENTINO ALTO ADIGE		4.977	555	0	0	0	0	0	0	0	0	0	0	0	5.533	5.533
VENETO	51	419	152	0	442	866	0	0	0	0	0	0	0	0	1.931	1.931
FRIULI V. GIULIA	1	0	0	0	0	0	0	0	0	0	0	0	0	0	0	2
EMILIA ROMAGNA	182	270	286	1.000	5.449	0	0	0	0	0	0	0	0	0	7.188	7.188
NORD-ORIENTALE	236	5.667	994	1.000	5.891	866	0	0	0	0	0	0	0	0	14.656	14.656
TOSCANA	134	268	416	2.216	127	99	0	0	0	0	0	0	0	0	3.262	3.262
UMBRIA	0	93	1	0	22	0	0	0	0	0	0	0	0	0	117	117
MARCHE	263	507	511	0	255	0	0	0	0	0	0	0	0	0	1.538	1.538
LAZIO	1.087	959	555	49	12.889	0	0	0	0	0	0	0	0	0	15.520	15.520
CENTRO	1.484	1.808	1.484	2.266	405	99	0	0	0	0	0	0	0	0	20.439	20.439
ABRUZZO	0	27	5	7	31	0	0	0	0	0	0	0	0	0	72	72
MOLISE	11	0	0	0	0	0	0	0	0	0	0	0	0	0	11	11
CAMPANIA	3.109	1.611	3.643	28	0	0	0	0	0	0	0	0	0	0	8.393	8.393
PUGLIA	220	1.598	3.438	271	438	44	0	0	0	0	0	0	0	0	6.012	6.012
BASILICATA	2	20	0	51	0	0	0	0	0	0	0	0	0	0	74	74
CALABRIA	0	12	1.754	0	75	0	0	0	0	0	0	0	0	0	1.842	1.842
SUD	3.343	3.269	8.843	359	546	44	0	0	0	0	0	0	0	0	16.406	16.406
SICILIA	10	180	1.470	255	43	783	14	0	0	0	0	0	0	0	2.757	2.757
SARDEGNA	8	11	152	230	0	0	0	0	0	0	0	0	0	0	403	403
ISOLE	18	192	1.623	255	273	783	14	0	0	0	0	0	0	0	3.160	3.160
TOTALE NAZIONALE	5.482	17.142	22.636	4.947	11.057	1.793	69.917	14	0	0	0	0	0	0	132.976	132.976

VARIAZIONE ESERCIZIO : 1991/1990

PROSPETTO N. II.1.222

COMUNI. GESTIONE DI PARTE CORRENTE. SPESE-RESIDUI PASSIVI DA RIPORTARE:  
RIMBORSI DI PRESTITI (TIT. III CAT. 2^).

DATI IN VALORI PERCENTUALI

AREE GEOGRAFICHE	ENTI CON POPOLAZIONE										ENTI CON PIU' DI 8.000 ABITANTI	TUTTI
	1 8.000	8.001 9.999	10.000 19.999	20.000 59.999	60.000 99.999	100.000 249.999	250.000 499.999	500.000 11^	OLTRE 500.000	11^		
PIEMONTE		6086,66	-17,86	17,04	-100,00	0,00		14,13		1,73		
VALLE D'AOSTA				-50,00						-50,00		
LOMBARDIA		27,66	45,78	108,27	-35,51	-16,50		-24,18		-13,84		
LIGURIA		19,87	-47,53	54,75	0,00	0,00		12,54		11,43		
NORD-OCCIDENTALE		26,71	-10,49	103,87	-35,51	-16,50		-16,54		-9,65		
TRENTINO ALTO ADIGE			-34,81	-31,95	0,00	0,00				-34,53		
VENETO		-3,99	-23,31	151,85	0,00	0,48		0,23		-1,69		
FRIULI V. GIULIA		2425,96	-100,00	-99,96		0,00		0,00		-99,74		
EMILIA ROMAGNA		27,67	-85,12	-89,78	-83,19	-32,83		0,00		-61,81		
NORD-ORIENTALE		19,98	-43,37	-78,18	-83,19	-31,11		0,23		-51,36		
TOSCANA		22,67	97,15	31,43	36,84	-33,48		0,00		31,92		
UMBRIA		0,00	-4,21	0,00		-43,67				-15,53		
MARCHE		130,84	53,06	-43,43	-94,61	-24,21				-9,41		
LAZIO		466,79	-10,58	-60,61	-97,07			-15,52		-20,81		
CENTRO		257,43	11,94	-43,60	-31,74	-28,69		0,00		-14,51		
ABRUZZO		0,00	-46,15	-95,18	-0,01	143,79				-62,73		
MOLISE		0,00		-100,00						-97,22		
CAMPANIA		954,73	71,25	52,62	0,00	0,00		0,00		129,82		
PUGLIA		-77,14	9,76	53,94	22,60	-10,43				12,01		
BASILICATA												
CALABRIA												
SUD												
SICILIA												
SARDEGNA												
ISOLE												
TOTALE NAZIONALE		69,79	-19,22	7,41	-56,78	-24,16		-7,88		-15,40		



PROSPETTO N. II.1.223

INDICATORI FINANZIARI: INDICE DI AUTONOMIA FINANZIARIA (TIT.I+TIT.III/TOTALE ENTRATE CORRENTI). AMMINISTRAZIONI PROVINCIALI. ESERCIZIO 1990. ACCERTAMENTI IN CONTO COMPETENZA.

REGIONE PIEMONTE	
PROVINCIA DI ASTI	9,92
PROVINCIA DI ALESSANDRIA	13,72
PROVINCIA DI VERCELLI	18,75
PROVINCIA DI CUNEO	12,47
PROVINCIA DI NOVARA	16,75
PROVINCIA DI TORINO	16,55
TOTALE PROVINCE	15,45
REGIONE LOMBARDIA	
PROVINCIA DI SONDRIO	20,22
PROVINCIA DI CREMONA	23,17
PROVINCIA DI MANTOVA	25,75
PROVINCIA DI BERGAMO	20,76
PROVINCIA DI BRESCIA	23,18
PROVINCIA DI COMO	25,10
PROVINCIA DI MILANO	21,18
PROVINCIA DI PAVIA	15,88
PROVINCIA DI VARESE	23,17
TOTALE PROVINCE	21,74
REGIONE LIGURIA	
PROVINCIA DI IMPERIA	13,04
PROVINCIA DI LA SPEZIA	14,07
PROVINCIA DI SAVONA	17,40
PROVINCIA DI GENOVA	22,99
TOTALE PROVINCE	19,01
REGIONE VENETO	
PROVINCIA DI BELLUNO	24,29
PROVINCIA DI ROVIGO	12,95
PROVINCIA DI PADOVA	26,53
PROVINCIA DI TREVISO	16,68
PROVINCIA DI VENEZIA	17,14
PROVINCIA DI VERONA	24,74
PROVINCIA DI VICENZA	25,79
TOTALE PROVINCE	21,68
REGIONE FRIULI VENEZIA GIULIA	
PROVINCIA DI GORIZIA	15,89
PROVINCIA DI PORDENONE	18,66
PROVINCIA DI TRIESTE	22,84
PROVINCIA DI UDINE	20,53
TOTALE PROVINCE	19,99
REGIONE EMILIA ROMAGNA	
PROVINCIA DI FERRARA	15,87

PROSPETTO N. II.1.223

INDICATORI FINANZIARI: INDICE DI AUTONOMIA FINANZIARIA (TIT.I+TIT.III/TOTALE ENTRATE CORRENTI). AMMINISTRAZIONI PROVINCIALI. ESERCIZIO 1990. ACCERTAMENTI IN CONTO COMPETENZA.

PROVINCIA DI PARMA	19,04
PROVINCIA DI PIACENZA	19,59
PROVINCIA DI RAVENNA	9,22
PROVINCIA DI REGGIO EMILIA	15,34
PROVINCIA DI BOLOGNA	25,57
PROVINCIA DI FORLI'	15,83
PROVINCIA DI MODENA	18,16
TOTALE PROVINCE	17,90
REGIONE TOSCANA	
PROVINCIA DI GROSSETO	6,51
PROVINCIA DI MASSA CARRARA	8,83
PROVINCIA DI AREZZO	31,98
PROVINCIA DI LIVORNO	14,01
PROVINCIA DI LUCCA	12,88
PROVINCIA DI PISA	14,15
PROVINCIA DI PISTOIA	17,50
PROVINCIA DI SIENA	16,39
PROVINCIA DI FIRENZE	19,03
TOTALE PROVINCE	16,45
REGIONE UMBRIA	
PROVINCIA DI TERNI	9,61
PROVINCIA DI PERUGIA	11,32
TOTALE PROVINCE	10,77
REGIONE MARCHE	
PROVINCIA DI ANCONA	12,69
PROVINCIA DI ASCOLI PICENO	11,81
PROVINCIA DI MACERATA	13,03
PROVINCIA DI PESARO URBINO	9,92
TOTALE PROVINCE	11,71
REGIONE LAZIO	
PROVINCIA DI RIETI	5,06
PROVINCIA DI FROSINONE	7,84
PROVINCIA DI LATINA	15,41
PROVINCIA DI VITERBO	7,40
PROVINCIA DI ROMA	22,38
TOTALE PROVINCE	18,12
REGIONE ABRUZZO	
PROVINCIA DI CHIETI	10,22
PROVINCIA DELL'AQUILA	10,55
PROVINCIA DI PESCARA	9,15
PROVINCIA DI TERAMO	10,94
TOTALE PROVINCE	10,27

PROSPETTO N. II.1.223

INDICATORI FINANZIARI: INDICE DI AUTONOMIA FINANZIARIA (TIT.I+TIT.III/TOTALE ENTRATE CORRENTI). AMMINISTRAZIONI PROVINCIALI. ESERCIZIO 1990. ACCERTAMENTI IN CONTO COMPETENZA.

REGIONE MOLISE	
PROVINCIA DI ISERNIA	8,44
PROVINCIA DI CAMPOBASSO	8,79
TOTALE PROVINCE	8,65
REGIONE CAMPANIA	
PROVINCIA DI AVELLINO	8,22
PROVINCIA DI BENEVENTO	7,09
PROVINCIA DI CASERTA	5,46
PROVINCIA DI NAPOLI	7,47
PROVINCIA DI SALERNO	7,48
TOTALE PROVINCE	7,18
REGIONE PUGLIA	
PROVINCIA DI BRINDISI	7,44
PROVINCIA DI BARI	9,63
PROVINCIA DI FOGGIA	6,70
PROVINCIA DI LECCE	9,43
PROVINCIA DI TARANTO	10,79
TOTALE PROVINCE	8,95
REGIONE BASILICATA	
PROVINCIA DI MATERA	5,94
PROVINCIA DI POTENZA	8,24
TOTALE PROVINCE	7,31
REGIONE CALABRIA	
PROVINCIA DI CATANZARO	9,90
PROVINCIA DI COSENZA	7,35
PROVINCIA DI REGGIO CALABRIA	3,91
TOTALE PROVINCE	7,23
REGIONE SICILIA	
PROVINCIA DI ENNA	4,85
PROVINCIA DI AGRIGENTO	4,91
PROVINCIA DI CALTANISSETTA	4,71
PROVINCIA DI RAGUSA	14,60
PROVINCIA DI SIRACUSA	11,43
PROVINCIA DI TRAPANI	7,31
PROVINCIA DI CATANIA	14,89
PROVINCIA DI MESSINA	8,51
PROVINCIA DI PALERMO	10,28
TOTALE PROVINCE	9,99
REGIONE SARDEGNA	
PROVINCIA DI ORISTANO	4,94
PROVINCIA DI NUORO	8,08
PROVINCIA DI SASSARI	12,91



PROSPETTO N. II.1.223

INDICATORI FINANZIARI: INDICE DI AUTONOMIA FINANZIARIA (TIT.I+TIT.III/TOTALE ENTRATE CORRENTI). COMUNI. ESERCIZIO 1990. ACCERTAMENTI IN CONTO COMPETENZA.

REGIONE PIEMONTE	
BOVES	38,09
BUSCA	37,98
RACCONIGI	34,83
BELLINZAGO NOVARESE	36,52
CAMERI	45,58
AVIGLIANA	45,69
BORGARO TORINESE	46,17
CARIGNANO	41,63
CASTELLAMONTE	33,68
GASSINO TORINESE	39,06
GATTINARA	40,65
SANTHIA'	55,77
TRINO	40,71
TRIVERO	41,82
VARALLO	32,72
VIGLIANO BIELLESE	43,39
TOTALE CLASSE 05	40,91
OVADA	33,57
CANELLI	45,72
NIZZA MONFERRATO	39,38
BORGO SAN DALMAZZO	49,71
SALUZZO	45,50
SAVIGLIANO	41,22
ARONA	45,70
BORGOMANERO	41,05
GALLIATE	42,84
OLEGGIO	43,59
OMEGNA	43,86
TRECCATE	42,69
ALPIGNANO	38,79
BEINASCO	36,24
CASELLE TORINESE	41,63
CIRIE'	31,06
CUORGNE'	35,45
GIAVENO	41,27
LEINI	51,01
ORBASSANO	41,55
PIANEZZA	57,76
PIOSSASCO	30,38
RIVALTA DI TORINO	30,97
RIVAROLO CANAVESE	35,64

PROSPETTO N. II.1.223

INDICATORI FINANZIARI: INDICE DI AUTONOMIA FINANZIARIA (TIT.I+TIT.III/TOTALE ENTRATE CORRENTI). COMUNI. ESERCIZIO 1990. ACCERTAMENTI IN CONTO COMPETENZA.

SAN MAURO TORINESE	36,95
SANTENA	33,07
VINOVO	36,96
VOLPIANO	36,87
BORGOSIESIA	43,22
COSSATO	40,29
TOTALE CLASSE 06	40,54
ACQUI TERME	40,48
CASALE MONFERRATO	38,67
NOVI LIGURE	42,89
TORTONA	44,88
VALENZA	45,88
ALBA	41,44
BRA	38,54
CUNEO	45,19
FOSSANO	44,50
MONDOVI'	38,71
DOMODOSSOLA	32,47
VERBANIA	40,64
CARMAGNOLA	39,17
CHIERI	43,69
CHIVASSO	36,48
COLLEGNO	34,47
GRUGLIASCO	34,20
IVREA	39,41
NICHELINO	37,94
PINEROLO	31,61
RIVOLI	43,41
SETTIMO TORINESE	33,12
VENARIA	38,88
BIELLA	48,25
VERCELLI	39,05
TOTALE CLASSE 07	40,32
ASTI	36,55
MONCALIERI	32,69
TOTALE CLASSE 08	35,22
ALESSANDRIA	41,12
NOVARA	40,15
TOTALE CLASSE 09	40,63
TORINO	29,57
TOTALE CLASSE 11	29,57
REGIONE VALLE D'AOSTA	

PROSPETTO N. II.1.223

INDICATORI FINANZIARI: INDICE DI AUTONOMIA FINANZIARIA (TIT.I+TIT.III/TOTALE ENTRATE CORRENTI). COMUNI. ESERCIZIO 1990. ACCERTAMENTI IN CONTO COMPETENZA.

AOSTA	39,61
TOTALE CLASSE 07	39,61
REGIONE LOMBARDIA	
CLUSONE	67,06
COLOGNO AL SERIO	59,38
COSTA VOLPINO	40,71
OSIO SOTTO	51,72
TREVIOLO	42,16
ZOGNO	38,88
BOTTICINO	52,76
CALCINATO	57,94
CARPENEDOLO	49,82
CASTENEDOLO	39,58
CAZZAGO SAN MARTINO	50,31
GAVARDO	44,93
NAVE	47,92
OSPITALETTO	47,93
TRAVAGLIATO	68,21
VILLA CARCINA	64,91
LURATE CACCIVIO	49,13
MANDELLO DEL LARIO	44,57
OLGIATE COMASCO	56,56
CASTELLEONE	51,35
SORESINA	43,09
ASOLA	48,34
CURTATONE	38,23
GOITO	39,95
PORTO MANTOVANO	35,82
SAN BENEDETTO PO	53,48
ARLUNO	48,73
BIASSONO	49,86
CARUGATE	46,14
CASTANO PRIMO	45,31
CESATE	66,49
INZAGO	61,48
PIEVE EMANUELE	46,55
SEDRIANO	57,86
SOLARO	46,44
TIRANO	38,31
ARCISATE	50,97
GAVIRATE	43,46
INDUNO OLONA	45,14

PROSPETTO N. II.1.223

INDICATORI FINANZIARI: INDICE DI AUTONOMIA FINANZIARIA (TIT.I+TIT.III/TOTALE ENTRATE CORRENTI). COMUNI. ESERCIZIO 1990. ACCERTAMENTI IN CONTO COMPETENZA.

LAVENO MOMBELLO	70,03
OLGIATE OLONA	49,55
SESTO CALENDE	38,41
UBOLDO	52,61
TOTALE CLASSE 05	51,56
ALBINO	58,55
ALZANO LOMBARDO	46,71
CALOLZIOCORTE	38,15
CARAVAGGIO	64,66
DALMINE	51,43
NEMBRO	56,63
PONTE SAN PIETRO	63,40
ROMANO DI LOMBARDIA	41,11
SERIATE	68,63
BAGNOLO MELLA	39,23
CHIARI	42,34
CONCESIO	61,90
DARFO BOARIO TERME	48,16
GARDONE VAL TROMPIA	68,33
GHEDI	57,58
GUSSAGO	45,49
LENO	37,87
LONATO	52,67
MANERBIO	65,24
MONTICHIARI	55,46
ORZINUOVI	51,04
PALAZZOLO SULL'OGLIO	65,31
REZZATO	44,74
ROVATO	57,35
SALO'	44,37
SAREZZO	69,73
CASATENOVO	45,05
ERBA	44,97
MARIANO COMENSE	39,24
MERATE	38,03
VALMADRERA	47,40
CASALMAGGIORE	45,60
CASTIGLIONE DELLE STIVIERE	52,19
SUZZARA	58,69
VIADANA	53,65
AGRATE BRIANZA	57,88
ARCORE	43,39



PROSPETTO N. II.1.223

INDICATORI FINANZIARI: INDICE DI AUTONOMIA FINANZIARIA (TIT.I+TIT.III/TOTALE ENTRATE CORRENTI). COMUNI. ESERCIZIO 1990. ACCERTAMENTI IN CONTO COMPETENZA.

ARESE	54,88
BAREGGIO	52,71
BESANA IN BRIANZA	46,74
BOVISIO MASCIAGO	47,54
BUCCINASCO	58,57
BUSTO GAROLFO	65,37
CANEGRATE	63,82
CARATE BRIANZA	44,91
CASALPUSTERLENGO	41,97
CASSANO D'ADDA	58,91
CASSINA DE' PECCHI	46,07
CERRO MAGGIORE	65,45
CODOGNO	49,28
CONCOREZZO	49,86
CORBETTA	47,38
CORMANO	45,50
CORNAREDO	52,97
GORGONZOLA	64,13
LAINATE	47,95
LENTATE SUL SEVESO	45,74
MELEGNANO	40,30
MELZO	63,71
MUGGIO'	51,02
NERVIANO	65,83
NOVA MILANESE	62,11
OPERA	56,81
PERO	56,94
PESCHIERA BORROMEO	53,48
RESCALDINA	68,39
SANT'ANGELO LODIGIANO	36,91
SENAGO	46,67
SETTIMO MILANESE	64,84
SEVESO	68,70
TREZZANO SUL NAVIGLIO	48,68
TREZZO SULL'ADDA	57,27
VAREDO	66,27
VILLASANTA	43,69
VIMODRONE	46,76
BRONI	49,99
GARLASCO	47,16
MORTARA	43,72
STRADELLA	36,67

PROSPETTO N. II.1.223

INDICATORI FINANZIARI: INDICE DI AUTONOMIA FINANZIARIA (TIT.I+TIT.III/TOTALE ENTRATE CORRENTI). COMUNI. ESERCIZIO 1990. ACCERTAMENTI IN CONTO COMPETENZA.

MORBEGNO	36,42
CARDANO AL CAMPO	44,49
CARONNO PERTUSELLA	64,86
CASSANO MAGNAGO	38,85
CASTELLANZA	51,73
FAGNANO OLONA	39,99
LONATE POZZOLO	41,74
LUINO	48,15
MALNATE	41,06
SAMARATE	43,20
SOMMA LOMBARDO	49,16
TRADATE	45,13
TOTALE CLASSE 06	53,42
TREVIGLIO	63,93
DESENZANO DEL GARDA	51,38
LUMEZZANE	62,97
CANTU'	40,28
LECCO	38,88
CREMA	60,21
ABBIATEGRASSO	42,71
BOLLATE	42,94
BRESSO	44,30
BRUGHERIO	40,49
CERNUSCO SUL NAVIGLIO	46,61
CESANO BOSCONI	32,85
CESANO MADERNO	39,44
COLOGNO MONZESE	41,35
CORSICO	34,39
CUSANO MILANINO	49,15
DESIO	52,66
GARBAGNATE MILANESE	29,62
GIUSSANO	45,99
LEGNANO	55,15
LIMBIATE	49,57
LISSONE	44,63
LODI	43,41
MAGENTA	44,51
MEDA	39,99
NOVATE MILANESE	45,78
PADERNO DUGNANO	42,31
PARABIAGO	64,57
PIOLTELLO	57,63

PROSPETTO N. II.1.223

INDICATORI FINANZIARI: INDICE DI AUTONOMIA FINANZIARIA (TIT.I+TIT.III/TOTALE ENTRATE CORRENTI). COMUNI. ESERCIZIO 1990. ACCERTAMENTI IN CONTO COMPETENZA.

RHO	49,95
ROZZANO	47,47
SAN DONATO MILANESE	50,13
SAN GIULIANO MILANESE	42,10
SEGRATE	52,98
SEREGNO	43,87
VIMERCATE	44,26
VOGHERA	41,46
SONDRIO	40,91
GALLARATE	41,56
SARONNO	56,61
TOTALE CLASSE 07	47,03
COMO	47,12
CREMONA	48,84
MANTOVA	44,90
CINISELLO BALSAMO	38,14
SESTO SAN GIOVANNI	37,53
PAVIA	37,88
VIGEVANO	43,86
BUSTO ARSIZIO	40,57
VARESE	44,46
TOTALE CLASSE 08	42,85
BERGAMO	50,36
BRESCIA	50,07
MONZA	43,06
TOTALE CLASSE 09	48,70
MILANO	35,67
TOTALE CLASSE 11	35,67
REGIONE LIGURIA	
CAMPOMORONE	30,66
COGOLETO	47,42
SERRA RICCO'	31,80
ARCOLA	28,60
VADO LIGURE	37,08
TOTALE CLASSE 05	36,91
ARENZANO	44,61
LAVAGNA	48,50
RECCO	43,38
SANTA MARGHERITA LIGURE	58,23
BORDIGHERA	61,84
TAGGIA	42,14
LERICI	39,72

PROSPETTO N. II.1.223

INDICATORI FINANZIARI: INDICE DI AUTONOMIA FINANZIARIA (TIT.I+TIT.III/TOTALE ENTRATE CORRENTI). COMUNI. ESERCIZIO 1990. ACCERTAMENTI IN CONTO COMPETENZA.

SARZANA	41,33
ALASSIO	60,45
ALBISOLA SUPERIORE	38,75
CAIRO MONTENOTTE	26,19
FINALE LIGURE	58,46
LOANO	60,17
PIETRA LIGURE	55,85
VARAZZE	45,41
TOTALE CLASSE 06	49,46
CHIAVARI	48,04
RAPALLO	44,99
SESTRI LEVANTE	46,47
IMPERIA	22,40
VENTIMIGLIA	48,01
ALBENGA	51,04
TOTALE CLASSE 07	41,62
SAN REMO	61,06
SAVONA	33,94
TOTALE CLASSE 08	49,87
LA SPEZIA	30,46
TOTALE CLASSE 09	30,46
GENOVA	37,89
TOTALE CLASSE 11	37,89
REGIONE TRENTINO	
APPIANO s. STRADA DEL VINO	42,93
BRESSANONE	41,11
BRUNICO	40,83
LAIVES	31,58
ARCO	37,13
PERGINE VAL SUGANA	34,12
RIVA DEL GARDA	37,12
TOTALE CLASSE 06	37,95
MERANO	48,31
ROVERETO	34,86
TOTALE CLASSE 07	42,36
TRENTO	31,63
TOTALE CLASSE 08	31,63
BOLZANO	57,26
TOTALE CLASSE 09	57,26
REGIONE VENETO	
CORTINA D'AMPEZZO	58,56
CAMPOSAMPIERO	34,42

PROSPETTO N. II.1.223

INDICATORI FINANZIARI: INDICE DI AUTONOMIA FINANZIARIA (TIT.I+TIT.III/TOTALE ENTRATE CORRENTI). COMUNI. ESERCIZIO 1990. ACCERTAMENTI IN CONTO COMPETENZA.

CONSELVE	40,83
MONTEGROTTO TERME	53,33
PONTE SAN NICOLO'	35,02
TREBASELEGHE	30,45
VIGODARZERE	33,45
CONTARINA	34,42
OCCHIOBELLO	41,61
TAGLIO DI PO	29,49
CARBONERA	29,58
PIEVE DI SOLIGO	41,22
QUINTO DI TREVISO	30,19
SPRESIANO	45,86
SUSEGANA	41,26
VOLPAGO DEL MONTELLO	38,00
CAMPOLONGO MAGGIORE	24,35
CAMPONOGARA	31,22
MARCON	37,48
MUSILE DI PIAVE	38,04
PIANIGA	28,75
SALZANO	33,66
SANTA MARIA DI SALA	33,82
GREZZANA	58,20
PESCANTINA	42,53
PESCHIERA DEL GARDA	55,81
SAN PIETRO IN CARIANO	55,66
S. AMBROGIO IN VALPOLICELLA	51,96
VALEGGIO SUL MINCIO	59,27
ZEVIO	52,18
CORNEDO VICENTINO	38,61
CREAZZO	38,49
TEZZE SUL BRENTA	43,42
TORRI DI QUARTESOLO	35,06
TOTALE CLASSE 05	42,91
ABANO TERME	52,16
ALBIGNASEGO	40,38
CADONEGHE	34,47
CAMPODARSEGO	33,47
CITTADELLA	46,43
ESTE	42,56
MONSELICE	41,53
MONTAGNANA	35,36
PIAZZOLA SUL BRENTA	27,96

PROSPETTO N. II.1.223

INDICATORI FINANZIARI: INDICE DI AUTONOMIA FINANZIARIA (TIT.I+TIT.III/TOTALE ENTRATE CORRENTI). COMUNI. ESERCIZIO 1990. ACCERTAMENTI IN CONTO COMPETENZA.

PIOVE DI SACCO	42,48
RUBANO	38,79
SAN MARTINO DI LUPARI	31,17
SELVAZZANO DENTRO	47,33
VIGONZA	34,15
BADIA POLESINE	39,90
LENDINARA	28,45
PORTO TOLLE	30,96
ODERZO	40,08
PAESE	37,97
PREGANZIOL	37,16
RONCADE	37,68
SAN BIAGIO DI CALLALTA	34,80
VALDOBBIADENE	61,19
VEDELAGO	35,68
VILLORBA	41,42
CAORLE	55,24
CAVARZERE	36,35
CONCORDIA SAGITTARIA	36,51
DOLO	35,23
ERACLEA	34,83
MARTELLAGO	35,22
NOALE	42,66
SAN MICHELE AL TAGLIAMENTO	56,57
SANTO STINO DI LIVENZA	30,62
SCORZE'	30,45
BOVOLONE	34,30
BUSSOLENGO	46,51
CEREA	35,20
ISOLA DELLA SCALA	39,47
NEGRAR	42,20
SAN BONIFACIO	54,69
SAN GIOVANNI LUPATOTO	67,03
SAN MARTINO BUONALBERGO	43,55
SOMMACAMPAGNA	66,85
SONA	60,61
CASSOLA	39,09
CHIAMPO	41,43
DUEVILLE	39,64
LONIGO	62,18
MALO	42,87
MAROSTICA	38,66

PROSPETTO N. II.1.223

INDICATORI FINANZIARI: INDICE DI AUTONOMIA FINANZIARIA (TIT.I+TIT.III/TOTALE ENTRATE CORRENTI). COMUNI. ESERCIZIO 1990. ACCERTAMENTI IN CONTO COMPETENZA.

MONTECCHIO MAGGIORE	66,08
ROMANO D'EZZELLINO	39,74
ROSA'	41,19
THIENE	64,28
TOTALE CLASSE 06	45,75
BELLUNO	34,47
FELTRE	46,49
ADRIA	34,16
ROVIGO	39,94
CASTELFRANCO VENETO	60,86
CONEGLIANO	41,79
MOGLIANO VENETO	34,12
MONTEBELLUNA	52,14
VITTORIO VENETO	36,22
CHIOGGIA	34,85
IESOLO	47,96
MIRA	33,17
MIRANO	36,94
PORTOGRUARO	40,52
SAN DONA' DI PIAVE	41,66
SPINEA	40,14
LEGNAGO	46,43
VILLAFRANCA DI VERONA	64,16
ARZIGNANO	45,56
BASSANO DEL GRAPPA	43,54
SCHIO	61,96
VALDAGNO	58,82
TOTALE CLASSE 07	45,61
TREVISO	43,25
TOTALE CLASSE 08	43,25
PADOVA	46,93
VICENZA	43,30
TOTALE CLASSE 09	45,85
VENEZIA	46,03
VERONA	38,36
TOTALE CLASSE 10	43,26
REGIONE FRIULI VENEZIA GIULIA	
GRADO	50,46
AVIANO	48,33
FIUME VENETO	30,70
FONTANAFREDDA	28,99
DUINO AURISINA	31,86

PROSPETTO N. II.1.223

INDICATORI FINANZIARI: INDICE DI AUTONOMIA FINANZIARIA (TIT.I+TIT.III/TOTALE ENTRATE CORRENTI). COMUNI. ESERCIZIO 1990. ACCERTAMENTI IN CONTO COMPETENZA.

TARCENTO	28,91
TOTALE CLASSE 05	39,74
RONCHI DEI LEGIONARI	27,70
AZZANO DECIMO	37,61
CORDENONS	33,90
MANIAGO	38,47
PORCIA	24,44
SACILE	41,50
SAN VITO AL TAGLIAMENTO	30,13
SPILIMBERGO	37,67
MUGGIA	38,96
CERVIGNANO DEL FRIULI	57,96
CIVIDALE DEL FRIULI	53,48
CODROIPO	28,32
GEMONA DEL FRIULI	33,88
LATISANA	36,35
TAVAGNACCO	35,61
TOLMEZZO	36,32
TOTALE CLASSE 06	38,04
GORIZIA	32,18
MONFALCONE	50,39
PORDENONE	36,31
TOTALE CLASSE 07	39,02
UDINE	41,98
TOTALE CLASSE 09	41,98
TRIESTE	38,45
TOTALE CLASSE 10	38,45
REGIONE EMILIA ROMAGNA	
ANZOLA DELL'EMILIA	57,48
CALDERARA DI RENO	59,05
OZZANO DELL'EMILIA	47,14
SAN PIETRO IN CASALE	37,84
MESOLA	61,50
BERTINORO	37,91
GAMBETTOLA	35,59
MELDOLA	44,57
CASTELNUOVO RANGONE	60,77
CONCORDIA SULLA SECCHIA	43,52
NOVI DI MODENA	67,25
SAN FELICE SUL PANARO	44,89
NOCETO	60,37
BRISIGHELLA	34,39



PROSPETTO N. II.1.223

INDICATORI FINANZIARI: INDICE DI AUTONOMIA FINANZIARIA (TIT.I+TIT.III/TOTALE ENTRATE CORRENTI). COMUNI. ESERCIZIO 1990. ACCERTAMENTI IN CONTO COMPETENZA.

CONSELICE	35,12
MASSA LOMBARDA	45,99
CASTELNUOVO NE' MONTI	37,76
LUZZARA	29,68
QUATTRO CASTELLA	44,89
RUBIERA	44,93
SANT'ILARIO D'ENZA	49,16
TOTALE CLASSE 05	48,70
BUDRIO	44,06
CASTELMAGGIORE	52,40
CASTEL SAN PIETRO TERME	66,01
CASTENASO	55,04
CREVALCORE	60,79
MEDICINA	56,59
MOLINELLA	59,81
PIANORO	54,52
SASSO MARCONI	51,04
ZOLA PREDOSA	55,97
BONDENO	55,63
CODIGORO	52,83
PORTO MAGGIORE	44,73
BELLARIA-IGEA MARINA	52,02
CATTOLICA	48,60
FORLIMPOPOLI	32,52
SANT'ARCANGELO DI ROMAGNA	40,53
SAVIGNANO SUL RUBICONE	34,51
FINALE EMILIA	58,21
FIORANO MODENESE	47,64
MARANELLO	60,20
NONANTOLA	61,20
PAVULLO NEL FRIGNANO	51,46
SOLIERA	66,21
SPILAMBERTO	69,59
VIGNOLA	61,38
COLLECCHIO	72,68
SALSOMAGGIORE TERME	65,98
CASTEL S. GIOVANNI	40,85
FIORENZUOLA D'ARDA	41,29
ALFONSINE	56,35
BAGNACAVALLO	36,01
RUSSI	40,71
CASALGRANDE	41,42

PROSPETTO N. 011/00004

INDICATORI FINANZIARI: INDICE DI AUTONOMIA FINANZIARIA (TIT.I+TIT.III/TOTALE ENTRATE CORRENTI). COMUNI. ESERCIZIO 1990. ACCERTAMENTI IN CONTO COMPETENZA.

GUASTALLA	34,63
NOVELLARA	30,56
TOTALE CLASSE 06	53,79
CASALECCHIO DI RENO	45,11
SAN GIOVANNI IN PERSICETO	61,91
SAN LAZZARO DI SAVENA	51,41
ARGENTA	59,39
CENTO	62,95
COMACCHIO	52,06
COPPARO	51,92
CESENATICO	48,20
RICCIONE	57,70
CASTELFRANCO EMILIA	60,98
FORMIGINE	47,35
MIRANDOLA	51,53
SASSUOLO	47,06
FIDENZA	60,87
CERVIA	57,71
FAENZA	48,19
LUGO	40,45
CORREGGIO	42,73
SCANDIANO	42,37
TOTALE CLASSE 07	52,92
IMOLA	37,58
CESENA	40,51
CARPI	59,34
TOTALE CLASSE 08	46,92
FERRARA	36,14
FORLI'	31,76
RIMINI	45,13
MODENA	45,84
PARMA	46,41
PIACENZA	45,98
RAVENNA	34,95
REGGIO EMILIA	40,00
TOTALE CLASSE 09	41,57
BOLOGNA	39,96
TOTALE CLASSE 10	39,96
REGIONE TOSCANA	
BUCINE	58,42
TERRANUOVA BRACCIOLINI	52,33
BARBERINO DI MUGELLO	41,06

PROSPETTO N. 011/00004

INDICATORI FINANZIARI: INDICE DI AUTONOMIA FINANZIARIA (TIT.I+TIT.III/TOTALE ENTRATE CORRENTI). COMUNI. ESERCIZIO 1990. ACCERTAMENTI IN CONTO COMPETENZA.

CERRETO GUIDI	64,79
MONTEPERTOLI	34,45
CASTAGNETO CARDUCCI	51,65
ALTOPASCIO	47,87
BAGNI DI LUCCA	32,99
MONTIGNOSO	28,58
MONTOPOLI IN VAL D'ARNO	45,69
VECCHIANO	45,21
MONTALE	52,29
SAN MARCELLO PISTOIESE	49,38
CHIUSI	49,13
TOTALE CLASSE 05	46,24
BIBBIENA	39,27
CASTIGLION FIORENTINO	32,23
SAN GIOVANNI VALDARNO	46,71
SANSEPOLCRO	35,58
BORGO SAN LORENZO	35,11
CALENZANO	49,75
CASTELFIORENTINO	51,80
CERTALDO	47,02
FIESOLE	43,22
FIGLINE VALDARNO	65,65
GREVE IN CHIANTI	50,50
IMPRUNETA	47,80
LASTRA A SIGNA	39,33
MONTELUPO FIORENTINO	38,33
MONTEMURLO	54,11
REGGELLO	44,58
SAN CASCIANO IN VAL DI PESA	41,11
SIGNA	41,33
VINCI	39,31
MASSA MARITTIMA	45,81
MONTE ARGENTARIO	39,54
ORBETELLO	40,68
ROCCASTRADA	30,90
CAMPIGLIA MARITTIMA	48,84
COLLESALVETTI	45,04
PORTOFERRAIO	42,21
BARGA	29,53
FORTE DEI MARMI	57,61
MASSAROSA	31,72
SERAVEZZA	37,41

PROSPETTO N. II.1.223

INDICATORI FINANZIARI: INDICE DI AUTONOMIA FINANZIARIA (TIT.I+TIT.III/TOTALE ENTRATE CORRENTI). COMUNI. ESERCIZIO 1990. ACCERTAMENTI IN CONTO COMPETENZA.

AULLA	31,32
FIVIZZANO	25,05
PONTREMOLI	25,75
CASTELFRANCO DI SOTTO	44,06
PONSACCO	34,55
SANTA CROCE SULL'ARNO	70,96
SANTA MARIA A MONTE	33,04
VOLTERRA	29,72
AGLIANA	39,70
MONSUMMANO TERME	36,72
PESCIA	37,77
COLLE DI VAL D'ELSA	50,80
MONTEPULCIANO	34,17
SINALUNGA	54,01
TOTALE CLASSE 06	43,49
CORTONA	37,05
MONTEVARCHI	56,94
BAGNO A RIPOLI	48,09
CAMPI BISENZIO	48,55
EMPOLI	43,58
FUCECCHIO	43,14
PONTASSIEVE	43,19
SCANDICCI	47,48
SESTO FIORENTINO	49,46
FOLLONICA	43,44
CECINA	44,93
PIOMBINO	49,44
ROSIGNANO MARITTIMA	51,13
CAMAIORE	44,33
CAPANNORI	50,09
PIETRASANTA	45,79
VIAREGGIO	42,14
CASCINA	39,89
PONTERA	46,65
SAN GIULIANO TERME	33,73
SAN MINIATO	54,57
MONTECATINI TERME	55,90
QUARRATA	39,74
POGGIBONSI	43,46
TOTALE CLASSE 07	46,53
AREZZO	34,89
GROSSETO	39,87

PROSPETTO N. II.1.223

INDICATORI FINANZIARI: INDICE DI AUTONOMIA FINANZIARIA (TIT.I+TIT.III/TOTALE ENTRATE CORRENTI). COMUNI. ESERCIZIO 1990. ACCERTAMENTI IN CONTO COMPETENZA.

LUCCA	36,46
CARRARA	34,76
MASSA	47,05
PISTOIA	38,44
SIENA	44,21
TOTALE CLASSE 08	39,22
PRATO	39,35
LIVORNO	30,37
PISA	36,45
TOTALE CLASSE 09	35,30
FIRENZE	36,63
TOTALE CLASSE 10	36,63
REGIONE UMBRIA	
SAN GIUSTINO	50,86
TOTALE CLASSE 05	50,86
BASTIA UMBRA	63,82
CASTIGLIONE DEL LAGO	35,39
CORCIANO	45,49
GUALDO TADINO	43,22
MAGIONE	39,47
MARSCIANO	36,86
TODI	46,50
UMBERTIDE	56,72
AMELIA	47,09
TOTALE CLASSE 06	47,95
ASSISI	50,41
CITTA' DI CASTELLO	53,37
FOLIGNO	26,61
GUBBIO	39,59
SPOLETO	34,86
NARNI	39,89
ORVIETO	37,27
TOTALE CLASSE 07	39,90
PERUGIA	39,91
TERNI	28,38
TOTALE CLASSE 09	35,69
REGIONE MARCHE	
FILOTTRANO	26,50
TREIA	38,33
CAGLI	25,51
MONDOLFO	42,77
TOTALE CLASSE 05	34,10

PROSPETTO N. II.1.223

INDICATORI FINANZIARI: INDICE DI AUTONOMIA FINANZIARIA (TIT.I+TIT.III/TOTALE ENTRATE CORRENTI). COMUNI. ESERCIZIO 1990. ACCERTAMENTI IN CONTO COMPETENZA.

CASTELFIDARDO	36,86
CHIARAVALLE	47,50
LORETO	52,82
GROTTAMMARE	43,14
MONTEGRANARO	35,12
PORTO S. GIORGIO	53,23
PORTO S. ELPIDIO	35,63
SANT'ELPIDIO A MARE	30,39
CINGOLI	34,32
CORRIDONIA	33,98
MATELICA	31,37
POTENZA PICENA	47,63
RECANATI	28,98
SAN SEVERINO MARCHE	27,83
TOLENTINO	40,08
FOSSOMBRONE	30,58
URBINO	29,57
TOTALE CLASSE 06	37,69
FABRIANO	42,15
FALCONARA MARITTIMA	40,86
JESI	39,70
OSIMO	36,08
SENIGALLIA	58,20
ASCOLI PICENO	44,71
FERMO	50,20
S. BENEDETTO DEL TRONTO	43,35
CIVITANOVA MARCHE	51,92
MACERATA	35,18
FANO	46,46
TOTALE CLASSE 07	45,27
PESARO	41,51
TOTALE CLASSE 08	41,51
ANCONA	36,42
TOTALE CLASSE 09	36,42
REGIONE LAZIO	
BOVILLE ERNICA	23,85
CEPRANO	47,19
FARA IN SABINA	29,49
ARTENA	32,62
ROCCA DI PAPA	43,40
SANTA MARINELLA	52,00
SEGNI	36,62

PROSPETTO N. II.1.223

INDICATORI FINANZIARI: INDICE DI AUTONOMIA FINANZIARIA (TIT.I+TIT.III/TOTALE ENTRATE CORRENTI). COMUNI. ESERCIZIO 1990. ACCERTAMENTI IN CONTO COMPETENZA.

SUBIACO	38,38
TOTALE CLASSE 05	39,43
ANAGNI	33,90
FERENTINO	39,74
ISOLA DEL LIRI	22,41
MONTE S. GIOVANNI CAMPANO	19,09
PONTECORVO	20,25
VEROLI	24,10
CORI	30,28
MINTURNO	35,86
PONTINIA	23,01
PRIVERNO	31,74
SABAUDIA	41,52
SEZZE	25,33
ARDEA	49,28
ARICCIA	46,25
BRACCIANO	40,25
CERVETERI	57,98
FRASCATI	40,54
GENZANO DI ROMA	56,53
GROTTAFERRATA	39,81
LADISPOLI	45,16
PALESTRINA	37,28
VALMONTONE	38,79
ZAGAROLO	27,41
CIVITA CASTELLANA	34,55
MONTEFIASCONE	26,94
TARQUINIA	41,43
VETRALLA	30,74
TOTALE CLASSE 06	38,13
ALATRI	16,50
CASSINO	31,43
CECCANO	34,74
FROSINONE	34,85
SORA	27,22
APRILIA	41,00
CISTERNA DI LATINA	30,72
FONDI	32,24
FORMIA	42,29
GAETA	34,76
TERRACINA	41,72
RIETI	40,57

PROSPETTO N. II.1.223

INDICATORI FINANZIARI: INDICE DI AUTONOMIA FINANZIARIA (TIT.I+TIT.III/TOTALE ENTRATE CORRENTI). COMUNI. ESERCIZIO 1990. ACCERTAMENTI IN CONTO COMPETENZA.

ALBANO LAZIALE	43,78
ANZIO	43,92
CIAMPINO	36,22
CIVITAVECCHIA	38,87
COLLEFERRO	37,40
GUIDONIA MONTECELIO	35,23
MARINO	31,46
MENTANA	47,06
MONTEROTONDO	48,35
NETTUNO	33,08
POMEZIA	42,16
TIVOLI	30,72
VELLETRI	36,02
VITERBO	41,00
TOTALE CLASSE 07	37,45
LATINA	31,51
TOTALE CLASSE 08	31,51
ROMA	33,03
TOTALE CLASSE 11	33,03
REGIONE ABRUZZO	
CITTA' S. ANGELO	36,31
ALBA ADRIATICA	40,15
MARTINSICURO	39,74
MONTORIO AL VOMANO	22,01
TOTALE CLASSE 05	34,71
ATESSA	43,96
FRANCAVILLA A MARE	55,57
GUARDIAGRELE	27,77
SAN SALVO	28,75
CELANO	26,58
PENNE	46,04
SPOLTORE	26,31
ATRI	37,26
PINETO	37,37
SILVI	44,80
TOTALE CLASSE 06	39,61
CHIETI	36,95
LANCIANO	34,87
ORTONA	47,24
VASTO	30,05
AVEZZANO	33,12
SULMONA	32,18



PROSPETTO N. II.1.223

INDICATORI FINANZIARI: INDICE DI AUTONOMIA FINANZIARIA (TIT.I+TIT.III/TOTALE ENTRATE CORRENTI). COMUNI. ESERCIZIO 1990. ACCERTAMENTI IN CONTO COMPETENZA.

MONTESILVANO	38,53
GIULIANOVA	46,07
ROSETO DEGLI ABRUZZI	26,23
TERAMO	28,86
TOTALE CLASSE 07	35,26
L'AQUILA	30,01
TOTALE CLASSE 08	30,01
PESCARA	39,39
TOTALE CLASSE 09	39,39
REGIONE MOLISE	
VENAFRO	29,13
TOTALE CLASSE 05	29,13
CAMPOBASSO	32,14
TERMOLI	38,24
ISERNIA	28,33
TOTALE CLASSE 07	33,01
REGIONE CAMPANIA	
MIRABELLA ECLANO	16,93
MONTELLA	20,57
MONTORIO INFERIORE	18,63
SOLOFRA	38,99
CARINOLA	30,77
MACERATA CAMPANIA	21,40
PARETE	43,99
SAN MARCELLINO	8,55
SANT'ARPINO	23,60
VILLA LITERNO	20,13
BRUSCIANO	28,55
CASANDRINO	30,79
FORIO	48,50
POLLENA TROCCHIA	19,56
SAN SEBASTIANO AL VESUVIO	29,15
SANTA MARIA LA CARITA'	21,48
TRECASE	16,07
FISCIANO	23,05
GIFFONI VALLE PIANA	18,18
SAN MARZANO SUL SARNO	19,71
TEGGIANO	20,29
TOTALE CLASSE 05	25,97
ATRIPALDA	29,55
CERVINARA	16,94
MONTESARCHIO	20,57

PROSPETTO N. II.1.223

INDICATORI FINANZIARI: INDICE DI AUTONOMIA FINANZIARIA (TIT.I+TIT.III/TOTALE ENTRATE CORRENTI). COMUNI. ESERCIZIO 1990. ACCERTAMENTI IN CONTO COMPETENZA.

SANT'AGATA DE'GOTI	27,24
CAPUA	27,93
CASAGIOVE	23,66
CASAL DI PRINCIPE	21,28
LUSCIANO	8,12
ORTA DI ATELLA	21,54
PIEDIMONTE MATESE	25,63
SAN CIPRIANO D'AVERSA	12,37
SAN FELICE A CANCELLO	21,39
SAN NICOLA LA STRADA	25,23
SANTA MARIA A VICO	21,54
TEANO	17,10
TRENTOLA-DUCENTA	11,75
BOSCOTRECASE	30,23
CARDITO	22,82
CERCOLA	26,75
CICCIANO	26,40
FRATTAMINORE	29,77
GRUMO NEVANO	18,58
ISCHIA	41,32
MASSA LUBRENSE	27,34
MELITO DI NAPOLI	34,11
MONTE DI PROCIDA	22,72
PALMA CAMPANIA	22,04
PIANO DI SORRENTO	26,46
POGGIOMARINO	25,44
PROCIDA	28,46
QUALIANO	28,29
QUARTO	19,67
SANT'ANTONIO ABATE	23,98
SAVIANO	26,96
SORRENTO	36,88
TERZIGNO	26,36
VICO EQUENSE	23,31
VILLARICCA	19,93
VOLLA	24,84
AGROPOLI	37,13
BARONISSI	33,58
CAMPAGNA	24,27
CAPACCIO	32,49
CASTEL SAN GIORGIO	22,61
MERCATO SAN SEVERINO	32,96

PROSPETTO N. II.1.223

INDICATORI FINANZIARI: INDICE DI AUTONOMIA FINANZIARIA (TIT.I+TIT.III/TOTALE ENTRATE CORRENTI). COMUNI. ESERCIZIO 1990. ACCERTAMENTI IN CONTO COMPETENZA.

MONTECORVINO ROVELLA	21,72
NOCERA SUPERIORE	22,24
PONTECAGNANO FAIANO	26,97
SALA CONSILINA	22,16
VIETRI SUL MARE	35,71
TOTALE CLASSE 06	26,00
ARIANO IRPINO	17,74
AVELLINO	32,15
AVERSA	18,23
MADDALONI	22,53
MARCIANISE	32,24
MONDRAGONE	19,39
SANTA MARIA CAPUA VETERE	36,65
SESSA AURUNCA	16,21
ACERRA	21,27
AFRAGOLA	18,88
ARZANO	24,34
BACOLI	16,04
BOSCOREALE	27,49
CAIVANO	19,47
CASALNUOVO DI NAPOLI	28,29
CASAVATORE	25,70
ERCOLANO	14,89
FRATTAMAGGIORE	21,11
GIUGLIANO IN CAMPANIA	16,28
GRAGNANO	22,73
MARANO DI NAPOLI	34,95
MARIGLIANO	19,53
MUGNANO DI NAPOLI	29,76
NOLA	33,11
OTTAVIANO	17,92
POMIGLIANO D'ARCO	22,58
POMPEI	28,97
SAN GIUSEPPE VESUVIANO	34,68
SANT'ANASTASIA	14,37
SANT'ANTIMO	19,00
SOMMA VESUVIANA	17,84
ANGRI	21,04
BATTIPAGLIA	38,89
CAVA DE' TIRRENI	19,47
EBOLI	26,99
NOCERA INFERIORE	28,26

PROSPETTO N. II.1.223

INDICATORI FINANZIARI: INDICE DI AUTONOMIA FINANZIARIA (TIT.I+TIT.III/TOTALE ENTRATE CORRENTI). COMUNI. ESERCIZIO 1990. ACCERTAMENTI IN CONTO COMPETENZA.

PAGANI	26,49
SCAFATI	23,04
TOTALE CLASSE 07	24,54
BENEVENTO	34,51
CASERTA	24,22
CASORIA	19,68
CASTELLAMMARE DI STABIA	14,57
PORTICI	20,32
POZZUOLI	4,24
SAN GIORGIO A CREMANO	19,11
TORRE ANNUNZIATA	12,57
TOTALE CLASSE 08	12,73
TORRE DEL GRECO	13,68
SALERNO	30,02
TOTALE CLASSE 09	24,81
NAPOLI	21,23
TOTALE CLASSE 11	21,23
REGIONE PUGLIA	
ALBEROBELLO	27,55
BITETTO	23,70
SPINAZZOLA	31,24
ERCHIE	27,05
CAGNANO VARANO	19,08
VICO DEL GARGANO	31,05
ARADEO	16,73
CUTROFIANO	23,07
LIZZANELLO	16,78
MARTANO	17,03
NOVOLI	20,17
PARABITA	24,63
RACALE	23,71
SALICE SALENTINO	16,45
LIZZANO	19,61
PULSANO	32,93
SAN MARZANO DI SAN GIUSEPPE	14,16
TOTALE CLASSE 05	23,19
ACQUAVIVA DELLE FONTI	28,91
ADELFA	32,29
CAPURZO	28,23
CASAMASSIMA	30,47
CASTELLANA GROTTA	39,63
GIOVINAZZO	21,44

PROSPETTO N. II.1.223

INDICATORI FINANZIARI: INDICE DI AUTONOMIA FINANZIARIA (TIT.I+TIT.III/TOTALE ENTRATE CORRENTI). COMUNI. ESERCIZIO 1990. ACCERTAMENTI IN CONTO COMPETENZA.

GRUMO APPULA	35,37
LOCOROTONDO	26,21
MINERVINO MURGE	22,34
NOCI	24,09
NOICATTARO	28,77
PALO DEL COLLE	19,85
POLIGNANO A MARE	26,39
RUTIGLIANO	30,74
TURI	28,98
VALENZANO	25,34
CAROVIGNO	20,70
CISTERNINO	28,47
LATIANO	24,45
ORIA	19,02
SAN PANCRAZIO SALENTINO	22,55
SAN PIETRO VERNOTICO	23,36
SAN VITO DEI NORMANNI	24,85
TORRE SANTA SUSANNA	17,83
APRICENA	24,47
MARGHERITA DI SAVOIA	27,90
MONTE SANT'ANGELO	16,37
ORTA NOVA	23,66
SAN FERDINANDO DI PUGLIA	16,77
SAN MARCO IN LAMIS	17,59
SANNICANDRO GARGANICO	15,24
TORREMAGGIORE	20,54
TRINITAPOLI	32,39
VIESTE	31,73
CAMPI SALENTINA	33,65
CARMIANO	32,32
CASARANO	26,88
GALATONE	23,15
GALLIPOLI	40,81
LEVERANO	17,63
MAGLIE	27,65
MATINO	18,14
MONTERONI DI LECCE	28,01
RUFFANO	34,83
SQUINZANO	23,60
SURBO	16,23
TAURISANO	15,26
TAVIANO	22,83

PROSPETTO N. II.1.223

INDICATORI FINANZIARI: INDICE DI AUTONOMIA FINANZIARIA (TIT.I+TIT.III/TOTALE ENTRATE CORRENTI). COMUNI. ESERCIZIO 1990. ACCERTAMENTI IN CONTO COMPETENZA.

TREPUZZI	20,41
TRICASE	15,72
UGENTO	22,56
VEGLIE	20,69
CASTELLANETA	39,22
CRISPIANO	23,77
LATERZA	21,74
MOTTOLA	19,23
PALAGIANO	23,44
SAN GIORGIO JONICO	18,76
SAVA	16,38
TOTALE CLASSE 06	25,36
ALTAMURA	25,45
BISCEGLIE	29,23
BITONTO	28,85
CANOSA DI PUGLIA	25,38
CONVERSANO	21,18
CORATO	25,18
GIOIA DEL COLLE	26,47
GRAVINA IN PUGLIA	21,83
MODUGNO	45,41
MOLA DI BARI	22,88
MONOPOLI	27,42
PUTIGNANO	26,61
RUVO DI PUGLIA	31,64
SANTERAMO IN COLLE	21,10
TERLIZZI	24,51
TRANI	31,70
TRIGGIANO	22,40
CEGLIE MESSAPICO	21,19
FASANO	29,10
FRANCAVILLA FONTANA	22,58
MESAGNE	19,09
OSTUNI	28,98
CERIGNOLA	21,87
LUCERA	19,39
MANFREDONIA	23,72
SAN GIOVANNI ROTONDO	21,59
SAN SEVERO	25,05
COPERTINO	15,87
GALATINA	21,57
NARDO'	24,76

PROSPETTO N. II.1.223

INDICATORI FINANZIARI: INDICE DI AUTONOMIA FINANZIARIA (TIT.I+TIT.III/TOTALE ENTRATE CORRENTI). COMUNI. ESERCIZIO 1990. ACCERTAMENTI IN CONTO COMPETENZA.

GINOSA	21,71
GROTTAGLIE	18,24
MANDURIA	24,67
MARTINA FRANCA	26,42
MASSAFRA	23,53
TOTALE CLASSE 07	25,47
ANDRIA	24,11
BARLETTA	30,21
MOLFETTA	22,71
BRINDISI	20,28
LECCE	30,41
TOTALE CLASSE 08	25,61
FOGGIA	23,30
TARANTO	26,44
TOTALE CLASSE 09	25,12
BARI	30,94
TOTALE CLASSE 10	30,94
REGIONE BASILICATA	
FERRANDINA	23,28
MONTALBANO JONICO	17,87
MONTESCAGLIOSO	25,48
TOTALE CLASSE 05	22,52
BERNALDA	26,45
PISTICCI	28,48
POLICORO	25,42
AVIGLIANO	25,84
LAURIA	20,99
LAVELLO	34,22
MELFI	20,54
RIONERO IN VULTURE	30,48
VENOSA	30,17
TOTALE CLASSE 06	26,66
MATERA	27,00
TOTALE CLASSE 07	27,00
POTENZA	23,80
TOTALE CLASSE 08	23,80
REGIONE CALABRIA	
FILADELFIA	13,81
MESORACA	17,40
PIZZO	21,01
BELVEDERE MARITTIMO	27,58
CAULONIA	17,73

PROSPETTO N. II.1.223

INDICATORI FINANZIARI: INDICE DI AUTONOMIA FINANZIARIA (TIT.I+TIT.III/TOTALE ENTRATE CORRENTI). COMUNI. ESERCIZIO 1990. ACCERTAMENTI IN CONTO COMPETENZA.

MELITO DI PORTO SALVO	26,31
TOTALE CLASSE 05	21,22
CIRO' MARINA	20,97
CUTRO	21,39
PETILIA POLICASTRO	12,01
SOVERATO	23,54
AMANTEA	26,40
BISIGNANO	17,95
CARIATI	20,96
CASSANO ALLO IONIO	22,42
LUZZI	17,44
MONTALTO UFFUGO	30,44
PAOLA	23,87
BAGNARA CALABRA	25,81
CITTANOVA	26,19
GIOIA TAURO	21,17
LOCRI	22,34
PALMI	19,52
POLISTENA	24,22
ROSARNO	19,10
SIDERNO	25,89
TAURIANOVA	19,64
VILLA SAN GIOVANNI	28,12
TOTALE CLASSE 06	22,47
CROTONE	32,14
VIBO VALENTIA	27,24
ACRI	15,45
CASTROVILLARI	26,09
CORIGLIANO CALABRO	18,99
RENDE	30,20
ROSSANO	23,47
SAN GIOVANNI IN FIORE	12,46
TOTALE CLASSE 07	25,14
LAMEZIA TERME	22,36
TOTALE CLASSE 08	22,36
CATANZARO	22,25
COSENZA	15,93
REGGIO DI CALABRIA	22,58
TOTALE CLASSE 09	20,60
REGIONE SICILIA	
GROTTE	14,02
SAN GIOVANNI GEMINI	18,29



PROSPETTO N. II.1.223

INDICATORI FINANZIARI: INDICE DI AUTONOMIA FINANZIARIA (TIT.I+TIT.III/TOTALE ENTRATE CORRENTI). COMUNI. ESERCIZIO 1990. ACCERTAMENTI IN CONTO COMPETENZA.

SANTA CATERINA VILLARMOsa	14,47
MASCALI	30,29
MIRABELLA IMBACCARI	18,53
RAMACCA	25,05
SAN GREGORIO DI CATANIA	19,32
SANT'AGATA LI BATTIATI	19,61
VIZZINI	21,45
AGIRA	18,23
GIARDINI-NAXOS	32,50
SANTA TERESA DI RIVA	25,70
BELMONTE MEZZAGNO	18,97
CACCAMO	10,47
CINISI	22,73
GANGI	14,89
LERCARA FRIDDI	16,85
SAN GIUSEPPE JATO	14,14
TERRASINI	20,36
MELILLI	26,89
SORTINO	20,53
CALATAFIMI	19,34
TOTALE CLASSE 05	20,61
ARAGONA	18,37
CAMPOBELLO DI LICATA	10,17
CASTELTERMINI	11,59
MENFI	23,35
NARO	14,51
PORTO EMPEDOCLE	12,01
RACALMUTO	12,34
RAFFADALI	14,57
RAVANUSA	8,76
RIBERA	14,07
MAZZARINO	14,10
MUSSOMELI	21,18
RIESI	12,31
ACICASTELLO	24,69
ACICATENA	16,54
BELPASSO	14,07
BRONTE	14,81
GRAMMICHELE	18,57
MASCALUCIA	23,24
MILITELLO IN VAL CATANIA	17,42
PALAGONIA	20,63

PROSPETTO N. II.1.223

INDICATORI FINANZIARI: INDICE DI AUTONOMIA FINANZIARIA (TIT.I+TIT.III/TOTALE ENTRATE CORRENTI). COMUNI. ESERCIZIO 1990. ACCERTAMENTI IN CONTO COMPETENZA.

RANDAZZO	18,07
RIPOSTO	15,89
SAN GIOVANNI LA PUNTA	21,21
SCORDIA	18,57
TREMESTIERI ETNEO	21,45
BARRAFRANCA	16,08
NICOSIA	20,66
PIETRAPERZIA	11,89
TROINA	16,14
VALGUARNERA CAROPEPE	17,25
CAPO D'ORLANDO	23,93
LIPARI	20,08
PATTI	24,36
SANT'AGATA DI MILITELLO	19,30
TAORMINA	37,53
TORTORICI	11,29
CARINI	29,61
CASTELBUONO	16,89
CEFALU'	38,14
CORLEONE	16,02
MISILMERI	17,51
VILLABATE	16,15
ISPICA	16,51
POZZALLO	19,26
CARLENTINI	17,20
FLORIDIA	19,52
FRANCOFONTE	26,53
PALAZZOLO ACREIDE	37,63
PRIOLO GARGALLO	22,85
CAMPOBELLO DI MAZZARA	15,76
CASTELLAMMARE DEL GOLFO	16,25
PACECO	17,52
PARTANNA	13,33
SALEMI	12,36
VALDERICE	24,37
TOTALE CLASSE 06	19,27
AGRIGENTO	23,10
CANICATTI'	19,78
FAVARA	11,13
LICATA	14,19
PALMA DI MONTECHIARO	12,66
SCIACCA	12,65

PROSPETTO N. II.1.223

INDICATORI FINANZIARI: INDICE DI AUTONOMIA FINANZIARIA (TIT.I+TIT.III/TOTALE ENTRATE CORRENTI). COMUNI. ESERCIZIO 1990. ACCERTAMENTI IN CONTO COMPETENZA.

NISCEMI	10,61
SAN CATALDO	13,90
ACIREALE	26,89
ADRANO	10,34
BIANCAVILLA	15,72
CALTAGIRONE	24,85
GIARRE	25,63
GRAVINA DI CATANIA	15,23
MISTERBIANCO	19,88
PATERNO'	14,06
ENNA	18,39
PIAZZA ARMERINA	17,60
BARCELLONA POZZO DI GOTTO	17,96
MILAZZO	21,40
BAGHERIA	18,08
MONREALE	26,41
PARTINICO	18,78
TERMINI IMERESE	22,68
COMISO	21,70
MODICA	28,02
SCICLI	25,44
VITTORIA	19,84
AUGUSTA	28,04
AVOLA	19,14
LENTINI	18,15
NOTO	16,65
PACHINO	19,17
ROSOLINI	17,41
ALCAMO	26,85
CASTELVETRANO	20,92
ERICE	16,31
MAZARA DEL VALLO	19,30
TOTALE CLASSE 07	19,97
CALTANISSETTA	17,39
GELA	12,88
RAGUSA	18,03
MARSALA	15,48
TRAPANI	27,42
TOTALE CLASSE 08	18,80
SIRACUSA	30,13
TOTALE CLASSE 09	30,13
CATANIA	17,79

PROSPETTO N. II.1.223

INDICATORI FINANZIARI: INDICE DI AUTONOMIA FINANZIARIA (TIT.I+TIT.III/TOTALE ENTRATE CORRENTI). COMUNI. ESERCIZIO 1990. ACCERTAMENTI IN CONTO COMPETENZA.

MESSINA	16,31
TOTALE CLASSE 10	17,16
PALERMO	16,55
TOTALE CLASSE 11	16,55
REGIONE SARDEGNA	
SANLURI	23,00
SERRAMANNA	19,26
BOSA	24,71
SINISCOLA	18,17
TORTOLI	28,73
CABRAS	13,50
TERRALBA	15,04
ITTIRI	18,44
TOTALE CLASSE 05	20,25
ASSEMINI	30,57
CAPOTERRA	24,41
GUSPINI	19,49
SAN GAVINO MONREALE	20,53
SANT'ANTIOCO	16,67
SELARGIUS	21,65
SESTU	33,72
SINNAI	19,71
VILLACIDRO	22,40
MACOMER	23,02
LA MADDALENA	35,15
OZIERI	18,28
SORSO	25,15
TEMPPIO PAUSANIA	22,80
TOTALE CLASSE 06	23,91
CARBONIA	27,45
IGLESIAS	21,80
QUARTU SANT'ELENA	25,13
NUORO	16,49
ORISTANO	25,24
ALGHERO	31,75
OLBIA	39,52
PORTO TORRES	24,25
TOTALE CLASSE 07	26,11
CAGLIARI	32,92
SASSARI	26,36
TOTALE CLASSE 09	30,73

PROSPETTO N. II.1.224

INDICATORI FINANZIARI: INDICE DI AUTONOMIA FINANZIARIA (TIT.I+TIT.III/TOTALE ENTRATE CORRENTI). AMMINISTRAZIONI PROVINCIALI. ESERCIZIO 1990. RISCOSSIONI TOTALI.

REGIONE PIEMONTE	
PROVINCIA DI ASTI	10,10
PROVINCIA DI ALESSANDRIA	12,87
PROVINCIA DI VERCELLI	19,09
PROVINCIA DI CUNEO	12,39
PROVINCIA DI NOVARA	18,09
PROVINCIA DI TORINO	21,47
TOTALE PROVINCE	17,77
REGIONE LOMBARDIA	
PROVINCIA DI SONDRIO	19,29
PROVINCIA DI CREMONA	14,85
PROVINCIA DI MANTOVA	26,46
PROVINCIA DI BERGAMO	22,49
PROVINCIA DI BRESCIA	21,23
PROVINCIA DI COMO	25,70
PROVINCIA DI MILANO	21,90
PROVINCIA DI PAVIA	16,46
PROVINCIA DI VARESE	23,71
TOTALE PROVINCE	21,81
REGIONE LIGURIA	
PROVINCIA DI IMPERIA	16,52
PROVINCIA DI LA SPEZIA	13,85
PROVINCIA DI SAVONA	16,75
PROVINCIA DI GENOVA	20,37
TOTALE PROVINCE	18,07
REGIONE VENETO	
PROVINCIA DI BELLUNO	24,80
PROVINCIA DI ROVIGO	11,90
PROVINCIA DI PADOVA	24,74
PROVINCIA DI TREVISO	15,37
PROVINCIA DI VENEZIA	15,36
PROVINCIA DI VERONA	23,06
PROVINCIA DI VICENZA	25,53
TOTALE PROVINCE	20,41
REGIONE FRIULI VENEZIA GIULIA	
PROVINCIA DI GORIZIA	16,67
PROVINCIA DI PORDENONE	17,91
PROVINCIA DI TRIESTE	15,58
PROVINCIA DI UDINE	18,85
TOTALE PROVINCE	17,69
REGIONE EMILIA ROMAGNA	
PROVINCIA DI FERRARA	14,96

PROSPETTO N. II.1.224

INDICATORI FINANZIARI: INDICE DI AUTONOMIA FINANZIARIA (TIT.I+TIT.III/TOTALE ENTRATE CORRENTI). AMMINISTRAZIONI PROVINCIALI. ESERCIZIO 1990. RISCOSSIONI TOTALI.

PROVINCIA DI PARMA	18,75
PROVINCIA DI PIACENZA	19,86
PROVINCIA DI RAVENNA	9,69
PROVINCIA DI REGGIO EMILIA	15,46
PROVINCIA DI BOLOGNA	25,82
PROVINCIA DI FORLI'	14,76
PROVINCIA DI MODENA	18,83
TOTALE PROVINCE	17,90
REGIONE TOSCANA	
PROVINCIA DI GROSSETO	8,02
PROVINCIA DI MASSA CARRARA	10,23
PROVINCIA DI AREZZO	31,20
PROVINCIA DI LIVORNO	14,64
PROVINCIA DI LUCCA	14,71
PROVINCIA DI PISA	14,70
PROVINCIA DI PISTOIA	16,84
PROVINCIA DI SIENA	16,29
PROVINCIA DI FIRENZE	17,36
TOTALE PROVINCE	16,36
REGIONE UMBRIA	
PROVINCIA DI TERNI	10,29
PROVINCIA DI PERUGIA	10,89
TOTALE PROVINCE	10,70
REGIONE MARCHE	
PROVINCIA DI ANCONA	10,99
PROVINCIA DI ASCOLI PICENO	11,55
PROVINCIA DI MACERATA	14,13
PROVINCIA DI PESARO URBINO	9,86
TOTALE PROVINCE	11,44
REGIONE LAZIO	
PROVINCIA DI RIETI	5,36
PROVINCIA DI FROSINONE	8,76
PROVINCIA DI LATINA	9,49
PROVINCIA DI VITERBO	7,48
PROVINCIA DI ROMA	21,25
TOTALE PROVINCE	17,03
REGIONE ABRUZZO	
PROVINCIA DI CHIETI	10,00
PROVINCIA DELL'AQUILA	7,93
PROVINCIA DI PESCARA	9,02
PROVINCIA DI TERAMO	13,08
TOTALE PROVINCE	10,03

PROSPETTO N. II.1.224

INDICATORI FINANZIARI: INDICE DI AUTONOMIA FINANZIARIA (TIT.I+TIT.III/TOTALE ENTRATE CORRENTI). AMMINISTRAZIONI PROVINCIALI. ESERCIZIO 1990. RISCOSSIONI TOTALI.

REGIONE MOLISE	
PROVINCIA DI ISERNIA	9,13
PROVINCIA DI CAMPOBASSO	8,25
TOTALE PROVINCE	8,60
REGIONE CAMPANIA	
PROVINCIA DI AVELLINO	10,41
PROVINCIA DI BENEVENTO	7,66
PROVINCIA DI CASERTA	5,41
PROVINCIA DI NAPOLI	7,19
PROVINCIA DI SALERNO	11,39
TOTALE PROVINCE	7,93
REGIONE PUGLIA	
PROVINCIA DI BRINDISI	6,91
PROVINCIA DI BARI	8,66
PROVINCIA DI FOGGIA	25,24
PROVINCIA DI LECCE	9,51
PROVINCIA DI TARANTO	9,87
TOTALE PROVINCE	12,76
REGIONE BASILICATA	
PROVINCIA DI MATERA	6,07
PROVINCIA DI POTENZA	7,31
TOTALE PROVINCE	6,81
REGIONE CALABRIA	
PROVINCIA DI CATANZARO	10,93
PROVINCIA DI COSENZA	6,81
PROVINCIA DI REGGIO CALABRIA	3,60
TOTALE PROVINCE	7,33
REGIONE SICILIA	
PROVINCIA DI ENNA	4,93
PROVINCIA DI AGRIGENTO	4,64
PROVINCIA DI CALTANISSETTA	5,21
PROVINCIA DI RAGUSA	11,25
PROVINCIA DI SIRACUSA	10,41
PROVINCIA DI TRAPANI	7,15
PROVINCIA DI CATANIA	10,94
PROVINCIA DI MESSINA	6,34
PROVINCIA DI PALERMO	13,22
TOTALE PROVINCE	9,04
REGIONE SARDEGNA	
PROVINCIA DI ORISTANO	6,32
PROVINCIA DI NUORO	10,38
PROVINCIA DI SASSARI	13,83





PROSPETTO N. II.1.224

INDICATORI FINANZIARI: INDICE DI AUTONOMIA FINANZIARIA (TIT.I+TIT.III/TOTALE ENTRATE CORRENTI). COMUNI. ESERCIZIO 1990. RISCOSSIONI TOTALI.

REGIONE PIEMONTE	
BOVES	35,09
BUSCA	38,42
RACCONIGI	35,24
BELLINZAGO NOVARESE	39,68
CAMERI	44,72
AVIGLIANA	45,64
BORGARO TORINESE	49,10
CARIGNANO	38,63
CASTELLAMONTE	34,52
GASSINO TORINESE	36,38
GATTINARA	38,33
SANTHIA'	55,01
TRINO	42,77
TRIVERO	41,30
VARALLO	32,22
VIGLIANO BIELLESE	41,64
TOTALE CLASSE 05	40,63
OVADA	34,72
CANELLI	43,00
NIZZA MONFERRATO	32,22
BORGO SAN DALMAZZO	46,87
SALUZZO	44,85
SAVIGLIANO	39,92
ARONA	47,45
BORGOMANERO	39,02
GALLIATE	43,51
OLEGGIO	44,55
OMEGNA	44,95
TRECCATE	41,94
ALPIGNANO	39,61
BEINASCO	37,56
CASELLE TORINESE	47,15
CIRIE'	27,11
CUORGNE'	27,81
GIAVENO	40,65
LEINI	51,71
ORBASSANO	40,24
PIANEZZA	57,14
PIOSSASCO	29,63
RIVALTA DI TORINO	30,01
RIVAROLO CANAVESE	37,84

PROSPETTO N. II.1.224

INDICATORI FINANZIARI: INDICE DI AUTONOMIA FINANZIARIA (TIT.I+TIT.III/TOTALE ENTRATE CORRENTI). COMUNI. ESERCIZIO 1990. RISCOSSIONI TOTALI.

SAN MAURO TORINESE	35,55
SANTENA	34,24
VINOVO	33,13
VOLPIANO	36,17
BORGOSIESIA	39,70
COSSATO	35,74
TOTALE CLASSE 06	39,61
ACQUI TERME	39,12
CASALE MONFERRATO	38,40
NOVI LIGURE	39,57
TORTONA	42,74
VALENZA	43,07
ALBA	38,16
BRA	39,14
CUNEO	44,39
FOSSANO	44,59
MONDOVI'	38,01
DOMODOSSOLA	32,37
VERBANIA	39,93
CARMAGNOLA	38,35
CHIERI	40,69
CHIVASSO	32,95
COLLEGNO	40,46
GRUGLIASCO	30,87
IVREA	32,22
NICHELINO	37,98
PINEROLO	32,36
RIVOLI	45,80
SETTIMO TORINESE	32,06
VENARIA	37,33
BIELLA	48,32
VERCELLI	40,43
TOTALE CLASSE 07	39,57
ASTI	36,17
MONCALIERI	30,73
TOTALE CLASSE 08	34,22
ALESSANDRIA	41,01
NOVARA	40,95
TOTALE CLASSE 09	40,98
TORINO	28,64
TOTALE CLASSE 11	28,64
REGIONE VALLE D'AOSTA	

PROSPETTO N. II.1.224

INDICATORI FINANZIARI: INDICE DI AUTONOMIA FINANZIARIA (TIT.I+TIT.III/TOTALE ENTRATE CORRENTI). COMUNI. ESERCIZIO 1990. RISCOSSIONI TOTALI.

AOSTA	37,47
TOTALE CLASSE 07	37,47
REGIONE LOMBARDIA	
CLUSONE	67,39
COLOGNO AL SERIO	58,72
COSTA VOLPINO	37,94
OSIO SOTTO	51,03
TREVILOLO	46,74
ZOGNO	39,60
BOTTICINO	48,10
CALCINATO	57,79
CARPENEDOLO	51,07
CASTENEDOLO	39,32
CAZZAGO SAN MARTINO	44,27
GAVARDO	46,06
NAVE	46,84
OSPITALETTO	41,75
TRAVAGLIATO	67,25
VILLA CARCINA	62,49
LURATE CACCIVIO	52,00
MANDELLO DEL LARIO	43,58
OLGIATE COMASCO	54,06
CASTELLEONE	48,77
SORESINA	40,98
ASOLA	43,05
CURTATONE	37,89
GOITO	38,24
PORTO MANTOVANO	38,69
SAN BENEDETTO PO	58,73
ARLUNO	50,89
BIASSONO	52,20
CARUGATE	50,16
CASTANO PRIMO	45,07
CESATE	63,66
INZAGO	61,67
PIEVE EMANUELE	46,27
SEDRIANO	57,48
SOLARO	47,41
TIRANO	44,62
ARCISATE	52,23
GAVIRATE	41,71
INDUNO OLONA	47,17

PROSPETTO N. II.1.224

INDICATORI FINANZIARI: INDICE DI AUTONOMIA FINANZIARIA (TIT.I+TIT.III/TOTALE ENTRATE CORRENTI). COMUNI. ESERCIZIO 1990. RISCOSSIONI TOTALI.

LAVENO MOMBELLO	66,60
OLGIATE OLONA	49,53
SESTO CALENDE	43,83
UBOLDO	43,06
TOTALE CLASSE 05	51,00
ALBINO	57,49
ALZANO LOMBARDO	49,83
CALOLZIOCORTE	37,96
CARAVAGGIO	66,28
DALMINE	52,81
NEMBRO	59,01
PONTE SAN PIETRO	62,73
ROMANO DI LOMBARDIA	40,72
SERIATE	66,02
BAGNOLO MELLA	36,80
CHIARI	42,47
CONCESIO	59,73
DARFO BOARIO TERME	50,77
GARDONE VAL TROMPIA	67,11
GHEDI	57,70
GUSSAGO	43,98
LENO	32,68
LONATO	50,49
MANERBIO	62,98
MONTICHIARI	55,63
ORZINUOVI	52,36
PALAZZOLO SULL'OGLIO	63,75
REZZATO	46,12
ROVATO	56,70
SALO'	44,99
SAREZZO	68,97
CASATENOVO	41,49
ERBA	37,48
MARIANO COMENSE	40,20
MERATE	37,59
VALMADRERA	47,84
CASALMAGGIORE	43,24
CASTIGLIONE DELLE STIVIERE	50,50
SUZZARA	59,22
VIADANA	52,95
AGRATE BRIANZA	58,42
ARCORE	44,20

PROSPETTO N. II.1.224

INDICATORI FINANZIARI: INDICE DI AUTONOMIA FINANZIARIA (TIT.I+TIT.III/TOTALE ENTRATE CORRENTI). COMUNI. ESERCIZIO 1990. RISCOSSIONI TOTALI.

ARESE	55,26
BAREGGIO	53,31
BESANA IN BRIANZA	47,87
BOVISIO MASCIAGO	46,66
BUCCINASCO	60,01
BUSTO GAROLFO	63,10
CANEGRATE	64,72
CARATE BRIANZA	45,31
CASALPUSTERLENGO	46,89
CASSANO D'ADDA	58,95
CASSINA DE' PECCHI	44,75
CERRO MAGGIORE	63,85
CODOGNO	51,47
CONCOREZZO	53,36
CORBETTA	46,37
CORMANO	45,50
CORNAREDO	49,72
GORGONZOLA	65,21
LAINATE	48,92
LENTATE SUL SEVESO	45,06
MELEGNANO	42,71
MELZO	65,45
MUGGIO'	50,03
NERVIANO	65,21
NOVA MILANESE	60,13
OPERA	58,00
PERO	55,43
PESCHIERA BORROMEO	52,21
RESCALDINA	67,70
SANT'ANGELO LODIGIANO	37,16
SENAGO	47,53
SETTIMO MILANESE	63,45
SEVESO	66,51
TREZZANO SUL NAVIGLIO	46,86
TREZZO SULL'ADDA	55,88
VAREDO	66,22
VILLASANTA	45,27
VIMODRONE	53,65
BRONI	51,30
GARLASCO	30,38
MORTARA	50,48
STRADELLA	33,30

PROSPETTO N. II.1.224

INDICATORI FINANZIARI: INDICE DI AUTONOMIA FINANZIARIA (TIT.I+TIT.III/TOTALE ENTRATE CORRENTI). COMUNI. ESERCIZIO 1990. RISCOSSIONI TOTALI.

MORBEGNO	35,82
CARDANO AL CAMPO	43,34
CARONNO PERTUSELLA	62,21
CASSANO MAGNAGO	36,40
CASTELLANZA	48,07
FAGNANO OLONA	39,45
LONATE POZZOLO	38,18
LUINO	44,41
MALNATE	47,06
SAMARATE	40,08
SOMMA LOMBARDO	51,55
TRADATE	43,26
TOTALE CLASSE 06	52,94
TREVIGLIO	64,28
DESENZANO DEL GARDA	50,64
LUMEZZANE	64,85
CANTU'	38,93
LECCO	38,08
CREMA	59,39
ABBIATEGRASSO	40,55
BOLLATE	44,21
BRESSO	41,50
BRUGHERIO	44,30
CERNUSCO SUL NAVIGLIO	45,07
CESANO BOSCONI	33,77
CESANO MADERNO	38,86
COLOGNO MONZESE	41,25
CORSICO	35,40
CUSANO MILANINO	49,27
DESIO	54,83
GARBAGNATE MILANESE	27,15
GIUSSANO	48,41
LEGNANO	58,13
LIMBIATE	50,18
LISSONE	45,98
LODI	43,06
MAGENTA	46,68
MEDA	41,20
NOVATE MILANESE	47,12
PADERNO DUGNANO	42,57
PARABIAGO	66,49
PIOLTELLO	57,37

PROSPETTO N. II.1.224

INDICATORI FINANZIARI: INDICE DI AUTONOMIA FINANZIARIA (TIT.I+TIT.III/TOTALE ENTRATE CORRENTI). COMUNI. ESERCIZIO 1990. RISCOSSIONI TOTALI.

RHO	50,01
ROZZANO	46,88
SAN DONATO MILANESE	50,24
SAN GIULIANO MILANESE	43,16
SEGRATE	53,09
SEREGNO	43,08
VIMERCATE	44,91
VOGHERA	41,54
SONDRIO	39,05
GALLARATE	41,28
SARONNO	58,76
TOTALE CLASSE 07	47,50
COMO	46,30
CREMONA	44,85
MANTOVA	41,92
CINISELLO BALSAMO	39,64
SESTO SAN GIOVANNI	40,33
PAVIA	38,09
VIGEVANO	44,09
BUSTO ARSIZIO	37,08
VARESE	46,02
TOTALE CLASSE 08	42,32
BERGAMO	50,70
BRESCIA	47,16
MONZA	41,87
TOTALE CLASSE 09	46,95
MILANO	29,19
TOTALE CLASSE 11	29,19
REGIONE LIGURIA	
CAMPOMORONE	32,40
COGOLETO	48,70
SERRA RICCO'	30,54
ARCOLA	27,37
VADO LIGURE	35,02
TOTALE CLASSE 05	36,34
ARENZANO	48,28
LAVAGNA	48,72
RECCO	42,03
SANTA MARGHERITA LIGURE	56,59
BORDIGHERA	62,68
TAGGIA	43,73
LERICI	41,16

PROSPETTO N. II.1.224

INDICATORI FINANZIARI: INDICE DI AUTONOMIA FINANZIARIA (TIT.I+TIT.III/TOTALE ENTRATE CORRENTI). COMUNI. ESERCIZIO 1990. RISCOSSIONI TOTALI.

SARZANA	40,49
ALASSIO	58,49
ALBISOLA SUPERIORE	39,38
CAIRO MONTENOTTE	25,14
FINALE LIGURE	56,79
LOANO	62,24
PIETRA LIGURE	54,60
VARAZZE	39,16
TOTALE CLASSE 06	48,84
CHIAVARI	49,13
RAPALLO	45,95
SESTRI LEVANTE	50,29
IMPERIA	24,46
VENTIMIGLIA	50,64
ALBENGA	52,80
TOTALE CLASSE 07	43,29
SAN REMO	65,98
SAVONA	35,30
TOTALE CLASSE 08	52,79
LA SPEZIA	28,86
TOTALE CLASSE 09	28,86
GENOVA	37,07
TOTALE CLASSE 11	37,07
REGIONE TRENTO	
APPIANO s. STRADA DEL VINO	42,88
BRESSANONE	39,08
BRUNICO	40,31
LAIVES	29,32
ARCO	38,99
PERGINE VAL SUGANA	35,50
RIVA DEL GARDA	31,69
TOTALE CLASSE 06	36,74
MERANO	48,93
ROVERETO	34,47
TOTALE CLASSE 07	42,63
TRENTO	30,91
TOTALE CLASSE 08	30,91
BOLZANO	54,69
TOTALE CLASSE 09	54,69
REGIONE VENETO	
CORTINA D'AMPEZZO	59,78
CAMPOSAMPIERO	32,79



PROSPETTO N. II.1.224

INDICATORI FINANZIARI: INDICE DI AUTONOMIA FINANZIARIA (TIT.I+TIT.III/TOTALE ENTRATE CORRENTI). COMUNI. ESERCIZIO 1990. RISCOSSIONI TOTALI.

CONSELVE	42,67
MONTEGROTTO TERME	48,53
PONTE SAN NICOLO'	32,89
TREBASELEGHE	34,43
VIGODARZERE	36,58
CONTARINA	32,29
OCCHIOBELLO	40,56
TAGLIO DI PO	27,07
CARBONERA	29,91
PIEVE DI SOLIGO	42,09
QUINTO DI TREVISO	30,94
SPRESIANO	39,83
SUSEGANA	38,08
VOLPAGO DEL MONTELLO	36,94
CAMPOLONGO MAGGIORE	22,54
CAMPONOGARA	28,10
MARCON	34,14
MUSILE DI PIAVE	37,84
PIANIGA	28,11
SALZANO	30,81
SANTA MARIA DI SALA	36,80
GREZZANA	57,61
PESCANTINA	42,05
PESCHIERA DEL GARDA	52,02
SAN PIETRO IN CARIANO	50,93
S. AMBROGIO IN VALPOLICELLA	46,12
VALEGGIO SUL MINCIO	58,26
ZEVIO	49,88
CORNEDO VICENTINO	33,61
CREAZZO	39,91
TEZZE SUL BRENTA	33,24
TORRI DI QUARTESOLO	37,38
TOTALE CLASSE 05	41,33
ABANO TERME	52,53
ALBIGNASEGO	39,63
CADONEGHE	35,89
CAMPODARSEGO	32,42
CITTADELLA	49,10
ESTE	42,88
MONSELICE	40,13
MONTAGNANA	37,21
PIAZZOLA SUL BRENTA	27,54

PROSPETTO N. II.1.224

INDICATORI FINANZIARI: INDICE DI AUTONOMIA FINANZIARIA (TIT.I+TIT.III/TOTALE ENTRATE CORRENTI). COMUNI. ESERCIZIO 1990. RISCOSSIONI TOTALI.

PIOVE DI SACCO	38,68
RUBANO	39,54
SAN MARTINO DI LUPARI	31,98
SELVAZZANO DENTRO	41,75
VIGONZA	34,71
BADIA POLESINE	34,38
LENDINARA	27,16
PORTO TOLLE	26,93
ODERZO	41,29
PAESE	40,00
PREGANZIOL	34,74
RONCADE	41,38
SAN BIAGIO DI CALLALTA	40,37
VALDOBBIADENE	65,84
VEDELAGO	39,51
VILLORBA	42,67
CAORLE	55,15
CAVARZERE	32,04
CONCORDIA SAGITTARIA	36,65
DOLO	31,08
ERACLEA	35,42
MARTELLAGO	34,84
NOALE	43,01
SAN MICHELE AL TAGLIAMENTO	59,18
SANTO STINO DI LIVENZA	30,33
SCORZE'	31,83
BOVOLONE	35,47
BUSSOLENGO	44,65
CEREA	35,31
ISOLA DELLA SCALA	42,00
NEGRAR	42,91
SAN BONIFACIO	51,65
SAN GIOVANNI LUPATOTO	63,69
SAN MARTINO BUONALBERGO	42,84
SOMMACAMPAGNA	65,36
SONA	57,88
CASSOLA	35,13
CHIAMPO	37,46
DUEVILLE	38,22
LONIGO	61,99
MALO	43,36
MAROSTICA	37,81

PROSPETTO N. II.1.224

INDICATORI FINANZIARI: INDICE DI AUTONOMIA FINANZIARIA (TIT.I+TIT.III/TOTALE ENTRATE CORRENTI). COMUNI. ESERCIZIO 1990. RISCOSSIONI TOTALI.

MONTECCHIO MAGGIORE	63,83
ROMANO D'EZZELLINO	39,90
ROSA'	41,50
THIENE	62,63
TOTALE CLASSE 06	45,04
BELLUNO	34,86
FELTRE	48,59
ADRIA	34,09
ROVIGO	33,61
CASTELFRANCO VENETO	57,47
CONEGLIANO	42,56
MOGLIANO VENETO	33,57
MONTEBELLUNA	51,35
VITTORIO VENETO	33,72
CHIOGGIA	32,84
IESOLO	48,22
MIRA	32,46
MIRANO	35,67
PORTOGRUARO	40,06
SAN DONA' DI PIAVE	44,40
SPINEA	38,12
LEGNAGO	37,95
VILLAFRANCA DI VERONA	63,50
ARZIGNANO	46,88
BASSANO DEL GRAPPA	44,23
SCHIO	60,10
VALDAGNO	53,27
TOTALE CLASSE 07	44,06
TREVISO	44,09
TOTALE CLASSE 08	44,09
PADOVA	48,87
VICENZA	39,49
TOTALE CLASSE 09	46,19
VENEZIA	47,10
VERONA	35,82
TOTALE CLASSE 10	43,07
REGIONE FRIULI VENEZIA GIULIA	
GRADO	50,43
AVIANO	45,24
FIUME VENETO	29,06
FONTANAFREDDA	20,79
DUINO AURISINA	31,76

PROSPETTO N. II.1.224

INDICATORI FINANZIARI: INDICE DI AUTONOMIA FINANZIARIA (TIT.I+TIT.III/TOTALE ENTRATE CORRENTI). COMUNI. ESERCIZIO 1990. RISCOSSIONI TOTALI.

TARCENTO	28,93
TOTALE CLASSE 05	37,64
RONCHI DEI LEGIONARI	27,60
AZZANO DECIMO	35,52
CORDENONS	33,23
MANIAGO	35,10
PORCIA	21,36
SACILE	40,50
SAN VITO AL TAGLIAMENTO	29,04
SPILIMBERGO	31,84
MUGGIA	36,76
CERVIGNANO DEL FRIULI	57,35
CIVIDALE DEL FRIULI	52,80
CODROIPO	28,17
GEMONA DEL FRIULI	38,22
LATISANA	39,94
TAVAGNACCO	33,87
TOLMEZZO	34,16
TOTALE CLASSE 06	36,93
GORIZIA	34,04
MONFALCONE	49,90
PORDENONE	36,33
TOTALE CLASSE 07	39,56
UDINE	42,08
TOTALE CLASSE 09	42,08
TRIESTE	34,86
TOTALE CLASSE 10	34,86
REGIONE EMILIA ROMAGNA	
ANZOLA DELL'EMILIA	57,01
CALDERARA DI RENO	58,83
OZZANO DELL'EMILIA	50,70
SAN PIETRO IN CASALE	38,38
MESOLA	60,07
BERTINORO	40,23
GAMBETTOLA	35,20
MELDOLA	48,80
CASTELNUOVO RANGONE	63,46
CONCORDIA SULLA SECCHIA	47,73
NOVI DI MODENA	70,97
SAN FELICE SUL PANARO	50,88
NOCETO	60,42
BRISIGHELLA	34,42

PROSPETTO N. II.1.224

INDICATORI FINANZIARI: INDICE DI AUTONOMIA FINANZIARIA (TIT.I+TIT.III/TOTALE ENTRATE CORRENTI). COMUNI. ESERCIZIO 1990. RISCOSSIONI TOTALI.

CONSELICE	38,67
MASSA LOMBARDA	48,74
CASTELNUOVO NE' MONTI	35,94
LUZZARA	31,51
QUATTRO CASTELLA	46,79
RUBIERA	44,03
SANT'ILARIO D'ENZA	48,43
TOTALE CLASSE 05	50,03
BUDRIO	41,45
CASTELMAGGIORE	50,72
CASTEL SAN PIETRO TERME	65,00
CASTENASO	54,73
CREVALCORE	60,85
MEDICINA	59,31
MOLINELLA	61,70
PIANORO	49,81
SASSO MARCONI	51,33
ZOLA PREDOSA	56,41
BONDENO	54,18
CODIGORO	50,93
PORTO MAGGIORE	41,65
BELLARIA-IGEA MARINA	53,59
CATTOLICA	48,80
FORLIMPOPOLI	33,06
SANT'ARCANGELO DI ROMAGNA	40,72
SAVIGNANO SUL RUBICONE	34,19
FINALE EMILIA	58,61
FIORANO MODENESE	48,43
MARANELLO	61,70
NONANTOLA	62,65
PAVULLO NEL FRIGNANO	51,78
SOLIERA	62,58
SPILAMBERTO	72,09
VIGNOLA	62,71
COLLECCHIO	74,35
SALSOMAGGIORE TERME	68,20
CASTEL S. GIOVANNI	40,92
FIORENZUOLA D'ARDA	45,08
ALFONSINE	60,30
BAGNACAVALLLO	34,58
RUSSI	42,09
CASALGRANDE	36,08

PROSPETTO N. II.1.224

INDICATORI FINANZIARI: INDICE DI AUTONOMIA FINANZIARIA (TIT.I+TIT.III/TOTALE ENTRATE CORRENTI). COMUNI. ESERCIZIO 1990. RISCOSSIONI TOTALI.

GUASTALLA	34,42
NOVELLARA	29,88
TOTALE CLASSE 06	54,19
CASALECCHIO DI RENO	40,96
SAN GIOVANNI IN PERSICETO	53,44
SAN LAZZARO DI SAVENA	48,07
ARGENTA	57,95
CENTO	63,77
COMACCHIO	50,62
COPPARO	45,23
CESENATICO	52,07
RICCIONE	58,30
CASTELFRANCO EMILIA	62,13
FORMIGINE	48,39
MIRANDOLA	51,76
SASSUOLO	50,69
FIDENZA	60,60
CERVIA	59,64
FAENZA	48,29
LUGO	37,03
CORREGGIO	39,51
SCANDIANO	42,87
TOTALE CLASSE 07	52,32
IMOLA	36,51
CESENA	39,54
CARPI	60,82
TOTALE CLASSE 08	46,79
FERRARA	35,03
FORLI'	29,93
RIMINI	44,47
MODENA	49,39
PARMA	47,72
PIACENZA	42,39
RAVENNA	34,51
REGGIO EMILIA	37,27
TOTALE CLASSE 09	41,48
BOLOGNA	40,78
TOTALE CLASSE 10	40,78
REGIONE TOSCANA	
BUCINE	56,46
TERRANUOVA BRACCIOLINI	52,48
BARBERINO DI MUGELLO	42,39

PROSPETTO N. II.1.224

INDICATORI FINANZIARI: INDICE DI AUTONOMIA FINANZIARIA (TIT.I+TIT.III/TOTALE ENTRATE CORRENTI). COMUNI. ESERCIZIO 1990. RISCOSSIONI TOTALI.

CERRETO GUIDI	56,49
MONTEPERTOLI	32,54
CASTAGNETO CARDUCCI	53,99
ALTOPASCIO	52,35
BAGNI DI LUCCA	16,82
MONTIGNOSO	26,20
MONTOPOLI IN VAL D'ARNO	45,19
VECCHIANO	44,38
MONTALE	51,19
SAN MARCELLO PISTOIESE	44,56
CHIUSI	45,62
TOTALE CLASSE 05	44,84
BIBBIENA	37,32
CASTIGLION FIORENTINO	28,95
SAN GIOVANNI VALDARNO	47,46
SANSEPOLCRO	33,84
BORGO SAN LORENZO	34,41
CALENZANO	51,38
CASTELFIORENTINO	54,48
CERTALDO	48,27
FIESOLE	45,38
FIGLINE VALDARNO	65,52
GREVE IN CHIANTI	48,42
IMPRUNETA	41,84
LAISTRA A SIGNA	38,67
MONTELUPO FIORENTINO	34,01
MONTEMURLO	56,22
REGGELLO	45,72
SAN CASCIANO IN VAL DI PESA	41,18
SIGNA	43,60
VINCI	41,45
MASSA MARITTIMA	39,60
MONTE ARGENTARIO	38,86
ORBETELLO	41,80
ROCCASTRADA	33,45
CAMPIGLIA MARITTIMA	46,47
COLLESALVETTI	44,67
PORTOFERRAIO	38,59
BARGA	30,63
FORTE DEI MARMI	57,64
MASSAROSA	32,06
SERAVEZZA	38,57

PROSPETTO N. II.1.224

INDICATORI FINANZIARI: INDICE DI AUTONOMIA FINANZIARIA (TIT.I+TIT.III/TOTALE ENTRATE CORRENTI). COMUNI. ESERCIZIO 1990. RISCOSSIONI TOTALI.

AULLA	29,45
FIVIZZANO	18,61
PONREMOLI	16,90
CASTELFRANCO DI SOTTO	38,16
PONSACCO	38,57
SANTA CROCE SULL'ARNO	72,84
SANTA MARIA A MONTE	33,79
VOLTERRA	23,82
AGLIANA	38,16
MONSUMANO TERME	31,52
PESCIA	36,56
COLLE DI VAL D'ELSA	52,13
MONTEPULCIANO	32,16
SINALUNGA	51,87
TOTALE CLASSE 06	42,77
CORTONA	37,94
MONTEVARCHI	57,58
BAGNO A RIPOLI	47,43
CAMPI BISENZIO	48,92
EMPOLI	43,35
FUCECCHIO	42,48
PONTASSIEVE	45,32
SCANDICCI	48,30
SESTO FIORENTINO	49,84
FOLLONICA	32,54
CECINA	38,61
PIOMBINO	50,45
ROSIGNANO MARITTIMA	50,50
CAMAIORE	43,44
CAPANNORI	41,10
PIETRASANTA	45,86
VIAREGGIO	43,12
CASCINA	34,68
PONTEDERA	46,85
SAN GIULIANO TERME	31,12
SAN MINIATO	42,03
MONTECATINI TERME	51,98
QUARRATA	36,39
POGGIBONSI	43,55
TOTALE CLASSE 07	44,94
AREZZO	33,99
GROSSETO	36,19



PROSPETTO N. II.1.224

INDICATORI FINANZIARI: INDICE DI AUTONOMIA FINANZIARIA (TIT.I+TIT.III/TOTALE ENTRATE CORRENTI). COMUNI. ESERCIZIO 1990. RISCOSSIONI TOTALI.

LUCCA	36,66
CARRARA	35,27
MASSA	47,63
PISTOIA	33,58
SIENA	41,54
TOTALE CLASSE 08	37,66
PRATO	37,77
LIVORNO	33,68
PISA	33,72
TOTALE CLASSE 09	35,18
FIRENZE	38,93
TOTALE CLASSE 10	38,93
REGIONE UMBRIA	
SAN GIUSTINO	52,80
TOTALE CLASSE 05	52,80
BASTIA UMBRA	63,68
CASTIGLIONE DEL LAGO	38,55
CORCIANO	38,20
GUALDO TADINO	44,38
MAGIONE	41,92
MARSCIANO	31,38
TODI	48,31
UMBERTIDE	60,89
AMELIA	44,06
TOTALE CLASSE 06	48,40
ASSISI	51,40
CITTA' DI CASTELLO	55,50
FOLIGNO	29,79
GUBBIO	39,31
SPOLETO	34,83
NARNI	37,96
ORVIETO	37,72
TOTALE CLASSE 07	40,81
PERUGIA	38,15
TERNI	28,88
TOTALE CLASSE 09	34,63
REGIONE MARCHE	
FILOTTRANO	22,93
TREIA	34,68
CAGLI	20,94
MONDOLFO	32,18
TOTALE CLASSE 05	27,80

PROSPETTO N. II.1.224

INDICATORI FINANZIARI: INDICE DI AUTONOMIA FINANZIARIA (TIT.I+TIT.III/TOTALE ENTRATE CORRENTI). COMUNI. ESERCIZIO 1990. RISCOSSIONI TOTALI.

CASTELFIDARDO	37,59
CHIARAVALLE	44,76
LORETO	46,41
GROTTAMMARE	42,91
MONTEGRANARO	35,02
PORTO S. GIORGIO	53,02
PORTO S. ELPIDIO	32,79
SANT'ELPIDIO A MARE	33,07
CINGOLI	32,82
CORRIDONIA	34,25
MATELICA	33,18
POTENZA PICENA	44,08
RECANATI	30,11
SAN SEVERINO MARCHE	27,58
TOLENTINO	39,32
FOSSOMBRONE	30,06
URBINO	25,08
TOTALE CLASSE 06	36,36
FABRIANO	40,49
FALCONARA MARITTIMA	37,76
JESI	38,02
OSIMO	32,85
SENIGALLIA	56,93
ASCOLI PICENO	44,92
FERMO	45,66
S. BENEDETTO EL TRONTO	43,93
CIVITANOVA MARCHE	49,38
MACERATA	32,83
FANO	45,82
TOTALE CLASSE 07	43,67
PESARO	39,10
TOTALE CLASSE 08	39,10
ANCONA	37,52
TOTALE CLASSE 09	37,52
REGIONE LAZIO	
BOVILLE ERNICA	23,14
CEPRANO	44,38
FARA IN SABINA	19,14
ARTENA	20,83
ROCCA DI PAPA	41,26
SANTA MARINELLA	42,56
SEGNI	21,84

PROSPETTO N. II.1.224

INDICATORI FINANZIARI: INDICE DI AUTONOMIA FINANZIARIA (TIT.I+TIT.III/TOTALE ENTRATE CORRENTI). COMUNI. ESERCIZIO 1990. RISCOSSIONI TOTALI.

SUBIACO	29,40
TOTALE CLASSE 05	31,72
ANAGNI	15,82
FERENTINO	31,70
ISOLA DEL LIRI	14,39
MONTE S. GIOVANNI CAMPANO	16,99
PONTECORVO	21,23
VEROLI	18,27
CORI	17,13
MINTURNO	23,38
PONTINIA	20,44
PRIVERNO	24,95
SABAUDIA	41,11
SEZZE	13,08
ARDEA	43,94
ARICCIA	35,43
BRACCIANO	27,21
CERVETERI	52,09
FRASCATI	37,88
GENZANO DI ROMA	38,68
GROTTAFERRATA	39,65
LADISPOLI	44,06
PALESTRINA	33,18
VALMONTONE	31,36
ZAGAROLO	25,41
CIVITA CASTELLANA	27,50
MONTEFIASCONE	19,49
TARQUINIA	33,82
VETRALLA	31,31
TOTALE CLASSE 06	30,82
ALATRI	16,74
CASSINO	21,90
CECCANO	26,96
FROSINONE	32,09
SORA	22,01
APRILIA	26,69
CISTERNA DI LATINA	23,88
FONDI	22,43
FORMIA	38,13
GAETA	34,06
TERRACINA	30,00
RIETI	34,58

PROSPETTO N. II.1.224

INDICATORI FINANZIARI: INDICE DI AUTONOMIA FINANZIARIA (TIT.I+TIT.III/TOTALE ENTRATE CORRENTI). COMUNI. ESERCIZIO 1990. RISCOSSIONI TOTALI.

ALBANO LAZIALE	37,07
ANZIO	38,84
CIAMPINO	32,22
CIVITAVECCHIA	31,99
COLLEFERRO	25,13
GUIDONIA MONTECELIO	23,47
MARINO	28,20
MENTANA	38,44
MONTEROTONDO	39,68
NETTUNO	29,12
POMEZIA	36,95
TIVOLI	27,56
VELLETRI	29,59
VITERBO	37,79
TOTALE CLASSE 07	30,90
LATINA	27,89
TOTALE CLASSE 08	27,89
ROMA	34,56
TOTALE CLASSE 11	34,56
REGIONE ABRUZZO	
CITTA' S. ANGELO	33,89
ALBA ADRIATICA	38,00
MARTINSICURO	34,97
MONTORIO AL VOMANO	21,04
TOTALE CLASSE 05	31,90
ATESSA	38,11
FRANCAVILLA A MARE	50,88
GUARDIAGRELE	22,03
SAN SALVO	22,64
CELANO	13,05
PENNE	37,86
SPOLTORE	22,22
ATRI	32,72
PINETO	32,84
SILVI	32,90
TOTALE CLASSE 06	33,05
CHIETI	25,05
LANCIANO	31,78
ORTONA	38,87
VASTO	23,07
AVEZZANO	31,66
SULMONA	31,41

PROSPETTO N. II.1.224

INDICATORI FINANZIARI: INDICE DI AUTONOMIA FINANZIARIA (TIT.I+TIT.III/TOTALE ENTRATE CORRENTI). COMUNI. ESERCIZIO 1990. RISCOSSIONI TOTALI.

MONTESILVANO	30,40
GIULIANOVA	45,30
ROSETO DEGLI ABRUZZI	25,82
TERAMO	28,15
TOTALE CLASSE 07	30,35
L'AQUILA	24,15
TOTALE CLASSE 08	24,15
PESCARA	30,49
TOTALE CLASSE 09	30,49
REGIONE MOLISE	
VENAFRO	23,36
TOTALE CLASSE 05	23,36
CAMPOBASSO	27,79
TERMOLI	38,64
ISERNIA	28,85
TOTALE CLASSE 07	30,73
REGIONE CAMPANIA	
MIRABELLA ECLANO	15,44
MONTELLA	18,83
MONTORIO INFERIORE	19,23
SOLOFRA	32,47
CARINOLA	17,33
MACERATA CAMPANIA	16,29
PARETE	39,50
SAN MARCELLINO	5,74
SANT'ARPINO	12,29
VILLA LITERNO	15,30
BRUSCIANO	12,06
CASANDRINO	19,63
FORIO	50,45
POLLENA TROCCHIA	17,94
SAN SEBASTIANO AL VESUVIO	23,83
SANTA MARIA LA CARITA'	18,82
TRECASE	16,90
FISCIANO	21,83
GIFFONI VALLE PIANA	18,54
SAN MARZANO SUL SARNO	11,36
TEGGIANO	18,68
TOTALE CLASSE 05	21,54
ATRIPALDA	17,29
CERVINARA	11,18
MONTESARCHIO	23,69

PROSPETTO N. II.1.224

INDICATORI FINANZIARI: INDICE DI AUTONOMIA FINANZIARIA (TIT.I+TIT.III/TOTALE ENTRATE CORRENTI). COMUNI. ESERCIZIO 1990. RISCOSSIONI TOTALI.

SANT'AGATA DE'GOTI	15,17
CAPUA	17,03
CASAGIOVE	22,83
CASAL DI PRINCIPE	12,77
LUSCIANO	10,64
ORTA DI ATELLA	12,29
PIEDIMONTE MATESE	18,62
SAN CIPRIANO D'AVERSA	5,88
SAN FELICE A CANCELLO	21,88
SAN NICOLA LA STRADA	20,46
SANTA MARIA A VICO	19,12
TEANO	13,15
TRENTOLA-DUCENTA	9,46
BOSCOTRECASE	15,95
CARDITO	18,35
CERCOLA	33,57
CICCIANO	11,56
FRATTAMINORE	13,64
GRUMO NEVANO	17,62
ISCHIA	35,29
MASSA LUBRENSE	20,68
MELITO DI NAPOLI	24,85
MONTE DI PROCIDA	12,32
PALMA CAMPANIA	18,38
PIANO DI SORRENTO	23,75
POGGIOMARINO	22,09
PROCIDA	31,29
QUALIANO	19,01
QUARTO	15,39
SANT'ANTONIO ABATE	16,41
SAVIANO	17,89
SORRENTO	30,45
TERZIGNO	15,12
VICO EQUENSE	18,41
VILLARICCA	15,53
VOLLA	19,15
AGROPOLI	32,52
BARONISSI	33,65
CAMPAGNA	17,82
CAPACCIO	27,93
CASTEL SAN GIORGIO	17,03
MERCATO SAN SEVERINO	29,25

PROSPETTO N. II.1.224

INDICATORI FINANZIARI: INDICE DI AUTONOMIA FINANZIARIA (TIT.I+TIT.III/TOTALE ENTRATE CORRENTI). COMUNI. ESERCIZIO 1990. RISCOSSIONI TOTALI.

MONTECORVINO ROVELLA	24,61
NOCERA SUPERIORE	4,53
PONTECAGNANO FAIANO	35,01
SALA CONSILINA	17,83
VIETRI SUL MARE	30,21
TOTALE CLASSE 06	20,84
ARIANO IRPINO	20,27
AVELLINO	25,52
AVERSA	13,57
MADDALONI	21,61
MARCIANISE	21,79
MONDRAGONE	15,52
SANTA MARIA CAPUA VETERE	34,26
SESSA AURUNCA	17,90
ACERRA	14,79
APRAGOLA	9,40
ARZANO	18,84
BACOLI	16,16
BOSCOREALE	17,77
CAIVANO	13,38
CASALNUOVO DI NAPOLI	16,42
CASAVATORE	16,47
ERCOLANO	10,86
FRATTAMAGGIORE	11,77
GIUGLIANO IN CAMPANIA	18,42
GRAGNANO	15,46
MARANO DI NAPOLI	10,10
MARIGLIANO	32,27
MUGNANO DI NAPOLI	17,49
NOLA	19,66
OTTAVIANO	16,60
POMIGLIANO D'ARCO	19,71
POMPEI	22,60
SAN GIUSEPPE VESUVIANO	25,39
SANT'ANASTASIA	12,50
SANT'ANTIMO	12,33
SOMMA VESUVIANA	14,67
ANGRI	12,14
BATIPAGLIA	19,15
CAVA DE' TIRRENI	15,60
EBOLI	19,67
NOCERA INFERIORE	19,05

PROSPETTO N. II.1.224

INDICATORI FINANZIARI: INDICE DI AUTONOMIA FINANZIARIA (TIT.I+TIT.III/TOTALE ENTRATE CORRENTI). COMUNI. ESERCIZIO 1990. RISCOSSIONI TOTALI.

PAGANI	22,38
SCAFATI	14,50
TOTALE CLASSE 07	17,56
BENEVENTO	23,38
CASERTA	22,63
CASORIA	16,33
CASTELLAMMARE DI STABIA	13,85
PORTICI	17,50
POZZUOLI	8,49
SAN GIORGIO A CREMANO	18,69
TORRE ANNUNZIATA	11,08
TOTALE CLASSE 08	15,76
TORRE DEL GRECO	7,74
SALERNO	24,86
TOTALE CLASSE 09	18,11
NAPOLI	19,37
TOTALE CLASSE 11	19,37
REGIONE PUGLIA	
ALBEROBELLO	28,29
BITETTO	22,30
SPINAZZOLA	31,86
ERCHIE	13,13
CAGNANO VARANO	17,35
VICO DEL GARGANO	24,46
ARADEO	16,40
CUTROFIANO	20,47
LIZZANELLO	14,53
MARTANO	18,96
NOVOLI	27,85
PARABITA	19,61
RACALE	27,87
SALICE SALENTINO	17,02
LIZZANO	23,79
PULSANO	28,85
SAN MARZANO DI SAN GIUSEPPE	17,71
TOTALE CLASSE 05	22,48
ACQUAVIVA DELLE FONTI	24,89
ADELFA	28,40
CAPURZO	25,89
CASAMASSIMA	31,13
CASTELLANA GROTTA	41,95
GIOVINAZZO	21,06



PROSPETTO N. II.1.224

INDICATORI FINANZIARI: INDICE DI AUTONOMIA FINANZIARIA (TIT.I+TIT.III/TOTALE ENTRATE CORRENTI). COMUNI. ESERCIZIO 1990. RISCOSSIONI TOTALI.

GRUMO APPULA	25,16
LOCOROTONDO	25,76
MINERVINO MURGE	29,39
NOCI	24,30
NOICATTARO	30,44
PALO DEL COLLE	21,69
POLIGNANO A MARE	26,13
RUTIGLIANO	26,90
TURI	23,79
VALENZANO	25,64
CAROVIGNO	22,68
CISTERNINO	32,71
LATIANO	21,63
ORIA	17,92
SAN PANCRAZIO SALENTINO	11,06
SAN PIETRO VERNOTICO	21,00
SAN VITO DEI NORMANNI	21,31
TORRE SANTA SUSANNA	18,34
APRICENA	23,35
MARGHERITA DI SAVOIA	23,79
MONTE SANT'ANGELO	14,79
ORTA NOVA	21,01
SAN FERDINANDO DI PUGLIA	14,06
SAN MARCO IN LAMIS	16,82
SANNICANDRO GARGANICO	15,77
TORREMAGGIORE	21,46
TRINITAPOLI	33,58
VIESTE	21,88
CAMPI SALENTINA	18,48
CARMIANO	32,30
CASARANO	22,95
GALATONE	21,41
GALLIPOLI	27,61
LEVERANO	17,29
MAGLIE	28,14
MATINO	18,67
MONTERONI DI LECCE	27,29
RUFFANO	36,94
SQUINZANO	20,15
SURBO	19,62
TAURISANO	14,17
TAVIANO	25,38

PROSPETTO N. II.1.224

INDICATORI FINANZIARI: INDICE DI AUTONOMIA FINANZIARIA (TIT.I+TIT.III/TOTALE ENTRATE CORRENTI). COMUNI. ESERCIZIO 1990. RISCOSSIONI TOTALI.

TREPUZZI	16,06
TRICASE	16,95
UGENTO	21,05
VEGLIE	17,11
CASTELLANETA	36,14
CRISPIANO	21,98
LATERZA	23,81
MOTTOLA	19,60
PALAGIANO	23,16
SAN GIORGIO JONICO	22,26
SAVA	15,90
TOTALE CLASSE 06	23,65
ALTAMURA	26,74
BISCEGLIE	29,95
BITONTO	21,76
CANOSA DI PUGLIA	22,00
CONVERSANO	23,05
CORATO	21,32
GIOIA DEL COLLE	25,40
GRAVINA IN PUGLIA	22,86
MODUGNO	35,37
MOLA DI BARI	26,28
MONOPOLI	26,42
PUTIGNANO	26,40
RUVO DI PUGLIA	29,30
SANTERAMO IN COLLE	23,06
TERLIZZI	33,46
TRANI	32,66
TRIGGIANO	23,40
CEGLIE MESSAPICO	21,50
FASANO	29,69
FRANCAVILLA FONTANA	25,04
MESAGNE	19,23
OSTUNI	28,55
CERIGNOLA	23,05
LUCERA	20,31
MANFREDONIA	25,60
SAN GIOVANNI ROTONDO	22,24
SAN SEVERO	25,92
COPERTINO	16,42
GALATINA	18,71
NARDO'	27,90

PROSPETTO N. II.1.224

INDICATORI FINANZIARI: INDICE DI AUTONOMIA FINANZIARIA (TIT.I+TIT.III/TOTALE ENTRATE CORRENTI). COMUNI. ESERCIZIO 1990. RISCOSSIONI TOTALI.

GINOSA	20,10
GROTTAGLIE	4,84
MANDURIA	22,30
MARTINA FRANCA	30,08
MASSAFRA	22,23
TOTALE CLASSE 07	25,01
ANDRIA	20,61
BARLETTA	26,33
MOLFETTA	24,63
BRINDISI	18,78
LECCE	34,58
TOTALE CLASSE 08	24,86
FOGGIA	18,09
TARANTO	24,30
TOTALE CLASSE 09	21,91
BARI	30,07
TOTALE CLASSE 10	30,07
REGIONE BASILICATA	
FERRANDINA	20,29
MONTALBANO JONICO	19,58
MONTESCAGLIOSO	19,80
TOTALE CLASSE 05	19,94
BERNALDA	20,86
PISTICCI	16,91
POLICORO	22,71
AVIGLIANO	19,08
LAURIA	18,56
LAVELLO	29,78
MELFI	19,22
RIONERO IN VULTURE	27,13
VENOSA	31,67
TOTALE CLASSE 06	22,84
MATERA	25,64
TOTALE CLASSE 07	25,64
POTENZA	17,51
TOTALE CLASSE 08	17,51
REGIONE CALABRIA	
FILADELFIA	8,12
MESORACA	7,23
PIZZO	8,51
BELVEDERE MARITTIMO	16,56
CAULONIA	8,70

PROSPETTO N. II.1.224

INDICATORI FINANZIARI: INDICE DI AUTONOMIA FINANZIARIA (TIT.I+TIT.III/TOTALE ENTRATE CORRENTI). COMUNI. ESERCIZIO 1990. RISCOSSIONI TOTALI.

MELITO DI PORTO SALVO	26,87
TOTALE CLASSE 05	13,87
CIRO' MARINA	13,20
CUTRO	7,25
PETILIA POLICASTRO	10,76
SOVERATO	14,12
AMANTEA	15,71
BISIGNANO	14,47
CARIATI	15,67
CASSANO ALLO IONIO	22,27
LUZZI	8,53
MONTALTO UFFUGO	19,32
PAOLA	15,92
BAGNARA CALABRA	17,91
CITTANOVA	17,53
GIOIA TAURO	16,71
LOCRI	11,30
PALMI	13,12
POLISTENA	17,13
ROSARNO	11,79
SIDERNO	18,23
TAURIANOVA	12,69
VILLA SAN GIOVANNI	15,89
TOTALE CLASSE 06	15,10
CROTONE	24,96
VIBO VALENTIA	14,77
ACRI	11,95
CASTROVILLARI	19,49
CORIGLIANO CALABRO	14,51
RENDE	20,44
ROSSANO	14,48
SAN GIOVANNI IN FIORE	12,53
TOTALE CLASSE 07	18,28
LAMEZIA TERME	17,74
TOTALE CLASSE 08	17,74
CATANZARO	16,94
COSENZA	9,69
REGGIO DI CALABRIA	12,90
TOTALE CLASSE 09	13,07
REGIONE SICILIA	
GROTTE	14,26
SAN GIOVANNI GEMINI	14,08

PROSPETTO N. II.1.224

INDICATORI FINANZIARI: INDICE DI AUTONOMIA FINANZIARIA (TIT.I+TIT.III/TOTALE ENTRATE CORRENTI). COMUNI. ESERCIZIO 1990. RISCOSSIONI TOTALI.

SANTA CATERINA VILLARMOSE	7,55
MASCALI	20,20
MIRABELLA IMBACCARI	10,85
RAMACCA	18,65
SAN GREGORIO DI CATANIA	23,95
SANT'AGATA LI BATTIATI	14,39
VIZZINI	12,66
AGIRA	18,32
GIARDINI-NAXOS	16,12
SANTA TERESA DI RIVA	22,39
BELMONTE MEZZAGNO	14,52
CACCAMO	10,46
CINISI	15,45
GANGI	10,80
LERCARA FRIDDI	11,72
SAN GIUSEPPE JATO	11,13
TERRASINI	18,08
MELILLI	18,45
SORTINO	8,63
CALATAFIMI	14,41
TOTALE CLASSE 05	14,93
ARAGONA	14,78
CAMPOBELLO DI LICATA	11,32
CASTELTERMINI	5,42
MENFI	21,69
NARO	13,52
PORTO EMPEDOCLE	8,38
RACALMUTO	8,79
RAFFADALI	9,54
RAVANUSA	8,99
RIBERA	12,92
MAZZARINO	10,05
MUSSOMELI	13,08
RIESI	13,41
ACICASTELLO	32,33
ACICATENA	16,62
BELPASSO	14,69
BRONTE	12,53
GRAMMICHELE	13,03
MASCALUCIA	20,85
MILITELLO IN VAL CATANIA	15,53
PALAGONIA	14,94

PROSPETTO N. II.1.224

INDICATORI FINANZIARI: INDICE DI AUTONOMIA FINANZIARIA (TIT.I+TIT.III/TOTALE ENTRATE CORRENTI). COMUNI. ESERCIZIO 1990. RISCOSSIONI TOTALI.

RANDAZZO	13,45
RIPOSTO	12,47
SAN GIOVANNI LA PUNTA	15,72
SCORDIA	10,61
TREMESTIERI ETNEO	20,12
BARRAFRANCA	11,78
NICOSIA	14,92
PIETRAPERZIA	9,82
TROINA	13,00
VALGUARNERA CAROPEPE	14,36
CAPO D'ORLANDO	23,66
LIPARI	15,67
PATTI	16,98
SANT'AGATA DI MILITELLO	15,45
TAORMINA	28,35
TORTORICI	7,62
CARINI	22,22
CASTELBUONO	15,44
CEFALU'	35,04
CORLEONE	13,77
MISILMERI	17,05
VILLABATE	15,06
ISPICA	9,77
POZZALLO	13,21
CARLENTINI	12,74
FLORIDIA	17,85
FRANCOFONTE	17,15
PALAZZOLO ACREIDE	37,08
PRIOLO GARGALLO	30,45
CAMPOBELLO DI MAZZARA	12,89
CASTELLAMMARE DEL GOLFO	12,98
PACECO	13,92
PARTANNA	14,25
SALEMI	10,81
VALDERICE	14,01
TOTALE CLASSE 06	15,98
AGRIGENTO	16,20
CANICATTI'	16,41
FAVARA	9,93
LICATA	12,31
PALMA DI MONTECHIARO	9,27
SCIACCA	13,02

PROSPETTO N. II.1.224

INDICATORI FINANZIARI: INDICE DI AUTONOMIA FINANZIARIA (TIT.I+TIT.III/TOTALE ENTRATE CORRENTI). COMUNI. ESERCIZIO 1990. RISCOSSIONI TOTALI.

NISCEMI	9,65
SAN CATALDO	12,85
ACIREALE	18,96
ADRANO	7,97
BIANCAVILLA	10,81
CALTAGIRONE	25,25
GIARRE	16,86
GRAVINA DI CATANIA	11,76
MISTERBIANCO	16,66
PATERNÒ	10,65
ENNA	12,60
PIAZZA ARMERINA	15,72
BARCELLONA POZZO DI GOTTO	13,80
MILAZZO	16,90
BAGHERIA	15,28
MONREALE	11,04
PARTINICO	16,53
TERMINI IMERESE	22,15
COMISO	16,85
MODICA	14,54
SCICLI	15,81
VITTORIA	14,84
AUGUSTA	26,12
AVOLA	16,03
LENTINI	14,18
NOTO	17,03
PACHINO	15,02
ROSOLINI	12,38
ALCAMO	16,48
CASTELVETRANO	15,01
ERICE	14,24
MAZARA DEL VALLO	16,03
TOTALE CLASSE 07	15,32
CALTANISSETTA	18,07
GELA	12,94
RAGUSA	17,21
MARSALA	13,85
TRAPANI	20,76
TOTALE CLASSE 08	16,68
SIRACUSA	15,01
TOTALE CLASSE 09	15,01
CATANIA	22,89

PROSPETTO N. II.1.224

INDICATORI FINANZIARI: INDICE DI AUTONOMIA FINANZIARIA (TIT.I+TIT.III/TOTALE ENTRATE CORRENTI). COMUNI. ESERCIZIO 1990. RISCOSSIONI TOTALI.

MESSINA	11,72
TOTALE CLASSE 10	18,19
PALERMO	13,07
TOTALE CLASSE 11	13,07
REGIONE SARDEGNA	
SANLURI	19,51
SERRAMANNA	17,59
BOSA	24,19
SINISCOLA	16,12
TORTOLI	23,88
CABRAS	18,10
TERRALBA	15,20
ITTIRI	21,74
TOTALE CLASSE 05	19,66
ASSEMINI	21,18
CAPOTERRA	18,29
GUSPINI	15,57
SAN GAVINO MONREALE	19,59
SANT'ANTIOCO	19,09
SELARGIUS	21,09
SESTU	35,22
SINNAI	18,42
VILLACIDRO	15,56
MACOMER	25,82
LA MADDALENA	22,71
OZIERI	16,61
SORSO	20,34
TEMPIO PAUSANIA	20,07
TOTALE CLASSE 06	20,66
CARBONIA	18,27
IGLESIAS	16,68
QUARTU SANT'ELENA	17,58
NUORO	18,45
ORISTANO	26,50
ALGHERO	23,26
OLBIA	24,22
PORTO TORRES	23,52
TOTALE CLASSE 07	20,68
CAGLIARI	29,52
SASSARI	23,80
TOTALE CLASSE 09	27,63



PROSPETTO N. II.1.225

INDICATORI FINANZIARI: INDICE DI AUTONOMIA TRIBUTARIA (TIT.I/TOTALE ENTRATE CORRENTI). AMMINISTRAZIONI PROVINCIALI. ACCERTAMENTO IN CONTO COMPETENZA. ESERCIZIO 1990.

REGIONE PIEMONTE	
PROVINCIA DI ASTI	6,18
PROVINCIA DI ALESSANDRIA	7,86
PROVINCIA DI VERCELLI	11,64
PROVINCIA DI CUNEO	8,65
PROVINCIA DI NOVARA	12,15
PROVINCIA DI TORINO	8,74
TOTALE PROVINCE	9,07
REGIONE LOMBARDIA	
PROVINCIA DI SONDRIO	7,16
PROVINCIA DI CREMONA	12,38
PROVINCIA DI MANTOVA	15,25
PROVINCIA DI BERGAMO	15,20
PROVINCIA DI BRESCIA	17,78
PROVINCIA DI COMO	14,67
PROVINCIA DI MILANO	15,52
PROVINCIA DI PAVIA	8,05
PROVINCIA DI VARESE	15,42
TOTALE PROVINCE	14,63
REGIONE LIGURIA	
PROVINCIA DI IMPERIA	7,51
PROVINCIA DI LA SPEZIA	6,24
PROVINCIA DI SAVONA	7,92
PROVINCIA DI GENOVA	12,91
TOTALE PROVINCE	10,10
REGIONE VENETO	
PROVINCIA DI BELLUNO	6,95
PROVINCIA DI ROVIGO	10,47
PROVINCIA DI PADOVA	15,41
PROVINCIA DI TREVISO	13,18
PROVINCIA DI VENEZIA	11,21
PROVINCIA DI VERONA	17,60
PROVINCIA DI VICENZA	19,28
TOTALE PROVINCE	14,37
REGIONE FRIULI VENEZIA GIULIA	
PROVINCIA DI GORIZIA	7,75
PROVINCIA DI PORDENONE	9,25
PROVINCIA DI TRIESTE	6,55
PROVINCIA DI UDINE	11,09
TOTALE PROVINCE	9,22
REGIONE EMILIA ROMAGNA	
PROVINCIA DI FERRARA	8,15

PROSPETTO N. II.1.225

INDICATORI FINANZIARI: INDICE DI AUTONOMIA TRIBUTARIA (TIT.I/TOTALE ENTRATE CORRENTI). AMMINISTRAZIONI PROVINCIALI. ACCERTAMENTO IN CONTO COMPETENZA. ESERCIZIO 1990.

PROVINCIA DI PARMA	12,34
PROVINCIA DI PIACENZA	7,13
PROVINCIA DI RAVENNA	5,35
PROVINCIA DI REGGIO EMILIA	12,94
PROVINCIA DI BOLOGNA	11,19
PROVINCIA DI FORLI'	8,56
PROVINCIA DI MODENA	12,53
TOTALE PROVINCE	9,92
REGIONE TOSCANA	
PROVINCIA DI GROSSETO	4,54
PROVINCIA DI MASSA CARRARA	6,21
PROVINCIA DI AREZZO	7,10
PROVINCIA DI LIVORNO	9,82
PROVINCIA DI LUCCA	9,14
PROVINCIA DI PISA	10,67
PROVINCIA DI PISTOIA	10,97
PROVINCIA DI SIENA	8,14
PROVINCIA DI FIRENZE	15,56
TOTALE PROVINCE	10,29
REGIONE UMBRIA	
PROVINCIA DI TERNI	3,85
PROVINCIA DI PERUGIA	5,58
TOTALE PROVINCE	5,03
REGIONE MARCHE	
PROVINCIA DI ANCONA	8,78
PROVINCIA DI ASCOLI PICENO	7,73
PROVINCIA DI MACERATA	10,65
PROVINCIA DI PESARO URBINO	6,25
TOTALE PROVINCE	8,14
REGIONE LAZIO	
PROVINCIA DI RIETI	3,54
PROVINCIA DI FROSINONE	5,60
PROVINCIA DI LATINA	12,67
PROVINCIA DI VITERBO	5,38
PROVINCIA DI ROMA	9,06
TOTALE PROVINCE	8,43
REGIONE ABRUZZO	
PROVINCIA DI CHIETI	6,61
PROVINCIA DELL'AQUILA	4,96
PROVINCIA DI PESCARA	6,10
PROVINCIA DI TERAMO	7,19
TOTALE PROVINCE	6,22

PROSPETTO N. II.1.225

INDICATORI FINANZIARI: INDICE DI AUTONOMIA TRIBUTARIA (TIT.I/TOTALE ENTRATE CORRENTI). AMMINISTRAZIONI PROVINCIALI. ACCERTAMENTO IN CONTO COMPETENZA. ESERCIZIO 1990.

REGIONE MOLISE	
PROVINCIA DI ISERNIA	3,98
PROVINCIA DI CAMPOBASSO	6,25
TOTALE PROVINCE	5,36
REGIONE CAMPANIA	
PROVINCIA DI AVELLINO	5,16
PROVINCIA DI BENEVENTO	4,29
PROVINCIA DI CASERTA	4,70
PROVINCIA DI NAPOLI	6,03
PROVINCIA DI SALERNO	6,39
TOTALE PROVINCE	5,71
REGIONE PUGLIA	
PROVINCIA DI BRINDISI	5,37
PROVINCIA DI BARI	7,01
PROVINCIA DI FOGGIA	4,63
PROVINCIA DI LECCE	6,85
PROVINCIA DI TARANTO	6,10
TOTALE PROVINCE	6,21
REGIONE BASILICATA	
PROVINCIA DI MATERA	3,20
PROVINCIA DI POTENZA	4,01
TOTALE PROVINCE	3,68
REGIONE CALABRIA	
PROVINCIA DI CATANZARO	2,99
PROVINCIA DI COSENZA	4,22
PROVINCIA DI REGGIO CALABRIA	3,25
TOTALE PROVINCE	3,42
REGIONE SICILIA	
PROVINCIA DI ENNA	2,18
PROVINCIA DI AGRIGENTO	3,12
PROVINCIA DI CALTANISSETTA	2,36
PROVINCIA DI RAGUSA	5,26
PROVINCIA DI SIRACUSA	6,12
PROVINCIA DI TRAPANI	5,56
PROVINCIA DI CATANIA	4,61
PROVINCIA DI MESSINA	5,68
PROVINCIA DI PALERMO	4,83
TOTALE PROVINCE	4,65
REGIONE SARDEGNA	
PROVINCIA DI ORISTANO	3,52
PROVINCIA DI NUORO	4,02
PROVINCIA DI SASSARI	7,03



PROSPETTO N. II.1.225

INDICATORI FINANZIARI: INDICE DI AUTONOMIA TRIBUTARIA (TIT.I/TOTALE ENTRATE CORRENTI). COMUNI. ACCERTAMENTI IN CONTO COMPETENZA. ESERCIZIO 1990.

REGIONE PIEMONTE	
BOVES	20,47
BUSCA	21,62
RACCONIGI	25,44
BELLINZAGO NOVARESE	24,24
CAMERI	27,65
AVIGLIANA	30,94
BORGARO TORINESE	31,45
CARIGNANO	32,87
CASTELLAMONTE	20,35
GASSINO TORINESE	23,80
GATTINARA	27,32
SANTHIA'	18,29
TRINO	23,80
TRIVERO	27,54
VARALLO	10,67
VIGLIANO BIELLESE	24,61
TOTALE CLASSE 05	23,40
OVADA	23,28
CANELLI	21,59
NIZZA MONFERRATO	22,35
BORGO SAN DALMAZZO	26,96
SALUZZO	28,17
SAVIGLIANO	26,85
ARONA	29,31
BORGOMANERO	29,03
GALLIATE	23,54
OLEGGIO	25,94
OMEGNA	28,03
TRECCATE	21,98
ALPIGNANO	29,39
BEINASCO	26,15
CASELLE TORINESE	22,17
CIRIE'	25,00
CUORGNE'	19,32
GIAVENO	26,05
LEINI	36,29
ORBASSANO	20,10
PIANEZZA	21,81
PIOSSASCO	23,26
RIVALTA DI TORINO	22,91
RIVAROLO CANAVESE	22,63

PROSPETTO N. II.1.225

INDICATORI FINANZIARI: INDICE DI AUTONOMIA TRIBUTARIA (TIT.I/TOTALE ENTRATE CORRENTI). COMUNI. ACCERTAMENTI IN CONTO COMPETENZA. ESERCIZIO 1990.

SAN MAURO TORINESE	29,18
SANTENA	25,72
VINOVO	28,31
VOLPIANO	29,59
BORGOSIESIA	29,92
COSSATO	29,35
TOTALE CLASSE 06	25,81
ACQUI TERME	27,50
CASALE MONFERRATO	22,29
NOVI LIGURE	14,60
TORTONA	21,13
VALENZA	18,03
ALBA	27,26
BRA	24,06
CUNEO	25,42
FOSSANO	25,51
MONDOVI'	24,74
DOMODOSSOLA	23,11
VERBANIA	24,32
CARMAGNOLA	28,13
CHIERI	21,92
CHIVASSO	18,78
COLLEGNO	23,49
GRUGLIASCO	24,29
IVREA	28,93
NICHELINO	22,87
PINEROLO	21,33
RIVOLI	26,04
SETTIMO TORINESE	25,15
VENARIA	28,61
BIELLA	32,65
VERCELLI	23,39
TOTALE CLASSE 07	24,29
ASTI	21,82
MONCALIERI	25,21
TOTALE CLASSE 08	22,99
ALESSANDRIA	21,45
NOVARA	25,94
TOTALE CLASSE 09	23,73
TORINO	17,07
TOTALE CLASSE 11	17,07
REGIONE VALLE D'AOSTA	

PROSPETTO N. II.1.225

INDICATORI FINANZIARI: INDICE DI AUTONOMIA TRIBUTARIA (TIT.I/TOTALE ENTRATE CORRENTI). COMUNI. ACCERTAMENTI IN CONTO COMPETENZA. ESERCIZIO 1990.

AOSTA	23,20
TOTALE CLASSE 07	23,20
REGIONE LOMBARDIA	
CLUSONE	20,05
COLOGNO AL SERIO	19,35
COSTA VOLPINO	28,22
OSIO SOTTO	25,68
TREVILOLO	34,20
ZOGNO	21,50
BOTTICINO	20,11
CALCINATO	28,11
CARPENEDOLO	31,64
CASTENEDOLO	27,86
CAZZAGO SAN MARTINO	21,74
GAVARDO	27,54
NAVE	22,24
OSPITALETTO	18,46
TRAVAGLIATO	13,97
VILLA CARCINA	13,10
LURATE CACCIVIO	37,90
MANDELLO DEL LARIO	33,14
OLGIATE COMASCO	23,51
CASTELLEONE	28,91
SORESINA	21,12
ASOLA	23,01
CURTATONE	29,05
GOITO	24,73
PORTO MANTOVANO	25,18
SAN BENEDETTO PO	14,45
ARLUNO	24,91
BIASSONO	25,10
CARUGATE	32,27
CASTANO PRIMO	28,18
CESATE	13,87
INZAGO	12,99
PIEVE EMANUELE	32,07
SEDRIANO	15,66
SOLARO	30,90
TIRANO	20,57
ARCISATE	26,43
GAVIRATE	26,77
INDUNO OLONA	27,89

PROSPETTO N. II.1.225

INDICATORI FINANZIARI: INDICE DI AUTONOMIA TRIBUTARIA (TIT.I/TOTALE ENTRATE CORRENTI). COMUNI. ACCERTAMENTI IN CONTO COMPETENZA. ESERCIZIO 1990.

LAVENO MOMBELLO	19,17
OLGIATE OLONA	37,25
SESTO CALENDE	24,20
UBOLDO	38,13
TOTALE CLASSE 05	23,78
ALBINO	18,85
ALZANO LOMBARDO	16,30
CALOLZIOCORTE	24,26
CARAVAGGIO	17,27
DALMINE	24,39
NEMBRO	15,97
PONTE SAN PIETRO	20,68
ROMANO DI LOMBARDIA	24,88
SERiate	21,30
BAGNOLO MELLA	26,27
CHIARI	26,95
CONCESIO	16,21
DARFO BOARIO TERME	25,31
GARDONE VAL TROMPIA	10,92
GHEDI	19,66
GUSSAGO	29,59
LENO	25,01
LONATO	33,70
MANERBIO	20,32
MONTICHIARI	23,37
ORZINUOVI	31,21
PALAZZOLO SULL'OGGIO	14,43
REZZATO	27,71
ROVATO	22,60
SALO'	23,88
SAREZZO	15,94
CASATENOVO	25,71
ERBA	33,17
MARIANO COMENSE	32,16
MERATE	28,47
VALMADRERA	27,20
CASALMAGGIORE	30,30
CASTIGLIONE DELLE STIVIERE	24,68
SUZZARA	17,13
VIADANA	26,23
AGRATE BRIANZA	38,14
ARCORE	34,81



PROSPETTO N. II.1.225

INDICATORI FINANZIARI: INDICE DI AUTONOMIA TRIBUTARIA (TIT.I/TOTALE ENTRATE CORRENTI). COMUNI. ACCERTAMENTI IN CONTO COMPETENZA. ESERCIZIO 1990.

ARESE	29,73
BAREGGIO	35,87
BESANA IN BRIANZA	34,27
BOVISIO MASCIAGO	37,41
BUCCINASCO	19,23
BUSTO GAROLFO	14,66
CANEGRATE	15,83
CARATE BRIANZA	32,33
CASALPUSTERLENGO	26,20
CASSANO D'ADDA	11,68
CASSINA DE' PECCHI	31,54
CERRO MAGGIORE	16,89
CODOGNO	29,71
CONCOREZZO	40,43
CORBETTA	25,79
CORMANO	29,44
CORNAREDO	36,17
GORGONZOLA	16,10
LAINATE	35,73
LENTATE SUL SEVESO	35,37
MELEGNANO	27,23
MELZO	19,54
MUGGIO'	19,01
NERVIANO	22,65
NOVA MILANESE	15,30
OPERA	27,89
PERO	47,29
PESCHIERA BORROMEO	41,99
RESCALDINA	22,03
SANT'ANGELO LODIGIANO	27,20
SENAGO	30,12
SETTIMO MILANESE	21,16
SEVESO	19,27
TREZZANO SUL NAVIGLIO	36,65
TREZZO SULL'ADDA	15,35
VAREDO	20,33
VILLASANTA	33,52
VIMODRONE	30,77
BRONI	23,47
GARLASCO	15,55
MORTARA	25,35
STRADELLA	25,42

PROSPETTO N. II.1.225

INDICATORI FINANZIARI: INDICE DI AUTONOMIA TRIBUTARIA (TIT.I/TOTALE ENTRATE CORRENTI). COMUNI. ACCERTAMENTI IN CONTO COMPETENZA. ESERCIZIO 1990.

MORBEGNO	23,74
CARDANO AL CAMPO	31,42
CARONNO PERTUSELLA	16,88
CASSANO MAGNAGO	23,27
CASTELLANZA	28,40
FAGNANO OLONA	25,88
LONATE POZZOLO	28,20
LUINO	24,50
MALNATE	25,94
SAMARATE	27,31
SOMMA LOMBARDO	22,90
TRADATE	31,52
TOTALE CLASSE 06	24,42
TREVIGLIO	20,69
DESENZANO DEL GARDA	32,39
LUMEZZANE	16,73
CANTU'	31,42
LECCO	29,15
CREMA	17,88
ABBIATEGRASSO	27,26
BOLLATE	29,76
BRESSO	30,21
BRUGHERIO	27,17
CERNUSCO SUL NAVIGLIO	32,03
CESANO BOSCONI	22,66
CESANO MADERNO	27,56
COLOGNO MONZESE	30,45
CORSICO	23,01
CUSANO MILANINO	34,78
DESIO	25,07
GARBAGNATE MILANESE	19,21
GIUSSANO	36,59
LEGNANO	33,19
LIMBIATE	15,62
LISSONE	33,41
LODI	25,19
MAGENTA	25,38
MEDA	31,94
NOVATE MILANESE	33,35
PADERNO DUGNANO	28,87
PARABIAGO	19,13
PIOLTELLO	19,13

PROSPETTO N. II.1.225

INDICATORI FINANZIARI: INDICE DI AUTONOMIA TRIBUTARIA (TIT.I/TOTALE ENTRATE CORRENTI). COMUNI. ACCERTAMENTI IN CONTO COMPETENZA. ESERCIZIO 1990.

RHO	22,14
ROZZANO	34,25
SAN DONATO MILANESE	38,21
SAN GIULIANO MILANESE	31,00
SEGRATE	40,94
SEREGNO	32,92
VIMERCATE	27,32
VOGHERA	20,84
SONDRIO	25,58
GALLARATE	33,41
SARONNO	25,59
TOTALE CLASSE 07	27,29
COMO	27,82
CREMONA	20,13
MANTOVA	24,80
CINISELLO BALSAMO	28,29
SESTO SAN GIOVANNI	24,19
PAVIA	23,45
VIGEVANO	22,68
BUSTO ARSIZIO	25,34
VARESE	31,50
TOTALE CLASSE 08	25,40
BERGAMO	32,67
BRESCIA	23,52
MONZA	27,84
TOTALE CLASSE 09	26,69
MILANO	15,68
TOTALE CLASSE 11	15,68
REGIONE LIGURIA	
CAMPOMORONE	20,01
COGOLETO	14,50
SERRA RICCO'	21,07
ARCOLA	22,26
VADO LIGURE	28,24
TOTALE CLASSE 05	21,18
ARENZANO	23,66
LAVAGNA	33,10
RECCO	27,71
SANTA MARGHERITA LIGURE	33,72
BORDIGHERA	36,70
TAGGIA	28,78
LERICI	30,00

PROSPETTO N. II.1.225

INDICATORI FINANZIARI: INDICE DI AUTONOMIA TRIBUTARIA (TIT.I/TOTALE ENTRATE CORRENTI). COMUNI. ACCERTAMENTI IN CONTO COMPETENZA. ESERCIZIO 1990.

SARZANA	25,84
ALASSIO	30,15
ALBISOLA SUPERIORE	22,60
CAIRO MONTENOTTE	18,06
FINALE LIGURE	32,64
LOANO	24,82
PIETRA LIGURE	37,85
VARAZZE	24,98
TOTALE CLASSE 06	28,74
CHIAVARI	28,95
RAPALLO	35,37
SESTRI LEVANTE	27,41
IMPERIA	17,75
VENTIMIGLIA	30,09
ALBENGA	25,09
TOTALE CLASSE 07	26,71
SAN REMO	52,82
SAVONA	23,94
TOTALE CLASSE 08	40,91
LA SPEZIA	22,35
TOTALE CLASSE 09	22,35
GENOVA	20,04
TOTALE CLASSE 11	20,04
REGIONE TRENTINO	
APPIANO s. STRADA DEL VINO	24,88
BRESSANONE	19,96
BRUNICO	26,82
LAIVES	23,26
ARCO	24,02
PERGINE VAL SUGANA	21,32
RIVA DEL GARDA	26,74
TOTALE CLASSE 06	23,62
MERANO	20,04
ROVERETO	21,28
TOTALE CLASSE 07	20,59
TRENTO	21,64
TOTALE CLASSE 08	21,64
BOLZANO	17,70
TOTALE CLASSE 09	17,70
REGIONE VENETO	
CORTINA D'AMPEZZO	35,63
CAMPOSAMPIERO	27,18

PROSPETTO N. II.1.225

INDICATORI FINANZIARI: INDICE DI AUTONOMIA TRIBUTARIA (TIT.I/TOTALE ENTRATE CORRENTI). COMUNI. ACCERTAMENTI IN CONTO COMPETENZA. ESERCIZIO 1990.

CONSELVE	31,01
MONTEGROTTO TERME	48,05
PONTE SAN NICOLO'	21,32
TREBASELEGHE	25,39
VIGODARZERE	25,45
CONTARINA	29,53
OCCHIOBELLO	30,62
TAGLIO DI PO	24,78
CARBONERA	23,96
PIEVE DI SOLIGO	27,24
QUINTO DI TREVISO	23,69
SPRESIANO	20,68
SUSEGANA	26,13
VOLPAGO DEL MONTELLO	19,18
CAMPOLONGO MAGGIORE	18,28
CAMPONOGARA	19,76
MARCON	24,33
MUSILE DI PIAVE	25,82
PIANIGA	25,08
SALZANO	26,19
SANTA MARIA DI SALA	29,09
GREZZANA	20,69
PESCANTINA	18,33
PESCHIERA DEL GARDA	29,91
SAN PIETRO IN CARIANO	20,78
S. AMBROGIO IN VALPOLICELLA	24,88
VALEGGIO SUL MINCIO	16,51
ZEVIO	29,60
CORNEDO VICENTINO	27,01
CREAZZO	25,15
TEZZE SUL BRENTA	29,61
TORRI DI QUARTESOLO	30,17
TOTALE CLASSE 05	26,00
ABANO TERME	40,98
ALBIGNASEGO	33,33
CADONEGHE	29,12
CAMPODARSEGO	24,76
CITTADELLA	22,88
ESTE	24,51
MONSELICE	27,57
MONTAGNANA	21,46
PIAZZOLA SUL BRENTA	22,10

PROSPETTO N. II.1.225

INDICATORI FINANZIARI: INDICE DI AUTONOMIA TRIBUTARIA (TIT.I/TOTALE ENTRATE CORRENTI). COMUNI. ACCERTAMENTI IN CONTO COMPETENZA. ESERCIZIO 1990.

PIOVE DI SACCO	31,78
RUBANO	33,28
SAN MARTINO DI LUPARI	25,12
SELVAZZANO DENTRO	29,33
VIGONZA	26,86
BADIA POLESINE	31,57
LENDINARA	22,10
PORTO TOLLE	20,35
ODERZO	24,13
PAESE	24,32
PREGANZIOL	23,18
RONCADE	17,46
SAN BIAGIO DI CALLALTA	24,57
VALDOBBIADENE	13,17
VEDELAGO	21,05
VILLOREBA	28,47
CAORLE	41,80
CAVARZERE	16,08
CONCORDIA SAGITTARIA	17,95
DOLO	23,01
ERACLEA	25,18
MARTELLAGO	24,33
NOALE	21,09
SAN MICHELE AL TAGLIAMENTO	43,37
SANTO STINO DI LIVENZA	23,06
SCORZE'	24,05
BOVOLONE	24,65
BUSSOLENGO	26,63
CEREA	28,77
ISOLA DELLA SCALA	27,85
NEGRAR	23,07
SAN BONIFACIO	16,94
SAN GIOVANNI LUPATOTO	19,29
SAN MARTINO BUONALBERGO	32,54
SOMMACAMPAGNA	15,25
SONA	13,69
CASSOLA	23,83
CHIAMPO	26,38
DUEVILLE	19,89
LONIGO	14,18
MALO	28,19
MAROSTICA	22,87

PROSPETTO N. II.1.225

INDICATORI FINANZIARI: INDICE DI AUTONOMIA TRIBUTARIA (TIT.I/TOTALE ENTRATE CORRENTI). COMUNI. ACCERTAMENTI IN CONTO COMPETENZA. ESERCIZIO 1990.

MONTECCHIO MAGGIORE	22,29
ROMANO D'EZZELLINO	28,91
ROSA'	27,69
THIENE	17,51
TOTALE CLASSE 06	24,49
BELLUNO	17,72
FELTRE	18,96
ADRIA	18,29
ROVIGO	24,10
CASTELFRANCO VENETO	16,62
CONEGLIANO	25,10
MOGLIANO VENETO	25,65
MONTEBELLUNA	16,59
VITTORIO VENETO	19,32
CHIOGGIA	26,49
IESOLO	38,39
MIRA	16,65
MIRANO	20,65
PORTOGRUARO	21,77
SAN DONA' DI PIAVE	26,18
SPINEA	18,20
LEGNAGO	22,05
VILLAFRANCA DI VERONA	16,61
ARZIGNANO	25,61
BASSANO DEL GRAPPA	25,24
SCHIO	15,77
VALDAGNO	13,55
TOTALE CLASSE 07	21,25
TREVISO	25,91
TOTALE CLASSE 08	25,91
PADOVA	27,43
VICENZA	24,81
TOTALE CLASSE 09	26,65
VENEZIA	34,36
VERONA	19,82
TOTALE CLASSE 10	29,12
REGIONE FRIULI VENEZIA GIULIA	
GRADO	26,10
AVIANO	20,28
FIUME VENETO	19,04
FONTANAFREDDA	19,81
DUINO AURISINA	19,02

PROSPETTO N. II.1.225

INDICATORI FINANZIARI: INDICE DI AUTONOMIA TRIBUTARIA (TIT.I/TOTALE ENTRATE CORRENTI). COMUNI. ACCERTAMENTI IN CONTO COMPETENZA. ESERCIZIO 1990.

TARCENTO	22,10
TOTALE CLASSE 05	21,76
RONCHI DEI LEGIONARI	18,91
AZZANO DECIMO	15,89
CORDENONS	16,39
MANIAGO	16,15
PORCIA	16,61
SACILE	16,80
SAN VITO AL TAGLIAMENTO	19,85
SPIILIMBERGO	23,23
MUGGIA	15,99
CERVIGNANO DEL FRIULI	15,82
CIVIDALE DEL FRIULI	13,78
CODROIPO	20,02
GEMONA DEL FRIULI	13,54
LATISANA	26,71
TAVAGNACCO	28,26
TOLMEZZO	23,09
TOTALE CLASSE 06	18,25
GORIZIA	18,30
MONFALCONE	16,92
PORDENONE	18,38
TOTALE CLASSE 07	17,94
UDINE	23,89
TOTALE CLASSE 09	23,89
TRIESTE	21,57
TOTALE CLASSE 10	21,57
REGIONE EMILIA ROMAGNA	
ANZOLA DELL'EMILIA	34,79
CALDERARA DI RENO	41,69
OZZANO DELL'EMILIA	32,81
SAN PIETRO IN CASALE	24,58
MESOLA	10,64
BERTINORO	28,27
GAMBETTOLA	22,74
MELDOLA	14,45
CASTELNUOVO RANGONE	18,98
CONCORDIA SULLA SECCHIA	21,95
NOVI DI MODENA	15,31
SAN FELICE SUL PANARO	27,59
NOCETO	18,59
BRISIGHELLA	19,89



PROSPETTO N. II.1.225

INDICATORI FINANZIARI: INDICE DI AUTONOMIA TRIBUTARIA (TIT.I/TOTALE ENTRATE CORRENTI). COMUNI. ACCERTAMENTI IN CONTO COMPETENZA. ESERCIZIO 1990.

CONSELICE	21,70
MASSA LOMBARDA	27,02
CASTELNUOVO NE' MONTI	15,45
LUZZARA	19,55
QUATTRO CASTELLA	25,15
RUBIERA	24,17
SANT'ILARIO D'ENZA	15,42
TOTALE CLASSE 05	22,38
BUDRIO	33,37
CASTELMAGGIORE	29,81
CASTEL SAN PIETRO TERME	15,01
CASTENASO	42,95
CREVALCORE	14,56
MEDICINA	20,84
MOLINELLA	15,19
PIANORO	35,49
SASSO MARCONI	26,58
ZOLA PREDOSA	31,11
BONDENO	15,71
CODIGORO	13,62
PORTO MAGGIORE	22,91
BELLARIA-IGEA MARINA	39,16
CATTOLICA	25,79
FORLIMPOPOLI	27,31
SANT'ARCANGELO DI ROMAGNA	23,73
SAVIGNANO SUL RUBICONE	18,95
FINALE EMILIA	12,50
FIORANO MODENESE	23,56
MARANELLO	16,13
NONANTOLA	15,25
PAVULLO NEL FRIGNANO	15,47
SOLIERA	17,00
SPILAMBERTO	13,43
VIGNOLA	19,73
COLLECCHIO	13,79
SALSOMAGGIORE TERME	16,92
CASTEL S. GIOVANNI	26,45
FIORENZUOLA D'ARDA	29,46
ALFONSINE	19,31
BAGNACAVALLO	20,45
RUSSI	22,10
CASALGRANDE	23,97

PROSPETTO N. II.1.225

INDICATORI FINANZIARI: INDICE DI AUTONOMIA TRIBUTARIA (TIT.I/TOTALE ENTRATE CORRENTI). COMUNI. ACCERTAMENTI IN CONTO COMPETENZA. ESERCIZIO 1990.

GUASTALLA	23,05
NOVELLARA	16,41
TOTALE CLASSE 06	21,17
CASALECCHIO DI RENO	30,59
SAN GIOVANNI IN PERSICETO	12,20
SAN LAZZARO DI SAVENA	27,25
ARGENTA	11,56
CENTO	15,75
COMACCHIO	38,74
COPPARO	14,97
CESENATICO	31,33
RICCIONE	21,99
CASTELFRANCO EMILIA	17,44
FORMIGINE	25,08
MIRANDOLA	21,38
SASSUOLO	26,38
FIDENZA	17,22
CERVIA	20,20
FAENZA	16,53
LUGO	19,40
CORREGGIO	24,41
SCANDIANO	19,31
TOTALE CLASSE 07	21,15
IMOLA	21,69
CESENA	20,79
CARPI	21,53
TOTALE CLASSE 08	21,28
FERRARA	23,70
FORLI'	20,98
RIMINI	29,89
MODENA	23,02
PARMA	24,81
PIACENZA	28,38
RAVENNA	21,19
REGGIO EMILIA	21,86
TOTALE CLASSE 09	24,17
BOLOGNA	26,65
TOTALE CLASSE 10	26,65
REGIONE TOSCANA	
BUCINE	14,14
TERRANUOVA BRACCIOLINI	20,58
BARBERINO DI MUGELLO	19,26

PROSPETTO N. II.1.225

INDICATORI FINANZIARI: INDICE DI AUTONOMIA TRIBUTARIA (TIT.I/TOTALE ENTRATE CORRENTI). COMUNI. ACCERTAMENTI IN CONTO COMPETENZA. ESERCIZIO 1990.

CERRETO GUIDI	37,15
MONTESPERTOLI	25,82
CASTAGNETO CARDUCCI	30,72
ALTOPASCIO	32,89
BAGNI DI LUCCA	21,19
MONTIGNOSO	21,67
MONTOPOLI IN VAL D'ARNO	18,68
VECCHIANO	26,67
MONTALE	19,96
SAN MARCELLO PISTOIESE	17,92
CHIUSI	22,87
TOTALE CLASSE 05	22,61
BIBBIENA	22,59
CASTIGLION FIORENTINO	20,63
SAN GIOVANNI VALDARNO	11,05
SANSEPOLCRO	20,12
BORGO SAN LORENZO	19,67
CALENZANO	35,54
CASTELFIORENTINO	17,98
CERTALDO	18,66
FIESOLE	18,88
FIGLINE VALDARNO	13,58
GREVE IN CHIANTI	23,63
IMPRUNETA	25,01
LASTRA A SIGNA	25,85
MONTELUPO FIORENTINO	29,62
MONTEMURLO	37,37
REGGELLO	32,60
SAN CASCIANO IN VAL DI PESA	23,65
SIGNA	34,79
VINCI	32,88
MASSA MARITTIMA	18,40
MONTE ARGENTARIO	20,59
ORBETELLO	21,56
ROCCASTRADA	17,51
CAMPIGLIA MARITTIMA	18,27
COLLESALVETTI	23,69
PORTOFERRAIO	31,29
BARGA	17,00
FORTE DEI MARMI	40,57
MASSAROSA	19,50
SERAVEZZA	24,94

PROSPETTO N. II.1.225

INDICATORI FINANZIARI: INDICE DI AUTONOMIA TRIBUTARIA (TIT.I/TOTALE ENTRATE CORRENTI). COMUNI. ACCERTAMENTI IN CONTO COMPETENZA. ESERCIZIO 1990.

AULLA	17,51
FIVIZZANO	14,39
PONTREMOLI	13,04
CASTELFRANCO DI SOTTO	30,53
PONSACCO	21,91
SANTA CROCE SULL'ARNO	53,78
SANTA MARIA A MONTE	18,20
VOLTERRA	15,40
AGLIANA	19,14
MONSUMMANO TERME	21,89
PESCIA	19,45
COLLE DI VAL D'ELSA	18,85
MONTEPULCIANO	14,47
SINALUNGA	20,88
TOTALE CLASSE 06	23,17
CORTONA	13,70
MONTEVARCHI	15,87
BAGNO A RIPOLI	22,53
CAMPI BISENZIO	26,41
EMPOLI	26,31
FUCECCHIO	29,36
PONTASSIEVE	18,27
SCANDICCI	18,34
SESTO FIORENTINO	22,23
FOLLONICA	32,43
CECINA	24,04
PIOMBINO	20,40
ROSIGNANO MARITTIMA	32,56
CAMAIORE	30,39
CAPANNORI	20,46
PIETRASANTA	28,17
VIAREGGIO	22,50
CASCINA	16,65
PONTEDERA	18,05
SAN GIULIANO TERME	18,26
SAN MINIATO	32,11
MONTECATINI TERME	25,86
QUARRATA	28,26
POGGIBONSI	23,60
TOTALE CLASSE 07	23,27
AREZZO	21,74
GROSSETO	19,55

PROSPETTO N. II.1.225

INDICATORI FINANZIARI: INDICE DI AUTONOMIA TRIBUTARIA (TIT.I/TOTALE ENTRATE CORRENTI). COMUNI. ACCERTAMENTI IN CONTO COMPETENZA. ESERCIZIO 1990.

LUCCA	18,44
CARRARA	27,92
MASSA	21,44
PISTOIA	17,55
SIENA	22,17
TOTALE CLASSE 08	20,77
PRATO	31,50
LIVORNO	16,68
PISA	17,52
TOTALE CLASSE 09	22,42
FIRENZE	21,74
TOTALE CLASSE 10	21,74
REGIONE UMBRIA	
SAN GIUSTINO	14,54
TOTALE CLASSE 05	14,54
BASTIA UMBRA	13,52
CASTIGLIONE DEL LAGO	18,50
CORCIANO	27,29
GUALDO TADINO	15,59
MAGIONE	25,91
MARSCIANO	19,89
TODI	17,26
UMBERTIDE	13,11
AMELIA	14,83
TOTALE CLASSE 06	17,40
ASSISI	19,45
CITTA' DI CASTELLO	12,47
FOLIGNO	20,14
GUBBIO	15,30
SPOLETO	14,50
NARNI	15,55
ORVIETO	22,79
TOTALE CLASSE 07	16,78
PERUGIA	24,55
TERNI	19,21
TOTALE CLASSE 09	22,60
REGIONE MARCHE	
FILOTTRANO	13,98
TREIA	20,31
CAGLI	14,67
MONDOLFO	17,28
TOTALE CLASSE 05	16,63

PROSPETTO N. II.1.225

INDICATORI FINANZIARI: INDICE DI AUTONOMIA TRIBUTARIA (TIT.I/TOTALE ENTRATE CORRENTI). COMUNI. ACCERTAMENTI IN CONTO COMPETENZA. ESERCIZIO 1990.

CASTELFIDARDO	18,39
CHIARAVALLE	11,39
LORETO	17,79
GROTTAMMARE	29,99
MONTEGRANARO	20,64
PORTO S. GIORGIO	17,18
PORTO S. ELPIDIO	24,23
SANT'ELPIDIO A MARE	20,81
CINGOLI	16,57
CORRIDONIA	17,11
MATELICA	14,48
POTENZA PICENA	13,05
RECANATI	17,21
SAN SEVERINO MARCHE	13,88
TOLENTINO	16,50
FOSSOMBRONE	12,96
URBINO	8,82
TOTALE CLASSE 06	16,14
FABRIANO	18,44
FALCONARA MARITTIMA	23,74
JESI	14,14
OSIMO	20,54
SENIGALLIA	15,62
ASCOLI PICENO	15,36
FERMO	12,28
S. BENEDETTO DEL TRONTO	32,82
CIVITANOVA MARCHE	15,02
MACERATA	17,24
FANO	15,82
TOTALE CLASSE 07	17,50
PESARO	18,21
TOTALE CLASSE 08	18,21
ANCONA	24,35
TOTALE CLASSE 09	24,35
REGIONE LAZIO	
BOVILLE ERNICA	14,42
CEPRANO	20,29
FARA IN SABINA	16,65
ARTENA	16,32
ROCCA DI PAPA	23,05
SANTA MARINELLA	36,42
SEGNI	18,66

PROSPETTO N. II.1.225

INDICATORI FINANZIARI: INDICE DI AUTONOMIA TRIBUTARIA (TIT.I/TOTALE ENTRATE CORRENTI). COMUNI. ACCERTAMENTI IN CONTO COMPETENZA. ESERCIZIO 1990.

SUBIACO	26,40
TOTALE CLASSE 05	22,98
ANAGNI	21,01
FERENTINO	23,06
ISOLA DEL LIRI	20,20
MONTE S. GIOVANNI CAMPANO	11,00
PONTECORVO	15,09
VEROLI	13,54
CORI	17,66
MINTURNO	31,23
PONTINIA	17,56
PRIVERNO	20,21
SABAUDIA	31,28
SEZZE	16,22
ARDEA	27,45
ARICCIA	25,65
BRACCIANO	27,34
CERVETERI	22,50
FRASCATI	28,03
GENZANO DI ROMA	15,50
GROTTAFERRATA	23,76
LADISPOLI	30,62
PALESTRINA	19,17
VALMONTONE	24,43
ZAGAROLO	21,05
CIVITA CASTELLANA	21,49
MONTEFIASCONE	11,22
TARQUINIA	24,32
VETRALLA	15,63
TOTALE CLASSE 06	21,74
ALATRI	12,10
CASSINO	23,57
CECCANO	15,78
FROSINONE	24,78
SORA	18,76
APRILIA	24,49
CISTERNA DI LATINA	19,62
FONDI	27,05
FORMIA	22,50
GAETA	27,02
TERRACINA	33,06
RIETI	24,27

PROSPETTO N. II.1.225

INDICATORI FINANZIARI: INDICE DI AUTONOMIA TRIBUTARIA (TIT.I/TOTALE ENTRATE CORRENTI). COMUNI. ACCERTAMENTI IN CONTO COMPETENZA. ESERCIZIO 1990.

ALBANO LAZIALE	20,48
ANZIO	38,61
CIAMPINO	24,59
CIVITAVECCHIA	16,48
COLLEFERRO	27,52
GUIDONIA MONTECELIO	20,69
MARINO	21,46
MENTANA	22,95
MONTEROTONDO	22,98
NETTUNO	27,33
POMEZIA	32,88
TIVOLI	22,41
VELLETRI	18,01
VITERBO	23,67
TOTALE CLASSE 07	23,54
LATINA	21,77
TOTALE CLASSE 08	21,77
ROMA	20,34
TOTALE CLASSE 11	20,34
REGIONE ABRUZZO	
CITTA' S. ANGELO	24,09
ALBA ADRIATICA	34,78
MARTINSICURO	36,58
MONTORIO AL VOMANO	17,78
TOTALE CLASSE 05	28,58
ATESSA	15,61
FRANCAVILLA A MARE	22,96
GUARDIAGRELE	17,31
SAN SALVO	17,43
CELANO	15,97
PENNE	13,22
SPOLTORE	17,48
ATRI	10,66
PINETO	23,71
SILVI	20,29
TOTALE CLASSE 06	17,96
CHIETI	21,77
LANCIANO	24,17
ORTONA	20,97
VASTO	20,51
AVEZZANO	20,78
SULMONA	16,38



PROSPETTO N. II.1.225

INDICATORI FINANZIARI: INDICE DI AUTONOMIA TRIBUTARIA (TIT.1/TOTALE ENTRATE CORRENTI). COMUNI. ACCERTAMENTI IN CONTO COMPETENZA. ESERCIZIO 1990.

MONTESILVANO	27,54
GIULIANOVA	15,86
ROSETO DEGLI ABRUZZI	22,59
TERAMO	19,68
TOTALE CLASSE 07	20,98
L'AQUILA	22,76
TOTALE CLASSE 08	22,76
PESCARA	26,28
TOTALE CLASSE 09	26,28
REGIONE MOLISE	
VENAFRO	21,12
TOTALE CLASSE 05	21,12
CAMPOBASSO	14,90
TERMOLI	28,42
ISERNIA	18,20
TOTALE CLASSE 07	19,03
REGIONE CAMPANIA	
MIRABELLA ECLANO	10,22
MONTELLA	13,15
MONTORIO INFERIORE	14,08
SOLOFRA	20,08
CARINOLA	21,02
MACERATA CAMPANIA	12,99
PARETE	13,10
SAN MARCELLINO	6,24
SANT'ARPINO	15,59
VILLA LITERNO	16,18
BRUSCIANO	21,70
CASANDRINO	22,83
FORIO	37,13
POLLENA TROCCHIA	15,91
SAN SEBASTIANO AL VESUVIO	22,72
SANTA MARIA LA CARITA'	13,97
TRECASE	13,50
FISCIANO	14,45
GIFFONI VALLE PIANA	12,95
SAN MARZANO SUL SARNO	15,27
TEGGIANO	9,83
TOTALE CLASSE 05	17,14
ATRIPALDA	18,48
CERVINARA	13,74
MONTESARCHIO	11,35

PROSPETTO N. II.1.225

INDICATORI FINANZIARI: INDICE DI AUTONOMIA TRIBUTARIA (TIT.I/TOTALE ENTRATE CORRENTI). COMUNI. ACCERTAMENTI IN CONTO COMPETENZA. ESERCIZIO 1990.

SANT'AGATA DE'GOTI	12,05
CAPUA	13,28
CASAGIOVE	19,00
CASAL DI PRINCIPE	16,05
LUSCIANO	6,47
ORTA DI ATELLA	14,54
PIEDIMONTE MATESE	16,67
SAN CIPRIANO D'AVERSA	10,19
SAN FELICE A CANCELLO	16,96
SAN NICOLA LA STRADA	14,72
SANTA MARIA A VICO	18,64
TEANO	9,97
TRENTOLA-DUCENTA	7,45
BOSCOTRECASE	16,44
CARDITO	13,33
CERCOLA	16,27
CICCIANO	16,95
FRATTAMINORE	20,98
GRUMO NEVANO	13,38
ISCHIA	31,12
MASSA LUBRENSE	20,30
MELITO DI NAPOLI	28,36
MONTE DI PROCIDA	13,64
PALMA CAMPANIA	14,23
PIANO DI SORRENTO	21,04
POGGIOMARINO	17,22
PROCIDA	16,28
QUALIANO	23,16
QUARTO	17,29
SANT'ANTONIO ABATE	15,19
SAVIANO	17,24
SORRENTO	28,47
TERZIGNO	25,12
VICO EQUENSE	18,96
VILLARICCA	15,42
VOLLA	22,59
AGROPOLI	26,07
BARONISSI	22,16
CAMPAGNA	14,70
CAPACCIO	25,38
CASTEL SAN GIORGIO	18,24
MERCATO SAN SEVERINO	13,32

PROSPETTO N. II.1.225

INDICATORI FINANZIARI: INDICE DI AUTONOMIA TRIBUTARIA (TIT.I/TOTALE ENTRATE CORRENTI). COMUNI. ACCERTAMENTI IN CONTO COMPETENZA. ESERCIZIO 1990.

MONTECORVINO ROVELLA	12,74
NOCERA SUPERIORE	18,14
PONTECAGNANO FAIANO	18,29
SALA CONSILINA	14,88
VIETRI SUL MARE	19,61
TOTALE CLASSE 06	17,98
ARIANO IRPINO	11,88
AVELLINO	18,53
AVERSA	12,76
MADDALONI	14,54
MARCIANISE	14,35
MONDRAGONE	17,73
SANTA MARIA CAPUA VETERE	12,11
SESSA AURUNCA	14,50
ACERRA	13,40
AFRAGOLA	14,39
ARZANO	17,48
BACOLI	13,58
BOSCOREALE	19,62
CAIVANO	13,74
CASALNUOVO DI NAPOLI	23,38
CASAVATORE	17,48
ERCOLANO	13,06
FRATTAMAGGIORE	15,93
GIUGLIANO IN CAMPANIA	14,75
GRAGNANO	16,42
MARANO DI NAPOLI	21,99
MARIGLIANO	14,54
MUGNANO DI NAPOLI	18,23
NOLA	21,68
OTTAVIANO	16,77
POMIGLIANO D'ARCO	18,74
POMPEI	18,66
SAN GIUSEPPE VESUVIANO	32,58
SANT'ANASTASIA	10,95
SANT'ANTIMO	10,61
SOMMA VESUVIANA	16,89
ANGRI	11,81
BATTIPAGLIA	19,55
CAVA DE' TIRRENI	12,26
EBOLI	17,99
NOCERA INFERIORE	21,91

PROSPETTO N. II.1.225

INDICATORI FINANZIARI: INDICE DI AUTONOMIA TRIBUTARIA (TIT.I/TOTALE ENTRATE CORRENTI). COMUNI. ACCERTAMENTI IN CONTO COMPETENZA. ESERCIZIO 1990.

PAGANI	21,00
SCAFATI	14,49
TOTALE CLASSE 07	16,44
BENEVENTO	22,01
CASERTA	17,84
CASORIA	15,03
CASTELLAMMARE DI STABIA	11,26
PORTICI	15,24
POZZUOLI	2,68
SAN GIORGIO A CREMANO	14,02
TORRE ANNUNZIATA	11,08
TOTALE CLASSE 08	9,04
TORRE DEL GRECO	12,31
SALERNO	17,08
TOTALE CLASSE 09	15,56
NAPOLI	17,17
TOTALE CLASSE 11	17,17
REGIONE PUGLIA	
ALBEROBELLO	17,43
BITETTO	21,59
SPINAZZOLA	23,88
ERCHIE	24,01
CAGNANO VARANO	16,12
VICO DEL GARGANO	22,35
ARADEO	10,13
CUTROFIANO	19,03
LIZZANELLO	15,00
MARTANO	12,80
NOVOLI	18,33
PARABITA	16,31
RACALE	20,00
SALICE SALENTINO	14,91
LIZZANO	17,73
PULSANO	29,62
SAN MARZANO DI SAN GIUSEPPE	12,59
TOTALE CLASSE 05	18,52
ACQUAVIVA DELLE FONTI	22,23
ADELFA	25,18
CAPURZO	27,30
CASAMASSIMA	26,51
CASTELLANA GROTTA	13,95
GIOVINAZZO	17,69

PROSPETTO N. II.1.225

INDICATORI FINANZIARI: INDICE DI AUTONOMIA TRIBUTARIA (TIT.I/TOTALE ENTRATE CORRENTI). COMUNI. ACCERTAMENTI IN CONTO COMPETENZA. ESERCIZIO 1990.

GRUMO APPULA	12,73
LOCOROTONDO	18,46
MINERVINO MURGE	13,08
NOCI	19,33
NOICATTARO	22,03
PALO DEL COLLE	17,75
POLIGNANO A MARE	23,73
RUTIGLIANO	24,34
TURI	19,11
VALENZANO	21,85
CAROVIGNO	18,06
CISTERNINO	20,36
LATIANO	15,55
ORIA	16,37
SAN PANCRAZIO SALENTINO	21,02
SAN PIETRO VERNOTICO	13,77
SAN VITO DEI NORMANNI	16,88
TORRE SANTA SUSANNA	16,28
APRICENA	20,58
MARGHERITA DI SAVOIA	18,19
MONTE SANT'ANGELO	14,22
ORTA NOVA	20,15
SAN FERDINANDO DI PUGLIA	13,92
SAN MARCO IN LAMIS	15,03
SANNICANDRO GARGANICO	13,08
TORREMAGGIORE	16,77
TRINITAPOLI	15,03
VIESTE	24,73
CAMPI SALENTINA	13,20
CARMIANO	16,75
CASARANO	16,45
GALATONE	12,40
GALLIPOLI	18,29
LEVERANO	15,59
MAGLIE	18,58
MATINO	15,87
MONTERONI DI LECCE	16,78
RUFFANO	11,01
SQUINZANO	18,36
SURBO	14,80
TAURISANO	12,34
TAVIANO	16,32

PROSPETTO N. II.1.225

INDICATORI FINANZIARI: INDICE DI AUTONOMIA TRIBUTARIA (TIT.I/TOTALE ENTRATE CORRENTI). COMUNI. ACCERTAMENTI IN CONTO COMPETENZA. ESERCIZIO 1990.

TREPUZZI	18,58
TRICASE	12,50
UGENTO	19,28
VEGLIE	15,24
CASTELLANETA	30,72
CRISPIANO	18,02
LATERZA	18,55
MOTTOLA	15,20
PALAGIANO	20,16
SAN GIORGIO JONICO	16,92
SAVA	13,61
TOTALE CLASSE 06	17,78
ALTAMURA	21,27
BISCEGLIE	22,89
BITONTO	23,44
CANOSA DI PUGLIA	17,99
CONVERSANO	17,17
CORATO	19,22
GIOIA DEL COLLE	22,76
GRAVINA IN PUGLIA	17,05
MODUGNO	43,35
MOLA DI BARI	19,65
MONOPOLI	21,41
PUTIGNANO	20,70
RUVO DI PUGLIA	24,27
SANTERAMO IN COLLE	17,78
TERLIZZI	21,32
TRANI	21,18
TRIGGIANO	19,64
CEGLIE MESSAPICO	16,34
FASANO	24,87
FRANCAVILLA FONTANA	19,69
MESAGNE	16,39
OSTUNI	23,26
CERIGNOLA	19,16
LUCERA	17,61
MANFREDONIA	18,20
SAN GIOVANNI ROTONDO	19,24
SAN SEVERO	18,42
COPERTINO	12,99
GALATINA	18,25
NARDO'	18,94

PROSPETTO N. II.1.225

INDICATORI FINANZIARI: INDICE DI AUTONOMIA TRIBUTARIA (TIT.I/TOTALE ENTRATE CORRENTI). COMUNI. ACCERTAMENTI IN CONTO COMPETENZA. ESERCIZIO 1990.

GINOSA	19,88
GROTTAGLIE	14,67
MANDURIA	21,29
MARTINA FRANCA	21,21
MASSAFRA	21,37
TOTALE CLASSE 07	20,76
ANDRIA	18,76
BARLETTA	26,39
MOLFETTA	18,77
BRINDISI	16,77
LECCE	20,70
TOTALE CLASSE 08	20,08
FOGGIA	18,50
TARANTO	21,95
TOTALE CLASSE 09	20,50
BARI	24,13
TOTALE CLASSE 10	24,13
REGIONE BASILICATA	
FERRANDINA	14,83
MONTALBANO JONICO	11,19
MONTESCAGLIOSO	17,93
TOTALE CLASSE 05	14,85
BERNALDA	13,81
PISTICCI	23,13
POLICORO	16,39
AVIGLIANO	17,03
LAURIA	9,93
LAVELLO	13,98
MELFI	13,30
RIONERO IN VULTURE	13,21
VENOSA	9,15
TOTALE CLASSE 06	14,40
MATERA	19,80
TOTALE CLASSE 07	19,80
POTENZA	14,42
TOTALE CLASSE 08	14,42
REGIONE CALABRIA	
FILADELFIA	8,67
MESORACA	10,99
PIZZO	13,47
BELVEDERE MARITTIMO	19,01
CAULONIA	11,54

PROSPETTO N. II.1.225

INDICATORI FINANZIARI: INDICE DI AUTONOMIA TRIBUTARIA (TIT.I/TOTALE ENTRATE CORRENTI). COMUNI. ACCERTAMENTI IN CONTO COMPETENZA. ESERCIZIO 1990.

MELITO DI PORTO SALVO	15,66
TOTALE CLASSE 05	13,54
CIRO' MARINA	14,93
CUTRO	15,21
PETILIA POLICASTRO	6,98
SOVERATO	11,88
AMANTEA	19,65
BISIGNANO	8,68
CARIATI	10,75
CASSANO ALLO IONIO	14,97
LUZZI	10,11
MONTALTO UFFUGO	15,26
PAOLA	15,58
BAGNARA CALABRA	9,91
CITTANOVA	13,01
GIOIA TAURO	16,03
LOCRI	11,33
PALMI	14,26
POLISTENA	9,69
ROSARNO	13,15
SIDERNO	15,54
TAURIANOVA	10,95
VILLA SAN GIOVANNI	14,77
TOTALE CLASSE 06	13,28
CROTONE	8,78
VIBO VALENTIA	13,22
ACRI	9,43
CASTROVILLARI	8,82
CORIGLIANO CALABRO	14,70
RENDE	17,76
ROSSANO	13,40
SAN GIOVANNI IN FIORE	5,89
TOTALE CLASSE 07	11,48
LAMEZIA TERME	11,39
TOTALE CLASSE 08	11,39
CATANZARO	13,64
COSENZA	10,47
REGGIO DI CALABRIA	10,70
TOTALE CLASSE 09	11,48
REGIONE SICILIA	
GROTTE	10,86
SAN GIOVANNI GEMINI	11,85



PROSPETTO N. II.1.225

INDICATORI FINANZIARI: INDICE DI AUTONOMIA TRIBUTARIA (TIT.I/TOTALE ENTRATE CORRENTI). COMUNI. ACCERTAMENTI IN CONTO COMPETENZA. ESERCIZIO 1990.

SANTA CATERINA VILLARMOSSA	11,18
MASCALI	14,32
MIRABELLA IMBACCARI	12,11
RAMACCA	16,68
SAN GREGORIO DI CATANIA	18,04
SANT'AGATA LI BATTIATI	17,51
VIZZINI	13,77
AGIRA	10,24
GIARDINI-NAXOS	22,87
SANTA TERESA DI RIVA	18,91
BELMONTE MEZZAGNO	10,82
CACCAMO	8,53
CINISI	14,41
GANGI	8,22
LERCARA FRIDDI	13,84
SAN GIUSEPPE JATO	11,89
TERRASINI	15,12
MELILLI	11,07
SORTINO	14,27
CALATAFIMI	11,67
TOTALE CLASSE 05	13,67
ARAGONA	12,56
CAMPOBELLO DI LICATA	8,83
CASTELTERMINI	10,93
MENFI	10,65
NARO	13,47
PORTO EMPEDOCLE	10,22
RACALMUTO	11,50
RAFFADALI	9,41
RAVANUSA	7,49
RIBERA	9,84
MAZZARINO	10,23
MUSSOMELI	12,91
RIESI	10,52
ACICASTELLO	18,23
ACICATENA	9,63
BELPASSO	12,09
BRONTE	9,43
GRAMMICHELE	11,16
MASCALUCIA	21,93
MILITELLO IN VAL CATANIA	11,56
PALAGONIA	15,78

PROSPETTO N. II.1.225

INDICATORI FINANZIARI: INDICE DI AUTONOMIA TRIBUTARIA (TIT.I/TOTALE ENTRATE CORRENTI). COMUNI. ACCERTAMENTI IN CONTO COMPETENZA. ESERCIZIO 1990.

RANDAZZO	12,47
RIPOSTO	8,46
SAN GIOVANNI LA PUNTA	18,09
SCORDIA	11,51
TREMESTIERI ETNEO	20,60
BARRAFRANCA	13,07
NICOSIA	10,83
PIETRAPERZIA	9,71
TROINA	10,01
VALGUARNERA CAROPEPE	10,23
CAPO D'ORLANDO	20,03
LIPARI	16,79
PATTI	14,59
SANT'AGATA DI MILITELLO	14,34
TAORMINA	19,37
TORTORICI	6,49
CARINI	22,56
CASTELBUONO	10,63
CEFALU'	13,83
CORLEONE	10,79
MISILMERI	11,80
VILLABATE	15,02
ISPICA	11,58
POZZALLO	13,22
CARLENTINI	12,29
FLORIDIA	11,20
FRANCOFONTE	18,49
PALAZZOLO ACREIDE	8,09
PRIOLO GARGALLO	16,60
CAMPOBELLO DI MAZZARA	14,55
CASTELLAMMARE DEL GOLFO	14,55
PACECO	11,13
PARTANNA	10,37
SALEMI	10,87
VALDERICE	12,81
TOTALE CLASSE 06	12,98
AGRIGENTO	14,74
CANICATTI'	13,83
FAVARA	9,81
LICATA	10,71
PALMA DI MONTECHIARO	7,16
SCIACCA	10,38

PROSPETTO N. II.1.225

INDICATORI FINANZIARI: INDICE DI AUTONOMIA TRIBUTARIA (TIT.I/TOTALE ENTRATE CORRENTI). COMUNI. ACCERTAMENTI IN CONTO COMPETENZA. ESERCIZIO 1990.

NISCEMI	7,39
SAN CATALDO	12,28
ACIREALE	14,17
ADRANO	8,80
BIANCAVILLA	8,90
CALTAGIRONE	13,04
GIARRE	14,05
GRAVINA DI CATANIA	12,25
MISTERBIANCO	12,75
PATERNO	12,15
ENNA	12,86
PIAZZA ARMERINA	10,88
BARCELLONA POZZO DI GOTTO	13,62
MILAZZO	13,42
BAGHERIA	14,62
MONREALE	18,77
PARTINICO	12,51
TERMINI IMERESE	13,29
COMISO	15,68
MODICA	18,47
SCICLI	10,91
VITTORIA	14,76
AUGUSTA	12,92
AVOLA	11,68
LENTINI	13,10
NOTO	12,93
PACHINO	14,32
ROSOLINI	12,02
ALCAMO	16,28
CASTELVETRANO	16,22
ERICE	15,25
MAZARA DEL VALLO	14,00
TOTALE CLASSE 07	13,32
CALTANISSETTA	14,86
GELA	11,95
RAGUSA	12,04
MARSALA	12,01
TRAPANI	17,43
TOTALE CLASSE 08	13,81
SIRACUSA	22,69
TOTALE CLASSE 09	22,69
CATANIA	11,33

PROSPETTO N. II.1.225

INDICATORI FINANZIARI: INDICE DI AUTONOMIA TRIBUTARIA (TIT.I/TOTALE ENTRATE CORRENTI). COMUNI. ACCERTAMENTI IN CONTO COMPETENZA. ESERCIZIO 1990.

MESSINA	10,18
TOTALE CLASSE 10	10,85
PALERMO	14,21
TOTALE CLASSE 11	14,21
REGIONE SARDEGNA	
SANLURI	19,16
SERRAMANNA	10,36
BOSA	17,91
SINISCOLA	14,92
TORTOLI	18,97
CABRAS	11,08
TERRALBA	10,06
ITTIRI	10,17
TOTALE CLASSE 05	14,09
ASSEMINI	20,11
CAPOTERRA	18,39
GUSPINI	10,55
SAN GAVINO MONREALE	13,29
SANT'ANTIOCO	12,61
SELARGIUS	16,41
SESTU	14,44
SINNAI	11,66
VILLACIDRO	12,27
MACOMER	17,71
LA MADDALENA	18,09
OZIERI	9,48
SORSO	14,14
TEMPIO PAUSANIA	13,67
TOTALE CLASSE 06	14,71
CARBONIA	16,57
IGLESIAS	12,61
QUARTU SANT'ELENA	14,35
NUORO	11,97
ORISTANO	18,23
ALGHERO	22,07
OLBIA	28,82
PORTO TORRES	14,43
TOTALE CLASSE 07	17,21
CAGLIARI	18,12
SASSARI	16,48
TOTALE CLASSE 09	17,58

PROSPETTO N. II.1.226

INDICATORI FINANZIARI: INDICE DI AUTONOMIA TRIBUTARIA (TIT.I/TOTALE ENTRATE CORRENTI). AMMINISTRAZIONI PROVINCIALI. ESERCIZIO 1990. RISCOSSIONI TOTALI.

REGIONE PIEMONTE	
PROVINCIA DI ASTI	6,02
PROVINCIA DI ALESSANDRIA	8,13
PROVINCIA DI VERCELLI	12,12
PROVINCIA DI CUNEO	8,57
PROVINCIA DI NOVARA	12,64
PROVINCIA DI TORINO	10,33
TOTALE PROVINCE	9,93
REGIONE LOMBARDIA	
PROVINCIA DI SONDRIO	6,89
PROVINCIA DI CREMONA	12,90
PROVINCIA DI MANTOVA	15,61
PROVINCIA DI BERGAMO	15,74
PROVINCIA DI BRESCIA	15,86
PROVINCIA DI COMO	15,70
PROVINCIA DI MILANO	17,24
PROVINCIA DI PAVIA	8,67
PROVINCIA DI VARESE	15,90
TOTALE PROVINCE	15,36
REGIONE LIGURIA	
PROVINCIA DI IMPERIA	8,35
PROVINCIA DI LA SPEZIA	6,73
PROVINCIA DI SAVONA	8,37
PROVINCIA DI GENOVA	11,52
TOTALE PROVINCE	9,68
REGIONE VENETO	
PROVINCIA DI BELLUNO	7,31
PROVINCIA DI ROVIGO	9,63
PROVINCIA DI PADOVA	15,15
PROVINCIA DI TREVISO	12,07
PROVINCIA DI VENEZIA	11,03
PROVINCIA DI VERONA	16,64
PROVINCIA DI VICENZA	18,92
TOTALE PROVINCE	13,84
REGIONE FRIULI VENEZIA GIULIA	
PROVINCIA DI GORIZIA	7,72
PROVINCIA DI PORDENONE	8,89
PROVINCIA DI TRIESTE	7,74
PROVINCIA DI UDINE	10,85
TOTALE PROVINCE	9,32
REGIONE EMILIA ROMAGNA	
PROVINCIA DI FERRARA	8,01

PROSPETTO N. II.1.226

INDICATORI FINANZIARI: INDICE DI AUTONOMIA TRIBUTARIA (TIT.I/TOTALE ENTRATE CORRENTI). AMMINISTRAZIONI PROVINCIALI. ESERCIZIO 1990. RISCOSSIONI TOTALI.

PROVINCIA DI PARMA	13,28
PROVINCIA DI PIACENZA	7,37
PROVINCIA DI RAVENNA	5,40
PROVINCIA DI REGGIO EMILIA	12,88
PROVINCIA DI BOLOGNA	11,63
PROVINCIA DI FORLI'	8,37
PROVINCIA DI MODENA	13,64
TOTALE PROVINCE	10,19
REGIONE TOSCANA	
PROVINCIA DI GROSSETO	5,86
PROVINCIA DI MASSA CARRARA	6,49
PROVINCIA DI AREZZO	7,85
PROVINCIA DI LIVORNO	10,19
PROVINCIA DI LUCCA	10,67
PROVINCIA DI PISA	11,94
PROVINCIA DI PISTOIA	11,32
PROVINCIA DI SIENA	8,66
PROVINCIA DI FIRENZE	14,21
TOTALE PROVINCE	10,54
REGIONE UMBRIA	
PROVINCIA DI TERNI	4,30
PROVINCIA DI PERUGIA	6,13
TOTALE PROVINCE	5,55
REGIONE MARCHE	
PROVINCIA DI ANCONA	9,27
PROVINCIA DI ASCOLI PICENO	7,80
PROVINCIA DI MACERATA	11,93
PROVINCIA DI PESARO URBINO	6,28
TOTALE PROVINCE	8,61
REGIONE LAZIO	
PROVINCIA DI RIETI	3,70
PROVINCIA DI FROSINONE	7,52
PROVINCIA DI LATINA	7,28
PROVINCIA DI VITERBO	5,05
PROVINCIA DI ROMA	9,10
TOTALE PROVINCE	8,16
REGIONE ABRUZZO	
PROVINCIA DI CHIETI	6,79
PROVINCIA DELL'AQUILA	4,97
PROVINCIA DI PESCARA	5,86
PROVINCIA DI TERAMO	6,00
TOTALE PROVINCE	5,92

PROSPETTO N. 011/00007

INDICATORI FINANZIARI: INDICE DI AUTONOMIA TRIBUTARIA (TIT.I/TOTALE ENTRATE CORRENTI). AMMINISTRAZIONI PROVINCIALI. ESERCIZIO 1990. RISCOSSIONI TOTALI.

REGIONE MOLISE	
PROVINCIA DI ISERNIA	4,41
PROVINCIA DI CAMPOBASSO	6,69
TOTALE PROVINCE	5,79
REGIONE CAMPANIA	
PROVINCIA DI AVELLINO	7,22
PROVINCIA DI BENEVENTO	4,13
PROVINCIA DI CASERTA	4,36
PROVINCIA DI NAPOLI	6,86
PROVINCIA DI SALERNO	10,68
TOTALE PROVINCE	6,95
REGIONE PUGLIA	
PROVINCIA DI BRINDISI	5,59
PROVINCIA DI BARI	7,41
PROVINCIA DI FOGGIA	3,47
PROVINCIA DI LECCE	6,94
PROVINCIA DI TARANTO	6,03
TOTALE PROVINCE	6,00
REGIONE BASILICATA	
PROVINCIA DI MATERA	3,21
PROVINCIA DI POTENZA	3,97
TOTALE PROVINCE	3,67
REGIONE CALABRIA	
PROVINCIA DI CATANZARO	3,08
PROVINCIA DI COSENZA	4,63
PROVINCIA DI REGGIO CALABRIA	2,95
TOTALE PROVINCE	3,45
REGIONE SICILIA	
PROVINCIA DI ENNA	2,44
PROVINCIA DI AGRIGENTO	3,58
PROVINCIA DI CALTANISSETTA	2,65
PROVINCIA DI RAGUSA	4,88
PROVINCIA DI SIRACUSA	6,77
PROVINCIA DI TRAPANI	5,43
PROVINCIA DI CATANIA	5,59
PROVINCIA DI MESSINA	4,97
PROVINCIA DI PALERMO	5,33
TOTALE PROVINCE	4,91
REGIONE SARDEGNA	
PROVINCIA DI ORISTANO	4,48
PROVINCIA DI NUORO	4,63
PROVINCIA DI SASSARI	9,01





PROSPETTO N. II.1.226

INDICATORI FINANZIARI: INDICE DI AUTONOMIA TRIBUTARIA (TIT.I/TOTALE ENTRATE CORRENTI). COMUNI. ESERCIZIO 1990. RISCOSSIONI TOTALI.

REGIONE PIEMONTE	
BOVES	18,80
BUSCA	22,12
RACCONIGI	25,47
BELLINZAGO NOVARESE	25,43
CAMERI	24,51
AVIGLIANA	32,15
BORGARO TORINESE	32,51
CARIGNANO	29,36
CASTELLAMONTE	21,51
GASSINO TORINESE	23,99
GATTINARA	29,47
SANTHIA'	18,77
TRINO	22,67
TRIVERO	27,39
VARALLO	10,54
VIGLIANO BIELLESE	21,70
TOTALE CLASSE 05	23,10
OVADA	25,05
CANELLI	24,45
NIZZA MONFERRATO	21,75
BORGO SAN DALMAZZO	26,03
SALUZZO	28,35
SAVIGLIANO	25,90
ARONA	31,04
BORGOMANERO	28,28
GALLIATE	23,67
OLEGGIO	26,34
OMEGNA	28,77
TRECCATE	21,82
ALPIGNANO	31,19
BEINASCO	27,17
CASELLE TORINESE	27,98
CIRIE'	21,99
CUORGNE'	17,32
GIAVENO	28,57
LEINI	38,17
ORBASSANO	20,00
PIANEZZA	20,37
PIOSSASCO	23,69
RIVALTA DI TORINO	22,58
RIVAROLO CANAVESE	22,03

PROSPETTO N. II.1.226

INDICATORI FINANZIARI: INDICE DI AUTONOMIA TRIBUTARIA (TIT.I/TOTALE ENTRATE CORRENTI). COMUNI. ESERCIZIO 1990. RISCOSSIONI TOTALI.

SAN MAURO TORINESE	27,59
SANTENA	26,02
VINOVO	22,49
VOLPIANO	25,49
BORGOSIESIA	26,97
COSSATO	29,10
TOTALE CLASSE 06	25,70
ACQUI TERME	26,11
CASALE MONFERRATO	22,37
NOVI LIGURE	16,61
TORTONA	21,31
VALENZA	16,77
ALBA	25,50
BRA	26,01
CUNEO	24,41
FOSSANO	25,89
MONDOVI'	25,84
DOMODOSSOLA	22,65
VERBANIA	24,02
CARMAGNOLA	30,46
CHIERI	19,62
CHIVASSO	21,13
COLLEGNO	24,65
GRUGLIASCO	23,58
IVREA	21,05
NICHELINO	22,28
PINEROLO	21,04
RIVOLI	28,07
SETTIMO TORINESE	24,22
VENARIA	29,50
BIELLA	32,66
VERCELLI	24,86
TOTALE CLASSE 07	24,24
ASTI	22,93
MONCALIERI	23,18
TOTALE CLASSE 08	23,02
ALESSANDRIA	23,63
NOVARA	26,22
TOTALE CLASSE 09	24,94
TORINO	15,96
TOTALE CLASSE 11	15,96
REGIONE VALLE D'AOSTA	

PROSPETTO N. II.1.226

INDICATORI FINANZIARI: INDICE DI AUTONOMIA TRIBUTARIA (TIT.I/TOTALE ENTRATE CORRENTI). COMUNI. ESERCIZIO 1990. RISCOSSIONI TOTALI.

AOSTA	20,50
TOTALE CLASSE 07	20,50
REGIONE LOMBARDIA	
CLUSONE	21,06
COLOGNO AL SERIO	20,23
COSTA VOLPINO	26,37
OSIO SOTTO	23,91
TREVILOLO	33,34
ZOGNO	22,10
BOTTICINO	18,59
CALCINATO	27,86
CARPENEDOLO	30,69
CASTENEDOLO	28,05
CAZZAGO SAN MARTINO	20,89
GAVARDO	29,04
NAVE	23,25
OSPITALETTO	16,87
TRAVAGLIATO	13,44
VILLA CARCINA	12,70
LURATE CACCIVIO	38,46
MANDELLO DEL LARIO	33,95
OLGIATE COMASCO	23,53
CASTELLEONE	31,31
SORÉSINA	17,85
ASOLA	24,88
CURTATONE	29,00
GOITO	23,23
PORTO MANTOVANO	25,61
SAN BENEDETTO PO	14,79
ARLUNO	26,21
BIASSONO	26,74
CARUGATE	37,66
CASTANO PRIMO	28,62
CESATE	16,20
INZAGO	13,67
PIEVE EMANUELE	33,78
SEDRIANO	18,37
SOLARO	32,99
TIRANO	21,56
ARCISATE	27,47
GAVIRATE	27,26
INDUNO OLONA	28,98

PROSPETTO N. II.1.226

INDICATORI FINANZIARI: INDICE DI AUTONOMIA TRIBUTARIA (TIT.I/TOTALE ENTRATE CORRENTI). COMUNI. ESERCIZIO 1990. RISCOSSIONI TOTALI.

LAVENO MOMBELLO	19,76
OLGIATE OLONA	37,14
SESTO CALENDE	27,45
UBOLDO	31,03
TOTALE CLASSE 05	24,20
ALBINO	17,53
ALZANO LOMBARDO	18,05
CALOLZIOCORTE	23,83
CARAVAGGIO	18,19
DALMINE	25,65
NEMBRO	16,25
PONTE SAN PIETRO	18,66
ROMANO DI LOMBARDIA	24,87
SERiate	18,22
BAGNOLO MELLA	24,40
CHIARI	27,13
CONCESIO	17,40
DARFO BOARIO TERME	26,16
GARDONE VAL TROMPIA	10,69
GHEDI	21,47
GUSSAGO	28,35
LENO	20,98
LONATO	34,77
MANERBIO	21,47
MONTICHIARI	22,40
ORZINUOVI	31,11
PALAZZOLO SULL'OGGIO	17,63
REZZATO	26,92
ROVATO	23,60
SALO'	24,65
SAREZZO	16,57
CASATENOVO	25,28
ERBA	29,10
MARIANO COMENSE	33,75
MERATE	27,53
VALMADRERA	25,91
CASALMAGGIORE	30,76
CASTIGLIONE DELLE STIVIERE	24,34
SUZZARA	16,67
VIADANA	25,22
AGRATE BRIANZA	38,77
ARCORE	35,66

PROSPETTO N. II.1.226

INDICATORI FINANZIARI: INDICE DI AUTONOMIA TRIBUTARIA (TIT.I/TOTALE ENTRATE CORRENTI). COMUNI. ESERCIZIO 1990. RISCOSSIONI TOTALI.

ARESE	29,24
BAREGGIO	36,98
BESANA IN BRIANZA	37,39
BOVISIO MASCIAGO	37,81
BUCCINASCO	19,82
BUSTO GAROLFO	15,15
CANEGRATE	14,71
CARATE BRIANZA	31,78
CASALPUSTERLENGO	27,32
CASSANO D'ADDA	11,93
CASSINA DE' PECCHI	31,08
CERRO MAGGIORE	18,54
CODOGNO	31,38
CONCOREZZO	42,84
CORBETTA	26,76
CORMANO	29,68
CORNAREDO	34,52
GORGONZOLA	17,63
LAINATE	36,69
LENTATE SUL SEVESO	34,18
MELEGNANO	25,70
MELZO	17,39
MUGGIO'	18,28
NERVIANO	21,58
NOVA MILANESE	15,49
OPERA	28,51
PERO	46,53
PESCHIERA BORROMEO	38,69
RESCALDINA	23,57
SANT'ANGELO LODIGIANO	27,14
SENAGO	31,37
SETTIMO MILANESE	21,90
SEVESO	19,83
TREZZANO SUL NAVIGLIO	35,36
TREZZO SULL'ADDA	15,49
VAREDO	21,63
VILLASANTA	33,26
VIMODRONE	37,66
BRONI	24,53
GARLASCO	18,15
MORTARA	34,30
STRADELLA	23,57

PROSPETTO N. II.1.226

INDICATORI FINANZIARI: INDICE DI AUTONOMIA TRIBUTARIA (TIT.I/TOTALE ENTRATE CORRENTI). COMUNI. ESERCIZIO 1990. RISCOSSIONI TOTALI.

MORBEGNO	22,94
CARDANO AL CAMPO	27,64
CARONNO PERTUSELLA	17,00
CASSANO MAGNAGO	21,78
CASTELLANZA	23,60
FAGNANO OLONA	25,69
LONATE POZZOLO	28,57
LUINO	22,11
MALNATE	28,23
SAMARATE	27,23
SOMMA LOMBARDO	22,38
TRADATE	29,44
TOTALE CLASSE 06	24,57
TREVIGLIO	23,10
DESENZANO DEL GARDA	33,86
LUMEZZANE	16,20
CANTU'	30,91
LECCO	30,13
CREMA	18,41
ABBIATEGRASSO	27,21
BOLLATE	30,54
BRESSO	25,52
BRUGHERIO	29,65
CERNUSCO SUL NAVIGLIO	29,26
CESANO BOSCONI	23,97
CESANO MADERNO	27,75
COLOGNO MONZESE	30,89
CORSICO	22,73
CUSANO MILANINO	32,34
DESIO	21,13
GARBAGNATE MILANESE	18,67
GIUSSANO	37,95
LEGNANO	36,86
LIMBIATE	16,40
LISSONE	34,05
LODI	24,63
MAGENTA	26,52
MEDA	33,43
NOVATE MILANESE	34,74
PADERNO DUGNANO	28,81
PARABIAGO	20,47
PIOLTELLO	19,59

PROSPETTO N. II.1.226

INDICATORI FINANZIARI: INDICE DI AUTONOMIA TRIBUTARIA (TIT.I/TOTALE ENTRATE CORRENTI). COMUNI. ESERCIZIO 1990. RISCOSSIONI TOTALI.

RHO	21,26
ROZZANO	32,90
SAN DONATO MILANESE	38,41
SAN GIULIANO MILANESE	32,17
SEGRATE	39,79
SEREGNO	32,37
VIMERCATE	28,12
VOGHERA	22,23
SONDRIO	24,85
GALLARATE	33,70
SARONNO	27,62
TOTALE CLASSE 07	27,51
COMO	26,89
CREMONA	20,84
MANTOVA	23,88
CINISELLO BALSAMO	29,71
SESTO SAN GIOVANNI	26,18
PAVIA	22,05
VIGEVANO	22,88
BUSTO ARSIZIO	24,89
VARESE	31,75
TOTALE CLASSE 08	25,50
BERGAMO	32,32
BRESCIA	21,95
MONZA	28,27
TOTALE CLASSE 09	25,97
MILANO	17,82
TOTALE CLASSE 11	17,82
REGIONE LIGURIA	
CAMPOMORONE	22,70
COGOLETO	16,51
SERRA RICCO'	24,35
ARCOLA	19,76
VADO LIGURE	26,27
TOTALE CLASSE 05	21,70
ARENZANO	25,69
LAVAGNA	34,02
RECCO	25,63
SANTA MARGHERITA LIGURE	32,74
BORDIGHERA	36,93
TAGGIA	32,26
LERICI	30,51

PROSPETTO N. II.1.226

INDICATORI FINANZIARI: INDICE DI AUTONOMIA TRIBUTARIA (TIT.I/TOTALE ENTRATE CORRENTI). COMUNI. ESERCIZIO 1990. RISCOSSIONI TOTALI.

SARZANA	24,24
ALASSIO	33,14
ALBISOLA SUPERIORE	22,15
CAIRO MONTENOTTE	18,89
FINALE LIGURE	31,19
LOANO	22,74
PIETRA LIGURE	34,79
VARAZZE	20,56
TOTALE CLASSE 06	28,45
CHIAVARI	28,88
RAPALLO	36,33
SESTRI LEVANTE	28,71
IMPERIA	20,23
VENTIMIGLIA	33,13
ALBENGA	22,53
TOTALE CLASSE 07	27,69
SAN REMO	55,96
SAVONA	24,55
TOTALE CLASSE 08	42,46
LA SPEZIA	20,45
TOTALE CLASSE 09	20,45
GENOVA	21,25
TOTALE CLASSE 11	21,25
REGIONE TRENINO	
APPIANO s. STRADA DEL VINO	24,98
BRESSANONE	17,65
BRUNICO	24,75
LAIVES	23,18
ARCO	27,30
PERGINE VAL SUGANA	22,81
RIVA DEL GARDA	19,71
TOTALE CLASSE 06	22,38
MERANO	19,64
ROVERETO	20,12
TOTALE CLASSE 07	19,85
TRENTO	21,97
TOTALE CLASSE 08	21,97
BOLZANO	18,20
TOTALE CLASSE 09	18,20
REGIONE VENETO	
CORTINA D'AMPEZZO	34,90
CAMPOSAMPIERO	27,15



PROSPETTO N. II.1.226

INDICATORI FINANZIARI: INDICE DI AUTONOMIA TRIBUTARIA (TIT.I/TOTALE ENTRATE CORRENTI). COMUNI. ESERCIZIO 1990. RISCOSSIONI TOTALI.

CONSELVE	33,45
MONTEGROTTO TERME	43,04
PONTE SAN NICOLO'	22,25
TREBASELEGHE	27,54
VIGODARZERE	27,00
CONTARINA	27,90
OCCHIOBELLO	32,27
TAGLIO DI PO	22,19
CARBONERA	24,69
PIEVE DI SOLIGO	29,14
QUINTO DI TREVISO	24,25
SPRESIANO	19,56
SUSEGANA	24,58
VOLPAGO DEL MONTELLO	20,76
CAMPOLONGO MAGGIORE	17,52
CAMPONOGARA	15,58
MARCON	27,83
MUSILE DI PIAVE	22,61
PIANIGA	24,87
SALZANO	24,33
SANTA MARIA DI SALA	32,12
GREZZANA	20,65
PESCANTINA	17,37
PESCHIERA DEL GARDA	30,53
SAN PIETRO IN CARIANO	15,41
S. AMBROGIO IN VALPOLICELLA	29,04
VALEGGIO SUL MINCIO	16,48
ZEVIO	29,90
CORNEDO VICENTINO	23,08
CREAZZO	27,03
TEZZE SUL BRENTA	17,47
TORRI DI QUARTESOLO	32,21
TOTALE CLASSE 05	25,50
ABANO TERME	42,08
ALBIGNASEGO	30,98
CADONEGHE	29,77
CAMPODARSEGO	25,82
CITTADELLA	25,37
ESTE	25,25
MONSELICE	25,92
MONTAGNANA	22,71
PIAZZOLA SUL BRENTA	20,74

PROSPETTO N. II.1.226

INDICATORI FINANZIARI: INDICE DI AUTONOMIA TRIBUTARIA (TIT.I/TOTALE ENTRATE CORRENTI). COMUNI. ESERCIZIO 1990. RISCOSSIONI TOTALI.

PIOVE DI SACCO	26,33
RUBANO	31,91
SAN MARTINO DI LUPARI	26,39
SELVAZZANO DENTRO	37,55
VIGONZA	27,74
BADIA POLESINE	27,42
LENDINARA	21,28
PORTO TOLLE	17,07
ODERZO	23,97
PAESE	26,29
PREGANZIOL	24,41
RONCADE	19,09
SAN BIAGIO DI CALLALTA	28,63
VALDOBBIADENE	13,35
VEDELAGO	22,85
VILLORBA	30,13
CAORLE	42,43
CAVARZERE	15,34
CONCORDIA SAGITTARIA	17,64
DOLO	21,58
ERACLEA	24,84
MARTELLAGO	22,99
NOALE	22,45
SAN MICHELE AL TAGLIAMENTO	45,13
SANTO STINO DI LIVENZA	22,92
SCORZE'	25,19
BOVOLONE	22,63
BUSSOLENGO	25,79
CEREA	29,77
ISOLA DELLA SCALA	31,19
NEGRAR	23,07
SAN BONIFACIO	18,14
SAN GIOVANNI LUPATOTO	16,84
SAN MARTINO BUONALBERGO	32,94
SOMMACAMPAGNA	15,80
SONA	12,77
CASSOLA	21,66
CHIAMPO	24,32
DUEVILLE	22,07
LONIGO	15,91
MALO	29,46
MAROSTICA	23,69

PROSPETTO N. II.1.226

INDICATORI FINANZIARI: INDICE DI AUTONOMIA TRIBUTARIA (TIT.I/TOTALE ENTRATE CORRENTI). COMUNI. ESERCIZIO 1990. RISCOSSIONI TOTALI.

MONTECCHIO MAGGIORE	21,14
ROMANO D'EZZELLINO	27,75
ROSA'	28,36
THIENE	18,54
TOTALE CLASSE 06	24,70
BELLUNO	21,46
FELTRE	19,85
ADRIA	18,65
ROVIGO	20,77
CASTELFRANCO VENETO	16,72
CONEGLIANO	26,99
MOGLIANO VENETO	24,67
MONTEBELLUNA	17,10
VITTORIO VENETO	20,97
CHIOGGIA	24,15
IESOLO	38,47
MIRA	15,58
MIRANO	20,07
PORTOGRUARO	21,36
SAN DONA' DI PIAVE	26,46
SPINEA	16,60
LEGNAGO	22,14
VILLAFRANCA DI VERONA	16,99
ARZIGNANO	27,38
BASSANO DEL GRAPPA	25,23
SCHIO	17,04
VALDAGNO	12,94
TOTALE CLASSE 07	21,35
TREVISO	27,44
TOTALE CLASSE 08	27,44
PADOVA	32,15
VICENZA	27,03
TOTALE CLASSE 09	30,69
VENEZIA	35,05
VERONA	18,50
TOTALE CLASSE 10	29,13
REGIONE FRIULI VENEZIA GIULIA	
GRADO	23,09
AVIANO	20,99
FIUME VENETO	17,79
FONTANAFREDDA	13,30
DUINO AURISINA	19,01

PROSPETTO N. II.1.226

INDICATORI FINANZIARI: INDICE DI AUTONOMIA TRIBUTARIA (TIT.I/TOTALE ENTRATE CORRENTI). COMUNI. ESERCIZIO 1990. RISCOSSIONI TOTALI.

TARCENTO	22,23
TOTALE CLASSE 05	20,11
RONCHI DEI LEGIONARI	18,54
AZZANO DECIMO	16,42
CORDENONS	15,11
MANIAGO	14,31
PORCIA	14,80
SACILE	14,33
SAN VITO AL TAGLIAMENTO	19,80
SPILIMBERGO	21,98
MUGGIA	15,40
CERVIGNANO DEL FRIULI	17,32
CIVIDALE DEL FRIULI	11,99
CODROIPO	19,64
GEMONA DEL FRIULI	9,49
LATISANA	30,05
TAVAGNACCO	27,09
TOLMEZZO	21,34
TOTALE CLASSE 06	17,26
GORIZIA	19,11
MONFALCONE	17,18
PORDENONE	17,27
TOTALE CLASSE 07	17,78
UDINE	24,55
TOTALE CLASSE 09	24,55
TRIESTE	16,91
TOTALE CLASSE 10	16,91
REGIONE EMILIA ROMAGNA	
ANZOLA DELL'EMILIA	36,00
CALDERARA DI RENO	47,43
OZZANO DELL'EMILIA	37,54
SAN PIETRO IN CASALE	26,24
MESOLA	9,82
BERTINORO	30,38
GAMBETTOLA	20,62
MELDOLA	14,95
CASTELNUOVO RANGONE	19,36
CONCORDIA SULLA SECCHIA	24,91
NOVI DI MODENA	17,14
SAN FELICE SUL PANARO	35,68
NOCETO	19,31
BRISIGHELLA	18,63

PROSPETTO N. II.1.226

INDICATORI FINANZIARI: INDICE DI AUTONOMIA TRIBUTARIA (TIT.I/TOTALE ENTRATE CORRENTI). COMUNI. ESERCIZIO 1990. RISCOSSIONI TOTALI.

CONSELICE	22,93
MASSA LOMBARDA	28,32
CASTELNUOVO NE' MONTI	14,62
LUZZARA	21,09
QUATTRO CASTELLA	23,64
RUBIERA	25,25
SANT'ILARIO D'ENZA	15,11
TOTALE CLASSE 05	23,91
BUDRIO	31,32
CASTELMAGGIORE	29,92
CASTEL SAN PIETRO TERME	14,40
CASTENASO	43,13
CREVALCORE	13,70
MEDICINA	20,34
MOLINELLA	15,20
PIANORO	37,53
SASSO MARCONI	25,38
ZOLA PREDOSA	32,90
BONDENO	17,49
CODIGORO	13,14
PORTO MAGGIORE	23,05
BELLARIA-IGEA MARINA	40,91
CATTOLICA	25,16
FORLIMPOPOLI	28,14
SANT'ARCANGELO DI ROMAGNA	23,91
SAVIGNANO SUL RUBICONE	18,79
FINALE EMILIA	11,92
FIORANO MODENESE	25,68
MARANELLO	15,97
NONANTOLA	15,58
PAVULLO NEL FRIGNANO	15,49
SOLIERA	16,23
SPILAMBERTO	13,96
VIGNOLA	19,71
COLLECCHIO	12,87
SALSOMAGGIORE TERME	16,65
CASTEL S. GIOVANNI	27,03
FIORENZUOLA D'ARDA	31,30
ALFONSINE	18,40
BAGNACAVALLO	18,28
RUSSI	20,97
CASALGRANDE	24,74

PROSPETTO N. II.1.226

INDICATORI FINANZIARI: INDICE DI AUTONOMIA TRIBUTARIA (TIT.I/TOTALE ENTRATE CORRENTI). COMUNI. ESERCIZIO 1990. RISCOSSIONI TOTALI.

GUASTALLA	23,19
NOVELLARA	16,08
TOTALE CLASSE 06	21,18
CASALECCHIO DI RENO	27,79
SAN GIOVANNI IN PERSICETO	15,00
SAN LAZZARO DI SAVENA	27,59
ARGENTA	11,76
CENTO	16,41
COMACCHIO	38,19
COPPARO	20,08
CESENATICO	34,30
RICCIONE	22,98
CASTELFRANCO EMILIA	17,27
FORMIGINE	29,92
MIRANDOLA	22,10
SASSUOLO	29,91
FIDENZA	17,62
CERVIA	24,41
FAENZA	17,79
LUGO	14,09
CORREGGIO	22,95
SCANDIANO	19,36
TOTALE CLASSE 07	22,39
IMOLA	22,04
CESENA	21,48
CARPI	21,03
TOTALE CLASSE 08	21,45
FERRARA	24,07
FORLI'	20,14
RIMINI	28,92
MODENA	21,14
PARMA	25,74
PIACENZA	25,06
RAVENNA	24,03
REGGIO EMILIA	21,75
TOTALE CLASSE 09	23,83
BOLOGNA	28,21
TOTALE CLASSE 10	28,21
REGIONE TOSCANA	
BUCINE	11,62
TERRANUOVA BRACCIOLINI	20,97
BARBERINO DI MUGELLO	19,54

PROSPETTO N. II.1.226

INDICATORI FINANZIARI: INDICE DI AUTONOMIA TRIBUTARIA (TIT.I/TOTALE ENTRATE CORRENTI). COMUNI. ESERCIZIO 1990. RISCOSSIONI TOTALI.

CERRETO GUIDI	28,19
MONTEPERTOLI	26,76
CASTAGNETO CARDUCCI	31,77
ALTOPASCIO	37,22
BAGNI DI LUCCA	10,78
MONTIGNOSO	19,16
MONTOPOLI IN VAL D'ARNO	18,33
VECCHIANO	26,42
MONTALE	22,81
SAN MARCELLO PISTOIESE	16,54
CHIUSI	22,77
TOTALE CLASSE 05	22,46
BIBBIENA	26,09
CASTIGLION FIORENTINO	19,18
SAN GIOVANNI VALDARNO	11,83
SANSEPOLCRO	21,76
BORGO SAN LORENZO	21,09
CALENZANO	36,92
CASTELFIORENTINO	20,34
CERTALDO	20,17
FIESOLE	19,78
FIGLINE VALDARNO	15,55
GREVE IN CHIANTI	26,86
IMPRUNETA	24,87
LASTRA A SIGNA	28,49
MONTELUPO FIORENTINO	26,68
MONTEMURLO	40,37
REGGELLO	32,71
SAN CASCIANO IN VAL DI PESA	22,85
SIGNA	35,91
VINCI	33,99
MASSA MARITTIMA	16,80
MONTE ARGENTARIO	19,51
ORBETELLO	19,03
ROCCASTRADA	19,03
CAMPIGLIA MARITTIMA	18,31
COLLESALVETTI	23,07
PORTOFERRAIO	25,60
BARGA	18,64
FORTE DEI MARMI	38,81
MASSAROSA	21,00
SERAVEZZA	27,25

PROSPETTO N. II.1.226

INDICATORI FINANZIARI: INDICE DI AUTONOMIA TRIBUTARIA (TIT.I/TOTALE ENTRATE CORRENTI). COMUNI. ESERCIZIO 1990. RISCOSSIONI TOTALI.

AULLA	16,15
FIVIZZANO	13,55
PONTREMOLI	11,24
CASTELFRANCO DI SOTTO	24,62
PONSACCO	28,67
SANTA CROCE SULL'ARNO	58,22
SANTA MARIA A MONTE	18,69
VOLTERRA	13,92
AGLIANA	19,86
MONSUMMANO TERME	23,17
PESCIA	19,59
COLLE DI VAL D'ELSA	19,80
MONTEPULCIANO	13,74
SINALUNGA	18,40
TOTALE CLASSE 06	23,80
CORTONA	16,28
MONTEVARCHI	17,30
BAGNO A RIPOLI	22,68
CAMPI BISENZIO	28,56
EMPOLI	27,49
FUCECCHIO	30,36
PONTASSIEVE	20,88
SCANDICCI	19,00
SESTO FIORENTINO	22,16
FOLLONICA	25,63
CECINA	21,21
PIOMBINO	20,71
ROSIGNANO MARITTIMA	32,04
CAMAIORE	32,03
CAPANNORI	23,93
PIETRASANTA	22,67
VIAREGGIO	24,55
CASCINA	16,32
PONTEDERA	20,45
SAN GIULIANO TERME	18,65
SAN MINIATO	21,80
MONTECATINI TERME	25,67
QUARRATA	29,24
POGGIBONSI	22,97
TOTALE CLASSE 07	23,40
AREZZO	23,00
GROSSETO	19,05



PROSPETTO N. II.1.226

INDICATORI FINANZIARI: INDICE DI AUTONOMIA TRIBUTARIA (TIT.I/TOTALE ENTRATE CORRENTI). COMUNI. ESERCIZIO 1990. RISCOSSIONI TOTALI.

LUCCA	19,37
CARRARA	29,29
MASSA	26,01
PISTOIA	15,76
SIENA	21,86
TOTALE CLASSE 08	21,58
PRATO	31,58
LIVORNO	18,94
PISA	17,92
TOTALE CLASSE 09	23,28
FIRENZE	23,70
TOTALE CLASSE 10	23,70
REGIONE UMBRIA	
SAN GIUSTINO	17,10
TOTALE CLASSE 05	17,10
BASTIA UMBRA	17,80
CASTIGLIONE DEL LAGO	21,87
CORCIANO	28,78
GUALDO TADINO	15,79
MAGIONE	27,53
MARSCIANO	18,94
TODI	18,07
UMBERTIDE	11,49
AMELIA	16,13
TOTALE CLASSE 06	18,52
ASSISI	21,38
CITTA' DI CASTELLO	14,00
FOLIGNO	20,20
GUBBIO	17,67
SPOLETO	13,80
NARNI	16,58
ORVIETO	22,01
TOTALE CLASSE 07	17,39
PERUGIA	25,61
TERNI	19,07
TOTALE CLASSE 09	23,13
REGIONE MARCHE	
FILOTTRANO	14,34
TREIA	17,17
CAGLI	13,94
MONDOLFO	17,42
TOTALE CLASSE 05	15,79

PROSPETTO N. II.1.226

INDICATORI FINANZIARI: INDICE DI AUTONOMIA TRIBUTARIA (TIT.I/TOTALE ENTRATE CORRENTI). COMUNI. ESERCIZIO 1990. RISCOSSIONI TOTALI.

CASTELFIDARDO	20,18
CHIARAVALLE	11,62
LORETO	16,26
GROTTAMMARE	30,25
MONTEGRANARO	21,57
PORTO S. GIORGIO	18,42
PORTO S. ELPIDIO	22,42
SANT'ELPIDIO A MARE	21,83
CINGOLI	17,23
CORRIDONIA	16,74
MATELICA	14,35
POTENZA PICENA	12,30
RECANATI	18,18
SAN SEVERINO MARCHE	13,90
TOLENTINO	16,70
FOSSOMBRONE	13,38
URBINO	8,06
TOTALE CLASSE 06	16,27
FABRIANO	17,97
FALCONARA MARITTIMA	24,66
JESI	15,96
OSIMO	20,43
SENIGALLIA	17,20
ASCOLI PICENO	15,80
FERMO	15,34
S. BENEDETTO DEL TRONTO	33,83
CIVITANOVA MARCHE	15,08
MACERATA	16,84
FANO	16,40
TOTALE CLASSE 07	18,38
PESARO	17,10
TOTALE CLASSE 08	17,10
ANCONA	25,59
TOTALE CLASSE 09	25,59
REGIONE LAZIO	
BOVILLE ERNICA	12,30
CEPRANO	17,16
FARA IN SABINA	13,49
ARTENA	11,09
ROCCA DI PAPA	16,35
SANTA MARINELLA	35,30
SEGNI	13,40

PROSPETTO N. II.1.226

INDICATORI FINANZIARI: INDICE DI AUTONOMIA TRIBUTARIA (TIT.I/TOTALE ENTRATE CORRENTI). COMUNI. ESERCIZIO 1990. RISCOSSIONI TOTALI.

SUBIACO	23,45
TOTALE CLASSE 05	19,19
ANAGNI	11,38
FERENTINO	18,71
ISOLA DEL LIRI	12,05
MONTE S. GIOVANNI CAMPANO	11,91
PONTECORVO	16,26
VEROLI	12,63
CORI	13,01
MINTURNO	19,72
PONTINIA	17,93
PRIVERNO	16,03
SABAUDIA	31,78
SEZZE	11,01
ARDEA	27,77
ARICCIA	23,81
BRACCIANO	24,72
CERVETERI	26,18
FRASCATI	28,01
GENZANO DI ROMA	16,13
GROTTAFERRATA	24,13
LADISPOLI	31,23
PALESTRINA	25,04
VALMONTONE	20,58
ZAGAROLO	20,60
CIVITA CASTELLANA	18,48
MONTEFIASCONE	7,74
TARQUINIA	23,68
VETRALLA	19,08
TOTALE CLASSE 06	20,24
ALATRI	11,48
CASSINO	18,94
CECCANO	15,92
FROSINONE	24,10
SORA	16,87
APRILIA	19,13
CISTERNA DI LATINA	17,07
FONDI	17,44
FORMIA	23,63
GAETA	25,77
TERRACINA	26,21
RIETI	20,63

PROSPETTO N. II.1.226

INDICATORI FINANZIARI: INDICE DI AUTONOMIA TRIBUTARIA (TIT.I/TOTALE ENTRATE CORRENTI). COMUNI. ESERCIZIO 1990. RISCOSSIONI TOTALI.

ALBANO LAZIALE	21,41
ANZIO	32,88
CIAMPINO	21,90
CIVITAVECCHIA	15,61
COLLEFERRO	19,24
GUIDONIA MONTECELIO	14,54
MARINO	19,24
MENTANA	22,95
MONTEROTONDO	19,17
NETTUNO	24,61
POMEZIA	26,73
TIVOLI	22,22
VELLETRI	15,21
VITERBO	27,36
TOTALE CLASSE 07	21,04
LATINA	22,22
TOTALE CLASSE 08	22,22
ROMA	21,29
TOTALE CLASSE 11	21,29
REGIONE ABRUZZO	
CITTA' S. ANGELO	21,69
ALBA ADRIATICA	33,11
MARTINSICURO	31,94
MONTORIO AL VOMANO	17,07
TOTALE CLASSE 05	26,19
ATESSA	14,32
FRANCAVILLA A MARE	21,66
GUARDIAGRELE	14,11
SAN SALVO	15,58
CELANO	6,85
PENNE	11,33
SPOLTORE	16,91
ATRI	9,80
PINETO	20,94
SILVI	24,02
TOTALE CLASSE 06	16,35
CHIETI	17,55
LANCIANO	20,95
ORTONA	16,88
VASTO	15,44
AVEZZANO	19,46
SULMONA	17,84

PROSPETTO N. II.1.226

INDICATORI FINANZIARI: INDICE DI AUTONOMIA TRIBUTARIA (TIT.I/TOTALE ENTRATE CORRENTI). COMUNI. ESERCIZIO 1990. RISCOSSIONI TOTALI.

MONTESILVANO	24,58
GIULIANOVA	14,20
ROSETO DEGLI ABRUZZI	22,88
TERAMO	20,03
TOTALE CLASSE 07	18,76
L'AQUILA	13,84
TOTALE CLASSE 08	13,84
PESCARA	22,56
TOTALE CLASSE 09	22,56
REGIONE MOLISE	
VENAFRO	20,02
TOTALE CLASSE 05	20,02
CAMPOBASSO	12,95
TERMOLI	25,80
ISERNIA	22,08
TOTALE CLASSE 07	17,90
REGIONE CAMPANIA	
MIRABELLA ECLANO	9,58
MONTELLA	11,02
MONTORIO INFERIORE	16,25
SOLOFRA	20,51
CARINOLA	15,93
MACERATA CAMPANIA	13,24
PARETE	5,63
SAN MARCELLINO	3,92
SANT'ARPINO	10,58
VILLA LITERNO	11,54
BRUSCIANO	10,57
CASANDRINO	15,71
FORIO	39,72
POLLENA TROCCHIA	15,66
SAN SEBASTIANO AL VESUVIO	16,75
SANTA MARIA LA CARITA'	17,54
TRECASE	13,86
FISCIANO	18,50
GIFFONI VALLE PIANA	11,18
SAN MARZANO SUL SARNO	9,27
TEGGIANO	7,69
TOTALE CLASSE 05	15,05
ATRIPALDA	11,21
CERVINARA	8,66
MONTESARCHIO	14,88

PROSPETTO N. II.1.226

INDICATORI FINANZIARI: INDICE DI AUTONOMIA TRIBUTARIA (TIT.I/TOTALE ENTRATE CORRENTI). COMUNI. ESERCIZIO 1990. RISCOSSIONI TOTALI.

SANT'AGATA DE'GOTI	8,07
CAPUA	10,89
CASAGIOVE	20,79
CASAL DI PRINCIPE	11,67
LUSCIANO	9,37
ORTA DI ATELLA	11,10
PIEDIMONTE MATESE	13,19
SAN CIPRIANO D'AVERSA	5,54
SAN FELICE A CANCELLO	15,50
SAN NICOLA LA STRADA	14,99
SANTA MARIA A VICO	16,22
TEANO	9,72
TRENTOLA-DUCENTA	8,73
BOSCOTRECASE	12,80
CARDITO	13,51
CERCOLA	14,71
CICCIANO	9,73
FRATTAMINORE	10,97
GRUMO NEVANO	16,05
ISCHIA	30,73
MASSA LUBRENSE	16,79
MELITO DI NAPOLI	21,40
MONTE DI PROCIDA	10,15
PALMA CAMPANIA	13,24
PIANO DI SORRENTO	18,86
POGGIOMARINO	19,14
PROCIDA	18,67
QUALIANO	16,91
QUARTO	13,47
SANT'ANTONIO ABATE	12,07
SAVIANO	16,94
SORRENTO	23,08
TERZIGNO	14,10
VICO EQUENSE	14,65
VILLARICCA	14,23
VOLLA	16,89
AGROPOLI	23,24
BARONISSI	26,64
CAMPAGNA	13,99
CAPACCIO	24,59
CASTEL SAN GIORGIO	15,36
MERCATO SAN SEVERINO	14,05

PROSPETTO N. II.1.226

INDICATORI FINANZIARI: INDICE DI AUTONOMIA TRIBUTARIA (TIT.I/TOTALE ENTRATE CORRENTI). COMUNI. ESERCIZIO 1990. RISCOSSIONI TOTALI.

MONTECORVINO ROVELLA	15,88
NOCERA SUPERIORE	2,62
PONTECAGNANO FAIANO	25,26
SALA CONSILINA	13,22
VIETRI SUL MARE	27,20
TOTALE CLASSE 06	15,95
ARIANO IRPINO	10,19
AVELLINO	16,41
AVERSA	12,20
MADDALONI	13,66
MARCIANISE	12,94
MONDRAGONE	13,41
SANTA MARIA CAPUA VETERE	10,15
SESSA AURUNCA	15,70
ACERRA	9,73
AFRAGOLA	8,11
ARZANO	16,51
BACOLI	14,46
BOSCOREALE	11,09
CAIVANO	11,60
CASALNUOVO DI NAPOLI	14,68
CASAVATORE	11,47
ERCOLANO	10,02
FRATTAMAGGIORE	10,98
GIUGLIANO IN CAMPANIA	16,72
GRAGNANO	12,06
MARANO DI NAPOLI	8,38
MARIGLIANO	28,22
MUGNANO DI NAPOLI	15,89
NOLA	17,06
OTTAVIANO	15,86
POMIGLIANO D'ARCO	17,41
POMPEI	18,21
SAN GIUSEPPE VESUVIANO	24,30
SANT'ANASTASIA	9,47
SANT'ANTIMO	6,78
SOMMA VESUVIANA	13,78
ANGRI	8,22
BATTIPAGLIA	16,34
CAVA DE' TIRRENI	11,93
EBOLI	12,70
NOCERA INFERIORE	16,33

PROSPETTO N. II.1.226

INDICATORI FINANZIARI: INDICE DI AUTONOMIA TRIBUTARIA (TIT.I/TOTALE ENTRATE CORRENTI). COMUNI. ESERCIZIO 1990. RISCOSSIONI TOTALI.

PAGANI	19,18
SCAFATI	9,97
TOTALE CLASSE 07	13,25
BENEVENTO	14,86
CASERTA	19,75
CASORIA	13,74
CASTELLAMMARE DI STABIA	10,98
PORTICI	14,21
POZZUOLI	5,30
SAN GIORGIO A CREMANO	16,06
TORRE ANNUNZIATA	10,25
TOTALE CLASSE 08	12,33
TORRE DEL GRECO	6,42
SALERNO	17,27
TOTALE CLASSE 09	12,99
NAPOLI	15,98
TOTALE CLASSE 11	15,98
REGIONE PUGLIA	
ALBEROBELLO	18,17
BITETTO	19,64
SPINAZZOLA	23,83
ERCHIE	12,52
CAGNANO VARANO	14,71
VICO DEL GARGANO	19,22
ARADEO	8,91
CUTROFIANO	16,93
LIZZANELLO	12,74
MARTANO	16,15
NOVOLI	15,56
PARABITA	14,61
RACALE	20,44
SALICE SALENTINO	15,39
LIZZANO	21,76
PULSANO	24,47
SAN MARZANO DI SAN GIUSEPPE	16,01
TOTALE CLASSE 05	17,34
ACQUAVIVA DELLE FONTI	19,32
ADELFA	24,37
CAPURZO	24,89
CASAMASSIMA	28,77
CASTELLANA GROTTA	16,05
GIOVINAZZO	17,89



PROSPETTO N. II.1.226

INDICATORI FINANZIARI: INDICE DI AUTONOMIA TRIBUTARIA (TIT.I/TOTALE ENTRATE CORRENTI). COMUNI. ESERCIZIO 1990. RISCOSSIONI TOTALI.

GRUMO APPULA	6,47
LOCOROTONDO	20,02
MINERVINO MURGE	17,44
NOCI	20,42
NOICATTARO	23,51
PALO DEL COLLE	19,59
POLIGNANO A MARE	23,28
RUTIGLIANO	21,89
TURI	20,86
VALENZANO	22,01
CAROVIGNO	19,87
CISTERNINO	19,74
LATIANO	16,52
ORIA	15,47
SAN PANCRAZIO SALENTINO	9,31
SAN PIETRO VERNOTICO	12,77
SAN VITO DEI NORMANNI	15,83
TORRE SANTA SUSANNA	16,53
APRICENA	19,66
MARGHERITA DI SAVOIA	20,35
MONTE SANT'ANGELO	12,64
ORTA NOVA	17,32
SAN FERDINANDO DI PUGLIA	12,11
SAN MARCO IN LAMIS	14,57
SANNICANDRO GARGANICO	14,88
TORREMAGGIORE	17,00
TRINITAPOLI	16,69
VIESTE	15,18
CAMPI SALENTINA	11,80
CARMIANO	15,37
CASARANO	16,84
GALATONE	13,16
GALLIPOLI	21,35
LEVERANO	15,07
MAGLIE	17,63
MATINO	16,26
MONTERONI DI LECCE	15,67
RUFFANO	11,12
SQUINZANO	15,92
SURBO	18,40
TAURISANO	11,06
TAVIANO	18,46

PROSPETTO N. II.1.226

INDICATORI FINANZIARI: INDICE DI AUTONOMIA TRIBUTARIA (TIT.I/TOTALE ENTRATE CORRENTI). COMUNI. ESERCIZIO 1990. RISCOSSIONI TOTALI.

TREPUZZI	14,00
TRICASE	13,16
UGENTO	18,21
VEGLIE	11,35
CASTELLANETA	30,94
CRISPIANO	16,11
LATERZA	20,59
MOTTOLA	16,68
PALAGIANO	20,78
SAN GIORGIO JONICO	20,65
SAVA	12,92
TOTALE CLASSE 06	17,52
ALTAMURA	22,55
BISCEGLIE	23,70
BITONTO	18,15
CANOSA DI PUGLIA	18,03
CONVERSANO	18,07
CORATO	17,10
GIOIA DEL COLLE	22,10
GRAVINA IN PUGLIA	19,01
MODUGNO	32,66
MOLA DI BARI	23,32
MONOPOLI	21,38
PUTIGNANO	21,15
RUVO DI PUGLIA	21,52
SANTERAMO IN COLLE	19,94
TERLIZZI	28,92
TRANI	22,76
TRIGGIANO	20,71
CEGLIE MESSAPICO	15,88
FASANO	24,52
FRANCAVILLA FONTANA	22,16
MESAGNE	16,49
OSTUNI	23,86
CERIGNOLA	19,96
LUCERA	18,43
MANFREDONIA	20,40
SAN GIOVANNI ROTONDO	20,35
SAN SEVERO	19,27
COPERTINO	13,43
GALATINA	15,01
NARDO'	23,98

PROSPETTO N. II.1.226

INDICATORI FINANZIARI: INDICE DI AUTONOMIA TRIBUTARIA (TIT.I/TOTALE ENTRATE CORRENTI). COMUNI. ESERCIZIO 1990. RISCOSSIONI TOTALI.

GINOSA	17,55
GROTTAGLIE	1,34
MANDURIA	20,14
MARTINA FRANCA	25,61
MASSAFRA	20,85
TOTALE CLASSE 07	20,65
ANDRIA	15,48
BARLETTA	22,30
MOLFETTA	20,63
BRINDISI	16,39
LECCE	23,57
TOTALE CLASSE 08	19,45
FOGGIA	15,01
TARANTO	22,09
TOTALE CLASSE 09	19,36
BARI	23,36
TOTALE CLASSE 10	23,36
REGIONE BASILICATA	
FERRANDINA	12,58
MONTALBANO JONICO	9,91
MONTESCAGLIOSO	14,52
TOTALE CLASSE 05	12,45
BERNALDA	9,03
PISTICCI	12,20
POLICORO	14,66
AVIGLIANO	13,34
LAURIA	8,14
LAVELLO	11,82
MELFI	13,33
RIONERO IN VULTURE	8,94
VENOSA	10,75
TOTALE CLASSE 06	11,29
MATERA	17,88
TOTALE CLASSE 07	17,88
POTENZA	12,88
TOTALE CLASSE 08	12,88
REGIONE CALABRIA	
FILADELFIA	5,31
MESORACA	1,81
PIZZO	7,60
BELVEDERE MARITTIMO	15,09
CAULONIA	5,75

PROSPETTO N. II.1.226

INDICATORI FINANZIARI: INDICE DI AUTONOMIA TRIBUTARIA (TIT.I/TOTALE ENTRATE CORRENTI). COMUNI. ESERCIZIO 1990. RISCOSSIONI TOTALI.

MELITO DI PORTO SALVO	18,94
TOTALE CLASSE 05	10,08
CIRO' MARINA	12,13
CUTRO	6,55
PETILIA POLICASTRO	5,57
SOVERATO	11,53
AMANTEA	12,22
BISIGNANO	7,21
CARIATI	8,19
CASSANO ALLO IONIO	17,42
LUZZI	5,34
MONTALTO UFFUGO	11,71
PAOLA	10,50
BAGNARA CALABRA	8,50
CITTANOVA	11,19
GIOIA TAURO	12,61
LOCRI	7,00
PALMI	8,37
POLISTENA	5,93
ROSARNO	9,56
SIDERNO	13,97
TAURIANOVA	8,66
VILLA SAN GIOVANNI	8,56
TOTALE CLASSE 06	9,92
CROTONE	9,75
VIBO VALENTIA	9,74
ACRI	8,12
CASTROVILLARI	6,97
CORIGLIANO CALABRO	13,83
RENDE	14,73
ROSSANO	11,04
SAN GIOVANNI IN FIORE	6,19
TOTALE CLASSE 07	10,17
LAMEZIA TERME	12,65
TOTALE CLASSE 08	12,65
CATANZARO	14,50
COSENZA	8,31
REGGIO DI CALABRIA	10,06
TOTALE CLASSE 09	10,79
REGIONE SICILIA	
GROTTE	10,52
SAN GIOVANNI GEMINI	9,92

PROSPETTO N. II.1.226

INDICATORI FINANZIARI: INDICE DI AUTONOMIA TRIBUTARIA (TIT.I/TOTALE ENTRATE CORRENTI). COMUNI. ESERCIZIO 1990. RISCOSSIONI TOTALI.

SANTA CATERINA VILLARMOZA	6,12
MASCALI	14,55
MIRABELLA IMBACCARI	10,03
RAMACCA	13,79
SAN GREGORIO DI CATANIA	22,17
SANT'AGATA LI BATTIATI	13,06
VIZZINI	8,46
AGIRA	10,04
GIARDINI-NAXOS	11,14
SANTA TERESA DI RIVA	19,57
BELMONTE MEZZAGNO	9,34
CACCAMO	8,47
CINISI	10,49
GANGI	6,95
LERCARA FRIDDI	7,95
SAN GIUSEPPE JATO	9,59
TERRASINI	13,25
MELILLI	10,92
SORTINO	7,18
CALATAFIMI	9,62
TOTALE CLASSE 05	10,97
ARAGONA	9,20
CAMPOBELLO DI LICATA	9,46
CASTELTERMINI	4,80
MENFI	10,71
NARO	12,41
PORTO EMPEDOCLE	7,25
RACALMUTO	7,86
RAFFADALI	6,25
RAVANUSA	6,95
RIBERA	8,75
MAZZARINO	8,74
MUSSOMELI	10,71
RIESI	10,76
ACICASTELLO	21,68
ACICATENA	11,77
BELPASSO	12,91
BRONTE	6,59
GRAMMICHELE	10,14
MASCALUCIA	19,90
MILITELLO IN VAL CATANIA	10,75
PALAGONIA	10,02

PROSPETTO N. II.1.226

INDICATORI FINANZIARI: INDICE DI AUTONOMIA TRIBUTARIA (TIT.I/TOTALE ENTRATE CORRENTI). COMUNI. ESERCIZIO 1990. RISCOSSIONI TOTALI.

RANDAZZO	9,45
RIPOSTO	5,91
SAN GIOVANNI LA PUNTA	13,27
SCORDIA	9,32
TREMESTIERI ETNEO	19,12
BARRAFRANCA	10,85
NICOSIA	9,83
PIETRAPERZIA	8,20
TROINA	7,74
VALGUARNERA CAROPEPE	10,34
CAPO D'ORLANDO	17,26
LIPARI	12,72
PATTI	9,61
SANT'AGATA DI MILITELLO	9,88
TAORMINA	14,37
TORTORICI	4,30
CARINI	18,09
CASTELBUONO	8,85
CEFALU'	9,29
CORLEONE	11,27
MISILMERI	9,49
VILLABATE	13,65
ISPICA	6,88
POZZALLO	9,72
CARLENTINI	8,71
FLORIDIA	11,83
FRANCOFONTE	8,10
PALAZZOLO ACREIDE	6,68
PRIOLO GARGALLO	29,03
CAMPOBELLO DI MAZZARA	11,78
CASTELLAMMARE DEL GOLFO	11,34
PACECO	9,01
PARTANNA	10,97
SALEMI	9,70
VALDERICE	11,30
TOTALE CLASSE 06	10,92
AGRIGENTO	7,85
CANICATTI'	14,70
FAVARA	8,31
LICATA	8,64
PALMA DI MONTECHIARO	7,02
SCIACCA	10,55

PROSPETTO N. II.1.226

INDICATORI FINANZIARI: INDICE DI AUTONOMIA TRIBUTARIA (TIT.I/TOTALE ENTRATE CORRENTI). COMUNI. ESERCIZIO 1990. RISCOSSIONI TOTALI.

NISCEMI	6,94
SAN CATALDO	10,92
ACIREALE	14,01
ADRANO	6,37
BIANCAVILLA	6,13
CALTAGIRONE	10,26
GIARRE	12,77
GRAVINA DI CATANIA	9,39
MISTERBIANCO	12,83
PATERNÒ	8,19
ENNA	9,68
PIAZZA ARMERINA	10,53
BARCELLONA POZZO DI GOTTO	10,57
MILAZZO	9,00
BAGHERIA	10,70
MONREALE	9,09
PARTINICO	11,95
TERMINI IMERESE	11,39
COMISO	12,05
MODICA	8,82
SCICLI	10,52
VITTORIA	11,24
AUGUSTA	13,65
AVOLA	10,75
LENTINI	12,80
NOTO	14,38
PACHINO	9,91
ROSOLINI	9,81
ALCAMO	14,01
CASTELVETRANO	13,90
ERICE	13,10
MAZARA DEL VALLO	12,00
TOTALE CLASSE 07	10,67
CALTANISSETTA	15,83
GELA	11,98
RAGUSA	12,65
MARSALA	10,28
TRAPANI	14,77
TOTALE CLASSE 08	13,08
SIRACUSA	12,38
TOTALE CLASSE 09	12,38
CATANIA	14,92

PROSPETTO N. II.1.226

INDICATORI FINANZIARI: INDICE DI AUTONOMIA TRIBUTARIA (TIT.I/TOTALE ENTRATE CORRENTI). COMUNI. ESERCIZIO 1990. RISCOSSIONI TOTALI.

MESSINA	7,94
TOTALE CLASSE 10	11,98
PALERMO	10,78
TOTALE CLASSE 11	10,78
REGIONE SARDEGNA	
SANLURI	15,90
SERRAMANNA	10,25
BOSA	19,67
SINISCOLA	13,27
TORTOLI	16,39
CABRAS	13,48
TERRALBA	11,22
ITTIRI	11,63
TOTALE CLASSE 05	14,13
ASSEMINI	18,13
CAPOTERRA	12,33
GUSPINI	10,33
SAN GAVINO MONREALE	13,21
SANT'ANTIOCO	14,83
SELARGIUS	17,73
SESTU	16,77
SINNAI	12,92
VILLACIDRO	10,78
MACOMER	20,10
LA MADDALENA	14,50
OZIERI	9,14
SORSO	17,01
TEMPIO PAUSANIA	14,29
TOTALE CLASSE 06	14,59
CARBONIA	14,02
IGLESIAS	7,98
QUARTU SANT'ELENA	14,22
NUORO	14,37
ORISTANO	18,74
ALGHERO	16,35
OLBIA	22,28
PORTO TORRES	16,74
TOTALE CLASSE 07	15,47
CAGLIARI	19,12
SASSARI	15,70
TOTALE CLASSE 09	17,99



PROSPETTO N. II.3.1

AMMINISTRAZIONI PROVINCIALI. GESTIONE DEGLI INVESTIMENTI. ENTRATE-ACCERTAMENTI: ALIENAZIONE E AMMORTAMENTO DI BENI PATRIMONIALI (TIT. IV CAT. 1<sup>a</sup> AL NETTO DEGLI AMMORTAMENTI).

(DATI IN MILIONI DI LIRE)

AREA GEOGRAFICA	1990	1991	VAR. %
PIEMONTE	6.200	237	-96,16
VALLE D'AOSTA	0	0	0,00
LOMBARDIA	4.238	1.951	-53,96
LIGURIA	1.103	923	-16,34
NORD-OCCIDENTALE	11.543	3.112	-73,03
TRENTINO ALTO ADIGE	0	0	0,00
VENETO	2.526	1.966	-22,15
FRIULI VENEZIA GIULIA	564	2.777	391,79
EMILIA ROMAGNA	11.890	6.218	-47,70
NORD-ORIENTALE	14.981	10.962	-26,82
TOSCANA	723	2.322	221,06
UMBRIA	719	800	11,37
MARCHE	3.132	7.182	129,26
LAZIO	1.760	8.536	384,81
CENTRO	6.336	18.842	197,37
ABRUZZO	30	67	122,95
MOLISE	19	53	173,17
CAMPANIA	43	13	-69,61
PUGLIA	79	228	188,71
BASILICATA	206	35	-82,63
CALABRIA	0	0	0,00
SUD	378	398	5,21
SICILIA	119	73	-38,72
SARDEGNA	44	1.614	3527,66
ISOLE	163	1.687	931,20
TOTALE NAZIONALE	33.403	35.002	4,78

PROSPETTO N. II.3.2

AMMINISTRAZIONI PROVINCIALI. GESTIONE DEGLI INVESTIMENTI. ENTRATE-ACCERTAMENTI: TRASFERIMENTI DI CAPITALI (TIT. IV CAT. 2<sup>a</sup>).

(DATI IN MILIONI DI LIRE)

AREA GEOGRAFICA	1990	1991	VAR. %
PIEMONTE	2.469	4.018	62,73
VALLE D'AOSTA	0	0	0,00
LOMBARDIA	108.889	25.779	-76,32
LIGURIA	894	15.816	1667,78
NORD-OCCIDENTALE	112.253	45.614	-59,36
TRENTINO ALTO ADIGE	0	0	0,00
VENETO	11.893	12.753	7,23
FRIULI VENEZIA GIULIA	49.119	54.213	10,37
EMILIA ROMAGNA	104.060	77.801	-25,23
NORD-ORIENTALE	165.073	144.768	-12,30
TOSCANA	40.367	7.702	-80,91
UMBRIA	18.945	7.586	-59,95
MARCHE	7.627	6.035	-20,86
LAZIO	23.555	51.736	119,63
CENTRO	90.495	73.060	-19,26
ABRUZZO	88.119	3.002	-96,59
MOLISE	131.557	12.631	-90,39
CAMPANIA	124.939	41.328	-66,92
PUGLIA	211	2.459	1063,28
BASILICATA	107.774	13.098	-87,84
CALABRIA	129.137	30.892	-76,07
SUD	581.740	103.414	-82,22
SICILIA	653.390	626.637	-4,09
SARDEGNA	135.269	103.467	-23,51
ISOLE	788.660	730.104	-7,42
TOTALE NAZIONALE	1.738.222	1.096.963	-36,89

PROSPETTO N. II.3.3

AMMINISTRAZIONI PROVINCIALI.GESTIONE DEGLI INVESTIMENTI. ENTRATE-ACCERTAMENTI:  
RISCOSSIONE DI CREDITI (TIT. IV CAT. 3<sup>a</sup> AL NETTO DEI PRELEVAMENTI DA DEPOSITI  
BANCARI E DA TESORERIA STATALE).

(DATI IN MILIONI DI LIRE)

AREA GEOGRAFICA	1990	1991	VAR.%
PIEMONTE	934	4.845	418,72
VALLE D'AOSTA	0	0	0,00
LOMBARDIA	788	637	-19,09
LIGURIA	239	10.997	4490,68
<b>NORD-OCCIDENTALE</b>	<b>1.961</b>	<b>16.481</b>	<b>740,07</b>
TRENTINO ALTO ADIGE	0	0	0,00
VENETO	3.394	7.643	125,14
FRIULI VENEZIA GIULIA	208	359	72,55
EMILIA ROMAGNA	5.378	7.508	39,61
<b>NORD-ORIENTALE</b>	<b>8.981</b>	<b>15.512</b>	<b>72,71</b>
TOSCANA	7.273	7.081	-2,63
UMBRIA	1.999	478	-76,09
MARCHE	56.877	129	-99,77
LAZIO	916	5.686	520,56
<b>CENTRO</b>	<b>67.066</b>	<b>13.374</b>	<b>-80,05</b>
ABRUZZO	420	0	-99,77
MOLISE	0	0	0,00
CAMPANIA	0	0	0,00
PUGLIA	188	223	18,89
BASILICATA	0	0	0,00
CALABRIA	0	0	0,00
<b>SUD</b>	<b>608</b>	<b>224</b>	<b>-63,09</b>
SICILIA	50.619	73.333	44,86
SARDEGNA	0	0	0,00
<b>ISOLE</b>	<b>50.620</b>	<b>73.333</b>	<b>44,86</b>
<b>TOTALE NAZIONALE</b>	<b>129.239</b>	<b>118.926</b>	<b>-7,97</b>

PROSPETTO N. II.3.4

AMMINISTRAZIONI PROVINCIALI. GESTIONE DEGLI INVESTIMENTI. ENTRATE-ACCERTAMENTI: ACCENSIONE DI PRESTITI (TIT. V CAT. 2°).

(DATI IN MILIONI DI LIRE)

AREA GEOGRAFICA	1990	1991	VAR. %
PIEMONTE	63.186	94.651	49,79
VALLE D'AOSTA	0	0	0,00
LOMBARDIA	105.915	198.292	87,21
LIGURIA	10.149	31.276	208,14
NORD-OCcidentALE	179.251	324.220	80,87
TRENTINO ALTO ADIGE	0	0	0,00
VENETO	78.446	101.430	29,29
FRIULI VENEZIA GIULIA	9.866	26.957	173,22
EMILIA ROMAGNA	62.339	115.759	85,69
NORD-ORIENTALE	150.652	244.147	62,06
TOSCANA	39.003	86.901	122,80
UMBRIA	13.159	24.290	84,58
MARCHE	19.375	39.390	103,30
LAZIO	89.273	43.429	-51,35
CENTRO	160.811	194.012	20,64
ABRUZZO	14.826	29.086	96,17
MOLISE	38.360	23.802	-37,95
CAMPANIA	269.234	122.199	-54,61
PUGLIA	201.035	24.902	-87,61
BASILICATA	22.694	16.699	-26,41
CALABRIA	17.594	13.639	-22,48
SUD	563.745	230.329	-59,14
SICILIA	22.342	39.986	78,96
SARDEGNA	40.455	55.510	37,21
ISOLE	62.798	95.496	52,06
TOTALE NAZIONALE	1.117.259	1.088.206	-2,60

PROSPETTO N. II.3.5

AMMINISTRAZIONI PROVINCIALI.GESTIONE DEGLI INVESTIMENTI.ENTRATE-ACCERTAMENTI:  
 TOTALE INVESTIMENTI (TIT. IV CAT. 1^ AL NETTO DEGLI AMMORTAMENTI + TIT. IV  
 CAT. 2^+ TIT. IV CAT. 3^ AL NETTO DEI PRELEVAMENTI DA DEPOSITI BANCARI E DA  
 TESORERIA STATALE + TIT. V CAT. 2^).

(DATI IN MILIONI DI LIRE)

AREA GEOGRAFICA	1990	1991	VAR.%
PIEMONTE	72.791	103.753	42,53
VALLE D'AOSTA	0	0	0,00
LOMBARDIA	219.831	226.661	3,10
LIGURIA	12.387	59.013	376,39
<b>NORD-OCCIDENTALE</b>	<b>305.009</b>	<b>389.428</b>	<b>27,67</b>
TRENTINO ALTO ADIGE	0	0	0,00
VENETO	96.260	123.793	28,60
FRIULI VENEZIA GIULIA	59.759	84.309	41,08
EMILIA ROMAGNA	183.668	207.287	12,85
<b>NORD-ORIENTALE</b>	<b>339.688</b>	<b>415.390</b>	<b>22,28</b>
TOSCANA	87.367	104.008	19,04
UMBRIA	34.824	33.155	-4,79
MARCHE	87.013	52.738	-39,39
LAZIO	115.505	109.388	-5,29
<b>CENTRO</b>	<b>324.710</b>	<b>299.290</b>	<b>-7,82</b>
ABRUZZO	103.397	32.157	-68,89
MOLISE	169.936	36.486	-78,52
CAMPANIA	394.217	163.542	-58,51
PUGLIA	201.514	27.815	-86,19
BASILICATA	130.675	29.833	-77,16
CALABRIA	146.732	44.531	-69,65
<b>SUD</b>	<b>1.146.473</b>	<b>334.366</b>	<b>-70,83</b>
SICILIA	726.472	740.029	1,86
SARDEGNA	175.770	160.592	-8,63
<b>ISOLE</b>	<b>902.242</b>	<b>900.622</b>	<b>-0,17</b>
<b>TOTALE NAZIONALE</b>	<b>3.018.124</b>	<b>2.339.099</b>	<b>-22,49</b>

PROSPETTO N. II.3.6

AMMINISTRAZIONI PROVINCIALI. GESTIONE DEGLI INVESTIMENTI. ENTRATE-RISCOSSIONI (CASSA): ALIENAZIONE E AMMORTAMENTO DI BENI PATRIMONIALI (TIT. IV CAT. I° AL NETTO DEGLI AMMORTAMENTI).

(DATI IN MILIONI DI LIRE)

AREA GEOGRAFICA	1990	1991	VAR. %
PIEMONTE	185	6.218	3261,09
VALLE D'AOSTA	0	0	0,00
LOMBARDIA	5.659	3.464	-38,78
LIGURIA	1.088	1.014	-6,79
<b>NORD-OCCIDENTALE</b>	6.932	10.697	54,30
TRENTINO ALTO ADIGE	0	0	0,00
VENETO	5.488	2.816	-48,68
FRIULI VENEZIA GIULIA	785	2.860	264,00
EMILIA ROMAGNA	8.889	7.688	-13,51
<b>NORD-ORIENTALE</b>	15.164	13.366	-11,85
TOSCANA	1.849	1.030	-44,28
UMBRIA	1.129	505	-55,22
MARCHE	2.727	2.729	0,07
LAZIO	2	20	891,83
<b>CENTRO</b>	5.708	4.286	-24,91
ABRUZZO	28	55	97,55
MOLISE	19	6	-67,72
CAMPANIA	43	12	-70,04
PUGLIA	37	261	602,39
BASILICATA	262	37	-85,72
CALABRIA	0	0	0,00
<b>SUD</b>	390	374	-4,16
SICILIA	301	68	-77,32
SARDEGNA	44	1.713	3749,97
<b>ISOLE</b>	345	1.782	415,69
<b>TOTALE NAZIONALE</b>	28.541	30.506	6,88

PROSPETTO N. II.3.7

AMMINISTRAZIONI PROVINCIALI. GESTIONE DEGLI INVESTIMENTI. ENTRATE-RISCOSSIONI (CASSA): TRASFERIMENTI DI CAPITALI (TIT. IV CAT. 2<sup>a</sup>).

(DATI IN MILIONI DI LIRE)

AREA GEOGRAFICA	1990	1991	VAR. %
PIEMONTE	2.625	2.393	-8,86
VALLE D'AOSTA	0	0	0,00
LOMBARDIA	32.564	37.079	13,86
LIGURIA	1.196	1.453	21,40
NORD-OCCIDENTALE	36.387	40.925	12,47
TRENTINO ALTO ADIGE	0	0	0,00
VENETO	12.512	18.311	46,34
FRIULI VENEZIA GIULIA	62.008	68.660	10,72
EMILIA ROMAGNA	64.952	57.232	-11,88
NORD-ORIENTALE	139.474	144.204	3,39
TOSCANA	34.213	14.494	-57,63
UMBRIA	25.226	7.761	-69,23
MARCHE	3.671	3.469	-5,49
LAZIO	15.412	11.917	-22,67
CENTRO	78.523	37.642	-52,06
ABRUZZO	38.510	62.477	62,23
MOLISE	13.794	3.892	-71,78
CAMPANIA	34.442	99.412	188,63
PUGLIA	5.229	3.713	-28,98
BASILICATA	32.869	24.037	-26,86
CALABRIA	20.951	20.481	-2,23
SUD	145.798	214.015	46,78
SICILIA	644.907	130.790	-79,71
SARDEGNA	80.929	56.751	-29,87
ISOLE	725.837	187.542	-74,16
<b>TOTALE NAZIONALE</b>	<b>1.126.020</b>	<b>624.330</b>	<b>-44,55</b>

PROSPETTO N. II.3.8

AMMINISTRAZIONI PROVINCIALI GESTIONE DEGLI INVESTIMENTI. ENTRATE-RISCOSSIONI  
(CASSA):RISCOSSIONE DI CREDITI (TIT. IV CAT. 3<sup>a</sup> AL NETTO DEI PRELEVAMENTI  
DA DEPOSITI BANCARI E DA TESORERIA STATALE).

(DATI IN MILIONI DI LIRE)

AREA GEOGRAFICA	1990	1991	VAR.%
PIEMONTE	852	5.409	534,38
VALLE D'AOSTA	0	0	0,00
LOMBARDIA	814	1.153	41,65
LIGURIA	15.284	11.360	-25,67
NORD-OCCIDENTALE	16.952	17.923	5,73
TRENTINO ALTO ADIGE	0	0	0,00
VENETO	2.877	2.727	-5,21
FRIULI VENEZIA GIULIA	496	38	-92,33
EMILIA ROMAGNA	2.799	2.649	-5,36
NORD-ORIENTALE	6.173	5.414	-12,28
TOSCANA	7.231	6.239	-13,72
UMBRIA	1.975	550	-72,13
MARCHE	13.399	5.753	-57,06
LAZIO	865	1.224	41,53
CENTRO	23.472	13.767	-41,34
ABRUZZO	493	26	-94,65
MOLISE	0	0	0,00
CAMPANIA	1.451	0	-100,00
PUGLIA	203	156	-23,04
BASILICATA	1.062	0	-100,00
CALABRIA	0	0	0,00
SUD	3.211	183	-94,29
SICILIA	45.376	413	-99,08
SARDEGNA	0	0	-33,33
ISOLE	45.377	414	-99,08
TOTALE NAZIONALE	95.186	37.703	-60,38



PROSPETTO N. II.3.9

AMMINISTRAZIONI PROVINCIALI. GESTIONE DEGLI INVESTIMENTI. ENTRATE-RISCOSSIONI (CASSA): ACCENSIONE DI PRESTITI (TIT. V CAT. 2^).

(DATI IN MILIONI DI LIRE)

AREA GEOGRAFICA	1990	1991	VAR.%
PIEMONTE	101.131	86.880	-14,09
VALLE D'AOSTA	0	0	0,00
LOMBARDIA	149.080	158.477	6,30
LIGURIA	23.850	31.958	33,99
<b>NORD-Occidentale</b>	274.062	277.315	1,18
TRENTINO ALTO ADIGE	0	0	0,00
VENETO	79.020	62.734	-20,61
FRIULI VENEZIA GIULIA	14.970	19.183	28,14
EMILIA ROMAGNA	89.221	98.543	10,44
<b>NORD-Orientale</b>	183.212	180.461	-1,50
TOSCANA	59.538	70.851	19,00
UMBRIA	20.303	14.938	-26,42
MARCHE	31.424	33.947	8,02
LAZIO	150.875	108.985	-27,76
<b>CENTRO</b>	262.141	228.723	-12,74
ABRUZZO	22.567	16.759	-25,73
MOLISE	9.963	12.828	28,75
CAMPANIA	45.354	43.637	-3,78
PUGLIA	69.257	54.780	-20,90
BASILICATA	9.457	8.746	-7,52
CALABRIA	32.983	36.576	10,89
<b>SUD</b>	189.584	173.328	-8,57
SICILIA	45.181	30.494	-32,50
SARDEGNA	38.423	57.843	50,54
<b>ISOLE</b>	83.605	88.338	5,66
<b>TOTALE NAZIONALE</b>	992.606	948.167	-4,47

PROSPETTO N. II.3.10

AMMINISTRAZIONI PROVINCIALI. GESTIONE DEGLI INVESTIMENTI. ENTRATE-RISCOSSIONI (CASSA): TOTALE INVESTIMENTI (TIT.IV CAT.1^ AL NETTO DEGLI AMMORTAMENTI+TIT.IV CAT. 2^+ TIT. IV CAT. 3^ AL NETTO DEI PRELEVAMENTI DA DEPOSITI BANCARI E DA TESORERIA STATALE + TIT. V CAT. 2^).

(DATI IN MILIONI DI LIRE)

AREA GEOGRAFICA	1990	1991	VAR.%
PIEMONTE	104.795	100.901	-3,71
VALLE D'AOSTA	0	0	0,00
LOMBARDIA	188.118	200.174	6,40
LIGURIA	41.420	45.786	10,53
NORD-OCCIDENTALE	334.334	346.862	3,74
TRENTINO ALTO ADIGE	0	0	0,00
VENETO	99.898	86.589	-13,32
FRIULI VENEZIA GIULIA	78.261	90.743	15,94
EMILIA ROMAGNA	165.864	166.114	0,15
NORD-ORIENTALE	344.024	343.446	-0,16
TOSCANA	102.833	92.616	-9,93
UMBRIA	48.635	23.756	-51,15
MARCHE	51.223	45.899	-10,39
LAZIO	167.154	122.147	-26,92
CENTRO	369.846	284.420	-23,09
ABRUZZO	61.600	79.319	28,76
MOLISE	23.777	16.726	-29,65
CAMPANIA	81.291	143.062	75,98
PUGLIA	74.728	58.912	-21,16
BASILICATA	43.651	32.821	-24,81
CALABRIA	53.935	57.058	5,79
SUD	338.984	387.901	14,43
SICILIA	735.766	161.767	-78,01
SARDEGNA	119.398	116.310	-2,58
ISOLE	855.165	278.077	-67,48
TOTALE NAZIONALE	2.242.355	1.640.707	-26,83

PROSPETTO N. II.3.11

AMMINISTRAZIONI PROVINCIALI. GESTIONE DEGLI INVESTIMENTI. ENTRATE-RESIDUI  
ATTIVI DA RIPORTARE: ALIENAZIONE E AMMORTAMENTO DI BENI PATRIMONIALI  
(TIT. IV CAT. 1<sup>a</sup> AL NETTO DEGLI AMMORTAMENTI).

(DATI IN MILIONI DI LIRE)

AREA GEOGRAFICA	1990	1991	VAR. %
PIEMONTE	7.429	1.437	-80,64
VALLE D'AOSTA	0	0	0,00
LOMBARDIA	3.685	2.025	-45,04
LIGURIA	118	27	-77,25
<b>NORD-Occidentale</b>	<b>11.234</b>	<b>3.490</b>	<b>-68,93</b>
TRENTINO ALTO ADIGE	0	0	0,00
VENETO	6.719	5.734	-14,66
FRIULI VENEZIA GIULIA	1.177	669	-43,15
EMILIA ROMAGNA	8.885	6.765	-23,85
<b>NORD-Orientale</b>	<b>16.782</b>	<b>13.168</b>	<b>-21,52</b>
TOSCANA	291	1.583	443,76
UMBRIA	1.379	1.672	21,29
MARCHE	668	5.118	665,79
LAZIO	34.221	42.737	24,88
<b>CENTRO</b>	<b>36.560</b>	<b>51.112</b>	<b>39,80</b>
ABRUZZO	44	49	12,48
MOLISE	1	48	3526,90
CAMPANIA	2	0	-66,14
PUGLIA	3.490	3.455	-0,99
BASILICATA	6	5	-23,93
CALABRIA	319	319	0,00
<b>SUD</b>	<b>3.864</b>	<b>3.879</b>	<b>0,38</b>
SICILIA	20	23	18,85
SARDEGNA	2.039	1.935	-5,14
<b>ISOLE</b>	<b>2.060</b>	<b>1.958</b>	<b>-4,91</b>
<b>TOTALE NAZIONALE</b>	<b>70.501</b>	<b>73.609</b>	<b>4,40</b>

PROSPETTO N. II.3.12

AMMINISTRAZIONI PROVINCIALI. GESTIONE DEGLI INVESTIMENTI. ENTRATE-RESIDUI  
ATTIVI DA RIPORTARE: TRASFERIMENTI DI CAPITALI (TIT.IV CAT. 2°).

(DATI IN MILIONI DI LIRE)

AREA GEOGRAFICA	1990	1991	VAR. %
PIEMONTE	9.725	10.388	6,82
VALLE D'AOSTA	0	0	0,00
LOMBARDIA	133.725	122.131	-8,66
LIGURIA	3.760	18.123	381,93
NORD-OCCIDENTALE	147.211	150.644	2,33
TRENTINO ALTO ADIGE	0	0	0,00
VENETO	39.815	32.388	-18,65
FRIULI VENEZIA GIULIA	53.754	37.161	-30,86
EMILIA ROMAGNA	166.390	183.183	10,09
NORD-ORIENTALE	259.961	252.733	-2,78
TOSCANA	23.015	16.264	-29,33
UMBRIA	12.475	12.153	-2,57
MARCHE	6.167	8.734	41,60
LAZIO	43.177	82.806	91,77
CENTRO	84.836	119.958	41,39
ABRUZZO	248.420	188.945	-23,94
MOLISE	140.483	149.223	6,22
CAMPANIA	475.812	417.728	-12,20
PUGLIA	61.116	58.432	-4,39
BASILICATA	197.313	186.374	-5,54
CALABRIA	215.315	225.726	4,83
SUD	1.338.462	1.226.430	-8,37
SICILIA	61.657	555.438	800,84
SARDEGNA	100.497	143.110	42,40
ISOLE	162.154	698.549	330,79
TOTALE NAZIONALE	1.992.626	2.448.315	22,86

PROSPETTO N. II.3.13

AMMINISTRAZIONI PROVINCIALI. GESTIONE DEGLI INVESTIMENTI. ENTRATE-RESIDUI  
ATTIVI DA RIPORTARE: RISCOSSIONE DI CREDITI (TIT. IV CAT. 3<sup>a</sup> AL NETTO DEI  
PRELEVAMENTI DA DEPOSITI BANCARI E DA TESORERIA STATALE).

(DATI IN MILIONI DI LIRE)

AREA GEOGRAFICA	1990	1991	VAR. %
PIEMONTE	1.193	589	-50,58
VALLE D'AOSTA	0	0	0,00
LOMBARDIA	755	238	-68,38
LIGURIA	2.539	2.176	-14,27
<b>NORD-OCCIDENTALE</b>	<b>4.487</b>	<b>3.005</b>	<b>-33,03</b>
TRENTINO ALTO ADIGE	0	0	0,00
VENETO	29.092	34.008	16,89
FRIULI VENEZIA GIULIA	443	658	48,45
EMILIA ROMAGNA	5.676	10.440	83,93
<b>NORD-ORIENTALE</b>	<b>35.212</b>	<b>45.108</b>	<b>28,10</b>
TOSCANA	1.784	1.975	10,68
UMBRIA	1.055	797	-24,44
MARCHE	52.827	47.166	-10,71
LAZIO	2.569	7.031	173,59
<b>CENTRO</b>	<b>58.237</b>	<b>56.970</b>	<b>-2,17</b>
ABRUZZO	376	198	-47,46
MOLISE	0	0	0,00
CAMPANIA	2.202	0	-100,00
PUGLIA	619	686	10,82
BASILICATA	1.366	5.504	302,69
CALABRIA	0	0	0,00
<b>SUD</b>	<b>4.565</b>	<b>6.388</b>	<b>39,93</b>
SICILIA	6.173	74.447	1105,91
SARDEGNA	296	296	0,00
<b>ISOLE</b>	<b>6.470</b>	<b>74.743</b>	<b>1055,16</b>
<b>TOTALE NAZIONALE</b>	<b>108.973</b>	<b>186.216</b>	<b>70,88</b>

PROSPETTO N. II.3.14

AMMINISTRAZIONI PROVINCIALI. GESTIONE DEGLI INVESTIMENTI. ENTRATE-RESIDUI  
ATTIVI DA RIPORTARE: ACCENSIONE DI PRESTITI (TIT. V CAT. 2<sup>a</sup>).

(DATI IN MILIONI DI LIRE)

AREA GEOGRAFICA	1990	1991	VAR. %
PIEMONTE	225.790	226.463	0,29
VALLE D'AOSTA	0	0	0,00
LOMBARDIA	379.681	416.287	9,64
LIGURIA	83.413	81.663	-2,09
NORD-OCCIDENTALE	688.885	724.413	5,15
TRENTINO ALTO ADIGE	0	0	0,00
VENETO	259.143	295.837	14,15
FRIULI VENEZIA GIULIA	87.293	94.957	8,77
EMILIA ROMAGNA	225.517	241.367	7,02
NORD-ORIENTALE	571.954	632.162	10,52
TOSCANA	232.989	249.410	7,04
UMBRIA	41.872	51.180	22,22
MARCHE	118.236	121.850	3,05
LAZIO	407.840	329.263	-19,26
CENTRO	800.939	751.704	-6,14
ABRUZZO	123.591	135.217	9,40
MOLISE	83.622	94.596	13,12
CAMPANIA	457.379	535.932	17,17
PUGLIA	422.314	338.830	-19,76
BASILICATA	75.046	82.999	10,59
CALABRIA	160.199	137.262	-14,31
SUD	1.322.153	1.324.838	0,20
SICILIA	221.469	218.299	-1,43
SARDEGNA	239.616	240.794	0,49
ISOLE	461.085	459.093	-0,43
TOTALE NAZIONALE	3.845.017	3.892.212	1,22

PROSPETTO N. II.3.15

AMMINISTRAZIONI PROVINCIALI. GESTIONE DEGLI INVESTIMENTI. ENTRATE-RESIDUI ATTIVI DA RIPORTARE. TOTALE INVESTIMENTI (TIT.IV CAT.1^ AL NETTO DEGLI AMMORTAMENTI+TIT.IV CAT.2^+TIT.IV CAT.3^ AL NETTO DEI PRELEVAMENTI DA DEPOSITI BANCARI E DA TESORERIA STATALE+TIT.V CAT.2^).

(DATI IN MILIONI DI LIRE)

AREA GEOGRAFICA	1990	1991	VAR.%
PIEMONTE	244.138	238.879	-2,15
VALLE D'AOSTA	0	0	0,00
LOMBARDIA	517.848	540.683	4,40
LIGURIA	89.832	101.991	13,53
<b>NORD-OCCIDENTALE</b>	851.819	881.554	3,49
TRENTINO ALTO ADIGE	0	0	0,00
VENETO	334.771	367.969	9,91
FRIULI VENEZIA GIULIA	142.668	133.446	-6,46
EMILIA ROMAGNA	406.470	441.756	8,68
<b>NORD-ORIENTALE</b>	883.910	943.173	6,70
TOSCANA	258.081	269.233	4,32
UMBRIA	56.782	65.804	15,88
MARCHE	177.900	182.869	2,79
LAZIO	487.809	461.837	-5,32
<b>CENTRO</b>	980.573	979.744	-0,08
ABRUZZO	372.433	324.411	-12,89
MOLISE	224.107	243.868	8,81
CAMPANIA	935.396	953.661	1,95
PUGLIA	487.539	401.403	-17,66
BASILICATA	273.733	274.883	0,42
CALABRIA	375.835	363.308	-3,33
<b>SUD</b>	2.669.046	2.561.537	-4,02
SICILIA	289.319	848.209	193,17
SARDEGNA	342.450	386.136	12,75
<b>ISOLE</b>	631.770	1.234.345	95,37
<b>TOTALE NAZIONALE</b>	6.017.120	6.600.355	9,69

PROSPETTO N. II.3.16

AMMINISTRAZIONI PROVINCIALI. GESTIONE DEGLI INVESTIMENTI. SPESE-IMPEGNI:  
BENI E OPERE IMMOBILIARI (TIT. II CAT. 1^).

(DATI IN MILIONI DI LIRE)

AREA GEOGRAFICA	1990	1991	VAR. %
PIEMONTE	69.361	95.237	37,30
VALLE D'AOSTA	0	0	0,00
LOMBARDIA	211.561	227.449	7,50
LIGURIA	14.500	53.926	271,88
NORD-OCCIDENTALE	295.423	376.612	27,48
TRENTINO ALTO ADIGE	0	0	0,00
VENETO	85.923	113.915	32,57
FRIULI VENEZIA GIULIA	28.972	53.889	86,00
EMILIA ROMAGNA	114.948	98.316	-14,46
NORD-ORIENTALE	229.845	266.121	15,78
TOSCANA	43.289	80.303	85,50
UMBRIA	15.609	28.862	84,89
MARCHE	22.046	45.701	107,29
LAZIO	106.965	93.760	-12,34
CENTRO	187.911	248.628	32,31
ABRUZZO	52.299	37.069	-29,12
MOLISE	40.631	27.236	-32,96
CAMPANIA	349.392	148.945	-57,37
PUGLIA	212.829	32.088	-84,92
BASILICATA	130.964	29.806	-77,24
CALABRIA	132.078	46.531	-64,76
SUD	918.196	321.678	-64,96
SICILIA	691.677	674.253	-2,51
SARDEGNA	185.702	160.675	-13,47
ISOLE	877.380	834.929	-4,83
<b>TOTALE NAZIONALE</b>	<b>2.508.757</b>	<b>2.047.970</b>	<b>-18,36</b>



PROSPETTO N. II.3.17

AMMINISTRAZIONI PROVINCIALI. GESTIONE DEGLI INVESTIMENTI. SPESE-IMPEGNI:  
BENI MOBILI E ATTREZZATURE (TIT. II CAT. 2<sup>^</sup>).

(DATI IN MILIONI DI LIRE),

AREA GEOGRAFICA	1990	1991	VAR.%
PIEMONTE	7.069	5.174	-26,80
VALLE D'AOSTA	0	0	0,00
LOMBARDIA	2.869	5.203	81,35
LIGURIA	1.317	2.324	76,39
<b>NORD-OCCIDENTALE</b>	<b>11.257</b>	<b>12.703</b>	<b>12,84</b>
TRENTINO ALTO ADIGE	0	0	0,00
VENETO	769	1.715	122,88
FRIULI VENEZIA GIULIA	5.598	4.992	-10,81
EMILIA ROMAGNA	5.861	26.976	360,19
<b>NORD-ORIENTALE</b>	<b>12.229</b>	<b>33.684</b>	<b>175,42</b>
TOSCANA	731	3.125	326,99
UMBRIA	1.476	1.089	-26,16
MARCHE	199	2.472	1136,98
LAZIO	7.949	9.035	13,65
<b>CENTRO</b>	<b>10.357</b>	<b>15.722</b>	<b>51,80</b>
ABRUZZO	348	600	72,25
MOLISE	600	0	-100,00
CAMPANIA	20.060	0	-100,00
PUGLIA	1	252	9479,61
BASILICATA	483	0	-100,00
CALABRIA	2.000	0	-100,00
<b>SUD</b>	<b>23.493</b>	<b>852</b>	<b>-96,37</b>
SICILIA	31.151	66.419	113,20
SARDEGNA	3.497	6.109	74,67
<b>ISOLE</b>	<b>34.649</b>	<b>72.528</b>	<b>109,32</b>
<b>TOTALE NAZIONALE</b>	<b>91.987</b>	<b>135.491</b>	<b>47,29</b>

PROSPETTO N. II.3.18

AMMINISTRAZIONI PROVINCIALI. GESTIONE DEGLI INVESTIMENTI. SPESE-IMPEGNI:  
 TRASFERIMENTI DI CAPITALI (TIT. II CAT. 3<sup>a</sup>).

(DATI IN MILIONI DI LIRE)

AREA GEOGRAFICA	1990	1991	VAR. %
PIEMONTE	212	963	353,78
VALLE D'AOSTA	0	0	0,00
LOMBARDIA	19.061	6.896	-63,82
LIGURIA	1.545	2.043	32,22
NORD-OCCIDENTALE	20.819	9.903	-52,43
TRENTINO ALTO ADIGE	0	0	0,00
VENETO	4.328	2.900	-32,99
FRIULI VENEZIA GIULIA	29.588	29.065	-1,76
EMILIA ROMAGNA	55.299	51.325	-7,18
NORD-ORIENTALE	89.216	83.291	-6,64
TOSCANA	42.271	27.249	-35,53
UMBRIA	14.373	2.960	-79,40
MARCHE	4.597	4.602	0,09
LAZIO	70	63	-10,63
CENTRO	61.313	34.875	-43,12
ABRUZZO	57.405	975	-98,30
MOLISE	0	0	0,00
CAMPANIA	18.951	14.402	-24,00
PUGLIA	302	250	-17,08
BASILICATA	0	0	0,00
CALABRIA	21.894	0	-100,00
SUD	98.552	15.628	-84,14
SICILIA	33.737	155.459	360,78
SARDEGNA	1.649	6.974	322,77
ISOLE	35.387	162.434	359,01
TOTALE NAZIONALE	305.290	306.132	0,27

PROSPETTO N. II.3.19

AMMINISTRAZIONI PROVINCIALI. GESTIONE DEGLI INVESTIMENTI. SPESE-IMPEGNI:  
PARTECIPAZIONI AZIONARIE E CONFERIMENTI (TIT. II CAT. 4<sup>^</sup>).

(DATI IN MILIONI DI LIRE)

AREA GEOGRAFICA	1990	1991	VAR. %
PIEMONTE	2.928	2.350	-19,73
VALLE D'AOSTA	0	0	0,00
LOMBARDIA	3.052	2.638	-13,56
LIGURIA	90	504	459,24
NORD-OCCIDENTALE	6.071	5.493	-9,52
TRENTINO ALTO ADIGE	0	0	0,00
VENETO	10.763	11.858	10,17
FRIULI VENEZIA GIULIA	0	0	0,00
EMILIA ROMAGNA	5.360	13.063	143,69
NORD-ORIENTALE	16.123	24.921	54,56
TOSCANA	613	1.866	204,40
UMBRIA	3.822	695	-81,79
MARCHE	152	1.310	758,22
LAZIO	1.000	1.293	29,30
CENTRO	5.588	5.165	-7,57
ABRUZZO	573	0	-100,00
MOLISE	0	0	0,00
CAMPANIA	0	0	0,00
PUGLIA	45	3.335	7196,14
BASILICATA	0	0	0,00
CALABRIA	660	0	-100,00
SUD	1.279	3.335	160,64
SICILIA	4.363	1.279	-70,67
SARDEGNA	0	20	p.n.c.
ISOLE	4.363	1.299	-70,21
TOTALE NAZIONALE	33.426	40.214	20,30

PROSPETTO N. II.3.20

AMMINISTRAZIONI PROVINCIALI. GESTIONE DEGLI INVESTIMENTI. SPESE-IMPEGNI:  
TOTALE INVESTIMENTI (TIT. II CAT. 1^+ TIT. II CAT. 2^+ TIT. II CAT. 3^+  
TIT. II CAT. 4^).

(DATI IN MILIONI DI LIRE)

AREA GEOGRAFICA	1990	1991	VAR.%
PIEMONTE	79.571	103.725	30,35
VALLE D'AOSTA	0	0	0,00
LOMBARDIA	236.546	242.188	2,38
LIGURIA	17.454	58.798	236,86
NORD-OCCIDENTALE	333.572	404.712	21,32
TRENTINO ALTO ADIGE	0	0	0,00
VENETO	101.784	130.390	28,10
FRIULI VENEZIA GIULIA	64.159	87.948	37,07
EMILIA ROMAGNA	181.471	189.680	4,52
NORD-ORIENTALE	347.415	408.018	17,44
TOSCANA	86.906	112.545	29,50
UMBRIA	35.282	33.608	-4,74
MARCHE	26.996	54.085	100,34
LAZIO	115.985	104.152	-10,20
CENTRO	265.171	304.391	14,79
ABRUZZO	110.627	38.644	-65,06
MOLISE	41.231	27.236	-33,94
CAMPANIA	388.404	163.348	-57,94
PUGLIA	213.178	35.926	-83,14
BASILICATA	131.448	29.806	-77,32
CALABRIA	156.632	46.531	-70,29
SUD	1.041.522	341.494	-67,21
SICILIA	760.930	897.412	17,93
SARDEGNA	190.849	173.779	-8,94
ISOLE	951.780	1.071.191	12,54
TOTALE NAZIONALE	2.939.462	2.529.809	-13,93

PROSPETTO N. II.3.21

AMMINISTRAZIONI PROVINCIALI. GESTIONE DEGLI INVESTIMENTI. SPESE-PAGAMENTI  
(CASSA): INVESTIMENTI DIRETTI (TIT. II CAT. 1<sup>^</sup>).

(DATI IN MILIONI DI LIRE)

AREA GEOGRAFICA	1990	1991	VAR.%
PIEMONTE	87.931	82.979	-5,63
VALLE D'AOSTA	0	0	0,00
LOMBARDIA	183.335	197.083	7,49
LIGURIA	44.962	42.019	-6,54
<b>NORD-OCCIDENTALE</b>	316.229	322.081	1,85
TRENTINO ALTO ADIGE	0	0	0,00
VENETO	75.434	80.943	7,30
FRIULI VENEZIA GIULIA	29.561	45.491	53,88
EMILIA ROMAGNA	101.575	95.065	-6,40
<b>NORD-ORIENTALE</b>	206.572	221.500	7,22
TOSCANA	60.059	74.155	23,46
UMBRIA	21.175	22.550	6,48
MARCHE	42.439	38.441	-9,42
LAZIO	116.888	96.650	-17,31
<b>CENTRO</b>	240.564	231.797	-3,64
ABRUZZO	41.821	36.187	-13,47
MOLISE	20.900	17.995	-13,89
CAMPANIA	54.989	128.323	133,36
PUGLIA	82.052	73.725	-10,14
BASILICATA	31.685	35.573	12,27
CALABRIA	67.472	51.744	-23,31
<b>SUD</b>	298.921	343.549	14,92
SICILIA	345.527	431.257	24,81
SARDEGNA	73.593	103.377	40,46
<b>ISOLE</b>	419.120	534.634	27,56
<b>TOTALE NAZIONALE</b>	1.481.409	1.653.564	11,62

PROSPETTO N. II.3.22

AMMINISTRAZIONI PROVINCIALI. GESTIONE DEGLI INVESTIMENTI. SPESE-PAGAMENTI  
(CASSA): INVESTIMENTI DIRETTI (TIT. II CAT. 2^).

(DATI IN MILIONI DI LIRE)

AREA GEOGRAFICA	1990	1991	VAR. %
PIEMONTE	6.048	9.051	49,65
VALLE D'AOSTA	0	0	0,00
LOMBARDIA	6.377	3.498	-45,14
LIGURIA	1.094	670	-38,71
<b>NORD-OCCIDENTALE</b>	13.520	13.220	-2,21
TRENTINO ALTO ADIGE	0	0	0,00
VENETO	620	976	57,42
FRIULI VENEZIA GIULIA	4.909	5.499	12,02
EMILIA ROMAGNA	5.873	23.720	303,89
<b>NORD-ORIENTALE</b>	11.403	30.197	164,81
TOSCANA	1.764	4.084	131,43
UMBRIA	1.121	454	-59,46
MARCHE	792	1.447	82,65
LAZIO	10.545	18.540	75,81
<b>CENTRO</b>	14.224	24.526	72,43
ABRUZZO	82	152	84,71
MOLISE	0	0	0,00
CAMPANIA	842	2.261	168,36
PUGLIA	0	0	0,00
BASILICATA	0	226	p.n.c.
CALABRIA	1.798	0	-100,00
<b>SUD</b>	2.724	2.640	-3,06
SICILIA	10.863	15.359	41,37
SARDEGNA	740	1.477	99,37
<b>ISOLE</b>	11.604	16.836	45,08
<b>TOTALE NAZIONALE</b>	53.476	87.422	63,47

PROSPETTO N. II.3.23

AMMINISTRAZIONI PROVINCIALI. GESTIONE DEGLI INVESTIMENTI. SPESE-PAGAMENTI  
(CASSA): INVESTIMENTI DIRETTI (TIT. II CAT. 1<sup>^</sup> + TIT. II CAT. 2<sup>^</sup>).

(DATI IN MILIONI DI LIRE)

AREA GEOGRAFICA	1990	1991	VAR. %
PIEMONTE	93.979	92.030	-2,07
VALLE D'AOSTA	0	0	0,00
LOMBARDIA	189.713	200.581	5,72
LIGURIA	46.056	42.690	-7,31
NORD-OCCIDENTALE	329.749	335.302	1,68
TRENTINO ALTO ADIGE	0	0	0,00
VENETO	76.055	81.920	7,71
FRIULI VENEZIA GIULIA	34.471	50.991	47,92
EMILIA ROMAGNA	107.449	118.786	10,55
NORD-ORIENTALE	217.975	251.698	15,47
TOSCANA	61.824	78.240	26,55
UMBRIA	22.296	23.004	3,17
MARCHE	43.232	39.888	-7,73
LAZIO	127.434	115.191	-9,60
CENTRO	254.788	256.324	0,60
ABRUZZO	41.904	36.339	-13,27
MOLISE	20.900	17.995	-13,89
CAMPANIA	55.832	130.584	133,88
PUGLIA	82.052	73.725	-10,14
BASILICATA	31.685	35.800	12,98
CALABRIA	69.271	51.744	-25,30
SUD	301.646	346.190	14,76
SICILIA	356.390	446.616	25,31
SARDEGNA	74.334	104.854	41,05
ISOLE	430.725	551.471	28,03
TOTALE NAZIONALE	1.534.885	1.740.986	13,42

PROSPETTO N. II.3.24

AMMINISTRAZIONI PROVINCIALI. GESTIONE DEGLI INVESTIMENTI. SPESE-PAGAMENTI  
(CASSA): TRASFERIMENTI DI CAPITALI (TIT. II CAT. 3<sup>^</sup>).

(DATI IN MILIONI DI LIRE)

AREA GEOGRAFICA	1990	1991	VAR. %
PIEMONTE	869	502	-42,22
VALLE D'AOSTA	0	0	0,00
LOMBARDIA	11.855	9.796	-17,36
LIGURIA	336	2.078	517,31
NORD-OCCIDENTALE	13.062	12.378	-5,23
TRENTINO ALTO ADIGE	0	0	0,00
VENETO	3.030	5.609	85,11
FRIULI VENEZIA GIULIA	3.516	10.540	199,75
EMILIA ROMAGNA	37.200	30.231	-18,73
NORD-ORIENTALE	43.746	46.381	6,02
TOSCANA	33.363	30.773	-7,76
UMBRIA	15.324	8.490	-44,59
MARCHE	712	2.740	284,80
LAZIO	5.412	9.039	67,01
CENTRO	54.812	51.043	-6,87
ABRUZZO	36.922	37.224	0,81
MOLISE	0	0	0,00
CAMPANIA	7.290	10.347	41,93
PUGLIA	582	685	17,66
BASILICATA	0	0	0,00
CALABRIA	0	0	0,00
SUD	44.796	48.257	7,72
SICILIA	22.485	163.686	627,94
SARDEGNA	425	20.639	4747,95
ISOLE	22.911	184.325	704,50
TOTALE NAZIONALE	179.328	342.385	90,92



PROSPETTO N. II.3.25

AMMINISTRAZIONI PROVINCIALI. GESTIONE DEGLI INVESTIMENTI. SPESE-PAGAMENTI  
(CASSA): PARTECIPAZIONI AZIONARIE E CONFERIMENTI (TIT. II CAT. 4^).

(DATI IN MILIONI DI LIRE)

AREA GEOGRAFICA	1990	1991	VAR.%
PIEMONTE	1.028	4.139	302,36
VALLE D'AOSTA	0	0	0,00
LOMBARDIA	8.123	1.183	-85,42
LIGURIA	402	232	-42,25
<b>NORD-OCCIDENTALE</b>	<b>9.554</b>	<b>5.556</b>	<b>-41,84</b>
TRENTINO ALTO ADIGE	0	0	0,00
VENETO	1.581	15.225	862,83
FRIULI VENEZIA GIULIA	0	0	0,00
EMILIA ROMAGNA	2.855	8.931	212,84
<b>NORD-ORIENTALE</b>	<b>4.436</b>	<b>24.157</b>	<b>444,53</b>
TOSCANA	399	721	80,63
UMBRIA	3.831	450	-88,25
MARCHE	173	524	201,94
LAZIO	0	0	0,00
<b>CENTRO</b>	<b>4.403</b>	<b>1.695</b>	<b>-61,50</b>
ABRUZZO	146	10	-93,17
MOLISE	0	0	0,00
CAMPANIA	0	0	0,00
PUGLIA	0	544	p.n.c.
BASILICATA	0	0	0,00
CALABRIA	0	0	0,00
<b>SUD</b>	<b>146</b>	<b>554</b>	<b>278,21</b>
SICILIA	213	59	-72,13
SARDEGNA	9	0	-100,00
<b>ISOLE</b>	<b>222</b>	<b>59</b>	<b>-73,36</b>
<b>TOTALE NAZIONALE</b>	<b>18.764</b>	<b>32.022</b>	<b>70,65</b>

PROSPETTO N. II.3.26

AMMINISTRAZIONI PROVINCIALI. GESTIONE DEGLI INVESTIMENTI. SPESE-PAGAMENTI  
(CASSA): INVESTIMENTI INDIRETTI (TIT. II CAT. 3<sup>a</sup> + TIT. II CAT. 4<sup>a</sup>).

(DATI IN MILIONI DI LIRE)

AREA GEOGRAFICA	1990	1991	VAR. %
PIEMONTE	1.898	4.642	144,49
VALLE D'AOSTA	0	0	0,00
LOMBARDIA	19.978	10.980	-45,03
LIGURIA	738	2.310	212,72
NORD-OCCIDENTALE	22.616	17.934	-20,70
TRENTINO ALTO ADIGE	0	0	0,00
VENETO	4.611	20.834	351,79
FRIULI VENEZIA GIULIA	3.516	10.540	199,75
EMILIA ROMAGNA	40.055	39.163	-2,22
NORD-ORIENTALE	48.182	70.538	46,39
TOSCANA	33.762	31.495	-6,71
UMBRIA	19.156	8.940	-53,32
MARCHE	885	3.264	268,57
LAZIO	5.412	9.039	67,01
CENTRO	59.216	52.738	-10,93
ABRUZZO	37.069	37.234	0,44
MOLISE	0	0	0,00
CAMPANIA	7.290	10.347	41,93
PUGLIA	582	1.230	111,07
BASILICATA	0	0	0,00
CALABRIA	0	0	0,00
SUD	44.942	48.811	8,60
SICILIA	22.699	163.745	621,37
SARDEGNA	435	20.639	4638,88
ISOLE	23.134	184.384	697,00
<b>TOTALE NAZIONALE</b>	<b>198.092</b>	<b>374.408</b>	<b>89,00</b>

PROSPETTO N. II.3.27

AMMINISTRAZIONI PROVINCIALI. GESTIONE DEGLI INVESTIMENTI. SPESE-PAGAMENTI  
(CASSA): TOTALE INVESTIMENTI (TIT. II CAT. 1<sup>^</sup> + TIT. II CAT. 2<sup>^</sup> + TIT. II  
CAT. 3<sup>^</sup> + TIT. II CAT. 4<sup>^</sup>).

(DATI IN MILIONI DI LIRE)

AREA GEOGRAFICA	1990	1991	VAR. %
PIEMONTE	95.878	96.673	0,82
VALLE D'AOSTA	0	0	0,00
LOMBARDIA	209.691	211.562	0,89
LIGURIA	46.795	45.001	-3,83
<b>NORD-OCCIDENTALE</b>	<b>352.366</b>	<b>353.236</b>	<b>0,24</b>
TRENTINO ALTO ADIGE	0	0	0,00
VENETO	80.666	102.755	27,38
FRIULI VENEZIA GIULIA	37.987	61.532	61,97
EMILIA ROMAGNA	147.504	157.949	7,08
<b>NORD-ORIENTALE</b>	<b>266.158</b>	<b>322.237</b>	<b>21,06</b>
TOSCANA	95.587	109.735	14,80
UMBRIA	41.452	31.944	-22,93
MARCHE	44.117	43.152	-2,18
LAZIO	132.846	124.230	-6,48
<b>CENTRO</b>	<b>314.004</b>	<b>309.063</b>	<b>-1,57</b>
ABRUZZO	78.973	73.573	-6,83
MOLISE	20.900	17.995	-13,89
CAMPANIA	63.122	140.932	123,26
PUGLIA	82.634	74.955	-9,29
BASILICATA	31.685	35.800	12,98
CALABRIA	69.271	51.744	-25,30
<b>SUD</b>	<b>346.588</b>	<b>395.002</b>	<b>13,96</b>
SICILIA	379.090	610.362	61,00
SARDEGNA	74.770	125.493	67,83
<b>ISOLE</b>	<b>453.860</b>	<b>735.855</b>	<b>62,13</b>
<b>TOTALE NAZIONALE</b>	<b>1.732.978</b>	<b>2.115.394</b>	<b>22,06</b>

PROSPETTO N. II.3.28

AMMINISTRAZIONI PROVINCIALI. GESTIONE DEGLI INVESTIMENTI. SPESE-RESIDUI  
PASSIVI DA RIPORTARE: TOTALE INVESTIMENTI (TIT.II AL NETTO DEI VERSAMENTI  
DA DEPOSITI BANCARI E DA TESORERIA STATALE):

(DATI IN MILIONI DI LIRE)

AREA GEOGRAFICA	1990	1991	VAR.%
PIEMONTE	305.803	305.090	-0,23
VALLE D'AOSTA	0	0	0,00
LOMBARDIA	585.293	608.931	4,03
LIGURIA	117.960	130.662	10,76
<b>NORD-OCCIDENTALE</b>	<b>1.009.057</b>	<b>1.044.684</b>	<b>3,53</b>
TRENTINO ALTO ADIGE	0	0	0,00
VENETO	376.265	397.296	5,58
FRIULI VENEZIA GIULIA	236.820	258.029	8,95
EMILIA ROMAGNA	483.287	512.755	6,09
<b>NORD-ORIENTALE</b>	<b>1.096.373</b>	<b>1.168.081</b>	<b>6,54</b>
TOSCANA	323.444	324.149	0,21
UMBRIA	81.563	80.968	-0,72
MARCHE	207.428	207.601	0,08
LAZIO	565.878	534.423	-5,55
<b>CENTRO</b>	<b>1.178.315</b>	<b>1.147.142</b>	<b>-2,64</b>
ABRUZZO	425.995	391.995	-7,98
MOLISE	243.723	262.682	7,77
CAMPANIA	1.053.211	1.075.524	2,11
PUGLIA	541.629	443.828	-18,05
BASILICATA	292.131	286.136	-2,05
CALABRIA	374.945	369.733	-1,39
<b>SUD</b>	<b>2.931.637</b>	<b>2.829.900</b>	<b>-3,47</b>
SICILIA	2.265.168	2.373.694	4,79
SARDEGNA	435.763	475.178	9,04
<b>ISOLE</b>	<b>2.700.931</b>	<b>2.848.872</b>	<b>5,47</b>
<b>TOTALE NAZIONALE</b>	<b>8.916.316</b>	<b>9.038.682</b>	<b>1,37</b>

PROSPETTO N. II.3.29

ESERCIZIO : 1990

COMUNI. GESTIONE DEGLI INVESTIMENTI, ENTRATE-ACCERTAMENTI; ALIENAZIONE E AMMORTAMENTO DI BENI PATRIMONIALI (TIT. IV CAT. 1° AL NETTO DEGLI AMMORTAMENTI)

DATI IN MILIONI DI LIRE

AREE GEOGRAFICHE	ENTI CON POPOLAZIONE										ENTI CON PIU' DI 8.000 ABITANTI			TUTTI
	1 8.000	5° 8.001 9.999	6° 10.000 19.999	7° 20.000 59.999	8° 60.000 99.999	9° 100.000 249.999	10° 250.000 499.999	11° 500.000 999.999	OLTRE 1.000.000	ENTRATA 1.000.000	ENTRATA 1.000.000	ENTRATA 1.000.000	ENTRATA 1.000.000	
PIEMONTE	5.170	16.809	60.462	4.663	2.425	6.719	96.251							
VALLE D'AOSTA			1				1							
LOMBARDIA	20.864	72.768	53.076	15.847	18.474	144.985	326.016							
LIGURIA	905	8.930	7.485	2.482	5.272	7.189	32.265							
NORD-OCCIDENTALE	26.940	98.507	121.026	22.992	26.173	0	454.535							
TRENTINO ALTO ADIGE		5.895	546	1.431	2.055		9.929							
VENETO	9.786	33.954	70.230	795	32.623	11.659	159.049							
FRIULI V. GIULIA	1.406	7.666	5.971		1.840	4.575	21.461							
EMILIA ROMAGNA	17.687	34.495	28.869	18.731	67.291	14.238	181.314							
NORD-ORIENTALE	28.879	82.013	105.618	20.959	103.811	30.473	371.755							
TOSCANA	1.890	14.156	15.628	24.504	5.534	3.724	65.438							
UMBRIA	0	3.560	5.711		16.705		25.977							
MARCHE	2.143	11.500	22.511	2.558	6.502		45.216							
LAZIO	2.285	8.120	19.072	4.650			68.773							
CENTRO	6.318	37.336	62.924	31.712	28.742	3.724	205.405							
ABRUZZO	2.257	6.094	3.453	2.991	750		15.547							
MOLISE	145		1.652				1.797							
CAMPANIA	200	2.601	2.531	2.727	1.044		13.535							
PUGLIA	2.765	9.406	10.036	4.176	826	328	27.540							
BASILICATA	3.084	2.261	1.419	4.000			10.766							
CALABRIA	2	1.081	3.429	409			5.384							
SUD	8.456	21.446	22.523	14.305	3.082	328	74.571							
SICILIA	3.193	4.471	3.163	3.515	256	162	14.763							
SARDEGNA	637	2.623	2.816		3.254		9.332							
ISOLE	3.830	7.095	5.979	3.515	3.511		24.095							
TOTALE NAZIONALE	74.426	246.399	318.072	93.485	165.320	34.689	1.130.363	197.969						

ESERCIZIO : 1991

PROSPETTO N. II.3.30

COMUNI. GESTIONE DEGLI INVESTIMENTI. ENTRATE-ACCERTAMENTI: ALIENAZIONE E AMMORTAMENTO DI BENI PATRIMONIALI (TIT. IV CAT. 1° AL NETTO DEGLI AMMORTAMENTI)

AREE GEOGRAFICHE	DATI IN MILIONI DI LIRE											ENTI CON PIU' DI 8.000 ABITANTI	TUTTI		
	ENTRATE ACCERTATE														
	1	5	6	7	8	9	10	11	12	13	14				
PIEMONTE	8.000	7.042	20.675	56.473	2.226	5.746	3.730							95.894	24
VALLE D'AOSTA				24											
LOMBARDIA		12.702	60.151	56.124	28.374	25.542	35.273							218.168	
LIGURIA		2.428	10.552	3.670	2.855	2.878	9.058							31.444	
NORD-OCCIDENTALE		22.173	91.379	116.293	33.456	34.167	48.062							345.532	
TRENTINO ALTO ADIGE			13.549	7.716	1.671	427								23.364	
VENETO		10.818	44.636	54.596	19.739	41.352	43.450							214.594	
FRIULI V. GIULIA		2.515	7.368	5.020		2.597	6.834							24.336	
EMILIA ROMAGNA		15.083	27.984	19.647	23.604	91.085	15.302							192.707	
NORD-ORIENTALE		28.417	93.537	86.980	45.015	135.462	65.587	0						455.002	
TOSCANA		3.159	29.284	25.951	40.059	6.394	1.910							106.758	
UMBRIA		539	7.463	15.033		10.724								33.761	
MARCHE		1.228	11.204	24.963	3.199	3.049								43.644	
LAZIO		1.356	10.395	15.660	1.375		51.441							80.230	
CENTRO		6.282	58.347	81.609	44.634	20.168	1.910							264.395	
ABRUZZO		2.771	971	11.222	889	1.428								17.282	
MOLISE		0		4.230										4.230	
CAMPANIA		1.601	6.338	27.676	4.015	1.209	3.399							44.181	
PUGLIA		3.690	15.817	24.197	10.147	1.849	157							55.860	
BASILICATA		58	14.079	300	10.286									24.724	
CALABRIA		9	184	4.008	1.173	512								5.888	
SUD		8.132	37.391	71.575	26.511	4.999	157							152.167	
SICILIA		95	2.444	2.442	674	1.180	62							6.901	
SARDEGNA		1.979	3.365	3.080		3.685								12.111	
ISOLE		2.075	5.810	5.523	674	4.866	62							19.013	
TOTALE NAZIONALE		67.081	286.468	361.982	150.292	199.663	67.717	102.903						1.236.110	

PROSPETTO N. II.3.31

VARIAZIONE ESERCIZIO : 1991/1990

COMUNI. GESTIONE DEGLI INVESTIMENTI. ENTRATE-ACCERTAMENTI: ALIENAZIONE E AMMORTAMENTO DI BENI PATRIMONIALI (TIT. IV CAT. 1° AL NETTO DEGLI AMMORTAMENTI)

DATI IN VALORI PERCENTUALI

AREE GEOGRAFICHE	ENTI CON POPOLAZIONE																ENTRATA CON PIU' DI 8.000 ABITANTI	TUTTI
	1 8.000		10.000		20.000		60.000		100.000		250.000		500.000		OLTRE 500.000			
	5°	6°	7°	8°	9°	10°	11°	12°	13°	14°	15°	16°	17°	18°				
PIEMONTE	36,19	22,99	-6,59	-52,26	136,87	-44,47											-0,37	1150,26
VALLE D'AOSTA			1150,26															
LOMBARDIA	-39,12	-17,33	5,74	79,04	38,25	-75,67											-33,08	
LIGURIA	168,10	18,17	-50,96	15,04	-45,41	26,00											-2,54	
NORD-OCCIDENTALE	-17,69	-7,23	-3,91	45,50	30,54	-69,75											-23,98	
TRENTINO ALTO ADIGE		129,81	1311,73	16,77	-79,21												135,30	
VENETO	10,55	31,45	-22,26	2380,11	26,75	272,66											34,92	
FRIULI V. GIULIA	78,85	-3,88	-15,93		41,09	49,36											13,39	
EMILIA ROMAGNA	-14,72	-18,87	-31,94	26,01	35,35	7,47											6,28	
NORD-ORIENTALE	-1,60	14,05	-17,64	114,77	30,48	115,22											22,39	
TOSCANA	67,14	106,86	66,05	63,47	15,53	-48,69											63,14	
UMBRIA		109,64	163,20		-35,80												29,96	
MARCHE	-42,70	-2,57	10,89	25,03	-53,10												-3,47	
LAZIO	-40,64	28,02	-17,88	-70,41													16,65	
CENTRO	-0,56	56,27	29,69	40,74	-29,83	-48,69											28,71	
ABRUZZO	22,80	-84,05	224,94	-70,28	90,25												11,15	
MOLISE	-100,00		156,02														135,36	
CAMPANIA	699,48	143,61	990,74	47,18	15,79	-23,24											226,40	
PUGLIA	33,44	68,15	141,10	142,95	123,81	-52,11											102,83	
BASILICATA	-98,09	522,52	-78,82	157,15													129,65	
CALABRIA	228,81	-82,90	16,87	186,71	11,22												9,36	
SUD	-3,82	74,34	217,78	85,31	62,20	-52,11											104,05	
SICILIA	-97,01	-45,32	-22,76	-80,80	360,06	-61,63											-53,25	
SARDEGNA	210,62	28,29	9,34		13,26												29,78	
ISOLE	-45,83	-18,10	-7,64	-80,80	38,61	-61,63											-21,09	
TOTALE NAZIONALE	-9,86	16,26	13,80	60,76	20,77	95,21											-48,02	

PROSPETTO N. II.3.32

ESERCIZIO : 1990

COMUNI. GESTIONE DEGLI INVESTIMENTI. ENTRATE-ACCERTAMENTI: TRASFERIMENTI DI CAPITALI (TIT. IV CAT. 2').

AREE GEOGRAFICHE	DATI IN MILIONI DI LIRE														ENTRATI CON PIU' DI 8.000 ABITANTI	TUTTI	
	ENTRATI CON POPOLAZIONE																
	1 8.000	5 8.001 9.999	6 10.000 19.999	7 20.000 59.999	8 60.000 99.999	9 100.000 249.999	10 250.000 499.999	11 500.000									
PIEMONTE		10.399	37.705	87.552	5.514	7.830										200.210	
VALLE D'AOSTA				8.246												8.246	
LOMBARDIA		40.892	172.792	135.213	48.319	47.129									223.846	668.193	
LIGURIA		1.279	10.037	6.744	20.621	3.960									46.428	89.071	
NORD-OCCIDENTALE		52.571	220.536	237.756	74.455	58.920									321.482	965.722	
TRENTINO ALTO ADIGE			38.474	36.444	24.213	15.332										114.464	
VENETO		20.605	60.844	118.807	8.608	24.520									59.276	292.682	
FRIULI V. GIULIA		10.713	32.969	20.273		11.346									61.789	137.092	
EMILIA ROMAGNA		24.140	56.222	65.276	16.240	159.694									50.874	372.448	
NORD-ORIENTALE		55.459	188.510	240.801	49.062	210.893									171.940	916.668	
TOSCANA		9.903	59.642	55.828	75.429	36.192									29.404	266.401	
UMBRIA		1.150	11.407	33.221		26.220										72.000	
MARCHE		5.257	33.738	78.055	7.120	4.876										128.987	
LAZIO		9.008	41.318	78.758	33.090										138.748	300.924	
CENTRO		25.320	146.106	245.864	115.639	67.230									29.404	768.313	
ABRUZZO		2.866	41.179	24.287	50.995	20.431										139.740	
MOLISE		983		76.824												77.808	
CAMPANIA		30.411	102.820	157.258	107.469	136.454									1.246.732	1.781.348	
PUGLIA		13.416	57.246	110.934	99.814	55.067									14.692	351.173	
BASILICATA		28.539	43.780	23.128	31.177											126.626	
CALABRIA		2.528	21.449	22.657	2.648	162.241										211.525	
SUD		78.926	266.477	415.091	292.105	374.195									14.692	2.688.221	
SICILIA		54.848	147.763	301.671	55.023	10.745									340.696	972.356	
SARDEGNA		27.836	17.158	93.624		34.844										173.464	
ISOLE		82.685	164.921	395.296	55.023	45.590									340.696	1.145.821	
TOTALE NAZIONALE		294.962	986.551	1.534.809	586.286	756.830									556.734	6.484.747	









PROSPETTO N. II.3.36

ESERCIZIO : 1991

COMUNI. GESTIONE DEGLI INVESTIMENTI. ENTRATE-ACCERTAMENTI: RISCOSSIONE DI CREDITI (TIT. IV CAT. 3° AL NETTO DEI PRELEVAMENTI DA DEPOSITI BANCARI E DA TESORERIA STATALE).

AREE GEOGRAFICHE	DATI IN MILIONI DI LIRE													ENTRI CON PIU' DI 8.000 ABITANTI	TUTTI			
	ENTI CON POPOLAZIONE																	
	1 8.000	5^ 8.001 9.999	6^ 10.000 19.999	7^ 20.000 59.999	8^ 60.000 99.999	9^ 100.000 249.999	10^ 250.000 499.999	11^ 500.000 oltre								ENTRI CON PIU' DI 8.000 ABITANTI		
PIEMONTE		40	291	563	2.402	270	0									3.568		
VALLE D'AOSTA				0													0	
LOMBARDIA		852	4.614	10.782	999	11.503							1.093.123				1.121.876	
LIGURIA		0	338	1.573	2.223	0							49.091				53.227	
NORD-OCCIDENTALE		893	5.245	12.918	5.626	11.773	0						1.142.214				1.178.672	
TRENTINO ALTO ADIGE			46	0	10	0											56	
VENETO		2.794	4.183	7.203	600	0						38.509					53.290	
FRIULI V. GIULIA		1.002	1.171	204		600						58.529					61.507	
EMILIA ROMAGNA		46	2.997	1.472	2.137	241						0					6.895	
NORD-ORIENTALE		3.843	8.399	8.879	2.747	841						97.039					121.751	
TOSCANA		30	4.914	2.854	6.379	0						0					14.378	
UMBRIA		0	50	1.326		665											2.041	
MARCHE		15	448	272	0	0											755	
LAZIO		365	170	1.806	9.201												568.041	
CENTRO		410	5.583	6.259	15.780	665						0					585.197	
ABRUZZO		0	0	3.004	0	1											3.005	
MOLISE		0		0													0	
CAMPANIA		12.004	5.405	158	7.372	5											24.947	
PUGLIA		0	655	1.320	0	782						28					2.786	
BASILICATA		0	1.391	0	4.353												5.744	
CALABRIA		70	11.077	0	0	1.469											12.617	
SUD		12.075	18.530	4.482	11.725	2.259						28					49.101	
SICILIA		0	0	6.284	189	4						7.897					28.975	
SARDEGNA		0	0	594		0											595	
ISOLE		0	0	6.879	189	4						7.897					29.571	
TOTALE NAZIONALE		17.223	37.758	39.419	36.069	15.544						104.964					1.964.294	



ESERCIZIO : 1990

PROSPETTO N. II.3.38

COMUNI. GESTIONE DEGLI INVESTIMENTI. ENTRATE-ACCERTAMENTI: ACCENSIONE DI PRESTITI (TIT. V CAT. 2).

DATI IN MILIONI DI LIRE

AREE GEOGRAFICHE	ENTI CON POPOLAZIONE											ENTI CON PIU' DI 8.000 ABITANTI	TUTTI
	1 8.000	5^ 8.001 9.999	6^ 10.000 19.999	7^ 20.000 59.999	8^ 60.000 99.999	9^ 100.000 249.999	10^ 250.000 499.999	11^ 500.000 OLTRÉ					
PIEMONTE		18.904	19.088	46.375	3.996	7.141		132.559			228.066		
VALLE D'AOSTA				0							0		
LOMBARDIA		28.242	104.885	81.449	77.293	53.090		1.146.517			1.491.479		
LIGURIA		1.836	13.329	24.090	140	1.662		24.386			65.446		
NORD-OCCIDENTALE		48.983	137.303	151.915	81.430	61.894		1.303.463		0	1.784.991		
TRENTINO ALTO ADIGE			15.617	15.488	19.173	33.021					83.301		
VENETO		16.393	72.019	68.556	3.902	41.629		66.904			269.407		
FRIULI V. GIULIA		2.499	13.910	7.179		9.391		22.519			55.500		
EMILIA ROMAGNA		7.424	50.696	29.984	26.451	57.928		40.010			212.496		
NORD-ORIENTALE		26.317	152.244	121.209	49.528	141.971		129.434		0	620.705		
TOSCANA		11.353	40.106	79.107	55.119	71.531		37.469			294.687		
UMBRIA		69	10.589	9.093		20.189					39.942		
MARCHE		2.072	26.437	30.989	3.144	15.196					77.840		
LAZIO		7.300	50.557	83.318	29.423			247.250			417.849		
CENTRO		20.795	127.691	202.509	87.686	106.917		37.469			830.320		
ABRUZZO		3.994	27.605	18.224	7.598	2.500					59.923		
MOLISE		542		11.294							11.837		
CAMPANIA		14.241	108.827	164.080	87.284	139.120		146.535			660.089		
PUGLIA		18.294	97.419	84.300	35.334	38.695		27.563			301.606		
BASILICATA		2.900	18.411	156	1.000						22.468		
CALABRIA		4.151	41.306	7.706	620	43.112					96.897		
SUD		44.125	293.570	285.763	131.837	223.427		27.563			1.152.823		
SICILIA		6.041	31.528	47.711	19.626	4.557		12.501			123.366		
SARDEGNA		6.748	9.554	6.625		8.298					31.226		
ISOLE		12.790	41.083	54.336	19.626	12.855		1.400			154.593		
TOTALE NAZIONALE		153.012	751.893	815.735	370.109	547.066		206.968			4.543.434		



VARIAZIONE ESERCIZIO : 1991/1990

PROSPETTO N. II.3.40

COMUNI. GESTIONE DEGLI INVESTIMENTI. ENTRATE-ACCERTAMENTI: ACCENSIONE DI PRESTITI (TIT. V CAT. 2°).

DATI IN VALORI PERCENTUALI

AREE GEOGRAFICHE	ENTI CON POPOLAZIONE											ENTI CON PIU' DI 8.000 ABITANTI	
	1 8.000	8.001 9.999	10.000 19.999	20.000 59.999	60.000 99.999	100.000 249.999	250.000 499.999	500.000 1.111.111	100.000 249.999	250.000 499.999	500.000 1.111.111	ENTI CON PIU' DI 8.000 ABITANTI	TUTTI
PIEMONTE	5 <sup>~</sup> -14,54	6 <sup>~</sup> 134,18	7 <sup>~</sup> 106,49	8 <sup>~</sup> 430,49	9 <sup>~</sup> 115,03	10 <sup>~</sup> 319,18					228,35		
VALLE D'AOSTA											p.n.c.		
LOMBARDIA	66,54	2,68	56,53	72,29	-39,18	-33,74					-19,04		
LIGURIA	4,11	-1,76	7248,29	249,01	1613,22						609,11		
NORD-OCCIDENTALE	32,91	20,53	58,60	102,21	-13,65	0,00					35,73		
TRENTINO ALTO ADIGE		-34,19	-23,71	-25,27	-18,65						-24,03		
VENETO	149,45	14,44	8,95	-48,75	-37,74	66,28					25,15		
FRIULI V. GIULIA	64,86	104,15	312,26		-66,70	-2,44					57,14		
EMILIA ROMAGNA	144,61	14,94	116,46	12,90	118,97	179,69					92,92		
NORD-ORIENTALE	140,05	17,81	49,33	-6,73	28,72	89,38	0,00				44,61		
TOSCANA	32,23	79,39	-0,81	60,64	16,79	94,57					39,27		
UMBRIA	3059,86	9,80	48,52		77,30						58,04		
MARCHE	96,20	38,66	74,31	41,57	-11,98						44,61		
LAZIO	-42,97	-3,46	9,79	-42,75							151,21		
CENTRO	22,31	32,38	17,26	25,26	24,12	94,57	259,31				97,01		
ABRUZZO	87,67	-33,02	287,59	145,96	112,03						101,28		
MOLISE	-100,00		-27,96								-31,26		
CAMPANIA	62,02	-23,02	-46,23	-71,00	-97,84	2,14					-43,48		
PUGLIA	-47,76	-27,55	89,54	80,86	20,86	44,36					12,66		
BASILICATA	79,56	-20,56	467,29	550,79							21,19		
CALABRIA	-32,09	-42,26	325,82	1527,57	-59,68						-10,25		
SUD	9,13	-28,02	8,44	-5,55	-67,57	44,36	2,14				-17,09		
SICILIA	-94,91	42,85	-23,79	28,38	-37,50	257,00	-100,00				25,13		
SARDEGNA	-25,64	65,86	297,86		668,31						255,40		
ISOLE	-58,37	48,20	15,42	28,38	418,10	257,00	-100,00				71,65		
TOTALE NAZIONALE	35,41	4,55	26,51	27,10	-7,14	94,45	63,14				35,96		



PROSPETTO N. II.3.41

ESERCIZIO : 1990

COMUNI. GESTIONE DEGLI INVESTIMENTI. ENTRATE-ACCERTAMENTI: TOTALE INVESTIMENTI  
(TIT. IV CAT. 1° AL NETTO DEGLI AMMORTAMENTI + TIT. IV CAT. 2° + TIT. IV CAT. 3°  
AL NETTO DEI PRELEVAMENTI DA DEPOSITI BANCARI E DA TESORERIA STATALE  
+ TIT. V CAT. 2°).

DATI IN MILIONI DI LIRE

AREE GEOGRAFICHE	ENTI CON POPOLAZIONE										ENTI		
	1	8.001	10.000	20.000	60.000	100.000	250.000	500.000	OLTRE		CON PIU' DI 8.000 ABITANTI	TUTTI	
	8.000	9.999	19.999	59.999	99.999	249.999	499.999	11°	10°	11°			
PIEMONTE	34.484	74.096	195.190	14.174	17.625	190.589	526.162				8.248		
VALLE D'AOSTA			8.248								2.828.326		
LOMBARDIA	94.945	345.308	273.128	142.568	129.696	1.842.680	2.828.326				220.079		
LIGURIA	4.021	32.647	38.425	30.468	10.896	103.620	220.079				3.582.816		
NORD-OCCIDENTALE	133.452	452.052	514.992	187.210	158.218	0	2.136.890				209.009		
TRENTINO ALTO ADIGE		61.298	52.479	44.819	50.411						753.167		
VENETO	48.008	172.290	266.568	15.377	98.773	152.150	753.167				302.257		
FRIULI V. GIULIA	15.421	54.570	33.424		22.578	176.261	302.257				775.838		
EMILIA ROMAGNA	48.890	145.894	124.351	65.392	286.185	105.123	775.838				2.040.273		
NORD-ORIENTALE	112.320	434.054	476.824	125.589	457.948	433.535	0				636.010		
TOSCANA	23.184	114.761	153.728	160.409	113.329	70.597	636.010				139.766		
UMBRIA	1.220	25.557	48.936		64.051						253.293		
MARCHE	9.473	72.413	132.064	12.823	26.519						1.221.852		
LAZIO	18.594	100.106	177.975	67.163			858.011				2.250.922		
CENTRO	52.472	312.838	512.705	240.395	203.900	70.597	858.011				215.253		
ABRUZZO	9.103	74.879	46.001	61.586	23.684						91.443		
MOLISE	1.672		89.771								2.339.643		
CAMPANIA	37.568	185.134	260.209	182.409	276.624		1.397.698				846.895		
PUGLIA	34.653	165.298	206.451	300.332	97.546	42.612					170.647		
BASILICATA	34.524	66.610	24.705	44.807							190.797		
CALABRIA	6.758	81.193	35.302	3.678	63.863						3.854.681		
SUD	124.280	573.115	662.441	592.813	461.719	42.612	1.397.698				1.095.722		
SICILIA	61.338	175.543	323.179	82.356	15.566	359.498	78.240				199.567		
SARDEGNA	19.398	26.602	107.169		46.397						1.295.290		
ISOLE	80.737	202.146	430.348	82.356	61.963	359.498	78.240				13.023.984		
TOTALE NAZIONALE	503.262	1.974.207	2.597.311	1.228.366	1.343.750	906.244	4.470.840						

ESERCIZIO : 1991

PROSPETTO N. II.3.42

COMUNI. GESTIONE DEGLI INVESTIMENTI. ENTRATE-ACCERTAMENTI: TOTALE INVESTIMENTI  
(TIT. IV CAT. 1° AL NETTO DEGLI AMMORTAMENTI + TIT. IV CAT. 2° + TIT. IV CAT. 3°  
AL NETTO DEI PRELEVAMENTI DA DEPOSITI BANCARI E DA TESORERIA STATALE  
+ TIT. V CAT. 2°).

AREE GEOGRAFICHE	DATI IN MILIONI DI LIRE										ENTI CON POPOLAZIONE				ENTI	
	ENTI CON POPOLAZIONE										ENTI CON PIU'		TUTTI			
	1	8.000	8.001	9.999	10.000	20.000	59.999	99.999	60.000	100.000	250.000	500.000	OLTRE	CON PIU'	ENTI	
8.000	5°	6°	7°	8°	9°	10°	11°	12°	13°	14°	15°	16°	17°	18°	19°	
PIEMONTE		45.434	116.179	238.474	37.528	33.353					673.003		1.143.974			
VALLE D'AOSTA				14.807									14.807			
LOMBARDIA		106.728	321.415	322.737	243.240	132.201					2.007.953		3.134.277			
LIGURIA		5.512	39.666	40.513	26.172	12.901					568.652		693.418			
NORD-OCCIDENTALE		157.674	477.261	616.532	306.942	178.456	0				3.249.609		4.986.477			
TRENTINO ALTO ADIGE			79.223	88.610	47.946	48.309							264.089			
VENETO		79.713	194.781	195.000	26.241	74.968				312.394			883.099			
FRIULI V. GIULIA		18.502	74.936	80.736		19.762				185.665			379.602			
EMILIA ROMAGNA		50.016	138.701	140.760	72.122	334.014				134.704			870.319			
NORD-ORIENTALE		148.232	487.641	505.108	146.310	477.054	0			632.763			2.397.110			
TOSCANA		40.527	172.673	198.340	190.110	123.750				91.408			816.811			
UMBRIA		3.654	41.203	56.933		84.548							186.339			
MARCHE		15.578	85.410	147.587	13.079	20.707							282.363			
LAZIO		18.387	114.478	227.899	36.379								2.108.924			
CENTRO		78.147	413.765	630.761	239.569	229.006				91.408			3.394.438			
ABRUZZO		30.389	54.013	142.688	27.700	11.549							266.342			
MOLISE		289		20.488									20.778			
CAMPANIA		50.175	247.806	209.454	168.365	46.412						157.407	879.621			
PUGLIA		27.287	182.073	271.613	126.095	107.026				63.476			777.573			
BASILICATA		53.819	133.154	81.400	81.167								349.542			
CALABRIA		5.353	67.477	79.986	42.015	81.598							276.430			
SUD		167.316	684.525	805.631	445.344	246.586				63.476			2.570.288			
SICILIA		43.169	176.722	232.126	73.528	15.485				104.912			800.671			
SARDEGNA		16.286	64.016	122.516		121.699							324.518			
ISOLE		59.656	240.738	354.642	73.528	137.185				104.912			1.125.190			
TOTALE NAZIONALE		610.827	2.303.933	2.912.677	1.211.695	1.268.288				892.560			5.273.523			

PROSPETTO N. II.3.43

VARIAZIONE ESERCIZIO : 1991/1990

COMUNI. GESTIONE DEGLI INVESTIMENTI. ENTRATE-ACCERTAMENTI: TOTALE INVESTIMENTI  
(TIT. IV CAT. 1° AL NETTO DEGLI AMMORTAMENTI + TIT. IV CAT. 2° + TIT. IV CAT. 3°  
AL NETTO DEI PRELEVAMENTI DA DEPOSITI BANCARI E DA TESORERIA STATALE  
+ TIT. V CAT. 2°).

DATI IN VALORI PERCENTUALI  
ENTI CON POPOLAZIONE

AREE GEOGRAFICHE	ENTI CON POPOLAZIONE										ENTRATA CON PIU' DI 8.000 ABITANTI	TUTTI
	1 8.000	5° 9.999	6° 10.000	7° 20.000	8° 59.999	9° 99.999	10° 100.000	11° 249.999	12° 499.999	13° 999.999		
PIEMONTE	31,75	56,79	22,17	164,75	89,23	253,11	117,41					
VALLE D'AOSTA												
LOMBARDIA	12,41	-6,91	18,16	70,61	1,93	8,96	10,81					
LIGURIA	37,05	21,49	5,43	-14,09	18,40	448,78	215,07					
NORD-OCCIDENTALE	18,15	5,57	19,71	63,95	12,79	0,00	39,17					
TRENTINO ALTO ADIGE		29,24	68,84	-4,17			26,35					
VENETO	66,04	13,05	-26,84	70,64	-24,10	105,31	17,25					
FRIULI V. GIULIA	19,97	37,31	147,54		-12,47	5,33	25,58					
EMILIA ROMAGNA	2,30	-4,93	13,19	10,29	16,71	28,13	12,17					
NORD-ORIENTALE	31,97	12,34	5,93	16,49	4,17	45,95	17,48					
TOSCANA	74,80	50,46	29,02	18,51	9,19	29,47	28,42					
UMBRIA	199,48	61,22	16,34		31,99		33,32					
MARCHE	64,44	17,94	11,75	2,00	-21,91		11,47					
LAZIO	-1,11	14,35	28,05	-45,83		99,50	72,60					
CENTRO	48,93	32,26	23,02	-0,34	12,31	29,47	50,80					
ABRUZZO	233,83	-27,86	210,18	-55,02	-51,23		23,73					
MOLISE	-82,67		-77,17				-77,27					
CAMPANIA	33,55	33,85	-19,50	-7,69	-83,22	-88,73	-62,40					
PUGLIA	-21,25	10,14	31,56	-58,01	9,71	48,96	-8,18					
BASILICATA	55,88	99,90	229,48	81,14			104,83					
CALABRIA	-20,78	-16,89	126,57	1042,25	27,76		44,88					
SUD	34,62	19,43	21,61	-24,87	-46,59	48,96	-33,32					
SICILIA	-29,62	0,67	-28,17	-10,71	-0,51	-70,81	-26,92					
SARDEGNA	-16,04	140,64	14,32		162,29		62,61					
ISOLE	-26,35	19,09	-17,59	-10,71	121,39	-70,81	-13,13					
TOTALE NAZIONALE	21,37	16,70	12,14	-1,35	-5,61	-1,50	11,12					

ESERCIZIO : 1990

**PROSPETTO N. II.3.44**

COMUNI. GESTIONE DEGLI INVESTIMENTI, ENTRATE-RISCOSSIONI (CASSA): ALIENAZIONE  
E AMMORTAMENTO DI BENI PATRIMONIALI (TIT. IV CAT. I° AL NETTO DEGLI AMMORTA-  
MENTI).

AREE GEOGRAFICHE	DATI IN MILIONI DI LIRE															ENTI CON PIU' DI 8.000 ABITANTI	TUTTI
	ENTRATA																
	1	5	6	7	8	9	10	11	12	13	14	15	16	17	18		
PIEMONTE	3.768	10.343	22.203	1.936	2.687	5.016										45.955	
VALLE D'AOSTA			3													3	
LOMBARDIA	17.570	47.619	40.514	18.073	16.298	42.521										182.597	
LIGURIA	961	5.681	3.824	2.540	2.548	6.192										21.750	
NORD-OCCIDENTALE	22.299	63.645	66.545	22.550	21.534	53.731										250.307	
TRENTINO ALTO ADIGE		825	487	488	1.228	3.028										3.028	
VENETO	11.592	30.374	37.202	3.333	29.747	11.478										123.728	
FRIULI V. GIULIA	604	3.787	2.235		1.207	8.048										15.883	
EMILIA ROMAGNA	14.598	26.612	28.820	14.379	70.220	12.165										166.796	
NORD-ORIENTALE	26.795	61.599	68.745	18.201	102.402	31.691										309.436	
TOSCANA	1.685	12.846	14.019	15.351	6.824	616										51.343	
UMBRIA	67	4.252	5.321		6.632	16.273										16.273	
MARCHE	1.073	6.294	15.066	2.585	4.136											29.156	
LAZIO	1.322	9.127	11.965	4.487												60.379	
CENTRO	4.148	32.520	46.373	22.423	17.593	616										157.153	
ABRUZZO	370	1.080	4.919	1.545	423											8.338	
MOLISE	145		835													960	
CAMPANIA	506	1.363	3.810	1.857	1.406	165										9.110	
PUGLIA	1.094	7.258	8.472	1.843	423											19.438	
BASILICATA	131	771	303	0												1.206	
CALABRIA	29	955	844	409	498											2.736	
SUD	2.277	11.429	19.185	5.655	2.752	345										41.811	
SICILIA	84	4.597	3.774	1.600	22	0										10.210	
SARDEGNA	345	1.195	4.962	3.961												10.465	
ISOLE	429	5.793	8.737	1.600	3.983	129										20.675	
<b>TOTALE NAZIONALE</b>	<b>55.951</b>	<b>174.987</b>	<b>209.587</b>	<b>70.432</b>	<b>148.267</b>	<b>87.373</b>	<b>32.782</b>	<b>148.267</b>	<b>32.782</b>	<b>87.373</b>	<b>779.383</b>						

ESERCIZIO : 1991

PROSPETTO N. II.3.45

COMUNI, GESTIONE DEGLI INVESTIMENTI, ENTRATE-RISCOSSIONI (CASSA): ALIENAZIONE E AMMORTAMENTO DI BENI PATRIMONIALI (TIT. IV CAT. I° AL NETTO DEGLI AMMORTAMENTI).

AREE GEOGRAFICHE	DATI IN MILIONI DI LIRE														ENTI CON PIU' DI 8.000 ABITANTI	TUTTI	
	ENTI CON POPOLAZIONE																
	1 8.000	5° 8.001 9.999	6° 10.000 19.999	7° 20.000 59.999	8° 60.000 99.999	9° 100.000 249.999	10° 250.000 499.999	11° 500.000 oltre									
PIEMONTE		6.764	18.802	28.774	2.306	2.745										63.887	
VALLE D'AOSTA				16													16
LOMBARDIA		12.535	61.774	37.074	18.974	30.159								540.796		701.314	
LIGURIA		1.379	9.131	3.853	1.650	3.507								8.980		28.503	
NORD-OCCIDENTALE		20.680	89.708	69.718	22.932	36.412								554.269		793.721	
TRENTINO ALTO ADIGE					1.277	482										11.885	
VENETO		9.364	30.674	40.938	151	36.184								20.294		137.608	
FRIULI V. GIULIA		1.884	6.268	5.097		1.107								2.576		16.935	
EMILIA ROMAGNA		17.732	35.378	18.624	18.120	70.358								15.602		175.817	
NORD-ORIENTALE		28.981	80.828	66.280	19.549	108.132								38.473		342.246	
TOSCANA		1.977	14.589	19.741	17.989	4.223								4.977		63.497	
UMBRIA		71	5.403	9.069		7.649										22.174	
MARCHE		2.391	7.875	15.533	3.021	6.753										35.575	
LAZIO		1.450	6.272	14.768	3.926									51.518		77.936	
CENTRO		5.890	34.140	59.093	24.936	18.627								4.977		199.183	
ABRUZZO		1.700	1.934	3.743	880	79										8.339	
MOLISE		0		539												539	
CAMPANIA		1.024	2.988	6.529	2.553	3.051								565		16.712	
PUGLIA		1.538	9.863	12.011	819	942								183		25.359	
BASILICATA		170	2.408	834	623											4.037	
CALABRIA		10	452	1.355	1.144	481										3.444	
SUD		4.445	17.647	25.014	6.022	4.554								183		58.433	
SICILIA		129	1.952	1.996	633	12								1		4.726	
SARDEGNA		654	2.025	5.541		3.317										11.538	
ISOLE		784	3.977	7.538	633	3.329								1		16.265	
TOTALE NAZIONALE		60.782	226.303	227.643	74.074	171.056								43.636		1.409.849	

VARIAZIONE ESERCIZIO : 1991/1990

PROSPETTO N. II.3.46

COMUNI. GESTIONE DEGLI INVESTIMENTI. ENTRATE-RISCOSSIONI (CASSA): ALIENAZIONE E AMMORTAMENTO DI BENI PATRIMONIALI (TIT. IV CAT. I AL NETTO DEGLI AMMORTAMENTI).

DATI IN VALORI PERCENTUALI

AREE GEOGRAFICHE	ENTI CON POPOLAZIONE																ENTI CON PIU' DI 8.000 ABITANTI	TUTTI
	1 8.000	5. 8.001 9.999	6. 10.000 19.999	7. 20.000 59.999	8. 60.000 99.999	9. 100.000 249.999	10. 250.000 499.999	11. 500.000 oltre	12. 500.000 oltre	13. 500.000 oltre	14. 500.000 oltre	15. 500.000 oltre	16. 500.000 oltre	17. 500.000 oltre	18. 500.000 oltre	19. 500.000 oltre		
PIEMONTE	79,50	81,77	29,59	19,11	2,16												39,01	
VALLE D'AOSTA			400,79														400,79	
LOMBARDIA	-28,65	29,72	-8,49	4,98	85,03												284,07	
LIGURIA	43,57	60,71	0,74	-35,02	37,62												31,04	
NORD-OCCIDENTALE	-7,26	40,95	4,76	1,69	69,08	0,00											217,09	
TRENTINO ALTO ADIGE			232,39	161,60	-60,75												292,40	
VENETO	-19,22	0,98	10,04	-95,44	21,64	76,80											11,21	
FRIULI V. GIULIA	211,58	65,51	127,98	-8,24	-8,24	-67,98											6,62	
EMILIA ROMAGNA	27,46	32,94	-35,37	26,02	0,19	28,25											5,40	
NORD-ORIENTALE	8,15	31,21	-3,58	7,40	5,59	21,40											10,60	
TOSCANA	17,29	13,57	40,80	17,18	-38,11	707,87											23,67	
UMBRIA	6,74	27,05	70,03		15,34												36,25	
MARCHE	122,82	25,11	3,10	16,84	63,25												22,01	
LAZIO	9,65	-31,28	23,43	-12,49													29,07	
CENTRO	41,98	4,98	27,42	11,20	5,87	707,87											26,74	
ABRUZZO	359,46	79,11	-23,89	-43,00	-81,24												0,01	
MOLISE	-100,00		-35,42														-44,97	
CAMPANIA	102,13	119,12	71,36	37,48	116,95												83,44	
PUGLIA	40,59	35,88	41,76	-55,54	122,44	-46,74											30,46	
BASILICATA	29,45	212,24	174,95	P.n.c.													234,63	
CALABRIA	-63,36	-52,67	60,60	179,83	-3,50												25,86	
SUD	95,17	54,40	30,37	6,49	65,50	-46,74											39,75	
SICILIA	54,16	-57,53	-47,10	-60,40	-46,46	-98,81											-53,70	
SARDEGNA	89,39	69,38	11,66		-16,25												10,25	
ISOLE	82,50	-31,34	-13,72	-60,40	-16,42	-98,81											-21,33	
TOTALE NAZIONALE	8,63	29,32	8,61	5,17	15,37	33,10											80,89	

PROSPETTO N. II.3.47

ESERCIZIO : 1990

COMUNI, GESTIONE DEGLI INVESTIMENTI, ENTRATE-RISCOSSIONI (CASSA): TRASFERIMENTI DI CAPITALI (TIT. IV CAT. 2).

DATI IN MILIONI DI LIRE

AREE GEOGRAFICHE	ENTI CON POPOLAZIONE											ENTRI CON PTU' DI 8.000 ABITANTI	TUTTI		
	1														
	8.000	5	8.001	6	10.000	7	20.000	8	60.000	100.000	250.000			OLTRE 500.000	
PIEMONTE			9.496	32.513	62.374	15.490	7.785					46.013		173.673	
VALLE D'AOSTA						9.161								9.161	
LOMBARDIA		39.738	130.736	137.222	48.717	38.022						317.066		711.503	
LIGURIA		1.549	11.451	7.491	5.845	9.614						48.734		84.687	
NORD-OCCIDENTALE		50.784	174.701	216.249	70.053	55.422					0	411.813		979.024	
TRENTINO ALTO ADIGE			30.558	19.533	15.280	12.576								77.948	
VENETO		23.113	57.462	57.156	5.024	38.362					139.196			320.315	
FRIULI V. GIULIA		10.361	32.316	34.508		10.163					62.242			149.591	
EMILIA ROMAGNA		15.045	53.737	40.476	25.767	137.170					11.957			284.154	
NORD-ORIENTALE		48.519	174.074	151.675	46.072	198.272					213.396			832.010	
TOSCANA		11.759	64.284	61.842	49.730	32.237					15.354			235.208	
UMBRIA		1.040	12.264	30.802		24.593								68.699	
MARCHE		3.794	26.800	52.118	3.451	13.066								99.230	
LAZIO		4.963	25.338	49.321	8.754							94.470		182.848	
CENTRO		21.557	128.686	194.083	61.936	69.897					15.354			585.987	
ABRUZZO		4.476	8.411	26.393	10.287	7.930								57.499	
MOLISE				28.302										28.575	
CAMPANIA		14.344	45.183	128.938	62.151	72.713						589.391		912.723	
PUGLIA		13.382	36.237	51.520	23.301	19.908					35.307			179.658	
BASILICATA		14.624	35.363	9.772	59.893									119.653	
CALABRIA		2.330	16.007	12.003	1.622	23.919								55.883	
SUD		49.431	141.203	256.930	157.256	124.472					35.307			1.353.994	
SICILIA		25.607	107.804	126.625	62.674	10.243					57.969			442.635	
SARDEGNA		15.646	23.778	65.892		89.131								194.449	
ISOLE		41.254	131.583	192.517	62.674	99.375					57.969			637.085	
TOTALE NAZIONALE		211.548	750.249	1.011.455	397.993	547.441					322.027			4.388.103	





VARIAZIONE ESERCIZIO : 1991/1990

PROSPETTO N. II.3.49

COMUNI. GESTIONE DEGLI INVESTIMENTI. ENTRATE-RISCOSSIONI (CASSA): TRASFERIMENTI DI CAPITALI (TIT. IV CAT. 2^).

DATI IN VALORI PERCENTUALI  
ENTI CON POPOLAZIONE

AREE GEOGRAFICHE	ENTI CON POPOLAZIONE											ENTI CON PIU' DI 8.000 ABITANTI	TUTTI
	1 8.000	5^ 8.001 9.999	6^ 10.000 19.999	7^ 20.000 59.999	8^ 60.000 99.999	9^ 100.000 249.999	10^ 250.000 499.999	11^ 500.000 OLTRRE					
PIEMONTE	35,30	34,80	30,30	-2,46	-0,12	51,33	51,46					35,25	
VALLE D'AOSTA												-2,46	
LOMBARDIA	10,29	6,13	-1,30	36,70	20,02		-65,96					-24,35	
LIGURIA	-7,99	20,75	32,65	103,40	-39,14		-6,02					4,77	
NORD-OCCIDENTALE	14,41	12,42	8,94	34,13	14,16	0,00	-45,74					-11,05	
TRENTINO ALTO ADIGE												20,38	
VENETO	0,11	2,82	0,52	27,67	-36,58		-38,51					-20,07	
FRIULI V. GIULIA	-31,44	-9,66	-12,40			97,12	-61,37					-26,06	
EMILIA ROMAGNA	26,92	0,00	28,24	-36,97	-10,23		57,26					-0,43	
NORD-ORIENTALE	1,69	5,45	3,67	1,41		-10,19	-39,81			0,00		-10,65	
TOSCANA	6,60	-0,47	-7,49	19,74		-4,31	30,22					3,78	
UMBRIA	-24,15	28,38	-22,63			-7,19						-8,02	
MARCHE	-11,64	-14,86	-10,16	55,49		-21,13						-10,65	
LAZIO	-17,70	26,69	39,80	-18,16						109,51		69,66	
CENTRO	-3,68	4,62	1,40	16,38		-8,47	30,22			109,51		20,51	
ABRUZZO	0,68	103,10	20,92	24,21		-52,25						21,86	
MOLISE	33,73		-58,88									-57,99	
CAMPANIA	87,47	42,04	12,37	65,39		-83,64	-64,50					-38,66	
PUGLIA	-15,65	35,10	35,46	-16,44		-24,71				-20,57		6,76	
BASILICATA	-13,83	8,79	62,86	-27,12								-7,53	
CALABRIA	-12,20	-10,20	36,59	296,40		35,21						28,10	
SUD	16,72	29,13	13,08	17,72		-49,37	-64,50			-20,57		-24,96	
SICILIA	-10,16	-0,34	-7,12	-51,41		-5,63	14,49			-28,42		-12,15	
SARDEGNA	62,12	82,03	-29,89			-42,56						-14,60	
ISOLE	17,25	14,54	-14,91	-51,41		-38,75	14,49			-28,42		-12,90	
TOTALE NAZIONALE	10,74	12,98	3,21	7,62		-21,60	-39,88			-32,31		-11,32	





PROSPETTO N. II.3.52

VARIAZIONE ESERCIZIO : 1991/1990

COMUNI. GESTIONE DEGLI INVESTIMENTI, ENTRATE-RISCOSSIONI (CASSA): RISCOSSIONE DI CREDITI (TIT. IV CAT. 3° AL NETTO DEI PRELEVAMENTI DA DEPOSITI BANCARI E DA TESORERIA STATALE).

DATI IN VALORI PERCENTUALI

AREE GEOGRAFICHE	ENTI CON POPOLAZIONE													ENTI CON PIU' DI 8.000 ABITANTI		TUTTI		
	ENTI CON POPOLAZIONE													ENTI CON PIU' DI 8.000 ABITANTI				
	1 8.000	5 <sup>^</sup> 8.001 9.999	6 <sup>^</sup> 10.000 19.999	7 <sup>^</sup> 20.000 59.999	8 <sup>^</sup> 60.000 99.999	9 <sup>^</sup> 100.000 249.999	10 <sup>^</sup> 250.000 499.999	11 <sup>^</sup> 500.000 OLTRRE										
PIEMONTE		307,24	190,36	55,08	p.n.c.	-100,00		-100,00									258,75	
VALLE D'AOSTA				0,00													0,00	
LOMBARDIA		-76,38	66,28	70,08	-3,41	5920,39											-23,96	
LIGURIA		-45,60	-39,00	1607,00	-98,70	0,00											53,98	19,25
NORD-OCCIDENTALE		-75,51	54,95	98,83	-50,17	1236,86					0,00						-20,53	-18,36
TRENTINO ALTO ADIGE			36,25	0,00	-19,77	-100,00												21,24
VENETO		20,53	-32,57	-8,01	12,39	0,00					6021,16						25,92	
FRULI V. GIULIA		64,24	1451,91	p.n.c.		0,00					-61,08						-59,98	
EMILIA ROMAGNA		1311,82	-17,19	107,48	-43,49	-24,56					0,00						-9,82	
NORD-ORIENTALE		106,90	-23,05	-2,11	-31,02	-25,49					-55,82						-47,68	
TOSCANA		0,00	101,96	242,70	95,35	-100,00					0,00						327,72	
UMBRIA		0,00	-100,00	22,85		-61,59											-11,41	
MARCHE		p.n.c.	-97,59	-15,03	0,00	-100,00											-89,52	
LAZIO		438,87	1150,08	-7,99													500,55	
CENTRO		500,09	67,82	206,08		-91,45					0,00						500,74	
ABRUZZO		p.n.c.	p.n.c.	7042,96	0,00	-100,00											465,25	
MOLISE		0,00		0,00													8424,30	
CAMPANIA		166,61	184,31	-77,02	101,73	-78,60											0,00	-54,18
PUGLIA		0,00	168,79	1,01	-100,00	5,80					-42,56						-98,61	
BASILICATA		0,00	10,39	0,00	-35,40												-16,11	
CALABRIA		-7,03	-46,00	132,97	0,00	-58,61											10,22	
SUD		157,62	-13,67	-46,45	-98,45	-58,63					-42,56						-82,14	
SICILIA		-100,00	-99,99	-35,42	-96,27	0,00					-14,74						-58,56	
SARDEGNA		-100,00	-97,20	-87,49		0,00											-88,03	
ISOLE		-100,00	-99,16	-62,36	-96,27	0,00					-14,74						-61,14	
TOTALE NAZIONALE		12,51	-3,87	-18,19	-88,73	-12,22					-54,10						61,20	2,43

ESERCIZIO : 1990

PROSPETTO N. II.3.53

COMUNI. GESTIONE DEGLI INVESTIMENTI. ENTRATE-RISCOSSIONI (CASSA): ACCENSIONE  
DI PRESTITI (TIT. V CAT. 2').

DATI IN MILIONI DI LIRE

AREE GEOGRAFICHE	ENTRATE-RISCOSSIONI (CASSA): ACCENSIONE DI PRESTITI (TIT. V CAT. 2')										ENTRATE-RISCOSSIONI (CASSA): ACCENSIONE DI PRESTITI (TIT. V CAT. 2')		ENTRATE-RISCOSSIONI (CASSA): ACCENSIONE DI PRESTITI (TIT. V CAT. 2')
	1	8.001 9.999	10.000 19.999	20.000 59.999	60.000 99.999	100.000 249.999	250.000 499.999	500.000 999.999	1.000.000 2.499.999	2.500.000 4.999.999	5.000.000 9.999.999	OLTRE 500.000	
PIEMONTE	8.000	5^	6^	7^	8^	9^	10^	11^					
VALLE D'AOSTA		17.463	45.147	115.141	8.587	26.596		258.493				471.429	
LOMBARDIA		48.907	182.453	164.077	133.641	93.141		1.125.669				1.747.890	
LIGURIA		4.850	18.990	16.887	14.576	10.103		177.934				243.342	
NORD-OCCIDENTALE		71.220	246.591	297.880	156.805	129.841	0	1.562.098				2.464.437	
TRENTINO ALTO ADIGE				2.366	12.914	3.778						40.731	
VENETO		34.915	94.519	93.742	10.116	46.389	174.817					454.500	
FRIULI V. GIULIA		8.934	26.052	12.491		42.729	25.765					115.973	
EMILIA ROMAGNA		29.821	89.363	79.822	63.556	205.413	103.687					571.665	
NORD-ORIENTALE		73.670	231.607	188.423	86.587	298.311	304.270	0				1.182.870	
TOSCANA		15.587	93.461	101.250	107.431	66.213	69.634					453.579	
UMBRIA		2.271	22.214	31.675		43.983						100.145	
MARCHE		5.163	38.232	68.217	9.366	22.745						163.725	
LAZIO		14.618	41.753	110.882	31.131			619.539				817.924	
CENTRO		37.641	195.661	312.026	147.928	132.942	69.634	619.539				1.515.374	
ABRUZZO		5.217	20.782	57.372	11.365	10.790						105.528	
MOLISE		987	6.760									7.747	
CAMPANIA		17.310	58.102	146.370	44.871	14.312		137.396				418.364	
PUGLIA		20.520	87.781	104.092	29.811	27.032	101.775					371.013	
BASILICATA		2.919	18.651	6.100	9.808							37.480	
CALABRIA		5.833	25.152	21.180	9.340	23.450						84.957	
SUD		52.788	210.471	341.876	105.197	75.585	101.775	137.396				1.025.092	
SICILIA		7.515	31.508	67.928	20.249	6.135	31.079	145.016				309.432	
SARDEGNA		9.155	17.168	28.145		30.555						85.025	
ISOLE		16.671	48.676	96.073	20.249	36.690	31.079	145.016				394.457	
TOTALE NAZIONALE		251.992	933.008	1.236.280	516.769	673.372	506.759	2.464.051				6.582.233	

ESERCIZIO : 1991

PROSPETTO N. II.3.54

COMUNI. GESTIONE DEGLI INVESTIMENTI. ENTRATE-RISCOSSIONI (CASSA): ACCENSIONE DI PRESTITI (TIT. V CAT. 2°).

AREE GEOGRAFICHE	DATI IN MILIONI DI LIRE														ENTI	
	ENTRATA														CON PIU' DI 8.000 ABITANTI	
	1	8.001	10.000	20.000	60.000	100.000	250.000	500.000	OLTRE 500.000							
8.000	5°	6°	7°	8°	9°	10°	11°									
PIEMONTE	20.801	47.304	102.883	15.170	18.622	242.249							447.032	1.745		
VALLE D'AOSTA			1.745											1.050.960		
LOMBARDIA	38.815	132.284	128.565	70.382	44.174	636.737							166.477			
LIGURIA	3.782	15.590	18.673	7.346	4.324	116.758							1.666.215			
NORD-OCCIDENTALE	63.399	195.179	251.868	92.899	67.121	0										
TRENTINO ALTO ADIGE		16.187	5.161	28.100	8.722								58.171			
VENETO	23.702	81.507	70.990	4.093	36.265	89.780							306.340			
FRIULI V. GIULIA	6.513	23.847	12.420		21.519	55.015							119.317			
EMILIA ROMAGNA	15.679	68.897	66.540	29.369	216.991	56.053							453.531			
NORD-ORIENTALE	45.896	190.439	155.111	61.563	283.500	200.849							937.360			
TOSCANA	11.694	65.602	103.809	65.218	77.301	49.662							373.289			
UMBRIA	2.667	15.773	25.837		35.490								79.768			
MARCHE	4.288	26.413	60.103	9.836	11.144								111.787			
LAZIO	8.942	41.837	103.801	21.226									1.185.521			
CENTRO	27.593	149.626	293.552	96.281	123.936	49.662							1.750.366			
ABRUZZO	3.029	26.191	49.736	13.478	8.933								101.369			
MOLISE	821		15.457										16.279			
CAMPANIA	13.900	57.148	85.046	57.327	26.392	244.870							484.687			
PUGLIA	15.689	80.744	108.691	52.931	37.042	28.596							323.696			
BASILICATA	1.242	10.944	6.585	4.641									23.414			
CALABRIA	3.863	19.675	14.355	7.404	21.936								67.234			
SUD	38.547	194.705	279.873	135.784	94.304	28.596							1.016.682			
SICILIA	4.648	29.070	101.988	23.010	88.791	39.670							274.409			
SARDEGNA	7.795	17.004	40.567										154.159			
ISOLE	12.444	46.074	142.555	23.010	97.695	39.670							428.569			
TOTALE NAZIONALE	187.861	776.026	1.122.962	409.539	666.558	318.778							5.799.193			



**PROSPETTO N. II.3.56**

ESERCIZIO : 1990

**COMUNI. GESTIONE DEGLI INVESTIMENTI. ENTRATE-RISCOSSIONI (CASSA):**  
**TOTALE INVESTIMENTI (TIT. IV CAT. 1° AL NETTO DEGLI AMMORTAMENTI + TIT. IV CAT. 2°**  
**+ TIT. IV CAT. 3° AL NETTO DEI PRELEVAMENTI DA DEPOSITI BANCARI E DA**  
**TESORERIA STATALE + TIT. V CAT. 2°).**

DATI IN MILIONI DI LIRE

AREE GEOGRAFICHE	ENTRI CON POPOLAZIONE													ENTRI CON PIU' DI 8.000 ABITANTI	TUTTI				
	1	8.001					20.000					60.000				250.000		OLTRE 500.000	
	8.000	5°	6°	7°	8°	9°	10°	11°	12°	13°	14°	15°	16°			17°	18°		
PIEMONTE		30.738	88.070	200.013	26.014	37.295										309.581	691.714	10.938	
VALLE D'AOSTA				10.938															
LOMBARDIA		110.681	351.414	346.158	202.472	147.527										1.809.962	2.968.217		
LIGURIA		7.361	36.652	28.295	28.354	22.266										247.886	370.817		
NORD-OCCIDENTALE		148.782	476.137	585.406	256.841	207.090	0									2.367.429	4.041.687		
TRENTINO ALTO ADIGE			53.109	22.387	28.695	17.585											121.778		
VENETO		70.870	189.052	195.470	19.794	114.500	325.517										915.204		
FRIULI V. GIULIA		20.699	62.181	49.236		54.100											409.361		
EMILIA ROMAGNA		59.458	173.549	149.503	108.310	412.998	223.143										1.031.631		
NORD-ORIENTALE		151.028	477.893	416.597	156.800	599.184	676.470	0									2.477.975		
TOSCANA		29.032	169.885	180.035	173.336	105.284	85.604										743.179		
UMBRIA		3.379	38.746	68.646		75.760											186.532		
MARCHE		10.030	72.063	135.731	15.403	41.864											275.092		
LAZIO		20.929	76.249	168.511	44.373											819.687	1.129.750		
CENTRO		63.372	356.944	552.924	233.113	222.909	85.604									819.687	2.334.556		
ABRUZZO		10.064	30.275	88.713	23.197	19.145											171.395		
MOLISE		1.404		35.899													37.304		
CAMPANIA		29.647	90.918	188.063	103.210	88.637										726.954	1.227.232		
PUGLIA		34.997	131.671	165.294	223.853	47.365	137.575										740.757		
BASILICATA		17.675	57.646	16.176	73.636												165.135		
CALABRIA		8.268	54.560	37.444	11.372	23.552											135.199		
SUD		102.058	365.073	531.592	435.269	178.500	137.575									726.954	2.477.024		
SICILIA		28.677	139.450	184.106	87.316	16.401	94.688									228.189	778.830		
SARDEGNA		19.439	37.636	103.002		123.648											283.726		
ISOLE		48.117	177.086	287.109	87.316	140.049	94.688									228.189	1.062.557		
TOTALE NAZIONALE		513.358	1.853.136	2.373.630	1.169.340	1.347.734	994.339									4.142.260	12.393.801		



PROSPETTO N. II.3.57

ESERCIZIO : 1991

COMUNI. GESTIONE DEGLI INVESTIMENTI. ENTRATE-RISCOSSIONI (CASSA):  
 TOTALE INVESTIMENTI (TIT. IV CAT. 1° AL NETTO DEGLI AMMORTAMENTI + TIT. IV CAT. 2°  
 +TIT. IV CAT. 3° AL NETTO DEI PRELEVAMENTI DA DEPOSITI BANCARI E DA  
 TESORERIA STATALE + TIT. V CAT. 2°). DATI IN MILIONI DI LIRE

AREE GEOGRAFICHE	ENTI CON POPOLAZIONE											ENTI CON PIU' DI 8.000 ABITANTI	TUTTI
	1 8.000	5° 9.999	6° 10.000	7° 19.999	8° 20.000	9° 59.999	10° 99.999	11° 100.000	12° 249.999	13° 499.999	14° 250.000		
PIEMONTE		40.457	110.130	213.392	34.610	33.150						376.434	748.174
VALLE D'AOSTA				10.697									10.697
LOMBARDIA		96.234	334.846	308.468	157.928	123.865						1.532.345	2.553.689
LIGURIA		6.588	38.873	34.024	20.958	13.683						194.672	308.801
NORD-OCCIDENTALE		143.280	483.849	566.583	213.497	170.699	0					2.043.452	3.621.363
TRENTINO ALTO ADIGE			66.330	24.428	53.437	19.764							163.981
VENETO		57.713	175.782	176.165	12.143	96.778	202.361						720.945
FRIULI V. GIULIA		16.815	59.711	47.760		42.662	131.091						298.041
EMILIA ROMAGNA		53.915	161.186	137.868	66.333	410.629	90.461						920.395
NORD-ORIENTALE		128.443	463.011	386.223	131.934	569.835	423.914	0					2.103.363
TOSCANA		26.207	147.275	182.757	144.367	112.372	74.634						687.615
UMBRIA		3.528	36.922	59.758		66.175							166.383
MARCHE		10.047	57.121	122.735	18.224	28.203							236.332
LAZIO		14.610	80.592	181.810	41.517							1.692.897	2.011.429
CENTRO		54.394	321.912	547.061	204.109	206.751	74.634						3.101.761
ABRUZZO		9.243	45.691	87.428	27.137	12.798							182.298
MOLISE		1.185		27.635									28.820
CAMPANIA		39.796	115.026	153.978	160.835	41.337						454.647	965.621
PUGLIA		28.515	139.903	191.713	73.221	52.974	56.909						543.258
BASILICATA		14.014	54.986	23.336	51.455								143.793
CALABRIA		5.990	40.392	34.857	14.980	21.834							118.054
SUD		98.745	396.000	518.949	327.630	128.945	56.909						1.981.827
SICILIA		24.605	133.959	211.578	54.196	18.582	85.863						666.199
SARDEGNA		18.645	57.701	92.806		143.303							312.455
ISOLE		43.251	191.660	304.384	54.196	161.885	85.863						978.655
TOTALE NAZIONALE		468.115	1.856.435	2.323.201	931.368	1.238.117	641.321					4.328.411	11.786.970



**PROSPETTO N. II.3.59**

**ESERCIZIO : 1990**

COMUNI. GESTIONE DEGLI INVESTIMENTI. ENTRATE-RESIDUI  
ATTIVI DA RIPORTARE: ALIENAZIONE E AMMORTAMENTO DI BENI PATRIMONIALI  
(TIT. IV CAT. 1° AL NETTO DEGLI AMMORTAMENTI).

AREE GEOGRAFICHE	DATI IN MILIONI DI LIRE											ENTI CON PIU' DI 8.000 ABITANTI	TUTTI
	ENTI CON POPOLAZIONE												
1	8.001	10.000	20.000	60.000	100.000	250.000	500.000	OLTRE					
8.000	5^	6^	7^	8^	9^	10^	11^						
PIEMONTE	6.213	20.426	64.520	4.083	3.012		32.207					130.463	0
VALLE D'AOSTA			0										727.598
LOMBARDIA	22.087	87.907	55.345	29.997	21.195		511.066						37.434
LIGURIA	238	7.505	5.821	2.180	6.686		15.002						895.496
NORD-OCCIDENTALE	28.539	115.839	125.687	36.260	30.894	0	558.275						17.698
TRENTINO ALTO ADIGE		6.277	2.425	2.416	6.579								218.933
VENETO	22.775	60.314	72.115	4.274	28.924	30.529							25.769
FRIULI V. GIULIA	3.190	9.059	8.825		786	3.907							230.082
EMILIA ROMAGNA	20.030	43.981	38.909	17.826	88.591	20.743							492.483
NORD-ORIENTALE	45.996	119.632	122.276	24.516	124.882	55.180	0						80.276
TOSCANA	2.823	18.279	16.808	38.215	716	3.433							38.633
UMBRIA	25	11.198	12.484		14.925								58.986
MARCHE	3.957	19.933	22.757	1.414	10.922								70.515
LAZIO	2.129	11.442	33.929	16.968	26.565	3.433	6.046						248.412
CENTRO	8.936	60.852	85.980	56.597	26.565	3.433	6.046						41.472
ABRUZZO	3.259	8.403	8.159	10.257	11.392								2.120
MOLISE	0		2.120										35.099
CAMPANIA	726	12.356	5.172	2.625	4.100		10.118						34.908
PUGLIA	2.367	12.159	12.230	5.207	1.783	1.160							21.411
BASILICATA	3.212	4.587	2.848	10.763									5.423
CALABRIA	3	961	4.083	0	375								140.437
SUD	9.568	38.468	34.614	28.854	17.652	1.160	10.118						32.618
SICILIA	4.885	9.117	10.175	1.999	6.312	127	0						31.596
SARDEGNA	1.591	3.142	6.151		20.711								64.214
ISOLE	6.476	12.260	16.327	1.999	27.023	127	0						574.440
TOTALE NAZIONALE	99.517	347.052	384.866	148.229	227.017	59.901	574.440						1.841.045



PROSPETTO N. II.3.61

VARIAZIONE ESERCIZIO : 1991/1990

COMUNI. GESTIONE DEGLI INVESTIMENTI. ENTRATE-RESIDUI  
ATTIVI DA RIPORTARE: ALIENAZIONE E AMMORTAMENTO DI BENI PATRIMONIALI  
(TIT. IV CAT. 1° AL NETTO DEGLI AMMORTAMENTI).

DATI IN VALORI PERCENTUALI

AREE GEOGRAFICHE	ENTI CON POPOLAZIONE											ENTI CON PIU' DI 8.000 ABITANTI	TUTTI
	1												
	8.001 9.999	10.000 19.999	20.000 59.999	60.000 99.999	100.000 249.999	250.000 499.999	OLTRE 500.000						
	5^	6^	7^	8^	9^	10^	11^						
PIEMONTE	4,36	4,50	14,17	-1,07	99,28	-2,76						9,49	
VALLE D'AOSTA			p.n.c.									p.n.c.	
LOMBARDIA	-7,81	-7,94	31,36	31,05	-21,78	-98,73						-67,52	
LIGURIA	445,54	12,92	-4,52	55,25	-16,90	-8,41						1,54	
NORD-OCCIDENTALE	-1,39	-4,39	20,88	28,89	-8,91	-90,77						-53,41	
TRENTINO ALTO ADIGE		76,80	251,34	16,03	-91,46							29,87	
VENETO	3,90	21,48	18,12	458,16	18,59	75,38						34,20	
FRIULI V. GIULIA	-42,67	9,78	-6,68		182,13	58,88						10,35	
EMILIA ROMAGNA	-36,81	-17,15	-5,15	20,96	21,63	-3,18						2,31	
NORD-ORIENTALE	-17,05	9,29	13,55	96,69	15,98	44,67				0,00		17,90	
TOSCANA	38,93	77,51	35,77	53,02	309,31	-91,62						50,59	
UMBRIA	1828,04	17,32	40,51		19,83							26,98	
MARCHE	-41,06	17,58	35,87	12,61	-33,93							11,04	
LAZIO	-4,42	38,66	-7,96	-31,57								-6,24	
CENTRO	-1,70	39,50	19,22	26,64	5,53	-91,62						21,39	
ABRUZZO	-22,97	-17,61	90,78	0,06	10,41							15,36	
MOLISE	0,00		174,03									174,03	
CAMPANIA	74,83	22,01	431,72	54,91	-44,92	41,60						83,77	
PUGLIA	78,27	32,74	94,98	118,07	49,59	-2,76						70,04	
BASILICATA	-3,57	254,99	-20,19	89,77								96,53	
CALABRIA	32,39	-27,88	61,76	p.n.c.	8,40							42,68	
SUD	16,03	43,28	135,76	59,91	1,47	-2,76						61,88	
SICILIA	-0,70	-66,11	-7,05	2,04	18,51	101,03						-16,68	
SARDEGNA	81,38	42,70	-36,88		1,77							2,33	
ISOLE	19,46	-38,22	-18,29	2,04	5,68	101,03						-7,32	
TOTALE NAZIONALE	-5,62	12,11	26,85	44,92	9,01	36,06						-87,60	

ESERCIZIO : 1990

PROSPETTO N. II.3.62

COMUNI. GESTIONE DEGLI INVESTIMENTI. ENTRATE-RESIDUI  
ATTIVI DA RIPORTARE: TRASFERIMENTI DI CAPITALI (TIT.IV CAT. 2°). -

AREE GEOGRAFICHE	DATI IN MILIONI DI LIRE													ENTRATI				
	ENTI CON POPOLAZIONE													CON PIU' DI 8.000 ABITANTI				
	1	5°	6°	7°	8°	9°	10°	11°	12°	13°	14°	15°	16°	17°	18°	19°	20°	TUTTI
PIEMONTE	8.001	9.999	10.000	20.000	60.000	100.000	250.000	500.000									321.017	
VALLE D'AOSTA	11.028		51.430	123.951	19.608	15.629											13.478	
LOMBARDIA	34.673		140.243	121.798	109.132	41.190											266.576	713.615
LIGURIA	1.255		21.105	7.128	25.207	15.361											199.678	269.737
NORD-OCCIDENTALE	46.958		212.779	266.356	153.948	72.181	0										565.624	1.317.849
TRENTINO ALTO ADIGE			59.955	52.240	54.154	31.491											197.842	
VENETO	16.499		69.270	154.168	11.123	64.319	117.675										433.056	
FRIULI V. GIULIA	17.940		47.103	43.251		31.640	155.493										295.428	
EMILIA ROMAGNA	18.873		63.738	87.134	12.390	253.723	58.592										494.452	
NORD-ORIENTALE	53.313		240.067	356.794	77.668	381.174	331.761	0									1.420.780	
TOSCANA	10.665		72.768	29.468	110.810	19.170	49.453										292.337	
UMBRIA	1.522		23.005	43.170		40.200											107.898	
MARCHE	9.731		56.018	149.741	9.683	112.374											337.547	
LAZIO	14.274		66.293	205.784	31.898												634.606	
CENTRO	36.193		218.085	428.164	152.392	171.745	49.453										316.355	
ABRUZZO	8.825		65.268	108.127	116.354	41.522											340.097	
MOLISE	1.553			198.641													200.194	
CAMPANIA	39.399		150.443	673.923	212.422	393.033											2.678.706	
PUGLIA	19.684		113.315	207.703	212.584	87.755	117.633										758.676	
BASILICATA	35.102		99.987	86.050	195.390												416.531	
CALABRIA	4.893		55.154	44.935	7.674	305.254											417.912	
SUD	109.459		484.169	1.319.381	744.426	827.565	117.633										1.209.482	4.812.118
SICILIA	83.922		278.195	864.796	118.312	41.761	790.586										368.406	2.545.981
SARDEGNA	96.158		32.008	158.102		181.208											467.477	
ISOLE	180.080		310.203	1.022.898	118.312	222.970	790.586										368.406	3.013.458
TOTALE NAZIONALE	426.005		1.465.304	3.373.595	1.246.747	1.675.638	1.289.435	2.459.869									11.936.595	

**PROSPETTO N. II.3.63**

**ESERCIZIO : 1991**

COMUNI. GESTIONE DEGLI INVESTIMENTI, ENTRATE-RESIDUI  
ATTIVI DA RIPORTARE: TRASFERIMENTI DI CAPITALI (TIT. IV CAT. 2°).

**DATI IN MILIONI DI LIRE**

AREE GEOGRAFICHE	ENTI CON POPOLAZIONE										ENTI CON PIU' DI 8.000 ABITANTI		TUTTI
	1 8.000	5- 9.999	6- 10.000	7- 20.000	8- 59.999	8- 99.999	9- 100.000	9- 249.999	10- 499.999	10- 999.999	11- 500.000	OLTRE 500.000	
PIEMONTE	18.206	55.212	119.212	15.828	15.786	142.930	367.176						
VALLE D'AOSTA			14.762				14.762						14.762
LOMBARDIA	35.159	137.108	106.340	117.371	58.421	277.409	731.810						
LIGURIA	1.001	20.767	17.062	24.105	12.966	244.997	320.899						
NORD-OCCIDENTALE	54.366	213.088	257.377	157.304	87.173	0	1.434.648						
TRENTINO ALTO ADIGE		72.340	103.080	61.120	35.612		272.154						
VENETO	17.557	64.684	133.064	8.595	47.377	150.473	421.753						
FRUILI V. GIULIA	21.163	47.035	58.668		23.112	157.854	307.835						
EMILIA ROMAGNA	14.610	55.834	89.033	11.961	240.761	47.280	459.481						
NORD-ORIENTALE	53.331	239.895	383.847	81.677	346.863	355.608	1.461.224						
TOSCANA	20.366	75.208	59.767	91.905	21.411	46.047	314.707						
UMBRIA	1.569	28.381	46.393		53.200		129.545						
MARCHE	16.314	69.370	165.056	9.744	106.352		366.838						
LAZIO	22.580	86.281	231.740	33.628			702.584						
CENTRO	60.831	259.241	502.957	135.278	180.964	46.047	1.513.676						
ABRUZZO	24.166	83.276	133.202	111.550	42.334		394.530						
MOLISE	1.478		194.321				195.799						
CAMPANIA	32.586	254.031	683.067	243.124	314.018		2.531.423						
PUGLIA	20.250	155.763	204.303	234.534	120.406	109.186	844.446						
BASILICATA	68.749	161.803	150.310	211.761			592.625						
CALABRIA	3.729	76.547	70.379	31.985	363.697		546.340						
SUD	150.961	731.422	1.435.585	832.957	840.457	109.186	5.105.164						
SICILIA	106.939	304.185	937.201	125.045	43.548	605.818	2.572.066						
SARDEGNA	92.496	34.410	200.768		184.176		511.852						
ISOLE	199.436	358.595	1.137.970	125.045	227.725	605.818	3.083.919						
TOTALE NAZIONALE	518.927	1.782.243	3.717.738	1.332.264	1.683.185	1.116.661	12.598.633						

PROSPETTO N. II.3.64

VARIAZIONE ESERCIZIO : 1991/1990

COMUNI. GESTIONE DEGLI INVESTIMENTI. ENTRATE-RESIDUI  
ATTIVI DA RIPORTARE: TRASFERIMENTI DI CAPITALI (TIT.IV CAT. 2).

DATI IN VALORI PERCENTUALI  
ENTI CON POPOLAZIONE

AREE GEOGRAFICHE	ENTI CON POPOLAZIONE															ENTI CON PIU' DI 8.000 ABITANTI	TUTTI
	1 8.000	5^ 8.001 9.999	6^ 10.000 19.999	7^ 20.000 59.999	8^ 60.000 99.999	9^ 100.000 249.999	10^ 250.000 499.999	11^ 500.000 OLTRE									
PIEMONTE		65,08	7,35	-3,82	-19,27	1,00		43,83								14,37	
VALLE D'AOSTA				9,52												9,52	
LOMBARDIA		1,39	-2,23	-12,69	7,54	41,83		4,06							2,54		
LIGURIA		-20,27	-1,60	139,35	-4,37	-15,59		22,69							18,96		
NORD-OCCIDENTALE		15,77	0,14	-3,37	2,18	20,77		17,62		0,00					8,86		
TRENTINO ALTO ADIGE				97,31	12,86	13,08									37,56		
VENETO		6,40	-6,62	-13,68	-22,72	-26,34		27,87							-2,61		
FRIULI V. GIULIA		17,96	-0,14	35,64		-26,95		1,51							4,19		
EMILIA ROMAGNA		-22,58	-12,40	2,17	-3,46	-5,10		-19,30							-7,07		
NORD-ORIENTALE		0,03	-0,07	13,97	5,16	-9,00		7,18		0,00					2,84		
TOSCANA		90,96	3,35	102,81	-17,06	11,68		-6,88							7,65		
UMBRIA		3,11	23,37	7,46		32,33									20,06		
MARCHE		67,65	23,83	10,22	0,63	-5,35									8,67		
LAZIO		58,18	30,15	12,61	5,42										10,71		
CENTRO		68,07	18,87	17,46	-11,23	5,36		-6,88							10,29		
ABRUZZO		173,84	27,59	23,19	-4,12	1,95									16,00		
MOLISE		-4,83		-2,17											-2,19		
CAMPANIA		-17,29	68,85	1,35	14,45	-20,10		-16,94							-5,49		
PUGLIA		2,87	37,46	-1,63	10,32	37,20		-7,18							11,30		
BASILICATA		95,85	61,82	74,67	8,37										42,27		
CALABRIA		-23,78	38,78	56,62	316,79	19,14									30,73		
SUD		37,91	51,06	8,80	11,89	1,55		-7,18							6,08		
SICILIA		27,42	9,34	8,37	5,69	4,27		-23,37							1,02		
SARDEGNA		-3,80	7,50	26,98		1,63									9,49		
ISOLE		10,74	9,15	11,24	5,69	2,13		-23,37							2,33		
TOTALE NAZIONALE		21,81	21,62	10,20	6,85	0,45		-13,39							5,54		





PROSPETTO N. II.3.66

ESERCIZIO : 1991

COMUNI. GESTIONE DEGLI INVESTIMENTI. ENTRATE-RESIDUI  
 ATTIVI DA RIPORTARE: RISCOSSIONE DI CREDITI (TIT. IV CAT. 3° AL NETTO DEI  
 PRELEVAMENTI DA DEPOSITI BANCARI E DA TESORERIA STATALE).

AREE GEOGRAFICHE	DATI IN MILIONI DI LIRE														ENTRATA CON PIU' DI 8.000 ABITANTI	ENTRATA CON PIU' DI 8.000 ABITANTI	TUTTI	
	ENTI CON POPOLAZIONE																	
	1	8.001 9.999	5 <sup>^</sup>	6 <sup>^</sup>	7 <sup>^</sup>	8 <sup>^</sup>	9 <sup>^</sup>	10 <sup>^</sup>	11 <sup>^</sup>	12 <sup>^</sup>	13 <sup>^</sup>	14 <sup>^</sup>	15 <sup>^</sup>	16 <sup>^</sup>				17 <sup>^</sup>
PIEMONTE					2.495	2.266	498									7		
VALLE D'AOSTA					0													
LOMBARDIA		134	6.990	6.086	6.673	37.697										1.109.522		1.167.104
LIGURIA		0	484	63	5.261	0										54.023		59.833
NORD-OCCIDENTALE		149	7.774	8.645	14.201	38.195										1.163.552		1.232.519
TRENTINO ALTO ADIGE			2.017	0	0	0												2.017
VENETO		4.084	3.849	3.208	7.280	0										52.941		71.365
FRIULI V. GIULIA		125	1.211	189	600	17.828										19.955		29.547
EMILIA ROMAGNA		2.171	5.958	1.338	14.158	5.920										70.770		122.885
NORD-ORIENTALE		6.380	13.037	4.737	21.439	6.520										0		32.476
TOSCANA		67	3.727	14.900	13.782	0												1.903
UMBRIA		0	50	921	568	0												2.126
MARCHE		0	1.558	4.377	0	0												779.176
LAZIO		647	457	20.768	13.782	931										773.692		815.683
CENTRO		714	5.793	1.117	0	1.705												3.641
ABRUZZO		0	818	94	0	0												108
MOLISE		13		14.905	7.881	20										1.896		35.670
CAMPANIA		8.890	2.076	311	2.489	5.594												10.519
PUGLIA		0	2.100	0	2.188	0												5.196
BASILICATA		0	3.008	0	0	0												8.488
CALABRIA		0	4.486	4.001	0	0												63.624
SUD		8.904	12.490	20.429	12.559	7.320										24		20.496
SICILIA		0	0	15.391	24.434	1.328												67.231
SARDEGNA		3	22	269	24.434	1.542												1.623
ISOLE		3	22	15.661	86.416	54.510												68.854
TOTALE NAZIONALE		16.152	39.118	70.242	86.416	54.510										1.959.637		2.303.568

PROSPETTO N. II.3.67

VARIAZIONE ESERCIZIO : 1991/1990

COMUNI. GESTIONE DEGLI INVESTIMENTI. ENTRATE-RESIDUI  
ATTIVI DA RIPORTARE: RISCOSSIONE DI CREDITI (TIT. IV CAT. 3° AL NETTO DEI  
PRELEVAMENTI DA DEPOSITI BANCARI E DA TESORERIA STATALE).

DATI IN VALORI PERCENTUALI

AREE GEOGRAFICHE	ENTI CON POPOLAZIONE													ENTRI CON PIU' DI 8.000 ABITANTI	TUTTI			
	1		8.000		10.000		20.000		60.000		100.000		250.000			OLTRE 500.000		
	5°	8.001	5°	9.999	6°	10.000	7°	20.000	8°	60.000	9°	100.000	10°			250.000	11°	OLTRE 500.000
PIEMONTE	-49,27	8.001	-52,22	18,11	48,63	118,43									-94,62	19,96		
VALLE D'AOSTA				0,00												0,00		
LOMBARDIA	-84,38	8.001	-21,18	144,29	-15,75	25,27									189,81	169,49		
LIGURIA	0,00	8.001	-23,20	26,43	69,29	0,00									92,47	87,81		
NORD-OCCIDENTALE	-83,18	8.001	-23,23	85,74	13,11	25,97									185,08	162,47		
TRENTINO ALTO ADIGE			-27,97	0,00	0,00	0,00										-27,97		
VENETO	74,33	8.001	-11,07	7,48	-10,81	-100,00									150,55	83,18		
FRIULI V. GIULIA	-71,26	8.001	2041,56	p.n.c.											33,85	44,96		
EMILIA ROMAGNA	-38,55	8.001	-4,26	99,12	-3,14	1,75									0,00	-4,27		
NORD-ORIENTALE	1,08	8.001	-2,44	29,51	-5,89	11,93									105,43	42,24		
TOSCANA	81,08	8.001	759,74	49,94	56,42	-100,00									0,00	68,45		
UMBRIA	0,00	8.001	-30,19	32,98		110,57										57,68		
MARCHE	0,00	8.001	16,03	-1,43	0,00	0,00										10,78		
LAZIO	96,97	8.001	-28,05	-6,37	0,00										18,85	18,67		
CENTRO	95,36	8.001	133,18	30,75	56,42	85,21									18,85	20,13		
ABRUZZO	-100,00	8.001	-36,93	360,96	0,00	0,10										12,07		
MOLISE	4,22	8.001		0,00												0,52		
CAMPANIA	2027,07	8.001	-36,18	-70,48	66,71	28,13									0,00	-41,34		
PUGLIA	-100,00	8.001	-14,39	13,08	-86,75	16,24										-61,03		
BASILICATA	0,00	8.001	13,69	0,00	-80,66											-62,78		
CALABRIA	0,00	8.001	-53,86	-36,28	0,00	0,00										-46,96		
SUD	776,99	8.001	-35,53	-64,40	-63,95	12,06									0,00	-47,48		
SICILIA	-100,00	8.001	-100,00	-13,55	0,10	1,92									-91,22	-50,74		
SARDEGNA	19,45	8.001	-20,89	54,00		0,00										5,79		
ISOLE	-98,52	8.001	-96,22	-12,89	0,10	0,26									20,65	-50,11		
TOTALE NAZIONALE	83,80	8.001	-14,88	-29,45	-16,42	21,89									81,30	54,17		

ESERCIZIO : 1990

PROSPETTO N. II.3.68

COMUNI. GESTIONE DEGLI INVESTIMENTI. ENTRATE-RESIDUI  
ATTIVI DA RIPORTARE: ACCENSIONE DI PRESTITI (TIT. V CAT. 2).

DATI IN MILIONI DI LIRE

AREE GEOGRAFICHE	ENTI CON POPOLAZIONE										ENTI CON PIU' DI 8.000 ABITANTI			TUTTI
	1	8.001 9.999	10.000 19.999	20.000 59.999	60.000 99.999	100.000 249.999	250.000 499.999	500.000 1.000.000	OLTRE		ENTRATA 11.	ENTRATA 11.		
	5.	6.	7.	8.	9.	10.	11.	12.	13.					
PIEMONTE	59.678	105.177	246.304	4.872	27.723	36.526	719.757				1.195.168	4.872		
VALLE D'AOSTA														
LOMBARDIA	87.040	354.380	371.183	277.833	264.238	36.040	302.829	2.426.408			3.781.085	520.982		
LIGURIA	14.092	57.880	75.659	36.479	342.036	336.805	0	3.448.996			5.502.108	178.104		
NORD-OCCIDENTALE	160.812	517.438	696.019	41.410	34.263	41.766					178.104			
TRENTINO ALTO ADIGE			60.664	41.410	34.263	41.766					178.104			
VENETO	80.205	280.213	221.995	31.887	124.296	192.704					931.302			
FRIULI V. GIULIA	20.429	63.240	33.492			66.065					310.646			
EMILIA ROMAGNA	36.835	145.421	156.430	51.472	546.772	141.401					1.078.332			
NORD-ORIENTALE	137.470	549.540	453.327	117.623	778.900	461.524	0				2.498.386			
TOSCANA	45.901	219.601	251.391	245.210	198.281	209.400					1.169.786			
UMBRIA	4.336	44.298	97.875			66.829					213.339			
MARCHE	8.948	78.035	150.621	31.276	130.418						399.299			
LAZIO	37.337	165.186	456.164	49.690							2.157.900			
CENTRO	96.522	507.120	956.053	326.177	395.528	209.400	1.449.522				3.940.325			
ABRUZZO	15.266	93.545	179.160	133.255	59.939						481.168			
MOLISE	3.098	34.188									37.286			
CAMPANIA	63.764	321.899	676.162	285.587	408.216						2.261.631			
PUGLIA	75.264	328.300	498.418	147.646	395.469	123.702					1.568.803			
BASILICATA	8.528	79.076	15.630	62.616							165.851			
CALABRIA	14.841	96.947	74.551	20.819	233.017						442.178			
SUD	180.764	921.770	1.478.112	649.925	1.096.643	123.702	506.000				4.956.920			
SICILIA	30.919	131.490	449.069	164.563	49.826	237.587					1.522.104			
SARDEGNA	31.328	56.436	159.264	148.437							395.467			
ISOLE	62.248	187.927	608.334	164.563	198.263	237.587					1.917.572			
TOTALE NAZIONALE	637.817	2.683.796	4.191.847	1.600.325	2.806.142	1.032.215	95.863.166				18.815.312			

PROSPETTO N. II.3.69

ESERCIZIO : 1991

COMUNI. GESTIONE DEGLI INVESTIMENTI. ENTRATE-RESIDUI  
ATTIVI DA RIPORTARE: ACCENSIONE DI PRESTITI (TIT. V CAT. 2).

DATI IN MILIONI DI LIRE

AREE GEOGRAFICHE	ENTI CON POPOLAZIONE											ENTRATA CON PIU' DI 8.000 ABITANTI	TUTTI
	1												
	8.001	10.000	20.000	60.000	100.000	250.000	500.000	OLTRRE					
5 <sup>^</sup>	6 <sup>^</sup>	7 <sup>^</sup>	8 <sup>^</sup>	9 <sup>^</sup>	10 <sup>^</sup>	11 <sup>^</sup>							
PIEMONTE	53.695	100.005	232.749	33.673	33.305	10 <sup>^</sup>	1.027.445				1.480.874		
VALLE D'AOSTA			5.604								5.604		
LOMBARDIA	94.008	310.093	353.277	351.162	251.094		2.430.973				3.790.609		
LIGURIA	11.620	53.042	70.085	39.420	36.432		599.551				810.152		
NORD-OCCIDENTALE	159.324	463.140	661.717	424.255	320.832	0	4.057.970				6.087.241		
TRENTINO ALTO ADIGE		46.954	47.806	20.193	57.649						172.603		
VENETO	95.212	255.820	214.723	29.793	113.949	208.752					918.252		
FRIULI V. GIULIA	17.470	66.581	50.577		46.558	94.141					275.329		
EMILIA ROMAGNA	38.951	118.123	152.252	51.878	449.361	197.213					1.007.782		
NORD-ORIENTALE	151.634	487.479	465.360	101.866	667.518	500.107	0				2.373.967		
TOSCANA	49.040	215.770	206.102	235.053	190.979	232.641					1.129.607		
UMBRIA	3.862	38.061	84.862		66.551						193.337		
MARCHE	8.466	85.696	141.428	25.891	122.838						384.321		
LAZIO	32.196	169.608	425.977	43.595	380.369	232.641	1.300.113				1.971.492		
CENTRO	93.585	509.137	858.371	304.540	380.369	232.641	1.300.113				3.678.758		
ABRUZZO	16.410	78.806	198.475	136.871	49.987						480.550		
MOLISE	2.277		26.067								28.344		
CAMPANIA	69.647	329.944	585.902	249.579	117.675		396.015				1.748.765		
PUGLIA	64.264	297.869	459.401	197.192	347.456	125.275					1.491.461		
BASILICATA	12.087	74.363	9.934	64.482	226.774						160.867		
CALABRIA	13.607	102.826	86.054	23.512							452.775		
SUD	178.294	883.810	1.365.835	671.638	741.894	125.275	396.015				4.362.763		
SICILIA	25.701	144.556	370.803	166.749	43.770	214.824	391.529				1.357.936		
SARDEGNA	28.243	54.313	133.888		123.476						339.922		
ISOLE	53.945	198.870	504.692	166.749	167.246	214.824	391.529				1.697.858		
TOTALE NAZIONALE	636.784	2.542.438	3.855.976	1.669.049	2.277.861	1.072.848	6.145.629				18.200.589		



PROSPETTO N. II.3.71

ESERCIZIO : 1990

COMUNI. GESTIONE DEGLI INVESTIMENTI. ENTRATE-RESIDUI ATTIVI  
 DA RIPORTARE. TOTALE INVESTIMENTI (TIT.IV CAT.1° AL NETTO DEGLI AMMORTAMENTI+  
 TIT.IV CAT.2°+TIT.IV CAT.3° AL NETTO DEI PRELEVAMENTI DA DEPOSITI BANCARI  
 E DA TESORERIA STATALE+TIT.V CAT.2°).

DATI IN MILIONI DI LIRE

AREE GEOGRAFICHE	ENTI CON POPOLAZIONE											ENTI CON PIU' DI 8.000 ABITANTI		TUTTI	
	1	8.001	10.000	20.000	60.000	100.000	250.000	500.000	OLTRE	500.000		11°	1.651.302		18.350
	8.000	5°	6°	7°	8°	9°	10°	11°	12°	13°					
PIEMONTE		76.951	177.660	436.889	52.939	55.396		851.464							
VALLE D'ROSTA				18.350											
LOMBARDIA		144.661	579.705	550.818	424.884	356.716		3.586.884							
LIGURIA		15.586	87.122	86.660	66.975	58.087		545.577							
NORD-OCCIDENTALE		237.199	844.488	1.092.718	544.800	470.200	0	4.983.926							
TRENTINO ALTO ADIGE			129.698	96.077	90.834	79.837									
VENETO		121.823	414.127	451.263	55.448	217.547	362.039								
FRIULI V. GIULIA		41.996	119.413	85.568		98.492	300.138								
EMILIA ROMAGNA		79.272	259.365	283.146	96.307	894.905	220.737								
NORD-ORIENTALE		243.092	922.603	916.055	242.590	1.290.782	882.916	0							
TOSCANA		59.427	303.965	312.604	403.047	218.229	262.287								
UMBRIA		5.883	78.573	154.223		122.398									
MARCHE		22.636	155.329	323.697	42.373	253.715									
LAZIO		54.070	243.557	699.524	98.557										
CENTRO		142.018	781.426	1.490.050	543.978	594.342	262.287	2.422.854							
ABRUZZO		27.355	168.515	295.689	259.867	114.558									
MOLISE		4.665		235.044											
CAMPANIA		90.424	447.245	798.429	450.772	805.365		1.727.497							
PUGLIA		97.895	456.228	718.628	384.237	489.821	242.577								
BASILICATA		46.843	186.297	104.529	280.087										
CALABRIA		19.738	153.326	166.726	28.493	367.489									
SUD		286.923	1.411.613	2.319.047	1.403.460	1.777.235	242.577	1.727.497							
SICILIA		107.717	409.285	910.694	309.283	98.110	1.104.607	844.041							
SARDEGNA		35.089	84.333	323.693		351.685									
I SOLE		142.807	493.619	1.234.388	309.283	449.796	1.104.607	844.041							
TOTALE NAZIONALE		1.052.041	4.453.752	7.052.260	3.044.112	4.582.357	2.492.388	9.978.320							

PROSPETTO N. II.3.72

ESERCIZIO : 1991

COMUNI. GESTIONE DEGLI INVESTIMENTI, ENTRATE-RESIDUI ATTIVI  
 DA RIPORTARE. TOTALE INVESTIMENTI (TIT.IV CAT.1<sup>o</sup> AL NETTO DEGLI AMMORTAMENTI)+  
 TIT.IV CAT.2<sup>o</sup>+TIT.IV CAT.3<sup>o</sup> AL NETTO DEI PRELEVAMENTI DA DEPOSITI BANCARI  
 E DA TESORERIA STATALE+TIT.V CAT.2<sup>o</sup>).  
 DATI IN MILIONI DI LIRE

AREE GEOGRAFICHE	ENI CON POPOLAZIONE											ENI CON PIU' DI 8.000 ABITANTI		TUTTI
	1 8.000	5 <sup>o</sup> 9.999	8.001 9.999	10.000 19.999	20.000 59.999	60.000 99.999	8 <sup>o</sup> 99.999	7 <sup>o</sup> 59.999	9 <sup>o</sup> 249.999	100.000 499.999	250.000 499.999	OLTRE * 500.000	11 <sup>o</sup>	
PIEMONTE	78.402	176.863	428.122	55.807	1.201.699	20.375	1.996.491						20.375	
VALLE D'AOSTA														
LOMBARDIA	149.661	527.089	538.407	514.518	363.791	3.824.347	5.917.817						5.917.817	
LIGURIA	13.918	82.769	92.768	72.172	54.954	912.372	1.228.896						1.228.896	
NORD-OCCIDENTALE	241.982	786.723	1.079.675	642.699	474.340	0	5.938.360						9.163.581	
TRENTINO ALTO ADIGE		132.410	159.409	84.117	93.822		469.760						469.760	
VENETO	140.519	397.626	436.182	69.526	465.711		1.705.196						1.705.196	
FRIULI V. GIULIA	40.588	124.774	117.671	72.491	276.032		631.558						631.558	
EMILIA ROMAGNA	68.388	216.354	279.528	99.563	803.805	264.576	1.732.216						1.732.216	
NORD-ORIENTALE	249.497	871.166	992.791	253.207	1.165.748	1.006.320	4.538.732						4.538.732	
TOSCANA	73.417	322.353	303.591	399.217	278.976		1.592.881						1.592.881	
UMBRIA	5.925	79.631	149.719	138.569	373.846		818.790						373.846	
MARCHE	27.113	180.064	337.975	37.228	236.407		818.790						818.790	
LAZIO	57.460	272.214	693.323	88.834	2.407.535		3.519.368						3.519.368	
CENTRO	163.916	854.263	1.484.611	525.280	590.301	278.976	6.304.885						6.304.885	
ABRUZZO	43.087	169.824	348.361	258.686	106.605		926.565						926.565	
MOLISE	3.769	226.294					230.063						230.063	
CAMPANIA	98.371	557.312	752.192	444.568	433.972		3.703.251						3.703.251	
PUGLIA	88.735	471.873	687.865	445.573	476.126	235.614	2.405.789						2.405.789	
BASILICATA	83.935	255.460	162.517	298.857			800.771						800.771	
CALABRIA	17.341	172.525	167.041	55.526	427.253		839.688						839.688	
SUD	335.240	1.626.997	2.344.272	1.503.213	1.443.958	235.614	8.906.129						8.906.129	
SICILIA	124.658	445.049	904.366	318.269	95.014	827.592	3.576.304						3.576.304	
SARDEGNA	32.272	87.775	338.809				788.918						788.918	
ISOLE	156.930	532.825	1.243.176	318.269	827.592		4.365.223						4.365.223	
TOTALE NAZIONALE	1.147.567	4.671.976	7.144.526	3.242.470	4.099.424	2.348.504	33.278.552						33.278.552	





PROSPETTO N. II.3.74

ESERCIZIO : 1990

COMUNI. GESTIONE DEGLI INVESTIMENTI. SPESE-IMPEGNI:  
BENI E OPERE IMMOBILIARI (TIT. II CAT. 1°).

AREE GEOGRAFICHE	DATI IN MILIONI DI LIRE															ENTRI CON PIU' DI 8.000 ABITANTI	ENTRI TUTTI
	ENTI CON POPOLAZIONE																
	1 8.000	5 9.999	6 10.000	7 19.999	8 20.000	9 59.999	10 99.999	11 100.000	12 249.999	13 250.000	14 499.999	15 500.000	16 OLTRE 500.000				
PIEMONTE	30.790	71.090	190.188	11.439	17.045	164.025	8.295									484.579	
VALLE D'AOSTA																	8.295
LOMBARDIA	86.827	334.223	267.948	131.148	113.134	1.117.985	2.051.268									2.051.268	
LIGURIA	2.146	26.606	36.270	30.701	8.501	75.062	179.289									179.289	
NORD-OCCIDENTALE	119.764	431.920	502.703	173.289	138.680	1.357.074	2.723.432									2.723.432	
TRENTINO ALTO ADIGE		56.107	61.594	43.172	54.207		215.082									215.082	
VENETO	46.444	159.298	247.133	11.422	93.146	105.775	683.222									683.222	
FRIULI V. GIULIA	14.601	50.209	29.974		25.801	96.719	217.306									217.306	
EMILIA ROMAGNA	49.229	126.067	111.364	56.684	249.387	100.624	693.357									693.357	
NORD-ORIENTALE	110.275	391.683	450.067	111.280	422.542	303.119	1.788.970									1.788.970	
TOSCANA	20.359	105.121	137.405	129.362	95.756	66.908	554.914									554.914	
UMBRIA	721	23.545	44.138		51.894		120.300									120.300	
MARCHE	8.395	66.038	106.494	11.772	17.532		210.233									210.233	
LAZIO	16.267	95.809	157.342	63.293			656.121									656.121	
CENTRO	45.743	289.716	445.380	204.428	165.182	66.908	1.541.570									1.541.570	
ABRUZZO	8.424	62.587	44.848	60.409	31.690		207.960									207.960	
MOLISE	1.526		84.242				85.769									85.769	
CAMPANIA	32.523	173.123	214.915	181.495	256.865	1.397.698	2.256.620									2.256.620	
PUGLIA	28.087	148.817	202.642	148.131	87.000	44.474	659.154									659.154	
BASILICATA	32.257	62.922	24.771	35.215			155.166									155.166	
CALABRIA	5.569	62.081	37.346	3.678			281.936									281.936	
SUD	108.389	509.531	608.767	428.929	548.817	44.474	3.646.608									3.646.608	
SICILIA	61.709	177.287	307.708	69.023	15.209	66.047	723.876									723.876	
SARDEGNA	32.865	23.167	96.208		63.244		215.485									215.485	
ISOLE	94.575	200.454	403.917	69.023	78.453	66.047	939.361									939.361	
TOTALE NAZIONALE	478.748	1.823.306	2.410.836	986.952	1.353.677	480.549	10.639.944									10.639.944	

PROSPETTO N. II.3.75

ESERCIZIO : 1991

COMUNI. GESTIONE DEGLI INVESTIMENTI. SPESE-IMPEGNI:  
BENI E OPERE IMMOBILIARI (TIT. II CAT. 1').

DATI IN MILIONI DI LIRE

AREE GEOGRAFICHE	ENTI CON POPOLAZIONE											ENTI CON PIU' DI 8.000 ABITANTI		TUTTI		
	1	8.001	9.999	10.000	20.000	59.999	60.000	69.999	80.000	100.000	250.000	500.000	OLTRE 500.000		11.	1.024.200
	8.000	5.	6.	7.	8.	9.	10.	11.								
PIEMONTE		41.713	111.077	224.981	30.754	29.682	58.653	201.864	147.619	259.746	977.815	2.024.914	253.596	20.800	1.063.200	
VALLE D'AOSTA				16.298										16.298		
LOMBARDIA		104.428	313.709	304.504	221.708	128.055	600.994	570.489	3.284.388	276.737	715.194	315.569	734.592	1.673.400		
LIGURIA		3.372	35.203	39.219	27.576	15.360	449.756	570.489	3.284.388	276.737	715.194	315.569	734.592	1.673.400		
NORD-OCCIDENTALE		149.513	459.990	585.003	278.968	174.169	1.636.742	3.284.388	276.737	715.194	315.569	734.592	1.673.400			
TRENTINO ALTO ADIGE			57.802	97.881	46.257	72.796	201.864	147.619	259.746	977.815	2.024.914	253.596	20.800	1.024.200		
VENETO		78.216	177.401	173.751	25.307	58.653	201.864	147.619	259.746	977.815	2.024.914	253.596	20.800	1.024.200		
FRIULI V. GIULIA		16.511	65.995	78.757	24.346	129.960	734.592	1.673.400								
EMILIA ROMAGNA		42.375	118.135	128.410	64.741	255.502	125.426	0	0	0	0	0	0	0	0	
NORD-ORIENTALE		137.103	419.333	478.800	136.305	411.298	457.251	38.409	634.868	634.868	2.024.914	253.596	20.800	1.024.200		
TOSCANA		32.649	154.549	169.507	149.259	95.358	38.409	634.868	2.024.914	253.596	20.800	1.024.200				
UMBRIA		3.366	37.918	42.858	63.476											
MARCHE		14.293	77.923	127.670	19.174	20.683										
LAZIO		14.409	105.694	195.813	27.028	179.517	38.409	634.868	2.024.914	253.596	20.800	1.024.200				
CENTRO		64.719	376.086	535.850	195.462	179.517	38.409	634.868	2.024.914	253.596	20.800	1.024.200				
ABRUZZO		28.281	46.004	136.643	23.691	18.974										
MOLISE		504		20.296												
CAMPANIA		18.992	240.229	226.312	157.846	52.325	7.721									
PUGLIA		29.827	161.822	266.918	135.689	100.827	51.068									
BASILICATA		50.398	116.561	81.389	73.428											
CALABRIA		5.112	70.789	71.391	33.790	81.570										
SUD		133.116	635.407	802.952	424.447	253.698	51.068									
SICILIA		65.662	167.923	240.000	63.926	14.151	93.410									
SARDEGNA		28.471	62.767	114.933	129.581											
ISOLE		74.134	230.690	354.934	63.926	143.733	93.410									
TOTALE NAZIONALE		558.587	2.121.509	2.757.542	1.099.109	1.162.417	640.139	2.381.704	10.721.009							



ESERCIZIO : 1990

PROSPETTO N. II.3.77

COMUNI. GESTIONE DEGLI INVESTIMENTI. SPESE-IMPEGNI:  
BENI MOBILI E ATTREZZATURE (TIT. II CAT. 2°).

DATI IN MILIONI DI LIRE

AREE GEOGRAFICHE	ENTI CON POPOLAZIONE											ENTI CON PIU' DI 8.000 ABITANTI		TUTTI	
	1											OLTRE 500.000	11'		
	8.000	5°	8.001 9.999	6°	10.000 19.999	7°	20.000 59.999	8°	60.000 99.999	9°	100.000 249.999				10°
PIEMONTE		3.056	6.567	8.732	2.503	1.841	6.401							29.102	
VALLE D'AOSTA				995										935	
LOMBARDIA		4.601	11.121	13.251	5.985	7.524	8.619							51.103	
LIGURIA		1.184	3.994	3.777	1.878	52	160							11.048	
NORD-OCCIDENTALE		8.842	21.682	26.696	10.367	9.417	15.181				0			92.189	
TRENTINO ALTO ADIGE			4.367	2.156	1.683	3.902								12.110	
VENETO		2.595	3.892	4.713	296	1.961	260							13.721	
FRIULI V. GIULIA		1.530	4.420	1.176		3.009	2.813							12.949	
EMILIA ROMAGNA		3.336	12.180	5.610	4.110	5.627	967							31.833	
NORD-ORIENTALE		7.463	24.861	13.656	6.090	14.501	4.041	0						70.614	
TOSCANA		2.152	8.135	6.951	5.536	2.012	4.506							29.293	
UMBRIA		97	1.017	992		65								2.173	
MARCHE		715	4.413	8.954	126	4.926								19.136	
LAZIO		1.780	2.815	6.408	2.593		526							14.124	
CENTRO		4.746	16.382	23.307	8.255	7.003	526							64.727	
ABRUZZO		120	983	1.546	308	248								3.207	
MOLISE		145		12										157	
CAMPANIA		658	5.607	7.610	680	4.800	0							19.356	
PUGLIA		2.904	6.189	6.434	4.332	0								24.082	
BASILICATA		105	1.172	33										1.311	
CALABRIA		323	1.359	813	0	35.102								37.598	
SUD		4.257	15.312	16.450	5.320	40.150	0							85.713	
SICILIA		2.099	8.769	10.581	1.573	350	76							31.843	
SARDEGNA		1.688	2.004	8.605		10.470								22.769	
ISOLE		3.788	10.774	19.186	1.573	10.820	76							54.612	
TOTALE NAZIONALE		29.098	89.013	99.297	31.608	81.893	15.784							367.857	

ESERCIZIO : 1991

PROSPETTO N. II.3.78

COMUNI. GESTIONE DEGLI INVESTIMENTI. SPESE-IMPEGNI:  
BENI MOBILI E ATTREZZATURE (TIT. II CAT. 2°).

DATI IN MILIONI DI LIRE  
ENTI CON POPOLAZIONE

AREE GEOGRAFICHE	ENTI CON POPOLAZIONE											ENTRATI CON PIU' DI 8.000 ABITANTI	TUTTI
	1 8.000	5° 8.001 9.999	6° 10.000 19.999	7° 20.000 59.999	8° 60.000 99.999	9° 100.000 249.999	10° 250.000 499.999	11° 500.000 OLTRRE					
PIEMONTE		2.363	6.024	10.689	1.477	1.590		12.631				34.776	
VALLE D'AOSTA				561								561	
LOMBARDIA		6.917	23.071	14.956	4.632	7.553		2.147				59.279	
LIGURIA		685	1.798	2.925	509	0		1.659				7.578	
NORD-OCCIDENTALE		9.965	30.893	29.133	6.620	9.144	0	16.438				102.195	
TRENTINO ALTO ADIGE			7.135	3.542	4.878	4.556						20.113	
VENETO		1.431	5.457	4.197	400	1.951		7.760				21.199	
FRIULI V. GIULIA		1.648	7.315	1.160		2.674		1.888				14.686	
EMILIA ROMAGNA		4.857	14.992	7.642	3.280	8.092		6.099				44.965	
NORD-ORIENTALE		7.936	34.901	16.543	8.560	17.275	15.747	0				100.965	
TOSCANA		5.334	5.188	8.935	7.287	2.990	2.128					31.865	
UMBRIA		80	758	2.144		8.937						11.920	
MARCHE		759	4.293	10.247	24	0						15.325	
LAZIO		907	3.780	5.189	0			235				10.112	
CENTRO		7.081	14.021	26.517	7.311	11.928	2.128	235				69.224	
ABRUZZO		586	2.233	3.011	473	3.106						9.351	
MOLISE		0		30								30	
CAMPANIA		750	861	5.676	1.481	1.453		0				10.222	
PUGLIA		56	984	7.056	5.192	57	20					13.368	
BASILICATA		321	525	10	250							1.107	
CALABRIA		120	3.695	1.655	0	25.101						30.571	
SUD		1.833	8.300	17.440	7.337	29.718	20	0				64.651	
SICILIA		2.936	6.730	5.623	893	1.330	3.517	452				21.483	
SARDEGNA		1.068	2.146	5.573		998						9.787	
ISOLE		4.005	8.876	11.196	893	2.328	3.517	452				31.270	
TOTALE NAZIONALE		30.823	96.993	100.830	30.722	70.396	21.414	17.126				368.307	

PROSPETTO N. II.3.79

VARIAZIONE ESERCIZIO : 1991/1990

COMUNI. GESTIONE DEGLI INVESTIMENTI. SPESE-IMPEGNI:  
BENI MOBILI E ATTREZZATURE (TIT. II CAT. 2^).

DATI IN VALORI PERCENTUALI  
ENTI CON POPOLAZIONE

AREE GEOGRAFICHE	ENTI CON POPOLAZIONE											ENTRI CON PIU' DI 8.000 ABITANTI	TUTTI
	1 8.000	8.001 9.999	10.000 19.999	20.000 59.999	60.000 99.999	100.000 249.999	250.000 499.999	500.000 999.999	10 <sup>^</sup>	11 <sup>^</sup>	OLTRE 500.000		
PIEMONTE	-22,67	-22,67	-8,27	22,41	-40,97	-13,61		97,31				19,49	
VALLE D'AOSTA				-39,92								-39,92	
LOMBARDIA	50,30	50,30	107,45	12,86	-22,60	0,39				-75,08		15,99	
LIGURIA	-42,17	-42,17	-54,98	-22,54	-72,86	-100,00		931,19				-31,40	
NORD-OCCIDENTALE	12,69	12,69	42,47	9,12	-36,14	-2,89		0,00	8,27			10,85	
TRENTINO ALTO ADIGE			63,37	64,28	189,80	16,75						66,08	
VENETO	-44,86	-44,86	40,20	-10,94	35,27	-0,49		2873,59				54,50	
FRIULI V. GIULIA	7,68	7,68	65,48	-1,31		-11,11						13,41	
EMILIA ROMAGNA	45,58	45,58	23,08	36,20	-20,18	43,80		530,73				41,25	
NORD-ORIENTALE	6,34	6,34	40,38	21,13	40,55	19,13		289,66		0,00		42,98	
TOSCANA	147,83	147,83	-36,21	26,55	31,62	48,62		-52,77				8,78	
UMBRIA	-17,63	-17,63	-25,47	115,93		3636,24						448,57	
MARCHE	6,12	6,12	-2,71	14,44	-80,71	-100,00						-19,91	
LAZIO	-49,05	-49,05	34,24	-19,01	-100,00					-55,29		-28,40	
CENTRO	49,20	49,20	-14,41	13,77	-11,43	70,31				-55,29		6,94	
ABRUZZO	387,92	387,92	127,12	94,68	33,96	1149,59						191,54	
MOLISE	-100,00	-100,00		147,93								-80,90	
CAMPANIA	13,94	13,94	-84,64	-25,41	117,90	-69,72				0,00		-47,18	
PUGLIA	-98,04	-98,04	-84,09	9,66	19,85	p.n.c.		-99,50				-44,48	
BASILICATA	203,25	203,25	-55,15	-68,33	p.n.c.							-15,59	
CALABRIA	-62,90	-62,90	171,83	103,53	0,00	-28,49						-18,68	
SUD	-56,92	-56,92	-45,79	6,01	37,89	-25,98		-99,50		0,00		-24,57	
SICILIA	39,89	39,89	-23,25	-46,85	-43,24	280,00		-58,09		489,55		-32,53	
SARDEGNA	-36,72	-36,72	7,07	-35,23		-90,45						-57,01	
ISOLE	5,73	5,73	-17,61	-41,64	-43,24	-78,47		-58,09		489,55		-42,74	
TOTALE NAZIONALE	5,92	5,92	8,96	1,54	-2,80	-14,03		1,19		8,49		0,12	

PROSPETTO N. II.3.80

ESERCIZIO : 1990

COMUNI. GESTIONE DEGLI INVESTIMENTI. SPESE-IMPEGNI:  
TRASFERIMENTI DI CAPITALI (TIT. II CAT. 3^).

AREE GEOGRAFICHE	DATI IN MILIONI DI LIRE													ENTI CON PIU' DI 8.000 ABITANTI	TUTTI	
	ENTI CON POPOLAZIONE															
	1 8.000	5^ 8.001 9.999	6^ 10.000 19.999	7^ 20.000 59.999	8^ 60.000 99.999	9^ 100.000 249.999	10^ 250.000 499.999	OLTRE 500.000								
PIEMONTE		110	198	3.194	350	383		6.092						10.330	0	
VALLE D'AOSTA				0											22.289	
LOMBARDIA		801	1.472	2.441	2.419	6.629		8.525						22.289	5.034	
LIGURIA		9	1.353	235	818	418		2.199						5.034		
NORD-OCCIDENTALE		921	3.024	5.870	3.587	7.432	0	16.816						37.653	4.489	
TRENTINO ALTO ADIGE			412	3.023	574	480								4.489		
VENETO		218	2.233	918	131	414	6.261							10.178	1.107	
FRIULI V. GIULIA		2	560	522		22	0							1.107		
EMILIA ROMAGNA		149	3.532	1.659	543	9.618	923							16.427	32.202	
NORD-ORIENTALE		369	6.739	6.123	1.250	10.535	7.184	0						32.202	25.329	
TOSCANA		998	1.661	1.378	17.938	2.351	1.000							25.329	2.364	
UMBRIA		0	0	2.171		193								2.364	10.805	
MARCHE		50	508	2.464	4.919	2.861								10.805	10.256	
LAZIO		394	2.455	6.471	35			900						10.256	48.754	
CENTRO		1.444	4.625	12.485	22.893	5.406	1.000	900						48.754	10.341	
ABRUZZO		65	9.082	325	868	0								10.341	0	
MOLISE		0	0	0										0	69.497	
CAMPANIA		7.375	10.209	42.446	8.346	1.120		0						69.497	12.424	
PUGLIA		2.528	9.771	121	0	0	3							12.424	4	
BASILICATA		0	4	0	0									4	14.410	
CALABRIA		0	7.482	5.812	0	1.116								14.410	106.679	
SUD		9.969	36.549	48.706	9.214	2.236	3	0						106.679	45.943	
SICILIA		39	6.615	271	25.839	0	9.582	3.595						45.943	621	
SARDEGNA		0	100	0		521								621	46.565	
ISOLE		39	6.715	271	25.839	521	9.582	3.595						46.565	271.855	
TOTALE NAZIONALE		12.744	57.653	73.457	62.784	26.132	17.770	21.312						271.855		



ESERCIZIO : 1991

PROSPETTO N. II.3.81

COMUNI. GESTIONE DEGLI INVESTIMENTI. SPESE-IMPEGNI:  
TRASFERIMENTI DI CAPITALI (TIT. II CAT. 3').

DATI IN MILIONI DI LIRE

AREE GEOGRAFICHE	ENTITÀ CON POPOLAZIONE											ENTITÀ CON PIU' DI 8.000 ABITANTI	TUTTI
	1	8.001	10.000	20.000	60.000	100.000	250.000	500.000	OLTRE				
	8.000	5 <sup>^</sup> 9.999	6 <sup>^</sup> 10.000	7 <sup>^</sup> 19.999	8 <sup>^</sup> 59.999	9 <sup>^</sup> 99.999	10 <sup>^</sup> 249.999	11 <sup>^</sup> 499.999	12 <sup>^</sup> 500.000	13 <sup>^</sup> oltre			
PIEMONTE		98	1.325	2.259	1.254	2.755		20.424				28.117	
VALLE D'AOSTA				0								0	
LOMBARDIA		524	1.376	1.837	5.466	1.511		252				10.967	
LIGURIA		10	1.188	668	3.972	552		41.422				47.422	
NORD-OCCIDENTALE		633	3.890	4.764	10.693	4.819	0	61.705				86.506	
TRENTINO ALTO ADIGE			1.084	250	1.606	2.997						5.938	
VENETO		253	2.059	977	88	231	14.409					18.020	
FRIULI V. GIULIA		0	789	166		3	6.906					7.865	
EMILIA ROMAGNA		2.055	2.059	3.585	4.103	6.502						18.306	
NORD-ORIENTALE		2.309	5.992	4.978	5.799	9.734	21.315	0				50.130	
TOSCANA		115	2.706	275	10.992	19.720	0					33.809	
UMBRIA		0	100	5.216		2.146						7.462	
MARCHE		169	1.243	1.055	270	0						2.739	
LAZIO		3.005	3.679	22.068	0						1.299	30.053	
CENTRO		3.290	7.729	28.616	11.262	21.866	0	1.299				74.065	
ABRUZZO		0	1.242	2.672	3.593	0						7.508	
MOLISE		0		0								0	
CAMPANIA		9.949	4.785	29.575	12.378	456		149.686				206.831	
PUGLIA		1.976	14.105	40	0	0	12.359					28.481	
BASILICATA		3.000	736	0	0	0						3.736	
CALABRIA		0	250	38.398	0	10.090						48.738	
SUD		14.926	21.120	70.685	15.971	10.546	12.359	149.686				295.295	
SICILIA		0	3.088	2.513	10.794	200	0	116				16.513	
SARDEGNA		15	800	0		200						1.015	
ISOLE		15	3.888	2.513	10.794	200	0	116				17.528	
TOTALE NAZIONALE		21.175	42.621	111.560	54.521	47.166	33.675	212.807				523.527	

VARIAZIONE ESERCIZIO : 1991/1990

PROSPETTO N. II.3.82

COMUNI. GESTIONE DEGLI INVESTIMENTI. SPESE-IMPEGNI:  
TRASFERIMENTI DI CAPITALI (TIT. II CAT. 3<sup>o</sup>).

## DATI IN VALORI PERCENTUALI

AREE GEOGRAFICHE	ENTI CON POPOLAZIONE											ENTI CON PIU' DI 8.000 ABITANTI	TUTTI
	ENTI CON PIU' DI 8.000 ABITANTI												
	1 8.000	5 <sup>^</sup> 8.001 9.999	6 <sup>^</sup> 10.000 19.999	7 <sup>^</sup> 20.000 59.999	8 <sup>^</sup> 60.000 99.999	9 <sup>^</sup> 100.000 249.999	10 <sup>^</sup> 250.000 499.999	11 <sup>^</sup> 500.000 p.n.c.					
PIEMONTE		-10,76	566,85	-29,28	258,42	617,74				235,24	172,18	0,00	
VALLE D'AOSTA				0,00									
LOMBARDIA		34,58	-6,52	-24,73	125,95	-77,20				-97,04	-50,79		
LIGURIA		11,02	-12,17	184,17	385,53	31,91				1765,71	841,99		
NORD-OCCIDENTALE		-31,25	28,63	-18,83	198,08	-35,15				0,00	266,92		
TRENTINO ALTO ADIGE			163,01	-91,72	179,62	524,40					32,26		
VENETO		16,15	-7,80	6,42	-32,48	-44,13				130,13	77,04		
FRIULI V. GIULIA		-100,00	41,02	-68,21		-86,68				p.n.c.	610,44		
EMILIA ROMAGNA		1276,80	-41,71	116,04	654,75	-32,39				-100,00	11,43		
NORD-ORIENTALE		524,49	-11,07	-18,68	363,90	-7,60				196,68	55,67		
TOSCANA		-88,43	62,83	-80,03	-38,72	738,58				-100,00	33,48		
UMBRIA		0,00	p.n.c.	140,28		1011,97					215,68		
MARCHE		237,11	144,53	-57,16	-94,50	-100,00					-74,64		
LAZIO		660,92	49,88	241,03	-100,00						193,02		
CENTRO		127,83	67,10	129,19	-50,80	304,46				-100,00	51,91		
ABRUZZO		-100,00	-86,31	721,00	313,84	0,00					-27,39		
MOLISE		0,00		0,00							0,00		
CAMPANIA		34,90	-53,12	-30,32	48,31	-59,28					197,60		
PUGLIA		-21,83	44,36	-67,20	0,00	0,00				4888,43	129,22		
BASILICATA		p.n.c.	5709,15	0,00	0,00						114,48		
CALABRIA		0,00	-96,65	560,65	0,00	803,58					238,20		
SUD		49,71	-42,21	45,12	73,33	371,51				4888,43	176,80		
SICILIA		-100,00	-53,31	826,74	-58,22	0,00				-100,00	-64,05		
SARDEGNA		p.n.c.	700,00	0,00		-61,66					63,26		
ISOLE		-61,85	-42,09	826,74	-58,22	-61,66				-100,00	-62,35		
TOTALE NAZIONALE		66,14	-26,07	51,87	-13,16	80,48				89,50	898,50		







PROSPETTO N. II.3.86

ESERCIZIO : 1990

COMUNI. GESTIONE DEGLI INVESTIMENTI. SPESE-IMPEGNI:  
 TOTALE INVESTIMENTI (TIT. II CAT. 1+ TIT. II CAT. 2+ TIT. II CAT. 3+  
 TIT. II CAT. 4).

AREE GEOGRAFICHE	DATI IN MILIONI DI LIRE											ENTI CON POPOLAZIONE			ENTI				
	1	5	6	7	8	9	10	11	12	13	14	15	16	17	18	19	20	21	22
	8.000	9.999	10.000	19.999	20.000	59.999	60.000	60.000	60.000	100.000	250.000	500.000	OLTRE	CON PIU'	TUTTI				
PIEMONTE	34.006	77.887	203.755	14.293	20.200	191.609							541.753						
VALLE D'AOSTA			9.312										9.312						
LOMBARDIA	92.504	347.255	284.900	140.649	128.337	1.494.801							2.488.448						
LIGURIA	3.340	31.998	40.531	42.858	8.972	77.422							205.124						
NORD-OCCIDENTALE	129.850	457.141	538.500	197.801	157.510	1.763.833							3.244.638						
TRENTINO ALTO ADIGE		61.082	66.796	45.439	58.592								231.910						
VENETO	49.259	167.370	252.863	11.850	106.996	137.755							726.096						
FRIULI V. GIULIA	16.133	55.190	32.144		28.832	99.681							231.983						
EMILIA ROMAGNA	52.720	141.951	118.728	62.139	277.966	106.960							760.466						
NORD-ORIENTALE	118.113	425.594	470.533	119.429	472.389	344.397							1.950.456						
TOSCANA	23.548	115.035	150.932	153.788	100.260	72.644							616.210						
UMBRIA	1.559	24.563	47.651		52.152								125.926						
MARCHE	9.161	72.194	118.181	17.825	25.320								242.683						
LAZIO	18.442	100.280	170.221	65.921									727.170						
CENTRO	52.711	312.074	486.986	237.535	177.733	72.644							1.711.991						
ABRUZZO	8.609	72.653	46.721	61.586	32.012								221.583						
MOLISE	1.671		84.254										85.926						
CAMPANIA	34.772	185.709	211.200	190.521	262.965	1.397.698							2.282.868						
PUGLIA	33.521	164.787	209.199	155.599	92.383	48.698							704.190						
BASILICATA	32.363	64.099	24.805	35.215									156.482						
CALABRIA	5.892	70.922	39.235	3.678	63.863								183.593						
SUD	116.831	558.173	615.417	446.600	451.225	48.698							3.634.644						
SICILIA	60.690	184.114	318.955	96.476	15.679	84.103							790.582						
SARDEGNA	18.522	25.271	104.814		74.236								222.844						
ISOLE	79.213	209.386	423.769	96.476	89.915	84.103							1.013.427						
TOTALE NAZIONALE	496.720	1.962.370	2.535.205	1.097.843	1.348.773	549.844							11.555.157						

PROSPETTO N. II.3.87

ESERCIZIO : 1991

COMUNI. GESTIONE DEGLI INVESTIMENTI. SPESE-IMPEGNI:  
TOTALE INVESTIMENTI (TIT. II CAT. 1^+ TIT. II CAT. 2^+ TIT. II CAT. 3^+  
TIT. II CAT. 4^).

AREE GEOGRAFICHE	DATI IN MILIONI DI LIRE															ENTI CON PIU' DI 8.000 ABITANTI	TUTTI
	1 8.000	ENTI CON POPOLAZIONE															
		8.001 9.999	10.000 19.999	20.000 59.999	60.000 99.999	100.000 249.999	250.000 499.999	OLTRE 500.000									
5^	6^	7^	8^	9^	10^	11^											
PIEMONTE	44.214	118.551	238.420	32.414	35.713	638.800										1.108.114	
VALLE D'AOSTA			17.031													17.031	
LOMBARDIA	111.869	338.316	327.123	232.902	139.045	779.234										1.928.491	
LIGURIA	5.146	38.547	43.256	34.304	16.432	497.627										635.315	
NORD-OCCIDENTALE	161.231	495.415	625.833	299.621	191.190	0										3.688.954	
TRENTINO ALTO ADIGE		67.795	102.810	53.117	80.350											304.072	
VENETO	79.901	185.296	182.152	25.797	72.386	256.944										802.479	
FRIULI V. GIULIA	18.162	74.098	80.468		27.024	138.784										338.538	
EMILIA ROMAGNA	49.288	135.946	139.935	72.160	284.186	135.063										816.582	
NORD-ORIENTALE	147.352	463.137	505.367	151.075	463.947	530.793										2.261.673	
TOSCANA	36.764	166.150	182.534	172.711	118.212	92.434										770.208	
UMBRIA	3.446	38.780	50.269		74.560											167.056	
MARCHE	15.222	83.475	139.955	19.469	20.683											278.807	
LAZIO	18.322	113.154	223.262	27.028												1.087.407	
CENTRO	75.156	401.561	596.021	219.209	213.456	92.434										2.303.479	
ABRUZZO	28.867	49.480	142.327	27.698	22.670											271.045	
MOLISE	504		20.326													20.830	
CAMPANIA	37.168	241.303	189.665	171.707	54.634	157.407										851.887	
PUGLIA	31.860	176.912	274.400	141.656	106.184	63.448										794.463	
BASILICATA	53.719	117.823	81.400	73.678												326.621	
CALABRIA	5.232	74.734	103.974	33.790	81.570											299.303	
SUD	157.353	660.255	812.094	448.530	265.060	63.448										2.564.151	
SICILIA	43.261	175.375	241.325	75.614	15.481	96.928										760.626	
SARDEGNA	16.822	65.713	121.306		131.098											334.941	
ISOLE	60.083	241.089	362.632	75.614	146.580	96.928										1.095.568	
TOTALE NAZIONALE	601.177	2.261.459	2.901.949	1.194.051	1.280.236	783.604										11.913.828	





ESERCIZIO : 1990

PROSPETTO N. II.3.89

COMUNI. GESTIONE DEGLI INVESTIMENTI. SPESE-PAGAMENTI (CASSA): INVESTIMENTI DIRETTI (TIT. II CAT. 1°).

AREE GEOGRAFICHE	DATI IN MILIONI DI LIRE													ENTI CON PIU' DI 8.000 ABITANTI	TUTTI						
	ENTI CON POPOLAZIONE																				
	1	8.001	9.999	10.000	19.999	20.000	59.999	60.000	69.999	79.999	89.999	99.999	100.000			100.000	249.999	250.000	499.999	500.000	OLTRRE 500.000
PIEMONTE	28.320	79.839	189.717	26.384	8.292	28.917	258.820												611.999	8.292	
VALLE D'AOSTA																			820.407	1.735.857	
LOMBARDIA	91.104	294.534	289.930	140.601	99.279	24.742	242.768												354.583	2.710.733	
LIGURIA	6.256	27.077	25.440	28.298	24.742	0	1.321.996												155.740	712.018	
NORD-OCCIDENTALE	125.681	401.451	513.380	195.284	39.999	87.297	228.611												221.719	879.311	
TRENTINO ALTO ADIGE	51.436	28.227	157.363	9.545	57.147	371.914	115.118												1.968.789	643.535	
VENETO	65.993	163.208	42.710	69.085	52.435	401.730	0												155.606	239.063	
FRIULI V. GIULIA	16.376	47.483	126.168	118.630	52.435	107.120													969.278	2.007.484	
EMILIA ROMAGNA	55.836	141.187	354.469	118.630	52.435	107.120													169.393	22.356	
NORD-ORIENTALE	138.206	403.316	354.469	118.630	52.435	107.120													705.200	969.278	
TOSCANA	25.413	139.973	155.953	130.539	64.789														705.200	2.007.484	
UMBRIA	3.485	28.502	58.829	14.599	38.536														169.393	22.356	
MARCHE	9.381	58.088	118.456	14.599	38.536														705.200	969.278	
LAZIO	13.734	57.354	144.757	48.232	187.861	107.120													169.393	22.356	
CENTRO	52.014	283.919	477.997	193.371	187.861	107.120													705.200	969.278	
ABRUZZO	7.083	25.909	76.083	18.791	21.524														169.393	22.356	
MOLISE	1.259	21.096																	705.200	969.278	
CAMPANIA	24.635	82.775	176.727	95.857	86.216														705.200	969.278	
PUGLIA	28.856	125.752	165.620	70.145	47.129	132.243													162.076	128.393	
BASILICATA	14.239	56.699	21.517	69.619	33.184														128.393	1.804.681	
CALABRIA	6.859	43.227	33.384	11.737	33.184														128.393	1.804.681	
SUD	82.934	334.366	494.430	266.152	188.055	132.243													128.393	1.804.681	
SICILIA	28.241	141.278	162.143	48.722	16.628	122.502													128.393	1.804.681	
SARDEGNA	18.384	30.579	49.689	92.149	108.777														128.393	1.804.681	
ISOLE	46.625	171.857	211.833	48.722	108.777	122.502													128.393	1.804.681	
TOTALE NAZIONALE	445.462	1.594.910	2.052.110	822.162	1.190.069	763.596													9.327.471	9.327.471	

PROSPETTO N. II.3.90

ESERCIZIO : 1991

COMUNI. GESTIONE DEGLI INVESTIMENTI. SPESE-PAGAMENTI (CASSA): INVESTIMENTI DIRETTI (TIT. II CAT. 1°).

AREE GEOGRAFICHE	DATI IN MILIONI DI LIRE														ENTI CON PIU' DI 8.000 ABITANTI	TUTTI
	ENTI CON POPOLAZIONE															
	1	8.001	10.000	20.000	60.000	100.000	250.000	500.000	OLTRE							
8.000	5- 9.999	6- 19.999	7- 59.999	8- 99.999	9- 249.999	10- 499.999	11- 500.000	11-								
PIEMONTE	30.921	85.802	178.558	26.126	22.311	201.130									544.851	
VALLE D'AOSTA				8.095											8.095	
LOMBARDIA	79.510	258.363	273.089	124.983	109.494	808.222									1.653.664	
LIGURIA	4.937	26.860	24.336	27.273	17.636	177.923									278.967	
NORD-OCCIDENTALE	115.369	371.026	484.079	178.383	149.442	0									2.485.578	
TRENTINO ALTO ADIGE		57.519	31.885	27.139	16.952										133.496	
VENETO	48.790	152.433	151.789	12.065	71.635	200.638									637.353	
FRIULI V. GIULIA	15.249	47.647	49.033		34.679	82.704									229.314	
EMILIA ROMAGNA	44.134	126.550	120.550	73.118	350.402	83.763									798.520	
NORD-ORIENTALE	108.174	384.151	353.259	112.323	473.670	367.106									1.798.684	
TOSCANA	18.990	129.568	143.895	137.475	92.099	75.403									597.433	
UMBRIA	2.824	30.699	51.946		54.474										139.945	
MARCHE	8.594	53.160	106.731	16.158	20.788										205.433	
LAZIO	12.196	71.763	154.580	30.830											845.963	
CENTRO	42.605	285.192	457.154	184.465	167.362	75.403									1.788.775	
ABRUZZO	8.240	29.262	72.841	19.903	17.949										148.197	
MOLISE	1.272		24.012												25.284	
CAMPANIA	24.005	108.155	194.321	133.884	76.356										1.107.482	
PUGLIA	28.318	131.636	170.578	58.735	45.884	66.799									501.753	
BASILICATA	11.298	50.801	24.354	50.263											136.718	
CALABRIA	6.273	35.142	25.691	9.335	19.195										95.437	
SUD	79.408	354.798	511.600	272.123	159.386	66.799									2.014.874	
SICILIA	25.195	141.189	194.279	40.970	17.286	82.523									586.433	
SARDEGNA	27.265	33.956	69.196		105.405										235.823	
ISOLE	52.460	175.146	263.476	40.970	122.691	82.523									822.256	
TOTALE NAZIONALE	398.017	1.570.314	2.069.568	788.266	1.072.553	591.832									8.910.170	





PROSPETTO N. II.3.93

ESERCIZIO : 1991

COMUNI. GESTIONE DEGLI INVESTIMENTI. SPESE-PAGAMENTI (CASSA): INVESTIMENTI DIRETTI (TIT. II CAT. 2<sup>o</sup>).

DATI IN MILIONI DI LIRE

AREE GEOGRAFICHE	ENTI CON POPOLAZIONE											ENTI CON PIU' DI 8.000 ABITANTI		TUTTI	
	1		6		7		8		9		10		11		
	8.001 9.999	10.000 19.999	20.000 59.999	60.000 99.999	100.000 249.999	250.000 499.999	500.000 11	8.000 11	10.000 10	100.000 9	250.000 499.999	500.000 11	8.000 11		8.000 11
PIEMONTE	1.757	5.538	10.644	1.652	1.496	9.548	30.637								
VALLE D'AOSTA			1.011				1.011							1.011	
LOMBARDIA	4.573	19.730	12.824	5.543	5.796	11.022	59.491							59.491	
LIGURIA	948	2.676	3.483	1.680	0	525	9.314							9.314	
NORD-OCCIDENTALE	7.279	27.945	27.963	8.876	7.293	0	100.454							100.454	
TRENTINO ALTO ADIGE		5.404	2.092	1.750	3.556		12.803							12.803	
VENETO	1.637	4.823	5.132	2.037	5.342		22.238							22.238	
FRIULI V. GIULIA	1.220	4.199	1.319		2.599		12.994							12.994	
EMILIA ROMAGNA	2.707	20.018	6.608	3.751	5.338	991	39.416							39.416	
NORD-ORIENTALE	5.565	34.446	15.152	7.538	14.759	9.990	87.453							87.453	
TOSCANA	3.421	6.756	17.021	3.191	3.340	7.921	41.653							41.653	
UMBRIA	39	1.656	1.408		2.466		5.570							5.570	
MARCHE	769	2.582	8.085	167	617		12.223							12.223	
LAZIO	366	3.161	3.722	38			15.797							15.797	
CENTRO	4.597	14.157	30.236	3.397	6.424	8.509	75.244							75.244	
ABRUZZO	157	1.235	2.004	317	456		4.171							4.171	
MOLISE	115		10				126							126	
CAMPANIA	443	963	1.494	4.598	641	769	8.910							8.910	
PUGLIA	174	3.388	3.043	4.424	0		12.743							12.743	
BASILICATA	321	79	6	597			1.003							1.003	
CALABRIA	58	2.468	610	0	13.332		16.469							16.469	
SUD	1.270	8.134	7.169	9.937	14.430	1.711	43.424							43.424	
SICILIA	1.522	5.757	5.787	3.075	268	2.285	19.961							19.961	
SARDEGNA	683	633	1.133		1.877		4.328							4.328	
ISOLE	2.206	6.390	6.921	3.075	2.145	2.285	24.290							24.290	
TOTALE NAZIONALE	20.919	91.074	87.444	32.825	45.053	21.909	330.867							330.867	

PROSPETTO N. II.3.94

VARIAZIONE ESERCIZIO : 1991/1990

COMUNI. GESTIONE DEGLI INVESTIMENTI. SPESE-PAGAMENTI (CASSA): INVESTIMENTI DIRETTI (TIT. II CAT. 2').

DATI IN VALORI PERCENTUALI

AREE GEOGRAFICHE	ENTI CON POPOLAZIONE															ENTI CON PIU' DI 8.000 ABITANTI			TUTTI
	1 8.000		5 <sup>°</sup>		6 <sup>°</sup>		7 <sup>°</sup>		8 <sup>°</sup>		9 <sup>°</sup>		10 <sup>°</sup>		11 <sup>°</sup>		OLTRRE 500.000	ENTRARE 500.000	
	8.001 9.999	10.000 19.999	10.000 19.999	20.000 59.999	20.000 59.999	30.000 99.999	30.000 99.999	40.000 149.999	40.000 149.999	50.000 249.999	50.000 249.999	60.000 349.999	60.000 349.999	70.000 449.999	70.000 449.999	80.000 549.999			
PIEMONTE	-38,42	-12,26	-23,91	166,24	166,24	-31,65	46,20	-20,92	-20,77	-20,92	-20,77	-20,92	-20,77	-20,92	-20,77	-20,92	-20,77	-20,92	-20,77
VALLE D'AOSTA	-11,37	65,96	-10,29	-10,29	-10,29	-36,23	-30,94	-48,53	-14,83	-48,53	-14,83	-48,53	-14,83	-48,53	-14,83	-48,53	-14,83	-48,53	-14,83
LOMBARDIA	-16,38	19,45	18,41	18,41	18,41	125,59	-100,00	-71,53	-7,80	-71,53	-7,80	-71,53	-7,80	-71,53	-7,80	-71,53	-7,80	-71,53	-7,80
LIGURIA	-20,43	36,70	-11,32	-11,32	-11,32	-25,13	-31,28	-40,30	-15,58	-40,30	-15,58	-40,30	-15,58	-40,30	-15,58	-40,30	-15,58	-40,30	-15,58
NORD-OCCIDENTALE	-43,90	-11,16	-30,35	-30,35	-30,35	369,83	104,11	3462,51	24,22	3462,51	24,22	3462,51	24,22	3462,51	24,22	3462,51	24,22	3462,51	24,22
TRENTINO ALTO ADIGE	-19,85	-13,57	24,78	24,78	24,78	-2,43	-38,79	-2,58	-15,83	-2,58	-15,83	-2,58	-15,83	-2,58	-15,83	-2,58	-15,83	-2,58	-15,83
VENETO	-27,11	134,55	-30,08	-30,08	-30,08	10,88	-37,39	105,07	-0,21	105,07	-0,21	105,07	-0,21	105,07	-0,21	105,07	-0,21	105,07	-0,21
FRIULI V. GIULIA	-31,77	47,96	-27,69	-27,69	-27,69	-46,91	146,41	21,68	21,09	21,68	21,09	21,68	21,09	21,68	21,09	21,68	21,09	21,68	21,09
EMILIA ROMAGNA	49,45	-10,08	124,11	124,11	124,11	-46,24	146,41	-8,03	-8,03	146,41	-8,03	146,41	-8,03	146,41	-8,03	146,41	-8,03	146,41	-8,03
NORD-ORIENTALE	69,42	-31,35	-46,24	-46,24	-46,24	-83,62	275,74	-13,89	-13,89	275,74	-13,89	275,74	-13,89	275,74	-13,89	275,74	-13,89	275,74	-13,89
TOSCANA	296,89	-14,12	-17,55	-17,55	-17,55	-20,89	-4,21	3,82	-20,58	-4,21	3,82	-20,58	-4,21	3,82	-20,58	-4,21	3,82	-20,58	-4,21
UMBRIA	-75,44	-4,21	-45,68	-45,68	-45,68	-20,89	-4,21	3,82	-20,58	-4,21	3,82	-20,58	-4,21	3,82	-20,58	-4,21	3,82	-20,58	-4,21
MARCHE	14,91	-12,80	12,51	12,51	12,51	-52,03	13,85	21,68	0,94	21,68	0,94	21,68	0,94	21,68	0,94	21,68	0,94	21,68	0,94
LAZIO	37,79	27,79	-16,80	-16,80	-16,80	-73,53	-78,70	-38,96	-38,96	-78,70	-38,96	-78,70	-38,96	-78,70	-38,96	-78,70	-38,96	-78,70	-38,96
CENTRO	-63,09	-78,19	-78,19	-78,19	-78,19	487,19	-94,74	-65,10	-65,10	-94,74	-65,10	-94,74	-65,10	-94,74	-65,10	-94,74	-65,10	-94,74	-65,10
ABRUZZO	554,94	-58,68	-46,75	-46,75	-46,75	64,19	0,00	-86,64	-62,77	64,19	0,00	-86,64	-62,77	64,19	0,00	-86,64	-62,77	64,19	0,00
MOLISE	-87,40	-28,85	-47,63	-47,63	-47,63	-80,54	0,00	-23,77	-23,77	-47,63	0,00	-23,77	-23,77	-47,63	0,00	-23,77	-23,77	-47,63	0,00
CAMPANIA	182,36	-90,81	p.n.c.	p.n.c.	p.n.c.	-80,54	0,00	-75,18	-75,18	p.n.c.	0,00	-75,18	-75,18	p.n.c.	0,00	-75,18	-75,18	p.n.c.	0,00
PUGLIA	-75,61	6,13	-12,53	-12,53	-12,53	0,00	-33,33	-29,19	-29,19	-12,53	-33,33	-29,19	-29,19	-12,53	-33,33	-29,19	-29,19	-12,53	-33,33
CALABRIA	-43,14	-27,68	-39,10	-39,10	-39,10	28,30	-57,97	-86,64	-42,22	-39,10	28,30	-57,97	-42,22	-39,10	28,30	-57,97	-42,22	-39,10	28,30
SUD	-36,99	-3,15	10,73	10,73	10,73	320,57	p.n.c.	p.n.c.	1,98	10,73	320,57	p.n.c.	1,98	10,73	320,57	p.n.c.	1,98	10,73	320,57
SICILIA	-43,68	-65,82	-79,38	-79,38	-79,38	37,45	37,45	-56,42	-56,42	-79,38	37,45	37,45	-56,42	-56,42	-79,38	37,45	37,45	-56,42	-56,42
SARDEGNA	-39,23	-18,05	-35,47	-35,47	-35,47	320,57	57,11	p.n.c.	-17,67	320,57	57,11	p.n.c.	-17,67	320,57	57,11	p.n.c.	-17,67	320,57	57,11
ISOLE	-23,01	15,27	-14,21	-14,21	-14,21	-4,05	-40,35	-35,81	-14,24	-14,21	-4,05	-40,35	-35,81	-14,21	-4,05	-40,35	-35,81	-14,21	-4,05
TOTALE NAZIONALE	-23,01	15,27	-14,21	-14,21	-14,21	-4,05	-40,35	-35,81	-14,24	-14,21	-4,05	-40,35	-35,81	-14,21	-4,05	-40,35	-35,81	-14,21	-4,05

PROSPETTO N. II.3.95

ESERCIZIO : 1990

COMUNI, GESTIONE DEGLI INVESTIMENTI, SPESE-PAGAMENTI (CASSA); INVESTIMENTI DIRETTI (TIT. II CAT. 1° + TIT. II CAT. 2°).

DATI IN MILIONI DI LIRE  
ENTI CON POPOLAZIONE

AREE GEOGRAFICHE	ENTI CON POPOLAZIONE											ENTRATI CON PIU' DI 8.000 ABITANTI	TUTTI
	1	8.001	10.000	20.000	60.000	100.000	250.000	500.000	OLTRRE				
8.000	5^	6^	7^	8^	9^	10^	11^						
PIEMONTE	31.174	86.152	205.707	28.802	29.940	270.895						650.672	
VALLE D'AOSTA			8.672									8.672	
LOMBARDIA	96.265	306.422	304.226	149.294	107.673	841.826						1.805.708	
LIGURIA	7.390	29.318	28.382	29.043	25.938	244.614						364.686	
NORD-OCCIDENTALE	134.830	421.892	544.988	207.140	163.552	0	1.357.335					2.829.740	
TRENTINO ALTO ADIGE		55.893	31.306	42.519	39.602							169.321	
VENETO	68.913	168.638	164.733	9.978	88.896	228.760						729.921	
FRIULI V. GIULIA	17.899	52.342	43.767		61.395	61.753						237.158	
EMILIA ROMAGNA	59.551	149.721	135.620	72.931	386.115	116.086						920.026	
NORD-ORIENTALE	146.363	426.596	375.427	125.429	576.010	406.601	0					2.056.428	
TOSCANA	27.702	147.488	163.548	136.551	89.011	113.630						677.933	
UMBRIA	3.508	30.915	61.449		65.790							161.663	
MARCHE	9.575	61.096	128.263	15.622	38.701							253.258	
LAZIO	15.228	60.655	151.609	48.280								989.170	
CENTRO	56.015	300.155	504.871	200.454	193.504	173.630	713.395					2.082.026	
ABRUZZO	7.197	26.876	78.492	19.990	23.669							156.227	
MOLISE	1.572		21.144									22.717	
CAMPANIA	23.583	83.046	118.902	96.640	98.405	312.256						732.834	
PUGLIA	30.244	130.515	171.432	72.840	47.129	134.303						586.466	
BASILICATA	14.353	57.562	21.517	72.688								166.122	
CALABRIA	7.098	45.552	30.437	11.737	20.690							115.517	
SUD	84.049	343.554	441.927	273.897	189.895	134.303	312.256					1.779.885	
SICILIA	26.035	141.947	166.890	49.453	16.628	127.756						654.176	
SARDEGNA	15.121	32.433	55.189		93.515							196.259	
ISOLE	41.156	174.381	222.080	49.453	110.143	127.756	125.463					850.435	
TOTALE NAZIONALE	462.415	1.666.581	2.089.294	856.376	1.233.106	782.292	2.508.451					9.598.517	





VARIAZIONE ESERCIZIO : 1991/1990

PROSPETTO N. II.3.97

COMUNI. GESTIONE DEGLI INVESTIMENTI. SPESE-PAGAMENTI (CASSA): INVESTIMENTI DIRETTI (TIT. II CAT. 1° + TIT. II CAT. 2°).

DATI IN VALORI PERCENTUALI ENTI CON POPOLAZIONE

AREE GEOGRAFICHE	ENTI CON POPOLAZIONE											ENTRI CON PIU' DI 8.000 ABITANTI	TUTTI		
	1 8.000	8.001 9.999	10.000 19.999	20.000 59.999	60.000 99.999	100.000 249.999	250.000 499.999	OLTRE 500.000	11°	10°	9°			8°	7°
PIEMONTE		4,82	6,02	-7,12	-3,55	-20,48		-22,22							-11,55
VALLE D'AOSTA				5,00											5,00
LOMBARDIA		-12,65	-9,24	-6,01	-12,57	7,07		-2,68							-5,12
LIGURIA		-20,36	0,74	-1,98	-0,30	-32,00		-27,04							-20,95
NORD-OCCIDENTALE		-9,03	-5,43	-6,04	-9,59	-4,16		-10,97		0,00					-8,61
TRENTINO ALTO ADIGE			12,57	8,53	-32,05	-48,21									-13,59
VENETO		-26,82	-6,74	-4,74	41,31	-15,74				-9,95					-9,63
FRIULI V. GIULIA		-7,98	-0,94	15,04		-39,27				39,84					2,17
EMILIA ROMAGNA		-21,34	-2,10	-6,23	5,40	-7,86				-26,99					-8,92
NORD-ORIENTALE		-22,28	-1,87	-1,86	-4,43	-15,20		0,00		-7,25					-8,28
TOSCANA		-19,09	-7,56	-1,60	3,01	7,22				-26,66					-5,73
UMBRIA		-18,37	4,66	-13,17		-13,45									-9,98
MARCHE		-2,21	-8,76	-10,48	4,50	-44,68									-14,05
LAZIO		-17,50	23,52	4,41	-36,06			-17,98							-12,88
CENTRO		-15,73	-0,26	-3,46	-6,28	-10,18		-17,98		-26,66					-10,47
ABRUZZO		16,66	13,47	-4,64	1,15	-22,23									-2,47
MOLISE		-11,74		13,61											11,85
CAMPANIA		-2,73	29,76	-2,44	43,29	-21,75									41,05
PUGLIA		-5,79	3,30	1,27	-13,28	-2,64				-48,98					-12,27
BASILICATA		-19,04	-11,60	13,21	-30,02										-17,09
CALABRIA		-10,80	-17,43	-20,05	-20,46	-7,22									-16,19
SUD		-5,80	5,24	-1,07	2,98	-15,48				-48,98					10,14
SICILIA		-9,56	0,70	15,05	-10,93	5,57				-35,61					-9,63
SARDEGNA		8,92	6,64	27,43		14,72									16,51
ISOLE		-2,77	1,80	18,13	-10,95	13,34				-35,61					-3,59
TOTALE NAZIONALE		-12,89	-0,63	-1,04	-4,12	-10,44				-21,54					-5,02

PROSPETTO N. II.3.98

ESERCIZIO : 1990

COMUNI. GESTIONE DEGLI INVESTIMENTI. SPESE-PAGAMENTI (CASSA): TRASFERIMENTI DI CAPITALI (TIT. II CAT. 3').

AREE GEOGRAFICHE	DATI IN MILIONI DI LIRE													ENTI CON PIU' DI 8.000 ABITANTI	TUTTI
	ENTI CON POPOLAZIONE														
	1	8.001	10.000	20.000	60.000	100.000	250.000	500.000	OLTRE						
8.000	5°	6°	7°	8°	9°	10°	11°						ENTI		
PIEMONTE	48	564	3.898	363	1.253	29.654	35.781	0					0		
VALLE D'AOSTA															
LOMBARDIA	867	603	7.168	2.238	10.120	10.820	31.820	10.820					31.820		
LIGURIA	14	1.370	203	647	39	7.552	9.827	7.552					9.827		
NORD-OCCIDENTALE	931	2.537	11.270	3.249	11.412	0	77.429	48.027					77.429		
TRENTINO ALTO ADIGE		273	17	897	268		1.457						1.457		
VENETO	146	3.654	602	162	327	3.666	8.559						8.559		
FRUILI V. GIULIA	2.160	3.191	118		587	0	6.058						6.058		
EMILIA ROMAGNA	230	2.081	907	538	12.631	882	17.272						17.272		
NORD-ORIENTALE	2.537	9.201	1.645	1.598	13.814	4.549	33.346	0					33.346		
TOSCANA	594	958	467	7.570	588	306	10.485						10.485		
UMBRIA	0	9	3.310		153		3.473						3.473		
MARCHE	25	1.535	1.571	678	3.734		7.544						7.544		
LAZIO	305	202	2.248	0			3.285	528					3.285		
CENTRO	925	2.705	7.598	8.248	4.476	306	24.788	528					24.788		
ABRUZZO	0	28	4.231	868	0		5.127						5.127		
MOLISE	0		0				0						0		
CAMPANIA	8.668	6.283	36.741	6.420	0		206.915	148.801					206.915		
PUGLIA	2.118	4.174	134	0	0	9	6.437						6.437		
BASILICATA	2.987	0	363	15			3.367						3.367		
CALABRIA	285	480	1.735	0	471		2.974						2.974		
SUD	14.061	10.966	43.205	7.304	471	9	224.821	148.801					224.821		
SICILIA	9	2.199	3.486	36.079	0	0	43.905	2.129					43.905		
SARDEGNA	0	0	1.512		112		1.625						1.625		
ISOLE	9	2.199	4.998	36.079	112	0	45.530	2.129					45.530		
TOTALE NAZIONALE	18.464	27.611	68.718	56.480	30.289	4.865	405.916	199.487					405.916		

**PROSPETTO N. II.3.99**

**ESERCIZIO : 1991**

**COMUNI. GESTIONE DEGLI INVESTIMENTI. SPESE-PAGAMENTI (CASSA): TRASFERIMENTI  
DI CAPITALI (TIT. II CAT. 3<sup>o</sup>).**

AREE GEOGRAFICHE	DATI IN MILIONI DI LIRE														ENTI CON PIU' DI 8.000 ABITANTI	TUTTI	
	ENTI CON POPOLAZIONE																
	1 8.000	5 <sup>^</sup> 8.001 9.999	6 <sup>^</sup> 10.000 19.999	7 <sup>^</sup> 20.000 59.999	8 <sup>^</sup> 60.000 99.999	9 <sup>^</sup> 100.000 249.999	10 <sup>^</sup> 250.000 499.999	11 <sup>^</sup> 500.000 OLTRRE									
PIEMONTE		11	1.282	18.695	450	2.371	13.844									36.655	
VALLE D'AOSTA				0												0	
LOMBARDIA		955	1.362	4.332	5.119	3.963	5.141									20.875	
LIGURIA		4	1.653	274	1.071	47	2.624									5.677	
NORD-OCCIDENTALE		971	4.299	23.301	6.641	6.382	21.610									63.207	
TRENTINO ALTO ADIGE			577	20	748	488										1.835	
VENETO		272	3.878	3.592	552	362	4.246									12.925	
FRIULI V. GIULIA		139	306	159	9	2.405										3.022	
EMILIA ROMAGNA		538	3.452	1.208	857	21.889	335									28.281	
NORD-ORIENTALE		950	8.215	4.981	2.159	22.769	6.988	0								46.064	
TOSCANA		14	1.296	647	7.702	7.725	536									17.922	
UMBRIA		0	46	3.086		2.285										5.417	
MARCHE		185	870	535	766	5.100										7.458	
LAZIO		354	716	4.215	0	613										5.899	
CENTRO		554	2.928	8.484	8.469	15.110	536									36.697	
ABRUZZO		0	164	9.000	2.731	0										11.896	
MOLISE		0		0												0	
CAMPANIA		5.523	9.112	30.187	9.364	7.216	149.686									211.090	
PUGLIA		2.620	3.679	14	0	0	0									6.314	
BASILICATA		2.158	73	352	0	13.245										2.584	
CALABRIA		0	1.794	29.199	0											44.239	
SUD		10.302	14.823	68.755	12.095	20.462	0	149.686								276.124	
SICILIA		34	1.694	1.945	18.316	0	148	18.812								40.951	
SARDEGNA		0	131	0	372											503	
ISOLE		34	1.825	1.945	18.316	372	148	18.812								41.454	
TOTALE NAZIONALE		12.813	32.095	107.468	47.682	65.097	7.673	190.722								463.549	

PROSPETTO N. II.3.100

VARIAZIONE ESERCIZIO : 1991/1990

COMUNI. GESTIONE DEGLI INVESTIMENTI. SPESE-PAGAMENTI (CASSA) : TRASFERIMENTI  
DI CAPITALI (TIT. II CAT. 3<sup>a</sup>).

DATI IN VALORI PERCENTUALI

AREE GEOGRAFICHE	ENTI CON POPOLAZIONE											ENTI CON PIU' DI 8.000 ABITANTI		TUTTI	
	1											250.000 499.999	500.000 500.000		
	8.000	8.001	10.000	20.000	59.999	99.999	60.000	249.999	100.000	9 <sup>a</sup>	10 <sup>a</sup>				11 <sup>a</sup>
PIEMONTE	5 <sup>a</sup>	-77,25	127,24	379,59	23,89	89,24	-53,31	2,44						2,44	
VALLE D'AOSTA				0,00				0,00						0,00	
LOMBARDIA		10,15	125,81	-39,57	128,67	-60,83	-52,48	-34,39						-34,39	
LIGURIA		-67,42	20,72	35,16	65,64	21,89	-65,25	-42,22						-42,22	
NORD-OCCIDENTALE		4,35	69,40	106,75	104,40	-44,07	-55,00	-18,36						-18,36	
TRENTINO ALTO ADIGE			111,12	17,17	-16,58	82,12		25,98						25,98	
VENETO		86,41	6,13	496,69	240,00	16,80		51,00						51,00	
FRIULI V. GIULIA		-93,53	-90,38	35,51		-98,35		-50,11						-50,11	
EMILIA ROMAGNA		134,06	65,86	33,08	59,38	73,28		63,74						63,74	
NORD-ORIENTALE		-62,53	-10,71	202,76	35,09	64,82		38,13						38,13	
TOSCANA		-97,59	35,22	38,50	-6,77	1212,24		70,92						70,92	
UMBRIA		0,00	380,76			1388,31		55,95						55,95	
MARCHE		627,48	-43,27	-65,90	13,04	36,57		-1,13						-1,13	
LAZIO		16,33	253,75	87,45	0,00			79,58						79,58	
CENTRO		-40,06	8,25	11,67	2,68	237,53		48,04						48,04	
ABRUZZO		0,00	484,77	112,73	214,57	0,00		132,01						132,01	
MOLISE		0,00		0,00				0,00						0,00	
CAMPANIA		-36,28	45,02	-17,83	45,83	p.n.c.		2,01						2,01	
PUGLIA		23,68	-11,87	-89,04	0,00	0,00		-1,90						-1,90	
BASILICATA		-27,76	p.n.c.	-2,99	-100,00			-23,24						-23,24	
CALABRIA		-100,00	273,39	1582,48	0,00	2706,56		1387,49						1387,49	
SUD		-26,73	35,16	59,13	65,58	4235,70		22,81						22,81	
SICILIA		263,52	-22,94	-44,20	-49,23	0,00		-6,72						-6,72	
SARDEGNA		0,00	p.n.c.	-100,00		230,11		-69,01						-69,01	
ISOLE		263,52	-16,97	-61,08	-49,23	230,11		-8,95						-8,95	
TOTALE NAZIONALE		-30,60	16,23	56,38	-15,57	114,92		14,19						14,19	

ESERCIZIO : 1990

PROSPETTO N. II.3.101

COMUNI. GESTIONE DEGLI INVESTIMENTI. SPESE-PAGAMENTI (CASSA): PARTECIPAZIONI AZIONARIE E CONFERIMENTI (TIT. II CAT. 4<sup>o</sup>).

DATI IN MILIONI DI LIRE

AREE GEOGRAFICHE	ENTI CON POPOLAZIONE													ENTRI CON PIU' DI 8.000 ABITANTI	TUTTI		
	1 8.000	5 <sup>o</sup> 9.999	6 <sup>o</sup> 10.000	7 <sup>o</sup> 19.999	8 <sup>o</sup> 20.000	9 <sup>o</sup> 59.999	10 <sup>o</sup> 99.999	11 <sup>o</sup> 200.000	12 <sup>o</sup> 249.999	13 <sup>o</sup> 499.999	14 <sup>o</sup> 999.999	15 <sup>o</sup> 1.999.999	16 <sup>o</sup> 4.999.999			17 <sup>o</sup> 9.999.999	18 <sup>o</sup> oltre 500.000
PIEMONTE	214	4	1.346	0	1.900	32.662										36.129	
VALLE D'AOSTA			84													84	
LOMBARDIA	49	370	702	9.588	5.250	655.916										671.879	
LIGURIA	0	122	237	7.960	0	8.875										17.196	
NORD-OCCIDENTALE	264	497	2.372	17.549	7.150	697.455										725.289	
TRENTINO ALTO ADIGE		195	0	8	2											205	
VENETO	889	1.134	552	361	11.050	22.799										36.787	
FRIULI V. GIULIA	0	0	755	0	0	328										1.084	
EMILIA ROMAGNA	31	231	506	835	10.780	8.314										20.700	
NORD-ORIENTALE	920	1.560	1.815	1.204	21.833	31.442										58.777	
TOSCANA	0	1.250	2.100	2.946	306	591										7.195	
UMBRIA	0	0	99	0	0											99	
MARCHE	0	0	11	129	0	140										140	
LAZIO	0	0	0	0	0											50.568	
CENTRO	0	1.250	2.211	3.075	306	591										58.004	
ABRUZZO	0	0	0	0	73											73	
MOLISE	0	0	0	0	0											0	
CAMPANIA	0	180	0	0	124	0										304	
PUGLIA	0	3	0	0	0	198										201	
BASILICATA	127	0	0	0	0											127	
CALABRIA	0	0	0	0	270											270	
SUD	127	183	0	0	467	198										976	
SICILIA	48	437	2.483	0	36	4.602										7.607	
SARDEGNA	29	9	0	0	28											68	
ISOLE	78	447	2.483	0	64	4.602										7.675	
TOTALE NAZIONALE	1.390	3.940	8.881	21.829	29.823	32.232										850.723	

PROSPETTO N. II.3.102

ESERCIZIO : 1991

COMUNI. GESTIONE DEGLI INVESTIMENTI. SPESE-PAGAMENTI (CASSA): PARTECIPAZIONI  
AZIONARIE E CONFERIMENTI (TIT. II CAT. 4').

DATI IN MILIONI DI LIRE

AREE GEOGRAFICHE	ENTI CON POPOLAZIONE										ENTRATI CON PIU' DI 8.000 ABITANTI	TUTTI
	1 8.000	5^ 8.001 9.999	6^ 10.000 19.999	7^ 20.000 59.999	8^ 60.000 99.999	9^ 100.000 249.999	10^ 250.000 499.999	OLTR 500.000				
PIEMONTE		94	124	801	0	758	10^	11^	36.423	38.201	0	
VALLE D'AOSTA				0								
LOMBARDIA		457	1.519	2.674	2.983	1.000			162.900	171.535		
LIGURIA			374	349	1.601	483			6.858	9.666		
NORD-OCCIDENTALE		551	2.018	3.825	4.585	2.241	0		206.181	219.403		
TRENTINO ALTO ADIGE			1.210	1.158	20	0				2.368		
VENETO		0	1.101	3.109	770	12.005	12.969			29.956		
FRIULI V. GIULIA		0	0	369	0	0	751			1.121		
EMILIA ROMAGNA		213	275	0	0	15.021	5.591			21.101		
NORD-ORIENTALE		213	2.586	4.637	790	27.027	19.313	0		54.568		
TOSCANA		67	337	3.063	3.460	200	750			7.878		
UMBRIA		0	0	250	0	0	0			250		
MARCHE		0	24	30	273	0	0			329		
LAZIO		0	0	126	0	0	0		29.129	29.255		
CENTRO		67	361	3.470	3.733	200	750		29.129	37.713		
ABRUZZO		0	0	0	0	10	0			10		
MOLISE		0		0						0		
CAMPANIA		1.755	0	0	0	25	0		0	1.780		
PUGLIA		0	0	150	0	0	0		0	150		
BASILICATA		0	0	0	0	0	0			0		
CALABRIA		0	0	0	0	0	0			0		
SUD		1.755	0	150	0	35	0		0	1.940		
SICILIA		0	33	25	0	0	0		12.857	12.916		
SARDEGNA		0	0	0	0	318	0			318		
I SOLE		0	33	25	0	318	0		12.857	13.234		
TOTALE NAZIONALE		2.587	5.000	12.107	9.109	29.822	20.063		248.168	326.860		

VARIAZIONE ESERCIZIO : 1991/1990

PROSPETTO N. II.3.103

COMUNI. GESTIONE DEGLI INVESTIMENTI, SPESE-PAGAMENTI (CASSA): PARTECIPAZIONI AZIONARIE E CONFERIMENTI (TIT. II CAT. 4\*).

DATI IN VALORI PERCENTUALI  
ENTI CON POPOLAZIONE

AREE GEOGRAFICHE	ENTI CON POPOLAZIONE											ENTI CON PIU' DI 8.000 ABITANTI	TUTTI
	1 8.000	5- 8.001 9.999	6- 10.000 19.999	7- 20.000 59.999	8- 60.000 99.999	9- 100.000 249.999	10- 250.000 499.999	11- OLTRE 500.000					
PIEMONTE	-56,00	2733,39	-40,49	0,00	-60,10	11,51						5,73	-100,00
VALLE D'AOSTA													
LOMBARDIA	816,40	309,95	280,46	-68,88	-80,95	-75,16						-74,46	
LIGURIA	0,00	205,68	46,81	-79,88	p.n.c.	-43,78						-63,78	
NORD-OCCIDENTALE	108,40	305,73	61,24	-73,87	-68,65	0,00						-69,74	
TRENTINO ALTO ADIGE													
VENETO	-100,00	520,77	-2,93	462,38	113,17	8,64	-43,11					1064,96	
FRIULI V. GIULIA	p.n.c.	0,00	-51,14	0,00	0,00	128,81						3,47	
EMILIA ROMAGNA	587,58	18,77	-100,00	-100,00	39,33	-32,75						1,93	
NORD-ORIENTALE	-76,75	65,71	155,42	-34,39	23,78	-38,57	0,00					-7,16	
TOSCANA	p.n.c.	-73,04	45,89	17,43	-34,78	26,98						9,50	
UMBRIA	0,00	0,00	150,04	0,00	0,00	150,04						150,04	
MARCHE	0,00	178,18	111,51	0,00	0,00	134,36						134,36	
LAZIO	0,00	0,00	0,00	0,00	0,00	-42,14						-42,14	
CENTRO	p.n.c.	-71,06	56,95	21,39	-34,78	26,98						-34,98	
ABRUZZO	0,00	0,00	0,00	0,00	-86,45	-86,45						-86,45	
MOLISE	0,00	0,00	0,00	0,00	0,00	0,00						0,00	
CAMPANIA	p.n.c.	-100,00	0,00	0,00	-79,83	0,00						484,99	
PUGLIA	0,00	-100,00	p.n.c.	0,00	0,00	-25,47						-25,47	
BASILICATA	-100,00	0,00	0,00	0,00	-100,00	-100,00						-100,00	
CALABRIA	0,00	0,00	0,00	0,00	-100,00	-100,00						-100,00	
SUD	1281,59	-100,00	p.n.c.	0,00	-92,51	0,00						98,69	
SICILIA	-100,00	-92,26	-98,99	0,00	-100,00	0,00						69,78	
SARDEGNA	-100,00	-100,00	0,00	0,00	1006,14	364,92						364,92	
ISOLE	-100,00	-92,43	-98,99	0,00	391,62	72,42						72,42	
TOTALE NAZIONALE	86,14	26,91	36,32	-58,27	0,00	-37,75						-61,57	





PROSPETTO N. II.3.105

ESERCIZIO : 1991

COMUNI. GESTIONE DEGLI INVESTIMENTI. SPESE-PAGAMENTI (CASSA) : INVESTIMENTI  
INDIRETTI (TIT. II CAT. 3 + TIT. II CAT. 4).

DATI IN MILIONI DI LIRE

AREE GEOGRAFICHE	ENTI CON POPOLAZIONE										ENTI CON PIU' DI 8.000 ABITANTI			TUTTI
	1 8.000	5 <sup>^</sup> 8.001 9.999	6 <sup>^</sup> 10.000 19.999	7 <sup>^</sup> 20.000 59.999	8 <sup>^</sup> 60.000 99.999	9 <sup>^</sup> 100.000 249.999	10 <sup>^</sup> 250.000 499.999	11 <sup>^</sup> 500.000 OLTR			ENTI CON PIU' DI 8.000 ABITANTI			
PIEMONTE		105	1.407	19.496	450	3.129	10 <sup>^</sup>	50.267		74.856				
VALLE D'AOSTA				0						0				
LOMBARDIA		1.413	2.882	7.006	8.103	4.963		168.042		192.410				
LIGURIA		4	2.028	623	2.673	531		9.482		15.343				
NORD-OCCIDENTALE		1.523	6.317	27.126	11.226	8.624	0	227.792		282.610				
TRENTINO ALTO ADIGE			1.788	1.178	768	488				4.224				
VENETO		272	4.979	6.702	1.322	12.388	17.216			42.881				
FRIULI V. GIULIA		140	306	529		9	3.157			4.144				
EMILIA ROMAGNA		751	3.727	1.208	857	36.910	5.927			49.383				
NORD-ORIENTALE		1.164	10.802	9.618	2.949	49.797	26.301	0		100.633				
TOSCANA		81	1.633	3.711	11.162	7.925	1.286			25.800				
UMBRIA		0	46	3.336		2.285				5.667				
MARCHE		185	895	566	1.040	5.100				7.787				
LAZIO		354	716	4.341	0			29.742		35.154				
CENTRO		621	3.290	11.955	12.203	15.310	1.286	29.742		74.411				
ABRUZZO		0	164	9.000	2.731	10				11.906				
MOLISE		0		0						0				
CAMPANIA		7.278	1.514	26.869	9.364	7.241		149.686		201.954				
PUGLIA		2.620	3.679	164	0	0	0			6.464				
BASILICATA		2.158	73	352	0					2.584				
CALABRIA		0	1.794	29.199		1.398				32.392				
SUD		12.057	7.225	65.586	12.095	8.650	0	149.686		255.302				
SICILIA		34	1.728	1.970	18.316	0	148	31.669		53.867				
SARDEGNA		0	131	0		690				822				
ISOLE		34	1.859	1.970	18.316	690	148	31.669		54.689				
TOTALE NAZIONALE		15.401	29.496	116.257	56.791	83.073	27.737	438.890		767.647				

PROSPETTO N. II.3.106

VARIAZIONE ESERCIZIO : 1991/1990

COMUNI. GESTIONE DEGLI INVESTIMENTI. SPESE-PAGAMENTI (CASSA): INVESTIMENTI  
INDIRETTI (TIT. II CAT. 3 + TIT. II CAT. 4).

DATI IN VALORI PERCENTUALI

AREE GEOGRAFICHE	ENTI CON POPOLAZIONE										ENTRI CON PIU' DI 8.000 ABITANTI	TUTTI
	1 8.000	8.001 9.999	10.000 19.999	20.000 59.999	7 <sup>^</sup> 59.999	60.000 99.999	8 <sup>^</sup> 99.999	100.000 249.999	250.000 499.999	OLTRE 500.000		
PIEMONTE			147,40	271,71	23,89	-0,75				11 <sup>^</sup> -19,33	4,09	
VALLE D'AOSTA			-100,00								-100,00	
LOMBARDIA		53,99	195,87	-10,99		-31,48	-67,70			-74,79	-72,65	
LIGURIA		-67,42	35,89	41,44		-68,94	1251,12			-42,28	-43,22	
NORD-OCCIDENTALE		27,38	108,13	98,84		-46,02	-53,54	0,00		-69,44	-64,79	
TRENTINO ALTO ADIGE			281,58	6743,92	-15,11	80,77					154,16	
VENETO		-73,70	3,98	480,27		152,55	8,87	-34,95			-5,43	
FRIULI V. GIULIA		-93,49	-90,38	-39,43			-98,35	860,91			-41,97	
EMILIA ROMAGNA		187,91	61,15	-14,60		-37,53	57,65	-35,55			30,05	
NORD-ORIENTALE		-66,32	0,37	177,93		5,23	39,68	-26,92	0,00		9,23	
TOSCANA		-86,32	-26,07	44,54		6,14	785,05	43,44			45,92	
UMBRIA		0,00	380,76	-2,17			1388,31				58,58	
MARCHE		627,48	-41,66	-64,21		28,82	36,57				1,34	
LAZIO		16,33	253,75	93,05		0,00				-41,79	-34,72	
CENTRO		-32,82	-16,82	21,87		7,76	220,07	43,44		-41,79	-10,12	
ABRUZZO		0,00	484,77	112,73		214,57	-86,45				128,91	
MOLISE		0,00		0,00							0,00	
CAMPANIA		-16,03	-61,45	-26,86		45,83	5740,08			0,59	-1,33	
PUGLIA		23,68	-11,93	22,84		0,00	0,00	-99,84			-2,62	
BASILICATA		-30,70	p.n.c.	-2,99		-100,00					-26,03	
CALABRIA		-100,00	273,39	813,50		0,00	88,49				588,47	
SUD		-15,01	-16,14	46,83		65,58	820,47	-99,84	0,59		13,60	
SICILIA		263,52	-34,45	-58,27		-49,23	-100,00	p.n.c.	370,42		7,27	
SARDEGNA		-100,00	1239,21	-100,00			387,96				-51,45	
ISOLE		-12,80	-29,74	-68,39		-49,23	289,04	p.n.c.	370,42		5,35	
TOTALE NAZIONALE		-22,24	1,64	49,40		-27,47	38,19	-25,23	-53,90		-38,79	

PROSPETTO N. II.3.107

ESERCIZIO : 1990

COMUNI. GESTIONE DEGLI INVESTIMENTI. SPESE-PAGAMENTI (CASSA): TOTALE INVESTIMENTI (TIT. II CAT. 1° + TIT. II CAT. 2° + TIT. II CAT. 3° + TIT. II CAT. 4°).

DATI IN MILIONI DI LIRE

AREE GEOGRAFICHE	ENTI CON POPOLAZIONE											ENTRATI CON PIU' DI 8.000 ABITANTI	TUTTI
	1 8.000	5° 9.999	6° 10.000	7° 19.999	8° 20.000	9° 59.999	10° 99.999	11° 249.999	12° 499.999	13° 999.999	14° 1.999.999		
PIEMONTE	31.437	86.720	208.952	29.165	33.094	333.212						722.583	
VALLE D'AOSTA			8.756									8.756	
LOMBARDIA	97.183	307.396	312.098	161.122	123.044						1.508.563	2.509.408	
LIGURIA	7.405	30.810	28.823	37.651	25.977						261.041	391.709	
NORD-OCCIDENTALE	136.026	424.927	558.631	227.939	182.116	0					2.102.818	3.632.458	
TRENTINO ALTO ADIGE		56.362	31.323	43.424	39.873							170.983	
VENETO	69.948	173.427	165.888	10.502	100.274	255.227						775.268	
FRIULI V. GIULIA	20.060	55.534	44.641		61.982	62.082						244.301	
EMILIA ROMAGNA	59.812	152.035	137.035	74.304	409.527	125.284						957.999	
NORD-ORIENTALE	149.821	437.359	378.887	128.231	611.658	442.594	0					2.148.552	
TOSCANA	28.297	149.698	167.538	147.068	89.907	114.527						697.036	
UMBRIA	3.508	30.924	64.860		65.944							165.237	
MARCHE	9.600	62.631	129.845	16.429	42.435							260.943	
LAZIO	15.534	60.857	153.858	48.280							764.492	1.043.024	
CENTRO	56.940	304.112	516.102	211.778	198.287	114.527						2.166.241	
ABRUZZO	7.197	26.904	82.723	20.858	23.743							161.429	
MOLISE	1.572		21.144									22.717	
CAMPANIA	32.251	86.976	155.644	103.061	98.529						461.057	937.520	
PUGLIA	32.363	134.693	171.566	72.840	47.129	134.511						593.105	
BASILICATA	17.468	57.562	21.881	72.703								169.616	
CALABRIA	7.384	46.033	33.634	11.737	21.432							130.222	
SUD	98.237	352.171	486.594	281.202	190.835	134.511						2.004.611	
SICILIA	26.044	144.584	171.612	85.533	16.664	127.756						704.392	
SARDEGNA	15.151	32.443	56.701		93.656							197.953	
ISOLE	41.196	177.028	228.314	85.533	110.321	127.756						902.345	
TOTALE NAZIONALE	482.222	1.695.599	2.168.529	934.685	1.293.219	819.390						10.854.210	



PROSPETTO N. II.3.109

VARIAZIONE ESERCIZIO : 1991/1990

COMUNI, GESTIONE DEGLI INVESTIMENTI, SPESE-PAGAMENTI (CASSA); TOTALE INVESTIMENTI (TIT. II CAT. 1° + TIT. II CAT. 2° + TIT. II CAT. 3° + TIT. II CAT. 4°).

DATI IN VALORI PERCENTUALI

AREE GEOGRAFICHE	ENTI CON POPOLAZIONE													ENTI CON PIU' DI 8.000 ABITANTI	TUTTI	
	8.000															OLTRE 500.000
	1	8.001	10.000	20.000	60.000	100.000	250.000	500.000	11^	2^	3^	4^	5^			
PIEMONTE	4,28	6,95	-0,12	3,99	-3,21	-18,60								-21,68	-9,99	
VALLE D'AOSTA															3,99	
LOMBARDIA	-12,02	-8,59	-6,14	-13,95	-15,95	-2,26								-34,55	-24,06	
LIGURIA	-20,45	2,44	-1,31	-15,99	-30,06									-28,00	-22,48	
NORD-OCCIDENTALE	-8,71	-4,62	-3,48	-12,92	-9,20	0,00								-31,70	-21,02	
TRENTINO ALTO ADIGE															-11,96	
VENETO	-27,51	-6,45	-1,36	46,86	-12,95	-12,54									-9,38	
FRIULI V. GIULIA	-17,19	-6,08	13,98		-39,83	44,19									0,88	
EMILIA ROMAGNA	-20,42	-1,14	-6,32	4,60	-4,12	-27,61									-7,37	
NORD-ORIENTALE	-23,30	-1,81	-0,22	-4,22	-12,00	-8,85								0,00	-7,52	
TOSCANA	-20,51	-7,84	-1,73	3,23	14,96	-26,12									-4,61	
UMBRIA	-18,37	4,77	-12,59		-10,18										-8,50	
MARCHE	-0,53	-9,56	-11,13	5,70	-37,53										-13,60	
LAZIO	-16,83	24,29	5,70	-36,06										-19,57	-14,00	
CENTRO	-16,01	-0,48	-3,24	-5,53	-4,63	-26,12								-19,57	-10,51	
ABRUZZO	16,66	13,96	1,35	10,03	-22,63										1,76	
MOLISE	-11,74		13,61												11,85	
CAMPANIA	-6,31	25,64	-8,21	43,45	-14,50									56,42	31,80	
PUGLIA	-3,86	2,82	1,29	-13,28	-2,64	-49,06									-12,16	
BASILICATA	-21,12	-11,48	12,94	-30,04											-17,28	
CALABRIA	-14,25	-14,39	59,16	-20,46	-3,91										7,46	
SUD	-7,13	4,72	3,32	4,60	-11,37	-49,06								56,42	10,53	
SICILIA	-9,46	0,06	13,03	-27,08	5,34	-33,50								-10,79	-8,42	
SARDEGNA	8,70	7,02	24,03		15,28										15,93	
ISOLE	-2,78	1,33	15,76	-27,08	13,78	-33,50								-10,79	-3,08	
TOTALE NAZIONALE	-13,28	-0,59	0,69	-6,07	-8,18	-21,71								-16,48	-8,93	

PROSPETTO N. II.3.110

ESERCIZIO : 1990

COMUNI. GESTIONE DEGLI INVESTIMENTI. SPESE-RESIDUI PASSIVI DA RIPORTARE:  
TOTALE INVESTIMENTI (TIT.II AL NETTO DEI VERSAMENTI DA DEPOSITI BANCARI E DA  
TESORERIA STATALE).

AREE GEOGRAFICHE	DATI IN MILIONI DI LIRE											ENTI CON PIU' DI 8.000 ABITANTI	TUTTI	
	ENTI CON POPOLAZIONE													
	1 8.000	5 8.001 9.999	6 10.000 19.999	7 20.000 59.999	8 60.000 99.999	9 100.000 249.999	10 250.000 499.999	11 500.000						
PIEMONTE	90.341	230.681	569.896	69.829	89.062	965.450							2.015.283	
VALLE D'AOSTA			23.505										23.505	
LOMBARDIA	211.444	803.059	806.965	630.641	492.141	3.981.142							6.925.396	
LIGURIA	19.205	109.893	109.120	107.895	92.056	670.441							1.108.613	
NORD-OCCIDENTALE	321.012	1.143.634	1.509.489	808.345	673.260	5.617.035	0						10.072.798	
TRENTINO ALTO ADIGE		130.147	110.968	75.890	133.507	450.513							450.513	
VENETO	156.739	511.483	606.161	68.494	300.934	703.750							2.347.544	
FRIULI V. GIULIA	54.614	164.958	129.700		129.805	362.494							841.574	
EMILIA ROMAGNA	98.872	348.045	368.044	158.722	1.075.020	284.713							2.333.419	
NORD-ORIENTALE	310.226	1.154.635	1.214.875	303.107	1.639.268	1.350.938	0						5.973.051	
TOSCANA	75.294	414.755	437.256	506.542	314.597	416.931							2.165.378	
UMBRIA	7.197	92.967	190.701		181.974								472.841	
MARCHE	25.162	196.481	420.836	64.737	280.901								988.119	
LAZIO	63.674	293.713	788.854	99.768		2.593.497							3.839.509	
CENTRO	171.329	997.917	1.837.650	671.048	777.474	416.931							7.465.848	
ABRUZZO	36.303	183.641	365.491	276.764	137.383								999.584	
MOLISE	6.332		259.797										266.129	
CAMPANIA	103.264	490.793	902.287	546.254	968.241								5.889.394	
PUGLIA	120.989	562.378	905.866	491.619	524.150	330.608							2.935.613	
BASILICATA	48.091	216.596	202.261	275.339									742.289	
CALABRIA	22.058	171.144	180.605	31.497	412.451								817.757	
SUD	337.039	1.624.554	2.816.309	1.621.477	2.042.226	330.608							11.650.769	
SICILIA	108.890	471.398	1.009.203	363.993	106.857	1.346.892							4.464.795	
SARDEGNA	51.601	118.564	414.733		489.294								1.074.194	
ISOLE	160.491	589.963	1.423.936	363.993	596.152	1.346.892							5.538.989	
TOTALE NAZIONALE	1.300.099	5.510.706	8.802.261	3.767.992	5.728.381	3.445.370							40.701.457	

PROSPETTO N. II.3.111

ESERCIZIO : 1991

COMUNI. GESTIONE DEGLI INVESTIMENTI. SPESE-RESIDUI PASSIVI DA RIPORTARE:  
 TOTALE INVESTIMENTI (TIT.II AL NETTO DEI VERSAMENTI DA DEPOSITI BANCARI E DA  
 TESORERIA STATALE).

DATI IN MILIONI DI LIRE

AREE GEOGRAFICHE	ENTI CON POPOLAZIONE										ENTI CON PIU' DI 8.000 ABITANTI			TUTTI
	1	8.001	10.000	20.000	60.000	100.000	250.000	500.000	ENTI CON PIU' DI 8.000 ABITANTI		TUTTI			
	8.000	5 <sup>^</sup>	6 <sup>^</sup>	7 <sup>^</sup>	8 <sup>^</sup>	9 <sup>^</sup>	10 <sup>^</sup>	11 <sup>^</sup>	10 <sup>^</sup>	11 <sup>^</sup>				
PIEMONTE		98.441	248.011	565.826	69.823	96.126		1.320.136		2.398.365				
VALLE D'AOSTA				28.550						28.550				
LOMBARDIA		228.093	813.311	815.069	691.530	506.780		3.495.454		6.550.240				
LIGURIA		17.855	110.174	123.510	107.581	85.050		978.682		1.422.854				
NORD-OCCIDENTALE		344.390	1.171.496	1.532.937	868.935	687.958	0	5.794.273		10.400.011				
TRENTINO ALTO ADIGE			135.536	177.704	98.793	188.265				600.299				
VENETO		179.514	500.943	581.610	78.889	289.630	728.910			2.359.498				
FRIULI V. GIULIA		52.633	176.729	157.480		115.324	332.044			834.212				
EMILIA ROMAGNA		94.770	312.901	372.035	152.430	965.404	328.691			2.226.233				
NORD-ORIENTALE		326.919	1.126.111	1.288.830	330.112	1.558.625	1.389.645	0		6.020.245				
TOSCANA		91.283	432.059	426.753	478.030	309.201	423.075			2.160.404				
UMBRIA		7.169	95.062	182.372		196.064				480.669				
MARCHE		30.293	218.953	438.230	66.838	265.554				1.019.870				
LAZIO		68.557	324.514	799.796	94.368					3.946.512				
CENTRO		197.304	1.070.589	1.847.153	639.237	770.820	423.075	2.659.275		7.607.457				
ABRUZZO		50.880	196.894	419.279	279.913	138.014				1.084.981				
MOLISE		5.231		253.946						259.178				
CAMPANIA		107.120	605.980	870.190	555.690	586.583		2.301.322		5.026.887				
PUGLIA		115.463	578.123	895.410	557.499	520.467	310.381			2.977.344				
BASILICATA		85.215	285.089	258.878	289.304	473.428				918.487				
CALABRIA		20.626	193.069	190.230	55.357					932.712				
SUD		384.537	1.859.158	2.887.935	1.737.764	1.718.493	310.381	2.301.322		11.199.592				
SICILIA		128.950	493.512	1.029.273	366.661	104.783	1.098.190	1.053.544		4.274.916				
SARDEGNA		50.909	146.412	452.403		512.324				1.162.049				
ISOLE		179.859	639.925	1.481.677	366.661	617.107	1.098.190	1.053.544		5.436.966				
TOTALE NAZIONALE		1.433.011	5.867.280	9.038.555	3.942.711	5.353.005	3.221.293	11.808.415		40.664.273				





PROSPETTO N. II.4.1 - AMMINISTRAZIONI PROVINCIALI. IMPORTI IN MILIONI DI LIRE.

ENTRATE - ACCERTAMENTI IN CONTO COMPETENZA: PARTITE DI GIRO ( TITOLO VI).

REGIONE	1988
PIEMONTE	47.449
LOMBARDIA	126.692
VENETO	76.858
FRIULI V. GIULIA	16.459
LIGURIA	20.608
EMILIA ROMAGNA	45.337
TOSCANA	71.635
UMBRIA	10.886
MARCHE	25.048
LAZIO	56.720
<b>TOTALE CENTRO-NORD</b>	<b>497.692</b>
ABRUZZO	18.204
MOLISE	14.417
CAMPANIA	81.725
PUGLIA	77.705
BASILICATA	8.871
CALABRIA	30.132
SICILIA	76.275
SARDEGNA	16.926
<b>TOTALE SUD E ISOLE</b>	<b>324.255</b>
<b>TOTALE NAZIONALE</b>	<b>821.947</b>

PROSPETTO N. II.4.2 - AMMINISTRAZIONI PROVINCIALI. IMPORTI IN MILIONI DI LIRE.

ENTRATE - RISCOSSIONI IN CONTO COMPETENZA: PARTITE DI GIRO (TITOLO VI).

REGIONE	1988
PIEMONTE	40.417
LOMBARDIA	103.667
VENETO	56.189
FRIULI V. GIULIA	11.489
LIGURIA	18.724
EMILIA ROMAGNA	36.404
TOSCANA	61.315
UMBRIA	8.907
MARCHE	18.603
LAZIO	47.907
<b>TOTALE CENTRO-NORD</b>	<b>403.622</b>
ABRUZZO	14.623
MOLISE	13.436
CAMPANIA	42.412
PUGLIA	54.021
BASILICATA	7.611
CALABRIA	24.741
SICILIA	55.022
SARDEGNA	13.741
<b>TOTALE SUD E ISOLE</b>	<b>225.607</b>
<b>TOTALE NAZIONALE</b>	<b>629.229</b>

PROSPETTO N. II.4.3 - AMMINISTRAZIONI PROVINCIALI. IMPORTI IN MILIONI DI LIRE.

ENTRATE - RESIDUI DALLA COMPETENZA: PARTITE DI GIRO ( TITOLO VI).

REGIONE	1988
PIEMONTE	7.032
LOMBARDIA	23.025
VENETO	20.669
FRIULI V. GIULIA	4.970
LIGURIA	1.884
EMILIA ROMAGNA	8.933
TOSCANA	10.320
UMBRIA	1.979
MARCHE	6.445
LAZIO	8.813
<b>TOTALE CENTRO-NORD</b>	<b>94.070</b>
ABRUZZO	3.581
MOLISE	981
CAMPANIA	39.313
PUGLIA	23.684
BASILICATA	1.260
CALABRIA	5.391
SICILIA	21.253
SARDEGNA	3.185
<b>TOTALE SUD E ISOLE</b>	<b>98.648</b>
<b>TOTALE NAZIONALE</b>	<b>192.718</b>

PROSPETTO N. II.4.4 - AMMINISTRAZIONI PROVINCIALI. IMPORTI IN MILIONI DI LIRE.

ENTRATE - ACCERTAMENTI IN CONTO RESIDUI: PARTITE DI GIRO (TITOLO VI).

REGIONE	1988
PIEMONTE	5.438
LOMBARDIA	32.572
VENETO	28.589
FRIULI V. GIULIA	22.352
LIGURIA	1.533
EMILIA ROMAGNA	11.294
TOSCANA	27.242
UMBRIA	3.169
MARCHE	7.062
LAZIO	35.726
<b>TOTALE CENTRO-NORD</b>	<b>174.977</b>
ABRUZZO	3.490
MOLISE	2.040
CAMPANIA	97.704
PUGLIA	22.818
BASILICATA	503
CALABRIA	17.693
SICILIA	21.436
SARDEGNA	16.519
<b>TOTALE SUD E ISOLE</b>	<b>182.203</b>
<b>TOTALE NAZIONALE</b>	<b>357.180</b>

PROSPETTO N. II.4.5 - AMMINISTRAZIONI PROVINCIALI. IMPORTI IN MILIONI DI LIRE.

ENTRATE - RISCOSSIONI IN CONTO RESIDUI: PARTITE DI GIRO (TITOLO VI).

REGIONE	1988
PIEMONTE	2.890
LOMBARDIA	17.087
VENETO	20.560
FRIULI V. GIULIA	4.091
LIGURIA	1.094
EMILIA ROMAGNA	5.446
TOSCANA	7.237
UMBRIA	981
MARCHE	1.652
LAZIO	6.199
<b>TOTALE CENTRO-NORD</b>	<b>67.237</b>
ABRUZZO	1.260
MOLISE	902
CAMPANIA	5.340
PUGLIA	10.651
BASILICATA	305
CALABRIA	1.181
SICILIA	8.832
SARDEGNA	1.546
<b>TOTALE SUD E ISOLE</b>	<b>30.017</b>
<b>TOTALE NAZIONALE</b>	<b>97.254</b>

PROSPETTO N. II.4.6 - AMMINISTRAZIONI PROVINCIALI. IMPORTI IN MILIONI DI LIRE.

ENTRATE - RESIDUI DAI RESIDUI: PARTITE DI GIRO (TITOLO VI).

REGIONE	1988
PIEMONTE	2.548
LOMBARDIA	15.485
VENETO	8.029
FRIULI V. GIULIA	18.261
LIGURIA	439
EMILIA ROMAGNA	5.848
TOSCANA	20.005
UMBRIA	2.188
MARCHE	5.410
LAZIO	29.527
<b>TOTALE CENTRO-NORD</b>	<b>107.740</b>
ABRUZZO	2.230
MOLISE	1.138
CAMPANIA	92.364
PUGLIA	12.167
BASILICATA	198
CALABRIA	16.512
SICILIA	12.604
SARDEGNA	14.973
<b>TOTALE SUD E ISOLE</b>	<b>152.186</b>
<b>TOTALE NAZIONALE</b>	<b>259.926</b>

PROSPETTO N. II.4.7 - AMMINISTRAZIONI PROVINCIALI. IMPORTI IN MILIONI DI LIRE.

ENTRATE - RISCOSSIONI TOTALI (CASSA): PARTITE DI GIRO (TITOLO VI).

REGIONE	1988
PIEMONTE	43.307
LOMBARDIA	120.754
VENETO	76.749
FRIULI V. GIULIA	15.580
LIGURIA	19.818
EMILIA ROMAGNA	41.850
TOSCANA	68.552
UMBRIA	9.888
MARCHE	20.255
LAZIO	54.106
<b>TOTALE CENTRO-NORD</b>	<b>470.859</b>
ABRUZZO	15.883
MOLISE	14.338
CAMPANIA	47.752
PUGLIA	64.672
BASILICATA	7.916
CALABRIA	25.922
SICILIA	63.854
SARDEGNA	15.287
<b>TOTALE SUD E ISOLE</b>	<b>255.624</b>
<b>TOTALE NAZIONALE</b>	<b>726.483</b>

PROSPETTO N. II.4.8 - AMMINISTRAZIONI PROVINCIALI. IMPORTI IN MILIONI DI LIRE.

ENTRATE - RESIDUI ATTIVI DA RIPORTARE: PARTITE DI GIRO ( TITOLO VI).

REGIONE	1988
PIEMONTE	9.580
LOMBARDIA	38.510
VENETO	28.698
FRIULI V. GIULIA	23.231
LIGURIA	2.323
EMILIA ROMAGNA	14.781
TOSCANA	30.325
UMBRIA	4.167
MARCHE	11.855
LAZIO	38.340
<b>TOTALE CENTRO-NORD</b>	<b>201.810</b>
ABRUZZO	5.811
MOLISE	2.119
CAMPANIA	131.677
PUGLIA	35.851
BASILICATA	1.458
CALABRIA	21.903
SICILIA	33.857
SARDEGNA	18.158
<b>TOTALE SUD E ISOLE</b>	<b>250.834</b>
<b>TOTALE NAZIONALE</b>	<b>452.644</b>



PROSPETTO N. II.4.9 - AMMINISTRAZIONI PROVINCIALI. IMPORTI IN MILIONI DI LIRE.

SPESE - IMPEGNI IN CONTO COMPETENZA: PARTITE DI GIRO (TITOLO IV).

REGIONE	1988
PIEMONTE	47.449
LOMBARDIA	126.692
VENETO	76.858
FRIULI V. GIULIA	16.459
LIGURIA	20.808
EMILIA ROMAGNA	45.337
TOSCANA	71.646
UMBRIA	10.886
MARCHE	25.049
LAZIO	56.754
<b>TOTALE CENTRO-NORD</b>	<b>497.738</b>
ABRUZZO	18.205
MOLISE	14.417
CAMPANIA	81.725
PUGLIA	77.704
BASILICATA	8.871
CALABRIA	30.132
SICILIA	76.271
SARDEGNA	16.926
<b>TOTALE SUD E ISOLE</b>	<b>324.251</b>
<b>TOTALE NAZIONALE</b>	<b>821.989</b>

PROSPETTO N. II.4.10 - AMMINISTRAZIONI PROVINCIALI. IMPORTI IN MILIONI DI LIRE.

SPESE - PAGAMENTI IN CONTO COMPETENZA: PARTITE DI GIRO (TITOLO IV).

REGIONE	1988
PIEMONTE	38.114
LOMBARDIA	109.878
VENETO	59.800
FRIULI V. GIULIA	12.868
LIGURIA	18.826
EMILIA ROMAGNA	39.791
TOSCANA	64.455
UMBRIA	9.106
MARCHE	22.572
LAZIO	44.396
<b>TOTALE CENTRO-NORD</b>	<b>419.806</b>
ABRUZZO	14.945
MOLISE	13.981
CAMPANIA	75.779
PUGLIA	61.737
BASILICATA	7.173
CALABRIA	25.999
SICILIA	66.347
SARDEGNA	13.913
<b>TOTALE SUD E ISOLE</b>	<b>279.874</b>
<b>TOTALE NAZIONALE</b>	<b>699.680</b>

PROSPETTO N. II.4.11 - AMMINISTRAZIONI PROVINCIALI. IMPORTI IN MILIONI DI LIRE.

SPESE - RESIDUI DALLA COMPETENZA: PARTITE DI GIRO (TITOLO IV).

REGIONE	1988
PIEMONTE	9.335
LOMBARDIA	16.814
VENETO	17.058
FRIULI V. GIULIA	3.591
LIGURIA	1.782
EMILIA ROMAGNA	5.546
TOSCANA	7.191
UMBRIA	1.780
MARCHE	2.477
LAZIO	12.358
<b>TOTALE CENTRO-NORD</b>	<b>77.932</b>
ABRUZZO	3.260
MOLISE	436
CAMPANIA	5.946
PUGLIA	15.967
BASILICATA	1.698
CALABRIA	4.133
SICILIA	9.924
SARDEGNA	3.013
<b>TOTALE SUD E ISOLE</b>	<b>44.377</b>
<b>TOTALE NAZIONALE</b>	<b>122.309</b>

PROSPETTO N. II.4.12 - AMMINISTRAZIONI PROVINCIALI. IMPORTI IN MILIONI DI LIRE.

SPESE - IMPEGNI IN CONTO RESIDUI: PARTITE DI GIRO (TITOLO IV).

REGIONE	1988
PIEMONTE	12.845
LOMBARDIA	37.896
VENETO	26.134
FRIULI V. GIULIA	11.098
LIGURIA	2.462
EMILIA ROMAGNA	9.919
TOSCANA	16.876
UMBRIA	3.619
MARCHE	4.076
LAZIO	27.920
<b>TOTALE CENTRO-NORD</b>	<b>152.845</b>
ABRUZZO	5.167
MOLISE	326
CAMPANIA	23.865
PUGLIA	20.020
BASILICATA	4.201
CALABRIA	8.421
SICILIA	18.143
SARDEGNA	8.189
<b>TOTALE SUD E ISOLE</b>	<b>88.332</b>
<b>TOTALE NAZIONALE</b>	<b>241.177</b>

PROSPETTO N. II.4.13 - AMMINISTRAZIONI PROVINCIALI. IMPORTI IN MILIONI DI LIRE.

SPESE - PAGAMENTI IN CONTO RESIDUI: PARTITE DI GIRO (TITOLO IV).

REGIONE	1988
PIEMONTE	9.153
LOMBARDIA	19.478
VENETO	16.584
FRIULI V. GIULIA	5.028
LIGURIA	1.865
EMILIA ROMAGNA	4.973
TOSCANA	6.244
UMBRIA	1.961
MARCHE	2.088
LAZIO	8.440
<b>TOTALE CENTRO-NORD</b>	<b>75.814</b>
ABRUZZO	3.448
MOLISE	224
CAMPANIA	5.706
PUGLIA	11.569
BASILICATA	1.670
CALABRIA	5.544
SICILIA	7.645
SARDEGNA	3.935
<b>TOTALE SUD E ISOLE</b>	<b>39.741</b>
<b>TOTALE NAZIONALE</b>	<b>115.555</b>

PROSPETTO N. II.4.14- AMMINISTRAZIONI PROVINCIALI. IMPORTI IN MILIONI DI LIRE.

SPESE - RESIDUI DAI RESIDUI: PARTITE DI GIRO (TITOLO IV).

REGIONE	1988
PIEMONTE	3.692
LOMBARDIA	18.418
VENETO	9.550
FRIULI V. GIULIA	6.070
LIGURIA	597
EMILIA ROMAGNA	4.946
TOSCANA	10.632
UMBRIA	1.658
MARCHE	1.988
LAZIO	19.480
<b>TOTALE CENTRO-NORD</b>	<b>77.031</b>
ABRUZZO	1.719
MOLISE	102
CAMPANIA	18.159
PUGLIA	8.451
BASILICATA	2.531
CALABRIA	2.877
SICILIA	10.498
SARDEGNA	4.254
<b>TOTALE SUD E ISOLE</b>	<b>48.591</b>
<b>TOTALE NAZIONALE</b>	<b>125.622</b>

PROSPETTO N. II.4.15 - AMMINISTRAZIONI PROVINCIALI. IMPORTI IN MILIONI DI LIRE.

SPESE - PAGAMENTI TOTALI (CASSA): PARTITE DI GIRO (TITOLO IV).

REGIONE	1988
PIEMONTE	47.267
LOMBARDIA	129.356
VENETO	76.384
FRIULI V. GIULIA	17.896
LIGURIA	20.691
EMILIA ROMAGNA	44.764
TOSCANA	70.699
UMBRIA	11.067
MARCHE	24.660
LAZIO	52.836
<b>TOTALE CENTRO-NORD</b>	<b>495.620</b>
ABRUZZO	18.393
MOLISE	14.205
CAMPANIA	81.485
PUGLIA	73.306
BASILICATA	8.843
CALABRIA	31.543
SICILIA	73.992
SARDEGNA	17.848
<b>TOTALE SUD E ISOLE</b>	<b>319.615</b>
<b>TOTALE NAZIONALE</b>	<b>815.235</b>

PROSPETTO N. II.4.16 - AMMINISTRAZIONI PROVINCIALI. IMPORTI IN MILIONI DI LIRE.

SPESE - RESIDUI PASSIVI DA RIPORTARE: PARTITE DI GIRO (TITOLO IV).

REGIONE	1988
PIEMONTE	13.027
LOMBARDIA	35.232
VENETO	26.608
FRIULI V. GIULIA	9.661
LIGURIA	2.379
EMILIA ROMAGNA	10.492
TOSCANA	17.823
UMBRIA	3.438
MARCHE	4.465
LAZIO	31.838
<b>TOTALE CENTRO-NORD</b>	<b>154.963</b>
ABRUZZO	4.979
MOLISE	538
CAMPANIA	24.105
PUGLIA	24.418
BASILICATA	4.229
CALABRIA	7.010
SICILIA	20.422
SARDEGNA	7.267
<b>TOTALE SUD E ISOLE</b>	<b>92.968</b>
<b>TOTALE NAZIONALE</b>	<b>247.931</b>



PROSPETTO N. II.4.17 - COMUNI. ESERCIZIO 1988. IMPORTI IN MILIONI DI LIRE. ENTRATE - ACCERTAMENTI IN CONTO COMPETENZA: TOTALE DELLE PARTITE DI GIRO (TITOLO VI).

REGIONI	COMUNI CON POPOLAZIONE														TOTALE
	8.001	10.000	20.000	60.000	100.000	250.000	500.000								
	9.999	19.999	59.999	99.999	249.999	499.999	500.000	10 <sup>a</sup>	11 <sup>a</sup>						
5 <sup>a</sup>	6 <sup>a</sup>	7 <sup>a</sup>	8 <sup>a</sup>	9 <sup>a</sup>	10 <sup>a</sup>	11 <sup>a</sup>								11 <sup>a</sup>	TOTALE
PIEMONTE	8.157	28.648	68.627	10.953	40.220	758.821								3.775	915.426
VALLE D'AOSTA			3.775												
LOMBARDIA	24.411	90.551	116.576	94.330	127.171	508.767								57.722	952.806
TRENTINO A. A.		10.861	14.594	14.971	17.296										259.476
VENETO	14.859	40.292	63.174	6.300	48.323	86.528								102.389	201.529
FRIULI VEN. GIULIA	8.204	22.582	15.793	27.954	9.484	126.539									200.158
LIGURIA	3.657	18.461	14.063	38.712	204.827	70.763									448.090
EMILIA ROMAGNA	17.125	51.734	64.929	63.672	52.382	75.364									352.404
TOSCANA	13.019	51.516	96.451		24.378										60.911
UMBRIA	592	13.003	22.938		12.481										92.329
MARCHE	2.996	25.249	41.897	9.706											462.859
LAZIO	5.930	36.130	80.531	8.101											4.007.485
CENTRO-NORD	98.950	389.027	603.348	264.698	569.123	335.044								1.727.294	69.856
ABRUZZO	2.835	10.182	39.277	6.153	11.409										12.919
MOLISE	460		12.459												
CAMPANIA	46.175	123.365	166.893	443.982	30.987	241.082								1.052.484	
PUGLIA	10.145	61.040	125.562	34.471	32.923	47.724								311.885	
BASILICATA	5.037	18.445	5.558	17.923											46.963
CALABRIA	5.793	23.829	21.794	4.373	46.692										102.481
SICILIA	33.394	212.519	218.625	38.636	19.220	191.955								92.793	808.342
SARDEGNA	3.458	12.166	19.107		29.396										64.127
SUD E ISOLE	107.297	461.546	609.495	546.538	170.627	239.679								333.875	2.469.057
TOT. NAZ.LE	206.247	850.573	1.212.843	811.237	759.750	574.723								2.061.169	6.476.542



PROSPETTO N. II.4.19 - COMUNI. ESERCIZIO 1988. IMPORTI IN MILIONI DI LIRE. ENTRATE - RESIDUI DALLA COMPETENZA: TOTALE DELLE PARTITE DI GIRO (TITOLO VI).

REGIONI	COMUNI CON POPOLAZIONE											TOTALE
	8.001 9.999	10.000 19.999	20.000 59.999	60.000 99.999	100.000 249.999	250.000 499.999	OLTRE 500.000					
	5 <sup>a</sup>	6 <sup>a</sup>	7 <sup>a</sup>	8 <sup>a</sup>	9 <sup>a</sup>	10 <sup>a</sup>	11 <sup>a</sup>					
PIEMONTE	925	3.694	9.185	971	10.114		20.112					45.001
VALLE D'AOSTA			406									406
LOMBARDIA	4.194	11.534	18.399	18.644	18.894		59.934					131.589
TRENTINO A. A.		953	1.263	2.086	4.117							8.419
VENETO	1.535	3.987	10.018	665	13.863		16.643					48.711
FRIULI VEN. GIULIA	689	4.145	3.152		44.029		23.118					75.133
LIGURIA	572	1.716	1.565	2.173	473		23.014					29.513
EMILIA ROMAGNA	3.493	6.224	5.419	6.029	54.154		14.083					89.402
TOSCANA	2.073	6.345	13.407	11.858	4.320		17.615					55.618
UMBRIA	45	1.813	2.688		2.949							7.485
MARCHE	620	3.114	6.566	675	1.903							12.878
LAZIO	1.180	5.728	11.241	104			74.494					92.747
CENTRO-NORD	15.326	49.253	83.309	43.205	154.806		71.459					594.912
ABRUZZO	367	1.518	4.252	993	1.359							6.489
MOLISE	55		2.018									2.073
CAMPANIA	2.451	32.490	33.335	341.702	2.894		34.167					447.029
PUGLIA	906	5.822	12.808	4.555	5.270		2.584					31.945
BASILICATA	1.330	6.020	165	7.785								15.300
CALABRIA	34	1.543	2.361	108	5.231							9.277
SICILIA	9.117	26.385	59.062	3.922	5.679		61.879					173.569
SARDEGNA	204	1.374	2.001		1.348							4.927
SUD E ISOLE	14.464	75.152	116.002	359.065	21.771		41.692					692.609
TOT. NAZ.LE	29.790	124.405	199.311	402.270	176.577		219.246					1.287.521

PROSPETTO N. II.4.20 - COMUNI: ESERCIZIO 1988. IMPORTI IN MILIONI DI LIRE. ENTRATE - ACCERTAMENTI IN CONTO RESIDUI: TOTALE DELLE PARTI DI GIRO (TITOLO VI).

REGIONI	COMUNI CON POPOLAZIONE											TOTALE
	8.001 9.999	10.000 19.999	20.000 59.999	60.000 99.999	100.000 249.999	250.000 499.999	OLTRE 500.000					
	5 <sup>a</sup>	6 <sup>a</sup>	7 <sup>a</sup>	8 <sup>a</sup>	9 <sup>a</sup>	10 <sup>a</sup>	11 <sup>a</sup>					
PIEMONTE	1.447	4.525	13.956	3.736	15.470		49.375					88.509
VALLE D'AOSTA			200									200
LOMBARDIA	4.794	18.967	26.585	18.150	41.752		277.017					387.265
TRENTINO A. A.		850	928	2.480	5.166							9.424
VENETO	3.306	9.186	14.839	718	19.067		39.834					86.950
FRIULI VEN. GIULIA	1.721	8.378	4.326		8.343		22.409					45.177
LIGURIA	893	3.029	1.815	8.587	987						40.450	55.761
EMILIA ROMAGNA	2.592	7.912	8.473	4.659	63.481		26.931					114.048
TOSCANA	2.788	11.881	33.433	28.681	7.465		24.790					109.039
UMBRIA	60	4.043	6.223		8.537							18.863
MARCHE	773	5.291	16.747	1.219	3.396							27.428
LAZIO	2.658	14.456	48.849	855							170.123	236.941
CENTRO-NORD	21.033	88.518	176.374	69.085	173.664		113.964				536.965	1.179.603
ABRUZZO	329	2.236	9.664	3.691	1.982							18.102
MOLISE	211		6.752									6.963
CAMPANIA	9.961	61.089	148.431	153.084	10.888		378.221					761.674
PUGLIA	2.233	20.039	28.604	14.663	47.906		13.491					126.936
BASILICATA	966	3.524	1.007	54.434								59.931
CALABRIA	760	6.754	12.927	805	22.620							43.866
SICILIA	20.044	52.804	177.437	16.751	15.013		340.629				24.986	647.874
SARDEGNA	808	3.517	5.230		5.706							15.261
SUD E ISOLE	35.332	149.963	390.052	243.628	104.115		354.120				403.217	1.680.427
TOT. NAZ.LE	56.365	238.481	566.426	312.713	277.779		468.084				940.182	2.860.090

PROSPETTO N. II.4.21 - COMUNI. ESERCIZIO 1988. IMPORTI IN MILIONI DI LIRE. ENTRATE - RISCOSSIONI IN CONTO RESIDUI: TOTALE DELLE PARTITE D GIRO (TITOLO VI).

REGIONI	COMUNI CON POPOLAZIONE											TOTALE
	8.001	10.000	20.000	60.000	100.000	250.000	500.000	OLTRE		11^		
	9.999	19.999	59.999	99.999	249.999	499.999	500.000	10^	11^			
5^	6^	7^	8^	9^	10^	11^						
PIEMONTE	855	3.215	7.025	595	8.007		40.749				60.446	
VALLE D'AOSTA			182								182	
LOMBARDIA	2.615	10.289	11.324	7.693	14.258		204.843				250.822	
TRENTINO A. A.		614	727	821	1.767						3.929	
VENETO	1.705	4.013	9.412	453	6.182	19.347					41.112	
FRIULI VEN. GIULIA	524	2.616	2.819		3.659	6.705					16.323	
LIGURIA	463	1.712	1.130	1.583	741		19.465				25.094	
EMILIA ROMAGNA	1.222	3.990	2.963	3.921	25.307	17.549					54.952	
TOSCANA	1.202	5.522	7.226	8.479	1.940	4.748					29.117	
UMBRIA	45	1.954	1.997		2.928						6.924	
MARCHE	117	2.607	7.358	820	1.378						12.280	
LAZIO	952	3.127	7.925	68			86.507				98.579	
ABRUZZO	9.700	39.659	60.088	24.433	66.167	48.349					599.760	
MOLISE	206	1.243	2.852	1.304	525						6.130	
CAMPANIA	60		2.298								2.358	
PUGLIA	2.271	24.126	32.796	34.283	3.546		40.303				137.325	
BASILICATA	976	6.138	7.143	2.127	3.487	2.550					22.421	
CALABRIA	630	1.153	459	2.715							4.957	
SICILIA	510	2.263	1.639	123	4.965						9.500	
SARDEGNA	3.724	15.368	31.655	6.251	7.828	43.750					118.879	
SUD E ISOLE	324	787	1.815		1.012						3.938	
TOT. NAZ.LE	8.701	51.078	80.657	46.803	21.163	46.300					305.508	
	18.401	90.737	140.745	71.236	87.330	94.648					905.268	

PROSPETTO N. II.4.22 - COMUNI. ESERCIZIO 1988. IMPORTI IN MILIONI DI LIRE. ENTRATE - RESIDUI DAI RESIDUI: TOTALE DELLE PARTITE DI GIRO (TITOLO VI).

REGIONI	COMUNI CON POPOLAZIONE											TOTALE
	8.001 9.999	10.000 19.999	20.000 59.999	60.000 99.999	100.000 249.999	250.000 499.999	OLTRE 500.000					
	5 <sup>a</sup>	6 <sup>a</sup>	7 <sup>a</sup>	8 <sup>a</sup>	9 <sup>a</sup>	10 <sup>a</sup>	11 <sup>a</sup>					
PIEMONTE	592	1.310	6.931	3.141	7.463		8.628					28.063
VALLE D'AOSTA			18									18
LOMBARDIA	2.179	8.678	15.261	10.457	27.494		72.374					136.443
TRENTINO A. A.		236	201	1.659	3.399							5.495
VENETO	1.601	5.173	5.427	265	12.865	20.487						45.838
FRIULI VEN. GIULIA	1.197	5.762	1.507	4.684		15.704						28.854
LIGURIA	430	1.317	685	7.004	246		20.985					30.667
EMILIA ROMAGNA	1.370	3.922	5.510	738	38.174	9.382						59.086
TOSCANA	1.587	6.359	26.207	20.202	5.525	20.042						79.922
UMBRIA	15	2.089	4.226		5.609							11.939
MARCHE	656	2.684	9.389	399	2.016							15.146
LAZIO	1.706	11.329	40.924	787			83.616					138.362
CENTRO-NORD	11.333	48.859	116.286	44.652	107.497	65.615	185.601					579.843
ABRUZZO	123	993	6.812	2.587	1.457							11.972
MOLISE	151		4.454									4.605
CAMPANIA	7.690	36.963	115.635	118.801	7.342		337.918					624.349
PUGLIA	1.257	13.901	21.461	12.536	44.419	10.941						104.515
BASILICATA	336	2.371	548	51.719								54.974
CALABRIA	270	4.491	11.288	682	17.655							34.366
SICILIA	16.320	37.436	145.782	10.500	7.395	296.879	14.493					526.795
SARDEGNA	484	2.730	3.415		4.694							11.323
SUD E ISOLE	26.631	98.885	309.395	196.825	82.952	307.820	352.411					1.374.919
TOT. NAZ.LE	37.964	147.744	425.681	241.477	190.449	373.435	538.012					1.654.762

PROSPETTO N. II.4.23 - COMUNI. ESERCIZIO 1988. IMPORTI IN MILIONI DI LIRE. ENTRATE - RISCOSSIONI TOTALI (CASSA): TOTALE DELLE PARTITE DI GIRO (TITOLO VI).

REGIONI	COMUNI CON POPOLAZIONE											TOTALE
	8.001 9.999	10.000 19.999	20.000 59.999	60.000 99.999	100.000 249.999	250.000 499.999	OLTRE 500.000					
	5 <sup>a</sup>	6 <sup>a</sup>	7 <sup>a</sup>	8 <sup>a</sup>	9 <sup>a</sup>	10 <sup>a</sup>	11 <sup>a</sup>					
PIEMONTE	8.087	28.169	66.467	10.577	38.113		779.456					930.871
VALLE D'AOSTA			3.551									3.551
LOMBARDIA	22.832	89.306	109.501	73.379	122.545		654.476					1.072.039
TRENTINO A. A.		10.522	14.058	13.706	14.946							53.232
VENETO	15.029	40.318	62.568	6.088	40.842		89.232					253.877
FRIULI VEN. GIULIA	8.039	21.053	15.460		12.191		85.976					142.719
LIGURIA	3.548	18.457	13.628	27.364	9.752		122.990					195.739
EMILIA ROMAGNA	14.854	49.500	62.473	36.604	175.980		74.229					413.640
TOSCANA	12.148	50.693	90.270	60.293	50.002		62.497					325.903
UMBRIA	592	13.144	22.247		24.357							60.240
MARCHE	2.493	24.742	42.669	9.851	11.956							91.731
LAZIO	5.702	33.529	77.215	8.065								489.691
<b>CENTRO-NORD</b>	<b>93.324</b>	<b>379.433</b>	<b>580.127</b>	<b>245.927</b>	<b>500.494</b>		<b>311.934</b>					<b>4.012.333</b>
ABRUZZO	2.674	9.907	37.877	6.464	10.575							67.497
MOLISE	465		12.739									13.204
CAMPANIA	45.995	115.001	166.354	138.563	31.649		247.218					742.780
PUGLIA	10.215	61.356	119.917	32.043	31.140		47.690					302.361
BASILICATA	4.337	13.578	5.852	12.853								36.620
CALABRIA	6.269	24.549	21.072	4.388	46.426							102.704
SICILIA	28.001	201.502	191.418	41.965	21.169		173.826					753.652
SARDEGNA	3.578	11.579	18.921		29.060							63.138
<b>SUD E ISOLE</b>	<b>101.534</b>	<b>437.472</b>	<b>574.150</b>	<b>234.276</b>	<b>170.019</b>		<b>221.516</b>					<b>2.081.956</b>
<b>TOT. NAZ.LE</b>	<b>194.858</b>	<b>816.905</b>	<b>1.154.277</b>	<b>480.203</b>	<b>670.503</b>		<b>533.450</b>					<b>6.094.289</b>

PROSPETTO N. II.4.24 - COMUNI. ESERCIZIO 1988. IMPORTI IN MILIONI DI LIRE. ENTRATE - RESIDUI ATTIVI DA RIPORTARE AL 31.12.1988: TOTALE DELLE PARTITE DI GIRO (TITOLO VI).

REGIONI	COMUNI CON POPOLAZIONE											TOTALE
	8.001	10.000	20.000	60.000	100.000	250.000	500.000	OLTRE		11 <sup>a</sup>		
	9.999	19.999	59.999	99.999	249.999	499.999	9 <sup>a</sup>	10 <sup>a</sup>	11 <sup>a</sup>			
5 <sup>a</sup>	6 <sup>a</sup>	7 <sup>a</sup>	8 <sup>a</sup>	9 <sup>a</sup>	10 <sup>a</sup>	11 <sup>a</sup>						
PIEMONTE	1.517	5.004	16.116	4.112	17.577					28.738		73.064
VALLE D'AOSTA			424									424
LOMBARDIA	6.373	20.212	33.660	29.101	46.378					132.308		288.032
TRENTINO A. A.		1.189	1.464	3.745	7.516							13.914
VENETO	3.136	9.160	15.445	930	26.748					37.130		92.549
FRIULI VEN. GIULIA	1.886	9.907	4.659		48.713					38.822		103.987
LIGURIA	1.002	3.033	2.250	9.177	719					43.999		60.180
EMILIA ROMAGNA	4.883	10.146	10.929	6.767	92.328					23.465		148.498
TOSCANA	3.660	12.704	39.614	32.060	9.845					37.657		135.540
UMBRIA	60	3.902	6.914		8.558							19.434
MARCHE	1.276	5.798	15.955	1.074	3.921							28.024
LAZIO	2.886	17.057	52.165	891						158.110		231.109
CENTRO-NORD	26.659	98.112	198.595	87.857	262.303					137.074		1.174.755
ABRUZZO	490	2.511	11.064	3.580	2.816							20.461
MOLISE	206		6.472									6.678
CAMPANIA	10.141	69.453	148.970	460.503	10.226					372.085		1.071.376
PUGLIA	2.163	19.723	34.269	17.091	49.689					13.525		136.460
BASILICATA	1.666	8.391	713	59.504								70.274
CALABRIA	304	6.034	13.649	790	22.886							43.663
SICILIA	25.437	63.821	204.844	14.422	13.084					358.758		702.394
SARDEGNA	688	4.104	5.416		6.042							16.250
SUD E ISOLE	41.095	174.037	425.397	555.890	104.723					372.283		2.067.528
TOT. NAZ.LE	67.754	272.149	624.992	643.747	367.026					509.357		3.242.283



PROSPETTO N. II.4.25 - COMUNI. ESERCIZIO 1988. IMPORTI IN MILIONI DI LIRE. SPESE - IMPEGNI IN CONTO COMPETENZA: TOTALE DELLE PARTITE DI GIRO (TITOLO IV).

REGIONI	COMUNI CON POPOLAZIONE											TOTALE
	8.001	10.000	20.000	60.000	100.000	250.000	500.000	OLTRE		11 <sup>a</sup>		
	9.999	19.999	59.999	99.999	249.999	499.999	500.000	10 <sup>a</sup>	11 <sup>a</sup>			
5 <sup>a</sup>	6 <sup>a</sup>	7 <sup>a</sup>	8 <sup>a</sup>	9 <sup>a</sup>	10 <sup>a</sup>	11 <sup>a</sup>						
PIEMONTE	8.151	28.716	68.588	10.953	40.220					758.821		915.449
VALLE D'AOSTA			3.775									3.775
LOMBARDIA	24.411	90.551	116.580	84.330	127.172					509.767		952.791
TRENTINO A. A.		10.861	14.594	14.971	17.296							57.722
VENETO	15.161	40.312	63.179	6.300	48.323					86.528		259.803
FRIULI VEN. GIULIA	8.204	22.582	15.793		52.561					102.389		201.529
LIGURIA	3.657	18.462	14.076	27.954	9.484					128.539		200.172
EMILIA ROMAGNA	17.128	51.724	64.929	38.712	204.827					70.763		448.083
TOSCANA	13.227	51.441	96.451	63.665	52.382					75.364		352.530
UMBRIA	592	13.003	22.938		24.379							60.912
MARCHE	2.996	25.250	41.895	9.706	12.481							92.328
LAZIO	5.929	36.276	80.709	8.101						332.167		463.182
CENTRO-NORD	99.456	389.178	603.487	264.692	599.125					335.044	1.727.294	4.008.276
ABRUZZO	2.836	10.183	39.275	6.153	11.409							69.856
MOLISE	460		12.459									12.919
CAMPANIA	46.256	123.419	166.530	443.982	30.987					241.082		1.052.256
PUGLIA	10.146	61.515	125.583	34.472	32.923					47.724		312.363
BASILICATA	5.037	18.444	5.558	17.924								46.963
CALABRIA	5.861	23.982	21.838	4.373	46.691							102.745
SICILIA	33.320	213.002	219.196	39.636	19.221					191.875	92.793	809.043
SARDEGNA	3.397	12.237	19.151		28.396							64.181
SUD E ISOLE	107.313	462.782	609.590	546.540	170.627					239.599	333.875	2.470.326
TOT. NAZ.LE	206.769	851.960	1.213.077	811.232	759.752					574.643	2.061.169	6.478.602

PROSPETTO N. II.4.28 - COMUNI. ESERCIZIO 1988. IMPORTI IN MILIONI DI LIRE. SPESE - PAGAMENTI IN CONTO COMPETENZA: TOTALE DELLE PARTITE DI GIRO (TITOLO IV).

REGIONI	COMUNI CON POPOLAZIONE											TOTALE
	8.001	10.000	20.000	60.000	100.000	250.000	OLTRRE			11 <sup>a</sup>		
	9.999	19.999	59.999	99.999	249.999	499.999	500.000					
5 <sup>a</sup>	6 <sup>a</sup>	7 <sup>a</sup>	8 <sup>a</sup>	9 <sup>a</sup>	10 <sup>a</sup>							
PIEMONTE	7.210	24.722	58.719	9.844	29.465			729.843			859.603	
VALLE D'AOSTA			3.272								3.272	
LOMBARDIA	20.235	74.841	97.991	72.856	100.851			413.488			780.270	
TRENTINO A. A.		9.356	12.638	12.240	13.997						48.231	
VENETO	13.272	34.358	55.240	5.226	41.633			70.447			220.176	
FRIULI VEN. GIULIA	7.406	18.435	13.363		12.184			75.478			126.866	
LIGURIA	3.050	15.099	12.290	23.712	7.898			111.088			173.137	
EMILIA ROMAGNA	13.310	41.935	56.813	33.523	165.683			59.056			370.320	
TOSCANA	10.940	44.308	83.134	54.477	43.180			58.749			294.788	
UMBRIA	487	9.427	18.731		20.060						48.705	
MARCHE	2.347	21.556	35.358	8.598	10.672						78.531	
LAZIO	4.432	29.567	68.095	6.902				249.355			357.351	
CENTRO-NORD	82.688	323.604	515.644	227.178	445.623			263.730			3.361.250	
ABRUZZO	2.241	8.579	33.956	5.509	9.707						59.992	
MOLISE	403		10.790								11.193	
CAMPANIA	39.052	83.948	120.463	90.188	27.728			172.651			534.030	
PUGLIA	8.810	52.733	111.980	24.571	29.275			42.427			269.796	
BASILICATA	3.655	15.069	4.970	12.810							36.504	
CALABRIA	5.167	20.812	18.091	3.892	41.155						89.117	
SICILIA	23.685	143.034	160.373	33.205	16.533			176.398			640.914	
SARDEGNA	2.840	10.140	15.619		26.891						55.490	
SUD E ISOLE	85.853	334.315	476.242	170.175	151.289			218.825			1.097.036	
TOT. NAZ.LE	168.542	657.919	981.886	397.353	596.912			482.555			5.058.286	

PROSPETTO N. II.4.27 - COMUNI. ESERCIZIO 1988. IMPORTI IN MILIONI DI LIRE. SPESE - RESIDUI DALLA COMPETENZA: TOTALE DELLE PARTITE DI GIRO (TITOLO IV).

REGIONI	COMUNI CON POPOLAZIONE											TOTALE
	8.001 9.999	10.000 19.999	20.000 59.999	60.000 99.999	100.000 249.999	250.000 499.999	OLTRE 500.000					
	5 <sup>a</sup>	6 <sup>a</sup>	7 <sup>a</sup>	8 <sup>a</sup>	9 <sup>a</sup>	10 <sup>a</sup>	11 <sup>a</sup>					
PIEMONTE	941	3.994	9.869	1.309	10.755		28.978					55.846
VALLE D'AOSTA			503									503
LOMBARDIA	4.176	15.710	18.569	11.474	26.321		96.271					172.521
TRENTINO A. A.		1.505	1.956	2.731	3.299							9.491
VENETO	1.889	5.954	7.939	1.074	6.690		16.081					39.627
FRIULI VEN. GIULIA	798	4.147	2.430		40.377		26.911					74.863
LIGURIA	607	3.363	1.786	4.242	1.586		15.451					27.035
EMILIA ROMAGNA	3.818	9.789	8.116	5.189	39.144		11.707					77.763
TOSCANA	2.287	7.133	13.317	9.188	9.202		16.615					57.742
UMBRIA	105	3.576	4.207		4.319							12.207
MARCHE	649	3.694	6.537	1.108	1.809							13.797
LAZIO	1.497	6.709	12.614	1.199								105.831
CENTRO-NORD	16.767	65.574	87.843	37.514	143.502		71.314					647.026
ABRUZZO	595	1.604	5.319	644	1.702							9.864
MOLISE	57		1.669									1.726
CAMPANIA	7.204	39.471	46.067	353.794	3.259		68.431					518.226
PUGLIA	1.336	8.782	13.603	9.901	3.648		5.287					42.567
BASILICATA	1.382	3.375	588	5.114								10.459
CALABRIA	694	3.170	3.747	481	5.536							13.828
SICILIA	9.635	69.968	58.823	6.431	2.688		15.477					168.129
SARDEGNA	557	2.097	3.532		2.505							8.691
SUD E ISOLE	21.460	128.467	133.348	376.365	19.338		20.774					773.290
TOT. NAZ.LE	38.227	194.041	221.191	413.879	162.840		92.088					1.420.316



PROSPETTO N. II.4.29 - COMUNI. ESERCIZIO 1988. IMPORTI IN MILIONI DI LIRE. SPESE - PAGAMENTI IN CONTO RESIDUI: TOTALE DELLE PARTITE DI GIRO (TITOLO IV).

REGIONI	COMUNI CON POPOLAZIONE											TOTALE
	8.001 9.999	10.000 19.999	20.000 59.999	60.000 99.999	100.000 249.999	250.000 499.999	OLTRE 500.000					
	5 <sup>a</sup>	6 <sup>a</sup>	7 <sup>a</sup>	8 <sup>a</sup>	9 <sup>a</sup>	10 <sup>a</sup>	11 <sup>a</sup>					
PIEMONTE	1.144	3.746	10.156	1.248	9.491		98.213					123.998
VALLE D'AOSTA			543									543
LOMBARDIA	3.657	13.856	16.515	11.443	14.313		55.922					115.708
TRENTINO A. A.	1.794	1.202	1.372	2.350	2.847							7.771
VENETO	1.794	6.628	7.498	952	5.547	10.807						33.226
FRIULI VEN. GIULIA	990	3.785	2.016		2.449	11.395						20.635
LIGURIA	465	2.990	1.981	3.286	1.943		15.568					26.233
EMILIA ROMAGNA	2.699	7.794	6.887	5.913	27.076	9.910						60.279
TOSCANA	1.820	8.264	12.697	10.699	8.259	10.905						52.644
UMBRIA	66	3.066	3.113		4.071							10.316
MARCHE	392	4.001	7.655	1.568	13.397							27.013
LAZIO	1.469	5.153	12.356	2.508	89.393	43.017	56.359					77.845
CENTRO-NORD	14.496	60.487	82.789	39.967	228.062	9.834						556.211
ABRUZZO	302	1.872	3.942	1.767								9.834
MOLISE	45		1.308									1.353
CAMPANIA	20.697	33.888	61.223	54.838	2.793		70.562					244.401
PUGLIA	1.699	9.094	15.956	4.626	5.431	7.708						44.514
BASILICATA	582	3.490	603	2.603								7.278
CALABRIA	775	3.476	2.605	438	9.727							17.021
SICILIA	4.830	17.850	39.953	5.766	2.148	32.323	14.764					117.634
SARDEGNA	756	1.535	3.856		5.827							11.974
SUD E ISOLE	29.686	71.205	129.446	70.038	27.877	40.031	85.728					454.009
TOT. NAZ.LE	44.182	131.692	212.235	110.005	117.270	83.048	311.768					1.010.220

PROSPETTO N. II.4.30 - COMUNI. ESERCIZIO 1988. IMPORTI IN MILIONI DI LIRE. SPESE - RESIDUI DAI RESIDUI: TOTALE DELLE PARTITE DI GIRO (TITOL IV).

REGIONI	COMUNI CON POPOLAZIONE											TOTALE
	8.001 9.999	10.000 19.999	20.000 59.999	60.000 99.999	100.000 249.999	250.000 499.999	OLTRE 500.000					
	5 <sup>a</sup>	6 <sup>a</sup>	7 <sup>a</sup>	8 <sup>a</sup>	9 <sup>a</sup>	10 <sup>a</sup>	11 <sup>a</sup>					
PIEMONTE	389	1.020	6.631	721	4.899		7.934					21.594
VALLE D'AOSTA			148									148
LOMBARDIA	2.336	8.453	9.633	12.866	20.055		156.860					210.203
TRENTINO A. A.		235	352	211	3.073							3.871
VENETO	1.180	4.348	5.781	567	7.406		14.177					33.459
FRIULI VEN. GIULIA	719	3.903	732		1.586		11.752					18.692
LIGURIA	445	1.626	576	1.221	541			9.052				13.461
EMILIA ROMAGNA	1.301	5.744	7.129	509	20.809		9.984					42.176
TOSCANA	1.401	6.651	12.232	8.781	6.803		8.470					44.338
UMBRIA	97	2.523	5.724		3.987							12.331
MARCHE	604	2.795	8.984	556	71.217							84.156
LAZIO	1.925	8.606	39.341	2.862				47.975				100.809
CENTRO-NORD	10.297	45.904	97.293	28.294	140.376		41.083					585.038
ABRUZZO	396	1.690	5.390	2.739	1.069							11.264
MOLISE	81		793									874
CAMPANIA	7.103	32.322	123.657	147.414	1.918		152.758					465.172
PUGLIA	525	10.043	8.956	7.298	23.727		10.778					61.327
BASILICATA	221	2.032	552	37.410								40.215
CALABRIA	207	4.692	10.739	476	11.862							27.976
SICILIA	12.309	32.692	130.179	7.224	4.620		62.461					265.392
SARDEGNA	459	1.711	2.272		4.895							9.337
SUD E ISOLE	21.301	85.182	282.538	202.561	48.091		73.239					881.577
TOT. NAZ.LE	31.598	131.086	379.801	230.855	188.487		114.322					1.466.615



PROSPETTO N. II.4.32 - COMUNI. ESERCIZIO 1988. IMPORTI IN MILIONI DI LIRE. SPESE - RESIDUI PASSIVI DA RIPORTARE AL 31.12.1988: TOTALE DELLE PARTITE DI GIRO (TITOLO IV).

REGIONI	COMUNI CON POPOLAZIONE											TOTALE
	8.001 9.999	10.000 19.999	20.000 59.999	60.000 99.999	100.000 249.999	250.000 499.999	OLTRE 500.000					
	5 <sup>a</sup>	6 <sup>a</sup>	7 <sup>a</sup>	8 <sup>a</sup>	9 <sup>a</sup>	10 <sup>a</sup>	11 <sup>a</sup>					
PIEMONTE	1.330	5.014	16.500	2.030	15.954		36.912					77.440
VALLE D'AOSTA			651									651
LOMBARDIA	6.512	24.163	28.202	24.340	46.376		253.131					382.724
TRENTINO A. A.		1.740	2.308	2.942	6.372							13.362
VENETO	3.069	10.302	13.720	1.641	14.098		30.258					73.086
FRIULI VEN. GIULIA	1.517	8.050	3.162		41.963		38.663					93.355
LIGURIA	1.052	4.989	2.362	5.463	2.127		24.503					40.496
EMILIA ROMAGNA	5.119	15.533	15.245	5.698	59.953		18.391					119.939
TOSCANA	3.688	13.784	25.549	17.969	16.005		25.085					102.080
UMBRIA	202	6.099	9.931		8.306							24.538
MARCHE	1.253	6.489	15.521	1.864	73.026							97.953
LAZIO	3.322	15.315	51.955	4.061			131.787					206.440
CENTRO-NORD	27.064	111.478	185.106	65.808	283.878		112.397					1.232.064
ABRUZZO.	991	3.294	10.709	3.383	2.771							21.148
MOLISE	138		2.462									2.600
CAMPANIA	14.307	71.793	169.724	501.208	5.177		221.189					983.398
PUGLIA	1.861	18.825	22.559	17.199	27.375		16.075					103.894
BASILICATA	1.603	5.407	1.140	42.524								50.674
CALABRIA	901	7.862	14.486	957	17.398							41.604
SICILIA	21.944	102.660	189.002	13.655	7.308		21.014					433.521
SARDEGNA	1.016	3.808	5.804		7.400							18.028
SUD E ISOLE	42.761	213.649	415.886	578.926	67.429		242.203					1.654.867
TOT. NAZ.LE	69.825	325.127	600.992	644.734	351.307		206.410					2.866.931



PROSPETTO N. II.4.33

AMMINISTRAZIONI PROVINCIALI. ENTRATE-ACCERTAMENTI IN CONTO COMPETENZA: PARTITE DI GIRO (TITOLO VI). - DATI IN MILIONI DI LIRE - ESERCIZIO 1989.

PIEMONTE	42.008
VALLE D'AOSTA	0
LOMBARDIA	119.191
LIGURIA	19.741
<b>NORD-OCCIDENTALE</b>	<b>180.940</b>
TRENTINO ALTO ADIGE	0
VENETO	87.696
FRIULI VENEZIA GIULIA	19.483
EMILIA ROMAGNA	41.422
<b>NORD-ORIENTALE</b>	<b>148.601</b>
TOSCANA	53.313
UMBRIA	10.164
MARCHE	23.572
LAZIO	59.428
<b>CENTRO</b>	<b>146.477</b>
ABRUZZO	18.509
MOLISE	14.797
CAMPANIA	84.069
PUGLIA	66.273
BASILICATA	8.769
CALABRIA	23.339
<b>SUD</b>	<b>215.756</b>
SICILIA	81.453
SARDEGNA	18.047
<b>ISOLE</b>	<b>99.500</b>
<b>TOTALE NAZIONALE</b>	<b>791.274</b>

PROSPETTO N. II.4.34

AMMINISTRAZIONI PROVINCIALI. ENTRATE-RISCOSSIONI IN CONTO COMPETENZA: PARTITE DI GIRO (TITOLO VI). - DATI IN MILIONI DI LIRE - ESERCIZIO 1989.

PIEMONTE	39.636
VALLE D'AOSTA	0
LOMBARDIA	107.432
LIGURIA	19.080
<b>NORD-OCCIDENTALE</b>	<b>166.148</b>
TRENTINO ALTO ADIGE	0
VENETO	82.777
FRIULI VENEZIA GIULIA	14.338
EMILIA ROMAGNA	33.570
<b>NORD-ORIENTALE</b>	<b>130.685</b>
TOSCANA	46.618
UMBRIA	9.066
MARCHE	18.614
LAZIO	52.575
<b>CENTRO</b>	<b>126.873</b>
ABRUZZO	15.788
MOLISE	13.095
CAMPANIA	39.717
PUGLIA	57.296
BASILICATA	7.474
CALABRIA	20.998
<b>SUD</b>	<b>154.368</b>
SICILIA	62.907
SARDEGNA	14.002
<b>ISOLE</b>	<b>76.909</b>
<b>TOTALE NAZIONALE</b>	<b>654.983</b>

PROSPETTO N. II.4.35

AMMINISTRAZIONI PROVINCIALI. ENTRATE-RESIDUI DALLA COMPETENZA: PARTITE DI GIRO (TITOLO VI). - DATI IN MILIONI DI LIRE - ESERCIZIO 1989.

PIEMONTE	2.372
VALLE D'AOSTA	0
LOMBARDIA	11.759
LIGURIA	661
<b>NORD-OCCIDENTALE</b>	<b>14.792</b>
TRENTINO ALTO ADIGE	0
VENETO	4.919
FRIULI VENEZIA GIULIA	5.145
EMILIA ROMAGNA	7.852
<b>NORD-ORIENTALE</b>	<b>17.916</b>
TOSCANA	6.695
UMBRIA	1.098
MARCHE	4.958
LAZIO	6.853
<b>CENTRO</b>	<b>19.604</b>
ABRUZZO	2.721
MOLISE	1.702
CAMPANIA	44.352
PUGLIA	8.977
BASILICATA	1.295
CALABRIA	2.341
<b>SUD</b>	<b>61.388</b>
SICILIA	18.546
SARDEGNA	4.045
<b>ISOLE</b>	<b>22.591</b>
<b>TOTALE NAZIONALE</b>	<b>136.291</b>

PROSPETTO N. II.4.36

AMMINISTRAZIONI PROVINCIALI. ENTRATE-ACCERTAMENTI IN CONTO RESIDUI: PARTITE DI GIRO (TITOLO VI). - DATI IN MILIONI DI LIRE - ESERCIZIO 1989.

PIEMONTE	8.861
VALLE D'AOSTA	0
LOMBARDIA	38.456
LIGURIA	2.323
<b>NORD-OCCIDENTALE</b>	<b>49.640</b>
TRENTINO ALTO ADIGE	0
VENETO	28.227
FRIULI VENEZIA GIULIA	22.953
EMILIA ROMAGNA	13.853
<b>NORD-ORIENTALE</b>	<b>65.033</b>
TOSCANA	27.944
UMBRIA	4.127
MARCHE	11.119
LAZIO	38.260
<b>CENTRO</b>	<b>81.450</b>
ABRUZZO	5.641
MOLISE	2.115
CAMPANIA	132.087
PUGLIA	28.571
BASILICATA	1.460
CALABRIA	21.818
<b>SUD</b>	<b>191.692</b>
SICILIA	33.390
SARDEGNA	18.052
<b>ISOLE</b>	<b>51.442</b>
<b>TOTALE NAZIONALE</b>	<b>439.257</b>

PROSPETTO N. II.4.37

AMMINISTRAZIONI PROVINCIALI. ENTRATE-RISCOSSIONI IN CONTO RESIDUI: PARTITE DI GIRO (TITOLO VI). - DATI IN MILIONI DI LIRE - ESERCIZIO 1989.

PIEMONTE	3.683
VALLE D'AOSTA	0
LOMBARDIA	16.298
LIGURIA	1.128
<b>NORD-OCCIDENTALE</b>	<b>21.109</b>
TRENTINO ALTO ADIGE	0
VENETO	20.016
FRIULI VENEZIA GIULIA	1.906
EMILIA ROMAGNA	8.197
<b>NORD-ORIENTALE</b>	<b>30.119</b>
TOSCANA	10.463
UMBRIA	1.423
MARCHE	3.279
LAZIO	1.426
<b>CENTRO</b>	<b>16.591</b>
ABRUZZO	1.918
MOLISE	1.393
CAMPANIA	36.697
PUGLIA	9.724
BASILICATA	781
CALABRIA	992
<b>SUD</b>	<b>51.505</b>
SICILIA	16.017
SARDEGNA	1.982
<b>Isole</b>	<b>17.999</b>
<b>TOTALE NAZIONALE</b>	<b>137.323</b>

PROSPETTO N. II.4.38

AMMINISTRAZIONI PROVINCIALI. ENTRATE-RESIDUI DAI RESIDUI: PARTITE DI GIRO  
(TITOLO VI). - DATI IN MILIONI DI LIRE - ESERCIZIO 1989.

PIEMONTE	5.178
VALLE D'AOSTA	0
LOMBARDIA	22.158
LIGURIA	1.195
<b>NORD-OCCIDENTALE</b>	<b>28.531</b>
TRENTINO ALTO ADIGE	0
VENETO	8.211
FRIULI VENEZIA GIULIA	21.047
EMILIA ROMAGNA	5.656
<b>NORD-ORIENTALE</b>	<b>34.914</b>
TOSCANA	17.481
UMBRIA	2.704
MARCHE	7.840
LAZIO	36.834
<b>CENTRO</b>	<b>64.859</b>
ABRUZZO	3.723
MOLISE	722
CAMPANIA	95.390
PUGLIA	18.847
BASILICATA	679
CALABRIA	20.826
<b>SUD</b>	<b>140.187</b>
SICILIA	17.373
SARDEGNA	16.070
<b>ISOLE</b>	<b>33.443</b>
<b>TOTALE NAZIONALE</b>	<b>301.934</b>

PROSPETTO N. II.4.39

AMMINISTRAZIONI PROVINCIALI. ENTRATE-RISCOSSIONI TOTALI (CASSA): PARTITE DI GIRO (TITOLO VI). - DATI IN MILIONI DI LIRE - ESERCIZIO 1989.

PIEMONTE	43.319
VALLE D'AOSTA	0
LOMBARDIA	123.730
LIGURIA	20.208
<b>NORD-OCCIDENTALE</b>	<b>187.257</b>
TRENTINO ALTO ADIGE	0
VENETO	102.793
FRIULI VENEZIA GIULIA	16.244
EMILIA ROMAGNA	41.767
<b>NORD-ORIENTALE</b>	<b>160.804</b>
TOSCANA	57.081
UMBRIA	10.489
MARCHE	21.893
LAZIO	54.001
<b>CENTRO</b>	<b>143.464</b>
ABRUZZO	17.706
MOLISE	14.488
CAMPANIA	76.414
PUGLIA	67.020
BASILICATA	8.255
CALABRIA	21.990
<b>SUD</b>	<b>205.873</b>
SICILIA	78.924
SARDEGNA	15.984
<b>ISOLE</b>	<b>94.908</b>
<b>TOTALE NAZIONALE</b>	<b>792.306</b>

PROSPETTO N. II.4.40

AMMINISTRAZIONI PROVINCIALI. ENTRATE-RESIDUI ATTIVI DA RIPORTARE: PARTITE DI GIRO (TITOLO VI). - DATI IN MILIONI DI LIRE - ESERCIZIO 1989.

PIEMONTE	7.550
VALLE D'AOSTA	0
LOMBARDIA	33.917
LIGURIA	1.856
<b>NORD-OCCIDENTALE</b>	<b>43.323</b>
TRENTINO ALTO ADIGE	0
VENETO	13.130
FRIULI VENEZIA GIULIA	26.192
EMILIA ROMAGNA	13.508
<b>NORD-ORIENTALE</b>	<b>52.830</b>
TOSCANA	24.176
UMBRIA	3.802
MARCHE	12.798
LAZIO	43.687
<b>CENTRO</b>	<b>84.463</b>
ABRUZZO	6.444
MOLISE	2.424
CAMPANIA	139.742
PUGLIA	27.824
BASILICATA	1.974
CALABRIA	23.167
<b>SUD</b>	<b>201.575</b>
SICILIA	35.919
SARDEGNA	20.115
<b>ISOLE</b>	<b>56.034</b>
<b>TOTALE NAZIONALE</b>	<b>438.225</b>



PROSPETTO N. II.4.41

AMMINISTRAZIONI PROVINCIALI. SPESE-IMPEGNI IN CONTO COMPETENZA: PARTITE DI GIRO (TITOLO IV). - DATI IN MILIONI DI LIRE - ESERCIZIO 1989.

PIEMONTE	42.008
VALLE D'AOSTA	0
LOMBARDIA	119.191
LIGURIA	19.741
<b>NORD-OCCIDENTALE</b>	<b>180.940</b>
TRENTINO ALTO ADIGE	0
VENETO	87.696
FRIULI VENEZIA GIULIA	19.483
EMILIA ROMAGNA	41.422
<b>NORD-ORIENTALE</b>	<b>148.601</b>
TOSCANA	53.307
UMBRIA	10.164
MARCHE	23.572
LAZIO	59.413
<b>CENTRO</b>	<b>146.456</b>
ABRUZZO	18.509
MOLISE	14.797
CAMPANIA	84.069
PUGLIA	66.274
BASILICATA	8.768
CALABRIA	23.339
<b>SUD</b>	<b>215.756</b>
SICILIA	81.453
SARDEGNA	18.047
<b>ISOLE</b>	<b>99.500</b>
<b>TOTALE NAZIONALE</b>	<b>791.253</b>

PROSPETTO N. II.4.42

AMMINISTRAZIONI PROVINCIALI. SPESE-PAGAMENTI IN CONTO COMPETENZA: PARTITE DI GIRO (TITOLO IV). - DATI IN MILIONI DI LIRE - ESERCIZIO 1989.

PIEMONTE	35.085
VALLE D'AOSTA	0
LOMBARDIA	96.704
LIGURIA	17.664
<b>NORD-OCCIDENTALE</b>	<b>149.453</b>
TRENTINO ALTO ADIGE	0
VENETO	82.195
FRIULI VENEZIA GIULIA	14.070
EMILIA ROMAGNA	33.359
<b>NORD-ORIENTALE</b>	<b>129.624</b>
TOSCANA	46.627
UMBRIA	8.243
MARCHE	21.996
LAZIO	46.802
<b>CENTRO</b>	<b>123.668</b>
ABRUZZO	14.819
MOLISE	14.417
CAMPANIA	78.789
PUGLIA	59.474
BASILICATA	6.664
CALABRIA	20.043
<b>SUD</b>	<b>194.206</b>
SICILIA	67.612
SARDEGNA	13.659
<b>ISOLE</b>	<b>81.271</b>
<b>TOTALE NAZIONALE</b>	<b>678.222</b>

PROSPETTO N. II.4.43

AMMINISTRAZIONI PROVINCIALI. SPESE-RESIDUI DALLA COMPETENZA: PARTITE DI GIRO  
(TITOLO IV). - DATI IN MILIONI DI LIRE - ESERCIZIO 1989.

PIEMONTE	6.923
VALLE D'AOSTA	0
LOMBARDIA	22.487
LIGURIA	2.077
<b>NORD-OCCIDENTALE</b>	<b>31.487</b>
TRENTINO ALTO ADIGE	0
VENETO	5.501
FRIULI VENEZIA GIULIA	5.413
EMILIA ROMAGNA	8.063
<b>NORD-ORIENTALE</b>	<b>18.977</b>
TOSCANA	6.680
UMBRIA	1.921
MARCHE	1.576
LAZIO	12.611
<b>CENTRO</b>	<b>22.788</b>
ABRUZZO	3.690
MOLISE	380
CAMPANIA	5.280
PUGLIA	6.800
BASILICATA	2.104
CALABRIA	3.296
<b>SUD</b>	<b>21.550</b>
SICILIA	13.841
SARDEGNA	4.388
<b>ISOLE</b>	<b>18.229</b>
<b>TOTALE NAZIONALE</b>	<b>113.031</b>

PROSPETTO N. II.4.44

AMMINISTRAZIONI PROVINCIALI. SPESE-IMPEGNI IN CONTO RESIDUI: PARTITE DI GIRO  
(TITOLO IV). - DATI IN MILIONI DI LIRE - ESERCIZIO 1989.

PIEMONTE	12.409
VALLE D'AOSTA	0
LOMBARDIA	35.140
LIGURIA	2.366
<b>NORD-OCCIDENTALE</b>	<b>49.915</b>
TRENTINO ALTO ADIGE	0
VENETO	26.502
FRIULI VENEZIA GIULIA	9.391
EMILIA ROMAGNA	9.892
<b>NORD-ORIENTALE</b>	<b>45.785</b>
TOSCANA	16.228
UMBRIA	3.407
MARCHE	3.417
LAZIO	27.987
<b>CENTRO</b>	<b>51.039</b>
ABRUZZO	4.930
MOLISE	539
CAMPANIA	24.060
PUGLIA	17.236
BASILICATA	4.229
CALABRIA	7.031
<b>SUD</b>	<b>58.025</b>
SICILIA	19.808
SARDEGNA	7.154
<b>ISOLE</b>	<b>26.962</b>
<b>TOTALE NAZIONALE</b>	<b>231.726</b>

PROSPETTO N. II.4.45

AMMINISTRAZIONI PROVINCIALI. SPESE-PAGAMENTI IN CONTO RESIDUI: PARTITE DI GIRO (TITOLO IV). - DATI IN MILIONI DI LIRE - ESERCIZIO 1989.

PIEMONTE	8.277
VALLE D'AOSTA	0
LOMBARDIA	17.199
LIGURIA	1.589
<b>NORD-OCCIDENTALE</b>	<b>27.065</b>
TRENTINO ALTO ADIGE	0
VENETO	16.318
FRIULI VENEZIA GIULIA	2.612
EMILIA ROMAGNA	5.912
<b>NORD-ORIENTALE</b>	<b>24.842</b>
TOSCANA	7.320
UMBRIA	1.863
MARCHE	1.252
LAZIO	7.793
<b>CENTRO</b>	<b>18.228</b>
ABRUZZO	2.982
MOLISE	344
CAMPANIA	7.107
PUGLIA	6.729
BASILICATA	1.345
CALABRIA	3.155
<b>SUD</b>	<b>21.662</b>
SICILIA	6.968
SARDEGNA	2.824
<b>ISOLE</b>	<b>9.792</b>
<b>TOTALE NAZIONALE</b>	<b>101.589</b>

PROSPETTO N. II.4.46

AMMINISTRAZIONI PROVINCIALI. SPESE-RESIDUI DAI RESIDUI: PARTITE DI GIRO  
(TITOLO IV). - DATI IN MILIONI DI LIRE - ESERCIZIO 1989.

PIEMONTE	4.132
VALLE D'AOSTA	0
LOMBARDIA	17.941
LIGURIA	777
<b>NORD-OCCIDENTALE</b>	<b>22.850</b>
TRENTINO ALTO ADIGE	0
VENETO	10.184
FRIULI VENEZIA GIULIA	6.779
EMILIA ROMAGNA	3.980
<b>NORD-ORIENTALE</b>	<b>20.943</b>
TOSCANA	8.908
UMBRIA	1.544
MARCHE	2.165
LAZIO	20.194
<b>CENTRO</b>	<b>32.811</b>
ABRUZZO	1.948
MOLISE	195
CAMPANIA	16.953
PUGLIA	10.507
BASILICATA	2.884
CALABRIA	3.876
<b>SUD</b>	<b>36.363</b>
SICILIA	12.840
SARDEGNA	4.330
<b>ISOLE</b>	<b>17.170</b>
<b>TOTALE NAZIONALE</b>	<b>130.137</b>

PROSPETTO N. II.4.47

AMMINISTRAZIONI PROVINCIALI. SPESE-PAGAMENTI TOTALI (CASSA): PARTITE DI GIRO  
(TITOLO IV). - DATI IN MILIONI DI LIRE - ESERCIZIO 1989.

PIEMONTE	43.362
VALLE D'AOSTA	0
LOMBARDIA	113.903
LIGURIA	19.253
<b>NORD-OCCIDENTALE</b>	<b>176.518</b>
TRENTINO ALTO ADIGE	0
VENETO	98.513
FRIULI VENEZIA GIULIA	16.682
EMILIA ROMAGNA	39.271
<b>NORD-ORIENTALE</b>	<b>154.466</b>
TOSCANA	53.947
UMBRIA	10.106
MARCHE	23.248
LAZIO	54.595
<b>CENTRO</b>	<b>141.896</b>
ABRUZZO	17.801
MOLISE	14.761
CAMPANIA	85.896
PUGLIA	66.203
BASILICATA	8.009
CALABRIA	23.198
<b>SUD</b>	<b>215.868</b>
SICILIA	74.580
SARDEGNA	16.483
<b>ISOLE</b>	<b>91.063</b>
<b>TOTALE NAZIONALE</b>	<b>779.811</b>

PROSPETTO N. II.4.48

AMMINISTRAZIONI PROVINCIALI.. SPESE-RESIDUI PASSIVI DA RIPORTARE: PARTITE DI GIRO (TITOLO IV). - DATI IN MILIONI DI LIRE - ESERCIZIO 1989.

PIEMONTE	11.055
VALLE D'AOSTA	0
LOMBARDIA	40.428
LIGURIA	2.854
<b>NORD-OCCIDENTALE</b>	<b>54.337</b>
TRENTINO ALTO ADIGE	0
VENETO	15.685
FRIULI VENEZIA GIULIA	12.192
EMILIA ROMAGNA	12.043
<b>NORD-ORIENTALE</b>	<b>39.920</b>
TOSCANA	15.588
UMBRIA	3.465
MARCHE	3.741
LAZIO	32.805
<b>CENTRO</b>	<b>55.599</b>
ABRUZZO	5.638
MOLISE	575
CAMPANIA	22.233
PUGLIA	17.307
BASILICATA	4.988
CALABRIA	7.172
<b>SUD</b>	<b>57.913</b>
SICILIA	26.681
SARDEGNA	8.718
<b>ISOLE</b>	<b>35.399</b>
<b>TOTALE NAZIONALE</b>	<b>243.168</b>



**PROSPETTO N. II.4.49**

COMUNI. ENTRATE-ACCERTAMENTI IN CONTO COMPETENZA: PARTITE  
DI GIRO (TITOLO VI). - ESERCIZIO 1989.

DATI IN MILIONI DI LIRE

AREE GEOGRAFICHE	ENTI CON POPOLAZIONE											ENTI CON PIU' DI 8.000 ABITANTI			TUTTI			
	1	5	6	7	8	9	10	11	12	13	14	15	16	17		18	19	20
	8.000	8.001	10.000	20.000	60.000	100.000	250.000	500.000	1.000.000	2.500.000	5.000.000	10.000.000	25.000.000	50.000.000		100.000.000	250.000.000	500.000.000
PIEMONTE	9.179	30.536	75.191	17.458	54.701	108.741	782.036											969.101
VALLE D'AOSTA																		3.382
LOMBARDIA	25.708	98.803	130.442	101.186	152.580	219.841	711.078											1.219.797
LIGURIA	3.951	14.763	28.570	10.050	176.874	253.666												253.666
NORD-OCCIDENTALE	38.838	148.797	223.778	147.214	217.331	0	1.669.988											2.445.946
TRENTINO ALTO ADIGE																		61.035
VENETO	17.250	48.874	65.331	6.372	61.880	108.741												308.448
FRIULI V. GIULIA	6.482	23.984	17.286		15.384	46.417												109.553
EMILIA ROMAGNA	18.131	54.218	63.362	47.944	219.841	72.002												475.498
NORD-ORIENTALE	41.863	139.607	161.333	71.242	313.329	227.160	0											954.534
TOSCANA	12.322	53.615	103.470	69.389	53.851	88.717												381.364
UMBRIA	659	16.000	22.798		30.072													69.529
MARCHE	2.999	30.176	47.130	12.385	30.410													123.100
LAZIO	7.366	44.106	110.586	9.380														513.911
CENTRO	23.346	143.897	283.984	91.154	114.333	88.717	342.473											1.087.904
ABRUZZO	2.770	12.054	37.365	12.315	11.324													75.828
MOLISE	483		12.921															13.404
CAMPANIA	63.254	153.222	193.721	94.827	37.442	236.177												778.643
PUGLIA	10.627	64.432	114.313	32.274	47.334	53.796												322.776
BASILICATA	8.550	41.081	4.239	19.237														73.107
CALABRIA	4.440	26.642	24.691	4.925	76.027													136.725
SUD	90.124	297.431	387.250	163.578	172.127	53.796	236.177											1.400.483
SICILIA	39.975	211.530	216.886	54.269	25.227	264.048												942.319
SARDEGNA	4.213	13.321	21.283		34.320													73.137
ISOLE	44.188	224.851	238.169	54.269	59.547	264.048												1.015.456
<b>TOTALE NAZIONALE</b>	<b>238.359</b>	<b>954.583</b>	<b>1.294.514</b>	<b>527.457</b>	<b>876.667</b>	<b>633.721</b>	<b>2.379.022</b>											<b>6.904.323</b>



ANZA: PARTITE DI GIRO

ENTI IN MILIONI DI LIRE

	ENTI CON POPOLAZIONE						OLTRE 500.000	ENTI CON PIU' DI 8.000 ABITANTI	TUTTI
	20.000 59.999	60.000 99.999	100.000 249.999	250.000 499.999	500.000	OLTRE 500.000			
	7^	8^	9^	10^	11^				
48	8.105	4.740	15.313		19.052		52.196		
	354						354		
45	18.336	17.074	26.301		145.407		222.053		
55	1.515	3.069	568		16.949		24.487		
58	28.310	24.883	42.182	0	181.408		299.090		
50	1.170	1.357	3.339				7.066		
53	6.294	455	17.684	30.899			62.913		
59	4.165		6.179	8.789			26.265		
52	4.584	7.136	56.707	12.535			87.660		
54	16.213	8.948	83.909	52.223	0		183.904		
56	11.654	11.208	7.835	24.941			62.326		
52	2.138		3.162				7.818		
53	7.295	976	6.490				19.763		
58	25.674	1.284			58.293		92.370		
59	46.761	13.468	17.487	24.941	58.293		182.477		
55	5.432	2.471	833				11.183		
	2.184						2.213		
58	34.038	16.374	5.944		35.273		140.415		
55	10.410	6.679	7.810	1.463			35.010		
56	474	10.984					14.469		
58	4.891	140	9.119				17.225		
52	57.429	36.648	23.706	1.463	35.273		220.515		
55	47.523	6.194	9.953	88.454	9.688		208.616		
55	3.194		4.138				10.405		
0	50.717	6.194	14.091	88.454	9.688		219.021		
53	199.430	90.141	181.375	167.081	284.662		1.105.007		

PROSPETTO N. II.4.52

COMUNI. ENTRATE-ACCERTAMENTI IN CONTO RESIDUI: PARTITE DI GIRO (TITOLO VI). - ESERCIZIO 1989.

AREE GEOGRAFICHE	DATI IN MILIONI DI LIRE														ENTRI CON PIU' DI 8.000 ABITANTI	TUTTI	
	ENTRI CON POPOLAZIONE																
	1 8.000	5 <sup>^</sup> 8.001 9.999	6 <sup>^</sup> 10.000 19.999	7 <sup>^</sup> 20.000 59.999	8 <sup>^</sup> 60.000 99.999	9 <sup>^</sup> 100.000 249.999	10 <sup>^</sup> 250.000 499.999	11 <sup>^</sup> OLTRE 500.000									
PIEMONTE		1.466	4.764	15.288	4.113	17.557	26.623									69.811	
VALLE D'AOSTA				422												422	
LOMBARDIA		5.724	18.706	51.810	28.873	45.800	124.630									255.543	
LIGURIA		590	2.720	2.233	9.131	718	43.953									59.345	
NORD-OCCIDENTALE		7.780	26.190	49.753	42.117	64.075	195.206				0					385.121	
TRENTINO ALTO ADIGE			1.042	1.439	3.740	7.504										13.725	
VENETO		3.016	8.671	14.705	886	25.874	36.716									89.868	
FRIULI V. GIULIA		1.665	9.159	4.239		48.697					38.263					102.023	
EMILIA ROMAGNA		4.739	11.035	10.380	6.768	88.410	23.012									144.344	
NORD-ORIENTALE		9.420	29.907	30.763	11.394	170.485	97.991				0					349.960	
TOSCANA		3.580	12.257	38.912	29.806	9.756	31.726									126.037	
UMBRIA		60	3.823	6.400		8.515										18.798	
MARCHE		1.274	5.510	15.119	1.068	3.921										26.892	
LAZIO		2.387	16.218	44.038	891		144.326									207.860	
CENTRO		7.301	37.808	104.469	31.765	22.192	144.326				31.726					379.587	
ABRUZZO		440	2.430	11.074	3.581	2.800										20.325	
MOLISE		213		6.396												6.609	
CAMPANIA		9.662	61.096	120.278	129.601	8.235	338.104									666.976	
PUGLIA		1.791	17.365	33.218	16.349	49.413					12.437					130.573	
BASILICATA		537	8.148	326	59.480											68.491	
CALABRIA		333	4.321	13.278	790	22.885										41.607	
SUD		12.976	93.360	184.570	209.801	83.333	338.104				12.437					934.581	
SICILIA		20.027	61.975	200.343	14.725	13.005	22.004									680.272	
SARDEGNA		293	4.003	5.336		6.019										15.651	
ISOLE		20.320	65.978	205.679	14.725	19.024	22.004									695.923	
TOTALE NAZIONALE		57.797	253.243	575.234	309.802	359.109	699.640				490.347					2.745.172	

**PROSPETTO N. II.4.53**

COMUNI. ENTRATE-RISCOSSIONI IN CONTO RESIDUI: PARTITE DI GIRO (TITOLO VI). - ESERCIZIO 1989.

AREE GEOGRAFICHE	DATI IN MILIONI DI LIRE													ENTRI CON PIU' DI 8.000 ABITANTI	TUTTI
	ENTI CON POPOLAZIONE														
	1	8.001	10.000	20.000	60.000	100.000	250.000	500.000	OLTRE						
8.000	5-9.999	6-19.999	7-59.999	8-99.999	9-249.999	10-499.999	11-500.000	11-							
PIEMONTE	571	1.737	6.330	3.356	10.315	13.636								35.945	
VALE D'AOSTA			244											244	
LOMBARDIA	2.610	8.056	15.278	12.060	39.105	46.962								124.071	
LIGURIA	226	1.439	7.507	465	15.917	26.687								26.687	
NORD-OCCIDENTALE	3.407	11.232	22.985	22.923	49.885	76.515								186.947	
TRENTINO ALTO ADIGE		596	1.238	1.037	2.890	5.761								5.761	
VENETO	1.189	2.500	9.048	387	11.512	16.401								41.037	
FRIULI V. GIULIA	450	2.218	2.957		7.981	24.811								24.811	
EMILIA ROMAGNA	1.229	4.295	3.513	5.609	39.365	64.849								64.849	
NORD-ORIENTALE	2.868	9.609	16.756	7.033	61.748	136.458								136.458	
TOSCANA	1.037	3.472	8.354	7.717	4.754	6.979								32.313	
UMBRIA	27	1.231	2.531		3.359	7.148								7.148	
MARCHE	252	2.055	4.273	564	1.238	8.362								8.362	
LAZIO	446	6.398	10.374	229		59.477								59.477	
CENTRO	1.762	13.156	25.532	8.510	9.351	107.320								107.320	
ABRUZZO	66	1.263	2.525	365	896	5.115								5.115	
MOLISE	33		1.268			1.301								1.301	
CAMPANIA	3.037	23.264	29.496	55.521	2.111	125.172								125.172	
PUGLIA	729	5.514	10.044	4.225	3.036	31.563								31.563	
BASILICATA	107	5.379	41	5.359		10.886								10.886	
CALABRIA	130	671	1.779	304	2.307	5.191								5.191	
SUD	4.102	36.091	45.153	65.774	8.350	179.228								179.228	
SICILIA	2.979	17.730	39.265	4.435	4.555	113.498								113.498	
SARDEGNA	107	953	1.769		1.381	4.210								4.210	
ISOLE	3.086	18.683	41.034	4.435	5.936	117.708								117.708	
TOTALE NAZIONALE	15.225	88.771	151.460	108.675	135.270	94.928	133.332							727.661	









PROSPETTO N. II.4.57

COMUNI. SPESE-IMPEGNI IN CONTO COMPETENZA: PARTITE DI GIRO (TITOLO IV). - ESERCIZIO 1989.

AREE GEOGRAFICHE	DATI IN MILIONI DI LIRE													ENTI CON PIU' DI 8.000 ABITANTI	TUTTI
	ENTI CON POPOLAZIONE														
	1 8.000	5 9.999	6 10.000	7 20.000	8 60.000	9 100.000	10 250.000	11 500.000	12 1.000.000	13 2.500.000	14 5.000.000	15 10.000.000	16 20.000.000		
PIEMONTE	9.187	30.536	75.191	17.458	54.707	782.036								969.109	
VALLE D'AOSTA			3.382											3.382	
LOMBARDIA	25.708	98.799	130.442	101.186	132.580	711.078								1.219.793	
LIGURIA	3.951	19.453	14.759	28.570	10.050	176.874								253.657	
NORD-OCCIDENTALE	38.846	148.788	223.774	147.214	217.331	1.669.988								2.445.941	
TRENTINO ALTO ADIGE		12.550	15.354	16.926	16.224									61.034	
VENETO	17.248	48.883	65.338	6.372	61.880	108.741								308.462	
FRIULI V. GIULIA	6.482	23.984	17.286		15.384	46.417								109.553	
EMILIA ROMAGNA	18.131	54.163	63.362	47.944	219.840	72.002								475.442	
NORD-ORIENTALE	41.861	139.560	161.340	71.242	313.328	227.160								954.691	
TOSCANA	12.333	53.632	103.470	69.389	53.851	88.717								381.392	
UMBRIA	659	16.000	22.797		30.072									69.528	
MARCHE	2.999	30.176	47.105	12.385	30.410									123.075	
LAZIO	7.609	44.172	110.581	9.380										514.215	
CENTRO	23.600	143.980	283.953	91.154	114.333	88.717								1.088.210	
ABRUZZO	2.878	12.056	37.365	12.315	11.324									75.938	
MOLISE	483		12.921											13.404	
CAMPANIA	63.216	155.474	192.652	94.827	37.442	236.177								779.788	
PUGLIA	10.622	64.425	114.307	32.274	47.333	53.796								322.757	
BASILICATA	8.538	41.081	4.239	19.238										73.096	
CALABRIA	4.462	26.660	24.690	4.925	76.066									136.803	
SUD	90.199	299.696	386.174	163.579	172.165	53.796								1.401.786	
SICILIA	39.970	211.419	217.459	54.458	25.227	284.047								942.964	
SARDEGNA	4.247	13.512	21.244		34.319									73.322	
ISOLE	44.217	224.931	238.703	54.458	59.546	264.047								1.016.286	
TOTALE NAZIONALE	238.723	956.955	1.293.944	527.647	876.703	633.720								6.906.714	



**PROSPETTO N. II.4.59**

COMUNI. SPESE-RESIDUI DALLA COMPETENZA: PARTITE DI GIRO  
(TITOLO IV). - ESERCIZIO 1989.

AREE GEOGRAFICHE	DATI IN MILIONI DI LIRE													ENTI		
	ENTI CON POPOLAZIONE													CON PIU' DI 8.000 ABITANTI	TUTTI	
	1	5	6	7	8	9	10	11	12	13	14	15	16			17
PIEMONTE	8.001	9.999	10.000	20.000	60.000	100.000	250.000	500.000	OLTRE					29.944	62.088	
VALLE D'AOSTA				444											444	
LOMBARDIA	3.472	15.070	19.583	12.768	24.582	24.582	127.127							127.127	202.602	
LIGURIA	442	3.245	4.358	1.802	238	238	22.230							22.230	32.315	
NORD-OCCIDENTALE	4.917	23.098	31.891	21.856	36.386	36.386	179.301							179.301	297.449	
TRENTINO ALTO ADIGE															8.131	
VENETO	2.496	7.115	7.196	3.088	670	670	16.258							16.258	43.515	
FRIULI V. GIULIA	1.312	6.347	3.088	3.423	9.484	9.484	23.654							23.654	29.654	
EMILIA ROMAGNA	3.995	6.942	5.190	37.924	8.730	8.730	72.435							72.435	72.435	
NORD-ORIENTALE	7.803	22.059	21.757	7.691	53.983	53.983	147.735							147.735	147.735	
TOSCANA	2.358	6.757	13.564	8.787	11.932	11.932	10.930							10.930	54.328	
UMBRIA	114	4.797	3.898	4.347											13.156	
MARCHE	664	8.029	1.385	6.022											21.154	
LAZIO	1.777	6.752	31.634	1.355											119.296	
CENTRO	4.913	23.360	57.125	11.527	22.301	22.301	10.930							10.930	207.934	
ABRUZZO	462	2.386	5.983	1.052	1.391	1.391									11.274	
MOLISE	45	916													961	
CAMPANIA	10.848	50.964	37.545	29.056	4.327	4.327	52.860							52.860	185.600	
PUGLIA	1.247	8.964	11.627	3.375	11.910	11.910	2.377							2.377	39.500	
BASILICATA	1.034	9.964	377	5.786											17.161	
CALABRIA	474	3.127	5.844	524	6.464	6.464									16.433	
SUD	14.110	75.405	62.292	39.793	24.092	24.092	2.377							2.377	270.929	
SICILIA	11.346	60.026	50.430	10.642	8.621	8.621	51.806							51.806	202.496	
SARDEGNA	703	2.138	3.411	3.813											10.065	
ISOLE	12.049	62.164	53.841	10.642	12.434	12.434	9.625							9.625	212.561	
TOTALE NAZIONALE	43.792	206.066	226.906	91.509	149.196	149.196	99.575							319.564	1.136.608	



PROSPETTO N. II.4.61

COMUNI. SPESE-PAGAMENTI IN CONTO RESIDUI: PARTITE DI GIRO (TITOLO IV). - ESERCIZIO 1989.

AREE GEOGRAFICHE	DATI IN MILIONI DI LIRE													ENTI CON PIU' DI 8.000 ABITANTI	TUTTI
	ENTI CON POPOLAZIONE														
	1	8.001 9.999	10.000	20.000	60.000	100.000	250.000	500.000	OLTRE						
8.000	5 <sup>^</sup>	6 <sup>^</sup>	7 <sup>^</sup>	8 <sup>^</sup>	9 <sup>^</sup>	10 <sup>^</sup>	11 <sup>^</sup>					ENTI CON PIU' DI 8.000 ABITANTI			
PIEMONTE		826	2.956	8.718	1.296	10.671		25.507					49.974		
VALLE D'AOSTA				401									401		
LOMBARDIA		2.979	13.570	16.548	11.908	33.321		51.974					130.300		
LIGURIA		389	2.607	1.525	3.313	1.214		12.069					21.117		
NORD-OCCIDENTALE		4.194	19.133	27.192	16.517	45.206	0	89.550					201.792		
TRENTINO ALTO ADIGE			961	1.696	1.959	2.395							7.011		
VENETO		1.608	5.214	7.510	758	6.420	9.320						30.830		
FRIULI V. GIULIA		644	3.347	1.809		2.760	13.450						22.010		
EMILIA ROMAGNA		2.056	9.033	7.092	5.105	38.281	9.078						70.645		
NORD-ORIENTALE		4.308	18.555	18.107	7.822	49.856	31.848	0					130.496		
TOSCANA		1.760	6.616	10.872	9.140	8.948	10.462						47.798		
UMBRIA		81	3.077	5.278		4.175							12.611		
MARCHE		327	2.663	6.438	1.402	12.525							23.355		
LAZIO		694	5.247	12.253	950		73.128	92.272					92.272		
CENTRO		2.862	17.603	34.841	11.492	25.648	10.462	73.128					176.036		
ABRUZZO		383	1.226	4.843	605	1.524							8.581		
MOLISE		52		1.329									1.381		
CAMPANIA		6.316	25.632	39.350	40.003	3.105	42.665	157.071					157.071		
PUGLIA		1.170	7.142	9.114	2.729	2.544	3.300	25.999					25.999		
BASILICATA		210	2.984	733	3.389								7.316		
CALABRIA		467	2.868	3.530	460	3.083							10.408		
SUD		8.598	39.852	58.899	47.186	10.256	3.300	42.665					210.756		
SICILIA		4.420	63.348	47.676	5.063	1.984	14.977	4.377					141.845		
SARDEGNA		471	1.793	2.512		2.637							7.413		
ISOLE		4.891	65.141	50.188	5.063	4.621	14.977	4.377					149.258		
TOTALE NAZIONALE		24.853	160.284	189.227	88.080	135.587	60.587	209.720					868.338		









PROSPETTO N. II.4.65

AMMINISTRAZIONI PROVINCIALI. ENTRATE-ACCERTAMENTI IN CONTO COMPETENZA: PARTITE DI GIRO (TITOLO VI).

(DATI IN MILIONI DI LIRE)

AREA GEOGRAFICA	1990	1991	VAR.%
PIEMONTE	49.064	54.877	11,84
VALLE D'AOSTA	0	0	0,00
LOMBARDIA	119.151	123.904	3,98
LIGURIA	22.718	24.997	10,03
NORD-OCCIDENTALE	190.934	203.779	6,72
TRENTINO ALTO ADIGE	0	0	0,00
VENETO	65.572	77.612	18,36
FRIULI VENEZIA GIULIA	19.486	19.004	-2,47
EMILIA ROMAGNA	45.584	45.980	0,86
NORD-ORIENTALE	130.643	142.597	9,15
TOSCANA	66.083	66.776	1,04
UMBRIA	17.129	15.132	-11,65
MARCHE	26.440	26.410	-0,11
LAZIO	72.521	90.005	24,10
CENTRO	182.174	198.325	8,86
ABRUZZO	19.578	21.866	11,68
MOLISE	15.680	19.793	26,23
CAMPANIA	87.485	84.046	-3,93
PUGLIA	97.655	89.034	-8,82
BASILICATA	10.400	9.735	-6,39
CALABRIA	31.619	30.661	-3,03
SUD	262.420	255.136	-2,77
SICILIA	100.210	104.129	3,91
SARDEGNA	20.397	25.519	25,11
ISOLE	120.607	129.648	7,49
TOTALE NAZIONALE	886.781	929.488	4,81

PROSPETTO N. II.4.66

AMMINISTRAZIONI PROVINCIALI. ENTRATE-RISCOSSIONI IN CONTO COMPETENZA: PARTITE DI GIRO (TITOLO VI).

(DATI IN MILIONI DI LIRE)

AREA GEOGRAFICA	1990	1991	VAR. %
PIEMONTE	46.293	52.528	13,46
VALLE D'AOSTA	0	0	0,00
LOMBARDIA	104.869	111.749	6,56
LIGURIA	22.197	24.130	8,70
NORD-OCCIDENTALE	173.360	188.408	8,68
TRENTINO ALTO ADIGE	0	0	0,00
VENETO	59.658	69.254	16,08
FRIULI VENEZIA GIULIA	14.200	14.022	-1,25
EMILIA ROMAGNA	40.403	40.716	0,77
NORD-ORIENTALE	114.262	123.993	8,51
TOSCANA	58.060	58.529	0,80
UMBRIA	12.807	13.256	3,50
MARCHE	23.267	23.540	1,17
LAZIO	69.628	80.374	15,43
CENTRO	163.764	175.702	7,28
ABRUZZO	18.101	19.448	7,44
MOLISE	13.906	17.777	27,83
CAMPANIA	41.415	78.926	90,57
PUGLIA	91.800	78.589	-14,39
BASILICATA	9.067	9.454	4,26
CALABRIA	28.869	28.626	-0,83
SUD	203.160	232.822	14,60
SICILIA	78.792	77.942	-1,07
SARDEGNA	18.791	23.511	25,11
ISOLE	97.583	101.453	3,96
TOTALE NAZIONALE	752.132	822.381	9,34

PROSPETTO N. II.4.67

AMMINISTRAZIONI PROVINCIALI. ENTRATE-RESIDUI DALLA COMPETENZA: PARTITE DI GIRO (TITOLO VI).

(DATI IN MILIONI DI LIRE)

AREA GEOGRAFICA	1990	1991	VAR.%
PIEMONTE	2.770	2.348	-15,23
VALLE D'AOSTA	0	0	0,00
LOMBARDIA	14.282	12.154	-14,89
LIGURIA	520	867	66,59
NORD-OCCIDENTALE	17.573	15.370	-12,53
TRENTINO ALTO ADIGE	0	0	0,00
VENETO	5.914	8.358	41,31
FRIULI VENEZIA GIULIA	5.285	4.981	-5,76
EMILIA ROMAGNA	5.180	5.264	1,60
NORD-ORIENTALE	16.381	18.604	13,56
TOSCANA	8.023	8.247	2,79
UMBRIA	4.321	1.875	-56,59
MARCHE	3.173	2.869	-9,57
LAZIO	2.892	9.630	232,93
CENTRO	18.410	22.622	22,88
ABRUZZO	1.477	2.417	63,69
MOLISE	1.773	2.015	13,64
CAMPANIA	46.070	5.119	-88,88
PUGLIA	5.855	10.445	78,38
BASILICATA	1.332	281	-78,89
CALABRIA	2.750	2.035	-26,01
SUD	59.259	22.313	-62,34
SICILIA	21.417	26.186	22,26
SARDEGNA	1.606	2.008	25,02
ISOLE	23.023	28.194	22,45
TOTALE NAZIONALE	134.649	107.106	-20,45

PROSPETTO N. II.4.68

AMMINISTRAZIONI PROVINCIALI. ENTRATE-ACCERTAMENTI IN CONTO RESIDUI: PARTITE DI GIRO (TITOLO VI).

(DATI IN MILIONI DI LIRE)

AREA GEOGRAFICA	1990	1991	VAR. %
PIEMONTE	7.328	4.643	-36,64
VALLE D'AOSTA	0	0	0,00
LOMBARDIA	33.890	32.808	-3,19
LIGURIA	1.857	1.147	-38,21
<b>NORD-OCCIDENTALE</b>	43.075	38.599	-10,39
TRENTINO ALTO ADIGE	0	0	0,00
VENETO	12.606	14.241	12,96
FRIULI VENEZIA GIULIA	26.176	22.366	-14,55
EMILIA ROMAGNA	13.287	10.803	-18,69
<b>NORD-ORIENTALE</b>	52.070	47.412	-8,94
TOSCANA	21.329	22.155	3,87
UMBRIA	3.651	6.687	83,13
MARCHE	12.721	11.858	-6,77
LAZIO	43.487	18.167	-58,22
<b>CENTRO</b>	81.190	58.868	-27,49
ABRUZZO	6.329	5.367	-15,19
MOLISE	2.423	3.645	50,40
CAMPANIA	138.506	130.583	-5,72
PUGLIA	27.630	30.582	10,68
BASILICATA	1.975	2.222	12,54
CALABRIA	22.325	21.854	-2,10
<b>SUD</b>	199.190	194.256	-2,47
SICILIA	35.615	42.527	19,40
SARDEGNA	19.896	16.221	-18,46
<b>ISOLE</b>	55.511	58.748	5,83
<b>TOTALE NAZIONALE</b>	431.037	397.885	-7,69

PROSPETTO N. II.4.69

AMMINISTRAZIONI PROVINCIALI. ENTRATE-RISCOSSIONI IN CONTO RESIDUI: PARTITE DI GIRO (TITOLO VI).

(DATI IN MILIONI DI LIRE)

AREA GEOGRAFICA	1990	1991	VAR.%
PIEMONTE	5.052	3.018	-40,25
VALLE D'AOSTA	0	0	0,00
LOMBARDIA	15.178	13.589	-10,47
LIGURIA	1.225	725	-40,77
NORD-OCCIDENTALE	21.456	17.333	-19,21
TRENTINO ALTO ADIGE	0	0	0,00
VENETO	4.202	5.633	34,06
FRIULI VENEZIA GIULIA	5.510	4.183	-24,08
EMILIA ROMAGNA	7.383	6.643	-10,02
NORD-ORIENTALE	17.096	16.459	-3,72
TOSCANA	7.057	10.959	55,27
UMBRIA	988	4.102	314,86
MARCHE	3.918	3.759	-4,06
LAZIO	17.799	6.038	-66,07
CENTRO	29.764	24.859	-16,47
ABRUZZO	2.116	966	-54,30
MOLISE	190	3.184	1575,27
CAMPANIA	45.551	46.621	2,34
PUGLIA	2.575	3.761	46,05
BASILICATA	1.085	416	-61,59
CALABRIA	3.222	1.476	-54,18
SUD	54.741	56.428	3,08
SICILIA	14.431	14.767	2,32
SARDEGNA	5.088	2.646	-47,98
ISOLE	19.520	17.414	-10,78
TOTALE NAZIONALE	142.579	132.496	-7,07

PROSPETTO N. II.4.70

AMMINISTRAZIONI PROVINCIALI. ENTRATE-RESIDUI DAI RESIDUI: PARTITE DI GIRO  
(TITOLO VI).

(DATI IN MILIONI DI LIRE)

AREA GEOGRAFICA	1990	1991	VAR. %
PIEMONTE	2.275	1.624	-28,61
VALLE D'AOSTA	0	0	0,00
LOMBARDIA	18.711	19.219	2,71
LIGURIA	631	421	-33,25
NORD-OCCIDENTALE	21.618	21.265	-1,63
TRENTINO ALTO ADIGE	0	0	0,00
VENETO	8.404	8.608	2,42
FRIULI VENEZIA GIULIA	20.665	18.183	-12,01
EMILIA ROMAGNA	5.903	4.160	-29,52
NORD-ORIENTALE	34.974	30.952	-11,49
TOSCANA	14.271	11.195	-21,55
UMBRIA	2.662	2.585	-2,92
MARCHE	8.802	8.099	-7,98
LAZIO	25.687	12.128	-52,78
CENTRO	51.425	34.009	-33,86
ABRUZZO	4.212	4.400	4,45
MOLISE	2.233	460	-79,39
CAMPANIA	92.955	83.961	-9,67
PUGLIA	25.055	26.820	7,04
BASILICATA	890	1.806	102,92
CALABRIA	19.102	20.378	6,67
SUD	144.448	137.828	-4,58
SICILIA	21.183	27.759	31,04
SARDEGNA	14.807	13.574	-8,32
ISOLE	35.991	41.334	14,84
TOTALE NAZIONALE	288.458	265.388	-7,99

PROSPETTO N. II.4.71

AMMINISTRAZIONI PROVINCIALI. ENTRATE-RISCOSSIONI TOTALI (CASSA): PARTITE DI GIRO (TITOLO VI).

(DATI IN MILIONI DI LIRE)

AREA GEOGRAFICA	1990	1991	VAR. %
PIEMONTE	51.346	55.547	8,18
VALLE D'AOSTA	0	0	0,00
LOMBARDIA	120.048	125.339	4,40
LIGURIA	23.423	24.856	6,11
NORD-OCCIDENTALE	194.817	205.742	5,60
TRENTINO ALTO ADIGE	0	0	0,00
VENETO	63.860	74.887	17,26
FRIULI VENEZIA GIULIA	19.710	18.206	-7,63
EMILIA ROMAGNA	47.786	47.359	-0,89
NORD-ORIENTALE	131.358	140.453	6,92
TOSCANA	65.118	69.489	6,71
UMBRIA	13.796	17.358	25,82
MARCHE	27.185	27.299	0,41
LAZIO	87.428	86.413	-1,16
CENTRO	193.529	200.561	3,63
ABRUZZO	20.217	20.415	0,97
MOLISE	14.096	20.962	48,70
CAMPANIA	86.967	125.548	44,36
PUGLIA	94.376	82.350	-12,74
BASILICATA	10.152	9.870	-2,77
CALABRIA	32.091	30.102	-6,19
SUD	257.902	289.251	12,15
SICILIA	93.224	92.710	-0,55
SARDEGNA	23.879	26.157	9,54
ISOLE	117.104	118.868	1,50
TOTALE NAZIONALE	894.711	954.878	6,72

PROSPETTO N. II.4.72

AMMINISTRAZIONI PROVINCIALI. ENTRATE-RESIDUI ATTIVI DA RIPORTARE: PARTITE DI GIRO (TITOLO VI).

(DATI IN MILIONI DI LIRE)

AREA GEOGRAFICA	1990	1991	VAR.%
PIEMONTE	5.046	3.973	-21,26
VALLE D'AOSTA	0	0	0,00
LOMBARDIA	32.993	31.374	-4,90
LIGURIA	1.152	1.288	11,85
NORD-OCCIDENTALE	39.191	36.636	-6,52
TRENTINO ALTO ADIGE	0	0	0,00
VENETO	14.319	16.966	18,48
FRIULI VENEZIA GIULIA	25.951	23.164	-10,73
EMILIA ROMAGNA	11.084	9.424	-14,97
NORD-ORIENTALE	51.355	49.556	-3,50
TOSCANA	22.294	19.443	-12,79
UMBRIA	6.984	4.460	-36,13
MARCHE	11.975	10.968	-8,40
LAZIO	28.580	21.759	-23,86
CENTRO	69.835	56.632	-18,90
ABRUZZO	5.689	6.818	19,83
MOLISE	4.006	2.475	-38,21
CAMPANIA	139.025	89.081	-35,92
PUGLIA	30.910	37.266	20,56
BASILICATA	2.222	2.087	-6,09
CALABRIA	21.853	22.413	2,56
SUD	203.708	160.142	-21,38
SICILIA	42.600	53.945	26,63
SARDEGNA	16.414	15.583	-5,06
ISOLE	59.015	69.529	17,81
TOTALE NAZIONALE	423.107	372.495	-11,96



PROSPETTO N. II.4.73

AMMINISTRAZIONI PROVINCIALI. SPESE-IMPEGNI IN CONTO COMPETENZA: PARTITE DI GIRO (TITOLO IV).

(DATI IN MILIONI DI LIRE)

AREA GEOGRAFICA	1990	1991	VAR. %
PIEMONTE	49.064	54.877	11,84
VALLE D' AOSTA	0	0	0,00
LOMBARDIA	119.151	123.904	3,98
LIGURIA	22.718	24.997	10,03
NORD-OCCIDENTALE	190.934	203.779	6,72
TRENTINO ALTO ADIGE	0	0	0,00
VENETO	65.572	77.612	18,36
FRIULI VENEZIA GIULIA	19.486	19.004	-2,47
EMILIA ROMAGNA	45.584	45.980	0,86
NORD-ORIENTALE	130.643	142.597	9,15
TOSCANA	65.977	66.796	1,24
UMBRIA	17.129	15.132	-11,65
MARCHE	26.440	26.410	-0,11
LAZIO	72.555	89.999	24,04
CENTRO	182.102	198.338	8,91
ABRUZZO	19.578	21.866	11,68
MOLISE	15.686	19.793	26,18
CAMPANIA	87.485	84.046	-3,93
PUGLIA	97.655	89.034	-8,82
BASILICATA	10.400	9.735	-6,39
CALABRIA	31.619	30.676	-2,98
SUD	262.426	255.152	-2,77
SICILIA	100.210	104.129	3,91
SARDEGNA	20.397	25.519	25,11
ISOLE	120.607	129.648	7,49
TOTALE NAZIONALE	886.714	929.516	4,82

PROSPETTO N. II.4.74

AMMINISTRAZIONI PROVINCIALI. SPESE-PAGAMENTI IN CONTO COMPETENZA: PARTITE DI GIRO (TITOLO IV).

(DATI IN MILIONI DI LIRE)

AREA GEOGRAFICA	1990	1991	VAR. %
PIEMONTE	40.603	46.174	13,72
VALLE D'AOSTA	0	0	0,00
LOMBARDIA	102.439	110.858	8,21
LIGURIA	21.543	23.803	10,49
NORD-OCCIDENTALE	164.586	180.836	9,87
TRENTINO ALTO ADIGE	0	0	0,00
VENETO	54.697	69.880	27,75
FRIULI VENEZIA GIULIA	15.430	15.912	3,12
EMILIA ROMAGNA	37.895	41.030	8,27
NORD-ORIENTALE	108.023	126.823	17,40
TOSCANA	56.252	60.692	7,89
UMBRIA	14.103	11.977	-15,07
MARCHE	23.026	24.048	4,43
LAZIO	56.323	72.063	27,94
CENTRO	149.705	168.781	12,74
ABRUZZO	17.402	19.303	10,91
MOLISE	15.342	19.320	25,92
CAMPANIA	83.021	79.389	-4,37
PUGLIA	80.195	75.796	-5,48
BASILICATA	8.604	7.900	-8,18
CALABRIA	27.761	27.524	-0,85
SUD	232.327	229.233	-1,33
SICILIA	84.539	95.365	12,80
SARDEGNA	16.952	22.766	34,29
ISOLE	101.492	118.131	16,39
TOTALE NAZIONALE	756.134	823.807	8,94

PROSPETTO N. II.4.75

AMMINISTRAZIONI PROVINCIALI. SPESE-RESIDUI DALLA COMPETENZA: PARTITE DI GIRO  
(TITOLO IV).

(DATI IN MILIONI DI LIRE)

AREA GEOGRAFICA	1990	1991	VAR. %
PIEMONTE	8.461	8.702	2,85
VALLE D'AOSTA	0	0	0,00
LOMBARDIA	16.711	13.046	-21,93
LIGURIA	1.175	1.194	1,61
NORD-OCCIDENTALE	26.348	22.942	-12,92
TRENTINO ALTO ADIGE	0	0	0,00
VENETO	10.875	7.732	-28,89
FRIULI VENEZIA GIULIA	4.056	3.091	-23,78
EMILIA ROMAGNA	7.688	4.949	-35,62
NORD-ORIENTALE	22.620	15.774	-30,26
TOSCANA	9.724	6.104	-37,22
UMBRIA	3.025	3.154	4,26
MARCHE	3.414	2.361	-30,82
LAZIO	16.232	17.935	10,49
CENTRO	32.396	29.556	-8,76
ABRUZZO	2.175	2.563	17,83
MOLISE	343	473	37,53
CAMPANIA	4.464	4.656	4,30
PUGLIA	17.460	13.237	-24,18
BASILICATA	1.795	1.835	2,20
CALABRIA	3.858	3.152	-18,31
SUD	30.098	25.918	-13,88
SICILIA	15.670	8.764	-44,07
SARDEGNA	3.444	2.752	-20,09
ISOLE	19.115	11.516	-39,75
TOTALE NAZIONALE	130.579	105.708	-19,04

PROSPETTO N. II.4.76

AMMINISTRAZIONI PROVINCIALI. SPESE-IMPEGNI IN CONTO RESIDUI: PARTITE DI GIRO  
(TITOLO IV).

(DATI IN MILIONI DI LIRE)

AREA GEOGRAFICA	1990	1991	VAR. %
PIEMONTE	10.895	11.416	4,77
VALLE D'AOSTA	0	0	0,00
LOMBARDIA	40.292	43.027	6,78
LIGURIA	2.850	1.576	-44,70
NORD-OCCIDENTALE	54.038	56.019	3,66
TRENTINO ALTO ADIGE	0	0	0,00
VENETO	15.136	20.192	33,40
FRIULI VENEZIA GIULIA	12.134	11.742	-3,22
EMILIA ROMAGNA	11.804	11.341	-3,91
NORD-ORIENTALE	39.076	43.277	10,75
TOSCANA	14.898	17.993	20,77
UMBRIA	3.343	4.491	34,30
MARCHE	3.697	5.157	39,51
LAZIO	32.052	33.090	3,23
CENTRO	53.992	60.732	12,48
ABRUZZO	5.523	4.804	-13,00
MOLISE	572	495	-13,47
CAMPANIA	21.905	17.202	-21,46
PUGLIA	17.211	26.034	51,25
BASILICATA	4.992	3.523	-29,42
CALABRIA	7.143	7.699	7,79
SUD	57.348	59.760	4,20
SICILIA	26.684	31.454	17,87
SARDEGNA	8.484	7.503	-11,56
ISOLE	35.168	38.958	10,77
TOTALE NAZIONALE	239.623	258.748	7,98

PROSPETTO N. II.4.77

AMMINISTRAZIONI PROVINCIALI. SPESE-PAGAMENTI IN CONTO RESIDUI: PARTITE DI GIRO (TITOLO IV).

(DATI IN MILIONI DI LIRE)

AREA GEOGRAFICA	1990	1991	VAR. %
PIEMONTE	7.569	9.116	20,43
VALLE D'AOSTA	0	0	0,00
LOMBARDIA	13.814	23.668	71,33
LIGURIA	2.407	1.242	-48,40
NORD-OCCIDENTALE	23.792	34.028	43,02
TRENTINO ALTO ADIGE	0	0	0,00
VENETO	5.752	10.758	87,00
FRIULI VENEZIA GIULIA	3.954	3.936	-0,47
EMILIA ROMAGNA	7.105	8.255	16,17
NORD-ORIENTALE	16.813	22.949	36,49
TOSCANA	6.806	9.159	34,55
UMBRIA	1.643	2.466	50,08
MARCHE	1.704	2.445	43,48
LAZIO	14.460	16.874	16,68
CENTRO	24.615	30.945	25,71
ABRUZZO	2.727	2.031	-25,52
MOLISE	378	324	-14,13
CAMPANIA	5.670	5.469	-3,55
PUGLIA	7.803	15.820	102,74
BASILICATA	3.264	2.263	-30,67
CALABRIA	3.286	2.805	-14,64
SUD	23.131	28.715	24,13
SICILIA	10.174	11.107	9,17
SARDEGNA	4.217	2.537	-39,84
ISOLE	14.391	13.644	-5,18
TOTALE NAZIONALE	102.743	130.283	26,80

PROSPETTO N. II.4.78

AMMINISTRAZIONI PROVINCIALI. SPESE-RESIDUI DAI RESIDUI: PARTITE DI GIRO  
(TITOLO IV).

(DATI IN MILIONI DI LIRE)

AREA GEOGRAFICA	1990	1991	VAR. %
PIEMONTE	3.325	2.299	-30,86
VALLE D'AOSTA	0	0	0,00
LOMBARDIA	26.478	19.358	-26,88
LIGURIA	442	333	-24,60
NORD-OCCIDENTALE	30.246	21.991	-27,29
TRENTINO ALTO ADIGE	0	0	0,00
VENETO	9.384	9.434	0,53
FRIULI VENEZIA GIULIA	8.179	7.806	-4,55
EMILIA ROMAGNA	4.698	3.086	-34,31
NORD-ORIENTALE	22.262	20.327	-8,69
TOSCANA	8.091	8.834	9,17
UMBRIA	1.700	2.024	19,06
MARCHE	1.992	2.712	36,11
LAZIO	17.591	16.216	-7,81
CENTRO	29.376	29.787	1,39
ABRUZZO	2.795	2.773	-0,78
MOLISE	194	170	-12,18
CAMPANIA	16.234	11.732	-27,72
PUGLIA	9.408	10.213	8,55
BASILICATA	1.728	1.260	-27,07
CALABRIA	3.856	4.894	26,91
SUD	34.216	31.044	-9,27
SICILIA	16.510	20.347	23,24
SARDEGNA	4.266	4.966	16,39
ISOLE	20.777	25.313	21,83
TOTALE NAZIONALE	136.879	128.465	-6,14

PROSPETTO N. II.4.79

AMMINISTRAZIONI PROVINCIALI. SPESE-PAGAMENTI TOTALI (CASSA): PARTITE DI GIRO  
(TITOLO IV).

(DATI IN MILIONI DI LIRE)

AREA GEOGRAFICA	1990	1991	VAR.%
PIEMONTE	48.173	55.291	14,77
VALLE D'AOSTA	0	0	0,00
LOMBARDIA	116.254	134.527	15,71
LIGURIA	23.950	25.046	4,57
<b>NORD-OCCIDENTALE</b>	<b>188.378</b>	<b>214.864</b>	<b>14,06</b>
TRENTINO ALTO ADIGE	0	0	0,00
VENETO	60.450	80.638	33,39
FRIULI VENEZIA GIULIA	19.385	19.848	2,39
EMILIA ROMAGNA	45.001	49.286	9,52
<b>NORD-ORIENTALE</b>	<b>124.836</b>	<b>149.773</b>	<b>19,97</b>
TOSCANA	63.059	69.851	10,77
UMBRIA	15.746	14.444	-8,27
MARCHE	24.730	26.493	7,12
LAZIO	70.784	88.937	25,64
<b>CENTRO</b>	<b>174.321</b>	<b>199.727</b>	<b>14,57</b>
ABRUZZO	20.130	21.334	5,98
MOLISE	15.720	19.645	24,96
CAMPANIA	88.692	84.858	-4,32
PUGLIA	87.998	91.617	4,11
BASILICATA	11.869	10.163	-14,37
CALABRIA	31.047	30.330	-2,31
<b>SUD</b>	<b>255.459</b>	<b>257.948</b>	<b>0,97</b>
SICILIA	94.713	106.472	12,41
SARDEGNA	21.170	25.303	19,52
<b>ISOLE</b>	<b>115.883</b>	<b>131.776</b>	<b>13,71</b>
<b>TOTALE NAZIONALE</b>	<b>858.878</b>	<b>954.090</b>	<b>11,08</b>

PROSPETTO N. II.4.80

AMMINISTRAZIONI PROVINCIALI. SPESE-RESIDUI PASSIVI DA RIPORTARE: PARTITE DI GIRO (TITOLO IV).

(DATI IN MILIONI DI LIRE)

AREA GEOGRAFICA	1990	1991	VAR. %
PIEMONTE	11.786	11.001	-6,65
VALLE D'AOSTA	0	0	0,00
LOMBARDIA	43.189	32.404	-24,97
LIGURIA	1.617	1.527	-5,56
<b>NORD-OCCIDENTALE</b>	<b>56.594</b>	<b>44.934</b>	<b>-20,60</b>
TRENTINO ALTO ADIGE	0	0	0,00
VENETO	20.259	17.167	-15,26
FRIULI VENEZIA GIULIA	12.235	10.898	-10,93
EMILIA ROMAGNA	12.387	8.036	-35,12
<b>NORD-ORIENTALE</b>	<b>44.883</b>	<b>36.102</b>	<b>-19,56</b>
TOSCANA	17.816	14.938	-16,15
UMBRIA	4.725	5.179	9,58
MARCHE	5.406	5.074	-6,15
LAZIO	33.823	34.151	0,96
<b>CENTRO</b>	<b>61.773</b>	<b>59.344</b>	<b>-3,93</b>
ABRUZZO	4.970	5.336	7,36
MOLISE	538	643	19,60
CAMPANIA	20.698	16.389	-20,81
PUGLIA	26.869	23.451	-12,71
BASILICATA	3.523	3.095	-12,15
CALABRIA	7.714	8.046	4,29
<b>SUD</b>	<b>64.315</b>	<b>56.963</b>	<b>-11,43</b>
SICILIA	32.180	29.111	-9,53
SARDEGNA	7.711	7.719	0,09
<b>ISOLE</b>	<b>39.892</b>	<b>36.830</b>	<b>-7,67</b>
<b>TOTALE NAZIONALE</b>	<b>267.459</b>	<b>234.174</b>	<b>-12,44</b>



**PROSPETTO N. II.4.81**

**ESERCIZIO : 1990**

**COMUNI. ENTRATE-ACCERTAMENTI IN CONTO COMPETENZA: PARTITE  
DI GIRO (TITOLO VI).**

**DATI IN MILIONI DI LIRE**

AREE GEOGRAFICHE	ENTITÀ CON POPOLAZIONE													ENTITÀ CON PIU' DI 8.000 ABITANTI		TUTTI			
	1													OLTRE 500.000	11				
	8.001 9.999	10.000 19.999	20.000 59.999	60.000 99.999	100.000 249.999	250.000 499.999	500.000 999.999	1.000.000 2.499.999	2.500.000 4.999.999	5.000.000 9.999.999	10.000.000 24.999.999	25.000.000 49.999.999	50.000.000 99.999.999				100.000.000 249.999.999		
PIEMONTE	11.276	33.130	89.512	11.706	56.877	1.095.216											1.297.720	3.738	
VALLE D'AOSTA			3.738															1.164.919	
LOMBARDIA	32.739	116.358	148.114	109.883	189.433	568.390												231.067	
LIGURIA	4.599	20.650	16.172	26.744	11.954	150.946												2.697.446	
NORD-OCCIDENTALE	48.615	170.139	257.538	148.334	258.265	0												70.590	
TRENTINO ALTO ADIGE		13.306	18.971	17.776	20.536													337.882	
VENETO	19.413	55.724	76.542	6.854	61.686	117.660												195.612	
FRULI V. GIULIA	6.162	20.880	20.589		25.027	122.951												536.788	
EMILIA ROMAGNA	19.883	66.588	73.105	54.722	240.570	81.919												1.140.873	
NORD-ORIENTALE	45.460	156.500	189.207	79.352	347.821	322.531												435.642	
TOSCANA	15.505	65.099	114.120	94.609	56.220	90.087												81.548	
UMBRIA	765	17.496	27.137		36.149													132.488	
MARCHE	3.739	33.518	52.370	13.573	29.285													559.731	
LAZIO	8.091	42.884	87.746	10.397														1.209.411	
CENTRO	28.101	158.998	281.375	118.580	121.655	90.087												81.782	
ABRUZZO	3.277	12.209	43.064	10.351	12.880													15.461	
MOLISE	676		14.785															368.108	
CAMPANIA	58.919	113.472	162.638	91.707	45.061	243.288												59.259	
PUGLIA	12.583	68.144	123.562	46.845	57.795	59.176												118.633	
BASILICATA	5.088	21.154	5.335	27.679														1.358.333	
CALABRIA	4.227	23.302	25.515	6.123	59.463													735.663	
SUD	84.774	238.283	374.901	182.708	175.201	59.176												77.713	
SICILIA	22.380	119.744	187.402	37.211	20.392	274.277												813.376	
SARDEGNA	4.288	12.926	24.675		35.822													7.219.440	
ISOLE	26.669	132.670	212.078	37.211	56.215	274.277												813.376	
TOTALE NAZIONALE	233.619	856.592	1.315.100	566.186	959.158	2.542.709												7.219.440	

ESERCIZIO : 1991

PROSPETTO N. II.4.82

COMUNI. ENTRATE-ACCERTAMENTI IN CONTO COMPETENZA: PARTITE  
DI GIRO (TITOLO VI).

AREE GEOGRAFICHE	DATI IN MILIONI DI LIRE											ENTRI	
	ENTI CON POPOLAZIONE											CON PIU' DI 8.000 ABITANTI	
	1	5	6	7	8	9	10	11	12	13	14	15	16
PIEMONTE	12.297	36.175	95.417	13.313	67.234	100.000	249.999	499.999	500.000	1.162.746	1.387.186	4.321	
VALLE D'AOSTA			4.321									4.321	
LOMBARDIA	41.085	138.473	168.534	140.966	171.910	171.910	171.910	171.910	171.910	618.182	1.279.152		
LIGURIA	5.057	23.422	17.938	33.033	12.953	12.953	12.953	12.953	12.953	466.780	559.185		
NORD-OCCIDENTALE	58.441	198.072	286.212	187.313	252.098	252.098	252.098	252.098	252.098	2.247.709	3.229.846		
TRENTINO ALTO ADIGE		17.580	19.727	22.838	20.788	20.788	20.788	20.788	20.788		80.934		
VENETO	22.043	69.601	84.195	9.029	82.926	82.926	82.926	82.926	82.926	162.327	430.124		
FRIULI V. GIULIA	8.342	22.697	24.555		28.529	28.529	28.529	28.529	28.529	96.050	180.175		
EMILIA ROMAGNA	21.312	80.254	76.719	73.226	296.749	296.749	296.749	296.749	296.749	88.852	637.114		
NORD-ORIENTALE	51.699	190.133	205.198	105.094	428.993	428.993	428.993	428.993	428.993	347.230	1.328.349		
TOSCANA	17.466	74.641	118.556	120.428	66.570	66.570	66.570	66.570	66.570	109.017	506.680		
UMBRIA	850	21.407	31.740		31.468	31.468	31.468	31.468	31.468		85.466		
MARCHE	4.340	39.443	70.581	16.484	65.407	65.407	65.407	65.407	65.407		196.258		
LAZIO	7.864	46.312	105.959	11.467	447.444	447.444	447.444	447.444	447.444	447.444	619.048		
CENTRO	30.521	181.804	326.837	148.381	163.446	163.446	163.446	163.446	163.446	109.017	1.407.453		
ABRUZZO	4.081	12.961	47.318	24.522	15.804	15.804	15.804	15.804	15.804		104.688		
MOLISE	854		9.016								9.870		
CAMPANIA	78.854	119.835	152.496	80.452	55.299	55.299	55.299	55.299	55.299	287.014	773.952		
PUGLIA	12.180	73.366	125.922	40.511	53.181	53.181	53.181	53.181	53.181	64.953	370.115		
BASILICATA	5.277	27.246	5.836	19.800							58.161		
CALABRIA	4.694	25.180	26.524	5.969	56.883	56.883	56.883	56.883	56.883		119.251		
SUD	105.943	258.590	367.115	171.255	181.167	181.167	181.167	181.167	181.167	64.953	1.436.039		
SICILIA	28.968	136.878	202.419	63.930	32.122	32.122	32.122	32.122	32.122	123.864	913.823		
SARDEGNA	4.968	13.794	26.280		41.250	41.250	41.250	41.250	41.250		86.293		
ISOLE	33.936	150.673	228.699	63.930	73.373	73.373	73.373	73.373	73.373	325.639	1.000.116		
TOTALE NAZIONALE	280.541	979.274	1.414.063	675.975	1.099.079	1.099.079	1.099.079	1.099.079	1.099.079	846.840	3.106.031		

VARIAZIONE ESERCIZIO : 1991/1990

PROSPETTO N. II.4.83

COMUNI. ENTRATE-ACCERTAMENTI IN CONTO COMPETENZA: PARTITE  
DI GIRO (TITOLO VI).

DATI IN VALORI PERCENTUALI

AREE GEOGRAFICHE	ENTI CON POPOLAZIONE											ENTRATI CON PIU' DI 8.000 ABITANTI	TUTTI		
	1														
	8.001 9.999	10.000 19.999	20.000 59.999	30.000 99.999	40.000 249.999	50.000 499.999	60.000 999.999	70.000 1.999.999	80.000 4.999.999	90.000 9.999.999	100.000 24.999.999			110.000 49.999.999	
PIEMONTE	9,05	9,19	6,59	13,73	18,20							6,16	6,89		
VALLE D'AOSTA			15,60										15,60		
LOMBARDIA	25,49	19,00	13,78	28,28	-9,24							8,76	9,80		
LIGURIA	9,97	13,42	10,91	23,51	8,35							209,23	142,00		
NORD-OCCIDENTALE	20,21	16,41	11,13	26,27	-2,38							23,87	19,73		
TRENTINO ALTO ADIGE		32,11	3,98	28,47	1,22								14,65		
VENETO	13,54	24,90	9,99	31,73	34,43							37,96	27,30		
FRIULI V. GIULIA	35,37	8,70	19,26		13,99							-21,87	-7,89		
EMILIA ROMAGNA	7,18	20,52	4,94	33,81	23,35							8,46	18,69		
NORD-ORIENTALE	13,72	21,49	8,45	32,44	23,33							7,65	16,43		
TOSCANA	12,64	14,65	3,88	27,29	18,40							21,01	16,30		
UMBRIA	11,08	22,35	16,96		-12,94								4,80		
MARCHE	16,07	17,67	34,77	21,44	123,34								48,13		
LAZIO	-2,79	7,99	20,75	10,29									10,59		
CENTRO	8,61	14,34	16,15	25,13	34,35							21,01	16,37		
ABRUZZO	24,53	6,16	9,88	136,88	22,70								28,00		
MOLISE	26,25		-39,02										-36,16		
CAMPANIA	33,83	5,60	-6,23	-12,27	22,71							17,97	8,23		
PUGLIA	-3,20	7,66	1,90	-13,52	-7,98							9,76	0,54		
BASILICATA	3,70	28,79	9,38	-28,46									-1,85		
CALABRIA	11,02	8,05	3,95	-2,51	-4,33								0,52		
SUD	24,97	8,52	-2,07	-6,26	3,40							9,76	5,72		
SICILIA	29,43	14,30	8,01	71,80	57,51							18,72	24,21		
SARDEGNA	15,85	6,71	6,50		15,15								11,04		
ISOLE	27,25	13,56	7,83	71,80	50,52							18,72	22,95		
TOTALE NAZIONALE	20,08	14,32	7,52	19,39	14,58							13,50	16,37		

**PROSPETTO N. II.4.84**  
**ESERCIZIO : 1990**  
**COMUNI. ENTRATE-RISCOSSIONI IN CONTO COMPETENZA: PARTITE**  
**DI GIRO (TITOLO VI).**

AREE GEOGRAFICHE	DATI IN MILIONI DI LIRE														ENTI CON PIU' DI 8.000 ABITANTI	TUTTI
	ENTI CON POPOLAZIONE															
	1 8.000	5 <sup>^</sup> 9.999	6 <sup>^</sup> 10.000	7 <sup>^</sup> 19.999	8 <sup>^</sup> 20.000	9 <sup>^</sup> 59.999	10 <sup>^</sup> 99.999	11 <sup>^</sup> 100.000	12 <sup>^</sup> 249.999	13 <sup>^</sup> 499.999	14 <sup>^</sup> 999.999	15 <sup>^</sup> 1.999.999	16 <sup>^</sup> 4.999.999	17 <sup>^</sup> 9.999.999		
PIEMONTE		10.160	29.998	79.810	11.128	41.431	964.655								1.137.184	
VALLE D'AOSTA				3.438											3.438	
LOMBARDIA		27.929	100.279	127.336	86.997	135.304	475.336								953.184	
LIGURIA		3.723	18.321	15.173	22.484	11.228	132.801								203.732	
NORD-OCCIDENTALE		41.813	148.600	225.758	120.610	187.963	0	1.572.793							2.297.539	
TRENTINO ALTO ADIGE			12.485	17.055	16.253	16.899									62.693	
VENETO		16.697	51.037	67.281	6.671	35.636	84.081								261.406	
FRIULI V. GIULIA		5.766	18.901	14.589		18.882	89.525								147.666	
EMILIA ROMAGNA		17.971	60.126	67.736	47.025	181.349	71.700								445.909	
NORD-ORIENTALE		40.436	142.550	166.663	69.950	252.767	245.308	0							917.676	
TOSCANA		12.168	59.757	103.230	81.172	54.033	70.303								380.666	
UMBRIA		719	14.576	24.602		25.436									65.335	
MARCHE		3.325	29.706	45.927	13.364	24.900									117.224	
LAZIO		7.305	37.665	74.205	10.066										476.009	
CENTRO		23.517	141.706	247.965	104.603	104.370	346.767								1.039.234	
ABRUZZO		2.811	10.322	34.925	8.410	12.114									68.585	
MOLISE		562		9.236											9.799	
CAMPANIA		49.819	84.192	125.272	76.035	39.161	206.866								581.347	
PUGLIA		10.965	58.157	105.987	29.990	63.431	53.717								302.250	
BASILICATA		4.037	19.336	4.241	11.454										39.070	
CALABRIA		3.758	20.015	22.213	5.988	46.502									98.478	
SUD		71.955	192.025	301.877	131.879	141.209	206.866								1.099.531	
SICILIA		18.842	101.862	151.180	31.052	8.847	208.311								558.548	
SARDEGNA		3.943	11.219	21.760		33.532									70.455	
ISOLE		22.785	113.081	152.941	31.052	42.379	58.451								629.004	
TOTALE NAZIONALE		200.508	737.964	1.095.206	458.096	728.690	2.184.878								5.982.986	

ESERCIZIO : 1991

PROSPETTO N. II.4.85

COMUNI. ENTRATE-RISCOSSIONI IN CONTO COMPETENZA: PARTITE  
DI GIRO (TITOLO VI).

DATI IN MILIONI DI LIRE

AREE GEOGRAFICHE	ENTRATE-RISCOSSIONI IN CONTO COMPETENZA: PARTITE DI GIRO (TITOLO VI)											ENTRATA CON PIU' DI 8.000 ABITANTI	TUTTI
	ENTRATI CON POPOLAZIONE												
	1	8.001 9.999	10.000 19.999	20.000 59.999	60.000 99.999	100.000 249.999	250.000 499.999	500.000 1.000.000	1.000.000 2.000.000	2.000.000 5.000.000	5.000.000 10.000.000		
PIEMONTE	11.005	32.754	8.888	12.730	49.038	1.047.778						1.236.438	
VALLE D'AOSTA												3.888	
LOMBARDIA	35.457	121.402	144.215	117.820	140.836	512.630						1.072.363	
LIGURIA	4.221	20.438	16.801	27.988	12.142	442.170						523.763	
NORD-OCCIDENTALE	50.684	174.596	248.038	158.539	202.016	0						2.836.454	
TRENTINO ALTO ADIGE		16.118	17.908	20.634	17.166							71.828	
VENETO	19.502	64.123	74.476	7.150	53.169	120.535						338.958	
FRIULI V. GIULIA	6.494	20.525	18.830	19.581	19.581	77.977						143.409	
EMILIA ROMAGNA	19.406	71.269	71.914	64.944	221.957	78.798						528.272	
NORD-ORIENTALE	45.404	172.016	183.130	92.730	311.875	277.311					0	1.082.469	
TOSCANA	14.293	64.806	105.184	86.955	64.604	79.575						415.421	
UMBRIA	799	16.867	28.399	29.440	29.440							75.507	
MARCHE	3.614	34.961	60.214	15.996	28.712							143.500	
LAZIO	6.661	40.921	84.296	10.881	402.377							545.138	
CENTRO	25.369	157.558	278.094	113.834	122.738	79.575						1.179.567	
ABRUZZO	3.377	11.409	41.378	7.302	14.701							78.168	
MOLISE	583	8.129	8.129									8.713	
CAMPANIA	65.753	77.333	132.874	69.432	44.746							606.859	
PUGLIA	11.340	66.698	109.320	33.598	42.871	61.698						325.526	
BASILICATA	3.281	25.160	5.190	10.830								44.462	
CALABRIA	4.229	23.051	23.187	5.830	47.390							103.690	
SUD	88.566	203.653	320.080	126.994	149.709	61.698						1.167.419	
SICILIA	24.583	117.078	145.837	52.873	17.561	228.746						653.005	
SARDEGNA	4.614	12.433	23.158		38.191							78.397	
ISOLE	29.198	129.512	168.996	52.873	55.752	228.746						731.403	
TOTALE NAZIONALE	239.222	837.336	1.198.339	544.972	842.112	647.332	2.687.998					6.997.314	



ESERCIZIO : 1990

PROSPETTO N. II.4.87

COMUNI. ENTRATE-RESIDUI DALLA COMPETENZA: PARTITE DI GIRO  
(TITOLO VI).

DATI IN MILIONI DI LIRE

AREE GEOGRAFICHE	ENTRI CON POPOLAZIONE													ENTRI CON PIU' DI 8.000 ABITANTI	TUTTI	
	ENTRI CON POPOLAZIONE															
	1 8.000	5- 8.001 9.999	6- 10.000 19.999	7- 20.000 59.999	8- 60.000 99.999	9- 100.000 249.999	10- 250.000 499.999	11- OLTRE 500.000								ENTRI CON PIU' DI 8.000 ABITANTI
PIEMONTE		1.116	3.132	9.701	578	15.446	130.561								160.535	
VALLE D'AOSTA				300											300	
LOMBARDIA		4.809	16.078	20.778	22.885	54.129	93.053								211.735	
LIGURIA		875	2.328	999	4.259	726	18.145								27.335	
NORD-OCCIDENTALE		6.801	21.539	31.780	27.723	70.301	241.759			0					399.906	
TRENTINO ALTO ADIGE			821	1.975	1.522	3.637									7.896	
VENETO		2.715	4.687	9.260	182	26.050	33.578								76.475	
FRIULI V. GIULIA		396	1.978	5.999		6.145	33.425								47.945	
EMILIA ROMAGNA		1.911	6.461	5.368	7.697	59.220	10.218								90.878	
NORD-ORIENTALE		5.023	13.949	22.543	9.402	95.053	77.223	0							223.196	
TOSCANA		3.336	5.342	10.890	13.436	2.186	19.784								54.976	
UMBRIA		46	2.919	2.534		10.712									16.212	
MARCHE		414	3.811	6.443	208	4.385									15.264	
LAZIO		786	5.218	13.541	330		63.845								83.722	
CENTRO		4.583	17.292	33.409	13.976	17.284	19.784								170.176	
ABRUZZO		466	1.886	8.138	1.941	765									13.197	
MOLISE		113		5.548											5.662	
CAMPANIA		9.099	29.280	37.365	15.672	5.900	36.422								133.740	
PUGLIA		1.618	9.986	17.575	16.854	14.364	5.458								65.858	
BASILICATA		1.051	1.817	1.093	16.225										20.188	
CALABRIA		469	3.287	3.301	134	12.961									20.154	
SUD		12.819	46.258	73.023	50.828	33.992	5.458	36.422							258.802	
SICILIA		3.538	17.881	56.221	6.158	11.545	65.965	15.802							177.114	
SARDEGNA		344	1.707	2.914		2.290									7.257	
ISOLE		3.883	19.589	59.136	6.158	13.855	65.965	15.802							184.372	
TOTALE NAZIONALE		33.111	118.628	219.893	108.089	230.467	168.432	357.831							1.236.454	

ESERCIZIO : 1991

PROSPETTO N. II.4.88

COMUNI. ENTRATE-RESIDUI DALLA COMPETENZA: PARTITE DI GIRO  
(TITOLO VI).

DATI IN MILIONI DI LIRE

AREE GEOGRAFICHE	ENTRATE-RESIDUI DALLA COMPETENZA: PARTITE DI GIRO											ENTRATI						
	1 8.000	8.001 9.999	10.000 19.999	20.000 59.999	60.000 99.999	100.000 249.999	250.000 499.999	500.000 999.999	1.000.000 2.499.999	2.500.000 4.999.999	5.000.000 9.999.999	10.000.000 24.999.999	25.000.000 49.999.999	50.000.000 99.999.999	100.000.000 249.999.999	250.000.000 499.999.999	500.000.000 999.999.999	ENTRATI CON PIU' DI 8.000 ABITANTI
PIEMONTE	1.292	3.421	12.285	583	18.195	114.967	433										150.747	
VALLE D'AOSTA				433													433	
LOMBARDIA	5.627	17.070	24.318	23.145	31.074	105.551	206.789										206.789	
LIGURIA	835	2.984	1.136	5.044	810	24.609	35.422										35.422	
NORD-OCCIDENTALE	7.756	23.475	38.174	28.774	50.081	0	393.391										393.391	
TRENTINO ALTO ADIGE				2.203	3.621		9.106										9.106	
VENETO	2.540	5.477	9.718	1.878	29.757	41.792	91.165										91.165	
FRIULI V. GIULIA	1.848	2.172	5.725	8.948	18.072		36.766										36.766	
EMILIA ROMAGNA	1.905	4.804	8.281	74.791	10.053		108.842										108.842	
NORD-ORIENTALE	6.294	18.116	22.067	12.364	117.118	69.918	0										245.880	
TOSCANA	3.172	9.835	13.371	33.472	1.965	29.441	91.258										91.258	
UMBRIA	51	4.539	3.340	2.028	36.695		9.959										9.959	
MARCHE	725	4.481	10.367	487	36.695		52.757										52.757	
LAZIO	1.203	5.390	21.662	585	45.067		73.910										73.910	
CENTRO	5.132	24.246	48.742	34.546	40.688	29.441	227.885										227.885	
ABRUZZO	704	1.551	5.940	17.219	1.103		26.519										26.519	
MOLISE	270		886				1.157										1.157	
CAMPANIA	13.100	42.502	19.622	11.019	10.552	70.295	167.093										167.093	
PUGLIA	840	6.668	16.602	6.912	10.310	3.255	44.589										44.589	
BASILICATA	1.996	2.086	645	8.970			13.699										13.699	
CALABRIA	464	2.128	3.337	138	9.492		15.561										15.561	
SUD	17.376	54.937	47.034	44.261	31.458	3.255	268.620										268.620	
SICILIA	4.384	19.800	56.581	11.056	14.561	96.892	260.817										260.817	
SARDEGNA	353	1.360	3.121		3.059		7.895										7.895	
ISOLE	4.738	21.161	59.703	11.056	17.620	96.892	268.713										268.713	
TOTALE NAZIONALE	41.318	141.937	215.723	131.003	256.967	199.508	1.404.692										1.404.692	





ESERCIZIO : 1990

PROSPETTO N. II.4.90

COMUNI. ENTRATE-ACCERTAMENTI IN CONTO RESIDUI: PARTITE DI GIRO (TITOLO VI).

AREE GEOGRAFICHE	DATI IN MILIONI DI LIRE														ENTI CON PIU' DI 8.000 ABITANTI	TUTTI	
	ENTI CON POPOLAZIONE																
	1	8.001 9.999	10.000 19.999	20.000 59.999	60.000 99.999	100.000 249.999	250.000 499.999	500.000 999.999	1.000.000 2.499.999	2.500.000 4.999.999	5.000.000 9.999.999	10.000.000 24.999.999	15.000.000 39.999.999	20.000.000 49.999.999			25.000.000 99.999.999
PIEMONTE	1.808	6.850	15.779	5.495	22.551	30.048										82.534	
VALLE D'AOSTA			529													529	
LOMBARDIA	5.507	21.620	32.560	32.651	32.577											335.203	
LIGURIA	1.055	2.482	2.597	4.633	813											56.561	
NORD-OCCIDENTALE	8.371	30.953	51.467	42.779	55.942	0										474.829	
TRENTINO ALTO ADIGE		1.492	1.319	4.020	7.928											14.760	
VENETO	3.661	11.167	11.415	953	30.855	51.128										109.180	
FRIULI V. GIULIA	2.366	11.449	4.886		46.864	25.523										91.091	
EMILIA ROMAGNA	5.208	9.566	9.172	8.288	102.072	23.806										158.114	
NORD-ORIENTALE	11.236	33.676	26.793	13.261	187.719	100.458	0									373.146	
TOSCANA	4.255	12.990	41.699	32.971	12.026	49.658										153.601	
UMBRIA	60	4.823	5.929		8.232											19.046	
MARCHE	1.258	8.119	17.685	1.479	9.174											37.717	
LAZIO	2.905	14.367	52.311	1.913												231.369	
CENTRO	8.479	40.301	117.626	36.364	29.433	49.658										441.734	
ABRUZZO	396	3.381	13.402	5.687	2.711											25.580	
MOLISE	209		6.114													6.323	
CAMPANIA	6.484	69.510	84.689	83.540	8.502											614.456	
PUGLIA	1.476	15.661	28.358	18.619	54.187	4.333										122.636	
BASILICATA	899	4.324	729	64.810												70.763	
CALABRIA	415	4.756	12.547	352	29.541											47.613	
SUD	9.880	97.635	145.842	173.070	94.942	4.333										887.373	
SICILIA	11.660	46.856	172.404	13.766	18.361	391.973										682.749	
SARDEGNA	733	4.360	6.677		8.416											20.187	
ISOLE	12.394	51.216	179.081	13.766	26.778	391.973										702.936	
TOTALE NAZIONALE	50.362	253.783	520.811	279.183	394.815	546.423										2.880.020	

PROSPETTO N. II.4.91

ESERCIZIO : 1991

COMUNI. ENTRATE-ACCERTAMENTI IN CONTO RESIDUI: PARTITE DI GIRO (TITOLO VI).

DATI IN MILIONI DI LIRE

AREE GEOGRAFICHE	ENTI CON POPOLAZIONE											ENTI CON PIU' DI 8.000 ABITANTI		TUTTI
	1	5-	6-	7-	8-	9-	10-	11-			ENTRATA CON PIU' DI 8.000 ABITANTI	ENTRATA OLTRE 500.000		
	8.000	8.001	9.999	10.000	20.000	60.000	100.000	250.000	500.000	ENTRATA CON PIU' DI 8.000 ABITANTI			ENTRATA OLTRE 500.000	
PIEMONTE		1.929	6.831	16.629	4.593	27.775	35.451						93.211	
VALLE D'AOSTA				376									376	
LOMBARDIA		6.770	24.078	32.925	39.390	68.431	186.320						357.916	
LIGURIA		1.061	2.967	1.831	5.887	1.091	46.592						59.431	
NORD-OCCIDENTALE		9.761	33.877	51.762	49.871	97.298	268.364	0					510.935	
TRENTINO ALTO ADIGE			1.114	2.332	3.974	8.196							15.618	
VENETO		4.310	9.964	14.708	478	36.007	51.053						116.523	
FRIULI V. GIULIA		2.044	10.383	6.433		35.433	47.951						102.248	
EMILIA ROMAGNA		2.975	9.697	9.973	6.990	103.240	18.092						150.970	
NORD-ORIENTALE		9.330	31.160	33.448	11.443	182.878	117.098	0					385.360	
TOSCANA		5.609	12.058	41.535	36.179	5.698	55.073						156.154	
UMBRIA		62	4.309	6.256		15.924							26.552	
MARCHE		1.371	7.319	16.840	1.142	10.063							36.737	
LAZIO		2.822	14.829	51.581	430		169.865						239.529	
CENTRO		9.866	38.516	116.214	37.752	31.686	169.865	55.073					458.975	
ABRUZZO		673	3.246	16.337	5.676	2.767							28.702	
MOLISE		271		9.189									9.460	
CAMPANIA		13.419	68.525	97.879	83.763	10.265	383.115						656.968	
PUGLIA		2.586	18.836	34.885	27.616	65.088	6.849						155.863	
BASILICATA		1.407	4.408	1.418	76.958								84.193	
CALABRIA		690	4.857	17.607	368	39.063							62.387	
SUD		18.850	99.874	177.318	194.383	117.184	6.849						997.576	
SICILIA		11.576	38.585	183.462	15.926	27.021	32.603						563.497	
SARDEGNA		735	4.838	7.893		9.039							22.506	
ISOLE		12.312	43.424	191.356	15.926	36.060	32.603						586.004	
TOTALE NAZIONALE		60.120	246.852	570.100	309.378	465.108	433.343	254.321	853.948	2.938.852				



PROSPETTO N. II.4.93

ESERCIZIO : 1990

COMUNI. ENTRATE-RISCOSSIONI IN CONTO RESIDUI: PARTITE DI GIRO (TITOLO VI).

DATI IN MILIONI DI LIRE

AREE GEOGRAFICHE	ENTRATE-RISCOSSIONI IN CONTO RESIDUI: PARTITE DI GIRO (TITOLO VI)											ENTRATA TOTALE		ENTRATA TOTALE CON PIU' DI 8.000 ABITANTI	
	1	5	6	7	8	9	10	11	12	13	14	15	16		17
	8.000	8.001	10.000	20.000	60.000	100.000	250.000	500.000	OLTRE 500.000	ENTRATA TOTALE		ENTRATA TOTALE CON PIU' DI 8.000 ABITANTI			
PIEMONTE		875	2.684	7.350	1.517	10.009	15.628							38.066	
VALLE D'AOSTA				418										418	
LOMBARDIA		3.056	10.973	17.570	15.304	17.133	111.059							175.097	
LIGURIA		752	1.478	1.685	3.004	433	16.515							23.868	
NORD-OCCIDENTALE		4.683	15.135	27.024	19.827	27.576	143.203							237.450	
TRENTINO ALTO ADIGE			940	902	1.568	3.230								6.641	
VENETO		1.732	3.975	5.399	656	17.026	31.726							60.517	
FRIULI V. GIULIA		676	2.662	3.273		1.802	9.108							17.462	
EMILIA ROMAGNA		1.859	4.144	4.411	7.083	53.445	15.207							86.152	
NORD-ORIENTALE		4.268	11.722	13.927	9.308	75.505	56.042	0						170.773	
TOSCANA		1.900	5.361	8.972	9.147	6.690	12.885							44.958	
UMBRIA		44	2.832	2.136		1.739								6.752	
MARCHE		292	3.784	6.282	536	3.293								14.189	
LAZIO		816	3.921	9.779	1.089									69.316	
CENTRO		3.053	15.899	27.170	10.774	11.723	12.685	53.709						135.215	
ABRUZZO		159	1.100	3.549	1.936	693								7.441	
MOLISE		29		2.252										2.282	
CAMPANIA		2.078	27.403	18.373	8.996	4.086		15.036						75.974	
PUGLIA		497	4.338	8.967	1.684	3.151	1.852							20.492	
BASILICATA		299	1.206	344	3.999									5.850	
CALABRIA		359	2.201	729	119	3.221								6.631	
SUD		3.424	36.250	34.218	16.736	11.153	1.852	15.036						118.671	
SICILIA		2.802	25.765	35.302	3.523	2.824	47.289	10.926						128.433	
SARDEGNA		327	1.066	1.627		1.423								4.444	
ISOLE		3.129	26.831	36.929	3.523	4.247	47.289	10.926						132.877	
TOTALE NAZIONALE		18.558	105.839	139.269	60.170	130.206	118.069	222.874						794.989	



VARIAZIONE ESERCIZIO : 1991/1990

**PROSPETTO N. II.4.95**

COMUNI. ENTRATE-RISCOSSIONI IN CONTO RESIDUI: PARTITE DI GIRO (TITOLO VI).

**DATI IN VALORI PERCENTUALI**

AREE GEOGRAFICHE	I 8.000	ENTI CON POPOLAZIONE											ENTRATA CON PIU' DI 8.000 ABITANTI	TUTTI
		8.001	10.000	20.000	60.000	100.000	250.000	500.000	OLTRRE		ENTRATA CON PIU' DI 8.000 ABITANTI			
		5- 9.999	6- 19.999	7- 59.999	8- 99.999	9- 249.999	10- 499.999	11- 999.999	12- 1.999.999	13- 4.999.999		14- 9.999.999		
PIEMONTE	34,41	6,42	3,05	-56,59	43,59							49,59	31,40	
VALLE D'AOSTA			-25,31										-25,31	
LOMBARDIA	27,76	18,19	14,35	36,88	134,45							-57,61	-17,10	
LIGURIA	20,23	4,79	-21,66	-22,88	35,55							16,05	8,28	
NORD-OCCIDENTALE	27,79	14,80	8,41	20,66	99,91						0,00	-37,42	-6,78	
TRENTINO ALTO ADIGE		-42,50	86,93	-19,46	18,38								10,13	
VENETO	20,22	1,46	38,58	-65,66	4,36						-9,78		-0,49	
FRIGOLI V. GIULIA	6,20	-46,66	66,58		1491,65						298,87		315,20	
EMILIA ROMAGNA	7,76	32,42	18,83	-15,68	34,51						-36,59		16,35	
NORD-ORIENTALE	12,57	-2,04	41,92	-19,85	61,80						33,10	0,00	40,69	
TOSCANA	13,10	-23,68	14,72	14,47	-68,98						30,52		2,09	
UMBRIA	4,33	-9,68	29,33		223,96								62,94	
MARCHE	-29,81	-24,36	-15,44	22,13	-74,15								-30,32	
LAZIO	-48,45	-8,01	-29,31	-90,27								-77,11	-66,33	
CENTRO	-7,58	-17,48	-6,95	4,25	-26,96						30,52	-77,11	-53,34	
ABRUZZO	36,78	-5,90	2,27	-71,49	10,03								-16,67	
MOLISE	-58,54		1,23										0,45	
CAMPANIA	300,89	-2,05	-20,65	4,10	-8,20							-80,60	-13,41	
PUGLIA	89,20	60,51	36,70	387,15	41,76						161,77		83,91	
BASILICATA	40,26	-26,71	30,96	-51,59									-36,89	
CALABRIA	-27,53	-33,92	219,97	71,37	107,81								65,10	
SUD	197,38	2,55	3,84	21,08	40,56						161,77	-80,60	6,68	
SICILIA	-16,58	-37,77	43,97	-32,91	13,17						-8,56	-41,22	-3,12	
SARDEGNA	-52,33	-35,38	-58,69		16,65								-28,49	
ISOLE	-20,32	-37,68	39,45	-32,91	14,34						-8,56	-41,22	-3,97	
TOTALE NAZIONALE	41,65	-9,41	15,87	8,44	58,51						18,15	-50,08	1,37	





ESERCIZIO : 1991

PROSPETTO N. II.4.97

COMUNI. ENTRATE-RESIDUI DAI RESIDUI: PARTITE DI GIRO  
(TITOLO VI).

DATI IN MILIONI DI LIRE

AREE GEOGRAFICHE	ENTI CON POPOLAZIONE											ENTI CON PIU' DI 8.000 ABITANTI	TUTTI
	1												
	8.001 9.999	10.000 19.999	20.000 59.999	60.000 99.999	100.000 249.999	250.000 499.999	500.000 1.000.000	1.000.000 2.500.000	2.500.000 5.000.000	5.000.000 10.000.000	10.000.000 20.000.000		
PIEMONTE	752	3.975	9.055	3.934	13.402	12.072						43.192	
VALLE D'AOSTA			63									63	
LOMBARDIA	2.866	11.107	12.832	18.441	28.261	139.251						212.760	
LIGURIA	156	1.418	511	3.570	504	27.425						33.586	
NORD-OCCIDENTALE	3.775	16.501	22.463	25.945	42.168	0						289.603	
TRENTINO ALTO ADIGE		574	646	2.711	4.371							8.303	
VENETO	2.227	5.931	7.225	253	18.237	22.432						56.307	
FRIULI V. GIULIA	1.326	8.963	1.080		6.750	11.622						29.744	
EMILIA ROMAGNA	971	4.209	4.731	1.019	31.349	8.449						50.730	
NORD-ORIENTALE	4.525	19.678	13.683	3.983	60.708	42.505	0					145.085	
TOSCANA	3.459	7.966	31.242	25.707	3.623	38.254						110.253	
UMBRIA	16	1.751	3.493		10.288							15.549	
MARCHE	1.166	4.457	11.528	486	9.212							26.851	
LAZIO	2.401	11.221	44.668	324	157.575	157.575						216.192	
CENTRO	7.044	25.397	90.932	26.518	23.124	38.254						368.848	
ABRUZZO	455	2.210	12.707	5.124	2.003							22.502	
MOLISE	259	6.908										7.168	
CAMPANIA	5.088	41.685	83.301	74.398	6.514	380.198						591.186	
PUGLIA	1.646	11.872	22.626	19.408	60.620	2.000						118.174	
BASILICATA	987	3.524	966	75.022								80.501	
CALABRIA	229	3.402	15.273	163	32.369							51.439	
SUD	8.667	62.696	141.784	174.118	101.507	2.000						870.971	
SICILIA	9.239	22.553	132.636	13.562	23.825	211.081						439.079	
SARDEGNA	579	4.149	7.221		7.378							19.328	
ISOLE	9.818	26.702	139.857	13.562	31.203	211.081						458.408	
TOTALE NAZIONALE	33.831	150.975	408.721	244.129	258.713	293.941						2.132.916	



PROSPETTO N. II.4.99

ESERCIZIO : 1990

COMUNI. ENTRATE-RISCOSSIONI TOTALI (CASSA): PARTITE DI GIRO (TITOLO VI).

DATI IN MILIONI DI LIRE

AREE GEOGRAFICHE	ENTRATA CON POPOLAZIONE											ENTRATA CON PIU' DI 8.000 ABITANTI		TUTTI						
												500.000								
	1	5 <sup>^</sup>	6 <sup>^</sup>	7 <sup>^</sup>	8 <sup>^</sup>	9 <sup>^</sup>	10 <sup>^</sup>	11 <sup>^</sup>	12 <sup>^</sup>	13 <sup>^</sup>	14 <sup>^</sup>	15 <sup>^</sup>	16 <sup>^</sup>		17 <sup>^</sup>	18 <sup>^</sup>	19 <sup>^</sup>	20 <sup>^</sup>		
PIEMONTE	11.035	32.682	87.160	12.646	51.441	980.284													1.175.251	3.856
VALLE D'AOSTA			3.856																1.128.281	
LOMBARDIA	30.985	111.253	144.906	102.302	152.437	586.395													227.600	
LIGURIA	4.475	19.799	16.858	25.488	11.661	149.316													2.534.990	
NORD-OCCIDENTALE	46.496	163.735	252.782	140.437	215.540	0													69.335	
TRENTINO ALTO ADIGE		13.425	17.957	17.821	20.129														321.924	
VENETO	18.430	55.012	72.681	7.328	52.662	115.808													165.128	
FRIULI V. GIULIA	6.442	21.563	17.802		20.684	98.633													532.061	
EMILIA ROMAGNA	19.831	64.270	72.148	54.108	234.795	86.908													1.088.449	
NORD-ORIENTALE	44.704	154.272	180.590	79.258	328.273	301.350	0												425.624	
TOSCANA	14.069	65.118	112.202	90.320	60.724	83.188													72.087	
UMBRIA	763	17.408	26.739		27.176														131.413	
MARCHE	3.617	33.491	52.209	13.901	28.195														545.325	
LAZIO	8.121	41.587	83.984	11.156															1.174.450	
CENTRO	26.571	157.605	275.136	115.378	116.094	83.188													76.026	
ABRUZZO	2.971	11.423	38.475	10.347	12.808														12.082	
MOLISE	592	11.489																	657.321	
CAMPANIA	51.897	111.596	143.646	85.031	43.247	221.902													322.743	
PUGLIA	11.462	62.496	114.955	31.675	46.583	55.570													44.920	
BASILICATA	4.337	20.543	4.586	15.453															105.109	
CALABRIA	4.118	22.216	22.942	6.107	49.723														1.218.203	
SUD	75.379	228.276	336.096	148.616	152.362	55.570													686.981	
SICILIA	21.644	127.628	166.482	34.576	11.671	255.601													74.899	
SARDEGNA	4.270	12.285	23.388		34.955														69.377	
ISOLE	25.915	139.913	189.870	34.576	46.627	255.601													761.881	
TOTALE NAZIONALE	219.067	843.803	1.234.476	518.267	858.896	695.710													6.777.975	

ESERCIZIO : 1991

PROSPETTO N. II.4.100

COMUNI. ENTRATE-RISCOSSIONI TOTALI (CASSA): PARTITE DI GIRO (TITOLO VI).

AREE GEOGRAFICHE	DATI IN MILIONI DI LIRE														ENTRATA	
	ENTRATA CON POPOLAZIONE														ENTRATA	
	1	8.001	10.000	20.000	60.000	100.000	250.000	500.000	OLTRE	ENTRATA		ENTRATA				
8.000	9.999	19.999	59.999	99.999	249.999	499.999	500.000	500.000	CON PIU'	CON PIU'		CON PIU'				
	5^	6^	7^	8^	9^	10^	11^	11^	DI 8.000	DI 8.000		DI 8.000				
									ABITANTI	ABITANTI		ABITANTI				
PIEMONTE	12.181	35.611	90.706	13.389	63.411	1.071.157	1.286.458	4.201	1.217.518	549.608	3.057.787	79.143	399.175			
VALLE D'AOSTA			4.201													
LOMBARDIA	39.362	134.373	164.308	138.770	181.005	559.699	461.337	2.092.194	1.286.458	4.201	1.217.518	549.608	3.057.787			
LIGURIA	5.126	21.988	18.121	30.305	12.729											
NORD-OCCIDENTALE	56.670	191.972	277.337	182.464	257.146	0	0	2.092.194	1.286.458	4.201	1.217.518	549.608	3.057.787			
TRENTINO ALTO ADIGE			19.595	21.897	20.991											
VENETO	21.586	68.156	81.960	7.376	70.939	149.155										
FRIULI V. GIULIA	7.212	21.944	24.183		48.264	114.306										
EMILIA ROMAGNA	21.410	76.738	77.156	70.916	293.849	88.442										
NORD-ORIENTALE	50.209	183.499	202.896	100.190	434.044	351.904	0	1.322.745	461.322	86.510	153.386	568.475	1.269.694			
TOSCANA	16.443	68.898	115.477	97.428	66.679	96.394										
UMBRIA	845	19.425	31.162		35.076											
MARCHE	3.819	37.823	65.526	16.652	29.563											
LAZIO	7.082	44.529	91.209	10.987												
CENTRO	28.190	170.677	303.376	125.067	131.319	96.394										
ABRUZZO	3.595	12.445	45.008	7.854	15.464											
MOLISE	596		10.409													
CAMPANIA	74.084	104.173	147.452	78.797	48.497	219.634										
PUGLIA	12.280	73.662	121.579	41.806	47.339	66.548										
BASILICATA	3.701	26.044	5.642	12.765												
CALABRIA	4.490	24.506	25.321	6.035	54.084											
SUD	98.749	240.831	355.613	147.260	165.386	66.548										
SICILIA	26.921	133.111	196.663	55.237	20.757	271.986										
SARDEGNA	4.770	13.122	23.830		39.852											
ISOLE	31.691	146.233	220.494	55.237	60.609	271.986										
TOTALE NAZIONALE	265.511	933.213	1.359.718	610.221	1.048.507	786.834	2.199.242	7.803.250	1.286.458	4.201	1.217.518	549.608	3.057.787			

PROSPETTO N. II.4.101

COMUNI. ENTRATE-RISCOSSIONI TOTALI (CASSA): PARTITE DI GIRO (TITOLO VI):

VARIAZIONE ESERCIZIO : 1991/1990

DATI IN VALORI PERCENTUALI

AREE GEOGRAFICHE	ENTI CON POPOLAZIONE													ENTI CON PIU' DI 8.000 ABITANTI	TUTTI
	1														
	8.000	8.001 9.999	10.000 19.999	20.000 59.999	30.000 99.999	40.000 199.999	50.000 249.999	60.000 349.999	70.000 449.999	80.000 549.999	90.000 649.999	100.000 749.999	110.000 849.999		
PIEMONTE	10,38	8,96	8,96	4,06	5,87	23,27								9,27	8,96
VALLE D'AOSTA				8,93											8,93
LOMBARDIA	27,03	20,78	20,78	13,38	35,64	18,74								-4,55	7,90
LIGURIA	14,53	11,05	11,05	7,49	18,89	9,15								208,96	141,47
NORD-OCCIDENTALE	21,87	17,24	17,24	9,71	29,92	19,30							0,00	21,92	20,62
TRENTINO ALTO ADIGE		24,08	24,08	9,11	22,87	4,27									14,14
VENETO	17,12	23,89	23,89	12,76	0,65	34,70							28,79		23,99
FRULI V. GIULIA	11,95	1,76	1,76	35,84		133,33							15,88		30,75
EMILIA ROMAGNA	7,96	19,39	19,39	6,94	31,06	25,15							1,76		18,12
NORD-ORIENTALE	12,31	18,94	18,94	12,35	26,41	32,22							16,77	0,00	21,52
TOSCANA	16,87	5,80	5,80	2,91	7,86	9,80							15,87		8,38
UMBRIA	10,74	11,58	11,58	16,54		29,06									20,00
MARCHE	5,60	12,93	12,93	25,50	19,78	4,85									16,72
LAZIO	-12,79	7,07	7,07	8,60	-1,51									3,54	4,24
CENTRO	6,09	8,29	8,29	10,26	8,39	13,11							15,87	3,54	8,10
ABRUZZO	21,01	8,94	8,94	16,98	-24,09	20,73									10,97
MOLISE	0,59			-9,39											-8,90
CAMPANIA	42,75	-6,65	-6,65	2,64	-7,33	12,14								-1,02	2,33
PUGLIA	7,14	17,86	17,86	5,76	31,98	1,62							19,75		12,54
BASILICATA	-14,64	26,77	26,77	23,01	-17,39										7,19
CALABRIA	9,03	10,30	10,30	11,23	-1,18	8,77									9,06
SUD	31,00	5,49	5,49	5,80	-0,91	8,54							19,75	-1,02	6,22
SICILIA	24,37	4,29	4,29	18,12	59,75	77,85							6,41	4,85	13,16
SARDEGNA	11,71	6,81	6,81	1,89		14,00									8,91
ISOLE	22,28	4,51	4,51	16,12	59,75	29,98							6,41	4,85	12,74
TOTALE NAZIONALE	21,20	10,59	10,59	10,14	17,74	22,07							13,09	16,25	15,12

ESERCIZIO : 1990

PROSPETTO N. II.4.102

COMUNI. ENTRATE-RESIDUI ATTIVI DA RIPORTARE: PARTITE DI GIRO (TITOLO VI).

AREE GEOGRAFICHE	DATI IN MILIONI DI LIRE														ENTI CON PIU' DI 8.000 ABITANTI	TUTTI
	ENTI CON POPOLAZIONE															
	1	8.001 9.999	10.000 19.999	20.000 59.999	60.000 99.999	100.000 249.999	250.000 499.999	500.000 999.999	10 <sup>^</sup>	11 <sup>^</sup>	OLTRE 500.000					
PIEMONTE	2.049	7.298	18.131	4.555	27.987	144.980									205.003	
VALLE D'AOSTA			411												411	
LOMBARDIA	7.261	26.725	35.768	40.232	69.573	192.280									371.841	
LIGURIA	1.178	3.333	1.911	5.888	1.106	46.610									60.028	
NORD-OCCIDENTALE	10.489	37.357	56.222	50.676	98.667	0									637.285	
TRENTINO ALTO ADIGE			1.373	3.974	8.334										16.015	
VENETO	4.644	11.879	15.275	478	39.879	52.980									125.138	
FRIULI V. GIULIA	2.086	10.766	7.672		51.207	49.841									121.574	
EMILIA ROMAGNA	5.260	11.884	10.129	8.902	107.846	18.817									162.840	
NORD-ORIENTALE	11.991	35.904	35.410	13.355	207.267	121.639	0								425.569	
TOSCANA	5.691	12.971	43.617	37.259	7.522	56.557									163.619	
UMBRIA	62	4.910	6.327		17.205										28.506	
MARCHE	1.380	8.147	17.846	1.151	10.266										38.792	
LAZIO	2.875	15.664	56.073	1.154						170.008					245.775	
CENTRO	10.008	41.694	123.865	39.566	34.994	56.557				170.008					476.694	
ABRUZZO	702	4.166	17.991	5.692	2.783										31.336	
MOLISE	293	9.410													9.703	
CAMPANIA	13.506	71.387	103.681	90.216	10.316					383.115					672.223	
PUGLIA	2.597	21.309	36.965	33.789	65.399	7.939									168.001	
BASILICATA	1.650	4.936	1.478	77.036											85.102	
CALABRIA	525	5.842	15.120	368	39.281										61.137	
SUD	19.275	107.642	184.647	207.102	117.780	7.939				383.115					1.027.504	
SICILIA	12.396	38.972	193.324	16.401	27.083	410.650				32.602					731.430	
SARDEGNA	751	5.001	7.964		9.282										23.000	
ISOLE	13.148	43.973	201.289	16.401	36.366	410.650				32.602					754.431	
TOTALE NAZIONALE	64.914	266.572	601.435	327.102	695.077	596.785				969.596					3.321.485	

COMUNI. ENTRATE-RESIDUI ATTIVI DA RIPORTARE: PARTITE DI GIRO (TITOLO VI).

DATI IN MILIONI DI LIRE

AREE GEOGRAFICHE	ENTI CON POPOLAZIONE											ENTI CON PIU' DI 8.000 ABITANTI		TUTTI							
	1 8.000	5 <sup>^</sup> 9.999	6 <sup>^</sup> 10.000	7 <sup>^</sup> 19.999	8 <sup>^</sup> 20.000	9 <sup>^</sup> 59.999	10 <sup>^</sup> 99.999	11 <sup>^</sup> 249.999	12 <sup>^</sup> 499.999	13 <sup>^</sup> 999.999	14 <sup>^</sup> 1.999.999	15 <sup>^</sup> 4.999.999	16 <sup>^</sup> 9.999.999		17 <sup>^</sup> 19.999.999	18 <sup>^</sup> 39.999.999	19 <sup>^</sup> 79.999.999	20 <sup>^</sup> 159.999.999			
PIEMONTE	2.045	7.396	21.341	4.518	127.040	496	419.550	69.008	682.995	17.409	147.472	66.510	290.103	596.734	49.021	8.325	758.280	162.763	94.201	67.000	
VALLE D' AOSTA	8.494	28.178	37.150	41.587	244.803	1.648	8.614	1.315	52.034	69.008	682.995	17.409	147.472	66.510	290.103	596.734	49.021	8.325	758.280	162.763	94.201
LOMBARDIA	992	4.402	60.637	54.720	92.249	2.465	4.914	7.992	64.225	29.695	18.503	112.424	67.695	3.106	17.066	5.255	450.494	162.763	94.201	67.000	
LIGURIA	11.532	39.977	2.035	2.465	4.914	7.992	64.225	29.695	18.503	112.424	67.695	3.106	17.066	5.255	450.494	162.763	94.201	67.000	67.000	67.000	
NORD-OCCIDENTALE	4.768	11.408	16.943	2.132	47.994	64.225	29.695	18.503	112.424	67.695	3.106	17.066	5.255	450.494	162.763	94.201	67.000	67.000	67.000	67.000	
TRENTINO ALTO ADIGE	3.174	11.136	6.805	9.300	106.140	18.503	112.424	67.695	3.106	17.066	5.255	450.494	162.763	94.201	67.000	67.000	67.000	67.000	67.000	67.000	
VENETO	2.877	13.213	9.536	16.347	177.827	112.424	67.695	3.106	17.066	5.255	450.494	162.763	94.201	67.000	67.000	67.000	67.000	67.000	67.000	67.000	
FRIULI V. GIULIA	10.820	37.794	35.751	16.347	177.827	112.424	67.695	3.106	17.066	5.255	450.494	162.763	94.201	67.000	67.000	67.000	67.000	67.000	67.000	67.000	
EMILIA ROMAGNA	6.632	17.801	44.614	59.180	5.588	12.317	45.907	202.643	202.643	202.643	202.643	202.643	202.643	202.643	202.643	202.643	202.643	202.643	202.643	202.643	
NORD-ORIENTALE	67	6.290	6.834	974	45.907	202.643	202.643	202.643	202.643	202.643	202.643	202.643	202.643	202.643	202.643	202.643	202.643	202.643	202.643	202.643	
TOSCANA	1.892	8.938	21.895	910	63.813	67.695	3.106	17.066	5.255	450.494	162.763	94.201	67.000	67.000	67.000	67.000	67.000	67.000	67.000	67.000	
UMBRIA	3.605	16.612	66.331	910	63.813	67.695	3.106	17.066	5.255	450.494	162.763	94.201	67.000	67.000	67.000	67.000	67.000	67.000	67.000	67.000	
MARCHE	12.197	49.643	139.675	61.065	22.344	3.106	17.066	5.255	450.494	162.763	94.201	67.000	67.000	67.000	67.000	67.000	67.000	67.000	67.000	67.000	
LAZIO	1.160	3.762	18.648	22.344	3.106	17.066	5.255	450.494	162.763	94.201	67.000	67.000	67.000	67.000	67.000	67.000	67.000	67.000	67.000	67.000	
CENTRO	529	7.795	102.924	85.417	17.066	5.255	450.494	162.763	94.201	67.000	67.000	67.000	67.000	67.000	67.000	67.000	67.000	67.000	67.000	67.000	
ABRUZZO	18.189	84.187	102.924	85.417	17.066	5.255	450.494	162.763	94.201	67.000	67.000	67.000	67.000	67.000	67.000	67.000	67.000	67.000	67.000	67.000	
MOLISE	2.486	18.540	39.228	26.321	70.930	5.255	450.494	162.763	94.201	67.000	67.000	67.000	67.000	67.000	67.000	67.000	67.000	67.000	67.000	67.000	
CAMPANIA	2.983	5.611	1.612	83.993	302	41.862	5.255	450.494	162.763	94.201	67.000	67.000	67.000	67.000	67.000	67.000	67.000	67.000	67.000	67.000	
PUGLIA	694	5.531	18.610	302	41.862	5.255	450.494	162.763	94.201	67.000	67.000	67.000	67.000	67.000	67.000	67.000	67.000	67.000	67.000	67.000	
BASILICATA	26.043	117.633	188.819	218.379	132.966	5.255	450.494	162.763	94.201	67.000	67.000	67.000	67.000	67.000	67.000	67.000	67.000	67.000	67.000	67.000	
CALABRIA	13.624	42.353	189.218	24.619	38.386	307.973	83.721	27.224	27.224	27.224	27.224	27.224	27.224	27.224	27.224	27.224	27.224	27.224	27.224	27.224	
SUD	933	5.510	10.343	24.619	48.824	307.973	83.721	27.224	27.224	27.224	27.224	27.224	27.224	27.224	27.224	27.224	27.224	27.224	27.224	27.224	
SICILIA	14.557	47.863	199.561	24.619	48.824	307.973	83.721	27.224	27.224	27.224	27.224	27.224	27.224	27.224	27.224	27.224	27.224	27.224	27.224	27.224	
SARDEGNA	75.150	292.912	624.445	375.132	515.680	493.349	1.160.737	3.537.408	3.537.408	3.537.408	3.537.408	3.537.408	3.537.408	3.537.408	3.537.408	3.537.408	3.537.408	3.537.408	3.537.408	3.537.408	
ISOLE																					
TOTALE NAZIONALE																					





ESERCIZIO : 1990

PROSPETTO N. II.4.105

COMUNI. SPESE-IMPEGNI IN CONTO COMPETENZA: PARTITE DI  
GIRO (TITOLO IV).

DATI IN MILIONI DI LIRE

AREE GEOGRAFICHE	ENTITÀ CON POPOLAZIONE										ENTITÀ CON PIU' DI 8.000 ABITANTI			TUTTI	
	1	5	6	7	8	9	10	11	12	13	14	15	16		17
	8.000	8.001 9.999	10.000 19.999	20.000 59.999	60.000 99.999	100.000 249.999	250.000 499.999	500.000 1.000.000	OLTRE 500.000						
PIEMONTE		11.274	33.129	89.512	11.706	56.877		1.099.216					1.297.716		
VALLE D'AOSTA				3.738									3.738		
LOMBARDIA		32.739	116.367	148.114	109.883	189.433		568.390					1.164.928		
LIGURIA		4.602	20.644	16.171	26.744	11.954		150.946					231.064		
NORD-OCCIDENTALE		48.615	170.142	257.537	148.334	258.265	0	1.814.553					2.697.448		
TRENTINO ALTO ADIGE			13.306	18.971	17.776	20.536							70.590		
VENETO		19.427	55.736	76.542	6.854	61.686		117.660					337.908		
FRIULI V. GIULIA		6.162	20.880	20.589		25.027		122.951					195.612		
EMILIA ROMAGNA		19.882	66.592	73.105	54.722	240.570	81.919						536.791		
NORD-ORIENTALE		45.472	156.516	189.207	79.352	347.821	322.531	0					1.140.902		
TOSCANA		15.558	63.945	114.120	94.609	56.220	90.087						434.541		
UMBRIA		765	17.496	27.137		36.149							81.548		
MARCHE		3.739	33.513	52.392	13.573	29.285							132.505		
LAZIO		8.091	42.882	87.626	10.397			410.613					559.610		
CENTRO		28.154	157.837	281.276	118.580	121.655	90.087	410.613					1.208.204		
ABRUZZO		3.309	12.179	43.064	10.351	12.880							81.784		
MOLISE		676		14.785									15.461		
CAMPANIA		58.968	113.923	162.631	92.723	45.061		243.288					716.597		
PUGLIA		12.582	68.143	123.559	46.845	57.795	59.176						368.103		
BASILICATA		5.088	21.154	5.335	27.679								59.259		
CALABRIA		4.229	23.349	27.609	6.123	59.463							120.775		
SUD		84.855	238.749	376.985	183.724	175.201	59.176	243.288					1.361.982		
SICILIA		22.501	119.775	187.326	37.192	20.392	274.277	74.254					735.719		
SARDEGNA		4.228	12.924	24.695		35.822							77.669		
ISOLE		26.729	132.699	212.021	37.192	56.215	274.277	74.254					813.389		
TOTALE NAZIONALE		233.827	855.945	1.317.028	567.184	959.158	746.073	2.542.709					7.221.927		



VARIAZIONE ESERCIZIO : 1991/1990

PROSPETTO N. II.4.107

COMUNI. SPESE-IMPEGNI IN CONTO COMPETENZA: PARTITE DI GIRO (TITOLO IV).

DATI IN VALORI PERCENTUALI  
ENTI CON POPOLAZIONE

AREE GEOGRAFICHE	ENTI CON POPOLAZIONE											ENTRATI CON PIU' DI 8.000 ABITANTI	TUTTI
	1												
	8.001 9.999	10.000 19.999	20.000 59.999	30.000 99.999	40.000 249.999	50.000 499.999	60.000 999.999	70.000 2.499.999	80.000 4.999.999	90.000 9.999.999	100.000 19.999.999		
PIEMONTE	8,89	9,19	6,59	13,73	18,20	6,16						6,89	
VALLE D' AOSTA			15,60									15,60	
LOMBARDIA	25,49	18,99	13,78	28,28	-9,24	8,76						9,80	
LIGURIA	9,95	13,40	10,92	23,51	8,35	209,23						142,00	
NORD-OCCIDENTALE	20,17	16,40	11,13	26,27	-2,38	23,87						19,73	
TRENTINO ALTO ADIGE		32,08	3,98	28,47	1,22							14,64	
VENETO	13,42	24,85	9,99	31,73	34,43	37,96						27,28	
FRIULI V. GIULIA	35,37	8,70	19,26		13,99	-21,87						-7,89	
EMILIA ROMAGNA	7,19	20,51	4,94	33,81	23,35	8,46						18,68	
NORD-ORIENTALE	13,67	21,46	8,45	32,44	23,33	7,65						16,42	
TOSCANA	12,24	14,38	3,63	27,29	18,40	21,01						16,18	
UMBRIA	11,08	22,35	16,96		-12,94							4,80	
MARCHE	16,20	17,69	34,70	21,44	123,34							48,11	
LAZIO	-2,79	8,06	21,17	10,29		8,96						10,66	
CENTRO	8,41	14,25	16,16	25,13	34,35	21,01						16,36	
ABRUZZO	23,40	6,42	9,88	136,88	22,70							28,00	
MOLISE	26,25		-39,02									-36,16	
CAMPANIA	33,72	4,15	-6,21	-7,82	22,71	17,97						8,54	
PUGLIA	-3,17	7,70	1,93	-13,52	-7,98							0,56	
BASILICATA	3,70	28,79	9,38	-28,46	9,76							-1,85	
CALABRIA	9,99	7,84	2,41	-2,51	-4,33							0,15	
SUD	24,80	7,82	-2,13	-4,05	3,40	9,76						5,85	
SICILIA	28,80	14,18	8,04	72,06	57,51	66,81						24,19	
SARDEGNA	17,43	6,73	6,42		15,15							11,10	
ISOLE	27,01	13,45	7,85	72,06	30,52	66,81						22,94	
TOTALE NAZIONALE	19,95	14,08	7,49	20,07	14,58	13,50						16,39	

ESERCIZIO : 1990

PROSPETTO N. II.4.108

COMUNI. SPESE-PAGAMENTI IN CONTO COMPETENZA: PARTITE DI GIRO (TITOLO IV).

AREE GEOGRAFICHE	DATI IN MILIONI DI LIRE													ENTI CON PIU' DI 8.000 ABITANTI	ENTI TUTTI
	ENTI CON POPOLAZIONE														
	1	8.001	10.000	20.000	60.000	100.000	250.000	500.000	OLTRE 500.000						
8.000	5 <sup>^</sup>	6 <sup>^</sup>	7 <sup>^</sup>	8 <sup>^</sup>	9 <sup>^</sup>	10 <sup>^</sup>	11 <sup>^</sup>								
PIEMONTE	10.187	29.200	78.630	10.025	41.652	947.224							1.116.921		
VALLE D' AOSTA			3.254										3.254		
LOMBARDIA	27.377	98.840	127.091	94.866	155.933	453.873							957.983		
LIGURIA	4.151	17.382	13.998	21.495	11.668	129.432							198.130		
NORD-OCCIDENTALE	41.717	145.424	222.976	126.387	209.254	0							2.276.289		
TRENTINO ALTO ADIGE			11.290	14.695	17.142								58.666		
VENETO	16.717	48.376	65.679	6.011	51.403	102.873							291.062		
FRIULI V. GIULIA	5.487	17.191	17.072		21.691	106.269							167.711		
EMILIA ROMAGNA	16.957	55.928	61.209	47.985	195.879	72.744							450.704		
NORD-ORIENTALE	39.162	132.786	159.498	68.692	286.116	281.887							968.144		
TOSCANA	11.396	53.913	94.568	79.456	46.458	74.344							360.138		
UMBRIA	639	11.910	23.068		30.011								65.629		
MARCHE	3.302	29.869	44.244	12.172	27.806								117.394		
LAZIO	6.896	35.484	72.597	8.720									446.558		
CENTRO	22.233	131.178	234.478	100.349	104.276	74.344							989.721		
ABRUZZO	2.687	9.947	35.006	9.079	10.758								67.479		
MOLISE	617		13.595										14.213		
CAMPANIA	45.087	86.404	133.781	78.802	37.958	195.920							577.955		
PUGLIA	10.882	59.228	110.010	40.522	50.271	56.270							327.185		
BASILICATA	4.360	16.305	4.651	16.182									41.500		
CALABRIA	3.755	20.460	22.857	5.223	51.897								104.194		
SUD	67.391	192.345	319.902	149.810	150.886	56.270							1.132.529		
SICILIA	20.192	96.502	140.649	33.573	16.882	243.113							603.324		
SARDEGNA	3.876	11.223	21.055		32.877								69.033		
ISOLE	24.068	107.726	161.704	33.573	49.759	243.113							672.357		
TOTALE NAZIONALE	194.573	709.461	1.098.560	478.813	800.294	655.616							6.039.043		

ESERCIZIO : 1991

PROSPETTO N. II.4.109

COMUNI. SPESE-PAGAMENTI IN CONTO COMPETENZA: PARTITE DI GIRO (TITOLO IV).

DATI IN MILIONI DI LIRE

AREE GEOGRAFICHE	ENTITÀ CON POPOLAZIONE											ENTITÀ CON PIÙ DI 8.000 ABITANTI	TUTTI	
	8.000	5- 9.999	6- 10.000	7- 19.999	8- 20.000	9- 59.999	10- 99.999	11- 100.000	12- 249.999	13- 499.999	14- 1.000.000			
PIEMONTE		10.914	32.270	84.866	11.900	51.794	1.036.377						1.228.123	
VALLE D'AOSTA				3.758									3.758	
LOMBARDIA		34.906	119.021	148.625	124.586	130.563	457.220						1.014.923	
LIGURIA		4.583	19.139	15.990	26.412	12.505	443.963						522.594	
NORD-OCCIDENTALE		50.403	170.431	253.241	162.899	194.862	0						2.769.399	
TRENTINO ALTO ADIGE			14.721	17.502	19.646	17.548							69.419	
VENETO		18.721	59.995	72.690	7.047	71.363	142.856						372.675	
FRIULI V. GIULIA		7.183	19.115	21.810	66.712	25.822	78.076						152.008	
EMILIA ROMAGNA		17.429	67.302	67.352	67.352	237.211	77.508						533.516	
NORD-ORIENTALE		43.334	161.135	178.715	94.045	351.945	0						1.127.618	
TOSCANA		14.428	60.134	100.491	89.715	58.794	96.219						419.803	
UMBRIA		661	15.497	26.177	27.493								69.830	
MARCHE		3.616	34.165	58.355	15.125	33.732							144.994	
LAZIO		6.393	39.320	80.814	9.618		364.749						500.897	
CENTRO		25.100	149.138	265.838	114.458	120.020	96.219						1.135.525	
ABRUZZO		2.576	10.866	40.557	10.195	13.658							77.854	
MOLISE		741		7.935									8.677	
CAMPANIA		51.129	77.380	121.058	73.596	46.889	200.126						569.981	
PUGLIA		10.816	64.473	110.779	34.756	46.331	61.168						328.326	
BASILICATA		3.145	21.629	4.997	10.030								39.802	
CALABRIA		4.059	22.489	23.542	5.136	51.341							106.570	
SUD		72.468	196.840	308.871	133.515	158.221	61.168						1.131.212	
SICILIA		25.578	108.137	157.503	59.732	23.267	296.813						783.607	
SARDEGNA		4.697	11.797	22.536		35.935							74.967	
ISOLE		30.275	119.935	180.040	59.732	59.203	112.575						858.575	
TOTALE NAZIONALE		221.583	797.481	1.186.707	564.651	884.253	2.615.011	752.643	296.813	296.813	112.575	2.615.011	7.022.332	

VARIAZIONE ESERCIZIO : 1991/1990

PROSPETTO N. II.4.110

COMUNI. SPESE-PAGAMENTI IN CONTO COMPETENZA: PARTITE DI GIRO (TITOLO IV).

DATI IN VALORI PERCENTUALI

AREE GEOGRAFICHE	ENTITÀ CON POPOLAZIONE											ENTITÀ CON PIU' DI 8.000 ABITANTI		TUTTI
	1	5-6						7-8		9-10		10-11		
	8.000	8.001	10.000	20.000	59.999	60.000	99.999	100.000	250.000	500.000	OLTRRE 500.000	CON PIU' DI 8.000 ABITANTI	ENTITÀ CON PIU' DI 8.000 ABITANTI	
PIEMONTE	7,13	10,51	7,93	18,70	24,34	9,41						9,95		
VALLE D'AOSTA			15,47									15,47		
LOMBARDIA	27,49	20,41	16,94	31,32	-16,26					0,73		5,94		
LIGURIA	10,39	10,10	14,23	22,87	7,16					243,00		163,76		
NORD-OCCIDENTALE	20,82	17,19	13,57	28,88	-6,87					26,59		21,66		
TRENTINO ALTO ADIGE		30,38	12,64	33,68	2,36							18,32		
VENETO	11,98	24,01	10,67	17,23	38,82					38,86		28,03		
FRIULI V. GIULIA	30,90	11,19	27,74		19,04					-26,52		-9,36		
EMILIA ROMAGNA	2,78	20,33	8,99	40,36	21,10					6,54		18,37		
NORD-ORIENTALE	10,65	21,34	12,04	36,90	23,00					0,00		16,47		
TOSCANA	26,60	11,57	6,26	12,91	26,55					29,42		16,56		
UMBRIA	3,49	30,11	13,47		-8,38							6,40		
MARCHE	9,53	14,38	31,89	24,26	21,30							23,51		
LAZIO	-7,28	10,81	11,31	10,28						12,97		12,16		
CENTRO	12,89	13,69	13,37	14,05	15,09					12,97		14,73		
ABRUZZO	-4,14	9,23	15,85	12,29	26,95							15,37		
MOLISE	20,03		-41,62									-38,94		
CAMPANIA	13,40	-10,44	-9,51	-6,86	23,52					2,14		-1,37		
PUGLIA	-0,60	8,85	0,69	-14,22	-7,83					8,70		0,34		
BASILICATA	-27,87	32,65	7,44	-38,01								-4,09		
CALABRIA	8,10	9,91	2,99	-1,66	-1,07							2,27		
SUD	7,53	2,33	-3,44	-10,87	4,86					8,70		-0,11		
SICILIA	26,67	12,05	11,98	77,91	37,81					22,08		29,88		
SARDEGNA	21,16	5,11	7,03		9,30							8,59		
ISOLE	25,78	11,33	11,33	77,91	18,97					114,78		27,69		
TOTALE NAZIONALE	13,88	12,40	8,02	17,92	10,49					14,79		16,28		

ESERCIZIO : 1990

PROSPETTO N. II.4.111

COMUNI. SPESE-RESIDUI DALLA COMPETENZA: PARTITE DI GIRO  
(TITOLO IV).

DATI IN MILIONI DI LIRE

AREE GEOGRAFICHE	ENTI CON POPOLAZIONE											ENTI CON PIU' DI 8.000 ABITANTI	TUTTI			
	1	5-6					7-8							9	10	11
	8.000	8.001 9.999	10.000 19.999	20.000 59.999	60.000 99.999	100.000 249.999	250.000 499.999	500.000 999.999	OLTRE 500.000	11	11					
PIEMONTE		1.086	3.928	10.881	1.681	15.224	147.992					180.795				
VALLE D'AOSTA				483								483				
LOMBARDIA		5.361	17.527	21.022	15.017	33.499	114.516					206.945				
LIGURIA		450	3.261	2.173	5.248	286	21.513					32.934				
NORD-OCCIDENTALE		6.898	24.717	34.561	21.947	49.011	284.022		0			421.158				
TRENTINO ALTO ADIGE			2.015	3.433	3.080	3.393						11.923				
VENETO		2.710	7.360	10.862	843	10.282	14.786					46.846				
FRIULI V. GIULIA		675	3.689	3.516		3.336	16.682					27.900				
EMILIA ROMAGNA		2.925	10.664	11.895	6.736	44.691	9.174					86.087				
NORD-ORIENTALE		6.310	23.729	29.708	10.660	61.704	40.643		0			172.757				
TOSCANA		4.161	10.031	19.551	15.152	9.761	15.743					74.403				
UMBRIA		126	5.585	4.068		6.137						15.918				
MARCHE		437	3.644	8.147	1.401	1.479						15.110				
LAZIO		1.194	7.397	15.029	1.676							113.051				
CENTRO		5.920	26.659	46.797	18.230	17.378	15.743					218.483				
ABRUZZO		621	2.231	8.057	1.272	2.121						14.305				
MOLISE		58		1.189								1.248				
CAMPANIA		13.881	27.518	28.849	13.920	7.103	47.368					138.641				
PUGLIA		1.700	8.915	13.549	6.322	7.524	2.906					40.918				
BASILICATA		727	4.849	684	11.497							17.758				
CALABRIA		474	2.889	4.751	899	7.565						16.580				
SUD		17.464	46.403	57.083	33.913	24.314	2.906					229.453				
SICILIA		2.309	23.273	46.676	3.619	3.510	31.163					132.395				
SARDEGNA		351	1.700	3.640		2.945						8.636				
ISOLE		2.660	24.973	50.316	3.619	6.455	31.163					141.031				
TOTALE NAZIONALE		39.253	146.484	218.468	88.370	158.864	90.456					1.182.884				

ESERCIZIO : 1991

PROSPETTO N. II.4.112

COMUNI. SPESE-RESIDUI DALLA COMPETENZA: PARTITE DI GIRO  
(TITOLO IV).

AREE GEOGRAFICHE	DATI IN MILIONI DI LIRE															ENTI CON PIU' DI 8.000 ABITANTI	TUTTI	
	ENTI CON POPOLAZIONE																	
	1 8.000	5 8.001 9.999	6 10.000 19.999	7 20.000 59.999	8 60.000 99.999	9 100.000 249.999	10 250.000 499.999	11 500.000										
PIEMONTE	1.362	3.905	10.551	1.413	15.439	126.369											159.041	
VALLE D'AOSTA			563														563	
LOMBARDIA	6.179	19.451	19.908	16.380	41.347	160.962											264.229	
LIGURIA	477	4.273	1.947	6.620	448	22.817											36.584	
NORD-OCCIDENTALE	8.019	27.630	32.971	24.414	57.235	310.148				0							460.419	
TRENTINO ALTO ADIGE		2.854	2.225	3.192	3.239												11.511	
VENETO	3.313	9.592	11.505	1.982	11.563	19.471											57.429	
FRIULI V. GIULIA	1.159	3.581	2.745	5.873	2.707	17.973											28.167	
EMILIA ROMAGNA	3.883	12.949	10.007	5.873	59.537	11.344											103.595	
NORD-ORIENTALE	8.356	28.977	26.483	11.048	77.048	48.788				0							200.703	
TOSCANA	3.034	12.991	17.773	30.713	7.775	12.798											85.086	
UMBRIA	188	5.909	5.563		3.975												15.636	
MARCHE	728	5.277	12.220	1.359	31.675												51.262	
LAZIO	1.470	7.018	25.363	1.849		82.694											118.396	
CENTRO	5.422	31.197	60.920	33.922	43.425	12.798											270.381	
ABRUZZO	1.507	2.094	6.761	14.326	2.145												26.835	
MOLISE	112		1.080														1.192	
CAMPANIA	27.724	41.271	31.471	12.068	8.409	86.888											207.834	
PUGLIA	1.367	8.920	15.165	5.754	6.849	3.784											41.842	
BASILICATA	2.132	5.617	838	9.770													18.358	
CALABRIA	592	2.691	4.734	832	5.541												14.391	
SUD	33.436	60.594	60.052	42.752	22.946	3.784											310.455	
SICILIA	3.405	28.626	44.886	4.262	8.855	28.825											130.149	
SARDEGNA	268	1.996	3.744		5.314												11.323	
ISOLE	3.673	30.622	48.631	4.262	14.170	28.825											141.473	
TOTALE NAZIONALE	58.908	179.022	229.058	116.400	214.825	94.197											1.383.433	



VARIAZIONE ESERCIZIO : 1991/1990

PROSPETTO N. II.4.113

COMUNI. SPESE-RESIDUI DALLA COMPETENZA: PARTITE DI GIRO  
(TITOLO IV).

DATI IN VALORI PERCENTUALI

AREE GEOGRAFICHE	ENTI CON POPOLAZIONE											ENTI CON PIU' DI 8.000 ABITANTI	TUTTI	
	1 8.000	8.001 9.999	10.000 19.999	20.000 59.999	60.000 99.999	100.000 249.999	250.000 499.999	500.000 11^						
PIEMONTE	25,35	25,35	-0,59	-3,03	-15,90	1,41		-14,61				-12,03		
VALLE D'AOSTA				16,47									16,47	
LOMBARDIA	15,26	15,26	10,97	-5,30	9,07	23,42		40,55				27,68		
LIGURIA	5,92	5,92	31,02	-10,37	26,12	56,53		6,05				11,08		
NORD-OCCIDENTALE	16,24	16,24	11,78	-4,60	11,23	16,78		9,19				9,32		
TRENTINO ALTO ADIGE			41,58	-35,19	3,63	-4,54							-3,45	
VENETO	22,26	22,26	30,33	5,91	135,11	12,45		31,67				22,59		
FRIULI V. GIULIA	71,71	71,71	-2,92	-21,92		-18,86		7,73				0,95		
EMILIA ROMAGNA	32,75	32,75	21,42	-15,87	-12,80	33,22		23,65				20,33		
NORD-ORIENTALE	32,41	32,41	22,11	-10,85	3,64	24,86		20,04				16,17		
TOSCANA	-27,07	-27,07	29,50	-9,09	102,69	-20,35		-18,70				14,35		
UMBRIA	49,53	49,53	5,79	36,73		-35,23						-1,77		
MARCHE	66,60	66,60	44,80	49,98	-2,98	2041,50						239,24		
LAZIO	23,08	23,08	-5,11	68,75	10,32			-5,76				4,72		
CENTRO	-8,39	-8,39	17,02	30,17	86,07	149,87		-5,76				23,75		
ABRUZZO	142,54	142,54	-6,14	-16,08	1025,48	1,15						87,59		
MOLISE	91,55	91,55		-9,22								-4,48		
CAMPANIA	99,72	99,72	49,97	9,08	-13,30	18,39		83,43				49,90		
PUGLIA	-19,58	-19,58	0,05	11,93	-8,98	-8,96						2,25		
BASILICATA	192,94	192,94	15,82	22,58	-15,01							3,37		
CALABRIA	24,90	24,90	-6,84	-0,37	-7,42	-26,76						-13,20		
SUD	91,45	91,45	30,58	5,20	26,06	-5,62		30,24				35,30		
SICILIA	47,46	47,46	23,00	-3,83	17,76	152,27		-48,31				-1,69		
SARDEGNA	-23,69	-23,69	17,39	2,86		80,47						31,11		
ISOLE	38,07	38,07	22,61	-3,35	17,76	119,51		-48,31				0,31		
TOTALE NAZIONALE	50,07	50,07	22,21	4,84	31,71	35,22		11,34				16,95		

ESERCIZIO : 1990

PROSPETTO N. II.4.114

COMUNI. SPESE-IMPEGNI IN CONTO RESIDUI: PARTITE DI GIRO  
(TITOLO IV).

DATI IN MILIONI DI LIRE

AREE GEOGRAFICHE	ENTI CON POPOLAZIONE											ENTI CON PIU' DI 8.000 ABITANTI		TUTTI
	1	8.001	10.000	20.000	60.000	100.000	250.000	500.000	OLTRE			82.384	537	
	8.000	5- 9.999	6- 19.999	7- 59.999	8- 99.999	9- 249.999	10- 499.999	11- 500.000						
PIEMONTE		1.441	6.496	15.994	5.458	16.482		36.509						
VALLE D'AOSTA				537										
LOMBARDIA		5.640	24.614	27.847	21.822	36.802		228.020					344.746	
LIGURIA		652	3.648	2.358	5.860	1.142		34.359					48.022	
NORD-OCCIDENTALE		7.734	34.758	46.738	33.141	54.428	0	298.888					475.691	
TRENTINO ALTO ADIGE			2.177	2.411	2.542	6.805							13.937	
VENETO		3.782	11.150	12.087	1.545	15.198		36.116					79.881	
FRIULI V. GIULIA		1.875	9.170	3.453		42.559		24.033					81.092	
EMILIA ROMAGNA		6.547	12.274	15.052	5.760	55.030	16.675						111.340	
NORD-ORIENTALE		12.205	34.773	33.005	9.848	119.593	76.824	0					286.251	
TOSCANA		3.853	11.515	26.474	17.076	17.782	18.732						95.435	
UMBRIA		235	7.511	8.007		8.419							24.173	
MARCHE		1.563	8.416	16.658	1.655	66.499							94.772	
LAZIO		3.513	14.594	57.101	4.396			121.917					201.523	
CENTRO		9.165	42.037	108.242	23.108	92.701	18.732	121.917					415.905	
ABRUZZO		763	4.401	10.641	3.829	2.521							22.157	
MOLISE		119		1.705									1.824	
CAMPANIA		14.609	77.090	95.926	196.108	4.882		225.866					574.483	
PUGLIA		1.385	15.208	20.496	11.105	36.738	12.509						97.443	
BASILICATA		1.166	11.366	591	44.889								58.013	
CALABRIA		597	5.450	16.303	843	20.657							43.852	
SUD		18.642	113.517	145.664	216.775	64.799	12.509	225.866					797.775	
SICILIA		6.925	68.401	155.928	9.753	13.843	102.686	20.810					378.350	
SARDEGNA		834	3.146	6.554		8.305							18.840	
ISOLE		7.760	71.548	162.483	9.753	22.148	102.686	20.810					397.191	
TOTALE NAZIONALE		55.508	296.635	496.135	292.627	353.672	210.753	667.483					2.372.816	

ESERCIZIO : 1991

PROSPETTO N. II.4.115

COMUNI. SPESE-IMPEGNI IN CONTO RESIDUI: PARTITE DI GIRO  
(TITOLO IV).

DATI IN MILIONI DI LIRE

AREE GEOGRAFICHE	ENTRATA CON POPOLAZIONE											ENTRATA CON PIU' DI 8.000 ABITANTI		TUTTI
	1	8.001 9.999	10.000 19.999	20.000 59.999	60.000 99.999	100.000 249.999	250.000 499.999	500.000 11 <sup>11</sup>	9 <sup>9</sup>	10 <sup>10</sup>	11 <sup>11</sup>	ENTRATA CON PIU' DI 8.000 ABITANTI	TUTTI	
PIEMONTE		1.523	7.210	16.607	5.538	21.086		47.754			47.754	99.720		
VALLE D' AOSTA				560								560		
LOMBARDIA		7.151	24.660	29.125	20.193	45.766		178.840			178.840	305.738		
LIGURIA		495	3.865	2.880	6.726	1.081		35.084			35.084	50.134		
NORD-OCCIDENTALE		9.170	35.736	49.173	32.457	67.934	0	261.679			261.679	456.153		
TRENTINO ALTO ADIGE			2.703	3.754	3.399	7.698						17.556		
VENETO		4.472	11.814	16.659	1.673	12.794			31.863			79.279		
FRIULI V. GIULIA		1.538	9.267	3.182		29.384			23.994			67.367		
EMILIA ROMAGNA		3.976	14.429	17.411	5.526	62.613			14.833			118.791		
NORD-ORIENTALE		9.987	38.215	41.008	10.599	112.491	0		70.691			282.994		
TOSCANA		6.447	14.441	30.077	23.120	15.137			24.252			113.476		
UMBRIA		250	7.926	8.242		9.361						25.780		
MARCHE		1.365	6.452	17.304	1.671	54.323						81.116		
LAZIO		3.701	18.027	55.512	4.660			137.148			137.148	219.050		
CENTRO		11.765	46.847	111.135	29.452	78.822		137.148			137.148	439.424		
ABRUZZO		1.098	4.525	12.000	3.473	3.245						24.342		
MOLISE		140		1.911								2.051		
CAMPANIA		20.793	72.792	87.788	123.109	7.566		243.297			243.297	555.347		
PUGLIA		2.043	16.340	22.398	9.617	33.882			10.893			95.176		
BASILICATA		1.285	6.510	856	53.672							62.323		
CALABRIA		712	5.641	15.934	928	20.474						43.691		
SUD		26.074	105.810	140.888	190.800	65.169		243.297		10.893	243.297	782.934		
SICILIA		7.129	52.111	161.579	8.732	11.194			73.642		35.559	349.950		
SARDEGNA		832	2.993	6.741		7.632						18.200		
ISOLE		7.962	55.105	168.321	8.732	18.827			73.642		35.559	368.150		
TOTALE NAZIONALE		64.961	281.715	510.527	272.043	343.244		677.684		179.480	677.684	2.329.657		



ESERCIZIO : 1990

**PROSPETTO N. II.4.117**

COMUNI. SPESE-PAGAMENTI IN CONTO RESIDUI: PARTITE DI GIRO (TITOLO IV).

AREE GEOGRAFICHE	DATI IN MILIONI DI LIRE											ENTI	
	ENTI CON POPOLAZIONE											CON PIU'	
	1	8.001	10.000	20.000	60.000	100.000	250.000	500.000	OLTRE	500.000		ABITANTI	
8.000	5-	6-	7-	8-	9-	10-	11-	11-					
PIEMONTE	868	2.646	8.989	1.601	10.618	26.078						50.804	
VALLE D'AOSTA				426								426	
LOMBARDIA	3.344	14.316	17.612	14.590	23.515	135.944						209.323	
LIGURIA	480	2.828	1.613	4.126	332	20.520						29.902	
NORD-OCCIDENTALE	4.694	19.791	28.641	20.318	34.466	182.343						290.455	
TRENTINO ALTO ADIGE												8.054	
VENETO	1.897	5.342	5.813	714	8.900	18.021						40.690	
FRIULI V. GIULIA	831	3.501	2.527	9.373	3.115	14.869						24.844	
EMILIA ROMAGNA	3.153	6.769	9.373	5.050	34.933	10.291						69.372	
NORD-ORIENTALE	5.882	17.009	19.799	7.965	49.322	43.182						143.161	
TOSCANA	1.509	6.410	14.451	8.073	11.689	8.531						50.666	
UMBRIA	109	4.682	3.579		4.026							12.396	
MARCHE	633	4.934	6.650	1.364	13.404							26.987	
LAZIO	999	3.648	15.364	1.412								93.890	
CENTRO	3.252	19.676	40.044	10.850	29.120	8.531						183.940	
ABRUZZO	281	1.247	5.276	1.033	1.375							9.215	
MOLISE	37		826									863	
CAMPANIA	7.776	30.739	32.412	31.337	4.244	29.937						136.448	
PUGLIA	1.017	7.044	9.994	2.645	9.317	3.432						33.452	
BASILICATA	364	9.177	382	2.288								12.212	
CALABRIA	349	2.401	2.514	486	7.746							13.498	
SUD	9.829	50.611	51.406	37.790	22.683	3.432						205.691	
SICILIA	1.707	40.776	34.152	4.029	6.097	33.615						127.445	
SARDEGNA	349	1.698	3.238		3.539							8.826	
ISOLE	2.056	42.475	37.390	4.029	9.637	33.615						136.271	
TOTALE NAZIONALE	25.715	149.564	177.282	80.955	145.229	88.762						959.521	



VARIAZIONE ESERCIZIO : 1991/1990

PROSPETTO N. II.4.119

COMUNI. SPESE-PAGAMENTI IN CONTO RESIDUI: PARTITE DI GIRO (TITOLO IV).

DATI IN VALORI PERCENTUALI

AREE GEOGRAFICHE	ENTI CON POPOLAZIONE											ENTRE 500.000 ABITANTI	ENTRATI CON PIU' DI 8.000 ABITANTI	TUTTI			
	1 8.000	5 9.999	6 10.000	7 20.000	8 60.000	9 100.000	10 249.999	11 499.999	12 500.000	13 500.000	14 500.000						
PIEMONTE	9,72	36,16	3,93	8,56	27,82	37,78	27,68										
VALLE D'AOSTA			16,44														16,44
LOMBARDIA	34,55	16,75	8,48	-5,24	19,35	-61,65											-35,81
LIGURIA	-19,57	3,89	20,78	17,63	70,28	4,88											7,74
NORD-OCCIDENTALE	24,41	17,51	7,86	-0,86	22,45	0,00											-20,14
TRENTINO ALTO ADIGE			-10,09	39,71	-1,08												7,28
VENETO	26,82	12,61	61,11	16,68	-22,02	-17,38											-0,58
FRIULI V. GIULIA	10,17	-10,78	-9,46		707,35	31,96											105,68
EMILIA ROMAGNA	-11,92	49,51	23,20	-8,12	56,39	6,20											36,04
NORD-ORIENTALE	3,69	20,61	27,11	7,31	80,59	5,22				0,00							36,10
TOSCANA	104,79	28,89	19,45	36,25	-13,76	15,32											17,50
UMBRIA	8,31	-4,61	29,15		57,78												25,51
MARCHE	-49,60	-34,59	6,79	3,42	-22,47												-16,80
LAZIO	27,83	121,28	-12,86	73,89		16,49											16,74
CENTRO	47,81	22,13	5,81	37,02	-7,87	15,32											12,62
ABRUZZO	79,82	-4,75	4,32	7,82	55,07												13,37
MOLISE	45,71		33,83														34,34
CAMPANIA	76,97	-7,97	-23,65	-26,59	63,04	-3,69											-7,98
PUGLIA	48,58	20,65	26,02	37,01	-63,48	2,02											-0,94
BASILICATA	40,32	-52,82	51,19	127,61													-12,97
CALABRIA	11,94	9,02	54,28	69,17	-16,85												4,84
SUD	70,32	-11,23	-5,83	-10,63	-16,69	2,02											-5,16
SICILIA	2,87	-41,56	46,94	-24,29	-50,58	-33,69											-12,58
SARDEGNA	7,24	-18,61	-4,94		-18,30												-12,45
ISOLE	3,61	-40,64	42,45	-24,29	-38,72	3,10											-12,57
TOTALE NAZIONALE	38,51	-7,77	12,87	-0,70	25,94	-8,66											-1,18

ESERCIZIO : 1990

PROSPETTO N. II.4.120

COMUNI. SPESE-RESIDUI DAI RESIDUI: PARTITE DI GIRO  
(TITOLO IV).

DATI IN MILIONI DI LIRE

AREE GEOGRAFICHE	ENTI CON POPOLAZIONE											ENTRI CON PIU' DI 8.000 ABITANTI	TUTTI
	ENTI CON PIU' DI 8.000 ABITANTI												
	1 8.000	5 <sup>~</sup> 8.001 9.999	6 <sup>~</sup> 10.000 19.999	7 <sup>~</sup> 20.000 59.999	8 <sup>~</sup> 60.000 99.999	9 <sup>~</sup> 100.000 249.999	10 <sup>~</sup> 250.000 499.999	11 <sup>~</sup> 500.000	OLTRRE 500.000				
PIEMONTE		572	3.849	7.005	3.857	5.864	10.430					31.580	
VALLE D'AOSTA				111								111	
LOMBARDIA		2.295	10.297	10.235	7.231	13.287	92.075					135.423	
LIGURIA		171	819	744	1.733	810	13.839					18.120	
NORD-OCCIDENTALE		3.040	14.967	18.097	12.822	19.962	0					185.235	
TRENTINO ALTO ADIGE			781	327	342	4.431						5.883	
VENETO		1.885	5.808	6.274	830	6.298	18.094					39.190	
FRIULI V. GIULIA		1.044	5.668	926		39.444	9.164					56.247	
EMILIA ROMAGNA		3.394	5.505	5.678	709	20.096	6.383					41.767	
NORD-ORIENTALE		6.323	17.764	13.206	1.882	70.271	33.641	0				143.090	
TOSCANA		2.343	5.104	12.023	9.002	6.093	10.201					44.769	
UMBRIA		125	2.829	4.428		4.392						11.776	
MARCHE		929	3.481	10.008	270	53.094						67.785	
LAZIO		2.513	10.945	41.737	2.984		49.452					107.633	
CENTRO		5.912	22.361	68.198	12.258	63.580	10.201	49.452				231.965	
ABRUZZO		481	3.153	5.365	2.795	1.145						12.942	
MOLISE		81		879								961	
CAMPANIA		6.832	46.350	63.514	124.770	637					195.929	438.035	
PUGLIA		367	8.163	10.501	8.459	27.420	9.077					63.990	
BASILICATA		801	2.188	209	42.601							45.800	
CALABRIA		247	3.048	13.788	356	12.911						30.353	
SUD		8.813	62.905	94.257	178.984	42.116	9.077	195.929				592.084	
SICILIA		5.218	27.625	121.776	5.724	7.746	69.070	13.743				250.904	
SARDEGNA		485	1.447	3.316		4.765						10.014	
ISOLE		5.703	29.072	125.092	5.724	12.511	69.070	13.743				260.919	
TOTALE NAZIONALE		29.793	147.071	318.852	211.672	208.442	121.990	375.471				1.413.294	





VARIAZIONE ESERCIZIO : 1991/1990

PROSPETTO N. II.4.122

COMUNI. SPESE-RESIDUI DAI RESIDUI: PARTITE DI GIRO  
(TITOLO IV).

DATI IN VALORI PERCENTUALI

AREE GEOGRAFICHE	ENTRI CON POPOLAZIONE														ENTRI CON PIU' DI 8.000 ABITANTI	TUTTI
	ENTRI CON POPOLAZIONE															
	1 8.000	8.001 9.999	10.000 19.999	20.000 59.999	60.000 99.999	100.000 249.999	250.000 499.999	500.000 1.111	10^	11^	12^	13^	14^	15^		
PIEMONTE	-0,52		-6,33	3,69	5,61	28,11		13,35							10,35	
VALLE D'AOSTA				-42,74											-42,74	
LOMBARDIA	15,49		-22,83	-2,11	-11,93	33,20		37,61							26,55	
LIGURIA	-36,40		13,08	25,03	7,94	-36,37		-2,01							-1,12	
NORD-OCCIDENTALE	9,54		-16,62	1,00	-3,96	28,88		0,00							21,04	
TRENTINO ALTO ADIGE			85,28	446,74	-4,86	20,72									51,52	
VENETO	9,62		-0,17	16,24	1,05	-7,03		-6,18							-0,92	
FRIULI V. GIULIA	-40,44		8,38	-3,47		-89,26		-52,28							-71,08	
EMILIA ROMAGNA	-64,65		-21,75	3,23	24,87	-60,29		-38,84							-42,20	
NORD-ORIENTALE	-38,51		-0,36	19,93	8,95	-66,67		-24,94							-38,39	
TOSCANA	43,13		21,04	6,58	34,61	-17,00		41,29							20,48	
UMBRIA	5,41		22,30	-18,27		-31,52									-13,21	
MARCHE	12,58		-7,39	1,93	-3,73	-17,25									-13,45	
LAZIO	-3,58		-9,06	0,92	-26,13			6,63							1,67	
CENTRO	17,67		2,03	0,82	18,97	-18,22		41,29							0,12	
ABRUZZO	22,84		5,80	21,06	-15,63	-2,97									7,35	
MOLISE	4,15			-8,30											-7,24	
CAMPANIA	2,89		-3,98	-0,74	-19,76	1,36		9,46							-1,88	
PUGLIA	44,53		-3,95	-6,65	-29,16	11,15		-18,56							-3,04	
BASILICATA	-3,46		-0,36	33,03	13,76										12,87	
CALABRIA	29,35		-0,85	-12,57	-70,24	8,69									-2,68	
SUD	5,89		-3,21	-1,88	-12,26	9,86		-18,56							-0,71	
SICILIA	2,97		2,38	-8,52	-0,73	5,62		-25,65							4,92	
SARDEGNA	-5,75		11,30	10,47		-0,51									4,57	
ISOLE	2,23		2,83	-8,02	-0,73	3,28		-25,65							-4,56	
TOTALE NAZIONALE	-1,52		-2,24	-2,64	-9,45	-23,07		-19,32							-2,24	

ESERCIZIO : 1990

PROSPETTO N. II.4.123

COMUNI. SPESE-PAGAMENTI TOTALI (CASSA): PARTITE DI GIRO  
(TITOLO IV).

AREE GEOGRAFICHE	DATI IN MILIONI DI LIRE													ENTRATI				
	ENTRATI CON POPOLAZIONE													CON PIU'				
	1	8.000	5 <sup>^</sup>	8.001	10.000	19.999	20.000	59.999	60.000	99.999	249.999	100.000	499.999	250.000	500.000	OLTRE	11 <sup>^</sup>	ENTRATI CON PIU' DI 8.000 ABITANTI
PIEMONTE			11.056	31.847	87.620	11.627	973.303										1.167.725	
VALLE D'AOSTA					3.680												3.680	
LOMBARDIA			30.722	113.156	144.703	109.457	589.817										1.167.306	
LIGURIA			4.632	20.211	15.612	25.621	149.952										228.032	
NORD-OCCIDENTALE			46.411	165.215	251.617	146.705	243.720										2.566.745	
TRENTINO ALTO ADIGE				12.686	17.621	16.895	19.516										66.720	
VENETO			18.614	53.719	71.492	6.725	60.304										331.752	
FRIULI V. GIULIA			6.319	20.692	19.600		24.806										192.556	
EMILIA ROMAGNA			20.110	62.698	70.582	53.036	83.036										520.276	
NORD-ORIENTALE			45.044	149.796	179.297	76.657	335.439										1.111.306	
TOSCANA			12.906	60.323	109.020	87.530	58.147										410.804	
UMBRIA			748	16.592	26.647		34.037										78.026	
MARCHE			3.935	34.803	50.894	13.536	41.211										144.382	
LAZIO			7.896	59.133	87.961	10.133	395.324										540.448	
CENTRO			25.486	150.854	274.523	111.200	133.396										1.173.662	
ABRUZZO			2.969	11.195	40.282	10.112	12.134										76.694	
MOLISE			655		14.421												15.077	
CAMPANIA			52.864	117.144	166.194	110.140	42.202										714.404	
PUGLIA			11.900	66.272	120.004	43.167	59.589										360.638	
BASILICATA			4.725	25.482	5.033	18.470	59.703										53.713	
CALABRIA			4.105	22.861	25.372	5.709	59.644										117.693	
SUD			77.220	242.957	371.309	187.601	173.570										1.338.220	
SICILIA			21.899	137.278	174.801	37.602	22.979										730.770	
SARDEGNA			4.226	12.922	24.293		36.417										77.859	
ISOLE			26.125	150.201	199.095	37.602	59.396										808.629	
TOTALE NAZIONALE			220.289	859.025	1.275.843	559.768	945.524										6.998.564	

ESERCIZIO : 1991

PROSPETTO N. II.4.124

COMUNI. SPESE-PAGAMENTI TOTALI (CASSA) : PARTITE DI GIRO  
(TITOLO IV).

DATI IN MILIONI DI LIRE

AREE GEOGRAFICHE	ENTI CON POPOLAZIONE											ENTI CON PIU' DI 8.000 ABITANTI		TUTTI
	1	5 <sup>^</sup>	6 <sup>^</sup>	7 <sup>^</sup>	8 <sup>^</sup>	9 <sup>^</sup>	10 <sup>^</sup>	11 <sup>^</sup>	OLTRE 500.000		8.000	ABITANTI		
	8.000	8.001	10.000	20.000	60.000	100.000	250.000	500.000	10 <sup>^</sup>	11 <sup>^</sup>				
PIEMONTE	11.867	35.874	94.209	13.364	65.367	1.072.309	1.292.993	4.254						
VALLE D'AOSTA			4.254											
LOMBARDIA	39.406	135.735	167.731	138.411	158.630	509.354	1.149.270	554.813						
LIGURIA	4.970	22.077	17.940	31.267	13.071	465.486	554.813							
NORD-OCCIDENTALE	56.264	193.688	284.136	183.043	237.068	0	3.001.331							
TRENTINO ALTO ADIGE			15.976	19.466	22.720	19.896	78.060							
VENETO	21.128	66.012	82.056	7.881	78.302	157.744	413.126							
FRULI V. GIULIA	8.099	22.239	24.098		50.972	97.698	203.109							
EMILIA ROMAGNA	20.206	77.423	78.261	71.992	291.845	88.438	628.169							
NORD-ORIENTALE	49.434	181.652	203.883	102.594	441.018	343.881	1.322.464							
TOSCANA	17.520	68.417	117.753	100.716	68.875	106.057	479.341							
UMBRIA	779	19.963	30.799		33.847		85.390							
MARCHE	3.936	37.393	65.457	16.536	44.124		167.447							
LAZIO	7.672	47.395	94.202	12.074	146.847		610.508							
CENTRO	29.908	173.169	308.212	129.326	146.847	106.057	1.342.688							
ABRUZZO	3.083	12.055	46.061	11.309	15.791		88.302							
MOLISE	796		9.041				9.838							
CAMPANIA	64.893	105.670	145.803	96.398	53.809		695.532							
PUGLIA	12.328	72.973	123.375	38.380	49.734	64.671	361.463							
BASILICATA	3.657	25.958	5.575	15.238			50.430							
CALABRIA	4.451	25.107	27.421	5.958	57.782		120.722							
SUD	89.210	241.766	357.279	167.287	177.117	64.671	1.326.289							
SICILIA	27.334	131.964	207.689	62.782	26.280	319.102	895.015							
SARDEGNA	5.071	13.180	25.615		38.827		82.695							
ISOLE	32.406	145.144	233.304	62.782	65.107	319.102	977.710							
TOTALE NAZIONALE	257.204	935.421	1.386.818	645.034	1.067.159	833.712	7.970.484							

VARIAZIONE ESERCIZIO : 1991/1990

PROSPETTO N. II.4.125

COMUNI. SPESE-PAGAMENTI TOTALI (CASSA) : PARTITE DI GIRO  
(TITOLO IV).

AREE GEOGRAFICHE	DATI IN VALORI PERCENTUALI													ENTI CON PIU' DI 8.000 ABITANTI	TUTTI
	ENTRATA CON POPOLAZIONE														
1	8.000	8.001	10.000	20.000	59.999	60.000	60.000	99.999	100.000	249.999	250.000	499.999	500.000	ENTRATA CON PIU' DI 8.000 ABITANTI	TUTTI
	5^	6^	7^	8^	9^	10^	11^	12^	13^	14^	15^	16^	17^	18^	19^
PIEMONTE	7,33	12,64	7,52	14,94	25,05	10,17								10,72	
VALLE D'AOSTA			15,58											15,58	
LOMBARDIA	28,26	19,95	15,91	26,45	-11,60	-13,64								-1,54	
LIGURIA	7,28	9,23	14,90	22,03	8,91	210,42								143,30	
NORD-OCCIDENTALE	21,18	17,23	12,92	24,76	-2,72	19,50								16,93	
TRENTINO ALTO ADIGE		25,93	10,46	34,47	1,94									16,99	
VENETO	13,50	22,88	14,77	17,17	29,84	30,47								24,52	
FRIULI V. GIULIA	28,17	7,47	22,95		105,48	-19,34								5,48	
EMILIA ROMAGNA	0,47	23,48	10,87	35,74	26,44	6,50								20,73	
NORD-ORIENTALE	9,74	21,26	13,71	33,83	31,47	5,78				0,00				19,00	
TOSCANA	35,75	13,41	8,01	15,06	18,44	27,97								16,68	
UMBRIA	4,19	20,31	15,58		-0,56									9,43	
MARCHE	0,01	7,43	28,61	22,15	7,06									15,97	
LAZIO	-2,83	21,11	7,09	19,15										12,96	
CENTRO	17,35	14,79	12,27	16,30	10,08	13,61								14,40	
ABRUZZO	3,82	7,67	14,34	11,84	30,13	27,97								15,13	
MOLISE	21,51		-37,30											-34,74	
CAMPANIA	22,75	-9,79	-12,26	-12,47	27,50	1,37								-2,64	
PUGLIA	3,59	10,11	2,80	-11,08	-16,53	8,32								0,22	
BASILICATA	-22,60	1,86	10,76	-17,49										-6,11	
CALABRIA	8,43	9,82	8,07	4,36	-3,12									2,57	
SUD	15,52	-0,49	-3,77	-10,82	2,04	8,32								-0,89	
SICILIA	24,81	-3,87	18,81	66,96	14,36	15,31								22,47	
SARDEGNA	20,01	1,99	5,43											6,21	
ISOLE	24,04	-3,36	17,18	66,96	9,61	101,52								20,90	
TOTALE NAZIONALE	16,75	8,89	8,69	15,23	12,86	18,85								13,88	

ESERCIZIO : 1990

PROSPETTO N. II.4.126

COMUNI. SPESE-RESIDUI PASSIVI DA RIPORTARE: PARTITE DI GIRO (TITOLO IV).

DATI IN MILIONI DI LIRE

AREE GEOGRAFICHE	ENTI CON POPOLAZIONE											ENTI CON PIU' DI 8.000 ABITANTI				
	1		5~		6~		7~		8~		9~		10~		OLTRE 500.000 11~	
	8.001 9.999	10.000 19.999	8.001 9.999	10.000 19.999	20.000 59.999	60.000 99.999	20.000 59.999	60.000 99.999	100.000 249.999	250.000 499.999	500.000 11~	212.375	595			
PIEMONTE	1.659	7.778	17.886	5.538	21.089	158.422	595									
VALLE D'AOSTA			595													
LOMBARDIA	7.656	27.825	31.258	22.248	46.787	206.592	342.368									
LIGURIA	622	4.081	2.917	6.982	1.096	35.353	51.055									
NORD-OCCIDENTALE	9.939	39.685	52.658	34.770	68.973	400.368	606.394									
TRENTINO ALTO ADIGE			3.761	3.422	7.825		17.807									
VENETO	4.595	13.168	17.137	1.673	16.581	32.881	86.037									
FRIULI V. GIULIA	1.719	9.358	4.442		42.780		84.148									
EMILIA ROMAGNA	6.319	16.169	17.574	7.446	64.787	15.557	127.855									
NORD-ORIENTALE	12.634	41.493	42.915	12.542	131.975	74.285	315.847									
TOSCANA	6.505	15.136	31.574	24.155	15.855	25.944	119.172									
UMBRIA	252	8.414	8.497		10.530		27.695									
MARCHE	1.366	7.126	18.156	1.672	54.573		82.895									
LAZIO	3.708	18.342	56.767	4.660		137.206	220.685									
CENTRO	11.832	49.020	114.995	30.488	80.959	25.944	450.448									
ABRUZZO	1.103	5.385	13.423	4.068	3.267		27.247									
MOLISE	140		2.069				2.209									
CAMPANIA	20.713	73.868	92.364	138.691	7.741	243.297	576.676									
PUGLIA	2.068	17.079	24.050	14.782	34.945	11.983	104.908									
BASILICATA	1.529	7.038	893	54.098			63.559									
CALABRIA	722	5.938	18.540	1.256	20.477		46.934									
SUD	26.277	109.309	151.340	212.898	66.430	11.983	821.537									
SICILIA	7.527	50.898	168.453	9.343	11.256	100.234	383.299									
SARDEGNA	836	3.148	6.956		7.710		18.651									
ISOLE	8.363	54.046	175.409	9.343	18.966	100.234	401.951									
TOTALE NAZIONALE	69.047	293.556	537.320	300.043	367.306	212.447	2.596.179									

ESERCIZIO : 1991

PROSPETTO N. II.4.127

COMUNI. SPESE-RESIDUI PASSIVI DA RIPORTARE: PARTITE DI GIRO (TITOLO IV).

DATI IN MILIONI DI LIRE

AREE GEOGRAFICHE	ENTI CON POPOLAZIONE													ENTI CON PIU' DI 8.000 ABITANTI	TUTTI
	ENTI CON POPOLAZIONE														
	1 8.000	5 8.001 9.999	6 19.999 10.000	7 59.999 20.000	8 99.999 60.000	9 249.999 100.000	10 499.999 250.000	11 500.000 OLTRE							
PIEMONTE		1.932	7.511	17.815	5.487	22.953								138.191	193.891
VALLE D'AOSTA				627											627
LOMBARDIA		8.830	27.398	29.927	22.748	59.047								287.668	435.620
LIGURIA		586	5.201	2.878	8.491	963								36.377	54.500
NORD-OCCIDENTALE		11.349	40.110	51.249	36.728	82.964	0							462.238	684.640
TRENTINO ALTO ADIGE			4.303	4.015	3.518	8.590									20.427
VENETO		5.380	15.391	18.799	2.821	17.419								36.446	96.257
FRIULI V. GIULIA		1.781	9.725	3.639		6.940								22.346	44.433
EMILIA ROMAGNA		5.082	17.256	15.869	6.759	67.517								15.248	127.733
NORD-ORIENTALE		12.244	46.676	42.323	13.099	100.466	0							74.040	288.851
TOSCANA		6.390	19.170	30.588	42.832	12.832								27.212	139.025
UMBRIA		321	9.369	9.183		6.982									25.857
MARCHE		1.774	8.502	22.422	1.620	75.606									109.926
LAZIO		3.894	16.971	67.487	4.053									135.427	227.835
CENTRO		12.380	54.013	129.681	48.506	95.421								135.427	502.644
ABRUZZO		2.099	5.431	13.256	16.685	3.257								27.212	40.730
MOLISE		197		1.886											2.084
CAMPANIA		34.755	85.773	94.515	112.175	9.056								301.354	637.630
PUGLIA		1.898	16.761	24.968	11.747	37.329								11.176	103.882
BASILICATA		2.905	7.798	1.116	58.234										70.054
CALABRIA		913	5.714	16.789	938	19.574									43.930
SUD		42.770	121.478	152.532	199.781	69.218								11.176	898.312
SICILIA		8.778	56.910	156.280	9.945	17.036								80.179	368.693
SARDEGNA		725	3.607	7.407		10.055									21.796
ISOLE		9.504	60.518	163.688	9.945	27.092								80.179	390.489
TOTALE NAZIONALE		88.248	322.797	539.475	308.061	375.164								192.608	2.764.939

VARIAZIONE ESERCIZIO : 1991/1990

PROSPETTO N. II.4.128

COMUNI. SPESE-RESIDUI PASSIVI DA RIPORTARE: PARTITE DI GIRO (TITOLO IV).

DATI IN VALORI PERCENTUALI

AREE GEOGRAFICHE	ENTI CON POPOLAZIONE														ENTI CON PIU' DI 8.000 ABITANTI	TUTTI
	1	8.001	10.000	20.000	60.000	100.000	250.000	500.000								
	8.000	5	6	7	8	9	10	11								
PIEMONTE	16,42	-3,43	-0,39	5,38	-0,91	8,83	-12,76	-8,70							5,38	-8,70
VALLE D'AOSTA															27,23	
LOMBARDIA	15,33	-1,53	-4,25	2,24	21,61	26,20	39,24	6,74							6,74	
LIGURIA	-5,75	27,41	-1,33	21,61	5,63	20,28	15,45	12,90							12,90	
NORD-OCCIDENTALE	14,19	1,07	-2,67	6,76	2,78	9,76	14,70	14,70							14,70	
TRENTINO ALTO ADIGE	17,07	16,87	9,69	68,59	5,05	10,84	11,87	11,87							11,87	
VENETO	3,59	3,92	-18,07	-18,07	-9,21	-83,77	-47,19	-47,19							-47,19	
FRIULI V. GIULIA	-19,56	6,72	-9,70	-9,70	4,44	-23,87	0,00	-8,54							-8,54	
EMILIA ROMAGNA	-3,08	12,49	-1,37	77,32	4,88	-19,06	16,65	16,65							16,65	
NORD-ORIENTALE	-1,77	26,64	-3,12	8,06	-33,69	-33,69	-6,63	-6,63							-6,63	
TOSCANA	27,50	11,34	8,06	3,10	-3,10	38,53	32,60	32,60							32,60	
MARCHE	29,86	19,30	23,49	18,88	-13,02	-1,29	3,23	3,23							3,23	
LAZIO	5,01	-7,47	18,88	18,88	-13,02	-1,29	-1,29	-1,29							-1,29	
CENTRO	4,62	10,18	12,77	59,09	4,88	17,86	11,58	11,58							11,58	
ABRUZZO	90,27	0,85	-1,23	310,07	-0,29	-0,29	49,48	49,48							49,48	
MOLISE	40,65		-8,83				-5,68	-5,68							-5,68	
CAMPANIA	67,78	16,11	2,32	-19,11	16,99	23,86	10,56	10,56							10,56	
PUGLIA	-8,17	-1,86	3,81	-20,53	6,82	-6,72	-0,97	-0,97							-0,97	
BASILICATA	90,02	10,79	25,03	7,64			10,21	10,21							10,21	
CALABRIA	26,42	-3,77	-9,44	-25,27	-4,40	-4,40	-6,40	-6,40							-6,40	
SUD	62,76	11,13	0,78	-6,16	4,19	23,86	9,34	9,34							9,34	
SICILIA	16,62	11,81	-7,22	6,43	51,35	11,17	-3,81	-3,81							-3,81	
SARDEGNA	-13,28	14,59	6,49		30,41	16,86	16,86	16,86							16,86	
ISOLE	13,63	11,97	-6,68	6,43	42,84	11,17	-2,85	-2,85							-2,85	
TOTALE NAZIONALE	27,80	9,96	0,40	2,67	2,13	14,95	6,50	6,50							6,50	



PROSPETTO N. II.5.1  
 COMUNI: RISULTATO DI AMMINISTRAZIONE DISPONIBILE (AGGREGAZIONE PER REGIONI E GRANDI AREE TERRITORIALI). IMPORTI IN MILIONI DI LIRE

REGIONE	N. ENTI	AVANZO				DISAVANZO				PAREGGIO		INCIDENZA ENTI IN DISAVANZO SUL TOTALE			
		ESERCIZIO 1990		ESERCIZIO 1991		ESERCIZIO 1990		ESERCIZIO 1991		ESER. 1990	N. ENTI	ESER. 1991	N. ENTI		
		N. ENTI	IMPOR TO	N. ENTI	IMPOR TO	N. ENTI	IMPOR TO	N. ENTI	IMPOR TO	N. ENTI	N. ENTI	N. ENTI	N. ENTI		
PIEMONTE	76	72	75.035	74	69.491	4	-1.683	2	-501	0	0	0	0	5,26%	2,83%
VALLE D'AOSTA	1	1	3.037	1	2.669	0	0	0	0	0	0	0	0	0,00%	0,00%
LOMBARDIA	186	178	259.109	177	250.425	7	-7.349	8	-6.555	1	1	1	1	3,76%	4,30%
LIGURIA	29	28	65.209	28	64.517	1	-406	1	-105	0	0	0	0	3,45%	3,45%
<b>NORD-Occidentale</b>	<b>292</b>	<b>279</b>	<b>402.390</b>	<b>280</b>	<b>387.102</b>	<b>12</b>	<b>-9.438</b>	<b>11</b>	<b>-7.161</b>	<b>1</b>	<b>1</b>	<b>1</b>	<b>1</b>	<b>4,11%</b>	<b>3,77%</b>
TRENTINO ALTO ADIGE	11	11	53.614	11	37.457	0	0	0	0	0	0	0	0	0,00%	0,00%
VENETO	115	99	90.477	105	85.920	15	-22.081	9	-14.893	1	1	1	1	13,04%	7,83%
FRULLI VENEZIA GIULIA	26	24	26.353	22	31.619	2	-1.757	4	-3.066	0	0	0	0	7,69%	15,38%
EMILIA ROMAGNA	86	67	32.375	70	42.477	17	-46.144	14	-43.048	2	2	2	2	19,77%	16,28%
<b>NORD-ORIENTALE</b>	<b>238</b>	<b>201</b>	<b>202.819</b>	<b>208</b>	<b>197.473</b>	<b>34</b>	<b>-69.982</b>	<b>27</b>	<b>-61.007</b>	<b>3</b>	<b>3</b>	<b>3</b>	<b>3</b>	<b>14,29%</b>	<b>11,34%</b>
TOSCANA	92	63	72.538	72	83.531	28	-101.826	20	-65.835	1	0	0	0	30,43%	21,74%
UMBRIA	19	15	4.624	13	7.162	4	-12.420	6	-10.423	0	0	0	0	21,05%	31,58%
MARCHE	34	29	26.839	26	22.952	4	-7.666	7	-6.998	1	1	1	1	11,76%	20,59%
LAZIO	60	47	572.083	48	549.828	13	-21.161	11	-43.858	0	0	0	0	21,67%	18,33%
<b>CENTRO</b>	<b>205</b>	<b>154</b>	<b>676.084</b>	<b>159</b>	<b>663.473</b>	<b>49</b>	<b>-143.073</b>	<b>44</b>	<b>-127.114</b>	<b>2</b>	<b>2</b>	<b>2</b>	<b>2</b>	<b>23,90%</b>	<b>21,46%</b>
ABRUZZO	26	23	24.871	25	16.580	3	-2.060	1	-8.954	0	0	0	0	11,54%	3,85%
MOLISE	3	2	2.670	3	3.840	1	-708	0	0	0	0	0	0	33,33%	0,00%
CAMPANIA	76	67	325.862	65	326.080	9	-22.032	11	-44.950	0	0	0	0	11,84%	14,47%
PUGLIA	109	98	192.734	98	142.571	11	-11.382	9	-8.304	0	0	2	2	10,09%	8,26%
BASILICATA	14	11	3.849	13	2.957	1	-392	1	-1.922	2	0	0	0	7,14%	7,14%
CALABRIA	29	24	27.472	23	34.155	4	-6.108	5	-10.515	1	1	1	1	13,79%	17,24%
<b>SUD</b>	<b>257</b>	<b>225</b>	<b>577.458</b>	<b>227</b>	<b>526.183</b>	<b>29</b>	<b>-42.682</b>	<b>27</b>	<b>-74.645</b>	<b>3</b>	<b>3</b>	<b>3</b>	<b>3</b>	<b>11,28%</b>	<b>10,51%</b>
SICILIA	78	73	447.161	72	589.957	5	-24.237	6	-112.426	0	0	0	0	6,41%	7,69%
SARDEGNA	28	27	90.049	25	76.046	1	-218	3	-2.251	0	0	0	0	3,57%	10,71%
<b>ISOLE</b>	<b>106</b>	<b>100</b>	<b>537.210</b>	<b>97</b>	<b>666.003</b>	<b>6</b>	<b>-24.455</b>	<b>9</b>	<b>-114.677</b>	<b>0</b>	<b>0</b>	<b>0</b>	<b>0</b>	<b>5,66%</b>	<b>8,49%</b>
<b>TOTALE NAZIONALE</b>	<b>1.098</b>	<b>959</b>	<b>2.395.961</b>	<b>971</b>	<b>2.440.234</b>	<b>130</b>	<b>-289.630</b>	<b>118</b>	<b>-384.604</b>	<b>9</b>	<b>9</b>	<b>9</b>	<b>9</b>	<b>11,84%</b>	<b>10,75%</b>

PROSPETTO N. II.5.1 bis

COMUNI: RISULTATO DI AMMINISTRAZIONE DISPONIBILE (AGGREGAZIONE PER REGIONI E GRANDI AREE TERRITORIALI). IMPORTI IN MILIONI DI LIRE

REGIONE	N. ENTI	AVANZO		DISAVANZO			PAREGGIO
		ESERCIZIO 1989		ESERCIZIO 1989			ESERCIZIO 1989
		N. ENTI	IMPORTO	N. ENTI	IMPORTO	% ENTI IN DISAVANZO	N. ENTI
PIEMONTE	76	72	118.749	2	-475	2,83%	2
VALLE D'AOSTA	1	1	1.957	0	0	0,00%	0
LOMBARDIA	187	172	169.728	14	-10.781	7,49%	1
LIGURIA	30	27	43.931	2	-1.308	6,67%	1
<b>NORD-OCCIDENTALE</b>	<b>294</b>	<b>272</b>	<b>334.365</b>	<b>18</b>	<b>-12.564</b>	<b>6,12%</b>	<b>4</b>
TRENTINO ALTO ADIGE	11	11	41.409	0	0	0,00%	0
VENETO	117	102	74.959	13	-9.911	11,11%	2
FRIULI VENEZIA GIULIA	27	24	30.892	3	-2.285	11,11%	0
EMILIA ROMAGNA	88	64	26.954	21	-28.259	23,86%	3
<b>NORD-ORIENTALE</b>	<b>243</b>	<b>201</b>	<b>174.214</b>	<b>37</b>	<b>-40.455</b>	<b>15,23%</b>	<b>5</b>
TOSCANA	93	65	46.363	25	-70.999	26,88%	3
UMBRIA	19	13	6.189	6	-13.302	31,58%	0
MARCHE	34	24	27.215	6	-7.107	17,65%	4
LAZIO	63	49	579.676	13	-28.173	20,63%	1
<b>CENTRO</b>	<b>209</b>	<b>151</b>	<b>659.443</b>	<b>50</b>	<b>-119.581</b>	<b>23,92%</b>	<b>8</b>
ABRUZZO	26	23	24.953	3	-861	11,54%	0
MOLISE	4	3	1.586	1	-2.037	25,00%	0
CAMPANIA	122	91	351.439	26	-58.794	21,31%	5
PUGLIA	118	106	121.937	11	-10.490	9,32%	1
BASILICATA	14	13	3.217	0	0	0,00%	1
CALABRIA	41	28	40.747	11	-30.116	26,83%	2
<b>SUD</b>	<b>325</b>	<b>264</b>	<b>543.879</b>	<b>52</b>	<b>-102.298</b>	<b>16,00%</b>	<b>9</b>
SICILIA	127	114	557.899	10	-26.172	7,87%	3
SARDEGNA	32	31	87.361	1	-84	3,13%	0
<b>ISOLE</b>	<b>159</b>	<b>145</b>	<b>645.260</b>	<b>11</b>	<b>-26.256</b>	<b>6,92%</b>	<b>3</b>
<b>TOTALE NAZIONALE</b>	<b>1.230</b>	<b>1033</b>	<b>2.357.161</b>	<b>168</b>	<b>-301.154</b>	<b>13,66%</b>	<b>29</b>

REGIONE	N. ENTI	AVANZO				DISAVANZO				PAREGGIO		INCIDENZA ENTI IN	
		ESERCIZIO 1990		ESERCIZIO 1991		ESERCIZIO 1990		ESERCIZIO 1991		ESER. 1990	ESER. 1991	DISAVANZO SUL TOTALE	
		N. ENTI	IMPORTO	N. ENTI	IMPORTO	N. ENTI	IMPORTO	N. ENTI	IMPORTO	N. ENTI	N. ENTI	ESERCIZIO 1990	ESERCIZIO 1991
5 <sup>A</sup>	209	184	64.103	185	71.967	24	-22.309	23	-22.963	1	1	11,48%	11,00%
6 <sup>A</sup>	506	440	319.616	449	347.768	60	-43.404	53	-55.945	6	4	11,86%	10,47%
7 <sup>A</sup>	290	250	453.908	253	469.724	39	-121.496	35	-122.793	1	2	13,45%	12,07%
8 <sup>A</sup>	45	41	264.215	40	243.689	4	-57.861	4	-55.658	0	1	8,89%	8,89%
9 <sup>A</sup>	34	30	250.390	31	225.830	3	-44.560	2	-33.966	1	1	8,82%	5,88%
10 <sup>A</sup>	8	8	92.277	7	111.068	0	0	1	-93.279	0	0	0,00%	12,50%
11 <sup>A</sup>	6	6	951.452	6	970.188	0	0	0	0	0	0	0,00%	0,00%
<b>TOTALE NAZIONALE</b>	<b>1.098</b>	<b>959</b>	<b>2.395.961</b>	<b>971</b>	<b>2.440.234</b>	<b>130</b>	<b>-289.630</b>	<b>118</b>	<b>-384.604</b>	<b>9</b>	<b>9</b>	<b>11,84%</b>	<b>10,75%</b>

PROSPETTO N. II.5.2 bis

COMUNI: RISULTATO DI AMMINISTRAZIONE DISPONIBILE(AGGREGAZIONE PER CLASSI

DEMOGRAFICHE). IMPORTI IN MILIONI DI LIRE

CLASSE	N. ENTI	AVANZO		DISAVANZO			PAREGGIO
		ESERCIZIO 1989		ESERCIZIO 1989			ESERCIZIO 1989
		N.	IMPORTO	N.	IMPORTO	% ENTI IN	N.
		ENTI		ENTI		DISAVANZO	ENTI
5 <sup>^</sup>	236	201	83.148	31	-24.586	13,14%	4
6 <sup>^</sup>	569	464	278.821	85	-82.946	14,94%	20
7 <sup>^</sup>	328	277	471.236	46	-133.342	14,02%	5
8 <sup>^</sup>	48	45	264.270	3	-44.830	6,25%	0
9 <sup>^</sup>	35	32	216.271	3	-15.450	8,57%	0
10 <sup>^</sup>	8	8	110.578	0	0	0,00%	0
11 <sup>^</sup>	6	6	932.833	0	0	0,00%	0
<b>TOTALE NAZIONALE</b>	<b>1.230</b>	<b>1.033</b>	<b>2.357.157</b>	<b>168</b>	<b>-301.154</b>	<b>13,66%</b>	<b>29</b>

PROSPETTO N. II.5.3  
 COMUNI: SITUAZIONE ECONOMICA DI COMPETENZA (AGGREGAZIONE PER REGIONI E GRANDI AREE TERRITORIALI). IMPORTI IN MILIONI DI LIRE

REGIONE	N. ENTI	AVANZO				DISAVANZO				PAREGGIO		PAREGGIO		INCIDENZA ENTI IN	
		ESERCIZIO 1990		ESERCIZIO 1991		ESERCIZIO 1990		ESERCIZIO 1991		ESER. 1990		ESER. 1991		DISAVANZO SUL TOTALE	
		N. ENTI	IMPORTE	N. ENTI	IMPORTE	N. ENTI	IMPORTE	N. ENTI	IMPORTE	N. ENTI	IMPORTE	N. ENTI	IMPORTE	ESERCIZIO 1990	ESERCIZIO 1991
PIEMONTE	76	40	15.423	23	6.650	36	-103.206	53	-116.349	0	0	0	0	47,37%	89,74%
VALLE D'AOSTA	1	0	0	0	0	1	-52	1	-199	0	0	0	0	100,00%	100,00%
LOMBARDIA	186	122	63.062	79	39.218	62	-133.625	104	-274.751	2	2	3	3	33,33%	55,91%
LIGURIA	29	16	15.359	12	961.040	13	-6.650	17	-6.034	0	0	0	0	44,83%	58,62%
<b>NORD-OCCIDENTALE</b>	<b>292</b>	<b>178</b>	<b>93.844</b>	<b>114</b>	<b>1.006.908</b>	<b>112</b>	<b>-243.533</b>	<b>175</b>	<b>-397.333</b>	<b>2</b>	<b>2</b>	<b>3</b>	<b>3</b>	<b>38,36%</b>	<b>59,93%</b>
TRENTINO ALTO ADIGE	11	9	31.037	9	37.234	2	-2.992	2	-1.030	0	0	0	0	18,18%	18,18%
VENETO	115	67	26.884	45	23.848	47	-32.895	68	-66.580	1	1	2	2	40,87%	59,13%
FRIULI VENEZIA GIULIA	26	14	11.500	10	8.355	12	-3.780	16	-6.009	0	0	0	0	46,15%	61,54%
EMILIA ROMAGNA	86	41	27.208	45	34.709	45	-38.993	40	-46.935	0	0	1	1	52,33%	46,51%
<b>NORD-ORIENTALE</b>	<b>238</b>	<b>131</b>	<b>96.629</b>	<b>109</b>	<b>104.146</b>	<b>106</b>	<b>-78.630</b>	<b>126</b>	<b>-120.554</b>	<b>1</b>	<b>1</b>	<b>3</b>	<b>3</b>	<b>44,54%</b>	<b>62,94%</b>
TOSCANA	92	52	18.342	38	22.739	40	-48.306	53	-40.631	0	0	1	1	43,48%	57,61%
UMBRIA	19	11	3.027	9	2.991	8	-7.745	9	-10.022	0	0	1	1	42,11%	47,37%
MARCHE	34	24	15.996	21	6.739	9	-9.603	13	-8.102	1	1	0	0	26,47%	38,24%
LAZIO	60	31	12.039	29	17.016	28	-114.363	30	-525.379	1	1	1	1	46,67%	50,00%
<b>CENTRO</b>	<b>205</b>	<b>118</b>	<b>49.404</b>	<b>97</b>	<b>49.485</b>	<b>85</b>	<b>-180.017</b>	<b>105</b>	<b>-684.134</b>	<b>2</b>	<b>2</b>	<b>3</b>	<b>3</b>	<b>41,46%</b>	<b>61,22%</b>
ABRUZZO	26	15	11.460	14	9.000	11	-9.029	12	-11.229	0	0	0	0	42,31%	46,15%
MOLISE	3	1	991	2	1.238	2	-1.586	1	-327	0	0	0	0	66,67%	33,33%
CAMPANIA	76	37	40.691	36	35.482	39	-28.576	40	-146.615	0	0	0	0	51,32%	52,63%
PUGLIA	109	65	41.748	54	10.967	42	-39.854	54	-76.869	2	2	1	1	38,53%	49,54%
BASILICATA	14	5	1.269	5	921	8	-10.664	8	-12.008	1	1	1	1	57,14%	57,14%
CALABRIA	29	13	4.197	10	5.857	15	-9.488	17	-25.127	1	1	2	2	51,72%	58,62%
<b>SUD</b>	<b>257</b>	<b>136</b>	<b>100.356</b>	<b>121</b>	<b>63.465</b>	<b>117</b>	<b>-99.197</b>	<b>132</b>	<b>-272.175</b>	<b>4</b>	<b>4</b>	<b>4</b>	<b>4</b>	<b>45,53%</b>	<b>61,36%</b>
SICILIA	78	48	58.527	50	111.843	30	-80.491	28	-23.806	0	0	0	0	38,46%	35,90%
SARDEGNA	28	20	32.903	14	9.363	7	-4.140	14	-31.199	1	1	0	0	25,00%	50,00%
<b>ISOLE</b>	<b>106</b>	<b>68</b>	<b>91.430</b>	<b>64</b>	<b>121.206</b>	<b>37</b>	<b>-84.631</b>	<b>42</b>	<b>-55.005</b>	<b>1</b>	<b>1</b>	<b>0</b>	<b>0</b>	<b>34,91%</b>	<b>39,62%</b>
<b>TOTALE NAZIONALE</b>	<b>1.098</b>	<b>631</b>	<b>431.663</b>	<b>505</b>	<b>1.345.210</b>	<b>457</b>	<b>-686.008</b>	<b>580</b>	<b>-1.429.201</b>	<b>10</b>	<b>10</b>	<b>13</b>	<b>13</b>	<b>41,62%</b>	<b>62,82%</b>

PROSPETTO N. II.5.3 bis

COMUNI: SITUAZIONE ECONOMICA DI COMPETENZA (AGGREGAZIONE PER REGIONI E GRANDI

AREE TERRITORIALI). IMPORTI IN MILIONI DI LIRE

REGIONE	N. ENTI	AVANZO		DISAVANZO			PAREGGIO
		ESERCIZIO 1989		ESERCIZIO 1989			ESERCIZIO 1989
		N. ENTI	IMPORTO	N. ENTI	IMPORTO	% ENTI IN DISAVANZO	N. ENTI
PIEMONTE	76	42	19.203	33	-79.025	43,42%	1
VALLE D'AOSTA	1	1	77	0	0	0,00%	0
LOMBARDIA	187	95	46.513	88	-134.234	47,06%	4
LIGURIA	30	12	16.882	18	-37.214	60,00%	0
<b>NORD-OCCIDENTALE</b>	<b>294</b>	<b>150</b>	<b>82.675</b>	<b>139</b>	<b>-250.473</b>	<b>47,28%</b>	<b>5</b>
TRENTINO ALTO ADIGE	11	9	32.188	2	-1.039	18,18%	0
VENETO	117	49	22.089	67	-43.534	57,26%	1
FRIULI VENEZIA GIULIA	27	12	8.792	14	-3.767	51,85%	1
EMILIA ROMAGNA	88	42	16.029	46	-29.791	52,27%	0
<b>NORD-ORIENTALE</b>	<b>243</b>	<b>112</b>	<b>79.098</b>	<b>129</b>	<b>-78.131</b>	<b>53,09%</b>	<b>2</b>
TOSCANA	93	39	7.392	54	-69.596	58,06%	0
UMBRIA	19	9	2.491	10	-10.130	52,63%	0
MARCHE	34	19	8.679	15	-8.649	44,12%	0
LAZIO	63	26	9.607	36	-138.220	57,14%	1
<b>CENTRO</b>	<b>209</b>	<b>93</b>	<b>28.169</b>	<b>115</b>	<b>-226.595</b>	<b>55,02%</b>	<b>1</b>
ABRUZZO	26	11	11.805	13	-6.502	50,00%	2
MOLISE	4	2	663	2	-957	50,00%	0
CAMPANIA	122	40	49.014	80	-123.932	65,57%	2
PUGLIA	118	57	19.991	58	-36.385	49,15%	3
BASILICATA	14	4	352	8	-10.417	57,14%	2
CALABRIA	41	12	5.172	29	-43.522	70,73%	0
<b>SUD</b>	<b>325</b>	<b>126</b>	<b>86.997</b>	<b>190</b>	<b>-221.715</b>	<b>58,46%</b>	<b>9</b>
SICILIA	127	77	71.262	50	-144.482	39,37%	0
SARDEGNA	32	20	15.604	11	-5.716	34,38%	1
<b>ISOLE</b>	<b>159</b>	<b>97</b>	<b>86.866</b>	<b>61</b>	<b>-150.198</b>	<b>38,36%</b>	<b>1</b>
<b>TOTALE NAZIONALE</b>	<b>1.230</b>	<b>578</b>	<b>363.805</b>	<b>634</b>	<b>-927.112</b>	<b>51,54%</b>	<b>18</b>

PROSPETTO N. II.5.4  
 COMUNI: SITUAZIONE ECONOMICA DI COMPETENZA (AGGREGAZIONE PER CLASSI DEMOGRAFICHE). IMPORTI IN MILIONI DI LIRE

REGIONE	N. ENTI	AVANZO				DISAVANZO				PAREGGIO		INCIDENZA ENTI IN DISAVANZO SUL TOTALE	
		ESERCIZIO 1990		ESERCIZIO 1991		ESERCIZIO 1990		ESERCIZIO 1991		ESER. 1990	ESER. 1991	ESERCIZIO 1990	ESERCIZIO 1991
		N. ENTI	IMPORTO	N. ENTI	IMPORTO	N. ENTI	IMPORTO	N. ENTI	IMPORTO	N. ENTI	N. ENTI	ESERCIZIO 1990	ESERCIZIO 1991
5 <sup>A</sup>	209	129	29.160	107	20.668	79	-15.631	98	-25.081	1	4	37,80%	46,89%
6 <sup>A</sup>	506	318	102.953	243	90.444	185	-52.373	261	-98.602	3	2	96,56%	51,58%
7 <sup>A</sup>	290	146	139.910	116	110.581	139	-129.703	168	-155.573	5	6	47,93%	57,93%
8 <sup>A</sup>	45	18	48.652	17	40.213	27	-67.350	28	-100.476	0	0	60,00%	62,22%
9 <sup>A</sup>	34	15	93.530	17	60.019	18	-40.625	16	-97.449	1	1	52,94%	47,06%
10 <sup>A</sup>	8	4	11.851	3	37.167	4	-49.103	5	-61.792	0	0	50,00%	62,50%
11 <sup>A</sup>	6	1	5.607	2	986.118	5	-331.223	4	-889.228	0	0	83,33%	66,67%
<b>TOTALE NAZIONALE</b>	<b>1.098</b>	<b>631</b>	<b>431.663</b>	<b>505</b>	<b>1.345.210</b>	<b>457</b>	<b>-686.008</b>	<b>560</b>	<b>-1.429.201</b>	<b>10</b>	<b>13</b>	<b>41,62%</b>	<b>52,82%</b>

PROSPETTO N. II.5.5  
 COMUNI: SITUAZIONE ECONOMICA DI CASSA (AGGREGAZIONE PER REGIONI E GRANDI AREE TERRITORIALI). IMPORTI IN MILIONI DI LIRE

REGIONE	N. ENTI	AVANZO				DISAVANZO				PAREGGIO		INCIDENZA ENTI IN	
		ESERCIZIO 1990		ESERCIZIO 1991		ESERCIZIO 1990		ESERCIZIO 1991		ESER. 1990	ESER. 1991	ESERCIZIO 1990	ESERCIZIO 1991
		N. ENTI	IMPOR-TO	N. ENTI	IMPOR-TO	N. ENTI	IMPOR-TO	N. ENTI	IMPOR-TO	N. ENTI	N. ENTI	%	%
PIEMONTE	76	46	44.466	50	54.570	30	-212.490	26	-125.865	0	0	39,47%	34,21%
VALLE D'AOSTA	1	1	4.102	0	0	0	0	1	-2.002	0	0	0,00%	100,00%
LOMBARDIA	186	107	97.230	125	455.906	79	-326.423	61	-60.975	0	0	42,47%	32,80%
LIGURIA	29	4	6.226	25	1.023.349	25	-192.944	4	-849	0	0	86,21%	13,79%
<b>NORD-OCCIDENTALE</b>	<b>292</b>	<b>158</b>	<b>152.024</b>	<b>200</b>	<b>1.533.825</b>	<b>134</b>	<b>-731.857</b>	<b>92</b>	<b>-189.691</b>	<b>0</b>	<b>0</b>	<b>45,89%</b>	<b>31,51%</b>
TRENTINO ALTO ADIGE	11	10	61.059	9	16.329	1	-406	2	-15.183	0	0	9,08%	18,18%
VENETO	115	46	37.016	67	108.549	69	-77.036	48	-139.600	0	0	60,00%	41,74%
FRIULI VENEZIA GIULIA	26	15	22.884	18	21.081	11	-8.346	8	-7.486	0	0	42,31%	30,77%
EMILIA ROMAGNA	86	41	50.473	44	67.391	45	-96.997	42	-115.471	0	0	52,33%	48,84%
<b>NORD-ORIENTALE</b>	<b>238</b>	<b>112</b>	<b>171.432</b>	<b>138</b>	<b>213.350</b>	<b>126</b>	<b>-182.785</b>	<b>100</b>	<b>-277.740</b>	<b>0</b>	<b>0</b>	<b>52,94%</b>	<b>42,02%</b>
TOSCANA	92	35	18.233	50	51.579	57	-134.531	42	-75.124	0	0	61,96%	45,65%
UMBRIA	19	1	59	16	27.536	18	-52.111	3	-11.408	0	0	94,74%	15,79%
MARCHE	34	19	15.801	19	36.372	15	-14.027	15	-27.652	0	0	44,12%	44,12%
LAZIO	60	16	18.132	26	24.506	44	-573.097	34	-335.581	0	0	73,33%	56,67%
<b>CENTRO</b>	<b>205</b>	<b>71</b>	<b>52.225</b>	<b>111</b>	<b>139.993</b>	<b>134</b>	<b>-773.766</b>	<b>94</b>	<b>-449.765</b>	<b>0</b>	<b>0</b>	<b>65,37%</b>	<b>45,85%</b>
ABRUZZO	26	16	17.264	14	23.225	10	-14.205	12	-8.391	0	0	38,46%	46,15%
MOLISE	3	1	131	3	2.035	2	-2.811	0	0	0	0	66,67%	0,00%
CAMPANIA	76	31	69.651	43	205.220	45	-225.618	33	-64.809	0	0	59,21%	43,42%
PUGLIA	109	42	68.906	42	69.788	67	-76.929	67	-66.554	0	0	61,47%	61,47%
BASILICATA	14	7	6.300	5	3.614	7	-2.783	9	-9.432	0	0	50,00%	64,29%
CALABRIA	29	16	27.328	12	26.903	13	-17.076	17	-26.049	0	0	44,83%	58,62%
<b>SUD</b>	<b>267</b>	<b>113</b>	<b>189.580</b>	<b>119</b>	<b>330.785</b>	<b>144</b>	<b>-339.422</b>	<b>138</b>	<b>-175.235</b>	<b>0</b>	<b>0</b>	<b>56,03%</b>	<b>53,70%</b>
SICILIA	78	34	47.078	46	201.124	44	-148.735	32	-35.484	0	0	56,41%	41,03%
SARDEGNA	28	15	42.903	21	41.858	13	-14.435	7	-11.826	0	0	46,43%	25,00%
<b>ISOLE</b>	<b>106</b>	<b>49</b>	<b>89.981</b>	<b>67</b>	<b>242.982</b>	<b>57</b>	<b>-163.170</b>	<b>39</b>	<b>-47.310</b>	<b>0</b>	<b>0</b>	<b>53,77%</b>	<b>36,79%</b>
<b>TOTALE NAZIONALE</b>	<b>1.098</b>	<b>503</b>	<b>655.242</b>	<b>635</b>	<b>2.460.935</b>	<b>595</b>	<b>-2.191.000</b>	<b>463</b>	<b>-1.139.741</b>	<b>0</b>	<b>0</b>	<b>54,19%</b>	<b>42,17%</b>



PROSPETTO N. II.5.5 bis

COMUNI: SITUAZIONE ECONOMICA DI CASSA (AGGREGAZIONE PER REGIONI E GRANDI AREE

TERRITORIALI). IMPORTI IN MILIONI DI LIRE

REGIONE	N. ENTI	AVANZO		DISAVANZO			PAREGGIO
		ESERCIZIO 1989		ESERCIZIO 1989			ESERCIZIO 1989
		N. ENTI	IMPORTO	N. ENTI	IMPORTO	% ENTI IN DISAVANZO	N. ENTI
PIEMONTE	76	31	28.285	45	-31.262	59,21%	0
VALLE D'AOSTA	1	1	2.200	0	0	0,00%	0
LOMBARDIA	187	106	113.082	81	-166.730	43,32%	0
LIGURIA	30	22	31.845	8	-63.921	26,67%	0
<b>NORD-OCCIDENTALE</b>	<b>294</b>	<b>160</b>	<b>175.412</b>	<b>134</b>	<b>-261.913</b>	<b>45,58%</b>	<b>0</b>
TRENTINO ALTO ADIGE	11	8	32.537	3	-9.329	27,27%	0
VENETO	117	68	41.887	49	-92.021	41,88%	0
FRIULI VENEZIA GIULIA	27	18	25.906	9	-5.563	33,33%	0
EMILIA ROMAGNA	88	42	31.008	46	-120.326	52,27%	0
<b>NORD-ORIENTALE</b>	<b>243</b>	<b>136</b>	<b>131.338</b>	<b>107</b>	<b>-227.239</b>	<b>44,03%</b>	<b>0</b>
TOSCANA	93	36	25.856	57	-98.471	61,29%	0
UMBRIA	19	4	2.573	15	-25.092	78,95%	0
MARCHE	34	14	13.572	20	-16.539	58,82%	0
LAZIO	63	30	457.673	33	-39.368	52,38%	0
<b>CENTRO</b>	<b>209</b>	<b>84</b>	<b>499.674</b>	<b>125</b>	<b>-179.470</b>	<b>59,81%</b>	<b>0</b>
ABRUZZO	26	6	6.885	20	-24.915	76,92%	0
MOLISE	4	2	644	2	-2.557	50,00%	0
CAMPANIA	122	40	51.660	82	-176.841	67,21%	0
PUGLIA	118	57	105.520	61	-37.762	51,69%	0
BASILICATA	14	4	2.080	10	-5.987	71,43%	0
CALABRIA	41	19	14.393	22	-41.106	53,66%	0
<b>SUD</b>	<b>325</b>	<b>128</b>	<b>181.182</b>	<b>197</b>	<b>-289.168</b>	<b>60,62%</b>	<b>0</b>
SICILIA	127	62	101.130	64	-89.350	50,39%	1
SARDEGNA	32	11	30.709	21	-48.187	65,63%	0
<b>ISOLE</b>	<b>159</b>	<b>73</b>	<b>131.839</b>	<b>85</b>	<b>-137.537</b>	<b>53,46%</b>	<b>1</b>
<b>TOTALE NAZIONALE</b>	<b>1.230</b>	<b>581</b>	<b>1.119.445</b>	<b>648</b>	<b>-1.095.327</b>	<b>52,68%</b>	<b>1</b>

PROSPETTO N. II.5.6  
 COMUNI: SITUAZIONE ECONOMICA DI CASSA (AGGREGAZIONE PER CLASSI DEMOGRAFICHE). IMPORTI IN MILIONI DI LIRE

REGIONE	N. ENTI	AVANZO				DISAVANZO				PAREGGIO		PAREGGIO		INCIDENZA ENTI IN DISAVANZO SUL TOTALE	
		ESERCIZIO 1990		ESERCIZIO 1991		ESERCIZIO 1990		ESERCIZIO 1991		ESER. 1990	N. ENTI	ESER. 1991	N. ENTI	ESERCIZIO 1990	ESERCIZIO 1991
		N. ENTI	IMPORTO	N. ENTI	IMPORTO	N. ENTI	IMPORTO	N. ENTI	IMPORTO	N. ENTI	N. ENTI	N. ENTI	N. ENTI	ESERCIZIO 1990	ESERCIZIO 1991
5 <sup>A</sup>	209	100	48.157	122	55.957	109	-46.259	87	-34.687	0	0	0	0	52,15%	41,63%
6 <sup>A</sup>	506	229	145.593	304	235.892	277	-185.499	202	-122.754	0	0	0	0	54,74%	39,92%
7 <sup>A</sup>	290	140	219.271	160	307.432	150	-268.924	130	-204.785	0	0	0	0	51,72%	44,83%
8 <sup>A</sup>	45	15	49.772	21	135.403	30	-125.981	24	-111.303	0	0	0	0	66,67%	53,33%
9 <sup>A</sup>	34	15	130.153	20	181.196	19	-165.393	14	-84.917	0	0	0	0	55,88%	41,18%
10 <sup>A</sup>	8	4	62.296	4	78.553	4	-103.176	4	-194.778	0	0	0	0	50,00%	50,00%
11 <sup>A</sup>	6	0	0	4	1.466.502	6	-1.295.768	2	-386.517	0	0	0	0	100,00%	33,33%
<b>TOTALE NAZIONALE</b>	<b>1.098</b>	<b>503</b>	<b>655.242</b>	<b>635</b>	<b>2.460.935</b>	<b>595</b>	<b>-2.191.000</b>	<b>463</b>	<b>-1.139.741</b>	<b>0</b>	<b>0</b>	<b>0</b>	<b>0</b>	<b>54,19%</b>	<b>42,17%</b>

PROSPETTO N. II.5.7  
 COMUNI: RISULTATO DELLA GESTIONE DI COMPETENZA (AGGREGAZIONE PER REGIONI E GRANDI AREE TERRITORIALI). IMPORTI IN MILIONI DI LIRE

REGIONE	N. ENTI	AVANZO		DISAVANZO				PAREGGIO		INCIDENZA ENTI IN			
		ESERCIZIO 1990		ESERCIZIO 1991		ESERCIZIO 1990		ESER. 1991		DISAVANZO SUL TOTALE			
		N. ENTI	IMPOR- TO	N. ENTI	IMPOR- TO	N. ENTI	IMPOR- TO	N. ENTI	ESER- CIZIO	N. ENTI	ESER- CIZIO		
PIEMONTE	76	23	4.456	19	3.079	53	-117.984	57	-88.355	0	0	69,74%	75,00%
VALLE D'AOSTA	1	0	0	0	0	1	-1.116	1	-2.424	0	0	100,00%	100,00%
LOMBARDIA	186	92	31.689	44	10.343	92	-130.491	139	-179.684	2	3	49,46%	74,73%
LIGURIA	29	12	3.792	8	3.049	17	-16.009	21	-37.948	0	0	58,62%	72,41%
NORD-OCCIDENTALE	292	127	39.937	71	16.471	163	-265.600	218	-308.411	2	3	55,82%	74,66%
TRENTINO ALTO ADIGE	11	5	10.536	3	686	6	-8.328	8	-21.582	0	0	54,55%	72,73%
VENETO	115	59	16.488	38	16.778	55	-42.759	76	-57.391	1	1	47,83%	66,09%
FRIULI VENEZIA GIULIA	26	9	1.110	5	3.381	17	-16.432	21	-15.083	0	0	65,38%	80,77%
EMILIA ROMAGNA	86	28	13.671	36	18.530	58	-44.445	50	-41.312	0	0	67,44%	58,14%
NORD-ORIENTALE	238	101	41.805	82	39.375	136	-111.964	155	-135.368	1	1	57,14%	65,13%
TOSCANA	92	40	10.560	43	38.658	52	-42.727	48	-29.556	0	1	56,52%	52,17%
UMBRIA	19	11	2.422	9	3.835	7	-8.279	9	-5.040	1	1	36,84%	47,37%
MARCHE	34	14	5.011	10	3.338	18	-14.264	23	-16.260	2	1	52,94%	67,65%
LAZIO	60	31	14.912	28	14.635	28	-75.552	31	-85.460	1	1	46,67%	51,67%
CENTRO	205	96	32.905	90	60.466	105	-140.822	111	-136.316	4	4	51,22%	54,15%
ABRUZZO	26	13	2.400	12	4.292	13	-9.393	13	-16.328	0	1	50,00%	50,00%
MOLISE	3	1	1.081	2	1.398	2	-1.580	1	-542	0	0	66,67%	33,33%
CAMPANIA	76	37	27.392	33	32.872	39	-38.573	43	-159.341	0	0	51,32%	56,58%
PUGLIA	109	57	36.563	48	8.326	49	-40.703	60	-96.174	3	1	44,95%	55,05%
BASILICATA	14	5	1.236	4	1.494	7	-3.019	9	-4.136	2	1	50,00%	64,29%
CALABRIA	29	15	5.505	14	11.680	13	-14.767	14	-15.239	1	1	44,83%	48,28%
SUD	257	128	74.177	113	60.062	123	-108.035	140	-291.760	6	4	47,86%	54,47%
SICILIA	78	35	52.896	36	161.897	43	-72.510	42	-46.038	0	0	55,13%	53,85%
SARDEGNA	28	19	11.618	11	7.344	9	-13.306	17	-44.744	0	0	32,14%	60,71%
ISOLE	106	54	64.514	47	169.241	52	-85.816	59	-90.782	0	0	49,06%	55,66%
TOTALE NAZIONALE	1.098	506	253.338	403	345.615	579	-712.237	683	-962.637	13	12	52,73%	62,20%

PROSPETTO N. II.5.7 bis

COMUNI: RISULTATO DELLA GESTIONE DI COMPETENZA (AGGREGAZIONE PER REGIONI E GRANDI AREE TERRITORIALI). IMPORTI IN MILIONI DI LIRE

REGIONE	N. ENTI	AVANZO		DISAVANZO			PAREGGIO
		ESERCIZIO 1989		ESERCIZIO 1989			ESERCIZIO 1989
		N. ENTI	IMPORTO	N. ENTI	IMPORTO	% ENTI IN DISAVANZO	N. ENTI
PIEMONTE	76	25	7.397	50	-92.497	65,79%	1
VALLE D'AOSTA	1	1	134	0	0	0,00%	0
LOMBARDIA	187	48	17.491	135	-388.587	72,19%	4
LIGURIA	30	11	5.154	18	-49.155	60,00%	1
<b>NORD-OCCIDENTALE</b>	<b>294</b>	<b>85</b>	<b>30.176</b>	<b>203</b>	<b>-530.239</b>	<b>69,05%</b>	<b>6</b>
TRENTINO ALTO ADIGE	11	6	10.216	5	-3.196	45,45%	0
VENETO	117	34	10.767	83	-57.755	70,94%	0
FRIULI VENEZIA GIULIA	27	4	3.716	22	-12.294	81,48%	1
EMILIA ROMAGNA	88	37	16.351	51	-37.804	57,95%	0
<b>NORD-ORIENTALE</b>	<b>243</b>	<b>81</b>	<b>41.050</b>	<b>161</b>	<b>-111.049</b>	<b>66,26%</b>	<b>1</b>
TOSCANA	93	33	12.519	59	-70.634	63,44%	1
UMBRIA	19	7	3.363	12	-8.350	63,16%	0
MARCHE	34	13	2.342	20	-11.705	58,82%	1
LAZIO	63	25	7.424	37	-38.834	58,73%	1
<b>CENTRO</b>	<b>209</b>	<b>78</b>	<b>25.648</b>	<b>128</b>	<b>-129.523</b>	<b>61,24%</b>	<b>3</b>
ABRUZZO	26	10	3.957	15	-7.518	57,69%	1
MOLISE	4	3	1.440	1	-402	25,00%	0
CAMPANIA	122	42	50.581	78	-141.685	63,93%	2
PUGLIA	118	49	11.233	68	-71.327	57,83%	1
BASILICATA	14	4	603	8	-2.106	57,14%	2
CALABRIA	41	13	4.209	28	-44.914	68,29%	0
<b>SUD</b>	<b>325</b>	<b>121</b>	<b>72.023</b>	<b>198</b>	<b>-267.952</b>	<b>60,92%</b>	<b>6</b>
SICILIA	127	55	46.953	71	-187.934	55,91%	1
SARDEGNA	32	16	8.362	16	-9.772	50,00%	0
<b>ISOLE</b>	<b>159</b>	<b>71</b>	<b>55.315</b>	<b>87</b>	<b>-197.706</b>	<b>54,72%</b>	<b>1</b>
<b>TOTALE NAZIONALE</b>	<b>1.230</b>	<b>436</b>	<b>224.212</b>	<b>777</b>	<b>-1.236.469</b>	<b>63,17%</b>	<b>17</b>

PROSPETTO N. II.5.8  
 COMUNI: RISULTATO DELLA GESTIONE DI COMPETENZA (AGGREGAZIONE PER CLASSI DEMOGRAFICHE). IMPORTI IN MILIONI DI LIRE

REGIONE	N. ENTI	AVANZO				DISAVANZO				PAREGGIO		INCIDENZA ENTI IN DISAVANZO SUL TOTALE	
		ESERCIZIO 1990		ESERCIZIO 1991		ESERCIZIO 1990		ESERCIZIO 1991		ESER. 1990	ESER. 1991	ESERCIZIO 1990	ESERCIZIO 1991
		N. ENTI	IMPORTO	N. ENTI	IMPORTO	N. ENTI	IMPORTO	N. ENTI	IMPORTO	N. ENTI	N. ENTI	N. ENTI	N. ENTI
5 <sup>A</sup>	209	106	15.542	82	12.082	101	-20.449	124	-34.063	2	3	48,33%	59,33%
6 <sup>A</sup>	506	266	81.155	205	73.443	235	-75.467	298	-135.468	5	3	46,44%	58,89%
7 <sup>A</sup>	290	108	77.330	92	86.272	177	-156.649	193	-189.093	5	5	61,03%	66,55%
8 <sup>A</sup>	45	12	23.169	11	25.452	33	-89.699	34	-116.647	0	0	73,33%	75,56%
9 <sup>A</sup>	34	10	33.520	10	22.869	23	-68.000	23	-136.677	1	1	67,65%	67,65%
10 <sup>A</sup>	8	2	7.879	2	59.279	6	-67.503	6	-51.978	0	0	75,00%	75,00%
11 <sup>A</sup>	6	2	14.743	1	66.218	4	-234.470	5	-298.711	0	0	66,67%	83,33%
<b>TOTALE NAZIONALE</b>	<b>1.098</b>	<b>506</b>	<b>263.338</b>	<b>403</b>	<b>345.615</b>	<b>579</b>	<b>-712.237</b>	<b>683</b>	<b>-962.637</b>	<b>13</b>	<b>12</b>	<b>52,73%</b>	<b>62,20%</b>

PROSPETTO N. II.5.8 bis

COMUNI: RISULTATO DELLA GESTIONE DI COMPETENZA (AGGREGAZIONE PER CLASSI

DEMOGRAFICHE). IMPORTI IN MILIONI DI LIRE

CLASSE	N. ENTI	AVANZO		DISAVANZO			PAREGGIO
		ESERCIZIO 1989		ESERCIZIO 1989			ESERCIZIO 1989
		N. ENTI	IMPORTO	N. ENTI	IMPORTO	% ENTI IN DISAVANZO	N. ENTI
5 <sup>^</sup>	236	98	32.311	135	-31.732	57,20%	3
6 <sup>^</sup>	569	206	55.352	353	-173.010	62,04%	10
7 <sup>^</sup>	328	111	73.451	214	-279.472	65,24%	3
8 <sup>^</sup>	48	11	11.659	37	-111.481	77,08%	0
9 <sup>^</sup>	35	8	19.987	26	-80.915	74,29%	1
10 <sup>^</sup>	8	1	3.171	7	-107.305	87,50%	0
11 <sup>^</sup>	6	1	28.281	5	-452.554	83,33%	0
<b>TOTALE NAZIONALE</b>	<b>1.230</b>	<b>436</b>	<b>224.212</b>	<b>777</b>	<b>-1.236.469</b>	<b>63,17%</b>	<b>17</b>

PROSPETTO N. II.5.9  
AMMINISTRAZIONI PROVINCIALI: SITUAZIONE ECONOMICA DI COMPETENZA (AGGREGAZIONE PER REGIONI E GRANDI AREE  
TERRITORIALI). IMPORTI IN MILIONI DI LIRE

REGIONE	N. ENTI	AVANZO				DISAVANZO				PAREGGIO		INCIDENZA DEGLI ENTI IN DISAVANZO	
		ESERCIZIO 1990		ESERCIZIO 1991		ESERCIZIO 1990		ESERCIZIO 1991		N. ENTI 1990	N. ENTI 1991	SUL TOTALE	
		N. ENTI	IMPORTO	N. ENTI	IMPORTO	N. ENTI	IMPORTO	N. ENTI	IMPORTO			1990	1991
PIEMONTE	6	1	77	0	0	5	-11.021	6	-15.653	0	0	83,33%	100,00%
VALLE D'AOSTA	0	0	0	0	0	0	0	0	0	0	0	0,00%	0,00%
LOMBARDIA	9	5	7.191	6	4.760	4	-1.199	3	-6.762	0	0	44,44%	33,33%
LIGURIA	4	2	2.789	3	3.726	2	-4.524	1	-7.594	0	0	50,00%	25,00%
<b>NORD-OCCIDENTALE</b>	<b>19</b>	<b>8</b>	<b>10.057</b>	<b>9</b>	<b>8.486</b>	<b>11</b>	<b>-16.744</b>	<b>10</b>	<b>-30.009</b>	<b>0</b>	<b>0</b>	<b>57,89%</b>	<b>52,63%</b>
TRENTINO ALTO ADIGE	0	0	0	0	0	0	0	0	0	0	0	0,00%	0,00%
VENETO	7	2	2.577	5	4.370	5	-5.773	2	-4.407	0	0	71,43%	28,57%
FRIULI VENEZIA GIULIA	4	1	4.248	1	2.835	3	-8.269	3	-10.001	0	0	75,00%	75,00%
EMILIA ROMAGNA	8	1	293	1	557	7	-7.326	7	-9.304	0	0	87,50%	87,50%
<b>NORD-ORIENTALE</b>	<b>19</b>	<b>4</b>	<b>7.118</b>	<b>7</b>	<b>7.762</b>	<b>15</b>	<b>-21.368</b>	<b>12</b>	<b>-23.712</b>	<b>0</b>	<b>0</b>	<b>78,96%</b>	<b>63,16%</b>
TOSCANA	9	4	5.055	4	5.342	5	-10.926	5	-5.898	0	0	55,56%	55,56%
UMBRIA	2	0	0	0	0	2	-3.049	2	-2.356	0	0	100,00%	100,00%
MARCHE	4	1	663	1	965	3	-3.812	3	-6.479	0	0	75,00%	75,00%
LAZIO	5	2	1.506	1	634	3	-10.295	4	-29.699	0	0	60,00%	80,00%
<b>CENTRO</b>	<b>20</b>	<b>7</b>	<b>7.224</b>	<b>6</b>	<b>6.941</b>	<b>13</b>	<b>-28.082</b>	<b>14</b>	<b>-44.432</b>	<b>0</b>	<b>0</b>	<b>65,00%</b>	<b>70,00%</b>
ABRUZZO	4	3	1.015	1	536	1	-6	3	-2.599	0	0	25,00%	75,00%
MOLISE	2	2	2.228	2	1.905	0	0	0	0	0	0	0,00%	0,00%
CAMPANIA	5	1	6.238	3	3.770	4	-15.251	2	-49.820	0	0	80,00%	40,00%
PUGLIA	5	2	3.188	0	0	3	-7.672	5	-27.837	0	0	60,00%	100,00%
BASILICATA	2	1	751	0	0	1	-798	2	-1.708	0	0	50,00%	100,00%
CALABRIA	3	1	109	1	911	2	-9.163	2	-16.899	0	0	66,67%	66,67%
<b>SUD</b>	<b>21</b>	<b>10</b>	<b>13.529</b>	<b>7</b>	<b>7.122</b>	<b>11</b>	<b>-32.890</b>	<b>14</b>	<b>-98.863</b>	<b>0</b>	<b>0</b>	<b>52,38%</b>	<b>66,67%</b>
SICILIA	9	5	19.654	5	29.684	4	-14.333	4	-12.515	0	0	44,44%	44,44%
SARDEGNA	4	2	8.939	2	6.206	2	-1.716	2	-8.129	0	0	50,00%	50,00%
<b>ISOLE</b>	<b>13</b>	<b>7</b>	<b>28.593</b>	<b>7</b>	<b>35.890</b>	<b>6</b>	<b>-16.049</b>	<b>6</b>	<b>-20.644</b>	<b>0</b>	<b>0</b>	<b>46,15%</b>	<b>46,15%</b>
<b>TOTALE NAZIONALE</b>	<b>92</b>	<b>36</b>	<b>66.521</b>	<b>36</b>	<b>66.201</b>	<b>56</b>	<b>-115.133</b>	<b>56</b>	<b>-217.660</b>	<b>0</b>	<b>0</b>	<b>60,87%</b>	<b>60,87%</b>

PROSPETTO N. II.5.9 bis

AMMINISTRAZIONI PROVINCIALI: SITUAZIONE ECONOMICA DI COMPETENZA (AGGREGAZIONE PER REGIONI E GRANDI AREE TERRITORIALI). IMPORTI IN MILIONI DI LIRE

REGIONE	N. ENTI	AVANZO		DISAVANZO			PAREGGIO
		ESERCIZIO 1989		ESERCIZIO 1989			ESERCIZIO 1989
		N. ENTI	IMPORTO	N. ENTI	IMPORTO	% ENTI IN DISAVANZO	N. ENTI
PIEMONTE	6	3	3.546	3	-2.773	50,00%	0
VALLE D'AOSTA	0	0	0	0	0	0,00%	0
LOMBARDIA	9	5	5.117	4	-5.872	44,44%	0
LIGURIA	4	1	1.040	3	-4.033	75,00%	0
<b>NORD-OCCIDENTALE</b>	<b>19</b>	<b>9</b>	<b>9.703</b>	<b>10</b>	<b>-12.678</b>	<b>52,63%</b>	<b>0</b>
TRENTINO ALTO ADIGE	0	0	0	0	0	0,00%	0
VENETO	7	1	696	6	-7.436	85,71%	0
FRIULI VENEZIA GIULIA	4	2	1.799	2	-1.603	50,00%	0
EMILIA ROMAGNA	8	2	12.686	6	-6.110	75,00%	0
<b>NORD-ORIENTALE</b>	<b>19</b>	<b>5</b>	<b>15.181</b>	<b>14</b>	<b>-15.149</b>	<b>73,68%</b>	<b>0</b>
TOSCANA	9	5	3.774	4	-5.181	44,44%	0
UMBRIA	2	0	0	2	-1.336	100,00%	0
MARCHE	4	1	49	3	-10.539	75,00%	0
LAZIO	5	0	0	5	-39.559	100,00%	0
<b>CENTRO</b>	<b>20</b>	<b>6</b>	<b>3.823</b>	<b>14</b>	<b>-56.615</b>	<b>70,00%</b>	<b>0</b>
ABRUZZO	4	2	2.411	2	-2.472	50,00%	0
MOLISE	2	1	238	1	-548	50,00%	0
CAMPANIA	5	1	744	4	-16.700	80,00%	0
PUGLIA	5	2	480	3	-7.965	60,00%	0
BASILICATA	2	0	0	2	-3.268	100,00%	0
CALABRIA	3	0	0	3	-8.000	100,00%	0
<b>SUD</b>	<b>21</b>	<b>6</b>	<b>3.873</b>	<b>15</b>	<b>-38.953</b>	<b>71,43%</b>	<b>0</b>
SICILIA	9	6	16.641	3	-16.720	33,33%	0
SARDEGNA	4	1	4.708	3	-2.355	75,00%	0
<b>ISOLE</b>	<b>13</b>	<b>7</b>	<b>21.349</b>	<b>6</b>	<b>-19.075</b>	<b>46,15%</b>	<b>0</b>
<b>TOTALE NAZIONALE</b>	<b>92</b>	<b>33</b>	<b>53.929</b>	<b>59</b>	<b>-142.470</b>	<b>64,13%</b>	<b>0</b>



PROSPETTO N. II.5.10  
 AMMINISTRAZIONI PROVINCIALI: SITUAZIONE ECONOMICA DI CASSA (AGGREGAZIONE PER REGIONI E GRANDI AREE  
 TERRITORIALI). IMPORTI IN MILIONI DI LIRE

REGIONE	N. ENTI	AVANZO						DISAVANZO						PAREGGIO		INCIDENZA DEGLI ENTI IN DISAVANZO SUL TOTALE	
		ESERCIZIO 1990		ESERCIZIO 1991		ESERCIZIO 1990		ESERCIZIO 1991		ESERCIZIO 1990		ESERCIZIO 1991		N. ENTI 1990	N. ENTI 1991	1990	1991
		N. ENTI	IMPORTO	N. ENTI	IMPORTO	N. ENTI	IMPORTO	N. ENTI	IMPORTO	N. ENTI	IMPORTO	N. ENTI	IMPORTO				
PIEMONTE	6	2	1.898	4	29.066	4	-38.957	2	-5.704	0	0	0	0	0	66,67%	33,33%	
VALLE D'AOSTA	0	0	0	0	0	0	0	0	0	0	0	0	0	0	0,00%	0,00%	
LOMBARDIA	9	5	24.022	7	34.658	4	-7.367	2	-3.657	0	0	0	0	44,44%	22,22%		
LIGURIA	4	2	5.271	4	14.779	2	-17.052	0	0	0	0	0	0	50,00%	0,00%		
NORD-OCCIDENTALE	19	9	31.191	15	78.503	10	-63.376	4	-9.361	0	0	0	0	52,63%	21,05%		
TRENTINO ALTO ADIGE	0	0	0	0	0	0	0	0	0	0	0	0	0	0,00%	0,00%		
VENETO	7	6	29.528	3	18.765	1	-1.775	4	-10.083	0	0	0	0	14,29%	57,14%		
FRIULI VENEZIA GIULIA	4	2	20.116	2	9.894	2	-5.019	2	-7.489	0	0	0	0	50,00%	50,00%		
EMILIA ROMAGNA	8	1	946	4	1.561	7	-24.378	4	-14.277	0	0	0	0	87,50%	50,00%		
NORD-ORIENTALE	19	9	50.590	9	30.220	10	-31.172	10	-31.849	0	0	0	0	52,63%	52,63%		
TOSCANA	9	7	24.448	4	10.632	2	-6.103	5	-10.894	0	0	0	0	22,22%	55,56%		
UMBRIA	2	0	0	1	2.281	2	-11.568	1	-1.703	0	0	0	0	100,00%	50,00%		
MARCHE	4	0	0	3	5.894	4	-5.295	1	-2.551	0	0	0	0	100,00%	25,00%		
LAZIO	5	2	7.838	3	15.090	3	-23.324	2	-34.597	0	0	0	0	60,00%	40,00%		
CENTRO	20	9	32.286	11	33.897	11	-46.290	9	-49.745	0	0	0	0	55,00%	45,00%		
ABRUZZO	4	4	8.624	4	10.535	0	0	0	0	0	0	0	0	0,00%	0,00%		
MOLISE	2	2	7.311	1	3.379	0	0	1	-1.335	0	0	0	0	0,00%	50,00%		
CAMPANIA	5	1	16.062	5	43.262	4	-17.255	0	0	0	0	0	0	80,00%	0,00%		
PUGLIA	5	4	33.901	0	0	1	-24.582	5	-23.511	0	0	0	0	20,00%	100,00%		
BASILICATA	2	0	0	1	3.058	2	-1.513	1	-7	0	0	0	0	100,00%	50,00%		
CALABRIA	3	1	1.777	2	15.622	2	-14.574	1	-3.870	0	0	0	0	66,67%	33,33%		
SUD	21	12	67.675	13	75.856	9	-57.924	8	-28.723	0	0	0	0	42,86%	38,10%		
SICILIA	9	4	38.798	7	81.230	5	-19.376	2	-20.686	0	0	0	0	55,56%	22,22%		
SARDEGNA	4	4	18.075	4	31.929	0	0	0	0	0	0	0	0	0,00%	0,00%		
ISOLE	13	8	56.873	11	113.159	5	-19.376	2	-20.686	0	0	0	0	38,46%	15,38%		
TOTALE NAZIONALE	92	47	238.615	59	331.635	45	-218.138	33	-140.364	0	0	0	0	48,91%	35,87%		

PROSPETTO N. II.5.10 bis

**AMMINISTRAZIONI PROVINCIALI: SITUAZIONE ECONOMICA DI CASSA (AGGREGAZIONE PER REGIONI E GRANDI AREE TERRITORIALI). IMPORTI IN MILIONI DI LIRE**

REGIONE	N. ENTI	AVANZO		DISAVANZO			PAREGGIO
		ESERCIZIO 1989		ESERCIZIO 1989			ESERCIZIO 1989
		N. ENTI	IMPORTO	N. ENTI	IMPORTO	% ENTI IN DISAVANZO	N. ENTI
PIEMONTE	6	5	27.072	1	-1.189	16,67%	0
VALLE D'AOSTA	0	0	0	0	0	0,00%	0
LOMBARDIA	9	6	29.809	3	-16.559	33,33%	0
LIGURIA	4	1	2.083	3	-6.089	75,00%	0
NORD-OCCIDENTALE	19	12	58.964	7	-23.837	36,84%	0
TRENTINO ALTO ADIGE	0	0	0	0	0	0,00%	0
VENETO	7	4	15.798	3	-6.718	42,86%	0
FRIULI VENEZIA GIULIA	4	4	13.519	0	0	0,00%	0
EMILIA ROMAGNA	8	4	14.648	4	-7.032	50,00%	0
NORD-ORIENTALE	19	12	43.965	7	-13.750	36,84%	0
TOSCANA	9	6	15.780	3	-2.564	33,33%	0
UMBRIA	2	2	3.832	0	0	0,00%	0
MARCHE	4	4	8.253	0	0	0,00%	0
LAZIO	5	3	9.283	2	-5.816	40,00%	0
CENTRO	20	15	37.128	5	-8.380	25,00%	0
ABRUZZO	4	4	7.526	0	0	0,00%	0
MOLISE	2	1	2.158	1	-1.100	50,00%	0
CAMPANIA	5	3	45.216	2	-9.217	40,00%	0
PUGLIA	5	4	50.961	1	-3.528	20,00%	0
BASILICATA	2	1	38	1	-1.880	50,00%	0
CALABRIA	3	1	9.688	2	-31.536	66,67%	0
SUD	21	14	115.585	7	-47.261	33,33%	0
SICILIA	9	7	123.799	2	-9.575	22,22%	0
SARDEGNA	4	3	16.067	1	-158	25,00%	0
ISOLE	13	10	139.866	3	-9.733	23,08%	0
<b>TOTALE NAZIONALE</b>	<b>92</b>	<b>63</b>	<b>395.508</b>	<b>29</b>	<b>-102.961</b>	<b>31,52%</b>	<b>0</b>

PROSPETTO N. II.5.11  
 AMMINISTRAZIONI PROVINCIALI: RISULTATO DI AMMINISTRAZIONE DISPONIBILE (AGGREGAZIONE PER REGIONI E GRANDI AREE  
 TERRITORIALI). IMPORTI IN MILIONI DI LIRE

REGIONE	N. ENTI	AVANZO				DISAVANZO				PAREGGIO		INCIDENZA DEGLI ENTI IN DISAVANZO	
		ESERCIZIO 1990		ESERCIZIO 1991		ESERCIZIO 1990		ESERCIZIO 1991		N. ENTI		SUL TOTALE	
		N. ENTI	IMPORTO	N. ENTI	IMPORTO	N. ENTI	IMPORTO	N. ENTI	IMPORTO	1990	1991	1990	1991
PIEMONTE	6	25.092	6	22.528	0	0	0	0	0	0	0	0,00%	0,00%
VALLE D'AOSTA	0	0	0	0	0	0	0	0	0	0	0	0,00%	0,00%
LOMBARDIA	9	37.226	8	38.096	0	0	0	0	0	0	1	0,00%	0,00%
LIGURIA	4	8.163	4	5.728	0	0	0	0	0	0	0	0,00%	0,00%
<b>NORD-OCCIDENTALE</b>	<b>19</b>	<b>70.481</b>	<b>18</b>	<b>66.352</b>	<b>0</b>	<b>0</b>	<b>0</b>	<b>0</b>	<b>0</b>	<b>0</b>	<b>1</b>	<b>0,00%</b>	<b>0,00%</b>
TRENTINO ALTO ADIGE	0	0	0	0	0	0	0	0	0	0	0	0,00%	0,00%
VENETO	7	26.297	7	38.238	0	0	0	0	0	0	0	0,00%	0,00%
FRIULI VENEZIA GIULIA	4	16.773	4	13.396	0	0	0	0	0	0	0	0,00%	0,00%
EMILIA ROMAGNA	8	14.145	8	14.481	0	0	0	0	0	0	0	0,00%	0,00%
<b>NORD-ORIENTALE</b>	<b>19</b>	<b>57.215</b>	<b>19</b>	<b>66.115</b>	<b>0</b>	<b>0</b>	<b>0</b>	<b>0</b>	<b>0</b>	<b>0</b>	<b>0</b>	<b>0,00%</b>	<b>0,00%</b>
TOSCANA	9	17.516	9	18.029	0	0	0	0	0	0	0	0,00%	0,00%
UMBRIA	2	2.184	2	4.741	0	0	0	0	0	0	0	0,00%	0,00%
MARCHE	4	14.862	4	13.050	0	0	0	0	0	0	0	0,00%	0,00%
LAZIO	5	49.277	5	38.243	0	0	0	0	0	0	0	0,00%	0,00%
<b>CENTRO</b>	<b>20</b>	<b>83.839</b>	<b>20</b>	<b>74.063</b>	<b>0</b>	<b>0</b>	<b>0</b>	<b>0</b>	<b>0</b>	<b>0</b>	<b>0</b>	<b>0,00%</b>	<b>0,00%</b>
ABRUZZO	4	21.357	4	20.813	0	0	0	0	0	0	0	0,00%	0,00%
MOLISE	2	7.937	2	6.887	0	0	0	0	0	0	0	0,00%	0,00%
CAMPANIA	5	114.869	5	120.807	0	0	0	0	0	0	0	0,00%	0,00%
PUGLIA	5	68.451	5	57.628	0	0	0	0	0	0	0	0,00%	0,00%
BASILICATA	2	3.288	2	2.245	0	0	0	0	0	0	0	0,00%	0,00%
CALABRIA	3	17.243	3	13.249	0	0	0	0	0	0	0	0,00%	0,00%
<b>SUD</b>	<b>21</b>	<b>233.145</b>	<b>21</b>	<b>221.629</b>	<b>0</b>	<b>0</b>	<b>0</b>	<b>0</b>	<b>0</b>	<b>0</b>	<b>0</b>	<b>0,00%</b>	<b>0,00%</b>
SICILIA	9	417.756	9	608.669	0	0	0	0	0	0	0	0,00%	0,00%
SARDEGNA	4	53.862	4	63.353	0	0	0	0	0	0	0	0,00%	0,00%
<b>ISOLE</b>	<b>13</b>	<b>471.618</b>	<b>13</b>	<b>672.022</b>	<b>0</b>	<b>0</b>	<b>0</b>	<b>0</b>	<b>0</b>	<b>0</b>	<b>0</b>	<b>0,00%</b>	<b>0,00%</b>
<b>TOTALE NAZIONALE</b>	<b>92</b>	<b>916.298</b>	<b>91</b>	<b>1.100.181</b>	<b>0</b>	<b>0</b>	<b>0</b>	<b>0</b>	<b>0</b>	<b>0</b>	<b>1</b>	<b>0,00%</b>	<b>0,00%</b>

PROSPETTO N. II.5.11 bis

AMMINISTRAZIONI PROVINCIALI: RISULTATO DI AMMINISTRAZIONE DISPONIBILE (AG- GREGAZIONE PER REGIONI E GRANDI AREE TERRITORIALI). IMPORTI IN MILIONI DI LIRE

REGIONE	N. ENTI	AVANZO		DISAVANZO			PAREGGIO
		ESERCIZIO 1989		ESERCIZIO 1989			ESERCIZIO 1989
		N. ENTI	IMPORTO	N. ENTI	IMPORTO	% ENTI IN DISAVANZO	N. ENTI
PIEMONTE	6	6	26.063	0	0	0,00%	0
VALLE D'AOSTA	0	0	0	0	0	0,00%	0
LOMBARDIA	9	9	30.725	0	0	0,00%	0
LIGURIA	4	4	7.776	0	0	0,00%	0
NORD-OCCIDENTALE	19	19	64.564	0	0	0,00%	0
TRENTINO ALTO ADIGE	0	0	0	0	0	0,00%	0
VENETO	7	7	25.322	0	0	0,00%	0
FRIULI VENEZIA GIULIA	4	4	18.263	0	0	0,00%	0
EMILIA ROMAGNA	8	8	11.038	0	0	0,00%	0
NORD-ORIENTALE	19	19	54.623	0	0	0,00%	0
TOSCANA	9	9	15.744	0	0	0,00%	0
UMBRIA	2	2	3.395	0	0	0,00%	0
MARCHE	4	4	9.431	0	0	0,00%	0
LAZIO	5	5	34.413	0	0	0,00%	0
CENTRO	20	20	62.983	0	0	0,00%	0
ABRUZZO	4	4	19.601	0	0	0,00%	0
MOLISE	2	2	7.474	0	0	0,00%	0
CAMPANIA	5	4	100.713	0	0	0,00%	1
PUGLIA	5	5	61.574	0	0	0,00%	0
BASILICATA	2	2	3.335	0	0	0,00%	0
CALABRIA	3	3	11.884	0	0	0,00%	0
SUD	21	20	204.581	0	0	0,00%	1
SICILIA	9	9	275.320	0	0	0,00%	0
SARDEGNA	4	4	44.244	0	0	0,00%	0
ISOLE	13	13	319.564	0	0	0,00%	0
TOTALE NAZIONALE	92	91	706.315	0	0	0,00%	1

PROSPETTO N. II.5.12  
 AMMINISTRAZIONI PROVINCIALI: RISULTATO DELLA GESTIONE DI COMPETENZA (AGGREGAZIONE PER REGIONI E GRANDI AREE  
 TERRITORIALI). IMPORTI IN MILIONI DI LIRE

REGIONE	N. ENTI	AVANZO				DISAVANZO				PAREGGIO		INCIDENZA DEGLI ENTI IN DISAVANZO	
		ESERCIZIO 1990		ESERCIZIO 1991		ESERCIZIO 1990		ESERCIZIO 1991		N. ENTI 1990	N. ENTI 1991	SUL TOTALE	
		N. ENTI	IMPORTO	N. ENTI	IMPORTO	N. ENTI	IMPORTO	N. ENTI	IMPORTO			1990	1991
PIEMONTE	6	0	0	0	0	6	-19.227	6	-21.599	0	0	100,00%	100,00%
VALLE D'AOSTA	0	0	0	0	0	0	0	0	0	0	0	0,00%	0,00%
LOMBARDIA	9	3	927	0	0	6	-12.494	9	-18.241	0	0	66,67%	100,00%
LIGURIA	4	0	0	0	0	4	-6.832	4	-6.946	0	0	100,00%	100,00%
<b>NORD-OCCIDENTALE</b>	<b>19</b>	<b>3</b>	<b>927</b>	<b>0</b>	<b>0</b>	<b>16</b>	<b>-38.553</b>	<b>19</b>	<b>-46.786</b>	<b>0</b>	<b>0</b>	<b>84,21%</b>	<b>100,00%</b>
TRENTINO ALTO ADIGE	0	0	0	0	0	0	0	0	0	0	0	0,00%	0,00%
VENETO	7	2	1.582	3	1.829	5	-11.545	4	-11.058	0	0	71,43%	57,14%
FRIULI VENEZIA GIULIA	4	1	542	0	0	3	-12.389	4	-12.949	0	0	75,00%	100,00%
EMILIA ROMAGNA	8	1	293	0	0	7	-7.769	8	-14.743	0	0	87,50%	100,00%
<b>NORD-ORIENTALE</b>	<b>19</b>	<b>4</b>	<b>2.417</b>	<b>3</b>	<b>1.829</b>	<b>15</b>	<b>-31.703</b>	<b>16</b>	<b>-38.750</b>	<b>0</b>	<b>0</b>	<b>78,95%</b>	<b>84,21%</b>
TOSCANA	9	2	955	1	132	7	-9.354	8	-11.353	0	0	77,78%	88,89%
UMBRIA	2	0	0	0	0	2	-3.697	2	-2.882	0	0	100,00%	100,00%
MARCHE	4	0	0	0	0	4	-4.710	4	-8.083	0	0	100,00%	100,00%
LAZIO	5	1	589	1	209	4	-9.890	4	-24.032	0	0	80,00%	80,00%
<b>CENTRO</b>	<b>20</b>	<b>3</b>	<b>1.544</b>	<b>2</b>	<b>341</b>	<b>17</b>	<b>-27.651</b>	<b>18</b>	<b>-46.350</b>	<b>0</b>	<b>0</b>	<b>85,00%</b>	<b>90,00%</b>
ABRUZZO	4	1	242	0	0	3	-6.464	4	-11.690	0	0	75,00%	100,00%
MOLISE	2	1	496	0	0	1	-1.005	2	-1.522	0	0	50,00%	100,00%
CAMPANIA	5	2	10.308	3	3.774	3	-15.217	2	-49.640	0	0	60,00%	40,00%
PUGLIA	5	1	3.080	0	0	4	-19.244	5	-36.116	0	0	80,00%	100,00%
BASILICATA	2	1	751	0	0	1	-1.592	2	-1.708	0	0	50,00%	100,00%
CALABRIA	3	0	0	0	0	3	-18.953	3	-18.001	0	0	100,00%	100,00%
<b>SUD</b>	<b>21</b>	<b>6</b>	<b>14.877</b>	<b>3</b>	<b>3.774</b>	<b>15</b>	<b>-62.475</b>	<b>18</b>	<b>-118.677</b>	<b>0</b>	<b>0</b>	<b>71,43%</b>	<b>85,71%</b>
SICILIA	9	1	12.056	2	39.376	8	-50.488	7	-68.715	0	0	88,89%	77,78%
SARDEGNA	4	0	0	0	0	4	-8.199	4	-15.269	0	0	100,00%	100,00%
<b>ISOLE</b>	<b>13</b>	<b>1</b>	<b>12.056</b>	<b>2</b>	<b>39.376</b>	<b>12</b>	<b>-68.687</b>	<b>11</b>	<b>-83.984</b>	<b>0</b>	<b>0</b>	<b>92,31%</b>	<b>84,62%</b>
<b>TOTALE NAZIONALE</b>	<b>92</b>	<b>17</b>	<b>31.821</b>	<b>10</b>	<b>45.320</b>	<b>75</b>	<b>-219.069</b>	<b>82</b>	<b>-334.547</b>	<b>0</b>	<b>0</b>	<b>81,52%</b>	<b>89,13%</b>

PROSPETTO N. II.5.12 bis

AMMINISTRAZIONI PROVINCIALI: RISULTATO DELLA GESTIONE DI COMPETENZA (AG- GREGAZIONE PER REGIONI E GRANDI AREE TERRITORIALI). IMPORTI IN MILIONI DI LIRE

REGIONE	N. ENTI	AVANZO		DISAVANZO			PAREGGIO
		ESERCIZIO 1989		ESERCIZIO 1989			ESERCIZIO 1989
		N. ENTI	IMPORTO	N. ENTI	IMPORTO	% ENTI IN DISAVANZO	N. ENTI
PIEMONTE	6	1	128	5	-7.769	83,33%	0
VALLE D'AOSTA	0	0	0	0	0	0,00%	0
LOMBARDIA	9	1	102	8	-15.966	88,89%	0
LIGURIA	4	0	0	4	-8.720	100,00%	0
NORD-OCCIDENTALE	19	2	230	17	-32.455	89,47%	0
TRENTINO ALTO ADIGE	0	0	0	0	0	0,00%	0
VENETO	7	0	0	7	-12.679	100,00%	0
FRIULI VENEZIA GIULIA	4	0	0	4	-9.395	100,00%	0
EMILIA ROMAGNA	8	1	209	7	-8.963	87,50%	0
NORD-ORIENTALE	19	1	209	18	-31.037	94,74%	0
TOSCANA	9	4	630	5	-8.082	55,56%	0
UMBRIA	2	0	0	2	-2.251	100,00%	0
MARCHE	4	0	0	4	-17.331	100,00%	0
LAZIO	5	0	0	5	-13.538	100,00%	0
CENTRO	20	4	630	16	-41.202	80,00%	0
ABRUZZO	4	0	0	4	-9.102	100,00%	0
MOLISE	2	0	0	2	-5.223	100,00%	0
CAMPANIA	5	1	708	4	-16.698	80,00%	1
PUGLIA	5	2	621	3	-10.537	60,00%	0
BASILICATA	2	0	0	2	-3.267	100,00%	0
CALABRIA	3	0	0	3	-15.701	100,00%	0
SUD	21	3	1.329	18	-60.528	85,71%	1
SICILIA	9	1	1.189	8	-121.185	88,89%	0
SARDEGNA	4	0	0	4	-3.383	100,00%	0
ISOLE	13	1	1.189	12	-124.568	92,31%	0
TOTALE NAZIONALE	92	11	3.587	81	-289.790	88,04%	1

PROSPETTO N. II.6.1

INDICATORI FINANZIARI. TASSO DI REALIZZAZIONE DELLE ENTRATE DERIVANTI DA INVIM. ESERCIZIO 1990

REGIONE PIEMONTE	
BOVES	100,00
BUSCA	100,00
RACCONIGI	85,00
BELLINZAGO NOVARESE	79,00
CAMERI	40,00
AVIGLIANA	100,00
BORGARO TORINESE	100,00
CARIGNANO	67,00
CASTELLAMONTE	99,00
GASSINO TORINESE	79,00
GATTINARA	83,00
SANTHIA'	92,00
TRINO	100,00
TRIVERO	93,00
VARALLO	86,00
VIGLIANO BIELLESE	78,00
TOTALE CLASSE 05	83,00
OVADA	86,00
CANELLI	82,00
NIZZA MONFERRATO	41,00
BORGO SAN DALMAZZO	89,00
SALUZZO	85,00
SAVIGLIANO	66,00
ARONA	98,00
BORGOMANERO	86,00
GALLIATE	61,00
OLEGGIO	100,00
OMEGNA	83,00
TRECCATE	84,00
ALPIGNANO	100,00
BEINASCO	89,00
CASELLE TORINESE	100,00
CIRIE'	70,00
CUORGNE'	78,00
GIAVENO	100,00
LEINI	100,00
ORBASSANO	100,00
PIANEZZA	0,00
PIOSSASCO	100,00
RIVALTA DI TORINO	100,00
RIVAROLO CANAVESE	90,00

PROSPETTO N. II.6.1

INDICATORI FINANZIARI. TASSO DI REALIZZAZIONE DELLE ENTRATE DERIVANTI DA INVIM. ESERCIZIO 1990

SAN MAURO TORINESE	45,00
SANTENA	87,00
VINOVO	82,00
VOLPIANO	100,00
BORGOSIESIA	76,00
COSSATO	58,00
TOTALE CLASSE 06	84,00
ACQUI TERME	82,00
CASALE MONFERRATO	87,00
NOVI LIGURE	82,00
TORTONA	85,00
VALENZA	45,00
ALBA	100,00
BRA	100,00
CUNEO	86,00
FOSSANO	100,00
MONDOVI'	80,00
DOMODOSSOLA	92,00
VERBANIA	79,00
CARMAGNOLA	75,00
CHIERI	74,00
CHIVASSO	100,00
COLLEGNO	87,00
GRUGLIASCO	75,00
IVREA	55,00
NICHELINO	89,00
PINEROLO	91,00
RIVOLI	100,00
SETTIMO TORINESE	100,00
VENARIA	95,00
BIELLA	85,00
VERCELLI	79,00
TOTALE CLASSE 07	85,00
ASTI	100,00
MONCALIERI	91,00
TOTALE CLASSE 08	96,00
ALESSANDRIA	76,00
NOVARA	100,00
TOTALE CLASSE 09	87,00
TORINO	75,00
TOTALE CLASSE 11	75,00
REGIONE VALLE D'AOSTA	



PROSPETTO N. II.6.1

INDICATORI FINANZIARI. TASSO DI REALIZZAZIONE DELLE ENTRATE DERIVANTI DA  
INVIM. ESERCIZIO 1990

AOSTA	81,00
TOTALE CLASSE 07	81,00
REGIONE LOMBARDIA	
CLUSONE	88,00
COLOGNO AL SERIO	84,00
COSTA VOLPINO	72,00
OSIO SOTTO	100,00
TREVILOLO	82,00
ZOGNO	83,00
BOTTICINO	61,00
CALCINATO	79,00
CARPENEDOLO	60,00
CASTENEDOLO	100,00
CAZZAGO SAN MARTINO	71,00
GAVARDO	74,00
NAVE	88,00
OSPITALETTO	88,00
TRAVAGLIATO	84,00
VILLA CARCINA	56,00
LURATE CACCIVIO	80,00
MANDELLO DEL LARIO	82,00
OLGIATE COMASCO	97,00
CASTELLEONE	100,00
SORESINA	96,00
ASOLA	77,00
CURTATONE	99,00
GOITO	67,00
PORTO MANTOVANO	88,00
SAN BENEDETTO PO	89,00
ARLUNO	95,00
BIASSONO	67,00
CARUGATE	93,00
CASTANO PRIMO	92,00
CESATE	87,00
INZAGO	92,00
PIEVE EMANUELE	18,00
SEDRIANO	100,00
SOLARO	83,00
TIRANO	100,00
ARCISATE	100,00
GAVIRATE	77,00
INDUNO OLONA	74,00

PROSPETTO N. II.6.1

INDICATORI FINANZIARI. TASSO DI REALIZZAZIONE DELLE ENTRATE DERIVANTI DA INVIM. ESERCIZIO 1990

LAVENO MOMBELLO	100,00
OLGIATE OLONA	100,00
SESTO CALENDE	78,00
UBOLDO	100,00
TOTALE CLASSE 05	84,00
ALBINO	62,00
ALZANO LOMBARDO	100,00
CALOLZIOCORTE	86,00
CARAVAGGIO	76,00
DALMINE	82,00
NEMBRO	48,00
PONTE SAN PIETRO	34,00
ROMANO DI LOMBARDIA	80,00
SERiate	47,00
BAGNOLO MELLA	77,00
CHIARI	99,00
CONCESIO	73,00
DARFO BOARIO TERME	76,00
GARDONE VAL TROMPIA	85,00
GHEDI -	86,00
GUSSAGO	76,00
LENO	67,00
LONATO	72,00
MANERBIO	91,00
MONTICHIARI	84,00
ORZINUOVI	79,00
PALAZZOLO SULL'OGGIO	62,00
REZZATO	100,00
ROVATO	86,00
SALO'	81,00
SAREZZO	94,00
CASATENOVO	75,00
ERBA	0,00
MARIANO COMENSE	99,00
MERATE	87,00
VALMADRERA	87,00
CASALMAGGIORE	100,00
CASTIGLIONE DELLE STIVIERE	57,00
SUZZARA	69,00
VIADANA	86,00
AGRATE BRIANZA	76,00
ARCORE	78,00

PROSPETTO N. II.6.1

INDICATORI FINANZIARI. TASSO DI REALIZZAZIONE DELLE ENTRATE DERIVANTI DA  
INVIM. ESERCIZIO 1990

ARESE	86,00
BAREGGIO	94,00
BESANA IN BRIANZA	93,00
BOVISIO MASCIAGO	85,00
BUCCINASCO	98,00
BUSTO GAROLFO	80,00
CANEGRATE	40,00
CARATE BRIANZA	88,00
CASALPUSTERLENGO	67,00
CASSANO D'ADDA	76,00
CASSINA DE' PECCHI	66,00
CERRO MAGGIORE	63,00
CODOGNO	94,00
CONCOREZZO	100,00
CORBETTA	93,00
CORMANO	53,00
CORNAREDO	77,00
GORGONZOLA	100,00
LAINATE	77,00
LENTATE SUL SEVESO	94,00
MELEGNANO	75,00
MELZO	100,00
MUGGIO'	75,00
NERVIANO	79,00
NOVA MILANESE	83,00
OPERA	100,00
PERO	100,00
PESCHIERA BORROMEO	85,00
RESCALDINA	78,00
SANT'ANGELO LODIGIANO	88,00
SENAGO	77,00
SETTIMO MILANESE	100,00
SEVESO	80,00
TREZZANO SUL NAVIGLIO	79,00
TREZZO SULL'ADDA	98,00
VAREDO	66,00
VILLASANTA	99,00
VIMODRONE	100,00
BRONI	89,00
GARLASCO	92,00
MORTARA	77,00
STRADELLA	73,00

PROSPETTO N. II.6.1

INDICATORI FINANZIARI. TASSO DI REALIZZAZIONE DELLE ENTRATE DERIVANTI DA  
INVIM. ESERCIZIO 1990

MORBEGNO	100,00
CARDANO AL CAMPO	88,00
CARONNO PERTUSELLA	91,00
CASSANO MAGNAGO	83,00
CASTELLANZA	93,00
FAGNANO OLONA	81,00
LONATE POZZOLO	85,00
LUINO	69,00
MALNATE	83,00
SAMARATE	68,00
SOMMA LOMBARDO	100,00
TRADATE	91,00
TOTALE CLASSE 06	82,00
TREVIGLIO	100,00
DESENZANO DEL GARDA	71,00
LUMEZZANE	100,00
CANTU'	84,00
LECCO	93,00
CREMA	73,00
ABBIATEGRASSO	100,00
BOLLATE	88,00
BRESSO	95,00
BRUGHERIO	91,00
CERNUSCO SUL NAVIGLIO	71,00
CESANO BOSCONI	71,00
CESANO MADERNO	92,00
COLOGNO MONZESE	95,00
CORSICO	95,00
CUSANO MILANINO	100,00
DESIO	77,00
GARBAGNATE MILANESE	85,00
GIUSSANO	98,00
LEGNANO	83,00
LIMBIATE	100,00
LISSONE	100,00
LODI	77,00
MAGENTA	100,00
MEDA	64,00
NOVATE MILANESE	100,00
PADERNO DUGNANO	82,00
PARABIAGO	100,00
PIOLTELLO	100,00

PROSPETTO N. II.6.1

INDICATORI FINANZIARI. TASSO DI REALIZZAZIONE DELLE ENTRATE DERIVANTI DA INVIM. ESERCIZIO 1990

RHO	80,00
ROZZANO	100,00
SAN DONATO MILANESE	99,00
SAN GIULIANO MILANESE	100,00
SEGRATE	93,00
SEREGNO	94,00
VIMERCATE	85,00
VOGHERA	79,00
SONDRIO	87,00
GALLARATE	56,00
SARONNO	97,00
TOTALE CLASSE 07	89,00
COMO	82,00
CREMONA	87,00
MANTOVA	80,00
CINISELLO BALSAMO	100,00
SESTO SAN GIOVANNI	99,00
PAVIA	100,00
VIGEVANO	84,00
BUSTO ARSIZIO	98,00
VARESE	100,00
TOTALE CLASSE 08	92,00
BERGAMO	52,00
BRESCIA	95,00
MONZA	85,00
TOTALE CLASSE 09	80,00
MILANO	100,00
TOTALE CLASSE 11	100,00
REGIONE LIGURIA	
CAMPOMORONE	90,00
COGOLETO	100,00
SERRA RICCO'	89,00
ARCOLA	68,00
VADO LIGURE	100,00
TOTALE CLASSE 05	91,00
ARENZANO	93,00
LAVAGNA	63,00
RECCO	88,00
BORDIGHERA	79,00
TAGGIA	90,00
LERICI	72,00
SARZANA	73,00

PROSPETTO N. II.6.1

INDICATORI FINANZIARI. TASSO DI REALIZZAZIONE DELLE ENTRATE DERIVANTI DA  
INVIM. ESERCIZIO 1990

ALASSIO	100,00
ALBISOLA SUPERIORE	100,00
CAIRO MONTENOTTE	70,00
FINALE LIGURE	88,00
LOANO	77,00
PIETRA LIGURE	94,00
VARAZZE	67,00
TOTALE CLASSE 06	82,00
CHIAVARI	100,00
RAPALLO	99,00
SESTRI LEVANTE	72,00
IMPERIA	100,00
VENTIMIGLIA	100,00
ALBENGA	100,00
TOTALE CLASSE 07	97,00
SAN REMO	85,00
SAVONA	83,00
TOTALE CLASSE 08	84,00
LA SPEZIA	86,00
TOTALE CLASSE 09	86,00
GENOVA	79,00
TOTALE CLASSE 11	79,00
REGIONE TRENTINO	
APPIANO s. STRADA DEL VINO	100,00
BRESSANONE	60,00
BRUNICO	100,00
LAIVES	92,00
ARCO	100,00
PERGINE VAL SUGANA	100,00
RIVA DEL GARDA	100,00
TOTALE CLASSE 06	90,00
MERANO	79,00
ROVERETO	100,00
TOTALE CLASSE 07	88,00
TRENTO	63,00
TOTALE CLASSE 08	63,00
BOLZANO	100,00
TOTALE CLASSE 09	100,00
REGIONE VENETO	
CORTINA D'AMPEZZO	97,00
CAMPOSAMPIERO	59,00
CONSELVE	88,00

PROSPETTO N. II.6.1

INDICATORI FINANZIARI. TASSO DI REALIZZAZIONE DELLE ENTRATE DERIVANTI DA INVIM. ESERCIZIO 1990

MONTEGROTTO TERME	81,00
PONTE SAN NICOLO'	96,00
TREBASELEGHE	59,00
VIGODARZERE	87,00
CONTARINA	87,00
OCCHIOBELLO	84,00
TAGLIO DI PO	88,00
CARBONERA	100,00
PIEVE DI SOLIGO	84,00
QUINTO DI TREVISO	100,00
SPRESIANO	61,00
SUSEGANA	100,00
VOLPAGO DEL MONTELLO	85,00
CAMPONOGARA	42,00
MARCON	91,00
MUSILE DI PIAVE	62,00
PIANIGA	100,00
SALZANO	67,00
SANTA MARIA DI SALA	92,00
GREZZANA	48,00
PESCANTINA	61,00
PESCHIERA DEL GARDA	65,00
SAN PIETRO IN CARIANO	38,00
S. AMBROGIO IN VALPOLICELLA	75,00
VALEGGIO SUL MINCIO	49,00
ZEVIO	65,00
CORNEDO VICENTINO	96,00
CREAZZO	74,00
TEZZE SUL BRENTA	68,00
TORRI DI QUARTESOLO	99,00
TOTALE CLASSE 05	78,00
ABANO TERME	71,00
ALBIGNASEGO	84,00
CADONEGHE	62,00
CAMPODARSEGO	100,00
CITTADELLA	94,00
ESTE	90,00
MONSELICE	66,00
MONTAGNANA	90,00
PIAZZOLA SUL BRENTA	79,00
PIOVE DI SACCO	74,00
RUBANO	96,00

PROSPETTO N. II.6.1

INDICATORI FINANZIARI. TASSO DI REALIZZAZIONE DELLE ENTRATE DERIVANTI DA INVIM. ESERCIZIO 1990

SAN MARTINO DI LUPARI	100,00
SELVAZZANO DENTRO	87,00
VIGONZA	82,00
BADIA POLESINE	96,00
LENDINARA	92,00
PORTO TOLLE	92,00
ODERZO	100,00
PAESE	80,00
PREGANZIOL	100,00
RONCADE	96,00
SAN BIAGIO DI CALLALTA	83,00
VALDOBBIADENE	72,00
VEDELAGO	100,00
VILLORBA	100,00
CAORLE	100,00
CAVARZERE	100,00
CONCORDIA SAGITTARIA	78,00
DOLO	34,00
ERACLEA	57,00
MARTELLAGO	29,00
NOALE	95,00
SAN MICHELE AL TAGLIAMENTO	71,00
SANTO STINO DI LIVENZA	83,00
SCORZE'	87,00
BOVOLONE	49,00
BUSSOLENGO	45,00
CEREA	82,00
ISOLA DELLA SCALA	100,00
NEGRAR	32,00
SAN BONIFACIO	100,00
SAN GIOVANNI LUPATOTO	51,00
SAN MARTINO BUONALBERGO	79,00
SOMMACAMPAGNA	73,00
SONA	50,00
CASSOLA	81,00
CHIAMPO	19,00
DUEVILLE	90,00
LONIGO	76,00
MALO	100,00
MAROSTICA	79,00
MONTECCHIO MAGGIORE	72,00
ROMANO D'EZZELLINO	71,00



PROSPETTO N. II.6.1

INDICATORI FINANZIARI. TASSO DI REALIZZAZIONE DELLE ENTRATE DERIVANTI DA INVIM. ESERCIZIO 1990

ROSA'	100,00
THIENE	89,00
TOTALE CLASSE 06	78,00
BELLUNO	72,00
FELTRE	84,00
ADRIA	90,00
ROVIGO	75,00
CASTELFRANCO VENETO	64,00
CONEGLIANO	100,00
MOGLIANO VENETO	83,00
MONTEBELLUNA	100,00
VITTORIO VENETO	78,00
CHIOGGIA	78,00
IESOLO	75,00
MIRA	56,00
MIRANO	77,00
PORTOGRUARO	84,00
SAN DONA' DI PIAVE	92,00
SPINEA	55,00
LEGNAGO	78,00
VILLAFRANCA DI VERONA	96,00
ARZIGNANO	99,00
BASSANO DEL GRAPPA	74,00
SCHIO	92,00
VALDAGNO	79,00
TOTALE CLASSE 07	81,00
TREVISO	0,00
TOTALE CLASSE 08	0,00
PADOVA	86,00
VICENZA	73,00
TOTALE CLASSE 09	83,00
VENEZIA	100,00
VERONA	63,00
TOTALE CLASSE 10	82,00
REGIONE FRIULI VENEZIA GIULIA	
GRADO	100,00
AVIANO	41,00
FIUME VENETO	61,00
PONTANAFREDDA	27,00
DUINO AURISINA	81,00
TARCENTO	51,00
TOTALE CLASSE 05	60,00

PROSPETTO N. II.6.1

INDICATORI FINANZIARI. TASSO DI REALIZZAZIONE DELLE ENTRATE DERIVANTI DA  
INVIM. ESERCIZIO 1990

RONCHI DEI LEGIONARI	50,00
AZZANO DECIMO	77,00
CORDENONS	89,00
PORCIA	98,00
SACILE	100,00
SAN VITO AL TAGLIAMENTO	98,00
SPILIMBERGO	71,00
MUGGIA	82,00
CERVIGNANO DEL FRIULI	100,00
CIVIDALE DEL FRIULI	57,00
CODROIPO	45,00
GEMONA DEL FRIULI	100,00
LATISANA	92,00
TAVAGNACCO	50,00
TOLMEZZO	73,00
TOTALE CLASSE 06	77,00
GORIZIA	66,00
MONFALCONE	64,00
PORDENONE	78,00
TOTALE CLASSE 07	71,00
UDINE	72,00
TOTALE CLASSE 09	72,00
TRIESTE	79,00
TOTALE CLASSE 10	79,00
REGIONE EMILIA ROMAGNA	
ANZOLA DELL'EMILIA	95,00
CALDERARA DI RENO	78,00
OZZANO DELL'EMILIA	82,00
SAN PIETRO IN CASALE	86,00
MESOLA	77,00
BERTINORO	81,00
GAMBETTOLA	80,00
MELDOLA	85,00
CASTELNUOVO RANGONE	80,00
CONCORDIA SULLA SECCHIA	65,00
NOVI DI MODENA	68,00
SAN FELICE SUL PANARO	67,00
NOCETO	90,00
BRISIGHELLA	0,00
CONSELICE	99,00
MASSA LOMBARDA	100,00
CASTELNUOVO NE' MONTI	0,00

PROSPETTO N. II.6.1

INDICATORI FINANZIARI. TASSO DI REALIZZAZIONE DELLE ENTRATE DERIVANTI DA INVIM. ESERCIZIO 1990

LUZZARA	76,00
QUATTRO CASTELLA	94,00
RUBIERA	81,00
SANT'ILARIO D'ENZA	66,00
TOTALE CLASSE 05	83,00
BUDRIO	78,00
CASTELMAGGIORE	84,00
CASTEL SAN PIETRO TERME	86,00
CASTENASO	86,00
CREVALCORE	69,00
MEDICINA	100,00
MOLINELLA	91,00
PIANORO	79,00
SASSO MARCONI	84,00
ZOLA PREDOSA	99,00
BONDENO	82,00
CODIGORO	73,00
PORTO MAGGIORE	82,00
BELLARIA-IGEA MARINA	69,00
CATTOLICA	0,00
FORLIMPOPOLI	83,00
SANT'ARCANGELO DI ROMAGNA	79,00
SAVIGNANO SUL RUBICONE	66,00
FINALE EMILIA	72,00
FIORANO MODENESE	90,00
MARANELLO	76,00
NONANTOLA	76,00
PAVULLO NEL FRIGNANO	83,00
SOLIERA	100,00
SPILAMBERTO	78,00
VIGNOLA	90,00
COLLECCHIO	70,00
SALSOMAGGIORE TERME	79,00
CASTEL S. GIOVANNI	77,00
FIORENZUOLA D'ARDA	78,00
BAGNACAVALLO	84,00
RUSSI	81,00
CASALGRANDE	91,00
GUASTALLA	91,00
NOVELLARA	84,00
TOTALE CLASSE 06	83,00
CASALECCHIO DI RENO	74,00

PROSPETTO N. II.6.1

INDICATORI FINANZIARI. TASSO DI REALIZZAZIONE DELLE ENTRATE DERIVANTI DA INVIM. ESERCIZIO 1990

SAN GIOVANNI IN PERSICETO	82,00
SAN LAZZARO DI SAVENA	88,00
ARGENTA	95,00
CENTO	100,00
COMACCHIO	77,00
COPPARO	76,00
CESENATICO	79,00
RICCIONE	87,00
CASTELFRANCO EMILIA	95,00
FORMIGINE	91,00
MIRANDOLA	80,00
SASSUOLO	91,00
FIDENZA	81,00
CERVIA	79,00
FAENZA	0,00
LUGO	75,00
SCANDIANO	90,00
TOTALE CLASSE 07	84,00
IMOLA	81,00
CESENA	87,00
CARPI	0,00
TOTALE CLASSE 08	85,00
FERRARA	79,00
FORLI'	73,00
RIMINI	58,00
MODENA	93,00
PARMA	78,00
PIACENZA	79,00
RAVENNA	80,00
REGGIO EMILIA	88,00
TOTALE CLASSE 09	78,00
BOLOGNA	100,00
TOTALE CLASSE 10	100,00
REGIONE TOSCANA	
BUCINE	85,00
TERRANUOVA BRACCIOLINI	97,00
BARBERINO DI MUGELLO	78,00
CERRETO GUIDI	100,00
MONTESPERTOLI	91,00
CASTAGNETO CARDUCCI	84,00
ALTOPASCIO	90,00
BAGNI DI LUCCA	91,00

PROSPETTO N. II.6.1

INDICATORI FINANZIARI. TASSO DI REALIZZAZIONE DELLE ENTRATE DERIVANTI DA INVIM. ESERCIZIO 1990

MONTIGNOSO	100,00
MONTEPOLI IN VAL D'ARNO	93,00
VECCHIANO	69,00
MONTALE	62,00
SAN MARCELLO PISTOIESE	93,00
CHIUSI	100,00
TOTALE CLASSE 05	86,00
BIBBIENA	100,00
CASTIGLION FIORENTINO	84,00
SAN GIOVANNI VALDARNO	82,00
SANSEPOLCRO	88,00
BORGO SAN LORENZO	78,00
CALENZANO	77,00
CASTELFIORENTINO	94,00
CERTALDO	87,00
FIESOLE	66,00
FIGLINE VALDARNO	100,00
GREVE IN CHIANTI	99,00
IMPRUNETA	78,00
LASTRA A SIGNA	75,00
MONTELUPO FIORENTINO	88,00
MONTEMURLO	100,00
REGGELLO	79,00
SAN CASCIANO IN VAL DI PESA	71,00
SIGNA	78,00
VINCI	89,00
MASSA MARITTIMA	77,00
MONTE ARGENTARIO	100,00
ORBETELLO	94,00
ROCCASTRADA	84,00
CAMPIGLIA MARITTIMA	84,00
COLLESALVETTI	19,00
PORTOFERRAIO	71,00
BARGA	84,00
FORTE DEI MARMI	85,00
MASSAROSA	84,00
SERAVEZZA	100,00
AULLA	49,00
FIVIZZANO	69,00
PONTREMOLI	81,00
CASTELFRANCO DI SOTTO	69,00
PONSACCO	80,00

PROSPETTO N. II.6.1

INDICATORI FINANZIARI. TASSO DI REALIZZAZIONE DELLE ENTRATE DERIVANTI DA INVIM. ESERCIZIO 1990

SANTA CROCE SULL'ARNO	97,00
SANTA MARIA A MONTE	87,00
VOLTERRA	65,00
AGLIANA	79,00
MONSUMMANO TERME	89,00
PESCIA	96,00
COLLE DI VAL D'ELSA	92,00
MONTEPULCIANO	69,00
SINALUNGA	91,00
TOTALE CLASSE 06	82,00
CORTONA	87,00
MONTEVARCHI	100,00
BAGNO A RIPOLI	81,00
CAMPI BISENZIO	89,00
EMPOLI	100,00
FUCECCHIO	90,00
PONTASSIEVE	74,00
SCANDICCI	73,00
SESTO FIORENTINO	84,00
FOLLONICA	88,00
CECINA	78,00
PIOMBINO	89,00
ROSIGNANO MARITTIMA	90,00
CAMAIORE	77,00
CAPANORI	85,00
PIETRASANTA	83,00
VIAREGGIO	90,00
CASCINA	66,00
PONTERA	79,00
SAN GIULIANO TERME	63,00
SAN MINIATO	93,00
MONTECATINI TERME	70,00
QUARRATA	83,00
POGGIBONSI	73,00
TOTALE CLASSE 07	84,00
AREZZO	90,00
GROSSETO	78,00
LUCCA	92,00
CARRARA	92,00
MASSA	92,00
PISTOIA	77,00
SIENA	86,00

PROSPETTO N. II.6.1

INDICATORI FINANZIARI. TASSO DI REALIZZAZIONE DELLE ENTRATE DERIVANTI DA INVIM. ESERCIZIO 1990

TOTALE CLASSE 08	87,00
PRATO	81,00
LIVORNO	93,00
PISA	62,00
TOTALE CLASSE 09	81,00
FIRENZE	92,00
TOTALE CLASSE 10	92,00
REGIONE UMBRIA	
SAN GIUSTINO	97,00
TOTALE CLASSE 05	97,00
BASTIA UMBRA	90,00
CASTIGLIONE DEL LAGO	54,00
CORCIANO	92,00
GUALDO TADINO	74,00
MAGIONE	100,00
MARSCIANO	86,00
TODI	59,00
UMBERTIDE	81,00
AMELIA	100,00
TOTALE CLASSE 06	82,00
ASSISI	88,00
CITTA' DI CASTELLO	77,00
FOLIGNO	77,00
GUBBIO	100,00
SPOLETO	87,00
NARNI	91,00
ORVIETO	100,00
TOTALE CLASSE 07	87,00
PERUGIA	84,00
TERNI	93,00
TOTALE CLASSE 09	87,00
REGIONE MARCHE	
FILOTTRANO	91,00
TREIA	86,00
CAGLI	54,00
MONDOLFO	60,00
TOTALE CLASSE 05	70,00
CASTELFIDARDO	73,00
CHIARAVALLE	74,00
LORETO	58,00
GROTTAMMARE	96,00
MONTEGRANARO	84,00

PROSPETTO N. II.6.1

INDICATORI FINANZIARI. TASSO DI REALIZZAZIONE DELLE ENTRATE DERIVANTI DA INVIM. ESERCIZIO 1990

PORTO S. GIORGIO	76,00
PORTO S. ELPIDIO	76,00
SANT'ELPIDIO A MARE	63,00
CINGOLI	100,00
CORRIDONIA	70,00
MATELICA	80,00
POTENZA PICENA	68,00
RECANATI	73,00
SAN SEVERINO MARCHE	89,00
TOLENTINO	84,00
FOSSOMBRONE	75,00
URBINO	61,00
TOTALE CLASSE 06	77,00
FABRIANO	82,00
FALCONARA MARITTIMA	90,00
JESI	63,00
OSIMO	82,00
SENIGALLIA	86,00
ASCOLI PICENO	69,00
FERMO	84,00
S. BENEDETTO DEL TRONTO	79,00
CIVITANOVA MARCHE	66,00
MACERATA	100,00
FANO	75,00
TOTALE CLASSE 07	79,00
PESARO	100,00
TOTALE CLASSE 08	100,00
ANCONA	91,00
TOTALE CLASSE 09	91,00
REGIONE LAZIO	
BOVILLE ERNICA	90,00
CEPRANO	64,00
FARA IN SABINA	87,00
ARTENA	96,00
ROCCA DI PAPA	90,00
SANTA MARINELLA	93,00
SEGNI	100,00
SUBIACO	84,00
TOTALE CLASSE 05	89,00
ANAGNI	92,00
FERENTINO	87,00
ISOLA DEL LIRI	62,00



PROSPETTO N. II.6.1

INDICATORI FINANZIARI. TASSO DI REALIZZAZIONE DELLE ENTRATE DERIVANTI DA INVIM. ESERCIZIO 1990

MONTE S. GIOVANNI CAMPANO	71,00
PONTECORVO	80,00
VEROLI	0,00
CORI	64,00
MINTURNO	67,00
PONTINIA	95,00
PRIVERNO	91,00
SABAUDIA	72,00
SEZZE	100,00
ARDEA	100,00
ARICCIA	100,00
BRACCIANO	73,00
CERVETERI	89,00
FRASCATI	93,00
GENZANO DI ROMA	86,00
GROTTAFERRATA	89,00
LADISPOLI	95,00
PALESTRINA	100,00
VALMONTONE	84,00
ZAGAROLO	100,00
CIVITA CASTELLANA	100,00
MONTEFIASCONE	97,00
TARQUINIA	100,00
VETRALLA	85,00
TOTALE CLASSE 06	89,00
CASSINO	67,00
CECCANO	75,00
FROSINONE	100,00
SORA	69,00
APRILIA	94,00
CISTERNA DI LATINA	81,00
FORMIA	89,00
GAETA	88,00
TERRACINA	65,00
RIETI	64,00
ALBANO LAZIALE	89,00
ANZIO	99,00
CIAMPINO	84,00
CIVITAVECCHIA	58,00
COLLEFERRO	56,00
GUIDONIA MONTECELIO	100,00
MARINO	70,00

PROSPETTO N. II.6.1

INDICATORI FINANZIARI. TASSO DI REALIZZAZIONE DELLE ENTRATE DERIVANTI DA INVIM. ESERCIZIO 1990

MENTANA	89,00
MONTEROTONDO	96,00
NETTUNO	87,00
POMEZIA	89,00
TIVOLI	100,00
VELLETRI	74,00
VITERBO	88,00
TOTALE CLASSE 07	84,00
LATINA	100,00
TOTALE CLASSE 08	100,00
ROMA	99,00
TOTALE CLASSE 11	99,00
REGIONE ABRUZZO	
CITTA' S. ANGELO	97,00
ALBA ADRIATICA	77,00
MARTINSICURO	85,00
MONTORIO AL VOMANO	78,00
TOTALE CLASSE 05	85,00
ATESSA	77,00
FRANCAVILLA A MARE	85,00
GUARDIAGRELE	0,00
SAN SALVO	96,00
CELANO	32,00
PENNE	80,00
SPOLTORE	63,00
ATRI	70,00
PINETO	95,00
SILVI	93,00
TOTALE CLASSE 06	81,00
CHIETI	51,00
LANCIANO	64,00
ORTONA	69,00
VASTO	83,00
AVEZZANO	93,00
SULMONA	73,00
MONTESILVANO	73,00
GIULIANOVA	80,00
ROSETO DEGLI ABRUZZI	100,00
TERAMO	80,00
TOTALE CLASSE 07	71,00
L'AQUILA	91,00
TOTALE CLASSE 08	91,00

PROSPETTO N. II.6.1

INDICATORI FINANZIARI. TASSO DI REALIZZAZIONE DELLE ENTRATE DERIVANTI DA  
INVIM. ESERCIZIO 1990

PESCARA	79,00
TOTALE CLASSE 09	79,00
REGIONE MOLISE	
VENAFRO	93,00
TOTALE CLASSE 05	93,00
CAMPOBASSO	88,00
ISERNIA	87,00
TOTALE CLASSE 07	88,00
REGIONE CAMPANIA	
MONTELLA	100,00
MONTORIO INFERIORE	100,00
SOLOFRA	77,00
CARINOLA	83,00
PARETE	81,00
SANT'ARPINO	100,00
BRUSCIANO	62,00
CASANDRINO	98,00
FORIO	91,00
POLLENA TROCCHIA	88,00
SAN SEBASTIANO AL VESUVIO	100,00
FISCIANO	100,00
GIFFONI VALLE PIANA	81,00
SAN MARZANO SUL SARNO	100,00
TEGGIANO	83,00
TOTALE CLASSE 05	88,00
ATRIPALDA	71,00
MONTESARCHIO	100,00
CASAGIOVE	96,00
ORTA DI ATELLA	93,00
PIEDIMONTE MATESE	75,00
SAN CIPRIANO D'AVERSA	100,00
SAN NICOLA LA STRADA	100,00
SANTA MARIA A VICO	97,00
TEANO	88,00
CERCOLA	89,00
CICCIANO	87,00
GRUMO NEVANO	100,00
ISCHIA	83,00
MASSA LUBRENSE	75,00
MELITO DI NAPOLI	76,00
PALMA CAMPANIA	67,00
PIANO DI SORRENTO	78,00

PROSPETTO N. II.6.1

INDICATORI FINANZIARI. TASSO DI REALIZZAZIONE DELLE ENTRATE DERIVANTI DA  
INVIM. ESERCIZIO 1990

POGGIOMARINO	90,00
QUALIANO	88,00
QUARTO	67,00
SAVIANO	86,00
SORRENTO	66,00
VICO EQUENSE	77,00
VILLARICCA	100,00
VOLLA	75,00
BARONISSI	68,00
CAMPAGNA	75,00
CAPACCIO	53,00
CASTEL SAN GIORGIO	100,00
MERCATO SAN SEVERINO	72,00
MONTECORVINO ROVELLA	52,00
NOCERA SUPERIORE	0,00
PONTECAGNANO FAIANO	88,00
SALA CONSILINA	68,00
VIETRI SUL MARE	83,00
TOTALE CLASSE 06	78,00
ARIANO IRPINO	85,00
AVELLINO	70,00
AVERSA	76,00
MADDALONI	87,00
MARCIANISE	77,00
MONDRAGONE	87,00
SANTA MARIA CAPUA VETERE	75,00
SESSA AURUNCA	100,00
ACERRA	100,00
ARZANO	90,00
BOSCOREALE	68,00
CAIVANO	74,00
CASALNUOVO DI NAPOLI	93,00
CASAVATORE	85,00
ERCOLANO	100,00
FRATTAMAGGIORE	82,00
GIUGLIANO IN CAMPANIA	77,00
MARANO DI NAPOLI	60,00
MARIGLIANO	23,00
MUGNANO DI NAPOLI	100,00
NOLA	81,00
POMIGLIANO D'ARCO	79,00
POMPEI	64,00

PROSPETTO N. II.6.1

INDICATORI FINANZIARI. TASSO DI REALIZZAZIONE DELLE ENTRATE DERIVANTI DA INVIM. ESERCIZIO 1990

SANT'ANASTASIA	80,00
ANGRI	98,00
CAVA DE' TIRRENI	82,00
EBOLI	67,00
PAGANI	96,00
SCAFATI	63,00
TOTALE CLASSE 07	78,00
BENEVENTO	74,00
CASERTA	89,00
CASORIA	0,00
CASTELLAMMARE DI STABIA	73,00
PORTICI	100,00
POZZUOLI	89,00
TORRE ANNUNZIATA	100,00
TOTALE CLASSE 08	76,00
TORRE DEL GRECO	100,00
SALERNO	72,00
TOTALE CLASSE 09	79,00
NAPOLI	90,00
TOTALE CLASSE 11	90,00
REGIONE PUGLIA	
ALBEROBELLO	71,00
SPINAZZOLA	88,00
ERCHIE	34,00
CAGNANO VARANO	64,00
VICO DEL GARGANO	82,00
ARADEO	98,00
CUTROFIANO	100,00
LIZZANELLO	91,00
MARTANO	77,00
NOVOLI	71,00
RACALE	100,00
SALICE SALENTINO	63,00
LIZZANO	91,00
PULSANO	58,00
SAN MARZANO DI SAN GIUSEPPE	100,00
TOTALE CLASSE 05	78,00
ACQUAVIVA DELLE FONTI	82,00
ADELFA	79,00
CAPURZO	82,00
CASAMASSIMA	70,00
GIOVINAZZO	82,00

PROSPETTO N. II.6.1

INDICATORI FINANZIARI. TASSO DI REALIZZAZIONE DELLE ENTRATE DERIVANTI DA INVIM. ESERCIZIO 1990

GRUMO APPULA	96,00
LOCORONDO	74,00
MINERVINO MURGE	99,00
NOCI	90,00
NOICATTARO	94,00
PALO DEL COLLE	100,00
POLIGNANO A MARE	90,00
RUTIGLIANO	63,00
TURI	71,00
VALENZANO	100,00
CAROVIGNO	84,00
CISTERNINO	88,00
ORIA	77,00
SAN PANCRAZIO SALENTINO	62,00
SAN PIETRO VERNOTICO	64,00
SAN VITO DEI NORMANNI	74,00
TORRE SANTA SUSANNA	85,00
APRICENA	78,00
MARGHERITA DI SAVOIA	83,00
MONTE SANT'ANGELO	66,00
ORTA NOVA	85,00
SAN FERDINANDO DI PUGLIA	71,00
SAN MARCO IN LAMIS	90,00
TORREMAGGIORE	78,00
TRINITAPOLI	77,00
VIESTE	49,00
CAMPI SALENTINA	73,00
CARMIANO	95,00
CASARANO	81,00
GALATONE	70,00
GALLIPOLI	89,00
LEVERANO	88,00
MAGLIE	82,00
MATINO	100,00
MONTERONI DI LECCE	93,00
RUFFANO	95,00
SQUINZANO	66,00
SURBO	79,00
TAURISANO	84,00
TAVIANO	81,00
TRICASE	88,00
UGENTO	100,00

PROSPETTO N. II.6.1

INDICATORI FINANZIARI. TASSO DI REALIZZAZIONE DELLE ENTRATE DERIVANTI DA INVIM. ESERCIZIO 1990

CRISPIANO	56,00
LATERZA	70,00
MOTTOLA	71,00
PALAGIANO	59,00
SAN GIORGIO JONICO	75,00
SAVA	73,00
TOTALE CLASSE 06	80,00
ALTAMURA	100,00
BISCEGLIE	82,00
BITONTO	100,00
CANOSA DI PUGLIA	82,00
CONVERSANO	59,00
CORATO	0,00
GIOIA DEL COLLE	78,00
GRAVINA IN PUGLIA	100,00
MODUGNO	100,00
MOLA DI BARI	98,00
MONOPOLI	51,00
PUTIGNANO	74,00
RUVO DI PUGLIA	41,00
SANTERAMO IN COLLE	80,00
TERLIZZI	92,00
TRANI	66,00
TRIGGIANO	82,00
CEGLIE MESSAPICO	75,00
FASANO	71,00
FRANCAVILLA FONTANA	92,00
MESAGNE	80,00
OSTUNI	87,00
CERIGNOLA	88,00
MANFREDONIA	83,00
SAN GIOVANNI ROTONDO	100,00
SAN SEVERO	82,00
COPERTINO	73,00
GALATINA	66,00
NARDO'	65,00
GINOSA	26,00
GROTTAGLIE	0,00
MARTINA FRANCA	100,00
MASSAFRA	87,00
TOTALE CLASSE 07	76,00
ANDRIA	85,00

PROSPETTO N. II.6.1

INDICATORI FINANZIARI. TASSO DI REALIZZAZIONE DELLE ENTRATE DERIVANTI DA  
INVIM. ESERCIZIO 1990

BARLETTA	84,00
MOLFETTA	88,00
BRINDISI	47,00
LECCE	100,00
TOTALE CLASSE 08	81,00
FOGGIA	69,00
TARANTO	43,00
TOTALE CLASSE 09	51,00
BARI	94,00
TOTALE CLASSE 10	94,00
REGIONE BASILICATA	
FERRANDINA	82,00
MONTALBANO JONICO	69,00
MONTESCAGLIOSO	67,00
TOTALE CLASSE 05	73,00
BERNALDA	79,00
PISTICCI	28,00
POLICORO	100,00
AVIGLIANO	100,00
LAURIA	100,00
LAVELLO	99,00
MELFI	100,00
RIONERO IN VULTURE	92,00
VENOSA	72,00
TOTALE CLASSE 06	64,00
MATERA	77,00
TOTALE CLASSE 07	77,00
POTENZA	82,00
TOTALE CLASSE 08	82,00
REGIONE CALABRIA	
FILADELFIA	100,00
MESORACA	98,00
PIZZO	100,00
BELVEDERE MARITTIMO	85,00
CAULONIA	18,00
MELITO DI PORTO SALVO	48,00
TOTALE CLASSE 05	75,00
SOVERATO	66,00
AMANTEA	52,00
BISIGNANO	81,00
CARIATI	100,00
LUZZI	90,00



PROSPETTO N. II.6.1

INDICATORI FINANZIARI. TASSO DI REALIZZAZIONE DELLE ENTRATE DERIVANTI DA INVIM. ESERCIZIO 1990

MONTALTO UFFUGO	81,00
PAOLA	100,00
BAGNARA CALABRA	58,00
CITTANOVA	81,00
GIOIA TAURO	63,00
LOCRI	58,00
PALMI	81,00
POLISTENA	85,00
ROSARNO	27,00
SIDERNO	72,00
TAURIANOVA	100,00
VILLA SAN GIOVANNI	100,00
TOTALE CLASSE 06	75,00
CROTONE	80,00
VIBO VALENTIA	61,00
ACRI	100,00
CASTROVILLARI	100,00
CORIGLIANO CALABRO	70,00
RENDE	73,00
SAN GIOVANNI IN FIORE	98,00
TOTALE CLASSE 07	77,00
LAMEZIA TERME	58,00
TOTALE CLASSE 08	58,00
CATANZARO	100,00
COSENZA	70,00
REGGIO DI CALABRIA	55,00
TOTALE CLASSE 09	72,00
REGIONE SICILIA	
GROTTE	82,00
SAN GIOVANNI GEMINI	29,00
SANTA CATERINA VILLARMOZA	50,00
MASCALI	83,00
MIRABELLA IMBACCARI	79,00
RAMACCA	100,00
SANT'AGATA LI BATTIATI	73,00
AGIRA	85,00
GIARDINI-NAXOS	100,00
LERCARA FRIDDI	84,00
SAN GIUSEPPE JATO	100,00
SORTINO	29,00
TOTALE CLASSE 05	81,00
ARAGONA	66,00

PROSPETTO N. II.6.1

INDICATORI FINANZIARI. TASSO DI REALIZZAZIONE DELLE ENTRATE DERIVANTI DA INVIM. ESERCIZIO 1990

CAMPOBELLO DI LICATA	83,00
CASTELTERMINI	83,00
MENFI	43,00
RACALMUTO	64,00
RAFFADALI	88,00
RAVANUSA	75,00
RIBERA	66,00
MAZZARINO	84,00
MUSSOMELI	87,00
RIESI	99,00
ACICASTELLO	100,00
ACICATENA	51,00
BELPASSO	40,00
BRONTE	100,00
GRAMMICHELE	100,00
MASCALUCIA	100,00
MILITELLO IN VAL CATANIA	84,00
RANDAZZO	80,00
RIPOSTO	95,00
SCORDIA	93,00
TREMESTIERI ETNEO	100,00
BARRAFRANCA	100,00
NICOSIA	37,00
CAPO D'ORLANDO	99,00
LIPARI	93,00
PATTI	80,00
SANT'AGATA DI MILITELLO	58,00
TORTORICI	85,00
CASTELBUONO	87,00
MISILMERI	73,00
ISPICA	85,00
CARLENTINI	78,00
FLORIDIA	100,00
PRIOLO GARGALLO	100,00
CASTELLAMMARE DEL GOLFO	82,00
PARTANNA	86,00
TOTALE CLASSE 06	83,00
AGRIGENTO	94,00
CANICATTI'	100,00
FAVARA	59,00
LICATA	78,00
PALMA DI MONTECHIARO	96,00

PROSPETTO N. II.6.1

INDICATORI FINANZIARI. TASSO DI REALIZZAZIONE DELLE ENTRATE DERIVANTI DA INVIM. ESERCIZIO 1990

NISCEMI	80,00
SAN CATALDO	81,00
ACIREALE	71,00
CALTAGIRONE	100,00
GIARRE	79,00
GRAVINA DI CATANIA	100,00
MISTERBIANCO	65,00
ENNA	2,00
PIAZZA ARMERINA	98,00
BARCELLONA POZZO DI GOTTO	100,00
BAGHERIA	58,00
TERMINI IMERESE	72,00
MODICA	100,00
AVOLA	100,00
LENTINI	100,00
PACHINO	79,00
ROSOLINI	70,00
ALCAMO	91,00
CASTELVETRANO	81,00
ERICE	100,00
MAZARA DEL VALLO	100,00
TOTALE CLASSE 07	81,00
CALTANISSETTA	100,00
GELA	97,00
RAGUSA	98,00
TRAPANI	76,00
TOTALE CLASSE 08	93,00
SIRACUSA	51,00
TOTALE CLASSE 09	51,00
CATANIA	71,00
MESSINA	94,00
TOTALE CLASSE 10	79,00
PALERMO	82,00
TOTALE CLASSE 11	82,00
REGIONE SARDEGNA	
SANLURI	100,00
SERRAMANNA	72,00
BOSA	100,00
SINISCOLA	74,00
TORTOLI	82,00
CABRAS	81,00
TERRALBA	87,00



PROSPETTO N. II.6.2

INDICATORI FINANZIARI. TASSO DI REALIZZAZIONE DELLE ENTRATE DERIVANTI DA ICIAP. ESERCIZIO 1990

REGIONE PIEMONTE	
BOVES	100,00
BUSCA	100,00
RACCONIGI	100,00
BELLINZAGO NOVARESE	100,00
CAMERI	100,00
AVIGLIANA	97,00
BORGARO TORINESE	100,00
CARIGNANO	100,00
CASTELLAMONTE	100,00
GASSINO TORINESE	100,00
GATTINARA	99,00
SANTHIA'	97,00
TRINO	100,00
TRIVERO	100,00
VARALLO	0,00
VIGLIANO BIELLESE	100,00
TOTALE CLASSE 05	99,00
OVADA	100,00
CANELLI	100,00
NIZZA MONFERRATO	99,00
BORGO SAN DALMAZZO	100,00
SALUZZO	100,00
SAVIGLIANO	100,00
ARONA	99,00
BORGOMANERO	100,00
GALLIATE	97,00
OLEGGIO	100,00
OMEGNA	94,00
TRECCATE	100,00
ALPIGNANO	99,00
BEINASCO	0,00
CASELLE TORINESE	99,00
CIRIE'	100,00
CUORGNE'	89,00
GIAVENO	0,00
LEINI	100,00
ORBASSANO	99,00
PIANEZZA	100,00
PIOSSASCO	100,00
RIVALTA DI TORINO	100,00
RIVAROLO CANAVESE	100,00

PROSPETTO N. II.6.2

INDICATORI FINANZIARI. TASSO DI REALIZZAZIONE DELLE ENTRATE DERIVANTI DA ICIAP. ESERCIZIO 1990

SAN MAURO TORINESE	99,00
SANTENA	100,00
VINOVO	99,00
VOLPIANO	100,00
BORGOSIESIA	100,00
COSSATO	100,00
TOTALE CLASSE 06	99,00
ACQUI TERME	95,00
CASALE MONFERRATO	100,00
NOVI LIGURE	99,00
TORTONA	100,00
VALENZA	100,00
ALBA	97,00
BRA	100,00
CUNEO	96,00
FOSSANO	100,00
MONDOVI'	99,00
DOMODOSSOLA	100,00
VERBANIA	100,00
CARMAGNOLA	99,00
CHIERI	98,00
CHIVASSO	100,00
COLLEGNO	100,00
GRUGLIASCO	75,00
IVREA	100,00
NICHELINO	99,00
PINEROLO	99,00
RIVOLI	100,00
SETTIMO TORINESE	99,00
VENARIA	100,00
BIELLA	99,00
VERCELLI	100,00
TOTALE CLASSE 07	98,00
ASTI	0,00
MONCALIERI	99,00
TOTALE CLASSE 08	99,00
ALESSANDRIA	100,00
NOVARA	99,00
TOTALE CLASSE 09	99,00
TORINO	83,00
TOTALE CLASSE 11	83,00
REGIONE VALLE D'AOSTA	

PROSPETTO N. II.6.2

INDICATORI FINANZIARI. TASSO DI REALIZZAZIONE DELLE ENTRATE DERIVANTI DA ICIAP. ESERCIZIO 1990

AOSTA	100,00
TOTALE CLASSE 07	100,00
REGIONE LOMBARDIA	
CLUSONE	99,00
COLOGNO AL SERIO	0,00
COSTA VOLPINO	100,00
OSIO SOTTO	0,00
TREVILOLO	0,00
ZOGNO	100,00
BOTTICINO	98,00
CALCINATO	100,00
CARPENEDOLO	0,00
CASTENEDOLO	100,00
CAZZAGO SAN MARTINO	100,00
GAVARDO	100,00
NAVE	100,00
OSPITALETTO	0,00
TRAVAGLIATO	100,00
VILLA CARCINA	99,00
LURATE CACCIVIO	100,00
MANDELLO DEL LARIO	100,00
OLGIATE COMASCO	100,00
CASTELLEONE	100,00
SORESINA	100,00
ASOLA	100,00
CURTATONE	100,00
GOITO	100,00
PORTO MANTOVANO	100,00
SAN BENEDETTO PO	100,00
ARLUNO	100,00
BIASSONO	99,00
CARUGATE	100,00
CASTANO PRIMO	99,00
CESATE	100,00
INZAGO	100,00
PIEVE EMANUELE	100,00
SEDRIANO	94,00
SOLARO	0,00
TIRANO	100,00
ARCISATE	99,00
GAVIRATE	100,00
INDUNO OLONA	100,00

PROSPETTO N. II.6.2

INDICATORI FINANZIARI. TASSO DI REALIZZAZIONE DELLE ENTRATE DERIVANTI DA ICIAP. ESERCIZIO 1990

LAVENO MOMBELLO	100,00
OLGIATE OLONA	100,00
SESTO CALENDE	100,00
UBOLDO	100,00
TOTALE CLASSE 05	99,00
ALBINO	99,00
ALZANO LOMBARDO	100,00
CALOLZIOCORTE	93,00
CARAVAGGIO	0,00
DALMINE	100,00
NEMBRO	100,00
PONTE SAN PIETRO	99,00
ROMANO DI LOMBARDIA	0,00
SERIATE	100,00
BAGNOLO MELLA	100,00
CHIARI	100,00
CONCESIO	100,00
DARFO BOARIO TERME	99,00
GARDONE VAL TROMPIA	100,00
GHEDI	100,00
GUSSAGO	100,00
LENO	100,00
LONATO	99,00
MANERBIO	0,00
MONTICHIARI	100,00
ORZINUOVI	96,00
PALAZZOLO SULL'OGGIO	100,00
REZZATO	100,00
ROVATO	0,00
SALO'	85,00
SAREZZO	100,00
CASATENOVO	100,00
ERBA	100,00
MARIANO COMENSE	100,00
MERATE	100,00
VALMADRERA	99,00
CASALMAGGIORE	100,00
CASTIGLIONE DELLE STIVIERE	100,00
SUZZARA	100,00
VIADANA	100,00
AGRATE BRIANZA	99,00
ARCORE	99,00



PROSPETTO N. II.6.2

INDICATORI FINANZIARI. TASSO DI REALIZZAZIONE DELLE ENTRATE DERIVANTI DA ICIAP. ESERCIZIO 1990

ARESE	100,00
BAREGGIO	100,00
BESANA IN BRIANZA	100,00
BOVISIO MASCIAGO	100,00
BUCCINASCO	100,00
BUSTO GAROLFO	100,00
CANEGRATE	100,00
CARATE BRIANZA	100,00
CASALPUSTERLENGO	100,00
CASSANO D'ADDA	99,00
CASSINA DE' PECCHI	100,00
CERRO MAGGIORE	99,00
CODOGNO	100,00
CONCOREZZO	100,00
CORBETTA	100,00
CORMANO	100,00
CORNAREDO	100,00
GORGONZOLA	100,00
LAINATE	100,00
LENTATE SUL SEVESO	100,00
MELEGNANO	99,00
MELZO	100,00
MUGGIO'	100,00
NERVIANO	99,00
NOVA MILANESE	0,00
OPERA	100,00
PERO	100,00
PESCHIERA BORROMEO	100,00
RESCALDINA	100,00
SANT'ANGELO LODIGIANO	100,00
SENAGO	99,00
SETTIMO MILANESE	100,00
SEVESO	100,00
TREZZANO SUL NAVIGLIO	100,00
TREZZO SULL'ADDA	99,00
VAREDO	100,00
VILLASANTA	100,00
VIMODRONE	0,00
BRONI	100,00
GARLASCO	100,00
MORTARA	100,00
STRADELLA	98,00

PROSPETTO N. II.6.2

INDICATORI FINANZIARI. TASSO DI REALIZZAZIONE DELLE ENTRATE DERIVANTI DA ICIAP. ESERCIZIO 1990

MORBEGNO	100,00
CARDANO AL CAMPO	100,00
CARONNO PERTUSELLA	100,00
CASSANO MAGNAGO	100,00
CASTELLANZA	99,00
FAGNANO OLONA	100,00
LONATE POZZOLO	99,00
LUINO	100,00
MALNATE	100,00
SAMARATE	92,00
SOMMA LOMBARDO	99,00
TRADATE	99,00
TOTALE CLASSE 06	99,00
TREVIGLIO	100,00
DESENZANO DEL GARDA	99,00
LUMEZZANE	100,00
CANTU'	100,00
LECCO	99,00
CREMA	100,00
ABBIATEGRASSO	99,00
BOLLATE	100,00
BRESSO	99,00
BRUGHERIO	96,00
CERNUSCO SUL NAVIGLIO	99,00
CESANO BOSCONI	100,00
CESANO MADERNO	100,00
COLOGNO MONZESE	99,00
CORSICO	98,00
CUSANO MILANINO	82,00
DESIO	98,00
GARBAGNATE MILANESE	100,00
GIUSSANO	100,00
LEGNANO	100,00
LIMBIATE	100,00
LISSONE	100,00
LODI	100,00
MAGENTA	100,00
MEDA	100,00
NOVATE MILANESE	100,00
PADERNO DUGNANO	0,00
PARABIAGO	100,00
PIOLTELLO	99,00

PROSPETTO N. II.6.2

INDICATORI FINANZIARI. TASSO DI REALIZZAZIONE DELLE ENTRATE DERIVANTI DA ICIAP. ESERCIZIO 1990

RHO	100,00
ROZZANO	100,00
SAN DONATO MILANESE	98,00
SAN GIULIANO MILANESE	100,00
SEGRATE	99,00
SEREGNO	100,00
VIMERCATE	99,00
VOGHERA	100,00
SONDRIO	99,00
GALLARATE	98,00
SARONNO	99,00
TOTALE CLASSE 07	99,00
COMO	100,00
CREMONA	100,00
MANTOVA	99,00
CINISELLO BALSAMO	100,00
SESTO SAN GIOVANNI	99,00
PAVIA	100,00
VIGEVANO	100,00
BUSTO ARSIZIO	97,00
VARESE	99,00
TOTALE CLASSE 08	99,00
BERGAMO	100,00
BRESCIA	99,00
MONZA	100,00
TOTALE CLASSE 09	99,00
MILANO	100,00
TOTALE CLASSE 11	100,00
REGIONE LIGURIA	
CAMPOMORONE	99,00
COGOLETO	95,00
SERRA RICCO'	95,00
ARCOLA	99,00
VADO LIGURE	100,00
TOTALE CLASSE 05	98,00
ARENZANO	97,00
LAVAGNA	100,00
RECCO	100,00
BORDIGHERA	100,00
TAGGIA	98,00
LERICI	100,00
SARZANA	83,00

PROSPETTO N. II.6.2

INDICATORI FINANZIARI. TASSO DI REALIZZAZIONE DELLE ENTRATE DERIVANTI DA ICIAP. ESERCIZIO 1990

ALASSIO	98,00
ALBISOLA SUPERIORE	98,00
CAIRO MONTENOTTE	99,00
FINALE LIGURE	0,00
LOANO	98,00
PIETRA LIGURE	100,00
VARAZZE	99,00
TOTALE CLASSE 06	97,00
CHIAVARI	100,00
RAPALLO	100,00
SESTRI LEVANTE	100,00
IMPERIA	100,00
VENTIMIGLIA	100,00
ALBENGA	100,00
TOTALE CLASSE 07	100,00
SAN REMO	100,00
SAVONA	100,00
TOTALE CLASSE 08	100,00
LA SPEZIA	99,00
TOTALE CLASSE 09	99,00
GENOVA	73,00
TOTALE CLASSE 11	73,00
REGIONE TRENTINO	
APPIANO s. STRADA DEL VINO	100,00
BRESSANONE	100,00
BRUNICO	100,00
LAIVES	100,00
ARCO	100,00
PERGINE VAL SUGANA	100,00
RIVA DEL GARDA	100,00
TOTALE CLASSE 06	100,00
MERANO	100,00
ROVERETO	100,00
TOTALE CLASSE 07	100,00
TRENTO	100,00
TOTALE CLASSE 08	100,00
BOLZANO	100,00
TOTALE CLASSE 09	100,00
REGIONE VENETO	
CORTINA D'AMPEZZO	100,00
CAMPOSAMPIERO	100,00
CONSELVE	93,00

PROSPETTO N. II.6.2

INDICATORI FINANZIARI. TASSO DI REALIZZAZIONE DELLE ENTRATE DERIVANTI DA ICIAP. ESERCIZIO 1990

MONTEGROTTO TERME	100,00
PONTE SAN NICOLO'	100,00
TREBASELEGHE	100,00
VIGODARZERE	100,00
CONTARINA	100,00
OCCHIOBELLO	98,00
TAGLIO DI PO	100,00
CARBONERA	100,00
PIEVE DI SOLIGO	100,00
QUINTO DI TREVISO	100,00
SPRESIANO	95,00
SUSEGANA	100,00
VOLPAGO DEL MONTELLO	100,00
CAMPONOGARA	93,00
MARCON	100,00
MUSILE DI PIAVE	100,00
PIANIGA	97,00
SALZANO	97,00
SANTA MARIA DI SALA	100,00
GREZZANA	89,00
PESCANTINA	100,00
PESCHIERA DEL GARDA	100,00
SAN PIETRO IN CARIANO	100,00
S. AMBROGIO IN VALPOLICELLA	99,00
VALEGGIO SUL MINCIO	100,00
ZEVIO	100,00
CORNEDO VICENTINO	100,00
CREAZZO	99,00
TEZZE SUL BRENTA	0,00
TORRI DI QUARTESOLO	99,00
TOTALE CLASSE 05	94,00
ABANO TERME	100,00
ALBIGNASEGO	98,00
CADONEGHE	100,00
CAMPODARSEGO	100,00
CITTADELLA	100,00
ESTE	100,00
MONSELICE	96,00
MONTAGNANA	100,00
PIAZZOLA SUL BRENTA	100,00
PIOVE DI SACCO	98,00
RUBANO	99,00

PROSPETTO N. II.6.2

INDICATORI FINANZIARI. TASSO DI REALIZZAZIONE DELLE ENTRATE DERIVANTI DA ICIAP. ESERCIZIO 1990

SAN MARTINO DI LUPARI	100,00
SELVAZZANO DENTRO	100,00
VIGONZA	99,00
BADIA POLESINE	88,00
LENDINARA	100,00
PORTO TOLLE	56,00
ODERZO	100,00
PAESE	100,00
PREGANZIOL	100,00
RONCADE	99,00
SAN BIAGIO DI CALLALTA	100,00
VALDOBBIADENE	100,00
VEDELAGO	100,00
VILLORBA	100,00
CAORLE	100,00
CAVARZERE	100,00
CONCORDIA SAGITTARIA	99,00
DOLO	86,00
ERACLEA	95,00
MARTELLAGO	99,00
NOALE	100,00
SAN MICHELE AL TAGLIAMENTO	100,00
SANTO STINO DI LIVENZA	90,00
SCORZE'	100,00
BOVOLONE	99,00
BUSSOLENGO	100,00
CEREA	99,00
ISOLA DELLA SCALA	100,00
NEGRAR	100,00
SAN BONIFACIO	100,00
SAN GIOVANNI LUPATOTO	87,00
SAN MARTINO BUONALBERGO	99,00
SOMMACAMPAGNA	100,00
SONA	100,00
CASSOLA	100,00
CHIAMPO	99,00
DUEVILLE	99,00
LONIGO	100,00
MALO	100,00
MAROSTICA	100,00
MONTECCHIO MAGGIORE	99,00
ROMANO D'EZZELLINO	100,00

PROSPETTO N. II.6.2

INDICATORI FINANZIARI. TASSO DI REALIZZAZIONE DELLE ENTRATE DERIVANTI DA ICIAP. ESERCIZIO 1990

ROSA'	99,00
THIENE	100,00
TOTALE CLASSE 06	98,00
BELLUNO	95,00
FELTRE	100,00
ADRIA	98,00
ROVIGO	91,00
CASTELFRANCO VENETO	91,00
CONEGLIANO	100,00
MOGLIANO VENETO	99,00
MONTEBELLUNA	100,00
VITTORIO VENETO	100,00
CHIOGGIA	81,00
IESOLO	100,00
MIRA	100,00
MIRANO	100,00
PORTOGRUARO	100,00
SAN DONA' DI PIAVE	99,00
SPINEA	64,00
LEGNAGO	100,00
VILLAFRANCA DI VERONA	100,00
ARZIGNANO	100,00
BASSANO DEL GRAPPA	100,00
SCHIO	100,00
VALDAGNO	99,00
TOTALE CLASSE 07	96,00
TREVISO	0,00
TOTALE CLASSE 08	0,00
PADOVA	99,00
VICENZA	97,00
TOTALE CLASSE 09	99,00
VENEZIA	100,00
VERONA	99,00
TOTALE CLASSE 10	99,00
REGIONE FRIULI VENEZIA GIULIA	
GRADO	45,00
AVIANO	99,00
FIUME VENETO	100,00
FONTANAFREDDA	100,00
DUINO AURISINA	100,00
TARCENTO	100,00
TOTALE CLASSE 05	79,00

PROSPETTO N. II.6.2

INDICATORI FINANZIARI. TASSO DI REALIZZAZIONE DELLE ENTRATE DERIVANTI DA ICIAP. ESERCIZIO 1990

RONCHI DEI LEGIONARI	100,00
AZZANO DECIMO	100,00
CORDENONS	100,00
PORCIA	100,00
SACILE	100,00
SAN VITO AL TAGLIAMENTO	100,00
SPILIMBERGO	100,00
MUGGIA	100,00
CERVIGNANO DEL FRIULI	100,00
CIVIDALE DEL FRIULI	100,00
CODROIPO	96,00
GEMONA DEL FRIULI	100,00
LATISANA	100,00
TAVAGNACCO	100,00
TOLMEZZO	100,00
TOTALE CLASSE 06	99,00
GORIZIA	100,00
MONFALCONE	99,00
PORDENONE	94,00
TOTALE CLASSE 07	97,00
UDINE	99,00
TOTALE CLASSE 09	99,00
TRIESTE	100,00
TOTALE CLASSE 10	100,00
REGIONE EMILIA ROMAGNA	
ANZOLA DELL'EMILIA	99,00
CALDERARA DI RENO	0,00
OZZANO DELL'EMILIA	0,00
SAN PIETRO IN CASALE	99,00
MESOLA	100,00
BERTINORO	100,00
GAMBETTOLA	99,00
MELDOLA	99,00
CASTELNUOVO RANGONE	0,00
CONCORDIA SULLA SECCHIA	100,00
NOVI DI MODENA	91,00
SAN FELICE SUL PANARO	99,00
NOCETO	100,00
BRISIGHELLA	80,00
CONSELICE	99,00
MASSA LOMBARDA	100,00
CASTELNUOVO NE' MONTI	0,00



PROSPETTO N. II.6.2

INDICATORI FINANZIARI. TASSO DI REALIZZAZIONE DELLE ENTRATE DERIVANTI DA ICIAP. ESERCIZIO 1990

LUZZARA	99,00
QUATTRO CASTELLA	100,00
RUBIERA	100,00
SANT'ILARIO D'ENZA	100,00
TOTALE CLASSE 05	98,00
BUDRIO	100,00
CASTELMAGGIORE	100,00
CASTEL SAN PIETRO TERME	99,00
CASTENASO	99,00
CREVALCORE	100,00
MEDICINA	100,00
MOLINELLA	94,00
PIANORO	100,00
SASSO MARCONI	0,00
ZOLA PREDOSA	100,00
BONDENO	99,00
CODIGORO	100,00
PORTO MAGGIORE	97,00
BELLARIA-IGEA MARINA	92,00
CATTOLICA	0,00
FORLIMPOPOLI	96,00
SANT'ARCANGELO DI ROMAGNA	100,00
SAVIGNANO SUL RUBICONE	100,00
FINALE EMILIA	100,00
FIORANO MODENESE	100,00
MARANELLO	88,00
NONANTOLA	100,00
PAVULLO NEL FRIGNANO	100,00
SOLIERA	100,00
SPILAMBERTO	100,00
VIGNOLA	100,00
COLLECCHIO	99,00
SALSOMAGGIORE TERME	0,00
CASTEL S. GIOVANNI	100,00
FIORENZUOLA D'ARDA	99,00
BAGNACAVALLO	100,00
RUSSI	100,00
CASALGRANDE	100,00
GUASTALLA	99,00
NOVELLARA	99,00
TOTALE CLASSE 06	98,00
CASALECCHIO DI RENO	93,00

PROSPETTO N. II.6.2

INDICATORI FINANZIARI. TASSO DI REALIZZAZIONE DELLE ENTRATE DERIVANTI DA ICIAP. ESERCIZIO 1990

SAN GIOVANNI IN PERSICETO	100,00
SAN LAZZARO DI SAVENA	100,00
ARGENTA	100,00
CENTO	100,00
COMACCHIO	98,00
COPPARO	99,00
CESENATICO	97,00
RICCIONE	95,00
CASTELFRANCO EMILIA	100,00
FORMIGINE	0,00
MIRANDOLA	100,00
SASSUOLO	99,00
FIDENZA	100,00
CERVIA	91,00
FAENZA	0,00
LUGO	97,00
SCANDIANO	100,00
TOTALE CLASSE 07	97,00
IMOLA	100,00
CESENA	99,00
CARPI	0,00
TOTALE CLASSE 08	99,00
FERRARA	94,00
FORLI'	0,00
RIMINI	98,00
MODENA	99,00
PARMA	100,00
PIACENZA	99,00
RAVENNA	98,00
REGGIO EMILIA	99,00
TOTALE CLASSE 09	98,00
BOLOGNA	92,00
TOTALE CLASSE 10	92,00
REGIONE TOSCANA	
BUCINE	100,00
TERRANUOVA BRACCIOLINI	100,00
BARBERINO DI MUGELLO	100,00
CERRETO GUIDI	0,00
MONTESPERTOLI	100,00
CASTAGNETO CARDUCCI	96,00
ALTOPASCIO	100,00
BAGNI DI LUCCA	99,00

PROSPETTO N. II.6.2

INDICATORI FINANZIARI. TASSO DI REALIZZAZIONE DELLE ENTRATE DERIVANTI DA ICIAP. ESERCIZIO 1990

MONTIGNOSO	100,00
MONTOPOLI IN VAL D'ARNO	100,00
VECCHIANO	97,00
MONTALE	100,00
SAN MARCELLO PISTOIESE	99,00
CHIUSI	100,00
TOTALE CLASSE 05	99,00
BIBBIENA	96,00
CASTIGLION FIORENTINO	71,00
SAN GIOVANNI VALDARNO	96,00
SANSEPOLCRO	100,00
BORGO SAN LORENZO	99,00
CALENZANO	100,00
CASTELFIORENTINO	100,00
CERTALDO	99,00
FIESOLE	96,00
FIGLINE VALDARNO	100,00
GREVE IN CHIANTI	100,00
IMPRUNETA	93,00
LASTRA A SIGNA	90,00
MONTELUPO FIORENTINO	100,00
MONTEMURLO	100,00
REGGELLO	100,00
SAN CASCIANO IN VAL DI PESA	100,00
SIGNA	95,00
VINCI	100,00
MASSA MARITTIMA	99,00
MONTE ARGENTARIO	100,00
ORBETELLO	99,00
ROCCASTRADA	100,00
CAMPIGLIA MARITTIMA	100,00
COLLESALVETTI	98,00
PORTOFERRAIO	99,00
BARGA	99,00
FORTE DEI MARMI	82,00
MASSAROSA	95,00
SERAVEZZA	99,00
AULLA	96,00
FIVIZZANO	100,00
PONTREMOLI	94,00
CASTELFRANCO DI SOTTO	0,00
PONSACCO	100,00

PROSPETTO N. II.6.2

INDICATORI FINANZIARI. TASSO DI REALIZZAZIONE DELLE ENTRATE DERIVANTI DA ICIAP. ESERCIZIO 1990

SANTA CROCE SULL'ARNO	100,00
SANTA MARIA A MONTE	100,00
VOLTERRA	86,00
AGLIANA	94,00
MONSUMMANO TERME	99,00
PESCIA	100,00
COLLE DI VAL D'ELSA	100,00
MONTEPULCIANO	96,00
SINALUNGA	100,00
TOTALE CLASSE 06	95,00
CORTONA	0,00
MONTEVARCHI	100,00
BAGNO A RIPOLI	99,00
CAMPI BISENZIO	99,00
EMPOLI	100,00
FUCECCHIO	100,00
PONTASSIEVE	90,00
SCANDICCI	100,00
SESTO FIORENTINO	77,00
FOLLONICA	68,00
CECINA	99,00
PIOMBINO	97,00
ROSIGNANO MARITTIMA	99,00
CAMAIORE	100,00
CAPANORI	99,00
PIETRASANTA	96,00
VIAREGGIO	99,00
CASCINA	99,00
PONTERA	99,00
SAN GIULIANO TERME	100,00
SAN MINIATO	97,00
MONTECATINI TERME	98,00
QUARRATA	98,00
POGGIBONSI	100,00
TOTALE CLASSE 07	96,00
AREZZO	100,00
GROSSETO	77,00
LUCCA	94,00
CARRARA	100,00
MASSA	100,00
PISTOIA	100,00
SIENA	100,00

PROSPETTO N. II.6.2

INDICATORI FINANZIARI. TASSO DI REALIZZAZIONE DELLE ENTRATE DERIVANTI DA ICIAP. ESERCIZIO 1990

TOTALE CLASSE 08	95,00
PRATO	99,00
LIVORNO	100,00
PISA	87,00
TOTALE CLASSE 09	96,00
FIRENZE	100,00
TOTALE CLASSE 10	100,00
REGIONE UMBRIA	
SAN GIUSTINO	100,00
TOTALE CLASSE 05	100,00
BASTIA UMBRA	100,00
CASTIGLIONE DEL LAGO	99,00
CORCIANO	96,00
GUALDO TADINO	87,00
MAGIONE	92,00
MARSCIANO	92,00
TODI	100,00
UMBERTIDE	99,00
AMELIA	98,00
TOTALE CLASSE 06	96,00
ASSISI	86,00
CITTA' DI CASTELLO	99,00
FOLIGNO	99,00
GUBBIO	97,00
SPOLETO	99,00
NARNI	98,00
ORVIETO	100,00
TOTALE CLASSE 07	97,00
PERUGIA	76,00
TERNI	98,00
TOTALE CLASSE 09	82,00
REGIONE MARCHE	
FILOTTRANO	100,00
TREIA	100,00
CAGLI	100,00
MONDOLFO	0,00
TOTALE CLASSE 05	100,00
CASTELFIDARDO	99,00
CHIARAVALLE	97,00
LORETO	93,00
GROTTAMMARE	99,00
MONTEGRANARO	100,00

PROSPETTO N. II.6.2

INDICATORI FINANZIARI. TASSO DI REALIZZAZIONE DELLE ENTRATE DERIVANTI DA ICIAP. ESERCIZIO 1990

PORTO S. GIORGIO	100,00
PORTO S. ELPIDIO	90,00
SANT'ELPIDIO A MARE	99,00
CINGOLI	93,00
CORRIDONIA	99,00
MATELICA	97,00
POTENZA PICENA	100,00
RECANATI	100,00
SAN SEVERINO MARCHE	100,00
TOLENTINO	100,00
FOSSOMBRONE	99,00
URBINO	100,00
TOTALE CLASSE 06	98,00
FABRIANO	99,00
FALCONARA MARITTIMA	100,00
JESI	99,00
OSIMO	100,00
SENIGALLIA	99,00
ASCOLI PICENO	97,00
FERMO	97,00
S. BENEDETTO DEL TRONTO	99,00
CIVITANOVA MARCHE	0,00
MACERATA	100,00
FANO	99,00
TOTALE CLASSE 07	99,00
PESARO	100,00
TOTALE CLASSE 08	100,00
ANCONA	99,00
TOTALE CLASSE 09	99,00
REGIONE LAZIO	
BOVILLE ERNICA	100,00
CEPRANO	100,00
FARA IN SABINA	100,00
ARTENA	84,00
ROCCA DI PAPA	78,00
SANTA MARINELLA	100,00
SEGNI	64,00
SUBIACO	93,00
TOTALE CLASSE 05	90,00
ANAGNI	3,00
FERENTINO	100,00
ISOLA DEL LIRI	0,00

PROSPETTO N. II.6.2

INDICATORI FINANZIARI. TASSO DI REALIZZAZIONE DELLE ENTRATE DERIVANTI DA ICIAP. ESERCIZIO 1990

MONTE S. GIOVANNI CAMPANO	100,00
PONTECORVO	0,00
VEROLI	99,00
CORI	75,00
MINTURNO	99,00
PONTINIA	100,00
PRIVERNO	100,00
SABAUDIA	98,00
SEZZE	100,00
ARDEA	100,00
ARICCIA	64,00
BRACCIANO	0,00
CERVETERI	100,00
FRASCATI	100,00
GENZANO DI ROMA	100,00
GROTTAFERRATA	100,00
LADISPOLI	99,00
PALESTRINA	99,00
VALMONTONE	100,00
ZAGAROLO	91,00
CIVITA CASTELLANA	100,00
MONTEFIASCONE	100,00
TARQUINIA	99,00
VETRALLA	100,00
TOTALE CLASSE 06	90,00
CASSINO	81,00
CECCANO	99,00
FROSINONE	0,00
SORA	100,00
APRILIA	100,00
CISTERNA DI LATINA	100,00
FORMIA	100,00
GAETA	100,00
TERRACINA	81,00
RIETI	99,00
ALBANO LAZIALE	93,00
ANZIO	71,00
CIAMPINO	98,00
CIVITAVECCHIA	75,00
COLLEFERRO	99,00
GUIDONIA MONTECELIO	79,00
MARINO	82,00

PROSPETTO N. II.6.2

INDICATORI FINANZIARI. TASSO DI REALIZZAZIONE DELLE ENTRATE DERIVANTI DA ICIAP. ESERCIZIO 1990

MENTANA	70,00
MONTEROTONDO	100,00
NETTUNO	0,00
POMEZIA	81,00
TIVOLI	0,00
VELLETRI	98,00
VITERBO	99,00
TOTALE CLASSE 07	89,00
LATINA	100,00
TOTALE CLASSE 08	100,00
ROMA	99,00
TOTALE CLASSE 11	99,00
REGIONE ABRUZZO	
CITTA' S. ANGELO	97,00
ALBA ADRIATICA	100,00
MARTINSICURO	96,00
MONTORIO AL VOMANO	100,00
TOTALE CLASSE 05	98,00
ATESSA	99,00
FRANCAVILLA A MARE	93,00
GUARDIAGRELE	0,00
SAN SALVO	99,00
CELANO	0,00
PENNE	99,00
SPOLTORE	100,00
ATRI	0,00
PINETO	99,00
SILVI	100,00
TOTALE CLASSE 06	92,00
CHIETI	71,00
LANCIANO	97,00
ORTONA	100,00
VASTO	84,00
AVEZZANO	100,00
SULMONA	100,00
MONTESILVANO	100,00
GIULIANOVA	85,00
ROSETO DEGLI ABRUZZI	100,00
TERAMO	93,00
TOTALE CLASSE 07	90,00
L'AQUILA	0,00
TOTALE CLASSE 08	0,00



PROSPETTO N. II.6.2

INDICATORI FINANZIARI. TASSO DI REALIZZAZIONE DELLE ENTRATE DERIVANTI DA ICIAP. ESERCIZIO 1990

PESCARA	82,00
TOTALE CLASSE 09	82,00
REGIONE MOLISE	
VENAFRO	100,00
TOTALE CLASSE 05	100,00
CAMPOBASSO	100,00
ISERNIA	99,00
TOTALE CLASSE 07	99,00
REGIONE CAMPANIA	
MONTELLA	100,00
MONTORIO INFERIORE	100,00
SOLOFRA	100,00
CARINOLA	100,00
PARETE	100,00
SANT'ARPINO	100,00
BRUSCIANO	46,00
CASANDRINO	99,00
FORIO	100,00
POLLENA TROCCHIA	99,00
SAN SEBASTIANO AL VESUVIO	89,00
FISCIANO	100,00
GIFFONI VALLE PIANA	98,00
SAN MARZANO SUL SARNO	100,00
TEGGIANO	99,00
TOTALE CLASSE 05	94,00
ATRIPALDA	91,00
MONTESARCHIO	100,00
CASAGIOVE	100,00
ORTA DI ATELLA	64,00
PIEDIMONTE MATESE	100,00
SAN CIPRIANO D'AVERSA	31,00
SAN NICOLA LA STRADA	86,00
SANTA MARIA A VICO	100,00
TEANO	100,00
CERCOLA	99,00
CICCIANO	86,00
GRUMO NEVANO	100,00
ISCHIA	69,00
MASSA LUBRENSE	88,00
MELITO DI NAPOLI	91,00
PALMA CAMPANIA	100,00
PIANO DI SORRENTO	91,00

PROSPETTO N. II.6.2

INDICATORI FINANZIARI. TASSO DI REALIZZAZIONE DELLE ENTRATE DERIVANTI DA ICIAP. ESERCIZIO 1990

POGGIOMARINO	100,00
QUALIANO	0,00
QUARTO	97,00
SAVIANO	100,00
SORRENTO	49,00
VICO EQUENSE	92,00
VILLARICCA	99,00
VOLLA	100,00
BARONISSI	94,00
CAMPAGNA	100,00
CAPACCIO	100,00
CASTEL SAN GIORGIO	100,00
MERCATO SAN SEVERINO	99,00
MONTECORVINO ROVELLA	99,00
NOCERA SUPERIORE	0,00
PONTECAGNANO FAIANO	99,00
SALA CONSILINA	100,00
VIETRI SUL MARE	0,00
TOTALE CLASSE 06	82,00
ARIANO IRPINO	100,00
AVELLINO	0,00
AVERSA	99,00
MADDALONI	100,00
MARCIANISE	100,00
MONDRAGONE	0,00
SANTA MARIA CAPUA VETERE	100,00
SESSA AURUNCA	100,00
ACERRA	79,00
ARZANO	100,00
BOSCOREALE	100,00
CAIVANO	100,00
CASALNUOVO DI NAPOLI	63,00
CASAVATORE	54,00
ERCOLANO	100,00
FRATTAMAGGIORE	0,00
GIUGLIANO IN CAMPANIA	99,00
MARANO DI NAPOLI	97,00
MARIGLIANO	0,00
MUGNANO DI NAPOLI	75,00
NOLA	98,00
POMIGLIANO D'ARCO	99,00
POMPEI	62,00

PROSPETTO N. II.6.2

INDICATORI FINANZIARI. TASSO DI REALIZZAZIONE DELLE ENTRATE DERIVANTI DA ICIAP. ESERCIZIO 1990

SANT'ANASTASIA	100,00
ANGRI	99,00
CAVA DE' TIRRENI	100,00
EBOLI	55,00
PAGANI	100,00
SCAFATI	0,00
TOTALE CLASSE 07	87,00
BENEVENTO	48,00
CASERTA	99,00
CASORIA	99,00
CASTELLAMARE DI STABIA	0,00
PORTICI	67,00
POZZUOLI	74,00
TORRE ANNUNZIATA	99,00
TOTALE CLASSE 08	72,00
TORRE DEL GRECO	100,00
SALERNO	88,00
TOTALE CLASSE 09	90,00
NAPOLI	99,00
TOTALE CLASSE 11	99,00
REGIONE PUGLIA	
ALBEROBELLO	100,00
SPINAZZOLA	97,00
ERCHIE	48,00
CAGNANO VARANO	100,00
VICO DEL GARGANO	97,00
ARADEO	100,00
CUTROFIANO	100,00
LIZZANELLO	100,00
MARTANO	100,00
NOVOLI	99,00
RACALE	72,00
SALICE SALENTINO	90,00
LIZZANO	100,00
PULSANO	100,00
SAN MARZANO DI SAN GIUSEPPE	100,00
TOTALE CLASSE 05	92,00
ACQUAVIVA DELLE FONTI	99,00
ADELFA	100,00
CAPURZO	100,00
CASAMASSIMA	99,00
GIOVINAZZO	100,00

PROSPETTO N. II.6.2

INDICATORI FINANZIARI. TASSO DI REALIZZAZIONE DELLE ENTRATE DERIVANTI DA ICIAP. ESERCIZIO 1990

GRUMO APPULA	100,00
LOCOROTONDO	100,00
MINERVINO MURGE	100,00
NOCI	100,00
NOICATTARO	100,00
PALO DEL COLLE	100,00
POLIGNANO A MARE	100,00
RUTIGLIANO	100,00
TURI	0,00
VALENZANO	0,00
CAROVIGNO	100,00
CISTERNINO	100,00
ORIA	78,00
SAN PANCRAZIO SALENTINO	86,00
SAN PIETRO VERNOTICO	96,00
SAN VITO DEI NORMANNI	58,00
TORRE SANTA SUSANNA	82,00
APRICENA	86,00
MARGHERITA DI SAVOIA	93,00
MONTE SANT'ANGELO	94,00
ORTA NOVA	100,00
SAN FERDINANDO DI PUGLIA	79,00
SAN MARCO IN LAMIS	84,00
TORREMAGGIORE	100,00
TRINITAPOLI	93,00
VIESTE	85,00
CAMPI SALENTINA	92,00
CARMIANO	90,00
CASARANO	99,00
GALATONE	100,00
GALLIPOLI	99,00
LEVERANO	100,00
MAGLIE	100,00
MATINO	100,00
MONTERONI DI LECCE	100,00
RUFFANO	0,00
SQUINZANO	86,00
SURBO	0,00
TAURISANO	100,00
TAVIANO	0,00
TRICASE	100,00
UGENTO	0,00

PROSPETTO N. II.6.2

INDICATORI FINANZIARI. TASSO DI REALIZZAZIONE DELLE ENTRATE DERIVANTI DA ICIAP. ESERCIZIO 1990

CRISPIANO	92,00
LATERZA	100,00
MOTTOLA	100,00
PALAGIANO	100,00
SAN GIORGIO JONICO	100,00
SAVA	93,00
TOTALE CLASSE 06	93,00
ALTAMURA	99,00
BISCEGLIE	100,00
BITONTO	99,00
CANOSA DI PUGLIA	100,00
CONVERSANO	100,00
CORATO	99,00
GIOIA DEL COLLE	82,00
GRAVINA IN PUGLIA	100,00
MODUGNO	100,00
MOLA DI BARI	100,00
MONOPOLI	95,00
PUTIGNANO	100,00
RUVO DI PUGLIA	0,00
SANTERAMO IN COLLE	100,00
TERLIZZI	100,00
TRANI	99,00
TRIGGIANO	99,00
CEGLIE MESSAPICO	60,00
FASANO	100,00
FRANCAVILLA FONTANA	99,00
MESAGNE	99,00
OSTUNI	64,00
CERIGNOLA	100,00
MANFREDONIA	100,00
SAN GIOVANNI ROTONDO	97,00
SAN SEVERO	99,00
COPERTINO	99,00
GALATINA	100,00
NARDO'	65,00
GINOSA	99,00
GROTTAGLIE	0,00
MARTINA FRANCA	100,00
MASSAFRA	100,00
TOTALE CLASSE 07	95,00
ANDRIA	100,00

PROSPETTO N. II.6.2

INDICATORI FINANZIARI. TASSO DI REALIZZAZIONE DELLE ENTRATE DERIVANTI DA ICIAP. ESERCIZIO 1990

BARLETTA	92,00
MOLFETTA	100,00
BRINDISI	81,00
LECCE	83,00
TOTALE CLASSE 08	90,00
FOGGIA	53,00
TARANTO	99,00
TOTALE CLASSE 09	73,00
BARI	99,00
TOTALE CLASSE 10	99,00
REGIONE BASILICATA	
FERRANDINA	98,00
MONTALBANO JONICO	98,00
MONTESCAGLIOSO	47,00
TOTALE CLASSE 05	69,00
BERNALDA	99,00
PISTICCI	0,00
POLICORO	95,00
AVIGLIANO	100,00
LAURIA	98,00
LAVELLO	100,00
MELFI	0,00
RIONERO IN VULTURE	100,00
VENOSA	99,00
TOTALE CLASSE 06	98,00
MATERA	96,00
TOTALE CLASSE 07	96,00
POTENZA	76,00
TOTALE CLASSE 08	76,00
REGIONE CALABRIA	
FILADELFIA	95,00
MESORACA	12,00
PIZZO	0,00
BELVEDERE MARITTIMO	100,00
CAULONIA	100,00
MELITO DI PORTO SALVO	93,00
TOTALE CLASSE 05	83,00
SOVERATO	95,00
AMANTEA	0,00
BISIGNANO	100,00
CARIATI	100,00
LUZZI	0,00

PROSPETTO N. II.6.2

INDICATORI FINANZIARI. TASSO DI REALIZZAZIONE DELLE ENTRATE DERIVANTI DA ICIAP. ESERCIZIO 1990

MONTALTO UFFUGO	100,00
PAOLA	0,00
BAGNARA CALABRA	100,00
CITTANOVA	98,00
GIOIA TAURO	95,00
LOCRI	100,00
PALMI	100,00
POLISTENA	0,00
ROSARNO	46,00
SIDERNO	90,00
TAURIANOVA	0,00
VILLA SAN GIOVANNI	99,00
TOTALE CLASSE 06	93,00
CROTONE	69,00
VIBO VALENTIA	0,00
ACRI	100,00
CASTROVILLARI	100,00
CORIGLIANO CALABRO	100,00
RENDE	55,00
SAN GIOVANNI IN FIORE	100,00
TOTALE CLASSE 07	75,00
LAMEZIA TERME	0,00
TOTALE CLASSE 08	0,00
CATANZARO	97,00
COSENZA	99,00
REGGIO DI CALABRIA	100,00
TOTALE CLASSE 09	98,00
REGIONE SICILIA	
GROTTE	0,00
SAN GIOVANNI GEMINI	99,00
SANTA CATERINA VILLARMOZA	92,00
MASCALI	57,00
MIRABELLA IMBACCARI	100,00
RAMACCA	61,00
SANT'AGATA LI BATTIATI	100,00
AGIRA	100,00
GIARDINI-NAXOS	90,00
LERCARA FRIDDI	96,00
SAN GIUSEPPE JATO	100,00
SORTINO	100,00
TOTALE CLASSE 05	89,00
ARAGONA	100,00

PROSPETTO N. II.6.2

INDICATORI FINANZIARI. TASSO DI REALIZZAZIONE DELLE ENTRATE DERIVANTI DA ICIAP. ESERCIZIO 1990

CAMPOBELLO DI LICATA	0,00
CASTELTERMINI	93,00
MENFI	77,00
RACALMUTO	100,00
RAFFADALI	80,00
RAVANUSA	90,00
RIBERA	100,00
MAZZARINO	100,00
MUSSOMELI	100,00
RIESI	0,00
ACICASTELLO	0,00
ACICATENA	100,00
BELPASSO	97,00
BRONTE	100,00
GRAMMICHELE	100,00
MASCALUCIA	100,00
MILITELLO IN VAL CATANIA	100,00
RANDAZZO	100,00
RIPOSTO	77,00
SCORDIA	100,00
TREMESTIERI ETNEO	70,00
BARRAFRANCA	100,00
NICOSIA	100,00
CAPO D'ORLANDO	72,00
LIPARI	76,00
PATTI	58,00
SANT'AGATA DI MILITELLO	100,00
TORTORICI	100,00
CASTELBUONO	73,00
MISILMERI	99,00
ISPICA	87,00
CARLENTINI	100,00
FLORIDIA	100,00
PRIOLO GARGALLO	98,00
CASTELLAMMARE DEL GOLFO	100,00
PARTANNA	100,00
TOTALE CLASSE 06	90,00
AGRIGENTO	8,00
CANICATTI'	100,00
FAVARA	85,00
LICATA	99,00
PALMA DI MONTECHIARO	0,00



PROSPETTO N. II.6.2

INDICATORI FINANZIARI. TASSO DI REALIZZAZIONE DELLE ENTRATE DERIVANTI DA ICIAP. ESERCIZIO 1990

NISCEMI	100,00
SAN CATALDO	100,00
ACIREALE	0,00
CALTAGIRONE	0,00
GIARRE	0,00
GRAVINA DI CATANIA	100,00
MISTERBIANCO	99,00
ENNA	92,00
PIAZZA ARMERINA	100,00
BARCELLONA POZZO DI GOTTO	100,00
BAGHERIA	82,00
TERMINI IMERESE	78,00
MODICA	0,00
AVOLA	100,00
LENTINI	100,00
PACHINO	97,00
ROSOLINI	47,00
ALCAMO	99,00
CASTELVETRANO	100,00
ERICE	100,00
MAZARA DEL VALLO	64,00
TOTALE CLASSE 07	79,00
CALTANISSETTA	100,00
GELA	100,00
RAGUSA	95,00
TRAPANI	67,00
TOTALE CLASSE 08	87,00
SIRACUSA	99,00
TOTALE CLASSE 09	99,00
CATANIA	87,00
MESSINA	87,00
TOTALE CLASSE 10	87,00
PALERMO	99,00
TOTALE CLASSE 11	99,00
REGIONE SARDEGNA	
SANLURI	87,00
SERRAMANNA	100,00
BOSA	99,00
SINISCOLA	0,00
TORTOLI	100,00
CABRAS	100,00
TERRALBA	98,00



PROSPETTO N. II.6.3

INDICATORI FINANZIARI. TASSO DI REALIZZAZIONE DELLE ENTRATE DERIVANTI DA  
TASSA DI SMALTIMENTO DEI RIFIUTI SOLIDI URBANI. ESERCIZIO 1990.

REGIONE PIEMONTE	
BOVES	54,00
BUSCA	2,00
RACCONIGI	43,00
BELLINZAGO NOVARESE	63,00
CAMERI	47,00
AVIGLIANA	53,00
BORGARO TORINESE	54,00
CARIGNANO	6,00
CASTELLAMONTE	39,00
GASSINO TORINESE	0,00
GATTINARA	7,00
SANTHIA'	80,00
TRINO	69,00
TRIVERO	90,00
VARALLO	5,00
VIGLIANO BIELLESE	0,00
TOTALE CLASSE 05	40,00
OVADA	87,00
CANELLI	60,00
NIZZA MONFERRATO	39,00
BORGO SAN DALMAZZO	93,00
SALUZZO	85,00
SAVIGLIANO	58,00
ARONA	80,00
BORGOMANERO	54,00
GALLIATE	63,00
OLEGGIO	59,00
OMEGNA	81,00
TRECCATE	59,00
ALPIGNANO	53,00
BEINASCO	34,00
CASELLE TORINESE	54,00
CIRIE'	28,00
CUORGNE'	55,00
GIAVENO	90,00
LEINI	90,00
ORBASSANO	60,00
PIANEZZA	58,00
PIOSSASCO	60,00
RIVALTA DI TORINO	78,00
RIVAROLO CANAVESE	68,00

PROSPETTO N. II.6.3

INDICATORI FINANZIARI. TASSO DI REALIZZAZIONE DELLE ENTRATE DERIVANTI DA  
TASSA DI SMALTIMENTO DEI RIFIUTI SOLIDI URBANI. ESERCIZIO 1990.

SAN MAURO TORINESE	56,00
SANTENA	60,00
VINOVO	1,00
VOLPIANO	47,00
BORGOSIESIA	20,00
COSSATO	59,00
TOTALE CLASSE 06	59,00
ACQUI TERME	85,00
CASALE MONFERRATO	86,00
NOVI LIGURE	87,00
TORTONA	90,00
VALENZA	88,00
ALBA	82,00
BRA	88,00
CUNEO	70,00
FOSSANO	82,00
MONDOVI'	84,00
DOMODOSSOLA	51,00
VERBANIA	61,00
CARMAGNOLA	86,00
CHIERI	27,00
CHIVASSO	90,00
COLLEGNO	59,00
GRUGLIASCO	84,00
IVREA	40,00
NICHELINO	58,00
PINEROLO	79,00
RIVOLI	59,00
SETTIMO TORINESE	60,00
VENARIA	84,00
BIELLA	75,00
VERCELLI	84,00
TOTALE CLASSE 07	73,00
ASTI	78,00
MONCALIERI	53,00
TOTALE CLASSE 08	69,00
ALESSANDRIA	88,00
NOVARA	54,00
TOTALE CLASSE 09	67,00
TORINO	62,00
TOTALE CLASSE 11	62,00
REGIONE VALLE-D'AOSTA	

PROSPETTO N. II.6.3

INDICATORI FINANZIARI. TASSO DI REALIZZAZIONE DELLE ENTRATE DERIVANTI DA  
TASSA DI SMALTIMENTO DEI RIFIUTI SOLIDI URBANI. ESERCIZIO 1990.

AOSTA	62,00
TOTALE CLASSE 07	62,00
REGIONE LOMBARDIA	
CLUSONE	54,00
COLOGNO AL SERIO	97,00
COSTA VOLPINO	13,00
OSIO SOTTO	28,00
TREVILOLO	70,00
ZOGNO	60,00
BOTTICINO	77,00
CALCINATO	85,00
CARPENEDOLO	0,00
CASTENEDOLO	81,00
CAZZAGO SAN MARTINO	75,00
GAVARDO	92,00
NAVE	14,00
OSPITALETTO	90,00
TRAVAGLIATO	41,00
VILLA CARCINA	75,00
LURATE CACCIVIO	53,00
MANDELLO DEL LARIO	60,00
OLGIATE COMASCO	47,00
CASTELLEONE	59,00
SORESINA	28,00
ASOLA	66,00
CURTATONE	100,00
GOITO	89,00
PORTO MANTOVANO	87,00
SAN BENEDETTO PO	90,00
ARLUNO	9,00
BIASSONO	88,00
CARUGATE	92,00
CASTANO PRIMO	33,00
CESATE	51,00
INZAGO	58,00
PIEVE EMANUELE	0,00
SEDRIANO	85,00
SOLARO	55,00
TIRANO	80,00
ARCISATE	43,00
GAVIRATE	87,00
INDUNO OLONA	72,00

PROSPETTO N. II.6.3

INDICATORI FINANZIARI. TASSO DI REALIZZAZIONE DELLE ENTRATE DERIVANTI DA  
TASSA DI SMALTIMENTO DEI RIFIUTI SOLIDI URBANI. ESERCIZIO 1990.

LAVENO MOMBELLO	48,00
OLGIATE OLONA	79,00
SESTO CALENDE	80,00
UBOLDO	32,00
TOTALE CLASSE 05	59,00
ALBINO	60,00
ALZANO LOMBARDO	70,00
CALOLZIOCORTE	58,00
CARAVAGGIO	52,00
DALMINE	90,00
NEMBRO	56,00
PONTE SAN PIETRO	57,00
ROMANO DI LOMBARDIA	28,00
SERIATE	22,00
BAGNOLO MELLA	95,00
CHIARI	40,00
CONCESIO	88,00
DARFO BOARIO TERME	93,00
GARDONE VAL TROMPIA	41,00
GHEDI	60,00
GUSSAGO	65,00
LENO	35,00
LONATO	77,00
MANERBIO	87,00
MONTICHIARI	88,00
ORZINUOVI	78,00
PALAZZOLO SULL'OGGIO	85,00
REZZATO	84,00
ROVATO	79,00
SALO'	63,00
SAREZZO	38,00
CASATENOVO	28,00
ERBA	83,00
MARIANO COMENSE	80,00
MERATE	45,00
VALMADRERA	59,00
CASALMAGGIORE	52,00
CASTIGLIONE DELLE STIVIERE	86,00
SUZZARA	89,00
VIADANA	87,00
AGRATE BRIANZA	67,00
ARCORE	58,00

PROSPETTO N. II.6.3

INDICATORI FINANZIARI. TASSO DI REALIZZAZIONE DELLE ENTRATE DERIVANTI DA  
TASSA DI SMALTIMENTO DEI RIFIUTI SOLIDI URBANI. ESERCIZIO 1990.

ARESE	44,00
BAREGGIO	48,00
BESANA IN BRIANZA	0,00
BOVISIO MASCIAGO	48,00
BUCCINASCO	52,00
BUSTO GAROLFO	10,00
CANEGRATE	53,00
CARATE BRIANZA	27,00
CASALPUSTERLENGO	53,00
CASSANO D'ADDA	67,00
CASSINA DE' PECCHI	44,00
CERRO MAGGIORE	44,00
CODOGNO	60,00
CONCOREZZO	59,00
CORBETTA	54,00
CORMANO	82,00
CORNAREDO	43,00
GORGONZOLA	94,00
LAINATE	43,00
LENTATE SUL SEVESO	20,00
MELEGNANO	20,00
MELZO	26,00
MUGGIO'	52,00
NERVIANO	53,00
NOVA MILANESE	41,00
OPERA	49,00
PERO	35,00
PESCHIERA BORROMEO	76,00
RESCALDINA	60,00
SANT'ANGELO LODIGIANO	1,00
SENAGO	31,00
SETTIMO MILANESE	60,00
SEVESO	44,00
TREZZANO SUL NAVIGLIO	57,00
TREZZO SULL'ADDA	35,00
VAREDO	59,00
VILLASANTA	47,00
VIMODRONE	12,00
BRONI	50,00
GARLASCO	40,00
MORTARA	74,00
STRADELLA	17,00

PROSPETTO N. II.6.3

INDICATORI FINANZIARI. TASSO DI REALIZZAZIONE DELLE ENTRATE DERIVANTI DA  
TASSA DI SMALTIMENTO DEI RIFIUTI SOLIDI URBANI. ESERCIZIO 1990.

MORBEGNO	60,00
CARDANO AL CAMPO	80,00
CARONNO PERTUSELLA	50,00
CASSANO MAGNAGO	43,00
CASTELLANZA	0,00
FAGNANO OLONA	48,00
LONATE POZZOLO	9,00
LUINO	22,00
MALNATE	51,00
SAMARATE	65,00
SOMMA LOMBARDO	44,00
TRADATE	36,00
TOTALE CLASSE 06	52,00
TREVIGLIO	57,00
DESENZANO DEL GARDA	80,00
LUMEZZANE	86,00
CANTU'	49,00
LECCO	71,00
CREMA	45,00
ABBIATEGRASSO	53,00
BOLLATE	62,00
BRESSO	18,00
BRUGHERIO	79,00
CERNUSCO SUL NAVIGLIO	80,00
CESANO BOSCONI	80,00
CESANO MADERNO	42,00
COLOGNO MONZESE	44,00
CORSICO	52,00
CUSANO MILANINO	40,00
DESIO	52,00
GARBAGNATE MILANESE	43,00
GIUSSANO	50,00
LEGNANO	60,00
LIMBIATE	88,00
LISSONE	89,00
LODI	52,00
MAGENTA	59,00
MEDA	53,00
NOVATE MILANESE	58,00
PADERNO DUGNANO	50,00
PARABIAGO	60,00
PIOLTELLO	51,00



PROSPETTO N. II.6.3

INDICATORI FINANZIARI. TASSO DI REALIZZAZIONE DELLE ENTRATE DERIVANTI DA TASSA DI SMALTIMENTO DEI RIFIUTI SOLIDI URBANI. ESERCIZIO 1990.

RHO	45,00
ROZZANO	74,00
SAN DONATO MILANESE	45,00
SAN GIULIANO MILANESE	36,00
SEGRATE	35,00
SEREGNO	48,00
VIMERCATE	59,00
VOGHERA	56,00
SONDRIO	60,00
GALLARATE	72,00
SARONNO	89,00
TOTALE CLASSE 07	56,00
COMO	88,00
CREMONA	89,00
MANTOVA	89,00
CINISELLO BALSAMO	54,00
SESTO SAN GIOVANNI	61,00
PAVIA	59,00
VIGEVANO	53,00
BUSTO ARSIZIO	68,00
VARESE	87,00
TOTALE CLASSE 08	73,00
BERGAMO	60,00
BRESCIA	88,00
MONZA	87,00
TOTALE CLASSE 09	87,00
MILANO	58,00
TOTALE CLASSE 11	58,00
REGIONE LIGURIA	
CAMPOMORONE	89,00
COGOLETO	53,00
SERRA RICCO'	59,00
ARCOLA	22,00
VADO LIGURE	52,00
TOTALE CLASSE 05	53,00
ARENZANO	58,00
LAVAGNA	54,00
RECCO	26,00
BORDIGHERA	61,00
TAGGIA	47,00
LERICI	52,00
SARZANA	50,00

PROSPETTO N. II.6.3

INDICATORI FINANZIARI. TASSO DI REALIZZAZIONE DELLE ENTRATE DERIVANTI DA  
TASSA DI SMALTIMENTO DEI RIFIUTI SOLIDI URBANI. ESERCIZIO 1990.

ALASSIO	63,00
ALBISOLA SUPERIORE	55,00
CAIRO MONTENOTTE	51,00
FINALE LIGURE	46,00
LOANO	44,00
PIETRA LIGURE	50,00
VARAZZE	50,00
TOTALE CLASSE 06	51,00
CHIAVARI	54,00
RAPALLO	54,00
SESTRI LEVANTE	80,00
IMPERIA	94,00
VENTIMIGLIA	39,00
ALBENGA	46,00
TOTALE CLASSE 07	59,00
SAN REMO	56,00
SAVONA	57,00
TOTALE CLASSE 08	56,00
LA SPEZIA	53,00
TOTALE CLASSE 09	53,00
GENOVA	76,00
TOTALE CLASSE 11	76,00
REGIONE TRENTINO	
APPIANO S. STRADA DEL VINO	91,00
BRESSANONE	85,00
BRUNICO	90,00
LAIVES	88,00
ARCO	97,00
PERGINE VAL SUGANA	88,00
RIVA DEL GARDA	89,00
TOTALE CLASSE 06	89,00
MERANO	87,00
ROVERETO	83,00
TOTALE CLASSE 07	86,00
TRENTO	88,00
TOTALE CLASSE 08	88,00
BOLZANO	89,00
TOTALE CLASSE 09	89,00
REGIONE VENETO	
CORTINA D'AMPEZZO	90,00
CAMPOSAMPIERO	89,00
CONSELVE	88,00

PROSPETTO N. II.6.3

INDICATORI FINANZIARI. TASSO DI REALIZZAZIONE DELLE ENTRATE DERIVANTI DA  
TASSA DI SMALTIMENTO DEI RIFIUTI SOLIDI URBANI. ESERCIZIO 1990.

MONTEGROTTO TERME	90,00
PONTE SAN NICOLO'	89,00
TREBASELEGHE	90,00
VIGODARZERE	77,00
CONTARINA	89,00
OCCHIOBELLO	88,00
TAGLIO DI PO	81,00
CARBONERA	89,00
PIEVE DI SOLIGO	90,00
QUINTO DI TREVISO	87,00
SPRESIANO	3,00
SUSEGANA	40,00
VOLPAGO DEL MONTELLO	87,00
CAMPOGOGARA	44,00
MARCON	100,00
MUSILE DI PIAVE	72,00
PIANIGA	69,00
SALZANO	79,00
SANTA MARIA DI SALA	31,00
GREZZANA	47,00
PESCANTINA	89,00
PESCHIERA DEL GARDA	84,00
SAN PIETRO IN CARIANO	63,00
S. AMBROGIO IN VALPOLICELLA	90,00
VALEGGIO SUL MINCIO	28,00
ZEVIO	80,00
CORNEDO VICENTINO	75,00
CREAZZO	90,00
TEZZE SUL BRENTA	26,00
TORRI DI QUARTESOLO	89,00
TOTALE CLASSE 05	76,00
ABANO TERME	76,00
ALBIGNASEGO	73,00
CADONEGHE	88,00
CAMPODARSEGO	90,00
CITTADELLA	86,00
ESTE	91,00
MONSELICE	75,00
MONTAGNANA	83,00
PIAZZOLA SUL BRENTA	77,00
PIOVE DI SACCO	13,00
RUBANO	89,00

PROSPETTO N. II.6.3

INDICATORI FINANZIARI. TASSO DI REALIZZAZIONE DELLE ENTRATE DERIVANTI DA TASSA DI SMALTIMENTO DEI RIFIUTI SOLIDI URBANI. ESERCIZIO 1990.

SAN MARTINO DI LUPARI	90,00
SELVAZZANO DENTRO	87,00
VIGONZA	87,00
BADIA POLESINE	40,00
LENDINARA	34,00
PORTO TOLLE	0,00
ODERZO	74,00
PAESE	87,00
PREGANZIOL	88,00
RONCADE	89,00
SAN BIAGIO DI CALLALTA	0,00
VALDOBBIADENE	90,00
VEDELAGO	89,00
VILLORBA	90,00
CAORLE	71,00
CAVARZERE	80,00
CONCORDIA SAGITTARIA	80,00
DOLO	71,00
ERACLEA	88,00
MARTELLAGO	90,00
NOALE	77,00
SAN MICHELE AL TAGLIAMENTO	88,00
SANTO STINO DI LIVENZA	77,00
SCORZE'	80,00
BOVOLONE	87,00
BUSSOLENGO	85,00
CEREA	89,00
ISOLA DELLA SCALA	82,00
NEGRAR	75,00
SAN BONIFACIO	90,00
SAN GIOVANNI LUPATOTO	91,00
SAN MARTINO BUONALBERGO	86,00
SOMMACAMPAGNA	88,00
SONA	87,00
CASSOLA	0,00
CHIAMPO	69,00
DUEVILLE	86,00
LONIGO	89,00
MALO	90,00
MAROSTICA	90,00
MONTECCHIO MAGGIORE	96,00
ROMANO D'EZZELLINO	90,00

PROSPETTO N. II.6.3

INDICATORI FINANZIARI. TASSO DI REALIZZAZIONE DELLE ENTRATE DERIVANTI DA TASSA DI SMALTIMENTO DEI RIPIUTI SOLIDI URBANI. ESERCIZIO 1990.

ROSA'	75,00
THIENE	88,00
TOTALE CLASSE 06	77,00
BELLUNO	82,00
FELTRE	42,00
ADRIA	74,00
ROVIGO	36,00
CASTELFRANCO VENETO	83,00
CONEGLIANO	72,00
MOGLIANO VENETO	86,00
MONTEBELLUNA	85,00
VITTORIO VENETO	87,00
CHIOGGIA	84,00
IESOLO	88,00
MIRA	60,00
MIRANO	0,00
PORTOGRUARO	76,00
SAN DONA' DI PIAVE	85,00
SPINEA	50,00
LEGNAGO	92,00
VILLAFRANCA DI VERONA	88,00
ARZIGNANO	88,00
BASSANO DEL GRAPPA	86,00
SCHIO	89,00
VALDAGNO	84,00
TOTALE CLASSE 07	77,00
TREVISO	76,00
TOTALE CLASSE 08	76,00
PADOVA	89,00
VICENZA	88,00
TOTALE CLASSE 09	88,00
VENEZIA	87,00
VERONA	86,00
TOTALE CLASSE 10	87,00
REGIONE FRIULI VENEZIA GIULIA	
GRADO	68,00
AVIANO	71,00
FIUME VENETO	0,00
FONTANAFREDDA	0,00
DUINO AURISINA	63,00
TARCENTO	61,00
TOTALE CLASSE 05	56,00

PROSPETTO N. II.6.3

INDICATORI FINANZIARI. TASSO DI REALIZZAZIONE DELLE ENTRATE DERIVANTI DA  
TASSA DI SMALTIMENTO DEI RIFIUTI SOLIDI URBANI. ESERCIZIO 1990.

RONCHI DEI LEGIONARI	89,00
AZZANO DECIMO	100,00
CORDENONS	3,00
PORCIA	25,00
SACILE	17,00
SAN VITO AL TAGLIAMENTO	39,00
SPILIMBERGO	43,00
MUGGIA	60,00
CERVIGNANO DEL FRIULI	88,00
CIVIDALE DEL FRIULI	81,00
CODROIPO	88,00
GEMONA DEL FRIULI	0,00
LATISANA	90,00
TAVAGNACCO	77,00
TOLMEZZO	77,00
TOTALE CLASSE 06	56,00
GORIZIA	84,00
MONFALCONE	88,00
PORDENONE	86,00
TOTALE CLASSE 07	86,00
UDINE	94,00
TOTALE CLASSE 09	94,00
TRIESTE	69,00
TOTALE CLASSE 10	69,00
REGIONE EMILIA ROMAGNA	
ANZOLA DELL'EMILIA	88,00
CALDERARA DI RENO	86,00
OZZANO DELL'EMILIA	90,00
SAN PIETRO IN CASALE	90,00
MESOLA	53,00
BERTINORO	82,00
GAMBETTOLA	39,00
MELDOLA	66,00
CASTELNUOVO RANGONE	78,00
CONCORDIA SULLA SECCHIA	74,00
NOVI DI MODENA	86,00
SAN FELICE SUL PANARO	89,00
NOCETO	88,00
BRISIGHELLA	0,00
CONSELICE	97,00
MASSA LOMBARDA	89,00
CASTELNUOVO NE' MONTI	80,00

PROSPETTO N. II.6.3

INDICATORI FINANZIARI. TASSO DI REALIZZAZIONE DELLE ENTRATE DERIVANTI DA  
TASSA DI SMALTIMENTO DEI RIFIUTI SOLIDI URBANI. ESERCIZIO 1990.

LUZZARA	40,00
QUATTRO CASTELLA	77,00
RUBIERA	77,00
SANT'ILARIO D'ENZA	80,00
TOTALE CLASSE 05	80,00
BUDRIO	86,00
CASTELMAGGIORE	81,00
CASTEL SAN PIETRO TERME	89,00
CASTENASO	90,00
CREVALCORE	81,00
MEDICINA	97,00
MOLINELLA	90,00
PIANORO	90,00
SASSO MARCONI	87,00
ZOLA PREDOSA	90,00
BONDENO	90,00
CODIGORO	81,00
PORTO MAGGIORE	88,00
BELLARIA-IGEA MARINA	84,00
CATTOLICA	82,00
FORLIMPOPOLI	75,00
SANT'ARCANGELO DI ROMAGNA	86,00
SAVIGNANO SUL RUBICONE	85,00
FINALE EMILIA	89,00
FIORANO MODENESE	90,00
MARANELLO	72,00
NONANTOLA	88,00
PAVULLO NEL FRIGNANO	69,00
SOLIERA	89,00
SPILAMBERTO	90,00
VIGNOLA	89,00
COLLECCHIO	89,00
SALSOMAGGIORE TERME	83,00
CASTEL S. GIOVANNI	81,00
FIORENZUOLA D'ARDA	90,00
BAGNACAVALLLO	42,00
RUSSI	70,00
CASALGRANDE	46,00
GUASTALLA	77,00
NOVELLARA	3,00
TOTALE CLASSE 06	82,00
CASALECCHIO DI RENO	63,00

PROSPETTO N. II.6.3

INDICATORI FINANZIARI. TASSO DI REALIZZAZIONE DELLE ENTRATE DERIVANTI DA  
TASSA DI SMALTIMENTO DEI RIFIUTI SOLIDI URBANI. ESERCIZIO 1990.

SAN GIOVANNI IN PERSICETO	85,00
SAN LAZZARO DI SAVENA	89,00
ARGENTA	88,00
CENTO	77,00
COMACCHIO	87,00
COPPARO	87,00
CESENATICO	81,00
RICCIONE	89,00
CASTELFRANCO EMILIA	88,00
FORMIGINE	69,00
MIRANDOLA	90,00
SASSUOLO	84,00
FIDENZA	85,00
CERVIA	88,00
FAENZA	0,00
LUGO	0,00
SCANDIANO	89,00
TOTALE CLASSE 07	80,00
IMOLA	89,00
CESENA	87,00
CARPI	0,00
TOTALE CLASSE 08	88,00
FERRARA	89,00
FORLI'	87,00
RIMINI	80,00
MODENA	0,00
PARMA	0,00
PIACENZA	64,00
RAVENNA	90,00
REGGIO EMILIA	0,00
TOTALE CLASSE 09	81,00
BOLOGNA	90,00
TOTALE CLASSE 10	90,00
REGIONE TOSCANA	
BUCINE	53,00
TERRANUOVA BRACCIOLINI	76,00
BARBERINO DI MUGELLO	74,00
CERRETO GUIDI	98,00
MONTESPERTOLI	90,00
CASTAGNETO CARDUCCI	87,00
ALTOPASCIO	84,00
BAGNI DI LUCCA	0,00



PROSPETTO N. II.6.3

INDICATORI FINANZIARI. TASSO DI REALIZZAZIONE DELLE ENTRATE DERIVANTI DA  
TASSA DI SMALTIMENTO DEI RIFIUTI SOLIDI URBANI. ESERCIZIO 1990.

MONTIGNOSO	43,00
MONTOPOLI IN VAL D'ARNO	40,00
VECCHIANO	65,00
MONTALE	90,00
SAN MARCELLO PISTOIESE	25,00
CHIUSI	51,00
TOTALE CLASSE 05	58,00
BIBBIENA	40,00
CASTIGLION FIORENTINO	97,00
SAN GIOVANNI VALDARNO	90,00
SANSEPOLCRO	89,00
BORGO SAN LORENZO	87,00
CALENZANO	84,00
CASTELFIORENTINO	73,00
CERTALDO	59,00
FIESOLE	75,00
FIGLINE VALDARNO	82,00
GREVE IN CHIANTI	73,00
IMPRUNETA	40,00
LASTRA A SIGNA	74,00
MONTELUPO FIORENTINO	22,00
MONTEMURLO	100,00
REGGELLO	76,00
SAN CASCIANO IN VAL DI PESA	58,00
SIGNA	59,00
VINCI	78,00
MASSA MARITTIMA	81,00
MONTE ARGENTARIO	69,00
ORBETELLO	50,00
ROCCASTRADA	90,00
CAMPIGLIA MARITTIMA	63,00
COLLESALVETTI	87,00
PORTOFERRAIO	43,00
BARGA	86,00
FORTE DEI MARMI	71,00
MASSAROSA	86,00
SERAVEZZA	87,00
AULLA	17,00
FIVIZZANO	26,00
PONTREMOLI	27,00
CASTELFRANCO DI SOTTO	40,00
PONSACCO	74,00

PROSPETTO N. II.6.3

INDICATORI FINANZIARI. TASSO DI REALIZZAZIONE DELLE ENTRATE DERIVANTI DA  
TASSA DI SMALTIMENTO DEI RIFIUTI SOLIDI URBANI. ESERCIZIO 1990.

SANTA CROCE SULL'ARNO	56,00
SANTA MARIA A MONTE	78,00
VOLTERRA	73,00
AGLIANA	90,00
MONSUMMANO TERME	89,00
PESCIA	29,00
COLLE DI VAL D'ELSA	88,00
MONTEPULCIANO	60,00
SINALUNGA	29,00
TOTALE CLASSE 06	67,00
CORTONA	86,00
MONTEVARCHI	0,00
BAGNO A RIPOLI	62,00
CAMPI BISENZIO	94,00
EMPOLI	88,00
FUCECCHIO	58,00
PONTASSIEVE	75,00
SCANDICCI	87,00
SESTO FIORENTINO	81,00
FOLLONICA	60,00
CECINA	80,00
PIOMBINO	56,00
ROSIGNANO MARITTIMA	88,00
CAMAIORE	89,00
CAPANNORI	76,00
PIETRASANTA	14,00
VIAREGGIO	80,00
CASCINA	62,00
PONTERA	58,00
SAN GIULIANO TERME	84,00
SAN MINIATO	40,00
MONTECATINI TERME	72,00
QUARRATA	81,00
POGGIBONSI	60,00
TOTALE CLASSE 07	71,00
AREZZO	89,00
GROSSETO	60,00
LUCCA	82,00
CARRARA	59,00
MASSA	41,00
PISTOIA	59,00
SIENA	91,00

PROSPETTO N. II.6.3

INDICATORI FINANZIARI. TASSO DI REALIZZAZIONE DELLE ENTRATE DERIVANTI DA TASSA DI SMALTIMENTO DEI RIFIUTI SOLIDI URBANI. ESERCIZIO 1990.

TOTALE CLASSE 08	70,00
PRATO	85,00
LIVORNO	89,00
PISA	87,00
TOTALE CLASSE 09	87,00
FIRENZE	42,00
TOTALE CLASSE 10	42,00
REGIONE UMBRIA	
SAN GIUSTINO	75,00
TOTALE CLASSE 05	75,00
BASTIA UMBRA	34,00
CASTIGLIONE DEL LAGO	82,00
CORCIANO	64,00
GUALDO TADINO	65,00
MAGIONE	75,00
MARSCIANO	32,00
TODI	51,00
UMBERTIDE	0,00
AMELIA	57,00
TOTALE CLASSE 06	49,00
ASSISI	88,00
CITTA' DI CASTELLO	87,00
FOLIGNO	46,00
GUBBIO	52,00
SPOLETO	46,00
NARNI	80,00
ORVIETO	1,00
TOTALE CLASSE 07	51,00
PERUGIA	75,00
TERNI	59,00
TOTALE CLASSE 09	70,00
REGIONE MARCHE	
FILOTTRANO	90,00
TREIA	10,00
CAGLI	88,00
MONDOLFO	29,00
TOTALE CLASSE 05	50,00
CASTELFIDARDO	87,00
CHIARAVALLE	78,00
LORETO	90,00
GROTTAMMARE	0,00
MONTEGRANARO	90,00

PROSPETTO N. II.6.3

INDICATORI FINANZIARI. TASSO DI REALIZZAZIONE DELLE ENTRATE DERIVANTI DA TASSA DI SMALTIMENTO DEI RIFIUTI SOLIDI URBANI. ESERCIZIO 1990.

PORTO S. GIORGIO	86,00
PORTO S. ELPIDIO	61,00
SANT'ELPIDIO A MARE	39,00
CINGOLI	69,00
CORRIDONIA	79,00
MATELICA	89,00
POTENZA PICENA	90,00
RECANATI	89,00
SAN SEVERINO MARCHE	89,00
TOLENTINO	89,00
FOSSOMBRONE	72,00
URBINO	80,00
TOTALE CLASSE 06	74,00
FABRIANO	73,00
FALCONARA MARITTIMA	69,00
JESI	87,00
OSIMO	64,00
SENIGALLIA	87,00
ASCOLI PICENO	79,00
FERMO	80,00
S. BENEDETTO DEL TRONTO	83,00
CIVITANOVA MARCHE	82,00
MACERATA	90,00
FANO	84,00
TOTALE CLASSE 07	80,00
PESARO	90,00
TOTALE CLASSE 08	90,00
ANCONA	70,00
TOTALE CLASSE 09	70,00
REGIONE LAZIO	
BOVILLE ERNICA	13,00
CEPRANO	0,00
FARA IN SABINA	4,00
ARTENA	0,00
ROCCA DI PAPA	4,00
SANTA MARINELLA	48,00
SEGNI	14,00
SUBIACO	27,00
TOTALE CLASSE 05	18,00
ANAGNI	0,00
FERENTINO	0,00
ISOLA DEL LIRI	1,00

PROSPETTO N. II.6.3

INDICATORI FINANZIARI. TASSO DI REALIZZAZIONE DELLE ENTRATE DERIVANTI DA  
TASSA DI SMALTIMENTO DEI RIFIUTI SOLIDI URBANI. ESERCIZIO 1990.

MONTE S. GIOVANNI CAMPANO	56,00
PONTECORVO	62,00
VEROLI	0,00
CORI	43,00
MINTURNO	6,00
PONTINIA	0,00
PRIVERNO	0,00
SABAUDIA	87,00
SEZZE	0,00
ARDEA	32,00
ARICCIA	14,00
BRACCIANO	46,00
CERVETERI	42,00
FRASCATI	49,00
GENZANO DI ROMA	32,00
GROTTAFERRATA	74,00
LADISPOLI	43,00
PALESTRINA	71,00
VALMONTONE	0,00
ZAGAROLO	18,00
CIVITA CASTELLANA	9,00
MONTEFIASCONE	0,00
TARQUINIA	39,00
VETRALLA	73,00
TOTALE CLASSE 06	29,00
CASSINO	48,00
CECCANO	0,00
FROSINONE	56,00
SORA	0,00
APRILIA	0,00
CISTERNA DI LATINA	58,00
FORMIA	61,00
GAETA	81,00
TERRACINA	61,00
RIETI	15,00
ALBANO LAZIALE	82,00
ANZIO	46,00
CIAMPINO	58,00
CIVITAVECCHIA	74,00
COLLEFERRO	0,00
GUIDONIA MONTECELIO	0,00
MARINO	48,00

PROSPETTO N. II.6.3

INDICATORI FINANZIARI. TASSO DI REALIZZAZIONE DELLE ENTRATE DERIVANTI DA TASSA DI SMALTIMENTO DEI RIFIUTI SOLIDI URBANI. ESERCIZIO 1990.

MENTANA	35,00
MONTEROTONDO	32,00
NETTUNO	65,00
POMEZIA	0,00
TIVOLI	85,00
VELLETRI	15,00
VITERBO	77,00
TOTALE CLASSE 07	45,00
LATINA	90,00
TOTALE CLASSE 08	90,00
ROMA	40,00
TOTALE CLASSE 11	40,00
REGIONE ABRUZZO	
CITTA' S. ANGELO	57,00
ALBA ADRIATICA	38,00
MARTINSICURO	31,00
MONTORIO AL VOMANO	9,00
TOTALE CLASSE 05	33,00
ATESSA	9,00
FRANCAVILLA A MARE	36,00
GUARDIAGRELE	98,00
SAN SALVO	34,00
CELANO	0,00
PENNE	0,00
SPOLTORE	67,00
ATRI	100,00
PINETO	0,00
SILVI	65,00
TOTALE CLASSE 06	31,00
CHIETI	60,00
LANCIANO	39,00
ORTONA	43,00
VASTO	0,00
AVEZZANO	53,00
SULMONA	53,00
MONTESILVANO	0,00
GIULIANOVA	53,00
ROSETO DEGLI ABRUZZI	11,00
TERAMO	12,00
TOTALE CLASSE 07	40,00
L'AQUILA	7,00
TOTALE CLASSE 08	7,00

PROSPETTO N. II.6.3

INDICATORI FINANZIARI. TASSO DI REALIZZAZIONE DELLE ENTRATE DERIVANTI DA TASSA DI SMALTIMENTO DEI RIFIUTI SOLIDI URBANI. ESERCIZIO 1990.

PESCARA	54,00
TOTALE CLASSE 09	54,00
REGIONE MOLISE	
VENAFRO	0,00
TOTALE CLASSE 05	0,00
CAMPOBASSO	21,00
ISERNIA	58,00
TOTALE CLASSE 07	33,00
REGIONE CAMPANIA	
MONTELLA	18,00
MONTORIO INFERIORE	0,00
SOLOFRA	10,00
CARINOLA	8,00
PARETE	0,00
SANT'ARPINO	26,00
BRUSCIANO	0,00
CASANDRINO	0,00
FORIO	60,00
POLLENA TROCCHIA	0,00
SAN SEBASTIANO AL VESUVIO	9,00
FISCIANO	0,00
GIFFONI VALLE PIANA	0,00
SAN MARZANO SUL SARNO	0,00
TEGGIANO	0,00
TOTALE CLASSE 05	13,00
ATRIPALDA	0,00
MONTESARCHIO	100,00
CASAGIOVE	35,00
ORTA DI ATELLA	0,00
PIEDIMONTE MATESE	0,00
SAN CIPRIANO D'AVERSA	0,00
SAN NICOLA LA STRADA	61,00
SANTA MARIA A VICO	0,00
TEANO	9,00
CERCOLA	0,00
CICCIANO	0,00
GRUMO NEVANO	0,00
ISCHIA	97,00
MASSA LUBRENSE	0,00
MELITO DI NAPOLI	0,00
PALMA CAMPANIA	71,00
PIANO DI SORRENTO	26,00

PROSPETTO N. II.6.3

INDICATORI FINANZIARI. TASSO DI REALIZZAZIONE DELLE ENTRATE DERIVANTI DA TASSA DI SMALTIMENTO DEI RIFIUTI SOLIDI URBANI. ESERCIZIO 1990.

POGGIOMARINO	60,00
QUALIANO	0,00
QUARTO	10,00
SAVIANO	0,00
SORRENTO	66,00
VICO EQUENSE	8,00
VILLARICCA	0,00
VOLLA	0,00
BARONISSI	32,00
CAMPAGNA	0,00
CAPACCIO	60,00
CASTEL SAN GIORGIO	0,00
MERCATO SAN SEVERINO	13,00
MONTECORVINO ROVELLA	53,00
NOCERA SUPERIORE	0,00
PONTECAGNANO FAIANO	65,00
SALA CONSILINA	0,00
VIETRI SUL MARE	90,00
TOTALE CLASSE 06	33,00
ARIANO IRPINO	7,00
AVERSA	10,00
MADDALONI	10,00
MARCIANISE	48,00
MONDRAGONE	0,00
SANTA MARIA CAPUA VETERE	10,00
SESSA AURUNCA	0,00
ACERRA	0,00
ARZANO	53,00
BOSCOREALE	0,00
CAIVANO	16,00
CASALNUOVO DI NAPOLI	0,00
CASAVATORE	19,00
ERCOLANO	11,00
FRATTAMAGGIORE	20,00
GIUGLIANO IN CAMPANIA	56,00
MARANO DI NAPOLI	0,00
MARIGLIANO	10,00
MUGNANO DI NAPOLI	21,00
NOLA	49,00
POMIGLIANO D'ARCO	76,00
POMPEI	50,00
SANT'ANASTASIA	19,00



PROSPETTO N. II.6.3

INDICATORI FINANZIARI. TASSO DI REALIZZAZIONE DELLE ENTRATE DERIVANTI DA TASSA DI SMALTIMENTO DEI RIFIUTI SOLIDI URBANI. ESERCIZIO 1990.

ANGRI	0,00
CAVA DE' TIRRENI	80,00
EBOLI	46,00
PAGANI	0,00
SCAFATI	0,00
TOTALE CLASSE 07	21,00
BENEVENTO	21,00
CASERTA	54,00
CASORIA	42,00
CASTELLAMMARE DI STABIA	53,00
PORTICI	13,00
POZZUOLI	9,00
TORRE ANNUNZIATA	26,00
TOTALE CLASSE 08	27,00
TORRE DEL GRECO	9,00
SALERNO	63,00
TOTALE CLASSE 09	45,00
NAPOLI	35,00
TOTALE CLASSE 11	35,00
REGIONE PUGLIA	
ALBEROBELLO	60,00
SPINAZZOLA	10,00
ERCHIE	0,00
CAGNANO VARANO	0,00
VICO DEL GARGANO	0,00
ARADEO	0,00
CUTROFIANO	10,00
LIZZANELLO	17,00
MARTANO	9,00
NOVOLI	0,00
RACALE	9,00
SALICE SALENTINO	11,00
LIZZANO	53,00
PULSANO	28,00
SAN MARZANO DI SAN GIUSEPPE	54,00
TOTALE CLASSE 05	16,00
ACQUAVIVA DELLE FONTI	10,00
ADELFA	26,00
CAPURZO	17,00
CASAMASSIMA	55,00
GIOVINAZZO	50,00
GRUMO APPULA	0,00

PROSPETTO N. II.6.3

INDICATORI FINANZIARI. TASSO DI REALIZZAZIONE DELLE ENTRATE DERIVANTI DA  
TASSA DI SMALTIMENTO DEI RIFIUTI SOLIDI URBANI. ESERCIZIO 1990.

LOCOROTONDO	53,00
MINERVINO MURGE	15,00
NOCI	86,00
NOICATTARO	55,00
PALO DEL COLLE	60,00
POLIGNANO A MARE	70,00
RUTIGLIANO	0,00
TURI	54,00
VALENZANO	60,00
CAROVIGNO	55,00
CISTERNINO	46,00
ORIA	26,00
SAN PANCRAZIO SALENTINO	0,00
SAN PIETRO VERNOTICO	9,00
SAN VITO DEI NORMANNI	26,00
TORRE SANTA SUSANNA	1,00
APRICENA	14,00
MARGHERITA DI SAVOIA	0,00
MONTE SANT'ANGELO	0,00
ORTA NOVA	0,00
SAN FERDINANDO DI PUGLIA	0,00
SAN MARCO IN LAMIS	31,00
TORREMAGGIORE	53,00
TRINITAPOLI	59,00
VIESTE	0,00
CAMPI SALENTINA	0,00
CARMIANO	0,00
CASARANO	25,00
GALATONE	60,00
GALLIPOLI	10,00
LEVERANO	10,00
MAGLIE	55,00
MATINO	26,00
MONTERONI DI LECCE	0,00
RUFFANO	0,00
SQUINZANO	0,00
SURBO	20,00
TAURISANO	10,00
TAVIANO	32,00
TRICASE	59,00
UGENTO	0,00
CRISPIANO	0,00

PROSPETTO N. II.6.3

INDICATORI FINANZIARI. TASSO DI REALIZZAZIONE DELLE ENTRATE DERIVANTI DA TASSA DI SMALTIMENTO DEI RIFIUTI SOLIDI URBANI. ESERCIZIO 1990.

LATERZA	0,00
MOTTOLA	52,00
PALAGIANO	53,00
SAN GIORGIO JONICO	51,00
SAVA	44,00
TOTALE CLASSE 06	27,00
ALTAMURA	54,00
BISCEGLIE	60,00
BITONTO	0,00
CANOSA DI PUGLIA	38,00
CONVERSANO	7,00
CORATO	58,00
GIOIA DEL COLLE	46,00
GRAVINA IN PUGLIA	59,00
MODUGNO	100,00
MOLA DI BARI	90,00
MONOPOLI	53,00
PUTIGNANO	55,00
RUVO DI PUGLIA	39,00
SANTERAMO IN COLLE	90,00
TERLIZZI	24,00
TRANI	46,00
TRIGGIANO	57,00
CEGLIE MESSAPICO	42,00
FASANO	23,00
FRANCAVILLA FONTANA	59,00
MESAGNE	0,00
OSTUNI	63,00
CERIGNOLA	60,00
MANFREDONIA	55,00
SAN GIOVANNI ROTONDO	60,00
SAN SEVERO	25,00
COPERTINO	51,00
GALATINA	0,00
NARDO'	31,00
GINOSA	29,00
GROTTAGLIE	0,00
MARTINA FRANCA	59,00
MASSAFRA	45,00
TOTALE CLASSE 07	44,00
ANDRIA	14,00
BARLETTA	49,00

PROSPETTO N. II.6.3

INDICATORI FINANZIARI. TASSO DI REALIZZAZIONE DELLE ENTRATE DERIVANTI DA TASSA DI SMALTIMENTO DEI RIFIUTI SOLIDI URBANI. ESERCIZIO 1990.

MOLFETTA	59,00
BRINDISI	27,00
LECCE	45,00
TOTALE CLASSE 08	39,00
FOGGIA	27,00
TARANTO	59,00
TOTALE CLASSE 09	47,00
BARI	56,00
TOTALE CLASSE 10	56,00
REGIONE BASILICATA	
FERRANDINA	9,00
MONTALBANO JONICO	45,00
MONTESCAGLIOSO	47,00
TOTALE CLASSE 05	29,00
BERNALDA	0,00
PISTICCI	0,00
POLICORO	14,00
AVIGLIANO	27,00
LAURIA	0,00
LAVELLO	0,00
MELFI	85,00
RIONERO IN VULTURE	0,00
VENOSA	89,00
TOTALE CLASSE 06	25,00
MATERA	60,00
TOTALE CLASSE 07	60,00
POTENZA	0,00
TOTALE CLASSE 08	0,00
REGIONE CALABRIA	
FILADELFIA	0,00
MESORACA	0,00
BELVEDERE MARITTIMO	0,00
CAULONIA	0,00
MELITO DI PORTO SALVO	0,00
TOTALE CLASSE 05	0,00
SOVERATO	0,00
AMANTEA	0,00
BISIGNANO	0,00
CARIATI	0,00
LUZZI	0,00
MONTALTO UFFUGO	0,00
PAOLA	0,00

PROSPETTO N. II.6.3

INDICATORI FINANZIARI. TASSO DI REALIZZAZIONE DELLE ENTRATE DERIVANTI DA TASSA DI SMALTIMENTO DEI RIFIUTI SOLIDI URBANI. ESERCIZIO 1990.

BAGNARA CALABRA	0,00
CITTANOVA	0,00
GIOIA TAURO	0,00
LOCRI	0,00
PALMI	0,00
POLISTENA	0,00
ROSARNO	0,00
SIDERNO	0,00
TAURIANOVA	0,00
VILLA SAN GIOVANNI	0,00
TOTALE CLASSE 06	0,00
CROTONE	0,00
VIBO VALENTIA	15,00
ACRI	0,00
CASTROVILLARI	0,00
CORIGLIANO CALABRO	100,00
RENDE	0,00
SAN GIOVANNI IN FIORE	63,00
TOTALE CLASSE 07	34,00
LAMEZIA TERME	53,00
TOTALE CLASSE 08	53,00
CATANZARO	35,00
COSENZA	63,00
REGGIO DI CALABRIA	40,00
TOTALE CLASSE 09	45,00
REGIONE SICILIA	
GROTTE	0,00
SAN GIOVANNI GEMENI	0,00
SANTA CATERINA VILLARMOZA	0,00
MASCALI	0,00
MIRABELLA IMBACCARI	0,00
RAMACCA	0,00
SANT'AGATA LI BATTIATI	0,00
AGIRA	0,00
GIARDINI-NAXOS	0,00
LERCARA FRIDDI	0,00
SAN GIUSEPPE JATO	0,00
SORTINO	0,00
TOTALE CLASSE 05	0,00
ARAGONA	0,00
CAMPOBELLO DI LICATA	0,00
CASTELTERMINI	0,00

PROSPETTO N. II.6.3

INDICATORI FINANZIARI. TASSO DI REALIZZAZIONE DELLE ENTRATE DERIVANTI DA TASSA DI SMALTIMENTO DEI RIFIUTI SOLIDI URBANI. ESERCIZIO 1990.

MENFI	15,00
RACALMUTO	0,00
RAFFADALI	0,00
RAVANUSA	0,00
RIBERA	33,00
MAZZARINO	0,00
MUSSOMELI	5,00
RIESI	0,00
ACICASTELLO	0,00
ACICATENA	0,00
BELPASSO	0,00
BRONTE	0,00
GRAMMICHELE	0,00
MASCALUCIA	19,00
MILITELLO IN VAL CATANIA	0,00
RANDAZZO	0,00
RIPOSTO	0,00
SCORDIA	0,00
TREMESTIERI ETNEO	11,00
BARRAFRANCA	6,00
NICOSIA	32,00
CAPO D'ORLANDO	0,00
LIPARI	0,00
PATTI	0,00
SANT'AGATA DI MILITELLO	0,00
TORTORICI	0,00
CASTELBUONO	0,00
MISILMERI	0,00
ISPICA	0,00
CARLENTINI	0,00
FLORIDIA	0,00
PRIOLO GARGALLO	0,00
CASTELLAMMARE DEL GOLFO	0,00
PARTANNA	60,00
TOTALE CLASSE 06	5,00
AGRIGENTO	0,00
CANICATTI'	0,00
FAVARA	25,00
LICATA	7,00
PALMA DI MONTECHIARO	0,00
NISCEMI	0,00
SAN CATALDO	10,00

PROSPETTO N. II.6.3

INDICATORI FINANZIARI. TASSO DI REALIZZAZIONE DELLE ENTRATE DERIVANTI DA TASSA DI SMALTIMENTO DEI RIFIUTI SOLIDI URBANI. ESERCIZIO 1990.

ACIREALE	36,00
CALTAGIRONE	12,00
GIARRE	21,00
GRAVINA DI CATANIA	0,00
MISTERBIANCO	18,00
ENNA	0,00
PIAZZA ARMERINA	10,00
BARCELLONA POZZO DI GOTTO	0,00
BAGHERIA	1,00
TERMINI IMERESE	0,00
MODICA	3,00
AVOLA	0,00
LENTINI	34,00
PACHINO	0,00
ROSOLINI	0,00
ALCAMO	0,00
CASTELVETRANO	31,00
ERICE	0,00
MAZARA DEL VALLO	0,00
TOTALE CLASSE 07	8,00
CALTANISSETTA	22,00
GELA	29,00
RAGUSA	32,00
TRAPANI	0,00
TOTALE CLASSE 08	13,00
SIRACUSA	0,00
TOTALE CLASSE 09	0,00
CATANIA	2,00
MESSINA	0,00
TOTALE CLASSE 10	1,00
PALERMO	6,00
TOTALE CLASSE 11	6,00
REGIONE SARDEGNA	
SANLURI	3,00
SERRAMANNA	56,00
BOSA	24,00
SINISCOLA	0,00
TORTOLI	0,00
CABRAS	89,00
TERRALBA	100,00
ITTIRI	0,00
TOTALE CLASSE 05	24,00





PROSPETTO N. II.6.4

INDICATORI FINANZIARI. TASSO DI REALIZZAZIONE DELLE ENTRATE DERIVANTI DA  
 ADDIZIONALE SUL CONSUMO DI ENERGIA ELETTRICA. ESERCIZIO 1990

REGIONE PIEMONTE	
BOVES	83,00
BUSCA	100,00
RACCONIGI	82,00
BELLINZAGO NOVARESE	74,00
CAMERI	81,00
AVIGLIANA	80,00
BORGARO TORINESE	85,00
CARIGNANO	79,00
CASTELLAMONTE	83,00
GASSINO TORINESE	77,00
GATTINARA	83,00
SANTHIA'	75,00
TRINO	100,00
TRIVERO	83,00
VARALLO	81,00
VIGLIANO BIELLESE	79,00
TOTALE CLASSE 05	83,00
OVADA	89,00
CANELLI	90,00
NIZZA MONFERRATO	89,00
BORGO SAN DALMAZZO	84,00
SALUZZO	78,00
SAVIGLIANO	82,00
ARONA	81,00
BORGOMANERO	78,00
GALLIATE	77,00
OLEGGIO	74,00
OMEGNA	75,00
TRECCATE	95,00
ALPIGNANO	84,00
BEINASCO	73,00
CASELLE TORINESE	73,00
CIRIE'	83,00
CUORGNE'	83,00
GIAVENO	80,00
LEINI	80,00
ORBASSANO	82,00
PIANEZZA	75,00
PIOSSASCO	67,00
RIVALTA DI TORINO	83,00
RIVAROLO CANAVESE	80,00

PROSPETTO N. II.6.4

INDICATORI FINANZIARI. TASSO DI REALIZZAZIONE DELLE ENTRATE DERIVANTI DA  
 ADDIZIONALE SUL CONSUMO DI ENERGIA ELETTRICA. ESERCIZIO 1990

SAN MAURO TORINESE	71,00
SANTENA	83,00
VINOVO	83,00
VOLPIANO	90,00
BORGOSIESIA	83,00
COSSATO	81,00
TOTALE CLASSE 06	80,00
ACQUI TERME	77,00
CASALE MONFERRATO	81,00
NOVI LIGURE	83,00
TORTONA	81,00
VALENZA	76,00
ALBA	82,00
BRA	83,00
CUNEO	82,00
FOSSANO	83,00
MONDOVI'	76,00
DOMODOSSOLA	86,00
VERBANIA	85,00
CARMAGNOLA	74,00
CHIERI	77,00
CHIVASSO	79,00
COLLEGNO	73,00
GRUGLIASCO	69,00
IVREA	80,00
NICHELINO	73,00
PINEROLO	84,00
RIVOLI	81,00
SETTIMO TORINESE	82,00
VENARIA	76,00
BIELLA	81,00
VERCELLI	40,00
TOTALE CLASSE 07	77,00
ASTI	78,00
MONCALIERI	76,00
TOTALE CLASSE 08	77,00
ALESSANDRIA	77,00
NOVARA	79,00
TOTALE CLASSE 09	78,00
TORINO	79,00
TOTALE CLASSE 11	79,00
REGIONE VALLE D'AOSTA	

PROSPETTO N. II.6.4

INDICATORI FINANZIARI. TASSO DI REALIZZAZIONE DELLE ENTRATE DERIVANTI DA  
 ADDIZIONALE SUL CONSUMO DI ENERGIA ELETTRICA. ESERCIZIO 1990

AOSTA	69,00
TOTALE CLASSE 07	69,00
REGIONE LOMBARDIA	
CLUSONE	75,00
COLOGNO AL SERIO	84,00
COSTA VOLPINO	83,00
OSIO SOTTO	83,00
TREVILOLO	78,00
ZOGNO	74,00
BOTTICINO	85,00
CALCINATO	66,00
CARPENEDOLO	61,00
CASTENEDOLO	83,00
CAZZAGO SAN MARTINO	75,00
GAVARDO	99,00
NAVE	71,00
OSPITALETTO	94,00
TRAVAGLIATO	61,00
VILLA CARCINA	79,00
LURATE CACCIVIO	77,00
MANDELLO DEL LARIO	84,00
OLGIATE COMASCO	91,00
CASTELLEONE	83,00
SORESINA	86,00
ASOLA	78,00
CURTATONE	83,00
GOITO	83,00
PORTO MANTOVANO	77,00
SAN BENEDETTO PO	74,00
ARLUNO	84,00
BIASSONO	79,00
CARUGATE	77,00
CASTANO PRIMO	84,00
CESATE	84,00
INZAGO	85,00
PIEVE EMANUELE	94,00
SEDRIANO	84,00
SOLARO	83,00
TIRANO	100,00
ARCISATE	79,00
GAVIRATE	83,00
INDUNO OLONA	87,00

PROSPETTO N. II.6.4

INDICATORI FINANZIARI. TASSO DI REALIZZAZIONE DELLE ENTRATE DERIVANTI DA  
 ADDIZIONALE SUL CONSUMO DI ENERGIA ELETTRICA. ESERCIZIO 1990

LAVENO MOMBELLO	85,00
OLGIATE OLONA	83,00
SESTO CALENDE	82,00
UBOLDO	83,00
TOTALE CLASSE 05	81,00
ALBINO	77,00
ALZANO LOMBARDO	100,00
CALOLZIOCORTE	81,00
CARAVAGGIO	83,00
DALMINE	83,00
NEMBRO	76,00
PONTE SAN PIETRO	84,00
ROMANO DI LOMBARDIA	77,00
SERIATE	77,00
BAGNOLO MELLA	69,00
CHIARI	100,00
CONCESIO	61,00
DARFO BOARIO TERME	83,00
GARDONE VAL TROMPIA	77,00
GHEDI	82,00
GUSSAGO	67,00
LENO	73,00
LONATO	76,00
MANERBIO	83,00
MONTICHIARI	66,00
ORZINUOVI	81,00
PALAZZOLO SULL'OGGIO	79,00
REZZATO	66,00
ROVATO	81,00
SALO'	81,00
SAREZZO	78,00
CASATENOVO	83,00
ERBA	98,00
MARIANO COMENSE	77,00
MERATE	83,00
VALMADRERA	84,00
CASALMAGGIORE	94,00
CASTIGLIONE DELLE STIVIERE	83,00
SUZZARA	81,00
VIADANA	78,00
AGRATE BRIANZA	77,00
ARCORE	83,00

PROSPETTO N. II.6.4

INDICATORI FINANZIARI. TASSO DI REALIZZAZIONE DELLE ENTRATE DERIVANTI DA  
 ADDIZIONALE SUL CONSUMO DI ENERGIA ELETTRICA. ESERCIZIO 1990

ARESE	71,00
BAREGGIO	65,00
BESANA IN BRIANZA	83,00
BOVISIO MASCIAGO	74,00
BUCCINASCO	84,00
BUSTO GAROLFO	83,00
CANEGRATE	41,00
CARATE BRIANZA	83,00
CASALPUSTERLENGO	81,00
CASSANO D'ADDA	80,00
CASSINA DE' PECCHI	85,00
CERRO MAGGIORE	81,00
CODOGNO	85,00
CONCOREZZO	78,00
CORBETTA	89,00
CORMANO	78,00
CORNAREDO	65,00
GORGONZOLA	78,00
LAINATE	74,00
LENTATE SUL SEVESO	82,00
MELEGNANO	83,00
MELZO	84,00
MUGGIO'	83,00
NERVIANO	83,00
NOVA MILANESE	83,00
OPERA	77,00
PERO	81,00
PESCHIERA BORROMEO	93,00
RESCALDINA	80,00
SANT'ANGELO LODIGIANO	86,00
SENAGO	93,00
SETTIMO MILANESE	84,00
SEVESO	74,00
TREZZANO SUL NAVIGLIO	80,00
TREZZO SULL'ADDA	81,00
VAREDO	81,00
VILLASANTA	83,00
VIMODRONE	71,00
BRONI	82,00
GARLASCO	84,00
MORTARA	84,00
STRADELLA	86,00

PROSPETTO N. II.6.4

INDICATORI FINANZIARI. TASSO DI REALIZZAZIONE DELLE ENTRATE DERIVANTI DA  
 ADDIZIONALE SUL CONSUMO DI ENERGIA ELETTRICA. ESERCIZIO 1990

MORBEGNO	85,00
CARDANO AL CAMPO	84,00
CARONNO PERTUSELLA	83,00
CASSANO MAGNAGO	89,00
CASTELLANZA	83,00
FAGNANO OLONA	84,00
LONATE POZZOLO	82,00
LUINO	77,00
MALNATE	79,00
SAMARATE	80,00
SOMMA LOMBARDO	92,00
TRADATE	85,00
TOTALE CLASSE 06	81,00
TREVIGLIO	80,00
DESENZANO DEL GARDA	95,00
LUMEZZANE	100,00
CANTU'	80,00
LECCO	83,00
CREMA	77,00
ABBIATEGRASSO	76,00
BOLLATE	83,00
BRESSO	83,00
BRUGHERIO	83,00
CERNUSCO SUL NAVIGLIO	80,00
CESANO BOSCONI	89,00
CESANO MADERNO	85,00
COLOGNO MONZESE	83,00
CORSICO	74,00
CUSANO MILANINO	87,00
DESIO	83,00
GARBAGNATE MILANESE	100,00
GIUSSANO	81,00
LEGNANO	84,00
LIMBIATE	83,00
LISSONE	84,00
LODI	85,00
MAGENTA	83,00
MEDA	75,00
NOVATE MILANESE	100,00
PADERNO DUGNANO	84,00
PARABIAGO	84,00
PIOLTELLO	79,00

PROSPETTO N. II.6.4

INDICATORI FINANZIARI. TASSO DI REALIZZAZIONE DELLE ENTRATE DERIVANTI DA  
 ADDIZIONALE SUL CONSUMO DI ENERGIA ELETTRICA. ESERCIZIO 1990

RHO	79,00
ROZZANO	84,00
SAN DONATO MILANESE	75,00
SAN GIULIANO MILANESE	80,00
SEGRATE	83,00
SEREGNO	0,00
VIMERCATE	79,00
VOGHERA	82,00
SONDRIO	83,00
GALLARATE	77,00
SARONNO	84,00
TOTALE CLASSE 07	80,00
COMO	82,00
CREMONA	7,00
MANTOVA	84,00
CINISELLO BALSAMO	80,00
SESTO SAN GIOVANNI	100,00
PAVIA	84,00
VIGEVANO	83,00
BUSTO ARSIZIO	98,00
VARESE	83,00
TOTALE CLASSE 08	79,00
BERGAMO	82,00
BRESCIA	0,00
MONZA	83,00
TOTALE CLASSE 09	41,00
MILANO	70,00
TOTALE CLASSE 11	70,00
REGIONE LIGURIA	
CAMPOMORONE	89,00
COGOLETO	75,00
SERRA RICCO'	78,00
ARCOLA	84,00
VADO LIGURE	81,00
TOTALE CLASSE 05	80,00
ARENZANO	83,00
LAVAGNA	77,00
RECCO	87,00
BORDIGHERA	77,00
TAGGIA	68,00
LERICI	77,00
SARZANA	86,00

PROSPETTO N. II.6.4

INDICATORI FINANZIARI. TASSO DI REALIZZAZIONE DELLE ENTRATE DERIVANTI DA  
 ADDIZIONALE SUL CONSUMO DI ENERGIA ELETTRICA. ESERCIZIO 1990

ALASSIO	82,00
ALBISOLA SUPERIORE	75,00
CAIRO MONTENOTTE	75,00
FINALE LIGURE	70,00
LOANO	80,00
PIETRA LIGURE	88,00
VARAZZE	76,00
TOTALE CLASSE 06	78,00
CHIAVARI	84,00
RAPALLO	78,00
SESTRI LEVANTE	77,00
IMPERIA	83,00
VENTIMIGLIA	79,00
ALBENGA	83,00
TOTALE CLASSE 07	81,00
SAN REMO	37,00
SAVONA	76,00
TOTALE CLASSE 08	54,00
LA SPEZIA	91,00
TOTALE CLASSE 09	91,00
GENOVA	76,00
TOTALE CLASSE 11	76,00
REGIONE TRENTINO	
APPIANO s. STRADA DEL VINO	100,00
BRESSANONE	87,00
BRUNICO	89,00
LAIVES	99,00
ARCO	100,00
PERGINE VAL SUGANA	100,00
RIVA DEL GARDA	13,00
TOTALE CLASSE 06	82,00
MERANO	82,00
ROVERETO	92,00
TOTALE CLASSE 07	87,00
TRENTO	76,00
TOTALE CLASSE 08	76,00
BOLZANO	82,00
TOTALE CLASSE 09	82,00
REGIONE VENETO	
CORTINA D'AMPEZZO	83,00
CAMPOSAMPIERO	83,00
CONSELVE	74,00



PROSPETTO N. II.6.4

INDICATORI FINANZIARI. TASSO DI REALIZZAZIONE DELLE ENTRATE DERIVANTI DA  
 ADDIZIONALE SUL CONSUMO DI ENERGIA ELETTRICA. ESERCIZIO 1990

MONTEGROTTO TERME	83,00
PONTE SAN NICOLO'	85,00
TREBASELEGHE	83,00
VIGODARZERE	80,00
CONTARINA	83,00
OCCHIOBELLO	84,00
TAGLIO DI PO	81,00
CARBONERA	76,00
PIEVE DI SOLIGO	84,00
QUINTO DI TREVISO	82,00
SPRESIANO	81,00
SUSEGANA	79,00
VOLPAGO DEL MONTELLO	83,00
CAMPONOGARA	65,00
MARCON	84,00
MUSILE DI PIAVE	83,00
PIANIGA	78,00
SALZANO	83,00
SANTA MARIA DI SALA	93,00
GREZZANA	77,00
PESCANTINA	84,00
PESCHIERA DEL GARDA	83,00
SAN PIETRO IN CARIANO	83,00
S. AMBROGIO IN VALPOLICELLA	83,00
VALEGGIO SUL MINCIO	82,00
ZEVIO	83,00
CORNEDO VICENTINO	85,00
CREAZZO	83,00
TEZZE SUL BRENTA	82,00
TORRI DI QUARTESOLO	78,00
TOTALE CLASSE 05	82,00
ABANO TERME	80,00
ALBIGNASEGO	84,00
CADONEGHE	77,00
CAMPODARSEGO	84,00
CITTADELLA	83,00
ESTE	84,00
MONSELICE	77,00
MONTAGNANA	83,00
PIAZZOLA SUL BRENTA	79,00
PIOVE DI SACCO	83,00
RUBANO	84,00

PROSPETTO N. II.6.4

INDICATORI FINANZIARI. TASSO DI REALIZZAZIONE DELLE ENTRATE DERIVANTI DA  
 ADDIZIONALE SUL CONSUMO DI ENERGIA ELETTRICA. ESERCIZIO 1990

SAN MARTINO DI LUPARI	78,00
SELVAZZANO DENTRO	83,00
VIGONZA	83,00
BADIA POLESINE	82,00
LENDINARA	84,00
PORTO TOLLE	80,00
ODERZO	84,00
PAESE	83,00
PREGANZIOL	83,00
RONCADE	83,00
SAN BIAGIO DI CALLALTA	77,00
VALDOBBIADENE	79,00
VEDELAGO	84,00
VILLORBA	80,00
CAORLE	71,00
CAVARZERE	83,00
CONCORDIA SAGITTARIA	77,00
DOLO	73,00
ERACLEA	80,00
MARTELLAGO	81,00
NOALE	78,00
SAN MICHELE AL TAGLIAMENTO	82,00
SANTO STINO DI LIVENZA	78,00
SCORZE'	84,00
BOVOLONE	86,00
BUSSOLENGO	79,00
CEREA	83,00
ISOLA DELLA SCALA	74,00
NEGRAR	98,00
SAN BONIFACIO	83,00
SAN GIOVANNI LUPATOTO	81,00
SAN MARTINO BUONALBERGO	75,00
SOMMACAMPAGNA	88,00
SONA	84,00
CASSOLA	93,00
CHIAMPO	72,00
DUEVILLE	78,00
LONIGO	81,00
MALO	83,00
MAROSTICA	84,00
MONTECCHIO MAGGIORE	77,00
ROMANO D'EZZELLINO	76,00

PROSPETTO N. II.6.4

INDICATORI FINANZIARI. TASSO DI REALIZZAZIONE DELLE ENTRATE DERIVANTI DA  
 ADDIZIONALE SUL CONSUMO DI ENERGIA ELETTRICA. ESERCIZIO 1990

ROSA'	80,00
THIENE	77,00
TOTALE CLASSE 06	81,00
BELLUNO	84,00
FELTRE	81,00
ADRIA	80,00
ROVIGO	80,00
CASTELFRANCO VENETO	78,00
CONEGLIANO	80,00
MOGLIANO VENETO	84,00
MONTEBELLUNA	84,00
VITTORIO VENETO	81,00
CHIOGGIA	82,00
IESOLO	81,00
MIRA	80,00
MIRANO	0,00
PORTOGRUARO	74,00
SAN DONA' DI PIAVE	81,00
SPINEA	79,00
LEGNAGO	96,00
VILLAFRANCA DI VERONA	84,00
ARZIGNANO	84,00
BASSANO DEL GRAPPA	78,00
SCHIO	83,00
VALDAGNO	78,00
TOTALE CLASSE 07	82,00
TREVISO	79,00
TOTALE CLASSE 08	79,00
PADOVA	80,00
VICENZA	83,00
TOTALE CLASSE 09	81,00
VENEZIA	82,00
VERONA	49,00
TOTALE CLASSE 10	67,00
REGIONE FRIULI VENEZIA GIULIA	
GRADO	82,00
AVIANO	84,00
FIUME VENETO	83,00
FONTANAFREDDA	63,00
DUINO AURISINA	79,00
TARCENTO	79,00
TOTALE CLASSE 05	79,00

PROSPETTO N. II.6.4

INDICATORI FINANZIARI. TASSO DI REALIZZAZIONE DELLE ENTRATE DERIVANTI DA  
 ADDIZIONALE SUL CONSUMO DI ENERGIA ELETTRICA. ESERCIZIO 1990

RONCHI DEI LEGIONARI	84,00
AZZANO DECIMO	84,00
CORDENONS	91,00
PORCIA	83,00
SACILE	84,00
SAN VITO AL TAGLIAMENTO	88,00
SPILIMBERGO	80,00
MUGGIA	81,00
CERVIGNANO DEL FRIULI	83,00
CIVIDALE DEL FRIULI	84,00
CODROIPO	76,00
GEMONA DEL FRIULI	100,00
LATISANA	88,00
TAVAGNACCO	77,00
TOLMEZZO	80,00
TOTALE CLASSE 06	84,00
GORIZIA	0,00
MONFALCONE	79,00
PORDENONE	81,00
TOTALE CLASSE 07	80,00
UDINE	79,00
TOTALE CLASSE 09	79,00
TRIESTE	3,00
TOTALE CLASSE 10	3,00
REGIONE EMILIA ROMAGNA	
ANZOLA DELL'EMILIA	73,00
CALDERARA DI RENO	75,00
OZZANO DELL'EMILIA	83,00
SAN PIETRO IN CASALE	74,00
MESOLA	75,00
BERTINORO	84,00
GAMBETTOLA	83,00
MELDOLA	79,00
CASTELNUOVO RANGONE	76,00
CONCORDIA SULLA SECCHIA	76,00
NOVI DI MODENA	73,00
SAN FELICE SUL PANARO	76,00
NOCETO	83,00
BRISIGHELLA	0,00
CONSELICE	77,00
MASSA LOMBARDA	1,00
CASTELNUOVO NE' MONTI	72,00

PROSPETTO N. II.6.4

INDICATORI FINANZIARI. TASSO DI REALIZZAZIONE DELLE ENTRATE DERIVANTI DA  
 ADDIZIONALE SUL CONSUMO DI ENERGIA ELETTRICA. ESERCIZIO 1990

LUZZARA	83,00
QUATTRO CASTELLA	78,00
RUBIERA	83,00
SANT'ILARIO D'ENZA	84,00
TOTALE CLASSE 05	76,00
BUDRIO	74,00
CASTELMAGGIORE	74,00
CASTEL SAN PIETRO TERME	75,00
CASTENASO	78,00
CREVALCORE	76,00
MEDICINA	83,00
MOLINELLA	83,00
PIANORO	76,00
SASSO MARCONI	75,00
ZOLA PREDOSA	83,00
BONDENO	83,00
CODIGORO	74,00
PORTO MAGGIORE	74,00
BELLARIA-IGEA MARINA	80,00
CATTOLICA	0,00
FORLIMPOPOLI	76,00
SANT'ARCANGELO DI ROMAGNA	74,00
SAVIGNANO SUL RUBICONE	77,00
FINALE EMILIA	76,00
FIORANO MODENESE	82,00
MARANELLO	75,00
NONANTOLA	73,00
PAVULLO NEL FRIGNANO	84,00
SOLIERA	83,00
SPILAMBERTO	76,00
VIGNOLA	77,00
COLLECCHIO	76,00
SALSOMAGGIORE TERME	77,00
CASTEL S. GIOVANNI	78,00
FIORENZUOLA D'ARDA	84,00
BAGNACAVALLO	76,00
RUSSI	76,00
CASALGRANDE	74,00
GUASTALLA	84,00
NOVELLARA	84,00
TOTALE CLASSE 06	78,00
CASALECCHIO DI RENO	78,00

PROSPETTO N. II.6.4

INDICATORI FINANZIARI. TASSO DI REALIZZAZIONE DELLE ENTRATE DERIVANTI DA  
 ADDIZIONALE SUL CONSUMO DI ENERGIA ELETTRICA. ESERCIZIO 1990

SAN GIOVANNI IN PERSICETO	83,00
SAN LAZZARO DI SAVENA	83,00
ARGENTA	83,00
CENTO	83,00
COMACCHIO	76,00
COPPARO	77,00
CESENATICO	75,00
RICCIONE	78,00
CASTELFRANCO EMILIA	75,00
FORMIGINE	83,00
MIRANDOLA	76,00
SASSUOLO	83,00
FIDENZA	74,00
CERVIA	71,00
FAENZA	0,00
LUGO	66,00
SCANDIANO	83,00
TOTALE CLASSE 07	78,00
IMOLA	49,00
CESENA	83,00
CARPI	0,00
TOTALE CLASSE 08	69,00
FERRARA	75,00
FORLI'	76,00
RIMINI	78,00
MODENA	0,00
PARMA	45,00
PIACENZA	83,00
RAVENNA	75,00
REGGIO EMILIA	77,00
TOTALE CLASSE 09	59,00
BOLOGNA	82,00
TOTALE CLASSE 10	82,00
REGIONE TOSCANA	
BUCINE	67,00
TERRANUOVA BRACCIOLINI	75,00
BARBERINO DI MUGELLO	83,00
CERRETO GUIDI	100,00
MONTESPERTOLI	78,00
CASTAGNETO CARDUCCI	81,00
ALTOPASCIO	83,00
BAGNI DI LUCCA	82,00

PROSPETTO N. II.6.4

INDICATORI FINANZIARI. TASSO DI REALIZZAZIONE DELLE ENTRATE DERIVANTI DA  
 ADDIZIONALE SUL CONSUMO DI ENERGIA ELETTRICA. ESERCIZIO 1990

MONTIGNOSO	75,00
MONTOPOLI IN VAL D'ARNO	83,00
VECCHIANO	79,00
MONTALE	47,00
SAN MARCELLO PISTOIESE	83,00
CHIUSI	81,00
TOTALE CLASSE 05	76,00
BIBBIENA	83,00
CASTIGLION FIORENTINO	80,00
SAN GIOVANNI VALDARNO	77,00
SANSEPOLCRO	76,00
BORGO SAN LORENZO	79,00
CALENZANO	83,00
CASTELFIORENTINO	80,00
CERTALDO	79,00
FIESOLE	77,00
FIGLINE VALDARNO	80,00
GREVE IN CHIANTI	95,00
IMPRUNETA	81,00
LASTRA A SIGNA	79,00
MONTELUPO FIORENTINO	83,00
MONTEMURLO	88,00
REGGELLO	84,00
SAN CASCIANO IN VAL DI PESA	84,00
SIGNA	87,00
VINCI	83,00
MASSA MARITTIMA	82,00
MONTE ARGENTARIO	86,00
ORBETELLO	100,00
ROCCASTRADA	77,00
CAMPIGLIA MARITTIMA	80,00
COLLESALVETTI	78,00
PORTOFERRAIO	84,00
BARGA	83,00
FORTE DEI MARMI	69,00
MASSAROSA	68,00
SERAVEZZA	83,00
AULLA	84,00
FIVIZZANO	79,00
PONTREMOLI	75,00
CASTELFRANCO DI SOTTO	66,00
PONSACCO	66,00

PROSPETTO N. II.6.4

INDICATORI FINANZIARI. TASSO DI REALIZZAZIONE DELLE ENTRATE DERIVANTI DA  
 ADDIZIONALE SUL CONSUMO DI ENERGIA ELETTRICA. ESERCIZIO 1990

SANTA CROCE SULL'ARNO	79,00
SANTA MARIA A MONTE	78,00
VOLTERRA	67,00
AGLIANA	83,00
MONSUMMANO TERME	67,00
PESCIA	83,00
COLLE DI VAL D'ELSA	78,00
MONTEPULCIANO	92,00
SINALUNGA	82,00
TOTALE CLASSE 06	80,00
CORTONA	83,00
MONTEVARCHI	83,00
BAGNO A RIPOLI	79,00
CAMPI BISENZIO	78,00
EMPOLI	83,00
FUCECCHIO	84,00
PONTASSIEVE	78,00
SCANDICCI	78,00
SESTO FIORENTINO	76,00
FOLLONICA	83,00
CECINA	79,00
PIOMBINO	78,00
ROSIGNANO MARITTIMA	100,00
CAMAIORE	73,00
CAPANORI	83,00
PIETRASANTA	83,00
VIAREGGIO	79,00
CASCINA	63,00
PONTERA	11,00
SAN GIULIANO TERME	62,00
SAN MINIATO	80,00
MONTECATINI TERME	78,00
QUARRATA	83,00
POGGIBONSI	83,00
TOTALE CLASSE 07	78,00
AREZZO	83,00
GROSSETO	83,00
LUCCA	83,00
CARRARA	82,00
MASSA	83,00
PISTOIA	62,00
SIENA	77,00



PROSPETTO N. II.6.4

INDICATORI FINANZIARI. TASSO DI REALIZZAZIONE DELLE ENTRATE DERIVANTI DA  
 ADDIZIONALE SUL CONSUMO DI ENERGIA ELETTRICA. ESERCIZIO 1990

TOTALE CLASSE 08	78,00
PRATO	81,00
LIVORNO	100,00
PISA	84,00
TOTALE CLASSE 09	86,00
FIRENZE	67,00
TOTALE CLASSE 10	67,00
REGIONE UMBRIA	
SAN GIUSTINO	81,00
TOTALE CLASSE 05	81,00
BASTIA UMBRA	83,00
CASTIGLIONE DEL LAGO	80,00
CORCIANO	0,00
GUALDO TADINO	100,00
MAGIONE	65,00
MARSCIANO	80,00
TODI	83,00
UMBERTIDE	83,00
AMELIA	83,00
TOTALE CLASSE 06	82,00
ASSISI	94,00
CITTA' DI CASTELLO	82,00
FOLIGNO	47,00
GUBBIO	62,00
SPOLETO	75,00
NARNI	83,00
ORVIETO	82,00
TOTALE CLASSE 07	72,00
PERUGIA	80,00
TERNI	10,00
TOTALE CLASSE 09	52,00
REGIONE MARCHE	
FILOTTRANO	85,00
TREIA	81,00
CAGLI	75,00
MONDOLFO	73,00
TOTALE CLASSE 05	78,00
CASTELFIDARDO	80,00
CHIARAVALLE	68,00
LORETO	85,00
GROTTAMMARE	54,00
MONTEGRANARO	75,00

PROSPETTO N. II.6.4

INDICATORI FINANZIARI. TASSO DI REALIZZAZIONE DELLE ENTRATE DERIVANTI DA  
 ADDIZIONALE SUL CONSUMO DI ENERGIA ELETTRICA. ESERCIZIO 1990

PORTO S. GIORGIO	50,00
PORTO S. ELPIDIO	83,00
SANT'ELPIDIO A MARE	78,00
CINGOLI	79,00
CORRIDONIA	56,00
MATELICA	82,00
POTENZA PICENA	78,00
RECANATI	80,00
SAN SEVERINO MARCHE	83,00
TOLENTINO	82,00
FOSSOMBRONE	83,00
URBINO	66,00
TOTALE CLASSE 06	74,00
FABRIANO	88,00
FALCONARA MARITTIMA	85,00
JESI	56,00
OSIMO	16,00
SENIGALLIA	81,00
ASCOLI PICENO	55,00
FERMO	64,00
S. BENEDETTO DEL TRONTO	82,00
CIVITANOVA MARCHE	63,00
MACERATA	84,00
FANO	78,00
TOTALE CLASSE 07	69,00
PESARO	83,00
TOTALE CLASSE 08	83,00
ANCONA	84,00
TOTALE CLASSE 09	84,00
REGIONE LAZIO	
BOVILLE ERNICA	85,00
CEPRANO	77,00
FARA IN SABINA	78,00
ARTENA	72,00
ROCCA DI PAPA	74,00
SANTA MARINELLA	83,00
SEGNI	78,00
SUBIACO	80,00
TOTALE CLASSE 05	79,00
ANAGNI	85,00
FERENTINO	50,00
ISOLA DEL LIRI	82,00

PROSPETTO N. II.6.4

INDICATORI FINANZIARI. TASSO DI REALIZZAZIONE DELLE ENTRATE DERIVANTI DA  
 ADDIZIONALE SUL CONSUMO DI ENERGIA ELETTRICA. ESERCIZIO 1990

MONTE S. GIOVANNI CAMPANO	83,00
PONTECORVO	70,00
VEROLI	68,00
CORI	85,00
MINTURNO	66,00
PONTINIA	83,00
PRIVERNO	67,00
SABAUDIA	83,00
SEZZE	84,00
ARDEA	83,00
ARICCIA	84,00
BRACCIANO	79,00
CERVETERI	83,00
FRASCATI	83,00
GENZANO DI ROMA	83,00
GROTTAFERRATA	83,00
LADISPOLI	84,00
PALESTRINA	83,00
VALMONTONE	83,00
ZAGAROLO	100,00
CIVITA CASTELLANA	84,00
MONTEFIASCONE	83,00
TARQUINIA	82,00
VETRALLA	83,00
TOTALE CLASSE 06	80,00
CASSINO	86,00
CECCANO	87,00
FROSINONE	83,00
SORA	75,00
APRILIA	84,00
CISTERNA DI LATINA	70,00
FORMIA	83,00
GAETA	81,00
TERRACINA	67,00
RIETI	81,00
ALBANO LAZIALE	87,00
ANZIO	75,00
CIAMPINO	73,00
CIVITAVECCHIA	71,00
COLLEFERRO	83,00
GUIDONIA MONTECELIO	56,00
MARINO	83,00

PROSPETTO N. II.6.4

INDICATORI FINANZIARI. TASSO DI REALIZZAZIONE DELLE ENTRATE DERIVANTI DA  
 ADDIZIONALE SUL CONSUMO DI ENERGIA ELETTRICA. ESERCIZIO 1990

MENTANA	79,00
MONTEROTONDO	61,00
NETTUNO	94,00
POMEZIA	62,00
TIVOLI	82,00
VELLETRI	79,00
VITERBO	83,00
TOTALE CLASSE 07	77,00
LATINA	84,00
TOTALE CLASSE 08	84,00
ROMA	74,00
TOTALE CLASSE 11	74,00
REGIONE ABRUZZO	
CITTA' S. ANGELO	80,00
ALBA ADRIATICA	86,00
MARTINSICURO	74,00
MONTORIO AL VOMANO	83,00
TOTALE CLASSE 05	80,00
ATESSA	84,00
FRANCAVILLA A MARE	84,00
GUARDIAGRELE	81,00
SAN SALVO	0,00
CELANO	33,00
PENNE	67,00
SPOLTORE	66,00
ATRI	0,00
PINETO	75,00
SILVI	81,00
TOTALE CLASSE 06	75,00
CHIETI	76,00
LANCIANO	84,00
ORTONA	57,00
VASTO	79,00
AVEZZANO	76,00
SULMONA	84,00
MONTESILVANO	83,00
GIULIANOVA	83,00
ROSETO DEGLI ABRUZZI	83,00
TERAMO	81,00
TOTALE CLASSE 07	79,00
L'AQUILA	92,00
TOTALE CLASSE 08	92,00

PROSPETTO N. II.6.4

INDICATORI FINANZIARI. TASSO DI REALIZZAZIONE DELLE ENTRATE DERIVANTI DA  
 ADDIZIONALE SUL CONSUMO DI ENERGIA ELETTRICA. ESERCIZIO 1990

PESCARA	83,00
TOTALE CLASSE 09	83,00
REGIONE MOLISE	
VENAFRO	16,00
TOTALE CLASSE 05	16,00
CAMPOBASSO	72,00
ISERNIA	83,00
TOTALE CLASSE 07	75,00
REGIONE CAMPANIA	
MONTELLA	0,00
MONTORIO INFERIORE	27,00
SOLOFRA	83,00
CARINOLA	29,00
PARETE	1,00
SANT'ARPINO	0,00
BRUSCIANO	67,00
CASANDRINO	76,00
FORIO	4,00
POLLENA TROCCHIA	75,00
SAN SEBASTIANO AL VESUVIO	0,00
FISCIANO	83,00
GIFFONI VALLE PIANA	80,00
SAN MARZANO SUL SARNO	62,00
TEGGIANO	77,00
TOTALE CLASSE 05	47,00
ATRIPALDA	0,00
MONTESARCHIO	100,00
CASAGIOVE	100,00
ORTA DI ATELLA	47,00
PIEDIMONTE MATESE	84,00
SAN CIPRIANO D'AVERSA	96,00
SAN NICOLA LA STRADA	46,00
SANTA MARIA A VICO	51,00
TEANO	33,00
CERCOLA	66,00
CICCIANO	99,00
GRUMO NEVANO	0,00
ISCHIA	54,00
MASSA LUBRENSE	77,00
MELITO DI NAPOLI	38,00
PALMA CAMPANIA	77,00
PIANO DI SORRENTO	81,00

PROSPETTO N. II.6.4

INDICATORI FINANZIARI. TASSO DI REALIZZAZIONE DELLE ENTRATE DERIVANTI DA  
 ADDIZIONALE SUL CONSUMO DI ENERGIA ELETTRICA. ESERCIZIO 1990

POGGIOMARINO	76,00
QUALIANO	56,00
QUARTO	60,00
SAVIANO	83,00
SORRENTO	82,00
VICO EQUENSE	80,00
VILLARICCA	30,00
VOLLA	86,00
BARONISSI	82,00
CAMPAGNA	95,00
CAPACCIO	79,00
CASTEL SAN GIORGIO	46,00
MERCATO SAN SEVERINO	83,00
MONTECORVINO ROVELLA	85,00
NOCERA SUPERIORE	22,00
PONTECAGNANO FAIANO	77,00
SALA CONSILINA	66,00
VIETRI SUL MARE	0,00
TOTALE CLASSE 06	69,00
ARIANO IRPINO	61,00
AVELLINO	66,00
AVERSA	52,00
MADDALONI	44,00
MARCIANISE	62,00
MONDRAGONE	12,00
SANTA MARIA CAPUA VETERE	16,00
SESSA AURUNCA	100,00
ACERRA	74,00
ARZANO	93,00
BOSCOREALE	61,00
CAIVANO	80,00
CASALNUOVO DI NAPOLI	62,00
CASAVATORE	90,00
ERCOLANO	73,00
FRATTAMAGGIORE	80,00
GIUGLIANO IN CAMPANIA	50,00
MARANO DI NAPOLI	71,00
MARIGLIANO	100,00
MUGNANO DI NAPOLI	59,00
NOLA	72,00
POMIGLIANO D'ARCO	53,00
POMPEI	77,00

PROSPETTO N. II.6.4

INDICATORI FINANZIARI. TASSO DI REALIZZAZIONE DELLE ENTRATE DERIVANTI DA  
 ADDIZIONALE SUL CONSUMO DI ENERGIA ELETTRICA. ESERCIZIO 1990

SANT'ANASTASIA	64,00
ANGRI	90,00
CAVA DE' TIRRENI	83,00
EBOLI	82,00
PAGANI	83,00
SCAFATI	65,00
TOTALE CLASSE 07	67,00
BENEVENTO	84,00
CASERTA	49,00
CASORIA	66,00
CASTELLAMMARE DI STABIA	70,00
PORTICI	83,00
POZZUOLI	0,00
TORRE ANNUNZIATA	61,00
TOTALE CLASSE 08	56,00
TORRE DEL GRECO	72,00
SALERNO	68,00
TOTALE CLASSE 09	70,00
NAPOLI	81,00
TOTALE CLASSE 11	81,00
REGIONE PUGLIA	
ALBEROBELLO	78,00
SPINAZZOLA	62,00
ERCHIE	49,00
CAGNANO VARANO	75,00
VICO DEL GARGANO	83,00
ARADEO	72,00
CUTROFIANO	86,00
LIZZANELLO	38,00
MARTANO	38,00
NOVOLI	76,00
RACALE	56,00
SALICE SALENTINO	100,00
LIZZANO	83,00
PULSANO	63,00
SAN MARZANO DI SAN GIUSEPPE	75,00
TOTALE CLASSE 05	69,00
ACQUAVIVA DELLE FONTI	68,00
ADELFA	55,00
CAPURZO	78,00
CASAMASSIMA	83,00
GIOVINAZZO	83,00

PROSPETTO N. II.6.4

INDICATORI FINANZIARI. TASSO DI REALIZZAZIONE DELLE ENTRATE DERIVANTI DA  
 ADDIZIONALE SUL CONSUMO DI ENERGIA ELETTRICA. ESERCIZIO 1990

GRUMO APPULA	66,00
LOCOROTONDO	84,00
MINERVINO MURGE	85,00
NOCI	81,00
NOICATTARO	82,00
PALO DEL COLLE	79,00
POLIGNANO A MARE	78,00
RUTIGLIANO	69,00
TURI	56,00
VALENZANO	59,00
CAROVIGNO	83,00
CISTERNINO	44,00
ORIA	63,00
SAN PANCRAZIO SALENTINO	66,00
SAN PIETRO VERNOTICO	69,00
SAN VITO DEI NORMANNI	61,00
TORRE SANTA SUSANNA	61,00
APRICENA	58,00
MARGHERITA DI SAVOIA	87,00
MONTE SANT'ANGELO	84,00
ORTA NOVA	83,00
SAN FERDINANDO DI PUGLIA	63,00
SAN MARCO IN LAMIS	0,00
TORREMAGGIORE	42,00
TRINITAPOLI	60,00
VIESTE	31,00
CAMPI SALENTINA	83,00
CARMIANO	80,00
CASARANO	57,00
GALATONE	66,00
GALLIPOLI	0,00
LEVERANO	83,00
MAGLIE	84,00
MATINO	0,00
MONTERONI DI LECCE	90,00
RUFFANO	0,00
SQUINZANO	83,00
SURBO	66,00
TAURISANO	20,00
TAVIANO	55,00
TRICASE	56,00
UGENTO	100,00



PROSPETTO N. II.6.4

INDICATORI FINANZIARI. TASSO DI REALIZZAZIONE DELLE ENTRATE DERIVANTI DA  
 ADDIZIONALE SUL CONSUMO DI ENERGIA ELETTRICA. ESERCIZIO 1990

CRISPIANO	83,00
LATERZA	73,00
MOTTOLA	71,00
PALAGIANO	66,00
SAN GIORGIO JONICO	66,00
SAVA	49,00
TOTALE CLASSE 06	64,00
ALTAMURA	83,00
BISCEGLIE	79,00
BITONTO	65,00
CANOSA DI PUGLIA	68,00
CONVERSANO	79,00
CORATO	84,00
GIOIA DEL COLLE	68,00
GRAVINA IN PUGLIA	70,00
MODUGNO	84,00
MOLA DI BARI	83,00
MONOPOLI	70,00
PUTIGNANO	81,00
RUVO DI PUGLIA	72,00
SANTERAMO IN COLLE	84,00
TERLIZZI	64,00
TRANI	15,00
TRIGGIANO	66,00
CEGLIE MESSAPICO	85,00
FASANO	66,00
FRANCAVILLA FONTANA	96,00
MESAGNE	51,00
OSTUNI	73,00
CERIGNOLA	61,00
MANFREDONIA	74,00
SAN GIOVANNI ROTONDO	100,00
SAN SEVERO	63,00
COPERTINO	83,00
GALATINA	75,00
NARDO'	69,00
GINOSA	50,00
GROTTAGLIE	0,00
MARTINA FRANCA	83,00
MASSAFRA	70,00
TOTALE CLASSE 07	69,00
ANDRIA	84,00

PROSPETTO N. II.6.4

INDICATORI FINANZIARI. TASSO DI REALIZZAZIONE DELLE ENTRATE DERIVANTI DA  
 ADDIZIONALE SUL CONSUMO DI ENERGIA ELETTRICA. ESERCIZIO 1990

BARLETTA	60,00
MOLFETTA	77,00
BRINDISI	83,00
LECCE	83,00
TOTALE CLASSE 08	77,00
FOGGIA	85,00
TARANTO	85,00
TOTALE CLASSE 09	85,00
BARI	77,00
TOTALE CLASSE 10	77,00
REGIONE BASILICATA	
FERRANDINA	73,00
MONTALBANO JONICO	70,00
MONTESCAGLIOSO	48,00
TOTALE CLASSE 05	63,00
BERNALDA	47,00
PISTICCI	83,00
POLICORO	92,00
AVIGLIANO	0,00
LAURIA	66,00
LAVELLO	96,00
MELFI	83,00
RIONERO IN VULTURE	38,00
VENOSA	71,00
TOTALE CLASSE 06	72,00
MATERA	49,00
TOTALE CLASSE 07	49,00
POTENZA	75,00
TOTALE CLASSE 08	75,00
REGIONE CALABRIA	
FILADELFIA	33,00
MESORACA	0,00
PIZZO	64,00
BELVEDERE MARITTIMO	62,00
CAULONIA	76,00
MELITO DI PORTO SALVO	84,00
TOTALE CLASSE 05	68,00
SOVERATO	48,00
AMANTEA	83,00
BISIGNANO	85,00
CARIATI	83,00
LUZZI	76,00

PROSPETTO N. II.6.4

INDICATORI FINANZIARI. TASSO DI REALIZZAZIONE DELLE ENTRATE DERIVANTI DA  
 ADDIZIONALE SUL CONSUMO DI ENERGIA ELETTRICA. ESERCIZIO 1990

MONTALTO UFFUGO	83,00
PAOLA	83,00
BAGNARA CALABRA	84,00
CITTANOVA	76,00
GIOIA TAURO	82,00
LOCRI	66,00
PALMI	82,00
POLISTENA	65,00
ROSARNO	83,00
SIDERNO	82,00
TAURIANOVA	79,00
VILLA SAN GIOVANNI	56,00
TOTALE CLASSE 06	76,00
CROTONE	80,00
VIBO VALENTIA	82,00
ACRI	85,00
CASTROVILLARI	85,00
CORIGLIANO CALABRO	83,00
RENDE	82,00
SAN GIOVANNI IN FIORE	19,00
TOTALE CLASSE 07	80,00
LAMEZIA TERME	88,00
TOTALE CLASSE 08	88,00
CATANZARO	84,00
COSENZA	66,00
REGGIO DI CALABRIA	81,00
TOTALE CLASSE 09	79,00
REGIONE SICILIA	
GROTTE	62,00
SAN GIOVANNI GEMINI	83,00
SANTA CATERINA VILLARMOZA	16,00
MASCALI	83,00
MIRABELLA IMBACCARI	0,00
RAMACCA	55,00
SANT'AGATA LI BATTIATI	89,00
AGIRA	100,00
GIARDINI-NAXOS	0,00
LERCARA FRIDDI	66,00
SAN GIUSEPPE JATO	71,00
SORTINO	70,00
TOTALE CLASSE 05	55,00
ARAGONA	73,00

PROSPETTO N. II.6.4

INDICATORI FINANZIARI. TASSO DI REALIZZAZIONE DELLE ENTRATE DERIVANTI DA  
 ADDIZIONALE SUL CONSUMO DI ENERGIA ELETTRICA. ESERCIZIO 1990

CAMPOBELLO DI LICATA	83,00
CASTELTERMINI	60,00
MENFI	83,00
RACALMUTO	70,00
RAFFADALI	83,00
RAVANUSA	81,00
RIBERA	77,00
MAZZARINO	79,00
MUSSOMELI	85,00
RIESI	100,00
ACICASTELLO	100,00
ACICATENA	78,00
BELPASSO	85,00
BRONTE	85,00
GRAMMICHELE	100,00
MASCALUCIA	83,00
MILITELLO IN VAL CATANIA	83,00
RANDAZZO	95,00
RIPOSTO	86,00
SCORDIA	66,00
TREMESTIERI ETNEO	72,00
BARRAFRANCA	100,00
NICOSIA	76,00
CAPO D'ORLANDO	83,00
LIPARI	68,00
PATTI	66,00
SANT'AGATA DI MILITELLO	83,00
TORTORICI	83,00
CASTELBUONO	81,00
MISILMERI	83,00
ISPICA	82,00
CARLENTINI	83,00
FLORIDIA	66,00
PRIOLO GARGALLO	56,00
CASTELLAMMARE DEL GOLFO	64,00
PARTANNA	33,00
TOTALE CLASSE 06	79,00
AGRIGENTO	79,00
CANICATTI'	66,00
FAVARA	82,00
LICATA	70,00
PALMA DI MONTECHIARO	96,00

PROSPETTO N. II.6.4

INDICATORI FINANZIARI. TASSO DI REALIZZAZIONE DELLE ENTRATE DERIVANTI DA  
 ADDIZIONALE SUL CONSUMO DI ENERGIA ELETTRICA. ESERCIZIO 1990

NISCEMI	100,00
SAN CATALDO	65,00
ACIREALE	0,00
CALTAGIRONE	100,00
GIARRE	0,00
GRAVINA DI CATANIA	100,00
MISTERBIANCO	83,00
ENNA	41,00
PIAZZA ARMERINA	84,00
BARCELLONA POZZO DI GOTTO	80,00
BAGHERIA	70,00
TERMINI IMERESE	100,00
MODICA	33,00
AVOLA	84,00
LENTINI	87,00
PACHINO	49,00
ROSOLINI	79,00
ALCAMO	85,00
CASTELVETRANO	100,00
ERICE	77,00
MAZARA DEL VALLO	86,00
TOTALE CLASSE 07	71,00
CALTANISSETTA	62,00
GELA	84,00
RAGUSA	83,00
TRAPANI	75,00
TOTALE CLASSE 08	76,00
SIRACUSA	66,00
TOTALE CLASSE 09	66,00
CATANIA	0,00
MESSINA	71,00
TOTALE CLASSE 10	25,00
PALERMO	81,00
TOTALE CLASSE 11	81,00
REGIONE SARDEGNA	
SANLURI	37,00
SERRAMANNA	41,00
BOSA	79,00
SINISCOLA	57,00
TORTOLI	0,00
CABRAS	18,00
TERRALBA	73,00



**PROSPETTO N. II.6.5**

Comuni. Tasso di realizzazione delle entrate derivanti da ICIAP.

Indicatore medio regionale, per grandi aree geografiche e nazionale. (1224 enti su 1230)

Esercizio 1990.

REGIONE	INDICATORE FINANZIARIO
PIEMONTE	92,93
VALLE D'AOSTA	100,00
LOMBARDIA	99,69
LIGURIA	85,51
<b>NORD-OCCIDENTALE</b>	<b>96,29</b>
TRENTINO ALTO ADIGE	100,00
VENETO	94,45
FRIULI VENEZIA GIULIA	97,48
EMILIA ROMAGNA	97,37
<b>NORD-ORIENTALE</b>	<b>96,28</b>
TOSCANA	97,11
UMBRIA	90,27
MARCHE	99,10
LAZIO	97,26
<b>CENTRO</b>	<b>96,85</b>
ABRUZZO	79,32
MOLISE	92,58
CAMPANIA	84,51
PUGLIA	91,60
BASILICATA	86,49
CALABRIA	85,14
<b>SUD</b>	<b>86,61</b>
SICILIA	88,05
SARDEGNA	99,12
<b>ISOLE</b>	<b>90,75</b>
<b>TOTALE NAZIONALE</b>	<b>94,68</b>

PROSPETTO N. II.6.6

Comuni. Tasso di realizzazione delle entrate derivanti dalla tassa sullo smaltimento dei rifiuti solidi urbani.

Indicatore medio regionale, per grandi aree geografiche e nazionale. (1224 enti su 1230)

Esercizio 1990.

REGIONE	INDICATORE FINANZIARIO
PIEMONTE	65,62
VALLE D'AOSTA	62,52
LOMBARDIA	61,20
LIGURIA	67,19
<b>NORD-OCCIDENTALE</b>	<b>63,37</b>
TRENTINO ALTO ADIGE	88,76
VENETO	82,38
FRIULI VENEZIA GIULIA	73,02
EMILIA ROMAGNA	84,02
<b>NORD-ORIENTALE</b>	<b>82,57</b>
TOSCANA	72,17
UMBRIA	61,79
MARCHE	77,63
LAZIO	40,63
<b>CENTRO</b>	<b>54,50</b>
ABRUZZO	39,51
MOLISE	37,37
CAMPANIA	31,54
PUGLIA	42,46
BASILICATA	26,02
CALABRIA	26,43
<b>SUD</b>	<b>35,44</b>
SICILIA	6,32
SARDEGNA	16,03
<b>ISOLE</b>	<b>8,29</b>
<b>TOTALE NAZIONALE</b>	<b>53,83</b>



PROSPETTO N. II.6.7

Comuni. Tasso di realizzazione delle entrate derivanti dall'addizionale sul consumo di energia elettrica.

Indicatore medio regionale, per grandi aree geografiche e nazionale. (1224 enti su 1230)

Esercizio 1990.

REGIONE	INDICATORE FINANZIARIO
PIEMONTE	79,01
VALLE D'AOSTA	69,98
LOMBARDIA	74,92
LIGURIA	73,83
<b>NORD-OCCIDENTALE</b>	<b>75,86</b>
TRENTINO ALTO ADIGE	81,92
VENETO	78,77
FRIULI VENEZIA GIULIA	52,06
EMILIA ROMAGNA	70,87
<b>NORD-ORIENTALE</b>	<b>72,98</b>
TOSCANA	78,86
UMBRIA	65,63
MARCHE	74,30
LAZIO	76,33
<b>CENTRO</b>	<b>76,38</b>
ABRUZZO	80,88
MOLISE	51,44
CAMPANIA	69,53
PUGLIA	72,17
BASILICATA	68,10
CALABRIA	77,71
<b>SUD</b>	<b>71,18</b>
SICILIA	68,05
SARDEGNA	27,69
<b>ISOLE</b>	<b>59,55</b>
<b>TOTALE NAZIONALE</b>	<b>72,56</b>

PROSPETTO N. II.6.8

Comuni. Tasso di realizzazione delle entrate derivanti da INVIM.

Indicatore medio regionale, per grandi aree geografiche e nazionale. (1224 enti su 1230)

Esercizio 1990.

REGIONE	INDICATORE FINANZIARIO
PIEMONTE	81,85
VALLE D'AOSTA	81,27
LOMBARDIA	92,93
LIGURIA	83,52
<b>NORD-OCCIDENTALE</b>	<b>89,72</b>
TRENTINO ALTO ADIGE	86,48
VENETO	77,80
FRIULI VENEZIA GIULIA	75,07
EMILIA ROMAGNA	85,05
<b>NORD-ORIENTALE</b>	<b>81,60</b>
TOSCANA	86,80
UMBRIA	82,36
MARCHE	83,66
LAZIO	96,45
<b>CENTRO</b>	<b>91,61</b>
ABRUZZO	77,43
MOLISE	83,31
CAMPANIA	82,97
PUGLIA	76,91
BASILICATA	71,97
CALABRIA	73,63
<b>SUD</b>	<b>79,35</b>
SICILIA	80,20
SARDEGNA	84,41
<b>ISOLE</b>	<b>81,31</b>
<b>TOTALE NAZIONALE</b>	<b>86,61</b>

\*

PROSPETTO N. II.7.1  
 ESERCIZIO 1991. RIPARTIZIONE PER REGIONI E GRANDI AREE TERRITORIALI DELLE PROVINCE E DEI COMUNI CHE HANNO PRESENTATO IL CONTO  
 CONSUNTIVO E IL CONTO GENERALE DEL PATRIMONIO.

REGIONI	A			B			C			D			E						
	ENTI DI COMPETENZA			CONTI CONSUNTIVI PERVENUTI.			CONTI DEL PATRIMONIO PERVENUTI			CONTI DEL PATRIMONIO NON PERVENUTI			PERCENTUALE DI						
	PROV.	COMUNI		PROV.	COMUNI		PROV.	COMUNI		PROV.	COMUNI		PROV.	COMUNI		PROV.	COMUNI		
PIEMONTE	6	76		6	76		6	76		0	0		0	0		100%	100%		100%
VALLE D'AOSTA	0	1		0	1		0	1		0	0		0	0		0%	100%		0%
LOMBARDIA	9	187		9	187		9	178		0	9		0	9		100%	95%		100%
LIGURIA	4	30		4	30		4	26		0	4		0	4		100%	87%		100%
TRENTINO ALTO ADIGE	0	11		0	11		0	5		0	0		0	6		0%	45%		0%
VENETO	7	116		7	116		7	102		0	14		0	14		100%	88%		100%
FRIULI VENEZIA GIULIA	4	27		4	27		4	20		0	7		0	7		100%	74%		100%
EMILIA ROMAGNA	8	88		8	88		8	82		0	6		0	6		100%	93%		100%
<b>NORD</b>	<b>38</b>	<b>536</b>		<b>38</b>	<b>536</b>		<b>38</b>	<b>490</b>		<b>0</b>	<b>46</b>		<b>0</b>	<b>46</b>		<b>100%</b>	<b>91%</b>		<b>100%</b>
TOSCANA	9	93		9	93		7	81		2	12		2	12		78%	87%		78%
UMBRIA	2	19		2	19		2	14		0	5		0	5		100%	74%		100%
MARCHE	4	34		4	34		4	20		0	14		0	14		100%	59%		100%
LAZIO	5	63		5	63		4	31		1	32		1	32		80%	49%		80%
ABRUZZO	4	26		4	26		3	15		1	11		1	11		75%	58%		58%
MOLISE	2	4		2	4		0	0		2	4		2	4		0%	0%		0%
<b>CENTRO</b>	<b>26</b>	<b>239</b>		<b>26</b>	<b>238</b>		<b>20</b>	<b>161</b>		<b>6</b>	<b>78</b>		<b>6</b>	<b>78</b>		<b>77%</b>	<b>67%</b>		<b>77%</b>
CAMPANIA	5	122		5	104		3	54		2	68		2	68		60%	44%		60%
PUGLIA	5	119		5	114		5	77		0	42		0	42		100%	65%		100%
BASILICATA	2	14		2	14		2	6		0	8		0	8		100%	43%		100%
CALABRIA	3	41		3	37		2	16		1	25		1	25		67%	39%		67%
SICILIA	9	127		9	100		8	72		1	55		1	55		89%	57%		89%
SARDEGNA	4	32		4	30		4	15		0	17		0	17		100%	47%		100%
<b>SUD E ISOLE</b>	<b>28</b>	<b>455</b>		<b>28</b>	<b>399</b>		<b>24</b>	<b>240</b>		<b>4</b>	<b>215</b>		<b>4</b>	<b>215</b>		<b>86%</b>	<b>53%</b>		<b>86%</b>
<b>TOTALE NAZIONALE</b>	<b>92</b>	<b>1230</b>		<b>92</b>	<b>1173</b>		<b>82</b>	<b>891</b>		<b>10</b>	<b>339</b>		<b>10</b>	<b>339</b>		<b>89%</b>	<b>72%</b>		<b>89%</b>

PROSPETTO N. II.7.2  
 ESERCIZIO 1991. RIPARTIZIONE PER REGIONI E GRANDI AREE TERRITORIALI DELLE COMUNITA' MONTANE CHE HANNO PRESENTATO IL CONTO  
 GENERALE DEL PATRIMONIO.

REGIONI	A		B	C	D	E	
	ENTI DI COMPETENZA	CONTI CONSUNTIVI PERVENUTI				CONTI DEL PATRIMONIO PERVENUTI	CONTI DEL PATRIMONIO NON PERVENUTI
PIEMONTE	45	44	44	44	1	98%	100%
VALLE D'AOSTA	8	7	7	7	1	88%	100%
LOMBARDIA	30	30	30	30	0	100%	100%
TRENTINO ALTO ADIGE	18	16	16	10	8	56%	63%
VENETO	18	18	9	9	9	50%	50%
FRIULI VENEZIA GIULIA	10	10	7	7	3	70%	70%
LIGURIA	19	17	14	14	5	74%	82%
EMILIA ROMAGNA	13	13	12	12	1	92%	92%
NORD	161	155	133	133	28	83%	86%
TOSCANA	18	18	17	17	1	94%	94%
UMBRIA	9	9	9	9	0	100%	100%
MARCHE	12	12	9	9	3	75%	75%
LAZIO	17	15	14	14	3	82%	93%
CENTRO	56	54	49	49	7	88%	91%
ABRUZZO	19	17	15	15	4	79%	88%
MOLISE	10	6	1	1	9	10%	17%
CAMPANIA	24	20	10	10	14	42%	50%
PUGLIA	5	3	3	3	2	60%	100%
BASILICATA	13	12	8	8	5	62%	87%
CALABRIA	25	18	10	10	15	40%	56%
SARDEGNA	25	15	13	13	12	52%	87%
SUD E ISOLE	121	91	60	60	61	50%	66%
TOTALE NAZIONALE	338	300	242	242	96	72%	81%

Prospetto n. II.7.3 - Risposte alla domanda sul conto consuntivo costituito unitariamente dal conto del bilancio e dal conto del patrimonio. Amministrazioni provinciali. (Anno 1991).

ENT I	A	B	C	D	E	F	G	H
	enti di competenza	Risposta pervenuta	Risposta positiva	Risposta negativa	% di C su A	% di C su B	% di D su A	% di D su B
Piemonte	6	6	6		100%	100%		
Valle d'Aosta								
Lombardia	9	9	9		100%	100%		
Trentino - Alto Adige								
Veneto	7	7	7		100%	100%		
Friuli - Venezia Giulia	4	4	4		100%	100%		
Liguria	4	3	3		75%	100%		
Emilia Romagna	8	8	8		100%	100%		
Toscana	9	8	5	3	56%	63%	33%	38%
Umbria	2	2	1	1	50%	50%	50%	50%
Marche	4	4	3	1	75%	75%	25%	25%
Lazio	5	5	4	1	80%	80%	20%	20%
<b>Totali Centro - Nord</b>	<b>58</b>	<b>56</b>	<b>50</b>	<b>6</b>	<b>86%</b>	<b>89%</b>	<b>10%</b>	<b>11%</b>
Abruzzo	4	4	3	1	75%	75%	25%	25%
Molise	2	2		2			100%	100%
Campania	5	4	2	2	40%	50%	40%	50%
Puglia	5	4	3	1	60%	75%	20%	25%
Basilicata	2	2	2		100%	100%		
Calabria	3	3	3		100%	100%		
Sicilia	9	7	5	2	56%	71%	22%	29%
Sardegna	4	3	3		75%	100%		
<b>Totali Sud e Isole</b>	<b>34</b>	<b>29</b>	<b>21</b>	<b>8</b>	<b>62%</b>	<b>72%</b>	<b>24%</b>	<b>28%</b>
<b>Totale Nazionale</b>	<b>92</b>	<b>85</b>	<b>71</b>	<b>14</b>	<b>77%</b>	<b>84%</b>	<b>15%</b>	<b>16%</b>

Prospetto n. II.7.4 - Risposte alla domanda sul conto consuntivo costituito unitariamente dal conto del bilancio e dal conto del patrimonio.  
Amministrazioni comunali. (Anno 1991).

ENT I	A	B	C	D	E	F	G	H
	enti di competen.	Risposta pervenuta	Risposta positiva	Risposta negativa	% di C su A	% di C su B	% di D su A	% di D su B
Piemonte	76	69	62	7	82%	90%	9%	10%
Valle d'Aosta	1	1	1		100%	100%		
Lombardia	187	169	152	17	81%	90%	9%	10%
Trentino - Alto Adige	11	10	5	5	45%	50%	45%	50%
Veneto	116	108	90	18	78%	83%	16%	17%
Friuli - Venezia Giulia	27	22	16	6	59%	73%	22%	27%
Liguria	30	21	20	1	67%	95%	3%	5%
Emilia Romagna	88	81	71	10	81%	88%	11%	12%
Toscana	93	86	67	19	72%	78%	20%	22%
Umbria	19	15	10	5	53%	67%	26%	33%
Marche	34	32	12	20	35%	38%	59%	63%
Lazio	63	39	22	17	35%	58%	27%	44%
<b>Totali Centro - Nord</b>	<b>745</b>	<b>653</b>	<b>528</b>	<b>125</b>	<b>71%</b>	<b>81%</b>	<b>17%</b>	<b>19%</b>
Abruzzo	26	18	8	10	31%	44%	38%	56%
Molise	4	3		3			75%	100%
Campania	122	59	40	19	33%	88%	16%	32%
Puglia	119	90	60	30	50%	67%	25%	33%
Basilicata	14	11	4	7	29%	38%	50%	64%
Calabria	41	24	15	9	37%	63%	22%	38%
Sicilia	127	52	41	11	32%	79%	9%	21%
Sardegna	34	22	7	15	21%	32%	44%	68%
<b>Totali Sud e isole</b>	<b>487</b>	<b>279</b>	<b>175</b>	<b>104</b>	<b>36%</b>	<b>63%</b>	<b>21%</b>	<b>37%</b>
<b>Totale Nazionale</b>	<b>1 232</b>	<b>932</b>	<b>703</b>	<b>229</b>	<b>57%</b>	<b>75%</b>	<b>19%</b>	<b>25%</b>

Prospetto II.7.5 - Notizie sulle modalità di aggiornamento delle scritture inventariali: beni mobili. Amministrazioni provinciali. (Anno 1991).

ENT I	Anno ultima revis. gen. degli inventari						inve stari tenuti		rilevazioni beni				ricognizioni inventari				modalità della avvenuta esecuzione							
	1966		1971		1976		1981		1988		si		no		si		no		d a		spese in mil.		for ma	
	1965	1970	1975	1980	1987	1992	si	no	ultimata nell'anno	severa in corso	ultimata nell'anno	severa in corso	si	no	ultimata nell'anno	severa in corso	struttura	collabor.	spese in mil.	pagate	metastabili	inve stite	tecniche	
Piemonte	1	2		1	2		5	1									4	2	92				2	
Valle d'Aosta																								
Lombardia	2		1	4	2		9										8	1		27	3	4		
Trentino - Alto Adige																								
Veneto			1	1	2	3	4	3				2	1	2	1	2	6		57			2	1	
Friuli - Venezia Giulia			1	3			4										4					1	1	
Liguria				3	1		3	1				1					3	1	30			3	2	
Emilia Romagna	3		1	1	2	1	6	2				2					8					4	6	
Toscana	2	2		1	3	4	4	4				4					6	2	105	293	2	4	4	
Umbria	1				1		1	1				1					2					2	2	
Marche	3				1		2	2				2					4					3	1	
Lazio			1	1	3	4	1	1				1					3					2	1	
<b>Totale Centro - Nord</b>	<b>12</b>	<b>4</b>	<b>3</b>	<b>5</b>	<b>19</b>	<b>14</b>	<b>42</b>	<b>15</b>	<b>0</b>	<b>13</b>	<b>2</b>	<b>2</b>	<b>0</b>	<b>12</b>	<b>0</b>	<b>3</b>	<b>48</b>	<b>7</b>	<b>284</b>	<b>320</b>	<b>20</b>	<b>24</b>	<b>24</b>	
Abruzzo	4							4				4												
Molise	1		1					2			0		1	1			1							
Campania	2			1	1	3	2	1			2	1	2	1	3	1	3	1	150			1	1	
Puglia	1		1	1	1	2	2	2			1	1	1	1	2	2	2	2	62			2	1	
Basilicata	2						1	1			1						1	1	37				1	
Calabria	1			1	1	2	1	2			1	1	0	2	2	2	2					2	0	
Sicilia	2	1	1			3	7										6					3	2	
Sardegna	1					2	1	2			2		2				2		208			1	1	
<b>Totale Sud e Isole</b>	<b>14</b>	<b>1</b>	<b>2</b>	<b>1</b>	<b>3</b>	<b>8</b>	<b>13</b>	<b>16</b>	<b>0</b>	<b>9</b>	<b>7</b>	<b>0</b>	<b>6</b>	<b>10</b>	<b>17</b>	<b>6</b>	<b>457</b>	<b>0</b>	<b>9</b>	<b>6</b>	<b>9</b>	<b>6</b>	<b>6</b>	
<b>Totale Nazionale</b>	<b>26</b>	<b>5</b>	<b>5</b>	<b>6</b>	<b>22</b>	<b>22</b>	<b>55</b>	<b>31</b>	<b>0</b>	<b>22</b>	<b>9</b>	<b>9</b>	<b>0</b>	<b>18</b>	<b>13</b>	<b>65</b>	<b>13</b>	<b>741</b>	<b>320</b>	<b>29</b>	<b>30</b>	<b>30</b>	<b>30</b>	

Prospetto II.7.6 - Notizie sulle modalità di aggiornamento delle scritture inventariali: beni mobili. Amministrazioni comunali. (Anno 1991).

ENTTI	Anno ultima revis. gen. degli inventari						inve stari			iniziative assunte dall'Amministrazione				mobilità della avvenuta associazione							
	1966		1971		1976		1981		1988		si	no	riscopificazione inventari		da	spesa in mil.			for un		
	1965	1970	1975	1980	1987	1992	1992	1992	si	no			struttura interna	collabor. esterna		impiega	paes	manu-		moos-	
	fin	1965	1970	1975	1980	1987	1992	1992	1992	1992	si	no	struttura interna	collabor. esterna	impiega	paes	manu-	moos-			
Piemonte	13	6	5	1	10	35	36	34	3	17	14	2	16	16	43	24	481	715	7	27	
Valle d'Aosta		1						1						1						1	
Lombardia	60	8	7	11	26	56	69	99	6	53	40	3	43	53	66	70	2861	983	32	56	
Trentino - Alto Adige	5	1		1	2	4	4	5	4	4	1	4	4	1	5	4	493	43	3	2	
Veneto	54	11	2	4	14	20	29	76	2	51	23	2	35	39	51	38	3141	43	28	32	
Friuli - Venezia Giulia	9				2	12	11	12	1	7	4	6	6	6	14	7	127	21	1	13	
Liguria	6	1			6	8	11	10	5	5	5	3	3	7	12	2	34	16	4	7	
Emilia Romagna	19	6	5	4	16	29	40	39	24	24	15	20	20	19	47	22	997	708	19	34	
Toscana	29	5	1		24	26	38	47	5	27	15	28	19	28	19	60	1409	260	19	25	
Umbria	3	1	1		4	6	8	7	4	4	3	3	3	4	10	1		17	5	5	
Marche	13	3	3	1	4	8	9	23	3	13	7	7	7	16	17	11	538	58	8	11	
Lazio	21				4	12	12	27	1	11	15	1	5	21	14	11	692	528	12	5	
<b>Totale Centro - Nord</b>	<b>232</b>	<b>43</b>	<b>24</b>	<b>22</b>	<b>111</b>	<b>214</b>	<b>267</b>	<b>380</b>	<b>21</b>	<b>216</b>	<b>143</b>	<b>8</b>	<b>170</b>	<b>202</b>	<b>340</b>	<b>216</b>	<b>10 773</b>	<b>3 392</b>	<b>153</b>	<b>217</b>	
Abruzzo	11		1			5	5	12		7	5	2	2	10	6	7	767	133	5	2	
Molise	2				1		1	2			2			2	1						
Campania	24	2		2	3	26	23	33	2	14	17	1	8	24	40	6	95	180	27	5	
Puglia	36	3	2	4	14	30	38	51		25	26		15	36	39	24	949	148	33	7	
Basilicata	6					5	5	6		3	3	3	2	4	6	1	14			7	
Calabria	10	2	2	1	4	6	6	19		12	7		8	11	16	1	4		11	1	
Sicilia	24			1	4	11	22	31		11	20		4	27	26	7	325	146	23	1	
Sardegna	15	1				4	4	16		6	10		5	11	5	6	176	292	6		
<b>Totale Sud e Isole</b>	<b>128</b>	<b>8</b>	<b>6</b>	<b>11</b>	<b>33</b>	<b>89</b>	<b>104</b>	<b>170</b>	<b>2</b>	<b>78</b>	<b>90</b>	<b>1</b>	<b>44</b>	<b>125</b>	<b>139</b>	<b>52</b>	<b>2 530</b>	<b>899</b>	<b>112</b>	<b>16</b>	
<b>Totale Nazionale</b>	<b>360</b>	<b>51</b>	<b>30</b>	<b>33</b>	<b>144</b>	<b>303</b>	<b>371</b>	<b>550</b>	<b>23</b>	<b>294</b>	<b>233</b>	<b>9</b>	<b>214</b>	<b>327</b>	<b>479</b>	<b>268</b>	<b>13 303</b>	<b>4 291</b>	<b>265</b>	<b>233</b>	





Prospetto II.7.8 - Notizie sulle modalità di aggiornamento delle scritture inventariati: beni immobili. Amministrazioni comunali. (Anno 1991).

E N T I	Anno ultima revis. gen. degli inventari						inve stari tenuti aggiornati			iniziative assunte dall'Amministrazione ricomputazione inventari				modalità della avvenuta esecuzione						
	1966		1971		1976		1981		1988		si	no	si	no	struttura interna	collabor. esterna	spesa in mil.		for ma	
	1965	1970	1975	1980	1987	1992	si	no	si	no							pagata	non pagata		manuale
Piemonte	17	8	4	2	6	33	37	3	14	20	1	12	24	4	4	329	81	10	1	
Valle d'Aosta						1														
Lombardia	63	9	4	9	29	53	71	96	6	53	37	2	35	59	12	9	37	14	6	
Trentino - Alto Adige	5			2	2	3	6	4	2	4	2	2	4	1	1					
Veneto	57	9	1	2	12	26	33	74	1	36	37	23	51	7	7	105		6	3	
Friuli - Venezia Giulia	11			2	1	8	9	13	1	5	7	3	10	10	2			9	3	
Liguria	4	1	1		6	9	10	11	1	8	2	6	5	3	3	9 327	24		1	
Emilia Romagna	27	7	2	2	19	21	34	44	4	23	17	1	15	28	11	2	70	105	11	
Toscana	37	4	2	1	19	22	30	55	2	29	24	26	29	7	2	91		7	3	
Umbria	7		2		1	5	6	9	1	4	4	3	6	2	2			2	0	
Marche	15	3	3	1	4	6	6	26	3	13	10	7	19	3	3	7	50			
Lazio	21			5	13	12	27	2	10	15	5	22	1	2	2	36 549				
<b>Totale Centro - Nord</b>	<b>264</b>	<b>41</b>	<b>19</b>	<b>19</b>	<b>104</b>	<b>199</b>	<b>248</b>	<b>398</b>	<b>24</b>	<b>199</b>	<b>175</b>	<b>4</b>	<b>137</b>	<b>257</b>	<b>52</b>	<b>35</b>	<b>46 587</b>	<b>274</b>	<b>51</b>	<b>19</b>
Abruzzo	12		1			5	6	12		5	7		12							
Molise	3							3		3			3							
Campania	28	2		2	4	22	18	40	3	14	23	1	10	29	2	2	23 547		1	
Puglia	39	2	1	7	12	27	27	61		22	39		12	49						
Basilicata	9					2	1	10	1	4	5	2	8	1	1				1	
Calabria	12	2	1	1	4	3	2	21		11	10		9	12						
Sicilia	24		2	4	11	13	18	36		14	22		7	29	1	1			1	
Sardegna	12	2				7	4	17	1	6	10		4	13	2			202		
<b>Totale Sud e Isole</b>	<b>139</b>	<b>8</b>	<b>5</b>	<b>14</b>	<b>31</b>	<b>79</b>	<b>76</b>	<b>200</b>	<b>5</b>	<b>76</b>	<b>119</b>	<b>1</b>	<b>44</b>	<b>155</b>	<b>3</b>	<b>6</b>	<b>28 547</b>	<b>202</b>	<b>2</b>	<b>1</b>
<b>Totale Nazionale</b>	<b>403</b>	<b>49</b>	<b>24</b>	<b>33</b>	<b>135</b>	<b>278</b>	<b>324</b>	<b>598</b>	<b>29</b>	<b>275</b>	<b>294</b>	<b>5</b>	<b>181</b>	<b>412</b>	<b>55</b>	<b>41</b>	<b>72 534</b>	<b>476</b>	<b>53</b>	<b>20</b>

PROSPETTO N. II.7.9

PROVINCE. NETTO PATRIMONIALE.

(Dati in milioni di Lire)

AREA GEOGRAFICA	N. ENTI	AVANZO				DISAVANZO				PAREGGIO	
		Esercizio 1990		Esercizio 1991		Esercizio 1990		Esercizio 1991		N. Enti	
		N. Enti	Importo	N. Enti	Importo	N. Enti	Importo	N. Enti	Importo	1990	1991
PIEMONTE	6	4	294.949	3	228.844	1	-32.916	3	-121.346	1	0
VALLE D'AOSTA	0	0	0	0	0	0	0	0	0	0	0
LOMBARDIA	9	7	1.136.248	7	845.072	2	-33.164	1	-31.358	0	1
LIGURIA	4	2	42.923	2	54.330	1	-4.582	1	-7.324	1	1
<b>NORD-OCCIDENTALE</b>	19	13	1.474.120	12	1.128.246	4	-70.662	5	-160.028	2	2
TRENTINO	0	0	0	0	0	0	0	0	0	0	0
VENETO	7	5	193.058	7	392.626	0	0	0	0	2	0
FRIULI V. GIULIA	4	3	246.453	4	266.413	0	0	0	0	1	0
EMILIA ROMAGNA	8	7	399.940	6	603.383	1	-11.126	2	-15.638	0	0
<b>NORD-ORIENTALE</b>	19	15	839.451	17	1.262.422	1	-11.126	2	-15.638	3	0
TOSCANA	9	4	101.404	4	108.834	2	-42.299	3	-45.346	3	2
UMBRIA	2	2	106.075	2	161.974	0	0	0	0	0	0
MARCHE	4	2	217.877	2	177.499	2	-57.533	2	-73.957	0	0
LAZIO	5	3	72.678	4	173.109	0	0	0	0	2	1
<b>CENTRO</b>	20	11	498.034	12	621.416	4	-99.832	5	-119.303	5	3
ABRUZZO	4	3	97.358	3	118.899	0	0	0	0	1	1
MOLISE	2	0	0	0	0	0	0	0	0	2	2
CAMPANIA	5	3	672.938	3	585.347	0	0	0	0	2	2
PUGLIA	5	3	281.045	5	1.087.101	1	-238.655	0	0	1	0
BASILICATA	2	0	0	1	467.875	1	-8.179	1	-7.887	1	0
CALABRIA	3	0	0	1	155.378	2	-62.768	1	-18.514	1	1
<b>SUD</b>	21	9	1.051.341	13	2.414.600	4	-309.602	2	-26.401	8	6
SICILIA	9	9	851.121	8	1.001.576	0	0	0	0	0	1
SARDEGNA	4	2	200.225	3	277.559	0	0	0	0	2	1
<b>ISOLE</b>	13	11	1.051.346	11	1.279.135	0	0	0	0	2	2
<b>TOTALE NAZIONALE</b>	92	59	4.914.292	65	6.705.819	13	-491.222	14	-321.370	20	13

**PROSPETTO N. II.7.10**  
**COMUNI. NETTO PATRIMONIALE.**

(Dati in milioni di lire)

AREA GEOGRAFICA	N. ENTI	AVANZO				DISAVANZO				PAREGGIO	
		Esercizio 1990		Esercizio 1991		Esercizio 1990		Esercizio 1991		N. Enti	
		N. Enti	Importo	N. Enti	Importo	N. Enti	Importo	N. Enti	Importo	1990	1991
PIEMONTE	76	66	1.633.906	68	2.098.679	7	-39.564	7	-34.404	3	1
VALLE D'AOSTA	1	1	40.895	1	274.261	0	0	0	0	0	0
LOMBARDIA	186	159	3.654.102	173	7.221.074	15	-64.420	9	-49.742	12	4
LIGURIA	29	21	3.102.732	21	708.477	5	-49.503	5	-907.353	3	3
<b>NORD-OCCIDENTALE</b>	292	247	8.431.635	263	10.302.491	27	-153.487	21	-991.499	18	8
TRENTINO	11	6	558.545	3	622.222	0	0	0	0	5	8
VENETO	115	78	3.185.006	95	4.727.113	14	-99.642	9	-70.997	23	11
FRIULI V. GIULIA	26	15	945.795	20	655.325	1	-222.714	1	-233.645	10	5
EMILIA ROMAGNA	86	66	3.377.961	75	5.592.247	6	-12.689	5	-10.516	14	6
<b>NORD-ORIENTALE</b>	238	165	8.067.307	193	11.596.907	21	-335.045	15	-315.158	52	30
TOSCANA	92	61	1.458.741	63	1.843.997	16	-191.987	17	-434.459	15	12
UMBRIA	19	12	256.068	14	911.363	0	0	0	0	7	5
MARCHE	34	13	364.659	19	1.000.241	2	-17.429	1	-10.527	19	14
LAZIO	60	24	1.667.601	29	2.679.691	1	-2.563	2	-5.187	35	29
<b>CENTRO</b>	205	110	3.747.069	125	6.435.292	19	-211.979	20	-450.173	76	60
ABRUZZO	26	10	189.176	15	340.758	0	0	1	-17.970	16	10
MOLISE	3	0	0	0	0	0	0	0	0	3	3
CAMPANIA	76	44	1.388.978	44	1.614.560	5	-1.387.502	3	-18.100	27	29
PUGLIA	109	51	892.113	64	1.568.292	10	-190.551	9	-169.681	48	36
BASILICATA	13	4	36.712	3	37.950	1	-8.511	2	-11.167	8	8
CALABRIA	29	12	348.319	14	911.331	2	-5.862	3	-22.383	15	12
<b>SUD</b>	256	121	2.855.298	140	4.472.891	18	-1.592.426	18	-239.301	117	98
SICILIA	78	40	899.250	44	1.603.617	3	-40.290	1	-2.765	35	33
SARDEGNA	28	13	336.121	12	319.214	1	-36	0	0	14	16
<b>ISOLE</b>	106	53	1.235.371	56	1.922.831	4	-40.326	1	-2.765	49	49
<b>TOTALE NAZIONALE</b>	1097	696	24.336.680	777	34.730.412	89	-2.333.263	75	-1.998.896	312	245

PROSPETTO N. II.7.11

COMUNI. NETTO PATRIMONIALE.

(DATI IN MILIONI DI LIRE)

CLASSE	N. ENTI	AVANZO						DISAVANZO						PREG.			
		Eser. 1990		Eser. 1991		Eser. 1990		Eser. 1991		Eser. 1990		Eser. 1991		1990		1991	
		N. Enti	Importo	N. Enti	Importo	N. Enti	Importo	N. Enti	Importo	N. Enti	Importo	N. Enti	Importo	N. Enti	Importo	N. Enti	Importo
5^	209	1.066.595	144	1.822.542	19	-74.418	16	-48.617	64	49							
6^	506	4.410.052	361	5.836.651	37	-134.513	28	-142.486	139	117							
7^	290	5.751.580	203	8.673.381	25	-317.666	24	-266.151	82	63							
8^	44	1.993.606	35	2.603.961	1	-26.818	1	-10.355	14	8							
9^	34	4.976.214	25	6.836.409	3	-139.467	3	-132.362	8	6							
10^	8	2.279.301	6	4.086.329	2	-253.615	2	-526.123	3	0							
11^	6	3.859.332	3	4.871.159	2	-1.386.766	1	-872.802	2	2							
<b>TOT. NAZ. I.E</b>	<b>1097</b>	<b>24.336.680</b>	<b>777</b>	<b>34.750.412</b>	<b>89</b>	<b>-2.333.263</b>	<b>75</b>	<b>-1.998.896</b>	<b>312</b>	<b>245</b>							



Prospetto II.7.13 - Esercizio 1991. Elenco degli enti che non hanno presentato il conto consuntivo e/o il conto generale del patrimonio e/o la scheda Modello 1.

ENTE	Pr	Reg	Abitanti	conto consuntivo non pervenuto	c/consuntivo pervenuto senza conto del patrimonio	mancata restituzione del Mod. 1
<b>PIEMONTE</b>			<b>1</b>			
<b>PROVINCIA DI ALESSANDRIA</b>						
ASTI	AT	1	77 681		*	*
NOVARA	NO	1	102 088		*	*
OLEGGIO	NO	1	11 184		*	*
VERBANIA	NO	1	32 744		*	*
CASELLE TORINESE	TO	1	12 463		*	*
IVREA	TO	1	27 638		*	*
VIGLIANO BIELLESE	VC	1	8 535		*	*
<b>LOMBARDIA</b>			<b>3</b>			
CLUSONE	BG	3	8 020		*	*
NEMBRO	BG	3	10 708		*	*
SERIATE	BG	3	18 018		*	*
TREVIGLIO	BG	3	28 132		*	*
TREVIOLO	BG	3	8 059		*	*
CAZZAGO SAN MARTINO	BS	3	8 193		*	*
GHEDI	BS	3	12 750		*	*
LONATO	BS	3	10 622		*	*
MANERBIO	BS	3	11 981		*	*
MONTICHIARI	BS	3	15 339		*	*
NAVE	BS	3	9 413		*	*
ORZINUOVI	BS	3	10 071		*	*
SAREZZO	BS	3	10 822		*	*
LURATE CACCIVIO	CO	3	9 373		*	*
MARIANO COMENSE	CO	3	18 411		*	*
AGRATE BRIANZA	MI	3	10 114		*	*
ARCORE	MI	3	14 373		*	*
GORGONZOLA	MI	3	14 646		*	*
LAINATE	MI	3	18 801		*	*
PIEVE EMANUELE	MI	3	8 788		*	*
GOITO	MN	3	9 122		*	*
GAVIRATE	VA	3	9 119		*	*
<b>TRENTINO ALTO ADIGE</b>			<b>4</b>			
APPIANO SULLA STRADA DEL VINO	BZ	4	10 112		*	*
BRESSANONE	BZ	4	16 101		*	*
BRUNICO	BZ	4	11 556		*	*
LAIVES	BZ	4	12 577		*	*
<b>PROVINCIA DI TRENTO</b>			<b>4</b>			
ARCO	TN	4	11 737		*	*
RIVA DEL GARDA	TN	4	13 233		*	*
ROVERETO	TN	4	33 147		*	*
<b>VENETO</b>			<b>5</b>			
CONSELVE	PD	5	8 217		*	*
MONSELICE	PD	5	17 538		*	*
PORTO TOLLE	RO	5	10 885		*	*
CASTELFRANCO VENETO	TV	5	28 511		*	*
MOGLIANO VENETO	TV	5	23 575		*	*
ODERZO	TV	5	18 353		*	*
PIEVE DI SOLIGO	TV	5	9 140		*	*

Prospetto II.7.13 - Esercizio 1991. Elenco degli enti che non hanno presentato il conto consuntivo e/o il conto generale del patrimonio e/o la scheda Modello 1.

ENTE	Pr	Reg	Abitanti	conto consuntivo non pervenuto	c/consuntivo pervenuto senza conto del patrimonio	mancata restituzione del Mod. 1
SAN BIAGIO DI CALLALTA	TV	5	10 504		*	*
SUSEGANA	TV	5	8 020		*	*
TREVISO	TV	5	87 696		*	*
VALDOBBIADENE	TV	5	11 097		*	*
VILLORBA	TV	5	14 573		*	*
MUSILE DI PIAVE	VE	5	9 497		*	*
SAN MICHELE AL TAGLIAMENTO	VE	5	11 981		*	*
SPINEA	VE	5	24 514		*	*
CORNEDO VICENTINO	VI	5	9 096		*	*
MAROSTICA	VI	5	12 379		*	*
<b>FRIULI VENEZIA GIULIA</b>		<b>6</b>				
AVIANO	PN	6	8 445		*	*
FIUME VENETO	PN	6	8 869		*	*
MANIAGO	PN	6	10 409		*	*
PORCIA	PN	6	13 143		*	*
SACILE	PN	6	16 542		*	*
SAN VITO AL TAGLIAMENTO	PN	6	12 013		*	*
SPILIMBERGO	PN	6	11 033		*	*
DUINO AURISINA	TS	6	8 255		*	*
<b>LIGURIA</b>		<b>7</b>				
PROVINCIA DI GENOVA	GE	7	1 046 109		*	*
CHIAVARI	GE	7	30 082		*	*
COGOLETO	GE	7	9 938		*	*
RECCO	GE	7	10 784		*	*
SANTA MARGHERITA LIGURE	GE	7	12 390		*	*
SESTRI LEVANTE	GE	7	21 501		*	*
VENTIMIGLIA	IM	7	28 263		*	*
SARZANA	SP	7	19 212		*	*
ALASSIO	SV	7	12 963		*	*
CAIRO MONTENOTTE	SV	7	14 400		*	*
PIETRA LIGURE	SV	7	10 015		*	*
<b>EMILIA ROMAGNA</b>		<b>8</b>				
BUDRIO	BO	8	13 648		*	*
CASTEL MAGGIORE	BO	8	12 573		*	*
PIANORO	BO	8	12 814		*	*
CODIGORO	FE	8	14 572		*	*
MESOLA	FE	8	8 233		*	*
CESENA	FO	8	89 455		*	*
SANT'ARCANGELO DI ROMAGNA	FO	8	15 974		*	*
SAVIGNANO SUL RUBICONE	FO	8	12 283		*	*
PAVULLO NEL FRIGNANO	MO	8	13 017		*	*
CASTEL SAN GIOVANNI	PC	8	11 898		*	*
PIACENZA	PC	8	109 039		*	*
CASTELNOVO NEMONTI	RE	8	9 330		*	*
<b>TOSCANA</b>		<b>9</b>				
PROVINCIA DI AREZZO	AR	9	313 187		*	*
BARBERINO DI MUGELLO	FI	9	8 228		*	*



Prospetto 11.7.13 - Esercizio 1991. Elenco degli enti che non hanno presentato il conto consuntivo e/o il conto generale del patrimonio e/o la scheda Modello 1.

ENTE	Pr	Reg	Abitanti	conto consuntivo non pervenuto	c/consuntivo pervenuto senza conto del patrimonio	mancata restituzione del Mod. 1
MONTELUPO FIORENTINO	FI	9	10 120			*
SCANDICCI	FI	9	54 038			*
<b>PROVINCIA DI GROSSETO</b>	**	9	<b>220 908</b>			*
GROSSETO	GR	9	69 523			*
MASSA MARITTIMA	GR	9	10 076			*
MONTE ARGENTARIO	GR	9	13 405			*
ROCCASTRADA	GR	9	10 015			*
BAGNI DI LUCCA	LU	9	8 080			*
LUCCA	LU	9	91 248			*
PESCIA	PT	9	18 567			*
CHIUSI	SI	9	9 244			*
MONTEPULCIANO	SI	9	14 170			*
POGGIBONSI	SI	9	28 368			*
SINALUNGA	SI	9	11 573			*
<b>UMBRIA</b>		<b>10</b>				
FOLIGNO	PG	10	52 551			*
GUALDO TADINO	PG	10	13 863			*
MAGIONE	PG	10	11 224			*
MARSCIANO	PG	10	15 527			*
SPOLETO	PG	10	37 380			*
<b>MARCHE</b>		<b>11</b>				
CASTELFIDARDO	AN	11	14 302			*
FALCONARA MARITTIMA	AN	11	29 122			*
JESI	AN	11	40 954			*
LORETO	AN	11	10 642			*
FERMO	AP	11	35 119			*
GROTTAMMARE	AP	11	11 147			*
MONTEGRANARO	AP	11	12 484			*
PORTO SAN GIORGIO	AP	11	15 562			*
SANTELPIDIO A MARE	AP	11	15 041			*
CINGOLI	MC	11	10 260			*
CIVITANOVA MARCHE	MC	11	38 187			*
RECANATI	MC	11	18 510			*
TOLENTINO	MC	11	18 053			*
TREIA	MC	11	8 954			*
FOSSOMBRONE	PS	11	10 087			*
<b>LAZIO</b>		<b>12</b>				
ALATRI	FR	12	22 809			*
ANAGNI	FR	12	18 618			*
FROSINONE	FR	12	44 644			*
ISOLA DEL LIRI	FR	12	13 045			*
PONTECORVO	FR	12	12 419			*
SORA	FR	12	25 675			*
<b>PROVINCIA DI LATINA</b>	**	12	<b>434 088</b>			*
CORI	LT	12	10 205			*
FONDI	LT	12	27 915			*
FORMIA	LT	12	30 399			*
GAETA	LT	12	23 379			*
LATINA	LT	12	93 738			*
MINTURNO	LT	12	17 049			*

Prospetto II.7.13 - Esercizio 1991. Elenco degli enti che non hanno presentato il conto consuntivo e/o il conto generale del patrimonio e/o la scheda Modello 1.

ENTE	Pr	Reg	Abitanti	conto consuntivo non pervenuto	c/consuntivo pervenuto senza conto del patrimonio	mancata restituzione del Mod. 1
PONTINIA	LT	12	10 927		*	
PRIVERNO	LT	12	12 655		*	
SEZZE	LT	12	19 896		*	
TERRACINA	LT	12	36 840		*	
ANZIO	RM	12	27 169		*	
ARDEA	RM	12	10 175		*	
ARICCIA	RM	12	14 565		*	
ARTENA	RM	12	9 819		*	
BRACCIANO	RM	12	10 858		*	
CERVETERI	RM	12	12 154		*	
CIVITAVECCHIA	RM	12	49 389		*	
COLLEFERRO	RM	12	20 259		*	
GENZANO DI ROMA	RM	12	17 538		*	
GROTTAFERRATA	RM	12	14 829		*	
GUIDONIA MONTECELIO	RM	12	50 816		*	
LADISPOLI	RM	12	12 319		*	
MARINO	RM	12	30 772		*	
MENTANA	RM	12	24 775		*	
NETTUNO	RM	12	29 423		*	
PALESTRINA	RM	12	13 368		*	
POMEZIA	RM	12	29 925		*	
ROCCA DI PAPA	RM	12	8 956		*	
SEGN	RM	12	8 340		*	
SUBIACO	RM	12	8 897		*	
TIVOLI	RM	12	50 965		*	
VALMONTONE	RM	12	10 278		*	
<b>ABRUZZO</b>		<b>13</b>				
SULMONA	AQ	13	23 736		*	
FRANCAVILLA AL MARE	CH	13	16 919		*	
GUARDIAGRELE	CH	13	10 227		*	
SAN SALVO	CH	13	12 560		*	
VASTO	CH	13	30 183		*	
PROVINCIA DI PESCARA	**	13	288 240		*	
PENNE	PE	13	11 670		*	
PESCARA	PE	13	131 330		*	
SPOLTORE	PE	13	10 552		*	
GIULIANOVA	TE	13	21 360		*	
MONTORIO AL VOMANO	TE	13	9 063		*	
PINETO	TE	13	10 524		*	
ROSETO DEGLI ABRUZZI	TE	13	20 994		*	
SILVI	TE	13	10 268		*	
TERAMO	TE	13	51 092		*	
<b>MOLISE</b>		<b>14</b>				
CAMPOBASSO	CB	14	48 291		*	
TERMOI	CB	14	22 849		*	
PROVINCIA DI ISERNIA	**	14	82 624		*	
ISERNIA	IS	14	20 145		*	
VENAFRO	IS	14	6 791		*	
<b>CAMPANIA</b>		<b>16</b>				
PROVINCIA DI AVELLINO	**	16	434 021		*	

Prospetto II.7.13 - Esercizio 1991. Elenco degli enti che non hanno presentato il conto consuntivo e/o il conto generale del patrimonio e/o la scheda Modello 1.

ENTE	Pr	Reg	Abitanti	conto consuntivo non pervenuto	c/consuntivo pervenuto senza conto del patrimonio	mancata restituzione del Mod. 1
ATRIPALDA	AV	15	10 383		*	*
CERVINARA	AV	15	10 444		*	*
MIRABELLA ECLANO	AV	15	8 029	*	*	*
MONTELLA	AV	15	8 738		*	*
MONTORO INFERIORE	AV	15	8 355		*	*
SANTAGATA DE' GOTI	BN	15	11 350		*	*
AVERSA	CE	15	58 425		*	*
CAPUA	CE	15	17 977	*	*	*
CARINOLA	CE	15	8 786		*	*
CASAGIOVE	CE	15	14 805		*	*
CASAL DI PRINCIPE	CE	15	16 708	*	*	*
CASERTA	CE	15	68 318		*	*
FRIGNANO	CE	15	8 097	*	*	*
LUSCIANO	CE	15	10 771		*	*
MACERATA CAMPANIA	CE	15	8 300	*	*	*
MARCIANISE	CE	15	33 310		*	*
MONDRAGONE	CE	15	20 539		*	*
ORTA DI ATELLA	CE	15	10 044		*	*
PARETE	CE	15	8 024		*	*
PIEDIMONTE MATESE	CE	15	11 031		*	*
SAN CIPRIANO D'AVERSA	CE	15	13 011		*	*
SAN FELICE A CANCELLO	CE	15	15 392		*	*
SAN MARCELLINO	CE	15	9 530	*	*	*
SAN NICOLA LA STRADA	CE	15	13 158		*	*
SANTARPINO	CE	15	9 821		*	*
SANTA MARIA A VICO	CE	15	10 447		*	*
TEANO	CE	15	14 210		*	*
TRENTOLA-DUCENTA	CE	15	10 755		*	*
VILLA LITERNO	CE	15	9 011	*	*	*
PROVINCIA DI NAPOLI	**	18	2 970 883		*	*
AFRAGOLA	NA	15	57 387		*	*
BOSCOREALE	NA	15	24 636		*	*
BOSCOTRECASE	NA	15	12 278		*	*
CAIVANO	NA	15	31 515		*	*
CARDITO	NA	15	18 559		*	*
CASANDRINO	NA	15	9 148		*	*
CASAVATORE	NA	15	20 182		*	*
CASORIA	NA	15	68 521		*	*
FORIO	NA	15	9 642		*	*
FRATTAMAGGIORE	NA	15	38 155		*	*
FRATTAMINORE	NA	15	12 348	*	*	*
GIUGLIANO IN CAMPANIA	NA	15	44 220		*	*
GRAGNANO	NA	15	28 041	*	*	*
GRUMO NEVANO	NA	15	19 409		*	*
ISCHIA	NA	15	18 038		*	*
MARANO DI NAPOLI	NA	15	41 571		*	*
MONTE DI PROCIDA	NA	15	11 803	*	*	*
MUGNANO DI NAPOLI	NA	15	21 063		*	*
NAPOLI	NA	15	1 212 387		*	*
NOLA	NA	15	31 007		*	*
OTTAVIANO	NA	15	20 147		*	*
POLLENA TROCCHIA	NA	15	8 661		*	*
PORTICI	NA	15	80 410		*	*
PROCIDA	NA	15	10 402	*	*	*
SAN GIORGIO A CREMANO	NA	15	62 129		*	*
SAN GIUSEPPE VESUVIANO	NA	15	23 660		*	*
SANT'ANTIMO	NA	15	26 404		*	*
SANT'ANTONIO ABATE	NA	15	14 630	*	*	*
SANTA MARIA LA CARITA'	NA	15	8 111		*	*

Prospetto II.7.13 - Esercizio 1991. Elenco degli enti che non hanno presentato il conto consuntivo e/o il conto generale del patrimonio e/o la scheda Modello 1.

ENTE	Pr	Reg	Abitanti	conto consuntivo non pervenuto	c/consuntivo pervenuto senza conto del patrimonio	mancata restituzione del Mod. 1
SAVIANO	NA	15	11 056		*	*
SOMMA VESUVIANA	NA	15	23 433	*	*	*
TERZIGNO	NA	15	10 915	*	*	*
TORRE ANNUNZIATA	NA	15	60 533		*	*
TORRE DEL GRECO	NA	15	103 605		*	*
TRECASE	NA	15	9 120	*	*	*
VICO EQUENSE	NA	15	17 438		*	*
VOLLA	NA	15	11 234		*	*
<b>PROVINCIA DI SALERNO</b>	<b>**</b>	<b>16</b>	<b>1 013 779</b>		*	*
AGROPOLI	SA	15	14 329	*	*	*
ANGRI	SA	15	27 972		*	*
BATTIPAGLIA	SA	15	40 797	*	*	*
CAMPAGNIA	SA	15	11 265		*	*
CAPACCIO	SA	15	15 672		*	*
CASTEL SAN GIORGIO	SA	15	11 010		*	*
EBOLI	SA	15	31 134	*	*	*
FISCIANO	SA	15	9 838		*	*
MERCATO SAN SEVERINO	SA	15	18 202		*	*
MONTECORVINO ROVELLA	SA	15	19 185		*	*
NOCERA INFERIORE	SA	15	46 954		*	*
NOCERA SUPERIORE	SA	15	17 659		*	*
PONTECAGNANO FAIANO	SA	15	19 570		*	*
SALERNO	SA	15	157 385		*	*
SAN MARZANO SUL SARNO	SA	15	8 961		*	*
SARNO	SA	15	30 479		*	*
SCAFATI	SA	15	34 061		*	*
<b>PUGLIA</b>		<b>16</b>				
ALTAMURA	BA	16	51 346		*	*
ANDRIA	BA	16	84 661		*	*
BARLETTA	BA	16	83 453		*	*
GIOVINAZZO	BA	16	19 202		*	*
MODUGNO	BA	16	33 830		*	*
NOICATTARO	BA	16	16 510		*	*
PALO DEL COLLE	BA	16	14 693		*	*
POLIGNANO A MARE	BA	16	14 759		*	*
PUTIGNANO	BA	16	25 432		*	*
TERLIZZI	BA	16	24 462		*	*
TURI	BA	16	10 929		*	*
CEGLIE MESSAPICO	BR	16	20 571		*	*
ERCHIE	BR	16	8 097		*	*
LATIANO	BR	16	15 492	*	*	*
OSTUNI	BR	16	31 387		*	*
SAN PANCRAZIO SALENTINO	BR	16	10 119		*	*
SAN PIETRO VERNOTICO	BR	16	15 567		*	*
TORRE SANTA SUSANNA	BR	16	10 622		*	*
LUCERA	FG	16	32 795	*	*	*
SAN FERDINANDO DI PUGLIA	FG	16	12 831		*	*
SANNICANDRO GARGANICO	FG	16	18 759	*	*	*
TRINITAPOLI	FG	16	13 298		*	*
VICO DEL GARGANO	FG	16	8 657		*	*
VIESTE	FG	16	12 798		*	*
CAMPI SALENTINA	LE	16	11 043		*	*
CASARANO	LE	16	17 772		*	*
COPERTINO	LE	16	22 315		*	*
CUTROFIANO	LE	16	9 374		*	*
GALATINA	LE	16	27 782		*	*

Prospetto II.7.13 - Esercizio 1991. Elenco degli enti che non hanno presentato il conto consuntivo e/o il conto generale del patrimonio e/o la scheda Modello 1.

ENTE	Pr	Reg	Abitanti	conto consuntivo non pervenuto	c/consuntivo pervenuto senza conto del patrimonio	mancata restituzione del Mod. 1
GALLIPOLI	LE	16	19 822	.	.	.
LECCE	LE	16	91 289	.	.	.
MATINO	LE	16	10 749	.	.	.
MONTERONI DI LECCE	LE	16	12 637	.	.	.
PARABITA	LE	16	8 984	.	.	.
RACALE	LE	16	9 128	.	.	.
RUFFANO	LE	16	10 881	.	.	.
SURBO	LE	16	10 038	.	.	.
TAVIANO	LE	16	10 902	.	.	.
TREPUIZZI	LE	16	13 270	.	.	.
UGENTO	LE	16	10 144	.	.	.
VEGLIE	LE	16	12 650	.	.	.
CASTELLANETA	TA	16	15 555	.	.	.
GINOSA	TA	16	20 284	.	.	.
GROTTAGLIE	TA	16	27 964	.	.	.
LATERZA	TA	16	13 448	.	.	.
LIZZANO	TA	16	8 765	.	.	.
MANDURIA	TA	16	30 608	.	.	.
MOTTOLA	TA	16	16 120	.	.	.
PULSANO	TA	16	9 187	.	.	.
SAN GIORGIO IONICO	TA	16	12 235	.	.	.
SAN MARZANO DI SAN GIUSEPPE	TA	16	8 033	.	.	.
SAVA	TA	16	18 081	.	.	.
TARANTO	TA	16	244 101	.	.	.
<b>BASILICATA</b>		<b>17</b>				
BERNALDA	MT	17	11 748	.	.	.
FERRANDINA	MT	17	9 157	.	.	.
MATERA	MT	17	50 712	.	.	.
MONTALBANO JONICO	MT	17	9 041	.	.	.
MONTESCAGLIOSO	MT	17	9 240	.	.	.
PISTICCI	MT	17	17 885	.	.	.
POLICORO	MT	17	12 090	.	.	.
AVIGLIANO	PZ	17	11 392	.	.	.
LAURIA	PZ	17	13 447	.	.	.
<b>CALABRIA</b>		<b>18</b>				
<b>PROVINCIA DI COSENZA</b>	<b>CS</b>	<b>18</b>	<b>743 258</b>	.	.	.
ACRI	CS	18	21 189	.	.	.
AMANTEA	CS	18	11 198	.	.	.
BISIGNANO	CS	18	10 073	.	.	.
CARIATI	CS	18	10 089	.	.	.
CASSANO ALLO IONIO	CS	18	18 613	.	.	.
CETRARO	CS	18	10 775	.	.	.
CORIGLIANO CALABRO	CS	18	34 750	.	.	.
LUZZI	CS	18	10 564	.	.	.
MONTALTO UFFUGO	CS	18	11 939	.	.	.
PAOLA	CS	18	16 651	.	.	.
RENDE	CS	18	25 281	.	.	.
ROSSANO	CS	18	31 528	.	.	.
CATANZARO	CZ	18	100 632	.	.	.
CIRO MARINA	CZ	18	13 007	.	.	.
CROTONE	CZ	18	58 282	.	.	.
CUTRO	CZ	18	15 546	.	.	.
FILADELFIA	CZ	18	8 496	.	.	.

Proepetto II.7.13 - Esercizio 1991. Elenco degli enti che non hanno presentato il conto consuntivo e/o il conto generale del patrimonio e/o la scheda Modello 1.

ENTE	Pr	Reg	Abitanti	conto consuntivo non pervenuto	c/consuntivo pervenuto senza conto del patrimonio	mancata restituzione del Mod. 1
ISOLA DI CAPO RIZZUTO	CZ	18	12 482		*	*
PETILIA POLICASTRO	CZ	18	10 893		*	*
PIZZO	CZ	18	9 011		*	*
SOVERATO	CZ	18	10 066		*	*
PROVINCIA DI REGGIO CALABRIA	**	18	873 093		*	*
CITTANOVA	RC	18	10 926		*	*
LOCRI	RC	18	12 731		*	*
MELITO DI PORTO SALVO	RC	18	9 237		*	*
REGGIO DI CALABRIA	RC	18	173 486		*	*
ROSARNO	RC	18	13 808		*	*
SIDERNO	RC	18	15 654		*	*
TAURIANOVA	RC	18	15 591		*	*
<b>SICILIA</b>		<b>19</b>				
AGRIGENTO	AG	19	51 325		*	*
CANICATTI	AG	19	31 981		*	*
FAVARA	AG	19	30 229		*	*
GROTTE	AG	19	8 087		*	*
MENFI	AG	19	13 150		*	*
NARO	AG	19	10 755	*	*	*
PALMA DI MONTECHIARO	AG	19	24 020		*	*
PORTO EMPEDOCLE	AG	19	18 196	*	*	*
RACALMUTO	AG	19	10 255		*	*
RAFFADALI	AG	19	13 853		*	*
RAVANUSA	AG	19	15 427	*	*	*
SAN GIOVANNI GEMINI	AG	19	8 197		*	*
SCIACCA	AG	19	36 229	*	*	*
PROVINCIA DI CALTANISSETTA	**	19	286 829		*	*
GELA	CL	19	74 906		*	*
MAZZARINO	CL	19	15 078		*	*
SANTA CATERINA VILLARMOISA	CL	19	8 071		*	*
ACI CASTELLO	CT	19	14 020		*	*
ACIREALE	CT	19	48 493		*	*
ADRANO	CT	19	33 220	*	*	*
BELPASSO	CT	19	14 220		*	*
BIANCAVILLA	CT	19	20 097	*	*	*
BRONTE	CT	19	17 639		*	*
CALTAGIRONE	CT	19	35 700		*	*
CATANIA	CT	19	380 328		*	*
GRAVINA DI CATANIA	CT	19	23 930		*	*
MASALI	CT	19	8 587		*	*
MILITELLO IN VAL DI CATANIA	CT	19	10 353		*	*
MIRABELLA IMBACCARI	CT	19	9 143		*	*
MISTERBIANCO	CT	19	29 858		*	*
PALAGONIA	CT	19	15 046	*	*	*
PATERNO	CT	19	45 457	*	*	*
RANDAZZO	CT	19	11 117		*	*
RIPOSTO	CT	19	13 081		*	*
SAN GIOVANNI LA PUNTA	CT	19	13 782	*	*	*
SAN GREGORIO DI CATANIA	CT	19	8 043	*	*	*
SANTAGATA LI BATTIATI	CT	19	9 319		*	*
TREMESTRIERI ETNEO	CT	19	13 538		*	*
VIZZINI	CT	19	8 847		*	*
BAF. RAFRANCA	EN	19	15 511		*	*
ENF A	EN	19	27 838		*	*
LECNFORTE	EN	19	15 808	*	*	*
PIAZZA ARMERINA	EN	19	21 019		*	*

Prospetto II.7.13 - Esercizio 1991. Elenco degli enti che non hanno presentato il conto consuntivo e/o il conto generale del patrimonio e/o la scheda Modello 1.

ENTE	Pr	Reg	Abitanti	conto consuntivo non pervenuto	c/consuntivo pervenuto senza conto del patrimonio	mancata restituzione del Mod. 1
PIETRAPERZIA	EN	19	10 998			*
TROINA	EN	19	11 052	*	*	*
VALGUARNERA CAROPEPE	EN	19	10 252	*	*	*
PROVINCIA DI MESSINA	ME	19	669 323		*	*
GIARDINI-NAXOS	ME	19	8 130		*	*
MILAZZO	ME	19	30 607	*	*	*
PATTI	ME	19	12 429		*	*
SANTAGATA DI MILITELLO	ME	19	12 727		*	*
SANTA TERESA DI RIVA	ME	19	8 079		*	*
TAORMINA	ME	19	10 209		*	*
CACCAMO	PA	19	8 401		*	*
CEFALU	PA	19	13 794		*	*
CINISI	PA	19	8 049		*	*
CORLEONE	PA	19	11 109		*	*
GANGI	PA	19	8 555	*	*	*
MONREALE	PA	19	23 874	*	*	*
PALERMO	PA	19	701 782		*	*
PARTINICO	PA	19	27 931		*	*
SAN GIUSEPPE JATO	PA	19	8 721		*	*
TERMINI IMERESE	PA	19	25 668		*	*
TERRASINI	PA	19	8 738		*	*
CHIARAMONTE GULFI	RG	19	8 227	*	*	*
COMISO	RG	19	28 110	*	*	*
MODICA	RG	19	47 537		*	*
POZZALLO	RG	19	15 066		*	*
SCICLI	RG	19	24 565		*	*
VITTORIA	RG	19	51 240	*	*	*
PROVINCIA DI SIRACUSA	SR	19	394 692		*	*
AUGUSTA	SR	19	39 137	*	*	*
AVOLA	SR	19	30 627		*	*
CARLENTINI	SR	19	13 844		*	*
LENTINI	SR	19	31 248		*	*
MELLILI	SR	19	9 723	*	*	*
NOTO	SR	19	22 488		*	*
PACHINO	SR	19	21 272		*	*
PALAZZOLO ACREIDE	SR	19	10 069	*	*	*
PRIOLO GARGALLO	SR	19	11 408		*	*
SIRACUSA	SR	19	117 615		*	*
CALATAFIMI	TP	19	8 168	*	*	*
CAMPOBELLO DI MAZARA	TP	19	12 449		*	*
CASTELVETRANO	TP	19	30 702		*	*
ERICE	TP	19	25 275		*	*
MARSALA	TP	19	79 175	*	*	*
PAGECO	TP	19	11 338		*	*
SALEMI	TP	19	12 427	*	*	*
TRAPANI	TP	19	71 927		*	*
VALDERICE	TP	19	10 126	*	*	*
<b>SARDEGNA</b>		<b>20</b>				
ASSEMINI	CA	20	16 830	*	*	*
CAGLIARI	CA	20	233 848		*	*
GUSPINI	CA	20	13 536		*	*
IGLESIAS	CA	20	30 119		*	*
QUARTU SANTELENA	CA	20	43 896		*	*
SAN GAVINO MONREALE	CA	20	10 813		*	*
SANT'ANTIOCO	CA	20	12 404		*	*
SELARGIUS	CA	20	18 245		*	*

Prospetto II.7.13 - Esercizio 1991. Elenco degli enti che non hanno presentato il conto consuntivo e/o il conto generale del patrimonio e/o la scheda Modello 1.

ENTE	Pr	Reg	Abitanti	conto consuntivo non pervenuto	c/consuntivo pervenuto senza conto del patrimonio	mancata restituzione del Mod. 1
SERRAMANNA	CA	20	9 448		*	
SESTU	CA	20	10 581		*	
SINNAI	CA	20	11 229		*	*
VILLACIDRO	CA	20	14 222		*	
SINISCOLA	NU	20	9 080		*	*
TORTOL'	NU	20	8 033		*	
CABRAS	OR	20	8 480		*	*
ORISTANO	OR	20	29 424		*	
TERRALBA	OR	20	9 889		*	
PROVINCIA DI SASSARI	**	20	433 842		*	*
ITTIRI	SS	20	9 303		*	*
LA MADDALENA	SS	20	11 318		*	
OLBIA	SS	20	30 787		*	
SASSARI	SS	20	119 598		*	*
TEMPIO PAUSANIA	SS	20	13 426	*	*	*
<b>Totale nazionale</b>				<b>88</b>	<b>354</b>	<b>289</b>



**ALLEGATI ALLA PARTE III**

PROSPETTO N. III.2.2.1

PROGRAMMA TRIENNALE PER LA SALVAGUARDIA DELL'AMBIENTE: FINANZIAMENTI 1989-91 E PROIEZIONE 1992 (a).

RISORSE FINANZIARIE	FINANZIAMENTI, IN MILIARDI DI LIRE				
	1989	1990	1991	1989-91	PROIEZ. 1992
<b>RISORSE FONDI DEL MINISTERO DELL'AMBIENTE</b>					
Risorse da leggi vigenti	1196	1421	687	3304	1131
Programma triennale	232	400	200	832	483
di cui: risanamento atmosferico ed acustico (b)	40	90	37	167	120
risanamento idrico (b)	15	130	83	228	200
nuova occupazione (b)	100	90	37	227	120
parchi nazionali	10			10	
ricerca ed innovazione (b)	5	10	15	30	7
informazione e divulgazione (b)	3	14	13	30	10
sistema informativo	39	35	5	79	16
carta geologica	20	30	10	60	10
Mediterraneo		1		1	
Adriatico		396	364	760	228
Aree a rischio (comprese Massa e Manfredonia)	69	320	100	489	400
Rifiuti urbani	425			425	
Rifiuti industriali (c)	300	300		600	
Contributo per le auto elettriche			10	10	10
Tutela di terreni agricoli da incendi			10	10	10
Autorità per l'Adriatico		5	3	8	
di cui: piano di risanamento		5	3	8	
Frantoi oleari	170			170	
Risorse da leggi non ancora autorizzate			1111	1111	1358
Fises			1083	1083	1140
Fondi globali attribuiti a Mamb			28	28	218
di cui: rifinanziamento legge 441 sui rifiuti					50
tutela lago di Pergusa			3	3	3
tutela di acque di balneazione			5	5	15
parchi e riserve			20	20	150
<b>TOTALE RISORSE MIN. DELL'AMBIENTE</b>	<b>1196</b>	<b>1421</b>	<b>1798</b>	<b>4415</b>	<b>2489</b>

RISORSE SU FONDI DI ALTRE AMMINISTRAZIONI (d)					
Risorse da leggi vigenti	1199	824	860	2883	600
Difesa del suolo	822	245	150	1217	600
Autorità per il mare Adriatico		79	27	106	
di cui: interventi di emergenza			69	17	86
coordinamento ricerca e sperimentazione			10	10	20
Fondi rientro disoccupazione	32	32		64	
Laguna di Venezia	120	33	83	236	
Progetto strategico Mezzogiorno-ambiente		400	400	800	
di cui: Ministero mezzogiorno			400	400	
Ministero bilancio				400	
Piano azionale ricerca	225	35	200	460	
di cui: fondo ricerca applicata	-	25	35	50	110
fondo innovazione tecnologica	200			150	350
Risorse da leggi non ancora autorizzate			1520	2370	1420
Fondi globali attribuiti alle amministrazioni			1520	1520	1420
di cui: fogne ed aree urbane del bacino del Po					
piano degli acquedotti			1000	1000	800
agricoltura biologica			20	20	20
rilocalizzazione industriale			50	50	50
rifinanziamento fondo disoccupazione			200	200	300
salvaguardia di Venezia			250	250	250
<b>TOTALE RISORSE DI ALTRE AMMINISTRAZIONI</b>	<b>1199</b>	<b>824</b>	<b>2380</b>	<b>5253</b>	<b>2020</b>
<b>TOTALE GENERALE</b>	<b>2395</b>	<b>2245</b>	<b>4178</b>	<b>9668</b>	<b>4509</b>

FONTE: ELABORAZIONE MINISTERO DELL'AMBIENTE, DA DELIBERA CIPE 3.8.90 E SUCCESSIVE MODIFICHE AL 30.9.91

PROSPETTO N. III.2.2.2

PROGRAMMA TRIENNALE PER LA SALVAGUARDIA AMBIENTALE: RIPARTIZIONE DELLE RISORSE PER PROGRAMMI

PROGRAMMI GENERALI	RISORSE, MILARDI DI LIRE: LEGGI VIGENTI			
	1989	1990	1991	TOTALE
Smaltimento dei rifiuti	739	364	20	1123
Depurazione delle acque	219	692	500	1411
Disinquinamento atmosferico ed acustico	40	90	47	177
Sistema informativo nazionale ambientale	46	67	15	128
Ricerca scientifica ambientale	5	10	15	30
Protezione della natura	10	---	10	20
Defocalizzazione di attività produttive, rischio industriale	14	64	20	98
Carta geologica	20	30	10	60
Nuova occupazione	100	90	37	227
Informazione ed educazione ambientale	3	14	13	30
Aree a rischio(*)	(69)	(320)	(100)	(489)
<b>TOTALE</b>	<b>1196</b>	<b>1421</b>	<b>687</b>	<b>3304</b>

PROSPETTO N. III.2.2.3

SPESA AMBIENTALE DEI MINISTERI (\*), MILIARDI DI LIRE: RENDICONTI FINANZIARI 1986-90

STANZIAMENTI FINALI DI COMPETENZA	1986	1987	1988	1989	1990
PARTE CORRENTE (**)	311,95	351,96	393,98	400,30	393,45
CONTO CAPITALE	562,32	763,29	2.073,58	2.317,80	2.448,97
di cui: depurazione acque	27,18	61,51	120,50	375,78	525,17
disinquinamento dell'atmosfera				36,00	102,50
difesa del suolo e dell'assetto idrogeologico	368,13	459,24	907,92	1.169,94	529,12
smaltimento di rifiuti		20,00	245,00	104,50	152,50
conservazione della natura	47,67	53,71	132,78	85,07	74,83
aree a rischio di crisi ambientale			160,00	82,40	387,00
rischio industriale	5,00	0,00	0,00	0,00	0,00
strumenti per le politiche ambientali	43,57	89,75	197,70	148,28	313,05
informazione, educazione ambientale				2,85	13,50
ricerca scientifica ambientale			5,00	17,25	22,00
nuova occupazione a fini di tutela ambientale			210,00	95,00	82,50
infrastrutture di gestione dell'acqua	70,77	79,08	94,68	198,73	246,80
TOTALE STANZIAMENTI	874,27	1.115,25	2.467,56	2.718,10	2.842,42

PAGAMENTI FINALI (***)	1986	1987	1988	1989	1990
PARTE CORRENTE (**)	269,05	278,42	317,89	345,81	357,30
CONTO CAPITALE	461,69	563,62	722,09	367,30	1.161,97
di cui: depurazione delle acque	6,48	29,37	74,71	116,10	194,60
disinquinamento dell'atmosfera				0,00	0,00
difesa del suolo e dell'assetto idrogeologico	367,55	381,27	381,96	438,84	513,65
smaltimento di rifiuti		0,00	0,00	2,99	62,70
conservazione della natura	16,07	66,33	93,11	73,28	70,79
aree a rischio di crisi ambientale				26,37	42,25
rischio industriale	0,00	0,00	0,00	0,00	0,00
strumenti per le politiche ambientali	11,21	22,61	69,55	74,63	91,97
informazione, educazione ambientale				0,00	0,00
ricerca scientifica ambientale			0,00	0,00	5,02
nuova occupazione a fini di tutela ambientale			20,00	0,00	0,00
infrastrutture di gestione dell'acqua	60,38	64,04	82,76	135,59	180,99
TOTALE PAGAMENTI	730,74	842,04	1.039,98	1.213,61	1.519,27

NOTE:

(\*) sono incluse le spese del Ministero dell'ambiente e sono esclusi i finanziamenti del FIO

(\*\*) escluse le spese per il personale e per il funzionamento degli uffici

(\*\*\*) totale in conto competenza ed in conto residui

FONTE: RAGIONERIA GENERALE DELLO STATO, 1991

PROSPETTO N. III.2.2.4

PROGRAMMA TRIENNALE PER LA SALVAGUARDIA AMBIENTALE: DISTRIBUZIONE REGIONALE E PER PROGRAMMI DELLE RISORSE FINANZIARIE DEL MINISTERO DELL'AMBIENTE DI PRIMA UTILIZZAZIONE 1989-90 [A].  
 LEGENDA: ARIS= aree a rischio, CARG= carta geologica, DEAC= depurazione delle acque, DERISO=deocalizzazione delle industrie/rischio industriale, DISIA= disinquinamento atmosferico/acustico, INFEA=informazione/educ. ambientale, NOC=nuova occupazione, PRONAC= protezione della natura, RICSA= ricerca scientifica ambientale, SINA= sistema informativo nazionale ambientale, SMAR= smaltimento dei rifiuti.

REGIONI	DISTRIBUZIONE PROGRAMMATICA DEI FINANZIAMENTI 1989-90, MILIARDI DI LIRE												
	SMAR	DEAC (B)	DISIA	SINA	RICSAS	RRONAC	DERISP	CARG	NOC	INFEA	TOTALE	DI CUI ARIS	
PIEMONTE	40,4		10,0	5,5			2,9				58,8	14,7	
VALLE D'AOSTA	2,0			1,0							3,0		
LOMBARDIA	78,6		10,0	12,5			15,7				116,8	78,7	
BOLZANO (P.A.)	5,0			1,0							6,0		
TRENTO (P.A.)	5,7			1,0							6,7		
VENETO	37,3		10,0	7,1		1,9	5,8				62,1	29,3	
FRIULI VENEZIA GIULIA	9,7		4,0	2,0							15,7		
LIGURIA	15,2		8,0	3,4			2,9				29,5	14,5	
EMILIA ROMAGNA	39,6		10,0	10,8		0,9	11,6				72,9	59	
TOSCANA	25,8		15,2	4,0		2,2					47,2		
UMBRIA	6,8			2,0		0,4					9,2		
MARCHE	11,4			2,0		0,8		1,5			15,7		
LAZIO	33,1		10,0	3,3				6,5			52,9		
ABRUZZO	11,4		5,3	1,7				6,0			24,4		
MOLISE	3,7			1,7				2,0			7,4		
CAMPANIA	54,5		10,0	12,5			4,6	62,0			143,6	89,8	
PUGLIA	31,4		10,0	6,0			18,0	27,0			92,4	23,5	
BASILICATA	6,3			1,7		0,6		5,0			13,6		
CALABRIA	19,7			3,1		1,9	2,3	17,0			44,0	11,8	
SICILIA	39,3		10,0	6,0			4,6	36,5			96,4	23,5	
SARDEGNA	18,8		8,0	4,7		1,3	2,3	14,0			49,1	14,8	
TOTALE REGIONI	495,7		120,5	93,0		10,0	70,7	177,5			967,4	356,6	
TOTALE BACINI		925,8									925,8		
A RIPARTIRE (d)	607,3	17,8		5,0			7,3			8,5	645,9	32,4	
MINISTERO DELL'AMBIENTE (e)	(f)	46,4	9,5	15,0	15,0		50,0	12,5	8,5	110,5			
TOTALE GENERALE	1103,0	990,0	130,0	113,0	15,0	10,0	78,0	50,0	190,0	17,0	2696,0	389,0	

NOTE:  
 A) leggi vigenti, legge di difesa del suolo (1989 n. 183-50%), legge dei fondi di disoccupazione (1988 n. 160), leggi per la ricerca (1968 n. 1089, 1982 n. 46). Oggetto Mezzogiorno- ambientale.

B) per la ripartizione si rimanda alla tabella 4.

C) Risorse comprensive di quelle del programma DEAC.

D) Risorse di cui alla legge 1988 n. 475, alla quota accantonata ARIS ed alla quota per l'educazione del programma INFEA.

E) Risorse direttamente coordinate dal Ministero dell'Ambiente.

F) Risorse per piani e programmi, comprensivo di 5 miliardi per l'elaborazione PIANO DI RISANAMENTO ADRIATICO, ed 1 miliardo per STUDI SUL BACINO MEDITERRANEO.

FONTE: MINISTERO DELL'AMBIENTE

PROSPETTO N. III.2.2.5  
 PRINCIPALI PROGRAMMI PER INVESTIMENTI A CARICO DIRETTO DEGLI ENTI LOCALI, AUTORIZZATI CON NORME SPECIALI  
 E FINANZIATI TRAMITE LA CASSA DD.PP.  
 SITUAZIONE AL 31.12.1992 PER SETTORE DI INTERVENTO (\*) (IMPORTI IN MIARDI DI LIRE)

ESTREMI DEL PROVVEDIMENTO	DURATA	AUTORIZZAZIONI DI SPESA			CONCESSIONI			EROGAZIONI					
		IMPORTO COMPL. (a)	A TUTTO IL 1992 (a)	A TUTTO IL 1991	1992	A TUTTO IL 1992	A TUTTO IL 1991	1992	A TUTTO IL 1992				
									V. A. % AUT.	V. A. % AUT.			
ATTIVITA' PROPRIA													
Antinquinamento													
- Legge 650/1979, art. 4	---	2.000	2.000	1.931,5	---	1.931,5	96,6	1.801	13,3	1.814,4	90,7		
Smaltimento rifiuti	1987	1.350	1.350	629,4	77,4	706,8	52,4	197,8	104,2	302	22,4		
- Legge 441/1987, art. 1		900											
- Legge 441/1987, art. 2		450											
Area a rischio ambientale, protezione dell'ambiente (impianti di depurazione e collegamento fognario)	1988-91	300	300	185,6	---	185,6	61,9	50,9	46,2	97,1	32,4		
- Legge 67/1988, art. 17/18 c. (per le opere di cui all'art. 10/6 c. bis L. 488/1985 fognature)		20	20	16,9	---	16,9	84,5	4,4	0,2	4,6	23		
- Legge 67/1988, art. 17/18 c. e L. 195/91 (depuratori)		180	180	69,7	---	69,7	38,7	19,6	14,8	34,4	19,1		
- Legge 67/1988, art. 17/19 c. (potabilizzazione)		100	100	99	---	99	90,3	26,9	91,2	58,1	58,1		

11 B.

Il plafond ha valore puramente indicativo in quanto la legge 12.7.1991 n. 202 ha autorizzato, per il finanziamento degli interventi previsti da leggi speciali, il ricorso al siste bancario anche nei casi in cui la Cassa DD.PP. è stata designata come unico ente finanziato.

FONTE: RELAZIONE GENERALE SULLA SITUAZIONE ECONOMICA DEL PAESE 1992

PROSPETTO N. III. 2.3.1.

**COMUNE DI \_\_\_\_\_**

**QUESTIONARIO SULLE INIZIATIVE IN MATERIA DI  
PROTEZIONE CIVILE ATTUATE DAI COMUNI**

(Art. 5 L. 8 dicembre 1970, 996; artt. 3 e 16 D.P.R. 6 febbraio 1981,  
n. 66, art. 15 L. 24 febbraio 1992, n. 255)

- 1) Lo statuto del Comune reca previsioni in materia di protezione civile? si  no
- 2) Il regolamento di organizzazione prevede uffici con competenze in materia di protezione civile? si  no
- 3) E' stato costituito un servizio stabile? si  no
- 4) E' stato elaborato un piano comunale di protezione civile? si  no
- 5) E' stato effettuato il censimento dei corpi volontari operanti nella circoscrizione comunale? si  no
- 6) Sono stati svolti corsi per la popolazione e simulazioni di emergenze? si  no
- 7) Negli ultimi dieci anni si sono verificate nel comune calamità naturali o catastrofi? si  no

PROSPETTO N. III.2.3.2

ELENCO DEGLI ENTI A CUI E' STATO INVIATO IL QUESTIONARIO SULLA PROTEZIONE CIVILE.

REGIONE	CL	ENTE	PR	REGIONE	CL	ENTE	PR
PIEMONTE	9	ALESSANDRIA	AL	LIGURIA	7	IMPERIA	IM
PIEMONTE	8	OVADA	AL	LIGURIA	8	SAN REMO	IM
PIEMONTE	8	ASTI	AT	LIGURIA	7	VENTIMIGLIA	IM
PIEMONTE	5	BOVES	CN	LIGURIA	5	ARCOLA	SP
PIEMONTE	7	CUNEO	CN	LIGURIA	9	LA SPEZIA	SP
PIEMONTE	9	NOVARA	NO	LIGURIA	7	ALBENGA	SV
PIEMONTE	6	TRECAVE	NO	LIGURIA	8	SAVONA	SV
PIEMONTE	7	IVREA	TO	LIGURIA	6	VARAZZE	SV
PIEMONTE	8	MONCALIERI	TO	EMILIA ROMAGNA	10	BOLOGNA	BO
PIEMONTE	11	TORINO	TO	EMILIA ROMAGNA	8	IMOLA	BO
PIEMONTE	5	TRINO	VC	EMILIA ROMAGNA	7	CENTO	FE
PIEMONTE	7	VERCELLI	VC	EMILIA ROMAGNA	9	FERRARA	FE
VAL D'AOSTA	7	AOSTA	AO	EMILIA ROMAGNA	6	CATTOLICA	FO
LOMBARDIA	9	BERGAMO	BG	EMILIA ROMAGNA	8	CESENA	FO
LOMBARDIA	5	COLOGNO AL SERIO	BG	EMILIA ROMAGNA	9	FORLI'	FO
LOMBARDIA	9	BRESCIA	BS	EMILIA ROMAGNA	5	CASTELNUOVO RANGONE	MO
LOMBARDIA	5	CARPENEDOLO	BS	EMILIA ROMAGNA	9	MODENA	MO
LOMBARDIA	8	COMO	CO	EMILIA ROMAGNA	7	FIDENZA	PR
LOMBARDIA	6	ERBA	CO	EMILIA ROMAGNA	9	PARMA	PR
LOMBARDIA	7	LECCO	CO	EMILIA ROMAGNA	6	CASTEL S. GIOVANNI	PC
LOMBARDIA	8	CREMONA	CR	EMILIA ROMAGNA	9	PIACENZA	PC
LOMBARDIA	8	MANTOVA	MN	EMILIA ROMAGNA	9	RAVENNA	RA
LOMBARDIA	11	MILANO	MI	EMILIA ROMAGNA	5	CASTELNUOVO NE' MONTI	RE
LOMBARDIA	7	ROZZANO	MI	EMILIA ROMAGNA	9	REGGIO EMILIA	RE
LOMBARDIA	6	SEVESO	MI	TOSCANA	8	AREZZO	AR
LOMBARDIA	8	PAVIA	PV	TOSCANA	7	CORTONA	AR
LOMBARDIA	8	VIGEVANO	PV	TOSCANA	10	FIRENZE	FI
LOMBARDIA	7	SONDRIO	SO	TOSCANA	8	GROSSETO	GR
LOMBARDIA	8	VARESE	VA	TOSCANA	6	MASSA MARITTIMA	GR
TRENTINO A. A	6	APPIANO s. STRADA DEL VI	BZ	TOSCANA	6	ORBETELLO	GR
TRENTINO A. A	9	BOLZANO	BZ	TOSCANA	9	LIVORNO	LI
TRENTINO A. A	6	BRESSANONE	BZ	TOSCANA	7	CAPANNORI	LU
TRENTINO A. A	7	MERANO	BZ	TOSCANA	8	LUCCA	LU
TRENTINO A. A	7	ROVERETO	TN	TOSCANA	8	CARRARA	MS
TRENTINO A. A	8	TRENTO	TN	TOSCANA	8	MASSA	MS
VENETO	7	BELLUNO	BL	TOSCANA	5	MONTIGNOSO	MS
VENETO	5	CORTINA D'AMPEZZO	BL	TOSCANA	9	PISA	PI
VENETO	9	PADOVA	PD	TOSCANA	5	MONTALE	PT
VENETO	6	VIGONZA	PD	TOSCANA	8	PISTOIA	PT
VENETO	5	CONTARINA	RO	TOSCANA	8	SIENA	SI
VENETO	7	ROVIGO	RO	UMBRIA	6	BASTIA UMBRA	PG
VENETO	7	CONEGLIANO	TV	UMBRIA	6	GUALDO TADINO	PG
VENETO	8	TREVISO	TV	UMBRIA	7	GUBBIO	PG
VENETO	10	VENEZIA	VE	UMBRIA	9	PERUGIA	PG
VENETO	6	BOVOLONE	VR	UMBRIA	5	SAN GIUSTINO	PG
VENETO	10	VERONA	VR	UMBRIA	7	ORVIETO	TR
VENETO	9	VICENZA	VI	UMBRIA	9	TERNI	TR
FRIULI V. GIULIA	7	GORIZIA	GO	MARCHE	9	ANCONA	AN
FRIULI V. GIULIA	7	MONFALCONE	GO	MARCHE	6	CASTELFIDARDO	AN
FRIULI V. GIULIA	6	RONCHI DEI LEGIONARI	GO	MARCHE	5	FILOTTRANO	AN
FRIULI V. GIULIA	5	AVIANO	PN	MARCHE	7	ASCOLI PICENO	AP
FRIULI V. GIULIA	7	PORDENONE	PN	MARCHE	7	FERMO	AP
FRIULI V. GIULIA	5	DUINO AURISINA	TS	MARCHE	7	MACERATA	MC
FRIULI V. GIULIA	10	TRIESTE	TS	MARCHE	6	MATELICA	MC
FRIULI V. GIULIA	6	CODROIPO	UD	MARCHE	7	FANO	PS
FRIULI V. GIULIA	9	UDINE	UD	MARCHE	5	MONDOLFO	PS
LIGURIA	6	ARENZANO	GE	MARCHE	8	PESARO	PS
LIGURIA	5	CAMPOMORONE	GE	LAZIO	5	BOVILLE ERNICA	FR
LIGURIA	11	GENOVA	GE	LAZIO	7	FROSINONE	FR

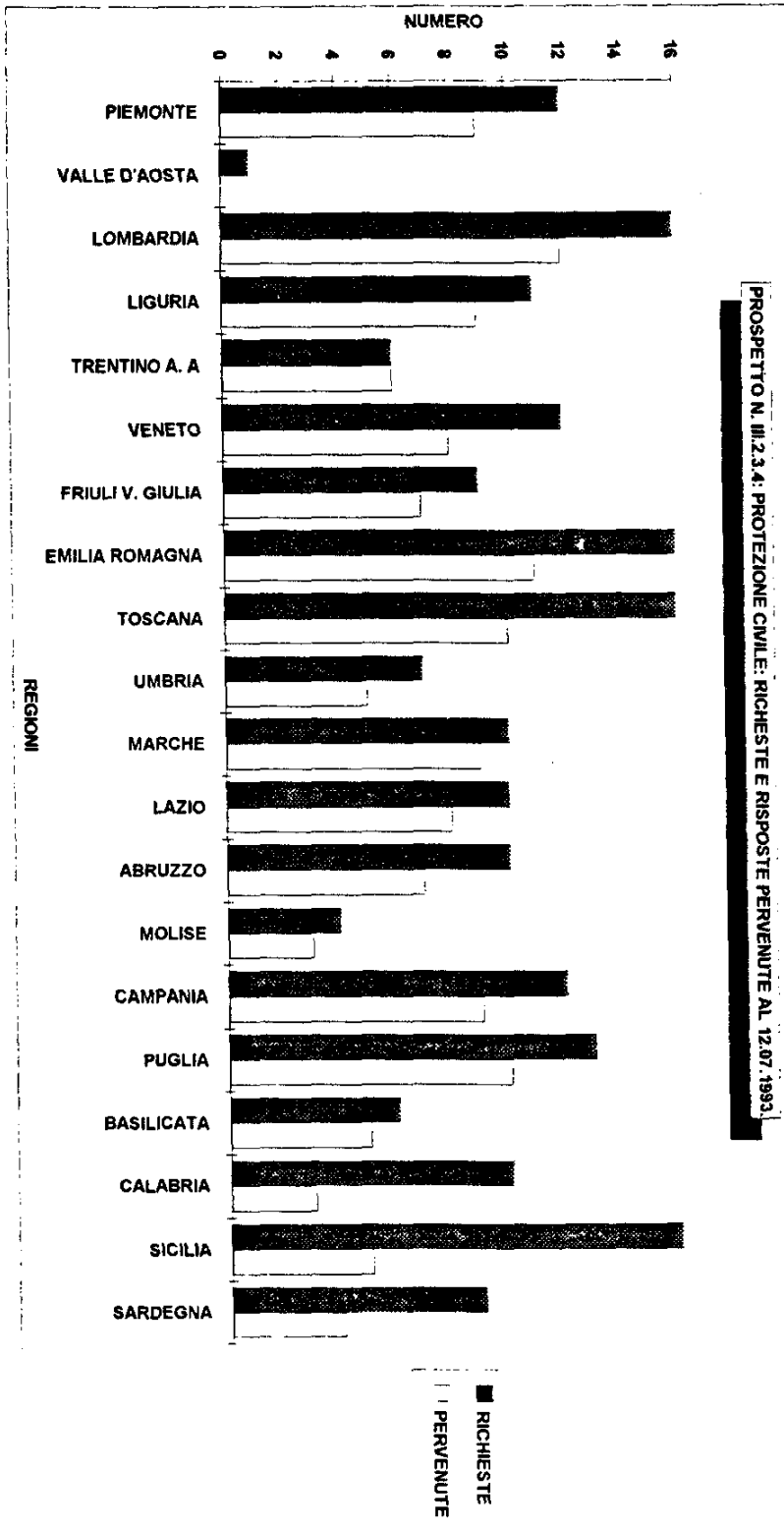


PROSPETTO N. III.2.3.2  
ELENCO DEGLI ENTI A CUI E' STATO INVIATO IL QUESTIONARIO SULLA PROTEZIONE CIVILE.

REGIONE	CL	ENTE	PR	REGIONE	CL	ENTE	PR
LAZIO	8	LATINA	LT	CALABRIA	7	ACRI	CS
LAZIO	6	MINTURNO	LT	CALABRIA	5	BELVEDERE MARITTIMO	CS
LAZIO	7	RIETI	RI	CALABRIA	9	COSENZA	CS
LAZIO	11	ROMA	RM	CALABRIA	6	PAOLA	CS
LAZIO	5	SUBIACO	RM	CALABRIA	6	BAGNARA CALABRA	RC
LAZIO	7	TIVOLI	RM	CALABRIA	5	CAULONIA	RC
LAZIO	6	MONTEFIASCONE	VT	CALABRIA	9	REGGIO DI CALABRIA	RC
LAZIO	7	VITERBO	VT	SICILIA	7	AGRIGENTO	AG
ABRUZZO	7	CHIETI	CH	SICILIA	8	CALTANISSETTA	CL
ABRUZZO	6	FRANCAVILLA A MARE	CH	SICILIA	8	GELA	CL
ABRUZZO	6	CELANO	AQ	SICILIA	8	MUSSOMELI	CL
ABRUZZO	8	L'AQUILA	AQ	SICILIA	10	CATANIA	CT
ABRUZZO	7	SULMONA	AQ	SICILIA	5	RAMACCA	CT
ABRUZZO	5	CITTA' S. ANGELO	PE	SICILIA	5	AGIRA	EN
ABRUZZO	9	PESCARA	PE	SICILIA	7	ENNA	EN
ABRUZZO	5	ALBA ADRIATICA	TE	SICILIA	10	MESSINA	ME
ABRUZZO	7	GIULIANOVA	TE	SICILIA	11	PALERMO	PA
ABRUZZO	7	TERAMO	TE	SICILIA	7	MODICA	RG
MOLISE	7	CAMPOBASSO	CB	SICILIA	8	RAGUSA	RG
MOLISE	7	TERMOLI	CB	SICILIA	7	VITTORIA	RG
MOLISE	7	ISERNIA	IS	SICILIA	6	FRANCOFONTE	SR
MOLISE	5	VENAFRO	IS	SICILIA	9	SIRACUSA	SR
CAMPANIA	6	ATRIPALDA	AV	SICILIA	8	TRAPANI	TP
CAMPANIA	7	AVELLINO	AV	SARDEGNA	9	CAGLIARI	CA
CAMPANIA	8	BENEVENTO	BN	SARDEGNA	7	CARBONIA	CA
CAMPANIA	7	AVERSA	CE	SARDEGNA	6	GUSPINI	CA
CAMPANIA	8	CASERTA	CE	SARDEGNA	5	SANLURI	CA
CAMPANIA	6	TEANO	CE	SARDEGNA	6	MACOMER	NU
CAMPANIA	5	VILLA LITERNO	CE	SARDEGNA	7	NUORO	NU
CAMPANIA	5	BRUSCIANO	NA	SARDEGNA	7	ORISTANO	OR
CAMPANIA	11	NAPOLI	NA	SARDEGNA	5	ITTIRI	SS
CAMPANIA	8	PORTICI	NA	SARDEGNA	9	SASSARI	SS
CAMPANIA	7	PAGANI	SA				
CAMPANIA	9	SALERNO	SA				
PUGLIA	8	ANDRIA	BA				
PUGLIA	10	BARI	BA				
PUGLIA	8	BARLETTA	BA				
PUGLIA	8	BRINDISI	BR				
PUGLIA	7	FASANO	BR				
PUGLIA	6	ORIA	BR				
PUGLIA	7	CERIGNOLA	FG				
PUGLIA	9	FOGGIA	FG				
PUGLIA	5	ARADEO	LE				
PUGLIA	8	LECCE	LE				
PUGLIA	5	MARTANO	LE				
PUGLIA	6	CRISPIANO	TA				
PUGLIA	9	TARANTO	TA				
BASILICATA	5	FERRANDINA	MT				
BASILICATA	7	MATERA	MT				
BASILICATA	5	MONTESCAGLIOSO	MT				
BASILICATA	6	AVIGLIANO	PZ				
BASILICATA	6	MELFI	PZ				
BASILICATA	8	POTENZA	PZ				
CALABRIA	9	CATANZARO	CZ				
CALABRIA	7	CROTONE	CZ				
CALABRIA	8	LAMEZIA TERME	CZ				

PROSPETTO N. III.2.3.3  
 PROTEZIONE CIVILE. RICHIESTE INVIATE, RISPOSTE PERVENUTE E PERCENTUALE DI  
 ADEMPIMENTO ALLA DATA DEL 12.07.1993.

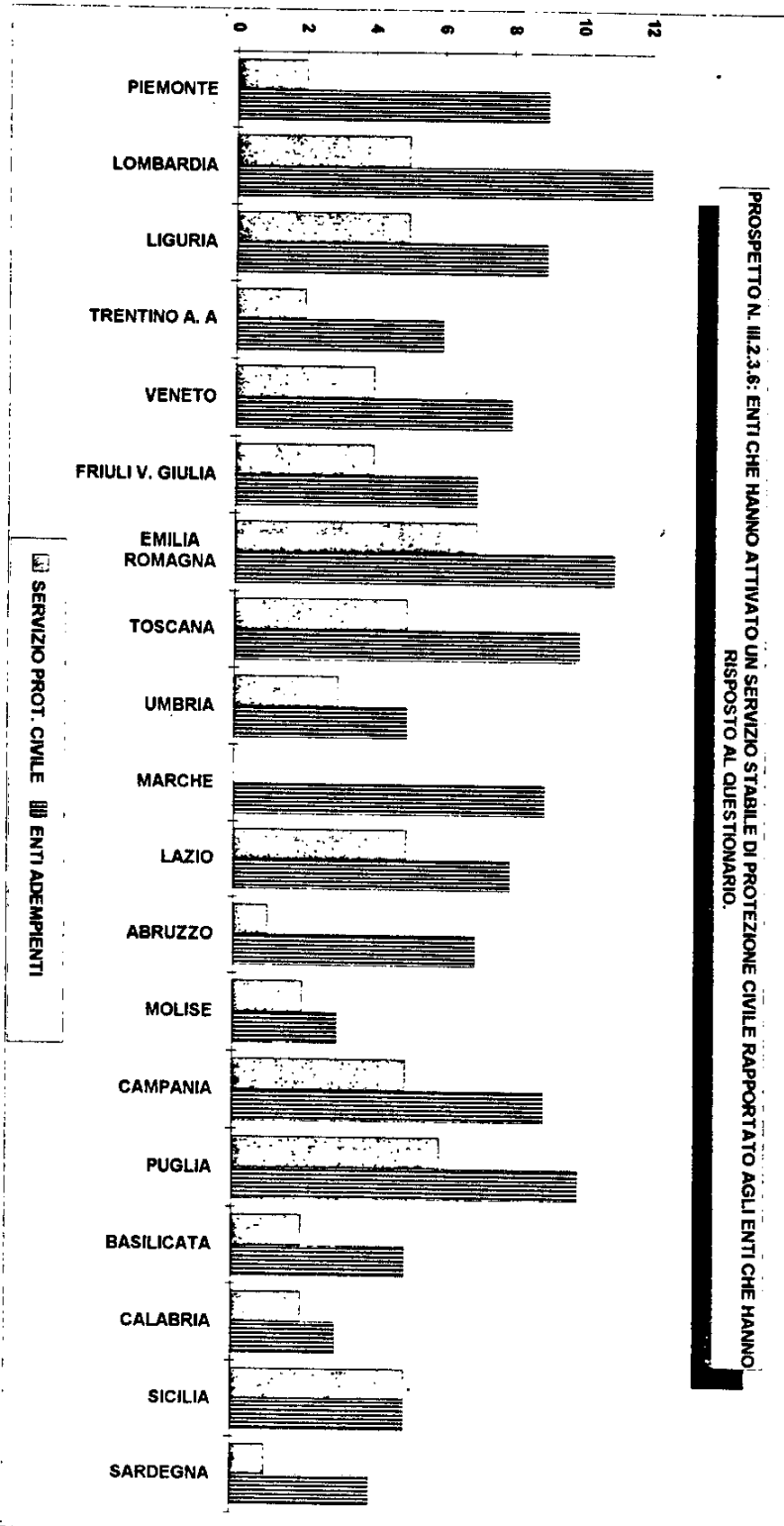
REGIONE	RICHIESTE INVIATE	RISPOSTE PERVENUTE
PIEMONTE	12	9
VALLE D'AOSTA	1	0
LOMBARDIA	16	12
LIGURIA	11	9
<b>NORD-OCCIDENTALE</b>	<b>40</b>	<b>30</b>
TRENTINO A. A.	6	6
VENETO	12	8
FRIULI V. GIULIA	9	7
EMILIA ROMAGNA	16	11
<b>NORD-ORIENTALE</b>	<b>43</b>	<b>32</b>
TOSCANA	16	10
UMBRIA	7	5
MARCHE	10	9
LAZIO	10	8
<b>CENTRO</b>	<b>43</b>	<b>32</b>
ABRUZZO	10	7
MOLISE	4	3
CAMPANIA	12	9
PUGLIA	13	10
BASILICATA	6	5
CALABRIA	10	3
<b>SUD</b>	<b>55</b>	<b>37</b>
SICILIA	16	5
SARDEGNA	9	4
<b>ISOLE</b>	<b>25</b>	<b>9</b>
<b>TOTALE NAZIONALE</b>	<b>206</b>	<b>140</b>



PROSPETTO N. III.23.5

PROTEZIONE CIVILE: ELENCO DEGLI ENTI CHE NON HANNO INVIATO RISPOSTA AL QUESTIONARIO ALLA DATA DEL 12.07.1993.


REGIONE	ENTE	PR	REGIONE	ENTE	PR
PIEMONTE	ALESSANDRIA	AL	ABRUZZO	ALBA ADRIATICA	TE
PIEMONTE	OVADA	AL	ABRUZZO	GIULIANOVA	TE
PIEMONTE	TRINO	VC	MOLISE	ISERNIA	IS
VAL D'AOSTA	AOSTA	AO	CAMPANIA	AVELLINO	AV
LOMBARDIA	COMO	CO	CAMPANIA	BENEVENTO	BN
LOMBARDIA	CREMONA	CR	CAMPANIA	VILLA LITERNO	CE
LOMBARDIA	MANTOVA	MN	PUGLIA	BARI	BA
LOMBARDIA	ROZZANO	Mi	PUGLIA	BRINDISI	BR
VENETO	BELLUNO	BL	PUGLIA	TARANTO	TA
VENETO	CORTINA D'AMPEZZO	BL	BASILICATA	MELFI	PZ
VENETO	PADOVA	PD	CALABRIA	CROTONE	CZ
VENETO	VICENZA	VI	CALABRIA	LAMEZIA TERME	CZ
FRIULI V. GIULIA	RONCHI DEI LEGIONARI	GO	CALABRIA	ACRI	CS
FRIULI V. GIULIA	AVIANO	PN	CALABRIA	BELVEDERE MARITTIMO	CS
LIGURIA	LA SPEZIA	SP	CALABRIA	PAOLA	CS
LIGURIA	ALBENGA	SV	CALABRIA	CAULONIA	RC
EMILIA ROMAGNA	BOLOGNA	BO	CALABRIA	REGGIO DI CALABRIA	RC
EMILIA ROMAGNA	CENTO	FE	SICILIA	AGRIGENTO	AG
EMILIA ROMAGNA	CATTOLICA	FO	SICILIA	CALTANISSETTA	CL
EMILIA ROMAGNA	FORLÌ	FO	SICILIA	GELA	CL
EMILIA ROMAGNA	CASTELNUOVO RANGONE	MO	SICILIA	MUSSOMELI	CL
TOSCANA	AREZZO	AR	SICILIA	RAMACCA	CT
TOSCANA	GROSSETO	GR	SICILIA	ENNA	EN
TOSCANA	ORBETELLO	GR	SICILIA	MESSINA	ME
TOSCANA	CARRARA	MS	SICILIA	PALERMO	PA
TOSCANA	MONTIGNOSO	MS	SICILIA	RAGUSA	RG
TOSCANA	MONTALE	PT	SICILIA	FRANCOFONTE	SR
UMBRIA	BASTIA UMBRA	PG	SICILIA	SIRACUSA	SR
UMBRIA	GUALDO TADINO	PG	SARDEGNA	SANLURI	CA
MARCHE	FERMO	AP	SARDEGNA	MACOMER	NU
LAZIO	BOVILLE ERNICA	FR	SARDEGNA	NUORO	NU
LAZIO	VITERBO	VT	SARDEGNA	ITTIRI	SS
ABRUZZO	CELANO	AQ	SARDEGNA	SASSARI	SS




PROSPETTO N. III.2.3.6 bis.

PROTEZIONE CIVILE. RIPARTIZIONE PER REGIONI E GRANDI AREE TERRITORIALI DELLE RICHIESTE INVIATE, DEI QUESTIONARI PERVENUTI E DEL SERVIZIO ATTIVATO.

REGIONE	RICHIESTE INVIATE	RISPOSTE PERVENUTE	%	SERVIZIO PROTEZ. CIVILE	% SU RISPOSTE
PIEMONTE	12	9	75,00%	2	22,22%
VALLE D'AOSTA	1	0	0,00%	0	0,00%
LOMBARDIA	16	12	75,00%	5	41,67%
LIGURIA	11	9	81,82%	5	55,56%
<b>NORD-OCCIDENTALE</b>	<b>40</b>	<b>30</b>	<b>75,00%</b>	<b>12</b>	<b>40,00%</b>
TRENTINO A. A.	6	6	100,00%	2	33,33%
VENETO	12	8	66,67%	4	50,00%
FRIULI V. GIULIA	9	7	77,78%	4	57,14%
EMILIA ROMAGNA	16	11	68,75%	7	63,64%
<b>NORD-ORIENTALE</b>	<b>43</b>	<b>32</b>	<b>74,42%</b>	<b>17</b>	<b>53,13%</b>
TOSCANA	16	10	62,50%	5	50,00%
UMBRIA	7	5	71,43%	3	60,00%
MARCHE	10	9	90,00%	0	0,00%
LAZIO	10	8	80,00%	5	62,50%
<b>CENTRO</b>	<b>43</b>	<b>32</b>	<b>74,42%</b>	<b>13</b>	<b>40,63%</b>
ABRUZZO	10	7	70,00%	1	14,29%
MOLISE	4	3	75,00%	2	66,67%
CAMPANIA	12	9	75,00%	5	55,56%
PUGLIA	13	10	76,92%	6	60,00%
BASILICATA	6	5	83,33%	2	40,00%
CALABRIA	10	3	30,00%	2	66,67%
<b>SUD</b>	<b>55</b>	<b>37</b>	<b>67,27%</b>	<b>18</b>	<b>48,65%</b>
SICILIA	16	5	31,25%	5	100,00%
SARDEGNA	9	4	44,44%	1	25,00%
<b>ISOLE</b>	<b>25</b>	<b>9</b>	<b>36,00%</b>	<b>6</b>	<b>66,67%</b>
<b>TOTALE NAZIONALE</b>	<b>206</b>	<b>140</b>	<b>67,96%</b>	<b>66</b>	<b>47,14%</b>



PROSPETTO N. III.2.3.8: RIPARTIZIONE PER CLASSI DEMOGRAFICHE DEGLI ADEMPIENTI AL QUESTIONARIO CHE HANNO SVOLTO CORSI E SIMULAZIONI DI EMERGENZE.





PROSPETTO N. III 239  
 PROTEZIONE CIVILE RISPOSTE AL QUESTIONARIO

REGIONE	PERVE- NUTI	PUNTO 1	%	PUNTO 2	%	PUNTO 3	%	PUNTO 4	%	PUNTO 5	%	PUNTO 6	%	PUNTO 7	%
PIEMONTE	9	1	11,11%	3	33,33%	2	22,22%	6	66,67%	3	33,33%	2	22,22%	1	11,11%
LOMBARDIA	12	4	33,33%	4	33,33%	5	41,67%	4	33,33%	4	33,33%	3	25,00%	7	58,33%
LIGURIA	9	5	55,56%	6	66,67%	5	55,56%	6	66,67%	6	66,67%	2	22,22%	4	44,44%
<b>NORD-OCCIDENTALE</b>	<b>30</b>	<b>10</b>	<b>33,33%</b>	<b>13</b>	<b>43,33%</b>	<b>12</b>	<b>40,00%</b>	<b>16</b>	<b>53,33%</b>	<b>13</b>	<b>43,33%</b>	<b>7</b>	<b>23,33%</b>	<b>12</b>	<b>40,00%</b>
TRENTINO A. A.	6	0	0,00%	4	66,67%	2	33,33%	2	33,33%	4	66,67%	3	50,00%	3	50,00%
VENETO	8	4	50,00%	7	87,50%	4	50,00%	5	62,50%	4	50,00%	4	50,00%	3	37,50%
FRIULI V. GIULIA	7	3	42,86%	3	42,86%	4	57,14%	5	71,43%	5	71,43%	1	14,29%	2	28,57%
EMILIA ROMAGNA	11	5	45,45%	6	54,55%	7	63,64%	8	72,73%	11	100,00%	7	63,64%	5	45,45%
<b>NORD-ORIENTALE</b>	<b>32</b>	<b>12</b>	<b>37,50%</b>	<b>20</b>	<b>62,50%</b>	<b>17</b>	<b>53,13%</b>	<b>20</b>	<b>62,50%</b>	<b>24</b>	<b>75,00%</b>	<b>15</b>	<b>46,88%</b>	<b>13</b>	<b>40,63%</b>
TOSCANA	10	4	40,00%	6	60,00%	5	50,00%	7	70,00%	6	60,00%	2	20,00%	6	60,00%
UMBRIA	5	0	0,00%	3	60,00%	3	60,00%	2	40,00%	1	20,00%	1	20,00%	4	80,00%
MARCHE	9	0	0,00%	1	11,11%	0	0,00%	6	66,67%	3	33,33%	1	11,11%	2	22,22%
LAZIO	8	2	25,00%	4	50,00%	5	62,50%	6	75,00%	4	50,00%	2	25,00%	5	62,50%
<b>CENTRO</b>	<b>32</b>	<b>6</b>	<b>18,75%</b>	<b>14</b>	<b>43,75%</b>	<b>13</b>	<b>40,63%</b>	<b>21</b>	<b>65,63%</b>	<b>14</b>	<b>43,75%</b>	<b>6</b>	<b>18,75%</b>	<b>17</b>	<b>53,13%</b>
ABRUZZO	7	1	14,29%	1	14,29%	1	14,29%	5	71,43%	2	28,57%	1	14,29%	6	85,71%
MOLISE	3	0	0,00%	2	66,67%	2	66,67%	2	66,67%	1	33,33%	0	0,00%	2	66,67%
CAMPANIA	9	1	11,11%	3	33,33%	5	55,56%	6	66,67%	4	44,44%	1	11,11%	4	44,44%
PUGLIA	10	4	40,00%	4	40,00%	6	60,00%	7	70,00%	6	60,00%	2	20,00%	2	20,00%
BASILICATA	5	1	20,00%	1	20,00%	2	40,00%	3	60,00%	1	20,00%	0	0,00%	3	60,00%
CALABRIA	3	0	0,00%	1	33,33%	2	66,67%	2	66,67%	1	33,33%	0	0,00%	2	66,67%
<b>SUD</b>	<b>37</b>	<b>7</b>	<b>18,92%</b>	<b>12</b>	<b>32,43%</b>	<b>18</b>	<b>48,65%</b>	<b>25</b>	<b>67,57%</b>	<b>15</b>	<b>40,54%</b>	<b>4</b>	<b>10,81%</b>	<b>19</b>	<b>51,35%</b>
SICILIA	5	2	40,00%	3	60,00%	5	100,00%	3	60,00%	1	20,00%	1	20,00%	3	60,00%
SARDEGNA	4	1	25,00%	1	25,00%	1	25,00%	4	100,00%	3	75,00%	0	0,00%	2	50,00%
ISOLE	9	3	33,33%	4	44,44%	6	66,67%	7	77,78%	4	44,44%	1	11,11%	5	55,56%
<b>TOTALE NAZIONALE</b>	<b>140</b>	<b>38</b>	<b>27,14%</b>	<b>63</b>	<b>45,00%</b>	<b>66</b>	<b>47,14%</b>	<b>89</b>	<b>63,57%</b>	<b>78</b>	<b>55,71%</b>	<b>33</b>	<b>23,57%</b>	<b>66</b>	<b>47,14%</b>

PROSPETTO N. III.2.4.1

UNIVERSO DEI COMUNI CON POPOLAZIONE SUPERIORE AD 8.000 ABITANTI (Censimento 1981) E SOTTOINSIEME DEI COMUNI DI CUI E' PERVNUTO IL CERTIFICATO A CONSUNTIVO. RIPARTIZIONE PER REGIONI E GRANDI AREE TERRITORIALI.

REGIONI	ENTI DI COMPETENZA	ENTI ESAMINATI	& SUL TOTALE
PIEMONTE	76	51	67,11%
VALLE D'AOSTA	1	1	100,00%
LOMBARDIA	187	156	83,42%
LIGURIA	30	28	93,33%
<b>NORD-OCCIDENTALE</b>	<b>294</b>	<b>236</b>	<b>80,27%</b>
TRENTINO ALTO ADIGE	11	4	36,36%
VENETO	116	79	68,10%
FRIULI VENEZIA GIULIA	27	18	66,67%
EMILIA ROMAGNA	88	85	96,59%
<b>NORD-ORIENTALE</b>	<b>242</b>	<b>186</b>	<b>76,86%</b>
TOSCANA	93	54	58,06%
UMBRIA	19	18	94,74%
MARCHE	34	25	73,53%
LAZIO	63	36	57,14%
<b>CENTRO</b>	<b>209</b>	<b>133</b>	<b>63,64%</b>
ABRUZZO	26	14	53,85%
MOLISE	4	1	25,00%
CAMPANIA	122	28	22,95%
PUGLIA	119	101	84,87%
BASILICATA	14	14	100,00%
CALABRIA	41	4	9,76%
<b>SUD</b>	<b>326</b>	<b>162</b>	<b>49,69%</b>
SICILIA	127	34	26,77%
SARDEGNA	32	22	68,75%
<b>ISOLE</b>	<b>159</b>	<b>56</b>	<b>35,22%</b>
<b>TOTALE NAZIONALE</b>	<b>1.230</b>	<b>773</b>	<b>62,85%</b>

PROSPETTO N.III.2.4.2

COMUNI ESAMINATI DOTATI DEL PIANO REGOLATORE GENERALE APPROVATO E DEL PROGRAMMA DI FABBRICAZIONE E LORO INCIDENZA SUL TOTALE.

REGIONI	ENTI ESAMINATI	ENTI CON PIANO REGOL. APPROVATO	% SUL TOTALE DEGLI ENTI ESAMINATI	ENTI CON PROGR. DI FABBRIC.NE	% SUL TOTALE DEGLI ENTI ESAMINATI
PIEMONTE	51	49	96,08%	8	15,69%
VALLE D'AOSTA	1	1	100,00%	0	0,00%
LOMBARDIA	156	137	87,82%	29	18,59%
LIGURIA	28	23	82,14%	2	7,14%
<b>NORD-OCCIDENTALE</b>	<b>236</b>	<b>210</b>	<b>88,98%</b>	<b>39</b>	<b>16,53%</b>
TRENTINO ALTO ADIGE	4	4	100,00%	3	75,00%
VENETO	79	72	91,14%	21	26,58%
FRIULI VENEZIA GIULIA	18	17	94,44%	3	16,67%
EMILIA ROMAGNA	85	85	100,00%	8	9,41%
<b>NORD-ORIENTALE</b>	<b>186</b>	<b>178</b>	<b>95,70%</b>	<b>35</b>	<b>18,82%</b>
TOSCANA	54	44	81,48%	16	29,63%
UMBRIA	18	17	94,44%	2	11,11%
MARCHE	25	20	80,00%	6	24,00%
LAZIO	36	29	80,56%	9	25,00%
<b>CENTRO</b>	<b>133</b>	<b>110</b>	<b>82,71%</b>	<b>33</b>	<b>24,81%</b>
ABRUZZO	14	10	71,43%	5	35,71%
MOLISE	1	0	0,00%	0	0,00%
CAMPANIA	28	12	42,86%	16	57,14%
PUGLIA	101	33	32,67%	73	72,28%
BASILICATA	14	13	92,86%	4	28,57%
CALABRIA	4	2	50,00%	2	50,00%
<b>SUD</b>	<b>162</b>	<b>70</b>	<b>43,21%</b>	<b>100</b>	<b>61,73%</b>
SICILIA	34	19	55,88%	16	47,06%
SARDEGNA	22	15	68,18%	10	45,45%
<b>ISOLE</b>	<b>56</b>	<b>34</b>	<b>60,71%</b>	<b>26</b>	<b>46,43%</b>
<b>TOTALE NAZIONALE</b>	<b>773</b>	<b>602</b>	<b>77,88%</b>	<b>233</b>	<b>30,14%</b>

PROSPETTO N. III.2.4.3

COMUNI ESAMINATI DOTATI DEL PROGRAMMA PLURIENNALE DI ATTUAZIONE ED INCIDENZA SUL TOTALE.

REGIONI	ENTI ESAMINATI	ENTI CON PROGR. PLUR. DI ATTUAZIONE	% SUL TOTALE DEGLI ENTI ESAMINATI
PIEMONTE	51	46	90,20%
VALLE D'AOSTA	1	0	0,00%
LOMBARDIA	156	123	78,85%
LIGURIA	28	19	67,86%
<b>NORD-OCCIDENTALE</b>	236	188	79,66%
TRENTINO ALTO ADIGE	4	4	100,00%
VENETO	79	43	54,43%
FRIULI VENEZIA GIULIA	18	1	5,56%
EMILIA ROMAGNA	85	62	72,94%
<b>NORD-ORIENTALE</b>	186	110	59,14%
TOSCANA	54	33	61,11%
UMBRIA	18	15	83,33%
MARCHE	25	21	84,00%
LAZIO	36	17	47,22%
<b>CENTRO</b>	133	86	64,66%
ABRUZZO	14	4	28,57%
MOLISE	1	0	0,00%
CAMPANIA	28	3	10,71%
PUGLIA	101	67	66,34%
BASILICATA	14	4	28,57%
CALABRIA	4	3	75,00%
<b>SUD</b>	162	81	50,00%
SICILIA	34	7	20,59%
SARDEGNA	22	3	13,64%
<b>ISOLE</b>	56	10	17,86%
<b>TOTALE NAZIONALE</b>	773	475	61,45%

PROSPETTO N. III.2.4.4  
 ESERCIZIO 1991. COMUNI. AMMONTARE DELLE CONCESSIONI EDILIZIE. (RISCOSSIONI). RIPARTIZIONE PER REGIONI E AREE  
 TERRITORIALI. IMPORTI IN MILIONI DI LIRE. (FONTE: CERTIFICATI A CONSUNTIVO ES. 1991).

REGIONI	ONERI CONCESSIONI EDILIZIE [A]	INCIDENZA % SUL TOTALE DI [A]	SANZIONI AMMINISTRATIVE [B]	INCIDENZA % SUL TOTALE DI [B]	TOTALE [A + B]
PIEMONTE	75.330	98,29%	1.308	1,71%	76.638
VALLE D'AOSTA	915	100,00%	0	0,00%	915
LOMBARDIA	327.405	98,26%	5.789	1,74%	333.194
LIGURIA	20.737	85,18%	3.607	14,82%	24.344
<b>NORD-OCCIDENTALE</b>	<b>424.387</b>	<b>97,54%</b>	<b>10.704</b>	<b>2,46%</b>	<b>435.091</b>
TRENTINO ALTO ADIGE	0	0,00%	0	0,00%	0
VENETO	96.720	93,71%	6.495	6,29%	103.215
FRIULI VENEZIA GIULIA	8.740	98,36%	146	1,64%	8.886
EMILIA ROMAGNA	136.206	96,09%	5.536	3,91%	141.742
<b>NORD-ORIENTALE</b>	<b>241.666</b>	<b>95,20%</b>	<b>12.177</b>	<b>4,80%</b>	<b>253.843</b>
TOSCANA	83.541	97,90%	1.796	2,10%	85.337
UMBRIA	20.359	95,99%	850	4,01%	21.209
MARCHE	24.981	98,95%	265	1,05%	25.246
LAZIO	87.757	97,71%	2.059	2,29%	89.816
<b>CENTRO</b>	<b>216.638</b>	<b>97,76%</b>	<b>4.970</b>	<b>2,24%</b>	<b>221.608</b>
ABRUZZO	11.099	97,49%	286	2,51%	11.385
MOLISE	1.216	100,00%	0	0,00%	1.216
CAMPANIA	10.598	97,37%	286	2,63%	10.884
PUGLIA	83.201	95,84%	3.610	4,16%	86.811
BASILICATA	12.571	99,99%	1	0,01%	12.572
CALABRIA	4.174	99,69%	13	0,31%	4.187
<b>SUD</b>	<b>122.859</b>	<b>96,70%</b>	<b>4.196</b>	<b>3,30%</b>	<b>127.055</b>
SICILIA	14.441	98,79%	177	1,21%	14.618
SARDEGNA	17.442	95,89%	747	4,11%	18.189
<b>ISOLE</b>	<b>31.883</b>	<b>97,18%</b>	<b>924</b>	<b>2,82%</b>	<b>32.807</b>
<b>TOTALE NAZIONALE</b>	<b>1.037.433</b>	<b>96,92%</b>	<b>32.971</b>	<b>3,08%</b>	<b>1.070.404</b>

PROSPETTO N. III.2.4.5  
 ESERCIZIO 1991. COMUNI. DESTINAZIONE DEI FONDI VINCOLATI PER L'EDIFICABILITA' DEI SUOLI. RIPARTIZIONE PER REGIONI E GRANDI AREE  
 TERRITORIALI. IMPORTI IN MILIONI DI LIRE. (FONTE: CERTIFICATI A CONSUNTIVO ES. 1991).

REGIONI	OPERE DI URBANIZ- ZAZIONE [A]	INCIDENZA % SUL TOTALE DI [A]	SPESA PER RISA- NAMENTO COMP. EDILIZI E STOR. [B]	INCIDENZA % SUL TOTALE DI [B]	SPESA PER ACQUISIZIONE AREE [C]	INCIDENZA % SUL TOTALE DI [C]
PIEMONTE	42.206	73,99%	7.587	13,30%	7.250	12,71%
VALLE D'AOSTA	667	100,00%	0	0,00%	0	0,00%
LOMBARDIA	253.087	92,24%	17.361	6,33%	3.925	1,43%
LIGURIA	14.609	92,49%	795	5,03%	391	2,48%
<b>NORD-OCCIDENTALE</b>	<b>310.569</b>	<b>89,28%</b>	<b>25.743</b>	<b>7,40%</b>	<b>11.566</b>	<b>3,32%</b>
TRENTINO ALTO ADIGE	0	0,00%	0	0,00%	0	0,00%
VENETO	68.633	84,21%	11.377	13,96%	1.493	1,83%
FRIULI VENEZIA GIULIA	7.334	77,59%	2.035	21,53%	83	0,88%
EMILIA ROMAGNA	96.761	88,45%	11.653	10,65%	985	0,90%
<b>NORD-ORIENTALE</b>	<b>172.728</b>	<b>86,21%</b>	<b>25.065</b>	<b>12,51%</b>	<b>2.561</b>	<b>1,28%</b>
TOSCANA	56.767	82,76%	7.195	10,49%	4.634	6,76%
UMBRIA	14.855	87,91%	1.857	10,99%	186	1,10%
MARCHE	21.191	86,41%	1.879	7,66%	1.455	5,93%
LAZIO	44.036	98,49%	564	1,26%	110	0,25%
<b>CENTRO</b>	<b>136.849</b>	<b>88,44%</b>	<b>11.495</b>	<b>7,43%</b>	<b>6.385</b>	<b>4,13%</b>
ABRUZZO	8.867	96,00%	222	2,40%	147	1,59%
MOLISE	326	100,00%	0	0,00%	0	0,00%
CAMPANIA	9.737	93,15%	521	4,98%	195	1,87%
PUGLIA	50.488	87,60%	2.484	4,31%	4.662	8,09%
BASILICATA	7.374	94,39%	427	5,47%	11	0,14%
CALABRIA	1.251	100,00%	0	0,00%	0	0,00%
<b>SUD</b>	<b>78.043</b>	<b>90,00%</b>	<b>3.654</b>	<b>4,21%</b>	<b>5.015</b>	<b>5,78%</b>
SICILIA	8.052	100,00%	0	0,00%	0	0,00%
SARDEGNA	12.012	98,13%	229	1,87%	0	0,00%
<b>ISOLE</b>	<b>20.064</b>	<b>98,87%</b>	<b>229</b>	<b>1,13%</b>	<b>0</b>	<b>0,00%</b>
<b>TOTALE NAZIONALE</b>	<b>718.253</b>	<b>88,68%</b>	<b>66.186</b>	<b>8,17%</b>	<b>25.527</b>	<b>3,15%</b>

PROSPETTO N. III.2.4.6

ESERCIZIO 1991. COMUNI. GESTIONE DEI FONDI VINCOLATI PER L'EDIFICABILITA' DEI SUOLI.  
INCIDENZA DEI PAGAMENTI SULLE RISCOSSIONI. RIPARTIZIONE PER REGIONI E GRANDI AREE  
TERRITORIALI . IMPORTI IN MILIONI DI LIRE. (FONTE: CERTIFICATI A CONSUNTIVO ES. 1991)

REGIONI	TOTALE
PIEMONTE	74,43%
VALLE D'AOSTA	72,90%
LOMBARDIA	82,35%
LIGURIA	64,88%
<b>NORD-OCCIDENTALE</b>	<b>79,96%</b>
TRENTINO ALTO ADIGE	0,00%
VENETO	78,96%
FRIULI VENEZIA GIULIA	106,37%
EMILIA ROMAGNA	77,18%
<b>NORD-ORIENTALE</b>	<b>78,93%</b>
TOSCANA	80,38%
UMBRIA	79,67%
MARCHE	97,14%
LAZIO	49,78%
<b>CENTRO</b>	<b>69,82%</b>
ABRUZZO	81,12%
MOLISE	26,81%
CAMPANIA	96,04%
PUGLIA	66,39%
BASILICATA	62,14%
CALABRIA	29,88%
<b>SUD</b>	<b>68,25%</b>
SICILIA	55,08%
SARDEGNA	67,30%
<b>ISOLE</b>	<b>61,86%</b>
<b>TOTALE NAZIONALE</b>	<b>75,67%</b>

PROSPETTO N. III.3.1  
 ENTI LOCALI: SITUAZIONE DEBITORIA A BREVE E LUNGO TERMINE AL 1° GENNAIO DI CIASCUN ANNO.  
 (IN MILIONI DI LIRE)

ANNI	PROVINCE		COMUNI CAPOLUOG.		ALTRI COMUNI		COMUNITA' MONTANE		TOTALE	
	IMPORTO	VAR. %	IMPORTO	VAR. %	IMPORTO	VAR. %	IMPORTO	VAR. %	IMPORTO	VAR. %
1981	2.306.355	38,50	7.818.942	34,50	6.435.335	30,00			16.560.632	33,30
1982	2.698.610	17,00	9.369.165	19,80	8.028.481	24,80			20.096.256	21,30
1983	3.184.954	18,00	11.739.873	25,30	10.172.893	26,70			25.097.720	24,90
1984	3.835.625	20,04	15.037.448	28,10	12.415.377	22,00			31.288.450	24,70
1985	4.516.799	17,80	17.404.542	15,70	15.789.652	27,20			37.710.993	20,50
1986	5.085.890	12,60	19.001.631	9,20	20.553.931	30,20			44.641.452	0,75
1987	5.749.310	13,00	20.803.779	9,50	24.807.031	20,70			51.360.120	15,10
1988	6.254.222	8,80	21.818.458	4,90	28.016.890	12,90			56.089.570	9,20
1989	6.709.932	7,30	24.040.450	10,20	31.067.385	10,90	73.438		61.891.205	10,30
1990	7.155.738	6,60	27.069.933	12,60	33.891.380	9,10	146.444	99,40	68.263.495	10,30
1991	7.197.231	0,60	26.832.793	-0,90	35.387.496	4,40	129.768	-11,40	69.547.288	1,90



PROSPETTO N. III.3.2  
 ENTI LOCALI: SITUAZIONE DEBITORIA A BREVE E LUNGO TERMINE AL 1° GENNAIO DI CIASCUN ANNO SUDDIVISA PER CATEGORIE DI  
 PRESTITI. (IN MILIONI DI LIRE)

ANNI	ESECUZIONE OPERE PUBBLICHE		ALTRI SCOPI		ANTICIPAZIONI PROVVISORIE		TOTALE	
	IMPORTO	VAR. %	IMPORTO	VAR. %	IMPORTO	VAR. %	IMPORTO	VAR. %
1981	14.853.225	37,00	1.358.051	4,50	349.356	22,70	16.560.632	33,30
1982	18.351.546	23,60	1.508.293	11,10	236.417	-32,30	20.096.256	21,30
1983	22.861.779	24,60	1.700.973	12,80	534.968	126,30	25.097.720	24,90
1984	29.004.009	26,90	1.779.508	4,60	504.933	-5,60	31.288.450	24,70
1985	35.120.379	21,10	2.220.603	24,80	370.011	-26,70	37.710.993	20,50
1986	40.627.731	15,70	3.671.317	65,30	342.404	-7,50	44.641.452	0,75
1987	46.953.430	15,60	4.179.803	13,90	226.887	-33,70	51.360.120	15,10
1988	51.629.388	10,00	4.171.148	-0,20	289.034	27,40	56.089.570	9,20
1989 (a)	56.765.839	9,90	4.895.437	17,40	229.929	-20,40	61.891.205	10,30
1990 (a)	62.950.033	10,90	4.996.142	2,10	317.320	38,00	68.263.495	10,30
1991 (a)	62.968.626	--	6.287.424	25,80	281.238	-8,20	69.547.288	1,90

(a) comprensivi di comunità montane.

PROSPETTO N. III.3.3  
 SPESE DEI COMUNI SECONDO LA CLASSIFICAZIONE FUNZIONALE. (IMPORTI IN MILIARDI DI LIRE)

VOCI	1990		1991 (a)	
	PARTE CORRENTE	CONTO CAPITALE	PARTE CORRENTE	CONTO CAPITALE
AMMINISTRAZIONE GENERALE	11.547,6	4.597,0	12.463,9	4.219,5
GIUSTIZIA	294,3	691,9	327,1	569,3
SICUREZZA E PUBBLICA DIFESA	2.528,9	366,4	2.874,3	242,3
ISTRUZIONE E CULTURA	9.664,9	6.999,5	10.408,7	5.579,4
INTERVENTI NEL CAMPO DELLE ABITAZIONI	969,3	4.266,3	614,3	4.548,5
INTERVENTI NEL CAMPO SOCIALE	17.416,9	25.804,1	18.928,5	26.921,9
TRASPORTI E COMUNICAZIONI	6.008,4	17.082,6	6.462,3	16.416,7
INTERVENTI NEL CAMPO ECONOMICO	2.322,2	5.957,5	2.668,4	6.804,6
ONERI NON RIPARTIBILI	3.683,3	10.881,8	3.759,3	9.554,7
RIMBORSO PRESTITI	---	4.385,5	---	4.878,6
<b>TOTALE GENERALE</b>	<b>54.435,8</b>	<b>81.032,6</b>	<b>58.506,8</b>	<b>80.835,5</b>

REGIONI	CONTRIBUTI ORDINARI		CONTRIBUTI PEREQUATIVI (a)		CONTRIBUTI IN AMMORTAMENTO		CONTRIBUTI DIVERSI (b)		TOTALE	
	1990	1991	1990	1991	1990	1991	1990	1991	1990	1991
	PIEMONTE	1.054,6	1.107,3	702,0	688,9	720,8	736,9	2,9	2,7	2.480,3
VALLE D'AOSTA	21,0	22,0	18,2	17,7	9,0	9,5	---	---	48,2	49,2
LOMBARDIA	1.962,3	2.060,4	1.368,0	1.348,3	1.697,2	1.660,7	11,3	10,8	5.038,8	5.080,2
TRENTINO ALTO ADIGE (c)	---	---	---	---	---	---	---	---	---	---
VENETO	887,4	931,8	632,1	625,5	648,9	676,3	3,8	3,5	2.172,2	2.237,1
FRIULI VENEZIA GIULIA	271,0	284,5	188,4	182,9	151,6	161,1	0,6	0,6	611,6	629,1
LIGURIA	487,3	511,6	310,8	302,7	392,0	394,8	0,5	---	1.190,6	1.209,1
EMILIA ROMAGNA	975,8	1.024,6	647,2	631,7	830,0	852,1	2,4	2,0	2.455,4	2.510,4
TOSCANA	975,6	1.024,4	609,9	589,9	743,2	763,7	6,4	5,7	2.335,1	2.383,7
UMBRIA	214,1	224,9	134,8	129,7	132,8	138,1	4,6	4,5	486,3	497,2
MARCHE	328,4	344,8	223,7	216,0	264,0	273,0	7,9	7,8	824,0	841,6
LAZIO	1.265,6	1.328,9	978,9	976,0	1.178,6	1.177,7	71,0	70,8	3.494,1	3.553,4
ABRUZZO	274,8	288,5	193,5	187,6	182,9	189,1	9,4	9,2	660,6	674,4
MOLISE	69,5	72,9	50,4	48,6	40,3	42,1	6,2	6,2	166,4	169,8
CAMPANIA	1.881,9	1.976,0	994,1	952,2	514,1	545,8	319,1	318,5	3.709,2	3.792,5
PUGLIA	997,9	1.047,8	621,1	602,9	358,5	376,1	35,0	34,6	2.012,5	2.061,4
BASILICATA	178,5	187,4	100,4	95,4	78,2	80,2	29,4	29,4	386,5	392,4
CALABRIA	540,9	568,0	347,1	332,2	233,2	243,5	98,2	98,0	1.219,4	1.241,7
SICILIA	1.355,9	1.423,7	837,5	814,9	380,4	398,2	91,4	91,4	2.665,2	2.728,2
SARDEGNA	370,5	389,1	255,9	248,2	174,5	182,5	12,9	12,9	813,8	832,7
<b>TOTALE</b>	<b>14.113,0</b>	<b>14.818,6</b>	<b>9.214,0</b>	<b>8.991,3</b>	<b>8.730,2</b>	<b>8.901,4</b>	<b>713,0</b>	<b>708,6</b>	<b>32.770,2</b>	<b>33.419,9</b>

PROSPETTO N. III.3.5  
MUTUI CONCESSI A FAVORE DI ENTI LOCALI NEL 1991.  
PRESTITI. (IMPORTI IN MILIARDI DI LIRE)

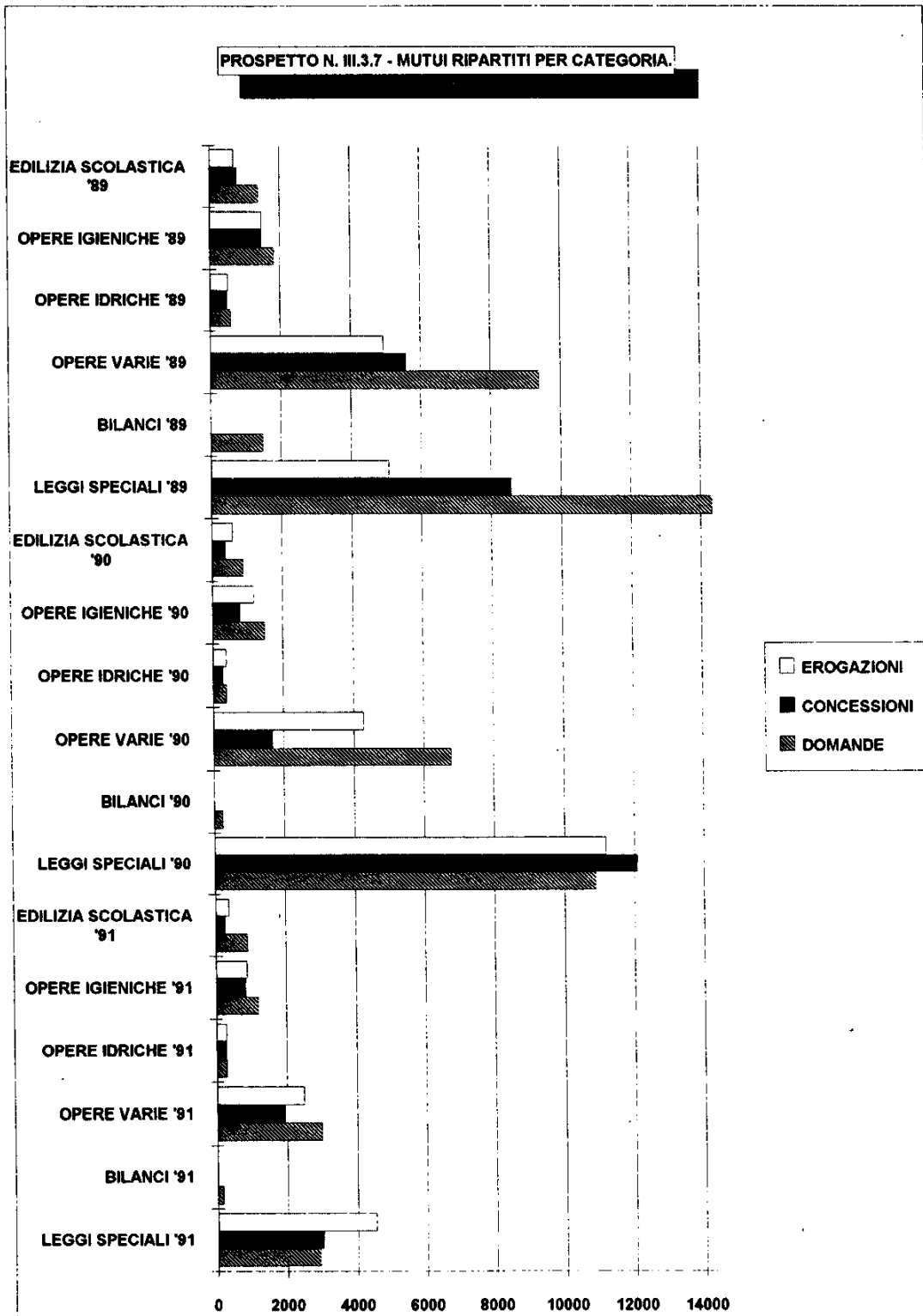
REGIONI	LETTERA A (1)		MUTUI ORDINARI (2)		LEGGI SPECIALI FONDI DI CASSA (3)		TOTALI (1 + 2 + 3)		EROGAZIONI TOTALI	
	NUMERO	IMPORTO	NUMERO	IMPORTO	NUMERO	IMPORTO	NUMERO	IMPORTO	NUMERO	IMPORTO
PIEMONTE	1.452	112,6	1.269	232,4	142	78,2	2.863	423,3	10.549	525,1
VALLE D'AOSTA	34	2,9	15	5,7	1	0,7	50	9,3	127	5,9
LOMBARDIA	1.283	103,9	1.305	541,1	231	198,3	2.819	843,3	12.576	959,0
PROV. AUT. TRENTO	208	15,3	152	24,5	4	0,8	364	40,6	839	60,8
PROV. AUT. BOLZANO	42	3,6	46	53,3	11	7,3	99	64,2	422	48,1
VENETO	331	29,1	668	215,8	99	52,2	1.098	297,1	7.307	373,8
FRIULI VENEZIA GIULIA	140	12,7	183	56,2	41	31,5	364	100,4	2.375	153,1
LIGURIA	238	18,0	274	60,9	57	19,7	569	98,6	2.353	192,0
EMILIA ROMAGNA	179	14,4	698	230,6	149	96,9	1.026	341,9	5.782	483,4
TOSCANA	148	12,7	472	164,6	184	110,9	804	288,2	4.332	336,1
UMBRIA	56	4,6	154	44,3	49	21,4	259	70,3	1.434	70,3
MARCHE	203	17,5	334	80,0	87	42,3	624	139,8	3.029	157,1
LAZIO	216	18,7	445	250,7	93	286,5	754	535,9	4.074	691,4
TOTALE CENTRO NORD	4.530	366,0	6.015	1960,1	1.148	926,7	11.693	3252,9	55.199	4056,1
ABRUZZI	274	21,7	345	112,4	96	69,5	715	203,6	2.729	138,1
MOLISE	134	11,5	80	17,3	30	15,2	244	44,0	1.085	39,5
CAMPANIA	291	24,7	590	174,6	168	295,6	1.049	494,9	6.409	589,9
PUGLIA	53	4,9	496	181,7	102	31,9	651	268,5	5.106	323,3
BASILICATA	44	4,0	72	23,4	35	16,6	151	44,0	1.342	76,4
CALABRIA	134	11,5	264	87,5	169	68,5	567	167,5	3.983	206,8
SICILIA	80	7,3	128	140,3	95	95,9	303	243,5	3.239	312,1
SARDEGNA	187	17,0	192	64,6	51	35,9	430	117,5	2.968	209,7
TOTALE MEZZOGIORNO	1.197	102,6	2.167	801,8	746	679,1	4.110	1583,5	26.861	1895,8
TOTALE ITALIA	5.727	468,6	8.182	2761,9	1.894	1605,8	15.803	4836,4	82.060	5951,9

PROSPETTO N. III.3.6

MUTUI CONCESSI NEL 1991 RIPARTITI PER CATEGORIA.

(IMPORTI IN MILIARDI DI LIRE)

CATEGORIA	NUMERO		IMPORTO	
		%		%
<b>1] Opere:</b>				
a) scuole	806	5,0	358,0	5,5
<b>b] opere igienico-sanitarie</b>				
fognature	3.804	23,6	469,0	7,2
impianti di depurazione	282	1,8	38,6	0,6
altre opere igienico-sanitarie	1.032	6,4	328,5	5,1
<b>Totale [b]</b>	<b>5.118</b>	<b>31,8</b>	<b>836,1</b>	<b>12,9</b>
<b>c] Opere idriche:</b>				
acquedotti	1.523	9,5	171,2	2,6
altre opere idriche	875	5,4	124,2	1,9
<b>Totale [c]</b>	<b>2.398</b>	<b>14,9</b>	<b>295,4</b>	<b>4,5</b>
<b>d] opere diverse</b>				
edilizia pubblica locale	702	4,4	203,0	3,1
asili nido	7		1,9	
altre opere di edilizia sociale	173	1,1	68,0	1,1
impianti ed attrezzature ricreative	627	3,9	170,1	2,6
opere marittime, lac. e fluviali	4		1,5	
strade e ponti	2.640	16,4	812,7	12,5
altre opere di viabilità	149	0,9	273,3	4,2
energia	556	3,4	167,6	2,6
opere pubbliche varie	552	3,4	153,8	2,4
mutui per scopi vari	253	1,6	101,6	1,6
edilizia e conomica e popolare				
opere plurime				
<b>Totale [d]</b>	<b>5.663</b>	<b>35,1</b>	<b>1953,5</b>	<b>30,1</b>
<b>Totale [1]</b>	<b>13.985</b>	<b>86,8</b>	<b>3443,0</b>	<b>53,0</b>
<b>2] Leggi speciali [*]</b>	<b>2.128</b>	<b>13,2</b>	<b>3052,7</b>	<b>47,0</b>
<b>Totale generale</b>	<b>16.113</b>	<b>100,0</b>	<b>6495,7</b>	<b>100,0</b>



PROSPETTO N. III.3.8

UTILIZZAZIONI NEL CORSO DEL 1991 DELLE ASSEGNAZIONI RELATIVE ALLO STESSO ANNO,  
PER MUTUI EX ART. 1, COMMA 2 DEL DECRETO LEGGE 12 GENNAIO 1991, N. 6, CONVERTITO  
NELLA LEGGE N. 80 DEL 15 MARZO 1991. (IMPORTI IN MILIARDI DI LIRE).

REGIONI DI APPARTENENZA	ASSEGNAZIONI (1991)	UTILIZZAZIONI (1991)	DISPONIBILITA' RESIDUE
PIEMONTE	108,7	34,7	73,9
VALLE D'AOSTA	7,3	1,0	6,4
LIGURIA	18,5	7,9	10,6
LOMBARDIA	118,3	44,3	74,0
TRENTINO ALTO ADIGE	31,3	8,1	23,2
VENETO	34,8	13,6	21,2
FRIULI VENEZIA GIULIA	16,2	5,8	10,4
EMILIA ROMAGNA	18,4	9,0	9,4
TOSCANA	13,5	6,6	6,9
MARCHE	16,8	8,5	8,3
UMBRIA	6,5	2,6	3,9
LAZIO	16,4	3,6	12,8
<b>TOTALE CENTRO-NORD</b>	<b>406,7</b>	<b>145,7</b>	<b>261,0</b>
TOSCANA	0,9	---	0,9
MARCHE	1,7	0,5	1,2
LAZIO	10,1	2,3	7,8
ABRUZZO	25,4	8,0	17,4
MOLISE	12,3	3,3	9,0
CAMPANIA	34,4	10,0	24,4
PUGLIA	8,6	2,3	6,3
BASILICATA	9,7	1,7	8,0
CALABRIA	31,6	6,4	25,2
SICILIA	18,7	2,8	15,9
SARDEGNA	31,2	7,0	24,2
<b>TOTALE SUD</b>	<b>184,6</b>	<b>44,3</b>	<b>140,3</b>
<b>TOTALE GENERALE</b>	<b>591,3</b>	<b>190,0</b>	<b>401,3</b>

PROSPETTO N. III.3.9

MUTUI PER LEGGI SPECIALI SU FONDI PROPRI. (IMPORTI IN MILIARDI DI LIRE).

FINALITA' SPECIFICHE E LEGGI RELATIVE	ADESIONE		CONCESSIONI	
	NUMERO	IMPORTO	NUMERO	IMPORTO
L. 660/79 art. 4 - (disinguamento)	2	0,8	1	0,7
L. 119/81 e succ. integr. - (edil. giud.)	45	77,9	33	71,2
L. 219/81 e succ. integr. - (comuni terremotati)	1	1,0	2	3,3
L. 784/80 - (metanizzazione mutui aggiuntivi)	183	67,8	34	14,8
L. 498/86 art. 11 c. 2 - (Edil. Scol. anni '86, '87, '88)	130	219,0	142	172,3
L. 424 art. 1 - (Danni maltempo '86)	---	---	---	---
L. 120/87 art. 1 - (Danni maltempo '87)	11	2,6	3	1,7
L. 119/87 art. 5 - (Danni maltempo '88)	24	14,1	27	17,8
L. 910/86 - (coenerg. energia-calore, '86, '87, '89)	---	---	---	---
L. 18/87 art. 2 - (Trasporti locali)	83	328,9	117	308,5
L. 65/87 art.1 c. 1 lett. a) - (Impianti sport. mond. '90)	---	---	---	---
L. 205/89 art. 5/3 - (Infrastr. mondiali '90)	---	---	---	---
L. 205/89 art. 5/5 - (Infrastr. mondiali '90)	---	---	---	---
L. 556/88 art. 4/2 - (strut. tecnol. mondiali '90)	---	---	---	---
L. 65/87 e 67/88 - (Impianti sportivi '87-'88)	316	162,0	366	215,1
L. 289/89 - (Impianti sportivi '89)	156	64,9	23	9,9
L. 119/87 - (Scarichi oleifici)	1	1,3	1	1,3
L. 149/87 - (Prevenzione incendi)	1	0,4	---	---
L. 120/87 art. 6 c. 7 - (Impianti dep. crisi idrica)	3	0,7	3	0,8
L. 67/88 art. 17 c. 19 - (Aree amb. potabiliz.)	2	6,8	2	6,8
L. 67/88 art. 17 c. 18 - (Aree rischio amb. depur.)	3	3,7	3	3,7
L. 67/88 art. 16 e 17 - (Protezione amb.)	---	---	---	---
L. 67/88 art. 29 - (Barriere architettoniche '88)	15	2,4	12	2,0
L. 67/88 art. 29 - (Barriere architettoniche '89)	468	27,3	360	20,7
L. 441/87 art. 1 - (Smaltimento rifiuti)	34	132,1	22	54,2
L. 67/88 art. 17 c. 41 - (Strade provinciali '88)	133	91,6	135	88,1
L. 67/88 art. 17 c. 41 - (Strade provinciali '89)	171	202,7	195	224,1
L. 468/88 art. 1 - (Mutui maggiori oneri di espr.)	623	338,6	399	214,9
L. 18/87 art. 2 - (Disavanzo Aziende di Trasporto)	2	166,6	8	---
L. 8/90 - (Passivita' sanitarie '87-'88)	8	---	3	477,8
L. 67/88 art. 17 e 38 - (Mutui reg.li acquedotti)	26	48,6	25	59,7
L. 120/87 art. 10 - (Danni maltempo 70)	9	10,9	8	6,5
L. 250/90 - (Finanz. Ente naz. cellulosa e carta)	---	---	---	---
L. 910/86 - (Ferrovie in conc. e gest. governativa)	44	34,9	25	29,1
L. 23/89 art. 3 - (Disavanzi C.R.I.)	---	---	---	---
L. 144/89 art. 5 - (Risanamento EE.LL. dissestati)	17	9,8	13	7,6
L. 99/90, R.A.I.	1	12,0	1	12,0
L. 80/91, Roma capitale	1	168,3	1	168,3
L. varie speciali	7	11,1	---	---
<b>TOTALI</b>	<b>2.512</b>	<b>2.208,8</b>	<b>1.954</b>	<b>2.186,9</b>



**PROSPETTO N. III.3.10  
EROGAZIONI SU MUTUI EFFETTUATE NEGLI ANNI 1987 - 1988 - 1989 - 1990 E 1991 RIPARTITE PER CATEGORIA.**

CATEGORIA	1987		1988		1989		1990		1991	
	IMPORTO	%	IMPORTO	%	IMPORTO	%	IMPORTO	%	IMPORTO	%
<b>1) OPERE</b>										
a) edilizia scolastica	518,7	6,4	591,4	5,1	721,30	5,6	599,6	3,3	446,7	5,3
b) opere igieniche	1.604,9	19,7	1.207,1	10,4	1509,50	11,8	1.203,3	6,7	900,2	10,7
c) opere idriche	(*)	(*)	478,9	4,1	572,60	4,5	443,6	2,5	311,1	3,7
d) opere diverse	2.952,9	36,2	3.341,3	28,9	4899,90	38,1	4.375,1	24,5	2.531,9	30,0
e) leggi speciali fondi cassa (*)	1.385,4	16,9	1.915,1	16,6	1557,00	12,1	2.426,3	13,6	2.252,2	26,7
f) leggi fondi Tesoro			2,5	0,1	16,70	0,1	48,5	0,3	59,2	0,7
g) Con fondi cc/cc postali:										
- Comuni L. 25/80	15,2	0,2	5,8	0,1	2,40	0,1	2,1	0,1	2,4	0,1
- Comuni art. 21 ter L. 94/82	5,1	0,1	2,0	0,0	0,10	0,0	0,2	0,0	1,2	0,0
- Vecchie leggi										
- U.S.L. - L. 73/84 e 456/87 (1/3) L. 8/90	338,2	4,1	2.816,8	24,4	2813,00	21,9	3.427,3	19,2	477,9	5,7
- SJP L. 887/84 art. 14	1.000,0	12,3								
- Poste L. 39/82 art. 5										
- ASST L. 39/82 art. 11	20,0	0,2	270,0	2,3	40,00	0,3				
- Poste e ASST L. 887/84 art. 8					300,00	2,3	700,0	3,9	800,0	9,5
- Poste L. 678/85 art. 34					338,20	2,6				
- Ferrovie dello Stato	321,4	3,9								
- Carenza abitativa L. 899/86			184,1	1,6	66,9	0,5	54,3	0,3	28,2	0,3
- Anticipazioni tesoro							4.581,5	25,6		
<b>TOTALE</b>	<b>8.161,8</b>	<b>100,0</b>	<b>11.660,0</b>	<b>100,0</b>	<b>12.862,9</b>	<b>100,0</b>	<b>17.863,0</b>	<b>100,0</b>	<b>8.436,3</b>	<b>100,0</b>
<b>2) BILANCI</b>										
disavanzi e passività	1,1	0,0					0,4	0,0		
<b>TOTALE GENERALE</b>	<b>8.161,9</b>	<b>100,0</b>	<b>11.660,0</b>	<b>100,0</b>	<b>12.862,9</b>	<b>100,0</b>	<b>17.863,4</b>	<b>100,0</b>	<b>8.436,3 (*)</b>	<b>100,0</b>

(\*) Fino all'anno 1987 le opere idriche erano comprese nelle opere igieniche

(1) esclusa L. 946/77

(\*) Nel totale non sono compresi gli importi della prima casa (L. 891/86 e L. 67/88), per Ferrovie in concess. (L. 910/86) questi ultimi con "Fondi Istituti di Credito", che, per il 1991 ammontano, rispettivamente a L. 347,1 mil. e a L. 365,6 mil.

PROSPETTO N. III.3.11

STATO DELLA SPESA DEI PROGRAMMI STRAORDINARI DI EDILIZIA SOVVENZIONATA A  
CURA DEI COMUNI (31 DICEMBRE 1991). (IMPORTI IN MILIARDI DI LIRE).

LEGGE	STANZIAMENTO DI LEGGE	EROGAZIONI	INCIDENZA % EROGAZIONI SU STANZIAMENTO
Legge 118/85, art. 4	800	694,2	86,7
Legge 899/86, art. 5, lett. a) e comma 15 bis	600	411,5	68,6
<b>TOTALE</b>	<b>1.400</b>	<b>1.105,7</b>	<b>78,9</b>

PROSPETTO N. III.3.12

AGEVOLAZIONI INDIVIDUALI IN C/INTERESSI E IN C/ CAPITALE AL 31 DICEMBRE 1991.

(IMPORTI IN MILIARDI DI LIRE).

LEGGE	STANZIAMENTO DI LEGGE	LIMITI DI IMPEGNO	EROGAZIONI CER	%
Legge 25/1980, art. 9	120	(a) 1.390,0	313,1	22,5
Legge 118/85, art. 5 bis	----	(b) 353,7	175,2	49,5
Legge 94/1982, art. 2, comma 12	30	300,0	24,8	8,2
Legge 118/85, art. 5 bis	----	46,3	24,3	52,5
Legge 94/1982, art. 2, comma 10	440	----	364,9	82,9
Legge 118/85, art. 3, comma 9	400	----	209,7	52,4
<b>TOTALE</b>	<b>990</b>	<b>2.090,0</b>	<b>1.112,0</b>	<b>53,2</b>

PROSPETTO N. III.3.13

SPESA NELL'ANNO 1991 (IMPORTI IN MILIARDI DI LIRE).

Edilizia sovvenzionata:	
- progr. ordinari	567,0
- progr. straordinari	57,9
- programmi sperimentali	8,8
Edilizia agevolata:	
- prog. ordinari	614,7
- prog. straordinari	29,2
Aree ed urbanizzazione	161,5
Leggi ante 457	
(L. 60/63, 1676/60, 261/76)	49,7
(L. 865/71, 166/75, 492/75, 513/77)	22,5
<b>TOTALE</b>	<b>1.511,3</b>

PROSPETTO N. III.3.14  
 STATO DI ATTUAZIONE DEI PROGRAMMI DI EDILIZIA AGEVOLATA AL 31  
 DICEMBRE 1991. ( IMPORTI IN MILIARDI DI LIRE).

LEGGE	Contributi Assegnati	Limiti d'impegno depositati c/o cassa dd.pp. al 31-12-91	Erogazioni effettuate al 31-12-91
Legge 457/78.			
- 1 <sup>a</sup> biennio:			
art. 36	133,0	1.795,5	1.138,6
art. 37 (ed. rurale)	30,0	399,0	51,9
art. 38 (compl.)	20,0	300,0	202,4
- 2 <sup>a</sup> biennio:			
art. 36	133,0	1.529,5	631,5
- 3 <sup>a</sup> biennio:			
art. 36	156,7	1.111,5	394,5
- 4 <sup>a</sup> biennio:			
art. 36	218,5	1.643,5	275,5
- 5 <sup>a</sup> biennio:			
art. 36	237,5	845,5	219,3
Legge 67/88:			
- 6 <sup>a</sup> biennio:			
art. 22, comma 3	237,5	665,0	38,7
- 7 <sup>a</sup> biennio:	95,0	190,0	----
Legge 94/82:			
- M.O. 78/81	133,0	1.400,0	305,8
<b>TOTALE</b>	<b>1.394,2</b>	<b>9.879,5</b>	<b>3.258,2</b>

PROSPETTO N. III.3.15

MUTUI CONCESSI DALLA CASSA DD.PP. SULLE DISPONIBILITA' FINANZIARIE GLOBALI PREVISTE  
DALLA LEGGE 441/87. (IMPORTI IN MILIONI DI LIRE).

REGIONI	FONDI ASSEGNATI	MUTUI CONCESSI AL 30.11.90			MUTUI CONCESSI AL 30.11.91		
		IMPORTO	NUME RO	% su finanz. assegnati	IMPORTO	NUME RO	% su finanz. assegnati
PIEMONTE	140.581	79.263	11	56,4	80.323	12	57,1
VALLE D'AOSTA	4.631	2.683	1	57,9	2.683	1	57,9
LOMBARDIA	160.828	26.077	6	16,2	41.077	7	25,5
TRENTO	13.488	7.812	1	57,9	7.812	1	57,9
BOLZANO	11.962	0	0	0,0	0	0	0,0
VENETO	96.660	41.247	7	42,7	41.247	7	42,7
FRIULI VENEZIA GIULIA	23.099	7.403	2	32,0	7.403	2	32,0
LIGURIA	49.738	34.496	6	69,4	34.496	6	69,4
EMILIA ROMAGNA	111.963	90.342	45	80,7	101.213	48	90,4
TOSCANA	103.351	60.350	8	58,4	60.350	8	58,4
UMBRIA	16.040	13.599	14	84,6	14.649	15	91,3
MARCHE	32.761	15.755	16	48,1	15.755	16	48,1
LAZIO	78.714	0	0	0,0	14.550	1	18,5
ABRUZZO	50.158	34.758	9	69,3	34.758	9	69,3
MOLISE	8.853	4.747	19	53,6	4.979	20	56,2
CAMPANIA	173.756	56.156	140	32,3	66.168	151	38,1
PUGLIA	63.650	30.187	10	47,4	30.187	10	47,4
BASILICATA	27.683	21.354	8	77,1	21.354	8	77,1
CALABRIA	41.300	16.130	13	39,1	17.010	14	41,2
SICILIA	82.560	39.703	13	48,1	39.703	13	48,1
SARDEGNA	55.378	0	0	0,0	0	0	0,0
<b>TOTALE</b>	<b>1.347.154</b>	<b>582.062</b>	<b>329</b>	<b>43,2</b>	<b>635.717</b>	<b>349</b>	<b>47,2</b>

FONTE: MINISTERO DEL BILANCIO

PROSPETTO N. III.3.16

MUTUI CONCESSI DALLA CASSA DD.PP. SULLE DISPONIBILITA' FINANZIARIE GLOBALI PREVISTE  
DALLA LEGGE 441/87. (IMPORTI IN MILIONI DI LIRE).

REGIONI	FONDI ASSEGNATI	MUTUI CONCESSI AL 30.11.90			MUTUI CONCESSI AL 30.11.91		
		IMPORTO	NUME RO	% su finanz. assegnati	IMPORTO	NUME RO	% su finanz. assegnati
PIEMONTE	51.570	39.290	6	76,2	39.290	6	76,2
VALLE D'AOSTA	2.683	2.683	1	100,0	2.683	1	100,0
LOMBARDIA	86.596	22.296	5	25,7	37.296	6	43,1
TRENTO	7.812	7.812	1	100,0	7.812	1	100,0
BOLZANO	6.928	0	0	0,0	0	0	0,0
VENETO	43.300	21.488	6	49,6	21.488	6	49,6
FRIULI VENEZIA GIULIA	13.379	7.403	2	55,3	7.403	2	55,3
LIGURIA	16.990	14.098	5	83,0	14.098	5	83,0
EMILIA ROMAGNA	38.600	38.600	28	100,0	38.600	28	100,0
TOSCANA	35.487	35.487	7	100,0	35.487	7	100,0
UMBRIA	9.290	7.903	8	85,1	7.903	8	85,1
MARCHE	15.755	15.755	16	100,0	15.755	16	100,0
LAZIO	45.592	0	0	0,0	14.550	1	31,9
ABRUZZO	15.630	11.590	8	74,2	11.590	8	74,2
MOLISE	5.128	4.122	18	80,4	4.354	19	84,9
CAMPANIA	50.237	41.452	139	82,5	51.464	150	102,4
PUGLIA	36.870	30.187	10	81,9	30.187	10	81,9
BASILICATA	8.706	8.707	6	100,0	8.707	6	100,0
CALABRIA	23.900	16.130	13	67,5	17.010	14	71,2
SICILIA	47.820	39.703	13	83,0	39.703	13	83,0
SARDEGNA	22.667	0	0	0,0	0	0	0,0
<b>TOTALE</b>	<b>584.940</b>	<b>364.706</b>	<b>292</b>	<b>62,3</b>	<b>405.380</b>	<b>307</b>	<b>69,3</b>

FONTE: MINISTERO DEL BILANCIO





PROSPETTO N. III.3.18  
 RIEPILOGO GENERALE DEGLI STATI DI AVANZAMENTO (%) DELLA LEGGE 67/88 ART. 18 PER OBIETTIVI E PER REGIONI (SITUAZIONE AL 30.06.1991)  
 FONTE: MINISTERO DEL BILANCIO

OBIETTIVI	A			B		C	D	E			F			G	TOTALE			
	AREE AD ELEVATO RISCHIO AMBIENTALE			RISANAMENTO BACINI IDROGRAFICI				PARCCHI NUOVI	PARCCHI GRAN PARADISO - NAZ LE D'ABRUZZO	SISTEMA INFORMATIVO E MONITORAGGIO			OCCUPAZIONE AGGIUNTIVA			CARTA GEOLOGICA NAZIONALE		
	NAPOLI	BORMIDA	LAMBRO - SEV.	BACINO PO	ALTRI BACINI					CENSIMEN TO E STANDAR D.	I S S I AMM CENTRAL E	I S S I REG E LOC	SALVAG E VALOR E AMBIENT E				CATASTO SCARICHI	CENSIM. DISCARIC HE
REGIONI																		
PIEMONTE		17,5%		35,7%						0,0%					30,5%			
VALLE D'AOSTA																		
LOMBARDIA			12,8%							0,0%			0,0%		11,2%			
TRENTO																		
BOLZANO																		
VENETO				7,6%	0,0%					0,0%					0,0%			
FRIULI VENEZIA GIULIA																		
LIGURIA		4,3%								0,0%			0,0%		3,1%			
EMILIA ROMAGNA				32,5%	0,0%					0,0%					26,2%			
TOSCANA					0,0%					0,0%			0,0%		0,0%			
UMBRIA					0,0%					0,0%					0,0%			
MARCHE										0,0%					0,0%			
LAZIO					0,0%					0,0%					0,0%			
ABRUZZI										0,0%					0,0%			
MOLISE										0,0%					0,0%			
CAMPANIA										0,0%					0,0%			
PUGLIA	0,0%									0,0%					0,0%			
BASILICATA										0,0%					0,0%			
CALABRIA										0,0%					0,0%			
SICILIA										0,0%					0,0%			
SARDEGNA										0,0%					0,0%			
<b>TOTALE RIPARTITO</b>	0,0%	13,6%	12,8%	0,0%	0,0%	0,0%	0,0%	0,0%	0,0%	0,0%	0,0%	0,0%	0,0%	0,0%	8,8%			

FONTE: MINISTERO DEL BILANCIO

PROSPETTO N III 3 19  
 METANIZZAZIONE NEL MEZZOGIORNO PROGRAMMA I FASE (DELIBERA CIPE 27 02 1981) SITUAZIONE AL 30 09 1991 (IMPORTI IN MILIONI DI LIRE).

REGIONI	N. COMUNI PREVISTI DA DELIBERE CIPE	N. COMUNI NON "ISTRUITI"	TOTALE COMUNI "ISTRUITI"	TOTALE FINANZIAM. AGEVOLATI	IMPORTO COMPLES SPESE AMMESSE	N. COMUNI CON OPERE COLLAUD	IMPORTO COMPLES OPERE COLLAUD	N. COMUNI CON OPERE NON COLLAUD.	IMPORTO OPERE NON COLLAUD.	IMPORTI EROGATI DALLA CASSA DD. PP.			ECONOMIE E ALTRE SOMME DA EROGARE
										PER OPERE COLLAUD	PER OPERE NON COLLAUD.	TOTALE	
	1	2	3 (1-2)	4	5	6	7	8	9	10	11	12	13 (4-12)
LAZIO	33	3	30	72.630	86.057	19	40.737	11	45.320	31.617	32.716	64.333	8.297
MARCHE	10	3	7	7.788	7.936	6	6.940	1	996	6.800	774	7.574	214
ABRUZZO	62	0	62	82.138	102.245	54	83.075	8	19.170	67.407	11.729	79.136	3.002
MOLISE	40	3	37	44.770	49.938	22	24.463	15	25.475	23.903	16.750	40.653	4.117
CAMPANIA	65	2	63	282.656	356.281	28	124.064	35	231.957	95.016	193.397	228.413	54.243
BASILICATA	26	0	26	60.143	68.349	22	52.289	4	16.060	43.268	13.719	56.987	3.156
PUGLIA	58	2	56	262.150	357.316	41	185.229	15	172.087	131.250	96.405	227.655	34.495
CALABRIA	49	7	42	128.909	152.610	28	94.507	14	58.103	74.498	33.439	107.937	20.972
SICILIA	44	3	41	384.146	454.946	30	244.036	11	210.910	189.098	61.228	250.326	133.820
<b>TOTALE</b>	<b>387</b>	<b>23</b>	<b>364</b>	<b>1.325.330</b>	<b>1.635.678</b>	<b>250</b>	<b>855.340</b>	<b>114</b>	<b>780.078</b>	<b>662.657</b>	<b>400.157</b>	<b>1.063.014</b>	<b>262.316</b>

Fonte: Ministero del Bilancio

PROSPETTO N. III.3.19bis  
 METANIZZAZIONE DEL MEZZOGIORNO - PROGRAMMA DI I FASE (DELIBERA CIPE 27.02.1981). RILEVAZIONE AL 30.09.1991. (IMPORTI IN MILIONI DI LIRE).

REGIONI	TIPI DI INTERVENTO (N. PROGETTI)						TIPI DI GESTIONE					
	NUOVE RETI		AMPLIAMENTI		TOTALE		GESTIONI DIRETTE		CONCESSIONI		TOTALE	
	N.	SPESE AMMESSE	N.	SPESE AMMESSE	N.	SPESE AMMESSE	N.	SPESE AMMESSE	N.	SPESE AMMESSE	N.	SPESE AMMESSE
LAZIO	21	79.828	9	6.229	30	86.057	7	28.310	23	56.747	30	86.057
MARCHE	5	4.368	2	3.568	7	7.936	6	7.633	1	303	7	7.936
ABRUZZO	35	55.311	27	48.934	62	102.245	28	44.140	34	58.106	62	102.245
MOLISE	31	37.683	6	12.255	37	49.938	29	36.003	8	13.935	37	49.938
CAMPANIA	47	248.069	18 (1)	1.082,12	63	356.281	23	132.935	40	223.346	63	356.281
BASILICATA	23	63.937	3	4.412	26	68.349	12	28.088	14	40.261	26	68.349
PUGLIA	37	230.210	19 (2)	1.271,06	56	357.316	6	48.898	50	308.418	56	357.316
CALABRIA	41	147.830	1 (3)	4.780	42	152.610	12	45.408	30	107.202	42	152.610
SICILIA	37	315.535	4 (4)	1.394,11	41	454.946	10	164.638	31	290.308	41	454.946
<b>TOTALI</b>	<b>277</b>	<b>1.182.771</b>	<b>87</b>	<b>452.907</b>	<b>364</b>	<b>1.635.678</b>	<b>133</b>	<b>537.033</b>	<b>231</b>	<b>1.098.645</b>	<b>364</b>	<b>1.635.678</b>

(1) di cui 71.400 per 6 ampliamenti rete di Napoli  
 (2) di cui 111.650 per ampliamento nei capoluoghi (BA, BR, FG, LE, TA)

(3) per ampliamento della rete di Catanzaro  
 (4) per ampliamento delle reti di ME e PA

FONTE: ns. elaborazione su dati della Cassa DD.PP.

PROSPETTO N. III 3 20

METANIZZAZIONE NEL MEZZOGIORNO PROGRAMMA INTEGRATIVO ZONE TERREMOTATE (DELIBERA CIPE 16 12 1981) SITUAZIONE AL 30.09.1991. (IMPORTI IN MILIONI DI LIRE)

REGIONI	N COMUNI PREVISTI DA DELIBERE CIPE	N COMUNI "ISTRUITI" NON "ISTRUITI"	TOTALE COMUNI "ISTRUITI"	TOTALE FINANZIARI AGEVOLATI	IMPORTO COMPLES SPESE AMMESSE	N COMUNI CON OPERE COLLAUD	IMPORTO COMPLES OPERE COLLAUD	N COMUNI CON OPERE NON COLLAUD	IMPORTO COMPLES OPERE NON COLLAUD	IMPORTI EROGATI DALLA CASSA DD. PP.			ECONOMIE E ALTRE SOMME DA EROGARE
										PER OPERE COLLAUD	PER OPERE NON COLLAUD	TOTALE	
	1	2	3 (1-2)	4	5	6	7	8	9	10	11	12	13 (4-12)
CAMPANIA	62	3	59	95 228	96 557	20	35 410	39	61 147	33 520	36 623	70 143	25 085
BASILICATA	22	0	22	38 518	38 518	10	15 178	12	23 340	14 949	20 090	35 039	3 479
<b>TOTALE</b>	<b>84</b>	<b>3</b>	<b>81</b>	<b>133.746</b>	<b>135.075</b>	<b>30</b>	<b>50.588</b>	<b>51</b>	<b>84.487</b>	<b>48.469</b>	<b>56.713</b>	<b>105.182</b>	<b>28.564</b>

FONTE: MINISTERO DEL BILANCIO

PROSPETTO N. III.3.21  
 METANIZZAZIONE NEL MEZZOGIORNO. PROGRAMMA I FASE (DELIBERA CIPE 27 02 1981) INDICATORI CARATTERISTICI PERCENTUALI. SITUAZIONE AL 30.09.1991

REGIONI	N COMUNI CON OPERE COLLAUD. "ISTRUITI"		N COMUNI CON OPERE NON COLL. "ISTRUITI"		IMPORTO OPERE COLLAUDATE		IMPORTO OPERE NON COLLAUDATE		EROGAZIONE PER OPERE COLLAUD.		EROGAZIONE PER OPERE NON COLL.		TOTALE EROGAZIONI		ECONOMIE + ALTRE SOMME DA EROGARE		TOT. IMP. EROG. CASSA DD PP.
	TOTALE COMUNI "ISTRUITI"	TOTALE COMUNI "ISTRUITI"	TOTALE COMUNI "ISTRUITI"	TOTALE COMUNI "ISTRUITI"	IMPORTO COMPLESSIVO SPESE AMMESSE	IMPORTO COMPLESSIVO SPESE AMMESSE	IMPORTO COMPLESSIVO SPESE AMMESSE	IMPORTO COMPLESSIVO SPESE AMMESSE	IMPORTO COMPLESSIVO SPESE AMMESSE	IMPORTO COMPLESSIVO SPESE AMMESSE	IMPORTO COMPLESSIVO SPESE AMMESSE	IMPORTO COMPLESSIVO SPESE AMMESSE	IMPORTO COMPLESSIVO SPESE AMMESSE	IMPORTO COMPLESSIVO SPESE AMMESSE	IMPORTO COMPLESSIVO SPESE AMMESSE	IMPORTO COMPLESSIVO SPESE AMMESSE	
LAZIO	63,33	36,67	47,34	52,66	36,74	38,02	74,76	9,64	88,58								
MARCHE	85,71	14,29	87,45	12,55	85,89	9,75	95,44	2,70	97,25								
ABRUZZO	87,10	12,90	81,25	18,75	65,93	11,47	77,40	2,94	96,35								
MOLISE	59,46	40,54	48,99	51,01	47,87	33,54	81,41	8,24	90,80								
CAMPANIA	44,44	55,56	34,82	65,11	26,67	37,44	64,11	15,22	80,81								
BASILICATA	84,62	15,38	76,50	23,50	63,30	20,07	83,38	4,62	94,75								
PUGLIA	73,21	26,79	51,84	48,16	36,73	26,98	63,71	9,65	86,84								
CALABRIA	66,67	33,33	61,93	38,07	46,82	21,91	70,73	13,74	83,73								
SICILIA	73,17	26,83	53,64	46,36	41,56	13,46	55,02	29,41	85,16								
<b>TOTALE</b>	<b>68,68</b>	<b>31,32</b>	<b>57,29</b>	<b>47,69</b>	<b>40,62</b>	<b>24,46</b>	<b>64,99</b>	<b>16,04</b>	<b>80,21</b>								

Fonte: Ministero del Bilancio

PROSPETTO N. III 3.22  
 METANIZZAZIONE NEL MEZZOGIORNO PROGRAMMA INTEGRATIVO ZONE TERREMOTATE (DELIBERA CIPE 16.12.1981) INDICATORI CARATTERISTICI PERCENTUALI.  
 SITUAZIONE AL 30.09.1991

REGIONI	N COMUNI CON	N COMUNI CON	IMPORTO OPERE	IMPORTO OPERE	EROGAZIONE PER	TOTALE	ECONOMIE + ALTRE	TOT. IMP. EROG.
	OPERE COLLAUD.	OPERE NON COLL.	COLLAUDATE	NON COLLAUDATE	OPERE NON COLL.	EROGAZIONI	SOMME DA EROGARE	CASSA DD.PP.
	TOTALE COMUNI	TOTALE COMUNI	IMPORTO	IMPORTO	IMPORTO	IMPORTO	IMPORTO	TOTALE
	"ISTRUITI"	"ISTRUITI"	COMPLESSIVO	COMPLESSIVO	COMPLESSIVO	COMPLESSIVO	COMPLESSIVO	FINANZIAMENTI
			SPESE AMMESSE	SPESE AMMESSE	SPESE AMMESSE	SPESE AMMESSE	SPESE AMMESSE	AGEVOLATI
CAMPANIA	33,90	66,10	36,67	63,33	37,93	72,64	25,98	73,66
BASILICATA	45,45	54,55	39,40	60,60	52,16	90,97	9,03	90,97
<b>TOTALE</b>	<b>37,04</b>	<b>62,96</b>	<b>37,45</b>	<b>62,55</b>	<b>41,99</b>	<b>77,87</b>	<b>21,15</b>	<b>78,64</b>

Fonte: Ministero del Bilancio

PROSPETTO N. III.3.23  
 PSER - CITTA' DI NAPOLI - RESIDENZE  
 (IMPORTI IN MILIONI DI LIRE).

COMPARTI	LAVORI APPROVATI (LIRE 1981)		SISTUAZIONE FINANZIARIA LAVORI (LIRE CORRENTI) (*)		
	IMPORTO	% REALIZZAZIONE	ESEGUITI	DA ESEGUIRE	TOTALE
CENTRO URBANO	171.527	78,38%	211.313	101.325	312.638
SOCCAVO	45.808	98,31%	66.622	4.997	71.619
PIANURA	112.235	70,64%	115.953	88.761	204.714
CHIAIANO	14.008	93,46%	17.989	1.682	19.671
PRISCINOLA - MARIANELLA	119.688	71,31%	128.176	107.206	235.382
MIANO	72.703	84,76%	92.603	28.455	121.058
SECONDIGLIANO	86.405	88,60%	113.210	40.287	153.497
S. PIETRO A PAT.	78.075	75,90%	87.522	48.113	135.635
S. ARPINO	78.549	86,17%	99.368	40.187	139.555
PONTICELLI	83.023	78,12%	100.469	56.423	156.892
BARRA - SAN GIOVANNI	221.328	81,00%	275.249	98.437	373.686
PONTICELLI 167 (1)	228.431	95,34%	340.765	34.296	375.061
PONTICELLI 167 (2)	265.085	80,05%	337.544	125.418	462.962
PONTICELLI 167 (3)	126.037	89,58%	180.100	36.442	216.542
SECONDIGLIANO 167	104.847	85,44%	134.356	48.027	182.383
<b>TOTALI</b>	<b>1.807.549</b>	<b>82,91%</b>	<b>2.301.239</b>	<b>860.056</b>	<b>3.161.295</b>

(\*) data di riferimento 11 giugno 1991

PROSPETTO N. III.3.24

PSER - CITTA' DI NAPOLI - RESIDENZE

(IMPORTI IN MILIONI DI LIRE). FONTE: MINISTERO DEL BILANCIO.

SETTORI	LAVORI APPROVATI (LIRE 1984)		SISTUAZIONE FINANZIARIA LAVORI (LIRE CORRENTI)		
	IMPORTO	% REALIZZAZIONE	ESEGUITI	DA ESEGUIRE	TOTALE
AREE ATTREZZATE	36.124	69,86%	25.239	70.254	95.493
OPERE VIARIE	544.498	61,25%	350.809	580.730	931.539
OPERE FOGNARIE	559.425	84,23%	475.877	310.544	786.421
OPERE ACQUEDOTTISTICHE	285.609	84,05%	240.068	112.306	352.374
TOTALE	1.425.656	75,05%	1.091.993	1.073.834	2.165.827

CITTA' DI NAPOLI - SINTESI DELLE FONTI DI FINANZIAMENTO

VOCI	IMPORTI (MILIARDI DI LIRE)
DISPONIBILITA' FINANZIARIE	
A) Fondi statali (L/mld)	
ante delibera Cipe del 12.09.89	4.770
ex delibera Cipe del 12.09.89	400
Tot. a	5.170
B) Altri fondi (L/mld)	
FIO	94
FESR	630
ex art. 5 ter D.L. 333/81	90
Tot. b	814
Tot. a + b	5.984
C) Decurtazioni	
FESR	16,382
per rinunce opere con contributi specifici	2,118
D) Disponibilità nette (a + b + c)	5.965,500

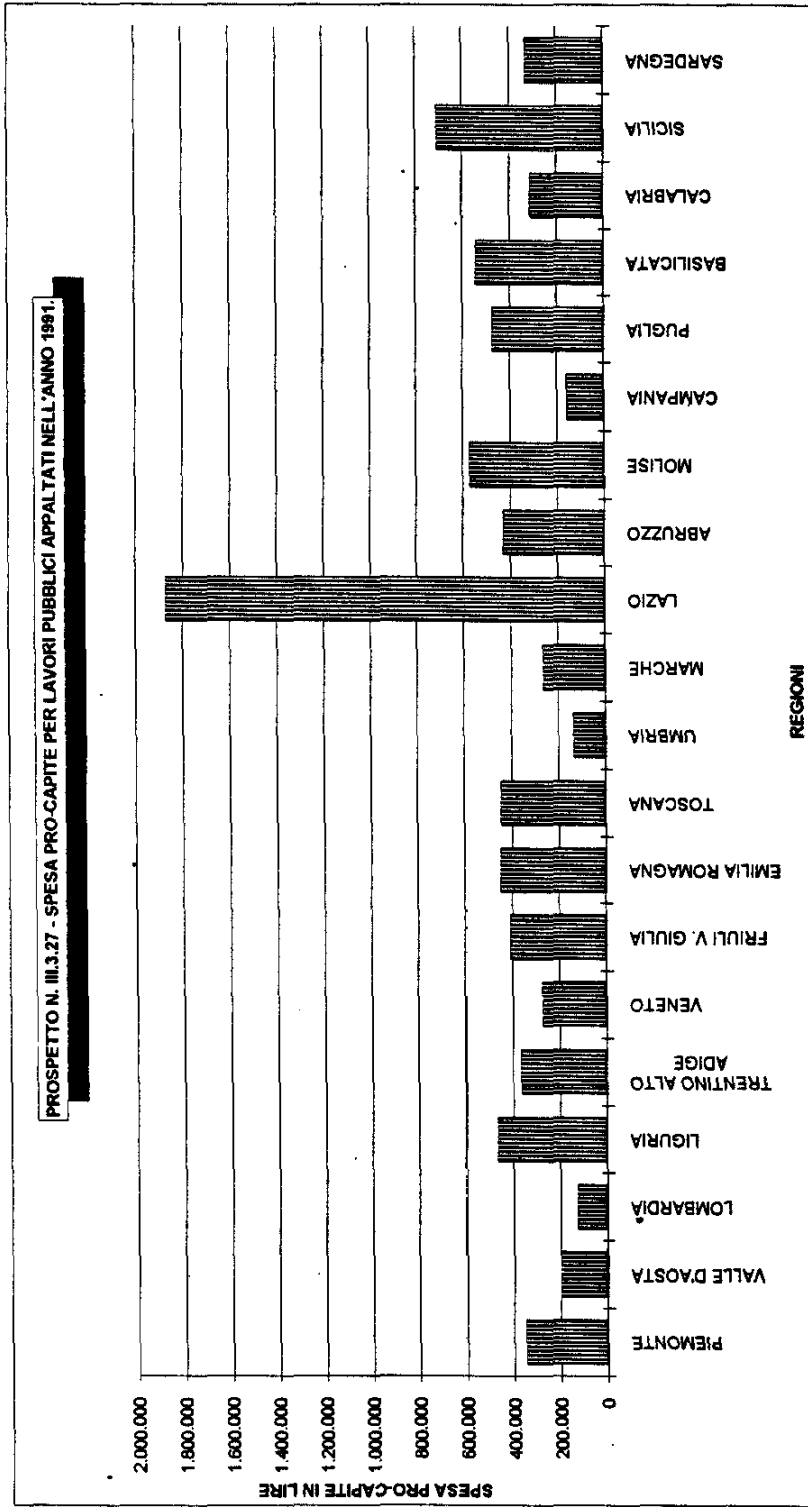


PROSPETTO N. III.3.25  
 APPALTI PER LAVORI PUBBLICI DEGLI ENTI LOCALI TERRITORIALI SUDDIVISI PER SETTORE DI SPESA DAL GENNAIO AL DICEMBRE 1991.  
 RIPARTIZIONE PER REGIONI E GRANDI AREE TERRITORIALI. (IMPORTI IN MILIONI DI LIRE).

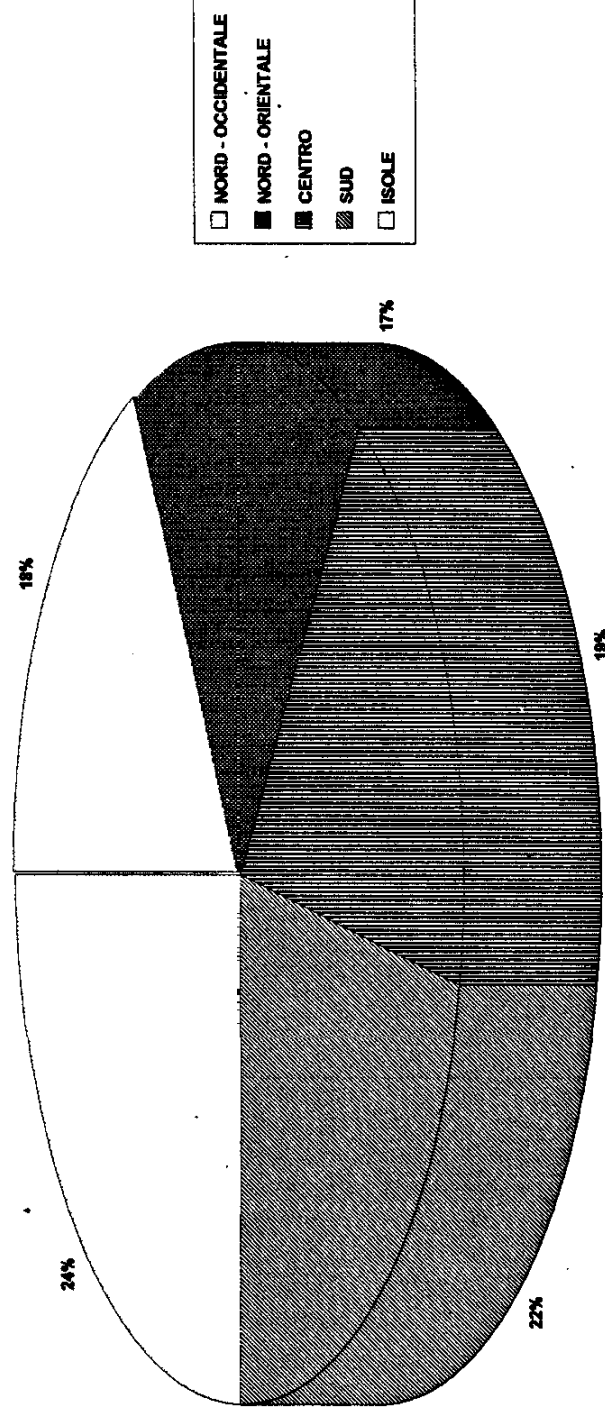
REGIONI	TRASPORTI E COMUNICAZIONI		EDILIZIA		OPERE IGIENICO SANITARIE		ALTRI		TOTALE SPESA ENTI LOCALI TERRITORIALI		TOTALE SPESA COMPLESS.	INCD. SPESA EELL. SUL TOTALE COMPLESS.
	IMPORTO	INC. %	IMPORTO	INC. %	IMPORTO	INC. %	IMPORTO	INC. %	IMPORTO	INC. %		
PIEMONTE	183.798	5,62%	223.376	6,89%	163.543	5,36%	141.964	6,94%	712.681	6,14%	1.599.067	44,57%
VALLE D'AOSTA	12.535	0,38%	4.081	0,13%	2.394	0,08%	0	0,00%	19.010	0,16%	22.965	82,78%
LOMBARDIA	214.689	6,57%	287.141	8,86%	330.156	10,83%	133.861	6,54%	965.847	8,32%	1.141.912	84,58%
LIGURIA	26.781	0,82%	75.738	2,34%	68.494	2,25%	167.313	8,18%	338.326	2,91%	872.592	38,77%
NORD - OCCIDENTALE	437.803	13,39%	590.336	18,21%	564.587	18,51%	443.138	21,66%	2.035.864	17,54%	3.636.536	55,98%
TRENTINO ALTO ADIGE	35.869	1,10%	88.648	2,73%	48.746	1,60%	38.878	1,90%	212.141	1,83%	321.434	66,00%
VENETO	140.862	4,31%	246.087	7,59%	295.471	9,69%	155.471	7,60%	837.891	7,22%	1.187.060	70,59%
FRILULI V. GIULIA	55.388	1,69%	87.704	2,70%	81.365	2,67%	36.302	1,77%	260.759	2,25%	514.275	50,70%
EMILIA ROMAGNA	124.828	3,82%	178.126	5,49%	190.573	6,25%	136.043	6,65%	629.370	5,42%	1.512.567	41,62%
NORD - ORIENTALE	356.947	10,92%	600.565	18,52%	616.155	20,20%	366.694	17,92%	1.940.361	16,72%	3.535.336	54,88%
TOSCANA	111.357	3,41%	178.459	5,50%	215.925	7,08%	232.616	11,37%	738.357	6,36%	1.608.841	45,89%
UMBRIA	7.603	0,23%	30.485	0,94%	26.764	0,88%	2.206	0,11%	67.058	0,58%	111.328	60,23%
MARCHE	33.200	1,02%	64.401	1,99%	84.421	2,77%	77.835	3,80%	259.857	2,24%	373.370	69,60%
LAZIO	608.120	18,60%	291.127	8,98%	77.345	2,54%	176.703	8,64%	1.153.295	9,94%	9.350.000	12,33%
CENTRO	760.280	23,25%	564.472	17,41%	404.455	13,26%	489.360	23,92%	2.218.567	19,11%	11.443.539	19,39%
ABRUZZO	114.545	3,50%	201.226	6,21%	60.369	1,98%	75.340	3,68%	451.480	3,89%	531.138	85,00%
MOLISE	35.959	1,10%	57.271	1,77%	51.321	1,68%	892	0,04%	145.443	1,25%	191.006	76,15%
CAMPANIA	178.077	5,45%	19.468	0,60%	38.770	1,27%	6.150	0,30%	242.465	2,09%	281.513	86,13%
PUGLIA	373.208	11,42%	303.539	9,36%	410.771	13,47%	153.288	7,49%	1.240.806	10,69%	1.842.441	67,35%
BASILICATA	110.255	3,37%	70.547	2,18%	30.356	1,00%	13.569	0,66%	224.727	1,94%	338.829	66,32%
CALABRIA	60.713	1,86%	74.505	2,30%	60.931	2,00%	63.383	3,10%	259.532	2,24%	644.528	40,27%
SUD	872.757	26,69%	726.556	22,41%	652.518	21,40%	312.622	15,28%	2.564.453	22,09%	3.829.455	66,97%
SICILIA	729.167	22,30%	699.900	21,59%	645.896	21,18%	419.364	20,50%	2.494.327	21,49%	3.514.391	70,97%
SARDEGNA	112.426	3,44%	60.464	1,86%	166.173	5,45%	14.944	0,73%	354.007	3,05%	528.800	66,95%
ISOLE	841.593	25,74%	760.364	23,45%	812.069	26,63%	434.308	21,23%	2.848.334	24,54%	4.043.191	70,45%
TOTALE NAZIONALE	3.269.380	100,00%	3.242.293	100,00%	3.049.784	100,00%	2.046.122	100,00%	11.607.579	100,00%	26.488.057	43,82%

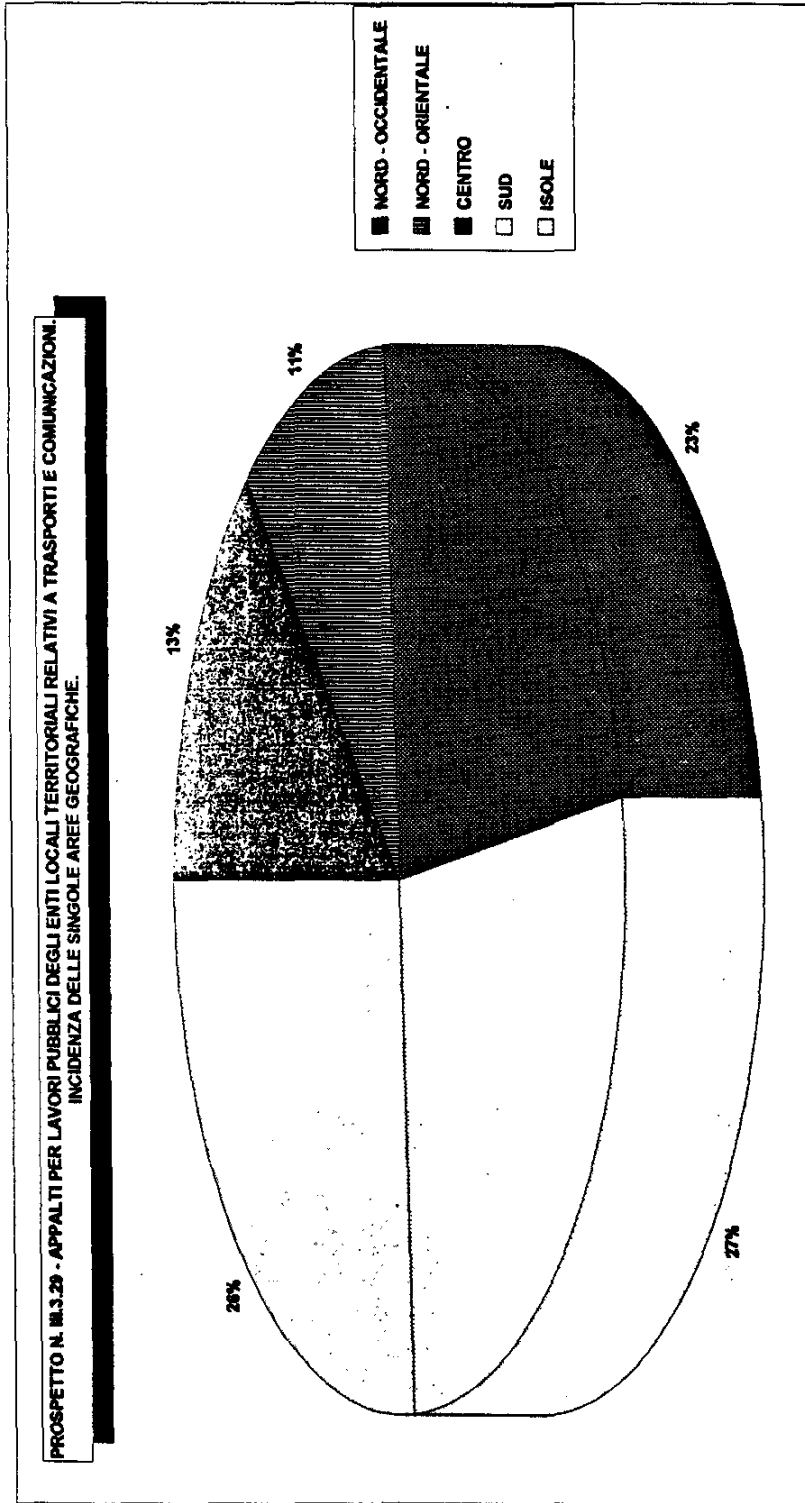
PROSPETTO N. III.3.26  
 IMPORTO PRO-CAPITE DELLA SPESA PER LAVORI PUBBLICI APPALTATI DAL GENNAIO AL  
 DICEMBRE 1991. RIPARTIZIONE PER REGIONI E GRANDI AREE TERRITORIALI. (IMPORTI IN  
 MILIONI DI LIRE).

REGIONI	POPOLAZIONE	TOTALE	TOTALE
	AL	SPESA	SPESA
	31/12/87		PRO-CAPITE
PIEMONTE	4.540.686	1.599.067	352.164
VALLE D'AOSTA	114.280	22.965	200.954
LOMBARDIA	8.910.389	1.141.912	128.155
LIGURIA	1.859.227	872.592	469.331
NORD - OCCIDENTALE	15.424.582	3.636.536	235.762
TRENTINO ALTO ADIGE	872.219	321.434	368.524
VENETO	4.320.886	1.187.060	274.726
FRIULI V. GIULIA	1.245.193	514.275	413.008
EMILIA ROMAGNA	3.363.070	1.512.567	449.758
NORD - ORIENTALE	9.801.368	3.535.336	360.698
TOSCANA	3.587.301	1.608.841	448.482
UMBRIA	802.448	111.328	138.735
MARCHE	1.403.730	373.370	265.984
LAZIO	4.997.358	9.350.000	1.870.989
CENTRO	10.790.837	11.443.539	1.060.487
ABRUZZO	1.227.890	531.138	432.562
MOLISE	331.833	191.006	575.609
CAMPANIA	1.743.523	281.513	161.462
PUGLIA	3.856.352	1.842.441	477.768
BASILICATA	619.057	338.829	547.331
CALABRIA	2.062.151	644.528	312.551
SUD	9.840.806	3.829.455	389.140
SICILIA	4.954.777	3.514.391	709.293
SARDEGNA	1.589.144	528.800	332.758
ISOLE	6.543.921	4.043.191	617.854
<b>TOTALE NAZIONALE</b>	<b>52.401.514</b>	<b>26.488.057</b>	<b>505.483</b>

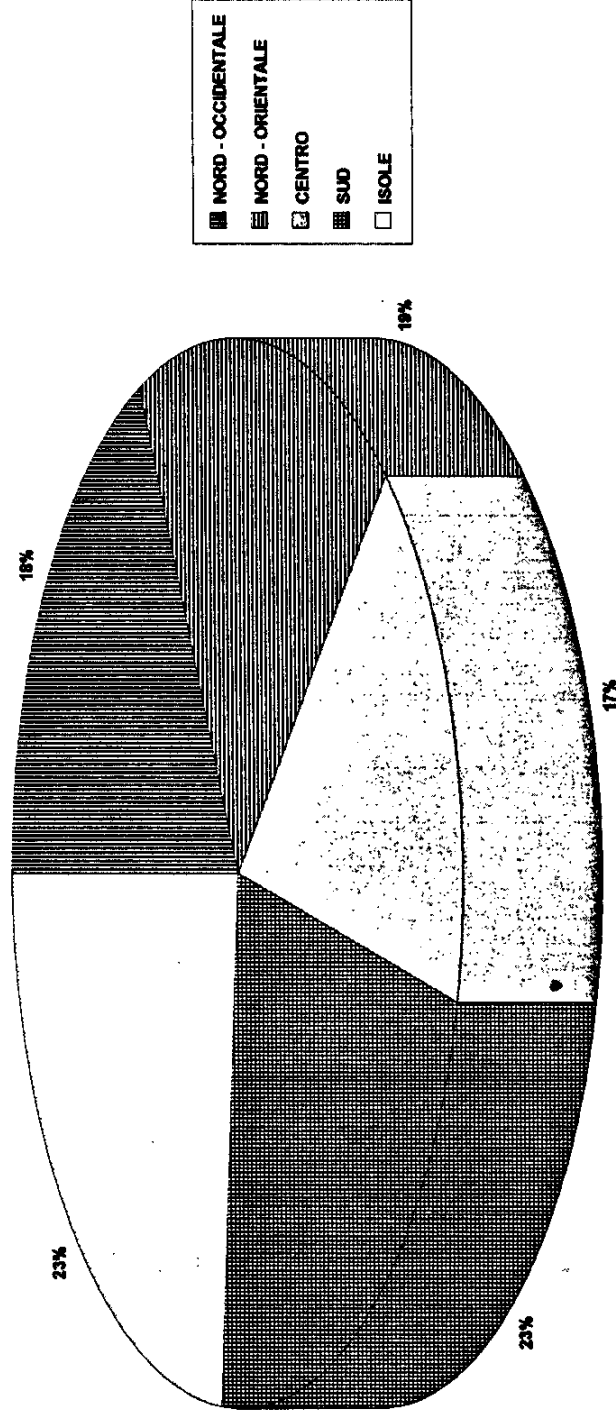


PROSPETTO N. III.3.28- APPALTI PER OPERE ELAVORI PUBBLICI DEGLI ENTI LOCALI TERRITORIALI RIPARTIZIONE DELLA SPESA PER GRANDI AREE GEOGRAFICHE.

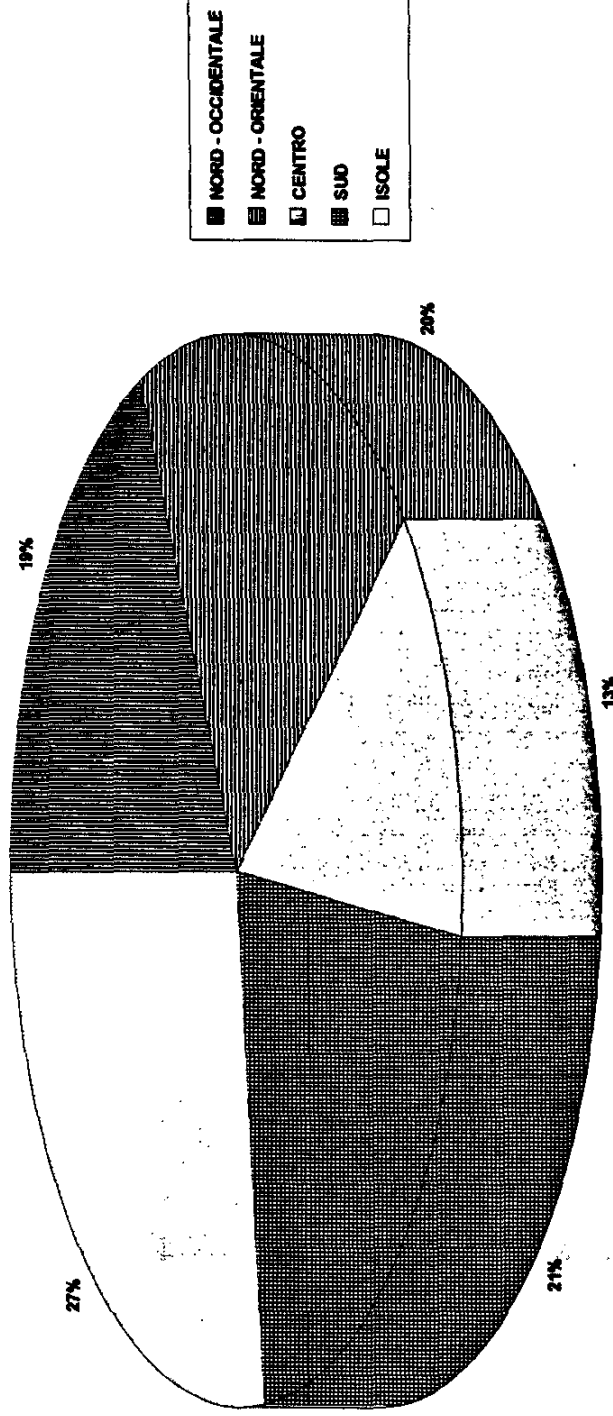




PROSPETTO N. M.3.30 - APPALTI PER LAVORI PUBBLICI DEGLI ENTI LOCALI TERRITORIALI RELATIVI AL SETTORE DELL'EDILIZIA. INCIDENZA DELLE SINGOLE AREE GEOGRAFICHE.

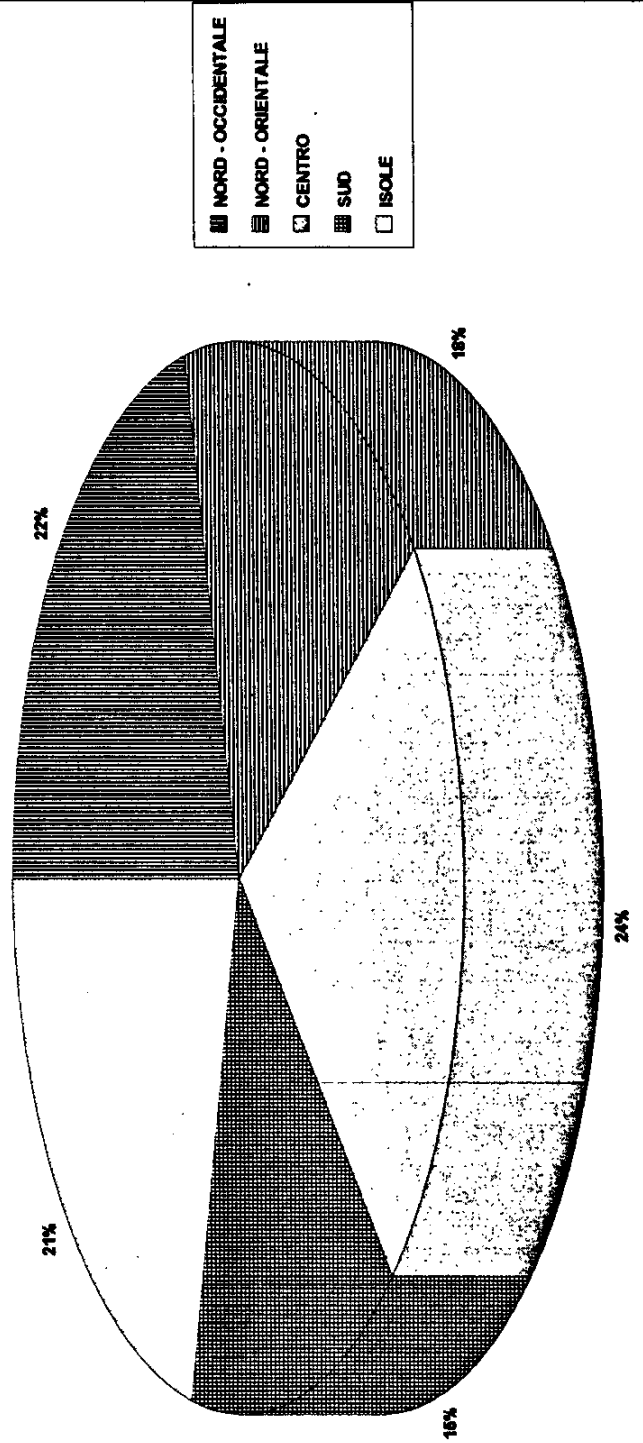


PROSPETTO N. M.3.31 - APPALTI PER LAVORI PUBBLICI DEGLI ENTI LOCALI TERRITORIALI RELATIVI AL SETTORE DELLE OPERE IGIENICO-SANITARIE. INCIDENZA DELLE SINGOLE AREE GEOGRAFICHE.

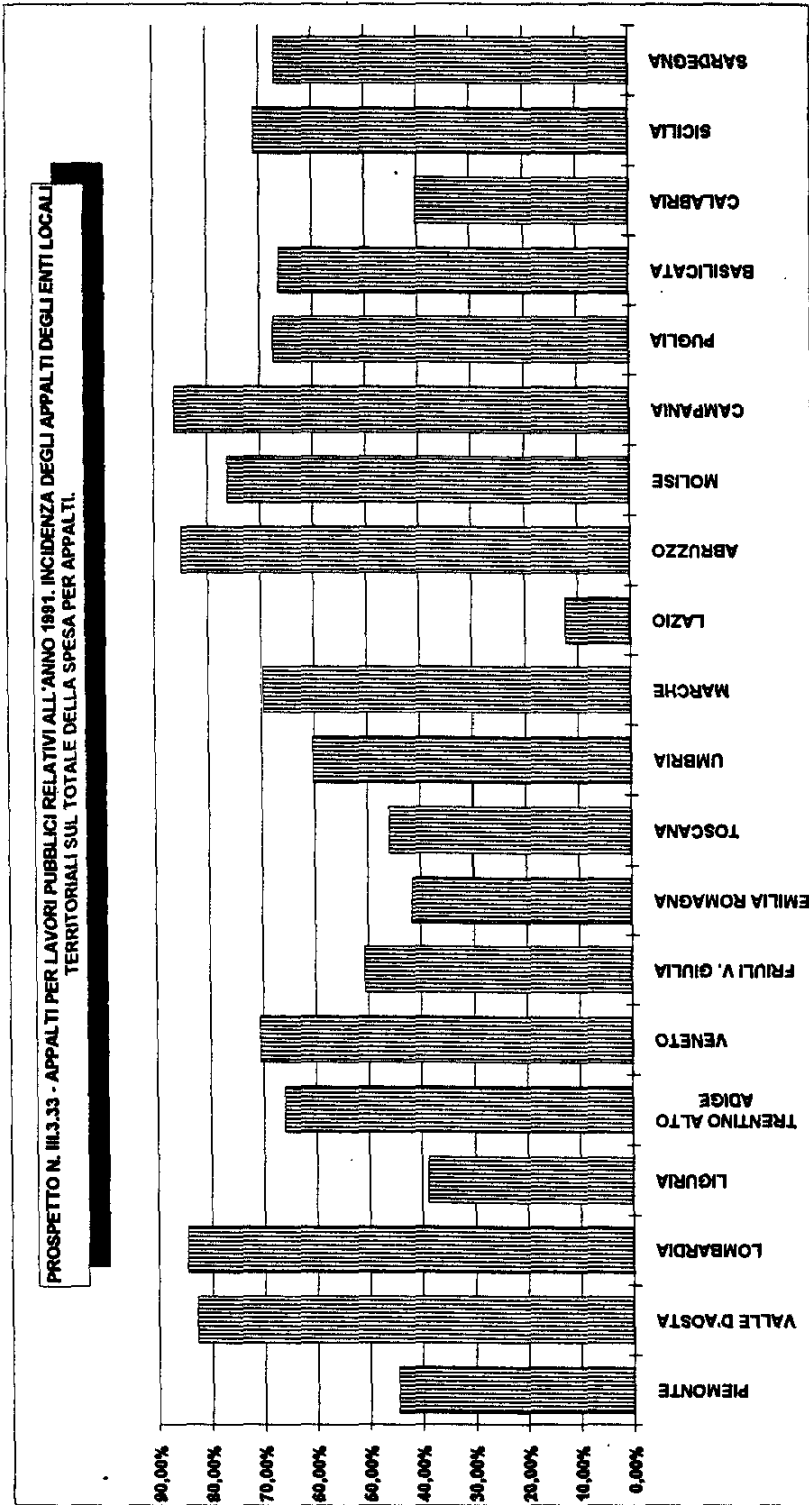


- NORD - OCCIDENTALE
- ▨ NORD - ORIENTALE
- ▩ CENTRO
- ▧ SUD
- ISOLE

PROSPETTO N. III.3.32 - APPALTI PER LAVORI PUBBLICI DEGLI ENTI LOCALI TERRITORIALI RELATIVI AD ALTRI SETTORI. INCIDENZA DELLE SINGOLE AREE GEOGRAFICHE.







## PROSPETTO N. III.3.34: CONSIGLI COMUNALI SCIOLTI

AREA GEOGRAFICA	FINO A 5.000 ABITANTI				DA 5.001 A 10.000 ABITANTI				DA 10.001 A 50.000 ABITANTI				OLTRE 50.000 ABITANTI			
	AI SENSI DELLA L. 22.7.1991	DIMISIONI CONSIGLIERI	MANCATA ELEZIONE	AI SENSI DELLA L. 22.7.1991	DIMISIONI CONSIGLIERI	MANCATA ELEZIONE	AI SENSI DELLA L. 22.7.1991	DIMISIONI CONSIGLIERI	MANCATA ELEZIONE	AI SENSI DELLA L. 22.7.1991	DIMISIONI CONSIGLIERI	MANCATA ELEZIONE	AI SENSI DELLA L. 22.7.1991	DIMISIONI CONSIGLIERI	MANCATA ELEZIONE	
PIEMONTE	0	10	2	0	1	0	0	0	0	0	0	1	0	0	1	
VALLE D'AOSTA	0	0	0	0	0	0	0	0	0	0	0	0	0	0	0	
LOMBARDIA	0	13	9	0	8	10	0	1	7	0	3	6	0	0	0	
LIGURIA	0	2	0	0	2	0	0	0	2	0	0	1	0	0	1	
NORD-OCCIDENTALE	0	25	11	0	11	10	0	1	10	0	4	8	0	0	0	
TRENTINO ALTO ADIGE	0	0	0	0	0	0	0	0	0	0	0	0	0	0	0	
VENETO	0	11	2	0	4	8	0	0	4	0	0	1	0	0	1	
FRIULI VENEZIA GIULIA	0	1	1	0	0	0	0	0	2	0	0	2	0	0	2	
EMILIA ROMAGNA	0	0	0	0	1	3	0	0	0	0	0	0	0	0	0	
NORD-ORIENTALE	0	12	3	0	5	11	0	0	6	0	0	3	0	0	3	
TOSCANA	0	2	1	0	3	3	0	1	2	0	1	1	0	0	1	
UMBRIA	0	1	0	0	0	0	0	0	0	0	0	0	0	1	0	
MARCHE	0	1	0	0	0	0	0	0	2	0	0	0	0	0	0	
LAZIO	0	3	1	0	4	4	0	1	5	0	1	0	0	1	0	
CENTRO	0	7	2	0	7	7	0	2	9	0	2	1	0	2	1	
ABRUZZO	0	5	4	0	2	1	0	0	2	0	0	0	0	0	0	
MOLISE	0	3	0	0	0	2	0	1	2	0	0	0	0	0	0	
CAMPANIA	3	24	7	6	8	5	13	5	2	0	2	0	0	2	0	
PUGLIA	0	6	4	0	5	10	4	10	8	0	1	1	0	1	1	
BASILICATA	0	6	2	0	4	1	0	0	0	0	0	0	0	0	0	
CALABRIA	6	24	9	0	4	6	4	2	6	1	1	0	0	1	0	
SUD	9	68	26	6	23	25	21	18	20	1	4	1	0	4	1	
SICILIA	1	0	0	6	0	0	12	0	0	1	0	0	0	0	0	
SARDEGNA	0	14	3	0	1	8	0	1	2	0	0	0	0	0	0	
ISOLE	1	14	3	6	1	8	12	1	2	1	0	0	0	0	0	
TOTALE NAZIONALE	10	126	45	12	47	61	33	22	47	2	10	2	2	10	13	

PROSPETTO N. III.3.35: ELENCO DEGLI ENTI I CUI AMMINISTRATORI SOSPESI E RIMOSI AI SENSI DEGLI ART.40 DELLA LEGGE 8 GIUGNO 1990, N.142

REGIONE	ENTE	PR	N. AMMINISTRATORI	SOSPENSIONE	DATA D. M.	MOTIVAZIONE
LIGURIA	ALBENGA	SV	1	24.12.1990	16.01.1991	Gravi e persistenti Violazioni di legge Art. 40 L. 142/90
FRIULI	TARVISIO	UD	1	03.12.1992	18.01.1992	Violazione di legge Ordine Pubblico
LAZIO	BRACCIANO	RM	1	19.03.1993	16.04.1993	Violazione di legge Ordine Pubblico
	CAMPOLI APPENNINO	FR	1	27.01.1993	19.02.1993	Violazione di legge Ordine Pubblico
	CIVITAVECCHIA	RM	1	19.03.1993	19.04.1993	Violazione di legge Ordine Pubblico
	COLLEFERRO	RM	2	24.11.1992	21.12.1992	Violazione di legge Ordine Pubblico
	FORMELLO	RM	2	03.02.1993	12.03.1993	Violazione di legge Ordine Pubblico
	GALLICIANO NEL LAZIO	RM	1	01.08.1992	13.08.1992	Violazioni legge
	GUIDONIA MONTECELIO	RM	2	26.11.1992	21.12.1992	Violazione di legge Ordine Pubblico
	LADISPOLI	RM	1	28.06.1991	22.08.1991	Gravi e persistenti Violazioni di legge Art. 40 L. 142/90
	MENTANA	RM	1	09.12.1992	14.01.1993	Violazione di legge Ordine Pubblico
	ROMA	RM	1	14.05.1991	23.05.1991	Ordine pubblico Art. 40 L. 142/90
	ROMA	RM	1	02.10.1992	20.10.1992	Violazione di legge Ordine Pubblico
	ROMA	RM	1	15.02.1993	12.03.1993	Violazione di legge Ordine Pubblico
	ROMA	RM	1	03.02.1993	12.03.1993	Violazione di legge Ordine Pubblico
	ROMA	RM	1	10.02.1993	08.03.1993	Violazione di legge Ordine Pubblico
	ROMA	RM	1	10.03.1993	31.03.1993	Violazione di legge Ordine Pubblico
	S. CESAREO	RM	1	01.08.1992	24.08.1992	Violazione legge
	SUBIACO	RM	1	01.08.1992	13.08.1992	Violazione legge
	VELLETRI	RM	1	03.03.1993	31.03.1993	Violazione di legge Ordine Pubblico
ABRUZZO	CHIETI	CH	6	23.04.1993	11.05.1993	Violazione di legge Ordine Pubblico
	PESCARA	PE	1	08.04.1993	11.05.1993	Violazione di legge Ordine Pubblico
	PESCARA	PE	2	22.04.1993	11.05.1993	Violazione di legge Ordine Pubblico
CAMPANIA	PESCARA	PE	2	31.03.1993	26.04.1993	Violazione di legge Ordine Pubblico
	ATENA LUCANA	SA	1	19.07.1991	30.09.1991	Gravi e persistenti Violazioni di legge Art. 40 L. 142/90
	BATTIPAGLIA	SA	1	19.07.1991	27.07.1991	Gravi e persistenti Violazioni di legge Art. 40 L. 142/90
	BATTIPAGLIA	SA	1	17.07.1991	16.09.1991	Gravi e persistenti Violazioni di legge Art. 40 L. 142/90
	CALVI RISORTA	CE	1	08.03.1993	16.04.1993	Violazione di legge Ordine Pubblico

PROSPETTO N. III.3.36: ELENCO DEGLI ENTI I CUI AMMINISTRATORI SOSPESI E RIMOSI AI SENSI DEGLI ART. 40 DELLA LEGGE 8 GIUGNO 1990, N. 142

REGIONE	ENTE	PR	N. AMMINISTRATORI	SOSPENSIONE	DATA D. M.	MOTIVAZIONE
	CAMEROTA	SA	1	10.04.1991	15.05.1991	Gravi e persistenti Violazioni di legge Art. 40 L. 142/90
	CASAL DI PRINCIPE	CE	1		13.03.1991	Ordine pubblico Art. 40 L. 142/90
	CASALNUOVO	NA	1	16.04.1992	22.05.1992	Violazione di legge Ordine Pubblico
	CASAMARCIA	NA	2	03.03.1993	16.04.1993	Violazione di legge Ordine Pubblico
	CASERTA	CE	1	12.11.1992	22.12.1992	Violazione di legge Ordine Pubblico
	CASERTA	CE	1	05.02.1993	16.04.1993	Violazione di legge Ordine Pubblico
	CASERTA	CE	1	06.02.1993	31.03.1993	Violazione di legge Ordine Pubblico
	CASERTA Ammin.ne Prov.le		1	11.03.1993	11.05.1993	Violazione di legge Ordine Pubblico
	CASTEL CAMPAGNANO	CE	1	11.05.1992	05.06.1992	Violazioni legge
	CESA	CE	1	04.06.1992	06.07.1992	Violazione di legge Ordine Pubblico
	DRAGONI	CE	2		30.09.1991	Gravi e persistenti Violazioni di legge Ordine Pubblico Art. 40 L. 142/90
	FRIGNANO	CE	1		26.11.1991	Gravi e persistenti Violazioni di legge Ordine Pubblico Art. 40 L. 142/90
	GRAZZANISE	CE	1	06.09.1991	18.09.1991	Gravi e persistenti Violazioni di legge Ordine Pubblico Art. 40 L. 142/90
	GRAZZANISE	CE	1		30.09.1991	Gravi e persistenti Violazioni di legge Ordine Pubblico Art. 40 L. 142/90
	LUSCIANO	CE	1	11.05.1992	19.06.1992	Violazione di legge Ordine Pubblico
	MAECIANISE	CE	3	19.12.1991	16.03.1992	Violazioni legge
	MARCIANISE	CE	2	19.12.1991	16.01.1992	Violazione di legge Ordine Pubblico
	NAPOLI	NA	1	12.12.1992	12.03.1993	Violazione di legge Ordine Pubblico
	NAPOLI	NA	3	14.04.1993	06.05.1993	Violazione di legge Ordine Pubblico
	NAPOLI	NA	1	30.04.1993	06.05.1993	Violazione di legge Ordine Pubblico
	OSPEDALETTO D'ALPINOLO	AV	1	08.07.1992	13.08.1992	Violazioni legge
	PAGANI	SA	1	01.07.1991	28.08.1991	Ordine pubblico Art. 40 L. 142/90
	PALOMONTE	SA	1		27.02.1993	Violazione di legge Ordine Pubblico
	PIGNATARO MAGGIORE	CE	1		30.09.1991	Ordine pubblico Art. 40 L. 142/90
	POGGIO MARINO	NA	1	27.10.1990	31.12.1990	Art. 416/Bis
	QUINDICI	AV	1	05.08.1991	07.09.1991	Ordine pubblico Art. 40 L. 142/90
	QUINDICI	AV	1	23.12.1991	04.02.1992	Gravi e persistenti violazioni di legge
	RUVIANO	CE	1		30.09.1991	Gravi e persistenti Violazioni di legge Ordine Pubblico Art. 40 L. 142/90

PROSPETTO N. III.3.37: ELENCO DEGLI ENTI I CUI AMMINISTRATORI SOSPESI E RIMOSI AI SENSI DEGLI ART.40 DELLA LEGGE 8 GIUGNO 1990, N.142

REGIONE	ENTE	PR	N. AMMINISTRATORI	SOSPENSIONE	DATA D. M.	MOTIVAZIONE
	S. GIUSEPPE VESUVIANO	NA	1	11.03.1993	16.04.1993	Violazione di legge Ordine Pubblico
	S. MARIA CAPUA VETERE	CE	1	14.11.1992	22.12.1992	Violazione di legge Ordine Pubblico
	SALA CONSILINA	SA	1	24.11.1990	14.03.1991	Art. 416/Bis sospeso dal T.A.R.
	SESSA AURUNCA	CE	1	17.12.1991	16.01.1992	Violazione di legge Ordine Pubblico
	SOLOPACA	BN	1	22.05.1992	08.07.1992	Ordine pubblico
	VILLA DI BRIANO	CE	1		30.09.1991	Gravi e persistenti Violazioni di legge Ordine Pubblico Art. 40 L. 142/90
	VILLA LITERNO	CE	1	25.02.1992	23.03.1992	Ordine pubblico
	VOLLA	NA	1	20.12.1991	27.03.1992	Ordine pubblico
PUGLIA	BARLETTA	BA	1	15.02.1993	12.03.1993	Violazione di legge Ordine Pubblico
	BARLETTA	BA	1	15.02.1993	31.03.1993	Violazione di legge Ordine Pubblico
	BRINDISI	BR	1	09.01.1993	06.04.1993	Violazione di legge Ordine Pubblico
	CASALVECCHIO DI PUGLIA	FG	4	26.01.1993	31.03.1993	Violazione di legge Ordine Pubblico
	GRAVINA DI PUGLIA	BA	1	09.03.1993	24.04.1993	Violazione di legge Ordine Pubblico
	LIZZANELLO	LE	1		29.11.1991	Gravi e persistenti violazioni di legge Ordine Pubblico
	MONTERONI DI LECCE	LE	1		30.09.1991	Gravi e persistenti violazioni di legge
	S. PIETRO VERNOTICO	BR	2	24.08.1992	21.09.1992	Violazione di legge Ordine Pubblico
	SAN PIETRO VERNOTICO	BR	1	17.10.1991	15.11.1991	Ordine pubblico Art. 40 L.142/90
	SCORRANO	LE	1	16.03.1993	08.05.1993	Violazione di legge Ordine Pubblico
	SQUINZANO	LE	1	29.10.1991	21.11.1991	Gravi e persistenti violazioni di legge Ordine Pubblico
	SQUINZANO	LE	1	14.12.1991	16.01.1992	Violazione di legge Ordine Pubblico
	TARANTO	TA	2		21.03.1992	Ordine pubblico
	TERLIZZI	BA	1		30.03.1992	Violazioni legge
	TORRE DI S. SUSANNA	BR	1	27.12.1991	16.01.1992	Ordine pubblico
CALABRIA	AFRICO NUOVO	RC	3	28.11.1990	16.01.1991	Gravi e persistenti Violazioni di legge Ordine Pubblico Art. 40 L. 142/90
	CETRARO	CS	1		30.09.1991	Ordine pubblico Art. 40 L.142/90
	COSENZA	CS	1	20.03.1993	16.04.1993	Violazione di legge Ordine Pubblico
	ISOLA CAPO RIZZUTO	CZ	6	18.10.1990	19.11.1990	Ordine pubblico Art. 40 L.142/90
	LOCRI	RC	1	12.05.1991	22.06.1991	Gravi e persistenti Violazioni di legge Art. 40 L. 142/90

**PROSPETTO N. III.3.37bis: ELENCO DEGLI ENTI I CUI AMMINISTRATORI SOSPESI E RIMOSI AI SENSI DEGLI ART.40 DELLA LEGGE 8 GIUGNO 1990, N.142**

REGIONE	ENTE	PR	N. AMMINISTRATORI	SOSPENSIONE	DATA D. M.	MOTIVAZIONE
SICILIA	MANDATORICCIO	CS	1	16.03.1993	20.04.1993	Violazione di legge Ordine Pubblico
	REGGIO CALABRIA	RC	11	25.07.1992	13.08.1992	Violazioni legge
	REGGIO CALABRIA Ammin.ne Prov.le		5		09.09.1992	Violazione di legge Ordine Pubblico
	REGGIO CALABRIA Ammin.ne Prov.le		1	24.10.1992	23.11.1992	Violazione di legge Ordine Pubblico
	ROSSANO	CS	1	16.03.1993	16.04.1993	Violazione di legge Ordine Pubblico
	SAN FERDINANDO	RC	1	30.11.1991	15.02.1992	Violazioni di legge
	SCALEA	CS	1		30.09.1991	Ordine pubblico Art. 40 L.142/90
	TAURIANOVA	RC	1	25.01.1991	13.03.1991	Ordine pubblico Art. 40 L.142/90
	ACIREALE	CT	1	17.12.1992	27.01.1993	Violazione di legge Ordine Pubblico
	AGRIGENTO	AG	9		01.09.1992	Violazione di legge Ordine Pubblico
	BAUCINA	PA	1	27.10.1990	19.11.1990	Art. 41/6/Bis
	CARDETO	RG	1	06.08.1992	10.09.1992	Violazione legge
	CASTEL DI JUDICA	CT	1	13.12.1991	18.01.1992	Violazioni di legge
	CONDRO'	ME	1	02.06.1992	08.07.1992	Ordine pubblico
	MASCALI	CT	3	14.04.1992	23.05.1992	Violazione di legge Ordine Pubblico
	PATTI	ME	1	25.01.1991	16.03.1991	Art. 41/6/Bis
	PIAZZA ARMERINA	EN	1	04.03.1993	31.03.1993	Violazione di legge Ordine Pubblico
POLLINA	PA	1	08.10.1991	23.10.1991	Art. 41/6/Bis	
PORTO EMPEDOCLE	AG	1	20.12.1991	16.03.1992	Violazioni legge	
SOMMATINO	CL	1	23.10.1991	15.11.1991	Ordine pubblico Art. 40 L.142/90	

PROSPETTO N. III.3.38

ATTIVITA' CONTRATTUALE: TITOLO II CATEGORIA 1<sup>A</sup>.

IMPORTI IN MIGLIAIA DI LIRE.

REGIONE	ENTE	PR	
PIEMONTE	MONCALIERI	TO	5.847.721
PIEMONTE	TORINO	TO	92.105.841
PIEMONTE	VERCELLI	VE	3.400.283
LOMBARDIA	BRESCIA	BS	69.259.471
LOMBARDIA	COMO	CO	19.712.722
LOMBARDIA	MILANO	MI	28.434.632
LOMBARDIA	PAVIA	PV	13.884.373
LOMBARDIA	SONDRIO	SO	5.240.739
LOMBARDIA	VARESE	VA	8.471.556
LOMBARDIA	BUSTO ARSIZIO	VA	10.990.702
LIGURIA	SAN REMO	IM	8.078.402
VENETO	PADOVA	PD	13.578.134
VENETO	ROVIGO	RO	17.829.539
VENETO	VERONA	VR	34.462.979
FRIULI V. GIULIA	GORIZIA	GO	0
FRIULI V. GIULIA	PORDENONE	PN	15.842.584
FRIULI V. GIULIA	TRIESTE	TS	59.135.549
LIGURIA	LA SPEZIA	SP	2.642.585
EMILIA ROMAGNA	BOLOGNA	BO	125.426.699
EMILIA ROMAGNA	IMOLA	BO	8.442.767
EMILIA ROMAGNA	FERRARA	FE	9.022.787
EMILIA ROMAGNA	FORLI'	FO	6.613.572
EMILIA ROMAGNA	CESENA	FO	23.861.685
EMILIA ROMAGNA	CARPI	MO	16.805.385
EMILIA ROMAGNA	REGGIO EMILIA	RE	13.935.598
TOSCANA	GROSSETO	GR	14.014.771
TOSCANA	CARRARA	MS	8.211.000
TOSCANA	PISA	PI	10.121.116
MARCHE	ANCONA	AN	7.913.422
MARCHE	MACERATA	MC	3.014.845
ABRUZZO	PESCARA	PE	18.974.952
CAMPANIA	AVELLINO	AV	24.649.726
CAMPANIA	CASERTA	CE	7.741.226
CAMPANIA	NAPOLI	NA	2.655.814
CAMPANIA	CASORIA	NA	1.228.623
CAMPANIA	SAN GIORGIO A CREMANO	NA	230.488
CAMPANIA	TORRE ANNUNZIATA	NA	2.085.194
CAMPANIA	TORRE DEL GRECO	NA	7.228.214
PUGLIA	LECCE	LE	23.373.533
BASILICATA	POTENZA	PZ	44.263.697
CALABRIA	LAMEZIA TERME	CZ	4.961.816
SICILIA	SIRACUSA	SR	14.151.732
SARDEGNA	ORISTANO	OR	3.152.510
	<b>TOTALE</b>		<b>810.998.983</b>

PROSPETTO N. III.3.39

ATTIVITA' CONTRATTUALE: TITOLO II CATEGORIA 2<sup>a</sup>.

IMPORTI IN MIGLIAIA DI LIRE.

REGIONE	ENTE	PR	
PIEMONTE	MONCALIERI	TO	141.163
PIEMONTE	TORINO	TO	11.664.986
PIEMONTE	VERCELLI	VE	15.118
LOMBARDIA	BRESCIA	BS	2.760.505
LOMBARDIA	COMO	CO	735.430
LOMBARDIA	MILANO	MI	888.140
LOMBARDIA	PAVIA	PV	533.031
LOMBARDIA	SONDRIO	SO	271.820
LOMBARDIA	VARESE	VA	0
LOMBARDIA	BUSTO ARSIZIO	VA	0
LIGURIA	SAN REMO	IM	873.679
VENETO	PADOVA	PD	130.440
VENETO	ROVIGO	RO	0
VENETO	VERONA	VR	60.000
FRIULI V. GIULIA	GORIZIA	GO	0
FRIULI V. GIULIA	PORDENONE	PN	28.453
FRIULI V. GIULIA	TRIESTE	TS	697.481
LIGURIA	LA SPEZIA	SP	0
EMILIA ROMAGNA	BOLOGNA	BO	60.989.806
EMILIA ROMAGNA	IMOLA	BO	680.608
EMILIA ROMAGNA	FERRARA	FE	133.162
EMILIA ROMAGNA	FORLI'	FO	0
EMILIA ROMAGNA	CESENA	FO	896.693
EMILIA ROMAGNA	CARPI	MO	111.273
EMILIA ROMAGNA	REGGIO EMILIA	RE	276.156
TOSCANA	GROSSETO	GR	1.152.317
TOSCANA	CARRARA	MS	0
TOSCANA	PISA	PI	1.222.859
MARCHE	ANCONA	AN	0
MARCHE	MACERATA	MC	0
ABRUZZO	PESCARA	PE	0
CAMPANIA	AVELLINO	AV	0
CAMPANIA	CASERTA	CE	707.346
CAMPANIA	NAPOLI	NA	0
CAMPANIA	CASORIA	NA	0
CAMPANIA	SAN GIORGIO A CREMANO	NA	0
CAMPANIA	TORRE ANNUNZIATA	NA	0
CAMPANIA	TORRE DEL GRECO	NA	1.453.200
PUGLIA	LECCE	LE	0
BASILICATA	POTENZA	PZ	115.505
CALABRIA	LAMEZIA TERME	CZ	17.700.041
SICILIA	SIRACUSA	SR	1.333.000
SARDEGNA	ORISTANO	OR	0
<b>TOTALE</b>			<b>105.572.215</b>



PROSPETTO N. III.3.40

ATTIVITA' CONTRATTUALE: SPESA PER APPALTI - LICITAZIONE PRIVATA: TITOLO II  
CATEGORIA 1<sup>a</sup>. IMPORTI IN MIGLIAIA DI LIRE.

REGIONE	ENTE	PR	
PIEMONTE	MONCALIERI	TO	5.847.721
PIEMONTE	TORINO	TO	68.255.859
PIEMONTE	VERCELLI	VE	2.143.271
LOMBARDIA	BRESCIA	BS	20.246.007
LOMBARDIA	COMO	CO	8.653.000
LOMBARDIA	MILANO	MI	25.228.569
LOMBARDIA	PAVIA	PV	9.446.741
LOMBARDIA	SONDRIO	SO	3.633.668
LOMBARDIA	VARESE	VA	6.753.169
LOMBARDIA	BUSTO ARSIZIO	VA	2.862.382
LIGURIA	SAN REMO	IM	2.618.534
VENETO	PADOVA	PD	7.402.661
VENETO	ROVIGO	RO	14.940.041
VENETO	VERONA	VR	0
FRIULI V. GIULIA	GORIZIA	GO	0
FRIULI V. GIULIA	PORDENONE	PN	3.970.754
FRIULI V. GIULIA	TRIESTE	TS	3.297.456
LIGURIA	LA SPEZIA	SP	2.261.310
EMILIA ROMAGNA	BOLOGNA	BO	42.011.183
EMILIA ROMAGNA	IMOLA	BO	2.984.830
EMILIA ROMAGNA	FERRARA	FE	2.076.236
EMILIA ROMAGNA	FORLI'	FO	2.226.594
EMILIA ROMAGNA	CESENA	FO	3.833.900
EMILIA ROMAGNA	CARPI	MO	6.309.244
EMILIA ROMAGNA	REGGIO EMILIA	RE	5.863.718
TOSCANA	GROSSETO	GR	6.932.737
TOSCANA	CARRARA	MS	4.223.000
TOSCANA	PISA	PI	5.498.315
MARCHE	ANCONA	AN	5.389.387
MARCHE	MACERATA	MC	1.151.772
ABRUZZO	PESCARA	PE	4.783.322
CAMPANIA	AVELLINO	AV	4.915.089
CAMPANIA	CASERTA	CE	0
CAMPANIA	NAPOLI	NA	0
CAMPANIA	CASORIA	NA	498.710
CAMPANIA	SAN GIORGIO A CREMANO	NA	230.488
CAMPANIA	TORRE ANNUNZIATA	NA	2.070.943
CAMPANIA	TORRE DEL GRECO	NA	1.001.573
PUGLIA	LECCE	LE	5.696.000
BASILICATA	POTENZA	PZ	15.217.560
CALABRIA	LAMEZIA TERME	CZ	4.391.667
SICILIA	SIRACUSA	SR	0
SARDEGNA	ORISTANO	OR	2.682.444
	<b>TOTALE</b>		<b>317.549.856</b>

PROSPETTO N. III.3.41

ATTIVITA' CONTRATTUALE: SPESA PER APPALTI - TRATTATIVA PRIVATA: TITOLO II  
CATEGORIA 1<sup>A</sup>. IMPORTI IN MIGLIAIA DI LIRE.

REGIONE	ENTE	PR	
PIEMONTE	MONCALIERI	TO	0
PIEMONTE	TORINO	TO	8.800.508
PIEMONTE	VERCELLI	VE	1.257.012
LOMBARDIA	BRESCIA	BS	4.838.001
LOMBARDIA	COMO	CO	10.040
LOMBARDIA	MILANO	MI	1.133.142
LOMBARDIA	PAVIA	PV	4.437.631
LOMBARDIA	SONDRIO	SO	679.025
LOMBARDIA	VARESE	VA	1.718.387
LOMBARDIA	BUSTO ARSIZIO	VA	1.951.266
LIGURIA	SAN REMO	IM	5.459.867
VENETO	PADOVA	PD	3.925.473
VENETO	ROVIGO	RO	476.638
VENETO	VERONA	VR	0
FRIULI V. GIULIA	GORIZIA	GO	0
FRIULI V. GIULIA	PORDENONE	PN	10.461.830
FRIULI V. GIULIA	TRIESTE	TS	12.480.778
LIGURIA	LA SPEZIA	SP	381.275
EMILIA ROMAGNA	BOLOGNA	BO	20.951.954
EMILIA ROMAGNA	IMOLA	BO	5.457.936
EMILIA ROMAGNA	FERRARA	FE	3.781.875
EMILIA ROMAGNA	FORLI'	FO	2.970.163
EMILIA ROMAGNA	CESENA	FO	15.467.918
EMILIA ROMAGNA	CARPI	MO	2.835.535
EMILIA ROMAGNA	REGGIO EMILIA	RE	8.071.880
TOSCANA	GROSSETO	GR	2.931.809
TOSCANA	CARRARA	MS	3.986.000
TOSCANA	PISA	PI	4.427.162
MARCHE	ANCONA	AN	2.524.035
MARCHE	MACERATA	MC	233.374
ABRUZZO	PESCARA	PE	1.216.657
CAMPANIA	AVELLINO	AV	349.678
CAMPANIA	CASERTA	CE	7.741.226
CAMPANIA	NAPOLI	NA	427.514
CAMPANIA	CASORIA	NA	729.913
CAMPANIA	SAN GIORGIO A CREMANO	NA	0
CAMPANIA	TORRE ANNUNZIATA	NA	14.251
CAMPANIA	TORRE DEL GRECO	NA	23.030
PUGLIA	LECCE	LE	0
BASILICATA	POTENZA	PZ	17.174.682
CALABRIA	LAMEZIA TERME	CZ	570.149
SICILIA	SIRACUSA	SR	0
SARDEGNA	ORISTANO	OR	470.066
	<b>TOTALE</b>		<b>160.167.681</b>

PROSPETTO N. III.3.42

ATTIVITA' CONTRATTUALE: SPESA PER APPALTI - ASTA PUBBLICA: TITOLO II

CATEGORIA 1<sup>A</sup>. IMPORTI IN MIGLIAIA DI LIRE.

REGIONE	ENTE	PR	
PIEMONTE	MONCALIERI	TO	0
PIEMONTE	TORINO	TO	15.249.474
PIEMONTE	VERCELLI	VE	0
LOMBARDIA	BRESCIA	BS	0
LOMBARDIA	COMO	CO	0
LOMBARDIA	MILANO	MI	0
LOMBARDIA	PAVIA	PV	0
LOMBARDIA	SONDRIO	SO	0
LOMBARDIA	VARESE	VA	0
LOMBARDIA	BUSTO ARSIZIO	VA	0
LIGURIA	SAN REMO	IM	0
VENETO	PADOVA	PD	0
VENETO	ROVIGO	RO	0
VENETO	VERONA	VR	0
FRIULI V. GIULIA	GORIZIA	GO	0
FRIULI V. GIULIA	PORDENONE	PN	0
FRIULI V. GIULIA	TRIESTE	TS	0
LIGURIA	LA SPEZIA	SP	0
EMILIA ROMAGNA	BOLOGNA	BO	0
EMILIA ROMAGNA	IMOLA	BO	0
EMILIA ROMAGNA	FERRARA	FE	0
EMILIA ROMAGNA	FORLI'	FO	7.775.691
EMILIA ROMAGNA	CESENA	FO	0
EMILIA ROMAGNA	CARPI	MO	0
EMILIA ROMAGNA	REGGIO EMILIA	RE	13.935.598
TOSCANA	GROSSETO	GR	0
TOSCANA	CARRARA	MS	8.211.000
TOSCANA	PISA	PI	0
MARCHE	ANCONA	AN	0
MARCHE	MACERATA	MC	1.629.700
ABRUZZO	PESCARA	PE	0
CAMPANIA	AVELLINO	AV	0
CAMPANIA	CASERTA	CE	0
CAMPANIA	NAPOLI	NA	0
CAMPANIA	CASORIA	NA	0
CAMPANIA	SAN GIORGIO A CREMANO	NA	0
CAMPANIA	TORRE ANNUNZIATA	NA	0
CAMPANIA	TORRE DEL GRECO	NA	0
PUGLIA	LECCE	LE	0
BASILICATA	POTENZA	PZ	32.392.242
CALABRIA	LAMEZIA TERME	CZ	0
SICILIA	SIRACUSA	SR	0
SARDEGNA	ORISTANO	OR	0
<b>TOTALE</b>			<b>79.193.705</b>

PROSPETTO N. III.3.43

ATTIVITA' CONTRATTUALE: SPESA PER APPALTI - APPALTO CONCORSO: TITOLO II  
CATEGORIA 1<sup>A</sup>. IMPORTI IN MIGLIAIA DI LIRE.

REGIONE	ENTE	PR	
PIEMONTE	MONCALIERI	TO	0
PIEMONTE	TORINO	TO	0
PIEMONTE	VERCELLI	VE	0
LOMBARDIA	BRESCIA	BS	0
LOMBARDIA	COMO	CO	1.020.000
LOMBARDIA	MILANO	MI	0
LOMBARDIA	PAVIA	PV	0
LOMBARDIA	SONDRIO	SO	75.866
LOMBARDIA	VARESE	VA	0
LOMBARDIA	BUSTO ARSIZIO	VA	6.177.054
LIGURIA	SAN REMO	IM	0
VENETO	PADOVA	PD	2.250.000
VENETO	ROVIGO	RO	0
VENETO	VERONA	VR	0
FRIULI V. GIULIA	GORIZIA	GO	0
FRIULI V. GIULIA	PORDENONE	PN	0
FRIULI V. GIULIA	TRIESTE	TS	0
LIGURIA	LA SPEZIA	SP	0
EMILIA ROMAGNA	BOLOGNA	BO	1.000.000
EMILIA ROMAGNA	IMOLA	BO	0
EMILIA ROMAGNA	FERRARA	FE	0
EMILIA ROMAGNA	FORLI'	FO	1.416.815
EMILIA ROMAGNA	CESENA	FO	2.400.000
EMILIA ROMAGNA	CARPI	MO	7.660.606
EMILIA ROMAGNA	REGGIO EMILIA	RE	0
TOSCANA	GROSSETO	GR	0
TOSCANA	CARRARA	MS	0
TOSCANA	PISA	PI	195.639
MARCHE	ANCONA	AN	0
MARCHE	MACERATA	MC	0
ABRUZZO	PESCARA	PE	0
CAMPANIA	AVELLINO	AV	19.384.958
CAMPANIA	CASERTA	CE	0
CAMPANIA	NAPOLI	NA	2.228.300
CAMPANIA	CASORIA	NA	0
CAMPANIA	SAN GIORGIO A CREMANO	NA	0
CAMPANIA	TORRE ANNUNZIATA	NA	0
CAMPANIA	TORRE DEL GRECO	NA	400.000
PUGLIA	LECCE	LE	0
BASILICATA	POTENZA	PZ	6.471.455
CALABRIA	LAMEZIA TERME	CZ	0
SICILIA	SIRACUSA	SR	0
SARDEGNA	ORISTANO	OR	0
<b>TOTALE</b>			<b>50.680.693</b>

PROSPETTO N. III.3.44

ATTIVITA' CONTRATTUALE: SPESA PER APPALTI - TRATTATIVA PRIVATA: TITOLO II  
CATEGORIA 2^, IMPORTI IN MIGLIAIA DI LIRE.

REGIONE	ENTE	PR	
PIEMONTE	MONCALIERI	TO	0
PIEMONTE	TORINO	TO	7.430.796
PIEMONTE	VERCELLI	VE	15.118
LOMBARDIA	BRESCIA	BS	1.821.776
LOMBARDIA	COMO	CO	735.450
LOMBARDIA	MILANO	MI	888.140
LOMBARDIA	PAVIA	PV	359.703
LOMBARDIA	SONDRIO	SO	56.971
LOMBARDIA	VARESE	VA	0
LOMBARDIA	BUSTO ARSIZIO	VA	0
LIGURIA	SAN REMO	IM	873.679
VENETO	PADOVA	PD	0
VENETO	ROVIGO	RO	0
VENETO	VERONA	VR	0
FRIULI V. GIULIA	GORIZIA	GO	0
FRIULI V. GIULIA	PORDENONE	PN	28.453
FRIULI V. GIULIA	TRIESTE	TS	697.481
LIGURIA	LA SPEZIA	SP	0
EMILIA ROMAGNA	BOLOGNA	BO	1.504.806
EMILIA ROMAGNA	IMOLA	BO	113.110
EMILIA ROMAGNA	FERRARA	FE	116.592
EMILIA ROMAGNA	FORLI'	FO	0
EMILIA ROMAGNA	CESENA	FO	504.080
EMILIA ROMAGNA	CARPI	MO	111.273
EMILIA ROMAGNA	REGGIO EMILIA	RE	276.156
TOSCANA	GROSSETO	GR	1.152.317
TOSCANA	CARRARA	MS	0
TOSCANA	PISA	PI	423.497
MARCHE	ANCONA	AN	0
MARCHE	MACERATA	MC	0
ABRUZZO	PESCARA	PE	0
CAMPANIA	AVELLINO	AV	0
CAMPANIA	CASERTA	CE	707.346
CAMPANIA	NAPOLI	NA	0
CAMPANIA	CASORIA	NA	0
CAMPANIA	SAN GIORGIO A CREMANO	NA	0
CAMPANIA	TORRE ANNUNZIATA	NA	0
CAMPANIA	TORRE DEL GRECO	NA	0
PUGLIA	LECCE	LE	0
BASILICATA	POTENZA	PZ	115.505
CALABRIA	LAMEZIA TERME	CZ	0
SICILIA	SIRACUSA	SR	1.333.000
SARDEGNA	ORISTANO	OR	0
	<b>TOTALE</b>		<b>19.265.250</b>

PROSPETTO N. III.3.45

ATTIVITA' CONTRATTUALE: SPESA PER APPALTI - APPALTO CONCORSO: TITOLO II  
CATEGORIA 2<sup>A</sup>. IMPORTI IN MIGLIAIA DI LIRE.

REGIONE	ENTE	PR	
PIEMONTE	MONCALIERI	TO	0
PIEMONTE	TORINO	TO	2.276.117
PIEMONTE	VERCELLI	VE	0
LOMBARDIA	BRESCIA	BS	728.729
LOMBARDIA	COMO	CO	0
LOMBARDIA	MILANO	MI	0
LOMBARDIA	PAVIA	PV	173.328
LOMBARDIA	SONDRIO	SO	0
LOMBARDIA	VARESE	VA	0
LOMBARDIA	BUSTO ARSIZIO	VA	0
LIGURIA	SAN REMO	IM	260.000
VENETO	PADOVA	PD	130.440
VENETO	ROVIGO	RO	0
VENETO	VERONA	VR	0
FRIULI V. GIULIA	GORIZIA	GO	0
FRIULI V. GIULIA	PORDENONE	PN	0
FRIULI V. GIULIA	TRIESTE	TS	0
LIGURIA	LA SPEZIA	SP	0
EMILIA ROMAGNA	BOLOGNA	BO	4.595.000
EMILIA ROMAGNA	IMOLA	BO	567.498
EMILIA ROMAGNA	FERRARA	FE	0
EMILIA ROMAGNA	FORLI'	FO	0
EMILIA ROMAGNA	CESENA	FO	0
EMILIA ROMAGNA	CARPI	MO	0
EMILIA ROMAGNA	REGGIO EMILIA	RE	0
TOSCANA	GROSSETO	GR	0
TOSCANA	CARRARA	MS	0
TOSCANA	PISA	PI	488.369
MARCHE	ANCONA	AN	0
MARCHE	MACERATA	MC	0
ABRUZZO	PESCARA	PE	0
CAMPANIA	AVELLINO	AV	0
CAMPANIA	CASERTA	CE	0
CAMPANIA	NAPOLI	NA	0
CAMPANIA	CASORIA	NA	0
CAMPANIA	SAN GIORGIO A CREMANO	NA	0
CAMPANIA	TORRE ANNUNZIATA	NA	0
CAMPANIA	TORRE DEL GRECO	NA	1.209.000
PUGLIA	LECCE	LE	0
BASILICATA	POTENZA	PZ	0
CALABRIA	LAMEZIA TERME	CZ	0
SICILIA	SIRACUSA	SR	0
SARDEGNA	ORISTANO	OR	0
<b>TOTALE</b>			<b>10.428.481</b>

PROSPETTO N. III.3.46

ATTIVITA' CONTRATTUALE: SPESA PER APPALTI - LICITAZIONE PRIVATA: TITOLO II  
CATEGORIA 2<sup>a</sup>. IMPORTI IN MIGLIAIA DI LIRE.

REGIONE	ENTE	PR	
PIEMONTE	MONCALIERI	TO	141.163
PIEMONTE	TORINO	TO	350.648
PIEMONTE	VERCELLI	VE	0
LOMBARDIA	BRESCIA	BS	210.000
LOMBARDIA	COMO	CO	0
LOMBARDIA	MILANO	MI	0
LOMBARDIA	PAVIA	PV	0
LOMBARDIA	SONDRIO	SO	197.449
LOMBARDIA	VARESE	VA	0
LOMBARDIA	BUSTO ARSIZIO	VA	0
LIGURIA	SAN REMO	IM	0
VENETO	PADOVA	PD	0
VENETO	ROVIGO	RO	0
VENETO	VERONA	VR	0
FRIULI V. GIULIA	GORIZIA	GO	0
FRIULI V. GIULIA	PORDENONE	PN	0
FRIULI V. GIULIA	TRIESTE	TS	0
LIGURIA	LA SPEZIA	SP	0
EMILIA ROMAGNA	BOLOGNA	BO	0
EMILIA ROMAGNA	IMOLA	BO	0
EMILIA ROMAGNA	FERRARA	FE	0
EMILIA ROMAGNA	FORLI'	FO	0
EMILIA ROMAGNA	CESENA	FO	392.614
EMILIA ROMAGNA	CARPI	MO	0
EMILIA ROMAGNA	REGGIO EMILIA	RE	0
TOSCANA	GROSSETO	GR	0
TOSCANA	CARRARA	MS	0
TOSCANA	PISA	PI	310.994
MARCHE	ANCONA	AN	0
MARCHE	MACERATA	MC	0
ABRUZZO	PESCARA	PE	0
CAMPANIA	AVELLINO	AV	0
CAMPANIA	CASERTA	CE	0
CAMPANIA	NAPOLI	NA	0
CAMPANIA	CASORIA	NA	0
CAMPANIA	SAN GIORGIO A CREMANO	NA	0
CAMPANIA	TORRE ANNUNZIATA	NA	0
CAMPANIA	TORRE DEL GRECO	NA	245.200
PUGLIA	LECCE	LE	0
BASILICATA	POTENZA	PZ	0
CALABRIA	LAMEZIA TERME	CZ	0
SICILIA	SIRACUSA	SR	0
SARDEGNA	ORISTANO	OR	0
<b>TOTALE</b>			<b>1.848.067</b>

PROSPETTO N. III.3.47

ATTIVITA' CONTRATTUALE: SPESA PER APPALTI - ASTA PUBBLICA: TITOLO II  
CATEGORIA 2<sup>A</sup>. IMPORTI IN MIGLIAIA DI LIRE.

REGIONE	ENTE	PR	
PIEMONTE	MONCALIERI	TO	0
PIEMONTE	TORINO	TO	1.607.425
PIEMONTE	VERCELLI	VE	0
LOMBARDIA	BRESCIA	BS	0
LOMBARDIA	COMO	CO	0
LOMBARDIA	MILANO	MI	0
LOMBARDIA	PAVIA	PV	0
LOMBARDIA	SONDRIO	SO	0
LOMBARDIA	VARESE	VA	0
LOMBARDIA	BUSTO ARSIZIO	VA	0
LIGURIA	SAN REMO	IM	0
VENETO	PADOVA	PD	0
VENETO	ROVIGO	RO	0
VENETO	VERONA	VR	0
FRIULI V. GIULIA	GORIZIA	GO	0
FRIULI V. GIULIA	PORDENONE	PN	0
FRIULI V. GIULIA	TRIESTE	TS	0
LIGURIA	LA SPEZIA	SP	0
EMILIA ROMAGNA	BOLOGNA	BO	0
EMILIA ROMAGNA	IMOLA	BO	0
EMILIA ROMAGNA	FERRARA	FE	0
EMILIA ROMAGNA	FORL'	FO	0
EMILIA ROMAGNA	CESENA	FO	0
EMILIA ROMAGNA	CARPI	MO	0
EMILIA ROMAGNA	REGGIO EMILIA	RE	276.156
TOSCANA	GROSSETO	GR	0
TOSCANA	CARRARA	MS	0
TOSCANA	PISA	PI	0
MARCHE	ANCONA	AN	0
MARCHE	MACERATA	MC	0
ABRUZZO	PESCARA	PE	0
CAMPANIA	AVELLINO	AV	0
CAMPANIA	CASERTA	CE	0
CAMPANIA	NAPOLI	NA	0
CAMPANIA	CASORIA	NA	0
CAMPANIA	SAN GIORGIO A CREMANO	NA	0
CAMPANIA	TORRE ANNUNZIATA	NA	0
CAMPANIA	TORRE DEL GRECO	NA	0
PUGLIA	LECCE	LE	0
BASILICATA	POTENZA	PZ	115.505
CALABRIA	LAMEZIA TERME	CZ	0
SICILIA	SIRACUSA	SR	0
SARDEGNA	ORISTANO	OR	0
	<b>TOTALE</b>		<b>1.999.087</b>



PROSPETTO N. III.3.48

ATTIVITA' CONTRATTUALE: SPESA PER APPALTI - LICITAZIONE PRIVATA

EFFETTUATA A MEZZO DI OFFERTA SEGRETA DA CONFRONTARSI CON IL PREZZO  
BASE. IMPORTI IN MIGLIAIA DI LIRE.

REGIONE	ENTE	PR	
PIEMONTE	MONCALIERI	TO	94.886
PIEMONTE	TORINO	TO	69.906.772
PIEMONTE	VERCELLI	VE	1.333.717
LOMBARDIA	BRESCIA	BS	29.480.407
LOMBARDIA	COMO	CO	13.943.050
LOMBARDIA	MILANO	MI	90.962.830
LOMBARDIA	PAVIA	PV	7.565.052
LOMBARDIA	SONDRIO	SO	3.347.246
LOMBARDIA	VARESE	VA	9.904.742
LOMBARDIA	BUSTO ARSIZIO	VA	694.194
LIGURIA	SAN REMO	IM	15.002.052
VENETO	PADOVA	PD	0
VENETO	ROVIGO	RO	0
VENETO	VERONA	VR	4.312.302
FRIULI V. GIULIA	GORIZIA	GO	0
FRIULI V. GIULIA	PORDENONE	PN	3.095.994
FRIULI V. GIULIA	TRIESTE	TS	12.809.558
LIGURIA	LA SPEZIA	SP	4.519.866
EMILIA ROMAGNA	BOLOGNA	BO	0
EMILIA ROMAGNA	IMOLA	BO	3.116.076
EMILIA ROMAGNA	FERRARA	FE	3.016.655
EMILIA ROMAGNA	FORLI'	FO	2.887.622
EMILIA ROMAGNA	CESENA	FO	1.286.547
EMILIA ROMAGNA	CARPI	MO	2.171.714
EMILIA ROMAGNA	REGGIO EMILIA	RE	4.913.639
TOSCANA	GROSSETO	GR	0
TOSCANA	CARRARA	MS	1.583.000
TOSCANA	PISA	PI	0
MARCHE	ANCONA	AN	2.880.475
MARCHE	MACERATA	MC	285.279
ABRUZZO	PESCARA	PE	0
CAMPANIA	AVELLINO	AV	14.297
CAMPANIA	CASERTA	CE	0
CAMPANIA	NAPOLI	NA	0
CAMPANIA	CASORIA	NA	352.663
CAMPANIA	SAN GIORGIO A CREMANO	NA	0
CAMPANIA	TORRE ANNUNZIATA	NA	1.985.729
CAMPANIA	TORRE DEL GRECO	NA	1.219.355
PUGLIA	LECCE	LE	0
BASILICATA	POTENZA	PZ	0
CALABRIA	LAMEZIA TERME	CZ	10.796.696
SICILIA	SIRACUSA	SR	0
SARDEGNA	ORISTANO	OR	536.644
<b>TOTALE</b>			<b>304.019.059</b>

PROSPETTO N. III.3.49

ATTIVITA' CONTRATTUALE: SPESA PER APPALTI - LICITAZIONE PRIVATA  
EFFETTUATA A MEZZO DEL SISTEMA DELLA MEDIA "DIMEZZATA". IMPORTI IN  
MIGLIAIA DI LIRE.

REGIONE	ENTE	PR	
PIEMONTE	MONCALIERI	TO	6.625.760
PIEMONTE	TORINO	TO	0
PIEMONTE	VERCELLI	VE	777.166
LOMBARDIA	BRESCIA	BS	40.000
LOMBARDIA	COMO	CO	0
LOMBARDIA	MILANO	MI	0
LOMBARDIA	PAVIA	PV	3.424.706
LOMBARDIA	SONDRIO	SO	0
LOMBARDIA	VARESE	VA	0
LOMBARDIA	BUSTO ARSIZIO	VA	0
LIGURIA	SAN REMO	IM	0
VENETO	PADOVA	PD	0
VENETO	ROVIGO	RO	14.940.041
VENETO	VERONA	VR	650.163
FRIULI V. GIULIA	GORIZIA	GO	0
FRIULI V. GIULIA	PORDENONE	PN	0
FRIULI V. GIULIA	TRIESTE	TS	0
LIGURIA	LA SPEZIA	SP	0
EMILIA ROMAGNA	BOLOGNA	BO	0
EMILIA ROMAGNA	IMOLA	BO	0
EMILIA ROMAGNA	FERRARA	FE	0
EMILIA ROMAGNA	FORLI'	FO	0
EMILIA ROMAGNA	CESENA	FO	0
EMILIA ROMAGNA	CARPI	MO	5.262.913
EMILIA ROMAGNA	REGGIO EMILIA	RE	0
TOSCANA	GROSSETO	GR	0
TOSCANA	CARRARA	MS	0
TOSCANA	PISA	PI	6.018.539
MARCHE	ANCONA	AN	0
MARCHE	MACERATA	MC	538.567
ABRUZZO	PESCARA	PE	0
CAMPANIA	AVELLINO	AV	2.468.152
CAMPANIA	CASERTA	CE	0
CAMPANIA	NAPOLI	NA	0
CAMPANIA	CASORIA	NA	758.979
CAMPANIA	SAN GIORGIO A CREMANO	NA	0
CAMPANIA	TORRE ANNUNZIATA	NA	0
CAMPANIA	TORRE DEL GRECO	NA	10.733.336
PUGLIA	LECCE	LE	5.696.000
BASILICATA	POTENZA	PZ	15.819.236
CALABRIA	LAMEZIA TERME	CZ	4.366.990
SICILIA	SIRACUSA	SR	0
SARDEGNA	ORISTANO	OR	0
	<b>TOTALE</b>		<b>78.120.548</b>

PROSPETTO N. III.3.50

ATTIVITA' CONTRATTUALE; SPESA PER APPALTI - LICITAZIONE PRIVATA  
EFFETTUATA A MEZZO DI OFFERTA SEGRETA DA CONFRONTARSI CON LA "MEDIA"  
DELLE OFFERTE PRESENTATE. IMPORTI IN MIGLIAIA DI LIRE.

REGIONE	ENTE	PR	
PIEMONTE	MONCALIERI	TO	0
PIEMONTE	TORINO	TO	0
PIEMONTE	VERCELLI	VE	1.724.159
LOMBARDIA	BRESCIA	BS	0
LOMBARDIA	COMO	CO	1.297.950
LOMBARDIA	MILANO	MI	14.518
LOMBARDIA	PAVIA	PV	0
LOMBARDIA	SONDRIO	SO	1.754.715
LOMBARDIA	VARESE	VA	0
LOMBARDIA	BUSTO ARSIZIO	VA	0
LIGURIA	SAN REMO	IM	0
VENETO	PADOVA	PD	0
VENETO	ROVIGO	RO	0
VENETO	VERONA	VR	0
FRIULI V. GIULIA	GORIZIA	GO	0
FRIULI V. GIULIA	PORDENONE	PN	874.760
FRIULI V. GIULIA	TRIESTE	TS	585.738
LIGURIA	LA SPEZIA	SP	0
EMILIA ROMAGNA	BOLOGNA	BO	48.055.999
EMILIA ROMAGNA	IMOLA	BO	0
EMILIA ROMAGNA	FERRARA	FE	369.430
EMILIA ROMAGNA	FORLI'	FO	0
EMILIA ROMAGNA	CESENA	FO	2.494.900
EMILIA ROMAGNA	CARPI	MO	0
EMILIA ROMAGNA	REGGIO EMILIA	RE	2.842.488
TOSCANA	GROSSETO	GR	0
TOSCANA	CARRARA	MS	3.739.000
TOSCANA	PISA	PI	0
MARCHE	ANCONA	AN	0
MARCHE	MACERATA	MC	367.022
ABRUZZO	PESCARA	PE	0
CAMPANIA	AVELLINO	AV	0
CAMPANIA	CASERTA	CE	0
CAMPANIA	NAPOLI	NA	0
CAMPANIA	CASORIA	NA	0
CAMPANIA	SAN GIORGIO A CREMANO	NA	3.529.408
CAMPANIA	TORRE ANNUNZIATA	NA	260.019
CAMPANIA	TORRE DEL GRECO	NA	0
PUGLIA	LECCE	LE	0
BASILICATA	POTENZA	PZ	0
CALABRIA	LAMEZIA TERME	CZ	0
SICILIA	SIRACUSA	SR	0
SARDEGNA	ORISTANO	OR	0
	<b>TOTALE</b>		<b>67.910.105</b>

PROSPETTO N. III.3.51

ATTIVITA' CONTRATTUALE: SPESA PER APPALTI - LICITAZIONE PRIVATA  
EFFETTUATA A MEZZO DEL SISTEMA DELLA MEDIA "CORRETTA". IMPORTI IN-  
MIGLIAIA DI LIRE.

REGIONE	ENTE	PR	
PIEMONTE	MONCALIERI	TO	0
PIEMONTE	TORINO	TO	0
PIEMONTE	VERCELLI	VE	0
LOMBARDIA	BRESCIA	BS	11.195.810
LOMBARDIA	COMO	CO	0
LOMBARDIA	MILANO	MI	0
LOMBARDIA	PAVIA	PV	1.768.016
LOMBARDIA	SONDRIO	SO	0
LOMBARDIA	VARESE	VA	0
LOMBARDIA	BUSTO ARSIZIO	VA	2.629.169
LIGURIA	SAN REMO	IM	0
VENETO	PADOVA	PD	0
VENETO	ROVIGO	RO	0
VENETO	VERONA	VR	3.479.148
FRIULI V. GIULIA	GORIZIA	GO	0
FRIULI V. GIULIA	PORDENONE	PN	0
FRIULI V. GIULIA	TRIESTE	TS	0
LIGURIA	LA SPEZIA	SP	0
EMILIA ROMAGNA	BOLOGNA	BO	0
EMILIA ROMAGNA	IMOLA	BO	0
EMILIA ROMAGNA	FERRARA	FE	72.000
EMILIA ROMAGNA	FORLI'	FO	0
EMILIA ROMAGNA	CESENA	FO	0
EMILIA ROMAGNA	CARPI	MO	0
EMILIA ROMAGNA	REGGIO EMILIA	RE	0
TOSCANA	GROSSETO	GR	8.869.440
TOSCANA	CARRARA	MS	0
TOSCANA	PISA	PI	0
MARCHE	ANCONA	AN	2.938.710
MARCHE	MACERATA	MC	0
ABRUZZO	PESCARA	PE	4.783.322
CAMPANIA	AVELLINO	AV	2.564.089
CAMPANIA	CASERTA	CE	0
CAMPANIA	NAPOLI	NA	0
CAMPANIA	CASORIA	NA	0
CAMPANIA	SAN GIORGIO A CREMANO	NA	0
CAMPANIA	TORRE ANNUNZIATA	NA	0
CAMPANIA	TORRE DEL GRECO	NA	0
PUGLIA	LECCE	LE	0
BASILICATA	POTENZA	PZ	0
CALABRIA	LAMEZIA TERME	CZ	0
SICILIA	SIRACUSA	SR	0
SARDEGNA	ORISTANO	OR	0
	<b>TOTALE</b>		<b>38.299.703</b>

PROSPETTO N. III.3.52


ATTIVITA' CONTRATTUALE: SPESA PER APPALTI - LICITAZIONE PRIVATA  
EFFETTUATA A MEZZO DEL SISTEMA DEI PREZZI UNITARI. IMPORTI IN  
MIGLIAIA DI LIRE.

REGIONE	ENTE	PR	
PIEMONTE	MONCALIERI	TO	99.687
PIEMONTE	TORINO	TO	0
PIEMONTE	VERCELLI	VE	0
LOMBARDIA	BRESCIA	BS	1.500.257
LOMBARDIA	COMO	CO	0
LOMBARDIA	MILANO	MI	0
LOMBARDIA	PAVIA	PV	0
LOMBARDIA	SONDRIO	SO	0
LOMBARDIA	VARESE	VA	0
LOMBARDIA	BUSTO ARSIZIO	VA	0
LIGURIA	SAN REMO	IM	0
VENETO	PADOVA	PD	0
VENETO	ROVIGO	RO	0
VENETO	VERONA	VR	0
FRIULI V. GIULIA	GORIZIA	GO	0
FRIULI V. GIULIA	PORDENONE	PN	0
FRIULI V. GIULIA	TRIESTE	TS	343.403
LIGURIA	LA SPEZIA	SP	250.000
EMILIA ROMAGNA	BOLOGNA	BO	1.679.727
EMILIA ROMAGNA	IMOLA	BO	2.090.338
EMILIA ROMAGNA	FERRARA	FE	0
EMILIA ROMAGNA	FORLI'	FO	0
EMILIA ROMAGNA	CESENA	FO	6.100.838
EMILIA ROMAGNA	CARPI	MO	0
EMILIA ROMAGNA	REGGIO EMILIA	RE	0
TOSCANA	GROSSETO	GR	0
TOSCANA	CARRARA	MS	0
TOSCANA	PISA	PI	0
MARCHE	ANCONA	AN	0
MARCHE	MACERATA	MC	0
ABRUZZO	PESCARA	PE	0
CAMPANIA	AVELLINO	AV	0
CAMPANIA	CASERTA	CE	0
CAMPANIA	NAPOLI	NA	0
CAMPANIA	CASORIA	NA	228.984
CAMPANIA	SAN GIORGIO A CREMANO	NA	0
CAMPANIA	TORRE ANNUNZIATA	NA	0
CAMPANIA	TORRE DEL GRECO	NA	901.244
PUGLIA	LECCE	LE	0
BASILICATA	POTENZA	PZ	0
CALABRIA	LAMEZIA TERME	CZ	0
SICILIA	SIRACUSA	SR	0
SARDEGNA	ORISTANO	OR	2.145.800
<b>TOTALE</b>			<b>15.340.278</b>

Prospetto n. III.5.1 - Valutazione dei contestati delle relazioni illustrative dei conti consuntivi 1991 (art. 55 Legge n. 142/1990). Amministrazioni provinciali e comunali. (Parte III, cap. 5, vol. D)  
(Valutazioni in ordine decrescente dal massimo di A al minimo di E; C = sufficiente).

Regioni	Enti di comp.			Relaz. perven.	% di 2/1	Valutazione dei contestati									
	1	2	3			A	% di 4/2	B	% di 6/2	C	% di 8/2	D	% di 10/2	E	% di 12/2
Piemonte	82	79	96%	16	20%	20	25%	31	39%	10	13%	2	3%		
Valle d'Aosta	1	1	100%							1	100%				
Lombardia	196	195	99%	29	15%	71	36%	63	32%	27	14%	5	3%		
Liguria	34	33	97%	1	3%	5	15%	14	42%	11	33%	2	6%		
Area Nord - Occidentale	313	308	98%	46	15%	96	31%	108	35%	49	16%	9	3%		
Trentino Alto Adige	11	9	82%	3	33%	1	11%	1	11%	4	44%				
Veneto	123	120	98%	19	16%	32	27%	46	38%	18	15%	5	4%		
Friuli Venezia Giulia	31	29	94%	14	48%	3	10%	5	17%	5	17%	2	7%		
Emilia Romagna	96	94	98%	28	30%	25	27%	29	31%	7	7%	5	5%		
Area Nord - Orientale	261	252	97%	64	25%	61	24%	81	32%	34	13%	12	5%		
Toscana	102	100	98%	10	10%	26	26%	36	36%	18	18%	10	10%		
Umbria	21	20	95%	3	15%	4	20%	7	35%	3	15%	3	15%		
Marche	38	38	100%	4	11%	9	24%	14	37%	8	21%	3	8%		
Lazio	68	51	75%	2	4%	5	10%	16	31%	12	24%	16	31%		
Area Centrale	229	209	91%	19	9%	44	21%	73	35%	41	20%	32	15%		
Abruzzo	30	29	97%	1	3%	2	7%	15	52%	6	21%	5	17%		
Molise	6	5	83%					4	80%			1	20%		
Campania	127	84	66%	19	15%	6	7%	50	60%	16	19%	12	14%		
Puglia	124	111	90%	2	2%	15	14%	51	46%	22	20%	21	19%		
Basilicata	16	15	94%	3	20%	3	20%	9	60%	2	13%	1	7%		
Calabria	44	22	50%	1	5%	1	5%	8	36%	6	27%	6	27%		
Area Meridionale	347	266	77%	7	3%	24	9%	137	52%	52	20%	46	17%		
Sicilia	136	77	57%	1	1%	7	9%	38	49%	18	23%	13	17%		
Sardegna	36	31	86%	1	3%	3	10%	17	55%	7	23%	3	10%		
Area Insulare	172	108	63%	2	2%	10	9%	55	51%	25	23%	16	15%		
<b>Tot. nazionale</b>	<b>1322</b>	<b>1143</b>	<b>86%</b>	<b>138</b>	<b>12%</b>	<b>238</b>	<b>21%</b>	<b>454</b>	<b>40%</b>	<b>201</b>	<b>18%</b>	<b>115</b>	<b>10%</b>		

Prospetto n. III.5.1 - Valutazione dei contenuti delle relazioni illustrative. Amministrazioni provinciali e comunali.



Prospecto n. III.5.2 - Valutazione dei contenuti delle relazioni illustrative dei conti consuntivi 1991 (art. 55 Legge n. 142/1990). Amministrazioni provinciali. (Parte III, cap. 5, vol. I).  
(Valutazioni in ordine decrescente dal massimo di A al minimo di E; C = sufficiente).

Regioni	Enti di comp.			Relaz. perven.	% di 2/1	Valutazione dei contenuti												
	1	2	3			A	% di 4/2	B	% di 6/2	C	% di 8/2	D	% di 10/2	E	% di 12/2			
Piemonte	6	6	100%	4	67%	1	17%	1	17%									
Valle d'Aosta	9	9	100%	6	67%	2	22%	1	11%									
Lombardia	4	4	100%	1	25%	1	25%	1	25%	1	25%	1	25%					
Liguria	19	19	100%	11	58%	4	21%	3	16%	1	5%	0						
Area Nord - Occidentale																		
Trentino Alto Adige	7	7	100%	5	71%	1	14%	1	14%									
Veneto	4	4	100%	3	75%	1	25%			1	25%							
Friuli Venezia Giulia	8	8	100%	7	88%	1	13%											
Emilia Romagna	19	19	100%	15	79%	2	11%	1	5%	1	5%	0						
Area Nord - Orientale	9	8	89%	1	13%	3	38%	1	13%	2	25%	1	13%					
Toscana	2	2	100%	2	100%													
Umbria	4	4	100%	3	75%	1	25%			1	25%							
Marche	5	5	100%	1	20%	1	20%	1	20%	1	20%	2	40%					
Lazio	20	19	95%	4	21%	7	37%	2	11%	3	16%	3	16%					
Area Centrale	4	4	100%			1	25%	3	75%									
Abruzzo	2	2	100%					2	100%									
Molise	5	4	80%			3	60%	1	20%	1	20%	1	20%					
Campania	5	5	100%	1	20%													
Puglia	2	2	100%															
Basilicata	3	1	33%															
Calabria	21	18	86%	1	6%	4	22%	6	33%	1	6%	6	33%					
Area Meridionale	9	7	78%	1	14%	1	14%	2	29%	3	43%							
Sicilia	4	4	100%	2	50%	1	25%	1	25%	1	25%							
Sardegna	13	11	85%	1	9%	3	27%	3	27%	4	36%	0						
Area Insulare																		
<b>Tot. nazionale</b>	<b>92</b>	<b>86</b>	<b>93%</b>	<b>32</b>	<b>37%</b>	<b>20</b>	<b>23%</b>	<b>15</b>	<b>17%</b>	<b>10</b>	<b>12%</b>	<b>9</b>	<b>10%</b>					



Prospetto n. III.5.3 - Valutazione dei contenuti delle relazioni illustrative dei conti consuntivi 1991 (art. 55 Legge n. 142/1990). Amministrazioni comunali. (Parte III, cap. 5, vol. I).  
(Valutazioni in ordine decrescente dal massimo di A al minimo di E; C = sufficiente).

Regioni	Enti di comp.	Relaz. perven.	% di 2/1	Valutazione dei contenuti												
				A	% di 4/2	B	% di 6/2	C	% di 8/2	D	% di 10/2	E	% di 12/2			
	1	2	3	4	5	6	7	8	9	10	11	12	13			
Piemonte	76	73	96%	12	16%	19	26%	30	41%	10	14%	2	3%			
Valle d'Aosta	1	1	100%							1	100%					
Lombardia	187	186	99%	23	12%	69	37%	62	33%	27	15%	5	3%			
Liguria	30	29	97%			4	14%	13	45%	10	34%	2	7%			
Area Nord - Occidentale	294	289	98%	35	12%	92	37%	105	36%	48	17%	9	3%			
Trentino Alto Adige	11	9	82%	3	33%	1	11%	1	11%	4	44%					
Veneto	116	113	97%	14	12%	31	27%	45	40%	18	16%	5	4%			
Friuli Venezia Giulia	27	25	93%	11	44%	3	12%	5	20%	4	16%	2	8%			
Emilia Romagna	88	86	98%	21	24%	24	28%	29	34%	7	8%	5	6%			
Area Nord - Orientale	242	233	96%	49	21%	59	25%	80	34%	33	14%	12	5%			
Toscana	93	92	99%	9	10%	23	23%	35	38%	16	17%	9	10%			
Umbria	19	18	95%	1	6%	4	22%	7	39%	3	17%	3	17%			
Marche	34	34	100%	4	12%	6	18%	14	41%	7	21%	3	9%			
Lazio	63	46	73%	1	2%	4	9%	15	33%	12	26%	14	30%			
Area Centrale	209	190	91%	15	8%	37	19%	71	37%	38	20%	29	15%			
Abruzzo	26	25	96%	1	4%	1	4%	12	48%	6	24%	5	20%			
Molise	4	3	75%					2	67%			1	33%			
Campania	122	80	66%			6	8%	50	63%	16	20%	8	10%			
Puglia	119	106	89%	2	2%	12	11%	50	47%	21	20%	21	20%			
Basilicata	14	13	93%	2	15%			9	69%	2	15%					
Calabria	41	21	51%	1	5%	1	5%	8	38%	6	29%	5	24%			
Area Meridionale	326	248	76%	6	2%	20	8%	131	53%	51	21%	40	16%			
Sicilia	127	70	55%			6	9%	36	51%	15	21%	13	19%			
Sardegna	32	27	84%	1	4%	1	4%	16	59%	6	22%	3	11%			
Area Insulare	159	97	61%	1	1%	7	7%	52	54%	21	22%	16	16%			
<b>Tot. nazionale</b>	<b>1230</b>	<b>1057</b>	<b>86%</b>	<b>106</b>	<b>10%</b>	<b>215</b>	<b>20%</b>	<b>439</b>	<b>42%</b>	<b>191</b>	<b>18%</b>	<b>106</b>	<b>10%</b>			

Prospetto n. III.5.4 - Valutazione dei contenuti delle relazioni illustrative dei conti consuntivi 1991 (art. 55, Legge n. 142/1990). Analisi per regioni e per classi demografiche (censimento 1981). (Parte III, cap. 5, vol. I). (Valutazioni in ordine decrescente dal massimo di A al minimo di E; C = sufficiente).

Regioni	valuta zioni	da 8.001 a 9.999 ab.		da 10.000 a 19.999 ab.		da 20.000 a 39.999 ab.		da 40.000 a 59.999 ab.		da 60.000 a 99.999 ab.		da 100.000 a 249.999 ab.		da 250.000 a 499.999 ab.		oltre 500.000 ab.		Tot.
		5° cl.	% 2/16	6° cl.	% 4/16	7° cl.	% 6/16	8° cl.	% 8/16	9° cl.	% 10/16	10° cl.	% 12/16	11° cl.	% 14/16	12° cl.	% 15/16	
	1	2	3	4	5	6	7	8	9	10	11	12	13	14	15	16		
Piemonte	A			6	50%	4	33%					2	17%					12
	B	2	11%	8	42%	8	42%	1	5%									19
	C	11	37%	11	37%	7	23%	1	3%									30
	D	3	30%	2	20%	5	50%											10
	E			2	100%													2
	Tot	16	22%	29	40%	24	33%	2	3%	2	3%	0	0	0	0	0	0	73
Valle d'Aosta	A																	0
	B																	0
	C																	0
	D					1	100%											1
	E																	0
	Tot	0		0		1	100%	0	0	0	0	0	0	0	0	0	0	1
Lombardia	A	1	4%	7	30%	7	30%	6	26%	1	4%	1	4%	1	4%	1	4%	23
	B	17	25%	34	49%	15	22%	2	3%	2	3%	1	1%	1	1%	1	1%	69
	C	17	27%	32	52%	11	18%	1	2%	1	2%	1	2%	1	2%	1	2%	62
	D	5	19%	17	63%	5	19%											27
	E	2	40%	1	20%	2	40%											5
	Tot	42	23%	91	49%	40	22%	9	5%	3	2%	0	0	1	1%	1	1%	186
Liguria	A																	0
	B			2	50%	1	25%	1	25%									4
	C	3	23%	6	46%	3	23%					1	8%					13
	D	2	20%	4	40%	2	20%	1	10%					1	10%			10
	E			2	100%													2
	Tot	5	17%	14	48%	6	21%	2	7%	1	3%	0	0	1	3%	1	3%	29
Totale Nord - Occident.	A	1	3%	13	37%	11	31%	6	17%	3	9%	3	9%	1	3%	1	3%	36
	B	19	21%	44	48%	24	26%	4	4%	4	4%	1	1%	1	1%	1	1%	92
	C	31	30%	49	47%	21	20%	2	2%	2	2%	2	2%	2	2%	2	2%	106
	D	10	21%	23	48%	13	27%	1	2%	1	2%			1	2%			48
	E	2	22%	5	56%	2	22%											9
	Tot	63	22%	134	46%	71	25%	13	4%	6	2%	0	0	2	1%	2	1%	289



Prospetto n. III.5.4 - Valutazione dei contenuti delle relazioni illustrative dei conti consuntivi 1991 (art. 55, Legge n. 142/1990). Analisi per regioni e per classi demografiche (censimento 1981). (Parte III, cap. 5, vol. D). (Valutazioni in ordine decrescente dal massimo di A al minimo di E; C = sufficiente).

Regioni	valori sintesi	da 8.001 a 9.999 ab.		da 10.000 a 19.999 ab.		da 20.000 a 39.999 ab.		da 40.000 a 59.999 ab.		da 60.000 a 99.999 ab.		da 100.000 a 249.999 ab.		da 250.000 a 499.999 ab.		oltre 500.000 ab.		Tot.	
		5° cl.	% 2/16	6° cl.	% 4/16	7° cl.	% 6/16	8° cl.	% 8/16	9° cl.	% 10/16	10° cl.	% 18/16	11° cl.	% 12/16	12° cl.	% 14/16		13° cl.
	1	2	3	4	5	6	7	8	9	10	11	12	13	14	15	16			
Toscana	A	4	17%	14	61%	4	17%	1	11%	2	22%	1	11%			9			
	B	5	14%	14	40%	12	34%	3	9%	1	3%					23			
	C	2	13%	10	63%	3	19%	1	8%							35			
	D	2	22%	4	44%	2	22%	1	11%							16			
	E	13	14%	44	48%	24	28%	7	8%	3	3%	1	1%	0		9			
	Tot															92			
Umbria	A			1	25%	3	75%			1	100%					1			
	B			3	43%	3	43%			1	14%					4			
	C			3	100%											7			
	D	1	33%	2	67%											3			
	E	1	6%	9	50%	6	33%	0	0	2	11%	0				18			
	Tot															4			
Marche	A			2	33%	3	50%			1	25%					4			
	B	3	21%	8	57%	3	21%									6			
	C			6	86%	1	14%									14			
	D	1	33%	1	33%	1	33%									7			
	E	4	12%	17	50%	11	32%	1	3%	1	3%	0				3			
	Tot															34			
Lazio	A			1	25%	3	75%									1			
	B	1	7%	10	67%	4	27%									4			
	C	1	8%	7	58%	3	25%	1	8%							15			
	D	4	29%	5	36%	5	36%									12			
	E	6	13%	23	50%	15	33%	1	2%	0	0					14			
	Tot															46			
Totale Centro	A	4	11%	18	49%	13	35%	1	3%	3	20%	1	7%	1	7%	15			
	B	9	13%	35	49%	22	31%	3	4%	2	3%					37			
	C	3	8%	26	68%	7	18%	2	5%							71			
	D	8	26%	12	41%	8	28%	1	3%	1	3%					38			
	E	24	13%	93	49%	56	29%	9	5%	6	3%	1	1%	1	1%	29			
	Tot															190			

Prospetto n. III.5.4 - Valutazione dei contenuti delle relazioni illustrative dei conti consuntivi 1991 (art. 55, Legge n. 142/1990). Analisi per regioni e per classi demografiche (censimento 1981). (Parte III, cap. 5, vol. D). (Valutazioni in ordine decrescente dal massimo di A al minimo di E; C = sufficiente).

Regioni	valore stimato	da 8.001 a 9.999 ab.		da 10.000 a 19.999 ab.		da 20.000 a 39.999 ab.		da 40.000 a 59.999 ab.		da 60.000 a 99.999 ab.		da 100.000 a 249.999 ab.		da 250.000 a 499.999 ab.		oltre 500.000 ab.		Tot.
		5° cl.	% 2716	6° cl.	% 4716	7° cl.	% 6716	8° cl.	% 8716	9° cl.	% 10716	10° cl.	% 12716	11° cl.	% 14716	12° cl.	% 16716	
	1	2	3	4	5	6	7	8	9	10	11	12	13	14	15	16		
	A										1	100%						
	B					1	100%											
	C	1	8%	5	42%	6	50%											
	D	2	40%	3	50%	2	33%	1	17%									
	E	3	12%	2	40%	1	20%											
	Tot	3	12%	10	40%	10	40%	1	4%	1	4%	0	0	0	0	25	0	0
	A																	
	B																	
	C					2	100%											
	D																	
	E	1	100%															
	Tot	1	33%	0		2	67%	0		0		0		0		3		
	A			2	33%	3	50%	1	17%									
	B	6	12%	20	40%	16	32%	5	10%	2	4%			1	2%	50		
	C	2	13%	5	31%	9	56%											
	D	2	25%	4	50%	1	13%	1	13%									
	E	10	13%	31	39%	29	36%	7	9%	2	3%	0		1	1%	80		
	Tot	10	13%	31	39%	29	36%	7	9%	2	3%	0		1	1%	80		
	A									1	50%							
	B			6	50%	6	50%											
	C	11	22%	26	52%	10	20%	3	6%									
	D	2	10%	7	33%	10	48%	1	5%									
	E	3	14%	14	67%	4	19%											
	Tot	16	15%	53	50%	30	28%	5	5%	1	1%	1	1%	0		106		
	A					1	50%											
	B																	
	C	1	11%	8	89%													
	D	1	50%	1	50%													
	E																	
	Tot	2	15%	9	69%	1	8%	1	8%	0		0		0		13		



Prospetto n. III.5.5 - Valutazione dei contenuti delle relazioni illustrative dei conti consuntivi 1991 (art. 55 Legge n. 142/1990). Analisi per classi demografiche (censimento 1981). (Parte III, cap. 5, vol. I). (Valutazioni in ordine decrescente dal massimo di A al minimo di E; C = sufficiente).

Classi demografiche	enti di compet.	Totali per classi	% di	Valutazione dei contenuti													
				A	B	C	D	E	% di 4/2	% di 6/2	% di 8/2	% di 10/2	% di 12/2				
				4	6	8	10	12	5	7	9	11	13				
classe 5° da 8.001 a 9.999 abit.	236	198	84%	4	33	99	36	26									
classe 6° da 10.000 a 19.999 abit.	569	494	87%	34	105	208	89	58									
classe 7° da 20.000 a 59.999 abit.	328	275	84%	31	64	106	55	19									
classe 8° da 60.000 a 99.999 abit.	48	46	96%	14	6	16	7	3									
classe 9° da 100.000 a 249.999 abit.	35	32	91%	16	5	9	2										
classe 10° da 250.000 a 499.999 abit.	8	7	88%	5	2												
classe 11° oltre 500.000 abit.	6	5	83%	2		1	2										
<b>TOTALI</b>	<b>1230</b>	<b>1057</b>	<b>86%</b>	<b>106</b>	<b>215</b>	<b>439</b>	<b>191</b>	<b>106</b>	<b>18%</b>	<b>20%</b>	<b>42%</b>	<b>18%</b>	<b>10%</b>	<b>10%</b>	<b>10%</b>	<b>10%</b>	<b>10%</b>

Prospecto n. III.5.6 - Valutazione dei contenuti delle relazioni illustrative dei conti consuntivi 1991 degli enti in disavanzo di amministrazione. (Parte III, cap. 5, vol. I).  
(Valutazioni in ordine decrescente dal massimo di A al minimo di E; C = sufficiente).

Regioni	enti in disavanzo	Valutazione dei contenuti										
		A	B	% di 2/1	4	5	% di 4/1	C	% di 6/1	D	% di 8/1	E
	1	2	3	4	5	6	7	8	9	10	11	
Piemonte	2					2	100%					
Valle d'Aosta	9	1	11%	2	22%	4	44%			2	22%	
Lombardia	1					1	100%					
Liguria	12	1	8%	2	17%	6	50%	1	8%	2	17%	
Area Nord - Occidentale												
Trentino Alto Adige	8			2	25%	3	38%			3	38%	
Veneto	4	1	25%	1	25%	2	50%					
Friuli Venezia Giulia	14	1	7%	4	29%	5	36%	2	14%	2	14%	
Emilia Romagna	26	2	8%	7	27%	10	38%	5	19%	2	8%	
Area Nord - Orientale												
Toscana	20	2	10%	3	15%	4	20%	7	35%	4	20%	
Umbria	5	1	20%	1	20%	1	20%	1	20%	2	40%	
Marche	7	1	14%	1	14%	2	29%	4	57%			
Lazio	6					3	50%	2	33%	1	17%	
Area Centrale	38	2	5%	5	13%	10	26%	14	37%	7	18%	
Abruzzo	1					1	100%					
Molise												
Campania	11					6	55%	4	36%	1	9%	
Puglia	7			1	14%	1	14%	2	29%	3	43%	
Basilicata	1	1	100%									
Calabria	3					1	33%	2	67%			
Area Meridionale	23	1	4%	1	4%	9	39%	8	35%	4	17%	
Sicilia	6					3	50%	2	33%	1	17%	
Sardegna	3			1	33%	1	33%			1	33%	
Area Insulare	9	0		1	11%	4	44%	2	22%	2	22%	
<b>Tot. nazionale</b>	<b>108</b>	<b>6</b>	<b>6%</b>	<b>16</b>	<b>15%</b>	<b>39</b>	<b>36%</b>	<b>30</b>	<b>28%</b>	<b>17</b>	<b>16%</b>	