

ATTI PARLAMENTARI
XI LEGISLATURA

Doc. XLIX-quater
N. 1

BILANCIO CONSUNTIVO
DELLA SEZIONE SPECIALE PER L'ASSICURAZIONE
DEL CREDITO ALL'ESPORTAZIONE - SACE
(Esercizio 1991)

(Articolo 2, terzo comma, della legge 24 maggio 1977, n. 227)

PRESENTATO DAL MINISTRO DEL TESORO
(CARLI)

I N D I C E

STATO PATRIMONIALE E CONTO ECONOMICO	Pag. 7
--	--------

RELAZIONE DEL COMITATO DI GESTIONE AL BILANCIO CONSUNTIVO DELLA SACE PER L'ANNO 1991.

Parte prima:

1. — Evoluzione della congiuntura economica nel 1991	» 15
2. — Attività della Sezione nel 1991	» 21
3. — Prospettive di sviluppo delle esportazioni italiane nel 1992	» 31
4. — Previsioni finanziarie della Sezione per il 1992	» 33

Parte seconda:

1. — Bilancio consuntivo dell'esercizio 1991	» 37
2. — Stato patrimoniale	» 41
3. — Conti d'ordine	» 52
4. — Conto profitti e perdite	» 56

RELAZIONE DEL COLLEGIO DEI REVISORI AL BILANCIO 1991 . . . Pag. 63

ALLEGATI ESPLICATIVI DEL BILANCIO » 79

BILANCIO CONSUNTIVO
DELLA SEZIONE SPECIALE PER L'ASSICURAZIONE
DEL CREDITO ALL'ESPORTAZIONE - SACE
(Esercizio 1991)

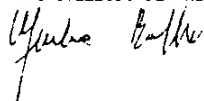
STATO PATRIMONIALE
E CONTO ECONOMICO

XI LEGISLATURA — DISEGNI DI LEGGE E RELAZIONI — DOCUMENTI

S A C E
SEZIONE SPECIALE PER L'ASSICURAZIONE DEL CREDITO ALL'ESPORTAZIONE
STATO PATRIMONIALE AL 31.12.91

ATTIVO	1990	1991	1990	1991
I MUTUI E INVESTIMENTI				
1 Mutui garantiti da ipoteca	3.990.076.272	5.281.956.917	3.990.076.272	5.353.464.000
2 Investimenti c/liquidazione TR.PR. ART. 9		71.507.379		
II CONTANTI IN CASSA				
1 Contanti in Cassa	399.755	457.055	399.755	451.000
III DEPOSITI PRESSO ISTITUTI E AZIENDE DI CREDITO				
1 Tesoreria Centrale (Fondo Dotazione)	581.271.564.833	686.681.780.641		
2 Tesoreria Centrale (Fondo Rotativo)	654.703.752.644	385.844.647.381	1.253.938.357.213	1.096.171.061
3 Aziende di Credito	17.963.039.734	23.644.633.045		
IV CREDITI VERSO COMPAGNIE DI RIASS. E ASSICURAZIONE				
1 Per Depositi e garanzie di Riassicurazione attiva	5.042.319.046	5.112.601.879		
2 Per Compagnie di Riassicurazione C/C	5.123.492.293	2.396.690.455	10.185.811.339	7.509.291
V RISERVE TECNICHE SU RISCHI COMM/LI A CARICO DEI RIASS. RI E RETROCESSIONARI				
1 Riserva Premi	201.544.438	115.604.928	201.544.438	115.604.928
2 Riserva Sinistri				
VI CREDITI DIVERSI				
1 Crediti garantiti da fidejussione	1.821.607.642			
2 Imp. di account: R.A. Int. Banc. e altri crediti	2.648.570.534	1.788.064.071		
3 Crediti di imposta	42.361.216.078	43.122.811.145		
4 Crediti I.V.A. c/Erario	426.503.315	615.708.157		
5 Depositi cauzionali diversi	9.216.790	9.764.910		
6 Crediti w/ass.ri c/pol. T.F.R.	690.140.154	1.426.893.627		
7 Crediti per Benefici Cambio e inter. da incassare	2.697.213.279	2.632.504.103		
8 Altri Crediti	314.970.926	4.019.706.651	50.969.438.718	53.615.451
VII PREMI IN CORSO DI RISCOSSIONE SU GAR. CONCESSE				
1 Per copertura rischi commerciali	909.980.574	494.093.925		
2 Per copertura rischi politici	14.246.920.724	12.928.207.615		
3 Per copertura rischi di cambio	15.819.204		15.192.720.504	13.420.301
VIII MOBILI, IMPIANTI E COSTI PLURIENNALI				
1 Mobili e macchine d'ufficio	1.689.667.757	1.499.651.873		
2 Beni mobili iscritti in pubb.registri	61.033.300	66.001.300		
3 Impianti e attrezzature	13.280.400	13.550.400		
4 Spese d'impianto	56.085.189		1.820.126.644	1.579.201
IX ALTRE ATTIVITA'				
1 Ratei e risconti	77.404.146	69.920.543		
2 Risconto sul fondo Rischi Cambio	54.641.612.667	54.641.612.667	54.719.016.813	54.710.531
X PERDITE ESERCIZI PRECEDENTI	4.166.520.538.886	4.704.246.889.487	4.166.520.538.886	4.704.246.886
TOTALE ATTIVO			5.557.518.050.586	5.936.722.261
Perdita dell'esercizio			537.726.350.601	1.458.877.331
TOTALE			6.095.244.401.187	7.395.599.591
XI CONTI D'ORDINE E PARTITE DI GIRO				
1 Crediti per indennizzi su rischi comm.li	73.463.869.110	47.456.207.695		
2 Regati e da recuperare				
3 Crediti per indennizzi su rischi pol..catastr. e speciali pagati e da recuperare	6.026.313.608.562	6.705.798.157.699		
4 Sinistri denunciati su rischi comm.li: rate scadute non incassate	65.273.473.937	64.080.274.668		
5 Sinistri denunciati su rischi politici: rate scadute non incassate	406.340.911.204	682.171.445.342		
6 Sinistri denunciati su rischi di cambio per perdite su cambio	2.538.186.133	1.637.059.901		
7 Partite in corso di sistemazione	21.398.988	558.872.736		
8 Fidejussioni e garanzie	4.549.602.477	8.281.047.477		
9 Depositi vincolati a favore assicurati	6.236.557.557	7.870.982.659		
10 Beni in leasing mobiliare	502.104.251	1.203.244.758		
11 Beni in leasing immobiliare	187.722.395.833	166.136.453.539	6.772.962.108.050	7.685.193.741

VISTO DEL COLLEGIO DEI REVISORI DEI CONTI



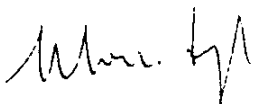

IL DIRETTORE



XI LEGISLATURA — DISEGNI DI LEGGE E RELAZIONI — DOCUMENTI

	1990	1991	1990	PASSIVO 1991
I FONDI PATRIMONIALI				
1 Fondo di dotazione (art. 13 1° c. L.227/77)	3.764.000.000.000	4.564.000.000.000		
2 Fondo di Riserva (art. 13 2° c. L.227/77)				
3 Fondo Rotativo (art. 16 L.730/83)	654.703.752.644	385.844.647.381	4.418.703.752.644	4.949.844.647.381
II FONDI DI AMMORTAMENTO				
1 Mobili e macchine d'ufficio	1.556.455.149	1.174.627.122		
2 Mobili iscritti in pubblici registri	43.283.463	49.002.188		
3 Impianti e attrezzature	3.777.060	8.031.180		
4 Spese d'impianto	56.085.189		1.659.600.861	1.231.660.45
III FONDI CON DESTINAZIONE SPECIFICA				
1 Fondo rischi di cambio polizze scadute	10.260.940.947	10.625.151.917		
2 Fondo indennità anzianità personale	5.704.031.092	6.551.033.499		
3 Fondo acc.to oneri del trattamento di previdenza	1.250.000.000	1.252.000.000	17.214.972.039	18.428.185.41
IV RISERVE TECNICHE RISCHI COMM.LI ASS. DIR.				
1 Quote di premi su rischi in corso	7.692.973.837	6.405.531.598		
2 Sinistri da liquidare	108.261.442.831	23.657.049.000	115.954.416.648	30.062.580.51
V FONDO RISCHI POLITICI, CATASTROFICI, SPECIALI				
1 Fondo rischi politici, catastrofici, speciali				
VI RISERVE TECNICHE SU RISCHI COMM.LI IN RIASS.NE				
1 Riserva premi	4.885.258.758	5.010.307.757		
2 Riserva sinistri	33.300.000.000	38.156.522.663	38.185.258.758	43.166.840.45
VII RISERVE TECNICHE SU RISCHI POLITICI IN RIASS.NE				
1 Riserva premi	157.060.288	102.294.122		
2 Riserva sinistri	9.448.689.462	18.086.159.051	9.605.749.750	18.188.452.11
VIII INDENNIZZI RECUPERATI DA RIPARTIRE				
1 Indennizzi recuperati da ripartire	43.841.078.500	61.960.182.343	43.841.078.500	61.960.182.34
IX DEBITI VERSO MINISTERO DEL TESORO				
1 Utilizzi Fondo Rotativo L.730/83	1.036.742.014.809	1.735.601.120.072	1.036.742.014.809	1.735.601.120.01
X DEBITI VERSO ASSICURATI				
1 Debiti verso ass.ti depositi diversi	32.166.650	57.295.650		
2 Debiti verso ass.ti per rimborsi	3.231.302.182	35.404.190.843		
3 Debiti verso ass.ti indenn. recuperati	68.055.400.507	15.212.957.635		
4 Debiti per int.azi ritardato pagamento indennizzi	2.444.238.919	3.007.029.164	73.823.106.258	53.681.463.21
XI DEBITI DIVERSI				
1 Per oneri tributari diversi	354.917.348	411.844.182		
2 Verso Enti assistenziali e prev.li per contribuiti	687.581.897	734.238.660		
3 Verso fornitori	2.464.314.536	3.168.943.113		
4 SACE-INA C/C	3.355.674.230	4.037.343.371		
5 Altri debiti	15.046.504.429	12.521.500.386		
6 Interessi su effetti e fidejussioni a scadere	291.816.750		22.200.808.890	20.873.869.71
XII CREDITORI PER INDENNIZZI DELIBERATI E DA PAGARE				
1 Creditori per indenn.delib.e da pagare in ass.dir.	311.605.323.704	462.362.268.821		
2 Creditori per indenn. delib. e da pagare in riass.	5.707.718.306	198.322.235	317.313.642.010	462.560.591.01
XIII ALTRE PASSIVITA'				
1 Ratei e risconti				
TOTALE PASSIVO			6.095.244.401.187	7.395.599.592.95
Utile dell'Esercizio				
TOTALE			6.095.244.401.187	7.395.599.592.95
CONTI D'ORDINE E PARTITE DI BIRO				
1 Indennizzi da recuperare su rischi commerciali	73.463.869.110	47.456.207.695		
2 Indennizzi da recuperare su rischi politici catastrofici e speciali	6.026.313.608.562	6.705.798.157.699		
3 Assicurati per sinistri denunciati su rischi comm.li	65.273.473.937	64.080.274.668		
4 Assicurati per sinistri denunciati su rischi politici catastrofici e speciali	406.340.911.204	682.171.445.342		
5 Assicurati per sinistri denunciati su rischi di cambio per perdite su cambio	2.538.186.133	1.637.058.901		
6 Partite in corso di sistemazione	21.398.988	551.872.736		
7 Assicurati l/c fidejussioni	4.549.602.477	8.281.047.477		
8 Assicurati l/c depositi vincolati	8.236.557.557	7.870.982.659		
9 Cedenti beni in leasing mobiliare	502.104.251	1.203.244.758		
0 Cedenti beni in leasing immobiliare	197.722.395.833	166.136.453.539	6.772.962.108.052	7.685.193.745.41

IL PRESIDENTE DEL COMITATO DI GESTIONE

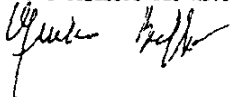



XI LEGISLATURA — DISEGNI DI LEGGE E RELAZIONI — DOCUMENTI

S A C E
SEZIONE SPECIALE PER L'ASSICURAZIONE DEL CREDITO ALL'ESPORTAZIONE
CONTO PROFITTI E PERDITE

PERDITE E SPESE	1990	1991	1990	1991
I INDENNIZZI				
1 su rischi commerciali	11.467.884.946	85.033.337.515		
2 su rischi politici catastrofici e speciali	2.032.889.360.075	2.184.129.145.453		
3 su rischi di cambio per polizze in essere	37.299.952.398	28.855.194.829		
4 su rischi assunti in riassicurazione	25.241.146.467	15.442.381.520	2.106.918.943.886	2.313.459.061
II RISERVE TECNICHE SU RISCHI COMM.LI A FINE ESERC.				
1 Quota premio su rischi in corso	8.005.180.889	6.375.778.467		
2 Sinistri da liquidare	113.150.149.218	23.514.016.487	121.155.330.106	29.889.794
III FONDO RISCHI POL. CAT. SPEC. FINE ESERCIZIO				
1 Fondo rischi pol. cat. spec. fine esercizio				
IV RISERVE TECNICHE SU RISCHI COMM.LI ASSUMTI IN RIASSICURAZIONE A FINE ESERCIZIO				
1 Riserva premi	4.885.258.758	5.010.307.757		
2 Riserva sinistri	33.300.000.000	38.156.532.663	38.185.258.758	43.166.840.
V RISERVE TECNICHE SU RISCHI POLITICI ASSUMTI IN RIASSICURAZIONE A FINE ESERCIZIO				
1 Riserva premi	157.060.288	102.294.122		
2 Riserva sinistri	10.112.370.631	18.007.409.766	10.269.430.919	18.109.703.
VI RISERVE TECNICHE SU RISCHI COMM.LI A CARICO RIASSICURATORI/RETROCESSIONARI INIZIO ESERCIZIO				
1 Riserva premi	248.520.084	201.564.438		
2 Riserva sinistri			248.520.084	201.564.
VII PERDITE SU CAMBI DA VALUTAZIONE RISERVE TECNICHE IN VALUTA				
1 Perdite su cambi da valutazione riserve tecniche in valuta	2.231.205	252.135.176	2.231.205	252.135.
VIII PROVISIONI RETROCESSE SU RISCHI ASSUMTI IN RIASSICURAZIONE				
1 Provvigioni retr. su rischi assunti in riassicurazione	6.402.071.720	6.897.511.828	6.402.071.720	6.897.511.1
IX DIFFERENZE CAMBI SU OPERAZIONI IN VALUTA				
1 Differenze cambi su operazioni in valuta	40.337.510.864	15.395.135.003	40.337.510.864	15.395.135.0
X ALTRI ONERI DELLA GESTIONE ASSICURATIVA				
1 Benefici cambio restituiti ad ass. ti per polizze in essere				
2 Benefici di cambio inesigibili polizze in essere	10.260.940.947	364.210.970		
3 Indennizzi perdite su cambio per polizze scadute	15.739.250.144	53.871.410.133	26.000.191.091	54.235.621.1
4 Oneri diversi gestione assicurativa				
XI ONERI PATRIMONIALI E FINANZIARI				
1 Interessi e spese bancarie	7.477.754.828	9.969.351.153	7.477.754.828	9.969.351.1
XII SPESE GENERALI DI AMMINISTRAZIONE				
1 Spese per il personale	17.066.466.534	19.629.830.738		
2 Spese per acquisizione servizi	3.392.504.579	4.671.422.967		
3 Altre spese di gestione	25.474.652.479	26.045.171.929	45.935.623.592	50.354.425.6.
XIII QUOTE DI AMMORTAMENTO				
1 Mobili e macchine d'ufficio	95.175.567	126.229.233		
2 Beni mobili iscritti in pubblici registri	5.936.613	15.560.725		
3 Impianti e attrezzature	2.884.560	4.254.120	103.996.740	146.044.0.
XIV QUOTE ASSEGN. AI FONDI ACCANTONAMENTO CON SPECIFICA DESTINAZIONE				
1 Al fondo indennità anzianità personale	1.049.223.944	1.150.867.429		
2 Al f.do acc.to oneri trattamento previdenza	126.385.098		1.174.609.042	1.150.867.4.
XV ONERI STRAORDINARI				
1 Sopravvenienze passive	1.933.673.459	135.037.095		
2 Rimborsi ad assicurati su recuperi indennizzi	177.685.097	5.241.467.522	2.111.358.554	5.376.504.6.
TOTALE			2.406.320.831.391	2.548.604.561.0.
Utile dell'esercizio				
TOTALE			2.406.320.831.391	2.548.604.561.0.

VISTO DEL COLLEGIO DEI REVISORI DEI CONTI




IL DIRETTORE



XI LEGISLATURA — DISEGNI DI LEGGE E RELAZIONI — DOCUMENTI

	1990	1991	1990	PROFITTI E REMIITE 1991
I RISERVE TECNICHE SU RISCHI COMM.LI INIZIO ESERCIZIO				
1 Quote premio rischi in corso	9.176.627.511	7.692.973.837		
2 Sinistri da liquidare	70.908.912.097	108.261.442.831	80.085.539.608	115.954.416.668
II FONDO PER RISCHI POLITICI CATASTROFICI E SPECIALI INIZIO ESERCIZIO				
1 Fondo per rischi politici catastrofici speciali inizio esercizio				
III RISERVE TECNICHE SU RISCHI COMM.LI ASSUMTI IN RIASSICURAZIONE INIZIO ESERCIZIO				
1 Riserva premi	4.908.497.545	4.885.258.758		
2 Riserva sinistri	25.791.894.668	33.300.000.000	30.700.392.213	38.185.259.758
IV RISERVE TECNICHE SU RISCHI POLITICI ASSUMTI IN RIASSICURAZIONE INIZIO ESERCIZIO				
1 Riserva premi	662.694.164	157.060.288		
2 Riserva sinistri	17.930.949.387	9.448.689.462	18.593.643.551	9.605.749.750
V RISERVE TECNICHE SU RISCHI COMM.LI A CARICO RIASSICURATORI/RETROCESSIONARI FINE ESERCIZIO				
1 Riserva premi				
2 Riserva sinistri	197.099.131	116.206.175	197.099.131	116.206.175
VI UTILI SU CAMBI DA VALUTAZIONE RISERVE TECNICHE IN VALUTA				
1 Utili su cambi da valutazione riserve tecniche in valuta	5.871.291.119		5.871.291.119	
VII PREMI				
1 su rischi commerciali	3.750.178.254	2.564.858.599		
2 su rischi politici catastrofici e speciali	189.913.346.849	176.142.465.542		
3 su rischi di cambio	83.271.560	13.352.549		
4 su rischi assunti in riassicurazione	20.025.066.373	21.566.611.974	213.771.863.036	200.287.289.064
VIII ALTRI PROVENTI DELLA GESTIONE ASSICURATIVA				
1 Recupero indennizzi rischi comm.li ass. diretta		53.639.392		
2 Recupero indennizzi rischi politici ass. diretta	823.929.308.340	632.346.422.117		
3 Recupero indennizzi rischi assunti in riassicurazione	1.261.616.227	2.995.192.130		
4 Sinistri rimb. su acc. di cons./rif.	324.178.416.127	7.751.110.545		
5 Proventi diversi gestione assicurativa	637.977.682	677.108.044		
6 Interessi su premi rateizzati	401.898	199.737		
7 Interessi di mora su recupero indennizzi	291.669.796.576	59.548.599.211		
8 Interessi su dep. c/o compagnie di riass.e ass.	166.497.943	1.058.913.362		
9 Interessi di mora ritardato pagamento premi	64.785.728	5.418.867		
10 Benefici di cambio polizze in essere	2.142.727.860	1.026.244.274		
11 Interessi su ben. di cambio su polizze in essere	392.737.912	48.885.796		
12 Benefici di cambio su polizze scadute	44.513.439.308		1.488.957.703.601	705.508.733.478
IX PROVENTI PATRIMONIALI E FINANZIARI				
1 Interessi su depositi presso Aziende di Credito	8.842.063.263	5.959.604.572		
2 Interessi attivi diversi	3.133.333.091	3.920.656.377		
3 Interessi su mutui ipotecari ai dipendenti	238.566.730	303.284.988	12.213.963.084	10.183.545.931
X DIFFERENZE DI CAMBIO SU OPERAZIONI IN VALUTA				
1 Differenze di cambio su operazioni in valuta	7.555.334.152	7.138.149.883	7.555.334.152	7.138.149.883
XI PRELIEVI DA FONDI CON DESTINAZIONE SPECIFICA				
1 Da Fondo oneri trattamento previdenziale		290.416.168		290.416.164
XII PROVENTI STRAORDINARI				
1 Entrate diverse	216.397.339	235.898.575		
2 Sopravvenienze attive	10.431.253.956	2.221.563.826	10.647.651.295	2.457.462.401
TOTALE			1.868.594.480.790	1.089.727.228.271
Perdita dell'esercizio			537.726.350.601	1.458.877.332.791
TOTALE			2.406.320.831.391	2.548.604.561.071

IL PRESIDENTE DEL COMITATO DI GESTIONE




RELAZIONE DEL COMITATO DI GESTIONE
AL BILANCIO CONSUNTIVO DELLA SACE
PER L'ANNO 1991

PARTE PRIMA

PRIMA PARTE

1) Evoluzione della congiuntura economica

1.1 Nel corso del 1991 le economie industrializzate hanno accusato un ulteriore rallentamento nel tasso di crescita. Gli effetti della crisi del Golfo hanno accentuato il trend recessivo manifestatosi nel 1990 in alcune delle maggiori economie industrializzate e la ripresa produttiva attesa per la seconda metà dell'anno non si è realizzata. Verso la fine dell'anno, tuttavia, si è assistito ad un miglioramento del clima congiunturale determinato dall'adozione di politiche monetarie espansive in alcune economie, ma la crescita economica è rimasta debole. Secondo l'OCSE (Economic Outlook - December 1991 n. 50) il PNL dell'intera area industrializzata sarebbe aumentato nel 1991 solamente dell'1,1% rispetto al 2,6% del 1990.

I consumi privati sono stati ancora vivaci, fatta eccezione per quei paesi che hanno attraversato una fase recessiva. Gli investimenti privati si sono sensibilmente contratti per l'intera area nonostante l'espansione realizzata in Germania.

La decelerazione della crescita economica è stata accompagnata da una lieve diminuzione dell'inflazione (4,2% per l'area OCSE, rispetto al 4,3% del 1990) indotta

essenzialmente da una moderazione salariale e dalla diminuzione dei prezzi delle materie prime.

Al di fuori dell'area OCSE i Paesi dell'Est hanno accusato un'ulteriore diminuzione dell'attività produttiva in seguito alle difficoltà incontrate nell'attuare le riforme strutturali per trasformare i sistemi economici e ad una contrazione degli scambi all'interno della stessa area.

Le maggiori economie asiatiche (DAE: Dynamic Asian economies Korea, Taiwan, Hong Kong, Singapore, Thailandia e Malaysia) hanno registrato per il terzo anno consecutivo una sostenuta crescita tra il 7 e l'8%. La vivacità della domanda interna ha, infatti, controbilanciato la minore domanda dei paesi OCSE, generando però pressioni inflazionistiche e un deterioramento del surplus commerciale.

Un miglioramento nei tassi di sviluppo è stato conseguito anche da alcuni Paesi dell'America Latina (Cile, Messico, Venezuela, Bolivia) a seguito dell'adozione di politiche di aggiustamento strutturale.

Nel 1991 (stime di fonte OCSE) il commercio mondiale si è espanso, in volume, ad un tasso del 3,3% rispetto al 5,2% registrato nel 1990.

Gli scambi all'interno dell'area OCSE hanno beneficiato degli effetti derivanti dall'unificazione della Germania dell'Est e dell'Ovest nonostante si sia registrata, specialmente nella prima parte dell'anno, una

contrazione dei volumi importati negli Stati Uniti, nel Regno Unito, in Canada, in Svezia e in Australia.

Le esportazioni dei Paesi non OCSE hanno risentito della contrazione della domanda dell'area industrializzata e delle minori esportazioni petrolifere dell'Unione Sovietica e dei Paesi OPEC. Tra i paesi non OCSE si è registrato un aumento delle importazioni delle maggiori economie asiatiche, per una sostenuta domanda interna, e dei paesi del Golfo impegnati nella ricostruzione, mentre si sono contratte considerevolmente nei paesi dell'Est.

Il disavanzo di parte corrente dell'area industrializzata si stima si sia ridotto considerevolmente essenzialmente per i trasferimenti dall'Arabia Saudita, dal Kuwait e dagli Emirati Arabi Uniti agli Stati Uniti. In particolare il deficit USA dovrebbe essere passato da 92 a soli 4 miliardi di dollari tra il 1990 e il 1991, non solo per i trasferimenti di valuta originatisi dalla guerra del Golfo, ma anche per un miglioramento delle competitività delle esportazioni statunitensi.

Il Giappone ha raddoppiato il surplus di parte corrente che dovrebbe aver raggiunto, alla fine del 1991, 90 miliardi di dollari.

In Germania, alla fine del 1991 il surplus di parte corrente dovrebbe essersi trasformato in deficit essenzialmente per le maggiori spese derivanti dal processo di unificazione e per i contributi alle spese di guerra.

Anche gli OPEC hanno accusato un sensibile peggioramento della posizione di parte corrente per le minori entrate petrolifere e per i trasferimenti di valuta agli Stati Uniti.

I sei DAE hanno assistito ad una contrazione del surplus per la sostenuta domanda interna e per la perdita di competitività dovuta essenzialmente all'aumento dell'inflazione.

Nel mercato dei cambi nella prima parte dell'anno si è assistito ad un apprezzamento del dollaro attribuibile alle aspettative di una ripresa economica negli Stati Uniti a cui avrebbe dovuto far seguito un rialzo dei tassi di interesse. Nella seconda parte dell'anno, tuttavia, il perdurare di una debole crescita economica e il ribasso del tasso ufficiale di sconto si sono riflessi in un deprezzamento della valuta specialmente nei confronti del marco e dello yen.

All'interno dello SME nell'ultima parte dell'anno il rafforzamento del marco ha indebolito le altre valute; in particolare, il franco francese e la sterlina.

1.2 Nel 1991 l'economia italiana è stata notevolmente influenzata dall'andamento riflessivo della congiuntura internazionale, accusando un sensibile rallentamento del tasso di sviluppo. Infatti il Pil dovrebbe essere aumentato dell'1,4% (fonte: Relazione previsionale e programmatica

per il 1992) rispetto al 2% del 1990, mentre per l'OCSE l'incremento è stimato nell'1%.

La flessione del tasso di crescita è da imputarsi ad un rallentamento della domanda interna ed esterna.

Il settore esterno ha risentito della perdita di competitività dei prodotti italiani e della minore domanda internazionale.

In rallentamento è risultata anche la produzione industriale registrando una flessione del tasso tendenziale del 1% (indice grezzo). Se si considera l'indice destagionalizzato la contrazione raggiunge il 2,3%.

Sul fronte dei prezzi nella seconda parte dell'anno si è assistito ad una lieve decelerazione dell'inflazione. Tuttavia, la forbice tra prezzi al consumo e prezzi alla produzione si è ampliata nonostante la stabilizzazione dei prezzi petroliferi e delle materie prime.

Nel 1991 la bilancia dei pagamenti italiana ha registrato un sensibile aggravamento del saldo passato da +15.156 a - 8.571 miliardi. Infatti, l'andamento dei mercati valutari - in particolare il rialzo dei tassi di interesse in Germania unitamente ad un continuo apprezzamento del marco nei confronti della lira - ha causato un consistente deflusso di capitali specialmente nell'ultima parte dell'anno.

Sempre nel 1991 la bilancia commerciale italiana ha segnato un passivo di 16.023 miliardi, originatosi da esportazioni per 209.747 miliardi e da importazioni per

225.770 miliardi. Rispetto al 1990, in valore, le esportazioni sono aumentate del 3,1% e le importazioni del 3,7%.

Il disavanzo si compone di un deficit energetico pari a 22.183 miliardi, di uno agro-alimentare di 18.901 miliardi, di uno chimico per 11.844 miliardi e di un attivo relativo all'insieme degli altri settori di 36.905 miliardi.

Il disavanzo globale è stato superiore per il 13% a quello del 1990. Ciò è ascrivibile essenzialmente all'aumento del 7,5% del disavanzo agro-alimentare.

Con riferimento al saldo relativo alle altre merci si deve rilevare il miglioramento del passivo Minerali ferrosi e non (da -11.220 a -10.504 miliardi) e dell'attivo della Metalmeccanica (dal +19.648 e +20.344 miliardi) settore più dinamico nel 1991. Infine si è accresciuto sensibilmente il disavanzo del comparto Mezzi di trasporto (da -4.213 a -6.700 miliardi).

Sotto il profilo geografico si rileva un aumento degli scambi con i Paesi industrializzati (importazioni +3,6%, esportazioni +1,3%). All'interno dell'area sono aumentate significativamente le esportazioni verso la Germania (+13,7%) e le importazioni dagli Stati Uniti (+13,6%).

Con le economie dell'Est si è realizzato un aumento delle importazioni del 14,2%, mentre le esportazioni - fortemente penalizzate dalla sensibile contrazione della domanda proveniente dai Paesi che hanno intrapreso il

processo di trasformazione dell'economia - sono aumentate solamente dell'8,4%. In particolare, quelle dirette verso l'URSS si sono ridotte del 6,3%.

Significativa è stata la crescita delle esportazioni verso i PVS (+ 12%) e più specificamente verso gli OPEC (+ 19,7%).

Con riferimento ai saldi commerciali si è riscontrato un sensibile deterioramento del disavanzo con i paesi industrializzati da - 4.776 a - 8.798 miliardi) originatosi essenzialmente dal deterioramento degli scambi con i paesi industrializzati extra CEE.

Il disavanzo con i PVS si è invece contratto passando da - 6.241 e - 3.268 miliardi.

2) Attività della Sezione nel 1991

Nel corso del 1991 la SACE ha adottato una serie di misure dirette a migliorare le possibilità operative sui mercati esteri degli esportatori nazionali.

- In materia di rischio Paese è stata recepita la delibera CIPES del 19 marzo 1991 che autorizza la SACE ad assumere:

- a) nuovi impegni assicurativi a fronte di crediti all'esportazione a medio e lungo termine alla Turchia per la realizzazione ed il completamento di infrastrutture civili fino all'importo di 400 miliardi di lire;

b) nuovi impegni assicurativi, in aggiunta a quelli già esistenti, in esecuzione di un Accordo intergovernativo con l'Algeria riguardante la concessione di nuove linee di credito finanziarie e non, fino ad un importo pari al controvalore di 7.2 miliardi di dollari USA nel triennio '91-'93. Tali nuovi crediti potranno essere destinati, in parte, a facilitare il regolamento delle scadenze algerine del prossimo triennio.

- Sempre per l'Algeria nel corso dell'anno la Sezione, a seguito delle direttive del CIPES dell'ottobre 1990, ha istituito per le forniture di grano duro e prodotti assimilati un plafond ad esaurimento pari al controvalore di 250 milioni di dollari USA da utilizzare entro la fine dell'anno; ha stabilito inoltre che le linee di credito a breve termine possono essere assicurate tenuto conto dello stato di utilizzo di altre linee che la banca richiedente abbia già in essere ed entro un limite unitario di 10 miliardi di lire.

- La Sezione nel corso dell'anno ha anche rivisto la propria politica assicurativa sulla base della situazione economico-finanziaria e della sinistrosità del Paese esaminato, tenendo conto anche dell'atteggiamento assicurativo dei maggiori organismi aderenti all'Unione di Berna.

Tra i provvedimenti di maggior rilievo si deve ricordare. 1) la riclassificazione di Botswana, Messico, Repubblica Sudafricana dalla 3a alla 2a categoria di

rischio; 2) la dichiarazione di sospensiva per Sudan, Mozambico, Sierra Leone e Haiti; 3) nel settore del medio e lungo termine l'istituzione di plafond per Angola, Bolivia, Ecuador, Jugoslavia, Marocco, Mongolia e Romania, Panama e Siria. Per l'Iran non sono più richieste garanzie suppletive. 4) Nel settore del breve termine per l'Angola l'estensione della copertura assicurativa alle operazioni con regolamento fino a 24 mesi assistite da lettere di credito irrevocabile; 5) per l'URSS l'assicurabilità delle operazioni assistite da garanzie della Vnesheconombank nel caso in cui debitore o garante non sia il governo dell'URSS; 6) infine, la presa d'atto dell'unificazione avvenuta tra lo Yemen del Nord e lo Yemen del Sud.

Nel corso dell'anno la Sezione ha anche adottato alcuni provvedimenti sul piano più prettamente funzionale miranti ad accelerare i tempi di lavorazione.

- Sono state, infatti, rivisitate le procedure relative al rilascio della copertura assicurativa alle linee di credito a breve termine. Le maggiori innovazioni introdotte prevedono che:

- 1) le linee comunicate saranno concesse con riferimento ad una sola banca estera beneficiaria;
- 2) per le linee di credito interne sarà chiesto un massimale con l'indicazione da parte dell'assicurato del settore beneficiario estero (pubblico o privato);
- 3) la riduzione del premio anticipato nella misura del 5%;
- 4) l'obbligo della globalità delle conferme per Paese.

Sempre nel 1991 per le polizze triangolari il termine per il pagamento dell'indennizzo è stato elevato da 5 a 30 giorni, ciò al fine di consentire alla Sezione di effettuare la liquidazione del sinistro entro 60 giorni dalla scadenza della rata assicurata anzichè entro i 35 giorni precedentemente previsti.

- Un'altra innovazione di rilievo riguarda alcune misure da adottare allorchè si riscontri un aumento della sinistrosità dei paesi sottoposti a revisione sostanziate, essenzialmente, nella maggiorazione del premio dello 0,25%, 0,50%, 1% a seconda che il paese appartenga alla 1a, 2a, 3a categoria di rischio e nella riclassificazione del paese nella categoria di rischio successiva.

- E' stato anche stabilito, per garantire l'applicazione dei medesimi criteri nella concessione della copertura assicurativa a Paesi che si trovino in situazioni similari, di applicare gli abbattimenti esistenti anche ai rischi di durata fino a 12 mesi.

- E' stata recepita la delibera CIPES del 19.3.1991 che prevede per i crediti concessi in esecuzione di accordi intergovernativi la copertura assicurativa fino al 100%, sulla base delle direttive dello stesso organismo un merito alla rilevanza dell'accordo, anzichè al 100% fisso. Tale decisione salvaguarda maggiormente l'autonomia decisionale assicurativa degli accordi intergovernativi.

- Nel corso del primo semestre è stato raggiunto un accordo di collaborazione con la SIAC al fine di rendere un più vasto ed efficace servizio agli esportatori italiani, in particolare per le operazioni commerciali a breve termine.

L'accordo consentirà anche alle imprese di piccole dimensioni decentrate sul territorio nazionale di poter usufruire dei servizi previsti dalla legge 24.5.1977 n. 277, (in particolare di quelle localizzate nel mezzogiorno) e di adeguare le strutture del sistema esportativo italiano a quelle dei principali partners europei in vista dell'entrata in funzione del mercato unico prevista per il 1° gennaio 1993, in particolare, per quanto riguarda l'eliminazione del sostegno pubblico già sancito dal Trattato di Roma e dall'Atto Unico Europeo per conseguire entro i limiti fissati da legislatore la tendenziale economicità di gestione più volte auspicata dal Comitato. L'accordo, tra l'altro, prevede: 1) la Coassicurazione SACE-SIAC per tutte le operazioni di assicurazione del rischio commerciale ed eventualmente in abbinamento al rischio politico nel breve termine verso i Paesi non CEE, lasciando alla piena autonomia della SIAC le coperture commerciali verso i paesi della Comunità; 2) la possibilità per la SACE di usufruire della struttura di vendita della SIAC per l'acquisizione di richieste di coperture del rischio politico nel breve, medio e lungo periodo; 3) il mantenimento dell'attuale trattato di riassicurazione anche per tutte le operazioni di esportazione nell'ambito della

CEE; SACE e SIAC, inoltre, emettere singolarmente polizze ove l'esportatore ne facesse espressa richiesta.

Va ricordato, infine, che tra le note a verbale contenute nell'Accordo in questione è espressamente prevista la facoltà della SACE di "... apportare le necessarie modifiche e/o integrazioni..." all'accordo medesimo "...per adeguarne il contenuto ad eventuali disposizioni emanate ai sensi del Trattato di Roma e dell'Atto Unico Europeo". L'inserimento di tale previsione è stato necessario in quanto al momento della negoziazione e della stipula dell'Accordo SACE-SIAC non erano allora delineati chiari orientamenti circa la collocazione delle ECAs (Export Credit Agencies) pubbliche nel mercato unico europeo. Attualmente, è ancora controverso se la disciplina dell'intervento pubblico nell'assicurazione crediti-export debba essere stabilita mediante decisioni vincolanti della Commissione CEE assunte ai sensi degli artt. 92 e 93 del Trattato di Roma che consentono alla Commissione medesima di imporre ai singoli stati membri la soppressione di "aiuti concessi dagli Stati" giudicati incompatibili con il mercato comune oppure mediante direttive emanate dal Consiglio CEE ai sensi dell'art. 113 del Trattato medesimo che consente l'emanazione di principi comuni per l'armonizzazione delle politiche assicurative.

Si è manifestato, tuttavia, un largo consenso a livello comunitario circa il fatto che imprese pubbliche e imprese private di assicurazione crediti debbano operare in

condizioni di assoluta parità in un determinato settore dell'assicurazione crediti-export, vale a dire nell'area "prodotto di mercato" alla quale si intenderebbe ricondurre tutti i rischi commerciali di durata non superiore a tre anni. La SACE, per poter operare in tale area, dovrà essere sottoposta ad apprezzabili modifiche nella sua struttura che non potranno non avere riflessi sull'Accordo SACE-SIAC del 14.6.91 e, soprattutto, sul sottostante trattato di riassicurazione.

- E' stato stabilito che le richieste di promessa e di garanzia per linee di credito già destinate a Paesi plafonati potranno essere prese in esame solo nei casi in cui le stesse linee di credito traggano origine da intese o Accordi Intergovernativi.

Nel caso in cui non discendano da tali intese o accordi si procederà per le richieste di garanzia soltanto per importi che si riferiscono a contratti già firmati al momento della presentazione della richiesta e per quelle di promessa caso per caso.

Nel corso dell'anno si è raggiunto un accordo di collaborazione con l'UNIDO per l'espletamento degli incarichi discendenti dalle norme procedurali del project financing.

Nel 1991 le domande di nuove coperture assicurative pervenute alla Sezione sono state 2.135, di cui 1.696 domande di garanzia e 439 di promessa di garanzia. Rispetto

al 1990 si è registrato un aumento pari al 6,7% originato da un incremento del 7,5% delle richieste di garanzia e da uno del 3,8% di quelle di promessa.

Le nuove garanzie concesse sono state 1.120 (+ 16,6% rispetto al 1990) al netto di 130 operazioni non perfezionate per espressa rinuncia alla garanzia o per il mancato versamento del premio da parte degli assicurandi.

Il valore contrattuale delle operazioni assicurate è stato pari a 21.309 miliardi (+ 25,2% rispetto al 1990); a fronte di tale importo la SACE ha assunto impegni per 14.696 miliardi (+ 21,5%), di cui 11.152 a medio e lungo termine (+ 30,3%) e 3.544 a breve termine (+ 0,2%).

Se si considerano gli impegni assunti al netto dei rifinanziamenti concessi nel 1990 a Ecuador, Filippine, Bolivia e Nigeria e nel 1991 a Marocco, Guinea Bissau e Algeria l'incremento delle coperture assicurative scende al 10,9% e quello relativo al solo medio e lungo termine al 16,4%.

Nel corso dell'anno la Sezione ha emesso garanzie a fronte dei rischi commerciali pari a 204,3 miliardi rispetto ai 55 miliardi assicurati nel 1990.

Il totale delle garanzie concesse nel 1991 ha rappresentato il 7,1% delle esportazioni italiane. Se si considera il valore contrattuale delle operazioni la percentuale raggiunge il 10,2%.

Se alle garanzie concesse nel corso dell'anno si aggiungono gli impegni assunti a fronte di variazioni

concesse ad operazioni assicurate nei precedenti anni, il plafond annuale (fissato dalle legge di bilancio in 12.000 miliardi) al 19.12.91 era stato utilizzato per 11.836 miliardi. Alla stessa data sul plafond rotativo (fissato dalla legge di bilancio in 16.000 miliardi) residuavano disponibilità per 2.249 miliardi, al netto dei 4.500 miliardi accantonati nell'ambito del Trattato di riassicurazione SACE-SIAC.

Alla fine del 1991 l'esposizione della Sezione ammontava a 45.227 miliardi, di cui 36.201 per impegni a medio e lungo termine e 9.026 per impegni a breve. Rispetto all'analoga situazione di fine '90 si riscontra un aumento del 15,3% dell'esposizione originatasi da un incremento del 16,2% degli impegni in essere a medio e lungo termine e da una dell'11,9% di quelli a breve. I suddetti impegni presentavano la seguente distribuzione fra le maggiori aree geografiche:

(quote %)

	m.l. Termine	b. Termine	Totale
Paesi industrializzati	6,5	7,5	6,7
Paesi a commercio di Stato o in corso di tra- sformazione	26,2	11,3	23,2
Paesi OPEC	43,2	61,8	46,9
Altri PVS	24,1	19,4	23,2
Totale	100,0	100,0	100,0

Rispetto alla medesima ripartizione relativa al 1990 si rileva che a medio e lungo termine il peso percentuale dei Paesi industrializzati si è ridotto di un punto, quello relativo ai Paesi a commercio di Stato di 4,4 punti, e per i PVS di 3,5 punti, mentre la quota riferita ai paesi OPEC è aumentata di 8,9 punti. A breve termine risultano in diminuzione la quota dei Paesi industrializzati, dei PVS e degli OPEC rispettivamente di 0,6, 1,7 e 0,5 punti. Il peso dei Paesi dell'Est è aumento di 2,8 punti.

L'esposizione complessiva della SACE al 31.12.1991 era pari a 54.924 miliardi se agli impegni non ancora scaduti alla fine dell'anno (45.227 miliardi) si aggiungono quelli relativi a crediti scaduti e non onorari, sia che abbiano dato luogo a richieste di indennizzo o a semplici denunce di mancato incasso.

Nel corso dell'anno la Sezione ha contabilizzato premi lordi per 200,3 miliardi, di cui 178,7 miliardi derivanti dall'attività diretta e 21,6 da quella di riassicurazione. Rispetto al 1990 si è registrata una flessione del 6,3%, derivante dalla contrazione del 7,7% dei premi a fronte dell'attività diretta essendo aumentati del 7,7% quelli originatisi dall'attività di riassicurazione.

Sempre nello stesso periodo la SACE ha liquidato indennizzi per 2.284,5 miliardi con aumento del 10,4% rispetto al precedente anno.

I sinistri per rischi politici hanno dato luogo al pagamento di indennizzi per 2.184,1 miliardi (+ 7,4% rispetto al 1990) e quelli di natura commerciale a esborsi per 85 miliardi. I rimanenti 15,4 miliardi sono stati liquidati a fronte dei rischi assunti in riassicurazione.

A tali importi si devono aggiungere 28,9 miliardi liquidati a fronte della gestione del rischio di cambio cui hanno fatto riscontro benefici per un miliardo.

Nel corso dell'anno la Sezione ha contabilizzato recuperi per 699,7 miliardi. Inoltre, sono stati effettuati recuperi per 3 miliardi a fronte dell'attività di riassicurazione.

Gli indennizzi da recuperare alla fine del 1991 ammontavano a 8.488,8 miliardi, di cui 8.441,4 miliardi a fronte dei rischi politici a 47,4 per rischi commerciali.

La differenza con l'importo complessivo per rischi politici e commerciali di 6.753 miliardi, iscritto in bilancio tra i conti d'ordine, è rappresentata dagli utilizzi del Fondo rotativo al netto dei recuperi in linea capitale relativi ad indennizzi ad esso imputati.

3) Prospettive di sviluppo delle esportazioni italiane

I maggiori centri di ricerca economica stimano che nel 1992 si avvierà l'attesa ripresa della congiuntura internazionale. Nella prima parte dell'anno la crescita economica sarà ancora contenuta, ma nella seconda parte

dell'anno si dovrebbero registrare ritmi di crescita più sostenuti. Il PNL dei paesi industrializzati (fonte OCSE) dovrebbe attestarsi in media d'anno sul 2,2% rispetto all'1,1% del 1991. All'interno dell'area l'espansione dell'attività produttiva sarà più sostenuta negli Stati Uniti (+2,7%) anche se a tassi inferiori a quelli attesi, mentre si registrerà un rallentamento in Germania (1,8% rispetto al 3,2% del 1991) ed in Giappone (2,4% entro il 4,5%). Nei rimanenti paesi dell'OCSE la ripresa avverrà a tassi diversi nei singoli stati.

La lenta fase di recupero di gran parte delle economie sarà indotta sia da maggiori consumi privati che dalla ripresa degli investimenti, in seguito ai bassi tassi d'interesse e ad un miglioramento delle aspettative dei consumatori quale effetto della diminuzione dei tassi d'inflazione. Infatti quest'ultimi dovrebbero beneficiare del contenimento dei salari e dei prezzi delle materie prime.

La maggiore vivacità della domanda interna dei paesi OCSE stimolerà gli scambi intra area dei beni manufatti. Stimoli aggiuntivi saranno forniti dalle maggiori importazioni dei paesi OPEC per le spese di ricostruzione e in qualche misura anche dai paesi dell'est e del centro Europa.

La lieve ripresa produttiva consentirà al commercio mondiale di espandersi ad un tasso del 5,7% rispetto al 3,3% del 1991.

In un contesto economico di moderata crescita, l'economia italiana riporterà un lieve miglioramento del tasso di crescita che si attesterà intorno al 2,5% (Relazione Previsionale e Programmatica. - La stima dell'OCSE è meno positiva ponendosi sul 2%) e una flessione del tasso d'inflazione al 4,5%.

I consumi delle famiglie si attesteranno sul 2,7% e gli investimenti si accresceranno del 3,5%.

Il buon andamento della domanda interna stimolerà la produzione industriale.

Il miglioramento del clima congiunturale internazionale e l'espansione del commercio mondiale consentirà una ripresa delle esportazioni e delle importazioni che si accresceranno in termini reali del 6% e del 5,8%.

I maggiori mercati di sbocco continueranno ad essere quelli europei, specialmente la Germania, la Francia e il Regno Unito.

Potrebbe anche aumentare il commercio con le NIES (Newly Industrialized Economics; Singapore, Hong Kong, Corea del Sud e Taiwan) sostenuto dal vivace andamento della domanda interna.

4) Previsioni finanziarie della Sezione per il 1992

Alla fine del 1991 le disponibilità finanziarie della Sezione erano pari a circa 1.096 miliardi di cui:

- 1.073 miliardi nei conti di Tesoreria;
- 23 miliardi presso la BNL.

Si stima che alla fine del 1992 dovrebbe registrarsi un avanzo di cassa pari a 196 miliardi, tenuto conto delle entrate (considerate al netto dei 10 miliardi indisponibili sul Fondo di dotazione) e delle uscite previste per il 1991 di seguito riportate.

Entrate:

- 1.700 miliardi quale incremento del Fondo di dotazione stabilito dalla Legge finanziaria;
- 430 miliardi quale incremento del Fondo rotativo stabilito con Legge di bilancio;
- 180 miliardi a titolo di premi;
- 160 miliardi quali recuperi, di cui circa 60 a fronte di intese di consolidamento e 100 a seguito di accordi di rifinanziamento.

Uscite:

- 60 miliardi per spese generali di amministrazione;
- 3.300 miliardi a titolo di indennizzi, tenuto conto anche delle più recenti situazioni di sinistrosità quali ex URSS e Jugoslavia.

PARTE SECONDA

BILANCIO CONSUNTIVO DELL'ESERCIZIO 1991
-----**Prenessa**


Il bilancio consuntivo dell'esercizio 1991 è stato redatto secondo la metodologia contabile adottata per il 1990.

Risultati di gestione

	esercizio 1991
- costi	lit. 2.548.604.561.078 -
- ricavi	lit. 1.089.727.228.279 -
- deficit	lit. 1.458.877.332.799 -


1.- L'esercizio 1991 si è chiuso con una perdita di circa 1.459 miliardi di lire. Trattasi di un deficit elevato, sensibilmente superiore rispetto a quello contabilizzato il decorso esercizio (537 mld.)
Il seguente grafico evidenzia i risultati di esercizio sin dall'inizio della gestione Sace.

Risultati di esercizio (miliardi di lit.)



2. - Si espongono qui di seguito gli elementi di maggior rilievo che hanno inciso sul risultato economico dell'esercizio 1991, fra i quali emergono: il decremento dei recuperi (-51,2 % ca.), l'incremento degli indennizzi pari al 9,8 % (che conferma il trend dei precedenti esercizi), cui si sovrappone un decremento dei premi pari al 6,5 %.

Recuperi/Indennizzi/Premi - 1991/90 (Miliardi di Lit.)



a) Recuperi

Nel 1991 le partite afferenti i recuperi sono state pari a lit.703 miliardi ca. (per capitale e interessi, dati per competenza), mentre nel precedente esercizio erano ammontate a lit.1.441 mld. ca. - I rifinanziamenti hanno inciso per una percentuale pari al 66,8% -

b) Indennizzi

Nel 1991 sono stati contabilizzati indennizzi per 2.333 mld. contro i 2.107 del 1990. Gli indennizzi per rischi politici sono ammontati a lit.2.184 mld. ca. (2.032 mld. ca. nel 1990), quelli per rischi commerciali: lit. 85 mld. ca. (11 mld. nel 1990), per rischio di cambio: 29 mld. ca. (37 mld. nel 1990), nonché per garanzie assunte in riassicurazione 15 mld ca. (25 mld. ca. nel 1990).

c) Premi

Nel corso dell'esercizio 1991 sono stati contabilizzati

complessivamente premi per lit. 200 mld. contro i 214 mld. registrati nel 1990. Pur trovandosi a dover registrare un decremento di 14 mld. ca. si fa notare che il dato si colloca al livello dei 200 mld., come negli ultimi precedenti esercizi.

d) Trattati di riassicurazione

I trattati di riassicurazione stipulati hanno dato i seguenti risultati complessivi:

- Trattati di riassicurazione attiva:
complessivamente al raffronto premi (21,6 mld.), indennizzi (15,4 mld.), recuperi (2,9 mld.), provvigioni (6,9 mld.) e interessi (1,1 mld.) registra un saldo positivo di 2,2 mld. ca. cui vanno a detrarsi altri 13,5 mld. ca. per effetto dell'incremento delle riserve tecniche premi e sinistri (incremento reale + o - utili o perdite su cambi). La gestione dei tre trattati di riassicurazione registra un deficit di 11,3 mld., prevalentemente imputabile al rischio politico.
- Trattati di riassicurazione passiva:
Non essendovi stata movimentazione sull'operazione base, il saldo delle partite industriali è pari a zero. Si deve peraltro registrare il connesso decremento della riserva premi (per rischio scaduto e utile su cambi), pari a ca. 86 milioni.

e) Gestione rischi commerciali

Le risultanze di cui ai punti precedenti riguardano sia la gestione dei rischi politici sia quella dei rischi commerciali; si è ritenuto peraltro utile evidenziare qui di seguito i risultati relativi alla sola gestione dei rischi commerciali in assicurazione diretta e in riassicurazione.

La gestione diretta accusa per il 1991 un risultato negativo: - 82,4 mld. (premi per 2,6 mld. contro indennizzi per 85,0 mld.). A questo dato si contrappone il decremento delle riserve tecniche passate da 115,9 a 30 mld. (- 85,9 mld.): il risultato della gestione rischi commerciali passa a + 3,5 mld., contro un risultato negativo dello scorso esercizio di 43,5 mld. In riassicurazione si è registrato un risultato negativo di -1,5 mld. per il 1991 (premi per 21,4 mld., recuperi per 0,9 mld. e interessi su depositi per 1,1 mld. contro indennizzi per 12,8 mld., provvigioni per 6,8 mld. e il decremento delle riserve tecniche per 4,9 mld.-).

f) Rischio di cambio (n. 11 art. 14 L. 227)

La gestione del rischio di cambio per le polizze in essere ha fatto registrare sul conto economico un deficit di 27,8 mld. per l'avvenuto esborso di perdite per 28,9 mld. e l'avvenuto introito di 1,1 mld. per benefici.

3) Si evidenziano qui di seguito i flussi finanziari (in termini di cassa) dell'esercizio 91:

a) I mezzi finanziari della Sezione per l'esercizio 1991 sono ammontati a lit. 3.401 miliardi. Avuto riguardo alla relativa composizione vanno considerati:

- i) lit. 1.254 mld.: disponibilità residua al 31/12/90 (lit. 1.236 mld. presso la Tesoreria e 18 presso le aziende di credito);
- ii) lit. 800 mld.: stanziamento 1991 del Fondo di Dotazione;
- iii) lit. 430 mld.: stanziamento 1991 del Fondo Rotativo;
- iv) lit. 202 mld.: premi incassati nel 1991;
- v) lit. 715 mld.: per recuperi, proventi finanziari e altro;

b) Gli esborsi registrati nel 1991 sono stati pari a lit. 2.305 mld., di cui:

- i) lit. 2.161 mld.: esborsi per indennizzi;
- ii) lit. 80 mld.: somme retrocesse agli assicurati;
- iii) lit. 64 mld.: uscite a vario titolo;

c) Le disponibilità residue al 31/12/91 ammontano quindi a lit. 1.096 mld. ca., di cui 1.073 mld. nei conti di Tesoreria e 23 mld. presso la banca tesoriere.

- STATO PATRIMONIALE -

ATTIVO

I MUTUI E INVESTIMENTI

Lit. 5.353.464.296 (lit. 3.990.076.272)

1.- Mutui garantiti da ipoteca

lit. 5.281.956.917 (lit. 3.990.076.272) (v.all.1)

Nel corso dell'esercizio sono stati concessi ai dipendenti mutui ipotecari per complessive lit. 1.326.750.000 in conformità al "Regolamento per la concessione di mutui

ipotecari ai dipendenti della Sezione". Il valore che compare in bilancio rappresenta il debito residuo al 31/12/91 a carico dei dipendenti beneficiari, al netto delle quote in linea capitale rimborsate alla Sezione nel corso dell'esercizio, pari a lit. 34.869.355.

2. - Investimenti in c/liquidazione Tratt. Prev.le art.9
Lit. 71.507.379 (==)

Il trattamento integrativo previdenziale in vigore consente al personale in quiescenza di contrarre prestiti a mezzo riscatto parziale delle future prestazioni previste dal trattamento stesso, ed è coperto da una polizza caso morte accesa presso l'INA.

III Depositi presso Istituti e Aziende di Credito

lit. 1.096.171.061.067 (lit.1.253.938.357.213)

1. Tesoreria Centrale c/c 23620 ex 228 - Fondo di Dotazione -
lit. 686.681.780.641 (lit. 581.271.564.833)

.....
Nel corso dell'anno sono stati accreditati lit. 800 mld., a titolo di aumento del Fondo di Dotazione, stanziati con Legge Finanziaria 1991. Sono stati effettuati prelievi per lit. 1.699,5 mld. e riversamenti per 298,3 mld.- Tenuto conto sia dei girofondi dal c/749 (Fondo Rotativo) per utilizzi, 706,6 mld., sia del saldo iniziale, lit. 581,2 mld., a fine esercizio residuano sul c/c in questione lit. 686,6 mld.-

2. Tesoreria Centrale c/c 23634 ex 749 - Fondo Rotativo
lit. 385.844.647.381 (lit. 654.703.752.644)

.....
Con Legge di Bilancio 1991 la dotazione del Fondo è stata incrementata di 430 mld. di lire. Nel corso dell'esercizio sono stati effettuati accrediti per rientri pari a lit. 7,7 mld., sono stati effettuati utilizzi per complessive lit. 706,6 mld. - Tali movimentazioni hanno determinato il saldo dello specifico c/c di Tesoreria in lit. 385,8 mld.-(v. all. 14)

3. Aziende di Credito

lit. 23.644.633.045 (lit. 17.963.039.736) (all. 2)

.....
Le giacenze sui conti bancari sono nel pieno rispetto del vincolo posto dalla normativa sulla Tesoreria Unica. Con D.M. 561393 del 14 agosto 1989, furono stabilite dal Ministero del Tesoro le norme disciplinanti i rapporti tra la Sace e detta Amministrazione in materia di Tesoreria Unica. Il vincolo di maggior rilievo derivante da tali norme è costituito dal limite di giacenza sui conti intrattenuti con le banche di complessive lit. 100 mld. La

normativa ha determinato una contrazione in valore assoluto delle liquidità bancarie che vengono attualmente gestite da un unico Tesoriere nell'ambito di una apposita Convenzione.

IV Crediti verso Compagnie di riassicurazione e di assicurazione - lit. 7.509.292.334 (lit. 10.165.811.339)

1.- Depositi a garanzia di riassicurazione attiva
lit. 5.112.601.879 (lit. 5.042.319.046)

.....
Su tale voce viene accantonata una somma pari alla riserva premi (rischio politico e rischio commerciale) in rapporto alla quota di riassicurazione assunta dalla Sace con la Siac.

Gli altri trattati di riassicurazione (con Enti esteri) non prevedono l'istituzione di depositi a garanzia.

La SIAC, come di consueto, ha fornito dati provvisori.

2.- Conto corrente con Compagnie di riassicurazione
lit. 2.396.690.455 (lit. 5.123.492.293)

.....
Rappresenta la quota premi relativa all'ultimo semestre 1991 che la SIAC, a norma del trattato di riassicurazione, deve versare alla SACE al netto degli indennizzi pagati (quote di competenza SACE) e delle provvigioni, nonché il deposito a garanzia e gli interessi maturati al 31/12/91 a favore della Sezione sullo stesso. Gli altri Trattati non prevedono un c/c ad hoc.

V Riserve tecniche su rischi commerciali a carico riassicuratori e retrocessionari
lit. 115.604.928 (lit. 201.564.438)

1.- Riserva premi
lit. 115.604.928 (lit. 201.564.438)

.....
Trattasi dell'unico trattato di riassicurazione passiva stipulato con l'ente svedese Svenska. L'importo appostato rappresenta la quota di riserva premi a carico della Svenska (nei limiti percentuali del trattato) a diminuzione dell'importo inglobato nella riserva premi rischi commerciali in assicurazione diretta SACE per l'operazione di base.

2. Riserva sinistri
lit. === (===)

.....
Non risultano insoluti al 31/12/91 per cui la voce è solo prevista, ma non appostata.

VI Crediti diversi
lit. 53.615.452.664 (lit. 50.969.438.718)

1. - Crediti garantiti da fidejussioni
lit. == (lit. 1.821.607.642)

.....
La posta si riferisce unicamente a benefici di cambio a suo tempo non incassati e per i quali fu deliberato l'incasso rateizzato dietro garanzia fidejussoria; le ultime rate sono state estinte nel corso del 1991.

Le altre voci del titolo riguardano:

2. per lit. 1.788.064.071: imposte di acconto relative all'anno 1991 su interessi bancari ed altri -(v.all. 3). Quest'importo trova una propria autonoma collocazione nel bilancio per esigenze fiscali. Esso rappresenta il credito nato dalla ritenuta di acconto operata dalle aziende di credito e dalle Poste sugli interessi maturati al 31/12/91;

3. per lit. 43.122.811.145: crediti d'imposta relativi ai precedenti esercizi. Nel corso dell'esercizio 1991 sono stati incassati crediti d'imposta per lit. 1.886.975.467 relativi all'esercizio 1983. Ciò nonostante, tra le partite evidenziate in allegato figurano crediti risalenti al 1978. Gli uffici hanno provveduto ad interrompere i termini prescrizionali (v.all. 4);

4. per lit. 615.708.157 rappresenta il credito d'imposta risultante al 31.12.91 IVA 1991;

5. per lit.9.764.910: depositi per telex, etc.-(v.all.5);

6. per lit. 1.426.893.627 a crediti verso assicuratori in conto polizza T.F.R. (trattasi di investimento in polizza dell'accantonamento annuo del TFR in applicazione del contratto integrativo di lavoro);

7. per lit. 2.632.504.103 : per crediti per benefici di cambio e relativi interessi dovuti da Assicurati (di cui lit. 2.397.593.424 riferiti ad una sola operazione per cui vi è un contenzioso legale in corso per mancato versamento alla Sace del beneficio di cambio) - v.all.6.

8. per lit. 4.019.706.651 ad altri crediti di cui all'allegato n. 7.-

VII Premi in corso di riscossione

lit. 13.420.301.540 (lit. 15.192.720.506)

In tale voce sono compresi i premi richiesti in base a garanzie deliberate entro il 31/12/91 e non incassati a tale data: in gran parte (lit. 12.926.207.615) sono relativi alla copertura di rischi politici per garanzie

concesse verso la fine dell'esercizio.

VIII Mobili, impianti e costi pluriennali

lit. 1.579.203.573 (lit. 1.820.126.646)

In tale voce sono compresi gli acquisti effettuati per mobili e macchine d'ufficio (v. all. 8), per beni mobili iscritti in pubblici registri (v. all. 9), per impianti ed attrezzature (v. all. 10). Le spese d'impianto, ormai completamente ammortizzate, non sono state comprese nella categoria, lasciando la posta a valore zero unicamente per memoria.

IX Altre attività -

lit. 54.710.533.210 (lit. 54.719.016.813)

1. - Ratei e risconti

lit. 68.920.543 (lit. 77.404.146) (v. all. 11)

Tale voce riguarda esclusivamente i risconti relativi a canoni vari per la quota non di pertinenza dell'esercizio.

2. - Risconto sul Fondo rischi cambio

lit. 54.641.612.667 (lit. 54.641.612.667)

La voce in questione nel 1991 non ha subito alcuna movimentazione, in quanto l'unica polizza a rischio di cambio scaduta nel 1991 non aveva fatto registrare a suo tempo benefici di cambio, ma solo perdite.

Si fa comunque presente che la movimentazione della posta in questione è legata all'andamento delle polizze a rischio di cambio con rischio scaduto che, a suo tempo, hanno partecipato alla formazione del Fondo.

X Perdite esercizi precedenti

lit. 4.704.246.889.487 (lit. 4.166.520.538.886) v. all. 12

L'incremento rispetto al precedente esercizio è dovuto alla imputazione a tale voce della perdita relativa all'esercizio 1990 pari a lit. 537.726.350.601.

La formazione storica di tale voce risale al primo esercizio in perdita - 1982 - che registrava un deficit di lit. 144.105.732.218 (parzialmente assorbita utilizzando integralmente il Fondo di riserva di lit. 1.036.251.506). Successivamente si sono aggiunte le perdite d'esercizio 1983 (lit. 415.790.556.586), 1984 (lit. 647.635.509.536), 1985 (lit. 955.052.681.048), 1986 (lit. 592.964.318.663), 1988 (lit. 1.251.031.124.969), 1989 (lit. 813.039.155.970) e 1990 (lit. 537.726.350.601) ed è stato portato a

scomputo delle perdite cumulatesi negli esercizi precedenti l'utile netto d'esercizio realizzatosi nel 1987 (lit. 652.062.288.598), in conformità alla deliberazione adottata dal Comitato di Gestione in sede di approvazione del bilancio 1987.

PASSIVO

I Fondi patrimoniali
lit. 4.949.844.647.381 (lit. 4.418.703.752.644)

1. Fondo di Dotazione
lit. 4.564.000.000.000 (lit. 3.764.000.000.000)

L'incremento del Fondo, pari a lit. 800 miliardi, deriva dallo stanziamento di pari importo previsto dalla Legge Finanziaria 1991.

Si ricorda che il vincolo di indisponibilità del 50%, di cui all'art.13 della Legge Istitutiva, si applica solo al Fondo di Dotazione iniziale ammontante a lit.20 miliardi, per cui del Fondo di Dotazione risultano indisponibili lit. 10 miliardi) v. all.to 13.-

2. Fondo di riserva
lit. === (===)

Detto Fondo è stato interamente utilizzato a parziale copertura della perdita dell'esercizio 1982,

3. Fondo Rotativo
lit.385.844.647.381 (lit.654.703.752.644) (v.all. 14)

Detto Fondo, istituito con legge 27/12/83 n. 730 e successiva integrazione di cui alla legge 11/3/88.n.67 art.15 comma 21, ha subito un incremento di lit. 430 miliardi. Le somme stanziare dallo Stato per alimentare il Fondo hanno raggiunto così i 2.005 miliardi. Dalla istituzione del Fondo al 31.12.91 sono stati effettuati utilizzi per un ammontare complessivo di 2.180,8 miliardi a fronte dei quali vi sono stati rientri - sempre dall'inizio della gestione del Fondo al 31.12.91 - per 445,3 mld. in linea capitale, ed in linea interessi per lit. 107,4 mld. (in base alla originaria convenzione del 21.4.84, poi sostituita dalla vigente del 27.12.88 ed avente effetto dal 14.3.88). Inoltre, sempre in base alla cessata Convenzione sono stati girati a Fondo, negli esercizi anteriori al 1990, interessi maturati sull'ormai chiuso c/c BNL per 9 mld.ca. Il Fondo quindi al 31.12.91 presenta una consistenza di 385,8 mld. corrispondente al saldo del c/c 749 presso la Tesoreria (Stato P / Dare III/2).

II Fondi di ammortamento
lit.1.231.660.490 (lit. 1.659.600.861)(v.all.15-16-17)

Fermi restando i principi contabili in tema di ammortamento, la Sezione ha dato applicazione all'art. 67 del Testo Unico delle Imposte sui Redditi (T.U.I.R.) - e successive modifiche - che prevede per i beni acquistati nel corso dell'esercizio - particolari modalità di ammortamento (riduzione a metà delle aliquote per il primo

esercizio, elevabile fino a due volte per ammortamento accelerato). Poichè il TUIR è entrato in vigore dal 1° gennaio 1988, per i beni acquistati anteriormente a tale data restano applicati i criteri fiscali previsti dalla legislazione precedente (DPR n. 597/1973 art.68 e successive modificazioni).

III Fondi con destinazione specifica

Lit. 18.428.185.416 (Lit. 17.214.972.039)

1. Fondo rischi di cambio

lit. 10.625.151.917 (Lit. 10.260.940.947)

Si rammenta che in tale conto sono stati fatti affluire gli indennizzi relativi a perdite cambio per polizze scadute a suo tempo poste a carico del Fondo stesso. nel corso dell'esercizio 1991 è scaduto il rischio di una sola polizza.

2. Fondo indennità anzianità personale

lit. 6.551.033.499 (lit. 5.704.031.092)(v. all. 18)

L'importo del Fondo per il personale dipendente della Sezione - per il quale nel Bilancio 1991 è stato accantonato un importo di lit. 1.150 milioni (1.048 milioni nel precedente esercizio) - è calcolato sulla base delle disposizioni introdotte con la legge 29 maggio 1982 n. 297.

3. Fondo acc.to oneri del trattamento di previdenza

lit. 1.252.000.000 (lit.1.250.000.000)(v.all. 19)

Trattasi dell'accantonamento (istituito per la prima volta con l'esercizio 1985) per oneri pensionistici in essere alla data del 31/12/91. Allo stesso affluiscono i contributi suppletivi posti a carico dei dipendenti e l'onere a carico della Sezione. Il ricalcolo sulla base di nuovi parametri economico-demografici calcolati da Prometeia ed adottati dall'INA sia per i propri aventi diritto, che per la SACE, ha comportato di fatto una contrazione del monte capitale. Se fossero rimasti invariati i parametri adottati nei decorsi esercizi il valore del Fondo sarebbe stato superiore ai 1.400 mld.

IV Riserve tecniche su rischi commerciali

Lit. 30.062.580.598 (Lit. 115.954.416.668)

1. Riserva premi su rischi in corso alla fine dell'esercizio Lit.6.405.531.598 (lit.7.692.973.807)

La riserva è costituita dalle quote di premio relative a polizze su rischi commerciali emesse direttamente dalla

Sezione aventi rischio in corso al 31.12.91.-.

2. Riserva sinistri da liquidare
Lit. 23.657.049.000 (Lit. 108.261.442.831)

.....
Seguendo i criteri adottati nei precedenti esercizi in conformità alle disposizioni del Comitato, è stato operato un accantonamento del 100%, sia per le insolvenze di diritto che per le insolvenze di fatto, la cui istruttoria è stata perfezionata al 31.12.91 ovvero era in corso di perfezionamento, e del 30% per i sinistri denunciati per i quali i termini costitutivi di sinistro non sono ancora trascorsi ovvero l'istruttoria non è stata ancora completata.

Il decremento di ca. 84 mld. rispetto al 1990 è da attribuirsi, in gran parte, all'uscita dalla riserva, per l'avvenuta liquidazione del sinistro nel corso di 1991, di una operazione navi.

V Fondo rischi politici, catastrofici e speciali
Lit.=== (===)

Tale fondo è stato a suo tempo azzerato onde consentire il parziale ripianamento della perdita dell'esercizio 1982. In presenza di un rilevante ammontare di perdite da ripianare (lit. 4.704.246.889.487), nonché con un risultato negativo di esercizio, non si è proceduto ad incrementare il Fondo.

VI Riserve tecniche su rischi commerciali in riassicurazione
lit. 43.166.840.420 (lit. 38.185.258.758)

1. Riserva premi
lit. 5.010.307.757 (lit. 4.885.258.758)

.....
L'accantonamento risulta pari al 45% dei premi sui rischi in corso alla data del 31/12/91 (percentuale rappresentante la quota a carico della Sace in base al trattato di riassicurazione con la SIAC).

2. Riserva sinistri
lit. 38.156.532.663 (lit. 33.300.000.000)

.....
Sull'importo complessivo delle denunce di sinistro comunicate dalla SIAC, al netto dei sinistri liquidati, si è calcolata la quota del 45% di pertinenza della SACE.

VII Riserve tecniche su rischi politici assunti in
riassicurazione-lit.18.188.452.173 (lit. 9.605.749.750)

1. Riserva premi
lit. 102.294.122 (lit. 157.060.288)
.....
Alla costituzione di questa riserva ha contribuito
unicamente la SIAC.

2. Riserva sinistri
lit. 18.086.158.051 (lit. 9.448.689.462)
.....
La costituzione di detta riserva, che per la SIAC ammonta
a lit.11.160.775.879, tiene conto dei sinistri denunciati
per la quota di spettanza della SACE. Inoltre sono state
appostate a riserva lit. 3.558.734.216 per l'OND e
lit.3.366.647.956 per l'OKB, a seguito di sinistrit 
denunciate rispettivamente per operazioni verso l'Iraq ed
il Libano.

VIII Indennizzi recuperati da ripartire
lit. 61.960.182.343 (lit. 43.841.078.500) (v.all.20)

Al 31.12.90 residuavano 110 contabili per 43,8 mld.ca.,
nel corso del 1991 sono pervenute ulteriori 311 contabili
per ca.744 mld.: al 31.12.91 residuano 88 contabili in
corso di elaborazione per ca. 61,9 mld.-

IX Debiti verso il Ministero del Tesoro
lit.1.735.601.120.072 (lit. 1.036.742.014.809)

1.
Utilizzi Fondo Rotativo L.730/83
lit. 1.735.601.120.072 (lit.1.036.742.014.809)(v.all. 21)
.....
Il debito al 31/12/91 ha subito un incremento complessivo
di 698,9 mld. di lire ca. per rientri in linea capitale
(per 7,7 mld)ed utilizzi (706,6 mld.) effettuati nel
corso dell'esercizio 1991. In all. 21/A sono stati
esposti i movimenti annuali degli utilizzi e dei rientri.
Al solo fine del rispetto della vigente Convenzione con il
ministero del Tesoro vengono annessi alla presente
relazione i piani di rientro del debito residuo degli
utilizzi imputati al fondo.

* Debiti verso gli assicurati
lit. 53.681.463.292 (lit 73.823.106.258)(v.all.22-23-24)

1. Per depositi diversi
lit. 57.285.650 (lit. 32.166.650)
.....
Trattasi di depositi a fronte di polizze globali.

2. Per rimborsi di premio
lit. 35.404.190,843 (lit. 3.291.302.182)

Trattasi di richieste di rimborso premi che al 31/12/91 sono state liquidate, ma non erogate (l'incremento di 32 mld. ca. è imputabile per la massima parte ad operazioni verso l'Iran rinunciate dagli assicurati).

3. Per indennizzi recuperati
lit. 15.212.957.635 (lit. 68.055.400.507)

A seguito della imputazione delle somme recuperate sono state restituite agli assicurati nel corso dell'esercizio 1991 lit. 80 mld.ca., contro 75 mld. ca. del 1990.

Al 31/12/91 residuano, importi in corso di restituzione per 15,2 mld.-

4. Per ritardato pagamento di indennizzi
lit. 3.007.029.164 (lit. 2.444.236.919)

Al 31.12.91 i debiti verso Assicurati per interessi su ritardato pagamento di indennizzi ammontano a ca. 3 mld.- Si fa presente che gli interessi per il ritardato pagamento di indennizzo sono dovuti ai termini estremamente ridotti previsti dalle C.G.P. per il pagamento di indennizzi a fronte di crediti finanziari e operazioni triangolari, alle rigidità introdotte con il regime di tesoreria unica (che limitano le possibilità di operare con valuta antergata), nonché dalla applicazione della delibera CIPES del 4.7.85.-

XI Debiti diversi
lit. 20.873.869.712 (lit. 22.200.808.890)

1-4. Sono relativi a oneri tributari (lit.411,8 milioni), a contributi assistenziali e previdenziali (lit. 734,2 milioni), connessi alle retribuzioni erogate al personale del ruolo Sace nel mese di dicembre 1991 (da versare all'Erario ed agli Enti previdenziali interessati entro il 20 gennaio 1992); nonché a debiti verso fornitori (lit.3.168,9 milioni) essenzialmente per fatture di fine esercizio, a debiti verso l'INA per l'anticipazione degli stipendi di ottobre-dicembre 1991 e della 13^a mensilità sia per il personale del ruolo SACE che per quello del ruolo INA (lit. 4.037,3 milioni) (v.all. 25, 26, 27 e 28).

5. Negli altri debiti (lit: 12.521,5 milioni - v.all.29) sono stati raggruppati pagamenti diversi ancora da effettuare. Per lit. 2.663 milioni trattasi del credito d'imposta per gli interessi al 31/12/85, al 31/12/86, al 31/12/87 e al 31/12/88, girati al Fondo Rotativo al netto del credito stesso. Di tale importo è formalmente titolare la Sezione, quale intestataria del c/c ed alla quale l'Erario effettuerà il rimborso ove se ne dovessero verificare i presupposti. Non appena ciò avverrà sarà cura della Sezione trasferire al Ministero del Tesoro le

somme ad esso spettanti. Lit. 8.358 milioni sono per somme da restituire a Paesi esteri in quanto versate in piu' nel quadro di Accordi di ristrutturazione. Altro rilevante importo di lit.1.152 milioni rappresenta la somma presunta di spettanza dell'INA a termini della Convenzione INA/SACE per l'esercizio 1991.

XII Creditori per indennizzi deliberati e da pagare
lit. 462.560.591.056 (lit. 317.313.642.010)(v.all.30)

1. In assicurazione diretta
lit. 462.362.268.821 (lit. 311.605.923.704)

Trattasi di indennizzi per i quali il Comitato di Gestione ha riconosciuto e determinato il quanto di spettanza dell'Assicurato, ma la cui erogazione risultava ancora da effettuare al 31/12/91. Per il rischio commerciale si è registrato l'ammontare di lit.2.542.381.970: per il rischio politico lit. 459.608.886.712 e per perdite su rischio di cambio lit.211.000.139.-

2. in riassicurazione
lit. 198.322.235 (lit. 5.707.718.306)

Trattasi di partita omologa alla precedente, ma afferente il trattato di riassicurazione OKB per indennizzi liquidati dalla predetta compagnia nello scorcio di fine esercizio 1991, e da rimborsare, a termini di trattato, nel successivo esercizio.

- CONTI D'ORDINE -

1. Indennizzi da recuperare su rischi commerciali
lit. 47.456.207.695 (lit. 73.463.869.110)(v.all. 31)

Il recupero di tali indennizzi si presenta alquanto problematico, trovandosi a fronteggiare situazioni di insolvenza del debitore talvolta già in stato fallimentare, tant'è che ben 109,3 mld. sono stati considerati indennizzi non recuperabili nel corso dell'esercizio 1991 e come tali depennati dalle evidenze contabili.

Gli Uffici, completando la ricognizione sul grado di effettiva recuperabilità del credito indennizzato, hanno acquisito solo in data 25.2.92 la lettera del curatore fallimentare di un operatore estero, concernente 14 operazioni verso la Svizzera, con la quale è stata chiarita la sostanziale irrecuperabilità del credito vantato per l'esborso di indennizzi per oltre 4,5 mld.-
La Sezione ha quindi preso formalmente atto, in data 20.3.92, della situazione così determinata il cui impatto

sul risultato dei conti d'ordine verrà debitamente contabilizzato nelle proprie scritture dell'esercizio 1992.

2. Indennizzi da recuperare su rischi politici, catastrofici e speciali
lit.6.705.798.157.699 (lit.6.026.313.608.562)(v.all.32)

Al 31/12/90 gli indennizzi da recuperare iscritti nei conti d'ordine ammontavano a ca. lit.6.026,3 mld; nel corso dell'esercizio 1991 gli indennizzi erogati sono stati pari a lit.2.033,7 mld., ma l'incremento della voce in questione è stato contenuto in 679,5 mld., essendo passata a lit.6.705,8 mld. in quanto sono stati contabilizzati introiti per recuperi per lit. 632,3 mld., oltre a 15,3 mld. per partite in diminuzione in quanto afferenti somme non recuperabili e a 706,6 mld per utilizzi a valere sulle disponibilità del Fondo Rotativo. Tenuto conto che i debiti verso il Tesoro per utilizzi del Fondo Rotativo (Stato P.IX/1:lit.1.735,6 mld. ca.) sono anch'essi per indennizzi erogati da recuperare, l'ammontare complessivo degli indennizzi da recuperare al 31/12/91 è di lit.8.441,4 mld.ca.

E' ormai in via di conclusione il processo di chiarimento della composizione, nonché dei piani di rimborso, ove già previsti, degli importi costituenti questa voce di Bilancio.

In relazione all'impostazione di Bilancio delle voci iscritte tra i conti d'ordine (crediti per indennizzi erogati e da recuperare sia per il rischio politico che per il rischio commerciale), la Sezione ha seguito, fino all'esercizio 1991, i criteri derivanti dalle direttive dell'Organo deliberante fissati fin dalla costituzione dell'Ente.

Dalle osservazioni giuridiche espresse dalla Corte dei Conti nella relazione al Parlamento sul Bilancio della Sezione per l'esercizio 1990, nonché dalle analisi sui criteri contabili effettuate da ultimo da una società di consulenza è emerso che, pur confermando l'appropriatezza delle tecniche fino ad oggi seguite, possono essere prese in considerazione due ipotesi di evidenziazione in Bilancio delle voci in questione anche per dare riscontro ad esigenze di maggior chiarezza sul loro contenuto:

a) il contenuto degli attuali conti d'ordine può in gran parte essere rimosso dalla contabilità e traslato nella relazione di cui all'art. 2429 bis c.c. (in conformità al parere espresso a suo tempo dalla Cooper's & Lybrand);
b) la seconda alternativa considera i conti d'ordine uno strumento appropriato per l'indicazione di crediti che, una volta riscossi, transiteranno per il Bilancio dell'Ente, ma saranno destinati a confluire nel Bilancio dello Stato.

E' altresì emerso che le due soluzioni prospettate non si

escludono a vicenda: nel caso venisse accolta la seconda ipotesi, ai crediti relativi ad insolvenza commerciale dovrebbe comunque essere applicata la prima soluzione, atteso che per tali partite il creditore rimarrebbe comunque la SACE.

Punto comune alle due soluzioni è che la iscrizione tra i conti d'ordine (o il loro riversamento nella relazione al bilancio) dei crediti per indennizzi erogati e da recuperare discende sia dalla loro difficile esigibilità, sia dalla sostanziale natura di crediti dello Stato che viene loro riconosciuta (come chiaramente evidenziato nella Relazione al Parlamento della Corte dei Conti sul Bilancio 1990).

L'adozione delle soluzioni prospettate necessita, oltre che di un parere di fonte autorevole, anche di specifiche direttive, nei modi e nei tempi ritenuti più opportuni, da parte dell'Autorità vigilante.

3. Sinistri denunciati su rischi commerciali
lit. 64.080.274.668 (lit. 65.273.473.937)

Vengono riportati in detto conto gli insoluti al 31/12/91 per i quali gli Assicurati hanno effettuato le segnalazioni di mancato incasso o, ove siano decorsi i termini costitutivi di sinistro, avanzato formale richiesta di indennizzo.

4. Sinistri denunciati su rischi politici
lit. 682.171.445.342 (lit. 406.340.911.204)

Vengono riportati in detto conto gli insoluti al 31/12/91 per i quali gli Assicurati hanno effettuato le segnalazioni di mancato incasso o, ove siano decorsi i termini costitutivi di sinistro, avanzato formale richiesta di indennizzo.

5. Sinistri denunciati per rischi di cambio per perdite cambio lit. 1.637.058.901 (lit. 2.538.186.133)

Trattasi unicamente di richieste di indennizzo in istruttoria al 31/12/91 per il rischio di cambio.

6. Partite in corso di sistemazione
lit. 558.872.736 (lit. 21.398.988) (v. all. 33)

Tale voce riguarda n.3 contabili carenti nella causale e per le quali sono in corso i necessari accertamenti.

7. Fidejussioni a garanzia
lit. 8.281.047.477 (lit. 4.549.602.477) (v. all. 34)

Trattasi di fidejussioni rilasciate a fronte del pagamento di indennizzi provvisori, nonché per operazioni di

project financing.

8. Depositi vincolati a favore Assicurati
lit. 7.870.982.659 (lit. 6.236.557.557) (v. all. 35)

Sono somme di pertinenza di alcuni Assicurati per le quali terzi - vincolatari della polizza - vantano dei diritti: pertanto la Sezione ha fatto confluire gli importi in appositi conti vincolati.

9. Beni in leasing mobiliare
lit. 1.203.244.758 (lit. 502.104.251)

Trattasi del valore dei canoni residui al 31.12.91 dei beni mobili assunti dalla Sezione in locazione finanziaria.

10. Beni in leasing immobiliare
lit. 166.136.453.539 (lit. 187.722.395.833)

Trattasi del valore dei canoni residui al 31.12.91 dei beni immobili assunti dalla Sezione in locazione immobiliare (operazione di acquisto della propria sede).

- CONTO PROFITTI E PERDITE -**PERDITE E SPESE**

I Indennizzi
lit. 2.313.459.061.357 (lit. 2.106.918.943.886) (v. all. 36)

1. Su rischi commerciali
lit. 85.033.337.515 (lit. 11.467.884.946)

L'ammontare degli indennizzi di competenza imputati a conto economico è la risultante tra quelli pagati nel corso d'esercizio, e cioè lit. 83.378.341.030, dedotti quelli deliberati nei precedenti esercizi e non pagati al 31/12/90, lit. 887.385.485, e aumentati di quelli deliberati e ancora da pagare al 31/12/91, cioè lit. 2.542.381.970.-

2. Su rischi politici, catastrofici e speciali
lit. 2.184.128.145.493 (lit. 2.032.889.960.075)

L'ammontare degli indennizzi di competenza imputati a conto economico nel 1991 è la risultante tra quelli pagati nel corso del 1991 - lit. 2.033.787.220.689 -, dedotti quelli deliberati nei precedenti esercizi e non pagati al 31/12/90 - lit. 309.267.961.908 -, e aumentati di quelli deliberati ed ancora da pagare al 31/12/91 - lit. 459.608.886.712 -.

3. Su rischi di cambio
lit. 28.855.196.829 (lit. 37.299.952.398)

Il costo sostenuto per detta voce è costituita dagli indennizzi per perdite su cambio deliberati nell'esercizio 1991 - lit. 28.855.196.829 -, e di cui residuano da pagare al 31/12/91 lit. 211.000.139.-

4. Su rischi assunti in riassicurazione
lit. 15.442.381.520 (lit. 25.261.146.467)

Per quanto attiene ai rischi commerciali sono stati imputati, per la quota di spettanza della Sezione, gli indennizzi liquidati dalla SIAC. Complessivamente sono stati imputati indennizzi per rischio commerciale in riassicurazione per lit. 12.845.028.268.-
Avuto riguardo ai rischi politici sono stati imputati -

sempre nella misura della quota di spettanza SACE -
indennizzi liquidati in riassicurazione dalla OND e dalla
OKB, per un ammontare complessivo di lit. 2.397.353.252,
e di cui residuano da pagare al 31.12.91 lit. 198.322.235.

Tit. II, III, IV e V - Riserve tecniche a fine esercizio

Tali riserve rappresentano i valori di fine esercizio
determinati - per gli importi in valuta - sulla base delle
variazioni registrate nella consistenza reale.

La differenza rispetto al valore indicato nello Stato
Patrimoniale finale (determinato, come di consueto, al
cambio di fine esercizio) è stata evidenziata in apposita
voce del Conto Economico: "Perdite su cambi da valutazione
su riserve tecniche in valuta".

VI Riserve tecniche su rischi commerciali a carico
riassicuratori retrocessionari all'inizio dell'esercizio
lit. 201.564.438 (lit. 248.520.084)

Si rammenta che al 31/12/91 esiste un solo trattato di
riassicurazione passiva - Swenska Credit - entrato in vigore
nel corso del 1987. Il funzionamento quindi
dell'appostamento delle riserve iniziali e finali è
antitetico a quello relativo alle omologhe riserve per i
trattati in riassicurazione attiva.

VII Perdite su cambi da valutazione riserve tecniche in
valuta lit. 252.135.176 (lit. 2.231.205) (v. all. 37)

Trattasi delle differenze sui cambi calcolate sui valori
delle riserve in valuta, rispetto al valore appostato al
31.12.90.-

VIII Provvigioni retrocesse su rischi assunti in
riassicurazione lit. 6.897.511.828 (lit. 6.402.071.720)

Trattasi di somme riconosciute alla SIAC - lit.
6.895.782.675 - ed alla OKB - lit. 1.729.153 - a termini
dei vigenti trattati di riassicurazione.

IX Differenze cambi su operazioni in valuta
lit. 15.395.135.003 (lit. 40.337.510.864)

Si rammenta che a tale voce sono interessati
particolarmente i recuperi, che, nell'esercizio in
questione hanno subito un decremento complessivo di oltre
il 50%.-

X Altri oneri della gestione assicurativa
lit. 54.235.621.103 (lit. 26.000.191.091)

 2. Indennizzi perdite su cambio per polizze scadute.
 Lit. 364.210.970 (lit. 10.260.940.947)

Come indicato in precedenza è stato imputato a costo dell'esercizio 1991 l'ammontare degli indennizzi per perdite su cambio relativi a polizze scadute nel 1991 limitatamente agli indennizzi effettivamente imputati a suo tempo al Fondo e cioè fino al 31.12.88 (si rammenta che una sola polizza del tipo in questione risulta scaduta nel corso del 1991).-

3. Oneri diversi della gestione assicurativa
 lit. 53.871.410.133 (lit. 15.739.250.144) (v. all. 38)

 L'ammontare della voce è costituito principalmente da
 a) interessi per ritardato pagamento indennizzi:
 lit. 3.095.560.328;
 b) da commissioni valutarie: lit. 1.167.832;
 c) altri oneri: lit. 12.439.415;
 d) da rimborsi ad assicurati per maggiori premi versati
 per lit. 50.762.242.558.-

XI Oneri patrimoniali e finanziari
 lit. 9.969.351.153 (lit. 7.477.754.828) (v. all. 39)

1. Interessi e spese bancarie
 lit. 9.969.351.153 (lit. 7.477.754.828)

Sulla voce in questione hanno inciso in maniera determinante - 9,1 mld.- gli interessi passivi dovuti agli Assicurati per la ritardata restituzione delle quote di loro spettanza sui recuperi.
 Figurano inoltre lit. 696 milioni riconosciuti a titolo di interesse all'INA a causa della impossibilità di restituire alla stessa le somme a lei dovute con valuta antergata. Infine, appartengono a tale posta, lit. 113 milioni per spese bancarie di tenuta conto.

XII Spese generali di amministrazione
 lit. 50.354.425.634 (lit. 45.933.623.592)

1. Spese di personale
 lit. 19.639.830.738 (lit. 17.066.466.534) (v. all. 40)

Gli incrementi verificatisi su quasi tutte le voci sono dovuti all'applicazione del C.C.N.L., oltre che del C.I.A., ai normali scatti di contingenza, ai provvedimenti a favore del personale. Ha subito diminuzione la voce assegni familiari -3 milioni.

2. Spese per acquisizione di servizi

lit. 4.671.422.967 (lit. 3.392.504.579) (v.all. 41)
.....
L'incremento della posta è principalmente dovuto alla voce "Compensi a terzi per prestazioni professionali (+ 1.230 milioni)".

3. Altre spese di gestione
lit. 26.043.171.929 (lit. 25.474.652.479) (v.all. 42)
.....
La voce nel suo complesso ha subito un incremento pari a 0,6 mld. rispetto al 1990, assestandosi, nelle varie voci che la compongono, su valori similari a quelli registrati nel decorso esercizio.

XIII Quote di ammortamento
lit. 146.044.078 (lit. 103.996.740)

Come già detto in precedenza (V. Stato P. Pass/II) la Sezione ha applicato la normativa fiscale vigente, nella misura massima consentita.

XIV Quote assegnate ai fondi di acc.to con destinazione specifica lit. 1.150.867.429 (lit. 1.174.609.042)

1. Al fondo indennità anzianità del personale
lit. 1.150.867.429 (lit. 1.048.223.944)
.....
L'accantonamento è stato operato in ossequio alla normativa dettata in materia dalla legge 29.5.1982. n. 297.-

2. al fondo acc.to oneri trattamento di previdenza
lit. === (lit. 126.385.098)
.....
Per quanto esplicitato nella presente relazione (S.P.- Passivo, III/3) non sono state fatte assegnazioni a Fondo, ma prelievi (P.P.- Rendite XI/1)

XV Oneri straordinari

lit. 5.376.504.617 (lit. 2.111.358.556) (v. all. 43)

1. Sopravvenienze passive/Insussistenze di attività
lit. 135.037.095 (lit. 1.933.673.459)

.....
Trattasi di restituzione ad Assicurati di doppi versamenti
di premio relativi ad esercizi precedenti.

2. Rimborsi ad Assicurati recupero indennizzi quota
capitale
lit. 5.241.467.522 (lit. 177.685.097)

.....
Trattasi di somma imputata nei precedenti esercizi a
ricavo a titolo di recupero e rivelatasi, a seguito di
successiva revisione, somma di pertinenza di operatori
diversi.

PROFITTI E RENDITE

VI Utili su cambi da valutazione su riserve tecniche in
valuta lit. === (lit. 5.871.291.119)

Tale posta che accoglie le differenze sui cambi calcolate sui valori delle riserve in valuta non ha registrato valori al 31.12.91 visto l'andamento dei corsi di cambio alle date di chiusura degli esercizi 1990 e 1991.-

VII Premi
lit. 200.287.289.064 (lit. 213.771.863.036) (v.all.44)

I premi relativi ai rischi commerciali in assicurazione diretta pari a Lit. 2,5 mld. hanno fatto rilevare un decremento di 1,1 mld. ca.; i premi per i rischi politici, sempre in assicurazione diretta, pari a Lit. 176,1 mld. hanno subito un decremento di 13,8 miliardi circa. I premi relativi alla gestione del rischio di cambio pari a Lit. 13 milioni sono praticamente pari al 16% di quelli contabilizzati nel precedente esercizio 1990. I premi per i rischi assunti in riassicurazione pari a Lit. 21,6 mld. (di cui lit. 21,1 per rischio commerciale e lit. 0,4 mld.) rilevano un lieve incremento dell'ordine del 7,6 % rispetto all'omologo dato registrato nel 1990.

VIII Altri proventi della gestione assicurativa
lit. 705.508.733.475 (lit. 1.488.957.703.601)

Anche quest'anno la componente più rilevante del titolo in questione è rappresentata dal recupero indennizzi pari a lit. 702.694.963.395 : a) lit. 53.639.392 per recupero rischi commerciali in assicurazione diretta; b) lit. 632.346.422.117 per recuperi rischio politico in assicurazione diretta -v.all.45-, c) lit. 7.751.110.545 di pertinenza del Fondo rotativo -v.all. 47, d) lit. 59.548.599.211 rappresentano gli interessi su recupero indennizzi; e) anche la gestione dei rischi assunti in riassicurazione ha fatto registrare recuperi per lit. 2.995.192.130 v. all. 46. Figurano inoltre: per interessi su premi rateizzati lit. 199.737, per interessi di mora su ritardato versamento dei premi lit. 5.418.867 -v. all. 49 -. Per le garanzie in essere per rischio di cambio sono stati imputati a titolo di benefici lit. 1.026.244.274, e per interessi su benefici lit. 48.885.796. Relativamente alle polizze scadute non risultano, come già dianzi detto, importi rilevati a tale titolo. Interessi su depositi c/o compagnie di riassicurazione -SIAC -per lit. 1.055.913.362.- Sono stati altresì registrati proventi

diversi della gestione assicurativa per complessive lit. 677.108.044 (v.all.to 48)

IX Proventi patrimoniali e finanziari
lit.10.183.545.937 (lit.12.213.963.084) (v.all.50-51)

Tale voce è costituita dagli interessi maturati sui c/c bancari - ca.5,9 mld.-, mentre sono stati registrati interessi attivi diversi (da erario su crediti d'imposta competenza 1991, su deposito cauzionale e postali) per lit.4 mld. ca.- A seguito della concessione dei mutui ai dipendenti sono stati registrati a titolo di introito per la quota interessi lit. 303 milioni.

X Differenze di cambio su operazioni in valuta
lit.7.138.149.883 (lit. 7.555.334.152)

Su questa voce ha influito notevolmente l'attività di recupero connessa alla diversa dinamica dei corsi.

XI Prelievi da Fondi con destinazione specifica
lit. 290.416.168 (===)

1.- Da Fondo Oneri Tratt. Prev.le
lit. 290.416.168 (===)

Come già detto a S.P.- Passivo III/3 per effetto dei diversi parametri di calcolo del monte capitale maturato al 31.12.91 si viene a verificare un decremento che dà luogo ad un prelievo dal Fondo.

XII Proventi straordinari
Lit. 2.457.462.401 (lit. 10.647.651.295) (v. all. 52)

A titolo di entrate diverse per Lit. 235.898.575:
ha inciso il credito IVA 1991 per lit. 190.310.514, nonché il rimborso del costo di biglietti aerei per missioni effettuato dalla CEE per lit. 33.850.000.-

A titolo di sopravvenienze attive per lit. 2.221.563.826 figurano in via principale:

a) lit. 994.092.974 a titolo di interessi di spettanza SACE su recupero Argentina;

b) lit. 1.155.834.181 quali interessi su crediti di imposta 1983, percepiti nel 1991, ma di competenza di esercizi precedenti.

RELAZIONE DEL COLLEGIO DEI REVISORI
AL BILANCIO 1991

Relazione del Collegio dei Revisori dei Contial Comitato di gestione

1) Il bilancio di esercizio della SACE per il 1991, il cui "schema" è stato deliberato dal Comitato di gestione nella seduta del 20 marzo c.a., espone attività per Lit. 1.232,5 miliardi, fondi patrimoniali (compreso quello rotativo) per 4.949,8 mld, passività, riserve tecniche (su rischi commerciali) e partite rettificative dell'attivo per Lit. 2.445,8 mld, per un totale complessivo, quindi, di Lit. 7.395,6 miliardi. Dalla comparazione tra quest'ultimo totale e il valore delle attività sopra indicato, ne risulta un "disavanzo patrimoniale" di Lit. 6.163,1 mld, pari all'ammontare "netto" delle perdite inerenti agli esercizi pregressi e a quella inerente al 1991 (circa l'effettivo significato di tale valore differenziale si fa peraltro rinvio a quanto verrà esposto nel prosieguo della trattazione, con particolare riferimento alla poste inserite nei conti d'ordine).

A fronte di tali valori propriamente patrimonializzati sono evidenziati importi, nei "conti d'ordine", che si bilanciano nell'ammontare complessivo di Lit. 7.685,2 mld (a fronte di Lit. 6.773 mld appurate per il 1990).

Il conto economico evidenzia un ammontare complessivo di perdite e spese di Lit. 2.548,6 mld e di profitti e rendite di Lit. 1.089,7 mld, con una risultante perdita dell'esercizio pari a Lit.

1.458,9 mld, superiore a quella di Lit. 537,7 mld che rimase definita per il precedente esercizio.

2) Sempre sotto un aspetto generale, e fatti salvi gli ulteriori approfondimenti derivanti da un esame più dettagliato delle singole poste, va detto che le attività sono costituite per Lit. 1.096,2 mld da somme depositate presso la Tesoreria Centrale e presso varie Aziende di credito (pari all'88,9% del totale), mentre, tra le passività, i valori più rilevanti sono costituiti da debiti verso il Ministero del Tesoro in rapporto ad utilizzi del "Fondo Rotativo", di cui alla legge n. 730/83, pari a Lit. 1.735,6 mld (contro Lit. 1.036,7 mld appurate per il 1990), e da debiti per "indennizzi deliberati e da pagare" per Lit. 462,6 mld.

3) Per quanto attiene in particolare alle voci incluse nei "conti d'ordine", nel complesso passate, come già detto, da Lit. 6.773 mld per il 1990 a Lit. 7.685,2 mld per il 1991, giova precisare che esse sono formate quasi esclusivamente da quelle connesse ai crediti per indennizzi su rischi politici, catastrofici e speciali pagati e da recuperare, pari, nel complesso, a Lit. 6.705,8 mld.

Sulle problematiche inerenti alle predette scritture, il Collegio rileva che, a fronte delle reiterate considerazioni svolte in passato dal Collegio stesso in merito all'esigenza di fare chiarezza nella materia dei conti d'ordine, oggi si sia in presenza di elementi nuovi e determinanti che non possono essere pretermessi nella ricerca di una coerente soluzione del problema.

Il primo è che i competenti uffici hanno infine praticamente completato la laboriosa opera di ricognizione che, per quanto concerne i crediti per indennizzi da recuperare a fronte di rischi politici, riguarda ormai il 99,4% degli importi iscritti a tale titolo nei conti d'ordine.

Il secondo è dato dalla pregevole, acuta e penetrante configurazione della vera natura del fenomeno, elaborata dalla Corte dei Conti nella sua relazione al Parlamento di cui alla determinazione n. 63/91.

Il terzo, infine, è costituito dall'analisi condotta dall'apposito gruppo di lavoro all'uopo costituito, con l'ausilio della consulenza esterna della Società Coopers e Lybrand.

Alla luce di tali elementi, il Collegio esprime l'avviso che la complessità del problema, in relazione alle particolari caratteristiche della SACE ed alla sostanziale natura di crediti dello Stato che va riconosciuta agli importi in questione, trascenda i meri aspetti di tecnica contabile e ragioneristica, ed imponga la ricerca di soluzioni più adeguate, anche attraverso, ove necessario, opportune modifiche alle disposizioni che oggi disciplinano la materia.

In tale quadro, ed in funzione anche delle considerazioni sviluppate dagli uffici, su indicazione del Ministero del Tesoro, certamente problematica risulta la possibilità di individuare con "chiarezza e precisione" l'effettiva situazione patrimoniale dell'Ente, anche in relazione alle perplessità che potrebbe suscitare una meccanica applicazione dell'art. 2423, 2° comma, ad un coacervo di cespiti caratterizzati da una così diversa ed incerta natura.

Può infatti, in proposito, emergere il dubbio che una mera patrimonializzazione degli importi oggi iscritti nei conti d'ordine finisca - e in disparte altri rilevanti problemi di diversa natura - con il fornire una rappresentazione della situazione finanziaria della Sezione certamente meno aderente alla realtà di quella che emerge dalla impostazione sinora data.

Ne può, peraltro, sottacersi l'impostazione data a tale ultima problematica dalla Ragioneria Generale dello Stato.

Il Collegio, comunque, sottolinea l'importanza del fatto che, grazie agli approfondimenti condotti nell'ultimo anno e sopra richiamati, gli organi responsabili dell'amministrazione della Sezione e le competenti Autorità governative di vigilanza abbiano preso piena coscienza della complessità del problema e dell'esigenza di dare ad esso una coerente soluzione. La quale si pone ormai - una volta fatta chiarezza sulla situazione sottostante - con carattere di urgenza, che si intende qui sottolineare all'attenzione delle competenti istanze governative cui incombe il compito di porre in essere gli strumenti più adeguati per consentire il superamento delle attuali discrasie.

4) Ciò premesso in linea generale, di seguito si espongono le considerazioni di questo Collegio con riferimento alle poste della situazione patrimoniale che rivestono un maggiore interesse.

Tra gli elementi patrimoniali attivi spiccano, come è già stato messo in evidenza, le liquidità, che ammontano nel complesso a Lit. 1.096,2 mld e che sono rappresentate per Lit. 686,7 mld dal "Fondo di dotazione" depositato presso la Tesoreria Centrale; per Lit. 385,8 mld

dal "Fondo Rotativo" e per Lit. 23,6 mld da fondi presso Aziende di credito.

In ordine a tali disponibilità si prende atto che l'ammontare del Fondo di dotazione effettivamente sussistente è essenzialmente in relazione alla consistenza iniziale di Lit. 581,2 mld; all'aumento di Lit. 800 mld, disposto con la legge finanziaria 1991, ed alla somma algebrica dei prelevamenti e versamenti nel complesso effettuati durante l'anno (Lit. 694 mld).

Per quanto concerne invece il "Fondo Rotativo" va detto che esso è in funzione sia della consistenza iniziale di 654,7 mld; dall'incremento del Fondo, disposto con legge di approvazione del bilancio statale 1991, per la somma di Lit. 430 mld, di utilizzi per 706,6 mld e infine di rientri in linea capitale per Lit. 7,8 mld.

Tali dati risultano del resto asseverati, nelle singole impostazioni e nel totale, con verbale di revisione della riunione del 29 gennaio 1992.

La voce "crediti diversi" evidenzia un'ammontare complessivo di 53,6 mld, lievemente aumentato rispetto a quello di Lit. 51 mld appurato per l'esercizio 1990 e costituito in larga prevalenza da crediti di imposta (Lit. 43,1 mld) connessi a ritenute di acconto su interessi bancari e non prescritti.

I premi in corso di riscossione per garanzie concesse evidenziano un totale di Lit. 13,4 mld (a fronte di Lit. 15,2 mld appurate nel 1990) e di cui Lit. 12,9 per rischi politici.

Quanto ai beni mobili, agli impianti e alle attrezzature (e agli altri costi poliennali di cui alla voce VIII), si prende atto che l'importo di Lit. 1,6 mld è rimasto pressochè allineato sulla cifra appurata per l'esercizio 1990 ed è costituito quasi esclusivamente dal valore dei mobili e macchine di ufficio, pari a Lit. 1,5 mld.

Ultima voce, ricompresa tra le altre attività, è quella relativa al "Risconto sul fondo rischi di cambio", che evidenzia un ammontare di Lit. 54,7 mld, allineato a quello dell'esercizio precedente.

5) In ordine agli elementi patrimoniali iscritti nella parte passiva del bilancio va subito detto che essi riguardano per Lit. 4.949,8 mld fondi patrimoniali vari e, per Lit. 2.445,8 mld, partite passive e "poste rettificative dell'attivo". Di particolare rilievo appare l'entità del fondo di dotazione, che è rimasto stabilito in Lit. 4.564 mld, avendo riguardo: agli incrementi via via apportati, o con leggi speciali o annualmente in sede di legge finanziaria e all'iniziale entità di Lit. 20 mld prevista dalla legge 227/77. Per inciso va notato che i più cospicui apporti sono intervenuti negli ultimi tre esercizi, rimanendo definiti in Lit. 900 mld per il 1989 e Lit. 800 mld per il 1990 e 1991.

In realtà, come è noto, tale fondo di dotazione è stato utilizzato, in larga prevalenza, giusta la facoltà consentita dalle varie leggi finanziarie, per fronteggiare gli oneri connessi al pagamento degli indennizzi.

Quanto poi al "Fondo Rotativo", la sua consistenza è rimasta stabilita in Lit. 385,8 mld (a fronte di Lit. 654,7 mld appurata al termine dell'esercizio 1990) in relazione a complessi movimenti finanziari, illustrati in apposito allegato al bilancio e che si riconnettono essenzialmente a stanziamenti complessivi per Lit. 2.005 mld; a utilizzi degli stanziamenti stessi per Lit. 2.180,8 mld, nonché ad altre operazioni di variegata natura (rientri quote capitali, rientri interessi di accordi, giroconti, etc.) per la quota differenziale di mld 562.

L'importo è coperto integralmente da un fondo, già esaminato in sede di trattazione delle attività e depositato presso la Tesoreria Centrale (quanto alla dinamica di tale fondo nell'arco del 1991 si parlerà di seguito in sede di esame dell'apposita partita patrimoniale, iscritta sotto la voce VIII - "Utilizzi del Fondo Rotativo").

Nessuna particolare notazione per quanto attiene ai fondi di ammortamento, che evidenziano una cifra pari a Lit. 1,2 mld, inferiore a quella di Lit. 1,7 mld dei cespiti ammortizzati al termine del 1990, mentre maggiore considerazione va data ai fondi con dotazione specifica, che totalizzano un importo di Lit. 18,4 mld (di poco più elevato di quello di Lit. 17,2 mld appurato per l'esercizio 1990) e che è costituito, per Lit. 10,6 mld dal "Fondo rischi di cambio polizze scadute, per Lit. 6,5 mld, dal "Fondo indennità di anzianità del personale" e per Lit. 1,3 mld da quello, analogo, per il "Trattamento di previdenza".

Le riserve tecniche sui rischi commerciali si attestano su Lit. 30,1 mld, a fronte di Lit. 115,9 mld iscritte nel bilancio 1990, e ciò tenuto conto dell'andamento del ramo nel corso dell'esercizio. In particolare la "riserva premi", pari a Lit. 6,4 mld, è stata determinata sulla base del calcolo analitico delle singole polizze adottando le procedure automatizzate in atto presso l'Ente.

La "riserva sinistri sui rischi commerciali in assicurazione diretta", pari a Lit. 23,7 mld, è stata anch'essa determinata a seguito di un analitico esame delle singole partite, per le quali sono state formulate le richieste di indennizzo e, così come negli esercizi precedenti, sulla base dei criteri attribuibili alla sfera di responsabilità propria degli Organi, cui compete la gestione della Sezione. Al riguardo le insolvenze di fatto sono state classificate in tre gruppi relativamente ai quali, tenendo conto dell'indennizzabilità prevista, sono stati effettuati accantonamenti in misura corrispondente all'intero importo dell'insoluto e al 30% di esso, per i primi due gruppi, mentre, per il terzo, non è stata effettuata alcuna appostazione di riserva. Le insolvenze di diritto sono state, invece, riportate a "riserva" per l'intero ammontare delle rate scadute.

Relativamente alle "riserve tecniche su rischi commerciali in riassicurazione", la somma di Lit. 5 mld, evidenziata nella "riserva premi", corrisponde alla quota del 45% della riserva globalmente calcolata dalla Siac sui rischi in essere al 31.12.91. Per la "riserva sinistri", la somma di Lit. 38,2 mld è stata determinata, sempre in base al Trattato di riassicurazione, nella misura del 45% della

"riserva sinistri", calcolata globalmente dalla Siac. Anche in tal caso, al pari dei rischi commerciali in gestione diretta, trattasi di valutazione assunta dagli Organi di amministrazione della Sezione nella propria sfera di autonomia.

Nelle "riserve tecniche" per rischi politici assunti in riassicurazione, trova considerazione, oltre alla riserva di Lit. 0,1 mld, riguardante l'accantonamento dei premi relativi alle quote di spettanza della Sace per la riassicurazione dei rischi politici assunti dalla sola Siac (non essendosi verificate movimentazioni nelle operazioni sottostanti garantite dai trattati di riassicurazione OND - Office Nationale du Ducroire e OKB - Oesterreich Kreditanstalt Bank), è esposta la "riserva sinistri", che ha comportato, a carico della Sezione, l'accantonamento di Lit. 18,1 mld in relazione a mancati incassi, per la quota di propria spettanza e registrati, in questo caso, dalle tre Compagnie riassicuratrici nel corso del 1991.

Gli "indennizzi recuperati da ripartire" per quest'ultimo esercizio sono passati da Lit. 43,8 mld del 1990 a Lit. 61,9 mld del 1991.

Relativamente, poi, ai "debiti verso il Tesoro", va detto che il bilancio in esame reca l'importo di Lit. 1.735,6 mld per somme dovute a fronte delle erogazioni relative agli indennizzi che hanno formato oggetto di accordi di ristrutturazione e imputati al "Fondo Rotativo", con un incremento complessivo di Lit. 698,9 mld rispetto al

1990, a seguito di rientri in linea capitale per Lit. 7,7 mld ed utilizzi per Lit. 706,6 mld.

I "debiti verso assicurati" vengono accertati, al termine dell'esercizio, in Lit. 53,7 mld, a fronte di 73,8 mld rilevati al 31.12.1990. A determinare il decremento hanno concorso essenzialmente quelli connessi ad indennizzi recuperati (- Lit. 53 mld), cui si contrappone un incremento dei debiti verso assicurati per rimborsi di premio (+ 32,1 mld).

Sempre nella voce in oggetto figura la somma di Lit. 3 mld (+ 0,6 mld rispetto al 1990), relativa a debiti per interessi di ritardato pagamento di indennizzi rimasti da liquidare al termine dell'esercizio a fronte di complessivi Lit. 3,096 miliardi (Lit. 3,981 mld per il 1990) al riguardo accertati a carico del conto economico. In proposito il Collegio rileva che, come già avvenuto nei precedenti esercizi, la sussistenza di siffatti oneri è da attribuirsi al non aver rimosso le cause generative del fenomeno, dovute essenzialmente alla ritardata liquidazione di alcuni indennizzi, nonché ai termini ristretti previsti dalle Condizioni Generali di Polizza per certi tipi di operazioni (triangolari e finanziarie). In proposito è da precisare che detti termini sono stati modificati in senso più ampio ma che gli effetti positivi potranno registrarsi solo nei prossimi esercizi. Per quanto riguarda invece la ritardata liquidazione di taluni indennizzi l'anomalia dovrebbe scomparire a seguito di una più adeguata e razionale ristrutturazione degli Uffici.

Da ricordare, infine, per quanto concerne i "debiti diversi", che nel loro ambito trova considerazione, nella voce "altri debiti", la somma di Lit. 2,7 mld, relative al "credito d'imposta" per interessi rilevati al termine degli esercizi dal 1985 al 1988 e girati al "Fondo Rotativo" al netto del credito d'imposta stesso, credito di cui la Sezione è formalmente titolare verso l'Erario, salvo a trasferire al Tesoro il relativo importo, ove ne esistano i presupposti.

Ove si passi, poi, all'esame del conto economico, nel rilevare che esso espone, nel complesso, perdite e spese per Lit. 2.548,6 mld, e profitti e rendite per Lit. 1.089,7 mld, con una risultante perdita di esercizio pari a Lit. 1.458,9 mld, il Collegio ritiene di dover porre la propria attenzione più che altro sulle partite che rappresentano gli aspetti caratteristici della gestione istituzionale dell'Ente.

In sostanza, questi possono ridursi essenzialmente, da un lato, agli indennizzi deliberati, a fronte dei vari tipi di garanzie concesse, agli accantonamenti alle "riserve tecniche" e ai correlativi utilizzi, in connessione a rischi commerciali (od anche su quelli politici per la parte assunta in riassicurazione) e, dall'altro, ai premi connessi alla copertura dei diversi rischi assicurati e agli altri proventi della gestione assicurativa, avendo particolare riguardo, per questi ultimi, al fenomeno del recupero degli indennizzi erogati ed alla riscossione dei correlativi interessi, specie in connessione alla esecuzione di accordi di consolidamento e rifinanziamento.

In tale contesto, l'andamento gestionale può perciò essere sintetizzato nella considerazione che gli indennizzi deliberati ammontano a Lit. 2.313,4 mld (di cui ben Lit. 2.184,1 mld riferibili a rischi politici, catastrofici e speciali), mentre le varie forme di premi totalizzano un importo di Lit. 200,3 mld e gli altri proventi assicurativi un importo di Lit. 705,5 mld.

Per quanto attiene poi in particolare all'andamento delle specifiche poste relative alle "Riserve tecniche" (prevalentemente riferibili a rischi commerciali) si prende atto che dalla complessiva considerazione degli accantonamenti e dei correlativi utilizzi deriva un saldo differenziale negativo di Lit. 72,5 mld che è quello che in realtà incide sulle risultanze del conto economico.

Va tuttavia notato che le risultanze del conto economico proprio per le caratteristiche tecniche di questo particolare ramo della gestione assicurativa, non si riferiscono esclusivamente alla pura gestione di competenza, in quanto esse debbono necessariamente riguardare anche gli effetti derivanti dal recupero, sia in forma diretta che a seguito di accordi internazionali, di indennizzi erogati in decorse gestioni. Vale appena il caso di rilevare che tali partite, ivi comprese quelle afferenti agli interessi sulle somme recuperate, totalizzano un ammontare di Lit. 703 miliardi circa.

Va da sé che pure gli aspetti meramente finanziari risultano fortemente influenzati dalla altalenante dinamica dei recuperi predetti ed in particolar modo di quelli connessi ad accordi di rifinanziamento. Può dirsi, in definitiva, che la perdita non è in realtà solo afferente alla gestione di competenza mentre, d'altra

parte, la stessa consistenza finanziaria al termine dell'esercizio, di cui si è parlato in sede di trattazione della situazione patrimoniale, è sostanzialmente dipendente da cause di carattere meramente contingente, quali, ad esempio: una maggiore o minore rilevanza, nell'arco della gestione considerata, degli interventi finanziari del Tesoro; la differenziata entità dei recuperi verificatisi oltrechè, naturalmente, l'andamento spesso imprevedibile della sinistrosità nei vari paesi, nel cui ambito territoriale divengono operative le garanzie concesse.

In tale quadro generale il Collegio non può che richiamare all'attenzione dei competenti organi dell'Ente, nel quadro peraltro di una tecnica già sperimentata, l'esigenza di una sempre più aggiornata individuazione del rischio assicurativo verso i vari Paesi in correlazione alla mutevole dinamica economica internazionale.

Sempre in tale contesto sarebbe da prendere in considerazione l'opportunità della compilazione di due distinti conti economici, di cui il primo per la gestione del rischio cosiddetto politico e il secondo per i rischi commerciali, nella prospettiva di pervenire ad una selettiva politica gestionale e ciò anche tenendo conto che nel secondo caso esistono in modo più marcato i caratteri di impresa. Ciò appare del resto agevolato dall'esistenza di specifici conti nell'ambito dei due tipi di rischio in parola, talchè l'unico problema che rimarrebbe da definire è quello che si riconnette alla determinazione di corretti criteri di imputazione alle due gestioni predette delle quote di spese generali e di funzionamento.

In relazione a tutto quanto precede, appare ormai rivestire caratteristiche della massima urgenza la soluzione dell'intera problematica in ordine ai criteri generali da seguire in sede di formazione del bilancio, a iniziare da quella inerente all'annosa questione dei conti d'ordine.

Nell'occasione il Collegio raccomanda vivamente all'attenzione dei competenti organi decisionali dell'Ente l'urgenza che nel futuro lo schema di bilancio venga consegnato tempestivamente allo scrivente nel quadro di un'attenta riconsiderazione dei problemi organizzativi interni ed anche esterni, per la parte attinente al flusso dei dati provenienti dall'INA.

A conclusione della presente relazione, il Collegio dà atto della corrispondenza dei dati esposti nello stato patrimoniale e nel conto profitti e perdite alle risultanze dei libri e delle scritture contabili.

Compete all'organo deliberante assumere le determinazioni in merito alla destinazione della perdita d'esercizio.

Alfredo Belli
Alfredo Belli
Alfredo Belli

ALLEGATI ESPLICATIVI
DEL BILANCIO

BILANCIO DI ESERCIZIO AL 31.12.91

ELENCO DEGLI ALLEGATI

STATO PATRIMONIALE / ATTIVO

All. n.	1	Mutui ipotecari a favore dei dipendenti	I	1
All. n.	2	Depositi presso Istituti e Aziende di Credito	III	3
All. n.	3	Imposte d'acconto su interessi bancari ed altri crediti	VI	2
All. n.	4	Crediti d'imposta	VI	3
All. n.	5	Depositi cauzionali diversi	VI	5
All. n.	6	Crediti per benefici cambio e interessi da incassare	VI	7
All. n.	7	Altri crediti	VI	8
All. n.	8	Mobili e macchine d'ufficio .	VIII	1
All. n.	9	Beni mobili iscritti in pubblici registri	VIII	2
All. n.	10	Impianti e attrezzature	VIII	3
All. n.	11	Altre attività: ratei e risconti	IX	1
All. n.	12	Ferdite esercizi precedenti	X	

STATO PATRIMONIALE / PASSIVO

All. n.	13	Fondo di dotazione	I	1
All. n.	14	Fondo Rotativo L. 27.12.83 n. 730	I	3
All. n.	15	Fondo Ammortamento mobili e macchine d'ufficio	II	1
All. n.	16	Fondo Ammortamento beni mobili iscritti in pubblici registri	II	2
All. n.	17	Fondo Ammortamento impianti e attrezzature	II	3
All. n.	18	Fondo indennità anzianità personale	III	2
All. n.	19	Fondo accantonamento oneri del trattamento di previdenza	III	3
All. n.	20	Indennizzi recuperati da ripartire	VIII	1
All. n.	21	Debiti V/Ministero Tesoro per utilizzi del Fondo Rotativo L.730/83	IX	1
All. n.	22	Debiti V/Assicurati per rimborsi	X	2
All. n.	23	Debiti V/Assicurati per indennizzi recuperati	X	3
All. n.	24	Debiti per interessi ritardato pagamento indennizzi	X	4
All. n.	25	Debiti per oneri tributari diversi	XI	1
All. n.	26	Debiti per contributi previdenziali e assistenziali	XI	2
All. n.	27	Debiti V/Fornitori	XI	3
All. n.	28	SACE - INA c/c	XI	4
All. n.	29	Altri debiti	XI	5
All. n.	30	Creditori per indennizzi deliberati e da pagare	XII	1-2

 XI LEGISLATURA — DISEGNI DI LEGGE E RELAZIONI — DOCUMENTI

 FONDI D'ORDINE

All. n.	31	Crediti per indennizzi pagati da recuperare R. commerciale	CONTI D'ORDINE
All. n.	32	Crediti per indennizzi pagati da recuperare R. politici	" "
All. n.	33	Partite in corso di sistemazione	" "
All. n.	34	Fidejussioni a garanzia e assicurati l/c fidejussioni	" "
All. n.	35	Depositi vincolati a favore Assicurati e Assicurati l/c dep. vincol.	" "

 PERDITE E PROFITTI / DARE

All. n.	36	Indennizzi	I	1-2-3-4
All. n.	37	Ferdite su cambi da valutazione riserve tecniche in valuta	VII	1
All. n.	38	Oneri diversi della gestione assicurativa	X	4
All. n.	39	Oneri patrimoniali e finanziari	XI	1
All. n.	40	Spese del personale	XII	1
All. n.	41	Spese per acquisizione di servizi	XII	2
All. n.	42	Altre spese di gestione	XII	3
All. n.	43	Oneri straordinari	XV	1

 PERDITE E PROFITTI / AVERE

All. n.	44	Premi	VII	1-2-3-4
All. n.	45	Recupero indennizzi rischio politico ass. diretta	VIII	2
All. n.	46	Recupero indennizzi su rischi assunti in riassicurazione	VIII	3
All. n.	47	Sinistri rimborsati su acc. cons. rif. F. R.	VIII	4
All. n.	48	Proventi diversi gestione assicurativa	VIII	5
All. n.	49	Interessi di mora su ritardato versamento premi	VIII	9
All. n.	50	Interessi su depositi presso aziende di credito	IX	1
All. n.	51	Interessi attivi diversi	IX	2
All. n.	52	Proventi straordinari	XII	1-2

Allegato n. 1

MUTUI IPOTECARI A FAVORE DEI DIPENDENTI

Credito per mutui ipotecari erogati al 31.12.90	Lit.	3.990.076.272
+ erogazioni esercizio 1991	"	1.326.750.000
- rate scadute esercizio 1991 quota capitale	"	-34.869.355
Residuo credito al 31.12.91	Lit.	<u>5.281.956.917</u>

Allegato n. 2

DEPOSITI PRESSO ISTITUTI E AZIENDE DI CREDITO

1) BNL C/C 41703	LIT.	14.846.996.633
2) BNL C/C 56444 RUBRICATO SIPAM	LIT.	157.663.392
3) BNL C/C 65698 RUBRICATO TECNO HUNTER	LIT.	6.615.219.053
4) BNL C/C 66655 RUBRICATO FASOLI DAFFI	LIT.	1.154.711.032
5) BNL C/C 72564 RUBRICATO BENATI	LIT.	417.792.681
6) BNL C/C RUBRICATO CRT LONDON BRANCH	LIT.	452.250.254

Totale al 31.12.1991	LIT.	23.644.633.045
		=====

Allegato n. 3

IMPOSTE D'ACCONTO SU INTERESSI BANCARI ED ALTRI CREDITI

Su depositi postali anno 1990	Lit.	182.700
Su c/c 63422 BNL rubricato OEFFE anno 1991	Lit.	349.868
Su c/c 41703 BNL anno 1991	Lit.	1.580.179.548
Su c/c 56444 BNL rubricato SIPAM anno 1991	Lit.	4.161.917
Su c/c 65698 BNL rubricato Tecno Hunter anno 1991	Lit.	169.567.048
Su c/c 66655 BNL rubricato FASOLI e DAFFI anno 1991	Lit.	30.481.577
Su c/c 72564 BNL rubricato BENATI anno 1991	Lit.	2.272.097
Su c/c 89955 BNL rubricato CISIC anno 1991	Lit.	64.134
Su c/c 69954 BNL rubricato HUBER anno 1991	Lit.	805.184

Totale al 31.12.91	Lit.	1.788.064.071
		=====

XI LEGISLATURA — DISEGNI DI LEGGE E RELAZIONI — DOCUMENTI

Allegato n. 4

CREDITI D'IMPOSTA

Accounto 75% IRPE 1978	interessi c/c 201703 BNL 1978	Lit.	16.329.000
Accounto 75% ILOR 1978	Ritenuta d'accounto su interessi c/c 228 Tesoreria Centrale 1978	"	45.694.000
Ritenuta d'accounto su interessi c/c 201703 BNL 1979	Ritenuta d'accounto su interessi c/c 228 Tesoreria Centrale 1979	"	150.959.280
Ritenuta d'accounto su interessi c/c 228 Tesoreria Centrale 1979	Ritenuta d'accounto su interessi c/c 228 Tesoreria Centrale 1979	"	155.266.195
Ritenuta d'accounto su interessi c/c 201703 BNL 1981	Ritenuta d'accounto su interessi c/c 228 Tesoreria Centrale 1981	"	184.833.759
Ritenuta d'accounto su interessi depositi postali 1977-1979	Ritenuta d'accounto su interessi c/c 201703 BNL 1981	"	96.433.480
Ritenuta d'accounto su interessi depositi postali 1977-1979	Ritenuta d'accounto su interessi depositi postali 1977-1979	"	292.789.195
Ritenuta d'accounto su interessi c/c 915255 BNL 1980	Ritenuta d'accounto su interessi depositi postali 1977-1979	"	667.096.196
Ritenuta d'accounto su interessi c/c 201938 BNL 1979-80-81	Ritenuta d'accounto su interessi c/c 915255 BNL 1980	"	48.380
Ritenuta d'accounto su interessi c/c 41703 BNL 1984	Ritenuta d'accounto su interessi c/c 201938 BNL 1979-80-81	"	395.053
Ritenuta d'accounto su interessi c/c 835420 Fr. B. BNL 1984	Ritenuta d'accounto su interessi c/c 41703 BNL 1984	"	482.025
Ritenuta d'accounto su interessi c/c 817136 US \$ BNL 1984	Ritenuta d'accounto su interessi c/c 835420 Fr. B. BNL 1984	"	2.201.911.545
Ritenuta d'accounto su interessi c/c 823535 DM BNL 1984	Ritenuta d'accounto su interessi c/c 817136 US \$ BNL 1984	"	2.764.054
Ritenuta d'accounto su interessi depositi postali	Ritenuta d'accounto su interessi c/c 823535 DM BNL 1984	"	156.703.409
1983 nn. 21549-21550-115400	Ritenuta d'accounto su interessi depositi postali	"	21.072.988
Ritenuta d'accounto su interessi c/c 41703 BNL 1985	Ritenuta d'accounto su interessi depositi postali	"	108.920
Ritenuta d'accounto su interessi c/c 43837 BNL Fondo Rotativo 1985	Ritenuta d'accounto su interessi c/c 41703 BNL 1985	"	960.659.443
Ritenuta d'accounto su interessi c/c 1254994.01.70 Comit 1985	Ritenuta d'accounto su interessi c/c 43837 BNL Fondo Rotativo 1985	"	2.013.962.357
Ritenuta d'accounto su interessi c/c 3651 Banco di Roma 1985	Ritenuta d'accounto su interessi c/c 1254994.01.70 Comit 1985	"	162.482.841
Ritenuta d'accounto su interessi c/c 34793 Credito Italiano 1985	Ritenuta d'accounto su interessi c/c 3651 Banco di Roma 1985	"	11.049.250
Ritenuta d'accounto su interessi c/c 835420 Fr. B. BNL 1985	Ritenuta d'accounto su interessi c/c 34793 Credito Italiano 1985	"	43.666.321
Ritenuta d'accounto su interessi c/c 817136 US \$ BNL 1985	Ritenuta d'accounto su interessi c/c 835420 Fr. B. BNL 1985	"	693.895
Ritenuta d'accounto su interessi c/c 823535 DM BNL 1985	Ritenuta d'accounto su interessi c/c 817136 US \$ BNL 1985	"	82.479.623
Ritenuta d'accounto su interessi depositi postali	Ritenuta d'accounto su interessi c/c 823535 DM BNL 1985	"	38.464.607
1984/85 nn. 21549-21550-115400	Ritenuta d'accounto su interessi depositi postali	"	9.367.482
Ritenuta d'accounto su interessi c/c 41703 BNL 1986	Ritenuta d'accounto su interessi depositi postali	"	269.030
Ritenuta d'accounto su interessi c/c 817136 US \$ BNL 1986	Ritenuta d'accounto su interessi c/c 41703 BNL 1986	"	1.275.765.417
Ritenuta d'accounto su interessi c/c 835420 Fr. B. BNL 1986	Ritenuta d'accounto su interessi c/c 817136 US \$ BNL 1986	"	438.583.354
Ritenuta d'accounto su interessi c/c 43837 BNL Fondo Rotativo 1986	Ritenuta d'accounto su interessi c/c 835420 Fr. B. BNL 1986	"	29.803.471
Ritenuta d'accounto su interessi c/c 1254994.01.70 Comit 1986	Ritenuta d'accounto su interessi c/c 43837 BNL Fondo Rotativo 1986	"	1.180.883
Ritenuta d'accounto su interessi c/c 3651 Banco di Roma 1986	Ritenuta d'accounto su interessi c/c 1254994.01.70 Comit 1986	"	489.936.980
Ritenuta d'accounto su interessi c/c 34793 Credito Italiano 1986	Ritenuta d'accounto su interessi c/c 3651 Banco di Roma 1986	"	190.868.769
Ritenuta d'accounto su interessi c/c 884224 ECU BNL 1986	Ritenuta d'accounto su interessi c/c 34793 Credito Italiano 1986	"	91.956.000
Ritenuta d'accounto su interessi c/c D/A \$ USA BNL 1986	Ritenuta d'accounto su interessi c/c 884224 ECU BNL 1986	"	92.560.242
Minor importo ritenuta d'accounto libretti postali	Ritenuta d'accounto su interessi c/c D/A \$ USA BNL 1986	"	27.938.887
nn. 21549-21550 Ministero delle Poste 1986	Ritenuta d'accounto su interessi c/c D/A \$ USA BNL 1986	"	147.225.780
Ritenuta d'accounto su interessi c/c 41703 BNL 1987	Minor importo ritenuta d'accounto libretti postali	"	144.271
	nn. 21549-21550 Ministero delle Poste 1986	"	-3.740
	Ritenuta d'accounto su interessi c/c 41703 BNL 1987	"	5.825.918.819

XI LEGISLATURA — DISEGNI DI LEGGE E RELAZIONI — DOCUMENTI

Ritenuta d'acconto su interessi c/c 817136 US \$ BNL 1987	539.701.351
Ritenuta d'acconto su interessi c/c 823535 D.M. BNL 1987	7.950.168
Ritenuta d'acconto su interessi c/c 835420 Fr. B. BNL 1987	1.037.931
Ritenuta d'acconto su interessi c/c 43837 ENL Fondo Rotativo 1987	157.828.752
Ritenuta d'acconto su interessi c/c 1254994-01.70 Comit 1987	321.161.223
Ritenuta d'acconto su interessi c/c 3651 Banco di Roma 1987	502.471.250
Ritenuta d'acconto su interessi c/c 34793 Credito Italiano 1987	804.231.631
Ritenuta d'acconto su interessi c/c 884224 ECU BNL 1987	42.677.263
Ritenuta d'acconto su interessi c/c 817360 D/A \$ USA BNL 1987	26.242.027
Ritenuta d'acconto su interessi c/c 829711 D/A F.S. BNL 1987	26.734.727
Ritenuta d'acconto su interessi libretti postali nn.115400	144.710
21549-21550 Ministero delle Poste	
Ritenuta d'acconto su interessi c/c 56763 Credito Italiano 1987	794.927.803
Ritenuta d'acconto c/c 56444 BNL Rubricato Sipam 1987	443.209
Ritenuta d'acconto su interessi c/c 7.3495 \$ USA Credit 1987	1.558.426
Ritenuta d'acconto su interessi c/c 848620 LGS BNL 1987	1.052.157
Minor importo ritenuta d'acconto c/c 884224 ECU BNL 1987	-3.867.300
Ritenuta d'acconto su interessi c/c 884652 D/A ECU BNL 1987	8.848.735
Ritenuta d'acconto su interessi c/c 41703 BNL 1988	3.737.315.079
Ritenuta d'acconto su interessi c/c 817136 \$ USA BNL 1988	186.596.469
Ritenuta d'acconto su interessi c/c 823535 D.M. BNL 1988	44.439.881
Ritenuta d'acconto su interessi c/c 835420 Fr. B. BNL 1988	1.723.902
Ritenuta d'acconto su interessi c/c 43837 BNL Fondo Rotativo 1988	1.625.780
Ritenuta d'acconto su interessi c/c 1254994-01.70 COMIT 1988	1.885.079.221
Ritenuta d'acconto su interessi c/c 3651 Banco di Roma 1988	132.995.700
Ritenuta d'acconto su interessi c/c 884224 ECU BNL 1988	44.273.366
Ritenuta d'acconto libretti postali n. 115.400 - 21549 - 21550 Ministero delle poste anno 1987	153.402
Ritenuta d'acconto su c/c 56444 BNL Rubricato SIPAM 1988	3.278.536
Ritenuta d'acconto su interessi c/c 7.3495 \$ USA Credit 1988	25.616.986
Ritenuta d'acconto su interessi c/c 848620 Lgs BNL 1988	9.346.765
Ritenuta d'acconto su interessi c/c 3510 D.M. Credito Italiano 1988	19.191.217
Ritenuta d'acconto su interessi c/c 838598 Fr. Fr. BNL 1988	28.924.524
Ritenuta d'acconto su interessi c/c 839277 Sc. Au. 1988	323.134
Ritenuta d'acconto su interessi c/c 34793 Credito Italiano 1988	2.833.980.963
Minore ritenuta d'acconto su interessi c/c 34793 Credit 1987	-8.258.584
Ritenuta d'acconto su interessi c/c 800053 D/A BNL 1988	4.991.171
Ritenuta d'acconto su interessi c/c D/A \$ USA Comit 1987	209.298
Ritenuta d'acconto su interessi c/c D/A \$ USA Comit 1988	9.328
Ritenuta d'acconto su interessi c/c 1254994-51.20 \$ USA Comit 1988	15.552.890
Ritenuta d'acconto su interessi c/c 1254994-53.23 D.M. Comit 1988	382.902
Depositi postali n.115400-21549-21550 Ministero delle Poste anno 1988	162.613
Ritenuta d'acconto su interessi Credito Italiano c/c 34793 anno 1989	1.482.935.290
Ritenuta d'acconto su interessi COMIT c/c 1254994-51.20 \$ USA anno 1989	78.506.858
Ritenuta d'acconto su interessi COMIT c/c 1254994-53.22 D.M. anno 1989	1.696.022
Ritenuta d'acconto su interessi COMIT c/c 1254994-01.70 anno 1989	1.791.566.331
Ritenuta d'acconto su interessi Banco di Roma c/c 3651 anno 1989	220.734.910
Ritenuta d'acconto su interessi Credito Italiano c/c 3510 D.M. anno 1989	41.832.979
Ritenuta d'acconto su interessi Credit c/c 700003495 \$ USA anno 1989	8.034.935
Ritenuta d'acconto su interessi B.N.L. c/c 56444 Rubr. Sipam anno 1989	3.858.681
Ritenuta d'acconto su interessi B.N.L. c/c 41703 anno 1989	2.450.809.013
Ritenuta d'acconto su interessi B.N.L. c/c 838598 Fr. Fr. anno 1989	43.048.232

XI LEGISLATURA — DISEGNI DI LEGGE E RELAZIONI — DOCUMENTI

Ritenuta d'acconto su interessi B.N.L. c/c 884224 ECU anno 1989	67.965.961
Ritenuta d'acconto su interessi B.N.L. c/c 823335 D.M. anno 1989	98.070.140
Ritenuta d'acconto su interessi B.N.L. c/c 835420 Fr. B. anno 1989	1.590.947
Ritenuta d'acconto su interessi B.N.L. c/c 839277 O.S. anno 1989	610.526
Ritenuta d'acconto su interessi B.N.L. c/c 848620 Lqs. anno 1989	14.581.450
Ritenuta d'acconto su interessi B.N.L. c/c 63422 Rubr. Italttrade anno 1989	4.908.012
Ritenuta d'acconto su interessi B.N.L. c/c 817136 \$ USA anno 1989	251.495.053
Ritenuta d'acconto su interessi B.N.L. c/c D.A. 800000 \$ USA anno 1989	61.914
Ritenuta d'acconto su interessi depositi postali anno 1989	172.340
Ritenuta d'acconto su interessi B.N.L. c/c 63422 rubr. Italttrade anno 1990	8.720.403
Ritenuta d'acconto su interessi B.N.L. c/c 41703 anno 1990	2.516.070.958
Ritenuta d'acconto su interessi B.N.L. c/c 56444 rubricato SIPAM anno 1990	4.298.635
Ritenuta d'acconto su interessi B.N.L. c/c 65698 rubr. T. HUNTER anno 1990	107.616.966
Ritenuta d'acconto su interessi B.N.L. c/c 66655 rubr. FASOLI DAFFI 1990	15.912.017
Minore ritenuta d'acconto su interessi B.N.L. c/c ECU anno 1989	-3.439.375
Maggiore ritenuta d'acconto su interessi B.N.L. c/c US \$ anno 1989	1.579.851
Minore ritenuta d'acconto su interessi B.N.L. c/c US \$ anno 1989	-2.361.261

	Lit. 37.359.794.285

BOT trimestrali sc. 30.05.87	291.696.400
BOT semestrali sc. 30.05.87	15.090.000
BOT trimestrali sc. 30.07.87	175.646.000
BOT semestrali sc. 30.07.87	333.506.250
BOT trimestrali sc. 31.08.87	200.077.500
BOT semestrali sc. 31.08.87	97.486.500
BOT trimestrali sc. 30.09.87	166.924.800
BOT semestrali sc. 30.10.87	224.711.100
BOT trimestrali sc. 31.11.87	799.980.000
BOT semestrali sc. 30.12.87	23.053.500
BOT trimestrali sc. 29.01.88	157.815.000
BOT semestrali sc. 29.01.88 Lit.	506.250.000
BOT trimestrali sc. 29.04.88 Lit.	1.150.576.920
BOT semestrali sc. 29.04.88 Lit.	538.173.080
BOT trimestrali sc. 29.04.88 Lit.	324.000.000
BOT semestrali sc. 30.05.88 Lit.	323.750.000
BOT trimestrali sc. 30.05.88 Lit.	11.650.550
BOT semestrali sc. 24.04.88 Lit.	41.696.703
BOT trimestrali sc. 29.04.88 Lit.	99.000.000
BOT semestrali sc. 29.04.88 Lit.	115.500.000
BOT trimestrali sc. 30.05.88 Lit.	115.500.000
BOT annuali sc. 30.05.88 Lit.	50.480.413

	Lit. 5.763.016.860

Totale al 31.12.1991

Lit. 43.122.811.145

Allegato n. 5

DEPOSITI CAUZIONALI DIVERSI

Deposito cauzionale c/o Casse Risparmio Postali per concessione ad effettuare trasmissioni di tipo telegrafico da Piazza Poli (compresi interessi per Lit. 19.070 1977/1989) - dep.post.n.115400	Lit.	41.410
Deposito cauzionale per allacciamento telex (compresi interessi per Lit. 4.824.420 1977/1990 dep.post. n. 21549 e 21550	Lit.	9.642.500
Deposito cauzionale MOP Banca d'Italia	Lit.	81.000

Totale al 31.12.91		9.764.910 =====

XI LEGISLATURA — DISEGNI DI LEGGE E RELAZIONI — DOCUMENTI

Allegato n. 6

CREDITI PER BENEFICI CAMBIO E INTERESSI DA INCASSARE
AL 31.12.91

ASSICURATO	POLIZZA	BENEFICIO CAMBIO	INTERESSI
B.N.L.	79/1747	717.878	75.636
B.N.L.	79/2165	14.442.489	1.521.676
B.N.L.	80/2609	7.659.068	806.967
B.N.L.	81/1010	7.669.850	808.103
B.N.L.	83/794	18.836.791	1.984.665
B.N.L.	84/1857	2.276.066	
B.N.L.	84/1857	222.839	
BANCO DI SICILIA	83/1787	272.626	
BANCO DI SICILIA	79/2719	7.295.339	
BANCO DI SICILIA	85/706	46.754	
BANCO DI SICILIA	85/705	123.975	
BANCO DI SICILIA	83/1787	292.591	
BANCO DI SICILIA	79/2719	377.755	
BENATI	79/1775	1.623.560.376	774.033.048
CENTROBANCA	78/1811		55.140
CENTROBANCA	79/1366		8.061
CENTROBANCA	79/1366		35.378
CENTROBANCA	80/411	4.004.583	421.927
CREDIOP	84/478	319.832	33.697
EFIRANCA	80/1749	2.518.985	265.403
EFIRANCA	80/1749	49.061	5.169
EFIRANCA	81/3859	583.562	61.484
EFIRANCA	84/1680	2.780.382	292.944
EFIRANCA	84/1680	2.396.562	252.504
EFIRANCA	84/1680	190.219	20.041
EFIRANCA	84/1680	194.991	20.544
EFIRANCA	84/2008	3.317.349	349.519
EFIRANCA	84/2008	45.280	4.770
EFIRANCA	84/1680	21.767.276	
EFIRANCA	84/1680	696.570	
I.M.I.	79/2429	6.072.221	
I.M.I.	83/1046	98.555.371	
METALM. PLAST	81/1436	21.857.822	2.302.964
Totale al 31.12.1991		1.849.144.463	783.359.640
		*****	*****
			2.632.504.103

Allegato n. 7

ALTRI CREDITI

Esattoria II.DD Mod. 770/78	Lit.	1.885.000
Impiegati SACE Assitalia R.C. Auto	"	41.276.709
Residuo fondo corrispondenza tassata	"	294.995
Da Farsura p.70/15 rimb. spese sentenza n. 1443/89	"	5.950.000
Da Crovis rest.rimb.premio non dovuto	"	2.566.500
Da ILL int.su rest.SORT int.sp.sent.90/2242.	"	43.929.522
Da dipendenti rimb.spese fatt.Notaio Capasso	"	599.664
Da CEE per rimborsi spese viaggio missioni Bruxelles	"	4.382.000
Rimb. Fatt. FIDIMI n. 163 del 7.10.91	"	48.790.000
Rimb. Fatt. FIDIMI prot. 1155	"	48.790.000
Da dipendenti anticipi missioni	"	1.402.963
Credito ICIAF	"	2.375.000
Da Crediop per duplice importo rimborsato	"	86.639
Assegnazione somme notificate 1991	"	280.000
Conguaglio fiscale 1991 personale dipendente	"	3.898.873
Conguaglio fiscale 1991 pensionati	"	1.698
Interessi su crediti d'imposta competenza 1991	"	3.792.470.898
Da impiegati c/anticipi missioni	"	5.928.700
Da fornitori per fatture da ricevere	"	14.797.490
Totale al 31.12.91	Lit.	4.019.706.651

XI LEGISLATURA — DISEGNI DI LEGGE E RELAZIONI — DOCUMENTI

Allegato n° 8

Mobili e macchine d'ufficio

- Fatt. 114	del 21.09.77	M.I.M.	Lit.	34,196,025	Lit.	24,150,938
Ms.Vendita	del 08.06.90		Lit.	10,045,087		
- Fatt. 5466	del 08.10.77	PALLUCCO			Lit.	34,383
- Fatt. 495416	del 17.10.77	I.B.M.	Lit.	4,731,000	Lit.	2,838,600
Ms.Vendita	del 31.12.85		Lit.	946,200		
Ms.Vendita	del 31.12.86		Lit.	946,200		
- Fatt. 2398	del 22.10.77	MORABITO			Lit.	30,000
- Fatt. 499215	del 28.10.77	I.B.M.			Lit.	770,640
- Fatt. 1548	del 03.11.77	FUNAC			Lit.	3,654,270
- Fatt. 8951	del 07.11.77	GERES			Lit.	1,559,976
- Fatt. 1455	del 10.11.77	ALIMONTI			Lit.	128,820
- Fatt. 3157	del 17.11.77	BIENNE			Lit.	539,631
- Fatt. 8734/ 9369	del 21.11.77	GERES	Lit.	1,944,840	Lit.	1,735,080
Ms.Vendita	del 08.06.90		Lit.	209,760		
- Fatt. 1095	del 05.12.77	OBOR			Lit.	786,600
- Fatt. 15	del 07.12.77	PIZZETTI			Lit.	1,170,000
- Fatt. 10568	del 12.12.77	GERES	Lit.	22,508,160	Lit.	15,749,336
Ms.Vendita	del 08.06.90		Lit.	6,758,824		
- Fatt. 10739	del 15.12.77	GERES	Lit.	4,347,960	Lit.	3,536,736
Ms.Vendita	del 08.06.90		Lit.	811,224		
- Fatt. 1187/1128	del 19.12.77	MOBILSUD	Lit.	1,608,255	Lit.	116,200
Ms.Vendita	del 08.06.90		Lit.	1,491,975		
- Fatt. 10986	del 19.12.77	GERES			Lit.	2,595,552
- Fatt. 11174	del 22.12.77	GERES			Lit.	1,281,360

Allegato n° 8

Mobili e macchine d'ufficio

- Fatt. 11489	del 27.12.77	GERES		Lit.	264,480	
- Fatt. 11700	del 29.12.77	GERES		Lit.	9,097,200	
- Fatt. 1411657	del 30.12.77	OLIVETTI		Lit.	452,355	
- Fatt. 11873	del 30.12.77	GERES		Lit.	4,251,744	
- Fatt. 1409385	del 30.12.77	OLIVETTI		Lit.	2,912,700	
- Fatt. 1384158	del 30.12.77	OLIVETTI	Lit.	1,878,720	Lit.	1,409,040
Ms.Vendita	del 31.12.83		Lit.	234,840		
Ms.Vendita	del 31.12.84		Lit.	234,840		
- Fatt. 1231	del 31.12.77	ODOR		Lit.	136,800	
- Fatt. 12200	del 16.01.78	GERES	Lit.	671,232	Lit.	401,280
Ms.Vendita	del 08.06.90		Lit.	269,952		
- Fatt. 570200	del 17.01.78	I.B.M.	Lit.	4,731,000	Lit.	2,838,600
Ms.Vendita	del 31.12.85		Lit.	946,200		
Ms.Vendita	del 31.12.85		Lit.	946,200		
- Fatt. 269	del 20.01.78	PARMA ANTONIO		Lit.	456,000	
- Fatt. 232	del 23.01.78	FUMAC		Lit.	3,335,640	
- Fatt. 184	del 23.01.78	GERES		Lit.	416,784	
- Fatt. 183	del 27.01.78	ODOR		Lit.	125,400	
- Fatt. 330	del 30.01.78	DIEWE		Lit.	61,104	
- Fatt. 442	del 03.02.78	BIZERBA		Lit.	332,880	
- Fatt. 726	del 06.02.78	GERES		Lit.	408,576	
- Fatt. 727	del 06.02.78	GERES		Lit.	342,912	
- Fatt. 1113	del 14.02.78	GERES	Lit.	782,040	Lit.	721,848
Ms.Vendita	del 08.06.90		Lit.	60,192		

Allegato n° 8

Mobili e macchine d'ufficio

- Fatt. 100	del 20.02.78	DOOR			Lit.	125,400
- Fatt. 1740	del 27.02.78	GERES			Lit.	2,024,640
- Fatt. 575072	del 28.02.78	I.O.M.	Lit.	5,016,000	Lit.	4,012,000
Ms.Vendita	del 31.12.85		Lit.	1,003,200		
- Fatt. 2253	del 08.03.78	GERES			Lit.	77,520
- Fatt. 2689	del 20.03.78	GERES			Lit.	179,664
- Fatt. 2687	del 20.03.78	GERES			Lit.	782,040
- Fatt. 1039875	del 23.03.78	OLIVETTI	Lit.	2,205,900	Lit.	1,629,060
Ms.Vendita	del 31.12.83		Lit.	342,000		
Ms.Vendita	del 31.12.84		Lit.	234,840		
- Fatt. 3436	del 11.04.78	GERES			Lit.	649,344
- Fatt. 339	del 22.05.78	SIGMA	Lit.	5,128,860	Lit.	4,912,260
Ms.Vendita	del 31.12.83		Lit.	216,600		
- Fatt. 1338333	del 06.06.78	OLIVETTI			Lit.	660,060
- Fatt. 6368 E N.C	del 27.06.78	GERES			Lit.	2,769,744
- Fatt. 7028	del 17.07.78	GERES			Lit.	542,640
- Fatt. 880	del 18.07.78	MOBILSUD			Lit.	319,200
- Fatt. 534/6	del 26.07.78	FLOS ARTELUCE			Lit.	115,824
- Fatt. 7602	del 08.08.78	GERES	Lit.	1,480,176	Lit.	1,348,848
Ms.Vendita	del 08.06.90		Lit.	131,328		
- Fatt. 16285	del 13.09.78	BUFFETTI			Lit.	149,000
- Fatt. 617	del 09.10.78	SIGMA			Lit.	3,180,600
- Fatt. 8631	del 19.10.78	GERES	Lit.	15,439,248	Lit.	14,547,312
Ms.Vendita	del 08.06.90		Lit.	891,936		

Allegato n° 8

 Mobili e macchine d'ufficio

- Fatt. 8632 Ms.Vendita	del 19.10.78 del 08.06.90	GERES	Lit. 6,140,496 Lit. 456,912	Lit. 5,683,584
- Fatt. 653	del 24.10.78	SIGNA		Lit. 2,553,600
- Fatt. 19617	del 03.11.78	BUFFETTI		Lit. 223,200
- Fatt. 1708	del 07.11.78	FUMAC		Lit. 114,000
- Fatt. 709	del 10.11.78	SIGNA		Lit. 1,060,200
- Fatt. 716	del 15.11.78	SIGNA		Lit. 1,596,000
- Fatt. 1291	del 23.11.78	MOBILSUD		Lit. 102,600
- Fatt. 10367 Ms.Vendita	del 23.11.78 del 08.06.90	GERES	Lit. 2,081,184 Lit. 1,189,248	Lit. 891,936
- Fatt. 15667	del 30.11.78	FIMA		Lit. 3,016,440
- Fatt. 757 Ms.Vendita	del 01.12.78 del 31.12.83	SIGNA	Lit. 4,320,600 Lit. 228,000	Lit. 4,092,600
- Fatt. 763	del 04.12.78	SIGNA		Lit. 684,000
- Fatt. 16486	del 06.12.78	FIMA		Lit. 6,982,500
- Fatt. 1398	del 21.12.78	MOBILSUD		Lit. 51,300
- Fatt. 11646	del 29.12.78	GERES		Lit. 913,824
- Fatt. 453	del 31.01.79	PARRA ANTONIO		Lit. 279,300
- Fatt. 1148	del 14.02.79	GERES		Lit. 10,912,992
- Fatt. 211 Ms.Vendita	del 14.02.79 del 31.12.85	SIGNA	Lit. 2,188,800 Lit. 1,094,400	Lit. 1,094,400
- Fatt. 1143	del 14.02.79	GERES		Lit. 553,128
- Fatt. 1144	del 14.02.79	GERES		Lit. 740,544

Allegato n° 8

Mobili e macchine d'ufficio

- Fatt. 1145	del 14.02.79	GERES		Lit.	151,392	
- Fatt. 209	del 16.02.79	MOBILSUD		Lit.	71,478	
- Fatt. 171	del 05.03.79	SIGMA	Lit.	3,283,200	Lit.	2,188,800
Ms.Vendita	del 31.12.86		Lit.	1,094,400		
- Fatt. 213	del 20.03.79	SIGMA		Lit.	228,000	
- Fatt. 212	del 20.03.79	SIGMA		Lit.	1,140,000	
- Fatt. 7145	del 22.03.79	BUFFETTI		Lit.	115,000	
- Fatt. 2785	del 30.03.79	GERES		Lit.	2,197,920	
- Fatt. 2782	del 30.03.79	GERES		Lit.	399,456	
- Fatt. 2783	del 30.03.79	GERES		Lit.	986,784	
- Fatt. 2780	del 30.03.79	GERES		Lit.	1,407,672	
- Fatt. 3384	del 22.04.79	GERES	Lit.	2,100,592	Lit.	1,871,424
Ms.Vendita	del 08.06.90		Lit.	309,168		
- Fatt. 3959	del 07.05.79	GERES		Lit.	330,144	
- Fatt. 3960	del 07.05.79	GERES		Lit.	228,912	
- Fatt. 3962	del 07.05.79	GERES		Lit.	194,256	
- Fatt. 3956	del 07.05.79	GERES		Lit.	3,429,120	
- Fatt. 3958	del 07.05.79	GERES		Lit.	58,368	
- Fatt. 3957	del 07.05.79	GERES		Lit.	1,096,224	
- Fatt. 3961	del 07.05.79	GERES		Lit.	525,312	
- Fatt. 896	del 11.05.79	FUNAC		Lit.	28,500	
- Fatt. 894	del 11.05.79	FUNAC		Lit.	1,556,100	

Allegato n° 8

Mobili e macchine d'ufficio

- Fatt. 4659	del 24.05.79	GERES		Lit.	157,776	
- Fatt. 984	del 29.05.79	FUMAC		Lit.	1,863,273	
- Fatt. 4907	del 31.05.79	GERES		Lit.	533,064	
- Fatt. 4908	del 31.05.79	GERES		Lit.	2,407,680	
- Fatt. 769	del 12.06.79	MOBILSUD		Lit.	357,390	
- Fatt. 1177	del 09.07.79	FUMAC		Lit.	1,758,222	
- Fatt. 6108	del 11.07.79	GERES		Lit.	279,072	
- Fatt. 6109	del 11.07.79	GERES	Lit.	232,560	Lit.	155,040
Ms. Vendita	del 08.06.90		Lit.	77,520		
- Fatt. 512	del 17.07.79	SIGNA		Lit.	1,254,000	
- Fatt. 7089	del 17.09.79	GERES		Lit.	1,043,320	
- Fatt. 7090	del 17.09.79	GERES		Lit.	200,192	
- Fatt. 43	del 22.10.79	FERTILIZER		Lit.	4,700,000	
- Fatt. 816/6	del 08.11.79	FLOS ARTELUCE		Lit.	279,192	
- Fatt. 1101	del 19.11.79	ODOR		Lit.	877,800	
- Fatt. 1005	del 27.11.79	BERGENS		Lit.	1,413,600	
- Fatt. 21450	del 30.11.79	BUFFETTI		Lit.	126,999	
- Fatt. 889/6	del 04.12.79	FLOS ARTELUCE		Lit.	694,443	
- Fatt. 1243	del 11.12.79	ODOR		Lit.	453,216	
- Fatt. 315	del 21.01.80	GERES		Lit.	3,606,960	
- Fatt. 473	del 28.01.80	GERES		Lit.	10,037,472	

Allegato n° 8

Mobili e macchine d'ufficio

- Fatt. 704	del 31.01.80	PARACCHI		Lit.	1,122,700	
- Fatt. 105	del 04.02.80	V.G.N.		Lit.	1,047,375	
- Fatt. 744	del 08.02.80	PARMA ANTONIO		Lit.	741,000	
- Fatt. 139	del 18.02.80	SIGMA		Lit.	1,020,870	
- Fatt. 2880	del 25.02.80	CAMPERA		Lit.	1,368,000	
- Fatt. 1517	del 27.02.80	GERES		Lit.	225,264	
- Fatt. 2852	del 27.03.80	PARACCHI		Lit.	400,248	
- Fatt. 294	del 11.04.80	SIGMA	Lit.	2,785,704	Lit.	2,507,134
M/C 9	del 11.04.80		Lit.	278,570		
- Fatt. 2936	del 15.04.80	GERES		Lit.	246,696	
- Fatt. 2937	del 16.04.80	GERES		Lit.	971,200	
- Fatt. 3333	del 05.05.80	GERES		Lit.	592,800	
- Fatt. 9	del 14.05.80	GAMMA 7		Lit.	171,000	
- Fatt. 2752	del 15.05.80	PARMA ANTONIO		Lit.	652,000	
- Fatt. 4796	del 23.06.80	GERES		Lit.	2,621,544	
- Fatt. 2160	del 29.06.80	V.G.N.		Lit.	496,800	
- Fatt. 5115	del 02.07.80	GERES		Lit.	286,824	
- Fatt. 542	del 18.07.80	BRUN LIFT		Lit.	409,400	
- Fatt. 3742	del 04.08.80	PASSARELLI		Lit.	174,692	
- Fatt. 650	del 02.10.80	SIGMA		Lit.	1,479,811	
- Fatt. 302	del 07.10.80	PREGAGNOLI		Lit.	285,000	

Allegato n° 8

Mobili e macchine d'ufficio

- Fatt. 14960	del 30.10.80	FINA	Lit.	148,200
- Fatt. 4645	del 15.11.80	S. MARCELLO	Lit.	85,500
- Fatt. 24532	del 21.11.80	BUFFETTI	Lit.	154,999
- Fatt. 7966	del 25.11.80	GERES	Lit.	8,112,240
- Fatt. 845/8	del 12.12.80	FLOS ANTELUCE	Lit.	1,454,349
- Fatt. 6089	del 30.12.80	PARMA ANTONIO	Lit.	750,690
- Fatt. 342	del 31.12.80	FINMES	Lit.	20,318,220
- Fatt. 928	del 31.12.80	VALVOSAR	Lit.	113,316
- Fatt. 131	del 26.01.81	NIN-GERES	Lit.	289,800
- Fatt. 129	del 26.01.81	NIN-GERES	Lit.	13,642,680
- Fatt. 130	del 26.01.81	NIN-GERES	Lit.	2,071,840
- Fatt. 20	del 19.02.81	A. MARKETING	Lit.	300,000
- Fatt. 93	del 23.03.81	MOBILGRAF	Lit.	633,650
- Fatt. 92	del 26.03.81	MOBILGRAF	Lit.	655,500
- Fatt. 91	del 26.03.81	MOBILGRAF	Lit.	525,350
- Fatt. 1770	del 31.03.81	CARTOTECNICA ROMANA	Lit.	2,208,690
- Fatt. 2092	del 31.03.81	RENDEX	Lit.	4,485,000
- Fatt. 1769	del 31.03.81	CARTOTECNICA ROMANA	Lit.	581,975
- Fatt. 1900	del 03.04.81	PARMA ANTONIO	Lit.	1,147,700
- Fatt. 382	del 06.04.81	MOBILSUD	Lit.	2,846,250
- Fatt. 1498	del 08.04.81	NIN-GERES	Lit.	15,345,600

Allegato n° 8

Mobili e macchine d'ufficio

- Fatt. 1499	del 06.04.81	NIN-GERES	Lit.	2,244,800
- Fatt. 274	del 15.04.81	VALVOSAR	Lit.	110,453
- Fatt. 135	del 06.05.81	METAL BREVETTI	Lit.	90,850
- Fatt. 1933	del 07.05.81	NIN-GERES	Lit.	1,050,640
- Fatt. 1156	del 07.05.81	V.G.N.	Lit.	322,000
- Fatt. 341	del 13.05.81	SIGMA	Lit.	4,059,040
- Fatt. 2419	del 27.05.81	NIN-GERES	Lit.	925,520
- Fatt. 2327	del 27.05.81	NIN-GERES	Lit.	1,021,200
- Fatt. 171	del 08.06.81	FIMAGES	Lit.	1,380,000
- Fatt. DP/0584	del 28.07.81	ENCODEX	Lit.	23,957,839
- Fatt. 4456	del 13.10.81	NIN-GERES	Lit.	676,200
- Fatt. 4457	del 13.10.81	NIN-GERES	Lit.	1,021,200
- Fatt. 397	del 03.11.81	F. ANSELMO	Lit.	1,610,000
- Fatt. 4765	del 05.11.81	NIN-GERES	Lit.	5,581,640
- Fatt. 5269	del 25.11.81	NIN-GERES	Lit.	722,200
- Fatt. 735	del 01.12.81	SIGMA	Lit.	1,642,200
- Fatt. 1072/6	del 03.12.81	FLOS ARTELUCE	Lit.	1,024,650
- Fatt. 749	del 11.12.81	SIGMA	Lit.	1,094,800
- Fatt. 247000	del 30.12.81	RANK XEROX	Lit.	3,496,007
- Fatt. 674	del 24.02.82	V.G.N.	Lit.	1,304,100
- Fatt. 227/6	del 04.03.82	FLOS ARTELUCE	Lit.	607,984

Allegato n° 8

Mobili e macchine d'ufficio

- Fatt. 1229	del 19.03.82	RENDEX		Lit.	517,500
- Fatt. 93	del 29.03.82	MOBILGRAF		Lit.	920,000
- Fatt. 213	del 31.03.82	VALVOSAR		Lit.	151,610
- Fatt. 334	del 06.05.82	MIN-GERES		Lit.	19,676,960
- Fatt. 335	del 06.05.82	MIN-GERES		Lit.	2,384,640
- Fatt. 2021	del 24.05.82	REFIT		Lit.	850,000
- Fatt. 341	del 31.05.82	VALVOSAR		Lit.	137,805
- Fatt. 501467	del 07.06.82	I.R.R.		Lit.	29,853,333
- Fatt. 105	del 28.06.82	VISANTONI		Lit.	14,490,000
- Fatt. 2679	del 21.07.82	MIN-GERES		Lit.	288,880
- Fatt. 520	del 20.09.82	SIGNA		Lit.	1,672,650
- Fatt. 26	del 15.01.83	VALVOSAR		Lit.	63,591
- Fatt. 50/02229	del 28.01.83	IL CENTRO CONTABILE		Lit.	240,956
- Fatt. 117/6	del 03.02.83	FLOS ARTELUCE		Lit.	280,790
- Fatt. 59	del 21.02.83	MOBILGRAF		Lit.	796,500
- Fatt. 174	del 07.03.83	M.P.H. COMMERCIALE		Lit.	188,800
- Fatt. 450926	del 25.03.83	I.B.H.	Lit.	273,210,420	
Ms.Vendita	del 29.04.91		Lit.	264,257,460	
- Fatt. 217	del 15.04.83	VALVOSAR		Lit.	88,849
- Fatt. 50/08439	del 29.04.83	CENTRO CONTABILE		Lit.	289,000
- Fatt. 3	del 02.05.83	INTECNO		Lit.	6,035,700

XI LEGISLATURA — DISEGNI DI LEGGE E RELAZIONI — DOCUMENTI

Allegato n° 8

Mobili e macchine d'ufficio

- Fatt. 231	del 11.05.83	FLOS ARTELUCE		Lit.	234,323	
- Fatt. 305	del 31.05.83	VALVOSAR		Lit.	89,890	
- Fatt. 10	del 21.06.83	INTECNO		Lit.	13,077,350	
- Fatt. 321	del 04.07.83	LUCCARINI ROBERTO		Lit.	3,590,740	
- Fatt. 352	del 20.07.83	LUCCARINI ROBERTO	Lit.	4,602,000	Lit.	4,295,200
Ms. Vendita	del 31.12.84		Lit.	306,800		
- Fatt. 1955	del 26.07.83	RENDEX		Lit.	487,104	
- Fatt. 414	del 30.07.83	VALVOSAR		Lit.	60,431	
- Fatt. 26	del 23.08.83	INTECNO		Lit.	1,065,950	
- Fatt. 27	del 23.08.83	INTECNO		Lit.	1,314,520	
- Fatt. 643	del 30.11.83	VALVOSAR		Lit.	428,132	
- Fatt. 50/20271	del 05.12.83	CENTRO CONTABILE		Lit.	294,000	
- Fatt. 2643	del 12.12.83	RENDEX		Lit.	5,928,320	
- Fatt. 50/21355	del 22.12.83	CENTRO CONTABILE		Lit.	62,000	
- Fatt. 3658	del 28.12.83	SOTTANI		Lit.	389,400	
- Fatt. 64/C E N.C	del 17.01.84	FLOS ARTELUCE		Lit.	485,768	
- Fatt. 40462	del 02.03.84	NIN-GERES		Lit.	20,897,328	
- Fatt. 1/00214	del 05.03.84	CON-ARREDAMENTI		Lit.	32,216,360	
- Fatt. 1367	del 15.03.84	CARTOTECHNICA ROMANA		Lit.	88,500	
- Fatt. 3688	del 11.04.84	CON-ARREDAMENTI		Lit.	363,440	
- Fatt. 240	del 15.04.84	VALVOSAR		Lit.	154,982	

Allegato n° 8

Mobili e macchine d'ufficio

- Fatt. 4158	del 27.04.84	CON-ARREDAMENTI	Lit.	27.564,000
- Fatt. 349	del 03.05.84	PALOMBI	Lit.	7.286,500
- Fatt. 545/C	del 10.05.84	FLOS ARTELUCE	Lit.	162,954
- Fatt. 41292	del 01.06.84	MIN-GERES	Lit.	10.758,768
- Fatt. 2272	del 04.06.84	N.P. DE ANGELIS	Lit.	4.997,300
- Fatt. 5675	del 07.06.84	CON-ARREDAMENTI	Lit.	1.557,600
- Fatt. 41497	del 08.06.84	MIN-GERES	Lit.	1.354,640
- Fatt. 70	del 12.07.84	EUROLINEAR	Lit.	3.681,600
- Fatt. 7327	del 18.07.84	CON-ARREDAMENTI	Lit.	2.507,500
- Fatt. 8052	del 30.08.84	CON-ARREDAMENTI	Lit.	826,000
- Fatt. 9903	del 18.10.84	CON-ARREDAMENTI	Lit.	561,680
- Fatt. 10465	del 31.10.84	CON-ARREDAMENTI	Lit.	4.419,100
- Fatt. 143	del 22.11.84	EUROLINEAR	Lit.	2.525,200
- Fatt. 442	del 18.12.84	SIGMA	Lit.	4.068,640
- Fatt. 168	del 11.04.85	SELCA	Lit.	25.252,000
- Fatt. 1	del 19.04.85	CENTER EDIL SERVICE	Lit.	649,000
- Fatt. 357	del 15.06.85	VNLVOSAR	Lit.	157,530
- Fatt. 7968	del 10.07.85	CON-ARREDAMENTI	Lit.	26.833,160
- Fatt. 243	del 25.07.85	SIGMA	Lit.	2.520,480
- Fatt. 8607	del 25.07.85	CON-ARREDAMENTI	Lit.	2.560,600
- Fatt. 52180	del 26.07.85	MIN-GERES	Lit.	7.728,528

Allegato n° 8

Mobili e macchine d'ufficio

- Fatt. 1673	del 17.10.85	FATIR	Lit.	414,180
- Fatt. 300	del 11.12.85	SIGMA	Lit.	4,720,000
- Fatt. 735420	del 12.12.85	I.B.N.	Lit.	4,933,333
- Fatt. 737584	del 20.12.85	I.B.N.	Lit.	23,409,501
- Fatt. 8528114	del 23.12.85	FINDATA LEASING	Lit.	7,602,174
- Fatt. 761025	del 31.12.85	I.B.N.	Lit.	1,111,560
- Fatt. 1145	del 31.01.86	PALLUCCO ELETTRICITA'	Lit.	778,000
- Fatt. 60184	del 31.01.86	NIN-BERES	Lit.	1,469,601
- Fatt. 5002516	del 06.02.86	CENTRO CONTABILE	Lit.	70,000
- Fatt. 5002516	del 06.02.86	IL CENTRO CONTABILE	Lit.	125,000
- Fatt. 71	del 07.03.86	SIGMA	Lit.	4,517,134
- Fatt. 6	del 07.03.86	PROGETTI A.D. S.R.L.	Lit.	6,636,910
- Fatt. 8607192	del 12.03.86	FINDATA LEASING	Lit.	9,848,280
- Fatt. 60401	del 14.03.86	NIN-BERES	Lit.	1,200,300
- Fatt. 60738	del 20.03.86	NIN-BERES	Lit.	5,863,184
- Fatt. 162	del 29.03.86	VALVOSAR	Lit.	145,424
- Fatt. 7	del 07.04.86	PROGETTI A.D. S.R.L.	Lit.	2,216,040
- Fatt. 5006119	del 08.04.86	CENTRO CONTABILE	Lit.	116,500
- Fatt. 1034	del 10.04.86	STORAGE TECHNOLOGY ITALIA	Lit.	1,416,000
- Fatt. 112	del 11.04.86	SIGMA	Lit.	1,593,000
- Fatt. 8	del 11.04.86	PROGETTI A.D. S.R.L.	Lit.	3,791,423

Allegato n° 8

Mobili e macchine d'ufficio

- Fatt. 5004742	del 17.04.86	CENTRO CONTABILE	Lit.	130,000
- Fatt. 5008031	del 13.05.86	CENTRO CONTABILE	Lit.	116,500
- Fatt. 6201	del 19.05.86	PALLUX ELETTRICITA'	Lit.	84,870
- Fatt. 6426	del 22.05.86	PALLUX ELETTRICITA'	Lit.	96,471
- Fatt. 6547	del 26.05.86	PALLUX ELETTRICITA'	Lit.	115,803
- Fatt. 7132	del 09.06.86	PALLUX ELETTRICITA'	Lit.	1,303,900
- Fatt. 610/P	del 20.06.86	FLOS ARTELUCE S.R.L.	Lit.	178,480
- Fatt. 178	del 24.06.86	SIGMA	Lit.	3,728,800
- Fatt. 196	del 11.07.86	SIGMA	Lit.	25,314,304
- Fatt. 197	del 11.07.86	SIGMA	Lit.	3,703,312
- Fatt. 208	del 25.07.86	SIGMA	Lit.	2,688,135
- Fatt. 382	del 31.07.86	VALVOSAR S.R.L.	Lit.	57,348
- Fatt. 540/R	del 12.09.86	STILMOVO S.P.A.	Lit.	355,180
- Fatt. 1005	del 20.10.86	PALOMBI P. S.R.L.	Lit.	252,520
- Fatt. 1048/P	del 05.11.86	FLOS ARTELUCE	Lit.	190,114
- Fatt. 39	del 17.11.86	PROGETTI A.D. S.R.L.	Lit.	667,880
- Fatt. 323	del 20.11.86	SIGMA S.N.C.	Lit.	1,708,640
- Fatt. 12697	del 20.11.86	CON-ARREDAMENTI	Lit.	247,800
- Fatt. 62592	del 21.11.86	MIR-GERES	Lit.	13,344,384
- Fatt. 372	del 23.12.86	SIGMA S.N.C.	Lit.	849,600
- Fatt. 601482	del 19.01.87	RAWK XEROX	Lit.	381,140

Allegato n° 8

Mobili e macchine d'ufficio

- Fatt. 30	del 04.02.87	SIGNA S.N.C.	Lit.	295,000
- Fatt. 4	del 05.02.87	PROGETTI A.D. S.R.L.	Lit.	998,280
- Fatt. 20110	del 13.02.87	STILNOVO S.P.A.	Lit.	338,660
- Fatt. 1703	del 06.04.87	STORAGE TECHNOLOGY ITALIA	Lit.	1,850,830
- Fatt. 70888	del 15.05.87	NIN-GERES	Lit.	12,478,972
- Fatt. 18121	del 09.06.87	FINDATA LEASING	Lit.	236,000
- Fatt. 19443	del 13.07.87	MEMOREX ITALIA SPA	Lit.	2,356,649
- Fatt. 19442	del 13.07.87	MEMOREX ITALIA	Lit.	856,964
- Fatt. 69	del 22.07.87	SHIELD ITALIA	Lit.	6,726,000
- Fatt. 19926	del 29.07.87	MEMOREX ITALIA SPA	Lit.	2,142,408
- Fatt. 2521	del 17.09.87	SICMAU SRL	Lit.	1,003,000
- Fatt. 25563	del 01.10.87	MEMOREX ITALIA SPA	Lit.	214,241
- Fatt. 562	del 28.10.87	GESCO-ITALIA	Lit.	295,000
- Fatt. 5215	del 23.11.87	BIT COMPUTERS	Lit.	11,273,248
- Fatt. 4915	del 30.11.87	SAN MARCELLO SRL	Lit.	5,428,000
- Fatt. 21242	del 12.12.87	M.C.R. CORPORATION	Lit.	8,968,000
- Fatt. 435	del 18.12.87	SIGMA S.N.C.	Lit.	16,284,000
- Fatt. 614	del 23.12.87	SIMON S.R.L.	Lit.	3,773,640
- Fatt. 3964	del 19.02.88	M.C.R. CORPORATION	Lit.	40,072,800
- Fatt. 102/88	del 31.03.88	BIT COMPUTERS	Lit.	1,840,000
- Fatt. 80588	del 31.03.88	NIN GERES	Lit.	2,242,000

Allegato n° 8

Mobili e macchine d'ufficio

- Fatt. 51	del 18.07.88	COMPUTERLINE	Lit.	25,960,000
- Fatt. 228	del 29.09.88	VERNINI UMBERTO	Lit.	7,735,000
- Fatt. 98	del 02.01.89	COMPUTERLINE	Lit.	24,454,500
- Fatt. 124	del 28.02.89	GESCO ITALIA	Lit.	4,034,100
- Fatt. 4521	del 31.03.89	MEMOREX TELEX	Lit.	4,522,000
- Fatt. 131	del 09.05.89	SIGMA	Lit.	2,499,000
- Fatt. 1196	del 07.06.89	SINCROW	Lit.	6,628,300
- Fatt. 1345	del 26.06.89	SINCROW	Lit.	17,802,400
- Fatt. 1418	del 07.07.89	SINCROW	Lit.	2,118,200
- Fatt. 135	del 12.10.89	C.S.I.	Lit.	22,493,300
- Fatt. 136	del 12.10.89	C.S.I.	Lit.	20,848,800
- Fatt. 163	del 04.12.89	C.S.I.	Lit.	1,428,000
- Fatt. 753	del 14.12.89	GESCO ITALIA	Lit.	24,647,288
- Fatt. 298	del 29.12.89	SIGMA SNC	Lit.	20,163,360
- Fatt. 16795	del 29.12.89	MEMOREX TELEX ITALIA SPA	Lit.	4,367,300
- Fatt. 505/A	del 14.02.90	MAGGIARETTI SRL	Lit.	10,472,000
- Fatt. 515/A	del 14.02.90	MAGGIARETTI SRL	Lit.	7,140,000
- Fatt. 1148/A	del 12.04.90	MAGGIARETTI SPA	Lit.	1,110,270
- Fatt. 1697/A	del 01.06.90	MAGGIARETTI SRL	Lit.	2,261,000
- Fatt. 1918	del 21.06.90	MAGGIARETTI SRL	Lit.	4,938,500
- Fatt. 566/90	del 25.09.90	GESCO ITALIA	Lit.	29,126,440

Allegato n° 8

Mobili e macchine d'ufficio

- Fatt. 212	del 06.11.90	SIGMA SNC	Lit.	4,046,000
- Fatt. 30	del 25.01.91	SINON	Lit.	920,180
- Fatt. 509	del 14.02.91	MAGGIALETTI SRL	Lit.	8,687,000
- Fatt. 590	del 14.02.91	MAGGIALETTI SRL	Lit.	7,663,600
- Fatt. 46	del 18.02.91	SIGMA SNC	Lit.	10,335,130
- Fatt. 90/91	del 19.02.91	GESCO ITALIA SRL	Lit.	18,993,590
- Fatt. 91/91	del 19.02.91	GESCO ITALIA SRL	Lit.	18,993,590
- Fatt. 735	del 27.02.91	MAGGIALETTI SRL	Lit.	7,663,600
- Fatt. 66	del 07.03.91	SIGMA SNC	Lit.	9,282,000
- Fatt. 997	del 18.03.91	MAGGIALETTI SRL	Lit.	7,140,000
- Fatt. 100308	del 22.03.91	INTESA	Lit.	11,246,214
- Fatt. 100307	del 22.03.91	INTESA	Lit.	14,127,680
- Fatt. 1097	del 27.03.91	MAGGIALETTI SRL	Lit.	7,330,400
- Fatt. 1101	del 27.03.91	MAGGIALETTI	Lit.	1,939,700
- Fatt. 1846	del 29.03.91	S.MARCELLO SRL	Lit.	2,975,000
- Fatt. 2336	del 25.06.91	MAGGIALETTI SRL	Lit.	2,677,500
- Fatt. 48	del 07.11.91	MODERN DESIGN SPA	Lit.	7,637,896
- Fatt. 6289	del 20.11.91	S.MARCELLO SRL	Lit.	957,950
- Fatt. 6059	del 20.11.91	S.MARCELLO SRL	Lit.	28,738,500
- Fatt. 56	del 29.11.91	MODERN DESIGN SPA	Lit.	1,340,416
- Fatt. 11796	del 12.12.91	COM SRL	Lit.	11,067,000

Allegato n° 8

Mobili e macchine d'ufficio

- Fatt. 2060	del 16.12.91	INTEROFFICE SRL	Lit.	602,140
- Fatt. 552	del 18.12.91	BESCO ITALIA SRL	Lit.	1,011,500
- Fatt. 553	del 18.12.91	BESCO ITALIA SRL	Lit.	29,490,580
- Fatt. 554	del 18.12.91	BESCO ITALIA SRL	Lit.	5,212,200
- Fatt. 555	del 18.12.91	BESCO ITALIA SRL	Lit.	22,649,270
- Fatt. 556	del 18.12.91	BESCO ITALIA SRL	Lit.	9,227,260
- Fatt. 550	del 18.12.91	BESCO ITALI SRL	Lit.	16,839,690
- Fatt. 12061	del 19.12.91	CON SRL	Lit.	16,282,770
- Fatt. 12133	del 23.12.91	CON SRL	Lit.	10,445,000
- Fatt. 257	del 31.12.91	SIGMA SNC	Lit.	10,564,000

Totale 1,499,651,873

Allegato n° 9

Beni mobili iscr. publ. registri

- Fatt. 580	del 13.05.86	PARIDLI AUTO SRL	Lit.	27,584,850
- Fatt. 557	del 10.05.90	VAR AUTOMOBILI SRL	Lit.	12,803,210
- Fatt. 1178	del 05.10.90	VAR AUTOMOBILI SRL	Lit.	10,943,240
- Fatt. 332	del 25.03.91	VAR AUTOMOBILI SRL	Lit.	14,750,000

Totale 66,081,300

Allegato n° 10

Impianti e attrezzat.

- Fatt. 29	del 13.04.89	GURI MAZZARENO	Lit.	5,950,000
- Fatt. 04/90	del 03.05.90	GURI MAZZARENO SRL	Lit.	1,856,400
- Fatt. 220	del 20.09.90	TELMATICA SRL	Lit.	5,474,000
- Fatt. 25	del 14.01.91	TELEFIANNA S.R.L.	Lit.	270,000

Totale 13,550,400

XI LEGISLATURA — DISEGNI DI LEGGE E RELAZIONI — DOCUMENTI

Allegato n. 11

ALTRE ATTIVITA

1) RATEI

2) RISCOI

COMPUTER ASS. PROT. 152	COMP.1992	Lit.	466.710
RANK XEROX PROT. 1479	COMP.1992	Lit.	1.018.957
RANK XEROX PROT. 1481	COMP.1992	Lit.	132.520
RANK XEROX PROT. 1482	COMP.1992	Lit.	182.234
RANK XEROX PROT. 1480	COMP.1992	Lit.	739.227
RANK XEROX PROT. 1378	COMP.1992	Lit.	508.599
RANK XEROX PROT. 456	COMP.1992	Lit.	113.567
RANK XEROX PROT. 455	COMP.1992	Lit.	113.567
RANK XEROX PROT. 453	COMP.1992	Lit.	113.567
RANK XEROX PROT. 451	COMP.1992	Lit.	113.567
RANK XEROX PROT. 460	COMP.1992	Lit.	113.567
RANK XEROX PROT. 697	COMP.1992	Lit.	232.272
RANK XEROX PROT. 694	COMP.1992	Lit.	232.272
RANK XEROX PROT. 698	COMP.1992	Lit.	232.272
RANK XEROX PROT. 1003	COMP.1992	Lit.	406.956
RANK XEROX PROT. 1088	COMP.1992	Lit.	109.183
RANK XEROX PROT. 1004	COMP.1992	Lit.	109.183
RANK XEROX PROT. 1198	COMP.1992	Lit.	136.272
RANK XEROX PROT. 1197	COMP.1992	Lit.	303.709
RANK XEROX PROT. 1196	COMP.1992	Lit.	370.377
SIGMA PROT. 1359	COMP.1992	Lit.	212.876
SIGMA PROT. 1368	COMP.1992	Lit.	242.565
KODAK PROT. 1501	COMP.1992	Lit.	2.475.200
MAGGIALETTI PROT. 1160	COMP.1992	Lit.	285.600
MAGGIALETTI PROT. 716	COMP.1992	Lit.	938.994
NCR PROT. 718	COMP.1992	Lit.	893.690
ROTUGNO PROT. 1001	COMP.1992	Lit.	1.194.877
COMIT LEASING PROT. 1325	COMP.1992	Lit.	637.555
COMIT LEASING PROT. 1517	COMP.1992	Lit.	22.287.310
GIUFFRE' PROT. 1536	COMP.1992	Lit.	330.000
IRM PROT. 1491	COMP.1992	Lit.	23.962.352
COMPUTER ASS. PROT. 636	COMP.1992	Lit.	4.998.000
COMPUTER ASS. PROT. 636	COMP.1993	Lit.	2.053.972
SIP 1° BIM. '92		Lit.	1.326.626
SIP 1° BIM. '92		Lit.	1.332.403
Totale al 31.12.91			Lit. 68.920.543

Allegato n. 12

PERDITE ESERCIZI PRECEDENTI

Ferdita esercizio 1982	Lit.	144.105.732.218
Fondo di riserva	Lit.	-1.036.251.506
Ferdita esercizio 1983	Lit.	415.790.556.586
Ferdita esercizio 1984	Lit.	647.635.509.536
Ferdita esercizio 1985	Lit.	955.052.681.048
Ferdita esercizio 1986	Lit.	592.964.318.663
Utile esercizio 1987	Lit.	-652.062.288.598
Ferdita esercizio 1988	Lit.	1.251.031.124.969
Ferdita esercizio 1989	Lit.	813.039.155.970
Ferdita esercizio 1990	Lit.	537.726.350.601
Totale al 31.12.91	Lit.	4.704.246.889.487

Allegato n. 13

FONDO DI DOTAZIONE

Lit.	20.000.000.000	(stanziamento iniziale) L. 227/77
Lit.	100.000.000.000	Legge 782 del 28.11.80
Lit.	96.000.000.000	D.L. 21.10.82 n.769 convertito in L. 902 del 3.12.82
Lit.	200.000.000.000	Legge Finanziaria 1983
Lit.	200.000.000.000	Legge 2.5.83 n. 138
Lit.	200.000.000.000	Legge 18.11.83 n. 644
Lit.	200.000.000.000	Legge Finanziaria 1985
Lit.	100.000.000.000	Legge 2.3.85 n. 59
Lit.	200.000.000.000	Legge Finanziaria 1986
Lit.	448.000.000.000	Legge Finanziaria 1987
Lit.	300.000.000.000	Legge Finanziaria 1988
Lit.	900.000.000.000	Legge Finanziaria 1989
Lit.	800.000.000.000	Legge Finanziaria 1990
Lit.	800.000.000.000	Legge Finanziaria 1991

Lit.	4.564.000.000.000	Ammontare del Fondo di Dotazione al 31.12.91

XI LEGISLATURA — DISEGNI DI LEGGE E RELAZIONI — DOCUMENTI

Allegato n. 14

FONDO ROTATIVO L. 27/12/83 N. 730

Saldo Fondo Rotativo L. 27.12.83 n. 730 al 31.12.90		Lit.	654.703.752.644
+ Importi in aumento del Fondo:			
- Incremento Fondo Rotativo		"	430.000.000.000
- Rientri Turchia	Lit.	5.504.762.685	
- Rientri Ecuador	"	27.950.529	
- Rientri Madagascar	"	2.218.397.329	
+ - Arrotondamenti girofondi	"	2	

		Lit.	7.751.110.545
- Importi in diminuzione del Fondo			
Utilizzo Somalia	Lit.	52.393.358.022	
Utilizzo Egitto	"	77.615.419.564	
Utilizzo Trinidad Tobago	"	15.027.885.569	
Utilizzo Angola	"	82.860.685.156	
Utilizzo Benin	"	7.999.931.952	
Utilizzo Guinea B.	"	19.284.705.822	
Utilizzo Mali	"	1.936.006.601	
Utilizzo Guinea E.	"	11.891.644.899	
Utilizzo Ciad	"	3.021.949.751	
Utilizzo Marocco	"	106.752.659.786	
Utilizzo Tanzania	"	42.370.161.317	
Utilizzo Giamaica	"	8.702.545.255	
Utilizzo Cuba	"	50.141.487.290	
Utilizzo Madagascar	"	29.798.007.899	
Utilizzo Filippine	"	12.271.740.010	
Utilizzo Ecuador	"	72.066.917.873	
Utilizzo Giordania	"	13.984.681.627	
Utilizzo Sierra Leone	"	6.361.399.404	
Utilizzo Zambia	"	30.635.953.351	
Utilizzo Zaire	"	51.593.972.442	
Utilizzo Cameroun	"	9.949.102.218	

		Lit.	-706.610.215.808

Saldo al 31.12.91		Lit.	385.844.647.381
		=====	

 XI LEGISLATURA — DISEGNI DI LEGGE E RELAZIONI — DOCUMENTI

FONDO ROTATIVO

1) STANZIAMENTI

- ANNO 1984	Lit.	200.000.000.000
- " 1985	"	200.000.000.000
- " 1986	"	200.000.000.000
- " 1987	"	195.000.000.000
- " 1988	"	220.000.000.000
- " 1989	"	230.000.000.000
- " 1990	"	330.000.000.000
- " 1991	"	430.000.000.000

Lit. 2.005.000.000.000

2) UTILIZZI

- ANNO 1984	Lit.	-99.977.959.290
- " 1985	"	-295.439.137.048
- " 1986	"	-312.116.496.210
- " 1987	"	-----
- " 1988	"	-445.611.484.408
- " 1989	"	-321.093.929.467
- " 1990	"	-----
- " 1991	"	-706.610.215.808

Lit. -2.180.849.222.231

3) RIENTRI QUOTA CAPITALE

- ANNO 1984	Lit.	-----
- " 1985	"	-----
- " 1986	"	52.467.827.390
- " 1987	"	37.194.834.068
- " 1988	"	4.079.149.518
- " 1989	"	19.592.982.423
- " 1990	"	324.178.416.127
- " 1991	"	7.751.110.543

Lit. 445.264.320.069

4) RIENTRI INFRESSE DI ACCORDO

- ANNO 1984	Lit.	-----
- " 1985	"	-----
- " 1986	"	52.635.449.770
- " 1987	"	252.007.000

 XI LEGISLATURA — DISEGNI DI LEGGE E RELAZIONI — DOCUMENTI

- ANNO 1988	"	6.942.666.456		
- " 1989	"	48.084.803.113		
			Lit.	107.914.926.339
5) GIROCONTO INTERESSI C/C				
- ANNO 1984	Lit.	-----		
- " 1985	"	-----		
- " 1986	"	7.099.670.801		
- " 1987	"	1.469.737.440		
- " 1988	"	473.313.981		
- " 1989	"	3.915.756		
			Lit.	9.046.637.978
6) RECUPERO INTERESSI E MAGGIORI VERSAMENTI				
- ANNO 1987			Lit.	-532.014.785
			Lit.	-532.014.785
Arrotondamenti M/Tesoro su girofondi			Lit.	11
Saldo Fondo Rotativo al 31.12.91			Lit.	385.844.647.381

Allegato n. 15

FONDO AMMORTAMENTO MOBILI E MACCHINE D'UFFICIO

1) Fondo ammortamento al 31.12.90	Lit.	1.556.455.149
- Eliminazione dal fondo per vendite dell'esercizio	"	-508.057.260
+ Quota ammortamento anno 1991	"	126.229.233
Fondo ammortamento al 31.12.91	Lit.	1.174.627.122
		=====
Residuo da ammortizzare al 31.12.91	Lit.	325.024.751
		=====

XI LEGISLATURA — DISEGNI DI LEGGE E RELAZIONI — DOCUMENTI

Cespiti Ammortizzabili - Categoria del bene : Mobili d'ufficio
 Aliquota applicata su cespiti entrati in funzione fino al 31/12/87 : 12% + 15%
 Aliquota applicata su cespiti entrati in funzione nel 1988 : 12% + 2 (art. 1 DPR 28/12/89 n. 414)

ANNO	ACQ.	IMPORTO	ESTINTO	1986	1987	1988	1989	1990	1991	TOTALE	RESIDUO
										0/AMM/TO	DA AMM/RE
77-85	445426173		363010713	43326326	32157969	6931165				445426173	
77-85			-20702172							-20702172	
1986		39133372		10566010	10566010	10566010	7435342			39133372	
1986											
1987		34463552			9305159	9305159	9305159	6540075		34463552	
1987											
1988		2242000				336300	530000	530000	530000	1950540	291460
1988											
1991		246590402							39096034	39096034	207493040
1991											
		739153607	334300541	53092336	52029130	27130634	17270501	7006155	39634914	531360299	207705300

XI LEGISLATURA — DISEGNI DI LEGGE E RELAZIONI — DOCUMENTI

Cespiti Ammortizzabili - Categoria dei beni : Macchine d'ufficio
 Aliquota applicata su cespiti entrati in funzione fino al 31/12/87 : 18% + 15%
 Aliquota applicata su cespiti entrati in funzione nel 1988 : 18% + 2 (art. 1 DPR 28/12/89 n. 414)

ANNO	IMPORTO	ESTINTO	1986	1987	1988	1989	1990	1991	TOTALE 0/ANNO/TO	RESIDUO DA ANNI/RE
77-85	817468585	759692707	32522338	24513454	740086				817468585	
77-85	-516433188	-509438559	-5839975	-1120493	-33961				-516433188	
1986	88906265		29339067	29339067	29339067	889064			88906265	
1986	-33040000		-10903200	-10903200	-10903200	-330400			-33040000	
1987	41436480			13674038	13674038	13674038	414366		41436480	
1987										
1988	75608600				17011925	27219096	27219096	4158473	75608600	
1988										
1991	2975000							669375	669375	2305625
1991										
	476921742	250254148	45118230	55502666	49827965	41451798	27633462	4827848	474616117	2305625

Cespiti Ammortizzabili - Categoria del bene : Mobili e macchine ordinarie

Aliquota applicata su cespiti entrati in funzione nel 1989 12% + 2 (art.1 DPR 28/12/89 n.414)

Aliquota applicata su cespiti entrati in funzione nel 1990 12% /2 + 2 (art.1 DPR 28/12/89 n.414)

ANNO ACC.	IMPORTO	ESTINTO	1986	1987	1988	1989	1990	1991	TOTALE 0/ANNO/TO	RESTOUI DA ANNI/RE
1989	40044740					5861369	11722737	11722737	29306843	19537897
1989										
1990	63461510						7615381	15230763	22846144	40615366
1990										
	112306250					5861369	19338118	26953500	52152987	60153263

 XI LEGISLATURA — DISEGNI DI LEGGE E RELAZIONI — DOCUMENTI

Cespiti Ammortizzabili - Categoria del bene : Macch. elettriche e elettroniche
 Aliquota applicata su cespiti entrati in funzione nel 1989 20% / 2 (art.1 DPR 28/12/89 n.414)
 Aliquota applicata su cespiti entrati in funzione nel 1990 20% / 2 (art.1 DPR 28/12/89 n.414)

ANNO	ACQ.	IMPORTO	ESTINTO	1986	1987	1988	1989	1990	1991	TOTALE	RESTAUI
										0/ANNO/10	DA ANNI/RE
1989		102794500					20558916	41117832	41117832	102794500	.
1989											
1991		68475694							13695139	13695139	54780555
1991											
		171270274					20558916	41117832	54812971	116489719	54780555

Allegato n. 16

FONDO AMMORTAMENTO BENI MOBILI ISCRITTI IN PUBBLICI REGISTRI

1) Fondo ammortamento al 31.12.90	Lit.	43.283.463
- eliminazione dal fondo per vendite dell'esercizio	"	-9.842.000
+ quota ammortamento 1991	"	15.560.725
Fondo ammortamento al 31.12.91	Lit.	49.002.188
		=====
Residuo da ammortizzare al 31.12.91	Lit.	16.999.112
		=====

XI LEGISLATURA — DISEGNI DI LEGGE E RELAZIONI — DOCUMENTI

Cespiti Ammortizzabili - Categoria del bene : Beni mobili iscr. publ. registri
 Aliquota applicata su cespiti acquistati fino al 31/12/87 : 20% + 15%
 Aliquota applicata su cespiti acquistati dal 01/01/88 : 20% + 2.5 (art. 67 DPR 22/12/86 n. 917)
 Aliquota applicata su cespiti acquistati dal 01/01/90 : 25% + 2/2 (art. 67 DPR 22/12/86 n. 917)

ANNO	ACQ.	IMPORTO	ESTINTO	1986	1987	1988	1989	1990	1991	TOTALE 0/ANN/TO	RESIDUO DA ANN/RE
83-85	20944200		17645700	3298500						20944200	
83-85	-20944200		-17645700	-3298500						-20944200	
1986	37346850			13071398	13071398	11204054				37346850	
1986	-9842000			-3444700	-3444700	-2952600				-9842000	
1990	23746450							5936613	11873225	17809838	5936612
1991	14750000								3687500	3687500	11062500
1991											
	66001300			9626698	9626698	8251454		5936613	15560725	49002188	16999112

Allegato n. 17

FONDO AMMORTAMENTO IMPIANTI E ATTREZZATURE

1) Fondo ammortamento al 31.12.90	Lit.	3.777.060
+ quota ammortamento 1991	"	4.254.120
Fondo ammortamento al 31.12.91	Lit.	8.031.180 -----
Residuo da ammortizzare al 31.12.91	Lit.	5.519.220 -----

 XI LEGISLATURA — DISEGNI DI LEGGE E RELAZIONI — DOCUMENTI

Cespiti Ammortizzabili - Categoria del bene : Impianti e attrezzature

Aliquota applicata su cespiti entrati in funzione nel 1989 15% * 2 (art.1 DPR 28/12/89 n.414)

Aliquota applicata su cespiti entrati in funzione nel 1990 15% /2 * 2 (art.1 DPR 28/12/89 n.414)

ANNO ACQ.	IMPORTO	ESTINTO	1986	1987	1988	1989	1990	1991	TOTALE 0/ANNO	RESIDUO DA ANNO
1989	5950000					892500	1785000	1785000	4462500	1487500
1989										
1990	7330400						4099560	2199120	3298680	4031720
1990										
1991	270000							270000	270000	
1991										
	13550400					892500	2884560	4254120	8031180	5519220

Allegato n. 10

FONDO INDENNITA' ANZIANITA' PERSONALE

Fondo al 31.12.1990	Lit.	5.704.031.092
- prelievi dal Fondo per indennità di fine rapporto	"	-34.955.683
- prelievi dal Fondo per anticipi di liquidazione	"	-268.909.339
+ quota accantonamento anno 1991	"	1.150.867.429

Fondo indennità anzianità personale al 31.12.1991	Lit.	6.551.033.499
		=====

Allegato n. 19

FONDO ACCANTONAMENTO ONERI DEL TRATTAMENTO DI PREVIDENZA

Fondo al 31.12.90	Lit.	1.250.000.000
- Prelievi per pagamento pensioni anno 1991	"	-44.038.375
+ Assegnazione al fondo ctb. suppl. prev. aziendale a carico dei dipendenti in servizio anno 1991	"	336.454.543
- Prelievo da Fondo per adeguamento aziendale al 31.12.91	"	-290.416.168
Fondo al 31.12.91	Lit.	1.252.000.000 =====

Allegato n. 20

INDENNIZZI RECUPERATI DA RIPARTIRE

Algeria	10019/91	"	42.012.237
Algeria	10054/91	"	3.525.840
Algeria	2725/91	"	225.532.675
Algeria	2727/91	"	449.579.724
Algeria	2728/91	"	520.028.061
Algeria	5095/91	"	456.473
Algeria	5096/91	"	65.208.502
Algeria	5097/91	"	68.134.901
Algeria	5098/91	"	213.373.665
Algeria	7599/91	"	44.203.425
Algeria	8253/91	"	8.944.198
Algeria	9319/91	"	4.819.120
Algeria	9320/91	"	38.887.588
Algeria	9356/91	"	126.869.822
Angola	1125/91	"	1.492.991.499
Angola	1126/91	"	746.495.744
Angola	2973/91	"	3.431.026.555
Angola	2975/91	"	858.991.478
Bolivia	5171/91	"	104.701.105
Brasile	1297/90	"	40.128
Brasile	187/90	"	68.859.353
Brasile	2-1427/89	"	11.503.214.804
Brasile	4471/91	"	36.522.030
Brasile	6400/90	"	3.575.093
Brasile	675/91	"	41.269.713
Brasile	7347/90	"	54.376.250
Cameroun	9410/91	"	880.160.000
Ciad	8241/91	"	82.919.513
Congo	790/91	"	299.430.675
Congo	792/91	"	18.636.913
Congo	801/91	"	1.039.695.085
Congo	805/91	"	109.724.748
Ecuador	5377/91	"	3.217.874.059
Gabon	9410/91	"	2.102.531.938
Ghana	12776/90	"	13.481.065
Ghana	12777/90	"	36.047.653
Ghana	8367/91	"	117.991.860
Ghana	8368/91	"	39.802.904
Ghana	8369/91	"	36.384.148
Giordania	7153/91	"	1.962.630.900
Giordania	7307/91	"	1.833.766.828

XI LEGISLATURA — DISEGNI DI LEGGE E RELAZIONI — DOCUMENTI

Giordania	7602/91	"	1.068.311.875
Giordania	8790/91	"	52.092.380
Guatemala	4237/91	"	133.001.404
Guatemala	5169/91	"	28.111.639
Jugoslavia	10026/91	"	2.835.844
Jugoslavia	10055/91	"	320.488.702
Jugoslavia	151/90	"	25.256.869
Jugoslavia	9946/91	"	50.356.766
Jugoslavia	9947/91	"	26.592.428
Libia	5970/91	"	5.397.840
Libia	8145/91	"	4.705.739.324
Mali	2199/91	"	148.345.841
Messico	2640/91	"	99.587.839
Messico	2761/91	"	1.050.542
Nicaragua	8174/91	"	30.929.852
Nicaragua	8176/91	"	24.257.425
Nicaragua	9945/91	"	164.205.173
Nigeria	2730/91	"	46.942.917
Nigeria	2962/91	"	3.834.395
Nigeria	8559/91	"	4.555.082
Pakistan	1083/91	"	190.936.667
Polonia	2974/91	"	10.765.359.269
Polonia	3082/91	"	1.138.088.223
Polonia	3271/91	"	3.118.465.963
Polonia	3272/91	"	1.879.900.343
Senegal	3892/91	"	143.531.868
Senegal	3893/91	"	657.943.373
Senegal	3896/91	"	144.132.714
Senegal	3898/91	"	6.550.754
Senegal	3899/91	"	54.724.986
Senegal	451/91	"	812.431.455
Senegal	598/91	"	172.163.096
Senegal	778/91	"	66.125.629
Senegal	8148/91	"	6.683.173
Senegal	8149/91	"	13.462.362
Senegal	8175/91	"	145.910.849
Sud Africa	6179/91	"	131.995.077
Svizzera	10818/90	"	5.532.074
Tanzania	7596/91	"	25.159.463
Tanzania	7601/91	"	276.720.765
Tanzania	9599/91	"	1.592.731.356
Uganda	6178/91	"	64.034.750
Vari	10045/91	"	92.376.500
Venezuela	1093/91	"	1.398.694.829
Venezuela	2605/91	"	7.403.825
Venezuela	3179/91	"	29.023.796
Venezuela	8092/91	"	93.486.775
Totale al 31.12.91			61.960.182.343
			=====

Allegato n. 21

DEBITI VERSO MINISTERO DEL TESORO PER UTILIZZI FONDO ROTATIVO L. 730/83

Saldo al 31.12.90	Lit.	1.036.742.014.809
Rientri esercizio 1991	"	-7.751.110.543
Utilizzi esercizio 1991	"	706.610.215.808
Arrotondamenti su rientri esercizio 1991	"	----- -2
Saldo al 31.12.91		1.735.601.120.072 =====

XI LEGISLATURA — DISEGNI DI LEGGE E RELAZIONI — DOCUMENTI

FONDO ROTATIVO

Situazione degli utilizzi e dei rientri dal 31.12.90 al 31.12.91

FAESE	DERITO PER QUOTA CAP. AL 31.12.90	QUOTA CAPITALE RIENTRI	UTILIZZI	DERITI AL 30.12.91
	(1)	(2)	(3)	(4) = (1)-(2)+(3)
ANGOLA	-----	-----	82.860.685.156	82.860.685.156
BENIN	-----	-----	7.999.931.952	7.999.931.952
CAMEROUN	-----	-----	9.949.102.218	9.949.102.218
CIAD	-----	-----	3.021.949.751	3.021.949.751
COSTA D'AVORIO	19.403.671.862	-----	-----	19.403.671.862
CURA	11.567.387.614	-----	50.141.487.290	61.708.874.904
ECUADOR	29.755.764.358	27.950.529	72.066.917.873	101.794.731.702
EGITTO	154.157.353.657	-----	77.615.419.564	231.772.773.221
FILIPPINE	-----	-----	12.271.740.010	12.271.740.010
GABON	27.484.968.317	-----	-----	27.484.968.317
GIAMAICA	-----	-----	8.702.545.255	8.702.545.255
GIORDANIA	-----	-----	13.984.681.627	13.984.681.627
GUINEA BISSAU	-----	-----	19.284.705.822	19.284.705.822
GUINEA CONAKRY	8.937.018.012	-----	-----	8.937.018.012
GUINEA EQUATORIALE	-----	-----	11.891.644.899	11.891.644.899
MADAGASCAR	77.277.801.071	2.218.397.329	29.798.007.899	104.857.411.641
MALI	-----	-----	1.936.006.601	1.936.006.601
MAROCCO	-----	-----	106.752.659.786	106.752.659.786
MOZAMBICO	133.923.472.585	-----	-----	133.923.472.585
NIGERIA	5.299.430.542	-----	-----	5.299.430.542
PERU	75.461.036.710	-----	-----	75.461.036.710
ROMANIA	0	-----	-----	0
SIERRA LEONE	4.347.503.635	-----	6.361.399.404	10.708.903.039
SOMALIA	119.167.339.237	-----	52.393.358.022	171.560.697.259
SUDAN	127.166.749.617	-----	-----	127.166.749.617
TANZANIA	76.357.258.726	-----	42.320.161.317	118.677.420.043
TRINIDAD TOBAGO	-----	-----	15.027.885.569	15.027.885.569
TURCHIA	21.575.255.155	5.504.762.685	-----	16.070.492.470
UGANDA	47.518.154.964	-----	-----	47.518.154.964
ZAIRE	73.755.752.461	-----	51.593.972.442	125.349.724.903
ZAMBIA	23.586.096.287	-----	30.635.953.351	54.222.049.638
Arrotondamenti	-1	2	-----	-3
	1.036.742.014.809	7.751.110.545	706.610.215.808	1.735.601.120.072

XI LEGISLATURA — DISEGNI DI LEGGE E RELAZIONI — DOCUMENTI

FONDO ROTATIVO

Situazione degli utilizzi e dei rientri al 31.12.91

FAESE	TOTALE UTILIZZI	TOTALE RIENTRI QUOTA CAPITALE	RESIDUO DEBITI PER UTILIZZI AL 31.12.91
	(1)	(2)	(3) = (1) - (2)
Angola	82.860.685.156		82.860.685.156
Benin	7.999.931.952		7.999.931.952
Cameroun	9.949.102.218		9.949.102.218
Ciad	3.021.949.751		3.021.949.751
Costa d'Avorio	19.403.671.862	-----	19.403.671.862
Cuba	61.708.874.904	-----	61.708.874.904
Ecuador	103.013.180.840	1.218.449.138	101.794.731.702
Egitto	232.006.150.237	233.377.016	231.772.773.221
Filippine	12.271.740.010		12.271.740.010
Gabon	27.484.968.317	-----	27.484.968.317
Giamaica	8.702.545.255		8.702.545.255
Giordania	13.984.681.627		13.984.681.627
Guinea Bissau	19.284.705.822		19.284.705.822
Guinea Conakry	8.937.018.012	-----	8.937.018.012
Guinea Equatoriale	11.891.644.899		11.891.644.899
Madagascar	109.098.167.591	4.240.755.950	104.857.411.641
Mali	1.936.006.601		1.936.006.601
Marocco	106.752.659.786		106.752.659.786
Mozambico	133.923.472.585	-----	133.923.472.585
Nigeria	321.093.929.467	315.794.498.925	5.299.430.542
Perù	75.461.036.710	-----	75.461.036.710
Romania	23.894.274.095	23.894.274.095	0
Sierra Leone	10.708.903.039	-----	10.708.903.039
Somalia	171.560.697.259	-----	171.560.697.259
Sudan	127.166.749.617	-----	127.166.749.617
Tanzania	118.677.420.043	-----	118.677.420.043
Trinidad Tobago	15.027.885.569		15.027.885.569
Turchia	105.371.984.310	89.301.491.840	16.070.492.470
Uganda	56.028.101.946	8.509.946.982	47.518.154.964
Zaire	125.349.724.903	-----	125.349.724.903
Zambia	56.277.357.848	2.055.308.210	54.222.049.638
Arrotondamenti			-3
	-----	-----	-----
	2.180.849.222.231	445.248.102.156	1.735.601.120.072
	=====	=====	=====

XI LEGISLATURA — DISEGNI DI LEGGE E RELAZIONI — DOCUMENTI

Allegato n. 22

DEBITI VERSO ASSICURATI PER RIMBORSI

1) RIMBORSI DI PREMIO DELIBERATI E DA PAGARE AL 31.12.91

ASSICURATO	N. POL.	RISCHIO POLITICO	RISCHIO COMM.LE	RISCHIO CAMBIO	TOTALE
COMIT	91/90	552.235			552.235
CREDITO ITALIANO	90/1857	194.400			194.400
B.CA FOP. VERONA	90/1315	432.000			432.000
SNAM PROGETTI	83/2395	14.146.175			14.146.175
BANCO S.SFIRITO	89/199	195.730			195.730
CREDITO ITALIANO	88/1669	340.130			340.130
BRETER	79/1163	6.065.925			6.065.925
MEDIOCRED.LOMBARDO	88/1042/w	4.173.057			4.173.057
MEDIOCRED.LOMBARDO	88/1042/w	4.623.500			4.623.500
FIAT GEOTECH	89/1445	64.186.095			64.186.095
CREDIOP	86/815	258.494			258.494
CREDIOP	86/815	83.339			83.339
CREDIOP	86/815	95.199			95.199
CREDIOP	88/1094/B	17.700			17.700
CREDIOP	88/1094/B	69.741			69.741
ICO	88/1420	395.350			395.350
CAPSULIT	85/1355	1.216.690			1.216.690
D.M.F.	86/982	1.506.235			1.506.235
SICOM	90/199	1.496.748.290			1.496.748.290
SICOM	90/199	1.171.403.806			1.171.403.806
SICOM	90/200	1.561.060.145			1.561.060.145
SICOM	90/200	1.196.200.934			1.196.200.934
BANCA DEL GOTTARDO	90/1774	9.060.997			9.060.997
BNL	89/1319	17.445.590			17.445.590
SAE-SADELMI	89/75	782.874			782.874
DANIELI	90/196	757.583.605			757.583.605
SNAM PROGETTI	90/532	98.976.660			98.976.660
IMI	88/1107/w	110.840			110.840
IMI	88/1107/w	1.343.970			1.343.970
IMI	88/1107/w	153.001			153.001
IMI	88/1107/w	185.658			185.658
BNL-SCI	90/1286	1.821.716			1.821.716
FIAT	88/783	2.252.983			2.252.983
ARB TECNOMASIO	87/1686	6.725.940			6.725.940
ANSALDO	90/197	10.004.288.186			10.004.288.186
ANSALDO	90/198	10.009.359.426			10.009.359.426
MERLONI PROGETTI	89/1707	430.469.880			430.469.880
FATA EUROPEAN	90/493	6.095.690			6.095.690

XI LEGISLATURA — DISEGNI DI LEGGE E RELAZIONI — DOCUMENTI

ANSALDO	90/198	8.321.345.835	8.321.345.835
TELETTRA	89/308	129.692.681	129.692.681
IVECO	89/1148	3.010.710	3.010.710
		-----	-----
		35.324.671.412	35.324.671.412

2) RIMBORSI DIVERSI

- Ad assicurati per restit. doppi accreditati 79.519.431

Totale al 31.12.91

35.404.190.843

Allegato n. 23

DEBITI VERSO ASSICURATI PER INDENNIZZI RECUPERATI

A) Polizze emesse ante legge 24.05.1977 n.227

Centrafrica Siemens		Lit.	1.659.741.933
Costa D'Avorio Impregilo pol.varie		"	24.147.964
Liberia Crediop p. 75/701		"	8.095.890
Togo Efibanca p. 76/149		"	173.217.505
SENEGAL Crediop polizze varie		"	1.095.530.611
SENEGAL Italconsult polizze varie		"	972.658.376
COSTA D'AVORIO G.I.E. polizze varie		"	43.656.854
TURCHIA:		Lit.	2.994.256.179
Fiat Geotech p.varie	Lit.	1.727.390.197	
Snia BDP p. 73/855	"	335.053.142	
De Nora p. 77/533	"	501.376.871	
CREDIOP	"	420.725.142	
CEME	"	9.710.827	

Bolivia Italconsult p. 76/493		Lit.	55.549.487
Costa d'Avorio IMI		"	6.880.268
Costa d'Avorio SAE		"	15.422.635
Togo Oltremare p. 76/149		"	71.167
Senegal FIAT IVECO p. 77/215		"	146.529.352
CUBA 3° Accordo		"	2.551.069
Madagascar Fab.Imb.p.79/1570		"	94.084
Madagascar Crediop p.69/15		"	1.842.990
ARGENTINA:		Lit.	977.596.850
Acc.Iub.Brescia p.75/934	Lit.	977.532.370	
Magrini p. 77/452	"	64.480	

Mali' Interbanca p.72/27		Lit.	112.397.381
CIAD:		Lit.	31.538.828
Tecnofriqo Europa p.68/148	Lit.	4.570.479	
Italedil	"	10.291.087	
Italedil p.67/771	"	16.677.262	

		Lit.	8.321.779.385

XI LEGISLATURA — DISEGNI DI LEGGE E RELAZIONI — DOCUMENTI

B) Polizze emesse legge 24.05.1977 n.227

Mazzoni Sudan		Lit.	4.267.842
Della Torre pol. 79/1086 Yemen del Nord		"	2.000.000
Crediop pol. 74/677 Senegal		"	28.992.538
Asam Galanto pol. 78/1546 Ghana		"	13.892.716
Sec pol. 78/453 Congo		"	1.000.130
Condotte Acqua pol. 74/99 Kenia		"	305.943.400
UGANDA		Lit.	283.907.216
Fiat pol. 76/501	Lit.	3.446.103	
Reggiane pol. 79/286	"	280.461.113	

Condotte Acqua pol.74/99 Ianzania		Lit.	174.366.738
Remex Jugoslavia pol. 82/199		"	34.181.130
Libia Sipam p. 81/108		"	159.794.029
Ferri A. pol. 15/169 Pakistan		"	196.218
Crediop pol. 74/657 Marocco		"	4.000.052
Brasile p. varie		"	1.227.613
Argentina Utita pol. 80/664		"	251.310.958
Soditic		"	563.800.762
Recupero Zambia		"	110.533.735
Olivetti Zaire		"	51.475.525
Rec. Brasile		"	74.998.308
Ecuador acc. 9.8.84		"	4.909.192
Rec. Ecuador		"	42.226.227
Salina pol.15/4 Bangladesh		"	15.839.855
Remex pol. 82/1626 Jugoslavia		"	74.983.786
JUGOSLAVIA:		Lit.	31.994.719
Alcom pol. 79/1588	Lit.	25.110.000	
Itmac pol. 79/211	"	6.884.719	

Gandossi e Fossati p. varie Jugoslavia		Lit.	45.681.803
Remex p. 81/3566 Jugoslavia		"	57.338.478
		"	29.523.079
Brasile Nuove Ind. Elettr.		"	180.447
Brasile Crediop p. 76/290			
Jugoslavia II acc.:		Lit.	117.523.632
- Relelli p. 78/1486	Lit.	2.949.120	
- SACMI p. 77/1177	"	27.275.296	
- Corima p. 78/1388	"	13.177.498	
- Sawifi p. 80/2226	"	22.622.523	
- CO.EL. p. 74/372	"	3.470.371	
- Acc.tub.Brescia p. 78/975	"	38.158.530	
- Alcom p. 79/1588	"	9.870.294	

Argentina Utita p. 80/664		Lit.	66.149.193
Brasile GIE		"	15.770.335

XI LEGISLATURA — DISEGNI DI LEGGE E RELAZIONI — DOCUMENTI

NIGERIA:			
- Milan Intern. Trade p. 79/2789	Lit.	20.058.794	Lit. 39.269.198
- Renati p. 81/385	"	19.210.404	

Polonia II accordos:			
- Riseria Guidotto p. 81/1845	Lit.	40.763.066	Lit. 121.687.854
- Riseria Curti p. 81/1926	"	69.450.845	
- Safa p. 81/4291	"	11.473.943	

Togo Efibanca p. 76/149			" 704.136
Fata-New Hunter Engineering p.76/584 Egitto			Lit. 400.481.537
Polonia Curti p.81/4261			" 9.196.529
Venezuela Rotomec p.80/2963			" 14.643.005
ECUADOR:			
Crispi	Lit.	1.469.348	Lit. 19.891.364
Golfetto	"	6.222.892	
Off. Lorev	"	3.546.276	
Esperia	"	8.652.848	

Venezuela Rotomec p.82/1257			Lit. 21.887.104
Sicel p.82/940 Algeria			" 48.609.922
ARGENTINA			
- UTITA p.80/664	Lit.	38.540.995	" 71.833.364
- Magrini	"	29.150.109	
- UTITA	"	4.142.260	

EGITTO:			
- Renati p.83/2352	Lit.	2.401.391	Lit. 6.978.329
- Ind. Mecc. Zanrosso p.84/398	"	431.216	
- Wells Fargo p.81/3015	"	1.396.402	
- Banque Indochine et Suez	"	2.749.320	

EGITTO:			
- Renati p.83/2352	Lit.	2.010.533	Lit. 5.855.244
- Ind. Mecc. Zanrosso p.84/398	"	361.031	
- Wells Fargo p.varie	"	1.169.120	
- Banque Indochine et Suez	"	2.314.560	

EGITTO:			
- Renati p.83/2352	Lit.	2.234.958	Lit. 6.498.301
- Ind. Mecc.Zanrosso p. 84/398	"	401.324	
- Wells Fargo p.varie	"	1.299.607	
- Banque Indochine et Suez	"	2.562.412	

XI LEGISLATURA — DISEGNI DI LEGGE E RELAZIONI — DOCUMENTI

EGITTO:			Lit.	27.873
- Benati p.83/2532	Lit.	6.577		
- Ind.Mecc.Zanrosso	"	9.975		
- Wells Fargo p.varie	"	3.819		
- Banque Indochine et Suez. p. 83/1823	"	7.502		

EGITTO:			Lit.	2.401.456
- Benati p. 83/2532	Lit.	565.943		
- Ind.Mecc.Zanrosso	"	859.113		
- Wells Fargo p.varie	"	329.077		
- Banque Indochine p. 83/1823	"	647.321		

EGITTO:			Lit.	52.568.193
- Ind.Zanrosso p. 84/398	Lit.	16.824.710		
- Wells Fargo p.varie	"	14.968.749		
- Banche Indochine p. 83/1823	"	11.065.439		
- Benati p. 83/2352	"	9.709.295		

EGITTO:			Lit.	287.778.860
- Benati p. 82/2352	Lit.	19.690.435		
- Soc.Gener. p.varie	"	231.592.291		
- Wells fargo p.varie	"	2.228.353		
- Zanrosso p. 84/398	"	34.267.781		

Lloyds Bank p. 81/3328 Brasile			Lit.	23.792.030
Brasile I.M.I. p. 79/3071			"	114.603.881
Brasile Ffibanca p. 81/3031			"	18.651.260
EGITTO:			Lit.	26.113.717
- Crespi	Lit.	1.928.958		
- Golfetto	"	8.169.547		
- Lorev	"	4.655.633		
- Esperia	"	11.359.579		

ARGENTINA Dalmine			Lit.	41.473.239
JUGOSLAVIA Interbanca			Lit.	1.731.781
PAKISTAN Sanvigliano p. 75/436			Lit.	1.953.617
EGITTO:			Lit.	5.209.861
- Benati p. 83/2352	Lit.	1.849.590		
- B. Indochine p. 83/1823	"	1.952.627		
- Wells Bank p. 81/3015	"	1.075.519		
- Zanrosso p. 84/398	"	332.125		

XI LEGISLATURA — DISEGNI DI LEGGE E RELAZIONI — DOCUMENTI

Egitto Fata New H. p.76/584		Lit.	69.850.590
EGITTO:		Lit.	15.944.133
- Benati p. 83/2352	Lit.	2.615.785	
- B.Indochine p. 85/7	"	12.313.940	
Zanrosso p. 84/398	"	1.014.408	

Argentina Frepac		Lit.	3.908.634
ARGENTINA:		Lit.	70.569.935
- Acciaieria Iub. Brescia p.75/934	Lit.	70.254.326	
- Frepac Italiana p.79/1793	"	315.609	

ARGENTINA Braibanti p.81/1937		Lit.	1.667.126
Argentina Italtel p.81/3205		"	41.631.140
Algeria Borgonova p.84/1629		"	10.365.344
Algeria Borgonova p.84/1629		"	14.901.403
Bulgaria D.M. p.88/657		"	28.202.084
Pakistan Ferri A. p.15/169		Lit.	356.504
Algeria Industrialesport p.89/152		"	9.856.020
ECUADOR:		Lit.	3.105.779
Crespi p.81/827	Lit.	229.400	
Golfetto p.81/1331	"	971.626	
Lorev p.81/2136	"	583.695	
Esperia p.81/846	"	1.351.058	

Nigeria Acc. IERRE p.81/2786		Lit.	8.423.819
Nigeria Medisca p.81/3365		Lit.	135.508
Nigeria Medisca p.81/3365		Lit.	2.755.739
Argentina I accordo rifinanziamento:		Lit.	6.125.223
Magrini p.77/452	Lit.	2.366.063	
MITTA p.80/664	"	3.759.160	

Rest. qt.spett. Morgan Ecuador		Lit.	94.620.196
Algeria Fagnoni p.86/982		Lit.	1.257.585
Trinidad-Tobago SNAM p.80/251		Lit.	19.739.494
Trinidad-Tobago SNAM p.80/251		Lit.	196.982.680
Trinidad-Tobago SNAM p.80/251		Lit.	68.049.827
Algeria Bohering p.87/1522		Lit.	12.132.978
Algeria Jumbo Helmer p.88/1376		Lit.	3.402.009
Elisa Sori p.85/1485 Germania		Lit.	792.194
Off.Savio p.81/944 Bolivia		Lit.	3.125.668
Off.Savio p.81/4041 Bolivia		Lit.	2.011.658
Off.Savio p.81/4041 Bolivia		Lit.	2.022.367
Off.Savio p.81/4041 Bolivia		Lit.	1.845.195
Off.Savio p.81/944 Bolivia		Lit.	3.118.364

XI LEGISLATURA — DISEGNI DI LEGGE E RELAZIONI — DOCUMENTI

Banco di Napoli p.80/2253 Costa d'Avorio	Lit.	442.088	
Ciad Fiat p.73/882	Lit.	4.797.060	
Off. Mazzocco p.86/982	Lit.	764.267	
Kotomec p.82/1257 Venezuela	Lit.	7.840.064	
Manzini p.88/1307 Egitto	Lit.	55.274.662	
Ricciarelli p.88/1079 Egitto	Lit.	14.241.989	
Jumbò Helmet p.88/1376 Algeria	Lit.	3.362.500	
Sant'Andrea p.84/140 Sudafrica	Lit.	24.912.805	
Nuovo Pignone p.88/1356 Egitto	Lit.	24.240.388	
Alberti p.15/69 Pakistan	Lit.	371.655	
Ist.Farm. Ital. pol. 89/767 Algeria	Lit.	1.383.932	
Off. Savigliano p.75/436 Pakistan	Lit.	1.936.629	
Arab Bank pol. 87/1008 Algeria	Lit.	70.152.133	
ARGENTINA			
Ansaldo-Gie pol.75/903	Lit.	16.876.660	
Italiimpianti pol.74/832	Lit.	241.941.587	

	Lit.		258.818.247
ARGENTINA			
Alcatel Italia pol. 79/843, e pol. 82/670	Lit.	3.084.084	
Ansaldo Energia pol. 75/903, e pol. 80/1587	Lit.	223.687.862	
Ansaldo Impianti pol. 79/2440W, e pol. 81/1305	Lit.	19.104.034	
Ansaldo S.p.A. pol. 75/789	Lit.	2.334.629	
Braibanti pol. 81/1937	Lit.	414.051	
Cerutto Off. Mecc. pol. 81/2772	Lit.	571.691	
Cesi pol. 81/3431/W	Lit.	547.198	
Cosmates pol. 78/1363	Lit.	641.491	
Crediop pol. 86/896	Lit.	160.308	
De Nora Fermelec pol. 81/740	Lit.	3.118.860	
Efibanca pol. 79/722W	Lit.	14.218.780	
Fiat termomecc. pol. 77/154	Lit.	10.174.787	
Fiat ferr. Savigl. pol. 78/1715,78/1716	Lit.	770.313	
Interbanca pol. 79/2009-80/1215-80/2713/W	Lit.	22.976.081	
Italtel pol. 81/3205	Lit.	1.401.438	
Marzoli F.lli pol.81/4312	Lit.	965.161	
Ocrim pol.80/3130	Lit.	494.412	
Orizio Paolo pol. 81/672	Lit.	240.682	
Pavan pol.82/938	Lit.	536.805	
Riva Calzoni pol.82/724	Lit.	36.269	
Savio Off. pol.81/4037	Lit.	180.087	
Siemens Telecom. pol.77/158-77/89-77/89/E/F	Lit.	5.505.916	
Sillea pol.81/2642	Lit.	43.069	
Siti pol.79/52-79/2374-80/2079	Lit.	1.452.427	

	Lit.		312.660.435
Acc.Tubif.Brescia pol.75/934			
	Lit.	89.834.800	
Alcatel Italia pol.77/200-77/457	Lit.	7.651.477	
Ansaldo Energia pol.75/903	Lit.	49.514.058	
Ansaldo Impianti pol.72/863	Lit.	16.252.565	

XI LEGISLATURA — DISEGNI DI LEGGE E RELAZIONI — DOCUMENTI

Fiat S.p.A. pol.73/866	Lit.	56.824	
Italmobiliari pol.74/832	Lit.	914.214.402	
	Lit.	582.145	
	Lit.	1.148.033	
		-----	Lit. 1.079.254.304
Alcatel Italia pol.79/843-82/670	Lit.	7.122.928	
Ansaldo Energia pol.75/903-80/1587	Lit.	117.371.184	
Ansaldo Impianti pol.79/2440/W-81/1305	Lit.	44.122.416	
Braibanti pol.81/1937	Lit.	956.229	
Cerutti Off. Mecc. pol.81/2772	Lit.	1.320.294	
Cesi pol.81/3431/W	Lit.	1.263.914	
Cosmates pol.78/1363	Lit.	1.481.543	
De Nora Permelec pol.81/740	Lit.	7.203.186	
Efibanca pol.79/722/W	Lit.	32.839.280	
Fiat Termomecc. pol.77/154	Lit.	23.499.397	
Fiat Ferr.Savigl. pol.78/1715/W-78/1716	Lit.	1.779.007	
Interbanca pol.79/2009-80/1215-80/2713/W	Lit.	53.065.014	
Italtel pol.81/3205	Lit.	3.236.833	
Marzoli F.lli pol.81/4312	Lit.	2.229.048	
Ocrim pol.80/3130	Lit.	1.141.867	
Orizio Paolo pol.81/672	Lit.	555.785	
Pavan pol.82/938	Lit.	1.237.858	
Riva Calzoni pol.82/724	Lit.	83.797	
Savio Off. pol.81/4037	Lit.	415.885	
Siemens Telecom. pol.77/158-77/89/D/E/F	Lit.	2.310.491	
Sillem pol.81/2642	Lit.	99.413	
Siti pol.79/32-79/2374-80/2079	Lit.	3.354.655	
Crediop	Lit.	1.329.331	
		-----	Lit. 308.019.354
Efibanca pol. 87/1168	Lit.	103.185.215	
Marzoli pol. 81/4312 Argentina	Lit.	208.343	
Breton pol. 79/1904 Argentina	Lit.	3.642.954	
Rossi e Castelli pol. 80/443 Argentina	Lit.	4.270.380	
Elsa pol. 88/528 Francia	Lit.	2.448.339	
		-----	Lit. 6.891.178.250
Totale al 31.12.1991	Lit.	15.212.957.635	=====

Allegato n. 24

DEBITI PER INTERESSI RITARDATO PAGAMENTO INDENNIZZI

Per polizze merci e servizi	795.797.943
· Per polizze finanziarie	466.356.814
· Per polizze triennali	1.744.874.407
Totale al 31/12/91	3.007.029.164 =====

Allegato n. 26

DEBITI PER CONTRIBUTI PREVIDENZIALI E ASSISTENZIALI

INPS retribuzioni 12/91	Lit.	457.390.486
Cassa Malattia rtb. 12/91	"	182.226.605
Gescal rtb. 12/91	"	16.794.755
INPS gratifiche dirigenti II semestre 1991	"	73.990.300
Cassa Malattia gratifiche dirigenti II sem.1991	"	1.138.014
Gescal gratifiche dirigenti II sem. 1991	"	2.698.500
Totale al 31.12.1991	Lit.	734.238.660 *****

Allegato n. 27

DERITI VERSO FORNITORI

-FATTURA N. 00911 DEL 1/08/91-COMIT LEASING S.P.A	297.500
-NOTA CR N. 01114 DEL 30/09/91-RANK XEROX	-3.655.078
-FATTURA N. 01124 DEL 16/05/91-SOC.ACQUA PIA ANTIC	19.578.366
-FATTURA N. 01161 DEL 30/09/91-DUN E BRADSTREET	1.345.295
-FATTURA N. 01224 DEL 1/10/91-ZEUS TOUR	800
-FATTURA N. 01233 DEL 1/10/91-KODAK	1.380.368
-FATTURA N. 01246 DEL 1/10/91-SELESTA	2.879.800
-FATTURA N. 01337 DEL 4/11/91-IRM SEMEA SRL	3.900.653
-FATTURA N. 01340 DEL 4/11/91-IRM SEMEA SRL	35.277.669
-FATTURA N. 01342 DEL 4/11/91-LA TECNICA	39.422.320
-FATTURA N. 01345 DEL 4/11/91-TICEM	29.869.000
-FATTURA N. 01346 DEL 4/11/91-DUN & BRADSTREET	3.142.790
-FATTURA N. 01348 DEL 4/11/91-UTET	350.000
-FATTURA N. 01350 DEL 4/11/91-BARCLAYS BANK	1.880.200
-FATTURA N. 01376 DEL 4/01/91-ENGINEERING SERVICE	1.603.525
-FATTURA N. 01377 DEL 18/11/91-BACIGALUFO S.R.L.	5.825.050
-FATTURA N. 01378 DEL 1/11/91-RANK XEROX NOLEGGI	964.210
-FATTURA N. 01379 DEL 1/11/91-RANK XEROX NOLEGGI	964.210
-FATTURA N. 01380 DEL 13/11/91-FIBAS S.R.L.	3.746.400
-FATTURA N. 01383 DEL 18/11/91-IRM SEMEA SRL	336.769
-FATTURA N. 01384 DEL 26/11/91-SELESTA GESTIONE CE	2.879.800
-FATTURA N. 01385 DEL 30/11/91-LA TECNICA SRL	39.422.320
-FATTURA N. 01386 DEL 21/11/91-BACIGALUFO S.R.L.	5.825.050
-FATTURA N. 01387 DEL 29/11/91-MAGGIALETTI SRL	368.900
-FATTURA N. 01388 DEL 4/11/91-MONDIALPOL ROMA	62.521.767
-FATTURA N. 01389 DEL 30/11/91-UNIVERS S.R.L.	8.266.800
-FATTURA N. 01400 DEL 11/11/91-AMERICAN EXPRESS CO	702.800
-FATTURA N. 01403 DEL 8/11/91-ATTREZ.ANTINC.MOLAJ	612.612
-FATTURA N. 01404 DEL 27/11/91-KODAK SFA	651.725
-FATTURA N. 01406 DEL 22/11/91-EUROSEI	1.017.688
-FATTURA N. 01407 DEL 29/11/91-ZEUS-TOUR S.R.L.	1.553.200
-FATTURA N. 01409 DEL 30/11/91-CISVA SRL	9.115.706
-FATTURA N. 01410 DEL 30/11/91-BUCAP SRL	18.965.046
-FATTURA N. 01411 DEL 30/11/91-BUCAP SRL	12.500.949
-FATTURA N. 01412 DEL 2/12/91-COSEVA S.R.L.	21.915.040
-FATTURA N. 01413 DEL 2/12/91-COSEVA S.R.L.	24.674.650
-FATTURA N. 01414 DEL 29/11/91-M.D. SRL MODERN DESI	1.340.416
-FATTURA N. 01415 DEL 25/11/91-COPISTERIA AMODEO F	952.000
-FATTURA N. 01416 DEL 26/11/91-COPISTERIA AMODEO F	618.800
-FATTURA N. 01417 DEL 30/11/91-LA TECNICA SRL	16.185.190
-FATTURA N. 01418 DEL 21/11/91-GE.MI.AZ. CUSIN SRL	18.283.200
-FATTURA N. 01419 DEL 21/11/91-EUROSEI	2.637.269
-FATTURA N. 01420 DEL 29/11/91-S.MARCELLO	2.124.150
-FATTURA N. 01421 DEL 20/11/91-S.MARCELLO	28.738.500
-FATTURA N. 01422 DEL 30/11/91-ENGINEERING SERVICE	911.540
-FATTURA N. 01424 DEL 25/11/91-S.MARCELLO	171.360

XI LEGISLATURA — DISEGNI DI LEGGE E RELAZIONI — DOCUMENTI

-FATTURA N. 01425 DEL 20/11/91-S.MARCELLO	7.457.450
-FATTURA N. 01426 DEL 20/11/91-S.MARCELLO	322.000
-FATTURA N. 01427 DEL 20/11/91-S.MARCELLO	561.680
-FATTURA N. 01428 DEL 2/12/91-I.S.I.	14.994.000
-FATTURA N. 01429 DEL 30/11/91-FIRAS S.R.L.	1.568.000
FATTURA N. 01434 DEL 4/12/91-TELMATICA S.R.L.	3.061.870
-FATTURA N. 01435 DEL 11/12/91-SOTTANI	161.840
-FATTURA N. 01436 DEL 30/11/91-CREDITREFORM ITALIA	1.725.500
-FATTURA N. 01437 DEL 31/10/91-TICEM S.A.S.	19.635.000
-FATTURA N. 01438 DEL 31/10/91-TICEM S.A.S.	8.925.000
-FATTURA N. 01439 DEL 30/11/91-S.MARCELLO	678.300
-FATTURA N. 01440 DEL 12/12/91-SOC.ACQUA FIA ANTIC	48.540.000
-FATTURA N. 01441 DEL 12/12/91-SOC.ACQUA FIA ANTIC	28.663.703
-FATTURA N. 01442 DEL 30/11/91-S.MARCELLO	3.998.400
-FATTURA N. 01443 DEL 30/11/91-S.MARCELLO	2.140.215
-FATTURA N. 01444 DEL 12/12/91-SOC.ACQUA FIA ANTIC	35.567.786
-FATTURA N. 01445 DEL 11/12/91-TIPOGR.LEGAT.M.ROSS	285.600
-FATTURA N. 01446 DEL 10/12/91-ITAL TENDE DI F. AD	10.852.800
-FATTURA N. 01448 DEL 16/12/91-S.MARCELLO	273.700
-FATTURA N. 01449 DEL 13/12/91-ITAL TENDE DI F. AD	10.050.264
-FATTURA N. 01450 DEL 12/12/91-ITAL TENDE DI F. AD	2.129.576
-FATTURA N. 01451 DEL 13/12/91-COSEVA S.R.L.	28.061.329
-FATTURA N. 01452 DEL 16/12/91-S.MARCELLO	380.800
-FATTURA N. 01453 DEL 16/12/91-S.MARCELLO	101.150
-FATTURA N. 01454 DEL 16/12/91-S.MARCELLO	1.761.200
-FATTURA N. 01455 DEL 12/12/91-LION BOOKSHOP INTER	27.700
-FATTURA N. 01457 DEL 17/12/91-SIP	73.000
-FATTURA N. 01458 DEL 17/12/91-SIP	61.000
-FATTURA N. 01459 DEL 17/12/91-SIP	73.000
-FATTURA N. 01460 DEL 17/12/91-SIP	61.000
-FATTURA N. 01461 DEL 17/12/91-SIP	73.000
-FATTURA N. 01462 DEL 17/12/91-SIP	73.000
-FATTURA N. 01463 DEL 17/12/91-SIP	73.000
-FATTURA N. 01464 DEL 17/12/91-SIP	73.000
-FATTURA N. 01465 DEL 17/12/91-SIP	73.000
-FATTURA N. 01466 DEL 17/12/91-SIP	73.000
-FATTURA N. 01468 DEL 18/12/91-GESCO ITALIA SRL	16.839.690
-FATTURA N. 01469 DEL 18/12/91-GESCO ITALIA SRL	1.011.500
-FATTURA N. 01470 DEL 18/12/91-GESCO ITALIA SRL	29.490.580
-FATTURA N. 01471 DEL 18/12/91-GESCO ITALIA SRL	5.212.200
-FATTURA N. 01472 DEL 18/12/91-GESCO ITALIA SRL	22.649.270
-FATTURA N. 01473 DEL 18/12/91-GESCO ITALIA SRL	9.227.260
-FATTURA N. 01474 DEL 13/12/91-RACIGALUPD S.R.L.	5.825.050
-FATTURA N. 01475 DEL 11/10/91-TIPOGRAFIA MODERNA	2.356.200
-FATTURA N. 01476 DEL 9/10/91-TIPOGRAFIA MODERNA	809.200
-FATTURA N. 01477 DEL 4/10/91-TIPOGRAFIA MODERNA	1.586.032
-FATTURA N. 01478 DEL 1/12/91-MEMDREX TELEX ITALI	1.841.287
-FATTURA N. 01479 DEL 1/12/91-RANK XEROX NOLEGGI	1.410.864
-FATTURA N. 01480 DEL 1/12/91-RANK XEROX NOLEGGI	964.210
-FATTURA N. 01481 DEL 1/12/91-RANK XEROX NOLEGGI	163.382
-FATTURA N. 01482 DEL 1/12/91-RANK XEROX NOLEGGI	213.001
-FATTURA N. 01483 DEL 30/11/91-EUROSEI	418.880

XI LEGISLATURA — DISEGNI DI LEGGE E RELAZIONI — DOCUMENTI

FATTURA N. 01484 DEL 14/12/91-BACIGALUPO S.R.L.	5.825.050
-FATTURA N. 01485 DEL 9/12/91-SISPR	4.724.300
-FATTURA N. 01486 DEL 13/12/91-ENGINEERING SERVICE	2.114.035
-FATTURA N. 01487 DEL 12/12/91-COM S. COOP A.R.L.	11.067.000
-FATTURA N. 01488 DEL 13/11/91-GIACOMO RISTORANTE	586.000
-FATTURA N. 01489 DEL 19/11/91-GUIDA MONACI S.P.A.	25.168.500
-FATTURA N. 01490 DEL 9/12/91-GIAMAICA CAFFE' SRL	166.000
-FATTURA N. 01491 DEL 4/12/91-IRM SEMEA SRL	23.962.352
-FATTURA N. 01492 DEL 16/12/91-LUCIDI GIOVANNI	124.808
-FATTURA N. 01493 DEL 2/12/91-BARCLAYS BANK	1.880.200
-FATTURA N. 01494 DEL 16/12/91-INTEROFFICE	602.140
-FATTURA N. 01495 DEL 19/12/91-AV.VINCENZO FIDUCCIA	491.600
-FATTURA N. 01496 DEL 17/12/91-SIP	197.000
-FATTURA N. 01497 DEL 17/12/91-SIP	420.000
-FATTURA N. 01498 DEL 17/12/91-SIP	92.000
-FATTURA N. 01499 DEL 17/12/91-SIP	56.000
-FATTURA N. 01500 DEL 18/12/91-EUROSEI	987.700
-FATTURA N. 01501 DEL 23/12/91-KODAK SPA	3.226.344
-FATTURA N. 01502 DEL 2/12/91-STORAGE TECHNOLOGY	1.248.310
-FATTURA N. 01503 DEL 2/12/91-STORAGE TECHNOLOGY	1.120.858
-FATTURA N. 01504 DEL 2/12/91-STORAGE TECHNOLOGY	5.087.250
-FATTURA N. 01505 DEL 2/12/91-MUNDIALFOL ROMA	61.850.250
-FATTURA N. 01506 DEL 20/12/91-GENPAT AUDITORS S.A	224.000
-FATTURA N. 01507 DEL 16/12/91-KONE UNIVERSAL SRL	591.371
-FATTURA N. 01508 DEL 17/12/91-SIP	108.000
-FATTURA N. 01509 DEL 18/12/91-ISTAT	5.500
-FATTURA N. 01510 DEL 27/12/91-BACIGALUPO S.R.L.	5.712.000
-FATTURA N. 01511 DEL 30/12/91-COMIT LEASING S.P.A	1.793.635.291
-FATTURA N. 01512 DEL 30/12/91-DATABASE INFORMATICA	93.764.979
-FATTURA N. 01513 DEL 23/12/91-COM S. COOP A.R.L.	18.445.000
-FATTURA N. 01514 DEL 30/12/91-BUGAF SRL	12.493.027
-FATTURA N. 01515 DEL 30/12/91-BUGAF SRL	18.965.046
-FATTURA N. 01516 DEL 30/12/91-CISVA SRL	9.115.706
-FATTURA N. 01517 DEL 2/12/91-COMIT LEASING S.P.A	33.619.842
-FATTURA N. 01518 DEL 30/12/91-S.MARCELLO	8.312.150
-FATTURA N. 01519 DEL 30/12/91-S.MARCELLO	2.124.150
-FATTURA N. 01520 DEL 30/12/91-S.MARCELLO	4.956.350
-FATTURA N. 01521 DEL 30/12/91-S.MARCELLO	1.190.000
-FATTURA N. 01522 DEL 30/12/91-S.MARCELLO	446.250
-FATTURA N. 01523 DEL 30/12/91-S.MARCELLO	18.326.000
FATTURA N. 01524 DEL 30/12/91-S.MARCELLO	5.343.100
-FATTURA N. 01525 DEL 30/12/91-S.MARCELLO	14.077.700
-FATTURA N. 01526 DEL 30/12/91-SIGMA S.N.C.	18.564.000
-FATTURA N. 01527 DEL 30/12/91-COSEVA S.R.L.	21.884.100
-FATTURA N. 01528 DEL 30/12/91-UNIVERS S.R.L.	5.297.700
-FATTURA N. 01529 DEL 30/12/91-LA TECNICA SRL	39.422.320
-FATTURA N. 01530 DEL 4/11/91-U.S.L. RM/4	20.000
-FATTURA N. 01531 DEL 28/11/91-SELECTA SPA	410.800
-FATTURA N. 01532 DEL 18/12/91-GE.MI.AZ. CUSIN SRL	29.733.080
-FATTURA N. 01533 DEL 17/12/91-SIP	598.000
-FATTURA N. 01534 DEL 17/12/91-SIP	735.000
FATTURA N. 01536 DEL 17/12/91-DOTT. A. GIUFFRÈ-E	330.000

XI LEGISLATURA — DISEGNI DI LEGGE E RELAZIONI — DOCUMENTI

-FATTURA N. 01537 DEL 19/12/91-COM S. COOP A.R.L.	16.282.770
-FATTURA N. 01538 DEL 30/12/91-BMC SOFTWARE INC.	1.071.000
-FATTURA N. 01539 DEL 30/12/91-COSEVA S.R.L.	24.674.650
-FATTURA N. 01540 DEL 19/12/91-LEBOK	13.090.000
-FATTURA N. 01541 DEL 30/12/91-S.MARCELLO	21.241.500
-FATTURA N. 01542 DEL 20/12/91-LEBOK	17.632.230
-FATTURA N. 01543 DEL 30/11/91-DUN E BRADSTREET	813.960
NOTA CR N 00634 DEL 4/05/91- FT N 91/00143 lib. Rizzoli	-26.930

 Totale fornitori al 31.12.91	 3.168.943.113

XI LEGISLATURA — DISEGNI DI LEGGE E RELAZIONI — DOCUMENTI

Allegato n. 28

SACE-INA C/C

		A CREDITO	A DEBITO
		-----	-----
R.C. Auto Assitalia dip. SACE	Lit.	15.126.596	
Rata mutuo Brugnoli 6-7-8-9/90	Lit.	2.663.588	
Recupero AERMACCHI Ghana	Lit.	13.481.065	
Recupero Ghana	Lit.	36.047.653	
Rata mutuo Capurso 7/90	Lit.	97.324	
Rata mutuo Cascio 8/90	Lit.	153.590	
Rata mutuo Brugnoli 1/90	Lit.	13.200	
Rata mutuo Scannizzo 6/90	Lit.	326.460	
Rata mutuo D'Amelia 6/90	Lit.	311.412	
Ass. non utilizzato Tosoni	Lit.	10.000	
Pens. Zuccari 12/90	Lit.	4.453.711	
Pens. Zuccari 11/90	Lit.	486.768	
Irpef cod.1002 rtb. SACE	Lit.	255.840	
Pens. Biglio 12/90	Lit.	2.656.635	
Irpef liq. Ctb cassa prev.funz. Sace	Lit.	1.592.549	
Conguaglio pens.Nuccitelli	Lit.	5.441.441	
Gratif. Dirig. r. SACE I° sem. 91 arr.to	Lit.		208
Diff. pens. D'Alberto 12/89	Lit.	110.586	
Diff. conq. premio rend. Tosoni 1990	Lit.	300.000	
Rett. parz. pens. Nuccitelli	Lit.	2.083.593	
Rett. parz. e amm.to prestito 3/91	Lit.	239.499	
Recup. Ghana da INA	Lit.	117.991.860	
Recup. Ghana da INA	Lit.	39.802.904	
Onere Pens. INA/SACE 11/91	Lit.		1.360.630
Pens. r. SACE 11/91	Lit.		2.036.110
Onere compl. rtb. INA/SACE novembre 91	Lit.		31.012.387
Onere pens. INA/SACE 13° mensilità	Lit.		1.425.917
Pens. r.sace 13° mens. 91	Lit.		1.465.770
Ft. 1405 INA prel. carburante 91	Lit.		1.442.423
Rtb. 11/91 r. SACE e arr.ti	Lit.		544.748.485
Contr. prev. 11/91 r. SACE	Lit.		354.713.000
Deb. tratt. prev. dirig. rtb. r. SACE 11/91	Lit.		41.430.865
Deb. V. terzi r. SACE 11/91	Lit.		23.520.839
Deb. cess. V rtb. 11/91 r. SACE	Lit.		17.226.331
Deb. contr. sindac. rtb. 11/91 r. SACE	Lit.		1.957.895
Contr. 91 ass. sanit. sig.ra De Santis	Lit.		1.810.100
Arr.to tfr papaleo	Lit.		1
Gratif. Dirig. II sem. 91 arr.	Lit.		138.721.675
Pens. INA/SACE 12/91	Lit.		1.377.780
Tfr INA/SACE 1991	Lit.		28.925.467
Ant. tfr I. Maccarone	Lit.		14.766.828

XI LEGISLATURA — DISEGNI DI LEGGE E RELAZIONI — DOCUMENTI

Onere compl. rtb. INA/SACE dic. 91	Lit.	64.024.219
Rtb. r. SACE 12/91 e arr.to	Lit.	876.075.928
Deb. tratt. prev. dirig. pol. san. Impiegati	Lit.	37.517.716
Deb. v.terzi rtb. r.SACE 12/91 e Assitalia	Lit.	158.775.190
Deb. cess. V rtb. r. SACE 12/91	Lit.	16.616.401
Deb. contr. sind. rtb. r. SACE 12/91	Lit.	5.107.777
Int. su prestiti pensioni sace 2-9/91	Lit.	3.120.464
Premi prod. quota A pensioni 10/91	Lit.	3.359.320
Premi prod. quota B pensioni 10/91	Lit.	4.102.118
Fens. r. SACE 12/91	Lit.	11.013.869
Mutuo Di Lorenzo Morena	Lit.	139.300.000
Mutuo Ballerini	Lit.	130.000.000
Mutuo Battisti Maria	Lit.	175.150.000
Mutuo Buttarelli	Lit.	100.000.000
Mutuo Concu	Lit.	56.200.000
Mutuo Di Lorenzo Caterina	Lit.	107.000.000
Mutuo Maccarone	Lit.	139.000.000
Mutuo Mannucci	Lit.	139.650.000
Mutuo Merolla	Lit.	150.450.000
Mutuo Faturi	Lit.	90.000.000
Mutuo Venturini	Lit.	100.000.000
Residuo rate mutuo incassate 1990	Lit.	30.961.395
Ass.ne integrativa INA/SACE 1991	Lit.	2.943.800
Ass.ne integrativa r. SACE 1991	Lit.	131.182.575
"Costo" cess. V stipendio es. 1991	Lit.	63.045.013
Tfr Brugnoli	Lit.	3.508.317
Irpef 1001 Rtb. r. SACE 10/91 e pens.	Lit.	136.242.000
Irpef 1001 Rtb. r. SACE 11/91 e pens.	Lit.	179.589.000
Irpef anticipo tfr Maccarone	Lit.	1.803.000
Irpef Ferri Nazzareno	Lit.	2.850.000
Irpef professionisti novembre 1991	Lit.	574.000
Irpef compensi Comitato 3° trimestre 1991	Lit.	10.198.000
Irpef compenso Leonini rateo 4° tria. 91	Lit.	145.000
Interessi al 31.12.91	Lit.	73.373.360
Irpef 1002 rtb. r. SACE 11/91	Lit.	14.099.000

		285.621.538 4.322.964.909
-Saldo al 31/12/91		4.037.343.371

Allegato n. 29

ALTRI DEBITI

F.R. rit. acc. interessi 31.12.85 c/c 43837 B.N.L.	Lit.	2.013.962.357
F.R. rit. acc. interessi 31.12.86 c/c 43837 B.N.L.	"	489.936.980
F.R. rit. acc. interessi 31.12.87 c/c 43837 B.N.L.	"	157.828.752
F.R. rit. acc. interessi 31.12.88 c/c 43837 B.N.L.	"	1.625.780
A disposizione Banco Nacional Argentina	"	2.185.436.585
A disposizione Banco Nacional Brasile	"	181.152.018
A disposizione Banco Nacional Ecuador	"	69.865.792
A disposizione Banco Nacional Jugoslavia	"	607.732.380
A disposizione Banco Nacional Messico	"	6.249.650
A disposizione Banco Nacional Madagascar	"	30.172.908
A disposizione Banco Nacional Polonia	"	214.807.243
A disposizione Banco Nacional Turchia	"	5.036.380.286
A disposizione Banco Nacional Venezuela	"	1.543.404
A disposizione Banco Nacional Egitto	"	29.093.333
Beneficio cambio non dovuto B.Sicilia p. 280/80	"	10.701.707
A dipendenti per differenza spese missioni	"	343.650
A FMI Mecfond estinzione fidejuss.	"	1.048.604
Residuo contr. prev. 7/91	"	15.586
* SFAC per p.88/528 ELSA	"	438.490
Accanton. spese missioni	"	9.265.480
Accanton. spese inf. comm.	"	8.610.250
Accanton. spese postali teleg. telex	"	4.184.922
Accanton. spese convenzione INA/SACE	"	1.152.488.290
Accanton. spese ass.congr.convegni	"	3.330.000
Accanton. spese economato	"	604.401
Accanton. spese varie arr.ti	"	3.856.400
Accanton. spese compensi per prestaz. professionisti	"	46.932.100
Accanton. per assicurazioni varie	"	86.134.552
Accanton. canoni elettr.telefono	"	33.301.934
Accanton. compensi OO.CC IV° tr. 91	"	61.121.685
Accanton. spese noleggio materiale tecnico	"	7.425.600
Accanton. spese manutenzione autoveicoli	"	241.973
Accanton. spese vigilanza	"	65.667.294

Totale al 31.12.91	Lit.	12.521.500.386
		=====

Allegato n. 30

CREDITORI PER INDENNIZZI DELIBERATI E DA PAGARE AL 31.12.91

1) Creditori per indennizzi deliberati e da pagare per rischi assunti in assicurazione diretta			
- Indennizzi deliberati e da pagare rischio commerciale	Lit.	2.542.381.970	
- Indennizzi deliberati e da pagare rischio politico	"	459.608.686.712	
- Indennizzi deliberati e da pagare perdite su cambio	"	211.000.139	
		-----	Lit. 462.362.268.821
2) Creditori per indennizzi deliberati e da pagare per rischi politici assunti in riassicurazione			
			Lit. 198.322.235
Totale al 31.12.91			

			Lit. 462.560.591.056
			=====

XI LEGISLATURA — DISEGNI DI LEGGE E RELAZIONI — DOCUMENTI

Allegato n. 51

CREDITI PER INDENNIZZI PAGATI DA RECUPERARE RISCHI COMMERCIALI

Crediti per indennizzi al 31.12.90			
Indennizzi pagati da recuperare			
Recupero indennizzi effettuati			
Indennizzi non recuperabili:			
Bisam	pol. 87/1394	Lit.	-21.290.976
Battistelli	pol. 85/143	"	-48.652.634
Ferrara	pol. 88/818	"	-44.775.248
Savio	pol. 81/813	"	-22.309.017
Inna	pol. p.varie	"	-70.000.000.000
Savio	pol. 77/412	"	-53.320.848
C.K. Piacenza - Vioevano	pol.	"	-34.266.168
C.R. Piacenza - Vioevano	pol.	"	-984.206
Ferdin	pol. 85/1485	"	-12.374.746
Plantex	pol. 83/1623	"	-991.647.236
Milani	pol. 79/2789	"	-241.063.369
Rosso	pol. 83/581	"	-14.855.778
Omas	pol. 80/2276	"	-5.271.615
Gamma	pol. 80/132	"	-288.815.492
Vaomatex	pol. 80/763	"	-138.767.339
S.I.FI	pol. 78/919	"	-80.758.094
Enniger	pol. 78/487	"	-9.148.205
Savio	pol. 80/2695	"	-90.452.725
Carlessi	pol. 82/930	"	-80.695.120
Albice	pol. 80/425	"	-254.523.283
Calz. Pieroni	pol. 85/1485	"	-1.668.600
D.M.Riva	pol. varie	"	-49.606.399
Savio	pol. 78/551	"	-133.892.293
Medici E.	pol. 85/568	"	-18.000.000
Ferdin	pol. 85/1485	"	-12.374.746
Cantieri Apuania	pol. 80/1225	"	-36.491.094.631
Barin	pol. 87/1525	"	-9.265.211
Iamburini	pol. 85/1485	"	-27.015.677
Red Line	pol. 83/2499	"	-78.506.425
Applan Line	pol. 89/827	"	-45.000.000
Effter	pol. 80/534	"	-26.023.710
Medici Ermete	pol. 85/568	"	-5.943.262
Crediti per indennizzi pagati da recuperare		Lit.	47.456.207.695
rischio commerciale al 31.12.91			=====

Allegato n. 32

 CREDITI PER INDENNIZZI PAGATI DA RECUPERARE RISCHI POLITICI

Crediti per indennizzi al 31.12.90		Lit.	6.026.313.608.562
Indennizzi pagati da recuperare		"	2.033.787.220.689
Recupero indennizzi effettuati		"	-632.346.422.117
Indennizzi non recuperabili:		"	-15.346.033.627
Impresit	pol. 81/1666	Lit.	-4.290.353.831
Montedil	pol. varie	"	-1.889.364.282
Banque Indochine Egitto		"	-2.289.087
Soc. Generale Egitto		"	-236.664
Bolefin Libia	pol. 78/127	"	-2.664.780.686
Ceib Libia	pol. varie	"	-2.334.610.473
Kientro Ecuador		"	-80.156
Libia	pol. 79/3079	"	-963.036.887
	pol. 89/1179	"	-19.148
	pol. 89/1179	"	-21.755
	pol. 89/1178	"	-22.240
Delma		"	-943.569.744
Delma		"	-2.256.430.256
Fomni Farrel		"	-1.218.418

Utilizzi Fondo Rotativo		Lit.	-706.610.215.808

Crediti per indennizzi pagati da recuperare rischio politico al 31/12/91		Lit.	6.705.798.157.699 =====

Allegato n. 33

PARTITE IN CORSO DI SISTEMAZIONE

BONIFICO D.M. 71.396,47	Lit.	54.354.118
BONIFICO USD 451.281,52	"	504.494.373
BONIFICO USD 19,50	"	24.245
Totale al 31.12.91	"	558.072.736 *****

Allegato n. 34

FIDEJUSSIONI A GARANZIA E ASSICURATI L/C FIDEJUSSIONI

Fideiussione CMF Marinelli Iran	Lit	426.183.200
" ICORI ESTERO Kuwait	"	4.048.000.000
" COMIT S.p.A GRECIA	"	33.339.277
" ULTRAFIN Argentina	"	3.773.525.000

Totale al 31.12.91		8.281.047.477 *****

Allegato n. 35

DEPOSITI VINCOLATI A FAVORE ASSICURATI

- SIFAM quote spettanza rec. Libia	Lit.	119.988.972
- TECNO HUNTER indennizzo p. 76/584 Egitto	Lit.	5.968.457.610
- FASOLI E DAFFI indennizzo p. 85/1219 e 85/1024 Iraq	Lit.	1.046.465.964
- BENATI MEDIOCREDITO LOMBARDO p.85/1697	Lit.	283.819.859
- CASSA RISF. TORINO -LONDON BRANCH	Lit.	452.250.254
Totale al 31.12.91		7.870.982.659
		=====

Allegato n. 36

INDENNIZZI

1) PER RISCHI COMMERCIALI

- Ind.zzi pagati nell'anno 1991	Lit.	83.378.341.030	
- Ind.zzi deliberati e da pagare al 31.12.90	"	-887.385.485	
- Ind.zzi deliberati e da pagare al 31.12.91	"	2.542.381.970	
		-----	Lit. 85.033.337.515

2) PER RISCHI POLITICI

Ind.zzi pagati nell'anno 1991	Lit.	2.033.787.220.689	
- Ind.zzi deliberati e da pagare al 31.12.90	"	-309.267.961.908	
- Ind.zzi deliberati e da pagare al 31.12.91	"	459.608.886.712	
		-----	Lit. 2.184.128.145.493

3) PER RISCHI CAMBIO

Lit. 28.855.196.829

4) PER RISCHI ASSUNTI IN RIASSICURAZIONE

- Rischi commerciali	Lit.	12.845.028.268	
- Rischi politici	"	2.597.353.252	
		-----	Lit. 15.442.381.520

Totale al 31.12.91			Lit. 2.313.459.061.357
			=====

Allegato n. 37

PERDITE SU CAMBI DA VALUTAZIONE RISERVE TECNICHE IN VALUTA

- Su riserva sinistri rischio politico in riassicurazione: OXR - GND	Lit.	78.748.285
- Su riserva premi rischi commerciali assicurazione diretta	"	29.753.131
- Su riserva premi rischi commerciali in riassicurazione passiva	"	601.247
- Su riserva sinistri rischi commerciali in assicurazione diretta	"	143.032.513 -----
totale al 31.12.91	Lit.	252.135.176 *****

Allegato n. 38

ONERI DIVERSI DELLA GESTIONE ASSICURATIVA

1	INTERESSI PER RITARDATO PAGAMENTO INDENNIZZI	Lit.	3.095.560.328
2	COMMISSIONI VALUTARIE	"	1.167.832
3	ALTRI ONERI GESTIONE ASSICURATIVA	"	12.439.415
4	RIMBORSI R.COMM.LI PER MAGGIORI PREMI VERSATI	"	495.834.729
5	RIMBORSI R.POLITICO PER MAGGIORI PREMI VERSATI	"	50.266.407.829

	Totale al 31.12.91	Lit.	53.871.410.133 =====

Allegato n. 39

ONERI PATRIMONIALI E FINANZIARI

1) INTERESSI PASSIVI DIVERSI			
- su c/c 41703	Lit.	35.743.137	
- su quote spettanza assicurati diversi	Lit.	9.123.591.004	
- su somme dovute all'INA	Lit.	696.129.822	
		-----	Lit. 9.855.463.963
2) SPESE BANCARIE	Lit.	113.887.190	
		-----	Lit. 113.887.190
Totale al 31.12.91			Lit. 9.969.351.153

Allegato n. 40

SPESE DEL PERSONALE

1) Stipendi	Lit.	11.841.181.387
2) Indennità	"	1.088.307.279
3) Missioni e diaria	"	259.827.664
4) Competenze non fisse del personale	"	946.090.189
5) Straordinari	"	174.682.264
6) Contributi previdenziali e assistenziali	"	4.265.065.819
7) Oneri ass/prev. Dirigenti e Funzionari	"	424.148.653
8) Assegni familiari	"	5.040.000
9) Buoni pasto	"	298.268.520
10) Spese corsi aggiornamento professionale	"	66.170.950
11) Premi ass.ne integrativa personale	"	127.983.000
12) Costi cessione V - delibera cons. 27.7.83	"	63.065.013
13) Contributi al CRAL L. 130/70	"	80.000.000

Totale al 31.12.1991	Lit.	19.639.830.738

Allegato n. 41

SPESA PER ACQUISIZIONE DI SERVIZI

1.210.221.442	Lit.	1) Compensi a terzi per prestazioni professionali	1)
1.200.000.000	Lit.	2) Prestazioni servizi INA (conv. INASAFE 1.12.78)	2)
492.817.441	Lit.	3) Fatture locali	3)
749.483.880	Lit.	4) Vigilanza	4)
120.746.888	Lit.	5) Informazioni commerciali	5)
228.843.128	Lit.	6) Opere da rimpostare all'INA	6)

4.871.452.867	Lit.	Totale al 31.12.91	

Allegato n. 42

ALTRE SPESE DI GESTIONE

1)	Corrispettivi ai componenti gli organi di gestione e di controllo Sace	Lit.	242.753.756
2)	Stampa periodica e pubblicazioni	"	41.938.273
3)	Stampati	"	268.475.702
4)	Cancelleria	"	24.916.347
5)	Postali-telegrafiche e telex	"	64.577.032
6)	Canoni elettricità, gas, acqua, telefono	"	522.988.363
7)	Vestiaro personale subalterno	"	9.821.500
8)	Manutenzione mobili e macchine	"	125.862.461
9)	Manutenzione ordinaria sede	"	602.952.813
10)	Esercizio autoveicoli	"	3.717.031
11)	Manutenzione autoveicoli	"	3.188.086
12)	Assicurazioni varie	"	220.012.311
13)	Oneri fiscali diversi	"	79.313.905
14)	Spese di rappresentanza	"	8.864.146
15)	Convegni - Congressi - Associazioni	"	51.599.820
16)	Economato	"	343.204.344
17)	Varie	"	149.497.656
18)	Marche da bollo	"	547.300
19)	Fotocopie	"	143.416.346
20)	Noleggio e acquisto materiale tecnico	"	1.743.214.883
21)	Leasing immobiliare	"	21.321.213.564
22)	Spese legali	"	2.275.985
23)	Riscaldamento locali sede	"	67.815.930
24)	Manutenzione straordinaria sede	"	1.004.375
	Totale al 31.12.91	Lit.	26.043.171.929

Allegato n. 43

ONERI STRAORDINARI

1) SOPRAVVIVENENZE PASSIVE/INSUSSISTENZE DI ATTIVITA'

- Ad assicurati per restituzione doppio versamento premi esercizi precedenti	"	135.037.095	
		-----	Lit. 135.037.095

2) RIMBORSI AD ASSICURATI RECUPERO INDENNIZZI QUOTA CAPITALE

- Argentina: revisione	Lit.	5.241.467.522	
		-----	Lit. 5.241.467.522

Totale al 31.12.1991			Lit. 5.376.504.617

Allegato n. 44

PREMI

1) RISCHI COMMERCIALI

premi incassati nell'esercizio 1991	Lit.	2.980.745.748	
- premi in corso di riscossione al 31.12.90	"	-909.980.574	
- premi in corso di riscossione al 31.12.91	"	494.093.925	

	Lit.		2.564.858.599

2) RISCHI POLITICI

- premi incassati nell'esercizio 1991	Lit.	177.483.178.653	
- premi in corso di riscossione al 31.12.90	"	-14.266.920.726	
- premi in corso di riscossione al 31.12.91	"	12.926.207.615	

	Lit.		176.142.465.542

3) RISCHI DI CAMBIO

- premi incassati nell'esercizio 1991	Lit.	29.172.155	
- premi in corso di riscossione al 31.12.90	"	-15.819.206	
- premi in corso di riscossione al 31.12.91	"	-----	
	Lit.		13.352.949

4) RISCHI ASSUNTI IN RIASSICURAZIONE

- premi dell'esercizio rischi commerciali	Lit.	21.144.241.749	
- premi dell'esercizio rischi politici	"	422.370.225	

	Lit.		21.566.611.974

totale al 31.12.1991	Lit.		200.287.289.064
		-----	-----

Allegato n. 45

RECUPERO INDENNIZZI RISCHI POLITICI

REC. EGITTO LLOYDS	4.231.821
REC. CAMEROUN	393.995.992
REC. EGITTO P.84/833 FAVAN	139.249.541
REC. UGANDA P.76/501 FIAT	6.543.777
REC. ALGERIA P.89/1126 BNL	10.613.764
REC. EGITTO	13.482.785
-REC. EGITTO SOC.GENERALE	71.089.596
-REC. ALGERIA P.87/1522 BOEHRING	530.100.000
-REC. PAKISTAN 5I ACC.	491.377
REC. PAKISTAN 6I ACC.	209.654
-REC. PAKISTAN 4I ACC.	521.952
REC. PAKISTAN 3I ACC.	430.228
-REC. GHANA P.11/109 MACCHI	5.846.290
-REC. GHANA P.11/109 MACCHI	5.846.196
-REC. GIORDANIA P.86/491 BNL	943.373.619
-REC. ALGERIA P.87/1697 INTRAFIN	218.089.674
REC. ALGERIA P.90/739 SOC.GEN.	2.408.013
-REC. BULGARIA INTERBANCA P.86/847	24.696.053
-REC. PAKISTAN SAVIGLIANO P.75/436	191.271.197
REC. PAKISTAN A.C. 20/6/75	153.451.511
-REC. PAKISTAN A.C. 22/4/77	190.481.233
-REC. PAKISTAN A.C. 15/10/76	185.446.466
-REC. ALGERIA P.89/1782 SOC.GEN.	17.758.807
REC. ALGERIA P.89/110 BNL	233.292.162
-REC. GHANA P.14/9 EFIBANCA	171.629.933
-REC. GHANA P.14/9 EFIBANCA	171.629.933
-REC. ALGERIA P.87/952 MEDIOBANCA	264.372.554
REC. MADAGASCAR P. VARIE	884.188.318
-REC. MADAGASCAR P. VARIE	615.983.414
REC. GHANA P.80/2889 REF. NAT. BANK	2.065.746.702
REC. GUATEM. P.84/1811 B.CO ROMA INT.	1.870.968.856
REC. LIBIA P.80/2037 IMPREGILO	43.838.917
REC. LIBIA P.80/2037 IMPREGILO	68.961.519
REC. LIBIA P.80/2037 IMPREGILO	108.793.498
REC. PERU' SAVIU P.87/1617	38.468.413
REC. ALGERIA P.88/874 INTRAFIN	81.233.502
REC. ALGERIA P.88/874 INTRAFIN	489.648
REC. BOLIVIA P.76/493 ITALCONSULT	74.683.612
REC. TOGO P.76/149 EFIBANCA	150.991.999
REC. LIBIA BELLELLI P. VARIE	1.922.555.386
-REC. NIGERIA BROLDI P.83/66	300.441.428.705
REC. NIGERIA B.CO NAPOLI INT. P.89/1236	20.355.501.595
-REC. NIGERIA P.86/633 ULTRAFIN	1.584.177.400
REC. NIGERIA P.86/632 ULTRAFIN	17.979.303.047

XI LEGISLATURA — DISEGNI DI LEGGE E RELAZIONI — DOCUMENTI

-REC.INDONESIA ACCORDO 13.10.80	293.985.783
REC.INDONESIA ACC.9.12.71	2.386.641.540
-REC.GHANA P.F12-14/9 EFIRANCA	171.629.932
REST.IND.CREDIOP F.80/285	230.098
REC.NIGERIA P.VARIE	2.007.371.635
-REC.ALGERIA P.84/1629 BORGONOVA	90.088.200
-REC.NIGERIA P.VARIE	254.011.806
-REC. BOLIVIA P.81/4041 MEDIOBANCA	14.623.187
REC.GUATEMALA P.84/1811 B.CO INTERN.	1.866.861.065
-REC.ALGERIA P.87/952 MEDIOBANCA	17.697.241
-REC.HF.ALGERIA F.87/952 MEDIOBANCA	2.165.705
-REC.ALGERIA FERRAKI MECC.	24.604.625
-REC.ALGERIA F.84/1629 BORGO NOVA	8.748.000
REC.ALGERIA P.84/1629 BORGO NOVA	116.429.400
-REC. BOLIVIA P.81/4041 OFF.SAVIO	14.552.265
-REC. BULGARIA P.88/657 BNL	534.740.959
-REC.PAKISTAN 3L ACC.CONSOLO.	141.099.116
REC.MESSICO P.81/2830 BNL	333.561
REC.COSTARICA P.75/902 FIAT GEOTCH	147.420.284
REC.PAKISTAN P.15/169 FERRI-ALBERTI	89.749.233
-REC.ALGERIA P.89/152 INDUSTRIALEPORT	84.319.560
-REC.ECUADOR P.VARIE	248.617.199
REC.MOZAMBICO P.84/327 CARLE-MONTANAR	60.488.850
-REC.ALGERIA P.87/1522 BOHERING	656.100.000
-REC.ALGERIA BOHERING P.87/1522	656.100.000
REC.BOLIVIA P.81/4041 SAVIO	7.311.593
-REC.NIGERIA P.86/632 ULTRAFIN	17.766.922.751
-REC. PAKISTAN 4 ACC.	142.986.415
-REC.GUATEMALA P.84/1811 B.ROMA INT.	1.988.314.697
REC.MAROCCO RIFIN.	147.040.331.114
-RIENTRO MADAG. P.VARIE F.ROTATIVO	73.682.041
-RIENTRO MADAG. CREDIOP FABB.IMB.	66.375.946
-RIENTRO ECUADOR F.ROT. 1 ACC.	5.626.466
REC. BOLIVIA P. 81/944 SAVIO	12.898.125
-REC. BOLIVIA P. 81/944 SAVIO	18.929.075
REC. BOLIVIA P. 81/944 SAVIO	12.898.125
-REC. NIGERIA 1I ACC. IERRE P.81/2786	7.227.411
-REC.MAROCCO ACC.29.5.90	846.237.479
-REC.NIGERIA P.86/633/OW ULTRAFIN	4.572.896.387
-REC.NIGERIA P.86/632/W ULTRAFIN	16.782.082.042
-REC.NIGERIA 1IACC.	499.338.067
-REC.NIGERIA MEDISCA CRPV	24.543.202
-REC.INDONESIA-ACC.CONSOLO.DEL 30.10.80	9.454.884
REC.GHANA P.11/109 MACCHI ACC.75	5.864.965
-REC.POLONIA P.87/197 IMI	27.136.570
REC. ANGOLA P.82/2688 B.NAPOLI	162.434.709
-REC.EGITTO P.88/995 MIRAMAR	5.897.110.633
REV.REC.ARGENTINA	-4.470.797.629
-REC.GHANA P.F12 14/9 EFIRANCA	171.629.932
REC.GHANA P.11/109 MACCHI	5.827.431
REC.EGITTO P.88/7450/W BANQUE INDD.	821.923.775
REC.EGITTO P.88/995 MIRAMAR	6.066.210.692

XI LEGISLATURA — DISEGNI DI LEGGE E RELAZIONI — DOCUMENTI

REC. FERU' F.82/1617 OFF.SAVIO	9.506
REC.JUGOSL.P.87/181 MEDIOCR.CENTR.	16.543.707
REC.JUGOSL.P.86/1272 MEDIOCR.CENTR.	186.412.828
REC.JUGOSL.P.86/967 MEDIOCR.CENTRALE	306.251.462
REC.JUGOSL.P.85/809 MEDIOCR. CENTRALE	750.948.167
REC.JUGOSL.P.85/808 MEDIOCR.CENTRALE	615.149.628
REC.JUGOSL.F.85/809 MEDIOCR.CENTR.	70.028.846
REC.JUGOSL.P.86/967 MEDIOCR.CENTRALE	26.953.698
REC.JUGOSL.F.86/1272 MEDIOCR.CENTRALE	17.825.204
REC.JUGOSL.F.87/181 MEDIOCR.CENTRALE	1.225.741
REC.JUGOSL.P.85/808 MEDIOCR.CENTRALE	62.579.858
REC.EGITTO F.87/1089 OFF.COMET	44.438.738
RECUPERO CREDIOP F667/88C CIAD	105.472.614
RECUPERO C/43989 BNL ALG.	923.022
RECUP.F63989 BNL ALGERIA	5.611.747
RECUP.P173/88 INTRAF.ALGERIA	76.631.076
REC.ALGERIA F90/64 LONDON IT.BANK	2.738.861.794
REC.ALGERIA F88/1442 INTRAFIN	667.988.426
REC.ALGERIA F88/1126 INTRAFIN	17.012.095
RECUP.BRASILE F87/820 CREDIOP	507.623.169
RECUP.BRASILE F87/820 CREDIOP	169.703.350
REC.BRASILE F84/888W CITICORP	1.633.686.688
RECUP.EGITTO F88/745W B.INDOSUEZ	1.911.200.092
F78/646 CENTROR.JUGOSL.	3.915.000
REC.ALGERIA F85/299 MEDNI E BART.	43.780.500
REC.ALGERIA F86/982 FAGNONI	10.962.000
RECUP.ALGERIA F87/1522 BOHR.	108.000.000
REC.EGITTO F89/1179 MIDLAND B.	58.777.055
REC.ALGERIA F88/195 INTRAFIN	64.040.847
REC.ALGERIA F87/1522 BOEH.	108.000.000
REC.BRASILE F81/3328W LLOYDS B.	1.090.407
REC.BRASILE F87/820 CREDIOP	1.254.782.359
REC.BRAS.F87/820 CREDIOP	131.814.738
RECUP.BRASILE F87/820 CREDIOP	621.828.744
REC.BRASILE F87/820 CREDIOP	41.897.022
REC.BRASILE F87/820 CREDIOP	110.400.583
REC.BRASILE CREDIOP F87/820	92.153.879
REC.BRASILE CREDIOP F87/820	1.213.334.076
RECUP.BRASILE CREDIOP F87/820	362.275.673
REC.BRASILE F87/820 CREDIOP	3.226.095.930
RECUP.BRASILE F84/888W CITICORP	160.298.243
REC.ALGERIA F88/768 89/108INTRAFIN	79.536.566
RECUP.BRASILE CITIC.F84/888W	1.247.555.105
REC.ALGERIA F88/667 CREDIOP	33.492.272
REC.ALGERIA F89/142 BNL	212.418.338
REC.EGITTO F84/874W CONDOTTE D'ACQUA	617.359.947
RECUP.EGITTO F87/334W SAVIO	115.148.270
REC.EGITTO F.89/1106 CMB	49.550.400
REC.EGITTO F.87/930/W R.INDOSUEZ	842.565.570
REC.EGITTO P.87/929 BANQUE INDOS.	2.500.240.199
REC.EGITTO P.89/106 UBAF	539.083.590
REC.EGITTO F.87/1771 BANQUE INDOSUEZ	4.211.982.835

XI LEGISLATURA — DISEGNI DI LEGGE E RELAZIONI — DOCUMENTI

REC. EGITTO F. 87/330-87/765 OFF. SAVIO	383.333.234
RECUP. JUMBO HELMER F. 88/1376 ALGERIA	30.262.500
REC. ALGERIA F. 86/1243 FERRARI MECCANICA	2.733.847
REC. JUGOSLAVIA F. 81/2444 BNL	21.451.373
REC. EGITTO F. 89/1179 MIDLAND BANK	50.999.377
REC. BOLIVIA F. 81/944 OFF. SAVIO	11.747.625
REC. BOLIVIA F. 81/4041 OFF. SAVIO	13.473.650
REC. BOLIVIA F. 81/4041 OFF. SAVIO	13.379.994
REC. BOLIVIA F. 81/4041 OFF. SAVIO	12.981.625
REC. GUATEMALA F. 84/1205 CHASE M. R.	1.354.997.961
REC. BOLIVIA F. 81/944 OFF. SAVIO	11.747.626
REC. ALGERIA F. 89/1165 INTERBANCA	64.800.000
REC. ALGERIA F. 89/914 BNL	47.745.793
REC. ALGERIA F. 90/64	157.319.254
REC. BRASILE F. 84/888 CITICORP	2.092.186.354
REC. BRASILE F. 84/888 CITICORP	525.389.393
REC. BRASILE F. 84/888 CITICORP	264.100.476
REC. BRASILE F. 84/888 CITICORP	1.057.555.098
REC. ALGERIA F. 89/1783 SOC. GEN.	230.396.367
REC. ALGERIA BNL F. 89/639	41.283.530
REC. ALG. BNL F. 89/639	49.507.933
RECUP. ALGERIA BNL F. 89/639	134.365.652
RECUP. ALGERIA	16.787.444
REC. ALGERIA F. 88/624 INTRAFIN	78.598.274
RECUP. ALGERIA F. 88/667 C. CREDIOP	114.752.717
REC. ALGERIA F. 88/173 INTRAFIN	76.566.185
REC. ALGERIA F. 86/982 OFF. MAZZOCCO	6.661.895
RECUP. PAKISTAN 4I ACC. CONSOL. 15.10.76	185.446.466
REC. PAKISTAN 5I ACC. CONSOL. 22.3.77	185.446.466
REC. PAKISTAN	1.659.230
REC. PAKISTAN 3I ACCORDO DEI 20/8/75	153.451.511
REC. EGITTO F. 89/1179 MIDLAND	10.295.218
RECUP. EGITTO F. 89/1178 MIDLAND B.	52.225.018
REC. NIGERIA F. 86/632 INTRAFIN	16.600.637.297
REC. EGITTO F. 88/1079 RICCIARELLI	127.255.306
REC. ALGERIA JUMBO HELMER F. 88/1376	30.262.500
RECUP. ALGERIA F. 90/64 IT. BANK	2.583.971.522
RECUP. ALGERIA F. 87/1153 INTRAFIN	109.934.555
RECUP. ALGERIA F. 87/1053 INTRAFIN	174.769.031
REC. ALGERIA F. 89/639	3.420.256
RECUP. SUDAFRICA SANT'ANDREA F. 84/140	67.794.707
REC. ALGERIA IMI	2.252.721.905
RECUP. EGITTO MANZINI	487.969.812
REC. EGITTO MIOVO PIGNONE F. 88/1356	212.738.654
RECUP. LIBIA F. 78/1521 DEGFER	2.797.372.074
REC. ALGERIA MEDIOR. F. 87/952	4.947.464.348
RECUP. PAKISTAN F. 15/169 ALBERTI	564.823.330
RECUP. ALGERIA F. 89/767 IST. FARMAC. IT.	12.555.000
REC. PAKISTAN F. 75/436 OFF. SAVIGLIANO	191.271.197
REC. PAKISTAN 5I ACC. CONSOL.	5.034.767
REC. ALGERIA F. 88/193 INTRAFIN	23.612.542
REC. ALGERIA F. 87/1168 EFIRANCA	1.960.518.989
REC. ALGERIA F. 8//952 MEDIORANCA	2.957.057.175
REC. ALGERIA	94.251.639

Totale al 31.12.91

632.346.422.117

Allegato n. 46

RECUPERO INDENNIZZI SU RISCHI ASSUNTI IN RIASSICURAZIONE

a) Rischio commerciale	Lit.	916.008.019
b) Rischio politico	"	2.079.184.111 -----
Totale al 31.12.91	Lit.	2.995.192.130 -----

Allegato n. 47

SINISTRI RIMBORSATI ACCORDI DI CONSOLIDAMENTO E RIFINANZIAMENTO

Rientro Turchia	Lit.	5.504.762.685
Rientro Ecuador	"	27.950.529
Rientro Madagascar	"	2.218.397.329
Arrotondamenti	"	2
Totale al 31.12.91	Lit.	----- 7.751.110.545 -----

Allegato n. 48

PROVENTI DIVERSI GESTIONE ASSICURATIVA

1	INTROITI APERTURA DOSSIER		Lit.	217.320.000
2	INTROITI PER RIMBORSO SPESE INFORMAZIONI RISCHI COMMERCIALI		"	55.750.000
3	RIMBORSI FORFETTARI SPESE SU RIMBORSI PREMIO:		"	311.363.891
	a) per rischio politico	Lit.	287.451.853	
	b) per rischio commerciale	"	23.912.038	
	c) per rischio cambio	"	-----	

4	ALTRI PROVENTI GESTIONE ASSICURATIVA		"	92.674.153

	Totale al 31.12.91		Lit.	677.108.044
				=====

Allegato n. 49

INTERESSI DI MORA SU RITARDATO VERSAMENTO PREMI

1) per rischio politico	Lit.	5.413.499
2) per rischio commerciale	"	5.368
3) per rischio di cambio	"	---

Totale al 31.12.91	Lit.	5.418.867
		=====

Allegato n. 50

INTERESSI SU DEPOSITI PRESSO AZIENDE DI CREDITO

- BNL c/c 41703	Lit.	5.267.265.160
- BNL c/c 56444 Rubricato SIPAM	"	13.873.058
- BNL c/c 65698 Rubricato Tecnohunter	"	565.223.484
- BNL c/c 66655 Rubricato Fasoli e Daffi	"	101.605.257
- BNL c/c 72864 rubricato Benati	"	7.573.659
- BNL c/c 69955 rubricato CISIC	"	213.781
- BNL c/c 69954 rubricato HUBER	"	2.683.945
- BNL c/c 68613 rubricato OEFFE	"	1.166.228

Totale al 31.12.91	Lit.	5.959.604.572

Allegato n. 51

INTERESSI ATTIVI DIVERSI

1) Da Assicurati diversi per ritardata retrocessione recuperi	Lit.	3.005.769
2) Interessi su depositi postali	"	730.820
3) Interessi su rimborso IRPEG 1983	"	117.716.219
4) Su rientri fondo rotativo	"	2.383.558
5) Int. su prestiti pensioni 1.1.91-31.12.91	"	4.349.113
6) Int. su crediti d'imposta comp. 1991	"	3.792.470.898
Totale al 31.12.1991	Lit.	3.920.656.377 =====

Allegato n. 52

PROVENTI STRAORDINARI

1) ENTRATE DIVERSE

- Rimborso da Assitalia per Sinistri		
- Bonifico ENL Ag. 6 MI		535.000
- Rimborso SIP per disdetta linea telefonica		100.000
- Rimborso biglietti aerei da CEE per missioni		589.339
- Fatture per vendita autovetture usate SACE		33.850.000
- Fatture per vendita mobili d'ufficio		3.319.328
- Rimb. da INAIL indenn. inabilità dip.		2.500.000
- IVA detraibile esercizio 1991		568.010
- Rimborso conguaglio condominio 1990		190.310.514
- Credito ricalcolo ICIAP		1.751.384
		2.375.000
	Lit.	235.898.575

2) SOPRAVVENIENZE ATTIVE/INSUSSISTENZE DI PASSIVITA'

- Storno interessi passivi 1989		105.469
- Revisione ripartizioni Egitto		14.685.243
- Revisione E. Napoli p. 80/2253 Costa d'Avorio		40.762
- Revisione Gie Impregilo Costa d'Avorio		45.266
- Revisione Italconsult p. 76/493 Bolivia		128.300
- Interessi spettanza SACE rec. Argentina		994.032.974
- IFR Papaleo Brugnoli		393.963
- Maggior rimborso Citicorp p. 85/1747		54.961.343
- Interessi su Crediti d'imposta 1983 es. precedenti		1.155.834.181
- Restit. spese bancarie Morgan		1.336.325
	Lit.	2.221.563.826

Totale al 31/12/91

Lit. 2.457.462.401

