

SENATO DELLA REPUBBLICA

XVIII LEGISLATURA

Doc. XIV
n. 3

RELAZIONE

DELLA CORTE DEI CONTI
SUL RENDICONTO GENERALE DELLO STATO

(Per l'esercizio finanziario 2019)

Comunicata alla Presidenza il 24 giugno 2020

VOLUME III - TOMO I
ATTENDIBILITÀ DELLE SCRITTURE CONTABILI

La presente relazione è stata elaborata sulla base dei dati del Sistema informativo integrato RGS - Corte dei conti.

La mancata coincidenza di alcuni dati contabili con i corrispondenti dati ufficiali, può essere imputata agli effetti degli arrotondamenti, resi necessari per esigenze di chiara prospettazione

L'editing è stato curato da Marina Mammola e Giuseppina Scicolone

RELAZIONE SUL RENDICONTO GENERALE DELLO STATO 2019

La Decisione e la Relazione deliberate dalle Sezioni riunite della Corte dei conti ai sensi dell'art. 41 del r.d. 12 luglio 1934, n. 1214, si articolano nei seguenti volumi:

- **Decisione** sul Rendiconto generale dello Stato per l'esercizio finanziario 2019
- **Sintesi** sui risultati della gestione finanziaria e dell'attività amministrativa
- **Volume I - I CONTI DELLO STATO E LE POLITICHE DI BILANCIO**

Tomo I

Premessa

IL RENDICONTO DELLO STATO NEL QUADRO DI FINANZA PUBBLICA

I RISULTATI DELL'ESERCIZIO

- Le entrate dello Stato
- Le spese dello Stato
- La gestione del patrimonio
- L'Agenda 2030 e il rendiconto dello Stato
- L'Ecorendiconto

L'ORDINAMENTO CONTABILE

L'ORGANIZZAZIONE E IL PERSONALE

L'ATTIVITÀ CONTRATTUALE

L'ATTIVITÀ DI CONTROLLO DELLA CORTE DEI CONTI

LA REVISIONE PERIODICA 2019 DELLE PARTECIPAZIONI SOCIETARIE DETENUTE
DAI MINISTERI

Tomo II

I FONDI DI ROTAZIONE E LE GESTIONI FUORI BILANCIO A SOSTEGNO DELLE
POLITICHE PUBBLICHE

- ***Volume II - LA GESTIONE DEL BILANCIO DELLO STATO 2019 PER AMMINISTRAZIONE***

Premessa

- Presidenza del Consiglio dei ministri
- Ministero dell'economia e delle finanze
- Ministero dello sviluppo economico
- Ministero del lavoro e delle politiche sociali
- Ministero della giustizia
- Ministero degli affari esteri e della cooperazione internazionale
- Ministero dell'istruzione, dell'università e della ricerca
- Ministero dell'interno
- Ministero dell'ambiente e della tutela del territorio e del mare
- Ministero delle infrastrutture e dei trasporti
- Ministero della difesa
- Ministero delle politiche agricole alimentari, forestali e del turismo
- Ministero per i beni e le attività culturali
- Ministero della salute

- ***Volume III - ATTENDIBILITÀ DELLE SCRITTURE CONTABILI***

Tomo I

- Relazione sugli esiti delle verifiche sui dati del Rendiconto dell'entrata

Tomo II

- Relazione sugli esiti delle verifiche sui dati del Rendiconto della spesa

- ***Volume IV – APPENDICE STATISTICA***

INDICE

Volume III

Tomo I

Attendibilità delle scritture contabili

	<i>Pag.</i>
RENDICONTO DELL'ENTRATA	1
Premessa	1
Anomalie ed incongruenze delle contabilità delle Amministrazioni	3
Discordanze tra i dati del consuntivo e quelli corrispondenti delle contabilità delle Amministrazioni. Procedure e modalità di rettifica per la predisposizione del conto consuntivo 2019	7
Analisi contabili del Rendiconto	18
Minori entrate	18
Riaccertamenti e insussistenze	20
Limiti di affidabilità degli accertamenti	25
Cumulo delle riscossioni in conto residui	27
Classificazione per grado di esigibilità dei resti da riscuotere	29
Determinazione dei resti da versare	36
Allegato conoscitivo delle entrate e delle spese riferite ai servizi e alle attività prestati dalle Amministrazioni centrali	38
ALLEGATI	43

PAGINA BIANCA

RENDICONTO DELL'ENTRATA

RELAZIONE SUGLI ESITI DELLE VERIFICHE SUI DATI
DEL RENDICONTO DELL'ENTRATA**Premessa****1. Anomalie ed incongruenze delle contabilità delle Amministrazioni****2. Discordanze tra i dati del consuntivo e quelli corrispondenti delle contabilità delle Amministrazioni. Procedure e modalità di rettifica per la predisposizione del conto consuntivo 2019****3. Analisi contabili del Rendiconto:** 3.1. *Minori entrate;* 3.2. *Riaccertamenti e insussistenze;* 3.3. *Limiti di affidabilità degli accertamenti;* 3.4. *Cumulo delle riscossioni in conto residui;* 3.5. *Classificazione per grado di esigibilità dei resti da riscuotere (Allegato 24);* 3.6. *Determinazione dei resti da versare (Allegato 23);* 3.7. *Allegato conoscitivo delle entrate e delle spese riferite ai servizi e alle attività prestati dalle Amministrazioni centrali Allegati***Premessa**

La verifica dell'attendibilità dei dati del Rendiconto 2019, svolta con riguardo alle entrate finali, distinte per titoli, capitoli/articoli prende l'avvio dall'analisi dei dati riportati nei "conti periodici riassuntivi delle Amministrazioni" e dal successivo raffronto tra tali contabilità ed il consuntivo dell'entrata.

Le analisi sono compiute, inoltre, sulle anomalie ed incongruenze riscontrate all'interno del Rendiconto¹.

In primo luogo, sono individuate le anomalie e le incongruenze nelle contabilità delle amministrazioni, costituite essenzialmente dalla rilevazione di capitoli che presentano valori negativi nel "da riscuotere" (somme accertate e non riscosse) e nel "da versare" (somme riscosse e non versate) sia del conto competenza che del conto residui.

Sono poi evidenziate le anomalie nell'ambito della costruzione del Rendiconto, in particolare le discordanze, in capitoli/articoli, tra i dati del consuntivo e quelli delle contabilità delle amministrazioni: in queste ultime, difatti, sono riscontrati importi di segno negativo, non rinvenibili a rendiconto in seguito alle procedure di rettifica, utilizzate dal Dipartimento della Ragioneria generale dello Stato (di seguito RGS) nella predisposizione del Rendiconto stesso.

La RGS riferisce che i predetti valori negativi e le discordanze constatate sono sovente imputabili a errori nella gestione delle contabilità. Sotto questo profilo un concreto ausilio per far fronte alle problematiche già rappresentate potrebbe pervenire dal miglioramento e dalla messa a punto delle procedure informatiche. In tal senso si potrebbero approntare meccanismi che impediscano di contabilizzare una fase dell'entrata senza la previa registrazione della fase temporale, logicamente e giuridicamente antecedente (quale, ad esempio, una riscossione senza la previa registrazione del relativo accertamento).

¹ In data 26 maggio 2020, con nota n. 1140 (prot. Cdc) è stato trasmesso il Rendiconto generale dello Stato dell'entrata per il 2019 in forma dematerializzata.

RENDICONTO DELL'ENTRATA

Analogamente, considerato che la procedura di compensazione automatica introduce registrazioni non presenti nelle contabilità delle amministrazioni, sia pure ai soli fini della predisposizione del rendiconto, sarebbe più corretto, sotto il profilo contabile, che all'atto della rilevazione della posta negativa il sistema, in una fase temporale antecedente alla predisposizione del consuntivo, procedesse a segnalazione automatica al competente UCB per la rettifica della contabilizzazione erronea, previa verifica dei presupposti.

Sono, inoltre, estrapolate, ove riscontrate per capitoli/articoli, le minori entrate di competenza e di cassa rispetto sia alle previsioni iniziali che alle previsioni definitive. L'analisi pone in luce la sovrastima delle previsioni di bilancio per i capitoli/articoli nei quali si riscontra la criticità.

Oltre alle anomalie rilevate nell'ambito della costruzione del Rendiconto, sono state individuate incongruenze contabili intrinseche, ossia all'interno dello stesso Rendiconto: in tale ambito vengono riportati, aggregati in ordine di importo, per titoli, per tipologie e per capitoli, i riaccertamenti e le insussistenze. Si tratta di sopravvenienze passive o attive, dovute alla non corrispondenza fra l'importo dei residui contabilizzati al 31 dicembre 2019 e quello calcolabile tenendo conto delle variazioni verificatesi a seguito della gestione dell'anno, sottraendo dai residui iniziali i versamenti in conto residui ed aggiungendo i residui di competenza.

Anche nel Rendiconto 2019 si rileva la mancata esplicitazione delle componenti della riscossione e del versamento residui, ovvero la mancata evidenziazione delle riscossioni in conto residui, operate nell'esercizio di riferimento, e che si trovano, invece, cumulate con quelle operate in esercizi precedenti e rimaste da versare, incidendo negativamente sulla trasparenza di bilancio. In tale ambito, riguardante il calcolo delle riscossioni nette sui residui, sono stati rilevati alcuni capitoli/articoli, con importi negativi risultanti dalla differenza fra il totale dei residui riscossi e le somme rimaste da versare dell'esercizio precedente e pertanto già riscosse.

Analoga problematica si rileva, ove si siano riscontrati valori negativi per capitoli/articoli, nei versamenti netti sui residui, che indicano che non è stato versato neppure ciò che restava da versare in totale nell'esercizio precedente. Non è ancora possibile, quindi, monitorare negli anni l'andamento reale dei resti da versare, perché i dati dovrebbero poter essere rilevati contabilmente², attraverso operazioni idonee a individuare direttamente gli importi che vengono versati a valere sulle somme che erano rimaste da versare e gli importi che vengono versati a seguito delle riscossioni operate nell'anno sui resti iniziali da riscuotere³.

Sono stati esaminati, infine, l'Allegato 23 e l'Allegato 24 al consuntivo, documenti nei quali sono riportati, rispettivamente, la determinazione dei resti da versare e delle somme da riscuotere alla chiusura dell'esercizio.

La determinazione dei resti da versare contiene la dimostrazione delle somme rimaste da versare a chiusura dell'esercizio, distinte per gli importi dovuti dai contabili erariali e per le somme acquisite direttamente dalle Regioni a statuto speciale e delle Province autonome, da regolare a carico di appositi stanziamenti di spesa, mediante mandati da commutarsi in quietanza di entrata.

In riferimento alla determinazione dei resti da riscuotere, è stata osservata la classificazione degli stessi per grado di esigibilità operata dall'amministrazione, ponendo a raffronto tale classificazione con il grado di riscossione dei residui attivi.

La ormai collaudata metodologia, già arricchita negli ultimi tre esercizi consuntivati, dovrebbe peraltro confrontarsi con il percorso di attuazione della nuova nozione di accertamento qualificato, ancora in corso di sperimentazione. Si rileva inoltre che, nonostante l'articolo 3 della legge 31 dicembre 2009, n. 196 preveda che il Ministro dell'economia e delle finanze trasmetta al Parlamento, in allegato al Documento di economia e finanza, un rapporto sullo stato di attuazione della medesima legge con particolare riferimento alle attività volte alla

² E non solamente attraverso indicatori che, pur individuati sperimentalmente, vanno sorretti da puntuali evidenze contabili.

³ La c.d. compensazione automatica produce, sostanzialmente, l'effetto di incrementare le entrate iscritte a residui, non essendo contabilizzato nei conti periodici, a seconda dei casi, un corrispondente accertamento (per le somme rimaste da riscuotere) o una corrispondente riscossione (per le somme rimaste da versare).

RENDICONTO DELL'ENTRATA

realizzazione della nuova organizzazione del bilancio dello Stato e dei bilanci delle altre Amministrazioni pubbliche, il DEF presentato ad aprile 2020 non contempla, tra gli allegati, tale rapporto.

1. Anomalie ed incongruenze delle contabilità delle Amministrazioni

Come già evidenziato nelle scorse relazioni sussistono criticità in relazione alle modalità di rettifica delle anomalie e delle incongruenze contabili rilevate nelle contabilità delle Amministrazioni, tanto per il conto residui che per il conto di competenza: esse consistono nella presenza di voci con segno negativo tra i residui di riscossione (riconducibili a riscossioni superiori agli accertamenti, per il conto competenza, o al *da riscuotere dell'esercizio precedente*, per il conto residui) e tra i residui di versamento (versato superiore al riscosso, sia per la competenza che per i residui).

Nella tavola A.1 sono riportati il numero e il relativo importo dei capitoli/articoli per i quali, nei conti delle Amministrazioni degli ultimi cinque esercizi finanziari, risultano importi negativi per le quattro diverse tipologie di residui. Per l'anno 2019 si osserva che:

- in ordine al *da riscuotere di competenza* l'importo negativo, pari a -100,3 milioni, con n. 85 capitoli interessati, registra rispetto al 2018 un notevole decremento sia in termini finanziari (di oltre 380 milioni), che riguardo al numero dei capitoli/articoli interessati (105 capitoli nel 2018);
- per il *da versare residui*, si registra una diminuzione sia degli importi negativi, -993,7 (-1.119,9 nel 2018) che del numero dei capitoli, 178 rispetto ai 249 del 2018;
- per il *da riscuotere residui*, si registra un aumento degli importi negativi pari a -730,9 (-626 nel 2018), pur se a fronte di una diminuzione dei capitoli interessati, n. 76 (90 nello scorso esercizio);
- per il *da versare di competenza* si registra, a fronte di un aumento in termini finanziari, -159,4 (nel 2018 -115,2 milioni), una cospicua diminuzione del numero dei capitoli interessati, 17 rispetto ai 110 capitoli dello scorso esercizio.

Osservando l'andamento del fenomeno del 2019 rispetto alla media degli ultimi cinque esercizi, la voce relativa al da riscuotere competenza risulta in netto miglioramento in termini finanziari (come detto, -100,3 milioni rispetto al valore medio dell'ultimo quinquennio, pari a -179,4 milioni). Per il *da riscuotere residui*, si registra un peggioramento rispetto alla media considerata, mentre per le rimanenti tipologie di residui si rilevano importi sostanzialmente in linea con la media. Il numero dei capitoli nel 2019 è in diminuzione per tutte le voci, salvo che per la tipologia *da riscuotere* residui, sostanzialmente allineata ai valori medi.

RENDICONTO DELL'ENTRATA

TAVOLA 1.1

CONTI ECONOMICI RIASSUNTIVI: CAP./ART. CON SEGNO NEGATIVO

(in milioni)

Titoli	2015		2016		2017		2018		2019		Media 2015 - 2019		
	n. dei cap/art	milioni	n. dei cap/art	milioni	n. dei cap/art	milioni	n. dei cap/art	milioni	n. dei cap/art	milioni	n. dei cap/art	milioni	
Da riscuotere competenza	I	7	-2,25	60	-98,55	54	-117,07	60	-446,64	44	-67,75	45	-146,45
	II	7	-0,09	49	-67,59	48	-30,62	43	-33,95	40	-32,59	37	-32,97
	III	1	0,00	2	0,00	0	0,00	2	-0,02	1	0,00	1	0,00
	TOT.	15	-2,34	111	-166,14	102	-147,69	105	-480,60	85	-100,34	84	-179,42
Da riscuotere residui	I	30	-668,86	31	-664,48	22	-658,16	24	-617,28	20	-721,30	25	-666,02
	II	92	-24,11	78	-11,98	74	-14,98	66	-9,65	56	-9,61	73	-14,07
	III	2	-0,03	1	0,00	0	0,00	0	0,00	0	0,00	1	-0,01
	TOT.	124	-693,00	110	-676,46	96	-673,15	90	-626,92	76	-730,91	99	-680,09
Da versare competenza	I	54	-210,27	32	-79,76	34	-146,98	32	-113,71	4	-157,82	31	-141,71
	II	119	-85,27	76	-3,65	65	-6,02	72	-1,50	13	-1,56	69	-19,60
	III	9	-0,06	6	0,00	5	0,00	6	0,00	0	0,00	5	-0,01
	TOT.	182	-295,60	114	-83,41	104	-153,00	110	-115,21	17	-159,38	105	-161,32
Da versare residui	I	128	-825,87	123	-771,99	91	-613,41	96	-1.022,32	67	-972,27	101	-841,17
	II	212	-218,57	217	-175,59	186	-158,70	143	-87,27	107	-21,24	173	-132,27
	III	10	-16,74	10	-16,76	9	-6,42	10	-10,36	4	-0,23	9	-10,10
	TOT.	350	1.061,19	350	-964,34	286	-778,53	249	-1.119,95	178	-993,75	283	-983,55

Fonte: elaborazione Corte dei conti su dati RGS

Per approfondire l'analisi del fenomeno dei dati negativi nei conti periodici, nella tavola 1.2 è stata calcolata la variazione percentuale di ciascun anno rispetto al precedente sia con riguardo al numero dei capitoli/articoli che all'entità degli importi: nell'esercizio in consuntivazione le analisi effettuate nel tempo mostrano un aumento del fenomeno, relativamente agli importi del da riscuotere residui e del da versare competenza, per tutte le altre voci esaminate sia riguardo all'importo che al numero dei capitoli, si osserva un decremento.

TAVOLA 1.2

CONTI ECONOMICI RIASSUNTIVI: CAP/ART CON SEGNO NEGATIVO
VARIAZIONI PERCENTUALI DI CIASCUN ANNO RISPETTO AL PRECEDENTE

Titoli	Variaz. % 2015 su 2014		Variaz. % 2016 su 2015		Variaz. % 2017 su 2016		Variaz. % 2018 su 2017		Variaz. % 2019 su 2018		
	n. dei cap/art	Importi	n. dei cap/art	Importi	n. dei cap/art	Importi	n. dei cap/art	Importi	n. dei cap/art	Importi	
Da riscuotere competenza	I	0,0	-87,3	757,1	4.277,7	-10,0	18,8	11,1	281,5	-26,7	-84,8
	II	-22,2	-22,1	600,0	73.384,5	-2,0	-54,7	#	10,9	-7,0	-4,0
	III	0,0	-97,4	100,0	9,9	-100,0	-100,0	0,0	0,0	-50,0	-97,6
	TOT.	-11,8	-86,9	640,0	6.987,4	-8,1	-11,1	2,9	225,4	-19,0	-79,1
Da riscuotere residui	I	-11,8	-5,6	3,3	-0,7	-29,0	-1,0	9,1	-6,2	-16,7	16,9
	II	-8,0	6,9	-15,2	-50,3	-5,1	25,1	-10,8	-35,6	-15,2	-0,4
	III	0,0	0,0	-50,0	-86,0	-100,0	-100,0	0,0	0,0	0,0	0,0
	TOT.	-8,8	-5,2	-11,3	-2,4	-12,7	-0,5	-6,3	-6,9	-15,6	16,6
Da versare competenza	I	3,8	56,0	-40,7	-62,1	6,3	84,3	-5,9	-22,6	-87,5	38,8
	II	-16,8	13,8	-36,1	-95,7	-14,5	65,1	10,8	-75,1	-81,9	4,2
	III	-10,0	-67,1	-33,3	-98,9	-16,7	-57,5	20,0	-6,9	-100,0	-100,0
	TOT.	-11,2	40,8	-37,4	-71,8	-8,8	83,4	5,8	-24,7	-84,5	38,3
Da versare residui	I	-15,8	-54,8	-3,9	-6,5	-26,0	-20,5	5,5	66,7	-30,2	-4,9
	II	-15,5	-13,2	2,4	-19,7	-14,3	-9,6	-23,1	-45,0	-25,2	-75,7
	III	-9,1	-2,1	0,0	0,1	-10,0	-61,7	11,1	61,3	-60,0	-97,8
	TOT.	-15,5	-49,4	0,0	-9,1	-18,3	-19,3	-12,9	43,9	-28,5	-11,3

Fonte: elaborazione Corte dei conti su dati RGS

RENDICONTO DELL'ENTRATA

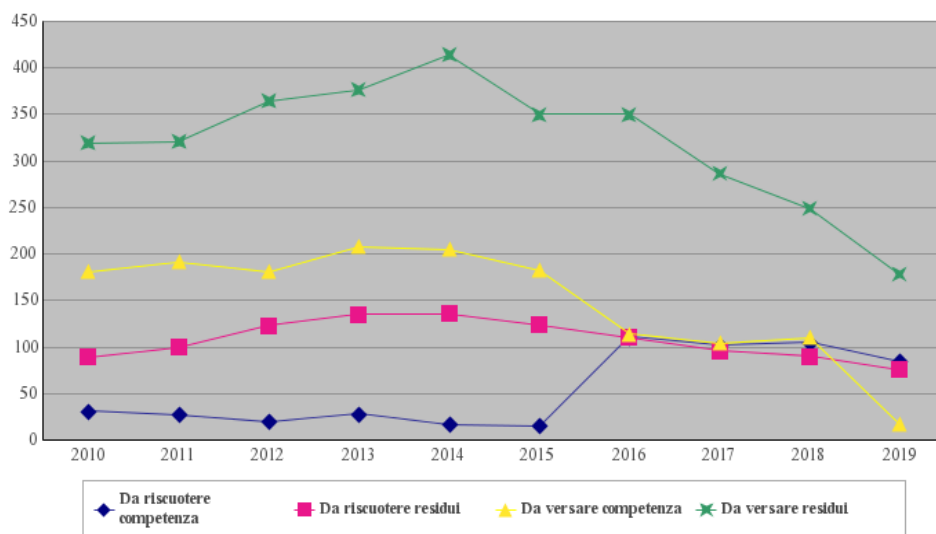
Nell'esercizio in consuntivazione, sulla base dell'analisi della serie storica completa decennale (tavola 1.3 e grafici 1.1 e 1.2), si osserva un incremento del numero dei capitoli e dell'importo unicamente per il *da riscuotere competenza*.

TAVOLA 1.3
CONTI PERIODICI RIASSUNTIVI: CAP./ART. CON SEGNO NEGATIVO VARIAZIONE PERCENTUALE
DEL FENOMENO TRA IL 2009 ED IL 2019

	Titoli	2019 rispetto al 2009	
		n. dei cap/art	milioni
Da riscuotere competenza	I	388,9	20.323,1
	II	110,5	542,5
	III	0,0	0,0
	TOT.	499,4	20.865,6
Da riscuotere residui	I	-28,6	1,8
	II	-1,8	19,9
	III	-100,0	-100,0
	TOT.	-130,3	-78,2
Da versare competenza	I	-93,7	93,4
	II	-90,4	-98,2
	III	-100,0	-100,0
	TOT.	-284,0	-104,9
Da versare residui	I	-51,1	-59,6
	II	-16,4	-86,3
	III	-55,6	-98,2
	TOT.	-123,1	-244,1

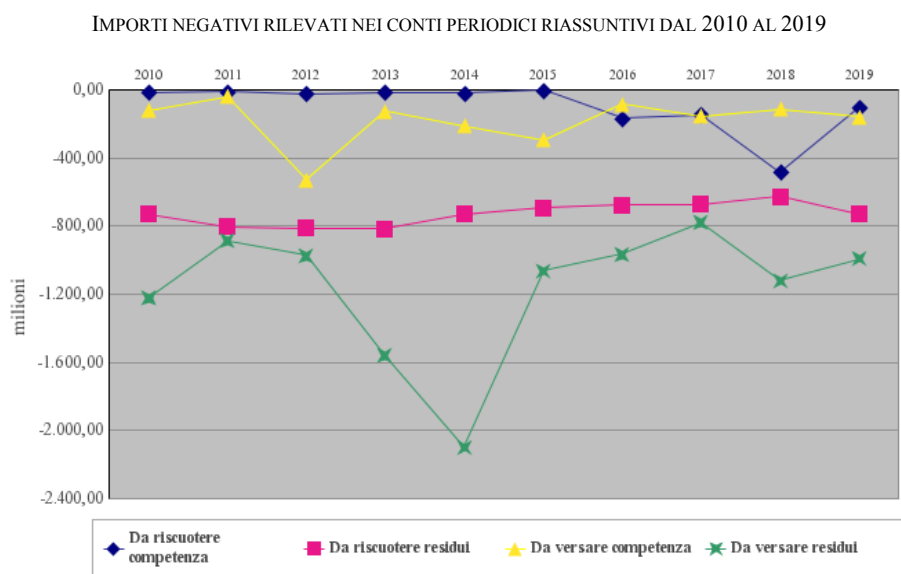
GRAFICO 1.1

NUMERO DEI CAPITOLI/ARTICOLI CON IMPORTI NEGATIVI NEI CONTI PERIODICI RIASSUNTIVI
DAL 2010 AL 2019



RENDICONTO DELL'ENTRATA

GRAFICO 1.2



Anche per l'esercizio 2019 questa Corte deve rilevare che, alla complessa analisi effettuata annualmente ai fini della verifica di attendibilità dei dati del Rendiconto, non è seguito il superamento delle anomalie e delle criticità segnalate relativamente alle contabilità delle Amministrazioni⁴. Negli anni la RGS è stata sollecitata a fornire notizie sulle misure eventualmente adottate dopo i rilievi mossi nelle “note sull’attendibilità e sull’affidabilità dei dati contabili del rendiconto dell’entrata”, esigenza, come detto, ancor maggiore alla luce del riordino della disciplina per la gestione del bilancio e del potenziamento delle funzioni del bilancio di cassa.

I rappresentanti della RGS, pur riconoscendo la fondatezza delle osservazioni che la Corte muove ormai da anni, hanno sottolineato la difficoltà a superare le problematiche riscontrate, a causa dei limiti delle procedure contabili attualmente adottate. In particolare, a giudizio dell’Amministrazione, per impedire il verificarsi del fenomeno dei valori negativi occorrerebbero nuove procedure informatico-amministrative tali da prevenire il formarsi delle numerosissime discordanze constatate, sovente imputabili a errori nella gestione delle contabilità. La RGS ha comunque riferito che, nell’ambito dell’attuale fase di sperimentazione dell’accertamento qualificato, sono state effettuate analisi approfondite dei diversi processi gestionali esistenti e sono state dettate nuove istruzioni per realizzare l’uniformità di registrazione per fattispecie contabili omogenee.

Con specifico riferimento alla formazione di resti da riscuotere di segno negativo nelle contabilità gestionali, la RGS ha informalmente rappresentato che il fenomeno può trarre origine: in conto competenza, in assenza della registrazione del relativo accertamento; in conto residui, in assenza dell’iscrizione dei corrispondenti resti da riscuotere iniziali; nel caso di erronea imputazione del versamento al conto residui anziché al conto della competenza, con conseguente inesistenza del corrispondente carico iniziale del residuo e formazione di un resto da riscuotere negativo. Sotto questo profilo la Corte ritiene che un concreto ausilio per far fronte

⁴ Così come per le criticità rilevate sulle discordanze tra Rendiconto e contabilità delle Amministrazioni, sulle anomalie in materia di riaccertamenti e insussistenze, ecc., di cui si dirà nei successivi paragrafi.

RENDICONTO DELL'ENTRATA

alle problematiche già rappresentate potrebbe pervenire dal miglioramento e dalla messa a punto delle procedure informatiche. In tal senso si potrebbero approntare meccanismi che impediscano di contabilizzare una fase dell'entrata senza la previa registrazione della fase temporale, logicamente e giuridicamente antecedente (quale, ad esempio, una riscossione in conto competenza senza la previa registrazione del relativo accertamento ovvero, in conto residui, una riscossione senza la contabilizzazione del corrispondente resto da riscuotere iniziale).

2. Discordanze tra i dati del consuntivo e quelli corrispondenti delle contabilità delle Amministrazioni. Procedure e modalità di rettifica per la predisposizione del conto consuntivo 2019

Le anomalie relative alla sussistenza nei conti periodici riassuntivi di importi con segno negativo per il *da riscuotere* e per il *da versare*, sia in competenza che nei residui, illustrate nella tavola 1.1, vengono corrette dal Sistema informativo controllo e referto (S.I.C.R.) in sede di formazione del conto consuntivo, utilizzando la c.d. "procedura di compensazione" che, secondo quanto fatto presente dalla RGS nell'esame dei Rendiconti degli esercizi precedenti, provvede automaticamente a rettificare i dati delle contabilità delle Amministrazioni dalle anomalie registrate partendo dall'assunto che per le entrate non possano rilevarsi valori di riscossione superiori agli accertamenti, nonché valori di versamento superiori alle riscossioni, sicché la compensazione automatica si renderebbe necessaria per correggere tali anomalie contabili.

La RGS ha, negli anni, rappresentato che, durante l'iter di composizione del Rendiconto dell'entrata dello Stato, la prima operazione di rettifica è rappresentata proprio dalla predetta procedura di compensazione, atta ad eliminare i segni negativi per ricondurre i dati gestionali ad una più realistica situazione contabile, ribadendo che i risultati delle contabilità non vengono corrispondentemente modificati. La procedura applica precisi criteri di modifica e agisce in modo da riallineare le tre fasi dell'entrata (accertamento-riscossione-versamento), generando una contestualità che, secondo la RGS, è venuta a mancare nel corso della gestione.

In altri termini *«l'unica procedura di compensazione che viene posta in essere, per esigenze meccanografiche, è quella che ha luogo dopo l'acquisizione dei dati delle contabilità e prima dell'effettuazione delle rettifiche manuali»*. Oltre alla detta procedura automatizzata, intervengono, infatti, anche rettifiche manualmente introdotte in sede di costruzione del conto consuntivo, sulla base di informazioni ritardatarie acquisite sui resti da riscuotere e da versare.

In merito al rischio, da sempre paventato dalla Corte, che la procedura di compensazione possa cancellare anomalie che successivamente sarebbe stato possibile sanare attraverso l'inserimento delle informazioni ritardatarie comunicate sui resti da versare⁵, la RGS ha recentemente convenuto che, in linea di principio, questo possa accadere, dato che la procedura di compensazione opera automaticamente su tutti gli importi di segno negativo. Tuttavia, proprio al fine di evitare l'eventuale duplicazione di variazioni mirate a correggere il medesimo errore, prima di operare gli inserimenti delle rettifiche ritardatarie comunicate dagli UCB (secondo quanto riferito in numero, in genere, piuttosto contenuto), viene effettuato un attento confronto tra le imputazioni di bilancio relativamente alle quali la procedura di compensazione ha corretto i segni negativi e le sopraccitate rettifiche comunicate. L'eventualità di questa sovrapposizione, ha assicurato la RGS, non si è mai verificata; ad ogni modo, qualora ciò dovesse accadere, al fine di evitare la citata duplicazione, i valori rettificati con la procedura di compensazione verrebbero riportati al loro valore iniziale, risultante alla chiusura delle contabilità, per essere successivamente modificati con le variazioni contenute nelle informazioni ritardatarie.

In ogni caso non pare possa revocarsi in dubbio che la procedura di compensazione automatica introduca registrazioni non presenti nelle contabilità delle amministrazioni, sia pure ai soli fini della predisposizione del rendiconto. Sarebbe più corretto, sotto il profilo contabile,

⁵ Mediante modello IPO2.

RENDICONTO DELL'ENTRATA

che all'atto della rilevazione della posta negativa il sistema, in una fase temporale antecedente alla predisposizione del consuntivo, procedesse a segnalazione automatica al competente UCB per la rettifica della contabilizzazione erronea, previa verifica dei presupposti.

Dopo la procedura di compensazione ha luogo anche l'abbattimento dei *resti da riscuotere*⁶, sulla scorta della classificazione dei residui in base al loro grado di esigibilità, comunicata dall'Agenzia delle entrate e di cui l'Allegato 24 al consuntivo contiene il dettaglio.

Riepilogando, si può, quindi, ribadire, sulla base dei risultati delle analisi svolte e delle conferme pervenute dalla RGS, che la procedura di compensazione opera in due tempi: 1) nel momento dell'acquisizione dei dati dei conti periodici riassuntivi, che, proprio in virtù dei correttivi automatici introdotti dalla procedura di compensazione, assumono la natura di "preconsuntivo"; 2) nella successiva fase di costruzione del consuntivo finale, che comporta, altresì, una serie di aggiustamenti progressivi, anche manuali, sulla scorta anche degli ulteriori elementi informativi tardivamente acquisiti.

Finora non sembra che sia stata esaminata la questione con tutta la necessaria attenzione al fine di comprendere l'origine dei dati negativi, la loro natura e le relative conseguenze⁷: la RGS reputa sinteticamente che, trattandosi per lo più di errori commessi nella gestione delle contabilità, la procedura di compensazione operata per il Rendiconto consenta di correggere le anomalie, anche considerato che le comunicazioni ritardatarie da parte degli uffici competenti e dell'Agenzia delle entrate pervengono a ridosso della scadenza per l'invio del rendiconto alla Corte dei Conti.

I rappresentanti della RGS hanno dato assicurazione che tali questioni potranno trovare adeguata risposta nel quadro di una rivisitazione dell'ordinamento e delle procedure contabili, nell'ottica di adeguamento dell'intera struttura del bilancio, a tutt'oggi in *itinere*.

Nella tavola 2.1 si fornisce il riepilogo del numero e dei relativi importi dei capitoli con segno negativo nelle contabilità delle Amministrazioni e che nel consuntivo fanno registrare importi azzerati, distinti da quelli che fanno, invece, registrare importi positivi, talora di rilevante entità.

Il fenomeno riguarda principalmente il conto residui; merita attenzione la modalità con la quale vengono corretti gli importi negativi riscontrati nei conti periodici. I dati negativi presenti nei "resti da riscuotere" risultano quasi⁸ tutti azzerati nel consuntivo: si tratta di 75 capitoli/articoli per -730,91 milioni. Diversa la modalità con la quale vengono modificati in consuntivo i dati negativi presenti nel "da versare residui": a fronte di 178 capitoli/articoli presenti nei conti periodici con importi negativi pari a -993,75 milioni, si procede nel consuntivo all'azzeramento per 162 capitoli/articoli e -673,59 milioni; per i restanti 16 capitoli/articoli (-320,16 milioni) viene iscritto in consuntivo il dato positivo di 19,81 milioni con la conseguente inversione del segno negativo per 339,97.

Per quanto riguarda il conto competenza la procedura di compensazione automatica dei dati negativi ha inciso parzialmente, mentre consistente è stata l'iscrizione in consuntivo di importi che hanno avuto come conseguenza la positiva inversione di segno. Per il "da riscuotere" gli importi negativi rilevati nei conti periodici in 85 capitoli/articoli, per -100,34 milioni, vengono azzerati per 57 capitoli/articoli, per un importo di -3,32 milioni; per i rimanenti 28 capitoli/articoli (-97,03 milioni) viene iscritto in consuntivo l'importo di 538,18 milioni (con inversione positiva del segno per complessivi 635,21). Analoga la situazione per il "da versare": a fronte di 17 capitoli/articoli presenti nei conti periodici con importi negativi pari a -159,38 milioni, si è proceduto nel consuntivo all'azzeramento per 11 capitoli/articoli per l'importo minimo di -1,28 milioni; per i restanti 6 capitoli/articoli (-158,11 milioni) viene iscritto in consuntivo il dato positivo di 21,2 milioni con la conseguente positiva inversione di segno per 179,39 milioni.

⁶ Di cui si dirà nei successivi paragrafi.

⁷ La RGS ha, fin dal 2015, trasmesso più volte unicamente una relazione di approfondimento avente ad oggetto il rendiconto 2013.

⁸ Per il cap. 2321, art. 1 si è operata la positivizzazione per un importo pari a 16,20 euro.

RENDICONTO DELL'ENTRATA

TAVOLA 2.1

RETTIFICHE RISULTANTI NEL RENDICONTO 2019 PER I CAPITOLI / ARTICOLI DEL CONTO RESIDUI DELLE
CONTABILITÀ DELLE AMMINISTRAZIONI CON SEGNO NEGATIVO

(in milioni)

	Titoli	Conti periodici riassuntivi		Consuntivo					
		Cap/art con importi negativi		Cap/art con importi azzerati		Cap/art con importi positivizzati		Differenza complessiva della positivizzazione	
		n. dei cap/art	Importi in milioni	n. dei cap/art	Importi in milioni	n. dei cap/art	Importi in milioni da a		
	I	44	-67,75	31	-0,45	13	-67,30	383,63	450,93
Da riscuotere competenza	II	40	-32,59	25	-2,86	15	-29,73	154,54	184,27
	III	1	0,00	1	0,00	0	0,00	0,00	0,00
	TOT.	85	-100,34	57	-3,32	28	-97,03	538,18	635,21
	I	20	-721,30	20	-721,30	0	0,00	0,00	0,00
Da riscuotere residui	II	56	-9,61	55	-9,61	1	0,00	0,00	0,00
	III	0	0,00	0	0,00	0	0,00	0,00	0,00
	TOT.	76	-730,91	75	-730,91	1	0,00	0,00	0,00
	I	4	-157,82	2	-0,03	2	-157,79	15,68	173,47
Da versare competenza	II	13	-1,56	9	-1,25	4	-0,31	5,60	5,92
	III	0	0,00	0	0,00	0	0,00	0,00	0,00
	TOT.	17	-159,38	11	-1,28	6	-158,11	21,28	179,39
	I	67	-972,27	52	-655,05	15	-317,23	19,04	336,27
Da versare residui	II	107	-21,24	106	-18,31	1	-2,93	0,77	3,69
	III	4	-0,23	4	-0,23	0	0,00	0,00	0,00
	TOT.	178	-993,75	162	-673,59	16	-320,16	19,81	339,97

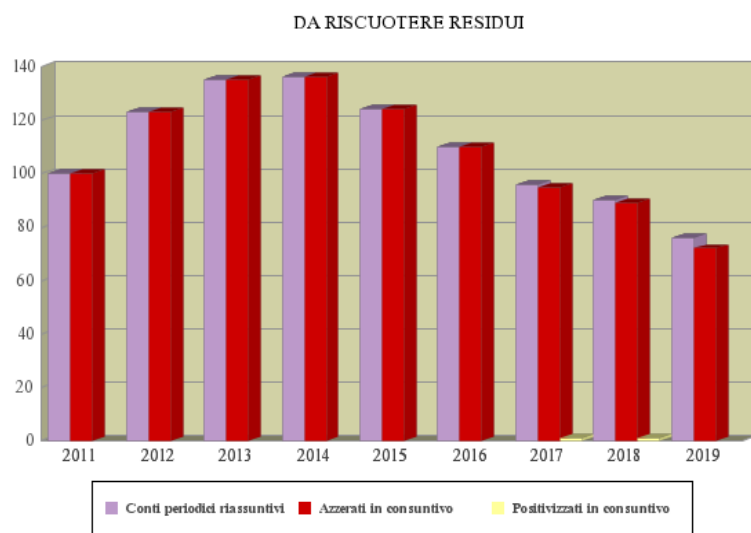
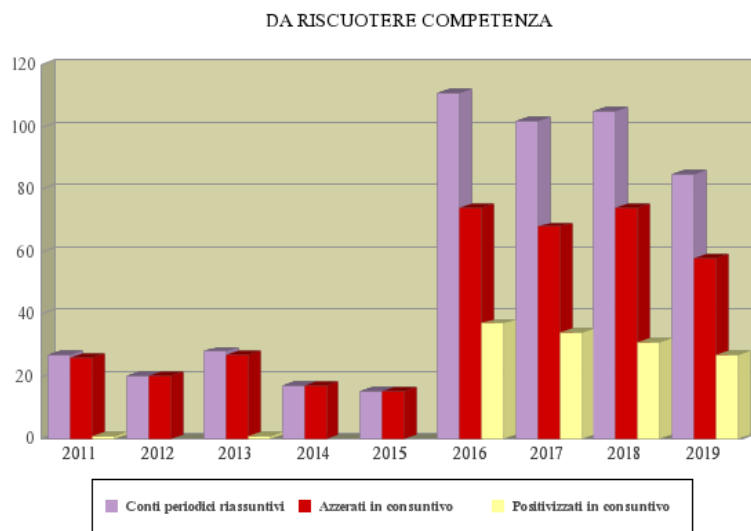
Fonte: elaborazione Corte dei conti su dati RGS

Si riporta di seguito la serie storica dello sviluppo che, negli anni, ha avuto la “sistemazione” in consuntivo dei dati negativi rilevati nei conti periodici delle Amministrazioni, sia in termini di numero dei capitoli e/o articoli interessati, sia in termini di importi.

RENDICONTO DELL'ENTRATA

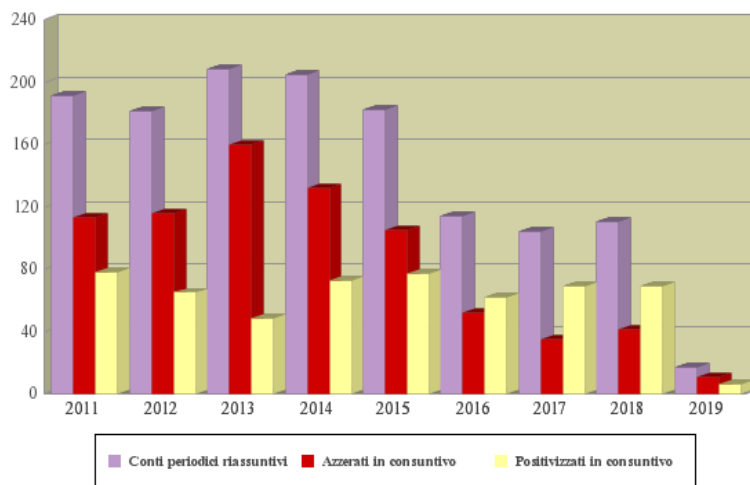
GRAFICO n. 2.1

NUMERO DEI CAP/ART CHE PRESENTANO DATI NEGATIVI NEI CONTI PERIODICI E LORO EVOLUZIONE DAL 2011 AL 2019

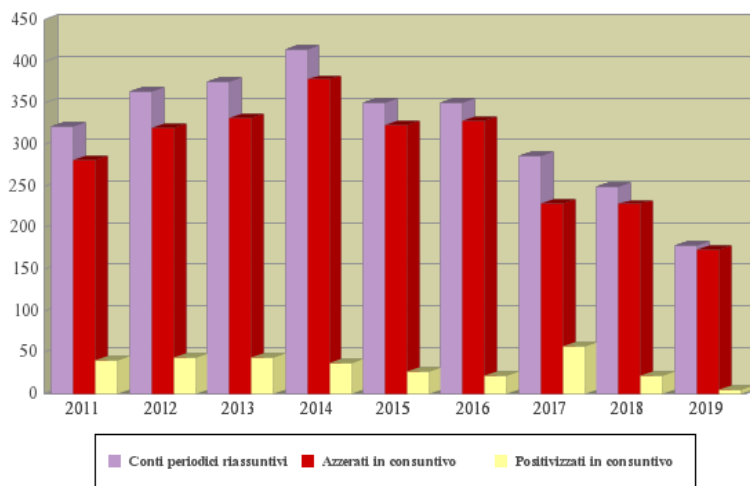


RENDICONTO DELL'ENTRATA

DA VERSARE COMPETENZA



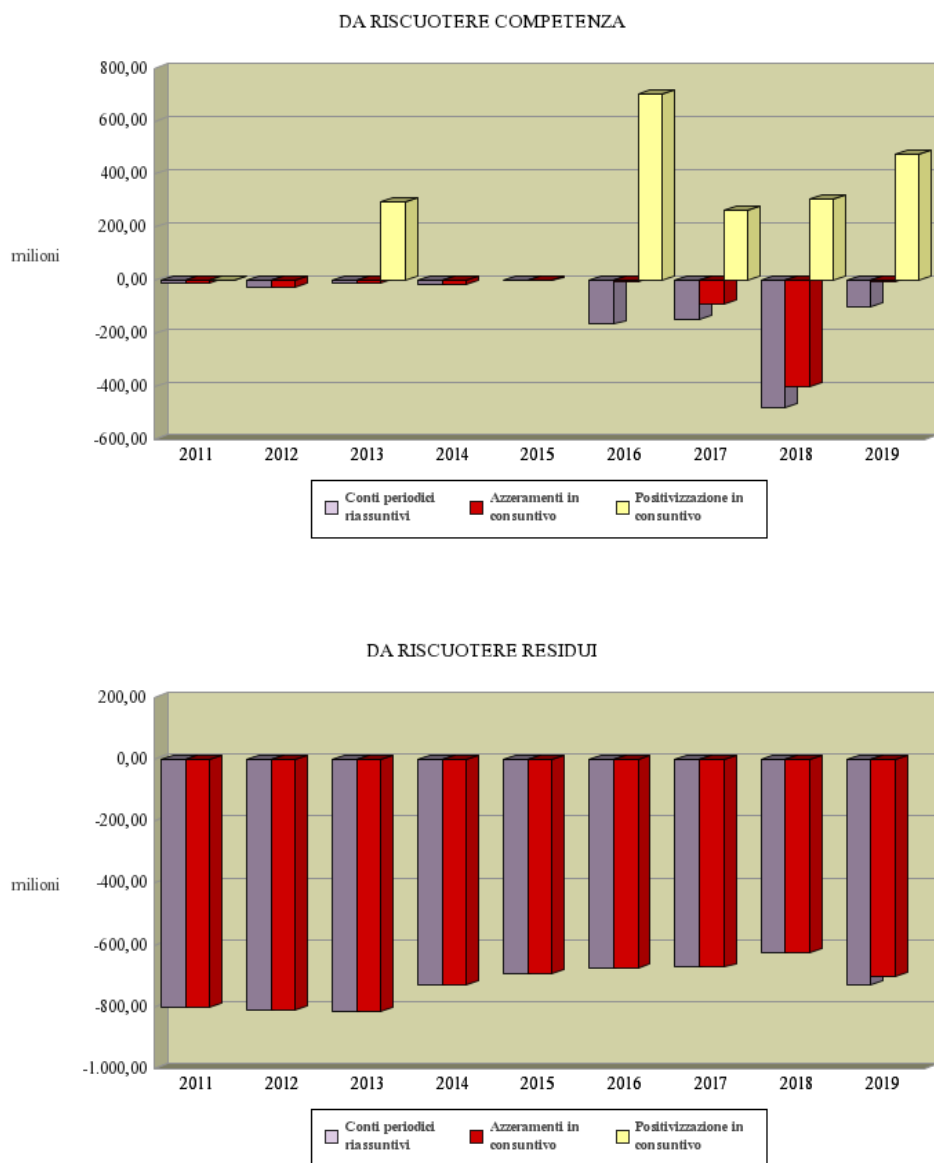
DA VERSARE RESIDUI



RENDICONTO DELL'ENTRATA

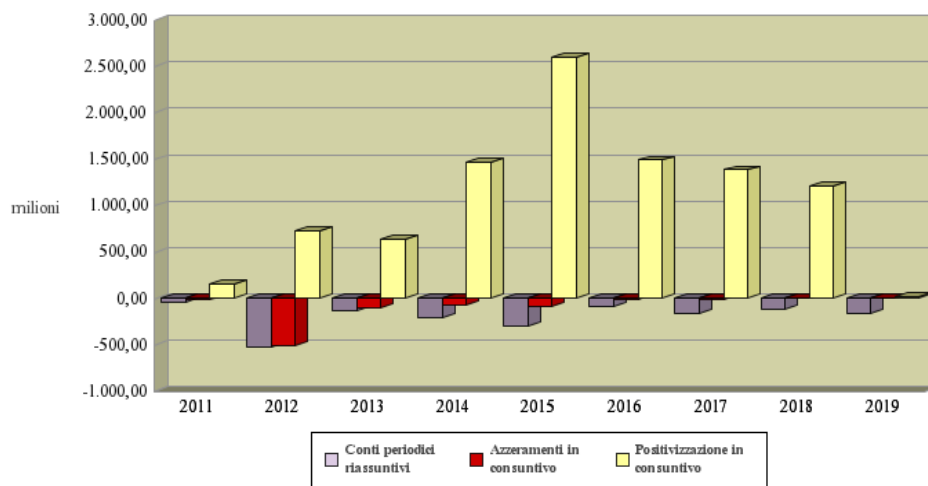
GRAFICO n. 2.2
 IMPORTI NEGATIVI NEI CONTI PERIODICI E LORO EVOLUZIONE NEI CONSUNTIVI
 DAL 2011 AL 2019

(in milioni)

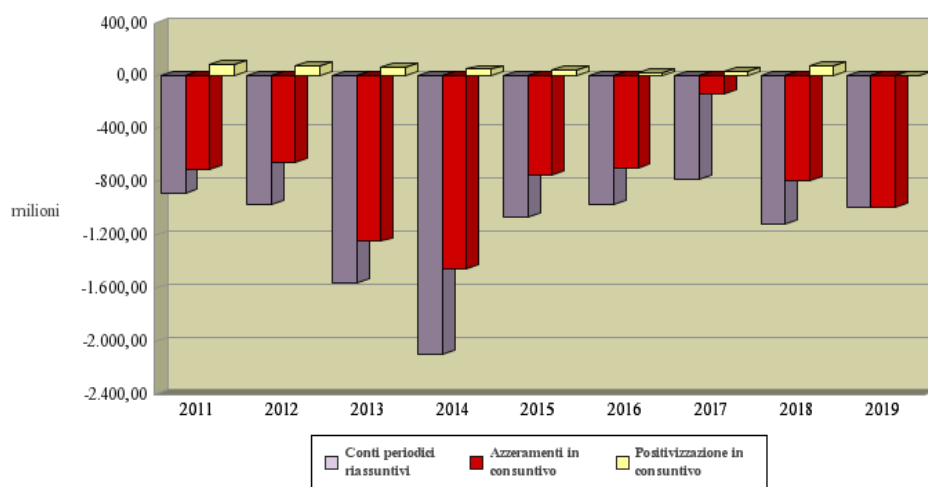


RENDICONTO DELL'ENTRATA

DA VERSARE COMPETENZA



DA VERSARE RESIDUI



Su richiesta della Corte, la RGS ha fatto pervenire un prospetto (tavola 2.2), di seguito riportato, riassuntivo degli interventi operati automaticamente dal Sistema informativo e manualmente dall'I.G.P.B. ai fini della predisposizione del conto consuntivo 2019.

RENDICONTO DELL'ENTRATA

TAVOLA 2.2

DETERMINAZIONE DEI RESIDUI RISULTANTI AL 31/12/2019

(in euro)

	SOMME RIMASTE DA VERSARE	SOMME RIMASTE DA RISCOUTERE	TOTALE
TITOLO I			
Dati "Contabilità finali" rilevati dalla stampa del 12/5/2020	39.663.649.069,34	480.696.193.299,34	520.359.842.368,68
- Procedura di compensazione	+ 927.639.841,21	+ 721.723.708,29	+ 1.649.363.549,50
Dati rilevati dalla stampa del 13/5/2020	40.591.288.910,55	481.417.917.007,63	522.009.205.918,18
- Variazioni generate dal caricamento "Allegati 23 e 24"	-	- 1.354.413,44	- 1.354.413,44
Dati rilevati dalla stampa del 15/5/2020	40.591.288.910,55	481.416.562.594,19	522.007.851.504,74
- CONDONO e IVA Napoli	-	- 46.245.493.923,32	- 46.245.493.923,32
- Variazioni da Dipartimento Finanze	+ 952.000.000,00	- 182.319.028,74	+ 769.680.971,26
- IPO2 informazioni contabili ritardatarie "All. 23"	-	-	+ 0,00
- IPO2 segni negativi generati caricamento "Allegati 23 e 24"	+ 19.331.736,79	+ 507.922,81	+ 19.839.659,60
- IPO2 informazioni contabili ritardatarie	-	-	+ 0,00
TOTALE PARZIALE alla data del 18/05/2020	41.562.620.647,34	434.989.257.564,95	476.551.878.212,29
- Agenzia delle Entrate - Riduzioni "Allegato 24"	-	- 368.074.411.894,38	- 368.074.411.894,38
Residui al 31/12/2019 (stampa del 20/05/2020)	41.562.620.647,34	66.914.845.670,56	108.477.466.317,91
TITOLO II			
Dati "Contabilità finali" rilevati dalla stampa del 12/5/2020	4.690.247.837,14	463.431.049.882,17	468.121.297.719,31
- Procedura di compensazione	+ 19.712.353,86	+ 8.693.655,84	+ 28.406.009,70
Dati rilevati dalla stampa del 13/5/2020	4.709.960.191,00	463.439.743.538,01	468.149.703.729,01
- Variazioni generate dal caricamento "Allegati 23 e 24"	-	- 774.953,18	- 774.953,18
Dati rilevati dalla stampa del 15/5/2020	4.709.960.191,00	463.438.968.584,83	468.148.928.775,83
- CONDONO	-	- 9.897.380.014,14	- 9.897.380.014,14
- IPO2 informazioni contabili ritardatarie "All. 23"	-	-	+ 0,00
- IPO2 segni negativi generati caricamento "Allegati 23 e 24"	+ 148.645,25	+ 81,00	+ 148.726,25
- IPO2 informazioni contabili ritardatarie (Min. Interno)	-	+ 72.294.363,87	+ 72.294.363,87
TOTALE PARZIALE alla data del 18/05/2020	4.710.108.836,25	453.613.883.015,56	458.323.991.851,81
- Agenzia delle Entrate - Riduzioni "Allegato 24"	-	-351.349.882.538,49	- 351.349.882.538,49
Residui al 31/12/2019 (stampa del 20/05/2020)	4.710.108.836,25	102.264.000.477,07	106.974.109.313,32
TITOLO III			
Dati "Contabilità finali" rilevati dalla stampa del 12/5/2020	3.587.758,43	705.645.906,21	709.233.664,64
- Procedura di compensazione	+ 231.228,36	+ 365,47	+ 231.593,83
Residui al 31/12/2019 (stampa del 20/05/2020)	3.818.986,79	705.646.271,68	709.465.258,47
ENTRATE FINALI			
Dati "Contabilità finali" rilevati dalla stampa del 12/5/2020	44.357.484.664,91	944.832.889.087,72	989.190.373.752,63
- Procedura di compensazione	+ 947.583.423,43	+ 730.417.729,60	+ 1.678.001.153,03
Dati rilevati dalla stampa del 13/5/2020	45.305.068.088,34	945.563.306.817,32	990.868.374.905,66
- Variazioni generate dal caricamento "Allegati 23 e 24"	-	- 2.129.366,62	- 2.129.366,62
Dati rilevati dalla stampa del 15/5/2020	45.305.068.088,34	945.561.177.450,70	990.866.245.539,04
- CONDONO e IVA Napoli	-	- 56.142.873.937,46	- 56.142.873.937,46
- Variazioni da Dipartimento Finanze	+ 952.000.000,00	- 182.319.028,74	+ 769.680.971,26
- IPO2 informazioni contabili ritardatarie "All. 23"	+ 0,00	-	+ 0,00
- IPO2 segni negativi generati caricamento "Allegati 23 e 24"	+ 19.480.382,04	+ 508.003,81	+ 19.988.385,85
- IPO2 informazioni contabili ritardatarie	-	+ 72.294.363,87	+ 72.294.363,87
TOTALE PARZIALE alla data del 18/05/2020	46.276.548.470,38	889.308.786.852,19	935.585.335.322,57
- Agenzia delle Entrate - Riduzioni "Allegato 24"	-	- 719.424.294.432,87	- 719.424.294.432,87
Residui al 31/12/2019 (stampa del 20/05/2020)	46.276.548.470,38	169.884.492.419,32	216.161.040.889,70

Fonte: Ministero dell'economia e delle finanze - Dipartimento della Ragioneria generale dello Stato

RENDICONTO DELL'ENTRATA

Con riferimento alle entrate finali, da tale prospetto si evidenzia innanzi tutto che i conti delle Amministrazioni vengono assunti come preconsuntivo, dopo che sono già state operate le compensazioni necessarie per eliminare automaticamente tutte quelle che vengono ritenute anomalie ed incongruenze di partenza.

Al fine di poter procedere ad un più efficace esame del consuntivo e ad un puntuale contraddittorio sulla natura e sulle conseguenze delle rettifiche apportate, sarebbe auspicabile che i dati del S.I.C.R. fossero resi disponibili alla Corte con congruo anticipo rispetto alla data prevista per la trasmissione ufficiale del rendiconto generale alla Corte dei conti per la parificazione (31 maggio).

Ritornando alla precedente tavola 2.2, la RGS assicura che viene posta in essere una sola procedura di compensazione per l'eliminazione dei segni negativi – quella che ha luogo dopo l'acquisizione dei dati delle contabilità e prima dell'effettuazione delle modifiche manuali – e che per il 2019 ha inciso per un totale di +1.678 milioni, di cui +947,6 per i *resti da versare* e +730,4 per i *resti da riscuotere*; tali rettifiche risultano inferiori a quelle registrate nell'ultimo esercizio consuntivato.

Il prospetto merita, comunque, di essere più puntualmente esaminato, in quanto dà conto, nell'aggregato delle entrate finali e per ciascuno dei tre titoli, dei successivi passaggi attraverso i quali si è pervenuti alla costruzione del rendiconto finale. Esso consente, infatti, di comprendere attraverso quali passaggi, partendo da un importo totale di residui rilevato in 989.190 milioni in data 12 maggio 2020, si sia arrivati a determinare l'importo da iscrivere nel Rendiconto in 216.161 milioni.

Un primo ordine di interventi è avvenuto, come sopra citato, tra il 12 e il 13 maggio 2020, a cura del Dipartimento della RGS - Ispettorato generale del bilancio che, applicando la procedura di compensazione, ha incrementato, la cifra di partenza di circa 1.678 milioni.

Da ciò si evince con estrema chiarezza che la c.d. compensazione automatica produce, sostanzialmente, l'effetto di incrementare le entrate iscritte a residui, non essendo contabilizzato nei conti periodici, a seconda dei casi, un corrispondente accertamento (per le somme rimaste da riscuotere) o una corrispondente riscossione (per le somme rimaste da versare).

È intervenuta successivamente la riduzione dei *resti da riscuotere*, pari a circa 2,1 milioni per il caricamento dell'allegato 24.

Successivamente al 15 maggio 2020, sono seguite le rettifiche in diminuzione, apportate dall'Ispettorato generale del bilancio, relative alla cancellazione di *resti da riscuotere* per i ruoli attinenti ad accertamenti per i quali erano intervenuti i condoni fiscali precedenti l'ultimo del 2003-2004 e ad accertamenti dell'Ufficio IVA Napoli risultati inesigibili (-56.143 milioni).

Le variazioni effettuate dal Dipartimento delle finanze hanno comportato una diminuzione dei residui di riscossione per -182 milioni ed un aumento dei *resti da versare* per 952 milioni; a seguito della rilevazione di segni negativi generati dal caricamento dei citati allegati 23 e 24, 19,5 milioni si aggiungono ai residui di versamento e 0,5 milioni a quelli di riscossione; ulteriori informazioni contabili ritardatarie hanno comportato un aumento di 72,3 milioni delle somme rimaste da riscuotere.

La successiva consistente rettifica (-719.424 milioni) si riferisce alle riduzioni del 96,6 per cento dei *“resti da riscuotere”* proposte dall'Agenzia delle entrate per le somme iscritte a ruolo per una serie di capitoli del conto residui dei Titoli I e II, a seguito della classificazione dei medesimi *resti da riscuotere* per grado di esigibilità.

Il calcolo delle riduzioni formulate dall'Agenzia delle entrate è stato effettuato considerando l'80,⁹ per cento delle somme rimaste da riscuotere in conto residui, come *“assolutamente inesigibili”* nell'allegato 24. In relazione alla riduzione di tali importi sull'allegato 24, è stata ridotta, dello stesso ammontare, la voce *“somme rimaste da riscuotere”* in conto residui del conto consuntivo.

⁹ Nel 2018 era stato dell'80,4 per cento.

ATTENDIBILITÀ DELLE SCRITTURE CONTABILI

A seguito di queste complesse operazioni si è venuto a determinare l'importo finale dei resti da versare e di quelli da riscuotere risultanti in consuntivo (e nei rispettivi allegati 23 e 24).

Nell'effettuare il raffronto tra i dati definitivi di rendiconto e quanto riportato nei conti periodici riassuntivi delle Amministrazioni (tavola 2.3) si sono rilevate discordanze, per tutte le voci di bilancio, tra i dati iscritti nel rendiconto e quelli rilevati nelle "entrate totali"; tali disallineamenti sono sia in positivo che in negativo, ed in massima parte ricalcano situazioni già evidenziate negli scorsi esercizi finanziari.

Nel dettaglio, nella tavola 2.3 sono riportate, per il 2019, le discordanze sia positive che negative per ogni fase dell'entrata. La voce di bilancio per la quale si rileva il numero maggiore di capitoli/articoli (753) che presentano discordanze, pressoché tutte positive, pur con importo meno elevato (39.473 milioni), è la riscossione residui, ripartite tra i tre titoli per numero di capitoli interessati, ma concentrate essenzialmente nel titolo I per gran parte dell'importo (381 cap./art. per 36.130 milioni). Il fenomeno si concentra essenzialmente nei capitoli/articoli (288) la cui riscossione avviene in via ordinaria per 35.456,9 milioni.

Consistente è anche l'importo relativo alle discordanze negative tra conti periodici e consuntivo per gli accertamenti: si tratta di una differenza pari a -29.975 milioni concentrata in 192 capitoli/articoli, di cui, più della metà (101) per -29.061 milioni delle entrate tributarie, appannaggio per la quasi totalità (99,9 per cento) di capitoli/articoli per i quali è prevista la riscossione ordinaria per un importo pari a -29.045,5 milioni.

Più dell'88 per cento dei disallineamenti del titolo è concentrato in soli 3 capitoli/articoli che riguardano le imposte di consumo sugli oli minerali (cap. 1409 per -20.484 milioni), sul metano (cap. 1421 per -2.924 milioni) e l'accisa sull'energia elettrica (cap. 1411, articolo 1, per -2.184 milioni); tale situazione ricalca quanto rilevato sin dall'esercizio 2011.

Riguardo le discordanze negative dei residui di riscossione prosegue l'andamento in aumento degli ultimi esercizi consuntivati¹⁰, registrando un importo pari a -775.596 milioni e una lieve aumento in ordine al numero di capitoli/articoli (48, a fronte dei 45 del 2018). Si osserva un aumento dei valori delle discordanze positive per un importo pari a 741 milioni (682 milioni nel 2018) e una diminuzione del numero di capitoli/articoli interessati (198 a fronte di 215 nel 2018).

Una prima spiegazione dei disallineamenti negativi riscontrati nel "da riscuotere residui" può essere ricondotta alle operazioni effettuate sui dati di "preconsuntivo" (contabilità finali delle amministrazioni) con il caricamento dell'allegato 24: si tratta della citata riduzione percentuale derivata dall'applicazione di una stima di presunto realizzo dei ruoli affidati al 31 dicembre operata dall'Agenzia delle entrate su 20 capitoli/articoli¹¹. I disallineamenti,

¹⁰ L'importo dei disallineamenti nell'esercizio 2017 e 2018 è stato rispettivamente pari a -691.404 e a milioni-733.756.

¹¹ Capitolo 1023, Imposta sul reddito delle persone fisiche, art. 1, Imposta da riscuotersi mediante ruoli; Capitolo 1024, Imposta sul reddito delle società, già imposta sul reddito delle persone giuridiche, art. 1, Imposta da riscuotersi mediante ruoli; Capitolo 1025, Imposta locale sui redditi, art. 1, Imposta da riscuotersi mediante ruoli; Capitolo 1040, Imposta sul patrimonio netto di società, imprese individuali, enti e stabili organizzazioni dei soggetti predetti, art. 4, Imposta da riscuotersi mediante ruoli; Capitolo 1203, Imposta sul valore aggiunto, art. 4, Imposta da riscuotersi mediante ruoli; Capitolo 1242, Entrate derivanti dal concono fiscale in materia di tasse e imposte indirette sugli affari, art. 1, Imposta sul valore aggiunto; Capitolo 1253, Entrate derivanti dalla definizione delle situazioni e pendenze in materia di imposte indirette, art. 1, Imposta sul valore aggiunto; Capitolo 2308, Indennità e interessi di mora a carico dei debitori diretti per ritardati o differiti versamenti delle accise, art. 2, Imposta da riscuotersi mediante ruoli; Capitolo 2325, Quote dei proventi contravvenzionali, pene pecuniarie e somme ricavate dalla vendita di beni confiscati e di corpi di reato e dal recupero dei crediti dello stato da destinare a favore dei fondi di previdenza dell'ex Amministrazione delle finanze, art. 2, Imposta da riscuotersi mediante ruoli; Capitolo 2326, Quota del 20 per cento delle sanzioni pecuniarie riscosse in materia di imposte dirette da destinare ai fondi di previdenza per il personale dell'ex ministero delle finanze ed al fondo di assistenza per i finanziari per scopi istituzionali, art. 2, Imposta da riscuotersi mediante ruoli; Capitolo 2327, Quote dei proventi contravvenzionali, delle pene pecuniarie e delle somme ricavate dalla vendita di beni confiscati e di corpi di reato e dal recupero dei crediti dello stato da destinare al fondo di assistenza per i finanziari per gli scopi istituzionali e per la erogazione agli aventi diritto, nonché quote relative all'IVA destinate all'ente ai soli fini istituzionali; Capitolo 3210, Interessi relativi alla riscossione delle imposte dirette, art. 1, Interessi per ritardata iscrizione a ruolo relativi all'Ire (già Irpef), art.3, Interessi per mancato o ritardato versamento riscossi mediante ruoli relativi all'Ire (già Irpef), art. 6, Interessi per mancato o ritardato versamento

RENDICONTO DELL'ENTRATA

esclusivamente negativi, rilevati nel “da riscuotere residui” per i citati capitoli ammontano complessivamente a -744.746 milioni, a fronte dei suddetti -775.596 milioni per 48 cap/art; l’abbattimento applicato dall’Agenzia delle entrate, ammontante a -719.424 milioni, è alla base del disallineamento in esame.

La RGS ha anche rappresentato la formazione di resti da riscuotere di notevole entità relativi alle accise e alle imposte indirette sui consumi, correlati all’accumulo, nel tempo, di disallineamenti nelle scritture contabili derivanti dalle comunicazioni periodiche tra le strutture territoriali dell’Agenzia delle dogane e dei monopoli e le Ragionerie territoriali dello Stato. Alla conseguente contabilizzazione delle varie fasi di entrata nel sistema informativo dello Stato si affianca la contestuale alimentazione delle medesime informazioni da parte dell’Agenzia delle entrate laddove la riscossione delle accise avviene tramite la delega di pagamento F24. La RGS riferisce che la conseguente “attività di riconciliazione” da parte delle RTS delle predette scritture contabili ha sovente generato resti da riscuotere di segno negativo, sicché la RGS ha diramato, a fine 2019, nuove specifiche disposizioni alle RTS per la contabilizzazione delle accise e delle imposte indirette sui consumi, condivise con l’Agenzia delle dogane e dei monopoli che, da parte sua, ha impartito analoghe disposizioni alle proprie strutture territoriali.

È evidente che si tratta di una parziale spiegazione delle discordanze rilevate: si invita, dunque, l’Amministrazione ad analizzare le altre anomalie segnalate per poter procedere alle necessarie modifiche delle procedure.

TAVOLA 2.3

DISCORDANZE RENDICONTO - CONTI PERIODICI RIASSUNTIVI -2019

(in milioni)

		N. cap/art	milioni	N. cap/art	milioni	N. cap/art	milioni	N. cap/art	milioni	N. cap/art	milioni
		Accertato		Riscosso competenza		Riscosso Residui		Versato competenza		Versato Residui	
Discordanze negative	TITOLO I	101	-29.061	2	0	3	-1	222	-21.264	163	-511
	TITOLO II	89	-914	9	-2	5	-5	51	-151	44	-40
	TITOLO III	2	0	0	0	1	0	0	0	0	0
	ENTRATE FINALI	192	-29.975	11	-2	9	-6	273	-21.415	207	-551
Discordanze positive	TITOLO I	74	1.367	7	952	381	36.130	0	0	1	0
	TITOLO II	132	380	25	128	350	3.344	14	127	1	0
	TITOLO III	1	0	0	0	13	4	0	0	1	0
	ENTRATE FINALI	207	1.748	32	1.080	744	39.479	14	127	3	0
Totale discordanze	399	-28.227	43	1.078	753	39.473	287	-21.288	210	-551	
				Da riscuotere competenza		Da riscuotere residui		Da versare competenza		Da versare residui	
Discordanze negative	TITOLO I			12	-245	20	-414.352	0	0	2	0
	TITOLO II			2	0	28	-361.244	0	0	1	0
	TITOLO III			0	0	0	0	0	0	0	0
	ENTRATE FINALI			14	-245	48	-775.596	0	0	3	0
Discordanze positive	TITOLO I			125	586	81	730	237	22.232	212	1.460
	TITOLO II			181	319	116	11	168	163	150	58
	TITOLO III			2	3	1	0	8	0	4	0
	ENTRATE FINALI			308	907	198	741	413	22.395	366	1.519
Totale discordanze			322	662	246	-774.856	413	22.395	369	1.519	

Fonte: elaborazione Corte dei conti su dati RGS

riscossi mediante ruoli relativi all’IRES (già Irpeg); Capitolo 3312, Sanzioni relative alla riscossione delle imposte dirette, art. 3, Sanzioni relative a violazioni alle norme riguardanti l’accertamento e la riscossione dell’IRE (già Irpef), art. 4, Sanzioni relative a violazioni alle norme riguardanti l’accertamento e la riscossione dell’IRES (già Irpeg), art. 11, Soprattasse, pene pecuniarie e relativi interessi (ufficio delle imposte) relative alla definizione di pendenze e controversie tributarie; Capitolo 3313, Sanzioni e interessi relativi alla riscossione delle imposte indirette, art. 1, Sanzioni amministrative, dovute dai trasgressori all’imposta sul valore aggiunto, art. 2, Sanzioni amministrative, dovute dai trasgressori alle norme relative ai tributi indiretti diversi dall’imposta sul valore aggiunto e art. 3, Indennità ed interessi di mora in materia di tasse e imposte indirette sugli affari.

ATTENDIBILITÀ DELLE SCRITTURE CONTABILI

3. Analisi contabili del Rendiconto

Oltre alle anomalie fin qui rilevate, relative alle differenze fra i dati del consuntivo e quelli corrispondenti delle contabilità delle Amministrazioni, ve ne sono altre riguardanti incongruenze contabili all'interno del Rendiconto, ritenendo altresì utile segnalare prioritariamente le minori entrate rilevate.

3.1. Minori entrate

Nell'analisi che segue si sono raffrontati gli importi relativi agli accertamenti, sia rispetto alle previsioni iniziali che definitive. Il raffronto è stato effettuato per titoli, disaggregati per capitoli ed articoli.

Le risultanze gestionali riportate nella nota integrativa al rendiconto 2019 mostrano maggiori entrate sia di competenza (+3,57 per cento) che di cassa (+0,34 per cento); l'analisi dettagliata svolta a livello di unità elementare di bilancio, tuttavia, evidenzia un cospicuo numero di capitoli/articoli per i quali gli accertamenti sono inferiori alle previsioni, sia iniziali che definitive, tanto per la competenza che per la cassa.

TAVOLA 3.1

NOTA INTEGRATIVA AL RENDICONTO GENERALE DELLO STATO 2019 - STATO DI PREVISIONE
DELL'ENTRATA - RISULTANZE GESTIONALI (COMPETENZA)

(in euro)

Titolo	COMPETENZA			(2)%(1)
	Previsioni definitive (1)	Accertamenti (2)	Differenza assoluta (3)=(2)-(1)	
ENTRATE TRIBUTARIE (Titolo I)	505.532.000.946,00	513.989.748.939,57	8.457.747.993,57	101,67
ENTRATE EXTRA-TRIBUTARIE (Titolo II)	76.341.416.799,00	89.462.787.824,20	13.121.371.025,20	117,19
ALIENAZIONE ED AMMORTAMENTO BENI PATRIMONIALI E RISCOSSIONE DI CREDITI (Titolo III)	2.840.223.665,00	2.131.594.104,36	- 708.629.560,64	75,05
ENTRATE FINALI	584.713.641.410,00	605.584.130.868,13	20.870.489.458,13	103,57

Fonte: Ministero dell'economia e delle finanze - Dipartimento della Ragioneria generale dello Stato

TAVOLA 3.2

NOTA INTEGRATIVA AL RENDICONTO GENERALE DELLO STATO 2019 - STATO DI PREVISIONE
DELL'ENTRATA - RISULTANZE GESTIONALI (CASSA)

(in euro)

Titolo	CASSA			(2)%(1)
	Previsioni definitive (1)	Versamenti(2)	Differenza assoluta (3)=(2)-(1)	
ENTRATE TRIBUTARIE (Titolo I)	478.247.304.390,00	479.633.078.191,29	1.385.773.801,29	100,29
ENTRATE EXTRA-TRIBUTARIE (Titolo II)	61.223.880.125,00	62.392.633.953,41	1.168.753.828,41	101,91
ALIENAZIONE ED AMMORTAMENTO BENI PATRIMONIALI E RISCOSSIONE DI CREDITI (Titolo III)	2.795.223.665,00	2.108.641.987,22	- 686.581.677,78	75,44
ENTRATE FINALI	542.266.408.180,00	544.134.354.131,92	1.867.945.951,92	100,34

Fonte: Ministero dell'economia e delle finanze - Dipartimento della Ragioneria generale dello Stato

RENDICONTO DELL'ENTRATA

Nelle tavole sottostanti sono stati individuati i capitoli che presentano un segno negativo di minori entrate, aggregati per titoli e nel totale; sono altresì segnalati, nella tavola 3.4 i cap/art per cui il fenomeno è rilevante.

TAVOLA 3.3

RILEVAZIONE DI MINORI ENTRATE PER TITOLO

(in euro)

	Minori entrate di competenza rispetto alle previsioni				Minori entrate di cassa rispetto alle previsioni			
	iniziali		definitive		iniziali		definitive	
	numero Cap/art	importi	numero Cap/art	importi	numero Cap/art	importi	numero Cap/art	importi
Titolo I	94	-17.632.326.416,25	95	-12.527.674.015,82	99	-16.300.925.342,39	100	-11.632.424.384,47
Titolo II	218	-6.015.936.692,51	222	-5.238.996.362,74	236	-5.589.189.809,37	239	-4.833.187.488,77
Titolo III	9	-851.816.139,71	8	-939.635.812,36	8	-832.935.967,80	7	-920.755.640,45
Totale	321	-24.500.079.248,47	325	-18.706.306.190,92	343	-22.723.051.119,56	346	-17.386.367.513,69

Fonte: elaborazione Corte dei conti su dati RGS

TAVOLA 3.4

RILEVAZIONE DI MINORI ENTRATE PRINCIPALI CAP/ART

(in euro)

Cap	Definizione	Art	Definizione	Minori entrate di competenza rispetto alle previsioni		Minori entrate di cassa rispetto alle previsioni	
				iniziali	definitive	iniziali	definitive
1024	IMPOSTA SUL REDDITO DELLE SOCIETA', GIA' IMPOSTA SUL REDDITO DELLE PERSONE GIURIDICHE	1	IMPOSTA DA RISCOUTERSI MEDIANTE RUOLI	-3.182.271.247,43	-3.182.271.247,43		
1801	PROVENTO DEL LOTTO	2	PROVENTO RELATIVO ALLA NUOVA ESTRAZIONE INFRASETTIMANALE DEL GIOCO DEL LOTTO	-1.951.445.966,11	-2.341.445.966,11	-1.948.453.739,98	-2.338.453.739,98
1023	IMPOSTA SUL REDDITO DELLE PERSONE FISICHE	2	RITENUTE DA VERSARSI IN TESORERIA DALLE AMN.STATO E DAGLI ENTI DI CUI AL II COMMA LETT. A ART. 3 DEC. PRES. REPUBB. 602 del 29/9/73 CO ESCLUSIONE DELLE AZIENDE AUTONOME E DELL' ENTE FERROVIE DELLO STATO			-965.202.464,17	-511.354.231,17
1023	IMPOSTA SUL REDDITO DELLE PERSONE FISICHE	4	RITENUTE SUI REDDITI DA LAVORO AUTONOMO, SUI COMPENSI PER AVVIAMENTO COMMERCIALE E SU PROVVIGIONI (ex art 25-bis e 28 I dec. Pres. Repubb. 600 del 29/9/73)	-1.443.256.191,83	-1.442.256.191,83	-1.413.430.528,80	-1.412.430.528,80
1203	IMPOSTA SUL VALORE AGGIUNTO	1	IMPOSTA RELATIVA AGLI SCAMBI INTERNI		-63.046.635,26	-617.123.356,80	-1.712.663.356,80
		2	IMPOSTA RELATIVA ALLE IMPORTAZIONI	-1.229.993.222,28	-865.993.222,28	-1.192.384.128,09	-828.384.128,09
1203	IMPOSTA SUL VALORE AGGIUNTO	12	VERSAMENTI DA PARTE DI PUBBLICHE AMMINISTRAZIONI IN ATTUAZIONE DELLE DISPOSIZIONI IN MATERIA DI SCISSIONE DI PAGAMENTI DI CUI ALL'ARTICOLO 1, COMMA 629, LETTERA B, DELLA LEGGE N. 190 DEL 2014, CHE INTRODUCE L'ARTICOLO 17 - TER DEL DECRETO DEL PRESIDENTE DELLA REPUBBLICA N. 633 DEL 1972	-1.387.950.332,02		-1.530.295.370,61	
		1	IMPOSTA RISCOSSA IN VIA ORDINARIA	-1.110.833.092,61	-557.533.092,61	-1.173.147.521,73	-619.847.521,73
1027	RITENUTE D'ACCONTO O D'IMPOSTA SUGLI UTILI DISTRIBUITI DALLE PERSONE GIURIDICHE	1	IMPOSTA RISCOSSA IN VIA ORDINARIA	-628.217.041,91	-618.217.041,91	-640.394.221,68	-650.394.221,68
1601	ACCISA SUL CONSUMO DEI TABACCHI	1	ACCISA RISCOSSA IN VIA ORDINARIA	-373.201.414,04	-105.601.414,04	-501.708.307,84	-234.108.307,84

ATTENDIBILITÀ DELLE SCRITTURE CONTABILI

Cap	Definizione	Art	Definizione	Minori entrate di competenza rispetto alle previsioni		Minori entrate di cassa rispetto alle previsioni	
				iniziali	definitive	iniziali	definitive
1201	IMPOSTA DI REGISTRO	1	IMPOSTA RISCOSSA IN VIA ORDINARIA	-356.151.437,60	-194.831.437,60	-454.702.352,23	-293.382.352,23
2531	PROVENTI DERIVANTI DALLA VENDITA DEI BIGLIETTI DELLE LOTTERIE NAZIONALI AD ESTRAZIONE Istantanea	1	LOTTERIE Istantanee	-783.977.903,58	-783.977.903,58	-817.884.539,63	-817.884.539,63
3580	ENTRATE EVENTUALI E DIVERSE CONCERNENTI IL MINISTERO DELLA DIFESA	5	SOMME DA RIASSEGNARE ALLA SPESA IN BASE A SPECIFICHE DISPOSIZIONI	-694.066.661,31		-694.066.661,31	
3210	INTERESSI RELATIVI ALLA RISCOSSIONE DELLE IMPOSTE DIRETTE	1	INTERESSI PER RITARDATA ISCRIZIONE A RUOLO RELATIVI ALL'IRE (GIÀ IRPEF)	-414.384.172,48	-414.384.172,48		
2368	ENTRATE EVENTUALI E DIVERSE DEL MINISTERO DELL'ECONOMIA E DELLE FINANZE GIÀ DI PERTINENZA DEL MINISTERO DEL TESORO, DEL BILANCIO E DELLA PROGRAMMAZIONE ECONOMICA	8	ALTRE ENTRATE DI CARATTERE STRAORDINARIO	-270.523.120,28	-370.523.120,28	-270.523.120,28	-370.523.120,28

Fonte: elaborazione Corte dei conti su dati RGS

3.2. Riaccertamenti e insussistenze

Fra le incongruenze contabili all'interno del Rendiconto merita particolare attenzione l'emersione di insussistenze o di riaccertamenti, per una serie di voci di bilancio.

Si tratta di sopravvenienze passive o attive, dovute alla non corrispondenza fra l'importo dei residui contabilizzati al 31 dicembre 2019 e quello calcolabile in base ai dati a disposizione, tenendo conto delle variazioni verificatesi a seguito della gestione dell'anno: si perviene a tale risultato partendo dai residui iniziali a cui si sottraggono i versamenti in conto residui, e si aggiungono i residui di competenza¹². Si è in presenza di incongruenze endogene al conto consuntivo, in quanto per essere evidenziate non richiedono altri dati che non siano quelli del rendiconto dell'anno.

Sulla scorta di quanto appena esposto, si è ritenuto utile analizzare, nell'ambito del titolo I, le insussistenze e i riaccertamenti più evidenti. Al riguardo il Collegio entrate ha individuato selettivamente una serie di capitoli/articoli su cui si rileva maggiormente il fenomeno, sulla base di un criterio di consistenza degli importi, distintamente per le entrate tributarie (Titolo I) e per le extratributarie (Titolo II), come esposto nelle tavole 3.5 e 3.6.

TAVOLA 3.5

RILEVAZIONE DEI CAP/ART MAGGIORI INSUSSISTENZE/RIACCERTAMENTI TITOLO I

(in euro)

CAP	ART	RESIDUI			COMPETENZA		INSUSSISTENZE (-) RIACCERTAMENTI (+)		
		RESIDUI FINALI	RESIDUI INIZIALI	VERSAMENTI RESIDUI	DA VERSARE COMPETENZA	DA RISCOUTERE COMPETENZA			
		C	D	E	F	G			
1203	IVA	4	IMPOSTA RISCOSSA A MEZZO RUOLI	26.680.408.313,76	24.583.203.208,83	1.672.468.488,72	45.024.811,11	19.224.191.621,67	-15.499.542.839,13
1023	IRPEF	1	IMPOSTA DA RISCOUTERSI MEDIANTE RUOLI	10.801.739.066,71	9.155.613.273,07	1.131.835.260,97	18.358.841,29	7.315.263.220,79	-4.555.661.007,47
1024	IRES	1	IMPOSTA DA RISCOUTERSI MEDIANTE RUOLI	5.911.779.863,01	6.340.819.546,27	338.045.794,33	8.011.053,09	3.544.369.202,04	-3.643.374.144,06

¹² E non anche le riscossioni in conto residui, la cui quota non versata è compresa nei residui iniziali.

RENDICONTO DELL'ENTRATA

CAP	ART	RESIDUI			COMPETENZA		INSUSSISTENZE (-) RIACCERTAMENTI (+) H=C-(D-E+F+G)		
		RESIDUI FINALI	RESIDUI INIZIALI	VERSAMENTI RESIDUI	DA VERSARE COMPETENZA	DA RISCOUTERE COMPETENZA			
		C	D	E	F	G			
1200	ENTRATE EVENTUALI DIVERSE CONCERNENTI LE IMPOSTE SUL PATRIMONIO E SUL REDDITO	01	IMPOSTA DA RISCOUTERSI IN VIA ORDINARIA	10.881.903,98	2.439.956.266,40	50.317.603,13	4.399.531,95	0,00	-2.383.156.291,24
1421	ACCISA PER IL GAS NATURALE SU COMBUSTIONE	01	IMPOSTA DA RISCOUTERSI IN VIA ORDINARIA	300.259.418,60	1.227.225.929,36	62.916.110,50	68.770.745,12	6.659.243,00	-939.480.388,38
1600	ENTRATE EVENTUALI DIVERSE CONCERNENTI LE IMPOSTE SUI CONSUMI E LE DOGANE	01	IMPOSTA DA RISCOUTERSI IN VIA ORDINARIA	309.577,18	807.342.995,59	321.254,69	120.779,76	30.137,95	-806.863.081,43
1600	ENTRATE EVENTUALI DIVERSE CONCERNENTI LE IMPOSTE SUI CONSUMI E LE DOGANE	02	IMPOSTA DA RISCOUTERSI A MEZZO RUOLI	834.326.374,12	0,00	2.968.643,76	73.707,55	35.253.834,75	801.967.475,58
1200	ENTRATE EVENTUALI DIVERSE CONCERNENTI LE IMPOSTE SUL PATRIMONIO E SUL REDDITO	02	IMPOSTA RISCOSSA A SEGUITO DI ACCERTAMENTI E A MEZZO RUOLI	2.564.019.321,47	0,00	20.847.533,39	1.052.630,80	270.052.422,63	2.313.761.801,43

Fonte: elaborazione Corte dei conti su dati RGS

ATTENDIBILITÀ DELLE SCRITTURE CONTABILI

TAVOLA 3.6

RILEVAZIONE DEI CAP/ART MAGGIORI INSUSSISTENZE/RIACCERTAMENTI – TITOLO II

CAP	ART	RESIDUI			COMPETENZA		INSUSSISTENZE/RIACCERTAMENTI (*) H-C-(D+E-F+G)
		RESIDUI FINALI C	RESIDUI INIZIALI D	VERSAMENTI RESIDUI E	DA VERSARE COMPETENZA F	DA RISCOUOTERE COMPETENZA G	
2301	1	216.205.505,72	14.814.985.675,22	31.208.242,88	31.815.789,69	0	-14.599.389.716,31
	11	17.107.278.279,32	18.260.629.288,14	82.945.086,55	1.960.077,06	11.413.067.880,48	-12.485.433.879,81
3312	1	6.423.126,55	8.076.573.478,06	13.899.418,06	3.318.957,20	0	-8.059.569.890,65
2302	1	4.235.318,91	5.628.896,01	2.903.314,76	788,2	0	-5.621.758.166,33
2326	1	5.145.910.138,06	4.274.866.576,40	158.902.881,03	35.055.479,66	3.188.204.285,75	-2.193.313.322,72
3313	1	1.140.095,93	1.891.094.906,11	189.957,37	37.238,91	8.072,13	-1.889.810.253,85
3315	1	0	1.382.747.349,97	60.684,63	0	0	-1.382.686.665,34
3384	1	2.010.889.682,50	2.090.159.599,56	142.050.707,20	10.458.985,18	1.284.823.567,08	-1.232.501.762,12
3210	1	2.596.604.182,83	2.044.866.771,78	123.304.286,07	28.307.547,85	1.575.994.895,02	-929.260.745,75
3312	3	1.383.928.103,14	0	2.549.030,79	21.969,65	9.069.516,36	1.377.385.647,92
3384	2	1.887.014.976,22	0	1.098.707,52	18.633,78	17.694.787,69	1.870.400.262,27
3315	2	5.474.596.117,45	0	59.461.713,02	1.556.044,94	3.576.145.749,78	1.956.356.005,75
2326	2	9.285.234.841,65	0	69.215.238,11	1.880.018,00	13.144.451.024,58	8.038.118.437,18
2301	2	14.801.171.337,52	0	51.342.195,22	851.461,87	467.335.993,24	14.384.326.077,63

(in euro)

Fonte: elaborazione Corte dei conti su dati RGS

RENDICONTO DELL'ENTRATA

Le variazioni registrate si riferiscono, principalmente, ai resti da riscuotere e alle somme iscritte a ruolo. Tali modifiche, secondo quanto affermato dalla RGS¹³, sono per lo più supportate dalle informazioni analitiche acquisite nel SIE dal flusso informativo proveniente dall'agente della riscossione e si riferiscono ai provvedimenti di discarico e sgravio emessi dall'agente della riscossione (nello specifico Agenzia delle entrate-Riscossione); in misura più contenuta, possono essere originate da rettifiche riassuntive derivanti dal recupero di informazioni non inserite in precedenza o alla correzione di errori relativi ad esercizi pregressi. La RGS, come già rilevato per gli esercizi precedenti, riferisce che le motivazioni giuridiche sottostanti tali variazioni, trattandosi prevalentemente di registrazioni riferite alle contabilizzazioni dei ruoli e provenienti da atti amministrativi di discarico del credito, siano da rinvenire nell'ambito dell'attività di riscossione coattiva.

Inoltre, viene nuovamente segnalato come i dati del Rendiconto scontino talune rettifiche effettuate ai dati gestionali (rilevati al SIE) per effetto: della procedura di compensazione (volta ad eliminare nel documento di bilancio errori nelle contabilità che generano residui attivi con segno negativo); delle comunicazioni ritardatarie trasmesse mediante modelli IP02 dopo la chiusura delle contabilità gestionali; della valutazione del grado di esigibilità dei crediti operata con l'Allegato 24¹⁴.

Negli ultimi esercizi finanziari le risultanze sono risultate positive (riaccertamenti) o negative (insussistenze), con andamento oscillante. Dopo un saldo positivo nel 2005, dal 2006 sono prevalse le insussistenze che portano, nell'esercizio in consuntivazione, ad un saldo pari a -49.228,45¹⁵.

Per l'esercizio finanziario 2019 sulla base dei dati disponibili, si rappresentano (tavola 3.7) il numero complessivo dei capitoli/articoli e gli importi dei riaccertamenti e delle insussistenze distintamente per i tre titoli delle entrate¹⁶.

TAVOLA 3.7

CAPITOLI /ARTICOLI DEL RENDICONTO 2019 PER I QUALI RISULTANO RIACCERTAMENTI O INSUSSISTENZE (in milioni)			
	Titoli	n. dei cap/art	Importo
Riaccertamenti	I	108	6.214,22
	II	78	28.499,25
	III	8	679,49
	Totale	194	35.392,97
Insussistenze	I	187	-31.924,47
	II	208	-52.016,21
	III	5	-680,75
	Totale	400	-84.621,42

Fonte: elaborazione Corte dei conti su dati RGS

¹³ La RGS ha affermato, con riferimento alle motivazioni giuridiche sottese alle variazioni ai residui attivi, che indicazioni più dettagliate possono essere reperite mediante interlocuzione con le Ragionerie territoriali dello Stato, preposte al controllo e alla registrazione dei corrispondenti dati contabili nel sistema gestionale.

¹⁴ Tra queste, da evidenziare, anche per la dimensione della correzione apportata, le riduzioni ai resti da riscuotere in conto residui in relazione alla definizione di pendenze e controversie tributarie - condono tombale di cui alla legge n. 413/1991 -, alla non realistica partita creditoria connessa all'iscrizione a ruolo del secondo Ufficio IVA di Napoli, nonché alla svalutazione dei crediti tributari comunicata dall'Agenzia delle entrate.

¹⁵ Erano pari a -83.667,69, -46.042 e -53.322 milioni rispettivamente nel 2011, 2012 e 2013; nel 2014 si è raggiunto l'importo massimo di -117.875 milioni. L'importo è stato rispettivamente pari a -58.446 nel 2015, -55.162,19 nel 2016, -62.208,74 nel 2017 e -46.036,88 nel 2018.

¹⁶ Non è, invece, possibile tenere conto delle compensazioni operate tra insussistenze e riaccertamenti all'interno di ciascun capitolo, che evidenzerebbe un aumento dell'entità finanziaria, in quanto i dati relativi non sono né rilevabili, né calcolabili sulla base del rendiconto o del *data base* del SICR.

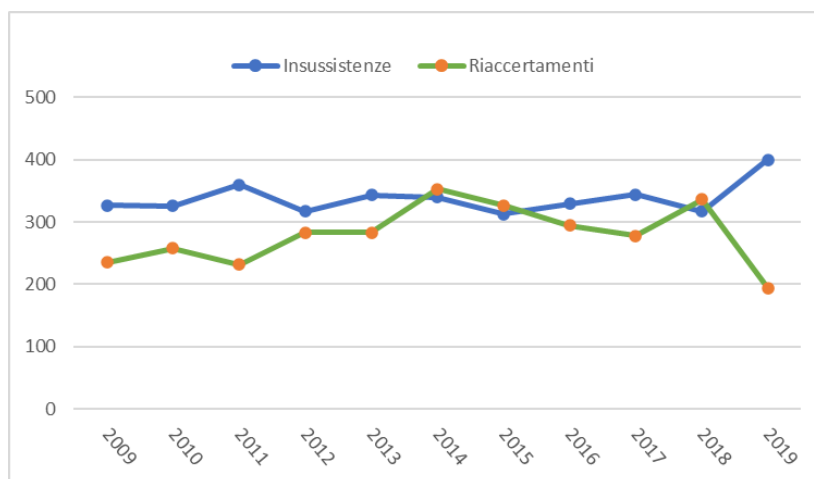
ATTENDIBILITÀ DELLE SCRITTURE CONTABILI

I saldi indicati, pertanto, risultano solo dalla differenza fra capitoli con saldi differenziali negativi (400 nel 2019), per un importo di -84.621 milioni, e capitoli con saldi differenziali positivi (194), per un importo complessivo di 35.393 milioni.

L'andamento del fenomeno, con il dettaglio della distinzione tra saldi differenziali negativi e positivi, è stato analizzato dalla Corte nel corso degli anni, come rappresentato nei grafici che seguono; nell'annualità in consuntivazione si riscontra un aumento sia in termini di importi che del numero di capitoli e/o articoli che presentano insussistenze.

GRAFICO 3.1

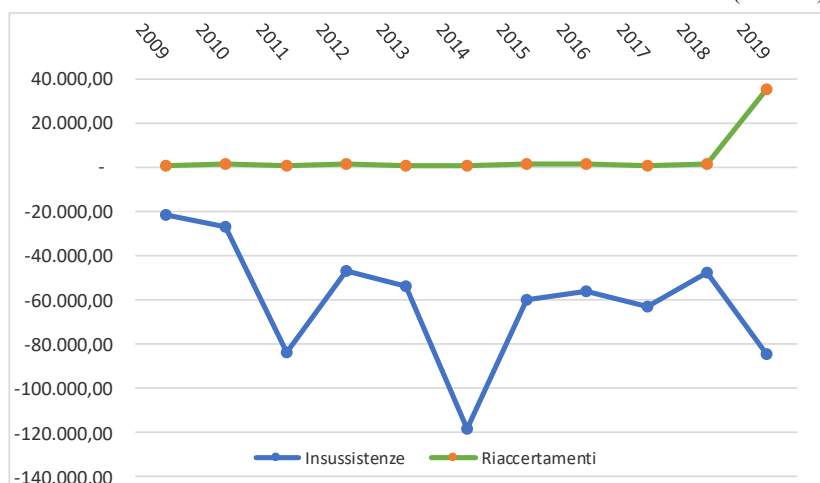
ANDAMENTO DEL NUMERO DEI CAPITOLI E/O ARTICOLI CHE HANNO PRESENTATO RIACCERTAMENTI E INSUSSISTENZE TRA IL 2009 ED IL 2019



Fonte: elaborazione Corte dei conti su dati RGS

GRAFICO 3.2

ANDAMENTO DEI RIACCERTAMENTI E DELLE INSUSSISTENZE RILEVATI TRA IL 2009 ED IL 2019
(in milioni)



Fonte: elaborazione Corte dei conti su dati RGS

RENDICONTO DELL'ENTRATA

Disaggregando i dati su esposti, come già rilevato per i precedenti esercizi finanziari, si evidenzia una notevole concentrazione di entrambi i fenomeni, riaccertamenti ed insussistenze, su un numero esiguo di capitoli/articoli.

In particolare, per i riaccertamenti:

- la maggior parte (90,7 per cento) delle Entrate tributarie, per oltre 5.635 milioni su 6.214, si riferisce a capitoli /articoli relativi ad attività di accertamento e controllo;
- per il Titolo II circa il 97 per cento dell'importo complessivo, per 27.627 milioni su un totale di 28.499,2, è concentrato su soli cinque capitoli (2301, art. 2, 2302, art. 2, 2326, art. 2, 3315, art. 2 e 3384, art. 2)¹⁷.

Riguardo alle insussistenze:

- per le entrate tributarie, oltre il 74 per cento dei saldi differenziali negativi si rileva per la riscossione a mezzo ruolo (-23.817 milioni su -31.924);
- oltre il 94 per cento delle insussistenze relative alle entrate di Titolo II si riscontra nei capitoli/articoli appartenenti alle Tipologie 2.1.5.1 e 2.1.5.3 (-42.632 e -6.641 milioni) che riguardano entrate ricorrenti derivanti dall'attività di controllo e repressione delle irregolarità e degli illeciti (multe, ammende e sanzioni).

3.3. Limiti di affidabilità degli accertamenti

Nell'ottica del controllo di regolarità finanziario-contabile, si ritiene utile ai fini dell'affidabilità del Rendiconto, fino a tutto l'esercizio finanziario 2019, riportare le entrate del conto di competenza, tributarie ed extratributarie (queste ultime limitatamente alle entrate sanzionatorie), gestite dall'Agenzia delle entrate. Per completezza, i dati estrapolati dal titolo II riferiti alle entrate sanzionatorie concorrono a determinare il quadro delle riscossioni e dei versamenti unitamente alle entrate da accertamento e controllo.

Alla luce di quanto evidenziato, il bilancio consuntivo di competenza è, in parte, ricostruito inductivamente e ciò ne limita la condizione di compiuta attendibilità contabile. La tematica si inquadra nella valorizzazione, di ordine più generale, del bilancio di cassa.

In tale ottica, va considerata la nuova nozione di "accertamento qualificato", ancora in corso di sperimentazione, che prevede l'avvicinamento della rilevazione contabile dell'accertamento al momento della riscossione, al fine di rendere più prudente la previsione delle entrate erariali in termini di competenza e di assicurare il necessario supporto giuridico/informativo all'attività amministrativa.

Nello specifico, dal punto di vista operativo, la rilevante novità rispetto al vigente concetto di accertamento contabile, che mira a privilegiare l'aspetto giuridico del diritto all'acquisizione delle risorse, riguarda il mutamento del presupposto per la sua rilevazione contabile nel bilancio dello Stato, che coincide con il momento in cui se ne prevede la riscossione.

Tale cambiamento, che potrebbe avere maggiore incidenza con riferimento alle entrate riscosse a mezzo ruolo, si inserisce nell'ambito della più ampia attività finalizzata al potenziamento della funzione del bilancio di cassa e deriva dalla discrasia tra le diverse fasi che regolano il regime delle entrate, come già sottolineato nell'allegato al DEF 2019¹⁸, con la conseguenza di allocare in bilancio risorse sulle quali non poter fare ragionevole affidamento.

¹⁷ Cap. 2301. Multe, ammende e sanzioni amministrative inflitte dalle Autorità giudiziarie ed amministrative con esclusione di quelle aventi natura tributaria, art. 2, somme da riscuotersi a mezzo ruoli; Cap. 2302, Oblazioni e condanne alle pene pecuniarie per contravvenzioni alle norme per la tutela delle strade e per la circolazione, art. 2, somme da riscuotersi a mezzo ruoli; Cap. 2326, Quota del 20 per cento delle sanzioni pecuniarie riscosse in materia di imposte dirette da destinare ai fondi di previdenza per il personale dell'ex ministero delle finanze ed al fondo di assistenza per i finanziari per scopi istituzionali, art. 2, somme da riscuotersi a mezzo ruoli; Cap. 3315, Indennità ed interessi di mora concernenti le imposte sui consumi e le dogane, art. 2, somme da riscuotersi a mezzo ruoli; Cap. 3384, Recupero per infrazioni alla normativa comunitaria, art. 2, somme da riscuotersi a mezzo ruoli.

¹⁸ Rapporto sullo stato di attuazione della riforma della contabilità e finanza pubblica. Il DEF 2020, pubblicato sul sito del Ministero, non riporta tra gli allegati il rapporto citato.

ATTENDIBILITÀ DELLE SCRITTURE CONTABILI

Si ricorda che l'articolo 6 comma 4 del decreto legislativo 29/2018 ha stabilito inoltre che le modalità per l'applicazione, in via sperimentale, della nuova nozione di accertamento qualificato siano definite con un apposito decreto del Ministro dell'economia e delle finanze. Tale decreto è stato emanato in data 25 maggio 2018¹⁰ e ha provveduto a disciplinare le varie fasi della sperimentazione stabilendo, tra l'altro, la sua decorrenza dal 1° ottobre 2018 e fino al 31 luglio 2020, con la possibilità di attuare una proroga di durata non superiore a dodici mesi.

Con successiva determina del Ragioniere generale dello Stato è stato, pertanto, istituito il Gruppo di lavoro per la sperimentazione del nuovo istituto dell'accertamento qualificato che ha avviato le sue attività secondo la tempistica fissata dal citato decreto.

Il Gruppo di lavoro si è concentrato sulla formulazione delle previsioni delle entrate per il triennio 2019-2021 secondo il nuovo concetto di accertamento, affiancandole a quelle già elaborate per il progetto di bilancio approvato in Parlamento e tenendo conto dei criteri fissati nell'allegato tecnico al menzionato decreto del 25 maggio 2018, anch'essi oggetto di sperimentazione.

Con particolare riguardo alla nuova disciplina va rimarcata la necessità di un equilibrio tra l'esigenza di iscrivere in bilancio risorse sulle quali poter fare ragionevolmente conto per poter allocare la spesa e quella di preservare il concetto stesso di competenza, sia per ragioni sistematiche e di carattere ordinamentale¹⁹, sia nel rispetto degli stessi principi della delega. Resta fermo che, per tutti i crediti erariali accertati contabilmente, vi deve essere la massima cura nell'azione di riscossione²⁰.

TAVOLA 3.8

RENDICONTO GENERALE DELLO STATO - ENTRATE FINALI: IMPORTO DEGLI ACCERTAMENTI TOTALI E DEGLI ACCERTAMENTI DELLE ENTRATE TRIBUTARIE E DELLE ENTRATE EXTRA TRIBUTARIE SANZIONATORIE GIÀ RICOMPRESE NEL TITOLO I

	2015	2016	2017	2018	2019
	<i>(in euro)</i>				
	Accertato				
TITOLO I	477.177.749.183,15	488.794.686.984,93	491.417.598.368,79	501.300.351.813,26	513.989.748.939,57
3210	3.098.750.989,47	2.778.107.546,51	2.502.244.490,95	2.234.532.259,84	2.351.039.703,49
3312	18.725.157.799,64	16.055.610.604,04	15.534.983.954,61	15.864.957.102,39	14.632.526.099,91
3313	3.446.542.547,80	3.565.650.446,26	3.014.793.379,69	3.430.146.224,50	4.574.136.307,19
<i>EE. Sanz.</i>					
3314	28.052.291,11	37.272.424,70	44.215.373,42	54.965.168,51	54.258.570,71
3315	27.108.147,00	26.880.316,18	9.178.034,48	10.771.629,05	21.985.821,14
3316	23.365,91	-	-	-	-
TOT. ENTR. SANZ.	25.325.635.140,93	22.463.521.337,69	21.105.415.233,15	21.595.372.384,29	21.633.946.502,44
TOT. TIT. I + EE. SANZ.	502.503.384.324,08	511.258.208.322,62	512.523.013.601,94	522.895.724.197,55	535.623.695.442,01
EE. FINALI	569.565.638.914,22	581.315.007.211,72	582.974.230.117,85	591.611.594.538,72	605.584.130.868,13
	88,23%	87,95%	87,92%	88,38%	88,45%

segue

¹⁹ Sulla problematica si sono espresse le Sezioni Riunite in sede consultiva, nella deliberazione del 6 dicembre 2017, n. 3, affermando che: "la necessità di una attenta riflessione sulle modalità con cui, dal lato delle spese, l'attuazione del principio dell'imputazione in bilancio delle obbligazioni negli esercizi in cui le stesse siano esigibili (proprio della competenza finanziaria "potenziata") e, dal lato delle entrate, l'introduzione dell'"accertamento qualificato", possano tradursi in una pluralità di saldi differenziali (a seconda del criterio di riferimento assunto), tenendo anche conto del relativo effetto in termini quantitativi". Ulteriori approfondimenti sono stati altresì effettuati con la deliberazione del 22 dicembre 2017 n. 4, dove si è evidenziato che "la nuova nozione di accertamento «qualificato», pur potendo validamente essere utilizzata ai fini delle previsioni di entrata, non possa sovrapporsi tout court a quella di accertamento giuridico, risultando necessario comunque far riferimento, già in sede di bilancio di previsione, alle entrate di competenza giuridica, nel rispetto dell'esigenza, costituzionalmente garantita, che le scelte di bilancio siano chiaramente riconducibili alla sovranità popolare, attraverso il voto parlamentare...".

²⁰ L'art. 42, comma 1, della legge n. 196 del 2009, riferendosi "al potenziamento della funzione del bilancio di cassa, ferma rimanendo la redazione anche in termini di competenza", indica chiaramente la necessità di mantenere distinte le due contabilità, dando, in ogni caso, a ciascuna rispettiva evidenza contabile.

RENDICONTO DELL'ENTRATA

(in euro)

		Versamenti di competenza				
		2015	2016	2017	2018	2019
TITOLO I		416.797.057.645,86	430.133.793.852,37	436.128.673.489,32	444.572.681.639,56	454.539.450.840,19
	3210	265.840.034,91	256.878.580,25	267.136.987,02	285.823.888,60	305.845.879,07
	3312	910.236.611,59	813.101.607,46	791.098.805,89	790.616.930,75	846.979.102,02
	3313	613.755.106,58	553.460.672,35	600.770.700,07	617.968.082,95	937.425.694,05
<i>EE. Sanz.</i>	3314	9.359.105,02	8.986.996,05	10.433.224,27	11.611.153,33	17.212.470,64
	3315	7.948.417,78	2.692.793,94	2.296.648,97	4.607.260,45	4.226.998,63
	3316	23.012,75	-	-	-	-
	TOT. ENTR. SANZ.	1.807.162.288,63	1.635.120.650,05	1.671.736.366,22	1.710.627.316,08	2.111.690.144,41
TOT. TIT. I + EE. SANZ.		418.604.219.934,49	431.768.914.502,42	437.800.409.855,54	446.283.308.955,64	456.651.140.984,60
EE. FINALI		474.213.407.178,33	490.680.845.780,69	494.711.497.083,41	503.511.809.774,44	514.518.378.169,32
		88,27%	87,99%	88,50%	88,63%	88,75%

Fonte: elaborazione Corte dei conti su dati RGS

Si ribadisce anche quest'anno, ancor più alla luce della fase di sperimentazione ancora in atto, la necessità e l'urgenza di interventi finalizzati al miglioramento dell'affidabilità del rendiconto; linea, peraltro, condivisa dalle Amministrazioni, al fine di migliorare la gestione contabile del bilancio di entrata; a questo proposito la Corte si riserva di verificare in modo più approfondito tale problematica. Le Amministrazioni evidenziano, nel contempo, le particolari difficoltà dovute non solo alla grande quantità dei soggetti obbligati, ed alle relative operazioni elementari da compiere, ma anche alla numerosità dei soggetti istituzionali coinvolti (Banca d'Italia, RGS, Struttura di Gestione dell'Agenzia delle entrate, Anagrafe Tributaria, Sistema Informativo delle Commissioni Tributarie) ed alla conseguente numerosità dei relativi sistemi informativi, che non sono ancora in grado di colloquiare adeguatamente fra di loro.

3.4. Cumulo delle riscossioni in conto residui

Un problema ripetutamente segnalato dalla Corte, in sede di parificazione del Rendiconto, riguarda la riscossione totale ed in particolare la mancata evidenziazione delle riscossioni in conto residui, operate nell'esercizio di riferimento, e che si trovano, invece, cumulate con quelle operate in esercizi precedenti e rimaste da versare. Ciò comporta una sopravvalutazione delle riscossioni totali ed una duplicazione di contabilizzazioni, destinata a protrarsi fino a quando non ha luogo il completo versamento dell'originario resto da versare. In realtà, le riscossioni dell'anno andrebbero contabilizzate quale somma dei versamenti totali, del "da versare totale" al netto del "da versare dell'esercizio precedente", ossia la quantificazione delle riscossioni totali reali dovrebbe essere calcolata "al netto" dell'importo del "da versare dell'esercizio precedente"²¹. Nel 2019 la sopravvalutazione, in termini finanziari, delle somme riscosse totali si quantifica in 32.293 milioni²².

Ai fini di una migliore comprensione di quanto appena descritto, si riporta la seguente tavola, relativa alle maggiori imposte.

²¹ Secondo la formula $RA=VT+DVT-DVT(n-1)$ cioè *Riscosso dell'anno = Versamenti totali + Da versare totale - Da versare totale dell'esercizio precedente*.

²² Inferiore all'ultimo esercizio consuntivato (44.814 milioni).

ATTENDIBILITÀ DELLE SCRITTURE CONTABILI

TAVOLA 3.9

RISCOSSO RESIDUI 2019 – MAGGIORI IMPOSTE

CAP	ART	RISCOSSO RESIDUI 2019 (COME DA SICR, AL LORDO DEL DA VERSARE TOTALE 2018)		RISCOSSO RESIDUI NETTO 2019 (COINCIDE CON IL RENDE)		
		I	J	K=I-J		
1203	IVA	04	Imposta riscossa a mezzo ruoli	1.843.903.862,15	481.654.866,80	1.362.248.995,35
1023	IRPEF	01	Imposta da riscuotersi mediante ruoli	1.503.468.237,35	252.213.989,04	1.251.254.248,31
1024	IRES	01	Imposta da riscuotersi mediante ruoli	413.450.300,03	118.473.963,81	294.976.336,22
1201	IMPOSTA DI REGISTRO	02	Imposta riscossa a mezzo ruoli	134.039.133,88	19.534.376,30	114.504.757,58

Fonte: elaborazione Corte dei conti su dati RGS

Inoltre, la mancata esplicitazione delle componenti della riscossione e del versamento residui rende anche difficile la spiegazione delle ragioni che determinano l'emergere di riscossioni nette residui negative²³: il dato risultante, ammontante nel 2019 a circa -1.065,6 milioni con l'interessamento di 181²⁴ capitoli/articoli, sembrerebbe dimostrare che si sia riscosso più di quanto già riscosso nel 2018 e rimasto ancora da versare.

Nell'esercizio in consuntivazione i versamenti netti negativi ammontano a -15.729,4; la consistenza cresce se si considerano i versamenti residui negativi, cioè effettuati al netto di quanto già riscosso nell'esercizio precedente e che ancora rimaneva da versare²⁵.

Questo dato va letto tenendo conto che gli elementi sui quali si basa non sono direttamente rilevati, ma semplicemente calcolati per evidenziare la misura dell'effetto di duplicazione del cumulo delle riscossioni residui con il "da versare" degli esercizi precedenti. E' di tutta evidenza, infatti, che la determinazione del riscosso residui dell'anno, attraverso la semplice operazione aritmetica di sottrarre dal riscosso lordo l'importo delle somme rimaste da versare alla fine dell'esercizio precedente, pur utile ad evidenziare l'entità della sopravvalutazione del riscosso, non può di per sé significare che le somme che dovevano essere versate siano state tutte effettivamente versate e che, quindi, il riscosso netto equivalga a ciò che è stato riscosso delle somme che erano rimaste da riscuotere all'inizio dell'anno. È più che probabile, infatti, che, nella maggior parte dei casi, almeno una parte delle somme che erano rimaste da versare non siano state in realtà versate, per cui il riscosso netto calcolato viene ad essere inferiore al riscosso netto effettivo (riferito ai resti iniziali da riscuotere).

In sede di contraddittorio con la Corte la RGS, negli anni, ha sempre confermato che l'ammontare delle riscossioni dei residui dell'anno è determinato dal sistema, sulla base di un calcolo matematico che considera i valori espressi dallo stesso rendiconto con riguardo al "versato" e al "da versare" in conto residui alla chiusura dell'esercizio e i valori espressi dal Rendiconto dell'esercizio precedente con riguardo al rimasto da versare in conto competenza ed in conto residui.

²³ Nell'allegato G vengono riportati nel dettaglio per capitolo ed articolo le riscossioni nette dei residui calcolate sottraendo dalle riscossioni lorde del 2019 il totale da versare dell'esercizio 2018, evidentemente già riscosso.

²⁴ In aumento rispetto allo scorso esercizio in cui il fenomeno si è osservato per un importo pari a circa -69,9 milioni, con 84 capitoli/articoli interessati.

²⁵ Secondo la formula VR-DVT(n-1) cioè *Versamenti residui - Da versare totale dell'esercizio precedente*.

RENDICONTO DELL'ENTRATA

Permane, quindi, l'impossibilità di rilevare al S.I.C.R. gli elementi richiesti con il rischio di sottovalutare la valenza che la conoscenza dei dati in questione potrebbe avere per la trasparenza e la stessa gestione del bilancio.

Dalle analisi svolte dalla Corte è, infatti, risultato evidente che consistenti importi di crediti riscossi negli esercizi precedenti continuano a non essere contabilmente tradotti in versamenti con conseguente effettuazione delle necessarie operazioni di regolazione contabile. Sicché, pur costituendo un importante segnale nella logica della trasparenza, l'esposizione nel Rendiconto del riscosso netto residui, ricavato utilizzando il semplice metodo aritmetico indicato ed utilizzato dalla Corte solo per evidenziare le dimensioni del problema della duplicazione, non può in alcun modo ritenersi sufficiente. Si deve, pertanto, ribadire l'esigenza che il dato in questione non deve essere calcolato, ma deve essere rilevato contabilmente, attraverso operazioni atte a individuare direttamente gli importi che vengono versati a valere sulle somme che erano rimaste da versare e gli importi che vengono versati a seguito delle riscossioni operate nell'anno sui resti iniziali da riscuotere: ciò per tener conto del principio costituzionale dell'annualità, che richiede l'imputazione dei singoli fatti contabili all'esercizio di afferenza. La Corte si riserva dunque di valutare il fenomeno anche alla luce delle recenti normative attualmente in fase di sperimentazione, ove si riscontri un legame tra i due fenomeni.

3.5. *Classificazione per grado di esigibilità dei resti da riscuotere (Allegato 24)*

Per quanto riguarda le somme iscritte a ruolo, la Corte in passato aveva sistematicamente rilevato come le indicazioni fornite dall'Amministrazione non risultassero analitiche e complete in ordine alle modalità con cui veniva effettuata la classificazione per grado di esigibilità dei crediti. L'Agenzia delle entrate ha quindi proposto, per la parte di propria competenza, una dettagliata dimostrazione del procedimento seguito, al fine di determinare la stima di presunto realizzo del valore iscritto nel bilancio preconsuntivo, riguardante i residui da riscuotere al 31 dicembre dell'esercizio finanziario²⁶. L'Agenzia ha utilizzato la medesima metodologia di cui si è avvalsa anche nei precedenti esercizi.

Il Dipartimento della Ragioneria generale dello Stato, sulla base di quanto dichiarato dall'Agenzia delle entrate e limitatamente agli importi di competenza della stessa, relativi ai dati di preconsuntivo dei titoli I e II, individua annualmente le somme rimaste da riscuotere in conto residui iscritte a ruolo, nonché la percentuale di abbattimento da applicare agli importi individuati, dettagliata a livello di capitolo ed articolo.

L'Agenzia indica sistematicamente gli importi dei resti da riscuotere, relativi, quest'anno, come per il precedente triennio, a 20 capitoli/articoli cui deve ragionevolmente essere apportata una riduzione percentuale derivata dall'applicazione di una stima di presunto realizzo dei ruoli affidati al 31 dicembre dell'esercizio di riferimento: per il 2019 l'importo corrispondente ai 20 capitoli/articoli è stato pari a 744.746 milioni e l'Agenzia²⁷ ha indicato che a tale importo deve essere applicata una riduzione in misura pari al 96,6 per cento²⁸. Gli importi iscritti nel consuntivo, relativamente ai residui rimasti da riscuotere dei capitoli/articoli indicati dalla RGS, pari a 25.522,4 milioni, corrispondono effettivamente al 3,43 per cento dei 744.746 milioni indicati.

²⁶ L'art. 17, c. 3, del d.lgs. n. 123/2011, come sostituito dal d.lgs. n. 29/2018, prevede che l'agente della riscossione fornisce annualmente al Ministero dell'economia e delle finanze, con le modalità, i criteri e i termini fissati con decreto del Ministro dell'economia e delle finanze, la valutazione del grado di esigibilità dei crediti erariali iscritti a ruolo. Tale valutazione è effettuata attraverso un'analisi storico-statistica basata sull'andamento delle riscossioni degli anni precedenti, tenendo conto delle variabili più significative in ordine alla natura e alle caratteristiche del credito nonché alla natura e allo stato giuridico del contribuente.

²⁷ Con nota dell'Ufficio pianificazione e governo strategico del 21 maggio 2020.

²⁸ Nel 2018 la riduzione è stata pari al 96,7 per cento.

ATTENDIBILITÀ DELLE SCRITTURE CONTABILI

L’Agenzia delle entrate, con riferimento alla stima di presunta “incassabilità” dei ruoli affidati al 31 dicembre, determina in modo analogo agli anni precedenti²⁹, i valori di presunto realizzo relativi ai residui da riscuotere al 31 dicembre limitatamente ai ruoli. L’analisi viene condotta sulla base dei dati in possesso dell’Agenzia relativamente al carico dei ruoli emessi dall’Amministrazione finanziaria, ma gli importi sui quali applicare la percentuale di abbattimento sono però, come già detto, ufficialmente comunicati dal Dipartimento della Ragioneria generale dello Stato.

La metodologia applicata dall’Agenzia delle entrate si basa su un procedimento di analisi di parametri, quali l’anno di consegna dei ruoli (partendo dal 2000 e fino al 2019) e il valore del carico ruoli relativi a sgravi per indebitato, carico sospeso, quote annullate, soggetti falliti, soggetti deceduti e ditte cessate, nonché anagrafe tributaria negativa; sono inoltre presi in considerazione le azioni cautelari/esecutive tentate senza riscossione, i casi in cui vi siano rate a scadere su dilazioni non revocate ed infine il valore del riscosso al 31/12/2019³⁰.

Il procedimento seguito dall’Agenzia per determinare l’ammontare del carico affidato da svalutare al 31/12/2019 si basa su una serie di passaggi il cui punto di partenza è rappresentato dall’analisi del c.d. “magazzino”, cioè dei dati afferenti ai carichi affidati dal 1° gennaio 2000 al 31 dicembre 2019.

TAVOLA 3.10

RUOLI AGENZIA ENTRATE 1/1/2000-31/12/2019

<i>(in milioni)</i>	
CARICO RUOLI AFFIDATO (01/01/2000 - 31/12/2019)	Ruoli Agenzia Entrate
	1.014.399
A) Sgravi per indebitato	200.649
Carico netto (Carico affidato - sgravi per indebitato)	813.750
B) (-) Carico sospeso	45.550
C) (-) Quote annullate	9.856
D) (-) Soggetti falliti	130.745
E) (-) Soggetti deceduti e ditte cessate	101.889
F) (-) Anagrafe tributaria negativa	91.733
Carico effettivo in riscossione (Carico netto - B, C, D, E, F)	433.977
G) (-) Azioni cautelari/esecutive tentate senza riscossione	324.598
H) (-) Rate a scadere su dilazioni non revocate	8.254
I) (-) Riscosso	54.504
Magazzino residuo lordo (Carico effettivo - G, H, I)	46.621

Fonte: Agenzia entrate-Riscossione

L’analisi dei dati, forniti da Agenzia delle Entrate-Riscossione, evidenzia che il carico totale lordo affidato nel periodo di riferimento ammonta a 1.014.399 milioni; di questi il 19,8 per cento (corrispondente a sgravi per indebitato) è stato annullato poiché ritenuto non dovuto dai contribuenti, a seguito di provvedimenti di autotutela o di decisioni dell’autorità giudiziaria. Dei restanti 813,75 miliardi quasi il 47 per cento sono ritenuti difficilmente riscuotibili in quanto dovuti da soggetti falliti (130,7 miliardi), da persone decedute e imprese cessate (101,9

²⁹ La metodologia adottata dall’Agenzia ha notevolmente corretto quanto si verificava in passato, quando la svalutazione dei crediti raggiunse il suo minimo nel 2003 con la percentuale del 50 per cento, rendendo il dato attuale più prudente e certamente anche più corretto rispetto al criterio precedente.

Si tratta di considerazioni sicuramente valide e che, altrettanto sicuramente, fanno ritenere possibile un miglioramento del grado di esigibilità dei resti da riscuotere, pur permanendo alcune perplessità, fra cui quella suscitata dall’omogeneità di valutazione di crediti relativi a un periodo di osservazione (2000-2019), che si caratterizza, invece, per le discontinuità che possono essersi verificate, considerate le varie tipologie di condono nel biennio 2003-2004, sia sul piano contabile, sia in termini di possibile modificazione dei comportamenti della platea dei contribuenti.

³⁰ Si tratta dell’ammontare delle somme riscosse al 31/12/2019 su tutti i ruoli affidati entro la stessa data.

RENDICONTO DELL'ENTRATA

miliardi), da soggetti che in base ai dati contenuti nell'Anagrafe tributaria risultano nullatenenti (91,7 miliardi), perché la riscossione è sospesa (45,5 miliardi) o in quanto quote già annullate³¹ (9,9 miliardi); i residui 433,98 miliardi sono ripartiti tra posizioni per cui sono state tentate azioni esecutive che non hanno dato esito (324,6 miliardi), rate per riscossioni già dilazionate (8,2 miliardi) ed effettive riscossioni (54,5 miliardi); ne deriva che il rimanente “magazzino” utilmente aggredibile si riduce a poco più di 46 miliardi.

Per giungere alla concreta determinazione dell'importo da svalutare l'Agenzia delle entrate ha riclassificato ed analizzato i dati esposti operando una distinzione tra:

1. posizioni relative a soggetti falliti;
2. posizioni relative a soggetti deceduti o ditte cessate;
3. posizioni relative ad altri soggetti non rientranti nelle casistiche 1 e 2.

TAVOLA 3.11

RICLASSIFICAZIONE ED ANALISI RUOLI AFFIDATI

(in milioni)

CARICO RUOLI AFFIDATO	TOTALE	1) FALLITI	2) DECEDUTI O DITTE CESSATE	3) ALTRI SOGGETTI		
				Esecutiva/cautelare e Solo cautelare	Anagrafe tributaria negativa	Posizioni di presumibile maggiore solvibilità
	1.014.399	161.573	127.575	476.699	116.576	131.975
A) (-) Sgravi per indebitato	200.649	20.285	19.518	82.921	18.318	59.606
Carico netto	813.750	141.288	108.057	393.777	98.258	72.369
B) (-) Riscosso	54.504	5.381	2.943	28.873	2.538	14.768
C) (-) Quote annullate	9.856	638	1.203	4.539	1.392	2.084
Residuo lordo	749.390	135.269	103.911	360.365	94.328	55.517
D) (-) Sospensioni	45.550	4.456	1.926	30.758	2.270	6.141
E) (-) Rateazioni (*)	8.254	68	97	5.009	325	2.755
RESIDUO NETTO	695.586	130.745	101.889	324.598	91.733	46.621

Fonte: Agenzia entrate-Riscossione

1) Posizioni relative a soggetti falliti

L'ammontare delle somme riscosse riferite a soggetti falliti è pari a 5.381 milioni, pari al 3,81 per cento del carico netto relativo ai medesimi soggetti (141.288 mln); tale valore percentuale, che rispecchia l'andamento nel tempo della relativa riscossione, è stato utilizzato come parametro per determinare i presumibili incassi futuri dai falliti, e, *a contrariis*, il valore di rettifica per stimata irrecuperabilità.

Pertanto, moltiplicando il carico residuo netto (130.745 mln.) dei soggetti falliti³² per la percentuale di incassabilità rilevata, il valore di presunto realizzo del credito relativo ai ruoli emessi a carico dei soggetti falliti risulta essere pari a circa 4.980 milioni.

2) Posizioni relative a soggetti deceduti o ditte cessate

Analogamente, siccome l'ammontare delle somme riscosse riferite a soggetti deceduti o ditte cessate corrisponde a 2.943 milioni, anche in questo caso si deduce che la percentuale di incassabilità è pari al 2,72 per cento del carico netto (108.057 mln). Il valore di presunto realizzo del credito, quindi, applicando la percentuale rilevata sul carico residuo netto (101.889 mln), risulta essere pari a circa 2.775 milioni.

³¹ A seguito dell'integrale pagamento delle somme dovute per la definizione agevolata (d.l. n. 193/2016) e dello stralcio dei carichi di importo fino a 1.000 euro affidati agli agenti della riscossione dal 2000 al 2010 previsto dall'art. 4 del d.l. n. 119/2018.

³² Il carico cioè al netto degli sgravi, del riscosso, delle sospensioni e delle rateazioni.

ATTENDIBILITÀ DELLE SCRITTURE CONTABILI

3) Posizioni relative ad altri soggetti non rientranti nelle casistiche 1 e 2

Per quanto attiene alla terza categoria di soggetti, l'Agenzia stima una irrecuperabilità del credito pari al 100 per cento, non avendo concrete possibilità di riscossione. Il carico residuo netto riconducibile ai soggetti verso i quali sono state tentate invano azioni esecutive/cautelari è pari a 324.598 milioni, e riguardo ai soggetti nei confronti dei quali non sono ancora state attivate tali azioni, ma che risultano nullatenenti, risulta pari a 91.733 milioni.

Con riferimento, invece, ai residui 46.621 milioni, l'ammontare delle somme riscosse corrisponde a 14.768 milioni pari al 20,4 per cento del carico netto (72.369 milioni) relativo ai medesimi soggetti. In analogia con i punti 1) e 2) tale valore percentuale è stato utilizzato come parametro per determinare i presumibili incassi futuri: pertanto, il valore di presunto realizzo del credito relativo ai ruoli emessi a carico dei soggetti con posizioni astrattamente solvibili (non falliti o non deceduti, che non risultano nullatenenti e verso i quali eventuali procedure esecutive o cautelari non hanno dato esito negativo) risulta essere pari ad oltre 9.513 milioni.

L'analisi condotta, riepilogando i risultati descritti, porta a stimare, secondo l'Agenzia delle entrate, il valore di presunto realizzo del credito relativo al carico affidato al 31/12/2019 con una presumibile incassabilità di 25.522 milioni, pari al 3,4 per cento dello stesso carico ed una corrispondente stima di svalutazione del saldo lordo di bilancio pari al 96,6 per cento.

TAVOLA 3.12

VALORE DI PRESUNTO REALIZZO DEL CREDITO RELATIVO AL CARICO AFFIDATO AL 31/12/2019

(in milioni)

Incassi futuri stimati da:	Importo
1) Soggetti falliti (Residuo netto Falliti * % riscosso da falliti)	4.979,9
2) Soggetti deceduti e ditte cessate (Residuo netto deceduti e ditte cessate * % riscosso da soggetti deceduti e ditte cessate)	2.775,2
3) Altri soggetti (Magazzino residuo lordo * % riscosso da altri soggetti solvibili)	9.513,4
+ Rate a scadere su dilazioni non revocate	8.253,9
TOTALE	25.522,4

Fonte: Agenzia entrate-Riscossione

Già con i decreti-legge n. 193/2016, 148/2017 e 119/2018 sono stati prorogati i termini di scadenza delle domande di disarcico da parte degli Agenti della riscossione relative a quote affidate dal 1° gennaio 2000 al 31 dicembre 2017, con la conseguenza che gli Uffici dell'Agenzia avrebbe avviato l'esame dei ruoli a ritroso. Più precisamente, il cronoprogramma previsto dal legislatore prevede che i termini di presentazione delle comunicazioni di inesigibilità sono il 31 dicembre 2026 per i ruoli consegnati nel 2016 e 2017, e il 31 dicembre di ciascun anno successivo al 2026 per ogni anno di consegna, a ritroso, a partire dal più recente (quindi il 2027 per i ruoli del 2015, il 2028 per i ruoli 2014, ecc.).

Il decreto Cura Italia³³ è nuovamente intervenuto sui predetti termini per i ruoli consegnati negli anni 2018, 2019 e 2020 con una specifica cadenza temporale, derogante quella ordinaria triennale, prevedendo come termini di presentazione rispettivamente il 31 dicembre

³³ L'art. 68, comma 4, del d.l. 17 marzo 2020, n. 18, recante Misure di potenziamento del Servizio sanitario nazionale e di sostegno economico per famiglie, lavoratori e imprese connesse all'emergenza epidemiologica da COVID-19, convertito con modificazioni dalla L. 24 aprile 2020, n. 27, prevede che "In considerazione delle previsioni contenute nei commi 1 e 2 del presente articolo, e in deroga alle disposizioni di cui all'articolo 19, comma 1, del decreto legislativo 13 aprile 1999, n.112, le comunicazioni di inesigibilità relative alle quote affidate agli agenti della riscossione nell'anno 2018, nell'anno 2019 e nell'anno 2020 sono presentate, rispettivamente, entro il 31 dicembre 2023, entro il 31 dicembre 2024 e entro il 31 dicembre 2025".

RENDICONTO DELL'ENTRATA

del 2023, 2024 e 2025: sono stati così ulteriormente allungati i termini per la presentazione delle comunicazioni di inesigibilità.

La previsione dei termini di cui si è detto, inversamente crescenti, va inserita nell'ambito della riforma del sistema della riscossione nazionale³⁴, ma certamente non è risolutiva delle gravi criticità di gestione del c.d. "magazzino" crediti ancora da riscuotere.

Il confronto tra i dati indicati dalla RGS nell'Allegato 24 al Rendiconto 2019³⁵, in ordine alla riscuotibilità dei residui finali, e i dati di consuntivo, induce ad una valutazione di scarso realismo in ordine alla riscuotibilità dei residui finali iscritti a bilancio, peraltro in peggioramento rispetto agli esercizi finanziari precedenti, considerato che nel 2019 per il complesso delle entrate finali sono state ritenute di riscossione certa, quantunque ritardata, il 19,1 per cento³⁶ delle somme rimaste da riscuotere degli esercizi precedenti.

La riscossione dei residui, al netto delle somme rimaste da versare al 31 dicembre dell'anno precedente, è stata, nell'esercizio, del 6,02 per cento³⁷.

Va inoltre specificato come neppure la percentuale di riscossione netta dei residui, inferiore per le entrate extra tributarie (3,49 per cento) rispetto a quella delle entrate tributarie (11,17 per cento, nel 2018 era rispettivamente pari al 3,84 ed al 14,11), può spiegare perché il Dipartimento del tesoro e le altre Amministrazioni classificchino i loro residui come di "riscossione certa, quantunque ritardata" al 100 per cento.

Alla decisa maggiore attenzione che l'Agenzia delle entrate ha posto sulla materia si contrappone l'assenza di spiegazioni da parte della RGS sulle somme rimaste da riscuotere di pertinenza del Dipartimento del tesoro: l'Allegato 24 riporta un ammontare complessivo di residui pari a 6.198,7 milioni, di cui 6.111 formati negli esercizi precedenti il 2019³⁸.

Analoga la situazione degli importi riportati nell'Allegato 24 sotto la voce "Altri capitoli" di pertinenza di amministrazioni diverse dal Ministero dell'economia e delle finanze: si tratta di resti da riscuotere per 15.788,3 milioni, di cui 13.554,9 in conto residui³⁹.

Suscita perplessità, come già rappresentato per gli esercizi precedenti, il fatto che, mentre per i capitoli del "Dipartimento delle finanze" nell'allegato 24 si rileva il dettaglio dei capitoli, gli importi relativi al "Dipartimento del tesoro" e "altri capitoli" sono presentati in maniera aggregata. La RGS ha informalmente rappresentato che l'attività di studio per la revisione dell'allegato 24 a seguito dell'introduzione dell'accertamento qualificato si sta incentrando anche su questa problematica, che dovrebbe trovare quindi soluzione con il dettaglio anche di questi capitoli.

Nella successiva tabella si riporta la serie storica delle somme da riscuotere in conto residui per anno di formazione degli stessi già acquisita da questa Corte per i precedenti esercizi aggiornata con i dati relativi all'esercizio in consuntivazione.

³⁴ Il d.l. n. 193, del 22 ottobre 2016, convertito con modificazioni dalla legge n. 225 dell'1° dicembre 2016, ha disposto, tra l'altro, la riforma del sistema della riscossione nazionale (art.1), prevedendo, a decorrere dal 1° luglio 2017, lo scioglimento delle società del Gruppo Equitalia con la contestuale istituzione dell'ente "Agenzia delle entrate-Riscossione".

³⁵ Somme rimaste da riscuotere alla chiusura dell'esercizio, ridotte ai sensi dell'articolo 268 del Regolamento per l'amministrazione del patrimonio e per contabilità generale dello Stato, classificate in rapporto al grado di esigibilità.

³⁶ 19,6 per cento nel 2018, 20,05 nel 2017, 22,7 nel 2016, 24,2 nel 2015, 25,7 nel 2014, 37,2 nel 2013, 38,6 nel 2012, 39 nel 2011 e 48,9 nel 2010.

³⁷ Nello scorso esercizio la percentuale è stata pari al 7,36 per cento.

³⁸ Per l'esercizio 2018 rispettivamente pari a 6.139,4 e 5.985,1 milioni.

³⁹ Erano rispettivamente pari a 13.911,2 e 12.040,5 milioni nell'allegato 24 del 2018.

ATTENDIBILITÀ DELLE SCRITTURE CONTABILI

TAVOLA 3.13

SOMME DA RISCOUTERE IN CONTO RESIDUI SERIE STORICA ANNI 2003-2019

(in milioni)

Cap.	Art.	2003	2004	2005	2006	2007	2008	2009	2010	2011	2012	2013	2014	2015	2016	2017	2018	2019
2301		1.743	2.489	2.866	3.327	3.704	3.628	4.055	5.113	6.650	8.723	9.644	10.763	11.761	12.906	13.875	14.142	14.323
2302		2.031	2.284	2.529	2.744	2.964	3.264	3.542	3.872	4.243	4.688	5.212	5.726	6.311	6.620	6.943	7.259	7.968
2319	1	84	94	93	103	184	243	267	461	561	732	1.153	1.239	1.304	1.288	1.306	1.298	1.320
2326		3.271	2.490	3.859	1.482	1.806	2.189	2.864	3.432	4.054	4.994	5.827	1.823	2.027	2.229	1.686	1.706	1.876
2351	1	1.228	1.210	1.087	960	897	889	888	749	749	749	746	745	745	745	733	733	733
2567		101	117	130	172	214	268	324	385	453	529	623	714	818	871	932	989	1.113
3302		161	229	290	364	416	464	530	715	952	1.193	1.364	1.513	1.701	1.908	2.072	2.037	2.012
3315		836	858	833	896	981	1.047	1.430	1.544	1.678	1.728	1.774	1.811	1.846	1.863	1.883	1.884	1.869
3342	15	2.417	2.419	2.417	2.414	2.493	2.304	2.293	2.282	2.274	2.268	2.262	2.265	2.262	2.259	2.224	2.244	2.239
3384		1.045	1.151	1.185	1.235	1.203	1.244	1.266	1.310	1.343	1.362	1.368	1.333	1.412	1.372	1.370	1.363	1.375
3423	1	93	97	113	132	121	97	98	101	98	128	2.643	1.222	1.273	1.247	1.244	1.279	597
3592	2	452	438	487	445	488	573	572	583	581	581	583	571	562	558	551	536	503
3592	3	154	215	438	676	882	1.207	1.610	1.988	2.063	2.193	2.453	2.769	3.068	3.307	3.467	3.565	3.700

Fonte: Ministero dell'economia e delle finanze - Dipartimento della Ragioneria generale dello Stato

Attesa l'importanza del fenomeno e rilevata la necessità di procedere ad una definizione dell'ingente massa di resti da riscuotere, non solo attraverso le operazioni di "abbattimento"⁴⁰, nella tavola 3.14 viene esposta un'analisi riguardante i capitoli e articoli per i quali sono stati riscontrati importi elevati di resti da riscuotere, nell'esercizio in consuntivazione. La Corte, come per altre problematiche precedentemente esposte, auspica di constatare il miglioramento contabile atteso, alla luce della novellata legge di contabilità e finanza, ancora in corso di sperimentazione.

⁴⁰ Nota dell'Agenzia delle entrate, prot. Mef - Rgs n.70453 del 21/05/2020.

RENDICONTO DELL'ENTRATA

TAVOLA 3.14

DA RISCOUTERE IN CONTO RESIDUI 2019

(in euro)

Cap	Definizione	Art	Definizione	DA RISCOUTERE RESIDUI
2301	MULTE, AMMENDE E SANZIONI AMMINISTRATIVE INFLITTE DALLE AUTORITA' GIUDIZIARIE ED AMMINISTRATIVE CON ESCLUSIONE DI QUELLE AVENTI NATURA TRIBUTARIA	2	SOMME DA RISCOUTERSI A MEZZO RUOLI	14.323.027.098,44
2302	OBLAZIONI E CONDANNE ALLE PENE PECUNIARIE PER CONTRAVVENZIONI ALLE NORME PER LA TUTELA DELLE STRADE E PER LA CIRCOLAZIONE	2	SOMME DA RISCOUTERSI A MEZZO RUOLI	7.968.137.155,98
3312	SANZIONI RELATIVE ALLA RISCOSSIONE DELLE IMPOSTE DIRETTE	3	SANZIONI RELATIVE A VIOLAZIONI ALLE NORME RIGUARDANTI L'ACCERTAMENTO E LA RISCOSSIONE DELL'IRE (GIA' IRPEF)	869.347.267,75
		5	SANZIONI RELATIVE A VIOLAZIONI ALLE NORME RIGUARDANTI L'ACCERTAMENTO E LA RISCOSSIONE DELL'ILOR	5.945.210.311,60
		11	SOPRATTASSE, PENE PECUNIARIE E RELATIVI INTERESSI (UFFICIO DELLE IMPOSTE) RELATIVE ALLA DEFINIZIONE DI PENDENZE E CONTROVERSIE TRIBUTARIE	5.686.483.100,98
		14	SANZIONI DIVERSE IN MATERIA DI IMPOSTE DIRETTE	825.216.020,20
3210	INTERESSI RELATIVI ALLA RISCOSSIONE DELLE IMPOSTE DIRETTE	1	INTERESSI PER RITARDATA ISCRIZIONE A RUOLO RELATIVI ALL'IRE (GIA' IRPEF)	634.743.823,20
		7	INTERESSI PER RITARDATA ISCRIZIONE A RUOLO RELATIVI ALL'ILOR	3.103.658.830,47
3560	ENTRATE EVENTUALI E DIVERSE CONCERNENTI IL MINISTERO DELL'INTERNO	1	VERSAMENTO DI SOMME VARIE ISCRITTE A RUOLO	2.462.203.786,99
3342	SOMME DA INTROITARE PER IL FINANZIAMENTO DELL'ASSISTENZA SANITARIA	15	ALTRI INTROITI EVENTUALI	2.239.300.281,44
3313	SANZIONI RELATIVE ALLA RISCOSSIONE DELLE IMPOSTE INDIRETTE	1	SANZIONI AMMINISTRATIVE, DOVUTE DAI TRASGRESSORI ALL'IMPOSTA SUL VALORE AGGIUNTO.	1.889.765.566,69
2413	ENTRATE DI PERTINENZA DEL MINISTERO DELLA GIUSTIZIA	8	SOMME DERIVANTI DAL RECUPERO DEI CREDITI RELATIVI ALLE PENE PECUNIARIE E ALLE SPESE DI GIUSTIZIA	2.641.225.464,12
2319	ENTRATE EVENTUALI E DIVERSE CONCERNENTI IL MINISTERO DELL'ECONOMIA E DELLE FINANZE GIA' DI PERTINENZA DEL MINISTERO DELLE FINANZE	1	VERSAMENTO DI SOMME VARIE ISCRITTE A RUOLO	1.320.083.792,43
2326	QUOTA DEL 20 PER CENTO DELLE SANZIONI PECUNIARIE RISCOSE IN MATERIA DI IMPOSTE DIRETTE DA DESTINARE AI FONDI DI PREVIDENZA PER IL PERSONALE DELL'EX MINISTERO DELLE FINANZE ED AL FONDO DI ASSISTENZA PER I FINANZIERI PER SCOPI ISTITUZIONALI	2	SOMME DA RISCOUTERSI A MEZZO RUOLI	1.876.440.208,29
2351	PENE PECUNIARIE INFLITTE PER INFRAZIONI VALUTARIE	1	SOMME RISCOSE IN VIA ORDINARIA	732.745.606,98
2567	QUOTA DEL 15 PER CENTO DELLE SANZIONI AMMINISTRATIVE PECUNIARIE PER VIOLAZIONI AL CODICE SULLA CIRCOLAZIONE STRADALE			1.112.856.637,02
3302	RICUPERI DI SPESE DI GIUSTIZIA, DI SPESE ANTICIPATE PER VOLTURE CATASTALI FATTE D'UFFICIO E DIRITTI A TITOLO DI RIMBORSO DI SPESE PER NOTIFICAZIONE DI ATTI ALL'ESTERO			2.011.521.109,11
3315	INDENNITA' ED INTERESSI DI MORA CONCERNENTI LE IMPOSTE SUI CONSUMI E LE DOGANE	2	SOMME DA RISCOUTERSI A MEZZO RUOLI	1.869.249.636,33
3384	RECUPERI PER INFRAZIONI ALLA NORMATIVA COMUNITARIA	2	SOMME DA RISCOUTERSI A MEZZO RUOLI	1.374.740.818,41
3423	RECUPERO DEI CREDITI E DI OGNI ALTRA SOMMA CONNESSA AI MEDESIMI, DEL MINISTERO DELL'ECONOMIA E DELLE FINANZE, GIA' DI PERTINENZA DEL MINISTERO DELLE FINANZE, LIQUIDATI DALLA CORTE DEI CONTI CON SENTENZA O ORDINANZA ESECUTIVA, A CARICO DI RESPONSABILI PER DANNO ERARIALE			
		1	SOMME RISCOSE IN VIA ORDINARIA	597.406.078,73
3592	ENTRATE DI PERTINENZA DEL MINISTERO DELLO SVILUPPO ECONOMICO	2	SOMME DOVUTE DALLE IMPRESE A SEGUITO DELLE REVOCHE DELLE AGEVOLAZIONI DI CUI ALLA LEGGE 5 OTTOBRE 1991, N. 317 E AL DECRETO LEGISLATIVO N. 76 DEL 1990 NONCHE' EVENTUALI SOMME RIVENIENTI DAI CONTI CORRENTI BANCARI GIA' INTESTATI ALLA SOPPRESSA AGENZIA PER LA PROMOZIONE DELLO SVILUPPO DEL MEZZOGIORNO.	502.885.524,89
		3	SOMME DERIVANTI PER EFFETTO DELLE REVOCHE DISPOSTE DAL MINISTERO DELLO SVILUPPO ECONOMICO IN RELAZIONE AD AGEVOLAZIONI CONCESSE AI SENSI DEL TESTO UNICO APPROVATO CON DECRETO DEL PRESIDENTE DELLA REPUBBLICA 6 MARZO 1978, N. 218, E SUCCESSIVE MODIFICAZIONI ED INTEGRAZIONI, NONCHE' AI SENSI DELL'ARTICOLO 5, COMMA 1, DEL DECRETO LEGISLATIVO 3 APRILE 1993, N. 96	3.699.881.229,13

Fonte: elaborazione Corte dei conti su dati RGS

ATTENDIBILITÀ DELLE SCRITTURE CONTABILI

3.6. Determinazione dei resti da versare (Allegato 23)

Per quanto attiene le modalità di contabilizzazione dei resti da versare, si rileva che— a partire dall'esercizio 2015, la Ragioneria generale ha posto maggiore attenzione sui residui di versamento⁴¹.

La formazione dei residui di versamento è riconducibile a somme spettanti allo Stato (riscosse e non versate), parzialmente soggette a meccanismi di riversamento diretto nelle casse degli enti ad autonomia differenziata dei tributi statali compartecipati, nonché alle modalità di recupero a carico dei medesimi enti di somme dovute allo Stato sulla base della legislazione vigente.

Infatti, l'allegato 23 si compone di due parti:

- la prima, denominata "Stato", nella quale sono totalizzate, con il dettaglio per capitoli e/o articoli le componenti a qualsiasi titolo dovute allo Stato e descritte nella nota integrativa al rendiconto⁴²;
- la seconda, denominata "Regioni/Province", nella quale vengono espone le somme, sempre con il dettaglio per capitoli e/o articoli, che durante il corso dell'esercizio sono state riscosse e versate direttamente nelle casse delle Regioni e Province autonome, sia in conto competenza che in conto residui. Inoltre, i relativi importi sono ulteriormente evidenziati per ciascuna autonomia distinguendo la quota attribuita direttamente dall'Agenzia delle entrate— Struttura di gestione, in fase di ripartizione delle somme riscosse dai contribuenti mediante il modello di versamento F24, dalla quota riscossa sul territorio mediante versamenti diretti.

La somma dei dati esposti nelle due parti coincide, esattamente, con le risultanze del rendiconto relative al totale dei resti da versare.

La nota integrativa al conto consuntivo del 2019 descrive il contenuto dell'Allegato 23 e, più precisamente, vengono elencati ed indicati per destinazione e per entità i presupposti sulla base dei quali si sono formati, nell'esercizio in consuntivazione, i resti da versare, che riguardano prevalentemente le entrate tributarie.

Per la parte "Regioni/Province" viene quantificato in 21.847 milioni, di cui 21.264 in conto competenza, il riversamento diretto, nelle casse delle regioni Sicilia, Sardegna, Friuli-Venezia Giulia, Trentino-Alto Adige e delle Province Autonome di Trento e Bolzano, delle quote di compartecipazione ai tributi statali ad esse spettanti in forza delle relative norme statutarie, che dovranno essere regolate contabilmente a carico degli appositi capitoli del bilancio statale nell'esercizio 2020. Al riguardo, rispetto al 2018, si evidenzia un aumento delle somme riferite alla competenza per effetto del migliore andamento del gettito tributario, dei minori recuperi effettuati a carico dei medesimi enti a titolo di concorso al riequilibrio della finanza pubblica (c.d. accantonamenti), nonché del venire meno, a partire dal 2019, dell'applicazione delle riserve di gettito erariale disposte dall'articolo 1, commi 508 e 510, della legge 27 dicembre 2013, n. 147, con conseguente aumento delle somme riscosse direttamente dalle Regioni a Statuto Speciale e dalle Province Autonome a valere sui tributi oggetto di compartecipazione⁴³.

⁴¹ Dovendo corrispondere alle esigenze istruttorie della indagine svolta da parte di questa Corte (Delibera n. 20/2016/G della Sezione centrale di controllo sulla gestione - I residui di versamento nel rendiconto generale dello Stato: i resti da versare nell'allegato 23 al conto consuntivo dell'entrata)

⁴² Fino al 2014 le componenti riguardo alle somme rimaste da versare, sommariamente descritte, erano relative a:

- sgravi provvisori fruiti dagli ex-concessionari;
- recupero delle somme anticipate dall'Erario per l'erogazione dei rimborsi in conto fiscale ai contribuenti della Regione autonoma Friuli-Venezia Giulia;
- accantonamenti a valere sulle quote di compartecipazione ai tributi erariali da operare nei confronti delle Regioni a statuto speciale e delle Province autonome ai sensi della normativa vigente;
- quote delle entrate erariali riservate allo Stato.

⁴³ Al riguardo, si ritiene utile evidenziare le modifiche allo statuto della Regione Friuli Venezia Giulia, recepite con l'articolo 1, commi 817-827, della legge n. 205/2017 (legge di bilancio per il 2018) e attuate con il decreto del Ministero dell'economia e delle finanze 26 settembre 2019, con effetti sull'esercizio 2019, che ha, tra gli altri, modificato i tributi oggetto di compartecipazione.

RENDICONTO DELL'ENTRATA

Saranno ugualmente oggetto di regolazione contabile a carico di apposito capitolo di spesa nell'esercizio 2020 le componenti della parte "Stato" dell'allegato 23 di seguito esplicitate:

- la differenza tra quanto accertato dalla Struttura di gestione dell'Agenzia delle entrate sui versamenti in F24 da parte dei contribuenti delle predette regioni e gli effettivi versamenti che gli stessi contribuenti hanno effettuato al netto di eventuali compensazioni (849 milioni). Al riguardo, nel 2019 si evidenzia la riduzione rispetto al 2018 (in cui le compensazioni sono state pari a 1.252 milioni di euro) di tali resti da versare a seguito delle modifiche intervenute nelle modalità di calcolo dei tributi compartecipati per diverse regioni autonome;⁴⁴
- il recupero delle somme anticipate dall'erario per l'erogazione dei rimborsi in conto fiscale ai contribuenti della regione autonoma Friuli-Venezia Giulia;
- l'applicazione per l'esercizio 2019 degli accantonamenti a valere sulle quote di compartecipazione ai tributi erariali da operare nei confronti delle Regioni a statuto speciale e delle Province autonome quale concorso al miglioramento della finanza pubblica, ai sensi della normativa vigente (pari a 1.346 milioni); al riguardo, si evidenzia nel 2019 la riduzione di tali residui di versamento rispetto al 2018 (i cui resti erano di 2.221 milioni) a seguito della scelta di diverse autonomie di provvedere al versamento diretto all'apposito capitolo di entrata del bilancio

Sono inoltre descritte come componenti della parte Stato dell'Allegato 23:

- gli sgravi provvisori sui riversamenti in bilancio fruiti dagli agenti della riscossione a titolo di rimborso, in particolare, per le somme dagli stessi corrisposte ai contribuenti a seguito di sgravio per indebita iscrizione a ruolo⁴⁵;
- le quote dei proventi dei giochi statali in concessione trattenute dai concessionari a titolo di aggio e per il pagamento delle vincite di piccolo importo che gli stessi possono erogare direttamente ai giocatori. Tali somme sono oggetto di regolazione contabile, a carico di appositi capitoli di spesa del Ministero dell'economia e delle finanze, nel corso dell'esercizio e, per le giocate che si riferiscono agli ultimi mesi dell'anno, nell'esercizio successivo⁴⁶;
- a partire dal 2014, l'introduzione del c.d. "bonus 80 euro", riconosciuto, a determinate condizioni, ai lavoratori dipendenti sotto forma di un credito mensile fino all'importo massimo di 80 euro. La disposizione, inizialmente prevista dal d.l. n. 66/2014 limitatamente all'anno 2014, è stata successivamente confermata a regime con la legge di stabilità per il 2015. In particolare, il bonus è erogato dai sostituti d'imposta i quali, nel caso degli enti pubblici e delle amministrazioni dello Stato, possono recuperarlo anche mediante riduzione dei versamenti mensili all'erario delle ritenute IRPEF.

Secondo quanto riportato nella Nota integrativa al consuntivo, relativamente al comparto delle entrate extra-tributarie, il volume delle somme rimaste da versare si attesta, complessivamente, a 4.710 milioni, prevalentemente generati dalla gestione del gioco del Bingo e delle lotterie istantanee e tradizionali (3.333 milioni) e dalle sanzioni connesse alla riscossione delle imposte dirette, indirette, nonché a quelle in materia di accise e di imposte di consumo (992 milioni).

Riepilogando, complessivamente nel 2019 i resti da versare iscritti nel consuntivo (46.276 milioni) sono superiori a quelli rilevati per il 2018 (39.292): la differenza, pari a 6.984 milioni, è

⁴⁴ Sul punto la RGS ha rappresentato che con il passaggio dal criterio del riscosso al criterio del c.d. "maturato", le quote di compartecipazione devolute alle autonomie sono calcolate al netto delle compensazioni operate in F24 dai contribuenti delle predette regioni. La regolazione contabile in bilancio per le predette compensazioni viene, quindi, operata direttamente in corso di esercizio con le disponibilità di bilancio erogate alla contabilità speciale n. 1778 gestita dall'Agenzia delle entrate-Struttura di gestione.

⁴⁵ Rientrano in questa fattispecie le somme trattenute dagli agenti a valere sui versamenti diretti ordinari, comprese le somme che affluiscono agli uffici cassa del registro e IVA (uffici ex-SAC - servizi autonomi di cassa).

⁴⁶ Questi residui hanno assunto una dimensione più rilevante a seguito dell'accorpamento dell'Azienda autonoma dei Monopoli di Stato nell'Agenzia delle dogane che ha comportato il passaggio nel bilancio dello Stato (a partire dall'esercizio finanziario 2013) della gestione contabile dei giochi in concessione e la conseguente registrazione in bilancio dei relativi proventi lordi. Prima di tale accorpamento, il fenomeno era limitato al solo gioco del lotto per il quale, il bilancio statale, già registrava i proventi al lordo degli aggi e delle vincite.

ATTENDIBILITÀ DELLE SCRITTURE CONTABILI

data dagli aumenti sul versante Stato per 4.445 milioni e sul versante Regioni/Province per 2.539 milioni) (tavola 3.15).

Per l'esercizio da consuntivare si riscontra, come appena indicato, un aumento delle somme rimaste da versare (prevalentemente parte Stato): dei 24.429 milioni, 16.036 (oltre il 65 per cento) riguardano il conto residui e 8.393 (34 per cento) la competenza (nel 2018 erano 19.984, di cui 10.403 del conto residui e 9.581 della competenza).

TAVOLA 3.15

RIEPILOGO DELL'ALLEGATO 23 AL CONSUNTIVO – RESTI DA VERSARE
ESERCIZI 2018 E 2019

	Stato				Totale Regioni /Province				Totale somme da versare nel consuntivo	
	2018		2019		2018		2019		2018	2019
	Mln	% sul tot.	Mln	% sul tot.	Mln	% sul tot.	Mln	% sul tot.	Mln	Mln
Dip. Finanze	19.306	50	23.855	52	19.294	50	21.831	48	38.600	45.686
Dip. Tesoro	481	99	378	99	3	1	5	1	484	383
Altri capitoli	67	95	57	84	11	5	11	16	208	68
Altri cdr	130	0	138	100			0	0	0	138
Totale generale	19.984	51	24.429	53	19.308	49	21.847	47	39.292	46.276

	Regione Siciliana		Regione Sardegna		Regione Friuli Venezia-Giulia		Regione Trentino A.A.		Provincia Bolzano		Provincia Trento	
	2018	2019	2018	2019	2018	2019	2018	2019	2018	2019	2018	2019
Dip. Finanze	8.309	9.030	488	482	3.836	5.457	236	262	3.617	3.716	2.808	2.884
Dip. Tesoro	0	0	1	1	0	2	0	0	1	1	1	1
Altri capitoli	11	11	0	0	0	0	0	0	0	0	0	0
Totale generale	8.320	9.041	489	483	3.836	5.459	236	262	3.618	3.717	2.809	2.885

Fonte: elaborazione Corte dei conti su dati RGS

3.7. Allegato conoscitivo delle entrate e delle spese riferite ai servizi e alle attività prestati dalle Amministrazioni centrali

In materia di completamento della riforma della struttura del bilancio dello Stato, in attuazione dell'articolo 40, comma 1, della legge 31 dicembre 2009, n. 196, l'articolo 5 del decreto legislativo 12 settembre 2018, n. 116⁴⁷ ha introdotto il comma 6-bis all'articolo 36 della citata legge di contabilità.

In particolare, con la richiamata disposizione, a partire dal Rendiconto dell'esercizio finanziario 2018 si inserisce un nuovo allegato conoscitivo al Rendiconto generale dello Stato nel quale viene data evidenza, per ciascun Ministero e per unità elementare del bilancio dell'entrata e della spesa, delle entrate affluite e delle spese sostenute nell'esercizio in relazione ai servizi e alle attività prestati dalle amministrazioni centrali a favore di soggetti pubblici o privati, con separata indicazione di ciascuna voce di spesa.

In analogia con quanto svolto per il precedente esercizio finanziario, l'individuazione delle entrate e delle spese per il 2019 rientranti nell'ambito di applicazione della disposizione sopra richiamata è stata condotta dalla Rgs prendendo in esame l'elenco delle cosiddette entrate "stabilizzate" di cui agli allegati 1 e 2 della circolare della Ragioneria generale dello Stato del 15 gennaio 2019, n. 1, ed escludendo quei capitoli di entrata e di spesa che non rientrano nel

⁴⁷ Recante disposizioni integrative e correttive al decreto legislativo 12 maggio 2016, n. 90,

RENDICONTO DELL'ENTRATA

campo di indagine espressamente indicato dal citato comma 6-bis dell'articolo 36 della legge n. 196/2009. Come noto, la procedura di stabilizzazione rende disponibili già ad inizio anno gli stanziamenti corrispondenti a entrate finalizzate per legge per le quali i versamenti hanno assunto un carattere stabile e monitorabile nel tempo, attraverso capitoli e/o articoli di entrata dedicati che consentono la definizione di un collegamento con i corrispondenti capitoli di spesa.

Per il Rendiconto dell'esercizio finanziario 2019 le predette informazioni sono state integrate con ulteriori capitoli di entrata e capitoli di spesa tra loro collegati dal fenomeno della riassegnazione, anche se non ricompresi nell'elenco delle entrate stabilizzate. Pertanto la ragioneria ha articolato il presente allegato conoscitivo in due tabelle in cui distingue tra entrate stabilizzate con Legge di Bilancio (entrate finalizzate alla fornitura di servizi e attività a favore di soggetti pubblici o privati) ed entrate ulteriormente individuate attraverso l'analisi dei dati gestionali e caratterizzate dal fenomeno contabile della riassegnazione. Con riferimento alle norme oggetto di stabilizzazione, l'allegato riporta per i capitoli di Entrata e di Spesa, distinti per stato di previsione, oltre ai dati iniziali delle previsioni di bilancio per l'esercizio 2019 gli importi delle previsioni definitive ottenute sommando ai dati iniziali le variazioni intervenute per effetto di provvedimenti amministrativi attuativi delle normative relative ad entrate finalizzate per legge.

Per alcuni capitoli di spesa, l'iniziale stanziamento da legge di bilancio potrebbe risultare azzerato per effetto principalmente dei seguenti fattori:

- la riassegnazione delle entrate finalizzate è avvenuta su capitoli aventi la natura di "Fondo", su cui non avviene la gestione della spesa mediante assunzione di impegni e ordinativi di pagamento, la cui ripartizione tra le unità previsionali dei pertinenti centri di responsabilità è attuata con decreti del Ministro competente;
- il ricorso all'utilizzo degli strumenti di flessibilità stabiliti dalla legislazione vigente in fase gestionale (DMC, DDG) anche al fine di garantire il rispetto del piano finanziario dei pagamenti (cronoprogramma).

La RGS ha altresì elencato ulteriori capitoli di entrata e di spesa i cui stanziamenti di bilancio nel corso dell'esercizio finanziario 2019 sono stati variati con appositi atti amministrativi in applicazione di norme che autorizzano la riassegnazione per le finalità rientranti nel campo di monitoraggio del presente allegato.

I dati gestionali sono riferiti alla competenza 2019 e consistono negli accertamenti e nei versamenti per i capitoli/articoli di entrata, e negli impegni e nei pagamenti per i capitoli/piani di gestione di spesa⁴⁸.

Rispetto all'allegato in oggetto si riscontra la corrispondenza dei dati di bilancio (parte entrate) e si riporta per completezza una tavola (n. 3.16) che espone i capitoli/articoli per i quali è presente il dato relativo ai versamenti residui.

⁴⁸ Per quei capitoli già inclusi nell'allegato al Rendiconto per l'esercizio finanziario 2018, la Rgs ha provveduto a dare evidenza anche dei pagamenti in conto residui sugli stanziamenti relativi all'esercizio finanziario 2018.

ATTENDIBILITÀ DELLE SCRITTURE CONTABILI

TAVOLA 3.16

ALLEGATO CONOSCITIVO, AI SENSI DELL'ARTICOLO 36, COMMA 6-BIS, DELLA L. 196/2009 - CAP/ART CON
VERSAMENTI RESIDUI

cap	art	prev iniz comp	prev def comp	accertato	vers comp	vers res	vers tot
2413	3 ENTRATE DI PERTINENZA DEL MINISTERO DELLA GIUSTIZIA	3.300.000,00	3.300.000,00	3.725.995,47	3.725.979,06	2.726,30	3.728.705,36
2373	PROVENTI RELATIVI AGLI AGGI SULLA VENDITA DEI GENERI DI MONOPOLIO E DI VALORI BOLLATI EFFETTUATA PRESSO GLI ISTITUTI PENITENZIARI DA DEVOLVERE AI SENSI DELL'ARTICOLO 41 COMMA 3 DELLA LEGGE 15 DICEMBRE 1990, N. 395, A FAVORE DELL'ENTE DI ASSISTENZA DEL PERSONALE DELL'AMMINISTRAZIONE PENITENZIARIA.						
2373	PROVENTI DERIVANTI DALLE SANZIONI PECUNIARIE COMMINATE DAL GARANTE PER LA PROTEZIONE DEI DATI PERSONALI	3.000.000,00	3.000.000,00	17.630.491,12	2.431.472,80	540.887,93	2.972.360,73
3592	24 ENTRATE DI PERTINENZA DEL MINISTERO DELLO SVILUPPO ECONOMICO	1.800.000,00	3.436.841,00	7.394.154,51	6.593.686,25	393.254,02	6.986.940,27
2567	SOMME DERIVANTI DA SANZIONI AMMINISTRATIVE IRROGATE DALL'AUTORITA' PER L'ENERGIA ELETTRICA ED IL GAS DA DESTINARE AL FINANZIAMENTO DI PROGETTI A VANTAGGIO DEI CONSUMATORI DI TALI PRODOTTI						
2567	QUOTA DEL 15 PER CENTO DELLE SANZIONI AMMINISTRATIVE PECUNIARIE PER VIOLAZIONI AL CODICE SULLA CIRCOLAZIONE STRADALE	18.000.000,00	55.199.815,00	292.090.502,03	59.472.265,55	14.581.959,22	74.054.224,77
3479	SOMME DOVUTE DA IMPRESE DI TRASPORTO DI PERSONE SU STRADA PER ATTIVITA' DI MONITORAGGIO E CONTROLLO	450.000,00	450.000,00	695.853,25	695.038,62	1.071,27	696.109,89
2454	27 ENTRATE DI PERTINENZA DEL MINISTERO DELLE INFRASTRUTTURE E DEI TRASPORTI	1.000.000,00	1.000.000,00	689.703,92	649.079,38	137.148,35	786.227,73
3373	PROVENTI DELLE ATTIVITA' EFFETTUATE DAL SERVIZIO TECNICO CENTRALE DEL CONSIGLIO SUPERIORE DEI LAVORI PUBBLICI, AI SENSI DELL'ARTICOLO 7, COMMA 9 DELLA LEGGE 1° LUGLIO 2002, N. 166						
3373	SANZIONI AMMINISTRATIVE PECUNIARIE RELATIVE ALLA PROTEZIONE DELLE INDICAZIONI GEOGRAFICHE E DELLE DENOMINAZIONI DI ORIGINE DEI PRODOTTI AGRICOLI E ALIMENTARI	1.200.000,00	1.920.221,00	3.587.372,55	2.298.592,41	369.980,58	2.668.572,99
2537	VERSAMENTO DELLE RISORSE FINANZIARIE DI PERTINENZA DELLA SOPPRESSA AGENZIA PER LO SVILUPPO DEL SETTORE IPPICO-ASSI	4.000.000,00	4.000.000,00	4.918.514,41	4.806.252,47	14.812,31	4.821.064,78
2582	14 ENTRATE DI PERTINENZA DEL MINISTERO DELLA SALUTE	250.000,00	250.000,00	328.361,33	291.271,78	33.621,18	324.892,96
2582	QUOTA DEL 5 PER CENTO DEGLI INTROITI DERIVANTI DALLA RISCOSSIONE DELLE TARIFFE DI CUI ALL'ALLEGATO B, SEZIONE 1 DEL DECRETO LEGISLATIVO 19 NOVEMBRE 2008, N.194, DA DESTINARE ALLA COPERTURA DELLE SPESE CONNESSE AI CONTROLLI SANITARI UFFICIALI ESEGUITI DAI POSTI DI ISPEZIONE FRONTALIERA, NONCHE' PER OGNI ALTRO ONERE CORRELATO						

RENDICONTO DELL'ENTRATA

cap	art	prev iniz comp	prev def comp	accertato	vers comp	vers res	vers tot
2582	20	450.000,00	450.000,00	893.376,82	485.200,59	91.213,45	576.414,04
ENTRATE DI PERTINENZA DEL MINISTERO DELLA SALUTE	QUOTA DELL' 8 PER CENTO DEGLI INTROTTI DERIVANTI DALLA RISCOSSIONE DELLE TARIFFE DI CUI ALLEGATO B, SEZIONE II DEL DECRETO LEGISLATIVO 19 NOVEMBRE 2008, N.194 DA DESTINARE ALLA COPERTURA DELLE SPESE CONNESSE AI CONTROLLI SANITARI UFFICIALI ESEGUITI DAGLI UFFICI DI SANITA' MARITTIMA AEREA E DI FRONTIERA, NONCHE' PER OGNI ALTRO ONERE CORRELATO						
2584	12	200.000,00	319.733,00	374.215,50	372.111,50	1.528,50	373.640,00
ENTRATE DI PERTINENZA DEL MINISTERO DEI BENI E DELLE ATTIVITA' CULTURALI E DEL TURISMO	INTROTTI DERIVANTI DALLA VENDITA DEI BIGLIETTI D'INGRESSO AL SISTEMA MUSEALE SITO NELL'ISOLA DI CAPRERA DEDICATO A GIUSEPPE GARIBALDI, COMPRENDE IL MUSEO DEL COMPENDIO GARIBALDINO E IL MEMORIALE CUSTODITO NELL'EX FORTE ARBUTICCI						
2584	13	2.200.000,00	2.200.000,00	2.483.711,00	2.386.841,00	143.815,00	2.530.656,00
ENTRATE DI PERTINENZA DEL MINISTERO DEI BENI E DELLE ATTIVITA' CULTURALI E DEL TURISMO	INTROTTI DERIVANTI DALLA VENDITA DEI BIGLIETTI DEGLI ASCENSORI ESTERNI PANORAMICI DEL MONUMENTO A VITTORIO EMANUELE II IN ROMA						
2584	1	22.000.000,00	22.000.000,00	25.999.066,94	24.219.840,48	1.778.051,17	25.997.891,65
ENTRATE DI PERTINENZA DEL MINISTERO DEI BENI E DELLE ATTIVITA' CULTURALI E DEL TURISMO	INTROTTI DERIVANTI DALLA VENDITA DEI BIGLIETTI D'INGRESSO PER L'ACCESSO AI MONUMENTI, MUSEI, GALLERIE E SCAVI ARCHEOLOGICI DELLO STATO						
2584	3	3.000.000,00	3.000.000,00	3.861.545,07	3.861.423,88	2.019,44	3.863.443,32
ENTRATE DI PERTINENZA DEL MINISTERO DEI BENI E DELLE ATTIVITA' CULTURALI E DEL TURISMO	CANONI DI CONCESSIONE ED ALTRE SOMME DERIVANTI DAI SERVIZI AGGIUNTIVI OFFERTI AL PUBBLICO A PAGAMENTO ISTITUITI PRESSO MUSEI, BIBLIOTECHE E ARCHIVI DI STATO						

Fonte: elaborazione Corte dei conti su dati RGS

PAGINA BIANCA

ALLEGATI

PAGINA BIANCA

INDICE ALLEGATI

- A INCONGRUENZE NEI CONTI PERIODICI
 - A 1 da riscuotere competenza
 - A 2 da riscuotere residui
 - A 3 da versare competenza
 - A 4 da versare residui

- B DISCORDANZE CONSUNTIVO - CONTI PERIODICI
 - B 1 Accertamenti
 - B 2 Riscossioni
 - B 2 1 Riscossioni di competenza
 - B 2 2 Riscossioni residui
 - B 3 Versamenti
 - B 3 1 Versamenti di competenza
 - B 3 2 Versamenti residui
 - B 4 da riscuotere di competenza
 - B 5 da riscuotere residui
 - B 6 da versare competenza
 - B 7 da versare residui

- C MINORI ENTRATE
 - C 1 Minori entrate di competenza
 - C 1 1 Minori entrate di competenza rispetto alle previsioni iniziali
 - C 1 2 Minori entrate di competenza rispetto alle previsioni definitive
 - C 2 Minori entrate di cassa
 - C 2 1 Minori entrate di cassa rispetto alle previsioni iniziali
 - C 2 2 Minori entrate di cassa rispetto alle previsioni definitive

- D RIACCERTAMENTI

- E INSUSSISTENZE

- F RISCOSSIONI NETTE RESIDUI MINORI DELLE RISCOSSIONI LORDE

- G RISCOSSIONI NETTE RESIDUI NEGATIVE

- H VERSAMENTI NETTI NEGATIVI DEI RESIDUI

PAGINA BIANCA

ALLEGATI A
(INCONGRUENZE NEI CONTI PERIODICI)

PAGINA BIANCA

RENDICONTO DELL'ENTRATA

ALLEGATO A 1

INCONGRUENZE RILEVATE NEI CONTI PERIODICI RIASSUNTIVI DA RISCOUTERE COMPETENZA CON IMPORTI
NEGATIVI NEI CONTI PERIODICI PER CAPITOLI E ARTICOLI - TIPOLOGIE

						Conti periodici Riassuntivi	Consuntivo
CAP.	ART.	TIT.	NAT.	PRO.	ATT.	Da riscuotere competenza	Da riscuotere competenza
1034	3	I	001	003	001	-70.597,66	14.812,44
1197	2	I	001	003	001	-1.639,61	'-
1034	1	I	001	003	001	-3,53	'-
1195	1	I	001	003	001	-2,45	'-
1031	5	I	001	003	001	-1,15	'-
Totale Tipologie						-72.244,40	14.812,44
CAP.	ART.	TIT.	NAT.	PRO.	ATT.	Da riscuotere competenza	Da riscuotere competenza
1035	2	I	001	004	001	-3.208,16	'-
1035	3	I	001	004	001	-1.436,70	'-
Totale Tipologie						-4.644,86	'-
CAP.	ART.	TIT.	NAT.	PRO.	ATT.	Da riscuotere competenza	Da riscuotere competenza
1040	4	I	001	004	002	-39.432,49	34.818,96
1004	1	I	001	004	002	-1,33	'-
Totale Tipologie						-39.433,82	34.818,96
CAP.	ART.	TIT.	NAT.	PRO.	ATT.	Da riscuotere competenza	Da riscuotere competenza
1411	2	I	001	008	001	-424.224,79	'-
1417	1	I	001	008	001	-6.330,81	'-
1411	3	I	001	008	001	-3.423,51	'-
1415	1	I	001	008	001	-1.570,36	'-
Totale Tipologie						-435.549,47	'-
CAP.	ART.	TIT.	NAT.	PRO.	ATT.	Da riscuotere competenza	Da riscuotere competenza
1601	2	I	001	009	002	-63,00	'-
1604	2	I	001	009	002	-1,33	'-
Totale Tipologie						-64,33	'-
CAP.	ART.	TIT.	NAT.	PRO.	ATT.	Da riscuotere competenza	Da riscuotere competenza
1471	1	I	001	013	001	-164.334,54	35.882,82
1216	1	I	001	013	001	-18.770,75	62.197.355,76
1219	1	I	001	013	001	-4.437,76	14,27
1233	1	I	001	013	001	-24,79	'-
1222	1	I	001	013	001	-6,32	'-
Totale Tipologie						-187.574,16	62.233.252,85
CAP.	ART.	TIT.	NAT.	PRO.	ATT.	Da riscuotere competenza	Da riscuotere competenza
1400	2	I	001	013	002	-66.900.305,99	320.987.453,74

ATTENDIBILITÀ DELLE SCRITTURE CONTABILI

						Conti periodici Riassuntivi	Consuntivo
CAP.	ART.	TIT.	NAT.	PRO.	ATT.	Da riscuotere competenza	Da riscuotere competenza
1235	2	I	001	013	002	-747,64	66,66
1208	2	I	001	013	002	-240,11	'-
Totale Tipologie						-66.901.293,74	320.987.520,40
CAP.	ART.	TIT.	NAT.	PRO.	ATT.	Da riscuotere competenza	Da riscuotere competenza
1074	2	I	002	001	001	-777,77	46.295,82
1057	1	I	002	001	001	-719,90	'-
1063	1	I	002	001	001	-695,84	'-
1065	1	I	002	001	001	-412,88	'-
1185	1	I	002	001	001	-59,43	'-
1070	1	I	002	001	001	-30,79	'-
1188	1	I	002	001	001	-26,33	'-
1074	1	I	002	001	001	-25,21	'-
1062	1	I	002	001	001	-8,52	'-
Totale Tipologie						-2.756,67	46.295,82
CAP.	ART.	TIT.	NAT.	PRO.	ATT.	Da riscuotere competenza	Da riscuotere competenza
1043	1	I	002	002	001	-473,14	'-
Totale Tipologie						-473,14	'-
CAP.	ART.	TIT.	NAT.	PRO.	ATT.	Da riscuotere competenza	Da riscuotere competenza
1171	1	I	002	003	002	-63.360,64	300.328,80
1171	4	I	002	003	002	-23.277,68	10.523,86
1171	3	I	002	003	002	-8.528,77	182,01
1171	2	I	002	003	002	-4.622,84	3.769,65
1030	4	I	002	003	002	-35,66	'-
1030	7	I	002	003	002	-19,31	'-
Totale Tipologie						-99.844,90	314.804,32
CAP.	ART.	TIT.	NAT.	PRO.	ATT.	Da riscuotere competenza	Da riscuotere competenza
1254	1	I	002	004	001	-5.633,80	'-
1255	1	I	002	004	001	-1.090,28	'-
Totale Tipologie						-6.724,08	'-
CAP.	ART.	TIT.	NAT.	PRO.	ATT.	Da riscuotere competenza	Da riscuotere competenza
1250	1	I	002	005	001	-882,54	181,80
Totale Tipologie						-882,54	181,80
CAP.	ART.	TIT.	NAT.	PRO.	ATT.	Da riscuotere competenza	Da riscuotere competenza
1253	6	I	002	005	002	-163,62	'-
1265	1	I	002	005	002	-151,74	'-
Totale Tipologie						-315,36	'-

RENDICONTO DELL'ENTRATA

						Conti periodici Riassuntivi	Consuntivo
CAP.	ART.	TIT.	NAT.	PRO.	ATT.	Da riscuotere competenza	Da riscuotere competenza
3595	1	II	001	001	001	-262,22	158,92
3758	1	II	001	001	001	-109,21	'-
2009	1	II	001	001	001	-29,36	60,08
2055	1	II	001	001	001	-2,22	'-
Totale Tipologie						-403,01	219,00
CAP.	ART.	TIT.	NAT.	PRO.	ATT.	Da riscuotere competenza	Da riscuotere competenza
2101	2	II	001	002	001	-352,48	8.196,09
2569	6	II	001	002	001	-75,28	3,80
2569	15	II	001	002	001	-0,84	'-
Totale Tipologie						-428,60	8.199,89
CAP.	ART.	TIT.	NAT.	PRO.	ATT.	Da riscuotere competenza	Da riscuotere competenza
2584	3	II	001	002	002	-7.228,14	'-
2413	3	II	001	002	002	-829,49	'-
2322	1	II	001	002	002	-0,02	'-
Totale Tipologie						-8.057,65	'-
CAP.	ART.	TIT.	NAT.	PRO.	ATT.	Da riscuotere competenza	Da riscuotere competenza
2650	1	II	001	002	003	-1.247,60	1.853,21
Totale Tipologie						-1.247,60	1.853,21
CAP.	ART.	TIT.	NAT.	PRO.	ATT.	Da riscuotere competenza	Da riscuotere competenza
2616	1	II	001	003	002	-79,05	'-
2603	2	II	001	003	002	-0,14	'-
Totale Tipologie						-79,19	'-
CAP.	ART.	TIT.	NAT.	PRO.	ATT.	Da riscuotere competenza	Da riscuotere competenza
3210	2	II	001	003	003	-27.848.577,14	150.901.049,46
3210	5	II	001	003	003	-773.323,09	2.940.035,14
3221	1	II	001	003	003	-233.537,77	569.283,37
3210	8	II	001	003	003	-188,08	3.928,88
2368	2	II	001	003	003	-0,03	'-
Totale Tipologie						-28.855.626,11	154.414.296,85
CAP.	ART.	TIT.	NAT.	PRO.	ATT.	Da riscuotere competenza	Da riscuotere competenza
2309	1	II	001	005	001	-2.482.067,27	'-
3314	1	II	001	005	001	-233.528,86	'-
3372	1	II	001	005	001	-1.898,09	'-
3312	8	II	001	005	001	-1.679,95	911,37
2386	1	II	001	005	001	-1.211,86	'-
Totale Tipologie						-2.720.386,03	911,37

ATTENDIBILITÀ DELLE SCRITTURE CONTABILI

						Conti periodici Riassuntivi	Consuntivo
CAP.	ART.	TIT.	NAT.	PRO.	ATT.	Da riscuotere competenza	Da riscuotere competenza
CAP.	ART.	TIT.	NAT.	PRO.	ATT.	Da riscuotere competenza	Da riscuotere competenza
2454	4	II	001	005	003	-27.083,98	7.185,62
3319	8	II	001	005	003	-202,30	'-
2440	1	II	001	005	003	-52,74	'-
2307	1	II	001	005	003	-13,73	'-
2582	22	II	001	005	003	-0,09	'-
Totale Tipologie						-27.352,84	7.185,62
CAP.	ART.	TIT.	NAT.	PRO.	ATT.	Da riscuotere competenza	Da riscuotere competenza
3302	1	II	001	007	002	-678.009,08	82.603,47
3448	1	II	001	007	002	-135.151,48	'-
3310	1	II	001	007	002	-2.033,76	7.883,71
3443	2	II	001	007	002	-1.773,55	8.114,64
3503	2	II	001	007	002	-857,79	'-
3451	1	II	001	007	002	-58,67	'-
3524	1	II	001	007	002	-1,69	'-
Totale Tipologie						-817.886,02	98.601,82
CAP.	ART.	TIT.	NAT.	PRO.	ATT.	Da riscuotere competenza	Da riscuotere competenza
3592	2	II	001	007	003	-160.604,84	13.641,72
3563	5	II	001	007	003	-189,07	'-
3410	1	II	001	007	003	-165,73	'-
Totale Tipologie						-160.959,64	13.641,72
CAP.	ART.	TIT.	NAT.	PRO.	ATT.	Da riscuotere competenza	Da riscuotere competenza
2527	3	II	001	008	001	-9,99	'-
Totale Tipologie						-9,99	'-
CAP.	ART.	TIT.	NAT.	PRO.	ATT.	Da riscuotere competenza	Da riscuotere competenza
3307	1	II	002	001	002	-173,46	'-
Totale Tipologie						-173,46	'-
CAP.	ART.	TIT.	NAT.	PRO.	ATT.	Da riscuotere competenza	Da riscuotere competenza
4854	1	III	002	002	002	-365,47	'-
Totale Tipologie						-365,47	'-

RENDICONTO DELL'ENTRATA

ALLEGATO A2

INCONGRUENZE RILEVATE NEI CONTI PERIODICI RIASSUNTIVI DA RISCOUTERE RESIDUI CON IMPORTI
NEGATIVI NEI CONTI PERIODICI PER CAPITOLI E ARTICOLI – TIPOLOGIE

						Conti periodici Riassuntivi	Consuntivo
CAP.	ART.	TIT.	NAT.	PRO.	ATT.	Da riscuotere residui	Da riscuotere residui
1023	3	I	001	001	001	-564.619.164,74	'-
1023	14	I	001	001	001	-106.326.438,05	'-
1023	2	I	001	001	001	-4.631.981,52	'-
1023	18	I	001	001	001	-3.204,12	'-
Totale tipologie						-675.580.788,43	'-
CAP.	ART.	TIT.	NAT.	PRO.	ATT.	Da riscuotere residui	Da riscuotere residui
1026	18	I	001	003	001	-167,33	'-
Totale tipologie						-167,33	'-
CAP.	ART.	TIT.	NAT.	PRO.	ATT.	Da riscuotere residui	Da riscuotere residui
1203	2	I	001	005	001	-4.017.755,45	'-
1203	12	I	001	005	001	-814.647,30	'-
Totale tipologie						-4.832.402,75	'-
CAP.	ART.	TIT.	NAT.	PRO.	ATT.	Da riscuotere residui	Da riscuotere residui
1203	8	I	001	005	002	-458,67	'-
Totale tipologie						-458,67	'-
CAP.	ART.	TIT.	NAT.	PRO.	ATT.	Da riscuotere residui	Da riscuotere residui
1205	7	I	001	006	001	-128.333,14	'-
Totale tipologie						-128.333,14	'-
CAP.	ART.	TIT.	NAT.	PRO.	ATT.	Da riscuotere residui	Da riscuotere residui
1410	1	I	001	007	001	-2.048.291,75	'-
Totale tipologie						-2.048.291,75	'-
CAP.	ART.	TIT.	NAT.	PRO.	ATT.	Da riscuotere residui	Da riscuotere residui
1411	2	I	001	008	001	-9.945.685,20	'-
1411	3	I	001	008	001	-18.002,74	'-
Totale tipologie						-9.963.687,94	'-
CAP.	ART.	TIT.	NAT.	PRO.	ATT.	Da riscuotere residui	Da riscuotere residui
1400	1	I	001	013	001	-24.849.476,36	'-
1477	1	I	001	013	001	-405.601,19	'-
1441	1	I	001	013	001	-67.653,22	'-
1218	3	I	001	013	001	-2.080,02	'-
1246	1	I	001	013	001	-1.200,73	'-
Totale tipologie						-25.326.011,52	'-

ATTENDIBILITÀ DELLE SCRITTURE CONTABILI

						Conti periodici Riassuntivi	Consuntivo
CAP.	ART.	TIT.	NAT.	PRO.	ATT.	Da riscuotere residui	Da riscuotere residui
CAP.	ART.	TIT.	NAT.	PRO.	ATT.	Da riscuotere residui	Da riscuotere residui
1030	1	I	002	003	001	-2.834,78	‘-
			Totale tipologie			-2.834,78	‘-
CAP.	ART.	TIT.	NAT.	PRO.	ATT.	Da riscuotere residui	Da riscuotere residui
1259	1	I	002	004	002	-3.414.076,22	‘-
			Totale tipologie			-3.414.076,22	‘-
CAP.	ART.	TIT.	NAT.	PRO.	ATT.	Da riscuotere residui	Da riscuotere residui
1265	2	I	002	005	001	-0,01	‘-
			Totale tipologie			-0,01	‘-
CAP.	ART.	TIT.	NAT.	PRO.	ATT.	Da riscuotere residui	Da riscuotere residui
2065	2	II	001	001	001	-68.645,58	‘-
2225	1	II	001	001	001	-33.795,19	‘-
			Totale tipologie			-102.440,77	‘-
CAP.	ART.	TIT.	NAT.	PRO.	ATT.	Da riscuotere residui	Da riscuotere residui
2368	5	II	001	002	001	-8.670,73	‘-
2377	1	II	001	002	001	-5.522,81	‘-
2521	1	II	001	002	001	-2.102,30	‘-
2368	3	II	001	002	001	-2.034,00	‘-
2226	3	II	001	002	001	-1.245,99	‘-
3618	1	II	001	002	001	-519,28	‘-
2385	1	II	001	002	001	-454,20	‘-
2383	1	II	001	002	001	-21,24	‘-
3306	1	II	001	002	001	-0,40	‘-
			Totale tipologie			-20.570,95	‘-
CAP.	ART.	TIT.	NAT.	PRO.	ATT.	Da riscuotere residui	Da riscuotere residui
3490	20	II	001	002	002	-131.969,00	‘-
3458	1	II	001	002	002	-60.481,14	‘-
3402	2	II	001	002	002	-30.563,35	‘-
2454	8	II	001	002	002	-8.044,07	‘-
2454	5	II	001	002	002	-7.155,81	‘-
2584	1	II	001	002	002	-6.010,95	‘-
2454	10	II	001	002	002	-2.554,99	‘-
2584	3	II	001	002	002	-1.491,78	‘-
3746	1	II	001	002	002	-1.320,00	‘-
2321	1	II	001	002	002	-812,01	16,20

RENDICONTO DELL'ENTRATA

						Conti periodici Riassuntivi	Consuntivo
CAP.	ART.	TIT.	NAT.	PRO.	ATT.	Da riscuotere residui	Da riscuotere residui
2454	14	II	001	002	002	-577,47	'-
3518	22	II	001	002	002	-200,00	'-
2582	17	II	001	002	002	-109,58	'-
3558	1	II	001	002	002	-106,94	'-
3518	23	II	001	002	002	-100,00	'-
Totale tipologie						-251.497,09	16,20
CAP.	ART.	TIT.	NAT.	PRO.	ATT.	Da riscuotere residui	Da riscuotere residui
2226	2	II	001	002	003	-17.292,92	'-
3378	1	II	001	002	003	-12.574,55	'-
2582	20	II	001	002	003	-1.729,28	'-
3374	1	II	001	002	003	-1.616,40	'-
3352	1	II	001	002	003	-1.217,83	'-
Totale tipologie						-34.430,98	'-
CAP.	ART.	TIT.	NAT.	PRO.	ATT.	Da riscuotere residui	Da riscuotere residui
2368	2	II	001	003	003	-7.093,85	'-
Totale tipologie						-7.093,85	'-
CAP.	ART.	TIT.	NAT.	PRO.	ATT.	Da riscuotere residui	Da riscuotere residui
2954	1	II	001	003	004	-150,30	'-
Totale tipologie						-150,30	'-
CAP.	ART.	TIT.	NAT.	PRO.	ATT.	Da riscuotere residui	Da riscuotere residui
3314	1	II	001	005	001	-945.004,14	'-
2302	1	II	001	005	001	-616.194,34	'-
3326	1	II	001	005	001	-1.205,00	'-
3315	1	II	001	005	001	-22,23	'-
Totale tipologie						-1.562.425,71	'-
CAP.	ART.	TIT.	NAT.	PRO.	ATT.	Da riscuotere residui	Da riscuotere residui
3509	2	II	001	005	002	-12.506,05	'-
Totale tipologie						-12.506,05	'-
CAP.	ART.	TIT.	NAT.	PRO.	ATT.	Da riscuotere residui	Da riscuotere residui
2326	1	II	001	005	003	-934,75	'-
Totale tipologie						-934,75	'-
CAP.	ART.	TIT.	NAT.	PRO.	ATT.	Da riscuotere residui	Da riscuotere residui
3508	1	II	001	006	001	-56,14	'-
Totale tipologie						-56,14	'-

ATTENDIBILITÀ DELLE SCRITTURE CONTABILI

						Conti periodici Riassuntivi	Consuntivo
CAP.	ART.	TIT.	NAT.	PRO.	ATT.	Da riscuotere residui	Da riscuotere residui
3334	1	II	001	007	002	-105.465,93	'-
3680	3	II	001	007	002	-78.317,27	'-
3471	1	II	001	007	002	-34.308,89	'-
3680	4	II	001	007	002	-29.316,08	'-
3477	1	II	001	007	002	-18.534,09	'-
3397	1	II	001	007	002	-1.725,00	'-
3500	4	II	001	007	002	-643,43	'-
			Totale tipologie			-268.310,69	'-
CAP.	ART.	TIT.	NAT.	PRO.	ATT.	Da riscuotere residui	Da riscuotere residui
3492	1	II	001	007	003	-102.658,16	'-
3493	1	II	001	007	003	-14.602,50	'-
3320	2	II	001	007	003	-694,86	'-
2454	2	II	001	007	003	-89,83	'-
			Totale tipologie			-118.045,35	'-
CAP.	ART.	TIT.	NAT.	PRO.	ATT.	Da riscuotere residui	Da riscuotere residui
3477	3	II	002	001	002	-458.624,58	'-
3382	1	II	002	001	002	-102.646,66	'-
3511	1	II	002	001	002	-4.397,14	'-
			Totale tipologie			-565.668,38	'-
CAP.	ART.	TIT.	NAT.	PRO.	ATT.	Da riscuotere residui	Da riscuotere residui
2368	7	II	002	001	003	-6.599.504,50	'-
3680	5	II	002	001	003	-67.379,90	'-
			Totale tipologie			-6.666.884,40	'-

RENDICONTO DELL'ENTRATA

ALLEGATO A3

INCONGRUENZE RILEVATE NEI CONTI PERIODICI RIASSUNTIVI DA VERSARE COMPETENZA CON IMPORTI
NEGATIVI NEI CONTI PERIODICI PER CAPITOLI E ARTICOLI – TIPOLOGIE

						Conti periodici Riassuntivi	Consuntivo	Differenza Entrate Consuntivo da Versare comp.
CAP.	ART.	TIT.	NAT.	PRO.	ATT.	Da versare competenza	Da versare competenza	Entrate Totali da versare comp.
1401	1	I	001	008	001	-10.336,12	13.160.527,67	-13.170.863,79
Totale tipologie						-10.336,12	13.160.527,67	-13.170.863,79
1401	2	I	001	008	002	-26.087,26	'-	-26.087,26
Totale tipologie						-26.087,26	0,00	-26.087,26
1218	1	I	001	013	001	-157.781.551,01	2.517.769,20	-160.299.320,21
Totale tipologie						-157.781.551,01	2.517.769,20	-160.299.320,21
1029	9	I	002	002	002	-6,96	'-	-6,96
Totale tipologie						-6,96	0,00	-6,96
2065	2	II	001	001	001	-118.554,08	3.079.759,01	-3.198.313,09
Totale tipologie						-118.554,08	3.079.759,01	-3.198.313,09
2454	27	II	001	002	002	-1.876,00	'-	-1.876,00
2454	7	II	001	002	002	-0,49	'-	-0,49
Totale tipologie						-1.876,49	0,00	-1.876,49
3342	15	II	001	002	003	-1.551,19	'-	-1.551,19
Totale tipologie						-1.551,19	0,00	-1.551,19
2612	9	II	001	003	002	-171,80	'-	-171,80
Totale tipologie						-171,80	0,00	-171,80

ATTENDIBILITÀ DELLE SCRITTURE CONTABILI

						Conti periodici Riassuntivi	Consuntivo	Differenza Entrate Consuntivo da Versare comp.
CAP.	ART.	TIT.	NAT.	PRO.	ATT.	Da versare competenza	Da versare competenza	Entrate Totali da versare comp.
2309	1	II	001	005	001	-135.215,59	2.494.500,34	-2.629.715,93
2308	1	II	001	005	001	-6.412,63	12.420,22	-18.832,85
Totale tipologie						-141.628,22	2.506.920,56	-2.648.548,78
CAP.	ART.	TIT.	NAT.	PRO.	ATT.	Da versare competenza	Da versare competenza	Entrate Totali da versare comp.
2319	3	II	001	007	002	-53.648,10	15.554,20	-69.202,30
3477	1	II	001	007	002	-19.004,72	'-	-19.004,72
2368	4	II	001	007	002	-1.081,47	'-	-1.081,47
3500	1	II	001	007	002	-284,04	'-	-284,04
Totale tipologie						-74.018,33	15.554,20	-89.572,53
CAP.	ART.	TIT.	NAT.	PRO.	ATT.	Da versare competenza	Da versare competenza	Entrate Totali da versare comp.
3592	3	II	001	007	003	-1.225.885,94	'-	-1.225.885,94
2439	28	II	001	007	003	-27,35	'-	-27,35
Totale tipologie						-1.225.913,29	0,00	-1.225.913,29

RENDICONTO DELL'ENTRATA

ALLEGATO A4

INCONGRUENZE RILEVATE NEI CONTI PERIODICI RIASSUNTIVI DA VERSARE RESIDUI CON IMPORTI NEGATIVI
NEI CONTI PERIODICI PER CAPITOLI E ARTICOLI – TIPOLOGIE

						Conti periodici Riassuntivi	Consuntivo	Differenza Entrate Consuntivo da versare residui
CAP.	ART.	TIT.	NAT.	PRO.	ATT.	Da versare residui	Da versare residui	Entrate Totali da versare residui
1023	20	I	001	001	001	-32.643.572,28	'-	-32.643.572,28
1023	17	I	001	001	001	-1.557.068,29	'-	-1.557.068,29
1023	12	I	001	001	001	-6.609,24	'-	-6.609,24
1023	26	I	001	001	001	-434,36	'-	-434,36
1023	27	I	001	001	001	-433,33	'-	-433,33
Totale tipologie						-34.208.117,50	'-	-34.208.117,50
CAP.	ART.	TIT.	NAT.	PRO.	ATT.	Da versare residui	Da versare residui	Entrate Totali da versare residui
1026	23	I	001	003	001	-59.730.356,49	'-	-59.730.356,49
1026	8	I	001	003	001	-5.156.000,12	'-	-5.156.000,12
1034	3	I	001	003	001	-4.027.394,83	'-	-4.027.394,83
1054	1	I	001	003	001	-674.869,29	'-	-674.869,29
1026	7	I	001	003	001	-601.649,93	'-	-601.649,93
1026	6	I	001	003	001	-102.755,36	'-	-102.755,36
1031	1	I	001	003	001	-65.993,28	'-	-65.993,28
1031	2	I	001	003	001	-161,81	'-	-161,81
Totale tipologie						-70.359.181,11	'-	-70.359.181,11
CAP.	ART.	TIT.	NAT.	PRO.	ATT.	Da versare residui	Da versare residui	Entrate Totali da versare residui
1032	2	I	001	003	002	-9.617,45	'-	-9.617,45
Totale tipologie						-9.617,45	'-	-9.617,45
CAP.	ART.	TIT.	NAT.	PRO.	ATT.	Da versare residui	Da versare residui	Entrate Totali da versare residui
1200	1	I	001	004	001	-172.454.590,04	4.315.022,39	-176.769.612,43
1027	1	I	001	004	001	-9.487.635,61	'-	-9.487.635,61
1007	5	I	001	004	001	-3.878.142,02	'-	-3.878.142,02
1007	6	I	001	004	001	-2.170.447,98	2.889.106,17	-5.059.554,15
1048	1	I	001	004	001	-955.106,40	33,44	-955.139,84
1080	1	I	001	004	001	-28.432,20	'-	-28.432,20
1007	1	I	001	004	001	-1.852,34	'-	-1.852,34
1025	10	I	001	004	001	-1.111,06	'-	-1.111,06
1025	5	I	001	004	001	-200,00	'-	-200,00
Totale tipologie						-188.977.517,65	7.204.162,00	-196.181.679,65
CAP.	ART.	TIT.	NAT.	PRO.	ATT.	Da versare residui	Da versare residui	Entrate Totali da versare residui
1200	2	I	001	004	002	-9.300.654,05	5.143.160,76	-14.443.814,81
1025	18	I	001	004	002	-1.154.928,78	'-	-1.154.928,78
1025	19	I	001	004	002	-481.300,72	'-	-481.300,72
Totale tipologie						-10.936.883,55	5.143.160,76	-16.080.044,31
CAP.	ART.	TIT.	NAT.	PRO.	ATT.	Da versare residui	Da versare residui	Entrate Totali da versare residui
1203	8	I	001	005	002	-10.812,90	'-	-10.812,90
Totale tipologie						-10.812,90	'-	-10.812,90

ATTENDIBILITÀ DELLE SCRITTURE CONTABILI

						Conti periodici Riassuntivi	Consuntivo	Differenza Entrate Consuntivo da versare residui
CAP.	ART.	TIT.	NAT.	PRO.	ATT.	Da versare residui	Da versare residui	Entrate Totali da versare residui
1205	7	I	001	006	001	-37.172,79	123.455,90	-160.628,69
1205	2	I	001	006	001	-57,55	1.550,45	-1.608,00
Totale tipologie						-37.230,34	125.006,35	-162.236,69
CAP.	ART.	TIT.	NAT.	PRO.	ATT.	Da versare residui	Da versare residui	Entrate Totali da versare residui
1201	4	I	001	006	002	-6,21	'-	-6,21
Totale tipologie						-6,21	'-	-6,21
CAP.	ART.	TIT.	NAT.	PRO.	ATT.	Da versare residui	Da versare residui	Entrate Totali da versare residui
1409	1	I	001	007	001	-377.000.037,26	'-	-377.000.037,26
1410	1	I	001	007	001	-7.152,11	'-	-7.152,11
Totale tipologie						-377.007.189,37	'-	-377.007.189,37
CAP.	ART.	TIT.	NAT.	PRO.	ATT.	Da versare residui	Da versare residui	Entrate Totali da versare residui
1421	1	I	001	008	001	-109.758.022,16	4.538.972,48	-114.296.994,64
1431	1	I	001	008	001	-15.771.035,13	239.489,43	-16.010.524,56
1401	1	I	001	008	001	-2.358.245,22	217.748,87	-2.575.994,09
1402	1	I	001	008	001	-476.206,13	1.025.998,08	-1.502.204,21
1411	2	I	001	008	001	-139.157,73	'-	-139.157,73
1411	3	I	001	008	001	-84.327,69	'-	-84.327,69
1412	1	I	001	008	001	-72.880,06	'-	-72.880,06
1416	1	I	001	008	001	-41.332,32	320,67	-41.652,99
1414	1	I	001	008	001	-8.802,88	1.039,56	-9.842,44
1466	1	I	001	008	001	-2,02	'-	-2,02
Totale tipologie						-128.710.011,34	6.023.569,09	-134.733.580,43
CAP.	ART.	TIT.	NAT.	PRO.	ATT.	Da versare residui	Da versare residui	Entrate Totali da versare residui
1821	1	I	001	011	001	-2.854,60	'-	-2.854,60
1805	3	I	001	011	001	-1,17	'-	-1,17
Totale tipologie						-2.855,77	'-	-2.855,77
CAP.	ART.	TIT.	NAT.	PRO.	ATT.	Da versare residui	Da versare residui	Entrate Totali da versare residui
1999	1	I	001	012	002	-7.359,53	'-	-7.359,53
Totale tipologie						-7.359,53	'-	-7.359,53
CAP.	ART.	TIT.	NAT.	PRO.	ATT.	Da versare residui	Da versare residui	Entrate Totali da versare residui
1246	1	I	001	013	001	-52.566.332,67	'-	-52.566.332,67
1213	5	I	001	013	001	-2.759.251,03	'-	-2.759.251,03
1213	6	I	001	013	001	-2.199.657,07	487.539,06	-2.687.196,13
1230	1	I	001	013	001	-1.694.394,21	58.806,21	-1.753.200,42
1211	1	I	001	013	001	-3.862,58	'-	-3.862,58
Totale tipologie						-59.223.497,56	546.345,27	-59.769.842,83
CAP.	ART.	TIT.	NAT.	PRO.	ATT.	Da versare residui	Da versare residui	Entrate Totali da versare residui
1400	2	I	001	013	002	-99.198.704,00	'-	-99.198.704,00
1210	4	I	001	013	002	-6.576,43	'-	-6.576,43
Totale tipologie						-99.205.280,43	'-	-99.205.280,43

RENDICONTO DELL'ENTRATA

						Conti periodici Riassuntivi	Consuntivo	Differenza Entrate Consuntivo da versare residui
CAP.	ART.	TIT.	NAT.	PRO.	ATT.	Da versare residui	Da versare residui	Entrate Totali da versare residui
1065	1	I	002	001	001	-2.311.174,90	'-	-2.311.174,90
1070	1	I	002	001	001	-839.462,77	'-	-839.462,77
1189	1	I	002	001	001	-211.991,20	'-	-211.991,20
1188	1	I	002	001	001	-170.602,85	'-	-170.602,85
1033	4	I	002	001	001	-1.050,24	'-	-1.050,24
Totale tipologie						-3.534.281,96	'-	-3.534.281,96
CAP.	ART.	TIT.	NAT.	PRO.	ATT.	Da versare residui	Da versare residui	Entrate Totali da versare residui
1029	1	I	002	002	001	-60,39	'-	-60,39
Totale tipologie						-60,39	'-	-60,39
CAP.	ART.	TIT.	NAT.	PRO.	ATT.	Da versare residui	Da versare residui	Entrate Totali da versare residui
1172	12	I	002	002	002	-3.644,71	367,66	-4.012,37
1172	11	I	002	002	002	-1.599,43	'-	-1.599,43
Totale tipologie						-5.244,14	367,66	-5.611,80
CAP.	ART.	TIT.	NAT.	PRO.	ATT.	Da versare residui	Da versare residui	Entrate Totali da versare residui
1030	3	I	002	003	001	-261,00	'-	-261,00
1170	2	I	002	003	001	-159,56	'-	-159,56
1170	1	I	002	003	001	-30,08	'-	-30,08
1170	3	I	002	003	001	-17,66	'-	-17,66
Totale tipologie						-468,30	'-	-468,30
CAP.	ART.	TIT.	NAT.	PRO.	ATT.	Da versare residui	Da versare residui	Entrate Totali da versare residui
1171	3	I	002	003	002	-38.132,43	'-	-38.132,43
1170	4	I	002	003	002	-693,13	'-	-693,13
Totale tipologie						-38.825,56	'-	-38.825,56
CAP.	ART.	TIT.	NAT.	PRO.	ATT.	Da versare residui	Da versare residui	Entrate Totali da versare residui
1503	1	I	002	004	001	-53,00	'-	-53,00
Totale tipologie						-53,00	'-	-53,00
CAP.	ART.	TIT.	NAT.	PRO.	ATT.	Da versare residui	Da versare residui	Entrate Totali da versare residui
2368	3	II	001	002	001	-120.386,58	'-	-120.386,58
2383	1	II	001	002	001	-103.615,77	'-	-103.615,77
2368	5	II	001	002	001	-20.541,35	'-	-20.541,35
2569	2	II	001	002	001	-16.411,97	'-	-16.411,97
2569	6	II	001	002	001	-5.670,94	'-	-5.670,94
3618	1	II	001	002	001	-5.014,66	'-	-5.014,66
2521	1	II	001	002	001	-4.257,00	'-	-4.257,00
2569	3	II	001	002	001	-3.920,67	'-	-3.920,67
2569	8	II	001	002	001	-3.262,64	'-	-3.262,64
3707	1	II	001	002	001	-1.588,80	'-	-1.588,80
2369	1	II	001	002	001	-523,95	'-	-523,95
3530	2	II	001	002	001	-34,72	'-	-34,72
2358	1	II	001	002	001	-1,65	'-	-1,65
Totale tipologie						-285.230,70	'-	-285.230,70

ATTENDIBILITÀ DELLE SCRITTURE CONTABILI

CAP.	ART.	TIT.	NAT.	PRO.	ATT.	Conti periodici Riassuntivi		Differenza Entrate Consuntivo da versare residui
						Da versare residui	Consuntivo	
						Da versare residui	Da versare residui	Entrate Totali da versare residui
3518	1	II	001	002	002	-415.916,41	'-	-415.916,41
3518	28	II	001	002	002	-48.776,56	'-	-48.776,56
3518	14	II	001	002	002	-43.489,81	'-	-43.489,81
3518	4	II	001	002	002	-40.671,00	'-	-40.671,00
3402	2	II	001	002	002	-32.084,43	'-	-32.084,43
2165	1	II	001	002	002	-24.566,21	'-	-24.566,21
3402	1	II	001	002	002	-7.600,00	'-	-7.600,00
3518	10	II	001	002	002	-812,50	'-	-812,50
3592	12	II	001	002	002	-680,80	'-	-680,80
3518	22	II	001	002	002	-379,78	'-	-379,78
3490	16	II	001	002	002	-122,49	'-	-122,49
3490	1	II	001	002	002	-113,01	'-	-113,01
2322	1	II	001	002	002	-68,40	'-	-68,40
3419	1	II	001	002	002	-31,41	'-	-31,41
3518	9	II	001	002	002	-11,37	'-	-11,37
2582	3	II	001	002	002	-2,74	'-	-2,74
3518	12	II	001	002	002	-0,28	'-	-0,28
2332	1	II	001	002	002	-0,10	'-	-0,10
Totale tipologie						-615.327,30	'-	-615.327,30

CAP.	ART.	TIT.	NAT.	PRO.	ATT.	Da versare residui	Da versare residui	Entrate Totali da versare residui
3469	1	II	001	002	003	-78.102,14	'-	-78.102,14
3378	1	II	001	002	003	-31.314,25	'-	-31.314,25
3374	1	II	001	002	003	-11.827,40	'-	-11.827,40
3342	5	II	001	002	003	-2.308,01	'-	-2.308,01
3342	10	II	001	002	003	-401,92	'-	-401,92
2052	1	II	001	002	003	-85,74	'-	-85,74
3342	2	II	001	002	003	-27,40	'-	-27,40
3352	1	II	001	002	003	-20,59	'-	-20,59
2566	1	II	001	002	003	-14,62	'-	-14,62
Totale tipologie						-124.102,07	'-	-124.102,07

CAP.	ART.	TIT.	NAT.	PRO.	ATT.	Da versare residui	Da versare residui	Entrate Totali da versare residui
3210	11	II	001	003	003	-3.931.874,52	'-	-3.931.874,52
2368	2	II	001	003	003	-22.571,45	'-	-22.571,45
2366	1	II	001	003	003	-326,62	'-	-326,62
Totale tipologie						-3.954.772,59	'-	-3.954.772,59

CAP.	ART.	TIT.	NAT.	PRO.	ATT.	Da versare residui	Da versare residui	Entrate Totali da versare residui
3970	1	II	001	004	001	-101.747,87	'-	-101.747,87
Totale tipologie						-101.747,87	'-	-101.747,87

CAP.	ART.	TIT.	NAT.	PRO.	ATT.	Da versare residui	Da versare residui	Entrate Totali da versare residui
2302	2	II	001	005	001	-2.928.348,41	766.043,09	-3.694.391,50
3314	1	II	001	005	001	-1.059.567,56	'-	-1.059.567,56
2308	1	II	001	005	001	-953.830,72	'-	-953.830,72
2373	1	II	001	005	001	-51.544,36	'-	-51.544,36
2386	1	II	001	005	001	-31.063,40	'-	-31.063,40
3373	1	II	001	005	001	-15.971,20	'-	-15.971,20
2380	1	II	001	005	001	-12.920,65	'-	-12.920,65

RENDICONTO DELL'ENTRATA

						Conti periodici Riassuntivi	Consuntivo	Differenza Entrate Consuntivo da versare residui
2352	1	II	001	005	001	-2.511,39	'-	-2.511,39
3372	1	II	001	005	001	-1.401,32	'-	-1.401,32
2523	2	II	001	005	001	-53,04	'-	-53,04
2522	2	II	001	005	001	-1,10	'-	-1,10
3316	1	II	001	005	001	-0,05	'-	-0,05
Totale tipologie						-5.057.213,20	766.043,09	-5.823.256,29

CAP.	ART.	TIT.	NAT.	PRO.	ATT.	Da versare residui	Da versare residui	Entrate Totali da versare residui
3366	1	II	001	005	003	-250.643,47	'-	-250.643,47
2573	16	II	001	005	003	-293,80	'-	-293,80
Totale tipologie						-250.937,27	'-	-250.937,27

CAP.	ART.	TIT.	NAT.	PRO.	ATT.	Da versare residui	Da versare residui	Entrate Totali da versare residui
2368	1	II	001	007	002	-1.494.698,95	'-	-1.494.698,95
3334	1	II	001	007	002	-1.232.257,95	'-	-1.232.257,95
2319	3	II	001	007	002	-1.157.539,75	'-	-1.157.539,75
2368	6	II	001	007	002	-773.547,59	'-	-773.547,59
3412	1	II	001	007	002	-417.996,15	'-	-417.996,15
3600	1	II	001	007	002	-217.143,59	'-	-217.143,59
3502	1	II	001	007	002	-194.385,35	'-	-194.385,35
3442	2	II	001	007	002	-63.341,24	'-	-63.341,24
3477	1	II	001	007	002	-50.724,93	'-	-50.724,93
3680	4	II	001	007	002	-46.543,83	'-	-46.543,83
3348	1	II	001	007	002	-45.642,00	'-	-45.642,00
3586	1	II	001	007	002	-19.991,51	'-	-19.991,51
3680	3	II	001	007	002	-18.570,78	'-	-18.570,78
2368	4	II	001	007	002	-10.737,36	'-	-10.737,36
3555	1	II	001	007	002	-6.514,34	'-	-6.514,34
3397	1	II	001	007	002	-3.949,20	'-	-3.949,20
3444	1	II	001	007	002	-2.224,77	'-	-2.224,77
3560	4	II	001	007	002	-1.307,90	'-	-1.307,90
3448	1	II	001	007	002	-600,00	'-	-600,00
3566	1	II	001	007	002	-354,00	'-	-354,00
3540	1	II	001	007	002	-350,87	'-	-350,87
3305	1	II	001	007	002	-273,72	'-	-273,72
2412	1	II	001	007	002	-15,00	'-	-15,00
Totale tipologie						-5.758.710,78	'-	-5.758.710,78

CAP.	ART.	TIT.	NAT.	PRO.	ATT.	Da versare residui	Da versare residui	Entrate Totali da versare residui
3592	3	II	001	007	003	-1.574.090,65	'-	-1.574.090,65
3546	1	II	001	007	003	-463.659,00	'-	-463.659,00
3543	1	II	001	007	003	-436.716,50	'-	-436.716,50
3492	1	II	001	007	003	-349.671,00	'-	-349.671,00
3633	1	II	001	007	003	-118.183,54	'-	-118.183,54
3493	1	II	001	007	003	-21.435,95	'-	-21.435,95
3320	2	II	001	007	003	-19.256,35	'-	-19.256,35
3510	1	II	001	007	003	-517,84	'-	-517,84
3645	1	II	001	007	003	-161,72	'-	-161,72
3638	1	II	001	007	003	-113,59	'-	-113,59
3644	1	II	001	007	003	-95,35	'-	-95,35
2316	1	II	001	007	003	-16,30	'-	-16,30
3320	1	II	001	007	003	-3,90	'-	-3,90
Totale tipologie						-2.983.921,69	'-	-2.983.921,69

ATTENDIBILITÀ DELLE SCRITTURE CONTABILI

						Conti periodici Riassuntivi	Consuntivo	Differenza Entrate Consuntivo da versare residui
CAP.	ART.	TIT.	NAT.	PRO.	ATT.	Da versare residui	Da versare residui	Entrate Totali da versare residui
2534	1	II	001	008	002	-2.690,58	'-	-2.690,58
Totale tipologie						-2.690,58	'-	-2.690,58

CAP.	ART.	TIT.	NAT.	PRO.	ATT.	Da versare residui	Da versare residui	Entrate Totali da versare residui
3477	3	II	002	001	002	-396.835,92	'-	-396.835,92
3382	1	II	002	001	002	-355.528,14	'-	-355.528,14
3452	1	II	002	001	002	-256.702,16	'-	-256.702,16
3307	1	II	002	001	002	-14.145,09	'-	-14.145,09
3303	1	II	002	001	002	-87,47	'-	-87,47
3530	6	II	002	001	002	-49,39	'-	-49,39
3388	1	II	002	001	002	-0,02	'-	-0,02
Totale tipologie						-1.023.348,19	'-	-1.023.348,19

CAP.	ART.	TIT.	NAT.	PRO.	ATT.	Da versare residui	Da versare residui	Entrate Totali da versare residui
3759	1	II	002	001	003	-587.760,22	'-	-587.760,22
2368	7	II	002	001	003	-475.362,64	'-	-475.362,64
3680	5	II	002	001	003	-17.695,53	'-	-17.695,53
3488	13	II	002	001	003	-3.321,08	'-	-3.321,08
2319	4	II	002	001	003	-0,43	'-	-0,43
Totale tipologie						-1.084.139,90	'-	-1.084.139,90

CAP.	ART.	TIT.	NAT.	PRO.	ATT.	Da versare residui	Da versare residui	Entrate Totali da versare residui
4726	2	III	002	002	002	-206.568,82	'-	-206.568,82
4859	1	III	002	002	002	-24.632,29	'-	-24.632,29
4567	1	III	002	002	002	-24,68	'-	-24,68
4857	1	III	002	002	002	-2,57	'-	-2,57
Totale tipologie						-231.228,36	'-	-231.228,36

ALLEGATI B
(DISCORDANZE CONSUNTIVO — CONTI PERIODICI)

PAGINA BIANCA

RENDICONTO DELL'ENTRATA

ALLEGATO B1

DISCORDANZE RENDICONTO - CONTI PERIODICI RIASSUNTIVI
ACCERTATO
PER SEGNO - CAPITOLI/ARTICOLI - TIPOLOGIE*(in euro)*

CAP.	ART.	TIT.	NAT.	PRO.	ATT.	Accertato
1023	1	001	001	001	002	-537.241.882,08
Totale tipologie						-537.241.882,08

CAP.	ART.	TIT.	NAT.	PRO.	ATT.	Accertato
1024	1	001	001	002	002	-191.881.190,13
Totale tipologie						-191.881.190,13

CAP.	ART.	TIT.	NAT.	PRO.	ATT.	Accertato
1034	2	001	001	003	001	-3.387.145,76
1034	4	001	001	003	001	-1.334.884,44
1197	1	001	001	003	001	-1.205.016,23
1176	1	001	001	003	001	-263.919,17
1174	1	001	001	003	001	-78.905,38
1026	19	001	001	003	001	-35.211,27
1074	6	001	001	003	001	-24.676,74
1032	1	001	001	003	001	-1.649,36
1031	5	001	001	003	001	-20,38
Totale tipologie						-6.331.428,73

CAP.	ART.	TIT.	NAT.	PRO.	ATT.	Accertato
1026	10	001	001	003	002	-23.881.681,53
1053	3	001	001	003	002	-1.995.924,72
1193	2	001	001	003	002	-144.932,89
1032	2	001	001	003	002	-1.821,00
Totale tipologie						-26.024.360,14

CAP.	ART.	TIT.	NAT.	PRO.	ATT.	Accertato
1079	1	001	001	004	001	-793.997,61
1078	1	001	001	004	001	-665.835,75
1050	1	001	001	004	001	-33.225,41
1049	1	001	001	004	001	-18.557,02
1007	6	001	001	004	001	-15.507,38
1037	1	001	001	004	001	-1.758,78
1007	10	001	001	004	001	-678,55
1028	1	001	001	004	001	-504,99
1007	11	001	001	004	001	-0,02
Totale tipologie						-1.530.065,51

ATTENDIBILITÀ DELLE SCRITTURE CONTABILI

CAP.	ART.	TIT.	NAT.	PRO.	ATT.	Accertato
1148	2	001	001	004	002	-16.766.885,52
1200	2	001	001	004	002	-13.335.777,01
1027	2	001	001	004	002	-769.906,67
1028	7	001	001	004	002	-47.339,98
1025	1	001	001	004	002	-22.229,36
Totale tipologie						-30.942.138,54
CAP.	ART.	TIT.	NAT.	PRO.	ATT.	Accertato
1203	2	001	001	005	001	-58.172,27
Totale tipologie						-58.172,27
CAP.	ART.	TIT.	NAT.	PRO.	ATT.	Accertato
1203	4	001	001	005	002	-614.401.181,90
1203	7	001	001	005	002	-212.689,12
Totale tipologie						-614.613.871,02
CAP.	ART.	TIT.	NAT.	PRO.	ATT.	Accertato
1206	1	001	001	006	001	-177.876,39
1205	7	001	001	006	001	-1.431,05
1205	4	001	001	006	001	-1.399,67
Totale tipologie						-180.707,11
CAP.	ART.	TIT.	NAT.	PRO.	ATT.	Accertato
1201	2	001	001	006	002	-23.963.886,82
1205	3	001	001	006	002	-55.846,65
1205	8	001	001	006	002	-246,50
Totale tipologie						-24.019.979,97
CAP.	ART.	TIT.	NAT.	PRO.	ATT.	Accertato
1409	1	001	001	007	001	-20.484.179.859,51
1410	1	001	001	007	001	-560.734.962,96
Totale tipologie						-21.044.914.822,47
CAP.	ART.	TIT.	NAT.	PRO.	ATT.	Accertato
1409	2	001	001	007	002	-1.288.886,80
1410	2	001	001	007	002	-1.167,21
Totale tipologie						-1.290.054,01
CAP.	ART.	TIT.	NAT.	PRO.	ATT.	Accertato
1421	1	001	001	008	001	-2.924.551.240,76
1411	1	001	001	008	001	-2.184.565.157,41
1402	1	001	001	008	001	-571.031.609,08
1401	1	001	001	008	001	-559.359.389,00
1431	1	001	001	008	001	-241.871.990,67

RENDICONTO DELL'ENTRATA

CAP.	ART.	TIT.	NAT.	PRO.	ATT.	Accertato
1413	1	001	001	008	001	-24.195.051,36
1450	1	001	001	008	001	-18.626.447,52
1416	1	001	001	008	001	-9.292.503,55
1414	1	001	001	008	001	-5.315.773,23
1412	1	001	001	008	001	-3.264.524,76
1411	2	001	001	008	001	-1.390.801,82
1415	2	001	001	008	001	-56.469,47
1417	1	001	001	008	001	-7.606,29
1411	3	001	001	008	001	-2.411,31
Totale tipologie						-6.543.530.976,23
CAP.	ART.	TIT.	NAT.	PRO.	ATT.	Accertato
1421	2	001	001	008	002	-3.210.002,70
1411	4	001	001	008	002	-1.369.868,40
1450	2	001	001	008	002	-88.896,03
1401	2	001	001	008	002	-56.774,26
1402	2	001	001	008	002	-35.249,57
1431	2	001	001	008	002	-1.577,29
Totale tipologie						-4.762.368,25
CAP.	ART.	TIT.	NAT.	PRO.	ATT.	Accertato
1601	1	001	001	009	001	-32.442,91
Totale tipologie						-32.442,91
CAP.	ART.	TIT.	NAT.	PRO.	ATT.	Accertato
1801	1	001	001	010	001	-364.046,76
Totale tipologie						-364.046,76
CAP.	ART.	TIT.	NAT.	PRO.	ATT.	Accertato
1805	10	001	001	011	001	-775,56
1805	11	001	001	011	001	-0,03
Totale tipologie						-775,59
CAP.	ART.	TIT.	NAT.	PRO.	ATT.	Accertato
1419	1	001	001	013	001	-5.505.170,43
1441	1	001	001	013	001	-3.069.041,75
1211	1	001	001	013	001	-59.322,39
1477	1	001	001	013	001	-36.374,15
1210	1	001	001	013	001	-17.525,00
1213	6	001	001	013	001	-11.084,22
1249	1	001	001	013	001	-3.718,16
1210	3	001	001	013	001	-3.349,88
1213	10	001	001	013	001	-484,67
1213	11	001	001	013	001	-0,01
Totale tipologie						-8.706.070,66

ATTENDIBILITÀ DELLE SCRITTURE CONTABILI

CAP.	ART.	TIT.	NAT.	PRO.	ATT.	Accertato
1600	2	001	001	013	002	-7.077.404,89
1210	2	001	001	013	002	-953.030,56
1221	2	001	001	013	002	-644.178,43
1243	2	001	001	013	002	-428.214,00
1217	2	001	001	013	002	-13.266,44
1471	3	001	001	013	002	-10.439,20
1235	2	001	001	013	002	-2.693,65
1419	2	001	001	013	002	-2.023,45
1210	4	001	001	013	002	-510,87
Totale tipologie						-9.131.761,49
CAP.	ART.	TIT.	NAT.	PRO.	ATT.	Accertato
1074	1	001	002	001	001	-2.124.994,79
1033	7	001	002	001	001	-310.627,44
1188	1	001	002	001	001	-43.727,39
Totale tipologie						-2.479.349,62
CAP.	ART.	TIT.	NAT.	PRO.	ATT.	Accertato
1062	2	001	002	001	002	-3.211.925,36
1033	5	001	002	001	002	-2.232.178,06
1063	2	001	002	001	002	-237.912,86
Totale tipologie						-5.682.016,28
CAP.	ART.	TIT.	NAT.	PRO.	ATT.	Accertato
1077	1	001	002	002	001	-1.213.732,97
Totale tipologie						-1.213.732,97
CAP.	ART.	TIT.	NAT.	PRO.	ATT.	Accertato
1029	9	001	002	002	002	-4.137,09
Totale tipologie						-4.137,09
CAP.	ART.	TIT.	NAT.	PRO.	ATT.	Accertato
1171	7	001	002	003	002	-2.856.826,34
Totale tipologie						-2.856.826,34
CAP.	ART.	TIT.	NAT.	PRO.	ATT.	Accertato
1239	2	001	002	004	002	-2.087.676,60
Totale tipologie						-2.087.676,60
CAP.	ART.	TIT.	NAT.	PRO.	ATT.	Accertato
1242	2	001	002	005	001	-14.300,16
1242	1	001	002	005	001	-64,45
Totale tipologie						-14.364,61

RENDICONTO DELL'ENTRATA

CAP.	ART.	TIT.	NAT.	PRO.	ATT.	Accertato
1253	1	001	002	005	002	-670.077,02
1253	4	001	002	005	002	-31.624,72
1253	2	001	002	005	002	-1.917,30
1253	3	001	002	005	002	-1.009,45
Totale tipologie						-704.628,49
CAP.	ART.	TIT.	NAT.	PRO.	ATT.	Accertato
3321	1	002	001	001	001	-938.594,05
3324	1	002	001	001	001	-32.021,40
2003	1	002	001	001	001	-2.026,62
2225	1	002	001	001	001	-317,80
2015	1	002	001	001	001	-70,13
Totale tipologie						-973.030,00
CAP.	ART.	TIT.	NAT.	PRO.	ATT.	Accertato
2569	10	002	001	002	001	-577.113,34
2569	8	002	001	002	001	-6.857,96
3301	1	002	001	002	001	-307,53
3707	1	002	001	002	001	-29,55
2319	2	002	001	002	001	-17,50
2226	3	002	001	002	001	-12,36
3618	1	002	001	002	001	-0,85
Totale tipologie						-584.339,09
CAP.	ART.	TIT.	NAT.	PRO.	ATT.	Accertato
2584	1	002	001	002	002	-1.953.406,74
3654	1	002	001	002	002	-1.463.320,11
3518	1	002	001	002	002	-79.262,95
3458	1	002	001	002	002	-3.633,41
2324	1	002	001	002	002	-285,74
2582	17	002	001	002	002	-0,89
Totale tipologie						-3.499.909,84
CAP.	ART.	TIT.	NAT.	PRO.	ATT.	Accertato
3395	1	002	001	002	003	-2.560.473,30
2226	2	002	001	002	003	-141,30
2582	20	002	001	002	003	-14,12
Totale tipologie						-2.560.628,72
CAP.	ART.	TIT.	NAT.	PRO.	ATT.	Accertato
2601	2	002	001	003	002	-307.082,16
2612	1	002	001	003	002	-184.538,93
2612	8	002	001	003	002	-163.129,62
2612	4	002	001	003	002	-108.371,19
2612	2	002	001	003	002	-13.212,95
2617	1	002	001	003	002	-87,39
Totale tipologie						-776.422,24

ATTENDIBILITÀ DELLE SCRITTURE CONTABILI

CAP.	ART.	TIT.	NAT.	PRO.	ATT.	Accertato
3210	1	002	001	003	003	-64.672.373,59
3210	3	002	001	003	003	-55.457.907,91
3210	11	002	001	003	003	-13.706.270,93
3210	10	002	001	003	003	-2.143.655,78
3210	4	002	001	003	003	-725.753,67
3210	6	002	001	003	003	-616.482,14
3210	12	002	001	003	003	-136.804,75
3210	7	002	001	003	003	-104.181,32
2368	2	002	001	003	003	-8,47
Totale tipologie						-137.563.438,56

CAP.	ART.	TIT.	NAT.	PRO.	ATT.	Accertato
3970	1	002	001	004	001	-195.903,12
3971	1	002	001	004	001	-78.325,64
3972	1	002	001	004	001	-2.916,19
Totale tipologie						-277.144,95

CAP.	ART.	TIT.	NAT.	PRO.	ATT.	Accertato
3312	3	002	001	005	001	-155.540.577,55
3313	1	002	001	005	001	-147.577.370,43
3312	11	002	001	005	001	-144.831.089,10
3312	4	002	001	005	001	-38.059.549,31
3312	14	002	001	005	001	-31.589.061,68
2308	1	002	001	005	001	-28.020.807,81
2301	2	002	001	005	001	-19.816.664,44
3313	2	002	001	005	001	-10.540.758,38
3312	9	002	001	005	001	-3.085.747,96
3313	6	002	001	005	001	-2.524.104,80
3314	1	002	001	005	001	-1.983.058,91
3314	2	002	001	005	001	-1.748.615,91
3312	7	002	001	005	001	-660.655,78
2308	2	002	001	005	001	-544.171,25
3315	2	002	001	005	001	-113.034,81
3312	6	002	001	005	001	-97.261,18
3373	1	002	001	005	001	-50.170,21
2373	1	002	001	005	001	-39.095,83
3312	12	002	001	005	001	-33.287,22
3313	5	002	001	005	001	-15.219,14
2303	1	002	001	005	001	-4.873,14
3315	1	002	001	005	001	-796,93
Totale tipologie						-586.875.971,77

RENDICONTO DELL'ENTRATA

CAP.	ART.	TIT.	NAT.	PRO.	ATT.	Accertato
2326	2	002	001	005	003	-122.486.299,35
2325	2	002	001	005	003	-35.080.739,71
2413	8	002	001	005	003	-18.612.031,71
3703	1	002	001	005	003	-134.726,67
2327	1	002	001	005	003	-28.499,09
2573	13	002	001	005	003	-18.823,20
3592	24	002	001	005	003	-14.758,68
3704	1	002	001	005	003	-356,64
2573	12	002	001	005	003	-59,74
Totale tipologie						-176.376.294,79
CAP.	ART.	TIT.	NAT.	PRO.	ATT.	Accertato
3570	1	002	001	007	002	-1.059.409,43
3522	1	002	001	007	002	-853.927,06
3600	1	002	001	007	002	-500.787,05
3442	2	002	001	007	002	-153.781,78
3580	1	002	001	007	002	-148.486,79
2368	4	002	001	007	002	-125.986,17
2319	1	002	001	007	002	-125.237,79
3550	1	002	001	007	002	-84.153,06
2595	1	002	001	007	002	-5.627,96
3668	2	002	001	007	002	-4.571,36
3445	1	002	001	007	002	-3.030,54
3500	4	002	001	007	002	-187,50
3464	1	002	001	007	002	-72,00
3564	1	002	001	007	002	-37,94
Totale tipologie						-3.065.296,43
CAP.	ART.	TIT.	NAT.	PRO.	ATT.	Accertato
2329	1	002	001	007	003	-381.545,32
2439	28	002	001	007	003	-375.674,28
3592	22	002	001	007	003	-20.099,68
3510	1	002	001	007	003	-47,51
Totale tipologie						-777.366,79
CAP.	ART.	TIT.	NAT.	PRO.	ATT.	Accertato
3336	1	002	002	001	002	-834.030,44
Totale tipologie						-834.030,44
CAP.	ART.	TIT.	NAT.	PRO.	ATT.	Accertato
4856	1	003	002	002	002	-16.603,32
4854	1	003	002	002	002	-899,33
Totale tipologie						-17.502,65

ATTENDIBILITÀ DELLE SCRITTURE CONTABILI

CAP.	ART.	TIT.	NAT.	PRO.	ATT.	Accertato
1023	2	001	001	001	001	952.000.000,00
Totale tipologie						952.000.000,00
CAP.	ART.	TIT.	NAT.	PRO.	ATT.	Accertato
1034	3	001	001	003	001	84.386,10
1192	1	001	001	003	001	55.626,13
1054	1	001	001	003	001	5.677,55
1197	2	001	001	003	001	1.639,61
1197	3	001	001	003	001	4,08
1034	1	001	001	003	001	3,53
1195	1	001	001	003	001	2,45
Totale tipologie						147.339,45
CAP.	ART.	TIT.	NAT.	PRO.	ATT.	Accertato
1018	2	001	001	003	002	25.909,86
Totale tipologie						25.909,86
CAP.	ART.	TIT.	NAT.	PRO.	ATT.	Accertato
1007	9	001	001	004	001	15.144,79
1035	2	001	001	004	001	3.208,16
1007	4	001	001	004	001	1.860,95
1035	3	001	001	004	001	1.436,70
1007	5	001	001	004	001	181,70
1035	1	001	001	004	001	114,19
1007	8	001	001	004	001	86,47
Totale tipologie						22.032,96
CAP.	ART.	TIT.	NAT.	PRO.	ATT.	Accertato
1040	4	001	001	004	002	74.251,45
1002	1	001	001	004	002	381,15
1004	1	001	001	004	002	1,33
Totale tipologie						74.633,93
CAP.	ART.	TIT.	NAT.	PRO.	ATT.	Accertato
1205	5	001	001	006	001	0,87
Totale tipologie						0,87
CAP.	ART.	TIT.	NAT.	PRO.	ATT.	Accertato
1415	1	001	001	008	001	1.570,36
Totale tipologie						1.570,36
CAP.	ART.	TIT.	NAT.	PRO.	ATT.	Accertato
1603	1	001	001	009	001	163,32
Totale tipologie						163,32
CAP.	ART.	TIT.	NAT.	PRO.	ATT.	Accertato
1601	2	001	001	009	002	63,00
1604	2	001	001	009	002	1,33
Totale tipologie						64,33
CAP.	ART.	TIT.	NAT.	PRO.	ATT.	Accertato
1806	1	001	001	010	001	675,69
Totale tipologie						675,69

RENDICONTO DELL'ENTRATA

CAP.	ART.	TIT.	NAT.	PRO.	ATT.	Accertato
1805	6	001	001	011	001	29.152,74
1805	5	001	001	011	001	220,77
1805	8	001	001	011	001	99,21
Totale tipologie						29.472,72
CAP.	ART.	TIT.	NAT.	PRO.	ATT.	Accertato
1821	2	001	001	011	002	67.356,35
Totale tipologie						67.356,35
CAP.	ART.	TIT.	NAT.	PRO.	ATT.	Accertato
1804	1	001	001	012	001	20,11
Totale tipologie						20,11
CAP.	ART.	TIT.	NAT.	PRO.	ATT.	Accertato
1999	1	001	001	012	002	3.234,69
Totale tipologie						3.234,69
CAP.	ART.	TIT.	NAT.	PRO.	ATT.	Accertato
1216	1	001	001	013	001	62.213.486,28
1471	1	001	001	013	001	200.213,78
1230	1	001	001	013	001	47.361,93
1219	1	001	001	013	001	5.445,78
1213	5	001	001	013	001	129,69
1213	8	001	001	013	001	61,66
1224	1	001	001	013	001	56,74
1233	1	001	001	013	001	24,79
1236	1	001	001	013	001	12,25
1222	1	001	001	013	001	6,32
Totale tipologie						62.466.799,22
CAP.	ART.	TIT.	NAT.	PRO.	ATT.	Accertato
1400	2	001	001	013	002	350.513.098,08
1216	2	001	001	013	002	1.104.902,59
1218	2	001	001	013	002	435.442,25
1233	2	001	001	013	002	72.183,79
1208	2	001	001	013	002	240,11
1237	1	001	001	013	002	7,75
1800	1	001	001	013	002	0,83
Totale tipologie						352.125.875,40
CAP.	ART.	TIT.	NAT.	PRO.	ATT.	Accertato
1074	2	001	002	001	001	20.261,59
1182	1	001	002	001	001	16.108,72
1057	1	001	002	001	001	719,90
1063	1	001	002	001	001	695,84
1065	1	001	002	001	001	412,88
1185	1	001	002	001	001	59,43
1070	1	001	002	001	001	30,79
1062	1	001	002	001	001	8,52
Totale tipologie						38.297,67

ATTENDIBILITÀ DELLE SCRITTURE CONTABILI

CAP.	ART.	TIT.	NAT.	PRO.	ATT.	Accertato
1043	1	001	002	002	001	473,14
1043	2	001	002	002	001	16,89
Totale tipologie						490,03

CAP.	ART.	TIT.	NAT.	PRO.	ATT.	Accertato
1172	7	001	002	002	002	11,84
Totale tipologie						11,84

CAP.	ART.	TIT.	NAT.	PRO.	ATT.	Accertato
1171	1	001	002	003	002	50.176,39
1171	4	001	002	003	002	33.041,32
1171	2	001	002	003	002	8.392,49
1171	3	001	002	003	002	4.628,87
1030	2	001	002	003	002	117,28
1030	4	001	002	003	002	35,66
1030	7	001	002	003	002	19,31
Totale tipologie						96.411,32

CAP.	ART.	TIT.	NAT.	PRO.	ATT.	Accertato
1254	1	001	002	004	001	6.356,02
1255	1	001	002	004	001	1.090,28
1254	3	001	002	004	001	34,08
Totale tipologie						7.480,38

CAP.	ART.	TIT.	NAT.	PRO.	ATT.	Accertato
1250	1	001	002	005	001	1.064,34
1242	5	001	002	005	001	50,37
Totale tipologie						1.114,71

CAP.	ART.	TIT.	NAT.	PRO.	ATT.	Accertato
1253	6	001	002	005	002	163,62
1265	1	001	002	005	002	151,74
1253	5	001	002	005	002	43,17
Totale tipologie						358,53

CAP.	ART.	TIT.	NAT.	PRO.	ATT.	Accertato
2054	1	002	001	001	001	1.227,36
3595	1	002	001	001	001	358,30
2065	1	002	001	001	001	172,40
3758	1	002	001	001	001	109,21
2009	1	002	001	001	001	77,44
2001	1	002	001	001	001	31,72
2055	1	002	001	001	001	2,22
2314	1	002	001	001	001	0,11
Totale tipologie						1.978,76

RENDICONTO DELL'ENTRATA

CAP.	ART.	TIT.	NAT.	PRO.	ATT.	Accertato
3354	2	002	001	002	001	92.000.000,00
2569	2	002	001	002	001	30.375,31
2101	2	002	001	002	001	8.114,74
2569	1	002	001	002	001	1.729,75
3690	1	002	001	002	001	765,84
2569	6	002	001	002	001	79,08
2569	5	002	001	002	001	63,40
3479	1	002	001	002	001	17,32
3368	1	002	001	002	001	1,01
2569	15	002	001	002	001	0,84
Totale tipologie						92.041.147,29

CAP.	ART.	TIT.	NAT.	PRO.	ATT.	Accertato
3518	19	002	001	002	002	165.349,04
2584	3	002	001	002	002	7.228,14
2454	27	002	001	002	002	3.175,25
2413	3	002	001	002	002	829,49
2181	2	002	001	002	002	821,75
3632	1	002	001	002	002	27,53
2454	7	002	001	002	002	0,49
2322	1	002	001	002	002	0,02
Totale tipologie						177.431,71

CAP.	ART.	TIT.	NAT.	PRO.	ATT.	Accertato
3342	15	002	001	002	003	49.327,92
2650	1	002	001	002	003	2.800,81
3342	10	002	001	002	003	1.064,85
Totale tipologie						53.193,58

CAP.	ART.	TIT.	NAT.	PRO.	ATT.	Accertato
2612	3	002	001	003	002	14.984,11
2607	1	002	001	003	002	5.955,93
2608	1	002	001	003	002	1.123,76
2612	9	002	001	003	002	171,80
2616	1	002	001	003	002	79,05
2611	1	002	001	003	002	3,02
2603	1	002	001	003	002	0,56
2603	2	002	001	003	002	0,14
Totale tipologie						22.318,37

CAP.	ART.	TIT.	NAT.	PRO.	ATT.	Accertato
3210	2	002	001	003	003	164.991.302,33
3210	5	002	001	003	003	3.103.402,51
3221	1	002	001	003	003	800.647,62
3210	8	002	001	003	003	4.053,26
3210	14	002	001	003	003	1.753,38
3210	13	002	001	003	003	0,05
Totale tipologie						168.901.159,15

ATTENDIBILITÀ DELLE SCRITTURE CONTABILI

CAP.	ART.	TIT.	NAT.	PRO.	ATT.	Accertato
2309	1	002	001	005	001	2.644.455,36
3313	3	002	001	005	001	2.029.840,32
2302	2	002	001	005	001	1.584.975,15
2315	1	002	001	005	001	905.641,74
2386	2	002	001	005	001	492.273,54
3312	15	002	001	005	001	186.993,92
2569	9	002	001	005	001	136.567,53
3384	2	002	001	005	001	60.768,22
3312	5	002	001	005	001	34.864,63
2351	2	002	001	005	001	31.434,73
2380	1	002	001	005	001	19.854,64
3313	4	002	001	005	001	5.318,93
2370	1	002	001	005	001	4.991,15
3312	8	002	001	005	001	2.591,32
3372	1	002	001	005	001	1.898,09
2386	1	002	001	005	001	1.211,86
2306	1	002	001	005	001	253,26
2524	2	002	001	005	001	40,80
2523	2	002	001	005	001	11,72
Totale tipologie						8.143.986,91

CAP.	ART.	TIT.	NAT.	PRO.	ATT.	Accertato
2414	1	002	001	005	003	34.330.000,00
2573	7	002	001	005	003	1.001.875,40
2573	4	002	001	005	003	373.255,48
2567	1	002	001	005	003	258.568,47
2376	1	002	001	005	003	84.543,59
2462	2	002	001	005	003	44.493,28
2454	4	002	001	005	003	27.157,89
2413	10	002	001	005	003	16.153,31
3694	18	002	001	005	003	3.932,35
2592	13	002	001	005	003	567,32
3319	8	002	001	005	003	202,30
2439	4	002	001	005	003	192,20
2440	1	002	001	005	003	52,74
2393	1	002	001	005	003	22,59
2307	1	002	001	005	003	13,73
3319	4	002	001	005	003	2,33
2582	22	002	001	005	003	0,09
Totale tipologie						36.141.033,07

CAP.	ART.	TIT.	NAT.	PRO.	ATT.	Accertato
3346	1	002	001	007	001	1.545,97
Totale tipologie						1.545,97

CAP.	ART.	TIT.	NAT.	PRO.	ATT.	Accertato
3778	1	002	001	007	002	42.982.853,91
3773	1	002	001	007	002	29.311.509,96
3302	1	002	001	007	002	760.373,55

RENDICONTO DELL'ENTRATA

CAP.	ART.	TIT.	NAT.	PRO.	ATT.	Accertato
2413	16	002	001	007	002	141.869,84
3448	1	002	001	007	002	135.151,48
2368	6	002	001	007	002	128.183,58
3560	1	002	001	007	002	117.286,45
3424	2	002	001	007	002	106.198,05
3670	1	002	001	007	002	35.857,12
2368	1	002	001	007	002	35.142,14
3423	2	002	001	007	002	27.129,07
3451	2	002	001	007	002	24.617,59
3455	2	002	001	007	002	21.536,87
3427	2	002	001	007	002	21.453,02
3477	1	002	001	007	002	19.004,72
3530	1	002	001	007	002	16.895,61
3455	1	002	001	007	002	13.230,47
3500	1	002	001	007	002	12.158,25
3444	1	002	001	007	002	11.709,38
3310	1	002	001	007	002	9.917,47
3443	2	002	001	007	002	9.888,19
2413	15	002	001	007	002	7.800,00
3448	2	002	001	007	002	2.704,43
3445	2	002	001	007	002	2.241,47
3540	1	002	001	007	002	2.124,99
3590	1	002	001	007	002	1.880,48
3503	2	002	001	007	002	857,79
3680	1	002	001	007	002	431,99
2319	3	002	001	007	002	412,07
3451	1	002	001	007	002	58,67
3426	2	002	001	007	002	51,24
2538	1	002	001	007	002	13,07
3586	1	002	001	007	002	6,06
3524	1	002	001	007	002	1,69
Totale tipologie						73.960.550,67

CAP.	ART.	TIT.	NAT.	PRO.	ATT.	Accertato
3592	3	002	001	007	003	267.077,04
3592	2	002	001	007	003	174.246,56
3694	19	002	001	007	003	88.817,49
3549	1	002	001	007	003	79.372,56
3592	15	002	001	007	003	4.839,43
2537	1	002	001	007	003	1.871,04
2413	13	002	001	007	003	214,65
3563	5	002	001	007	003	189,07
3410	1	002	001	007	003	165,73
3694	17	002	001	007	003	54,00
3694	1	002	001	007	003	20,32
2584	4	002	001	007	003	0,08
Totale tipologie						616.867,97

ATTENDIBILITÀ DELLE SCRITTURE CONTABILI

CAP.	ART.	TIT.	NAT.	PRO.	ATT.	Accertato
2527	4	002	001	008	001	1.335,58
2527	3	002	001	008	001	9,99
Totale tipologie						1.345,57
CAP.	ART.	TIT.	NAT.	PRO.	ATT.	Accertato
2534	1	002	001	008	002	11.572,53
2533	3	002	001	008	002	414,82
Totale tipologie						11.987,35
CAP.	ART.	TIT.	NAT.	PRO.	ATT.	Accertato
2413	9	002	002	001	002	2.438,10
3307	1	002	002	001	002	173,46
Totale tipologie						2.611,56
CAP.	ART.	TIT.	NAT.	PRO.	ATT.	Accertato
4726	2	003	002	002	002	371.425,83
Totale tipologie						371.425,83

RENDICONTO DELL'ENTRATA

ALLEGATO B2.1

DISCORDANZE RENDICONTO - CONTI PERIODICI RIASSUNTIVI
RISCOSSO COMPETENZA
PER SEGNO - CAPITOLI/ARTICOLI - TITOLI - ENTRATE FINALI*(in euro)*

CAP.	ART.	TIT.	NAT.	PRO.	ATT.	Riscosso Competenza
1025	1	001	001	004	002	-11.622,39
1471	1	001	001	013	001	-3,58
Totale Titolo 1						-11.625,97
CAP.	ART.	TIT.	NAT.	PRO.	ATT.	Riscosso Competenza
2584	1	002	001	002	002	-1.953.406,74
2225	1	002	001	001	001	-317,80
3500	4	002	001	007	002	-187,50
2226	2	002	001	002	003	-141,30
2582	20	002	001	002	003	-14,12
2226	3	002	001	002	001	-12,36
2368	2	002	001	003	003	-8,50
2582	17	002	001	002	002	-0,89
3618	1	002	001	002	001	-0,85
Totale Titolo 2						-1.954.090,06
TOTALE ENTRATE FINALI						-1.965.716,03
CAP.	ART.	TIT.	NAT.	PRO.	ATT.	Riscosso Competenza
1023	2	001	001	001	001	952.000.000,00
1401	2	001	001	008	002	26.087,26
1007	9	001	001	004	001	15.144,79
1401	1	001	001	008	001	10.336,12
1007	4	001	001	004	001	1.860,95
1002	1	001	001	004	002	381,15
1029	9	001	002	002	002	6,85
Totale Titolo 1						952.053.817,12
CAP.	ART.	TIT.	NAT.	PRO.	ATT.	Riscosso Competenza
3354	2	002	001	002	001	92.000.000,00
2414	1	002	001	005	003	34.330.000,00
3592	3	002	001	007	003	1.225.885,94
2413	16	002	001	007	002	141.869,84
2309	1	002	001	005	001	135.215,59
3694	19	002	001	007	003	88.817,49
3477	1	002	001	007	002	19.004,72
2413	10	002	001	005	003	16.153,31
2413	15	002	001	007	002	7.800,00
2413	9	002	002	001	002	2.438,10

ATTENDIBILITÀ DELLE SCRITTURE CONTABILI

CAP.	ART.	TIT.	NAT.	PRO.	ATT.	Riscosso Competenza
2454	27	002	001	002	002	1.876,00
3346	1	002	001	007	001	1.545,97
3342	15	002	001	002	003	1.525,89
2368	4	002	001	007	002	1.081,47
3690	1	002	001	002	001	765,84
3500	1	002	001	007	002	284,04
2413	13	002	001	007	003	214,65
2612	9	002	001	003	002	171,80
3694	17	002	001	007	003	54,00
3632	1	002	001	002	002	27,53
2439	28	002	001	007	003	27,35
3694	1	002	001	007	003	20,32
3319	4	002	001	005	003	2,33
3368	1	002	001	002	001	1,01
2454	7	002	001	002	002	0,49
Totale Titolo 2						127.974.783,68
TOTALE ENTRATE FINALI						1.080.028.600,80

RENDICONTO DELL'ENTRATA

ALLEGATO B2.2

DISCORDANZE RENDICONTO - CONTI PERIODICI RIASSUNTIVI
RISCOSSO RESIDUI
PER SEGNO - CAPITOLI/ARTICOLI - TITOLI - ENTRATE FINALI*(in euro)*

CAP.	ART.	TIT.	NAT.	PRO.	ATT.	Riscosso Residui
1400	2	001	001	013	002	-733.178,85
1401	2	001	001	008	002	-1.000,52
1402	2	001	001	008	002	-63,62
Totale Titolo 1						-734.242,99
CAP.	ART.	TIT.	NAT.	PRO.	ATT.	Riscosso Residui
2302	2	002	001	005	001	-4.317.074,96
2301	2	002	001	005	001	-433.654,04
2368	6	002	001	007	002	-149.461,48
3500	1	002	001	007	002	-311,77
2322	1	002	001	002	002	-0,11
Totale Titolo 2						-4.900.502,36
CAP.	ART.	TIT.	NAT.	PRO.	ATT.	Riscosso Residui
4726	2	003	002	002	002	-146.858,54
Totale Titolo 3						-146.858,54
TOTALE ENTRATE FINALI						-5.781.603,89
1023	3	001	001	001	001	7.230.638.289,59
1023	2	001	001	001	001	6.360.701.713,31
1203	1	001	001	005	001	4.459.096.396,67
1201	1	001	001	006	001	2.990.569.068,94
1203	12	001	001	005	001	1.160.388.842,78
1601	1	001	001	009	001	1.051.485.386,39
1024	8	001	001	002	001	1.034.195.011,92
1210	1	001	001	013	001	952.762.615,17
1205	1	001	001	006	001	858.660.426,02
1801	1	001	001	010	001	679.172.195,31
1208	1	001	001	013	001	556.371.943,47
1409	1	001	001	007	001	513.236.851,59
1203	2	001	001	005	001	508.233.526,09
1801	2	001	001	010	001	477.015.361,13
1023	1	001	001	001	002	409.121.014,91
1203	4	001	001	005	002	402.320.463,31
1239	1	001	002	004	001	398.498.251,71
1243	1	001	001	013	001	378.990.148,00
1411	1	001	001	008	001	373.253.586,74
1218	1	001	001	013	001	368.076.657,07
1205	4	001	001	006	001	306.619.533,21
1024	2	001	001	002	001	296.572.455,40
1026	5	001	001	003	001	276.749.377,67
1023	4	001	001	001	001	266.639.396,32

ATTENDIBILITÀ DELLE SCRITTURE CONTABILI

CAP.	ART.	TIT.	NAT.	PRO.	ATT.	Riscosso Residui
1023	14	001	001	001	001	242.165.591,51
1053	2	001	001	003	001	209.634.729,89
1206	1	001	001	006	001	197.238.305,53
1023	21	001	001	001	001	177.488.409,48
1233	1	001	001	013	001	171.654.798,01
1023	13	001	001	001	001	167.038.087,51
1400	1	001	001	013	001	166.965.012,30
1203	9	001	001	005	001	158.699.083,29
1203	3	001	001	005	002	134.988.567,36
1024	1	001	001	002	002	108.539.404,76
1193	1	001	001	003	001	103.418.290,78
1034	4	001	001	003	001	96.671.549,88
1026	23	001	001	003	001	92.879.864,60
1409	3	001	001	007	001	76.361.258,49
1402	1	001	001	008	001	75.401.160,30
1205	5	001	001	006	001	74.674.836,10
1195	1	001	001	003	001	74.012.398,17
1216	1	001	001	013	001	68.237.988,54
1421	1	001	001	008	001	67.343.674,41
1177	1	001	001	003	001	61.714.794,67
1025	1	001	001	004	002	59.054.870,06
1023	5	001	001	001	001	58.486.060,53
1200	1	001	001	004	001	54.632.625,52
1053	1	001	001	003	001	51.863.473,91
1068	1	001	002	003	001	49.774.356,36
1062	1	001	002	001	001	45.506.293,52
1217	1	001	001	013	001	43.872.079,14
1203	10	001	001	005	001	35.266.460,62
1203	5	001	001	005	002	34.988.830,16
1205	10	001	001	006	001	27.990.482,97
1027	1	001	001	004	001	26.855.280,05
1026	18	001	001	003	001	26.150.120,66
1034	2	001	001	003	001	25.866.649,99
1201	2	001	001	006	002	25.263.955,79
1025	4	001	001	004	001	25.216.586,29
1182	1	001	002	001	001	25.130.759,68
1024	4	001	001	002	002	22.214.889,45
1028	1	001	001	004	001	21.661.746,17
1148	1	001	001	004	001	21.635.356,26
1210	3	001	001	013	001	21.257.538,94
1026	28	001	001	003	001	21.161.666,08
1023	24	001	001	001	002	20.899.192,26
1197	1	001	001	003	001	20.583.572,20
1063	1	001	002	001	001	18.491.777,87
1401	1	001	001	008	001	18.442.664,29
1023	19	001	001	001	001	18.250.777,11
1040	1	001	001	004	001	16.413.656,20
1171	7	001	002	003	002	15.856.109,91
1033	2	001	002	001	001	14.180.473,45

RENDICONTO DELL'ENTRATA

CAP.	ART.	TIT.	NAT.	PRO.	ATT.	Riscosso Residui
1034	1	001	001	003	001	14.140.477,17
1023	23	001	001	001	001	13.983.606,95
1171	2	001	002	003	002	13.830.696,71
1023	22	001	001	001	002	13.296.798,17
1023	16	001	001	001	001	12.383.194,61
1171	4	001	002	003	002	11.695.331,10
1176	1	001	001	003	001	11.434.752,44
1026	2	001	001	003	001	10.952.140,51
1024	10	001	001	002	002	10.540.324,43
1008	1	001	001	004	001	10.090.336,03
1249	1	001	001	013	001	9.958.007,09
1171	1	001	002	003	002	9.936.822,50
1025	14	001	001	004	001	8.832.380,10
1804	1	001	001	012	001	8.276.481,37
1210	2	001	001	013	002	7.847.728,88
1007	6	001	001	004	001	7.783.709,24
1013	1	001	001	004	002	7.721.917,63
1174	1	001	001	003	001	7.483.431,16
1024	3	001	001	002	001	7.182.399,94
1011	1	001	001	004	002	6.886.450,76
1077	1	001	002	002	001	6.464.843,44
1053	4	001	001	003	001	6.316.322,09
1026	4	001	001	003	001	6.238.378,57
1026	25	001	001	003	001	5.985.400,18
1805	1	001	001	011	001	5.971.932,57
1052	1	001	002	002	001	5.823.356,09
1036	1	001	002	001	001	5.569.725,94
1221	1	001	001	013	001	5.508.673,73
1203	6	001	001	005	002	5.336.771,52
1253	1	001	002	005	002	5.083.086,33
1173	1	001	002	002	002	4.946.613,20
1024	11	001	001	002	002	4.855.759,32
1030	2	001	002	003	002	4.765.055,81
1074	2	001	002	001	001	4.736.281,01
1074	4	001	001	003	001	4.571.774,43
1026	3	001	001	003	001	4.341.660,02
1213	6	001	001	013	001	3.984.676,92
1023	6	001	001	001	001	3.866.208,85
1431	1	001	001	008	001	3.848.566,40
1033	1	001	002	001	001	3.716.502,32
1074	1	001	002	001	001	3.589.240,68
1030	7	001	002	003	002	3.554.718,73
1172	3	001	002	002	002	3.395.730,79
1023	8	001	001	001	002	3.338.934,23
1081	1	001	001	004	001	3.283.709,87
1197	2	001	001	003	001	3.276.470,88
1205	7	001	001	006	001	3.274.965,40
1007	8	001	001	004	001	3.045.566,45
1023	20	001	001	001	001	3.037.810,09

ATTENDIBILITÀ DELLE SCRITTURE CONTABILI

CAP.	ART.	TIT.	NAT.	PRO.	ATT.	Riscosso Residui
1217	3	001	001	013	001	3.024.751,22
1034	6	001	001	003	001	2.996.257,52
1053	3	001	001	003	002	2.905.370,30
1228	1	001	001	013	001	2.502.869,97
1025	15	001	001	004	001	2.369.608,15
1037	1	001	001	004	001	2.246.934,46
1227	1	001	001	013	001	2.244.116,81
1239	2	001	002	004	002	2.195.687,01
1027	3	001	001	004	001	2.076.161,35
1026	10	001	001	003	002	2.032.667,42
1050	1	001	001	004	001	2.009.554,60
1026	8	001	001	003	001	1.976.061,20
1441	1	001	001	013	001	1.881.865,12
1028	7	001	001	004	002	1.880.994,93
1025	12	001	001	004	001	1.874.394,60
1026	7	001	001	003	001	1.850.735,30
1190	1	001	002	001	001	1.836.287,76
1602	1	001	001	009	001	1.834.025,22
1213	8	001	001	013	001	1.798.278,44
1220	1	001	001	013	001	1.774.610,18
1216	2	001	001	013	002	1.715.392,42
1218	2	001	001	013	002	1.676.660,51
1196	1	001	001	003	001	1.615.562,82
1198	1	001	002	001	001	1.599.320,98
1257	1	001	001	013	001	1.537.008,34
1265	1	001	002	005	002	1.497.298,41
1028	5	001	001	004	001	1.461.427,62
1219	1	001	001	013	001	1.285.073,98
1028	8	001	001	004	001	1.130.163,19
1062	2	001	002	001	002	1.101.961,37
1007	5	001	001	004	001	1.071.793,00
1235	1	001	001	013	001	938.870,56
1242	1	001	002	005	001	899.320,65
1192	1	001	001	003	001	859.210,56
1230	1	001	001	013	001	819.830,86
1213	5	001	001	013	001	765.610,18
1409	2	001	001	007	002	765.294,23
1185	1	001	002	001	001	732.551,69
1225	1	001	001	013	001	716.661,30
1003	1	001	001	004	002	706.371,59
1025	13	001	001	004	001	702.121,71
1028	4	001	001	004	001	682.475,43
1032	1	001	001	003	001	681.070,89
1805	5	001	001	011	001	667.781,29
1250	1	001	002	005	001	643.689,80
1029	9	001	002	002	002	629.638,55
1233	2	001	001	013	002	620.929,59
1030	9	001	002	003	002	620.691,09
1253	2	001	002	005	002	565.450,42

RENDICONTO DELL'ENTRATA

CAP.	ART.	TIT.	NAT.	PRO.	ATT.	Riscosso Residui
1047	1	001	002	001	001	557.252,63
1063	2	001	002	001	002	542.583,58
1039	1	001	001	003	001	522.282,77
1035	2	001	001	004	001	517.534,30
1178	1	001	001	003	001	511.628,89
1003	5	001	001	004	002	487.654,36
1260	1	001	002	004	002	486.174,05
1041	1	001	001	004	001	463.361,57
1030	4	001	002	003	002	453.366,13
1023	18	001	001	001	001	451.991,66
1460	1	001	001	007	001	417.853,90
1414	1	001	001	008	001	413.313,83
1213	1	001	001	013	001	405.348,87
1600	1	001	001	013	001	404.997,33
1033	5	001	002	001	002	400.357,22
1217	2	001	001	013	002	396.236,71
1046	1	001	002	001	001	395.230,26
1035	1	001	001	004	001	383.474,63
1040	4	001	001	004	002	368.940,20
1051	2	001	002	002	001	360.256,46
1028	3	001	001	004	001	353.090,92
1419	1	001	001	013	001	333.961,65
1416	1	001	001	008	001	322.396,75
1004	5	001	001	004	002	318.360,61
1007	10	001	001	004	001	315.841,01
1004	1	001	001	004	002	307.565,21
1255	1	001	002	004	001	292.082,40
1007	1	001	001	004	001	281.979,14
1410	1	001	001	007	001	255.203,49
1027	2	001	001	004	002	239.316,23
1471	2	001	001	013	001	234.662,76
1025	2	001	001	004	001	227.941,05
1213	10	001	001	013	001	225.600,75
1035	3	001	001	004	001	212.101,97
1205	3	001	001	006	002	211.236,13
1999	1	001	001	012	002	196.540,94
1043	2	001	002	002	001	196.419,88
1051	3	001	002	002	001	192.910,22
1026	12	001	001	003	001	189.607,76
1254	1	001	002	004	001	185.289,76
1181	1	001	002	001	001	185.284,38
1450	1	001	001	008	001	182.570,45
1026	6	001	001	003	001	181.001,97
1045	1	001	002	001	001	177.561,94
1242	2	001	002	005	001	172.865,16
1253	7	001	002	005	002	172.490,97
1059	1	001	002	001	001	166.815,54
1253	3	001	002	005	002	162.859,22
1418	1	001	001	008	001	158.326,28

ATTENDIBILITÀ DELLE SCRITTURE CONTABILI

CAP.	ART.	TIT.	NAT.	PRO.	ATT.	Riscosso Residui
1809	1	001	001	011	001	157.812,87
1193	2	001	001	003	002	147.419,28
1172	6	001	002	002	002	144.926,69
1450	2	001	001	008	002	137.029,17
1172	7	001	002	002	002	134.649,26
1235	2	001	001	013	002	129.333,05
1459	1	001	001	008	001	128.218,58
1471	1	001	001	013	001	127.904,57
1018	1	001	001	003	001	124.427,87
1232	1	001	001	013	001	123.027,87
1243	2	001	001	013	002	122.179,50
1253	6	001	002	005	002	118.879,76
1005	1	001	001	004	002	116.750,38
1207	1	001	002	004	001	103.538,25
1460	2	001	001	007	001	103.483,47
1180	1	001	002	003	002	101.783,19
1054	1	001	001	003	001	98.361,24
1023	25	001	001	001	001	98.282,09
1253	4	001	002	005	002	98.235,00
1007	9	001	001	004	001	95.104,61
1080	1	001	001	004	001	90.699,41
1026	19	001	001	003	001	88.242,21
1078	1	001	001	004	001	88.096,50
1242	4	001	002	005	001	87.473,73
1172	2	001	002	002	002	86.249,73
1079	1	001	001	004	001	83.701,62
1805	9	001	001	011	001	83.690,46
1218	3	001	001	013	001	83.132,51
1254	3	001	002	004	001	79.034,92
1237	1	001	001	013	002	74.919,69
1238	1	001	001	013	001	74.234,81
1026	1	001	001	003	001	72.732,15
1259	1	001	002	004	002	71.460,62
1023	9	001	001	001	001	70.621,85
1805	6	001	001	011	001	69.108,50
1213	9	001	001	013	001	67.931,85
1251	1	001	002	005	001	67.549,73
1197	3	001	001	003	001	64.909,68
1058	1	001	001	003	001	64.417,65
1034	3	001	001	003	001	64.095,62
1028	2	001	001	004	001	62.082,71
1821	1	001	001	011	001	61.681,73
1471	3	001	001	013	002	59.294,39
1208	2	001	001	013	002	54.872,97
1809	9	001	001	011	001	52.229,28
1074	6	001	001	003	001	49.770,92
1026	20	001	001	003	001	47.477,88
1236	1	001	001	013	001	45.337,11
1242	3	001	002	005	001	44.897,38

RENDICONTO DELL'ENTRATA

CAP.	ART.	TIT.	NAT.	PRO.	ATT.	Riscosso Residui
1802	1	001	001	012	001	44.761,58
1213	3	001	001	013	001	38.145,76
1200	2	001	001	004	002	37.800,80
1600	2	001	001	013	002	37.700,71
1221	2	001	001	013	002	35.382,39
1172	10	001	002	002	002	34.320,47
1069	1	001	002	001	001	34.281,59
1253	5	001	002	005	002	33.642,83
1022	1	001	002	002	002	28.398,71
1057	1	001	002	001	001	27.062,75
1002	1	001	001	004	002	26.944,33
1026	11	001	001	003	001	25.707,95
1800	1	001	001	013	002	22.294,86
1211	2	001	001	013	001	20.150,50
1421	2	001	001	008	002	19.762,44
1042	1	001	001	004	001	19.249,33
1503	1	001	002	004	001	18.921,70
1172	4	001	002	002	002	16.627,41
1410	2	001	001	007	002	14.832,63
1812	1	001	001	012	001	14.581,96
1043	1	001	002	002	001	14.013,21
1060	1	001	002	002	001	13.859,38
1411	2	001	001	008	001	13.832,26
1242	6	001	002	005	001	11.913,05
1242	5	001	002	005	001	11.029,55
1072	1	001	002	001	001	10.952,97
1018	2	001	001	003	002	10.889,72
1205	2	001	001	006	001	10.723,52
1007	3	001	001	004	001	9.121,09
1023	10	001	001	001	001	8.947,43
1199	1	001	001	004	001	8.644,69
1205	8	001	001	006	002	8.473,28
1031	4	001	001	003	001	8.027,90
1301	1	001	002	004	002	8.025,05
1007	4	001	001	004	001	7.900,09
1603	1	001	001	009	001	7.826,55
1150	4	001	002	003	002	6.869,08
1223	1	001	001	013	001	6.784,89
1171	3	001	002	003	002	6.730,80
1419	2	001	001	013	002	6.727,08
1805	4	001	001	011	001	6.605,46
1238	2	001	001	013	001	6.343,05
1213	4	001	001	013	001	5.642,92
1101	1	001	002	002	002	5.641,61
1210	4	001	001	013	002	5.526,66
1224	1	001	001	013	001	5.352,93
1413	1	001	001	008	001	5.183,96
1031	3	001	001	003	001	4.919,76
1821	2	001	001	011	002	4.203,56

ATTENDIBILITÀ DELLE SCRITTURE CONTABILI

CAP.	ART.	TIT.	NAT.	PRO.	ATT.	Riscosso Residui
1809	4	001	001	011	001	4.122,30
1411	3	001	001	008	001	3.481,13
1056	1	001	002	001	001	3.400,63
1020	1	001	002	002	002	2.944,45
1172	12	001	002	002	002	2.877,06
1188	1	001	002	001	001	2.829,18
1462	1	001	001	008	001	2.730,48
1003	6	001	001	004	002	2.659,33
1026	21	001	001	003	001	2.349,49
1044	1	001	002	002	001	2.263,03
1026	22	001	001	003	001	2.197,11
1070	1	001	002	001	001	2.063,14
1460	3	001	001	007	002	2.022,81
1065	1	001	002	001	001	1.922,99
1033	3	001	002	001	001	1.843,23
1038	1	001	002	003	002	1.836,71
1412	1	001	001	008	001	1.824,37
1017	1	001	001	003	001	1.739,04
1033	7	001	002	001	001	1.625,49
1032	2	001	001	003	002	1.616,72
1466	1	001	001	008	001	1.606,77
1411	4	001	001	008	002	1.548,47
1025	16	001	001	004	001	1.387,61
1461	1	001	001	007	002	1.233,39
1211	1	001	001	013	001	1.215,62
1415	1	001	001	008	001	1.214,39
1049	2	001	001	004	001	1.121,91
1431	2	001	001	008	002	902,23
1075	1	001	002	002	001	806,17
1031	6	001	001	003	001	770,34
1238	3	001	001	013	001	619,57
1031	5	001	001	003	001	561,06
1201	3	001	001	006	002	519,20
1805	8	001	001	011	001	475,41
1025	19	001	001	004	002	324,11
1806	1	001	001	010	001	315,27
1025	17	001	001	004	001	250,79
1074	3	001	002	001	001	208,85
1023	17	001	001	001	001	164,28
1213	2	001	001	013	001	161,43
1049	1	001	001	004	001	136,60
1031	1	001	001	003	001	124,19
1423	1	001	001	008	001	97,74
1148	2	001	001	004	002	86,57
1222	1	001	001	013	001	85,35
1459	3	001	001	008	002	75,90
1029	5	001	002	002	001	59,66
1459	2	001	001	008	001	52,37
1805	3	001	001	011	001	52,00

RENDICONTO DELL'ENTRATA

CAP.	ART.	TIT.	NAT.	PRO.	ATT.	Riscosso Residui
1004	6	001	001	004	002	51,90
1048	1	001	001	004	001	33,47
1029	6	001	002	002	001	16,87
1604	2	001	001	009	002	15,54
1805	10	001	001	011	001	11,48
1023	27	001	001	001	001	9,61
1055	2	001	001	003	002	9,35
1205	11	001	001	006	001	1,02
1023	26	001	001	001	001	0,69
1172	1	001	002	002	002	0,49
1025	3	001	001	004	001	0,40
1035	4	001	001	004	002	0,23
1415	2	001	001	008	001	0,04
1150	1	001	002	003	001	0,01
Totale Titolo 1						36.130.339.788,42

CAP.	ART.	TIT.	NAT.	PRO.	ATT.	Riscosso Residui
2532	1	002	001	008	001	1.337.622.380,00
3342	12	002	001	002	003	368.569.356,13
2301	1	002	001	005	001	197.689.247,95
3312	3	002	001	005	001	144.122.297,04
3465	1	002	001	007	002	102.487.217,56
3210	1	002	001	003	003	90.799.573,49
3321	1	002	001	001	001	86.126.050,04
3313	2	002	001	005	001	82.522.868,07
2538	1	002	001	007	002	71.045.410,74
2328	1	002	001	001	001	70.789.486,15
2612	4	002	001	003	002	64.389.958,19
3313	1	002	001	005	001	62.366.377,12
2054	1	002	001	001	001	47.671.077,71
3563	5	002	001	007	003	42.961.297,86
3313	3	002	001	005	001	29.399.476,09
2604	1	002	001	003	002	27.643.638,24
3312	4	002	001	005	001	24.162.628,27
3970	1	002	001	004	001	23.706.182,48
2529	1	002	001	008	001	22.488.153,77
2326	2	002	001	005	003	21.099.353,54
2608	1	002	001	003	002	20.596.926,23
3210	6	002	001	003	003	19.269.474,01
2601	1	002	001	003	002	17.844.255,16
3210	7	002	001	003	003	17.308.593,86
3410	1	002	001	007	003	17.022.670,44
2302	1	002	001	005	001	17.003.587,41
3312	5	002	001	005	001	16.909.082,40
2065	2	002	001	001	001	15.319.560,19
3210	2	002	001	003	003	15.232.088,69
2573	7	002	001	005	003	14.798.347,68
3530	1	002	001	007	002	14.103.140,37
3312	11	002	001	005	001	14.006.161,74

ATTENDIBILITÀ DELLE SCRITTURE CONTABILI

CAP.	ART.	TIT.	NAT.	PRO.	ATT.	Riscosso Residui
2573	4	002	001	005	003	13.626.341,63
3302	1	002	001	007	002	10.455.207,15
3324	1	002	001	001	001	10.360.147,50
3592	14	002	001	005	003	9.328.161,29
3210	3	002	001	003	003	9.208.655,07
2650	1	002	001	002	003	9.139.670,48
3313	6	002	001	005	001	8.563.008,62
2226	2	002	001	002	003	7.396.816,95
2326	1	002	001	005	003	7.137.845,47
2319	1	002	001	007	002	6.925.916,73
2568	1	002	001	002	003	6.612.708,28
2309	1	002	001	005	001	6.259.898,12
3553	1	002	001	002	001	5.750.005,82
2567	1	002	001	005	003	5.463.001,18
2225	1	002	001	001	001	4.757.363,24
2009	1	002	001	001	001	4.599.635,92
3301	1	002	001	002	001	4.546.638,62
2573	13	002	001	005	003	4.380.986,93
3210	4	002	001	003	003	4.339.893,23
3592	2	002	001	007	003	3.687.092,49
2612	1	002	001	003	002	3.539.006,19
3518	19	002	001	002	002	3.369.456,07
2101	1	002	001	002	001	3.369.333,31
2454	12	002	001	002	002	3.347.087,57
2324	1	002	001	002	002	3.037.325,97
3210	11	002	001	003	003	2.971.579,93
3670	1	002	001	007	002	2.458.358,28
3210	13	002	001	003	003	2.392.108,55
2439	7	002	001	005	003	2.286.847,86
3342	15	002	001	002	003	2.282.456,13
2612	8	002	001	003	002	2.269.271,27
2528	1	002	001	008	001	2.202.635,68
2325	1	002	001	005	003	2.084.009,19
2612	2	002	001	003	002	1.992.028,14
2584	1	002	001	002	002	1.966.337,77
3592	24	002	001	005	003	1.874.007,91
3336	1	002	002	001	002	1.739.154,63
2440	1	002	001	005	003	1.599.298,96
3319	1	002	001	005	003	1.462.832,13
3312	9	002	001	005	001	1.457.296,87
3315	1	002	001	005	001	1.262.290,33
3312	14	002	001	005	001	1.219.522,20
2614	1	002	001	003	002	1.161.269,22
2465	1	002	001	002	003	1.150.118,18
3210	10	002	001	003	003	1.093.329,21
2607	1	002	001	003	002	1.065.035,68
3592	3	002	001	007	003	1.063.872,33
2329	1	002	001	007	003	955.381,74
2612	3	002	001	003	002	915.543,67

RENDICONTO DELL'ENTRATA

CAP.	ART.	TIT.	NAT.	PRO.	ATT.	Riscosso Residui
2065	1	002	001	001	001	915.309,07
2314	1	002	001	001	001	912.552,59
3522	1	002	001	007	002	906.357,56
2609	1	002	001	003	002	841.261,31
2582	20	002	001	002	003	775.108,50
2573	12	002	001	005	003	750.005,72
3570	1	002	001	007	002	740.425,63
3314	1	002	001	005	001	713.728,95
2226	3	002	001	002	001	684.251,95
2601	2	002	001	003	002	626.530,48
3560	1	002	001	007	002	626.093,18
2327	1	002	001	005	003	625.689,47
2226	1	002	001	002	003	572.404,08
2413	8	002	001	005	003	557.024,04
2454	4	002	001	005	003	555.651,31
2406	1	002	001	002	001	532.748,55
2616	1	002	001	003	002	526.464,14
2325	2	002	001	005	003	519.545,57
2608	2	002	001	003	002	516.248,47
2331	1	002	001	005	001	515.977,37
3971	1	002	001	004	001	512.445,53
2315	1	002	001	005	001	462.508,12
3524	1	002	001	007	002	442.587,27
3312	15	002	001	005	001	379.068,16
2439	27	002	001	005	003	371.864,90
3663	1	002	001	007	002	364.659,69
2462	1	002	001	005	003	364.656,24
2303	1	002	001	005	001	343.040,19
3550	1	002	001	007	002	335.457,44
3417	1	002	001	001	001	334.711,50
2351	1	002	001	005	001	333.886,14
2308	1	002	001	005	001	325.111,16
3570	4	002	001	007	002	318.167,83
3313	5	002	001	005	001	317.728,32
2370	1	002	001	005	001	308.539,81
2311	1	002	001	002	001	281.041,89
3210	8	002	001	003	003	272.604,10
3658	1	002	001	007	002	258.263,01
3979	1	002	001	004	001	251.901,77
2582	28	002	001	002	001	250.491,58
2405	1	002	001	002	001	238.849,49
3549	1	002	001	007	003	232.715,89
2569	8	002	001	002	001	232.695,51
3312	8	002	001	005	001	199.682,44
3590	1	002	001	007	002	196.218,45
3674	1	002	001	007	002	193.898,33
3580	1	002	001	007	002	193.744,34
3312	1	002	001	005	001	189.870,34
3600	1	002	001	007	002	187.436,99

ATTENDIBILITÀ DELLE SCRITTURE CONTABILI

CAP.	ART.	TIT.	NAT.	PRO.	ATT.	Riscosso Residui
3210	12	002	001	003	003	172.808,53
3210	5	002	001	003	003	157.767,57
2306	1	002	001	005	001	153.689,76
2413	1	002	001	002	002	149.107,75
2584	13	002	001	002	002	143.815,00
2015	1	002	001	001	001	139.211,91
2304	1	002	001	005	001	122.008,60
2162	1	002	001	001	001	117.811,05
3319	6	002	001	005	003	116.955,11
2603	1	002	001	003	002	113.683,08
2376	1	002	001	005	003	105.415,31
3210	14	002	001	003	003	104.644,89
3455	1	002	001	007	002	102.301,70
2533	3	002	001	008	002	93.465,26
3312	6	002	001	005	001	93.245,95
2003	1	002	001	001	001	89.815,24
2413	3	002	001	002	002	87.257,81
2616	2	002	001	003	002	86.402,06
3312	13	002	001	005	001	84.057,32
3701	1	002	001	007	002	78.194,75
3563	2	002	001	007	003	77.668,08
2389	1	002	001	005	001	74.445,34
3406	1	002	001	002	002	66.600,80
3467	1	002	001	001	001	66.116,26
3592	1	002	001	007	003	62.664,72
3384	1	002	001	005	001	60.684,63
3384	2	002	001	005	001	56.321,61
2459	1	002	001	002	001	56.279,98
3319	3	002	001	005	003	55.879,81
2319	3	002	001	007	002	55.697,91
2582	17	002	001	002	002	54.052,55
3970	2	002	001	004	001	53.607,53
2413	5	002	001	002	002	52.141,62
3313	4	002	001	005	001	51.208,95
2319	2	002	001	002	001	47.865,35
2582	5	002	001	002	002	46.198,25
3411	2	002	001	002	002	46.119,50
2582	23	002	001	005	003	45.640,43
3570	3	002	001	007	002	44.236,14
2351	2	002	001	005	001	43.942,50
3408	3	002	001	002	002	43.178,77
3312	12	002	001	005	001	42.336,78
2612	7	002	001	003	002	41.400,36
2386	2	002	001	005	001	39.959,32
3592	15	002	001	007	003	38.418,54
2439	13	002	001	005	003	37.495,66
3312	7	002	001	005	001	37.445,92
3530	3	002	001	007	002	36.893,00
2610	1	002	001	003	002	35.769,86

RENDICONTO DELL'ENTRATA

CAP.	ART.	TIT.	NAT.	PRO.	ATT.	Riscosso Residui
2582	14	002	001	002	002	34.482,18
2454	27	002	001	002	002	33.279,41
2439	4	002	001	005	003	33.264,32
3423	2	002	001	007	002	33.042,94
2523	1	002	001	005	001	32.681,52
3221	1	002	001	003	003	32.241,80
2612	6	002	001	003	002	31.049,91
2321	1	002	001	002	002	30.500,69
3618	1	002	001	002	001	28.222,61
3708	1	002	001	007	002	27.328,72
2010	1	002	001	001	001	25.460,03
2307	1	002	001	005	003	25.008,95
2612	5	002	001	003	002	24.758,57
2308	2	002	001	005	001	23.573,55
3270	1	002	001	003	003	22.485,29
2602	1	002	001	003	002	22.276,36
2373	1	002	001	005	001	22.075,74
2569	2	002	001	002	001	21.760,98
2368	4	002	001	007	002	21.738,57
3319	8	002	001	005	003	20.390,71
3210	9	002	001	003	003	20.240,72
3315	2	002	001	005	001	19.983,25
3310	1	002	001	007	002	19.251,22
3518	1	002	001	002	002	18.819,48
3306	1	002	001	002	001	18.367,09
2055	1	002	001	001	001	18.331,19
3500	4	002	001	007	002	17.982,14
3347	1	002	001	007	001	17.961,48
3703	1	002	001	005	003	17.505,72
2181	1	002	001	002	002	16.418,69
2584	3	002	001	002	002	15.914,59
2573	1	002	001	007	003	15.614,84
3307	1	002	002	001	002	15.607,25
2521	1	002	001	002	001	15.071,68
3314	2	002	001	005	001	15.063,74
2454	7	002	001	002	002	15.052,25
2653	1	002	001	003	006	14.985,87
2001	1	002	001	001	001	14.488,37
3322	2	002	001	005	002	14.350,55
2611	1	002	001	003	002	14.344,27
2162	2	002	001	001	001	13.501,38
3312	10	002	001	005	001	13.120,53
2008	1	002	001	001	001	13.023,88
2305	1	002	001	002	001	12.600,00
2170	1	002	001	002	001	12.334,74
2360	1	002	001	002	001	11.878,72
2522	1	002	001	005	001	11.736,40
2582	22	002	001	005	003	11.733,57
3375	1	002	001	007	002	11.325,08

ATTENDIBILITÀ DELLE SCRITTURE CONTABILI

CAP.	ART.	TIT.	NAT.	PRO.	ATT.	Riscosso Residui
2603	2	002	001	003	002	11.308,40
2569	10	002	001	002	001	10.695,13
3783	1	002	001	007	002	10.688,54
3424	2	002	001	007	002	10.631,74
3570	2	002	001	002	001	10.032,40
2617	1	002	001	003	002	9.412,01
3500	2	002	001	002	001	9.311,53
2005	1	002	001	001	001	9.210,38
2569	1	002	001	002	001	9.032,73
3631	1	002	002	001	002	9.000,00
2462	2	002	001	005	003	8.743,50
2368	1	002	001	007	002	8.318,24
2380	1	002	001	005	001	7.500,20
3319	5	002	001	005	003	7.380,06
2534	2	002	001	008	002	7.127,31
2368	2	002	001	003	003	7.053,87
3602	1	002	001	007	002	6.993,14
3702	1	002	001	002	001	6.541,60
2456	1	002	001	001	001	6.198,10
3312	2	002	001	005	001	6.062,50
3709	1	002	001	007	002	5.710,04
2524	1	002	001	005	001	5.293,94
3373	1	002	001	005	001	5.199,11
3680	1	002	001	007	002	4.964,25
3342	1	002	001	002	003	4.904,47
3479	1	002	001	002	001	4.750,00
2647	1	002	001	003	002	4.543,42
3427	2	002	001	007	002	4.295,92
2569	9	002	001	005	001	3.551,71
2402	1	002	001	005	003	3.540,22
2385	1	002	001	002	001	3.384,00
2454	5	002	001	002	002	3.378,87
2101	2	002	001	002	001	3.170,36
2584	4	002	001	007	003	3.096,52
3408	2	002	001	002	002	3.091,59
3464	1	002	001	007	002	3.070,28
3445	2	002	001	007	002	3.008,10
3431	1	002	001	007	002	2.953,12
3444	1	002	001	007	002	2.678,61
3980	1	002	001	004	002	2.656,84
2320	1	002	001	002	001	2.442,22
2454	3	002	001	007	003	2.394,00
3442	2	002	001	007	002	2.346,25
2534	1	002	001	008	002	2.207,03
3455	2	002	001	007	002	2.184,26
2454	2	002	001	007	003	2.157,17
2056	1	002	001	001	001	1.894,76
2386	1	002	001	005	001	1.699,91
2408	1	002	001	002	001	1.663,60

RENDICONTO DELL'ENTRATA

CAP.	ART.	TIT.	NAT.	PRO.	ATT.	Riscosso Residui
2584	12	002	001	002	002	1.528,50
3411	1	002	001	002	002	1.442,68
3322	1	002	001	005	003	1.318,41
3526	1	002	001	002	001	1.246,97
3481	1	002	001	007	002	1.217,68
3540	1	002	001	007	002	1.173,32
3310	2	002	001	007	002	1.151,23
2357	1	002	001	002	001	1.087,01
2171	1	002	001	001	001	1.032,91
3503	2	002	001	007	002	1.017,57
3595	1	002	001	001	001	1.007,28
2569	6	002	001	002	001	970,74
2007	1	002	001	001	001	959,31
3222	1	002	001	003	003	954,81
3586	1	002	001	007	002	891,81
3971	2	002	001	004	001	822,12
3654	1	002	001	002	002	815,89
3458	1	002	001	002	002	621,11
3662	1	002	001	007	002	555,28
2340	1	002	002	001	002	491,94
3704	1	002	001	005	003	482,41
3451	2	002	001	007	002	432,36
3974	1	002	001	004	001	431,60
3408	1	002	001	002	002	430,38
3443	2	002	001	007	002	390,29
2439	28	002	001	007	003	318,69
3758	1	002	001	001	001	296,38
2573	16	002	001	005	003	293,80
3372	1	002	001	005	001	274,21
3424	1	002	001	007	002	258,23
3694	18	002	001	005	003	236,09
3525	1	002	001	002	002	233,83
3530	4	002	001	007	002	229,16
2439	1	002	001	002	002	218,64
2299	2	002	001	005	001	216,50
2595	1	002	001	007	002	215,93
3548	1	002	001	007	002	203,37
2369	1	002	001	002	001	200,00
2181	2	002	001	002	002	199,00
2358	1	002	001	002	001	198,51
2592	9	002	001	005	003	177,02
2954	1	002	001	003	004	150,30
2527	4	002	001	008	001	133,95
2439	3	002	001	002	002	130,15
3561	1	002	001	002	003	114,14
3558	1	002	001	002	002	106,94
2573	33	002	001	007	003	106,16
3592	19	002	001	002	002	103,39
2524	2	002	001	005	001	70,11

ATTENDIBILITÀ DELLE SCRITTURE CONTABILI

CAP.	ART.	TIT.	NAT.	PRO.	ATT.	Riscosso Residui
3319	7	002	001	005	003	68,17
3565	1	002	001	002	001	64,31
3426	2	002	001	007	002	46,28
3750	1	002	001	007	003	45,25
2569	13	002	001	005	001	44,95
2474	10	002	001	007	003	37,56
2523	2	002	001	005	001	31,24
3579	1	002	001	007	002	23,12
2454	6	002	001	007	003	22,04
3510	1	002	001	007	003	17,50
3319	4	002	001	005	003	8,91
2569	5	002	001	002	001	8,86
2368	5	002	001	002	001	7,35
2449	1	002	001	001	001	5,16
3448	2	002	001	007	002	3,34
2454	8	002	001	002	002	2,69
2569	15	002	001	002	001	1,02
3590	2	002	001	002	001	0,97
2610	2	002	001	003	002	0,73
3707	1	002	001	002	001	0,23
3305	1	002	001	007	002	0,19
2323	1	002	001	002	002	0,15
2447	1	002	001	002	001	0,07
3583	1	002	001	002	003	0,04
Totale Titolo 2						3.344.378.163,23

CAP.	ART.	TIT.	NAT.	PRO.	ATT.	Riscosso Residui
4010	1	003	002	001	002	2.021.718,48
4003	1	003	002	001	002	1.705.160,18
4726	1	003	002	002	002	237.410,40
4004	1	003	002	001	002	81.242,71
4854	1	003	002	002	002	56.369,54
4055	1	003	002	001	001	32.145,16
4850	1	003	002	002	002	4.571,53
4012	1	003	002	001	002	2.180,60
4005	1	003	002	001	002	2.122,89
4555	1	003	002	002	002	1.078,91
4006	1	003	002	001	002	61,97
4567	1	003	002	002	002	24,68
4011	1	003	002	001	002	8,26
Totale Titolo 3						4.144.095,31

TOTALE ENTRATE FINALI						39.478.862.046,96
------------------------------	--	--	--	--	--	--------------------------

RENDICONTO DELL'ENTRATA

ALLEGATO B3.1

DISCORDANZE RENDICONTO - CONTI PERIODICI RIASSUNTIVI
VERSAMENTI COMPETENZA
PER SEGNO - CAPITOLI/ARTICOLI - TITOLI - ENTRATE FINALI

(in euro)

CAP.	ART.	TIT.	NAT.	PRO.	ATT.	Versato Competenza
1023	3	001	001	001	001	-5.868.884.063,49
1023	2	001	001	001	001	-5.082.463.083,50
1203	1	001	001	005	001	-4.375.286.796,81
1203	12	001	001	005	001	-722.699.252,30
1024	8	001	001	002	001	-636.972.430,96
1409	1	001	001	007	001	-552.862.223,22
1601	1	001	001	009	001	-542.248.333,27
1201	1	001	001	006	001	-412.327.448,85
1411	1	001	001	008	001	-346.839.094,64
1024	2	001	001	002	001	-293.441.520,92
1205	1	001	001	006	001	-275.891.909,11
1218	1	001	001	013	001	-159.530.257,14
1026	23	001	001	003	001	-146.636.002,29
1208	1	001	001	013	001	-138.067.554,08
1023	4	001	001	001	001	-126.975.293,59
1210	1	001	001	013	001	-124.633.721,76
1203	3	001	001	005	002	-113.702.421,25
1026	18	001	001	003	001	-79.352.179,32
1026	5	001	001	003	001	-76.624.052,84
1053	2	001	001	003	001	-75.604.364,61
1205	4	001	001	006	001	-73.612.411,41
1023	14	001	001	001	001	-70.339.460,43
1402	1	001	001	008	001	-67.709.481,49
1023	13	001	001	001	001	-62.304.836,18
1421	1	001	001	008	001	-57.288.195,59
1193	1	001	001	003	001	-54.016.860,70
1062	1	001	002	001	001	-49.156.854,83
1243	1	001	001	013	001	-44.935.023,59
1195	1	001	001	003	001	-44.473.385,10
1027	1	001	001	004	001	-41.717.825,14
1239	1	001	002	004	001	-39.872.964,08
1203	4	001	001	005	002	-33.497.540,36
1053	1	001	001	003	001	-31.375.381,07
1034	4	001	001	003	001	-30.836.951,68
1148	1	001	001	004	001	-27.486.766,63
1177	1	001	001	003	001	-27.386.558,91
1217	1	001	001	013	001	-26.134.364,45
1203	5	001	001	005	002	-22.809.578,88
1206	1	001	001	006	001	-21.708.632,24
1024	4	001	001	002	002	-20.985.638,76

ATTENDIBILITÀ DELLE SCRITTURE CONTABILI

CAP.	ART.	TIT.	NAT.	PRO.	ATT.	Versato Competenza
1400	2	001	001	013	002	-20.642.380,32
1023	5	001	001	001	001	-13.814.562,83
1401	1	001	001	008	001	-13.160.527,67
1210	3	001	001	013	001	-12.562.100,96
1008	1	001	001	004	001	-11.298.599,62
1028	1	001	001	004	001	-10.846.198,48
1400	1	001	001	013	001	-10.727.880,55
1197	1	001	001	003	001	-10.620.814,81
1063	1	001	002	001	001	-10.609.111,32
1023	1	001	001	001	002	-10.468.997,89
1023	8	001	001	001	002	-9.037.161,71
1074	1	001	002	001	001	-6.177.864,28
1023	24	001	001	001	002	-6.065.586,41
1053	4	001	001	003	001	-5.355.392,80
1024	1	001	001	002	002	-4.727.681,67
1024	11	001	001	002	002	-4.678.296,48
1217	3	001	001	013	001	-4.556.609,03
1036	1	001	002	001	001	-4.528.964,63
1007	6	001	001	004	001	-4.459.967,22
1024	10	001	001	002	002	-4.403.408,38
1023	22	001	001	001	002	-4.245.734,33
1033	1	001	002	001	001	-3.971.970,34
1026	25	001	001	003	001	-3.658.950,99
1201	2	001	001	006	002	-3.468.612,74
1431	1	001	001	008	001	-3.289.689,70
1221	1	001	001	013	001	-3.211.881,86
1213	6	001	001	013	001	-3.186.121,03
1023	20	001	001	001	001	-3.065.403,97
1023	19	001	001	001	001	-2.953.717,60
1026	2	001	001	003	001	-2.741.404,82
1227	1	001	001	013	001	-2.737.984,63
1018	1	001	001	003	001	-2.599.887,43
1023	23	001	001	001	001	-2.597.764,88
1197	2	001	001	003	001	-2.470.736,08
1205	7	001	001	006	001	-2.327.911,80
1171	2	001	002	003	002	-2.259.581,00
1200	1	001	001	004	001	-2.204.365,26
1203	8	001	001	005	002	-2.193.057,74
1026	8	001	001	003	001	-2.119.613,92
1026	7	001	001	003	001	-2.065.857,84
1007	8	001	001	004	001	-2.049.640,29
1174	1	001	001	003	001	-1.592.111,20
1078	1	001	001	004	001	-1.534.446,12
1213	8	001	001	013	001	-1.464.229,58

RENDICONTO DELL'ENTRATA

CAP.	ART.	TIT.	NAT.	PRO.	ATT.	Versato Competenza
1220	1	001	001	013	001	-1.261.923,26
1053	3	001	001	003	002	-1.250.040,93
1193	2	001	001	003	002	-1.234.346,46
1202	1	001	001	013	001	-1.141.626,32
1079	1	001	001	004	001	-1.123.287,47
1034	2	001	001	003	001	-1.005.932,10
1211	1	001	001	013	001	-983.987,86
1039	1	001	001	003	001	-894.127,12
1171	1	001	002	003	002	-857.377,83
1230	1	001	001	013	001	-783.240,90
1171	7	001	002	003	002	-765.659,57
1200	2	001	001	004	002	-761.708,56
1037	1	001	001	004	001	-713.339,53
1171	4	001	002	003	002	-667.378,09
1257	1	001	001	013	001	-652.330,64
1196	1	001	001	003	001	-626.350,10
1221	2	001	001	013	002	-513.817,61
1210	2	001	001	013	002	-499.847,52
1007	5	001	001	004	001	-492.974,05
1176	1	001	001	003	001	-478.436,00
1028	4	001	001	004	001	-476.252,61
1205	10	001	001	006	001	-474.194,05
1007	10	001	001	004	001	-419.548,66
1414	1	001	001	008	001	-397.194,39
1213	5	001	001	013	001	-357.235,36
1028	3	001	001	004	001	-327.879,41
1213	10	001	001	013	001	-299.677,66
1416	1	001	001	008	001	-270.233,02
1205	11	001	001	006	001	-262.544,63
1253	2	001	002	005	002	-246.784,01
1419	1	001	001	013	001	-243.636,39
1026	6	001	001	003	001	-209.831,67
1205	2	001	001	006	001	-164.904,27
1239	2	001	002	004	002	-149.182,42
1062	2	001	002	001	002	-147.777,43
1033	5	001	002	001	002	-139.443,13
1243	2	001	001	013	002	-135.649,49
1077	1	001	002	002	001	-121.553,14
1032	1	001	001	003	001	-90.400,15
1228	1	001	001	013	001	-85.236,32
1026	10	001	001	003	002	-83.463,74
1026	11	001	001	003	001	-79.485,75
1253	1	001	002	005	002	-74.913,35
1028	8	001	001	004	001	-70.740,46

ATTENDIBILITÀ DELLE SCRITTURE CONTABILI

CAP.	ART.	TIT.	NAT.	PRO.	ATT.	Versato Competenza
1600	2	001	001	013	002	-60.270,07
1063	2	001	002	001	002	-56.335,85
1198	1	001	002	001	001	-54.227,77
1074	2	001	002	001	001	-53.967,28
1007	1	001	001	004	001	-44.725,75
1253	4	001	002	005	002	-44.578,99
1074	6	001	001	003	001	-44.146,51
1028	2	001	001	004	001	-33.110,54
1213	1	001	001	013	001	-31.862,41
1197	3	001	001	003	001	-29.093,29
1253	3	001	002	005	002	-27.245,72
1216	1	001	001	013	001	-24.769,35
1026	19	001	001	003	001	-24.143,14
1205	3	001	001	006	002	-23.777,84
1216	2	001	001	013	002	-23.145,52
1253	6	001	002	005	002	-19.000,50
1182	1	001	002	001	001	-17.338,31
1027	2	001	001	004	002	-15.594,35
1025	1	001	001	004	002	-13.687,60
1249	1	001	001	013	001	-12.308,95
1213	9	001	001	013	001	-10.817,70
1460	2	001	001	007	001	-9.229,95
1192	1	001	001	003	001	-9.076,93
1207	1	001	002	004	001	-8.645,54
1600	1	001	001	013	001	-8.353,13
1253	5	001	002	005	002	-7.535,75
1224	1	001	001	013	001	-7.449,00
1450	1	001	001	008	001	-6.498,06
1028	5	001	001	004	001	-6.473,95
1477	1	001	001	013	001	-4.521,21
1233	1	001	001	013	001	-4.473,51
1072	1	001	002	001	001	-4.193,87
1471	2	001	001	013	001	-3.676,50
1219	1	001	001	013	001	-3.674,83
1040	4	001	001	004	002	-3.622,24
1017	1	001	001	003	001	-3.433,95
1211	2	001	001	013	001	-3.323,37
1026	1	001	001	003	001	-3.302,62
1190	1	001	002	001	001	-3.185,87
1413	1	001	001	008	001	-2.480,01
1217	2	001	001	013	002	-2.248,33
1070	1	001	002	001	001	-2.200,33
1236	1	001	001	013	001	-1.747,85
1199	1	001	001	004	001	-1.645,45

RENDICONTO DELL'ENTRATA

CAP.	ART.	TIT.	NAT.	PRO.	ATT.	Versato Competenza
1222	1	001	001	013	001	-1.618,01
1223	1	001	001	013	001	-1.396,24
1250	1	001	002	005	001	-1.388,66
1213	4	001	001	013	001	-1.329,25
1242	2	001	002	005	001	-1.158,54
1233	2	001	001	013	002	-1.158,09
1034	3	001	001	003	001	-1.124,16
1171	3	001	002	003	002	-1.096,29
1411	4	001	001	008	002	-986,42
1237	1	001	001	013	002	-891,52
1060	1	001	002	002	001	-788,45
1242	6	001	002	005	001	-771,89
1049	2	001	001	004	001	-638,57
1238	1	001	001	013	001	-557,44
1419	2	001	001	013	002	-522,66
1205	5	001	001	006	001	-467,17
1057	1	001	002	001	001	-440,70
1045	1	001	002	001	001	-392,41
1185	1	001	002	001	001	-374,95
1242	1	001	002	005	001	-360,00
1265	1	001	002	005	002	-348,32
1032	2	001	001	003	002	-339,31
1025	18	001	001	004	002	-325,34
1025	19	001	001	004	002	-322,96
1031	1	001	001	003	001	-319,59
1210	4	001	001	013	002	-317,87
1205	8	001	001	006	002	-278,56
1040	1	001	001	004	001	-261,36
1232	1	001	001	013	001	-195,48
1041	1	001	001	004	001	-192,06
1052	1	001	002	002	001	-178,91
1415	1	001	001	008	001	-139,44
1253	7	001	002	005	002	-110,64
1054	1	001	001	003	001	-98,65
1058	1	001	001	003	001	-87,00
1450	2	001	001	008	002	-51,13
1069	1	001	002	001	001	-47,59
1172	4	001	002	002	002	-31,70
1074	3	001	002	001	001	-14,74
1056	1	001	002	001	001	-12,93
1254	3	001	002	004	001	-10,99
1301	1	001	002	004	002	-10,00
1415	2	001	001	008	001	-9,18
1050	1	001	001	004	001	-6,80

ATTENDIBILITÀ DELLE SCRITTURE CONTABILI

CAP.	ART.	TIT.	NAT.	PRO.	ATT.	Versato Competenza
1035	1	001	001	004	001	-4,70
1172	7	001	002	002	002	-4,62
1048	1	001	001	004	001	-3,75
1018	2	001	001	003	002	-1,40
1260	1	001	002	004	002	-0,39
1029	9	001	002	002	002	-0,11
Totale Titolo 1						-21.264.275.317,74

CAP.	ART.	TIT.	NAT.	PRO.	ATT.	Versato Competenza
3321	1	002	001	001	001	-28.314.984,61
3313	1	002	001	005	001	-25.418.823,09
3312	3	002	001	005	001	-20.659.128,47
3313	7	002	001	005	001	-19.301.552,27
3210	1	002	001	003	003	-8.146.881,42
3210	2	002	001	003	003	-8.092.809,20
2301	1	002	001	005	001	-6.910.663,61
3553	1	002	001	002	001	-5.178.489,72
3312	4	002	001	005	001	-4.782.831,90
3313	2	002	001	005	001	-3.997.309,12
2065	2	002	001	001	001	-3.198.301,71
3313	3	002	001	005	001	-3.115.234,22
2302	1	002	001	005	001	-3.028.066,85
3210	4	002	001	003	003	-2.721.095,44
2309	1	002	001	005	001	-2.494.500,34
3313	6	002	001	005	001	-1.147.472,85
3312	11	002	001	005	001	-1.022.052,88
3210	3	002	001	003	003	-636.531,09
2302	2	002	001	005	001	-410.097,80
2301	2	002	001	005	001	-379.812,23
3314	1	002	001	005	001	-323.139,96
3210	10	002	001	003	003	-265.820,49
3312	9	002	001	005	001	-214.927,21
3312	14	002	001	005	001	-200.813,03
2009	1	002	001	001	001	-195.742,19
3324	1	002	001	001	001	-142.261,97
3210	11	002	001	003	003	-124.676,56
2303	1	002	001	005	001	-109.579,42
3314	2	002	001	005	001	-91.978,76
2608	1	002	001	003	002	-49.706,19
2306	1	002	001	005	001	-19.895,97
2308	1	002	001	005	001	-18.832,85
3313	5	002	001	005	001	-18.554,87
2010	1	002	001	001	001	-18.527,85

RENDICONTO DELL'ENTRATA

CAP.	ART.	TIT.	NAT.	PRO.	ATT.	Versato Competenza
3210	6	002	001	003	003	-15.468,87
3210	7	002	001	003	003	-8.055,52
3312	15	002	001	005	001	-5.996,61
3315	2	002	001	005	001	-5.383,84
2308	2	002	001	005	001	-4.106,76
3210	12	002	001	003	003	-3.361,09
2370	1	002	001	005	001	-3.298,33
3312	5	002	001	005	001	-2.791,45
3312	7	002	001	005	001	-2.071,76
3210	5	002	001	003	003	-1.849,52
2307	1	002	001	005	003	-1.033,00
3312	6	002	001	005	001	-755,75
3210	14	002	001	003	003	-385,41
2326	2	002	001	005	003	-279,17
3336	1	002	002	001	002	-229,97
2001	1	002	001	001	001	-56,65
3315	1	002	001	005	001	-13,23
Totale Titolo 2						-150.806.233,07
TOTALE ENTRATE FINALI						-21.415.081.550,81
CAP.	ART.	TIT.	NAT.	PRO.	ATT.	Versato Competenza
3354	2	002	001	002	001	92.000.000,00
2414	1	002	001	005	003	34.330.000,00
2413	16	002	001	007	002	141.869,84
3694	19	002	001	007	003	88.817,49
2413	10	002	001	005	003	16.153,31
2413	15	002	001	007	002	7.800,00
2413	9	002	002	001	002	2.438,10
3346	1	002	001	007	001	1.545,97
3690	1	002	001	002	001	765,84
2413	13	002	001	007	003	214,65
3694	17	002	001	007	003	54,00
3632	1	002	001	002	002	27,53
3694	1	002	001	007	003	20,32
3368	1	002	001	002	001	1,01
Totale Titolo 2						126.589.708,06
TOTALE ENTRATE FINALI						126.589.708,06

ATTENDIBILITÀ DELLE SCRITTURE CONTABILI

ALLEGATO B32

DISCORDANZE RENDICONTO - CONTI PERIODICI RIASSUNTIVI
VERSAMENTI RESIDUI
PER SEGNO - CAPITOLI/ARTICOLI - TITOLI - ENTRATE FINALI

(in euro)

CAP.	ART.	TIT.	NAT.	PRO.	ATT.	Versato Residui
1203	4	001	001	005	002	-117.810.839,54
1203	1	001	001	005	001	-114.034.540,35
1023	1	001	001	001	002	-86.785.106,51
1205	1	001	001	006	001	-48.862.785,71
1400	2	001	001	013	002	-31.351.297,31
1024	1	001	001	002	002	-21.151.598,55
1023	2	001	001	001	001	-18.165.363,60
1201	2	001	001	006	002	-10.305.226,90
1203	12	001	001	005	001	-9.290.792,44
1023	3	001	001	001	001	-6.407.578,74
1201	1	001	001	006	001	-6.029.438,95
1200	2	001	001	004	002	-5.143.160,76
1208	1	001	001	013	001	-4.831.224,51
1421	1	001	001	008	001	-4.796.704,20
1210	1	001	001	013	001	-3.603.101,13
1243	1	001	001	013	001	-1.444.513,23
1074	2	001	002	001	001	-1.160.486,09
1024	8	001	001	002	001	-1.103.147,10
1024	2	001	001	002	001	-1.038.829,99
1402	1	001	001	008	001	-1.027.811,50
1239	2	001	002	004	002	-988.812,54
1007	6	001	001	004	001	-968.549,84
1400	1	001	001	013	001	-952.497,68
1210	2	001	001	013	002	-929.196,20
1239	1	001	002	004	001	-912.998,49
1253	1	001	002	005	002	-855.409,32
1213	6	001	001	013	001	-691.916,00
1193	2	001	001	003	002	-631.581,51
1023	4	001	001	001	001	-609.218,36
1411	1	001	001	008	001	-472.496,63
1053	3	001	001	003	002	-469.289,39
1023	14	001	001	001	001	-458.055,56
1205	4	001	001	006	001	-457.285,54
1007	8	001	001	004	001	-453.154,99
1203	5	001	001	005	002	-421.732,24
1025	1	001	001	004	002	-381.729,18
1217	1	001	001	013	001	-374.133,56
1409	1	001	001	007	001	-324.206,61
1213	8	001	001	013	001	-323.726,47
1243	2	001	001	013	002	-312.172,43

RENDICONTO DELL'ENTRATA

CAP.	ART.	TIT.	NAT.	PRO.	ATT.	Versato Residui
1210	3	001	001	013	001	-304.289,00
1401	1	001	001	008	001	-272.856,85
1008	1	001	001	004	001	-244.237,41
1431	1	001	001	008	001	-242.947,57
1193	1	001	001	003	001	-225.028,46
1053	2	001	001	003	001	-218.598,15
1216	2	001	001	013	002	-199.658,68
1171	7	001	002	003	002	-194.284,69
1023	13	001	001	001	001	-165.485,10
1205	7	001	001	006	001	-160.628,69
1218	1	001	001	013	001	-158.216,76
1028	1	001	001	004	001	-153.224,46
1171	1	001	002	003	002	-136.998,77
1063	2	001	002	001	002	-127.114,44
1174	1	001	001	003	001	-124.116,43
1033	5	001	002	001	002	-120.071,32
1023	24	001	001	001	002	-106.325,56
1027	1	001	001	004	001	-101.932,30
1034	4	001	001	003	001	-100.484,91
1197	1	001	001	003	001	-97.304,45
1024	11	001	001	002	002	-87.828,89
1026	10	001	001	003	002	-87.685,71
1192	1	001	001	003	001	-83.609,44
1023	23	001	001	001	001	-79.849,26
1053	1	001	001	003	001	-73.874,97
1007	5	001	001	004	001	-68.684,09
1206	1	001	001	006	001	-65.546,94
1062	2	001	002	001	002	-65.472,18
1171	2	001	002	003	002	-64.443,60
1230	1	001	001	013	001	-58.806,21
1221	2	001	001	013	002	-56.272,69
1040	4	001	001	004	002	-55.403,27
1217	2	001	001	013	002	-49.963,84
1023	22	001	001	001	002	-49.637,90
1213	5	001	001	013	001	-49.066,40
1205	3	001	001	006	002	-46.880,12
1024	10	001	001	002	002	-35.394,15
1450	2	001	001	008	002	-30.833,76
1171	4	001	002	003	002	-30.734,66
1036	1	001	002	001	001	-26.636,89
1027	2	001	001	004	002	-25.778,18
1171	3	001	002	003	002	-22.276,12
1200	1	001	001	004	001	-19.760,48
1172	2	001	002	002	002	-19.509,21

ATTENDIBILITÀ DELLE SCRITTURE CONTABILI

CAP.	ART.	TIT.	NAT.	PRO.	ATT.	Versato Residui
1205	10	001	001	006	001	-19.453,54
1221	1	001	001	013	001	-16.869,56
1233	2	001	001	013	002	-16.367,16
1600	2	001	001	013	002	-14.891,03
1172	7	001	002	002	002	-12.422,20
1034	3	001	001	003	001	-11.651,88
1182	1	001	002	001	001	-11.184,81
1023	20	001	001	001	001	-10.769,69
1007	10	001	001	004	001	-10.569,70
1026	25	001	001	003	001	-9.724,86
1253	2	001	002	005	002	-9.724,27
1197	2	001	001	003	001	-8.114,15
1601	1	001	001	009	001	-7.694,45
1213	10	001	001	013	001	-7.549,80
1063	1	001	002	001	001	-7.089,42
1220	1	001	001	013	001	-5.743,79
1419	1	001	001	013	001	-5.667,82
1032	1	001	001	003	001	-4.767,50
1053	4	001	001	003	001	-4.500,55
1026	7	001	001	003	001	-4.354,85
1210	4	001	001	013	002	-4.095,64
1062	1	001	002	001	001	-4.080,17
1172	12	001	002	002	002	-4.012,37
1028	2	001	001	004	001	-3.497,00
1176	1	001	001	003	001	-3.032,63
1172	4	001	002	002	002	-2.900,73
1218	2	001	001	013	002	-2.437,45
1402	2	001	001	008	002	-2.372,37
1205	8	001	001	006	002	-2.292,97
1023	19	001	001	001	001	-2.058,14
1205	2	001	001	006	001	-1.608,00
1077	1	001	002	002	001	-1.567,58
1250	1	001	002	005	001	-1.514,91
1411	4	001	001	008	002	-1.347,14
1228	1	001	001	013	001	-1.300,41
1419	2	001	001	013	002	-1.265,65
1028	4	001	001	004	001	-1.159,50
1037	1	001	001	004	001	-1.070,91
1414	1	001	001	008	001	-1.039,56
1026	23	001	001	003	001	-1.026,32
1217	3	001	001	013	001	-976,15
1450	1	001	001	008	001	-618,79
1413	1	001	001	008	001	-618,02
1253	4	001	002	005	002	-583,24

RENDICONTO DELL'ENTRATA

CAP.	ART.	TIT.	NAT.	PRO.	ATT.	Versato Residui
1150	4	001	002	003	002	-441,29
1219	1	001	001	013	001	-394,56
1265	1	001	002	005	002	-383,42
1026	2	001	001	003	001	-327,60
1050	1	001	001	004	001	-324,41
1416	1	001	001	008	001	-320,67
1011	1	001	001	004	002	-314,31
1013	1	001	001	004	002	-314,31
1242	3	001	002	005	001	-282,54
1026	1	001	001	003	001	-243,00
1257	1	001	001	013	001	-210,60
1253	6	001	002	005	002	-208,52
1197	3	001	001	003	001	-187,77
1254	3	001	002	004	001	-163,02
1460	2	001	001	007	001	-146,03
1238	1	001	001	013	001	-130,57
1253	3	001	002	005	002	-83,76
1074	6	001	001	003	001	-80,00
1035	1	001	001	004	001	-65,77
1069	1	001	002	001	001	-64,80
1242	4	001	002	005	001	-47,25
1060	1	001	002	002	001	-42,11
1032	2	001	001	003	002	-34,79
1018	2	001	001	003	002	-26,13
1260	1	001	002	004	002	-21,09
1029	9	001	002	002	002	-13,51
1602	1	001	001	009	001	-13,34
1236	1	001	001	013	001	-12,72
1253	7	001	002	005	002	-11,62
1242	2	001	002	005	001	-9,54
1253	5	001	002	005	002	-7,94
1216	1	001	001	013	001	-3,57
1030	2	001	002	003	002	-1,77
1185	1	001	002	001	001	-1,29
1023	18	001	001	001	001	-1,16
Totale Titolo 1						-511.289.984,07
CAP.	ART.	TIT.	NAT.	PRO.	ATT.	Versato Residui
3210	1	002	001	003	003	-10.114.163,81
3313	1	002	001	005	001	-5.635.402,04
3312	3	002	001	005	001	-5.015.668,69
3210	3	002	001	003	003	-3.697.282,25
2302	2	002	001	005	001	-3.694.391,50
3312	11	002	001	005	001	-2.555.331,66

ATTENDIBILITÀ DELLE SCRITTURE CONTABILI

CAP.	ART.	TIT.	NAT.	PRO.	ATT.	Versato Residui
2301	2	002	001	005	001	-1.808.542,61
3210	2	002	001	003	003	-1.384.905,44
3312	4	002	001	005	001	-1.142.355,41
3313	2	002	001	005	001	-1.117.773,17
3313	3	002	001	005	001	-1.001.761,00
3313	6	002	001	005	001	-644.225,79
3210	11	002	001	003	003	-333.526,84
3210	10	002	001	003	003	-318.227,80
3321	1	002	001	001	001	-286.855,59
3210	6	002	001	003	003	-279.560,19
3312	14	002	001	005	001	-239.531,27
3210	7	002	001	003	003	-152.555,69
3210	4	002	001	003	003	-135.649,61
3312	9	002	001	005	001	-129.726,84
3312	15	002	001	005	001	-114.804,62
2301	1	002	001	005	001	-87.293,66
3312	5	002	001	005	001	-80.593,30
2303	1	002	001	005	001	-66.716,11
3314	1	002	001	005	001	-27.299,27
3553	1	002	001	002	001	-21.050,61
3210	14	002	001	003	003	-20.905,68
3315	2	002	001	005	001	-14.881,95
2308	2	002	001	005	001	-14.748,45
3210	5	002	001	003	003	-14.616,31
2309	1	002	001	005	001	-13.791,47
2302	1	002	001	005	001	-5.943,92
3313	5	002	001	005	001	-5.374,07
2009	1	002	001	001	001	-4.707,54
3210	12	002	001	003	003	-4.089,79
3312	6	002	001	005	001	-3.479,35
2306	1	002	001	005	001	-2.516,52
2308	1	002	001	005	001	-2.431,83
3312	7	002	001	005	001	-1.196,49
2608	1	002	001	003	002	-799,30
3314	2	002	001	005	001	-240,81
3210	8	002	001	003	003	-87,90
2326	1	002	001	005	003	-27,87
2065	2	002	001	001	001	-1,94
Totale Titolo 2						-40.195.035,96
TOTALE ENTRATE FINALI						-551.485.020,03
CAP.	ART.	TIT.	NAT.	PRO.	ATT.	Versato Residui
1007	3	001	001	004	001	45,50

RENDICONTO DELL'ENTRATA

CAP.	ART.	TIT.	NAT.	PRO.	ATT.	Versato Residui
Totale Titolo 1						45,50
CAP.	ART.	TIT.	NAT.	PRO.	ATT.	Versato Residui
3319	4	002	001	005	003	8,91
Totale Titolo 2						8,91
CAP.	ART.	TIT.	NAT.	PRO.	ATT.	Versato Residui
4006	1	003	002	001	002	61,97
Totale Titolo 3						61,97
TOTALE ENTRATE FINALI						116,38

ATTENDIBILITÀ DELLE SCRITTURE CONTABILI

ALLEGATO B4

DISCORDANZE RENDICONTO - CONTI PERIODICI RIASSUNTIVI
DA RISCOUTERE COMPETENZA
PER SEGNO - CAPITOLI/ARTICOLI - TIPOLOGIE

(euro)

CAP.	ART.	TIT.	NAT.	PRO.	ATT.	Da riscuotere competenza
1205	7	001	001	006	001	-67,85
1205	4	001	001	006	001	-36,47
Totale tipologie						-104,32
CAP.	ART.	TIT.	NAT.	PRO.	ATT.	Da riscuotere competenza
1421	1	001	001	008	001	-182.049.876,97
1401	1	001	001	008	001	-21.477.242,46
1431	1	001	001	008	001	-14.518.668,18
1402	1	001	001	008	001	-11.054.859,77
1411	1	001	001	008	001	-8.221.277,58
1413	1	001	001	008	001	-7.193.807,72
Totale tipologie						-244.515.732,68
CAP.	ART.	TIT.	NAT.	PRO.	ATT.	Da riscuotere competenza
1401	2	001	001	008	002	-26.087,26
Totale tipologie						-26.087,26
CAP.	ART.	TIT.	NAT.	PRO.	ATT.	Da riscuotere competenza
1210	1	001	001	013	001	-260,00
1210	3	001	001	013	001	-104,17
Totale tipologie						-364,17
CAP.	ART.	TIT.	NAT.	PRO.	ATT.	Da riscuotere competenza
1029	9	001	002	002	002	-6,74
Totale tipologie						-6,74
CAP.	ART.	TIT.	NAT.	PRO.	ATT.	Da riscuotere competenza
3313	6	002	001	005	001	-175.490,49
3313	5	002	001	005	001	-51,41
Totale tipologie						-175.541,90
CAP.	ART.	TIT.	NAT.	PRO.	ATT.	Da riscuotere competenza
1023	1	001	001	001	002	25.337.012,73
Totale tipologie						25.337.012,73
1024	1	001	001	002	002	8.041.317,00

RENDICONTO DELL'ENTRATA

CAP.	ART.	TIT.	NAT.	PRO.	ATT.	Da riscuotere competenza
Totale tipologie						8.041.317,00
CAP.	ART.	TIT.	NAT.	PRO.	ATT.	Da riscuotere competenza
1034	3	001	001	003	001	85.410,10
1192	1	001	001	003	001	58.992,48
1034	4	001	001	003	001	32.891,71
1197	1	001	001	003	001	18.802,54
1054	1	001	001	003	001	7.759,99
1197	2	001	001	003	001	1.639,61
1032	1	001	001	003	001	110,97
1197	3	001	001	003	001	4,08
1034	1	001	001	003	001	3,53
1195	1	001	001	003	001	2,45
1074	6	001	001	003	001	1,26
1031	5	001	001	003	001	1,15
Totale tipologie						205.619,87
CAP.	ART.	TIT.	NAT.	PRO.	ATT.	Da riscuotere competenza
1193	2	001	001	003	002	189.641,59
1053	3	001	001	003	002	64.372,78
1018	2	001	001	003	002	25.909,86
1026	10	001	001	003	002	12.314,54
Totale tipologie						292.238,77
CAP.	ART.	TIT.	NAT.	PRO.	ATT.	Da riscuotere competenza
1007	6	001	001	004	001	51.946,88
1078	1	001	001	004	001	6.659,36
1079	1	001	001	004	001	4.081,72
1035	2	001	001	004	001	3.208,16
1035	3	001	001	004	001	1.436,70
1007	5	001	001	004	001	299,11
1049	1	001	001	004	001	125,91
1035	1	001	001	004	001	114,19
1007	8	001	001	004	001	86,47
1037	1	001	001	004	001	57,22
1050	1	001	001	004	001	1,40
Totale tipologie						68.017,12
CAP.	ART.	TIT.	NAT.	PRO.	ATT.	Da riscuotere competenza
1200	2	001	001	004	002	67.013.889,37
1025	1	001	001	004	002	84.184,71
1040	4	001	001	004	002	74.251,45
1028	7	001	001	004	002	1.392,58
1027	2	001	001	004	002	478,39
1148	2	001	001	004	002	15,80
1004	1	001	001	004	002	1,33

ATTENDIBILITÀ DELLE SCRITTURE CONTABILI

CAP.	ART.	TIT.	NAT.	PRO.	ATT.	Da riscuotere competenza
Totale tipologie						67.174.213,63
CAP.	ART.	TIT.	NAT.	PRO.	ATT.	Da riscuotere competenza
1203	4	001	001	005	002	22.686.612,11
1203	7	001	001	005	002	4.466,75
Totale tipologie						22.691.078,86
CAP.	ART.	TIT.	NAT.	PRO.	ATT.	Da riscuotere competenza
1206	1	001	001	006	001	101,34
1205	5	001	001	006	001	0,87
Totale tipologie						102,21
CAP.	ART.	TIT.	NAT.	PRO.	ATT.	Da riscuotere competenza
1201	2	001	001	006	002	278.887,82
1205	3	001	001	006	002	2.123,07
1205	8	001	001	006	002	1.307,66
Totale tipologie						282.318,55
CAP.	ART.	TIT.	NAT.	PRO.	ATT.	Da riscuotere competenza
1411	2	001	001	008	001	424.224,79
1417	1	001	001	008	001	6.330,81
1411	3	001	001	008	001	3.423,51
1415	1	001	001	008	001	1.570,36
Totale tipologie						435.549,47
CAP.	ART.	TIT.	NAT.	PRO.	ATT.	Da riscuotere competenza
1431	2	001	001	008	002	1.054,11
Totale tipologie						1.054,11
CAP.	ART.	TIT.	NAT.	PRO.	ATT.	Da riscuotere competenza
1601	1	001	001	009	001	1.190,69
1603	1	001	001	009	001	163,32
Totale tipologie						1.354,01
CAP.	ART.	TIT.	NAT.	PRO.	ATT.	Da riscuotere competenza
1601	2	001	001	009	002	63,00
1604	2	001	001	009	002	1,33
Totale tipologie						64,33
CAP.	ART.	TIT.	NAT.	PRO.	ATT.	Da riscuotere competenza
1801	1	001	001	010	001	49.546,59
1806	1	001	001	010	001	675,69
Totale tipologie						50.222,28

RENDICONTO DELL'ENTRATA

CAP.	ART.	TIT.	NAT.	PRO.	ATT.	Da riscuotere competenza
1805	6	001	001	011	001	55.809,08
1805	5	001	001	011	001	354,97
1805	8	001	001	011	001	99,21
Totale tipologie						56.263,26
CAP.	ART.	TIT.	NAT.	PRO.	ATT.	Da riscuotere competenza
1821	2	001	001	011	002	67.364,66
Totale tipologie						67.364,66
CAP.	ART.	TIT.	NAT.	PRO.	ATT.	Da riscuotere competenza
1804	1	001	001	012	001	20,11
Totale tipologie						20,11
CAP.	ART.	TIT.	NAT.	PRO.	ATT.	Da riscuotere competenza
1999	1	001	001	012	002	5.215,91
Totale tipologie						5.215,91
CAP.	ART.	TIT.	NAT.	PRO.	ATT.	Da riscuotere competenza
1216	1	001	001	013	001	62.216.126,51
1471	1	001	001	013	001	200.217,36
1230	1	001	001	013	001	49.477,54
1213	6	001	001	013	001	37.101,68
1219	1	001	001	013	001	4.452,03
1249	1	001	001	013	001	954,79
1213	5	001	001	013	001	213,55
1213	8	001	001	013	001	61,66
1224	1	001	001	013	001	56,74
1211	1	001	001	013	001	32,61
1233	1	001	001	013	001	24,79
1236	1	001	001	013	001	12,25
1222	1	001	001	013	001	6,32
Totale tipologie						62.508.737,83
CAP.	ART.	TIT.	NAT.	PRO.	ATT.	Da riscuotere competenza
1400	2	001	001	013	002	387.887.759,73
1600	2	001	001	013	002	7.613.353,95
1216	2	001	001	013	002	1.237.158,27
1218	2	001	001	013	002	467.527,67
1210	2	001	001	013	002	240.157,07
1233	2	001	001	013	002	105.911,11
1243	2	001	001	013	002	84.575,08
1221	2	001	001	013	002	49.612,11
1217	2	001	001	013	002	1.008,92
1419	2	001	001	013	002	987,79
1235	2	001	001	013	002	814,30
1210	4	001	001	013	002	501,01

ATTENDIBILITÀ DELLE SCRITTURE CONTABILI

CAP.	ART.	TIT.	NAT.	PRO.	ATT.	Da riscuotere competenza
1208	2	001	001	013	002	240,11
1237	1	001	001	013	002	7,75
1800	1	001	001	013	002	0,83
Totale tipologie						397.689.615,70

CAP.	ART.	TIT.	NAT.	PRO.	ATT.	Da riscuotere competenza
1074	2	001	002	001	001	47.073,59
1182	1	001	002	001	001	16.108,72
1057	1	001	002	001	001	719,90
1063	1	001	002	001	001	695,84
1065	1	001	002	001	001	412,88
1033	7	001	002	001	001	76,16
1185	1	001	002	001	001	59,43
1070	1	001	002	001	001	30,79
1188	1	001	002	001	001	26,33
1074	1	001	002	001	001	25,21
1062	1	001	002	001	001	8,52
Totale tipologie						65.237,37

CAP.	ART.	TIT.	NAT.	PRO.	ATT.	Da riscuotere competenza
1062	2	001	002	001	002	64.324,39
1063	2	001	002	001	002	14.411,61
1033	5	001	002	001	002	4.488,40
Totale tipologie						83.224,40

CAP.	ART.	TIT.	NAT.	PRO.	ATT.	Da riscuotere competenza
1077	1	001	002	002	001	20.297,32
1043	1	001	002	002	001	473,14
1043	2	001	002	002	001	16,89
Totale tipologie						20.787,35

CAP.	ART.	TIT.	NAT.	PRO.	ATT.	Da riscuotere competenza
1172	7	001	002	002	002	11,84
Totale tipologie						11,84

CAP.	ART.	TIT.	NAT.	PRO.	ATT.	Da riscuotere competenza
1171	1	001	002	003	002	363.689,44
1171	7	001	002	003	002	36.284,12
1171	4	001	002	003	002	33.801,54
1171	3	001	002	003	002	8.710,78
1171	2	001	002	003	002	8.392,49
1030	2	001	002	003	002	117,28
1030	4	001	002	003	002	35,66
1030	7	001	002	003	002	19,31
Totale tipologie						451.050,62

RENDICONTO DELL'ENTRATA

CAP.	ART.	TIT.	NAT.	PRO.	ATT.	Da riscuotere competenza
1254	1	001	002	004	001	5.633,80
1255	1	001	002	004	001	1.090,28
1254	3	001	002	004	001	34,08
Totale tipologie						6.758,16
CAP.	ART.	TIT.	NAT.	PRO.	ATT.	Da riscuotere competenza
1239	2	001	002	004	002	313.148,49
Totale tipologie						313.148,49
CAP.	ART.	TIT.	NAT.	PRO.	ATT.	Da riscuotere competenza
1250	1	001	002	005	001	1.064,34
1242	1	001	002	005	001	55,55
1242	5	001	002	005	001	50,37
Totale tipologie						1.170,26
CAP.	ART.	TIT.	NAT.	PRO.	ATT.	Da riscuotere competenza
1253	1	001	002	005	002	6.048,66
1253	6	001	002	005	002	163,62
1265	1	001	002	005	002	151,74
1253	5	001	002	005	002	43,17
Totale tipologie						6.407,19
CAP.	ART.	TIT.	NAT.	PRO.	ATT.	Da riscuotere competenza
3321	1	002	001	001	001	227.309,46
3324	1	002	001	001	001	90.413,70
2054	1	002	001	001	001	24.478,58
2003	1	002	001	001	001	473,38
3595	1	002	001	001	001	421,14
2065	1	002	001	001	001	172,40
3758	1	002	001	001	001	109,21
2009	1	002	001	001	001	89,44
2001	1	002	001	001	001	31,72
2015	1	002	001	001	001	20,13
2055	1	002	001	001	001	2,22
2314	1	002	001	001	001	0,11
Totale tipologie						343.521,49
CAP.	ART.	TIT.	NAT.	PRO.	ATT.	Da riscuotere competenza
2569	2	002	001	002	001	57.042,19
2569	10	002	001	002	001	28.949,03
2101	2	002	001	002	001	8.548,57
2569	8	002	001	002	001	3.200,92
2569	1	002	001	002	001	1.729,75
2569	6	002	001	002	001	79,08
2569	5	002	001	002	001	63,40
3479	1	002	001	002	001	17,32

ATTENDIBILITÀ DELLE SCRITTURE CONTABILI

CAP.	ART.	TIT.	NAT.	PRO.	ATT.	Da riscuotere competenza
3707	1	002	001	002	001	5,45
3301	1	002	001	002	001	1,69
2569	15	002	001	002	001	0,84
Totale tipologie						99.638,24

CAP.	ART.	TIT.	NAT.	PRO.	ATT.	Da riscuotere competenza
3518	19	002	001	002	002	236.925,72
3518	1	002	001	002	002	113.345,58
3654	1	002	001	002	002	11.429,58
2584	3	002	001	002	002	7.228,14
2454	27	002	001	002	002	4.927,97
2413	3	002	001	002	002	829,49
2181	2	002	001	002	002	821,75
3458	1	002	001	002	002	693,72
2324	1	002	001	002	002	24,39
2322	1	002	001	002	002	0,02
Totale tipologie						376.226,36

CAP.	ART.	TIT.	NAT.	PRO.	ATT.	Da riscuotere competenza
3395	1	002	001	002	003	51.868,06
3342	15	002	001	002	003	49.394,18
2650	1	002	001	002	003	3.100,81
3342	10	002	001	002	003	1.064,85
Totale tipologie						105.427,90

CAP.	ART.	TIT.	NAT.	PRO.	ATT.	Da riscuotere competenza
2601	2	002	001	003	002	50.851,70
2612	4	002	001	003	002	47.748,53
2612	3	002	001	003	002	14.984,11
2612	1	002	001	003	002	9.817,96
2607	1	002	001	003	002	5.955,93
2612	8	002	001	003	002	3.851,27
2608	1	002	001	003	002	1.123,76
2612	2	002	001	003	002	223,69
2616	1	002	001	003	002	79,05
2611	1	002	001	003	002	3,02
2603	1	002	001	003	002	0,56
2603	2	002	001	003	002	0,14
2617	1	002	001	003	002	0,11
Totale tipologie						134.639,83

CAP.	ART.	TIT.	NAT.	PRO.	ATT.	Da riscuotere competenza
3210	2	002	001	003	003	178.749.626,60
3210	5	002	001	003	003	3.713.358,23
3210	11	002	001	003	003	3.419.744,28
3210	1	002	001	003	003	1.081.139,67

RENDICONTO DELL'ENTRATA

CAP.	ART.	TIT.	NAT.	PRO.	ATT.	Da riscuotere competenza
3221	1	002	001	003	003	802.821,14
3210	10	002	001	003	003	407.979,08
3210	3	002	001	003	003	183.545,31
3210	7	002	001	003	003	39.080,38
3210	6	002	001	003	003	27.948,18
3210	8	002	001	003	003	4.116,96
3210	14	002	001	003	003	1.753,38
3210	12	002	001	003	003	1.049,68
3210	4	002	001	003	003	547,98
3210	13	002	001	003	003	0,05
2368	2	002	001	003	003	0,03
Totale tipologie						188.432.710,95

CAP.	ART.	TIT.	NAT.	PRO.	ATT.	Da riscuotere competenza
2301	2	002	001	005	001	16.276.959,42
2302	2	002	001	005	001	10.326.107,83
3313	3	002	001	005	001	4.689.255,07
3313	2	002	001	005	001	2.497.533,84
2309	1	002	001	005	001	2.482.067,27
3312	3	002	001	005	001	2.364.171,98
3313	1	002	001	005	001	2.046.993,39
2315	1	002	001	005	001	1.580.235,00
3312	11	002	001	005	001	1.047.442,09
3384	2	002	001	005	001	606.740,00
2386	2	002	001	005	001	544.448,65
3314	1	002	001	005	001	233.528,86
3312	15	002	001	005	001	186.993,92
2308	2	002	001	005	001	172.760,49
2569	9	002	001	005	001	150.941,45
3312	4	002	001	005	001	149.643,53
2380	1	002	001	005	001	134.854,64
3315	2	002	001	005	001	51.152,15
3373	1	002	001	005	001	47.027,75
3312	14	002	001	005	001	39.470,57
3312	5	002	001	005	001	34.837,40
2351	2	002	001	005	001	33.193,04
2373	1	002	001	005	001	28.904,77
3312	9	002	001	005	001	15.338,89
3314	2	002	001	005	001	13.477,02
3312	7	002	001	005	001	9.866,39
2370	1	002	001	005	001	4.991,15
3313	4	002	001	005	001	3.874,49
2303	1	002	001	005	001	2.916,06
3312	8	002	001	005	001	2.591,32
3372	1	002	001	005	001	1.898,09
3312	6	002	001	005	001	1.421,44
2386	1	002	001	005	001	1.211,86
2306	1	002	001	005	001	253,26

ATTENDIBILITÀ DELLE SCRITTURE CONTABILI

CAP.	ART.	TIT.	NAT.	PRO.	ATT.	Da riscuotere competenza
3312	12	002	001	005	001	175,42
2524	2	002	001	005	001	40,80
2523	2	002	001	005	001	11,72
Totale tipologie						45.783.331,02

CAP.	ART.	TIT.	NAT.	PRO.	ATT.	Da riscuotere competenza
2567	1	002	001	005	003	1.804.460,73
2413	8	002	001	005	003	1.708.196,20
2573	7	002	001	005	003	1.249.770,33
2326	2	002	001	005	003	1.040.125,91
2573	4	002	001	005	003	696.537,71
2325	2	002	001	005	003	457.922,91
2573	13	002	001	005	003	360.038,91
2376	1	002	001	005	003	108.586,63
2462	2	002	001	005	003	54.153,67
3592	24	002	001	005	003	46.155,40
2454	4	002	001	005	003	34.269,60
2327	1	002	001	005	003	13.302,29
3694	18	002	001	005	003	4.012,10
2573	12	002	001	005	003	617,24
2592	13	002	001	005	003	567,32
3703	1	002	001	005	003	447,50
2439	4	002	001	005	003	250,64
3319	8	002	001	005	003	202,30
2440	1	002	001	005	003	52,74
2393	1	002	001	005	003	22,59
2307	1	002	001	005	003	13,73
3704	1	002	001	005	003	13,65
2582	22	002	001	005	003	0,09
Totale tipologie						7.579.720,19

CAP.	ART.	TIT.	NAT.	PRO.	ATT.	Da riscuotere competenza
3778	1	002	001	007	002	42.982.853,91
3773	1	002	001	007	002	29.311.509,96
3302	1	002	001	007	002	760.612,55
2368	6	002	001	007	002	144.751,87
3424	2	002	001	007	002	139.806,14
3560	1	002	001	007	002	138.705,00
3448	1	002	001	007	002	135.151,48
3670	1	002	001	007	002	113.739,68
3600	1	002	001	007	002	111.128,18
2319	1	002	001	007	002	64.388,61
3550	1	002	001	007	002	60.409,06
2368	1	002	001	007	002	45.394,58
3580	1	002	001	007	002	37.103,04
3442	2	002	001	007	002	31.979,47
3423	2	002	001	007	002	28.229,07

RENDICONTO DELL'ENTRATA

CAP.	ART.	TIT.	NAT.	PRO.	ATT.	Da riscuotere competenza
3451	2	002	001	007	002	24.617,59
3522	1	002	001	007	002	23.831,38
3530	1	002	001	007	002	23.090,47
3455	2	002	001	007	002	21.807,17
3427	2	002	001	007	002	21.453,02
3570	1	002	001	007	002	16.372,02
3455	1	002	001	007	002	13.432,71
3500	1	002	001	007	002	13.025,71
3444	1	002	001	007	002	11.709,38
3310	1	002	001	007	002	9.917,47
3443	2	002	001	007	002	9.888,19
2368	4	002	001	007	002	5.395,08
3590	1	002	001	007	002	3.543,16
3448	2	002	001	007	002	2.704,43
3540	1	002	001	007	002	2.502,37
3445	2	002	001	007	002	2.241,47
3503	2	002	001	007	002	857,79
3680	1	002	001	007	002	431,99
3668	2	002	001	007	002	124,61
2595	1	002	001	007	002	66,69
3451	1	002	001	007	002	58,67
3426	2	002	001	007	002	51,24
2538	1	002	001	007	002	13,07
3586	1	002	001	007	002	6,06
3524	1	002	001	007	002	1,69
Totale tipologie						74.312.906,03

CAP.	ART.	TIT.	NAT.	PRO.	ATT.	Da riscuotere competenza
3592	3	002	001	007	003	791.483,04
3592	22	002	001	007	003	283.752,05
3592	2	002	001	007	003	174.246,56
3549	1	002	001	007	003	163.224,46
2329	1	002	001	007	003	125.009,33
2439	28	002	001	007	003	45.681,62
3592	15	002	001	007	003	7.628,60
2537	1	002	001	007	003	4.009,04
3563	5	002	001	007	003	189,07
3410	1	002	001	007	003	165,73
2584	4	002	001	007	003	0,08
Totale tipologie						1.595.389,58

CAP.	ART.	TIT.	NAT.	PRO.	ATT.	Da riscuotere competenza
2527	4	002	001	008	001	1.335,58
2527	3	002	001	008	001	9,99
Totale tipologie						1.345,57

CAP.	ART.	TIT.	NAT.	PRO.	ATT.	Da riscuotere competenza
------	------	------	------	------	------	--------------------------

ATTENDIBILITÀ DELLE SCRITTURE CONTABILI

CAP.	ART.	TIT.	NAT.	PRO.	ATT.	Da riscuotere competenza
2534	1	002	001	008	002	11.923,89
2533	3	002	001	008	002	414,82
Totale tipologie						12.338,71

CAP.	ART.	TIT.	NAT.	PRO.	ATT.	Da riscuotere competenza
3307	1	002	002	001	002	173,46
Totale tipologie						173,46

CAP.	ART.	TIT.	NAT.	PRO.	ATT.	Da riscuotere competenza
4726	2	003	002	002	002	2.510.145,12
4854	1	003	002	002	002	365,47
Totale tipologie						2.510.510,59

RENDICONTO DELL'ENTRATA

ALLEGATO B5

DISCORDANZE RENDICONTO - CONTI PERIODICI RIASSUNTIVI
DA RISCOUTERE RESIDUI
PER SEGNO - CAPITOLI/ARTICOLI - TIPOLOGIE

(in euro)

CAP.	ART.	TIT.	NAT.	PRO.	ATT.	Da riscuotere residui
1023	1	001	001	001	002	-92.675.644.231,49
Totale tipologie						-92.675.644.231,49
CAP.	ART.	TIT.	NAT.	PRO.	ATT.	Da riscuotere residui
1024	1	001	001	002	002	-66.637.191.409,37
Totale tipologie						-66.637.191.409,37
CAP.	ART.	TIT.	NAT.	PRO.	ATT.	Da riscuotere residui
1025	3	001	001	004	001	-3.487,20
1025	2	001	001	004	001	-1,83
Totale tipologie						-3.489,03
CAP.	ART.	TIT.	NAT.	PRO.	ATT.	Da riscuotere residui
1025	1	001	001	004	002	-8.636.648.787,13
1040	4	001	001	004	002	-979.844.680,29
Totale tipologie						-9.616.493.467,42
CAP.	ART.	TIT.	NAT.	PRO.	ATT.	Da riscuotere residui
1203	1	001	001	005	001	-69.310,62
Totale tipologie						-69.310,62
CAP.	ART.	TIT.	NAT.	PRO.	ATT.	Da riscuotere residui
1203	4	001	001	005	002	-244.041.581.627,59
Totale tipologie						-244.041.581.627,59
CAP.	ART.	TIT.	NAT.	PRO.	ATT.	Da riscuotere residui
1201	1	001	001	006	001	-201.024,50
1205	4	001	001	006	001	-289,67
Totale tipologie						-201.314,17
CAP.	ART.	TIT.	NAT.	PRO.	ATT.	Da riscuotere residui
1460	1	001	001	007	001	-4,88
Totale tipologie						-4,88
1459	1	001	001	008	001	-193.419,90

ATTENDIBILITÀ DELLE SCRITTURE CONTABILI

CAP.	ART.	TIT.	NAT.	PRO.	ATT.	Da riscuotere residui
1466	1	001	001	008	001	-14,34
Totale tipologie						-193.434,24
CAP.	ART.	TIT.	NAT.	PRO.	ATT.	Da riscuotere residui
1210	1	001	001	013	001	-302.813,90
1471	1	001	001	013	001	-2.757,53
1210	3	001	001	013	001	-274,82
Totale tipologie						-305.846,25
CAP.	ART.	TIT.	NAT.	PRO.	ATT.	Da riscuotere residui
1210	2	001	001	013	002	-36.466,58
Totale tipologie						-36.466,58
CAP.	ART.	TIT.	NAT.	PRO.	ATT.	Da riscuotere residui
1030	7	001	002	003	002	-95.615,31
Totale tipologie						-95.615,31
CAP.	ART.	TIT.	NAT.	PRO.	ATT.	Da riscuotere residui
1242	1	001	002	005	001	-145.335.039,19
Totale tipologie						-145.335.039,19
CAP.	ART.	TIT.	NAT.	PRO.	ATT.	Da riscuotere residui
1253	1	001	002	005	002	-1.234.967.522,28
Totale tipologie						-1.234.967.522,28
CAP.	ART.	TIT.	NAT.	PRO.	ATT.	Da riscuotere residui
2054	1	002	001	001	001	-1.523,93
Totale tipologie						-1.523,93
CAP.	ART.	TIT.	NAT.	PRO.	ATT.	Da riscuotere residui
2406	1	002	001	002	001	-110.461,39
2320	1	002	001	002	001	-426,40
2319	2	002	001	002	001	-59,76
Totale tipologie						-110.947,55
CAP.	ART.	TIT.	NAT.	PRO.	ATT.	Da riscuotere residui
2413	1	002	001	002	002	-69.122,66
2324	1	002	001	002	002	-32,76
Totale tipologie						-69.155,42

RENDICONTO DELL'ENTRATA

CAP.	ART.	TIT.	NAT.	PRO.	ATT.	Da riscuotere residui
2601	1	002	001	003	002	-1.704,31
Totale tipologie						-1.704,31
CAP.	ART.	TIT.	NAT.	PRO.	ATT.	Da riscuotere residui
3210	1	002	001	003	003	-18.803.261.329,00
3210	6	002	001	003	003	-5.880.110.508,55
3210	3	002	001	003	003	-4.256.815.180,02
Totale tipologie						-28.940.187.017,57
CAP.	ART.	TIT.	NAT.	PRO.	ATT.	Da riscuotere residui
3970	1	002	001	004	001	-1.440,34
Totale tipologie						-1.440,34
CAP.	ART.	TIT.	NAT.	PRO.	ATT.	Da riscuotere residui
3312	11	002	001	005	001	-161.562.276.277,49
3313	1	002	001	005	001	-57.576.310.944,73
3312	3	002	001	005	001	-26.196.993.549,53
3312	4	002	001	005	001	-14.209.961.980,43
2308	2	002	001	005	001	-2.773.619.946,08
3313	2	002	001	005	001	-1.585.963.604,40
3313	3	002	001	005	001	-1.294.758.999,03
2301	2	002	001	005	001	-258.057.409,54
3313	6	002	001	005	001	-279.245,57
2301	1	002	001	005	001	-93.902,55
3313	5	002	001	005	001	-333,25
2312	1	002	001	005	001	-69,72
Totale tipologie						-265.458.316.262,32
CAP.	ART.	TIT.	NAT.	PRO.	ATT.	Da riscuotere residui
2326	2	002	001	005	003	-53.312.643.180,11
2325	2	002	001	005	003	-11.073.229.593,67
2327	1	002	001	005	003	-2.459.444.784,78
2325	1	002	001	005	003	-1.619,40
Totale tipologie						-66.845.319.177,96
CAP.	ART.	TIT.	NAT.	PRO.	ATT.	Da riscuotere residui
2368	6	002	001	007	002	-30,27
Totale tipologie						-30,27

ATTENDIBILITÀ DELLE SCRITTURE CONTABILI

CAP.	ART.	TIT.	NAT.	PRO.	ATT.	Da riscuotere residui
1023	3	001	001	001	001	564.619.164,74
1023	14	001	001	001	001	106.326.438,05
1023	2	001	001	001	001	4.631.981,52
1023	18	001	001	001	001	3.204,12
Totale tipologie						675.580.788,43

CAP.	ART.	TIT.	NAT.	PRO.	ATT.	Da riscuotere residui
1034	3	001	001	003	001	4.005,22
1192	1	001	001	003	001	3.564,46
1031	5	001	001	003	001	1.943,96
1197	1	001	001	003	001	1.742,37
1034	4	001	001	003	001	1.155,50
1032	1	001	001	003	001	247,80
1026	18	001	001	003	001	167,33
1197	2	001	001	003	001	38,34
Totale tipologie						12.864,98

CAP.	ART.	TIT.	NAT.	PRO.	ATT.	Da riscuotere residui
1053	3	001	001	003	002	7.194,75
1026	10	001	001	003	002	6.616,33
1193	2	001	001	003	002	6.163,68
1032	2	001	001	003	002	20,51
Totale tipologie						19.995,27

CAP.	ART.	TIT.	NAT.	PRO.	ATT.	Da riscuotere residui
1007	6	001	001	004	001	8.665,53
1078	1	001	001	004	001	141,30
1079	1	001	001	004	001	0,75
Totale tipologie						8.807,58

CAP.	ART.	TIT.	NAT.	PRO.	ATT.	Da riscuotere residui
1003	1	001	001	004	002	3.507.200,04
1005	1	001	001	004	002	1.439.979,20
1003	5	001	001	004	002	1.370.218,85
1004	1	001	001	004	002	817.681,60
1004	5	001	001	004	002	146.320,68
1200	2	001	001	004	002	86.361,14
1028	7	001	001	004	002	73.442,64
1002	1	001	001	004	002	1.215,10
1027	2	001	001	004	002	876,25
1035	4	001	001	004	002	444,15
1003	6	001	001	004	002	331,92
Totale tipologie						7.444.071,57

CAP.	ART.	TIT.	NAT.	PRO.	ATT.	Da riscuotere residui
1203	2	001	001	005	001	4.017.755,45
1203	12	001	001	005	001	814.647,30
Totale tipologie						4.832.402,75

RENDICONTO DELL'ENTRATA

CAP.	ART.	TIT.	NAT.	PRO.	ATT.	Da riscuotere residui
1203	8	001	001	005	002	458,67
Totale tipologie						458,67
CAP.	ART.	TIT.	NAT.	PRO.	ATT.	Da riscuotere residui
1205	7	001	001	006	001	128.333,14
1206	1	001	001	006	001	676,76
Totale tipologie						129.009,90
CAP.	ART.	TIT.	NAT.	PRO.	ATT.	Da riscuotere residui
1201	2	001	001	006	002	588.440,88
1205	3	001	001	006	002	373,42
Totale tipologie						588.814,30
CAP.	ART.	TIT.	NAT.	PRO.	ATT.	Da riscuotere residui
1410	1	001	001	007	001	2.048.291,75
Totale tipologie						2.048.291,75
CAP.	ART.	TIT.	NAT.	PRO.	ATT.	Da riscuotere residui
1410	2	001	001	007	002	9.616,75
Totale tipologie						9.616,75
CAP.	ART.	TIT.	NAT.	PRO.	ATT.	Da riscuotere residui
1411	2	001	001	008	001	9.945.685,20
1411	3	001	001	008	001	18.002,74
1423	1	001	001	008	001	4.385,49
Totale tipologie						9.968.073,43
CAP.	ART.	TIT.	NAT.	PRO.	ATT.	Da riscuotere residui
1421	2	001	001	008	002	70.072,44
1450	2	001	001	008	002	11.409,96
1411	4	001	001	008	002	3.393,62
1459	4	001	001	008	002	406,61
Totale tipologie						85.282,63
CAP.	ART.	TIT.	NAT.	PRO.	ATT.	Da riscuotere residui
1805	6	001	001	011	001	9.903,60
Totale tipologie						9.903,60
CAP.	ART.	TIT.	NAT.	PRO.	ATT.	Da riscuotere residui
1821	2	001	001	011	002	778,74
Totale tipologie						778,74
CAP.	ART.	TIT.	NAT.	PRO.	ATT.	Da riscuotere residui
1999	1	001	001	012	002	0,48
Totale tipologie						0,48
CAP.	ART.	TIT.	NAT.	PRO.	ATT.	Da riscuotere residui
1400	1	001	001	013	001	24.849.476,36

ATTENDIBILITÀ DELLE SCRITTURE CONTABILI

CAP.	ART.	TIT.	NAT.	PRO.	ATT.	Da riscuotere residui
1477	1	001	001	013	001	405.601,19
1441	1	001	001	013	001	67.653,22
1213	6	001	001	013	001	6.189,65
1218	3	001	001	013	001	2.080,02
1230	1	001	001	013	001	1.600,00
1246	1	001	001	013	001	1.200,73
1219	1	001	001	013	001	117,56
Totale tipologie						25.333.918,73
CAP.	ART.	TIT.	NAT.	PRO.	ATT.	Da riscuotere residui
1400	2	001	001	013	002	89.442,33
1600	2	001	001	013	002	52.013,59
1233	2	001	001	013	002	24.826,83
1243	2	001	001	013	002	16.012,45
1218	2	001	001	013	002	10.553,72
1216	2	001	001	013	002	10.215,12
1221	2	001	001	013	002	2.065,88
1471	3	001	001	013	002	1.157,21
1235	2	001	001	013	002	1.005,09
1217	2	001	001	013	002	354,26
1471	4	001	001	013	002	3,62
Totale tipologie						207.650,10
CAP.	ART.	TIT.	NAT.	PRO.	ATT.	Da riscuotere residui
1074	2	001	002	001	001	29.252,18
Totale tipologie						29.252,18
CAP.	ART.	TIT.	NAT.	PRO.	ATT.	Da riscuotere residui
1033	5	001	002	001	002	14.465,61
1063	2	001	002	001	002	1.852,12
Totale tipologie						16.317,73
CAP.	ART.	TIT.	NAT.	PRO.	ATT.	Da riscuotere residui
1077	1	001	002	002	001	1.129,15
Totale tipologie						1.129,15
CAP.	ART.	TIT.	NAT.	PRO.	ATT.	Da riscuotere residui
1029	9	001	002	002	002	248,04
Totale tipologie						248,04
CAP.	ART.	TIT.	NAT.	PRO.	ATT.	Da riscuotere residui
1030	1	001	002	003	001	2.834,78
Totale tipologie						2.834,78
CAP.	ART.	TIT.	NAT.	PRO.	ATT.	Da riscuotere residui
1171	1	001	002	003	002	16.986,48
1171	3	001	002	003	002	12.633,94
1171	4	001	002	003	002	1.737,37

RENDICONTO DELL'ENTRATA

CAP.	ART.	TIT.	NAT.	PRO.	ATT.	Da riscuotere residui
1171	7	001	002	003	002	485,00
Totale tipologie						31.842,79
CAP.	ART.	TIT.	NAT.	PRO.	ATT.	Da riscuotere residui
1259	1	001	002	004	002	3.414.076,22
1239	2	001	002	004	002	51.550,37
Totale tipologie						3.465.626,59
CAP.	ART.	TIT.	NAT.	PRO.	ATT.	Da riscuotere residui
1265	2	001	002	005	001	0,01
Totale tipologie						0,01
CAP.	ART.	TIT.	NAT.	PRO.	ATT.	Da riscuotere residui
2065	2	002	001	001	001	68.645,58
3321	1	002	001	001	001	42.653,88
2225	1	002	001	001	001	33.795,19
3324	1	002	001	001	001	6.440,83
2009	1	002	001	001	001	1,63
Totale tipologie						151.537,11
CAP.	ART.	TIT.	NAT.	PRO.	ATT.	Da riscuotere residui
2368	5	002	001	002	001	8.670,73
2377	1	002	001	002	001	5.522,81
2521	1	002	001	002	001	2.102,30
2368	3	002	001	002	001	2.034,00
2226	3	002	001	002	001	1.245,99
3618	1	002	001	002	001	519,28
2385	1	002	001	002	001	454,20
2101	2	002	001	002	001	54,49
2383	1	002	001	002	001	21,24
3306	1	002	001	002	001	0,40
Totale tipologie						20.625,44
CAP.	ART.	TIT.	NAT.	PRO.	ATT.	Da riscuotere residui
3490	20	002	001	002	002	131.969,00
3458	1	002	001	002	002	60.481,14
3402	2	002	001	002	002	30.563,35
2454	8	002	001	002	002	8.044,07
2454	5	002	001	002	002	7.155,81
2584	1	002	001	002	002	6.010,95
3406	1	002	001	002	002	5.625,00
3518	19	002	001	002	002	5.508,19
2454	10	002	001	002	002	2.554,99
2584	3	002	001	002	002	1.491,78
3746	1	002	001	002	002	1.320,00
2321	1	002	001	002	002	828,21
2454	14	002	001	002	002	577,47
3518	1	002	001	002	002	372,86

ATTENDIBILITÀ DELLE SCRITTURE CONTABILI

CAP.	ART.	TIT.	NAT.	PRO.	ATT.	Da riscuotere residui
2454	27	002	001	002	002	202,92
3518	22	002	001	002	002	200,00
2582	17	002	001	002	002	109,58
3558	1	002	001	002	002	106,94
3518	23	002	001	002	002	100,00
Totale tipologie						263.222,26
CAP.	ART.	TIT.	NAT.	PRO.	ATT.	Da riscuotere residui
3342	15	002	001	002	003	28.008,31
2226	2	002	001	002	003	17.292,92
3378	1	002	001	002	003	12.574,55
2582	20	002	001	002	003	1.729,28
3374	1	002	001	002	003	1.616,40
3352	1	002	001	002	003	1.217,83
3350	1	002	001	002	003	152,39
Totale tipologie						62.591,68
CAP.	ART.	TIT.	NAT.	PRO.	ATT.	Da riscuotere residui
2608	1	002	001	003	002	3.738,27
2612	8	002	001	003	002	765,00
2607	1	002	001	003	002	160,43
2612	4	002	001	003	002	149,45
2612	2	002	001	003	002	4,58
Totale tipologie						4.817,73
CAP.	ART.	TIT.	NAT.	PRO.	ATT.	Da riscuotere residui
3210	2	002	001	003	003	42.356,54
3210	10	002	001	003	003	10.378,22
2368	2	002	001	003	003	7.093,85
3210	7	002	001	003	003	7.031,18
3210	5	002	001	003	003	4.526,69
3210	11	002	001	003	003	2.544,51
3221	1	002	001	003	003	955,81
3210	4	002	001	003	003	898,38
3210	12	002	001	003	003	407,22
3210	14	002	001	003	003	1,07
Totale tipologie						76.193,47
CAP.	ART.	TIT.	NAT.	PRO.	ATT.	Da riscuotere residui
2954	1	002	001	003	004	150,30
Totale tipologie						150,30
CAP.	ART.	TIT.	NAT.	PRO.	ATT.	Da riscuotere residui
3314	1	002	001	005	001	945.004,14
2302	1	002	001	005	001	616.194,34
3313	4	002	001	005	001	188.706,29
2302	2	002	001	005	001	151.102,55
3312	14	002	001	005	001	37.930,14

RENDICONTO DELL'ENTRATA

CAP.	ART.	TIT.	NAT.	PRO.	ATT.	Da riscuotere residui
3314	2	002	001	005	001	25.870,23
3312	15	002	001	005	001	9.014,34
3312	5	002	001	005	001	8.554,98
3315	2	002	001	005	001	7.232,29
3312	9	002	001	005	001	7.034,02
3384	2	002	001	005	001	5.320,37
3326	1	002	001	005	001	1.205,00
2380	1	002	001	005	001	879,19
3315	1	002	001	005	001	22,23
Totale tipologie						2.004.070,11
CAP.	ART.	TIT.	NAT.	PRO.	ATT.	Da riscuotere residui
3509	2	002	001	005	002	12.506,05
Totale tipologie						12.506,05
CAP.	ART.	TIT.	NAT.	PRO.	ATT.	Da riscuotere residui
2413	8	002	001	005	003	39.670,67
2567	1	002	001	005	003	23.468,26
2573	7	002	001	005	003	9.525,45
2573	13	002	001	005	003	3.881,61
2573	4	002	001	005	003	2.002,00
2462	2	002	001	005	003	1.371,16
3703	1	002	001	005	003	1.014,26
2326	1	002	001	005	003	934,75
2439	4	002	001	005	003	475,03
Totale tipologie						82.343,19
CAP.	ART.	TIT.	NAT.	PRO.	ATT.	Da riscuotere residui
3508	1	002	001	006	001	56,14
Totale tipologie						56,14
CAP.	ART.	TIT.	NAT.	PRO.	ATT.	Da riscuotere residui
3334	1	002	001	007	002	105.465,93
3680	3	002	001	007	002	78.317,27
2319	1	002	001	007	002	36.635,92
3471	1	002	001	007	002	34.308,89
3302	1	002	001	007	002	29.366,40
3680	4	002	001	007	002	29.316,08
3477	1	002	001	007	002	18.534,09
2368	4	002	001	007	002	15.301,17
2319	3	002	001	007	002	9.718,92
3444	2	002	001	007	002	4.506,03
3455	2	002	001	007	002	1.877,77
3397	1	002	001	007	002	1.725,00
3560	1	002	001	007	002	797,55
3427	2	002	001	007	002	771,41
3670	1	002	001	007	002	663,48
3500	4	002	001	007	002	643,43

ATTENDIBILITÀ DELLE SCRITTURE CONTABILI

CAP.	ART.	TIT.	NAT.	PRO.	ATT.	Da riscuotere residui
3550	1	002	001	007	002	243,13
3530	1	002	001	007	002	21,68
3570	1	002	001	007	002	0,56
Totale tipologie						368.214,71

CAP.	ART.	TIT.	NAT.	PRO.	ATT.	Da riscuotere residui
3592	3	002	001	007	003	195.631,53
3492	1	002	001	007	003	102.658,16
3493	1	002	001	007	003	14.602,50
3549	1	002	001	007	003	5.493,32
2329	1	002	001	007	003	5.485,08
3320	2	002	001	007	003	694,86
3592	15	002	001	007	003	339,72
2537	1	002	001	007	003	148,89
2454	2	002	001	007	003	89,83
Totale tipologie						325.143,89

CAP.	ART.	TIT.	NAT.	PRO.	ATT.	Da riscuotere residui
2534	1	002	001	008	002	1.614,00
Totale tipologie						1.614,00

CAP.	ART.	TIT.	NAT.	PRO.	ATT.	Da riscuotere residui
3477	3	002	002	001	002	458.624,58
3382	1	002	002	001	002	102.646,66
3511	1	002	002	001	002	4.397,14
Totale tipologie						565.668,38

CAP.	ART.	TIT.	NAT.	PRO.	ATT.	Da riscuotere residui
2368	7	002	002	001	003	6.599.504,50
3680	5	002	002	001	003	67.379,90
Totale tipologie						6.666.884,40

CAP.	ART.	TIT.	NAT.	PRO.	ATT.	Da riscuotere residui
4566	1	003	002	002	002	138.808,76
Totale tipologie						138.808,76

RENDICONTO DELL'ENTRATA

Allegato B6

DISCORDANZE RENDICONTO/CONTI PERIODICI RIASSUNTIVI
DA VERSARE COMPETENZA
PER SEGNO - CAPITOLI/ARTICOLI - TIPOLOGIE*(in euro)*

CAP.	ART.	TIT.	NAT.	PRO.	ATT.	Da versare competenza
1023	2	I	001	001	001	6.034.463.083,50
1023	3	I	001	001	001	5.868.884.063,49
1023	4	I	001	001	001	126.975.293,59
1023	14	I	001	001	001	70.339.460,43
1023	13	I	001	001	001	62.304.836,18
1023	5	I	001	001	001	13.814.562,83
1023	20	I	001	001	001	3.065.403,97
1023	19	I	001	001	001	2.953.717,60
1023	23	I	001	001	001	2.597.764,88
Totale tipologie						12.185.398.186,47
CAP.	ART.	TIT.	NAT.	PRO.	ATT.	Da versare competenza
1023	1	I	001	001	002	10.468.997,89
1023	8	I	001	001	002	9.037.161,71
1023	24	I	001	001	002	6.065.586,41
1023	22	I	001	001	002	4.245.734,33
Totale tipologie						29.817.480,34
CAP.	ART.	TIT.	NAT.	PRO.	ATT.	Da versare competenza
1024	8	I	001	002	001	636.972.430,96
1024	2	I	001	002	001	293.441.520,92
Totale tipologie						930.413.951,88
CAP.	ART.	TIT.	NAT.	PRO.	ATT.	Da versare competenza
1024	4	I	001	002	002	20.985.638,76
1024	1	I	001	002	002	4.727.681,67
1024	11	I	001	002	002	4.678.296,48
1024	10	I	001	002	002	4.403.408,38
Totale tipologie						34.795.025,29
CAP.	ART.	TIT.	NAT.	PRO.	ATT.	Da versare competenza
1026	23	I	001	003	001	146.636.002,29
1026	18	I	001	003	001	79.352.179,32
1026	5	I	001	003	001	76.624.052,84
1053	2	I	001	003	001	75.604.364,61
1193	1	I	001	003	001	54.016.860,70
1195	1	I	001	003	001	44.473.385,10

ATTENDIBILITÀ DELLE SCRITTURE CONTABILI

1053	1	I	001	003	001	31.375.381,07
1034	4	I	001	003	001	30.836.951,68
1177	1	I	001	003	001	27.386.558,91
1197	1	I	001	003	001	10.620.814,81
1053	4	I	001	003	001	5.355.392,80
1026	25	I	001	003	001	3.658.950,99
1026	2	I	001	003	001	2.741.404,82
1018	1	I	001	003	001	2.599.887,43
1197	2	I	001	003	001	2.470.736,08
1026	8	I	001	003	001	2.119.613,92
1026	7	I	001	003	001	2.065.857,84
1174	1	I	001	003	001	1.592.111,20
1034	2	I	001	003	001	1.005.932,10
1039	1	I	001	003	001	894.127,12
1196	1	I	001	003	001	626.350,10
1176	1	I	001	003	001	478.436,00
1026	6	I	001	003	001	209.831,67
1032	1	I	001	003	001	90.400,15
1026	11	I	001	003	001	79.485,75
1074	6	I	001	003	001	44.146,51
1197	3	I	001	003	001	29.093,29
1026	19	I	001	003	001	24.143,14
1192	1	I	001	003	001	9.076,93
1017	1	I	001	003	001	3.433,95
1026	1	I	001	003	001	3.302,62
1034	3	I	001	003	001	1.124,16
1031	1	I	001	003	001	319,59
1054	1	I	001	003	001	98,65
1058	1	I	001	003	001	87,00
Totale tipologie						603.029.895,14

CAP.	ART.	TIT.	NAT.	PRO.	ATT.	Da versare competenza
1053	3	I	001	003	002	1.250.040,93
1193	2	I	001	003	002	1.234.346,46
1026	10	I	001	003	002	83.463,74
1032	2	I	001	003	002	339,31
1018	2	I	001	003	002	1,40
Totale tipologie						2.568.191,84

CAP.	ART.	TIT.	NAT.	PRO.	ATT.	Da versare competenza
1027	1	I	001	004	001	41.717.825,14
1148	1	I	001	004	001	27.486.766,63
1008	1	I	001	004	001	11.298.599,62
1028	1	I	001	004	001	10.846.198,48

RENDICONTO DELL'ENTRATA

1007	6	I	001	004	001	4.459.967,22
1200	1	I	001	004	001	2.204.365,26
1007	8	I	001	004	001	2.049.640,29
1078	1	I	001	004	001	1.534.446,12
1079	1	I	001	004	001	1.123.287,47
1037	1	I	001	004	001	713.339,53
1007	5	I	001	004	001	492.974,05
1028	4	I	001	004	001	476.252,61
1007	10	I	001	004	001	419.548,66
1028	3	I	001	004	001	327.879,41
1028	8	I	001	004	001	70.740,46
1007	1	I	001	004	001	44.725,75
1028	2	I	001	004	001	33.110,54
1007	9	I	001	004	001	15.144,79
1028	5	I	001	004	001	6.473,95
1007	4	I	001	004	001	1.860,95
1199	1	I	001	004	001	1.645,45
1049	2	I	001	004	001	638,57
1040	1	I	001	004	001	309,95
1041	1	I	001	004	001	192,06
1050	1	I	001	004	001	6,80
1035	1	I	001	004	001	4,70
1048	1	I	001	004	001	3,75
Totale tipologie						105.325.948,21

CAP.	ART.	TIT.	NAT.	PRO.	ATT.	Da versare competenza
1200	2	I	001	004	002	761.708,56
1027	2	I	001	004	002	15.594,35
1040	4	I	001	004	002	3.622,24
1025	1	I	001	004	002	2.065,21
1002	1	I	001	004	002	381,15
1025	18	I	001	004	002	325,34
1025	19	I	001	004	002	322,96
Totale tipologie						784.019,81

CAP.	ART.	TIT.	NAT.	PRO.	ATT.	Da versare competenza
1203	1	I	001	005	001	4.375.300.391,45
1203	12	I	001	005	001	722.699.252,30
Totale tipologie						5.097.999.643,75

CAP.	ART.	TIT.	NAT.	PRO.	ATT.	Da versare competenza
1203	3	I	001	005	002	113.702.421,25
1203	4	I	001	005	002	33.497.540,36

ATTENDIBILITÀ DELLE SCRITTURE CONTABILI

1203	5	I	001	005	002	22.809.578,88
1203	8	I	001	005	002	2.193.057,74
Totale tipologie						172.202.598,23

CAP.	ART.	TIT.	NAT.	PRO.	ATT.	Da versare competenza
1201	1	I	001	006	001	422.162.052,84
1205	1	I	001	006	001	277.570.924,19
1205	4	I	001	006	001	74.797.535,70
1206	1	I	001	006	001	21.834.705,82
1205	7	I	001	006	001	2.327.911,80
1205	10	I	001	006	001	474.194,05
1205	11	I	001	006	001	262.544,63
1205	2	I	001	006	001	164.904,27
1205	5	I	001	006	001	622,95
Totale tipologie						799.595.396,25

CAP.	ART.	TIT.	NAT.	PRO.	ATT.	Da versare competenza
1201	2	I	001	006	002	3.468.612,74
1205	3	I	001	006	002	23.777,84
1205	8	I	001	006	002	278,56
Totale tipologie						3.492.669,14

CAP.	ART.	TIT.	NAT.	PRO.	ATT.	Da versare competenza
1409	1	I	001	007	001	552.862.223,22
1460	2	I	001	007	001	9.229,95
Totale tipologie						552.871.453,17

CAP.	ART.	TIT.	NAT.	PRO.	ATT.	Da versare competenza
1411	1	I	001	008	001	346.839.094,64
1402	1	I	001	008	001	67.709.481,49
1421	1	I	001	008	001	57.288.195,59
1401	1	I	001	008	001	13.170.863,79
1431	1	I	001	008	001	3.289.689,70
1414	1	I	001	008	001	397.194,39
1416	1	I	001	008	001	270.233,02
1450	1	I	001	008	001	6.498,06
1413	1	I	001	008	001	2.480,01
1415	1	I	001	008	001	139,44
1415	2	I	001	008	001	9,18
Totale tipologie						488.973.879,31

CAP.	ART.	TIT.	NAT.	PRO.	ATT.	Da versare competenza
------	------	------	------	------	------	-----------------------

RENDICONTO DELL'ENTRATA

1401	2	I	001	008	002	26.087,26
1411	4	I	001	008	002	986,42
1450	2	I	001	008	002	51,13
Totale tipologie						27.124,81

CAP.	ART.	TIT.	NAT.	PRO.	ATT.	Da versare competenza
1601	1	I	001	009	001	542.248.333,27
Totale tipologie						542.248.333,27

CAP.	ART.	TIT.	NAT.	PRO.	ATT.	Da versare competenza
1802	1	I	001	012	001	144,75
Totale tipologie						144,75

CAP.	ART.	TIT.	NAT.	PRO.	ATT.	Da versare competenza
1999	1	I	001	012	002	63,94
Totale tipologie						63,94

CAP.	ART.	TIT.	NAT.	PRO.	ATT.	Da versare competenza
1218	1	I	001	013	001	160.299.320,21
1208	1	I	001	013	001	138.067.572,68
1210	1	I	001	013	001	125.644.396,74
1243	1	I	001	013	001	45.185.245,79
1217	1	I	001	013	001	26.138.891,55
1210	3	I	001	013	001	12.891.697,27
1400	1	I	001	013	001	11.094.354,95
1217	3	I	001	013	001	4.556.627,63
1221	1	I	001	013	001	3.211.881,86
1213	6	I	001	013	001	3.186.129,22
1227	1	I	001	013	001	2.738.139,78
1213	8	I	001	013	001	1.464.229,58
1220	1	I	001	013	001	1.261.923,26
1202	1	I	001	013	001	1.141.626,32
1211	1	I	001	013	001	983.987,86
1230	1	I	001	013	001	784.523,82
1257	1	I	001	013	001	652.330,64
1213	5	I	001	013	001	357.235,36
1228	1	I	001	013	001	304.145,55
1213	10	I	001	013	001	299.677,66
1419	1	I	001	013	001	243.636,39
1216	1	I	001	013	001	75.716,03
1213	1	I	001	013	001	31.875,82
1249	1	I	001	013	001	12.589,25

ATTENDIBILITÀ DELLE SCRITTURE CONTABILI

1213	9	I	001	013	001	10.817,70
1600	1	I	001	013	001	8.353,13
1224	1	I	001	013	001	7.449,00
1219	1	I	001	013	001	6.167,35
1233	1	I	001	013	001	6.138,59
1477	1	I	001	013	001	4.521,21
1471	2	I	001	013	001	3.676,50
1211	2	I	001	013	001	3.323,37
1236	1	I	001	013	001	2.071,51
1222	1	I	001	013	001	1.618,01
1223	1	I	001	013	001	1.396,24
1213	4	I	001	013	001	1.329,25
1238	1	I	001	013	001	1.155,86
1232	1	I	001	013	001	401,01
1235	1	I	001	013	001	148,51
1238	2	I	001	013	001	144,95
Totale tipologie						540.686.467,41

CAP.	ART.	TIT.	NAT.	PRO.	ATT.	Da versare competenza
1400	2	I	001	013	002	20.642.380,32
1221	2	I	001	013	002	513.817,61
1210	2	I	001	013	002	499.847,52
1243	2	I	001	013	002	135.649,49
1600	2	I	001	013	002	60.270,07
1216	2	I	001	013	002	23.205,32
1217	2	I	001	013	002	2.248,33
1237	1	I	001	013	002	1.467,65
1233	2	I	001	013	002	1.158,09
1419	2	I	001	013	002	522,66
1210	4	I	001	013	002	317,87
Totale tipologie						21.880.884,93

CAP.	ART.	TIT.	NAT.	PRO.	ATT.	Da versare competenza
1062	1	I	002	001	001	49.156.854,83
1063	1	I	002	001	001	10.609.111,32
1074	1	I	002	001	001	6.177.864,28
1036	1	I	002	001	001	4.528.964,63
1033	1	I	002	001	001	3.971.970,34
1198	1	I	002	001	001	54.227,77
1074	2	I	002	001	001	53.967,28
1182	1	I	002	001	001	17.338,31
1072	1	I	002	001	001	4.193,87
1190	1	I	002	001	001	3.185,87
1070	1	I	002	001	001	2.200,33

RENDICONTO DELL'ENTRATA

1057	1	I	002	001	001	440,70
1045	1	I	002	001	001	392,41
1185	1	I	002	001	001	374,95
1069	1	I	002	001	001	47,59
1074	3	I	002	001	001	14,74
1056	1	I	002	001	001	12,93

Totale tipologie 74.581.162,15

CAP.	ART.	TIT.	NAT.	PRO.	ATT.	Da versare competenza
1062	2	I	002	001	002	147.777,43
1033	5	I	002	001	002	139.443,13
1063	2	I	002	001	002	56.335,85

Totale tipologie 343.556,41

CAP.	ART.	TIT.	NAT.	PRO.	ATT.	Da versare competenza
1077	1	I	002	002	001	121.553,14
1060	1	I	002	002	001	788,45
1051	3	I	002	002	001	455,35
1052	1	I	002	002	001	178,91
1029	6	I	002	002	001	6,20

Totale tipologie 122.982,05

CAP.	ART.	TIT.	NAT.	PRO.	ATT.	Da versare competenza
1172	4	I	002	002	002	31,70
1029	9	I	002	002	002	6,96
1172	7	I	002	002	002	4,62

Totale tipologie 43,28

CAP.	ART.	TIT.	NAT.	PRO.	ATT.	Da versare competenza
1171	2	I	002	003	002	2.259.581,00
1171	1	I	002	003	002	857.377,83
1171	7	I	002	003	002	765.659,57
1171	4	I	002	003	002	667.378,09
1171	3	I	002	003	002	1.096,29

Totale tipologie 4.551.092,78

CAP.	ART.	TIT.	NAT.	PRO.	ATT.	Da versare competenza
1239	1	I	002	004	001	39.893.351,66
1207	1	I	002	004	001	8.645,54
1255	1	I	002	004	001	80,60
1254	1	I	002	004	001	53,10
1254	3	I	002	004	001	23,39

ATTENDIBILITÀ DELLE SCRITTURE CONTABILI

Totale tipologie						39.902.154,29
CAP.	ART.	TIT.	NAT.	PRO.	ATT.	Da versare competenza
1239	2	I	002	004	002	149.182,42
1301	1	I	002	004	002	171,47
1260	1	I	002	004	002	0,39
Totale tipologie						149.354,28
CAP.	ART.	TIT.	NAT.	PRO.	ATT.	Da versare competenza
1242	2	I	002	005	001	1.649,46
1250	1	I	002	005	001	1.547,89
1242	6	I	002	005	001	802,89
1242	1	I	002	005	001	434,40
1242	4	I	002	005	001	31,00
1242	5	I	002	005	001	18,60
1242	3	I	002	005	001	18,60
Totale tipologie						4.502,84
CAP.	ART.	TIT.	NAT.	PRO.	ATT.	Da versare competenza
1253	2	I	002	005	002	246.898,28
1253	1	I	002	005	002	74.981,51
1253	4	I	002	005	002	44.634,79
1253	3	I	002	005	002	27.369,72
1253	6	I	002	005	002	19.006,70
1253	5	I	002	005	002	7.548,15
1265	1	I	002	005	002	348,32
1253	7	I	002	005	002	315,20
Totale tipologie						421.102,67
CAP.	ART.	TIT.	NAT.	PRO.	ATT.	Da versare competenza
3321	1	II	001	001	001	29.864.661,92
2065	2	II	001	001	001	3.198.313,09
3324	1	II	001	001	001	488.098,55
2009	1	II	001	001	001	210.699,63
2054	1	II	001	001	001	155.765,69
2010	1	II	001	001	001	18.527,85
2015	1	II	001	001	001	5.482,47
2055	1	II	001	001	001	3.084,67
2003	1	II	001	001	001	544,28
2065	1	II	001	001	001	502,06
3467	1	II	001	001	001	295,48
2005	1	II	001	001	001	277,94

RENDICONTO DELL'ENTRATA

2314	1	II	001	001	001	195,01
2001	1	II	001	001	001	107,25
2008	1	II	001	001	001	31,00
2056	1	II	001	001	001	12,40
2007	1	II	001	001	001	6,20

Totale tipologie**33.946.605,49**

CAP.	ART.	TIT.	NAT.	PRO.	ATT.	Da versare competenza
3553	1	II	001	002	001	5.178.489,72
2101	1	II	001	002	001	942.970,60
3301	1	II	001	002	001	24.240,80
2311	1	II	001	002	001	371,01
3306	1	II	001	002	001	12,40
2360	1	II	001	002	001	6,20

Totale tipologie**6.146.090,73**

CAP.	ART.	TIT.	NAT.	PRO.	ATT.	Da versare competenza
3518	19	II	001	002	002	243.059,49
2324	1	II	001	002	002	47.584,57
2454	27	II	001	002	002	1.876,00
2181	1	II	001	002	002	162,17
3458	1	II	001	002	002	25,63
2454	7	II	001	002	002	0,49

Totale tipologie**292.708,35**

CAP.	ART.	TIT.	NAT.	PRO.	ATT.	Da versare competenza
2650	1	II	001	002	003	45.828,26
3342	15	II	001	002	003	1.551,19
3342	12	II	001	002	003	12,40

Totale tipologie**47.391,85**

CAP.	ART.	TIT.	NAT.	PRO.	ATT.	Da versare competenza
2608	1	II	001	003	002	71.520,37
2612	8	II	001	003	002	20.603,78
2601	1	II	001	003	002	3.731,39
2612	2	II	001	003	002	3.078,92
2604	1	II	001	003	002	617,69
2612	5	II	001	003	002	510,26
2612	3	II	001	003	002	374,23
2617	1	II	001	003	002	263,12
2614	1	II	001	003	002	248,93
2608	2	II	001	003	002	218,10

ATTENDIBILITÀ DELLE SCRITTURE CONTABILI

2612	9	II	001	003	002	171,80
2612	4	II	001	003	002	157,88
2612	1	II	001	003	002	116,97
2611	1	II	001	003	002	110,08
2602	1	II	001	003	002	62,00
2616	1	II	001	003	002	47,26
2612	6	II	001	003	002	28,81
2610	1	II	001	003	002	24,80
2616	2	II	001	003	002	24,80
2607	1	II	001	003	002	21,39
2647	1	II	001	003	002	18,60
2603	1	II	001	003	002	6,20
2612	7	II	001	003	002	6,20

Totale tipologie**101.963,58**

CAP.	ART.	TIT.	NAT.	PRO.	ATT.	Da versare competenza
3210	1	II	001	003	003	8.146.881,42
3210	2	II	001	003	003	8.092.809,20
3210	4	II	001	003	003	2.721.095,44
3210	3	II	001	003	003	636.531,09
3210	10	II	001	003	003	265.820,49
3210	11	II	001	003	003	124.676,56
3210	6	II	001	003	003	15.468,87
3210	7	II	001	003	003	8.055,52
3221	1	II	001	003	003	4.723,04
3210	12	II	001	003	003	3.361,09
3210	5	II	001	003	003	1.849,52
3270	1	II	001	003	003	410,54
3210	14	II	001	003	003	385,41
3222	1	II	001	003	003	33,62

Totale tipologie**20.022.101,81**

CAP.	ART.	TIT.	NAT.	PRO.	ATT.	Da versare competenza
2653	1	II	001	003	006	55,80

Totale tipologie**55,80**

CAP.	ART.	TIT.	NAT.	PRO.	ATT.	Da versare competenza
3313	1	II	001	005	001	25.450.976,47
3312	3	II	001	005	001	20.659.734,60
3313	7	II	001	005	001	19.301.552,27
2301	1	II	001	005	001	8.918.054,13
3313	2	II	001	005	001	5.186.038,51
3312	4	II	001	005	001	4.782.848,94

RENDICONTO DELL'ENTRATA

3313	3	II	001	005	001	3.936.167,39
2302	1	II	001	005	001	3.068.207,16
2309	1	II	001	005	001	2.629.715,93
3313	6	II	001	005	001	1.147.472,85
3312	11	II	001	005	001	1.022.052,88
2302	2	II	001	005	001	410.097,80
2301	2	II	001	005	001	379.812,23
3314	1	II	001	005	001	323.139,96
3312	9	II	001	005	001	280.295,21
3312	14	II	001	005	001	200.813,03
2303	1	II	001	005	001	112.668,11
3314	2	II	001	005	001	91.978,76
2370	1	II	001	005	001	47.030,76
2306	1	II	001	005	001	21.587,50
2308	1	II	001	005	001	18.832,85
3313	5	II	001	005	001	18.554,87
3312	15	II	001	005	001	5.996,61
3315	2	II	001	005	001	5.383,84
2308	2	II	001	005	001	4.106,76
3312	5	II	001	005	001	2.978,52
2315	1	II	001	005	001	2.869,01
3312	7	II	001	005	001	2.071,76
2331	1	II	001	005	001	1.571,34
3312	6	II	001	005	001	755,75
2304	1	II	001	005	001	224,49
2386	1	II	001	005	001	29,97
2524	1	II	001	005	001	24,90
3315	1	II	001	005	001	13,23
2523	1	II	001	005	001	12,40
2351	1	II	001	005	001	6,86
2522	1	II	001	005	001	6,20
3313	4	II	001	005	001	0,29

Totale tipologie**98.033.684,14**

CAP.	ART.	TIT.	NAT.	PRO.	ATT.	Da versare competenza
3322	2	II	001	005	002	221,70

Totale tipologie**221,70**

CAP.	ART.	TIT.	NAT.	PRO.	ATT.	Da versare competenza
2573	13	II	001	005	003	1.475.260,69
2573	4	II	001	005	003	351.796,95
2573	16	II	001	005	003	120.376,71
2573	7	II	001	005	003	116.433,77
2573	12	II	001	005	003	96.680,49

ATTENDIBILITÀ DELLE SCRITTURE CONTABILI

2567	1	II	001	005	003	69.620,54
2439	27	II	001	005	003	15.836,03
2327	1	II	001	005	003	4.408,54
2462	1	II	001	005	003	3.976,21
2454	4	II	001	005	003	3.878,08
3592	24	II	001	005	003	3.157,24
2582	23	II	001	005	003	2.449,26
2439	4	II	001	005	003	1.727,90
2307	1	II	001	005	003	1.206,00
2376	1	II	001	005	003	726,93
3319	8	II	001	005	003	520,04
2582	22	II	001	005	003	318,32
2326	2	II	001	005	003	279,17
2326	1	II	001	005	003	242,37
2325	1	II	001	005	003	119,69
2439	7	II	001	005	003	100,72
3319	6	II	001	005	003	31,00
3322	1	II	001	005	003	23,78
3592	14	II	001	005	003	9,84
2440	1	II	001	005	003	8,73
3319	4	II	001	005	003	2,33
3319	1	II	001	005	003	0,50
Totale tipologie						2.269.191,83

CAP.	ART.	TIT.	NAT.	PRO.	ATT.	Da versare competenza
3670	1	II	001	007	002	260.031,56
3302	1	II	001	007	002	175.120,64
2319	1	II	001	007	002	80.694,95
2319	3	II	001	007	002	69.202,30
3560	1	II	001	007	002	63.121,34
3530	1	II	001	007	002	40.163,89
3477	1	II	001	007	002	19.004,72
3570	1	II	001	007	002	13.606,89
3590	1	II	001	007	002	11.503,26
2368	6	II	001	007	002	1.913,02
3680	1	II	001	007	002	1.456,40
3580	1	II	001	007	002	1.119,83
2368	4	II	001	007	002	1.081,47
2368	1	II	001	007	002	722,93
3674	1	II	001	007	002	468,28
3500	1	II	001	007	002	284,04
3708	1	II	001	007	002	167,53
3701	1	II	001	007	002	107,87
3431	1	II	001	007	002	99,80

RENDICONTO DELL'ENTRATA

3455	1	II	001	007	002	97,65
3524	1	II	001	007	002	95,08
3464	1	II	001	007	002	64,19
3663	1	II	001	007	002	48,35
3602	1	II	001	007	002	37,92

Totale tipologie 740.213,91

CAP.	ART.	TIT.	NAT.	PRO.	ATT.	Da versare competenza
3592	3	II	001	007	003	1.225.885,94
3592	2	II	001	007	003	12.357,91
2329	1	II	001	007	003	263,85
2584	4	II	001	007	003	241,85
3563	5	II	001	007	003	135,07
2454	2	II	001	007	003	130,20
2439	28	II	001	007	003	27,35

Totale tipologie 1.239.042,17

CAP.	ART.	TIT.	NAT.	PRO.	ATT.	Da versare competenza
3336	1	II	002	001	002	229,97

Totale tipologie 229,97

CAP.	ART.	TIT.	NAT.	PRO.	ATT.	Da versare competenza
4055	1	III	002	001	001	79,55

Totale tipologie 79,55

CAP.	ART.	TIT.	NAT.	PRO.	ATT.	Da versare competenza
4003	1	III	002	001	002	1.062,94
4005	1	III	002	001	002	136,62
4004	1	III	002	001	002	53,58
4012	1	III	002	001	002	30,19
4010	1	III	002	001	002	12,40

Totale tipologie 1.295,73

CAP.	ART.	TIT.	NAT.	PRO.	ATT.	Da versare competenza
4555	1	III	002	002	002	23,08
4850	1	III	002	002	002	16,92

Totale tipologie 40,00

ATTENDIBILITÀ DELLE SCRITTURE CONTABILI

ALLEGATO B7

DISCORDANZE RENDICONTO - CONTI PERIODICI RIASSUNTIVI
DA VERSARE RESIDUI
PER SEGNO - CAPITOLI/ARTICOLI - TIPOLOGIE*(in euro)*

CAP.	ART.	TIT.	NAT.	PRO.	ATT.	Da versare residui
1025	2	001	001	004	001	-15.197,52
1025	12	001	001	004	001	-22,96
Totale tipologie						-15.220,48

CAP.	ART.	TIT.	NAT.	PRO.	ATT.	Da versare residui
3313	4	002	001	005	001	-10.105,06
Totale tipologie						-10.105,06

CAP.	ART.	TIT.	NAT.	PRO.	ATT.	Da versare residui
1023	20	001	001	001	001	32.643.572,28
1023	2	001	001	001	001	18.165.363,60
1023	3	001	001	001	001	6.407.578,74
1023	17	001	001	001	001	1.557.068,29
1023	4	001	001	001	001	609.218,36
1023	14	001	001	001	001	458.055,56
1023	13	001	001	001	001	165.485,10
1023	23	001	001	001	001	79.849,26
1023	12	001	001	001	001	6.609,24
1023	19	001	001	001	001	2.058,14
1023	26	001	001	001	001	434,36
1023	27	001	001	001	001	433,33
1023	18	001	001	001	001	1,16
Totale tipologie						60.095.727,42

ALLEGATI C
(MINORI ENTRATE)

PAGINA BIANCA

RENDICONTO DELL'ENTRATA

ALLEGATO C1.1

MINORI ENTRATE DI COMPETENZA RISPETTO ALLE PREVISIONI INIZIALI
PER CAPITOLI/ARTICOLI - TIPOLOGIE - TITOLI - ENTRATE FINALI

(in euro)

Capitolo di Entrata	Articolo	Tipologia	Minori entrate di competenza rispetto alle previsioni iniziali.
1024	1	1.1.2.2	-3.182.271.247,43
1801	2	1.1.10.1	-1.951.445.966,11
1023	4	1.1.1.1	-1.443.256.191,83
1203	12	1.1.5.1	-1.387.950.332,02
1203	2	1.1.5.1	-1.229.993.222,28
1409	1	1.1.7.1	-1.110.833.092,61
1177	1	1.1.3.1	-779.283.238,83
1034	2	1.1.3.1	-695.767.422,42
1027	1	1.1.4.1	-628.217.041,91
1601	1	1.1.9.1	-373.201.414,04
1201	1	1.1.6.1	-356.151.437,60
1205	1	1.1.6.1	-355.404.933,29
1218	1	1.1.13.1	-322.713.123,33
1205	4	1.1.6.1	-234.494.400,07
1023	1	1.1.1.2	-230.899.670,57
1026	23	1.1.3.1	-213.567.579,25
1239	1	1.2.4.1	-204.787.575,72
1034	4	1.1.3.1	-192.393.431,06
1026	18	1.1.3.1	-180.216.980,77
1821	1	1.1.11.1	-177.598.818,59
1026	7	1.1.3.1	-161.516.825,87
1216	1	1.1.13.1	-158.275.705,27
1171	2	1.2.3.2	-157.874.438,43
1006	1	1.1.4.1	-149.995.620,14
1148	1	1.1.4.1	-111.921.667,29
1411	1	1.1.8.1	-110.117.641,83
1220	1	1.1.13.1	-104.797.752,61
1026	8	1.1.3.1	-96.789.885,95
1211	1	1.1.13.1	-95.511.486,86
1805	6	1.1.11.1	-91.301.551,53
1213	6	1.1.13.1	-87.729.719,19
1023	20	1.1.1.1	-79.464.842,36
1217	1	1.1.13.1	-79.132.606,12
1007	6	1.1.4.1	-77.422.974,38
1171	1	1.2.3.2	-69.421.856,55
1400	1	1.1.13.1	-66.375.732,29
1033	2	1.2.1.1	-45.500.000,00
1421	1	1.1.8.1	-42.837.737,67
1023	19	1.1.1.1	-42.113.392,03

ATTENDIBILITÀ DELLE SCRITTURE CONTABILI

Capitolo di Entrata	Articolo	Tipologia	Minori entrate di competenza rispetto alle previsioni iniziali.
1171	4	1.2.3.2	-40.367.378,92
1063	1	1.2.1.1	-34.200.255,38
1210	1	1.1.13.1	-34.047.794,35
1200	1	1.1.4.1	-31.921.414,81
1253	1	1.2.5.2	-31.888.090,13
1195	1	1.1.3.1	-29.976.840,96
1028	1	1.1.4.1	-28.584.092,73
1243	1	1.1.13.1	-28.142.144,09
1197	2	1.1.3.1	-25.557.764,96
1023	5	1.1.1.1	-24.678.803,08
1025	1	1.1.4.2	-20.898.707,98
1028	8	1.1.4.1	-19.545.316,03
1079	1	1.1.4.1	-16.053.600,21
1023	23	1.1.1.1	-14.396.756,66
1202	1	1.1.13.1	-13.846.692,66
1023	18	1.1.1.1	-13.365.907,91
1450	1	1.1.8.1	-11.606.533,34
1217	3	1.1.13.1	-9.964.338,19
1026	12	1.1.3.1	-9.512.660,09
1431	1	1.1.8.1	-8.873.333,47
1412	1	1.1.8.1	-7.504.201,51
1471	1	1.1.13.1	-7.471.413,73
1603	1	1.1.9.1	-7.270.411,88
1213	11	1.1.13.1	-6.911.719,66
1174	1	1.1.3.1	-6.372.579,19
1007	11	1.1.4.1	-6.356.408,27
1805	11	1.1.11.1	-6.178.752,71
1211	2	1.1.13.1	-5.603.729,06
1402	1	1.1.8.1	-5.407.316,76
1600	1	1.1.13.1	-5.114.907,27
1018	1	1.1.3.1	-4.891.024,68
1410	1	1.1.7.1	-4.652.370,34
1413	1	1.1.8.1	-4.517.394,63
1460	1	1.1.7.1	-3.904.972,78
1998	1	1.1.13.1	-3.626.650,56
1026	19	1.1.3.1	-3.428.762,35
1028	3	1.1.4.1	-2.292.110,73
1230	1	1.1.13.1	-2.047.119,13
1023	25	1.1.1.1	-1.794.391,00
1805	5	1.1.11.1	-1.766.059,27
1224	1	1.1.13.1	-1.233.315,36
1007	8	1.1.4.1	-1.175.056,23
1040	4	1.1.4.2	-793.291,62

RENDICONTO DELL'ENTRATA

Capitolo di Entrata	Articolo	Tipologia	Minori entrate di competenza rispetto alle previsioni iniziali.
1217	2	1.1.13.2	-751.323,94
1171	3	1.2.3.2	-647.363,33
1197	3	1.1.3.1	-612.312,45
1213	5	1.1.13.1	-594.909,94
1253	3	1.2.5.2	-589.992,80
1441	1	1.1.13.1	-511.889,68
1218	3	1.1.13.1	-507.130,21
1206	1	1.1.6.1	-471.651,04
1416	1	1.1.8.1	-446.078,42
1054	1	1.1.3.1	-380.218,33
1800	1	1.1.13.2	-271.694,62
1023	17	1.1.1.1	-250.910,72
Totale Titolo 1			-17.632.326.416,25

Capitolo di Entrata	Articolo	Tipologia	Minori entrate di competenza rispetto alle previsioni iniziali.
2531	1	2.1.8.1	-783.977.903,58
3580	5	2.2.1.3	-694.066.661,31
3210	1	2.1.3.3	-414.384.172,48
3331	1	2.1.7.2	-313.882.700,36
2368	8	2.2.1.2	-270.523.120,28
3313	2	2.1.5.1	-256.278.203,23
2532	1	2.1.8.1	-248.755.468,90
3363	1	2.1.7.2	-230.000.000,00
2301	2	2.1.5.1	-216.278.697,11
3979	1	2.1.4.1	-208.000.000,00
3791	1	2.1.7.2	-200.809.379,00
2326	1	2.1.5.3	-192.446.271,25
2532	2	2.1.8.1	-143.999.991,25
3210	6	2.1.3.3	-122.767.780,60
3514	1	2.1.7.2	-114.299.673,85
2538	1	2.1.7.2	-103.738.289,32
3364	2	2.1.1.1	-100.000.000,00
3691	1	2.1.7.2	-85.078.000,00
3313	3	2.1.5.1	-76.717.758,35
3249	1	2.1.3.3	-71.845.662,36
3653	1	2.2.1.2	-70.000.000,00
3560	4	2.1.7.2	-66.412.213,60
2325	1	2.1.5.3	-51.889.519,23
3320	1	2.1.7.3	-49.999.954,02
3708	1	2.1.7.2	-49.453.072,48
3210	5	2.1.3.3	-44.596.597,49
2054	1	2.1.1.1	-40.977.943,10
3670	6	2.2.1.2	-40.500.000,00

ATTENDIBILITÀ DELLE SCRITTURE CONTABILI

Capitolo di Entrata	Articolo	Tipologia	Minori entrate di competenza rispetto alle previsioni iniziali.
2527	1	2.1.8.1	-39.108.111,68
3364	1	2.1.1.1	-35.000.000,00
2301	1	2.1.5.1	-33.588.211,11
3320	2	2.1.7.3	-29.993.147,49
3312	9	2.1.5.1	-29.603.667,08
3462	1	2.1.7.2	-29.400.000,00
2319	3	2.1.7.2	-27.681.049,52
3779	1	2.1.7.3	-27.560.360,66
3974	1	2.1.4.1	-25.000.000,00
2355	1	2.1.2.3	-22.000.000,00
3313	6	2.1.5.1	-21.111.158,21
2604	1	2.1.3.2	-20.879.769,74
2530	1	2.1.8.1	-20.107.154,82
3210	14	2.1.3.3	-19.965.928,42
2592	14	2.1.7.3	-19.856.255,18
2308	1	2.1.5.1	-19.800.827,65
3342	14	2.1.2.3	-19.724.115,94
2529	1	2.1.8.1	-19.546.760,23
3321	1	2.1.1.1	-15.418.197,50
3312	5	2.1.5.1	-15.143.419,74
3302	1	2.1.7.2	-14.956.279,97
3592	3	2.1.7.3	-14.926.625,29
3342	15	2.1.2.3	-13.846.342,40
3421	1	2.1.7.2	-13.000.000,00
2319	1	2.1.7.2	-11.655.524,42
3970	2	2.1.4.1	-10.785.786,56
3680	4	2.1.7.2	-9.574.757,31
3600	4	2.1.7.2	-9.122.921,09
2528	1	2.1.8.1	-8.850.733,14
2368	1	2.1.7.2	-8.577.510,19
3971	1	2.1.4.1	-8.501.286,07
3384	2	2.1.5.1	-8.298.794,37
3356	1	2.1.2.3	-7.177.247,50
3304	1	2.1.7.2	-6.570.346,45
2309	1	2.1.5.1	-6.443.314,42
3670	3	2.1.7.2	-6.136.523,45
2371	1	2.1.2.1	-4.789.703,79
3530	1	2.1.7.2	-4.356.328,11
2454	20	2.1.2.2	-4.320.913,21
2065	1	2.1.1.1	-4.232.183,42
2368	3	2.1.2.1	-3.645.829,50
3313	5	2.1.5.1	-3.633.985,01
3221	1	2.1.3.3	-3.537.225,33

RENDICONTO DELL'ENTRATA

Capitolo di Entrata	Articolo	Tipologia	Minori entrate di competenza rispetto alle previsioni iniziali.
3453	1	2.1.7.2	-3.413.281,72
2368	2	2.1.3.3	-3.294.822,45
3449	1	2.1.7.2	-3.185.460,22
2319	2	2.1.2.1	-3.107.684,95
2530	2	2.1.8.1	-3.000.000,00
3530	4	2.1.7.2	-2.870.994,29
3210	4	2.1.3.3	-2.628.535,32
3210	7	2.1.3.3	-2.612.253,33
2573	7	2.1.5.3	-2.560.014,56
3600	6	2.2.1.2	-2.490.265,11
2351	1	2.1.5.1	-2.412.914,38
2327	1	2.1.5.3	-2.277.763,99
3307	1	2.2.1.2	-2.064.461,58
3664	1	2.1.7.2	-2.012.992,00
3988	1	2.1.4.3	-2.000.000,00
2456	1	2.1.1.1	-1.926.699,65
2332	1	2.1.2.2	-1.922.454,67
2569	1	2.1.2.1	-1.889.409,42
2606	1	2.1.3.7	-1.701.303,34
3570	2	2.1.2.1	-1.639.598,74
3301	1	2.1.2.1	-1.508.566,51
3500	4	2.1.7.2	-1.424.301,74
2226	2	2.1.2.3	-1.140.739,23
3424	1	2.1.7.2	-1.011.296,60
2607	1	2.1.3.2	-962.630,74
2595	4	2.1.7.2	-874.391,40
2065	2	2.1.1.1	-863.929,02
3590	4	2.1.7.2	-850.642,93
2594	1	2.1.1.1	-785.177,13
2413	11	2.1.5.3	-765.829,77
2569	6	2.1.2.1	-758.557,00
2612	2	2.1.3.2	-741.810,38
2321	1	2.1.2.2	-738.232,03
3384	1	2.1.5.1	-707.990,13
3602	1	2.1.7.2	-662.378,96
2612	3	2.1.3.2	-620.043,11
2380	1	2.1.5.1	-606.175,76
2382	1	2.1.2.1	-566.562,68
2170	1	2.1.2.1	-563.697,33
3374	1	2.1.2.3	-501.143,35
2413	9	2.2.1.2	-497.561,90
2162	1	2.1.1.1	-485.657,50
2603	1	2.1.3.2	-474.509,62

ATTENDIBILITÀ DELLE SCRITTURE CONTABILI

Capitolo di Entrata	Articolo	Tipologia	Minori entrate di competenza rispetto alle previsioni iniziali.
2386	1	2.1.5.1	-462.382,05
2121	1	2.1.2.1	-458.681,50
3415	2	2.1.2.2	-416.442,24
3530	3	2.1.7.2	-394.994,84
2009	1	2.1.1.1	-340.204,35
2340	1	2.2.1.2	-333.304,84
2368	5	2.1.2.1	-319.781,43
2454	27	2.1.2.2	-310.296,08
3556	1	2.1.7.2	-308.159,34
3543	1	2.1.7.3	-304.209,85
2475	1	2.1.2.1	-271.699,59
2534	3	2.1.8.2	-250.000,00
3971	2	2.1.4.1	-247.327,24
2533	2	2.1.8.2	-240.473,46
2442	5	2.2.1.3	-239.230,58
3500	3	2.1.7.2	-237.737,09
3697	1	2.1.7.3	-236.174,37
3573	1	2.1.2.1	-216.374,23
3442	1	2.1.7.2	-210.854,65
2582	11	2.1.2.2	-203.692,94
3347	1	2.1.7.1	-197.098,77
2413	14	2.1.7.2	-170.369,83
2066	1	2.1.1.1	-170.108,81
2413	5	2.1.2.2	-154.823,07
2370	1	2.1.5.1	-154.338,53
2463	1	2.1.2.3	-153.812,47
2360	1	2.1.2.1	-127.017,31
2454	14	2.1.2.2	-123.000,00
3588	1	2.1.2.1	-120.381,11
3367	1	2.2.1.1	-101.669,02
3563	2	2.1.7.3	-95.468,27
3431	1	2.1.7.2	-93.413,60
3252	1	2.1.3.3	-82.801,88
3783	1	2.1.7.2	-80.164,05
3365	1	2.1.1.1	-77.715,47
3541	1	2.1.7.2	-76.196,75
2304	1	2.1.5.1	-74.543,72
2454	13	2.1.2.2	-73.052,13
2569	5	2.1.2.1	-71.592,70
2311	1	2.1.2.1	-65.185,29
2383	1	2.1.2.1	-64.839,40
2454	7	2.1.2.2	-62.616,83
3793	1	2.1.2.2	-58.588,20

RENDICONTO DELL'ENTRATA

Capitolo di Entrata	Articolo	Tipologia	Minori entrate di competenza rispetto alle previsioni iniziali.
2165	1	2.1.2.2	-57.636,06
2454	4	2.1.5.3	-52.399,94
2454	9	2.1.2.2	-51.091,13
3408	2	2.1.2.2	-49.202,47
3530	2	2.1.2.1	-49.142,83
3552	1	2.1.2.1	-48.689,33
2441	1	2.1.2.1	-47.667,47
3701	1	2.1.7.2	-47.032,83
3416	1	2.1.2.2	-45.891,75
2307	1	2.1.5.3	-42.357,10
2569	13	2.1.5.1	-40.032,68
2306	1	2.1.5.1	-36.698,25
3478	2	2.1.2.2	-36.528,99
2619	1	2.1.3.2	-36.429,15
3526	1	2.1.2.1	-33.176,77
2385	1	2.1.2.1	-32.281,03
2101	2	2.1.2.1	-31.390,51
2015	1	2.1.1.1	-31.226,18
2534	2	2.1.8.2	-29.224,38
3618	1	2.1.2.1	-26.800,61
3408	3	2.1.2.2	-26.250,78
2413	1	2.1.2.2	-24.608,12
3445	1	2.1.7.2	-23.001,06
3471	1	2.1.7.2	-22.921,53
3419	2	2.1.2.2	-22.748,22
3413	2	2.1.2.2	-21.842,71
2476	1	2.1.2.3	-21.021,48
3416	2	2.1.2.2	-19.997,52
3478	1	2.1.2.2	-19.494,50
2408	1	2.1.2.1	-19.345,28
2454	24	2.1.2.2	-17.529,00
2052	1	2.1.2.3	-17.519,13
3663	1	2.1.7.2	-16.202,94
2454	8	2.1.2.2	-13.936,47
2377	1	2.1.2.1	-12.318,28
2008	1	2.1.1.1	-11.509,60
2474	4	2.1.7.3	-9.348,90
3581	1	2.1.2.1	-8.949,98
3584	1	2.1.2.1	-8.214,12
2569	11	2.1.2.1	-7.916,79
3372	1	2.1.5.1	-7.897,91
2616	1	2.1.3.2	-7.645,74
2171	1	2.1.1.1	-7.361,91

ATTENDIBILITÀ DELLE SCRITTURE CONTABILI

Capitolo di Entrata	Articolo	Tipologia	Minori entrate di competenza rispetto alle previsioni iniziali.
2055	1	2.1.1.1	-6.581,39
3572	1	2.1.7.3	-6.573,33
2314	1	2.1.1.1	-5.958,70
2282	1	2.1.5.1	-5.701,00
2454	2	2.1.7.3	-5.482,79
3406	1	2.1.2.2	-5.000,00
3251	1	2.1.3.3	-4.688,23
2001	1	2.1.1.1	-4.636,93
2570	1	2.1.2.1	-4.531,20
3419	1	2.1.2.2	-3.142,66
2442	3	2.2.1.3	-2.810,50
3565	1	2.1.2.1	-2.363,65
2454	6	2.1.7.3	-1.642,00
3595	1	2.1.1.1	-1.641,70
2406	1	2.1.2.1	-1.052,86
3349	1	2.1.7.2	-849,30
3358	1	2.1.7.2	-568,84
3561	1	2.1.2.3	-104,46
Totale Titolo 2			-6.015.936.692,51
Capitolo di Entrata	Articolo	Tipologia	Minori entrate di competenza rispetto alle previsioni iniziali.
4421	1	3.2.2.1	-636.178.671,00
4532	1	3.2.2.2	-184.142.867,94
4726	2	3.2.2.2	-18.835.646,30
4008	1	3.2.1.2	-12.355.264,13
4004	1	3.2.1.2	-149.510,82
4854	1	3.2.2.2	-131.783,72
4005	1	3.2.1.2	-9.592,98
4861	1	3.2.2.2	-6.656,35
4727	1	3.2.2.2	-6.146,47
Totale Titolo 3			-851.816.139,71
Entrate Finali			-24.500.079.248,47

RENDICONTO DELL'ENTRATA

ALLEGATO C1.3

MINORI ENTRATE DI COMPETENZA RISPETTO ALLE PREVISIONI DEFINITIVE
PER CAPITOLI/ARTICOLI - TIPOLOGIE - TITOLI - ENTRATE FINALI

(in euro)

Capitolo di Entrata	Articolo	Tipologia	Minori entrate di competenza rispetto alle previsioni definitive
1024	1	1.1.2.2	-3.182.271.247,43
1801	2	1.1.10.1	-2.341.445.966,11
1023	4	1.1.1.1	-1.442.256.191,83
1203	2	1.1.5.1	-865.993.222,28
1027	1	1.1.4.1	-618.217.041,91
1409	1	1.1.7.1	-557.533.092,61
1171	4	1.2.3.2	-442.267.378,92
1218	1	1.1.13.1	-315.713.123,33
1205	1	1.1.6.1	-280.844.933,29
1023	1	1.1.1.2	-230.899.670,57
1201	1	1.1.6.1	-194.831.437,60
1171	2	1.2.3.2	-157.874.438,43
1205	4	1.1.6.1	-153.494.400,07
1006	1	1.1.4.1	-149.995.620,14
1023	22	1.1.1.2	-138.597.788,65
1220	1	1.1.13.1	-116.797.752,61
1601	1	1.1.9.1	-105.601.414,04
1148	1	1.1.4.1	-91.921.667,29
1034	4	1.1.3.1	-73.393.431,06
1026	8	1.1.3.1	-72.789.885,95
1171	1	1.2.3.2	-69.421.856,55
1210	1	1.1.13.1	-67.607.794,35
1211	1	1.1.13.1	-66.511.486,86
1203	1	1.1.5.1	-63.046.635,26
1214	1	1.1.13.1	-63.000.000,00
1177	1	1.1.3.1	-58.183.238,83
1243	1	1.1.13.1	-54.702.144,09
1217	1	1.1.13.1	-49.282.606,12
1033	2	1.2.1.1	-46.000.000,00
1026	23	1.1.3.1	-44.567.579,25
1239	1	1.2.4.1	-40.787.575,72
1023	20	1.1.1.1	-39.464.842,36
1253	1	1.2.5.2	-31.888.090,13
1400	1	1.1.13.1	-30.375.732,29
1216	1	1.1.13.1	-29.834.884,27
1197	2	1.1.3.1	-23.557.764,96
1025	1	1.1.4.2	-20.898.707,98
1028	8	1.1.4.1	-17.545.316,03
1202	1	1.1.13.1	-14.116.692,66
1063	1	1.2.1.1	-12.700.255,38

ATTENDIBILITÀ DELLE SCRITTURE CONTABILI

Capitolo di Entrata	Articolo	Tipologia	Minori entrate di competenza rispetto alle previsioni definitive
1431	1	1.1.8.1	-11.873.333,47
1805	11	1.1.11.1	-8.778.752,71
1450	1	1.1.8.1	-8.606.533,34
1211	2	1.1.13.1	-8.603.729,06
1007	11	1.1.4.1	-8.056.408,27
1023	19	1.1.1.1	-7.113.392,03
1079	1	1.1.4.1	-7.053.600,21
1471	1	1.1.13.1	-6.471.413,73
1026	19	1.1.3.1	-6.428.762,35
1023	23	1.1.1.1	-6.396.756,66
1018	1	1.1.3.1	-5.891.024,68
1213	11	1.1.13.1	-5.611.719,66
1600	1	1.1.13.1	-4.114.907,27
1230	1	1.1.13.1	-4.047.119,13
1195	1	1.1.3.1	-3.976.840,96
1026	2	1.1.3.1	-3.949.260,75
1410	1	1.1.7.1	-3.652.370,34
1413	1	1.1.8.1	-3.517.394,63
1026	12	1.1.3.1	-3.512.660,09
1023	18	1.1.1.1	-3.365.907,91
1034	2	1.1.3.1	-2.767.422,42
1023	5	1.1.1.1	-2.678.803,08
1418	1	1.1.8.1	-1.992.168,18
1257	1	1.1.13.1	-1.958.006,81
1460	1	1.1.7.1	-1.904.972,78
1026	11	1.1.3.1	-1.775.733,83
1174	1	1.1.3.1	-1.372.579,19
1224	1	1.1.13.1	-1.233.315,36
1028	4	1.1.4.1	-1.108.039,09
1074	5	1.2.1.1	-1.000.000,00
1223	1	1.1.13.1	-978.451,49
1040	4	1.1.4.2	-793.291,62
1411	3	1.1.8.1	-759.815,87
1217	2	1.1.13.2	-751.323,94
1809	1	1.1.11.1	-715.983,94
1213	1	1.1.13.1	-703.990,56
1411	2	1.1.8.1	-703.936,16
1171	3	1.2.3.2	-647.363,33
1213	5	1.1.13.1	-594.909,94
1253	3	1.2.5.2	-589.992,80
1007	1	1.1.4.1	-586.152,88
1028	1	1.1.4.1	-584.092,73
1805	1	1.1.11.1	-544.902,01

RENDICONTO DELL'ENTRATA

Capitolo di Entrata	Articolo	Tipologia	Minori entrate di competenza rispetto alle previsioni definitive
1218	3	1.1.13.1	-507.130,21
1028	2	1.1.4.1	-451.911,40
1416	1	1.1.8.1	-446.078,42
1054	1	1.1.3.1	-380.218,33
1419	1	1.1.13.1	-373.951,01
1196	1	1.1.3.1	-336.076,00
1028	3	1.1.4.1	-292.110,73
1800	1	1.1.13.2	-271.694,62
1211	3	1.1.13.1	-271.460,88
1235	1	1.1.13.1	-223.566,89
1228	1	1.1.13.1	-85.392,69
1233	1	1.1.13.1	-34.382,17
Totale Titolo 1			-12.527.674.015,82

Capitolo di Entrata	Articolo	Tipologia	Minori entrate di competenza rispetto alle previsioni definitive
2531	1	2.1.8.1	-783.977.903,58
3210	1	2.1.3.3	-414.384.172,48
2368	8	2.2.1.2	-370.523.120,28
3313	2	2.1.5.1	-256.278.203,23
2532	1	2.1.8.1	-248.755.468,90
2301	2	2.1.5.1	-216.278.697,11
3979	1	2.1.4.1	-208.000.000,00
3791	1	2.1.7.2	-200.809.379,00
2326	1	2.1.5.3	-192.446.271,25
3680	5	2.2.1.3	-164.542.061,28
2532	2	2.1.8.1	-143.999.991,25
3210	6	2.1.3.3	-122.767.780,60
3514	1	2.1.7.2	-114.299.673,85
2538	1	2.1.7.2	-103.738.289,32
3364	2	2.1.1.1	-100.000.000,00
2527	1	2.1.8.1	-91.108.111,68
3691	1	2.1.7.2	-85.078.000,00
3313	3	2.1.5.1	-76.717.758,35
3249	1	2.1.3.3	-71.845.662,36
3653	1	2.2.1.2	-70.000.000,00
3560	4	2.1.7.2	-66.445.646,60
3321	1	2.1.1.1	-52.644.711,50
2325	1	2.1.5.3	-51.889.519,23
3320	1	2.1.7.3	-49.999.954,02
3708	1	2.1.7.2	-49.453.072,48
3210	5	2.1.3.3	-44.596.597,49
2528	1	2.1.8.1	-43.850.733,14
2054	1	2.1.1.1	-40.977.943,10

ATTENDIBILITÀ DELLE SCRITTURE CONTABILI

Capitolo di Entrata	Articolo	Tipologia	Minori entrate di competenza rispetto alle previsioni definitive
3670	6	2.2.1.2	-40.500.000,00
2301	1	2.1.5.1	-36.020.562,11
3364	1	2.1.1.1	-35.000.000,00
3320	2	2.1.7.3	-29.993.147,49
3312	9	2.1.5.1	-29.603.667,08
3462	1	2.1.7.2	-29.400.000,00
2319	3	2.1.7.2	-28.564.132,52
3779	1	2.1.7.3	-27.560.360,66
3974	1	2.1.4.1	-25.000.000,00
3592	3	2.1.7.3	-23.683.980,29
2181	1	2.1.2.2	-23.435.061,28
2328	1	2.1.1.1	-22.882.820,97
2355	1	2.1.2.3	-22.000.000,00
2604	1	2.1.3.2	-21.879.769,74
3313	6	2.1.5.1	-21.111.158,21
2530	1	2.1.8.1	-20.107.154,82
3210	14	2.1.3.3	-19.965.928,42
2592	14	2.1.7.3	-19.856.255,18
2308	1	2.1.5.1	-19.800.827,65
3342	14	2.1.2.3	-19.724.115,94
2529	1	2.1.8.1	-19.546.760,23
3312	5	2.1.5.1	-15.143.419,74
3302	1	2.1.7.2	-14.956.279,97
3342	15	2.1.2.3	-13.846.342,40
3421	1	2.1.7.2	-13.000.000,00
2319	1	2.1.7.2	-12.227.484,42
3970	2	2.1.4.1	-10.785.786,56
3680	4	2.1.7.2	-9.574.757,31
3600	4	2.1.7.2	-9.122.921,09
2368	1	2.1.7.2	-8.577.510,19
3971	1	2.1.4.1	-8.501.286,07
3384	2	2.1.5.1	-8.298.794,37
3356	1	2.1.2.3	-7.177.247,50
3304	1	2.1.7.2	-6.570.346,45
2309	1	2.1.5.1	-6.443.314,42
3670	3	2.1.7.2	-6.136.523,45
2386	1	2.1.5.1	-5.069.195,05
2371	1	2.1.2.1	-4.789.703,79
3530	1	2.1.7.2	-4.356.328,11
2454	20	2.1.2.2	-4.320.913,21
2065	1	2.1.1.1	-4.232.183,42
2351	1	2.1.5.1	-4.032.180,38
2368	3	2.1.2.1	-3.645.829,50

RENDICONTO DELL'ENTRATA

Capitolo di Entrata	Articolo	Tipologia	Minori entrate di competenza rispetto alle previsioni definitive
3313	5	2.1.5.1	-3.633.985,01
3221	1	2.1.3.3	-3.537.225,33
3453	1	2.1.7.2	-3.413.281,72
2368	2	2.1.3.3	-3.294.822,45
2319	2	2.1.2.1	-3.107.684,95
3530	4	2.1.7.2	-2.870.994,29
3210	4	2.1.3.3	-2.628.535,32
3210	7	2.1.3.3	-2.612.253,33
2573	7	2.1.5.3	-2.560.014,56
3534	1	2.1.7.2	-2.500.200,00
3600	6	2.2.1.2	-2.490.265,11
3449	1	2.1.7.2	-2.485.460,22
2327	1	2.1.5.3	-2.277.763,99
2332	1	2.1.2.2	-2.141.286,67
3307	1	2.2.1.2	-2.064.461,58
3664	1	2.1.7.2	-2.012.992,00
2389	1	2.1.5.1	-2.002.271,23
3988	1	2.1.4.3	-2.000.000,00
2456	1	2.1.1.1	-1.926.699,65
2569	1	2.1.2.1	-1.889.410,42
2225	1	2.1.1.1	-1.829.983,59
2606	1	2.1.3.7	-1.701.303,34
3570	2	2.1.2.1	-1.639.598,74
3301	1	2.1.2.1	-1.508.566,51
3500	4	2.1.7.2	-1.424.301,74
3378	1	2.1.2.3	-1.388.512,15
2226	2	2.1.2.3	-1.140.739,23
3424	1	2.1.7.2	-1.011.296,60
2569	15	2.1.2.1	-999.895,66
2607	1	2.1.3.2	-962.630,74
2595	4	2.1.7.2	-874.391,40
2065	2	2.1.1.1	-863.929,02
3374	1	2.1.2.3	-817.859,35
2594	1	2.1.1.1	-785.177,13
2413	11	2.1.5.3	-765.829,77
2569	6	2.1.2.1	-758.558,00
2612	2	2.1.3.2	-741.810,38
2321	1	2.1.2.2	-738.232,03
3384	1	2.1.5.1	-707.990,13
3602	1	2.1.7.2	-662.378,96
2612	3	2.1.3.2	-620.043,11
2380	1	2.1.5.1	-606.175,76
2382	1	2.1.2.1	-566.562,68

ATTENDIBILITÀ DELLE SCRITTURE CONTABILI

Capitolo di Entrata	Articolo	Tipologia	Minori entrate di competenza rispetto alle previsioni definitive
2170	1	2.1.2.1	-563.697,33
2531	2	2.1.8.1	-557.044,83
2454	12	2.1.2.2	-500.000,00
2413	9	2.2.1.2	-497.561,90
2162	1	2.1.1.1	-485.657,50
2603	1	2.1.3.2	-474.509,62
2121	1	2.1.2.1	-458.681,50
3415	2	2.1.2.2	-416.442,24
3530	3	2.1.7.2	-394.994,84
2009	1	2.1.1.1	-340.204,35
2340	1	2.2.1.2	-333.304,84
2368	5	2.1.2.1	-319.810,43
2413	4	2.1.7.3	-316.876,02
2454	27	2.1.2.2	-310.296,08
3556	1	2.1.7.2	-308.159,34
3543	1	2.1.7.3	-304.209,85
2475	1	2.1.2.1	-271.699,59
2534	3	2.1.8.2	-250.000,00
3971	2	2.1.4.1	-247.327,24
2533	2	2.1.8.2	-240.473,46
2442	5	2.2.1.3	-239.230,58
3500	3	2.1.7.2	-237.737,09
3697	1	2.1.7.3	-236.174,37
3573	1	2.1.2.1	-216.374,23
2582	11	2.1.2.2	-203.692,94
3347	1	2.1.7.1	-197.098,77
2413	14	2.1.7.2	-170.369,83
2066	1	2.1.1.1	-170.108,81
2370	1	2.1.5.1	-154.338,53
2463	1	2.1.2.3	-153.812,47
3531	1	2.1.7.2	-139.199,83
2360	1	2.1.2.1	-127.017,31
2454	14	2.1.2.2	-123.000,00
3588	1	2.1.2.1	-120.381,11
2569	3	2.1.2.1	-108.284,83
3367	1	2.2.1.1	-101.669,02
3563	2	2.1.7.3	-95.468,27
3431	1	2.1.7.2	-93.413,60
3252	1	2.1.3.3	-82.801,88
3783	1	2.1.7.2	-80.164,05
2576	1	2.1.2.3	-78.954,43
3365	1	2.1.1.1	-77.715,47
3541	1	2.1.7.2	-76.196,75

RENDICONTO DELL'ENTRATA

Capitolo di Entrata	Articolo	Tipologia	Minori entrate di competenza rispetto alle previsioni definitive
2304	1	2.1.5.1	-74.543,72
2454	13	2.1.2.2	-73.052,13
2569	5	2.1.2.1	-71.593,70
2311	1	2.1.2.1	-65.185,29
2383	1	2.1.2.1	-64.839,40
2454	7	2.1.2.2	-62.616,83
2165	1	2.1.2.2	-57.636,06
2595	3	2.1.7.2	-52.645,48
2454	4	2.1.5.3	-52.399,94
2454	9	2.1.2.2	-51.091,13
3408	2	2.1.2.2	-49.202,47
3530	2	2.1.2.1	-49.142,83
3552	1	2.1.2.1	-48.689,33
2441	1	2.1.2.1	-47.667,47
3701	1	2.1.7.2	-47.032,83
3416	1	2.1.2.2	-45.891,75
2307	1	2.1.5.3	-42.357,10
2569	13	2.1.5.1	-40.033,68
3413	2	2.1.2.2	-38.399,71
2306	1	2.1.5.1	-36.698,25
3478	2	2.1.2.2	-36.528,99
2619	1	2.1.3.2	-36.429,15
3526	1	2.1.2.1	-33.176,77
2385	1	2.1.2.1	-32.281,03
2101	2	2.1.2.1	-31.390,51
2015	1	2.1.1.1	-31.226,18
2534	2	2.1.8.2	-29.224,38
3618	1	2.1.2.1	-26.800,61
3408	3	2.1.2.2	-26.250,78
3445	1	2.1.7.2	-23.001,06
3471	1	2.1.7.2	-22.921,53
3419	2	2.1.2.2	-22.748,22
3416	2	2.1.2.2	-19.997,52
3478	1	2.1.2.2	-19.494,50
2408	1	2.1.2.1	-19.345,28
2454	24	2.1.2.2	-17.529,00
2052	1	2.1.2.3	-17.519,13
2569	11	2.1.2.1	-16.215,79
3663	1	2.1.7.2	-16.202,94
2454	8	2.1.2.2	-13.936,47
2570	1	2.1.2.1	-13.766,20
2377	1	2.1.2.1	-12.318,28
2008	1	2.1.1.1	-11.509,60

ATTENDIBILITÀ DELLE SCRITTURE CONTABILI

Capitolo di Entrata	Articolo	Tipologia	Minori entrate di competenza rispetto alle previsioni definitive
2474	4	2.1.7.3	-9.348,90
3581	1	2.1.2.1	-8.949,98
3584	1	2.1.2.1	-8.214,12
3372	1	2.1.5.1	-7.897,91
2616	1	2.1.3.2	-7.645,74
2171	1	2.1.1.1	-7.361,91
2055	1	2.1.1.1	-6.581,39
3572	1	2.1.7.3	-6.573,33
2314	1	2.1.1.1	-5.958,70
2282	1	2.1.5.1	-5.701,00
2454	2	2.1.7.3	-5.482,79
3406	1	2.1.2.2	-5.000,00
2001	1	2.1.1.1	-4.636,93
3419	1	2.1.2.2	-3.142,66
2442	3	2.2.1.3	-2.810,50
3565	1	2.1.2.1	-2.363,65
2454	6	2.1.7.3	-1.642,00
3595	1	2.1.1.1	-1.641,70
2406	1	2.1.2.1	-1.052,86
3349	1	2.1.7.2	-849,30
3358	1	2.1.7.2	-568,84
3561	1	2.1.2.3	-104,46
Totale Titolo 2			-5.238.996.362,74
Capitolo di Entrata	Articolo	Tipologia	Minori entrate di competenza rispetto alle previsioni definitive
4421	1	3.2.2.1	-724.005.000,00
4532	1	3.2.2.2	-184.142.867,94
4726	2	3.2.2.2	-18.835.646,30
4008	1	3.2.1.2	-12.355.264,13
4004	1	3.2.1.2	-149.510,82
4854	1	3.2.2.2	-131.783,72
4005	1	3.2.1.2	-9.592,98
4727	1	3.2.2.2	-6.146,47
Totale Titolo 3			-939.635.812,36
Entrate Finali			-18.706.306.190,92

RENDICONTO DELL'ENTRATA

ALLEGATO C2.1

MINORI ENTRATE DI CASSA RISPETTO ALLE PREVISIONI INIZIALI
PER CAPITOLI/ARTICOLI - TIPOLOGIE - TITOLI - ENTRATE FINALI*(in euro)*

Capitolo di Entrata	Articolo	Tipologia	Minori entrate di cassa rispetto alle previsioni iniziali
1801	2	1.1.10.1	-1.948.453.739,98
1203	12	1.1.5.1	-1.530.295.370,61
1023	4	1.1.1.1	-1.413.430.528,80
1203	2	1.1.5.1	-1.192.384.128,09
1409	1	1.1.7.1	-1.173.147.521,73
1023	2	1.1.1.1	-965.202.464,17
1177	1	1.1.3.1	-745.911.906,23
1034	2	1.1.3.1	-684.728.316,02
1027	1	1.1.4.1	-650.394.221,68
1203	1	1.1.5.1	-617.123.356,80
1601	1	1.1.9.1	-501.708.307,84
1205	1	1.1.6.1	-494.748.795,78
1201	1	1.1.6.1	-454.702.352,23
1026	23	1.1.3.1	-281.583.228,72
1205	4	1.1.6.1	-265.061.449,83
1026	18	1.1.3.1	-245.676.796,43
1034	4	1.1.3.1	-217.343.511,84
1239	1	1.2.4.1	-200.892.067,38
1200	2	1.1.4.2	-180.287.522,88
1821	1	1.1.11.1	-178.303.523,33
1026	7	1.1.3.1	-162.055.536,81
1216	1	1.1.13.1	-159.369.367,70
1171	2	1.2.3.2	-152.317.989,74
1006	1	1.1.4.1	-149.995.620,14
1148	1	1.1.4.1	-124.686.323,76
1805	6	1.1.11.1	-110.363.491,57
1220	1	1.1.13.1	-105.320.234,85
1213	6	1.1.13.1	-101.640.985,45
1026	8	1.1.3.1	-98.025.635,53
1007	6	1.1.4.1	-96.898.710,30
1211	1	1.1.13.1	-96.707.325,24
1411	1	1.1.8.1	-85.035.880,27
1023	20	1.1.1.1	-80.389.468,44
1217	1	1.1.13.1	-79.176.481,14
1171	1	1.2.3.2	-68.677.059,69
1421	1	1.1.8.1	-55.351.615,29
1033	2	1.2.1.1	-45.500.000,00
1210	1	1.1.13.1	-45.274.982,11
1023	19	1.1.1.1	-42.273.711,53

ATTENDIBILITÀ DELLE SCRITTURE CONTABILI

Capitolo di Entrata	Articolo	Tipologia	Minori entrate di cassa rispetto alle previsioni iniziali
1028	1	1.1.4.1	-35.190.495,38
1171	4	1.2.3.2	-34.283.027,12
1195	1	1.1.3.1	-34.159.966,45
1253	1	1.2.5.2	-33.890.878,53
1063	1	1.2.1.1	-31.904.296,79
1197	2	1.1.3.1	-25.076.430,54
1023	5	1.1.1.1	-23.014.438,55
1028	8	1.1.4.1	-19.763.401,01
1079	1	1.1.4.1	-18.494.198,85
1023	23	1.1.1.1	-16.051.613,85
1202	1	1.1.13.1	-15.398.673,99
1243	1	1.1.13.1	-14.186.059,03
1023	18	1.1.1.1	-13.362.200,11
1450	1	1.1.8.1	-12.586.856,11
1217	3	1.1.13.1	-12.562.245,57
1431	1	1.1.8.1	-9.395.881,15
1026	12	1.1.3.1	-9.324.534,46
1026	5	1.1.3.1	-9.223.868,17
1024	4	1.1.2.2	-9.079.927,03
1603	1	1.1.9.1	-8.744.929,19
1025	1	1.1.4.2	-8.701.501,24
1412	1	1.1.8.1	-7.676.382,72
1471	1	1.1.13.1	-7.481.765,38
1018	1	1.1.3.1	-7.413.010,12
1213	11	1.1.13.1	-6.915.891,48
1007	11	1.1.4.1	-6.362.248,83
1805	11	1.1.11.1	-6.185.427,73
1174	1	1.1.3.1	-5.844.523,18
1410	1	1.1.7.1	-5.639.951,33
1211	2	1.1.13.1	-5.586.956,12
1600	1	1.1.13.1	-4.944.570,29
1413	1	1.1.8.1	-4.498.785,40
1230	1	1.1.13.1	-4.330.306,89
1460	1	1.1.7.1	-4.026.317,56
1026	19	1.1.3.1	-3.418.172,15
1999	1	1.1.12.2	-2.836.667,42
1007	8	1.1.4.1	-2.720.164,42
1998	1	1.1.13.1	-2.610.490,56
1028	3	1.1.4.1	-2.458.982,47
1805	5	1.1.11.1	-2.028.367,87
1023	25	1.1.1.1	-1.794.055,75
1078	1	1.1.4.1	-1.366.482,25
1224	1	1.1.13.1	-1.364.858,02

RENDICONTO DELL'ENTRATA

Capitolo di Entrata	Articolo	Tipologia	Minori entrate di cassa rispetto alle previsioni iniziali
1040	4	1.1.4.2	-941.237,54
1053	1	1.1.3.1	-917.221,76
1441	1	1.1.13.1	-915.801,26
1213	5	1.1.13.1	-752.817,13
1253	3	1.2.5.2	-626.593,62
1197	3	1.1.3.1	-621.660,14
1205	3	1.1.6.2	-616.502,07
1218	3	1.1.13.1	-583.933,89
1416	1	1.1.8.1	-513.410,89
1217	2	1.1.13.2	-468.875,62
1213	8	1.1.13.1	-371.456,56
1171	3	1.2.3.2	-337.589,69
1800	1	1.1.13.2	-311.301,39
1223	1	1.1.13.1	-258.997,13
1023	17	1.1.1.1	-250.879,77
1402	1	1.1.8.1	-87.524,49
1054	1	1.1.3.1	-10.208,45
Totale Titolo 1			-16.300.925.342,39

Capitolo di Entrata	Articolo	Tipologia	Minori entrate di cassa rispetto alle previsioni iniziali
2531	1	2.1.8.1	-817.884.539,63
3580	5	2.2.1.3	-694.066.661,31
3312	11	2.1.5.1	-403.302.368,00
3331	1	2.1.7.2	-313.882.700,36
2368	8	2.2.1.2	-270.523.120,28
2532	1	2.1.8.1	-230.045.008,90
3363	1	2.1.7.2	-230.000.000,00
3979	1	2.1.4.1	-207.597.321,24
3791	1	2.1.7.2	-200.809.379,00
2326	1	2.1.5.3	-189.543.744,69
2532	2	2.1.8.1	-144.000.000,00
3514	1	2.1.7.2	-114.299.673,85
3313	1	2.1.5.1	-106.879.527,22
2538	1	2.1.7.2	-101.295.416,50
3364	2	2.1.1.1	-100.000.000,00
2302	2	2.1.5.1	-90.588.542,30
3691	1	2.1.7.2	-85.078.000,00
3249	1	2.1.3.3	-71.845.662,36
3653	1	2.2.1.2	-70.000.000,00
3592	3	2.1.7.3	-69.359.027,20
3560	4	2.1.7.2	-66.412.213,60
3312	4	2.1.5.1	-52.717.377,34
2325	1	2.1.5.3	-50.026.253,07

ATTENDIBILITÀ DELLE SCRITTURE CONTABILI

Capitolo di Entrata	Articolo	Tipologia	Minori entrate di cassa rispetto alle previsioni iniziali
3320	1	2.1.7.3	-49.999.954,02
3708	1	2.1.7.2	-49.452.391,60
3321	1	2.1.1.1	-42.017.409,65
3670	6	2.2.1.2	-40.500.000,00
2527	1	2.1.8.1	-39.108.111,68
3364	1	2.1.1.1	-35.000.000,00
2301	1	2.1.5.1	-34.195.757,92
2319	3	2.1.7.2	-32.979.463,61
3320	2	2.1.7.3	-29.993.147,49
3462	1	2.1.7.2	-29.400.000,00
3779	1	2.1.7.3	-27.560.360,66
3210	5	2.1.3.3	-25.942.751,27
3974	1	2.1.4.1	-24.999.568,40
2355	1	2.1.2.3	-22.000.000,00
2604	1	2.1.3.2	-20.911.300,49
2530	1	2.1.8.1	-20.376.864,60
2573	4	2.1.5.3	-20.148.660,41
2592	14	2.1.7.3	-19.856.255,18
3342	14	2.1.2.3	-19.724.115,94
3313	2	2.1.5.1	-16.678.165,76
2529	1	2.1.8.1	-16.358.971,90
3421	1	2.1.7.2	-13.000.000,00
3210	3	2.1.3.3	-12.259.377,41
3971	1	2.1.4.1	-12.109.606,71
3970	2	2.1.4.1	-10.855.266,10
3210	14	2.1.3.3	-10.739.534,25
3342	15	2.1.2.3	-10.139.012,67
2308	2	2.1.5.1	-9.954.327,63
2368	1	2.1.7.2	-9.655.470,28
2528	1	2.1.8.1	-9.628.743,68
3680	4	2.1.7.2	-9.574.757,31
3600	4	2.1.7.2	-9.122.921,09
3302	1	2.1.7.2	-8.444.533,89
2054	1	2.1.1.1	-8.123.934,50
3356	1	2.1.2.3	-7.177.247,50
3304	1	2.1.7.2	-6.570.346,45
3670	3	2.1.7.2	-6.136.523,45
2319	1	2.1.7.2	-4.961.170,24
3210	7	2.1.3.3	-4.822.246,47
2371	1	2.1.2.1	-4.789.703,79
3530	1	2.1.7.2	-4.592.275,14
3210	10	2.1.3.3	-4.357.657,71
2454	20	2.1.2.2	-4.320.913,21

RENDICONTO DELL'ENTRATA

Capitolo di Entrata	Articolo	Tipologia	Minori entrate di cassa rispetto alle previsioni iniziali
3221	1	2.1.3.3	-3.992.491,80
2226	2	2.1.2.3	-3.963.223,51
3560	1	2.1.7.2	-3.931.222,75
2368	3	2.1.2.1	-3.645.829,50
2309	1	2.1.5.1	-3.579.689,42
2065	1	2.1.1.1	-3.432.253,91
3453	1	2.1.7.2	-3.413.281,72
2368	2	2.1.3.3	-3.292.304,28
3449	1	2.1.7.2	-3.185.460,22
2301	2	2.1.5.1	-3.123.957,00
2319	2	2.1.2.1	-3.080.991,56
2530	2	2.1.8.1	-3.000.000,00
3530	4	2.1.7.2	-2.871.074,87
3600	6	2.2.1.2	-2.490.265,11
2351	1	2.1.5.1	-2.398.974,03
2607	1	2.1.3.2	-2.368.082,78
2569	1	2.1.2.1	-2.178.964,56
3307	1	2.2.1.2	-2.048.048,70
3664	1	2.1.7.2	-2.012.992,00
3988	1	2.1.4.3	-2.000.000,00
3550	1	2.1.7.2	-1.995.655,52
2456	1	2.1.1.1	-1.926.699,65
2332	1	2.1.2.2	-1.922.454,67
2606	1	2.1.3.7	-1.701.303,34
3570	2	2.1.2.1	-1.639.598,74
3301	1	2.1.2.1	-1.451.230,82
3500	4	2.1.7.2	-1.428.651,34
3312	5	2.1.5.1	-1.348.371,28
3442	2	2.1.7.2	-1.301.713,79
2612	2	2.1.3.2	-1.178.448,70
2533	2	2.1.8.2	-1.171.473,46
3580	1	2.1.7.2	-1.085.504,39
3315	2	2.1.5.1	-1.069.519,79
2531	2	2.1.8.1	-1.045.875,15
3424	1	2.1.7.2	-1.011.296,60
2413	8	2.1.5.3	-968.894,97
2380	1	2.1.5.1	-941.791,25
2351	2	2.1.5.1	-914.108,65
3423	2	2.1.7.2	-911.958,53
2595	4	2.1.7.2	-874.391,40
3590	4	2.1.7.2	-850.642,93
3600	1	2.1.7.2	-813.960,54
2612	3	2.1.3.2	-797.696,98

ATTENDIBILITÀ DELLE SCRITTURE CONTABILI

Capitolo di Entrata	Articolo	Tipologia	Minori entrate di cassa rispetto alle previsioni iniziali
2594	1	2.1.1.1	-785.177,13
2413	11	2.1.5.3	-765.829,77
2569	6	2.1.2.1	-753.931,29
2321	1	2.1.2.2	-733.825,09
2327	1	2.1.5.3	-732.290,67
3384	1	2.1.5.1	-647.305,50
2315	1	2.1.5.1	-632.043,95
2009	1	2.1.1.1	-617.866,87
2601	2	2.1.3.2	-613.319,40
3313	3	2.1.5.1	-612.975,78
3602	1	2.1.7.2	-603.701,83
2382	1	2.1.2.1	-566.562,68
2170	1	2.1.2.1	-563.697,33
2376	1	2.1.5.3	-557.980,87
2065	2	2.1.1.1	-543.303,45
3374	1	2.1.2.3	-501.143,35
2413	9	2.2.1.2	-497.561,90
2603	1	2.1.3.2	-490.021,29
2162	1	2.1.1.1	-485.657,50
2368	4	2.1.7.2	-468.588,22
2386	1	2.1.5.1	-459.310,94
2121	1	2.1.2.1	-458.681,50
3415	2	2.1.2.2	-416.442,24
3530	3	2.1.7.2	-394.994,84
2340	1	2.2.1.2	-386.125,78
3427	1	2.1.7.2	-322.439,71
2368	5	2.1.2.1	-319.774,08
3556	1	2.1.7.2	-308.159,34
3543	1	2.1.7.3	-304.209,85
2475	1	2.1.2.1	-271.699,59
3971	2	2.1.4.1	-259.155,33
2534	3	2.1.8.2	-250.000,00
2370	1	2.1.5.1	-241.737,01
2442	5	2.2.1.3	-239.230,58
3500	3	2.1.7.2	-239.002,99
3697	1	2.1.7.3	-236.174,37
3573	1	2.1.2.1	-216.374,23
2454	27	2.1.2.2	-213.772,27
3442	1	2.1.7.2	-210.718,57
3423	1	2.1.7.2	-210.141,48
2582	11	2.1.2.2	-203.692,94
3347	1	2.1.7.1	-197.098,77
2413	14	2.1.7.2	-170.369,83

RENDICONTO DELL'ENTRATA

Capitolo di Entrata	Articolo	Tipologia	Minori entrate di cassa rispetto alle previsioni iniziali
2066	1	2.1.1.1	-170.108,81
2413	5	2.1.2.2	-154.823,07
2463	1	2.1.2.3	-153.812,47
3586	1	2.1.7.2	-150.958,07
2462	2	2.1.5.3	-128.323,76
2360	1	2.1.2.1	-127.017,31
2454	14	2.1.2.2	-123.000,00
3588	1	2.1.2.1	-120.381,11
3367	1	2.2.1.1	-101.669,02
3444	1	2.1.7.2	-101.603,58
3563	2	2.1.7.3	-95.468,27
3252	1	2.1.3.3	-82.801,88
3783	1	2.1.7.2	-80.164,05
3365	1	2.1.1.1	-77.715,47
3541	1	2.1.7.2	-76.196,75
2569	5	2.1.2.1	-75.832,10
2454	13	2.1.2.2	-73.052,13
2311	1	2.1.2.1	-66.093,08
2383	1	2.1.2.1	-64.839,40
2454	7	2.1.2.2	-62.616,83
3793	1	2.1.2.2	-58.588,20
2165	1	2.1.2.2	-57.636,06
3431	1	2.1.7.2	-52.877,96
2454	9	2.1.2.2	-51.091,13
3408	2	2.1.2.2	-49.202,47
3530	2	2.1.2.1	-49.142,83
3552	1	2.1.2.1	-48.689,33
2441	1	2.1.2.1	-47.667,47
3416	1	2.1.2.2	-45.891,75
3701	1	2.1.7.2	-45.801,10
2307	1	2.1.5.3	-41.968,34
2569	13	2.1.5.1	-39.987,73
2015	1	2.1.1.1	-39.486,08
3478	2	2.1.2.2	-36.528,99
2619	1	2.1.3.2	-36.429,15
2226	3	2.1.2.1	-35.920,52
3526	1	2.1.2.1	-33.176,77
3445	2	2.1.7.2	-33.128,94
3663	1	2.1.7.2	-32.343,54
2385	1	2.1.2.1	-32.281,03
2373	1	2.1.5.1	-27.639,27
3408	3	2.1.2.2	-26.250,78
2413	1	2.1.2.2	-24.608,12

ATTENDIBILITÀ DELLE SCRITTURE CONTABILI

Capitolo di Entrata	Articolo	Tipologia	Minori entrate di cassa rispetto alle previsioni iniziali
3471	1	2.1.7.2	-22.921,53
3419	2	2.1.2.2	-22.748,22
2534	2	2.1.8.2	-22.179,38
3413	2	2.1.2.2	-21.842,71
2476	1	2.1.2.3	-21.021,48
3416	2	2.1.2.2	-19.997,52
3618	1	2.1.2.1	-19.903,04
3478	1	2.1.2.2	-19.494,50
2408	1	2.1.2.1	-19.345,28
2101	2	2.1.2.1	-18.679,43
2454	24	2.1.2.2	-17.529,00
2052	1	2.1.2.3	-17.519,13
2454	8	2.1.2.2	-13.936,47
2377	1	2.1.2.1	-12.318,28
2008	1	2.1.1.1	-10.776,57
2181	2	2.1.2.2	-10.234,94
2474	4	2.1.7.3	-9.348,90
3581	1	2.1.2.1	-8.949,98
3584	1	2.1.2.1	-8.214,12
2569	11	2.1.2.1	-7.916,79
3372	1	2.1.5.1	-7.622,92
2171	1	2.1.1.1	-7.361,91
2524	2	2.1.5.1	-6.611,32
3572	1	2.1.7.3	-6.573,33
2314	1	2.1.1.1	-6.538,02
2282	1	2.1.5.1	-5.701,00
3406	1	2.1.2.2	-5.000,00
3251	1	2.1.3.3	-4.688,23
2570	1	2.1.2.1	-4.531,20
2454	2	2.1.7.3	-3.840,09
3419	1	2.1.2.2	-3.142,66
2442	3	2.2.1.3	-2.810,50
3565	1	2.1.2.1	-2.363,65
2001	1	2.1.1.1	-1.777,65
2454	6	2.1.7.3	-1.642,00
2521	1	2.1.2.1	-1.349,52
2406	1	2.1.2.1	-1.052,86
3349	1	2.1.7.2	-849,30
3358	1	2.1.7.2	-568,84
2005	1	2.1.1.1	-190,69
3561	1	2.1.2.3	-104,46
Totale Titolo 2			-5.589.189.809,37
4421	1	3.2.2.1	-636.178.671,00

RENDICONTO DELL'ENTRATA

Capitolo di Entrata	Articolo	Tipologia	Minori entrate di cassa rispetto alle previsioni iniziali
4532	1	3.2.2.2	-184.142.867,94
4008	1	3.2.1.2	-12.355.264,13
4854	1	3.2.2.2	-131.737,50
4004	1	3.2.1.2	-106.708,49
4005	1	3.2.1.2	-7.915,92
4861	1	3.2.2.2	-6.656,35
4727	1	3.2.2.2	-6.146,47
Totale Titolo 3			-832.935.967,80
Entrate Finali			-22.723.051.119,56

ATTENDIBILITÀ DELLE SCRITTURE CONTABILI

Allegato C2.3

MINORI ENTRATE DI CASSA RISPETTO ALLE PREVISIONI DEFINITIVE
PER CAPITOLI/ARTICOLI - TIPOLOGIE - TITOLI - ENTRATE FINALI

(in euro)

Capitolo di Entrata	Articolo	Tipologia	Minori entrate di cassa rispetto alle previsioni definitive
1801	2	1.1.10.1	-2.338.453.739,98
1203	1	1.1.5.1	-1.712.663.356,80
1023	4	1.1.1.1	-1.412.430.528,80
1203	2	1.1.5.1	-828.384.128,09
1027	1	1.1.4.1	-640.394.221,68
1409	1	1.1.7.1	-619.847.521,73
1023	2	1.1.1.1	-511.354.231,17
1171	4	1.2.3.2	-436.183.027,12
1205	1	1.1.6.1	-420.188.795,78
1201	1	1.1.6.1	-293.382.352,23
1601	1	1.1.9.1	-234.108.307,84
1205	4	1.1.6.1	-184.061.449,83
1200	2	1.1.4.2	-180.287.522,88
1171	2	1.2.3.2	-152.317.989,74
1006	1	1.1.4.1	-149.995.620,14
1023	22	1.1.1.2	-138.489.467,92
1220	1	1.1.13.1	-117.320.234,85
1026	23	1.1.3.1	-112.583.228,72
1148	1	1.1.4.1	-104.686.323,76
1034	4	1.1.3.1	-98.343.511,84
1210	1	1.1.13.1	-78.834.982,11
1026	8	1.1.3.1	-74.025.635,53
1171	1	1.2.3.2	-68.677.059,69
1211	1	1.1.13.1	-67.707.325,24
1214	1	1.1.13.1	-63.000.000,00
1217	1	1.1.13.1	-49.326.481,14
1033	2	1.2.1.1	-46.000.000,00
1243	1	1.1.13.1	-40.746.059,03
1023	20	1.1.1.1	-40.389.468,44
1239	1	1.2.4.1	-36.892.067,38
1253	1	1.2.5.2	-33.890.878,53
1216	1	1.1.13.1	-30.928.546,70
1177	1	1.1.3.1	-24.811.906,23
1197	2	1.1.3.1	-23.076.430,54
1028	8	1.1.4.1	-17.763.401,01
1202	1	1.1.13.1	-15.668.673,99
1431	1	1.1.8.1	-12.395.881,15
1063	1	1.2.1.1	-10.404.296,79
1197	1	1.1.3.1	-10.236.861,09
1450	1	1.1.8.1	-9.586.856,11

RENDICONTO DELL'ENTRATA

Capitolo di Entrata	Articolo	Tipologia	Minori entrate di cassa rispetto alle previsioni definitive
1079	1	1.1.4.1	-9.494.198,85
1026	5	1.1.3.1	-9.223.868,17
1024	4	1.1.2.2	-9.079.927,03
1805	11	1.1.11.1	-8.785.427,73
1025	1	1.1.4.2	-8.701.501,24
1211	2	1.1.13.1	-8.586.956,12
1018	1	1.1.3.1	-8.413.010,12
1195	1	1.1.3.1	-8.159.966,45
1007	11	1.1.4.1	-8.062.248,83
1023	23	1.1.1.1	-8.051.613,85
1023	19	1.1.1.1	-7.273.711,53
1028	1	1.1.4.1	-7.190.495,38
1053	1	1.1.3.1	-6.917.221,76
1471	1	1.1.13.1	-6.481.765,38
1026	19	1.1.3.1	-6.418.172,15
1230	1	1.1.13.1	-6.330.306,89
1213	11	1.1.13.1	-5.615.891,48
1026	18	1.1.3.1	-4.676.796,43
1410	1	1.1.7.1	-4.639.951,33
1026	2	1.1.3.1	-4.154.286,26
1600	1	1.1.13.1	-3.944.570,29
1413	1	1.1.8.1	-3.498.785,40
1023	18	1.1.1.1	-3.362.200,11
1026	12	1.1.3.1	-3.324.534,46
1999	1	1.1.12.2	-2.836.667,42
1078	1	1.1.4.1	-2.366.482,25
1805	6	1.1.11.1	-2.363.491,57
1460	1	1.1.7.1	-2.026.317,56
1026	11	1.1.3.1	-1.855.219,58
1418	1	1.1.8.1	-1.841.236,11
1257	1	1.1.13.1	-1.747.867,31
1224	1	1.1.13.1	-1.364.858,02
1223	1	1.1.13.1	-1.258.997,13
1028	4	1.1.4.1	-1.044.636,23
1023	5	1.1.1.1	-1.014.438,55
1074	5	1.2.1.1	-1.000.000,00
1040	4	1.1.4.2	-941.237,54
1174	1	1.1.3.1	-844.523,18
1411	3	1.1.8.1	-756.334,74
1213	5	1.1.13.1	-752.817,13
1411	2	1.1.8.1	-689.245,05
1253	3	1.2.5.2	-626.593,62
1205	3	1.1.6.2	-616.502,07

ATTENDIBILITÀ DELLE SCRITTURE CONTABILI

Capitolo di Entrata	Articolo	Tipologia	Minori entrate di cassa rispetto alle previsioni definitive
1218	3	1.1.13.1	-583.933,89
1809	1	1.1.11.1	-558.171,07
1213	1	1.1.13.1	-528.789,52
1416	1	1.1.8.1	-513.410,89
1217	2	1.1.13.2	-468.875,62
1028	2	1.1.4.1	-460.213,13
1028	3	1.1.4.1	-458.982,47
1419	1	1.1.13.1	-363.277,46
1007	1	1.1.4.1	-348.899,49
1171	3	1.2.3.2	-337.589,69
1800	1	1.1.13.2	-311.301,39
1805	1	1.1.11.1	-292.027,88
1196	1	1.1.3.1	-286.525,68
1211	3	1.1.13.1	-271.460,88
1213	6	1.1.13.1	-265.985,45
1235	1	1.1.13.1	-191.487,61
1054	1	1.1.3.1	-10.208,45
Totale Titolo 1			-11.632.424.384,47
Capitolo di Entrata	Articolo	Tipologia	Minori entrate di cassa rispetto alle previsioni definitive
2531	1	2.1.8.1	-817.884.539,63
3312	11	2.1.5.1	-405.952.368,00
2368	8	2.2.1.2	-370.523.120,28
2532	1	2.1.8.1	-230.045.008,90
3979	1	2.1.4.1	-207.597.321,24
3791	1	2.1.7.2	-200.809.379,00
2326	1	2.1.5.3	-189.543.744,69
3680	5	2.2.1.3	-164.542.061,28
2532	2	2.1.8.1	-144.000.000,00
3514	1	2.1.7.2	-114.299.673,85
3313	1	2.1.5.1	-108.919.527,22
2538	1	2.1.7.2	-101.295.416,50
3364	2	2.1.1.1	-100.000.000,00
2527	1	2.1.8.1	-91.108.111,68
2302	2	2.1.5.1	-90.588.542,30
3691	1	2.1.7.2	-85.078.000,00
3321	1	2.1.1.1	-79.243.923,65
3592	3	2.1.7.3	-78.116.382,20
3249	1	2.1.3.3	-71.845.662,36
3653	1	2.2.1.2	-70.000.000,00
3560	4	2.1.7.2	-66.445.646,60
3312	4	2.1.5.1	-52.717.377,34

RENDICONTO DELL'ENTRATA

Capitolo di Entrata	Articolo	Tipologia	Minori entrate di cassa rispetto alle previsioni definitive
2325	1	2.1.5.3	-50.026.253,07
3320	1	2.1.7.3	-49.999.954,02
3708	1	2.1.7.2	-49.452.391,60
2528	1	2.1.8.1	-44.628.743,68
3670	6	2.2.1.2	-40.500.000,00
2301	1	2.1.5.1	-36.628.108,92
3364	1	2.1.1.1	-35.000.000,00
2319	3	2.1.7.2	-33.862.546,61
2328	1	2.1.1.1	-33.021.423,83
3320	2	2.1.7.3	-29.993.147,49
3462	1	2.1.7.2	-29.400.000,00
3779	1	2.1.7.3	-27.560.360,66
3210	5	2.1.3.3	-25.942.751,27
3974	1	2.1.4.1	-24.999.568,40
2181	1	2.1.2.2	-23.424.202,42
2355	1	2.1.2.3	-22.000.000,00
2604	1	2.1.3.2	-21.911.300,49
2530	1	2.1.8.1	-20.376.864,60
2573	4	2.1.5.3	-20.148.660,41
2592	14	2.1.7.3	-19.856.255,18
3342	14	2.1.2.3	-19.724.115,94
3313	2	2.1.5.1	-16.678.165,76
2529	1	2.1.8.1	-16.358.971,90
3421	1	2.1.7.2	-13.000.000,00
3210	3	2.1.3.3	-12.259.377,41
3971	1	2.1.4.1	-12.109.606,71
3970	2	2.1.4.1	-10.855.266,10
3210	14	2.1.3.3	-10.739.534,25
3342	15	2.1.2.3	-10.139.012,67
2308	2	2.1.5.1	-9.954.327,63
2368	1	2.1.7.2	-9.655.470,28
3680	4	2.1.7.2	-9.574.757,31
3600	4	2.1.7.2	-9.122.921,09
3302	1	2.1.7.2	-8.444.533,89
2054	1	2.1.1.1	-8.123.934,50
3356	1	2.1.2.3	-7.177.247,50
2573	13	2.1.5.3	-6.584.526,51
3304	1	2.1.7.2	-6.570.346,45
3670	3	2.1.7.2	-6.136.523,45
2319	1	2.1.7.2	-5.533.130,24
2386	1	2.1.5.1	-5.066.123,94
3210	7	2.1.3.3	-4.822.246,47
2371	1	2.1.2.1	-4.789.703,79

ATTENDIBILITÀ DELLE SCRITTURE CONTABILI

Capitolo di Entrata	Articolo	Tipologia	Minori entrate di cassa rispetto alle previsioni definitive
3530	1	2.1.7.2	-4.592.275,14
3210	10	2.1.3.3	-4.357.657,71
2454	20	2.1.2.2	-4.320.913,21
2351	1	2.1.5.1	-4.018.240,03
3221	1	2.1.3.3	-3.992.491,80
2226	2	2.1.2.3	-3.963.223,51
3560	1	2.1.7.2	-3.937.795,75
2368	3	2.1.2.1	-3.645.829,50
2309	1	2.1.5.1	-3.579.689,42
2065	1	2.1.1.1	-3.432.253,91
3453	1	2.1.7.2	-3.413.281,72
2368	2	2.1.3.3	-3.292.304,28
2301	2	2.1.5.1	-3.123.957,00
2225	1	2.1.1.1	-3.103.533,65
2319	2	2.1.2.1	-3.080.991,56
3530	4	2.1.7.2	-2.871.074,87
3534	1	2.1.7.2	-2.500.200,00
3600	6	2.2.1.2	-2.490.265,11
3449	1	2.1.7.2	-2.485.460,22
2607	1	2.1.3.2	-2.368.082,78
2569	1	2.1.2.1	-2.178.965,56
2332	1	2.1.2.2	-2.141.286,67
3307	1	2.2.1.2	-2.048.048,70
2531	2	2.1.8.1	-2.045.875,15
3664	1	2.1.7.2	-2.012.992,00
2389	1	2.1.5.1	-2.003.148,46
3988	1	2.1.4.3	-2.000.000,00
3550	1	2.1.7.2	-1.995.655,52
2456	1	2.1.1.1	-1.926.699,65
2606	1	2.1.3.7	-1.701.303,34
3570	2	2.1.2.1	-1.639.598,74
3301	1	2.1.2.1	-1.451.230,82
3500	4	2.1.7.2	-1.428.651,34
3378	1	2.1.2.3	-1.388.512,15
3312	5	2.1.5.1	-1.348.371,28
2612	2	2.1.3.2	-1.178.448,70
2533	2	2.1.8.2	-1.171.473,46
3315	2	2.1.5.1	-1.069.519,79
3424	1	2.1.7.2	-1.011.296,60
2569	15	2.1.2.1	-999.644,54
2413	8	2.1.5.3	-968.894,97
3600	1	2.1.7.2	-951.537,54
2380	1	2.1.5.1	-941.791,25

RENDICONTO DELL'ENTRATA

Capitolo di Entrata	Articolo	Tipologia	Minori entrate di cassa rispetto alle previsioni definitive
2351	2	2.1.5.1	-916.753,65
3423	2	2.1.7.2	-911.958,53
2595	4	2.1.7.2	-874.391,40
3374	1	2.1.2.3	-817.859,35
2612	3	2.1.3.2	-797.696,98
2594	1	2.1.1.1	-785.177,13
2413	11	2.1.5.3	-765.829,77
2569	6	2.1.2.1	-753.932,29
2321	1	2.1.2.2	-733.825,09
2327	1	2.1.5.3	-732.290,67
3384	1	2.1.5.1	-647.305,50
2315	1	2.1.5.1	-632.043,95
2009	1	2.1.1.1	-617.866,87
2601	2	2.1.3.2	-613.319,40
3313	3	2.1.5.1	-612.975,78
3602	1	2.1.7.2	-603.701,83
2382	1	2.1.2.1	-566.562,68
2170	1	2.1.2.1	-563.697,33
2376	1	2.1.5.3	-557.980,87
2065	2	2.1.1.1	-543.303,45
2454	12	2.1.2.2	-500.000,00
2413	9	2.2.1.2	-497.561,90
2603	1	2.1.3.2	-490.021,29
2162	1	2.1.1.1	-485.657,50
2368	4	2.1.7.2	-468.588,22
2121	1	2.1.2.1	-458.681,50
3415	2	2.1.2.2	-416.442,24
3530	3	2.1.7.2	-394.994,84
2340	1	2.2.1.2	-386.125,78
3427	1	2.1.7.2	-322.439,71
2368	5	2.1.2.1	-319.803,08
2413	4	2.1.7.3	-316.876,02
3556	1	2.1.7.2	-308.159,34
3543	1	2.1.7.3	-304.209,85
2475	1	2.1.2.1	-271.699,59
3971	2	2.1.4.1	-259.155,33
2534	3	2.1.8.2	-250.000,00
2370	1	2.1.5.1	-241.737,01
2442	5	2.2.1.3	-239.230,58
3500	3	2.1.7.2	-239.002,99
3697	1	2.1.7.3	-236.174,37
3573	1	2.1.2.1	-216.374,23
2454	27	2.1.2.2	-213.772,27

ATTENDIBILITÀ DELLE SCRITTURE CONTABILI

Capitolo di Entrata	Articolo	Tipologia	Minori entrate di cassa rispetto alle previsioni definitive
3423	1	2.1.7.2	-210.141,48
2582	11	2.1.2.2	-203.692,94
3347	1	2.1.7.1	-197.098,77
2413	14	2.1.7.2	-170.369,83
2066	1	2.1.1.1	-170.108,81
2463	1	2.1.2.3	-153.812,47
3586	1	2.1.7.2	-150.958,07
3531	1	2.1.7.2	-139.199,83
2360	1	2.1.2.1	-127.017,31
2454	14	2.1.2.2	-123.000,00
3588	1	2.1.2.1	-120.381,11
2569	3	2.1.2.1	-108.284,83
3442	2	2.1.7.2	-101.713,79
3367	1	2.2.1.1	-101.669,02
3444	1	2.1.7.2	-101.603,58
3563	2	2.1.7.3	-95.468,27
3580	1	2.1.7.2	-85.504,39
3252	1	2.1.3.3	-82.801,88
3783	1	2.1.7.2	-80.164,05
2576	1	2.1.2.3	-78.954,43
3365	1	2.1.1.1	-77.715,47
3541	1	2.1.7.2	-76.196,75
2569	5	2.1.2.1	-75.833,10
2454	13	2.1.2.2	-73.052,13
2311	1	2.1.2.1	-66.093,08
2383	1	2.1.2.1	-64.839,40
2454	7	2.1.2.2	-62.616,83
2165	1	2.1.2.2	-57.636,06
3431	1	2.1.7.2	-52.877,96
2595	3	2.1.7.2	-52.645,48
2454	9	2.1.2.2	-51.091,13
3408	2	2.1.2.2	-49.202,47
3530	2	2.1.2.1	-49.142,83
3552	1	2.1.2.1	-48.689,33
2441	1	2.1.2.1	-47.667,47
3416	1	2.1.2.2	-45.891,75
3701	1	2.1.7.2	-45.801,10
2307	1	2.1.5.3	-41.968,34
2569	13	2.1.5.1	-39.988,73
2015	1	2.1.1.1	-39.486,08
3413	2	2.1.2.2	-38.399,71
3478	2	2.1.2.2	-36.528,99
2619	1	2.1.3.2	-36.429,15

RENDICONTO DELL'ENTRATA

Capitolo di Entrata	Articolo	Tipologia	Minori entrate di cassa rispetto alle previsioni definitive
2226	3	2.1.2.1	-35.920,52
3526	1	2.1.2.1	-33.176,77
3445	2	2.1.7.2	-33.128,94
3663	1	2.1.7.2	-32.343,54
2385	1	2.1.2.1	-32.281,03
2373	1	2.1.5.1	-27.639,27
3408	3	2.1.2.2	-26.250,78
3471	1	2.1.7.2	-22.921,53
3419	2	2.1.2.2	-22.748,22
2534	2	2.1.8.2	-22.179,38
3416	2	2.1.2.2	-19.997,52
3618	1	2.1.2.1	-19.903,04
3478	1	2.1.2.2	-19.494,50
2408	1	2.1.2.1	-19.345,28
2101	2	2.1.2.1	-18.679,43
2454	24	2.1.2.2	-17.529,00
2052	1	2.1.2.3	-17.519,13
2569	11	2.1.2.1	-16.215,79
2454	8	2.1.2.2	-13.936,47
2570	1	2.1.2.1	-13.766,20
2377	1	2.1.2.1	-12.318,28
2008	1	2.1.1.1	-10.776,57
2181	2	2.1.2.2	-10.234,94
2474	4	2.1.7.3	-9.348,90
3581	1	2.1.2.1	-8.949,98
3584	1	2.1.2.1	-8.214,12
3372	1	2.1.5.1	-7.622,92
2171	1	2.1.1.1	-7.361,91
2524	2	2.1.5.1	-6.611,32
3572	1	2.1.7.3	-6.573,33
2314	1	2.1.1.1	-6.538,02
2282	1	2.1.5.1	-5.701,00
3406	1	2.1.2.2	-5.000,00
2454	2	2.1.7.3	-3.840,09
3419	1	2.1.2.2	-3.142,66
2442	3	2.2.1.3	-2.810,50
3565	1	2.1.2.1	-2.363,65
2001	1	2.1.1.1	-1.777,65
2454	6	2.1.7.3	-1.642,00
2521	1	2.1.2.1	-1.349,52
2406	1	2.1.2.1	-1.052,86
3349	1	2.1.7.2	-849,30
3358	1	2.1.7.2	-568,84

ATTENDIBILITÀ DELLE SCRITTURE CONTABILI

Capitolo di Entrata	Articolo	Tipologia	Minori entrate di cassa rispetto alle previsioni definitive
2005	1	2.1.1.1	-190,69
3561	1	2.1.2.3	-104,46
Totale Titolo 2			-4.833.187.488,77
Capitolo di Entrata	Articolo	Tipologia	Minori entrate di cassa rispetto alle previsioni definitive
4421	1	3.2.2.1	-724.005.000,00
4532	1	3.2.2.2	-184.142.867,94
4008	1	3.2.1.2	-12.355.264,13
4854	1	3.2.2.2	-131.737,50
4004	1	3.2.1.2	-106.708,49
4005	1	3.2.1.2	-7.915,92
4727	1	3.2.2.2	-6.146,47
Totale Titolo 3			-920.755.640,45
Entrate Finali			-17.386.367.513,69

ALLEGATI D

(RIACCERTAMENTI)

PAGINA BIANCA

RENDICONTO DELL'ENTRATA

ALLEGATO D1

RIACCERTAMENTI PER TITOLI - TIPOLOGIE - CAPITOLI/ARTICOLI

(in euro)

Tipologia	Capitolo di Entrata	Articolo	Riaccertamenti
1.1.4.2	1200	2	2.313.761.801,43
1.1.13.2	1600	2	801.967.475,58
1.1.1.1	1023	3	411.982.080,06
1.1.13.2	1400	2	351.120.137,80
1.1.3.2	1193	2	343.667.481,08
1.1.8.2	1401	2	315.495.503,02
1.1.13.2	1216	2	290.199.261,56
1.1.8.2	1402	2	244.855.238,93
1.1.8.2	1421	2	216.109.450,54
1.1.5.2	1203	3	137.547.000,20
1.1.8.2	1450	2	136.462.833,61
1.1.13.2	1243	2	117.336.244,01
1.1.8.2	1411	4	85.996.829,29
1.1.13.1	1208	1	85.985.442,55
1.1.11.2	1821	2	70.067.152,50
1.1.3.2	1018	2	68.547.063,31
1.1.13.2	1221	2	51.746.653,49
1.1.8.2	1431	2	49.055.308,74
1.1.1.1	1023	4	41.500.464,99
1.1.2.2	1024	4	22.215.405,91
1.1.1.1	1023	14	11.123.444,65
1.1.1.2	1023	8	8.210.272,38
1.1.3.1	1026	23	5.517.187,36
1.1.4.1	1028	1	4.752.049,59
1.1.4.2	1025	1	3.957.672,10
1.1.6.1	1205	4	3.501.701,21
1.1.13.1	1217	1	2.853.594,54
1.1.3.1	1034	2	2.188.945,76
1.1.1.1	1023	19	2.145.943,47
1.1.4.2	1040	4	1.956.799,83
1.1.5.1	1203	2	1.712.469,56
1.1.5.1	1203	12	1.262.547,65
1.1.5.2	1203	7	802.373,71
1.1.2.2	1024	10	800.279,65
1.1.13.2	1218	2	783.556,48
1.1.4.2	1027	2	750.062,22
1.1.4.2	1003	1	628.655,42
1.1.4.1	1050	1	599.916,45
1.1.13.1	1219	1	544.863,74
1.1.4.2	1003	5	460.116,99
1.1.3.1	1174	1	452.543,48

ATTENDIBILITÀ DELLE SCRITTURE CONTABILI

Tipologia	Capitolo di Entrata	Articolo	Riaccertamenti
1.1.3.1	1026	8	357.793,95
1.1.4.1	1007	6	312.574,88
1.1.12.1	1804	1	300.000,00
1.1.3.1	1039	1	297.282,77
1.1.3.1	1032	1	267.554,20
1.1.4.1	1025	2	227.941,05
1.1.13.1	1419	1	174.545,11
1.1.2.2	1024	11	162.252,94
1.1.13.2	1235	2	129.726,02
1.1.13.1	1213	1	116.665,20
1.1.3.1	1026	3	109.519,15
1.1.4.2	1005	1	98.072,15
1.2.4.1	1254	1	91.497,70
1.1.3.1	1026	6	85.157,38
1.2.2.1	1043	2	81.423,25
1.1.4.1	1025	4	76.909,04
1.2.5.1	1242	1	74.489,61
1.2.4.2	1259	1	71.460,62
1.1.3.1	1034	1	71.073,41
1.1.1.2	1023	22	66.934,48
1.1.4.1	1035	1	60.644,86
1.1.3.1	1026	4	50.235,17
1.1.3.1	1034	3	50.208,85
1.1.4.1	1041	1	34.120,30
1.1.13.1	1236	1	26.657,20
1.1.4.1	1035	2	25.989,04
1.2.5.2	1253	7	22.904,92
1.2.2.1	1043	1	18.108,74
1.2.2.2	1022	1	16.622,12
1.2.5.2	1253	3	14.514,54
1.2.4.1	1254	3	13.686,47
1.1.13.1	1471	1	12.354,08
1.1.5.2	1203	5	10.885,29
1.1.4.1	1028	2	9.484,51
1.1.13.1	1217	3	5.461,46
1.2.5.2	1253	5	5.145,56
1.1.3.1	1026	19	4.981,23
1.2.2.1	1052	1	4.923,74
1.1.13.1	1213	8	4.284,17
1.1.1.1	1023	9	4.148,79
1.1.13.2	1237	1	4.023,98
1.1.4.2	1028	7	3.870,27
1.1.6.1	1205	2	3.521,38

RENDICONTO DELL'ENTRATA

Tipologia	Capitolo di Entrata	Articolo	Riaccertamenti
1.1.4.1	1035	3	3.484,87
1.1.13.1	1218	3	3.227,06
1.2.1.1	1188	1	2.829,18
1.1.13.2	1419	2	2.633,93
1.1.4.1	1042	1	1.441,79
1.1.8.1	1459	1	1.426,50
1.2.5.1	1242	6	1.311,33
1.1.3.1	1026	20	740,08
1.1.4.1	1025	16	496,84
1.1.13.2	1208	2	360,40
1.1.3.2	1032	2	292,36
1.1.10.1	1806	1	276,09
1.1.8.1	1418	1	124,44
1.2.1.1	1182	1	72,33
1.2.2.1	1029	5	59,66
1.1.4.1	1048	1	33,47
1.2.1.1	1045	1	30,87
1.1.13.1	1471	2	17,66
1.2.2.1	1029	6	16,87
1.1.8.2	1459	3	10,96
1.1.8.1	1466	1	10,62
1.1.7.1	1460	1	2,92
1.1.11.1	1805	3	1,17
1.1.4.1	1025	3	0,40
TOTALE TITOLO I			6.214.222.376,22
Tipologia	Capitolo di Entrata	Articolo	Riaccertamenti
2.1.5.1	2301	2	14.384.326.077,63
2.1.5.1	2302	2	8.038.118.437,18
2.1.5.3	2326	2	1.956.356.035,75
2.1.5.1	3315	2	1.870.400.262,27
2.1.5.1	3384	2	1.377.385.647,92
2.1.5.3	2325	2	414.590.176,69
2.1.3.2	2601	2	213.766.845,96
2.1.5.1	3314	2	180.007.026,28
2.1.5.1	2308	2	54.569.794,03
2.1.7.2	3455	1	2.728.630,85
2.1.7.2	3500	1	2.026.178,46
2.1.7.2	3530	1	1.134.430,67
2.1.2.3	3342	15	1.090.012,14
2.1.1.1	2054	1	591.628,59
2.1.7.2	2319	3	403.874,15
2.1.5.1	2309	1	321.735,51

ATTENDIBILITÀ DELLE SCRITTURE CONTABILI

Tipologia	Capitolo di Entrata	Articolo	Riaccertamenti
2.1.4.1	3971	1	248.258,73
2.1.3.3	3210	8	191.742,37
2.1.7.2	2368	1	183.741,86
2.1.7.3	2329	1	107.542,76
2.1.2.1	2406	1	88.191,27
2.1.2.1	2569	8	80.858,38
2.1.2.2	2413	1	57.846,34
2.1.3.2	2612	2	52.391,02
2.1.2.1	2405	1	51.621,95
2.1.2.2	2584	1	38.259,81
2.1.5.1	3313	4	36.680,19
2.1.3.2	2603	1	31.121,06
2.1.7.2	3522	1	29.123,75
2.1.2.2	2413	3	26.649,13
2.1.5.1	3312	8	26.204,95
2.1.7.2	3431	1	25.745,90
2.1.3.3	3210	9	17.622,43
2.1.5.1	3312	1	17.117,06
2.1.7.2	2368	4	14.766,85
2.1.7.2	3530	4	12.375,30
2.1.2.2	2584	3	10.401,99
2.1.5.1	3312	13	9.286,41
2.1.2.1	2569	1	9.024,83
2.2.1.2	3631	1	9.000,00
2.1.7.2	3455	2	8.654,40
2.1.5.1	3312	2	5.942,40
2.1.5.3	3703	1	5.096,63
2.1.1.1	2225	1	4.715,90
2.1.3.3	3210	13	4.587,74
2.1.3.2	2647	1	4.271,42
2.1.7.3	3510	1	3.732,24
2.1.1.1	3758	1	3.237,54
2.1.7.2	3500	4	3.184,55
2.1.2.2	2321	1	2.580,28
2.1.7.2	3530	3	2.519,65
2.1.8.2	2534	1	1.761,55
2.1.5.3	2402	1	1.627,31
2.1.5.1	2386	1	1.484,54
2.1.5.3	3322	1	1.318,41
2.1.3.3	3222	1	1.256,23
2.1.2.1	2357	1	1.087,01
2.1.5.3	2582	23	897,13
2.1.7.2	3564	1	760,66

RENDICONTO DELL'ENTRATA

Tipologia	Capitolo di Entrata	Articolo	Riaccertamenti
2.1.7.2	3586	1	709,97
2.1.5.1	3372	1	560,52
2.1.2.1	2569	6	448,63
2.1.2.1	2385	1	418,64
2.1.7.3	3410	1	363,41
2.1.5.3	2573	16	293,80
2.1.5.1	2523	2	261,83
2.1.7.2	3305	1	208,12
2.1.2.3	2226	2	180,00
2.1.7.2	3708	1	172,45
2.1.3.2	2602	1	111,28
2.1.7.3	2454	2	75,20
2.1.1.1	2162	1	39,84
2.1.7.2	3481	1	19,29
2.1.2.1	2368	5	7,35
2.1.2.2	2322	1	5,07
2.1.2.1	2569	15	0,55
2.1.2.2	2323	1	0,38
2.1.7.3	3545	1	0,04
TOTALE TITOLO II			28.499.254.960,38
Tipologia	Capitolo di Entrata	Articolo	Riaccertamenti
3.2.2.2	4726	2	676.343.402,57
3.2.1.2	4010	1	1.658.278,78
3.2.1.2	4003	1	1.443.832,53
3.2.1.1	4055	1	32.043,64
3.2.2.2	4555	1	12.145,11
3.2.1.2	4005	1	453,43
3.2.2.2	4567	1	24,68
3.2.1.2	4011	1	8,26
TOTALE TITOLO III			679.490.189,00
ENTRATE FINALI			35.392.967.525,60

ATTENDIBILITÀ DELLE SCRITTURE CONTABILI

ALLEGATO D2

RIACCERTAMENTI PER TIPOLOGIE - TITOLI - CAPITOLI/ARTICOLI

(in euro)

Tipologia	Capitolo di Entrata	Articolo	Riaccertamenti
1.1.1.1	1023	3	411.982.080,06
1.1.1.1	1023	4	41.500.464,99
1.1.1.1	1023	14	11.123.444,65
1.1.1.1	1023	19	2.145.943,47
1.1.1.1	1023	9	4.148,79
1.1.1.1	Totale		466.756.081,96
1.1.1.2	1023	8	8.210.272,38
1.1.1.2	1023	22	66.934,48
1.1.1.2	Totale		8.277.206,86
1.1.2.2	1024	4	22.215.405,91
1.1.2.2	1024	10	800.279,65
1.1.2.2	1024	11	162.252,94
1.1.2.2	Totale		23.177.938,50
1.1.3.1	1026	23	5.517.187,36
1.1.3.1	1034	2	2.188.945,76
1.1.3.1	1174	1	452.543,48
1.1.3.1	1026	8	357.793,95
1.1.3.1	1039	1	297.282,77
1.1.3.1	1032	1	267.554,20
1.1.3.1	1026	3	109.519,15
1.1.3.1	1026	6	85.157,38
1.1.3.1	1034	1	71.073,41
1.1.3.1	1026	4	50.235,17
1.1.3.1	1034	3	50.208,85
1.1.3.1	1026	19	4.981,23
1.1.3.1	1026	20	740,08
1.1.3.1	Totale		9.453.222,79
1.1.3.2	1193	2	343.667.481,08
1.1.3.2	1018	2	68.547.063,31
1.1.3.2	1032	2	292,36
1.1.3.2	Totale		412.214.836,75
1.1.4.1	1028	1	4.752.049,59
1.1.4.1	1050	1	599.916,45
1.1.4.1	1007	6	312.574,88
1.1.4.1	1025	2	227.941,05
1.1.4.1	1025	4	76.909,04
1.1.4.1	1035	1	60.644,86
1.1.4.1	1041	1	34.120,30
1.1.4.1	1035	2	25.989,04
1.1.4.1	1028	2	9.484,51
1.1.4.1	1035	3	3.484,87

RENDICONTO DELL'ENTRATA

Tipologia	Capitolo di Entrata	Articolo	Riaccertamenti
1.1.4.1	1042	1	1.441,79
1.1.4.1	1025	16	496,84
1.1.4.1	1048	1	33,47
1.1.4.1	1025	3	0,40
1.1.4.1	Totale		6.105.087,09
1.1.4.2	1200	2	2.313.761.801,43
1.1.4.2	1025	1	3.957.672,10
1.1.4.2	1040	4	1.956.799,83
1.1.4.2	1027	2	750.062,22
1.1.4.2	1003	1	628.655,42
1.1.4.2	1003	5	460.116,99
1.1.4.2	1005	1	98.072,15
1.1.4.2	1028	7	3.870,27
1.1.4.2	Totale		2.321.617.050,41
1.1.5.1	1203	2	1.712.469,56
1.1.5.1	1203	12	1.262.547,65
1.1.5.1	Totale		2.975.017,21
1.1.5.2	1203	3	137.547.000,20
1.1.5.2	1203	7	802.373,71
1.1.5.2	1203	5	10.885,29
1.1.5.2	Totale		138.360.259,20
1.1.6.1	1205	4	3.501.701,21
1.1.6.1	1205	2	3.521,38
1.1.6.1	Totale		3.505.222,59
1.1.7.1	1460	1	2,92
1.1.7.1	Totale		2,92
1.1.8.1	1459	1	1.426,50
1.1.8.1	1418	1	124,44
1.1.8.1	1466	1	10,62
1.1.8.1	Totale		1.561,56
1.1.8.2	1401	2	315.495.503,02
1.1.8.2	1402	2	244.855.238,93
1.1.8.2	1421	2	216.109.450,54
1.1.8.2	1450	2	136.462.833,61
1.1.8.2	1411	4	85.996.829,29
1.1.8.2	1431	2	49.055.308,74
1.1.8.2	1459	3	10,96
1.1.8.2	Totale		1.047.975.175,09
1.1.10.1	1806	1	276,09
1.1.10.1	Totale		276,09
1.1.11.1	1805	3	1,17
1.1.11.1	Totale		1,17
1.1.11.2	1821	2	70.067.152,50
1.1.11.2	Totale		70.067.152,50

ATTENDIBILITÀ DELLE SCRITTURE CONTABILI

Tipologia	Capitolo di Entrata	Articolo	Riaccertamenti
1.1.12.1	1804	1	300.000,00
1.1.12.1	Totale		300.000,00
1.1.13.1	1208	1	85.985.442,55
1.1.13.1	1217	1	2.853.594,54
1.1.13.1	1219	1	544.863,74
1.1.13.1	1419	1	174.545,11
1.1.13.1	1213	1	116.665,20
1.1.13.1	1236	1	26.657,20
1.1.13.1	1471	1	12.354,08
1.1.13.1	1217	3	5.461,46
1.1.13.1	1213	8	4.284,17
1.1.13.1	1218	3	3.227,06
1.1.13.1	1471	2	17,66
1.1.13.1	Totale		89.727.112,77
1.1.13.2	1600	2	801.967.475,58
1.1.13.2	1400	2	351.120.137,80
1.1.13.2	1216	2	290.199.261,56
1.1.13.2	1243	2	117.336.244,01
1.1.13.2	1221	2	51.746.653,49
1.1.13.2	1218	2	783.556,48
1.1.13.2	1235	2	129.726,02
1.1.13.2	1237	1	4.023,98
1.1.13.2	1419	2	2.633,93
1.1.13.2	1208	2	360,40
1.1.13.2	Totale		1.613.290.073,25
1.2.1.1	1188	1	2.829,18
1.2.1.1	1182	1	72,33
1.2.1.1	1045	1	30,87
1.2.1.1	Totale		2.932,38
1.2.2.1	1043	2	81.423,25
1.2.2.1	1043	1	18.108,74
1.2.2.1	1052	1	4.923,74
1.2.2.1	1029	5	59,66
1.2.2.1	1029	6	16,87
1.2.2.1	Totale		104.532,26
1.2.2.2	1022	1	16.622,12
1.2.2.2	Totale		16.622,12
1.2.4.1	1254	1	91.497,70
1.2.4.1	1254	3	13.686,47
1.2.4.1	Totale		105.184,17
1.2.4.2	1259	1	71.460,62
1.2.4.2	Totale		71.460,62
1.2.5.1	1242	1	74.489,61
1.2.5.1	1242	6	1.311,33

RENDICONTO DELL'ENTRATA

Tipologia	Capitolo di Entrata	Articolo	Riaccertamenti
1.2.5.1	Totale		75.800,94
1.2.5.2	1253	7	22.904,92
1.2.5.2	1253	3	14.514,54
1.2.5.2	1253	5	5.145,56
1.2.5.2	Totale		42.565,02
TOTALE TITOLO I			6.214.222.376,22
Tipologia	Capitolo di Entrata	Articolo	Riaccertamenti
2.1.1.1	2054	1	591.628,59
2.1.1.1	2225	1	4.715,90
2.1.1.1	3758	1	3.237,54
2.1.1.1	2162	1	39,84
2.1.1.1	Totale		599.621,87
2.1.2.1	2406	1	88.191,27
2.1.2.1	2569	8	80.858,38
2.1.2.1	2405	1	51.621,95
2.1.2.1	2569	1	9.024,83
2.1.2.1	2357	1	1.087,01
2.1.2.1	2569	6	448,63
2.1.2.1	2385	1	418,64
2.1.2.1	2368	5	7,35
2.1.2.1	2569	15	0,55
2.1.2.1	Totale		231.658,61
2.1.2.2	2413	1	57.846,34
2.1.2.2	2584	1	38.259,81
2.1.2.2	2413	3	26.649,13
2.1.2.2	2584	3	10.401,99
2.1.2.2	2321	1	2.580,28
2.1.2.2	2322	1	5,07
2.1.2.2	2323	1	0,38
2.1.2.2	Totale		135.743,00
2.1.2.3	3342	15	1.090.012,14
2.1.2.3	2226	2	180,00
2.1.2.3	Totale		1.090.192,14
2.1.3.2	2601	2	213.766.845,96
2.1.3.2	2612	2	52.391,02
2.1.3.2	2603	1	31.121,06
2.1.3.2	2647	1	4.271,42
2.1.3.2	2602	1	111,28
2.1.3.2	Totale		213.854.740,74
2.1.3.3	3210	8	191.742,37
2.1.3.3	3210	9	17.622,43
2.1.3.3	3210	13	4.587,74
2.1.3.3	3222	1	1.256,23

ATTENDIBILITÀ DELLE SCRITTURE CONTABILI

Tipologia	Capitolo di Entrata	Articolo	Riaccertamenti
2.1.3.3	Totale		215.208,77
2.1.4.1	3971	1	248.258,73
2.1.4.1	Totale		248.258,73
2.1.5.1	2301	2	14.384.326.077,63
2.1.5.1	2302	2	8.038.118.437,18
2.1.5.1	3315	2	1.870.400.262,27
2.1.5.1	3384	2	1.377.385.647,92
2.1.5.1	3314	2	180.007.026,28
2.1.5.1	2308	2	54.569.794,03
2.1.5.1	2309	1	321.735,51
2.1.5.1	3313	4	36.680,19
2.1.5.1	3312	8	26.204,95
2.1.5.1	3312	1	17.117,06
2.1.5.1	3312	13	9.286,41
2.1.5.1	3312	2	5.942,40
2.1.5.1	2386	1	1.484,54
2.1.5.1	3372	1	560,52
2.1.5.1	2523	2	261,83
2.1.5.1	Totale		25.905.226.518,72
2.1.5.3	2326	2	1.956.356.035,75
2.1.5.3	2325	2	414.590.176,69
2.1.5.3	3703	1	5.096,63
2.1.5.3	2402	1	1.627,31
2.1.5.3	3322	1	1.318,41
2.1.5.3	2582	23	897,13
2.1.5.3	2573	16	293,80
2.1.5.3	Totale		2.370.955.445,72
2.1.7.2	3455	1	2.728.630,85
2.1.7.2	3500	1	2.026.178,46
2.1.7.2	3530	1	1.134.430,67
2.1.7.2	2319	3	403.874,15
2.1.7.2	2368	1	183.741,86
2.1.7.2	3522	1	29.123,75
2.1.7.2	3431	1	25.745,90
2.1.7.2	2368	4	14.766,85
2.1.7.2	3530	4	12.375,30
2.1.7.2	3455	2	8.654,40
2.1.7.2	3500	4	3.184,55
2.1.7.2	3530	3	2.519,65
2.1.7.2	3564	1	760,66
2.1.7.2	3586	1	709,97
2.1.7.2	3305	1	208,12
2.1.7.2	3708	1	172,45
2.1.7.2	3481	1	19,29

RENDICONTO DELL'ENTRATA

Tipologia	Capitolo di Entrata	Articolo	Riaccertamenti
2.1.7.2	Totale		6.575.096,88
2.1.7.3	2329	1	107.542,76
2.1.7.3	3510	1	3.732,24
2.1.7.3	3410	1	363,41
2.1.7.3	2454	2	75,20
2.1.7.3	3545	1	0,04
2.1.7.3	Totale		111.713,65
2.1.8.2	2534	1	1.761,55
2.1.8.2	Totale		1.761,55
2.2.1.2	3631	1	9.000,00
2.2.1.2	Totale		9.000,00
TOTALE TITOLO II			28.499.254.960,38
Tipologia	Capitolo di Entrata	Articolo	Riaccertamenti
3.2.1.1	4055	1	32.043,64
3.2.1.1	Totale		32.043,64
3.2.1.2	4010	1	1.658.278,78
3.2.1.2	4003	1	1.443.832,53
3.2.1.2	4005	1	453,43
3.2.1.2	4011	1	8,26
3.2.1.2	Totale		3.102.573,00
3.2.2.2	4726	2	676.343.402,57
3.2.2.2	4555	1	12.145,11
3.2.2.2	4567	1	24,68
3.2.2.2	Totale		676.355.572,36
TOTALE TITOLO III			679.490.189,00
ENTRATE FINALI			35.392.967.525,60

PAGINA BIANCA

ALLEGATO E
(INSUSSISTENZE)

PAGINA BIANCA

RENDICONTO DELL'ENTRATA

ALLEGATO E2

INSUSSISTENZE PER TIPOLOGIE - TITOLI - CAPITOLI/ARTICOLI

(in euro)

Tipologia	Capitolo di Entrata	Articolo	Insussistenze
1.1.1.1	1023	2	-73.135.304,45
1.1.1.1	1023	16	-3.754.797,98
1.1.1.1	1023	20	-1.154.159,55
1.1.1.1	1023	23	-1.071.216,31
1.1.1.1	1023	21	-903.484,11
1.1.1.1	1023	25	-586.609,25
1.1.1.1	1023	17	-428.035,77
1.1.1.1	1023	13	-189.641,65
1.1.1.1	1023	18	-167.299,99
1.1.1.1	1023	10	-106.223,19
1.1.1.1	1023	27	-12.948,41
1.1.1.1	1023	26	-11.047,81
1.1.1.1	1023	5	-3.123,09
1.1.1.1	Totale		-81.523.891,56
1.1.1.2	1023	1	-4.555.661.007,47
1.1.1.2	1023	24	-642.503,44
1.1.1.2	Totale		-4.556.303.510,91
1.1.2.1	1024	8	-100.313.423,44
1.1.2.1	1024	2	-22.808.665,15
1.1.2.1	1024	9	-60,43
1.1.2.1	Totale		-123.122.149,02
1.1.2.2	1024	1	-3.643.374.144,06
1.1.2.2	Totale		-3.643.374.144,06
1.1.3.1	1193	1	-344.293.003,09
1.1.3.1	1018	1	-68.547.063,31
1.1.3.1	1026	5	-1.666.155,81
1.1.3.1	1034	4	-744.556,25
1.1.3.1	1054	1	-291.525,74
1.1.3.1	1197	1	-132.254,60
1.1.3.1	1026	7	-47.630,82
1.1.3.1	1176	1	-46.392,25
1.1.3.1	1026	2	-14.755,73
1.1.3.1	1178	1	-13.348,97
1.1.3.1	1026	1	-12.834,47
1.1.3.1	1192	1	-12.458,91
1.1.3.1	1074	6	-2.320,00
1.1.3.1	1197	2	-1.406,48
1.1.3.1	1031	1	-211,45
1.1.3.1	1197	3	-82,50
1.1.3.1	Totale		-415.826.000,38
1.1.3.2	1026	10	-2.188.894,71
1.1.3.2	1053	3	-1.799.090,17

ATTENDIBILITÀ DELLE SCRITTURE CONTABILI

Tipologia	Capitolo di Entrata	Articolo	Insussistenze
1.1.3.2	Totale		-3.987.984,88
1.1.4.1	1200	1	-2.383.156.291,24
1.1.4.1	1027	1	-3.961.067,40
1.1.4.1	1079	1	-425.424,80
1.1.4.1	1078	1	-319.128,58
1.1.4.1	1028	4	-63.164,88
1.1.4.1	1007	5	-44.552,37
1.1.4.1	1025	14	-42.423,78
1.1.4.1	1025	13	-35.886,86
1.1.4.1	1025	15	-33.085,80
1.1.4.1	1040	1	-21.717,88
1.1.4.1	1025	12	-9.720,53
1.1.4.1	1028	3	-819,20
1.1.4.1	1007	8	-514,56
1.1.4.1	1037	1	-430,00
1.1.4.1	1028	8	-129,80
1.1.4.1	Totale		-2.388.114.357,68
1.1.4.2	1011	1	-4.757.934,12
1.1.4.2	1013	1	-2.827.065,48
1.1.4.2	1004	1	-25.443,00
1.1.4.2	1002	1	-4.916,08
1.1.4.2	1004	5	-3.730,05
1.1.4.2	1025	19	-0,57
1.1.4.2	Totale		-7.619.089,30
1.1.5.1	1203	1	-720.454.328,95
1.1.5.1	Totale		-720.454.328,95
1.1.5.2	1203	4	-15.499.542.839,13
1.1.5.2	1203	6	-2.832.070,17
1.1.5.2	Totale		-15.502.374.909,30
1.1.6.1	1201	1	-21.327.783,81
1.1.6.1	1206	1	-11.086.676,68
1.1.6.1	1205	1	-6.882.082,52
1.1.6.1	1205	7	-2.601.034,79
1.1.6.1	1205	5	-570.449,26
1.1.6.1	Totale		-42.468.027,06
1.1.6.2	1201	2	-53.666.010,68
1.1.6.2	1205	3	-279.006,87
1.1.6.2	1205	8	-929,05
1.1.6.2	Totale		-53.945.946,60
1.1.7.1	1409	1	-8.740.767,47
1.1.7.1	1410	1	-3.536.928,28
1.1.7.1	Totale		-12.277.695,75
1.1.7.2	1409	2	-9.936.447,53
1.1.7.2	1410	2	-133.881,52

RENDICONTO DELL'ENTRATA

Tipologia	Capitolo di Entrata	Articolo	Insussistenze
1.1.7.2	1460	3	-115.218,62
1.1.7.2	1461	1	-9.289,79
1.1.7.2	1460	4	-0,79
1.1.7.2	Totale		-10.194.838,25
1.1.8.1	1421	1	-939.480.388,38
1.1.8.1	1411	1	-622.575.708,17
1.1.8.1	1401	1	-413.103.285,14
1.1.8.1	1402	1	-290.570.944,13
1.1.8.1	1450	1	-145.048.067,83
1.1.8.1	1431	1	-63.054.049,94
1.1.8.1	1411	2	-22.111.813,28
1.1.8.1	1411	3	-6.217.655,24
1.1.8.1	1413	1	-5.045.313,27
1.1.8.1	1412	1	-1.819.430,14
1.1.8.1	1415	2	-485.677,36
1.1.8.1	1416	1	-268.919,20
1.1.8.1	1430	1	-115.009,13
1.1.8.1	1414	1	-88.003,52
1.1.8.1	1415	1	-70.465,69
1.1.8.1	1423	1	-3.171,59
1.1.8.1	1462	1	-985,19
1.1.8.1	1417	1	-107,01
1.1.8.1	Totale		-2.510.058.994,21
1.1.9.1	1601	1	-1.499.056,94
1.1.9.1	1602	1	-1.011,10
1.1.9.1	Totale		-1.500.068,04
1.1.10.1	1801	1	-897.787,78
1.1.10.1	Totale		-897.787,78
1.1.11.1	1821	1	-70.343.902,48
1.1.11.1	1805	6	-725.221,56
1.1.11.1	1805	5	-64.354,79
1.1.11.1	Totale		-71.133.478,83
1.1.12.1	1802	1	-225.593,75
1.1.12.1	Totale		-225.593,75
1.1.12.2	1999	1	-22.258,99
1.1.12.2	Totale		-22.258,99
1.1.13.1	1600	1	-806.863.081,43
1.1.13.1	1400	1	-430.660.859,25
1.1.13.1	1216	1	-288.610.535,41
1.1.13.1	1243	1	-122.065.670,54
1.1.13.1	1221	1	-52.333.669,29
1.1.13.1	1210	3	-23.255.511,31
1.1.13.1	1233	1	-3.973.958,33
1.1.13.1	1210	1	-3.578.106,72

ATTENDIBILITÀ DELLE SCRITTURE CONTABILI

Tipologia	Capitolo di Entrata	Articolo	Insussistenze
1.1.13.1	1441	1	-3.110.071,87
1.1.13.1	1218	1	-452.848,99
1.1.13.1	1213	6	-283.709,06
1.1.13.1	1235	1	-185.112,78
1.1.13.1	1227	1	-182.932,93
1.1.13.1	1228	1	-142.690,55
1.1.13.1	1249	1	-127.901,57
1.1.13.1	1232	1	-104.634,20
1.1.13.1	1238	1	-75.193,88
1.1.13.1	1230	1	-66.900,79
1.1.13.1	1213	5	-31.808,08
1.1.13.1	1211	1	-10.637,76
1.1.13.1	1224	1	-5.844,00
1.1.13.1	1225	1	-4.753,12
1.1.13.1	1238	2	-2.108,63
1.1.13.1	1238	3	-491,36
1.1.13.1	1477	1	-169,85
1.1.13.1	Totale		-1.736.129.201,70
1.1.13.2	1210	2	-9.319.969,57
1.1.13.2	1233	2	-1.823.055,48
1.1.13.2	1471	3	-284.945,54
1.1.13.2	1800	1	-253.863,55
1.1.13.2	1217	2	-241.344,37
1.1.13.2	1210	4	-104,53
1.1.13.2	Totale		-11.923.283,04
1.2.1.1	1033	1	-539.775,78
1.2.1.1	1074	2	-276.234,26
1.2.1.1	1033	2	-85.469,02
1.2.1.1	1063	1	-52.064,57
1.2.1.1	1065	1	-21.288,21
1.2.1.1	1033	7	-708,92
1.2.1.1	1074	1	-596,00
1.2.1.1	1069	1	-354,67
1.2.1.1	1070	1	-337,22
1.2.1.1	Totale		-976.828,65
1.2.1.2	1062	2	-587.510,74
1.2.1.2	1063	2	-253.333,68
1.2.1.2	1033	5	-69.011,91
1.2.1.2	Totale		-909.856,33
1.2.2.1	1077	1	-480.628,74
1.2.2.1	1051	3	-13.413,96
1.2.2.1	1051	2	-3.385,88
1.2.2.1	Totale		-497.428,58
1.2.2.2	1172	4	-3.390.999,42

RENDICONTO DELL'ENTRATA

Tipologia	Capitolo di Entrata	Articolo	Insussistenze
1.2.2.2	1172	7	-2.169.206,01
1.2.2.2	1172	3	-1.473.914,76
1.2.2.2	1172	6	-543.648,36
1.2.2.2	1029	9	-542.881,08
1.2.2.2	1172	2	-383.979,39
1.2.2.2	1172	10	-17.241,24
1.2.2.2	1101	1	-8.062,74
1.2.2.2	1172	12	-3.372,51
1.2.2.2	1020	1	-415,20
1.2.2.2	Totale		-8.533.720,71
1.2.3.2	1171	7	-2.981.704,18
1.2.3.2	1171	1	-1.405.832,26
1.2.3.2	1030	2	-476.881,52
1.2.3.2	1030	7	-206.815,75
1.2.3.2	1030	4	-141.392,61
1.2.3.2	1171	4	-85.614,86
1.2.3.2	1171	2	-75.399,12
1.2.3.2	1038	1	-42.143,00
1.2.3.2	1171	3	-30.931,92
1.2.3.2	1180	1	-7.149,41
1.2.3.2	1030	9	-6.558,03
1.2.3.2	1150	4	-2.813,22
1.2.3.2	1030	12	-2.160,84
1.2.3.2	Totale		-5.465.396,72
1.2.4.1	1239	1	-2.139.067,59
1.2.4.1	1255	1	-1.978,78
1.2.4.1	Totale		-2.141.046,37
1.2.4.2	1239	2	-9.151.744,00
1.2.4.2	1301	1	-20.741,84
1.2.4.2	1260	1	-1.036,02
1.2.4.2	Totale		-9.173.521,86
1.2.5.1	1250	1	-273.560,05
1.2.5.1	1242	2	-68.233,41
1.2.5.1	1251	1	-44.271,10
1.2.5.1	1242	4	-27.060,23
1.2.5.1	1242	5	-19.130,74
1.2.5.1	1242	3	-15.816,78
1.2.5.1	Totale		-448.072,31
1.2.5.2	1253	1	-2.476.373,78
1.2.5.2	1253	4	-260.683,35
1.2.5.2	1253	2	-92.023,20
1.2.5.2	1253	6	-7.495,44
1.2.5.2	1265	1	-6.297,00
1.2.5.2	Totale		-2.842.872,77

ATTENDIBILITÀ DELLE SCRITTURE CONTABILI

Tipologia	Capitolo di Entrata	Articolo	Insussistenze
Totale			-31.924.466.284,34
Tipologia	Capitolo di Entrata	Articolo	Insussistenze
2.1.1.1	2065	2	-8.086.684,92
2.1.1.1	3321	1	-997.450,48
2.1.1.1	3324	1	-251.783,79
2.1.1.1	2015	1	-59.072,13
2.1.1.1	2065	1	-48.443,83
2.1.1.1	2009	1	-46.282,41
2.1.1.1	2003	1	-15.639,65
2.1.1.1	2314	1	-11.628,88
2.1.1.1	2008	1	-9.247,19
2.1.1.1	2056	1	-7.035,41
2.1.1.1	2001	1	-6.925,27
2.1.1.1	2010	1	-5.423,75
2.1.1.1	2055	1	-2.917,58
2.1.1.1	2005	1	-2.406,07
2.1.1.1	3595	1	-2.266,91
2.1.1.1	3467	1	-1.430,46
2.1.1.1	2007	1	-90,90
2.1.1.1	2168	1	-12,39
2.1.1.1	Totale		-9.554.742,02
2.1.2.1	2358	1	-309.799,02
2.1.2.1	3301	1	-308.758,59
2.1.2.1	2101	1	-179.422,60
2.1.2.1	2569	2	-99.156,54
2.1.2.1	2569	10	-49.080,59
2.1.2.1	3306	1	-18.522,88
2.1.2.1	2101	2	-15.604,49
2.1.2.1	2226	3	-4.998,70
2.1.2.1	2521	1	-4.859,40
2.1.2.1	3618	1	-4.284,28
2.1.2.1	2360	1	-3.270,21
2.1.2.1	2311	1	-2.514,10
2.1.2.1	2319	2	-1.230,34
2.1.2.1	3552	1	-1.093,63
2.1.2.1	3500	2	-122,23
2.1.2.1	2459	1	-64,94
2.1.2.1	3707	1	-43,78
2.1.2.1	3603	1	-4,87
2.1.2.1	Totale		-1.002.831,19
2.1.2.2	3518	19	-764.142,85
2.1.2.2	2324	1	-52.897,41
2.1.2.2	3518	1	-49.809,62

RENDICONTO DELL'ENTRATA

Tipologia	Capitolo di Entrata	Articolo	Insussistenze
2.1.2.2	2454	27	-22.194,90
2.1.2.2	2454	5	-20.259,16
2.1.2.2	3458	1	-10.218,23
2.1.2.2	2181	2	-5.907,63
2.1.2.2	2582	14	-4.439,35
2.1.2.2	2181	1	-4.334,17
2.1.2.2	2582	17	-508,18
2.1.2.2	3525	1	-25,82
2.1.2.2	3592	18	-0,43
2.1.2.2	Totale		-934.737,75
2.1.2.3	2650	1	-2.571.703,43
2.1.2.3	2226	1	-80.709,95
2.1.2.3	3342	1	-36.707,26
2.1.2.3	2582	20	-3.993,60
2.1.2.3	Totale		-2.693.114,24
2.1.3.2	2601	1	-217.856.274,12
2.1.3.2	2612	4	-1.414.366,64
2.1.3.2	2608	1	-603.192,87
2.1.3.2	2607	1	-541.428,43
2.1.3.2	2612	1	-348.043,37
2.1.3.2	2612	3	-342.216,41
2.1.3.2	2616	1	-326.503,59
2.1.3.2	2608	2	-206.057,36
2.1.3.2	2612	8	-80.923,93
2.1.3.2	2614	1	-73.727,37
2.1.3.2	2610	1	-67.313,37
2.1.3.2	2616	2	-56.324,68
2.1.3.2	2609	1	-29.138,01
2.1.3.2	2604	1	-21.301,39
2.1.3.2	2617	1	-19.618,97
2.1.3.2	2612	5	-14.512,02
2.1.3.2	2612	6	-6.240,89
2.1.3.2	2603	2	-5.419,90
2.1.3.2	2612	7	-1.398,32
2.1.3.2	2611	1	-984,07
2.1.3.2	Totale		-222.014.985,71
2.1.3.3	3210	1	-1.232.501.762,12
2.1.3.3	3210	3	-124.021.804,77
2.1.3.3	3210	2	-116.391.879,46
2.1.3.3	3210	6	-92.683.987,46
2.1.3.3	3210	11	-9.599.003,99
2.1.3.3	3210	5	-3.397.271,59
2.1.3.3	3210	7	-2.478.886,50
2.1.3.3	3210	4	-1.737.409,02

ATTENDIBILITÀ DELLE SCRITTURE CONTABILI

Tipologia	Capitolo di Entrata	Articolo	Insussistenze
2.1.3.3	3210	10	-1.277.013,84
2.1.3.3	3221	1	-300.132,68
2.1.3.3	3210	12	-256.424,18
2.1.3.3	3210	14	-92.540,25
2.1.3.3	3270	1	-1.902,75
2.1.3.3	2368	2	-80,49
2.1.3.3	Totale		-1.584.740.099,10
2.1.4.1	3979	1	-9.186.514,98
2.1.4.1	3970	1	-2.780.488,08
2.1.4.1	Totale		-11.967.003,06
2.1.4.2	3980	1	-1.360.352,12
2.1.4.2	Totale		-1.360.352,12
2.1.5.1	2301	1	-14.599.389.716,31
2.1.5.1	3312	11	-12.485.433.879,81
2.1.5.1	2302	1	-8.059.569.890,65
2.1.5.1	3313	1	-2.193.313.322,72
2.1.5.1	3315	1	-1.889.810.253,85
2.1.5.1	3384	1	-1.382.686.665,34
2.1.5.1	3312	3	-929.260.745,75
2.1.5.1	3312	4	-584.138.774,51
2.1.5.1	3314	1	-177.745.058,28
2.1.5.1	3313	2	-150.685.921,79
2.1.5.1	2308	1	-73.309.092,19
2.1.5.1	3313	3	-36.210.209,12
2.1.5.1	3312	5	-23.796.324,72
2.1.5.1	3313	6	-19.755.358,12
2.1.5.1	3312	14	-19.079.840,21
2.1.5.1	3312	9	-2.196.973,01
2.1.5.1	3312	15	-2.050.459,30
2.1.5.1	2351	2	-735.907,24
2.1.5.1	2315	1	-590.778,26
2.1.5.1	2380	1	-384.331,28
2.1.5.1	2386	2	-300.802,30
2.1.5.1	2303	1	-295.636,34
2.1.5.1	2370	1	-290.221,09
2.1.5.1	2306	1	-143.717,39
2.1.5.1	3312	7	-127.499,05
2.1.5.1	3373	1	-122.965,29
2.1.5.1	2569	9	-119.807,84
2.1.5.1	2373	1	-116.987,53
2.1.5.1	3312	12	-93.652,29
2.1.5.1	2351	1	-91.735,36
2.1.5.1	2523	1	-32.901,75
2.1.5.1	3312	6	-32.205,78

RENDICONTO DELL'ENTRATA

Tipologia	Capitolo di Entrata	Articolo	Insussistenze
2.1.5.1	2304	1	-25.994,40
2.1.5.1	3312	10	-17.862,32
2.1.5.1	2569	13	-4.532,05
2.1.5.1	2524	2	-4.319,37
2.1.5.1	2524	1	-1.831,62
2.1.5.1	3313	5	-1.163,57
2.1.5.1	2522	1	-412,77
2.1.5.1	2331	1	-122,91
2.1.5.1	Totale		-42.631.967.873,48
2.1.5.3	2326	1	-5.621.758.166,33
2.1.5.3	2325	1	-904.378.300,11
2.1.5.3	2413	8	-107.654.559,08
2.1.5.3	2567	1	-3.254.115,52
2.1.5.3	3592	24	-1.016.989,95
2.1.5.3	2573	4	-953.071,08
2.1.5.3	2573	7	-662.111,80
2.1.5.3	2327	1	-612.040,67
2.1.5.3	2573	13	-341.411,29
2.1.5.3	3319	3	-262.248,63
2.1.5.3	2462	1	-218.270,06
2.1.5.3	3319	1	-75.022,62
2.1.5.3	2454	4	-40.950,02
2.1.5.3	2462	2	-39.167,23
2.1.5.3	2439	4	-33.788,93
2.1.5.3	2439	13	-33.089,91
2.1.5.3	2376	1	-15.616,75
2.1.5.3	2440	1	-8.717,86
2.1.5.3	2307	1	-5.563,17
2.1.5.3	3319	6	-2.516,43
2.1.5.3	3694	18	-1.938,52
2.1.5.3	2573	12	-1.703,28
2.1.5.3	2439	27	-1.005,19
2.1.5.3	2439	7	-819,83
2.1.5.3	3319	5	-563,91
2.1.5.3	3704	1	-482,04
2.1.5.3	2582	22	-60,30
2.1.5.3	Totale		-6.641.372.290,51
2.1.7.2	3423	1	-683.602.741,12
2.1.7.2	3778	1	-43.846.266,65
2.1.7.2	2319	1	-40.801.091,23
2.1.7.2	3773	1	-31.010.418,22
2.1.7.2	3302	1	-16.090.871,13
2.1.7.2	3444	1	-4.615.923,07
2.1.7.2	3670	1	-2.194.756,19

ATTENDIBILITÀ DELLE SCRITTURE CONTABILI

Tipologia	Capitolo di Entrata	Articolo	Insussistenze
2.1.7.2	3560	1	-1.767.885,62
2.1.7.2	2368	6	-516.899,56
2.1.7.2	3580	1	-478.604,96
2.1.7.2	3680	1	-308.535,75
2.1.7.2	3427	2	-272.583,82
2.1.7.2	3550	1	-231.122,04
2.1.7.2	3600	1	-185.174,55
2.1.7.2	3524	1	-169.741,75
2.1.7.2	3427	1	-131.596,88
2.1.7.2	3602	1	-69.982,84
2.1.7.2	3442	2	-68.560,79
2.1.7.2	3423	2	-67.180,13
2.1.7.2	3590	1	-56.259,78
2.1.7.2	3570	1	-39.550,58
2.1.7.2	3310	1	-33.742,36
2.1.7.2	3701	1	-24.035,03
2.1.7.2	3674	1	-16.547,80
2.1.7.2	3442	1	-7.607,98
2.1.7.2	3424	2	-4.543,78
2.1.7.2	3426	2	-3.832,94
2.1.7.2	3445	1	-3.520,25
2.1.7.2	3663	1	-3.502,00
2.1.7.2	3711	1	-2.800,34
2.1.7.2	3700	1	-1.002,43
2.1.7.2	3579	1	-723,52
2.1.7.2	3540	1	-553,23
2.1.7.2	3464	1	-441,65
2.1.7.2	3620	1	-289,76
2.1.7.2	3375	1	-260,97
2.1.7.2	3548	1	-14,91
2.1.7.2	Totale		-826.629.165,61
2.1.7.3	3592	3	-42.767.889,31
2.1.7.3	3592	2	-36.949.945,78
2.1.7.3	2439	28	-937.793,13
2.1.7.3	3549	1	-783.613,99
2.1.7.3	3592	1	-395.382,87
2.1.7.3	3592	15	-85.942,99
2.1.7.3	3563	5	-40.311,34
2.1.7.3	2537	1	-7.593,11
2.1.7.3	2584	4	-543,14
2.1.7.3	3748	1	-14,06
2.1.7.3	Totale		-81.969.029,72
2.1.8.1	2527	4	-555,74
2.1.8.1	Totale		-555,74

RENDICONTO DELL'ENTRATA

Tipologia	Capitolo di Entrata	Articolo	Insussistenze
2.1.8.2	2533	3	-1.093,86
2.1.8.2	Totale		-1.093,86
2.2.1.2	3336	1	-353,87
2.2.1.2	2340	1	-254,65
2.2.1.2	3307	1	-181,35
2.2.1.2	Totale		-789,87
Totale			-52.016.208.663,98

Tipologia	Capitolo di Entrata	Articolo	Insussistenze
3.2.1.2	4004	1	-874,39
3.2.1.2	4012	1	-273,48
3.2.1.2	Totale		-1.147,87
3.2.2.2	4726	1	-680.709.448,19
3.2.2.2	4854	1	-34.995,71
3.2.2.2	4850	1	-1.144,31
3.2.2.2	Totale		-680.745.588,21
Totale			-680.746.736,08

PAGINA BIANCA

ALLEGATO F

(RISCOSSIONI NETTE RESIDUI MINORI DELLE RISCOSSIONI LORDE)

PAGINA BIANCA

RENDICONTO DELL'ENTRATA

ALLEGATO F1

RISCOSSIONI NETTE RESIDUI PER TITOLI
(RISCOSSIONI LORDE 2019 - TOTALE DA VERSARE 2018)

(in euro)

Tipologia	Capitolo	Articolo	Riscosso residui 2019	Totale da versare 2018	Totale da riscuotere 2018	Riscossioni nette 2019
1.1.1.1	1023	3	7.230.638.289,59	6.817.106.396,86	1.549.812,67	413.531.892,73
1.1.1.1	1023	2	6.360.701.713,31	6.433.837.017,76	0,00	-73.135.304,45
1.1.5.1	1203	1	4.459.096.396,67	5.088.442.439,37	1.319.722.897,47	-629.346.042,70
1.1.6.1	1201	1	2.990.569.068,94	3.010.915.431,15	21.105.044,71	-20.346.362,21
1.1.5.1	1203	12	1.160.388.842,78	1.159.126.295,13	0,00	1.262.547,65
1.1.2.1	1024	8	1.034.195.011,92	1.134.403.356,08	171.494.629,43	-100.208.344,16
1.1.9.1	1601	1	1.051.542.518,74	1.052.984.443,33	389.742.308,15	-1.441.924,59
1.1.13.1	1210	1	952.762.615,17	956.133.241,05	9.464.718,49	-3.370.625,88
1.1.6.1	1205	1	858.660.426,02	865.680.967,85	20.535.656,55	-7.020.541,83
1.1.10.1	1801	1	679.291.011,27	679.172.195,31	14.352.076,39	118.815,96
1.1.5.1	1203	2	1.517.100.725,54	508.184.498,14	1.007.203.757,84	1.008.916.227,40
1.1.5.2	1203	4	1.843.903.862,15	481.654.866,80	24.101.548.342,03	1.362.248.995,35
1.1.10.1	1801	2	477.015.361,13	477.015.361,13	0,00	0,00
1.1.13.1	1208	1	556.371.943,47	470.386.500,92	78.123.021,97	85.985.442,55
1.1.7.1	1409	1	513.246.587,69	443.818.823,16	110.924.408,61	69.427.764,53
1.2.4.1	1239	1	398.498.613,28	397.320.640,69	54.117.269,11	1.177.972,59
1.1.13.1	1243	1	378.990.148,00	380.508.050,83	122.123.721,19	-1.517.902,83
1.1.8.1	1411	1	373.266.988,90	372.132.578,77	721.011.372,45	1.134.410,13
1.1.13.1	1218	1	368.076.657,07	368.295.760,17	6.614.528,92	-219.103,10
1.1.6.1	1205	4	306.620.486,05	303.147.971,79	297.423,23	3.472.514,26
1.1.2.1	1024	2	296.572.455,40	296.444.853,93	58.036.172,36	127.601,47
1.1.3.1	1026	5	276.749.377,67	278.415.533,48	4.423.741,69	-1.666.155,81
1.1.1.2	1023	1	1.503.468.237,35	252.213.989,04	8.903.399.284,03	1.251.254.248,31
1.1.1.1	1023	14	242.165.591,51	231.042.146,86	0,00	11.123.444,65
1.1.1.1	1023	4	266.639.396,32	225.551.419,49	49.901.783,98	41.087.976,83
1.1.3.1	1053	2	209.634.729,89	209.634.729,89	0,00	0,00
1.1.6.1	1206	1	199.235.590,97	208.074.844,92	46.285.326,53	-8.839.253,95
1.1.1.1	1023	21	177.488.409,48	177.488.413,08	1.052.084,03	-3,60
1.1.13.1	1233	1	171.662.357,10	174.224.891,43	37.133.754,26	-2.562.534,33
1.1.1.1	1023	13	167.038.087,51	167.148.309,78	6.171.521,30	-110.222,27
1.1.5.1	1203	9	158.699.083,29	158.699.083,29	0,00	0,00
1.1.2.2	1024	1	413.450.300,03	118.473.963,81	6.222.345.582,46	294.976.336,22
1.1.3.1	1193	1	103.418.290,78	103.575.503,32	344.135.790,55	-157.212,54
1.1.3.1	1034	4	98.689.743,08	96.520.183,87	194.349.362,36	2.169.559,21
1.1.13.2	1400	1	0,00	89.014.359,40	508.611.512,15	-89.014.359,40
1.1.3.1	1026	23	92.879.864,60	87.362.677,24	12.569.802,30	5.517.187,36
1.1.7.1	1409	3	76.361.258,49	76.361.258,49	0,00	0,00
1.1.8.1	1402	1	75.401.348,30	75.397.459,13	291.292.425,55	3.889,17
1.1.6.1	1205	5	74.676.350,55	75.245.285,36	31.316,63	-568.934,81
1.1.3.1	1195	1	74.012.478,90	74.012.398,17	67.016,71	80,73

ATTENDIBILITÀ DELLE SCRITTURE CONTABILI

Tipologia	Capitolo	Articolo	Riscosso residui 2019	Totale da versare 2018	Totale da riscuotere 2018	Riscossioni nette 2019
1.1.13.1	1216	1	68.243.163,00	68.261.008,43	288.631.838,03	-17.845,43
1.1.8.1	1421	1	67.455.082,98	67.662.871,94	1.159.563.057,42	-207.788,96
1.1.3.1	1177	1	61.714.794,67	61.714.794,67	0,00	0,00
1.1.1.1	1023	5	58.486.060,53	58.489.183,62	0,00	-3.123,09
1.1.3.1	1053	1	51.863.473,91	51.863.473,91	0,00	0,00
1.2.3.1	1068	1	49.774.356,36	49.774.356,36	0,00	0,00
1.1.4.2	1025	1	62.547.381,75	48.586.608,12	261.697.585,31	13.960.773,63
1.1.4.2	1200	1	0,00	48.145.992,91	2.391.462.188,63	-48.145.992,91
1.2.1.1	1062	1	45.508.954,33	45.506.293,52	1.367.947,78	2.660,81
1.1.13.1	1210	3	21.257.540,80	44.458.405,00	695.248,64	-23.200.864,20
1.1.13.1	1217	1	43.872.079,14	44.078.141,48	0,00	-206.062,34
1.1.5.1	1203	10	35.266.460,62	35.266.460,62	0,00	0,00
1.1.5.2	1203	5	34.988.830,16	35.117.007,37	0,00	-128.177,21
1.1.8.1	1401	1	18.645.694,79	31.678.145,18	418.241.030,46	-13.032.450,39
1.1.4.1	1027	1	26.856.545,50	28.894.120,53	107.981.238,53	-2.037.575,03
1.1.6.1	1205	10	27.990.482,97	27.990.482,97	0,00	0,00
1.1.3.1	1026	18	26.150.120,66	26.150.120,66	0,00	0,00
1.1.4.1	1025	4	25.216.586,29	25.133.298,72	527.520,89	83.287,57
1.2.1.1	1182	1	25.663.267,63	25.130.687,35	100.199.792,71	532.580,28
1.1.3.1	1034	2	25.866.649,99	23.677.704,23	163.163,15	2.188.945,76
1.1.4.1	1148	1	21.635.356,26	21.635.356,26	219,00	0,00
1.1.3.1	1026	28	21.161.666,08	21.161.666,08	0,00	0,00
1.1.1.2	1023	24	20.899.192,26	20.937.347,10	776.413,02	-38.154,84
1.1.3.1	1197	1	21.827.494,67	20.583.391,84	81.899.129,51	1.244.102,83
1.1.6.2	1201	2	134.039.133,88	19.534.376,30	2.308.892.387,61	114.504.757,58
1.2.1.1	1063	1	18.494.758,45	18.527.230,90	929.935,68	-32.472,45
1.1.4.1	1028	1	21.661.746,17	17.973.533,82	2.857.997,90	3.688.212,35
1.1.4.1	1040	1	16.413.656,20	16.435.374,08	9.235.651,25	-21.717,88
1.1.1.1	1023	19	18.250.777,11	15.868.400,09	320.812,95	2.382.377,02
1.2.3.2	1171	7	16.704.149,16	15.264.649,76	68.242.869,44	1.439.499,40
1.2.1.1	1033	2	14.180.473,45	14.265.942,47	0,00	-85.469,02
1.1.3.1	1034	1	14.141.578,51	14.069.403,76	2.519.811,26	72.174,75
1.1.1.1	1023	23	13.983.606,95	13.950.434,71	1.196.459,18	33.172,24
1.2.3.2	1171	2	14.101.916,52	13.844.503,78	229.218.924,00	257.412,74
1.1.1.2	1023	22	13.296.798,17	13.229.863,69	677.413,32	66.934,48
1.1.1.1	1023	16	12.383.194,61	12.327.539,54	3.810.453,05	55.655,07
1.2.3.2	1171	4	12.284.654,75	11.695.162,73	88.480.050,71	589.492,02
1.1.3.1	1176	1	11.435.847,71	11.481.144,69	333.866,78	-45.296,98
1.1.3.1	1026	2	10.952.140,51	10.966.896,24	1.908.361,44	-14.755,73
1.1.4.1	1008	1	10.090.336,03	10.090.336,03	0,00	0,00
1.1.13.1	1249	1	10.055.368,93	10.067.460,14	2.611.482,26	-12.091,21
1.2.3.2	1171	1	11.045.988,08	9.974.352,92	191.035.565,04	1.071.635,16
1.1.2.2	1024	10	10.540.324,43	9.740.044,78	527.265,20	800.279,65

RENDICONTO DELL'ENTRATA

Tipologia	Capitolo	Articolo	Riscosso residui 2019	Totale da versare 2018	Totale da riscuotere 2018	Riscossioni nette 2019
1.1.13.2	1210	2	17.690.861,94	9.250.799,19	320.545.904,80	8.440.062,75
1.1.4.1	1025	14	8.832.380,10	8.874.803,88	349.064,68	-42.423,78
1.1.5.2	1203	6	5.336.771,52	8.173.367,92	0,00	-2.836.596,40
1.1.12.1	1804	1	8.276.986,46	7.976.481,37	192.072,49	300.505,09
1.1.4.2	1013	1	7.722.245,83	7.721.881,57	259.411.693,59	364,26
1.1.2.1	1024	3	7.182.399,94	7.182.399,94	0,00	0,00
1.1.3.1	1174	1	7.560.547,21	7.030.530,99	3.331.574,93	530.016,22
1.1.4.2	1011	1	6.886.778,96	6.878.522,99	262.532.187,99	8.255,97
1.1.4.1	1007	6	8.304.787,48	6.764.642,57	21.371.991,42	1.540.144,91
1.2.2.1	1077	1	7.586.799,32	6.464.843,44	29.926.041,69	1.121.955,88
1.1.3.1	1026	4	6.238.378,57	6.366.423,74	18.600,78	-128.045,17
1.1.3.1	1053	4	6.316.322,09	6.316.322,09	0,00	0,00
1.1.3.1	1026	25	5.985.400,18	5.985.400,18	0,00	0,00
1.1.11.1	1805	1	5.971.932,57	5.971.932,57	0,01	0,00
1.1.6.1	1205	7	3.275.612,40	5.848.509,03	28.138,16	-2.572.896,63
1.2.2.1	1052	1	5.824.210,71	5.818.432,35	485.419,00	5.778,36
1.2.1.1	1036	1	5.569.725,94	5.569.725,94	823.406,93	0,00
1.1.13.1	1221	1	5.508.673,73	5.544.056,12	52.298.286,90	-35.382,39
1.2.2.2	1173	1	4.946.613,20	4.946.613,20	0,00	0,00
1.2.5.2	1253	1	13.735.196,66	4.942.641,91	54.736.230,33	8.792.554,75
1.2.2.2	1172	3	3.395.730,79	4.869.645,55	9.769,93	-1.473.914,76
1.2.1.1	1074	2	9.560.063,40	4.709.991,02	99.459.301,52	4.850.072,38
1.1.2.2	1024	11	4.855.759,32	4.693.506,38	91.231,52	162.252,94
1.2.3.2	1030	2	4.769.099,99	4.673.712,56	30.225.198,86	95.387,43
1.1.3.1	1074	4	4.571.774,43	4.571.774,43	0,00	0,00
1.2.1.1	1033	1	3.716.502,32	4.256.278,10	23.548,40	-539.775,78
1.1.3.1	1026	3	4.341.660,02	4.232.140,87	86.360,84	109.519,15
1.1.1.1	1023	20	3.037.810,09	4.087.033,16	658.930,37	-1.049.223,07
1.1.1.1	1023	6	3.866.208,85	3.866.208,85	0,00	0,00
1.1.8.1	1431	1	3.853.267,85	3.841.612,75	65.581.302,63	11.655,10
1.1.13.1	1213	6	4.356.866,55	3.763.742,46	14.004.966,61	593.124,09
1.2.1.1	1074	1	3.596.918,98	3.589.240,68	177.368,88	7.678,30
1.2.3.2	1030	7	3.555.457,64	3.537.196,28	20.765.461,79	18.261,36
1.1.4.1	1081	1	3.283.709,87	3.283.709,87	0,00	0,00
1.1.3.1	1197	2	3.334.745,60	3.274.500,86	12.055.538,19	60.244,74
1.1.4.1	1007	8	3.054.497,39	3.046.081,01	617.709,80	8.416,38
1.1.13.1	1217	3	3.024.751,22	3.017.114,53	369.794,46	7.636,69
1.1.3.1	1034	6	2.996.257,52	2.996.257,52	0,00	0,00
1.1.3.2	1053	3	10.775.583,63	2.909.157,32	70.129.629,59	7.866.426,31
1.1.13.1	1228	1	2.502.869,97	2.645.560,52	1.995,30	-142.690,55
1.1.13.1	1227	1	2.244.210,49	2.424.589,95	31.990,31	-180.379,46
1.1.4.1	1025	15	2.369.608,15	2.402.693,95	527,46	-33.085,80
1.1.4.1	1037	1	2.257.798,92	2.246.934,46	4.666.820,00	10.864,46

ATTENDIBILITÀ DELLE SCRITTURE CONTABILI

Tipologia	Capitolo	Articolo	Riscosso residui 2019	Totale da versare 2018	Totale da riscuotere 2018	Riscossioni nette 2019
1.1.4.1	1027	3	2.076.161,35	2.076.161,35	0,00	0,00
1.1.3.2	1026	10	2.917.750,72	1.967.600,48	122.667.036,55	950.150,24
1.1.3.1	1026	7	1.850.735,30	1.898.775,41	46.259,81	-48.040,11
1.1.4.1	1025	12	1.874.394,60	1.884.115,13	92.948,61	-9.720,53
1.1.13.1	1441	1	1.881.865,12	1.881.865,12	3.110.071,87	0,00
1.1.8.2	1450	1	0,00	1.880.081,92	152.598.598,89	-1.880.081,92
1.1.4.2	1028	7	1.883.009,13	1.876.796,66	1.529.216,10	6.212,47
1.2.1.1	1190	1	1.836.287,76	1.836.287,76	0,00	0,00
1.1.9.1	1602	1	1.834.025,22	1.835.036,32	0,00	-1.011,10
1.1.13.1	1213	8	1.804.657,32	1.793.994,27	514.288,18	10.663,05
1.1.13.1	1220	1	1.774.610,18	1.774.610,18	0,00	0,00
1.1.3.1	1026	8	1.976.061,20	1.618.267,25	25.846,09	357.793,95
1.1.3.1	1196	1	1.615.562,82	1.615.562,82	0,00	0,00
1.2.1.1	1198	1	1.599.320,98	1.599.320,98	102.741,19	0,00
1.1.13.1	1257	1	1.537.008,34	1.537.008,34	5.294,20	0,00
1.2.5.2	1265	1	1.505.261,64	1.498.650,64	867.437,10	6.611,00
1.1.4.1	1028	5	1.461.427,62	1.461.427,62	13.017,30	0,00
1.1.4.1	1050	1	2.010.122,67	1.409.638,15	3.118.526,22	600.484,52
1.1.4.1	1028	8	1.130.163,19	1.130.163,19	630,11	0,00
1.2.1.2	1062	2	3.803.966,91	1.101.939,72	50.085.539,67	2.702.027,19
1.1.4.1	1007	5	1.207.053,24	1.060.035,06	18.407.531,63	147.018,18
1.1.13.1	1235	1	938.994,09	1.001.276,16	13.237.715,23	-62.282,07
1.2.5.1	1242	1	935.183,94	924.751,51	5.051.227,10	10.432,43
1.1.3.1	1192	1	2.025.174,58	861.896,00	39.972.349,42	1.163.278,58
1.1.13.1	1230	1	1.214.200,80	779.502,80	74.334.841,65	434.698,00
1.1.13.1	1213	5	862.224,31	757.196,60	5.314.288,24	105.027,71
1.1.4.1	1028	4	682.475,43	745.640,31	27.777,20	-63.164,88
1.1.7.2	1409	2	4.410.203,51	743.489,63	1.370.792.866,98	3.666.713,88
1.1.4.1	1025	13	702.121,71	738.008,57	105,26	-35.886,86
1.2.1.1	1185	1	733.415,17	732.551,69	4.955.427,39	863,48
1.1.13.1	1219	1	1.297.138,24	724.345,96	52.117.441,56	572.792,28
1.1.13.1	1225	1	716.661,30	720.337,09	3.210,97	-3.675,79
1.2.2.2	1172	6	144.926,69	688.575,05	0,00	-543.648,36
1.2.5.1	1250	1	660.243,40	669.639,01	34.677.963,23	-9.395,61
1.1.11.1	1805	5	816.092,50	667.781,29	6.672.366,88	148.311,21
1.2.5.2	1253	2	706.036,39	643.916,81	4.148.337,61	62.119,58
1.2.3.2	1030	9	620.691,09	627.249,12	568.809,79	-6.558,03
1.2.2.2	1029	9	642.486,94	611.749,87	56.216.011,09	30.737,07
1.2.1.1	1047	1	557.252,63	557.252,63	85.873,35	0,00
1.2.1.2	1063	2	1.565.996,03	542.087,90	17.710.066,70	1.023.908,13
1.1.3.1	1178	1	511.628,89	524.977,86	11.939,14	-13.348,97
1.1.4.1	1035	2	522.400,89	491.545,26	10.197.846,54	30.855,63
1.2.4.2	1260	1	487.731,00	486.178,07	472.565,81	1.552,93

RENDICONTO DELL'ENTRATA

Tipologia	Capitolo	Articolo	Riscosso residui 2019	Totale da versare 2018	Totale da riscuotere 2018	Riscossioni nette 2019
1.1.1.1	1023	18	451.991,66	455.168,61	164.123,04	-3.176,95
1.2.3.2	1030	4	454.730,47	453.366,13	26.836.428,13	1.364,34
1.1.4.1	1041	1	463.361,57	429.241,27	58.200,41	34.120,30
1.1.7.1	1460	1	779.287,90	417.853,90	361.434,95	361.434,00
1.1.8.1	1414	1	437.641,94	409.155,60	268.533,95	28.486,34
1.2.1.2	1033	5	1.593.501,48	401.348,99	157.959.832,16	1.192.152,49
1.2.1.1	1046	1	395.230,26	395.230,26	1.374.985,11	0,00
1.2.2.1	1051	2	360.256,46	363.642,34	2.485,51	-3.385,88
1.1.4.1	1028	3	353.090,92	353.910,12	3.511,91	-819,20
1.1.13.1	1419	1	346.930,27	326.632,83	0,00	20.297,44
1.1.8.1	1416	1	324.764,59	322.374,74	290.380,67	2.389,85
1.1.4.2	1004	5	319.553,16	316.439,01	6.518.839,05	3.114,15
1.1.4.1	1007	10	315.927,73	315.841,01	2.704.387,63	86,72
1.1.4.1	1035	1	387.564,57	311.023,36	3.904.234,66	76.541,21
1.2.4.2	1239	2	12.958.601,68	308.293,83	371.316.879,99	12.650.307,85
1.1.4.2	1004	1	307.965,12	306.946,55	16.617.444,57	1.018,57
1.1.3.1	1032	1	1.415.913,83	301.698,27	33.552.648,68	1.114.215,56
1.2.4.1	1255	1	338.053,52	295.921,78	1.224.300,03	42.131,74
1.1.13.1	1213	1	405.349,44	284.283,49	497.039,36	121.065,95
1.1.4.1	1007	1	281.979,14	281.979,14	572.792,13	0,00
1.1.12.1	1802	1	44.761,58	269.744,48	203.679,39	-224.982,90
1.1.13.2	1600	1	0,00	266.582,80	805.674.345,43	-266.582,80
1.1.7.1	1410	1	255.203,49	255.203,49	3.536.928,28	0,00
1.1.4.2	1027	2	370.794,74	239.315,43	51.357.573,57	131.479,31
1.1.13.1	1471	2	241.099,27	234.645,10	6.436,51	6.454,17
1.2.5.1	1242	2	213.092,12	225.780,74	5.289.978,18	-12.688,62
1.1.13.1	1213	10	225.662,69	225.600,75	2.618.888,16	61,94
1.2.3.1	1039	1	0,00	225.000,00	0,00	-225.000,00
1.1.12.2	1999	1	261.273,41	214.603,20	1.601.038,00	46.670,21
1.2.2.1	1051	3	192.910,22	206.324,18	21,69	-13.413,96
1.1.4.1	1035	3	216.028,19	200.012,62	5.173.854,87	16.015,57
1.1.3.1	1026	12	189.607,76	189.607,76	0,00	0,00
1.2.1.1	1181	1	185.284,38	185.284,38	0,00	0,00
1.2.1.1	1045	1	177.561,94	177.531,07	731.861,58	30,87
1.2.1.1	1059	1	166.815,54	166.815,54	40.325,51	0,00
1.1.8.1	1418	1	159.017,40	158.201,84	1.178.270,79	815,56
1.1.11.1	1809	1	157.812,87	157.812,87	0,00	0,00
1.2.5.2	1253	7	172.490,97	149.586,05	223.726,49	22.904,92
1.1.13.1	1238	1	74.401,85	149.425,28	27.204,01	-75.023,43
1.2.5.2	1253	3	176.377,79	143.914,63	1.469.200,46	32.463,16
1.1.13.1	1232	1	123.027,87	136.601,32	29.679.314,08	-13.573,45
1.1.3.1	1018	1	124.427,87	135.317,59	68.536.173,59	-10.889,72
1.2.2.2	1172	7	148.505,55	132.390,54	95.807.071,60	16.115,01

ATTENDIBILITÀ DELLE SCRITTURE CONTABILI

Tipologia	Capitolo	Articolo	Riscosso residui 2019	Totale da versare 2018	Totale da riscuotere 2018	Riscossioni nette 2019
1.1.8.1	1459	1	338.144,16	128.218,58	293.093,44	209.925,58
1.2.5.2	1253	6	133.221,40	126.375,20	2.962.990,70	6.846,20
1.2.2.1	1043	2	204.789,71	119.809,12	54.136.510,34	84.980,59
1.1.13.1	1471	1	140.797,86	117.221,58	59.175,92	23.576,28
1.2.5.1	1242	4	112.844,28	114.314,02	2.118.234,51	-1.469,74
1.2.3.2	1180	1	101.783,19	108.932,60	0,00	-7.149,41
1.2.4.1	1207	1	103.538,25	103.538,25	0,00	0,00
1.1.7.1	1460	2	103.716,44	103.483,47	232,97	232,97
1.1.1.1	1023	25	98.282,09	98.282,56	586.608,78	-0,47
1.1.3.1	1026	6	181.001,97	95.844,59	691.856,72	85.157,38
1.1.4.1	1007	9	95.104,61	95.104,61	0,00	0,00
1.1.4.1	1080	1	90.699,41	90.699,41	0,00	0,00
1.2.4.1	1254	1	214.396,27	88.564,61	6.678.815,72	125.831,66
1.1.4.1	1078	1	930.883,58	88.096,50	6.232.791,50	842.787,08
1.1.4.1	1079	1	700.935,06	83.701,62	3.666.319,52	617.233,44
1.1.11.1	1805	9	83.690,46	83.690,46	0,00	0,00
1.1.3.1	1026	19	88.242,21	83.260,98	450.840,84	4.981,23
1.1.13.1	1218	3	143.320,47	81.761,22	58.332,19	61.559,25
1.2.2.2	1172	2	135.497,02	78.078,90	282.877.474,75	57.418,12
1.1.3.1	1026	1	72.732,15	72.732,15	18.726,48	0,00
1.1.13.2	1237	1	77.293,42	70.846,22	687.752,61	6.447,20
1.1.11.1	1805	6	654.750,60	69.108,50	21.676.046,78	585.642,10
1.1.13.1	1213	9	67.931,85	67.931,85	0,00	0,00
1.2.5.1	1251	1	67.549,73	67.549,73	586.658,81	0,00
1.1.1.1	1023	9	70.621,85	65.854,68	129.939,48	4.767,17
1.1.3.1	1197	3	65.239,08	64.909,68	43.247,24	329,40
1.2.4.1	1254	3	83.535,54	64.704,94	506.469,76	18.830,60
1.1.3.1	1058	1	64.417,65	64.417,65	119,89	0,00
1.1.11.1	1821	1	61.681,73	63.030,69	70.342.553,52	-1.348,96
1.1.13.2	1208	2	64.375,38	54.872,97	33.458.990,82	9.502,41
1.1.4.1	1028	2	62.082,71	52.598,20	0,00	9.484,51
1.1.11.1	1809	9	52.229,28	52.229,28	0,00	0,00
1.2.2.2	1172	10	34.320,47	51.561,71	4.416,22	-17.241,24
1.2.5.1	1242	3	68.264,74	51.265,82	2.046.146,50	16.998,92
1.1.3.1	1074	6	49.978,69	49.770,92	37.378,65	207,77
1.1.13.1	1216	2	0,00	48.662,25	649.099.174,19	-48.662,25
1.1.3.1	1026	20	47.477,88	46.737,80	29.558,88	740,08
1.2.5.2	1253	4	142.616,65	44.908,08	3.794.458,07	97.708,57
1.1.13.2	1218	2	15.021.804,94	39.769,50	830.124.613,07	14.982.035,44
1.1.13.1	1213	3	38.145,76	38.145,76	0,00	0,00
1.2.1.1	1069	1	34.513,76	34.636,26	17.496,58	-122,50
1.1.4.2	1002	1	26.944,33	33.515,68	141.998,14	-6.571,35
1.2.4.2	1301	1	8.025,05	28.766,37	304.789,11	-20.741,32

RENDICONTO DELL'ENTRATA

Tipologia	Capitolo	Articolo	Riscosso residui 2019	Totale da versare 2018	Totale da riscuotere 2018	Riscossioni nette 2019
1.2.5.2	1253	5	35.531,77	27.695,37	164.585,66	7.836,40
1.2.1.1	1057	1	29.898,87	27.062,75	501.165,70	2.836,12
1.1.3.1	1026	11	25.707,95	25.707,95	0,00	0,00
1.1.13.2	1471	3	614.679,05	24.029,47	1.733.931.663,85	590.649,58
1.1.8.1	1403	1	0,00	23.274,86	973.490,39	-23.274,86
1.2.5.1	1242	5	13.803,25	22.279,97	328.612,01	-8.476,72
1.1.13.1	1211	2	20.150,50	20.150,50	0,00	0,00
1.2.4.1	1503	1	18.921,70	18.921,70	0,00	0,00
1.1.13.1	1236	1	46.366,84	18.675,87	149.147,10	27.690,97
1.1.13.2	1800	1	67.450,65	18.336,28	7.442.884,64	49.114,37
1.1.4.1	1042	1	19.249,33	17.906,13	333.886,14	1.343,20
1.1.3.1	1034	3	546.965,92	17.579,51	52.750.346,91	529.386,41
1.1.6.2	1205	3	828.984,48	17.342,49	63.504.215,61	811.641,99
1.2.2.2	1172	4	35.548,45	14.931,88	127.755.866,10	20.616,57
1.1.12.1	1812	1	14.581,96	14.581,96	770.242,92	0,00
1.2.2.1	1060	1	13.859,38	13.859,38	4.321,16	0,00
1.1.7.2	1410	2	45.446,09	12.311,88	34.136.047,55	33.134,21
1.2.1.1	1072	1	10.952,97	10.952,97	0,00	0,00
1.2.5.1	1242	6	11.913,05	10.601,72	51.508,57	1.311,33
1.1.7.2	1461	1	5.793,96	10.523,18	4.560,57	-4.729,22
1.1.8.1	1412	1	486.516,31	9.499,70	6.543.534,31	477.016,61
1.1.4.1	1007	3	9.121,09	9.121,09	0,00	0,00
1.1.6.1	1205	2	10.723,52	8.822,14	56.749,80	1.901,38
1.1.4.1	1199	1	8.644,69	8.644,69	0,00	0,00
1.1.13.1	1238	2	6.343,05	8.451,68	2.290,35	-2.108,63
1.1.3.1	1031	4	8.027,90	8.027,90	0,00	0,00
1.1.4.1	1007	4	7.900,09	7.900,09	0,00	0,00
1.1.9.1	1603	1	18.464,86	7.826,55	10.975.725,14	10.638,31
1.2.3.2	1150	4	8.123,25	6.869,08	6.458.182,51	1.254,17
1.1.13.1	1223	1	6.784,89	6.784,89	245.203,29	0,00
1.1.11.1	1805	4	6.605,46	6.605,46	0,00	0,00
1.1.6.2	1205	8	21.755,54	5.912,09	331.307,39	15.843,45
1.1.13.1	1213	4	5.642,92	5.642,92	0,00	0,00
1.2.2.2	1172	12	2.877,06	5.386,26	12.801.066,26	-2.509,20
1.1.13.1	1224	1	23.609,12	5.352,93	1.083.595,57	18.256,19
1.1.8.1	1413	1	23.692,36	5.183,96	5.501.894,09	18.508,40
1.1.1.1	1023	10	8.947,43	5.128,38	110.042,24	3.819,05
1.1.3.1	1031	3	4.919,76	4.919,76	0,00	0,00
1.2.2.2	1101	1	5.641,61	4.873,13	1.574.323,90	768,48
1.1.4.2	1040	4	1.194.146,77	4.829,48	33.719.814,18	1.189.317,29
1.1.13.2	1233	2	3.310.716,35	4.708,12	328.397.714,28	3.306.008,23
1.2.3.2	1171	3	311.063,18	4.573,62	55.107.445,73	306.489,56
1.1.11.1	1809	4	4.122,30	4.122,30	0,00	0,00

ATTENDIBILITÀ DELLE SCRITTURE CONTABILI

Tipologia	Capitolo	Articolo	Riscosso residui 2019	Totale da versare 2018	Totale da riscuotere 2018	Riscossioni nette 2019
1.2.2.2	1015	1	0,00	3.844,54	344.240,32	-3.844,54
1.1.13.2	1217	2	1.008.991,91	3.642,17	206.905.579,87	1.005.349,74
1.1.3.1	1054	1	384.130,55	3.422,34	17.041.766,40	380.708,21
1.2.1.1	1056	1	3.400,63	3.400,63	0,00	0,00
1.1.13.2	1210	4	16.918,29	3.250,30	106.416,79	13.667,99
1.1.13.1	1216	3	0,00	3.054,05	27.534,21	-3.054,05
1.2.2.2	1020	1	2.944,45	2.920,56	605.797,02	23,89
1.1.8.1	1462	1	13.923,54	2.730,48	517.910.239,29	11.193,06
1.2.3.2	1038	1	1.836,71	2.721,40	5.581.247,29	-884,69
1.1.4.2	1003	6	2.659,33	2.659,33	482.774,62	0,00
1.2.1.1	1070	1	3.241,09	2.400,36	39.294,68	840,73
1.1.3.1	1026	21	2.349,49	2.349,49	3.862,35	0,00
1.2.2.1	1044	1	2.263,03	2.263,03	0,00	0,00
1.1.3.1	1026	22	2.197,11	2.197,11	142,00	0,00
1.1.7.2	1460	3	36.253,38	2.022,81	19.873.201,15	34.230,57
1.2.1.1	1033	3	1.843,23	1.843,23	0,00	0,00
1.1.3.1	1017	1	1.739,04	1.739,04	0,00	0,00
1.1.8.1	1411	2	14.691,11	1.649,66	22.124.854,73	13.041,45
1.2.1.1	1033	7	4.567,76	1.625,49	913.159,45	2.942,27
1.1.8.1	1466	1	50.626,34	1.604,75	441.251,28	49.021,59
1.1.13.1	1211	1	9.004,25	1.206,13	223.076,75	7.798,12
1.1.8.1	1415	1	12.100,18	1.144,87	749.312,12	10.955,31
1.1.4.1	1049	2	1.121,91	1.121,91	0,00	0,00
1.1.13.1	1238	3	619,57	1.110,93	0,00	-491,36
1.1.4.1	1025	16	1.387,61	890,77	0,00	496,84
1.2.2.1	1075	1	806,17	806,17	7.865.942,21	0,00
1.1.3.1	1031	6	770,34	770,34	0,00	0,00
1.1.13.2	1419	2	38.154,29	584,38	4.857.995,89	37.569,91
1.1.3.1	1031	5	896,94	561,06	901.988,04	335,88
1.1.6.2	1201	3	519,20	519,20	8.886,63	0,00
1.1.11.1	1805	8	10.681,01	475,41	563.943,63	10.205,60
1.1.3.1	1031	1	124,19	335,64	1.806,73	-211,45
1.1.4.2	1025	19	324,11	324,68	72.346,54	-0,57
1.1.10.1	1806	1	5.200,63	312,27	57.727,31	4.888,36
1.1.4.1	1025	17	250,79	250,79	0,00	0,00
1.2.1.1	1074	3	208,85	208,85	0,00	0,00
1.2.1.1	1065	1	137.884,80	192,93	13.393.638,40	137.691,87
1.1.13.1	1213	2	161,43	161,43	539,50	0,00
1.1.4.1	1049	1	136,60	136,60	58.408,09	0,00
1.1.4.2	1003	1	706.371,59	119,80	207.047.365,21	706.251,79
1.2.2.1	1043	1	15.517,37	118,99	3.300.207,77	15.398,38
1.1.4.2	1148	2	2.398,29	86,57	13.171,01	2.311,72
1.1.13.1	1222	1	973,59	85,35	32.765,11	888,24

RENDICONTO DELL'ENTRATA

Tipologia	Capitolo	Articolo	Riscosso residui 2019	Totale da versare 2018	Totale da riscuotere 2018	Riscossioni nette 2019
1.1.8.2	1459	3	1.226,24	64,94	8.708.373,58	1.161,30
1.1.2.1	1024	9	0,00	60,43	0,00	-60,43
1.1.8.1	1459	2	52,37	52,37	0,00	0,00
1.1.4.2	1004	6	51,90	51,90	44.922,03	0,00
1.1.11.1	1805	3	52,00	50,83	0,00	1,17
1.1.8.1	1420	1	0,00	44,58	14.884,47	-44,58
1.1.9.2	1604	2	279,88	15,54	429.463,68	264,34
1.1.11.1	1805	10	110,60	11,48	2.699.110,13	99,12
1.1.3.2	1055	2	9,35	9,35	0,00	0,00
1.1.8.1	1411	3	3.481,13	6,99	6.221.129,38	3.474,14
1.1.6.1	1205	11	1,02	1,02	0,00	0,00
1.1.1.1	1023	17	164,28	0,59	439.388,50	163,69
1.2.2.2	1172	1	0,49	0,49	14.554,40	0,00
1.1.13.2	1235	2	148.687,00	0,42	436.155.288,13	148.686,58
1.1.4.2	1035	4	0,23	0,23	241.984,08	0,00
1.1.8.1	1451	1	0,00	0,20	189.218,81	-0,20
1.1.8.1	1415	2	0,04	0,04	494.601,63	0,00
1.2.3.1	1150	1	0,01	0,01	0,00	0,00
Totale Titolo 1			39.795.594.184,33	36.048.178.318,35	63.574.668.243,03	3.747.415.865,98

Tipologia	Capitolo	Articolo	Riscosso residui 2019	Totale da versare 2018	Totale da riscuotere 2018	Riscossioni nette 2019
2.1.8.1	2532	1	1.337.622.380,00	1.337.622.380,00	5.322.971,52	0,00
2.1.2.3	3342	12	368.610.096,95	368.569.356,13	34.988.573,56	40.740,82
2.1.5.1	2301	1	197.689.247,95	195.177.579,71	14.619.808.095,51	2.511.668,24
2.1.5.1	3312	3	246.258.758,28	117.451.498,58	1.927.415.273,20	128.807.259,70
2.1.7.2	3465	1	102.487.217,56	102.487.217,56	152.719,03	0,00
2.1.1.1	3321	1	89.794.607,00	86.142.753,07	69.945.180,07	3.651.853,93
2.1.3.3	3210	1	222.914.014,24	78.496.790,22	2.011.662.809,34	144.417.224,02
2.1.5.1	3313	2	115.132.212,93	78.442.648,35	243.203.119,16	36.689.564,58
2.1.7.2	2538	1	71.047.268,90	71.045.410,74	55.660,39	1.858,16
2.1.1.1	2328	1	70.789.486,15	70.789.486,15	0,00	0,00
2.1.3.2	2612	4	65.685.950,17	65.057.041,92	75.719.213,60	628.908,25
2.1.1.1	2054	1	48.571.237,81	46.187.423,54	17.532.447,01	2.383.814,27
2.1.7.3	3563	5	42.961.877,13	43.001.609,20	11.676.332,72	-39.732,07
2.1.5.1	3313	1	191.787.686,99	42.603.314,69	4.232.263.261,71	149.184.372,30
2.1.3.2	2604	1	27.643.638,24	27.661.588,99	3.396.047,79	-17.950,75
2.1.1.1	2065	2	15.444.518,91	23.406.241,23	124.962,60	-7.961.722,32
2.1.4.1	3970	1	173.524.276,49	23.339.644,66	642.523.432,08	150.184.631,83
2.1.8.1	2529	1	22.488.153,77	22.488.153,77	2.792.088,07	0,00
2.1.3.2	2608	1	20.628.347,32	20.869.033,34	32.130.898,62	-240.686,02
2.1.5.1	3313	3	45.683.992,62	20.521.726,48	106.964.276,36	25.162.266,14
2.1.5.1	3312	4	48.865.460,83	18.748.380,82	1.078.955.519,02	30.117.080,01
2.1.3.2	2601	1	17.844.255,16	18.724.363,35	232.077.319,81	-880.108,19

ATTENDIBILITÀ DELLE SCRITTURE CONTABILI

Tipologia	Capitolo	Articolo	Riscosso residui 2019	Totale da versare 2018	Totale da riscuotere 2018	Riscossioni nette 2019
2.1.5.3	2326	1	7.137.845,47	18.059.398,94	5.610.836.612,86	-10.921.553,47
2.1.7.3	3410	1	17.024.814,66	17.022.289,53	949.073,76	2.525,13
2.1.3.3	3210	6	27.712.760,02	14.766.033,90	294.959.200,39	12.946.726,12
2.1.5.3	2573	7	17.963.160,52	14.330.733,92	374.267.242,75	3.632.426,60
2.1.3.3	3210	7	18.998.773,41	14.171.426,04	3.110.965.064,34	4.827.347,37
2.1.5.1	3312	11	88.712.307,35	13.995.669,84	18.246.633.618,30	74.716.637,51
2.1.5.3	2573	4	15.676.139,46	13.777.562,43	158.127.925,54	1.898.577,03
2.1.7.2	3530	1	14.232.726,74	12.982.103,28	26.121.713,87	1.250.623,46
2.1.5.1	3312	5	17.420.981,14	12.624.707,66	5.973.802.909,80	4.796.273,48
2.1.5.1	2302	1	17.003.587,41	12.108.546,14	8.064.464.931,92	4.895.041,27
2.1.3.3	3210	2	34.802.439,52	12.014.838,76	324.967.847,85	22.787.600,76
2.1.5.3	2413	8	26.499.539,23	11.962.849,81	2.763.416.712,62	14.536.689,42
2.1.1.1	3324	1	11.482.346,77	10.360.147,50	59.385.998,39	1.122.199,27
2.1.7.2	3302	1	18.904.487,03	9.906.996,27	2.036.609.471,00	8.997.490,76
2.1.5.1	3313	6	14.151.790,75	9.866.652,80	149.936.782,22	4.285.137,95
2.1.5.3	3592	14	9.328.161,29	9.328.161,29	40,68	0,00
2.1.2.3	2650	1	9.153.826,70	9.134.939,88	167.075.750,29	18.886,82
2.1.2.3	2226	2	7.396.816,95	7.396.636,95	0,00	180,00
2.1.7.2	2319	1	8.838.995,64	7.070.733,77	1.362.653.145,53	1.768.261,87
2.1.2.3	2568	1	6.612.708,28	6.612.708,28	0,00	0,00
2.1.5.1	2309	1	6.260.564,54	5.938.162,61	5.516.495,70	322.401,93
2.1.3.3	3210	3	52.314.316,59	5.810.131,41	313.266.416,55	46.504.185,18
2.1.2.1	3553	1	5.750.005,82	5.750.005,82	0,00	0,00
2.1.2.1	3301	1	4.546.647,79	4.856.414,01	44.989,56	-309.766,22
2.1.1.1	2225	1	4.757.363,24	4.752.647,34	0,00	4.715,90
2.1.1.1	2009	1	4.604.177,07	4.624.877,46	272.398,42	-20.700,39
2.1.5.3	2573	13	4.873.777,02	4.395.175,27	32.715.098,39	478.601,75
2.1.3.3	3210	4	5.079.079,71	4.197.658,00	63.428.085,81	881.421,71
2.1.5.3	2567	1	18.472.459,42	3.877.390,72	1.130.705.821,24	14.595.068,70
2.1.3.2	2612	1	3.764.693,70	3.865.471,60	46.746.072,65	-100.777,90
2.1.2.1	2101	1	3.369.333,31	3.548.755,91	233.924,22	-179.422,60
2.1.2.2	3518	19	4.276.195,14	3.525.568,53	90.994.867,67	750.626,61
2.1.2.2	2454	12	3.347.087,57	3.347.087,57	0,00	0,00
2.1.2.2	2324	1	3.037.937,27	3.086.952,31	28.011,19	-49.015,04
2.1.3.3	3210	11	6.880.816,53	2.778.668,39	389.022.747,47	4.102.148,14
2.1.7.3	3592	2	4.424.383,00	2.674.575,82	541.585.277,85	1.749.807,18
2.1.5.1	2308	1	332.956,33	2.646.682,35	88.534.189,95	-2.313.726,02
2.1.7.2	3670	1	2.848.385,85	2.504.471,80	32.124.160,84	343.914,05
2.1.3.3	3210	13	2.393.841,11	2.378.493,03	8.857.164,81	15.348,08
2.1.3.2	2612	8	2.349.674,52	2.336.470,60	3.700.524,09	13.203,92
2.1.5.3	2439	7	2.286.872,17	2.287.667,69	14.718,07	-795,52
2.1.8.1	2528	1	2.202.635,68	2.202.635,68	1.811.829,39	0,00
2.1.2.2	2584	1	1.966.337,77	1.928.077,96	0,00	38.259,81

RENDICONTO DELL'ENTRATA

Tipologia	Capitolo	Articolo	Riscosso residui 2019	Totale da versare 2018	Totale da riscuotere 2018	Riscossioni nette 2019
2.1.3.2	2612	2	2.007.919,16	1.918.255,38	5.608.693,90	89.663,78
2.1.5.3	3592	24	2.167.506,98	1.874.046,71	6.215.196,26	293.460,27
2.2.1.2	3336	1	1.739.246,38	1.739.154,63	627.486,50	91,75
2.1.5.3	2440	1	1.599.708,24	1.607.992,65	260.611,94	-8.284,41
2.1.5.3	3319	1	1.462.832,13	1.537.854,75	0,00	-75.022,62
2.1.5.1	3312	9	3.961.232,71	1.479.760,04	241.832.640,15	2.481.472,67
2.1.3.2	2614	1	1.161.269,22	1.234.996,59	1.466.273,33	-73.727,37
2.1.2.3	2465	1	1.150.118,18	1.150.118,18	0,00	0,00
2.1.3.2	2612	3	936.526,59	1.101.467,90	4.454.808,15	-164.941,31
2.1.3.3	3210	10	4.342.446,82	1.061.606,49	156.156.729,73	3.280.840,33
2.1.3.2	2607	1	1.253.207,44	1.058.554,85	23.521.373,63	194.652,59
2.1.5.3	2325	1	2.108.210,72	1.040.100,93	936.610.938,46	1.068.109,79
2.1.5.1	3315	1	1.284.652,26	1.027.110,86	1.890.067.795,25	257.541,40
2.1.1.1	2065	1	2.184.056,28	962.421,90	26.312.500,03	1.221.634,38
2.1.1.1	2314	1	912.584,96	924.181,47	44.342,54	-11.596,51
2.1.3.2	2609	1	841.261,31	870.399,32	335,70	-29.138,01
2.1.3.2	2616	1	572.511,31	793.448,61	10.428.964,50	-220.937,30
2.1.7.2	3522	1	1.188.734,82	790.913,06	29.032.916,85	397.821,76
2.1.2.3	2582	20	775.108,50	779.102,10	0,00	-3.993,60
2.1.7.2	3570	1	798.367,15	769.014,43	33.184.475,97	29.352,72
2.1.5.3	2573	12	752.321,04	750.005,72	140.381,53	2.315,32
2.1.3.2	2608	2	516.248,47	722.305,83	111.560,08	-206.057,36
2.1.2.1	2226	3	684.251,95	689.250,65	0,00	-4.998,70
2.1.2.3	2226	1	572.404,08	653.114,03	0,00	-80.709,95
2.1.5.1	3312	14	4.237.811,77	641.723,42	847.891.948,76	3.596.088,35
2.1.5.1	2303	1	409.479,36	615.924,19	15.233.854,99	-206.444,83
2.1.7.2	3524	1	442.594,04	612.329,02	10.524,10	-169.734,98
2.1.7.2	3560	1	1.247.051,92	608.555,34	2.464.610.169,19	638.496,58
2.1.5.3	2462	1	364.656,24	582.850,98	4.075,77	-218.194,74
2.1.5.1	3314	1	730.718,63	543.450,60	177.932.326,31	187.268,03
2.1.5.3	2454	4	606.069,06	540.932,85	150.373.780,34	65.136,21
2.1.5.1	2331	1	515.977,37	516.100,28	0,00	-122,91
2.1.4.1	3971	1	6.268.980,20	503.037,75	55.358.285,18	5.765.942,45
2.1.5.1	2315	1	939.577,94	469.517,25	45.611.128,16	470.060,69
2.1.5.1	2370	1	321.695,83	462.699,46	5.497.299,38	-141.003,63
2.1.7.3	3592	1	62.664,72	458.047,59	77.471,63	-395.382,87
2.1.2.1	2406	1	532.748,55	444.557,28	401.027,20	88.191,27
2.1.5.1	2351	1	333.886,14	398.340,82	732.772.887,66	-64.454,68
2.1.5.1	3312	15	1.336.191,03	378.460,79	398.913.610,58	957.730,24
2.1.5.3	2439	27	371.864,90	372.870,09	0,00	-1.005,19
2.1.7.3	3592	3	14.120.842,41	370.655,60	3.756.399.305,25	13.750.186,81
2.1.7.2	3663	1	364.659,69	368.161,69	874.258,48	-3.502,00
2.1.5.3	2327	1	816.441,23	336.720,56	74.931.113,13	479.720,67

ATTENDIBILITÀ DELLE SCRITTURE CONTABILI

Tipologia	Capitolo	Articolo	Riscosso residui 2019	Totale da versare 2018	Totale da riscuotere 2018	Riscossioni nette 2019
2.1.7.2	3550	1	745.305,34	335.442,29	15.137.448,10	409.863,05
2.1.1.1	3417	1	334.711,50	334.711,50	0,00	0,00
2.1.7.2	3570	4	318.167,83	318.167,83	33,48	0,00
2.1.5.3	3319	3	55.879,81	318.128,44	0,00	-262.248,63
2.1.5.1	2306	1	156.896,02	297.164,79	486.124,25	-140.268,77
2.1.5.1	3313	5	368.847,73	296.991,28	2.917.101,02	71.856,45
2.1.2.1	2311	1	281.042,22	283.555,99	148,14	-2.513,77
2.1.7.3	2329	1	9.655.035,63	267.610,00	253.998.053,96	9.387.425,63
2.1.7.2	3658	1	258.263,01	258.263,01	258.263,01	0,00
2.1.2.1	2582	28	250.491,58	250.491,58	0,00	0,00
2.1.7.2	3580	1	412.919,79	240.891,01	17.205.370,79	172.028,78
2.1.7.3	3549	1	2.444.769,60	232.711,16	218.118.092,42	2.212.058,44
2.1.7.2	3590	1	211.197,32	229.840,34	3.694.476,37	-18.643,02
2.1.7.2	3674	1	193.898,33	210.446,13	0,00	-16.547,80
2.1.1.1	2015	1	140.167,96	198.056,82	13.598,75	-57.888,86
2.1.2.1	2405	1	238.849,49	187.227,54	21.758,18	51.621,95
2.1.3.3	3210	12	414.038,77	187.040,21	21.467.116,64	226.998,56
2.1.5.1	3312	1	189.893,72	167.505,95	11.156.456,33	22.387,77
2.1.5.1	3312	8	205.357,33	164.817,30	10.344.630,49	40.540,03
2.1.5.1	2304	1	169.005,75	145.678,95	1.943.228,16	23.326,80
2.1.2.2	2584	13	143.815,00	143.815,00	0,00	0,00
2.1.3.2	2616	2	86.402,06	142.726,74	48.805,18	-56.324,68
2.1.5.3	3319	6	116.955,11	119.471,54	0,00	-2.516,43
2.1.1.1	2162	1	117.838,50	117.811,05	572.458,61	27,45
2.1.1.1	2003	1	92.625,19	105.434,89	7.531.289,34	-12.809,70
2.1.3.2	2610	1	35.769,86	103.083,23	61.914,06	-67.313,37
2.1.7.2	3455	1	102.413,36	102.710,44	34.253.393,07	-297,08
2.1.7.2	3701	1	78.195,71	102.229,78	3.693,38	-24.034,07
2.1.5.3	2474	1	0,00	98.080,12	1.007.019,41	-98.080,12
2.1.8.2	2533	3	95.104,46	93.465,26	132.390,15	1.639,20
2.1.2.2	2413	1	149.107,75	91.261,41	1.542.505,43	57.846,34
2.1.3.2	2603	1	116.537,91	82.562,02	4.191,50	33.975,89
2.1.7.3	3563	2	77.668,08	77.668,08	102,00	0,00
2.1.5.1	3312	13	84.057,32	74.770,91	3.416,36	9.286,41
2.1.5.1	2389	1	104.406,15	74.445,34	29.960,81	29.960,81
2.1.5.3	2439	13	37.495,66	70.585,57	0,00	-33.089,91
2.1.1.1	3467	1	66.116,26	67.546,72	104,25	-1.430,46
2.1.2.2	3406	1	66.600,80	66.600,80	5.625,00	0,00
2.1.5.1	2523	1	32.681,52	65.583,27	0,00	-32.901,75
2.1.2.2	2413	3	89.899,00	60.608,68	341.471,91	29.290,32
2.1.2.1	2569	8	324.034,49	57.771,32	20.763.067,33	266.263,17
2.1.2.1	2459	1	56.279,98	56.344,92	30.882,74	-64,94
2.1.5.3	2439	4	38.121,25	55.114,44	3.703.235,17	-16.993,19

RENDICONTO DELL'ENTRATA

Tipologia	Capitolo	Articolo	Riscosso residui 2019	Totale da versare 2018	Totale da riscuotere 2018	Riscossioni nette 2019
2.1.2.2	2582	17	54.052,55	54.560,73	0,00	-508,18
2.1.4.1	3970	2	119.397,27	53.607,53	283.881,15	65.789,74
2.1.2.2	2413	5	52.141,62	52.141,62	72.461,06	0,00
2.1.5.3	2376	1	278.232,76	49.817,89	34.406.933,68	228.414,87
2.1.2.2	2582	5	46.198,25	46.198,25	0,00	0,00
2.1.2.2	3411	2	46.119,50	46.119,50	650,00	0,00
2.1.5.3	2582	23	45.640,43	44.743,30	0,00	897,13
2.1.7.2	3570	3	44.236,14	44.236,14	0,00	0,00
2.1.2.2	3408	3	43.178,77	43.178,77	0,00	0,00
2.1.3.2	2612	7	41.400,36	42.798,68	6.591,00	-1.398,32
2.1.4.1	3979	1	640.650,54	42.293,21	248.388.299,47	598.357,33
2.1.5.1	3312	12	114.162,58	41.690,18	26.825.736,51	72.472,40
2.1.2.1	2319	2	49.138,82	40.337,10	234.388,47	8.801,72
2.1.3.2	2612	5	24.758,57	39.270,59	77.301,45	-14.512,02
2.1.2.2	2582	14	34.482,18	38.921,53	0,00	-4.439,35
2.1.3.2	2612	6	31.049,91	37.290,80	309.919,63	-6.240,89
2.1.5.1	3312	7	141.179,11	36.949,09	156.317.140,03	104.230,02
2.1.7.2	3530	3	36.893,00	36.892,96	0,00	0,04
2.1.2.1	3306	1	18.367,09	36.889,97	0,00	-18.522,88
2.1.2.2	2454	27	143.433,01	33.279,41	1.392.904,92	110.153,60
2.1.7.2	3423	2	98.730,19	33.042,94	108.665.713,13	65.687,25
2.1.2.1	3618	1	28.222,61	32.506,89	0,00	-4.284,28
2.1.5.3	2307	1	25.174,28	31.191,53	73.007,50	-6.017,25
2.1.5.1	3384	1	60.684,63	29.299,05	1.382.718.050,92	31.385,58
2.1.3.2	2617	1	9.422,00	29.030,98	12.597,29	-19.608,98
2.1.2.2	2321	1	69.596,64	27.920,41	39.112,15	41.676,23
2.1.7.2	3708	1	27.328,72	27.156,27	9.824,13	172,45
2.1.1.1	2010	1	25.460,41	24.260,22	16.838,41	1.200,19
2.1.3.3	3270	1	22.501,29	23.894,60	1.439,92	-1.393,31
2.1.1.1	2008	1	13.023,88	22.271,07	694,58	-9.247,19
2.1.3.2	2602	1	22.276,36	22.165,08	72.081,79	111,28
2.1.1.1	2001	1	14.730,47	21.345,63	34.664,11	-6.615,16
2.1.1.1	2055	1	18.474,29	21.248,77	1.211,10	-2.774,48
2.1.2.2	2181	1	16.418,69	20.752,86	0,00	-4.334,17
2.1.5.3	3319	8	22.711,76	20.390,71	2.241.405,19	2.321,05
2.1.2.1	2521	1	15.071,68	19.931,08	0,00	-4.859,40
2.1.7.2	3310	1	110.338,74	19.251,22	96.754.255,25	91.087,52
2.1.7.1	3347	1	17.961,48	17.961,48	0,00	0,00
2.1.3.2	2603	2	11.349,29	16.728,30	2.624,71	-5.379,01
2.1.5.1	2351	2	81.271,40	16.537,92	272.818.738,93	64.733,48
2.1.7.3	2573	1	15.614,84	15.614,84	0,00	0,00
2.2.1.2	3307	1	17.446,17	15.457,05	121.948,87	1.989,12
2.1.3.2	2611	1	14.344,27	15.328,34	186.101,88	-984,07

ATTENDIBILITÀ DELLE SCRITTURE CONTABILI

Tipologia	Capitolo	Articolo	Riscosso residui 2019	Totale da versare 2018	Totale da riscuotere 2018	Riscossioni nette 2019
2.1.2.1	2360	1	11.878,72	15.148,93	144.862,54	-3.270,21
2.1.2.2	2454	7	15.052,25	15.052,25	0,00	0,00
2.1.3.6	2653	1	14.985,87	14.985,87	2.151,76	0,00
2.1.7.2	3500	4	18.037,42	14.852,87	0,00	3.184,55
2.1.7.2	3600	1	1.093.786,80	14.514,49	236.910.844,29	1.079.272,31
2.1.5.2	3322	2	14.350,55	14.350,55	0,00	0,00
2.1.5.1	3312	10	13.120,53	14.002,12	2.182.906,10	-881,59
2.1.5.3	3703	1	81.013,48	13.843,29	10.987.945,50	67.170,19
2.1.1.1	2162	2	13.501,38	13.501,38	0,00	0,00
2.1.2.1	2305	1	12.600,00	12.600,00	0,00	0,00
2.1.2.1	2170	1	12.334,74	12.334,74	84,76	0,00
2.1.5.1	3313	4	58.314,38	12.253,98	6.675.824,45	46.060,40
2.1.5.1	2522	1	11.736,40	12.149,17	0,00	-412,77
2.1.5.3	2582	22	11.744,61	11.793,87	2.942,57	-49,26
2.1.1.1	2005	1	9.215,76	11.613,45	22.359,96	-2.397,69
2.1.7.2	3375	1	11.325,08	11.586,05	0,00	-260,97
2.1.7.2	2368	4	176.802,30	11.076,96	27.415.273,11	165.725,34
2.1.3.3	3210	5	638.107,43	10.967,23	34.748.715,46	627.140,20
2.1.2.1	2569	10	211.585,75	10.695,13	7.059.508,95	200.890,62
2.1.7.2	3783	1	10.688,54	10.688,54	0,00	0,00
2.1.7.2	3424	2	877.929,59	10.631,74	158.109.455,63	867.297,85
2.1.2.1	3570	2	10.032,40	10.032,40	0,00	0,00
2.1.2.1	3500	2	9.311,53	9.433,76	0,00	-122,23
2.1.1.1	2056	1	1.894,76	8.930,17	1.028,94	-7.035,41
2.1.2.2	3518	1	728.964,21	8.813,03	13.150.860,00	720.151,18
2.1.5.3	3319	5	7.380,06	7.943,97	0,00	-563,91
2.1.2.2	2584	3	17.934,03	7.532,04	0,00	10.401,99
2.1.7.3	3592	15	60.882,11	7.491,09	62.278.402,47	53.391,02
2.1.3.3	2368	2	7.057,86	7.138,35	0,00	-80,49
2.1.8.2	2534	2	7.127,31	7.127,31	90,69	0,00
2.1.5.1	2524	1	5.293,94	7.125,56	0,00	-1.831,62
2.1.7.2	3602	1	64.877,24	7.066,53	10.020.591,61	57.810,71
2.1.2.1	3702	1	6.541,60	6.541,60	5,60	0,00
2.1.5.1	3373	1	369.980,58	6.409,44	6.921.513,46	363.571,14
2.1.1.1	2456	1	6.198,10	6.198,10	747,98	0,00
2.1.7.2	2319	3	257.647,75	5.800,14	6.603.540,53	251.847,61
2.1.7.2	3709	1	5.710,04	5.710,04	0,00	0,00
2.1.2.3	3342	1	5.551,63	4.904,47	1.028.470,05	647,16
2.1.2.1	3479	1	5.835,60	4.750,00	5.521,60	1.085,60
2.1.5.1	2373	1	540.887,93	4.581,75	21.262.626,96	536.306,18
2.1.7.2	3427	2	102.872,57	4.295,92	46.188.989,54	98.576,65
2.1.7.3	2584	4	3.104,77	3.639,66	21.316,70	-534,89
2.1.7.2	3464	1	3.070,28	3.511,93	59.667,04	-441,65

RENDICONTO DELL'ENTRATA

Tipologia	Capitolo	Articolo	Riscosso residui 2019	Totale da versare 2018	Totale da riscuotere 2018	Riscossioni nette 2019
2.1.2.2	2454	5	3.378,87	3.425,69	20.212,34	-46,82
2.1.2.1	2569	2	292.717,41	3.113,43	11.766.212,72	289.603,98
2.1.2.2	3408	2	3.091,59	3.091,59	0,00	0,00
2.1.7.2	3680	1	15.221,88	3.075,54	2.717.461,61	12.146,34
2.1.2.2	3458	1	5.724,08	3.036,71	12.905,60	2.687,37
2.1.7.2	3445	2	39.677,65	3.008,10	1.166.445,84	36.669,55
2.1.2.1	2385	1	3.384,00	2.965,36	0,00	418,64
2.1.7.2	3431	1	42.986,15	2.915,45	407.576,74	40.070,70
2.1.7.2	3711	1	0,00	2.800,34	0,00	-2.800,34
2.1.4.2	3980	1	3.212,27	2.656,84	131.555.787,26	555,43
2.1.2.1	2320	1	4.179,63	2.442,22	74.204,46	1.737,41
2.1.7.3	2454	3	2.394,00	2.394,00	500.207,04	0,00
2.1.5.1	2386	2	1.147.894,80	2.244,95	169.632.368,33	1.145.649,85
2.1.7.3	2454	2	2.157,17	2.081,97	0,00	75,20
2.1.3.3	3221	1	147.587,19	2.025,22	363.153.770,35	145.561,97
2.1.5.3	2402	1	3.540,22	1.912,91	17.627,27	1.627,31
2.1.2.1	2408	1	1.663,60	1.663,60	254,30	0,00
2.1.2.2	2584	12	1.528,50	1.528,50	0,00	0,00
2.1.5.3	2462	2	135.987,48	1.487,56	16.768.012,94	134.499,92
2.1.2.2	3411	1	1.442,68	1.442,68	1.699,62	0,00
2.1.5.1	2569	9	309.943,75	1.418,20	71.276.793,40	308.525,55
2.1.2.1	3526	1	1.246,97	1.246,97	0,00	0,00
2.1.7.2	3481	1	1.217,68	1.198,39	5,64	19,29
2.1.5.1	3312	6	638.698,38	1.190,40	30.423.098,47	637.507,98
2.1.7.2	3310	2	1.151,23	1.151,23	0,00	0,00
2.1.7.2	3540	1	17.809,17	1.110,36	1.737.825,14	16.698,81
2.1.2.1	3552	1	0,00	1.093,63	0,00	-1.093,63
2.1.1.1	2007	1	959,31	1.050,21	1.357,72	-90,90
2.1.1.1	2171	1	1.032,91	1.032,91	1.032,91	0,00
2.1.1.1	3595	1	8.163,36	1.018,17	106.118,34	7.145,19
2.1.7.2	3503	2	17.616,49	1.017,57	1.720.440,62	16.598,92
2.1.3.3	3222	1	954,81	948,81	827.048,95	6,00
2.1.4.1	3971	2	3.289,72	822,12	87.245,12	2.467,60
2.1.2.2	3654	1	1.969.429,55	815,89	2.146.018,30	1.968.613,66
2.1.7.2	3662	1	555,28	555,28	8.580,79	0,00
2.2.1.2	2340	1	491,94	491,94	87.312,25	0,00
2.1.7.2	3444	1	108.581,97	453,84	290.004.935,59	108.128,13
2.1.7.2	3451	2	36.907,87	432,36	509.802,42	36.475,51
2.1.4.1	3974	1	431,60	431,60	0,00	0,00
2.1.2.2	3408	1	430,38	430,38	0,00	0,00
2.1.7.2	3443	2	176.514,15	390,29	38.843.429,88	176.123,86
2.1.5.3	3704	1	2.402,79	341,71	1.165.169,87	2.061,08
2.1.7.3	2439	28	40.009,96	318,69	144.362.607,09	39.691,27

ATTENDIBILITÀ DELLE SCRITTURE CONTABILI

Tipologia	Capitolo	Articolo	Riscosso residui 2019	Totale da versare 2018	Totale da riscuotere 2018	Riscossioni nette 2019
2.1.1.1	3758	1	296,38	296,38	207.163,30	0,00
2.1.3.2	2647	1	4.543,42	272,00	0,00	4.271,42
2.1.3.3	3210	14	165.390,54	260,96	312.964.616,43	165.129,58
2.1.2.2	3525	1	233,83	259,65	0,00	-25,82
2.1.7.2	3424	1	258,23	258,23	0,00	0,00
2.1.5.3	3694	18	7.506,78	236,09	192.495,72	7.270,69
2.1.7.2	3530	4	229,16	226,88	0,00	2,28
2.1.2.2	2439	1	218,64	218,64	0,00	0,00
2.1.7.2	3548	1	203,37	218,28	1.762,74	-14,91
2.1.5.1	2299	2	216,50	216,50	0,00	0,00
2.1.7.2	2595	1	48.054,71	215,93	703.574,05	47.838,78
2.1.2.1	2369	1	200,00	200,00	544,11	0,00
2.1.2.1	2358	1	198,51	196,86	1.940.732,66	1,65
2.1.5.3	2592	9	11.551,34	177,02	8.214.389,91	11.374,32
2.1.7.2	3455	2	97.563,22	165,16	256.883.706,05	97.398,06
2.1.3.4	2954	1	150,30	150,30	0,00	0,00
2.1.2.2	2181	2	1.030,79	141,91	470.678,66	888,88
2.1.7.2	3442	2	64.469,23	135,84	43.768.309,92	64.333,39
2.1.8.1	2527	4	7.796,36	133,95	574.692,14	7.662,41
2.1.2.2	2439	3	130,15	130,15	0,00	0,00
2.1.2.3	3561	1	114,14	114,14	0,00	0,00
2.1.2.2	3558	1	106,94	106,94	0,00	0,00
2.1.7.3	2573	33	106,16	106,16	0,00	0,00
2.1.2.2	3592	19	103,39	103,39	618.732,19	0,00
2.1.5.3	3319	7	68,17	68,17	0,00	0,00
2.1.2.1	2101	2	21.112,98	65,43	9.872.629,23	21.047,55
2.1.2.1	3565	1	64,31	64,31	0,00	0,00
2.1.7.2	3426	2	1.484,45	46,28	6.862.187,57	1.438,17
2.1.7.3	3750	1	45,25	45,25	0,00	0,00
2.1.5.1	2569	13	44,95	44,95	31.866,04	0,00
2.1.7.3	2474	10	37,56	37,56	0,00	0,00
2.1.2.1	2569	6	4.630,83	35,70	458.664,08	4.595,13
2.1.3.3	3210	8	276.083,47	29,34	7.620.073,54	276.054,13
2.1.7.2	3620	1	0,00	23,02	266,74	-23,02
2.1.7.3	2454	6	22,04	22,04	668.820,71	0,00
2.1.7.2	3579	1	104.710,55	14,19	723.204,95	104.696,36
2.1.7.3	3748	1	0,00	14,06	0,00	-14,06
2.1.7.2	3586	1	7.059,74	11,80	41.002.883,35	7.047,94
2.1.5.3	3319	4	8,91	8,91	0,00	0,00
2.1.2.1	2569	5	666,20	8,86	14.233,02	657,34
2.1.2.1	2569	1	9.868,78	7,90	1.825.953,61	9.860,88
2.1.1.1	2449	1	5,16	5,16	7.508,02	0,00
2.1.5.1	2524	2	3.525,33	4,48	190.409,20	3.520,85

RENDICONTO DELL'ENTRATA

Tipologia	Capitolo	Articolo	Riscosso residui 2019	Totale da versare 2018	Totale da riscuotere 2018	Riscossioni nette 2019
2.1.7.2	3448	2	17.290,62	3,34	317.363,34	17.287,28
2.1.2.1	3707	1	137,13	3,01	2.518,87	134,12
2.1.2.2	2454	8	2,69	2,69	0,00	0,00
2.1.2.1	3590	2	0,97	0,97	0,00	0,00
2.1.3.2	2610	2	0,73	0,73	7.136,67	0,00
2.1.2.2	2323	1	0,15	0,15	324,84	0,00
2.1.2.1	2447	1	0,07	0,07	0,00	0,00
2.1.2.3	3583	1	0,04	0,04	0,00	0,00
Totale Titolo 2			4.185.184.222,81	3.244.226.875,40	94.504.399.329,61	940.957.347,41
Tipologia	Capitolo	Articolo	Riscosso residui 2019	Totale da versare 2018	Totale da riscuotere 2018	Riscossioni nette 2019
3.2.1.2	4004	1	81.242,71	82.117,10	0,00	-874,39
3.2.2.2	4726	1	237.410,40	71.246,29	680.901.009,69	166.164,11
3.2.2.2	4854	1	56.405,56	55.587,14	767.835,27	818,42
3.2.1.2	4003	1	1.705.160,18	6.118,49	1.116.823,70	1.699.041,69
3.2.2.2	4850	1	12.971,06	5.049,03	46.359,17	7.922,03
3.2.1.2	4012	1	2.180,60	2.454,08	2,80	-273,48
3.2.1.2	4005	1	2.122,89	1.669,46	2.336,61	453,43
3.2.1.1	4055	1	32.145,16	101,52	3.813,87	32.043,64
3.2.1.2	4006	1	61,97	61,97	0,00	0,00
3.2.2.2	4555	1	2.042,66	17,40	636.136,23	2.025,26
Totale Titolo 3			2.131.743,19	224.422,48	683.474.317,34	1.907.320,71
ENTRATE FINALI			43.982.910.150,33	39.292.629.616,23	158.762.541.889,98	4.690.280.534,10

ATTENDIBILITÀ DELLE SCRITTURE CONTABILI

Allegato F2

RISCOSSIONI NETTE RESIDUI PER TIPOLOGIE
(RISCOSSIONI LORDE 2019 - TOTALE DA VERSARE 2018)

(in euro)

Tipologia	Capitolo	Articolo	Riscosso residui 2019	Totale da versare 2018	Totale da riscuotere 2018	Riscossioni nette 2019
1.1.1.1	1023	3	7.230.638.289,59	6.817.106.396,86	1.549.812,67	413.531.892,73
1.1.1.1	1023	2	6.360.701.713,31	6.433.837.017,76	0,00	-73.135.304,45
1.1.1.1	1023	14	242.165.591,51	231.042.146,86	0,00	11.123.444,65
1.1.1.1	1023	4	266.639.396,32	225.551.419,49	49.901.783,98	41.087.976,83
1.1.1.1	1023	21	177.488.409,48	177.488.413,08	1.052.084,03	-3,60
1.1.1.1	1023	13	167.038.087,51	167.148.309,78	6.171.521,30	-110.222,27
1.1.1.1	1023	5	58.486.060,53	58.489.183,62	0,00	-3.123,09
1.1.1.1	1023	19	18.250.777,11	15.868.400,09	320.812,95	2.382.377,02
1.1.1.1	1023	23	13.983.606,95	13.950.434,71	1.196.459,18	33.172,24
1.1.1.1	1023	16	12.383.194,61	12.327.539,54	3.810.453,05	55.655,07
1.1.1.1	1023	20	3.037.810,09	4.087.033,16	658.930,37	-1.049.223,07
1.1.1.1	1023	6	3.866.208,85	3.866.208,85	0,00	0,00
1.1.1.1	1023	18	451.991,66	455.168,61	164.123,04	-3.176,95
1.1.1.1	1023	25	98.282,09	98.282,56	586.608,78	-0,47
1.1.1.1	1023	9	70.621,85	65.854,68	129.939,48	4.767,17
1.1.1.1	1023	10	8.947,43	5.128,38	110.042,24	3.819,05
1.1.1.1	1023	17	164,28	0,59	439.388,50	163,69
1.1.1.1	Totale		14.555.309.153,17	14.161.386.938,62	66.091.959,57	393.922.214,55
1.1.1.2	1023	1	1.503.468.237,35	252.213.989,04	8.903.399.284,03	1.251.254.248,31
1.1.1.2	1023	24	20.899.192,26	20.937.347,10	776.413,02	-38.154,84
1.1.1.2	1023	22	13.296.798,17	13.229.863,69	677.413,32	66.934,48
1.1.1.2	Totale		1.537.664.227,78	286.381.199,83	8.904.853.110,37	1.251.283.027,95
1.1.2.1	1024	8	1.034.195.011,92	1.134.403.356,08	171.494.629,43	-100.208.344,16
1.1.2.1	1024	2	296.572.455,40	296.444.853,93	58.036.172,36	127.601,47
1.1.2.1	1024	3	7.182.399,94	7.182.399,94	0,00	0,00
1.1.2.1	1024	9	0,00	60,43	0,00	-60,43
1.1.2.1	Totale		1.337.949.867,26	1.438.030.670,38	229.530.801,79	-100.080.803,12
1.1.2.2	1024	1	413.450.300,03	118.473.963,81	6.222.345.582,46	294.976.336,22
1.1.2.2	1024	10	10.540.324,43	9.740.044,78	527.265,20	800.279,65
1.1.2.2	1024	11	4.855.759,32	4.693.506,38	91.231,52	162.252,94
1.1.2.2	Totale		428.846.383,78	132.907.514,97	6.222.964.079,18	295.938.868,81
1.1.3.1	1026	5	276.749.377,67	278.415.533,48	4.423.741,69	-1.666.155,81
1.1.3.1	1053	2	209.634.729,89	209.634.729,89	0,00	0,00
1.1.3.1	1193	1	103.418.290,78	103.575.503,32	344.135.790,55	-157.212,54
1.1.3.1	1034	4	98.689.743,08	96.520.183,87	194.349.362,36	2.169.559,21
1.1.3.1	1026	23	92.879.864,60	87.362.677,24	12.569.802,30	5.517.187,36
1.1.3.1	1195	1	74.012.478,90	74.012.398,17	67.016,71	80,73
1.1.3.1	1177	1	61.714.794,67	61.714.794,67	0,00	0,00
1.1.3.1	1053	1	51.863.473,91	51.863.473,91	0,00	0,00
1.1.3.1	1026	18	26.150.120,66	26.150.120,66	0,00	0,00

RENDICONTO DELL'ENTRATA

Tipologia	Capitolo	Articolo	Riscosso residui 2019	Totale da versare 2018	Totale da riscuotere 2018	Riscossioni nette 2019
1.1.3.1	1034	2	25.866.649,99	23.677.704,23	163.163,15	2.188.945,76
1.1.3.1	1026	28	21.161.666,08	21.161.666,08	0,00	0,00
1.1.3.1	1197	1	21.827.494,67	20.583.391,84	81.899.129,51	1.244.102,83
1.1.3.1	1034	1	14.141.578,51	14.069.403,76	2.519.811,26	72.174,75
1.1.3.1	1176	1	11.435.847,71	11.481.144,69	333.866,78	-45.296,98
1.1.3.1	1026	2	10.952.140,51	10.966.896,24	1.908.361,44	-14.755,73
1.1.3.1	1174	1	7.560.547,21	7.030.530,99	3.331.574,93	530.016,22
1.1.3.1	1026	4	6.238.378,57	6.366.423,74	18.600,78	-128.045,17
1.1.3.1	1053	4	6.316.322,09	6.316.322,09	0,00	0,00
1.1.3.1	1026	25	5.985.400,18	5.985.400,18	0,00	0,00
1.1.3.1	1074	4	4.571.774,43	4.571.774,43	0,00	0,00
1.1.3.1	1026	3	4.341.660,02	4.232.140,87	86.360,84	109.519,15
1.1.3.1	1197	2	3.334.745,60	3.274.500,86	12.055.538,19	60.244,74
1.1.3.1	1034	6	2.996.257,52	2.996.257,52	0,00	0,00
1.1.3.1	1026	7	1.850.735,30	1.898.775,41	46.259,81	-48.040,11
1.1.3.1	1026	8	1.976.061,20	1.618.267,25	25.846,09	357.793,95
1.1.3.1	1196	1	1.615.562,82	1.615.562,82	0,00	0,00
1.1.3.1	1192	1	2.025.174,58	861.896,00	39.972.349,42	1.163.278,58
1.1.3.1	1178	1	511.628,89	524.977,86	11.939,14	-13.348,97
1.1.3.1	1032	1	1.415.913,83	301.698,27	33.552.648,68	1.114.215,56
1.1.3.1	1026	12	189.607,76	189.607,76	0,00	0,00
1.1.3.1	1018	1	124.427,87	135.317,59	68.536.173,59	-10.889,72
1.1.3.1	1026	6	181.001,97	95.844,59	691.856,72	85.157,38
1.1.3.1	1026	19	88.242,21	83.260,98	450.840,84	4.981,23
1.1.3.1	1026	1	72.732,15	72.732,15	18.726,48	0,00
1.1.3.1	1197	3	65.239,08	64.909,68	43.247,24	329,40
1.1.3.1	1058	1	64.417,65	64.417,65	119,89	0,00
1.1.3.1	1074	6	49.978,69	49.770,92	37.378,65	207,77
1.1.3.1	1026	20	47.477,88	46.737,80	29.558,88	740,08
1.1.3.1	1026	11	25.707,95	25.707,95	0,00	0,00
1.1.3.1	1034	3	546.965,92	17.579,51	52.750.346,91	529.386,41
1.1.3.1	1031	4	8.027,90	8.027,90	0,00	0,00
1.1.3.1	1031	3	4.919,76	4.919,76	0,00	0,00
1.1.3.1	1054	1	384.130,55	3.422,34	17.041.766,40	380.708,21
1.1.3.1	1026	21	2.349,49	2.349,49	3.862,35	0,00
1.1.3.1	1026	22	2.197,11	2.197,11	142,00	0,00
1.1.3.1	1017	1	1.739,04	1.739,04	0,00	0,00
1.1.3.1	1031	6	770,34	770,34	0,00	0,00
1.1.3.1	1031	5	896,94	561,06	901.988,04	335,88
1.1.3.1	1031	1	124,19	335,64	1.806,73	-211,45
1.1.3.1	Totale		1.153.099.368,32	1.139.654.359,60	871.978.978,35	13.445.008,72
1.1.3.2	1053	3	10.775.583,63	2.909.157,32	70.129.629,59	7.866.426,31
1.1.3.2	1026	10	2.917.750,72	1.967.600,48	122.667.036,55	950.150,24

ATTENDIBILITÀ DELLE SCRITTURE CONTABILI

Tipologia	Capitolo	Articolo	Riscosso residui 2019	Totale da versare 2018	Totale da riscuotere 2018	Riscossioni nette 2019
1.1.3.2	1055	2	9,35	9,35	0,00	0,00
1.1.3.2	Totale		13.693.343,70	4.876.767,15	192.796.666,14	8.816.576,55
1.1.4.1	1027	1	26.856.545,50	28.894.120,53	107.981.238,53	-2.037.575,03
1.1.4.1	1025	4	25.216.586,29	25.133.298,72	527.520,89	83.287,57
1.1.4.1	1148	1	21.635.356,26	21.635.356,26	219,00	0,00
1.1.4.1	1028	1	21.661.746,17	17.973.533,82	2.857.997,90	3.688.212,35
1.1.4.1	1040	1	16.413.656,20	16.435.374,08	9.235.651,25	-21.717,88
1.1.4.1	1008	1	10.090.336,03	10.090.336,03	0,00	0,00
1.1.4.1	1025	14	8.832.380,10	8.874.803,88	349.064,68	-42.423,78
1.1.4.1	1007	6	8.304.787,48	6.764.642,57	21.371.991,42	1.540.144,91
1.1.4.1	1081	1	3.283.709,87	3.283.709,87	0,00	0,00
1.1.4.1	1007	8	3.054.497,39	3.046.081,01	617.709,80	8.416,38
1.1.4.1	1025	15	2.369.608,15	2.402.693,95	527,46	-33.085,80
1.1.4.1	1037	1	2.257.798,92	2.246.934,46	4.666.820,00	10.864,46
1.1.4.1	1027	3	2.076.161,35	2.076.161,35	0,00	0,00
1.1.4.1	1025	12	1.874.394,60	1.884.115,13	92.948,61	-9.720,53
1.1.4.1	1028	5	1.461.427,62	1.461.427,62	13.017,30	0,00
1.1.4.1	1050	1	2.010.122,67	1.409.638,15	3.118.526,22	600.484,52
1.1.4.1	1028	8	1.130.163,19	1.130.163,19	630,11	0,00
1.1.4.1	1007	5	1.207.053,24	1.060.035,06	18.407.531,63	147.018,18
1.1.4.1	1028	4	682.475,43	745.640,31	27.777,20	-63.164,88
1.1.4.1	1025	13	702.121,71	738.008,57	105,26	-35.886,86
1.1.4.1	1035	2	522.400,89	491.545,26	10.197.846,54	30.855,63
1.1.4.1	1041	1	463.361,57	429.241,27	58.200,41	34.120,30
1.1.4.1	1028	3	353.090,92	353.910,12	3.511,91	-819,20
1.1.4.1	1007	10	315.927,73	315.841,01	2.704.387,63	86,72
1.1.4.1	1035	1	387.564,57	311.023,36	3.904.234,66	76.541,21
1.1.4.1	1007	1	281.979,14	281.979,14	572.792,13	0,00
1.1.4.1	1035	3	216.028,19	200.012,62	5.173.854,87	16.015,57
1.1.4.1	1007	9	95.104,61	95.104,61	0,00	0,00
1.1.4.1	1080	1	90.699,41	90.699,41	0,00	0,00
1.1.4.1	1078	1	930.883,58	88.096,50	6.232.791,50	842.787,08
1.1.4.1	1079	1	700.935,06	83.701,62	3.666.319,52	617.233,44
1.1.4.1	1028	2	62.082,71	52.598,20	0,00	9.484,51
1.1.4.1	1042	1	19.249,33	17.906,13	333.886,14	1.343,20
1.1.4.1	1007	3	9.121,09	9.121,09	0,00	0,00
1.1.4.1	1199	1	8.644,69	8.644,69	0,00	0,00
1.1.4.1	1007	4	7.900,09	7.900,09	0,00	0,00
1.1.4.1	1049	2	1.121,91	1.121,91	0,00	0,00
1.1.4.1	1025	16	1.387,61	890,77	0,00	496,84
1.1.4.1	1025	17	250,79	250,79	0,00	0,00
1.1.4.1	1049	1	136,60	136,60	58.408,09	0,00
1.1.4.1	Totale		165.588.798,66	160.125.799,75	202.175.510,66	5.462.998,91

RENDICONTO DELL'ENTRATA

Tipologia	Capitolo	Articolo	Riscosso residui 2019	Totale da versare 2018	Totale da riscuotere 2018	Riscossioni nette 2019
1.1.4.2	1025	1	62.547.381,75	48.586.608,12	261.697.585,31	13.960.773,63
1.1.4.2	1200	1	0,00	48.145.992,91	2.391.462.188,63	-48.145.992,91
1.1.4.2	1013	1	7.722.245,83	7.721.881,57	259.411.693,59	364,26
1.1.4.2	1011	1	6.886.778,96	6.878.522,99	262.532.187,99	8.255,97
1.1.4.2	1028	7	1.883.009,13	1.876.796,66	1.529.216,10	6.212,47
1.1.4.2	1004	5	319.553,16	316.439,01	6.518.839,05	3.114,15
1.1.4.2	1004	1	307.965,12	306.946,55	16.617.444,57	1.018,57
1.1.4.2	1027	2	370.794,74	239.315,43	51.357.573,57	131.479,31
1.1.4.2	1002	1	26.944,33	33.515,68	141.998,14	-6.571,35
1.1.4.2	1040	4	1.194.146,77	4.829,48	33.719.814,18	1.189.317,29
1.1.4.2	1003	6	2.659,33	2.659,33	482.774,62	0,00
1.1.4.2	1025	19	324,11	324,68	72.346,54	-0,57
1.1.4.2	1003	1	706.371,59	119,80	207.047.365,21	706.251,79
1.1.4.2	1148	2	2.398,29	86,57	13.171,01	2.311,72
1.1.4.2	1004	6	51,90	51,90	44.922,03	0,00
1.1.4.2	1035	4	0,23	0,23	241.984,08	0,00
1.1.4.2	Totale		81.970.625,24	114.114.090,91	3.492.891.104,62	-32.143.465,67
1.1.5.1	1203	1	4.459.096.396,67	5.088.442.439,37	1.319.722.897,47	-629.346.042,70
1.1.5.1	1203	12	1.160.388.842,78	1.159.126.295,13	0,00	1.262.547,65
1.1.5.1	1203	2	1.517.100.725,54	508.184.498,14	1.007.203.757,84	1.008.916.227,40
1.1.5.1	1203	9	158.699.083,29	158.699.083,29	0,00	0,00
1.1.5.1	1203	10	35.266.460,62	35.266.460,62	0,00	0,00
1.1.5.1	Totale		7.330.551.508,90	6.949.718.776,55	2.326.926.655,31	380.832.732,35
1.1.5.2	1203	4	1.843.903.862,15	481.654.866,80	24.101.548.342,03	1.362.248.995,35
1.1.5.2	1203	5	34.988.830,16	35.117.007,37	0,00	-128.177,21
1.1.5.2	1203	6	5.336.771,52	8.173.367,92	0,00	-2.836.596,40
1.1.5.2	Totale		1.884.229.463,83	524.945.242,09	24.101.548.342,03	1.359.284.221,74
1.1.6.1	1201	1	2.990.569.068,94	3.010.915.431,15	21.105.044,71	-20.346.362,21
1.1.6.1	1205	1	858.660.426,02	865.680.967,85	20.535.656,55	-7.020.541,83
1.1.6.1	1205	4	306.620.486,05	303.147.971,79	297.423,23	3.472.514,26
1.1.6.1	1206	1	199.235.590,97	208.074.844,92	46.285.326,53	-8.839.253,95
1.1.6.1	1205	5	74.676.350,55	75.245.285,36	31.316,63	-568.934,81
1.1.6.1	1205	10	27.990.482,97	27.990.482,97	0,00	0,00
1.1.6.1	1205	7	3.275.612,40	5.848.509,03	28.138,16	-2.572.896,63
1.1.6.1	1205	2	10.723,52	8.822,14	56.749,80	1.901,38
1.1.6.1	1205	11	1,02	1,02	0,00	0,00
1.1.6.1	Totale		4.461.038.742,44	4.496.912.316,23	88.339.655,61	-35.873.573,79
1.1.6.2	1201	2	134.039.133,88	19.534.376,30	2.308.892.387,61	114.504.757,58
1.1.6.2	1205	3	828.984,48	17.342,49	63.504.215,61	811.641,99
1.1.6.2	1205	8	21.755,54	5.912,09	331.307,39	15.843,45
1.1.6.2	1201	3	519,20	519,20	8.886,63	0,00
1.1.6.2	Totale		134.890.393,10	19.558.150,08	2.372.736.797,24	115.332.243,02
1.1.7.1	1409	1	513.246.587,69	443.818.823,16	110.924.408,61	69.427.764,53

ATTENDIBILITÀ DELLE SCRITTURE CONTABILI

Tipologia	Capitolo	Articolo	Riscosso residui 2019	Totale da versare 2018	Totale da riscuotere 2018	Riscossioni nette 2019
1.1.7.1	1409	3	76.361.258,49	76.361.258,49	0,00	0,00
1.1.7.1	1460	1	779.287,90	417.853,90	361.434,95	361.434,00
1.1.7.1	1410	1	255.203,49	255.203,49	3.536.928,28	0,00
1.1.7.1	1460	2	103.716,44	103.483,47	232,97	232,97
1.1.7.1	Totale		590.746.054,01	520.956.622,51	114.823.004,81	69.789.431,50
1.1.7.2	1409	2	4.410.203,51	743.489,63	1.370.792.866,98	3.666.713,88
1.1.7.2	1410	2	45.446,09	12.311,88	34.136.047,55	33.134,21
1.1.7.2	1461	1	5.793,96	10.523,18	4.560,57	-4.729,22
1.1.7.2	1460	3	36.253,38	2.022,81	19.873.201,15	34.230,57
1.1.7.2	Totale		4.497.696,94	768.347,50	1.424.806.676,25	3.729.349,44
1.1.8.1	1411	1	373.266.988,90	372.132.578,77	721.011.372,45	1.134.410,13
1.1.8.1	1402	1	75.401.348,30	75.397.459,13	291.292.425,55	3.889,17
1.1.8.1	1421	1	67.455.082,98	67.662.871,94	1.159.563.057,42	-207.788,96
1.1.8.1	1401	1	18.645.694,79	31.678.145,18	418.241.030,46	-13.032.450,39
1.1.8.1	1431	1	3.853.267,85	3.841.612,75	65.581.302,63	11.655,10
1.1.8.1	1414	1	437.641,94	409.155,60	268.533,95	28.486,34
1.1.8.1	1416	1	324.764,59	322.374,74	290.380,67	2.389,85
1.1.8.1	1418	1	159.017,40	158.201,84	1.178.270,79	815,56
1.1.8.1	1459	1	338.144,16	128.218,58	293.093,44	209.925,58
1.1.8.1	1403	1	0,00	23.274,86	973.490,39	-23.274,86
1.1.8.1	1412	1	486.516,31	9.499,70	6.543.534,31	477.016,61
1.1.8.1	1413	1	23.692,36	5.183,96	5.501.894,09	18.508,40
1.1.8.1	1462	1	13.923,54	2.730,48	517.910.239,29	11.193,06
1.1.8.1	1411	2	14.691,11	1.649,66	22.124.854,73	13.041,45
1.1.8.1	1466	1	50.626,34	1.604,75	441.251,28	49.021,59
1.1.8.1	1415	1	12.100,18	1.144,87	749.312,12	10.955,31
1.1.8.1	1459	2	52,37	52,37	0,00	0,00
1.1.8.1	1420	1	0,00	44,58	14.884,47	-44,58
1.1.8.1	1411	3	3.481,13	6,99	6.221.129,38	3.474,14
1.1.8.1	1451	1	0,00	0,20	189.218,81	-0,20
1.1.8.1	1415	2	0,04	0,04	494.601,63	0,00
1.1.8.1	Totale		540.487.034,29	551.775.810,99	3.218.883.877,86	-11.288.776,70
1.1.8.2	1450	1	0,00	1.880.081,92	152.598.598,89	-1.880.081,92
1.1.8.2	1459	3	1.226,24	64,94	8.708.373,58	1.161,30
1.1.8.2	Totale		1.226,24	1.880.146,86	161.306.972,47	-1.878.920,62
1.1.9.1	1601	1	1.051.542.518,74	1.052.984.443,33	389.742.308,15	-1.441.924,59
1.1.9.1	1602	1	1.834.025,22	1.835.036,32	0,00	-1.011,10
1.1.9.1	1603	1	18.464,86	7.826,55	10.975.725,14	10.638,31
1.1.9.1	Totale		1.053.395.008,82	1.054.827.306,20	400.718.033,29	-1.432.297,38
1.1.9.2	1604	2	279,88	15,54	429.463,68	264,34
1.1.9.2	Totale		279,88	15,54	429.463,68	264,34
1.1.10.1	1801	1	679.291.011,27	679.172.195,31	14.352.076,39	118.815,96
1.1.10.1	1801	2	477.015.361,13	477.015.361,13	0,00	0,00

RENDICONTO DELL'ENTRATA

Tipologia	Capitolo	Articolo	Riscosso residui 2019	Totale da versare 2018	Totale da riscuotere 2018	Riscossioni nette 2019
1.1.10.1	1806	1	5.200,63	312,27	57.727,31	4.888,36
1.1.10.1	Totale		1.156.311.573,03	1.156.187.868,71	14.409.803,70	123.704,32
1.1.11.1	1805	1	5.971.932,57	5.971.932,57	0,01	0,00
1.1.11.1	1805	5	816.092,50	667.781,29	6.672.366,88	148.311,21
1.1.11.1	1809	1	157.812,87	157.812,87	0,00	0,00
1.1.11.1	1805	9	83.690,46	83.690,46	0,00	0,00
1.1.11.1	1805	6	654.750,60	69.108,50	21.676.046,78	585.642,10
1.1.11.1	1821	1	61.681,73	63.030,69	70.342.553,52	-1.348,96
1.1.11.1	1809	9	52.229,28	52.229,28	0,00	0,00
1.1.11.1	1805	4	6.605,46	6.605,46	0,00	0,00
1.1.11.1	1809	4	4.122,30	4.122,30	0,00	0,00
1.1.11.1	1805	8	10.681,01	475,41	563.943,63	10.205,60
1.1.11.1	1805	3	52,00	50,83	0,00	1,17
1.1.11.1	1805	10	110,60	11,48	2.699.110,13	99,12
1.1.11.1	Totale		7.819.761,38	7.076.851,14	101.954.020,95	742.910,24
1.1.12.1	1804	1	8.276.986,46	7.976.481,37	192.072,49	300.505,09
1.1.12.1	1802	1	44.761,58	269.744,48	203.679,39	-224.982,90
1.1.12.1	1812	1	14.581,96	14.581,96	770.242,92	0,00
1.1.12.1	Totale		8.336.330,00	8.260.807,81	1.165.994,80	75.522,19
1.1.12.2	1999	1	261.273,41	214.603,20	1.601.038,00	46.670,21
1.1.12.2	Totale		261.273,41	214.603,20	1.601.038,00	46.670,21
1.1.13.1	1210	1	952.762.615,17	956.133.241,05	9.464.718,49	-3.370.625,88
1.1.13.1	1208	1	556.371.943,47	470.386.500,92	78.123.021,97	85.985.442,55
1.1.13.1	1243	1	378.990.148,00	380.508.050,83	122.123.721,19	-1.517.902,83
1.1.13.1	1218	1	368.076.657,07	368.295.760,17	6.614.528,92	-219.103,10
1.1.13.1	1233	1	171.662.357,10	174.224.891,43	37.133.754,26	-2.562.534,33
1.1.13.1	1216	1	68.243.163,00	68.261.008,43	288.631.838,03	-17.845,43
1.1.13.1	1210	3	21.257.540,80	44.458.405,00	695.248,64	-23.200.864,20
1.1.13.1	1217	1	43.872.079,14	44.078.141,48	0,00	-206.062,34
1.1.13.1	1249	1	10.055.368,93	10.067.460,14	2.611.482,26	-12.091,21
1.1.13.1	1221	1	5.508.673,73	5.544.056,12	52.298.286,90	-35.382,39
1.1.13.1	1213	6	4.356.866,55	3.763.742,46	14.004.966,61	593.124,09
1.1.13.1	1217	3	3.024.751,22	3.017.114,53	369.794,46	7.636,69
1.1.13.1	1228	1	2.502.869,97	2.645.560,52	1.995,30	-142.690,55
1.1.13.1	1227	1	2.244.210,49	2.424.589,95	31.990,31	-180.379,46
1.1.13.1	1441	1	1.881.865,12	1.881.865,12	3.110.071,87	0,00
1.1.13.1	1213	8	1.804.657,32	1.793.994,27	514.288,18	10.663,05
1.1.13.1	1220	1	1.774.610,18	1.774.610,18	0,00	0,00
1.1.13.1	1257	1	1.537.008,34	1.537.008,34	5.294,20	0,00
1.1.13.1	1235	1	938.994,09	1.001.276,16	13.237.715,23	-62.282,07
1.1.13.1	1230	1	1.214.200,80	779.502,80	74.334.841,65	434.698,00
1.1.13.1	1213	5	862.224,31	757.196,60	5.314.288,24	105.027,71
1.1.13.1	1219	1	1.297.138,24	724.345,96	52.117.441,56	572.792,28

ATTENDIBILITÀ DELLE SCRITTURE CONTABILI

Tipologia	Capitolo	Articolo	Riscosso residui 2019	Totale da versare 2018	Totale da riscuotere 2018	Riscossioni nette 2019
1.1.13.1	1225	1	716.661,30	720.337,09	3.210,97	-3.675,79
1.1.13.1	1419	1	346.930,27	326.632,83	0,00	20.297,44
1.1.13.1	1213	1	405.349,44	284.283,49	497.039,36	121.065,95
1.1.13.1	1471	2	241.099,27	234.645,10	6.436,51	6.454,17
1.1.13.1	1213	10	225.662,69	225.600,75	2.618.888,16	61,94
1.1.13.1	1238	1	74.401,85	149.425,28	27.204,01	-75.023,43
1.1.13.1	1232	1	123.027,87	136.601,32	29.679.314,08	-13.573,45
1.1.13.1	1471	1	140.797,86	117.221,58	59.175,92	23.576,28
1.1.13.1	1218	3	143.320,47	81.761,22	58.332,19	61.559,25
1.1.13.1	1213	9	67.931,85	67.931,85	0,00	0,00
1.1.13.1	1216	2	0,00	48.662,25	649.099.174,19	-48.662,25
1.1.13.1	1213	3	38.145,76	38.145,76	0,00	0,00
1.1.13.1	1211	2	20.150,50	20.150,50	0,00	0,00
1.1.13.1	1236	1	46.366,84	18.675,87	149.147,10	27.690,97
1.1.13.1	1238	2	6.343,05	8.451,68	2.290,35	-2.108,63
1.1.13.1	1223	1	6.784,89	6.784,89	245.203,29	0,00
1.1.13.1	1213	4	5.642,92	5.642,92	0,00	0,00
1.1.13.1	1224	1	23.609,12	5.352,93	1.083.595,57	18.256,19
1.1.13.1	1216	3	0,00	3.054,05	27.534,21	-3.054,05
1.1.13.1	1211	1	9.004,25	1.206,13	223.076,75	7.798,12
1.1.13.1	1238	3	619,57	1.110,93	0,00	-491,36
1.1.13.1	1213	2	161,43	161,43	539,50	0,00
1.1.13.1	1222	1	973,59	85,35	32.765,11	888,24
1.1.13.1	Totale		2.602.882.927,83	2.546.560.247,66	1.444.552.215,54	56.322.680,17
1.1.13.2	1400	1	0,00	89.014.359,40	508.611.512,15	-89.014.359,40
1.1.13.2	1210	2	17.690.861,94	9.250.799,19	320.545.904,80	8.440.062,75
1.1.13.2	1600	1	0,00	266.582,80	805.674.345,43	-266.582,80
1.1.13.2	1237	1	77.293,42	70.846,22	687.752,61	6.447,20
1.1.13.2	1208	2	64.375,38	54.872,97	33.458.990,82	9.502,41
1.1.13.2	1218	2	15.021.804,94	39.769,50	830.124.613,07	14.982.035,44
1.1.13.2	1471	3	614.679,05	24.029,47	1.733.931.663,85	590.649,58
1.1.13.2	1800	1	67.450,65	18.336,28	7.442.884,64	49.114,37
1.1.13.2	1233	2	3.310.716,35	4.708,12	328.397.714,28	3.306.008,23
1.1.13.2	1217	2	1.008.991,91	3.642,17	206.905.579,87	1.005.349,74
1.1.13.2	1210	4	16.918,29	3.250,30	106.416,79	13.667,99
1.1.13.2	1419	2	38.154,29	584,38	4.857.995,89	37.569,91
1.1.13.2	1235	2	148.687,00	0,42	436.155.288,13	148.686,58
1.1.13.2	Totale		38.059.933,22	98.751.781,22	5.216.900.662,33	-60.691.848,00
1.2.1.1	1062	1	45.508.954,33	45.506.293,52	1.367.947,78	2.660,81
1.2.1.1	1182	1	25.663.267,63	25.130.687,35	100.199.792,71	532.580,28
1.2.1.1	1063	1	18.494.758,45	18.527.230,90	929.935,68	-32.472,45
1.2.1.1	1033	2	14.180.473,45	14.265.942,47	0,00	-85.469,02
1.2.1.1	1036	1	5.569.725,94	5.569.725,94	823.406,93	0,00

RENDICONTO DELL'ENTRATA

Tipologia	Capitolo	Articolo	Riscosso residui 2019	Totale da versare 2018	Totale da riscuotere 2018	Riscossioni nette 2019
1.2.1.1	1074	2	9.560.063,40	4.709.991,02	99.459.301,52	4.850.072,38
1.2.1.1	1033	1	3.716.502,32	4.256.278,10	23.548,40	-539.775,78
1.2.1.1	1074	1	3.596.918,98	3.589.240,68	177.368,88	7.678,30
1.2.1.1	1190	1	1.836.287,76	1.836.287,76	0,00	0,00
1.2.1.1	1198	1	1.599.320,98	1.599.320,98	102.741,19	0,00
1.2.1.1	1185	1	733.415,17	732.551,69	4.955.427,39	863,48
1.2.1.1	1047	1	557.252,63	557.252,63	85.873,35	0,00
1.2.1.1	1046	1	395.230,26	395.230,26	1.374.985,11	0,00
1.2.1.1	1181	1	185.284,38	185.284,38	0,00	0,00
1.2.1.1	1045	1	177.561,94	177.531,07	731.861,58	30,87
1.2.1.1	1059	1	166.815,54	166.815,54	40.325,51	0,00
1.2.1.1	1069	1	34.513,76	34.636,26	17.496,58	-122,50
1.2.1.1	1057	1	29.898,87	27.062,75	501.165,70	2.836,12
1.2.1.1	1072	1	10.952,97	10.952,97	0,00	0,00
1.2.1.1	1056	1	3.400,63	3.400,63	0,00	0,00
1.2.1.1	1070	1	3.241,09	2.400,36	39.294,68	840,73
1.2.1.1	1033	3	1.843,23	1.843,23	0,00	0,00
1.2.1.1	1033	7	4.567,76	1.625,49	913.159,45	2.942,27
1.2.1.1	1074	3	208,85	208,85	0,00	0,00
1.2.1.1	1065	1	137.884,80	192,93	13.393.638,40	137.691,87
1.2.1.1	Totale		132.168.345,12	127.287.987,76	225.137.270,84	4.880.357,36
1.2.1.2	1062	2	3.803.966,91	1.101.939,72	50.085.539,67	2.702.027,19
1.2.1.2	1063	2	1.565.996,03	542.087,90	17.710.066,70	1.023.908,13
1.2.1.2	1033	5	1.593.501,48	401.348,99	157.959.832,16	1.192.152,49
1.2.1.2	Totale		6.963.464,42	2.045.376,61	225.755.438,53	4.918.087,81
1.2.2.1	1077	1	7.586.799,32	6.464.843,44	29.926.041,69	1.121.955,88
1.2.2.1	1052	1	5.824.210,71	5.818.432,35	485.419,00	5.778,36
1.2.2.1	1051	2	360.256,46	363.642,34	2.485,51	-3.385,88
1.2.2.1	1051	3	192.910,22	206.324,18	21,69	-13.413,96
1.2.2.1	1043	2	204.789,71	119.809,12	54.136.510,34	84.980,59
1.2.2.1	1060	1	13.859,38	13.859,38	4.321,16	0,00
1.2.2.1	1044	1	2.263,03	2.263,03	0,00	0,00
1.2.2.1	1075	1	806,17	806,17	7.865.942,21	0,00
1.2.2.1	1043	1	15.517,37	118,99	3.300.207,77	15.398,38
1.2.2.1	Totale		14.201.412,37	12.990.099,00	95.720.949,37	1.211.313,37
1.2.2.2	1173	1	4.946.613,20	4.946.613,20	0,00	0,00
1.2.2.2	1172	3	3.395.730,79	4.869.645,55	9.769,93	-1.473.914,76
1.2.2.2	1172	6	144.926,69	688.575,05	0,00	-543.648,36
1.2.2.2	1029	9	642.486,94	611.749,87	56.216.011,09	30.737,07
1.2.2.2	1172	7	148.505,55	132.390,54	95.807.071,60	16.115,01
1.2.2.2	1172	2	135.497,02	78.078,90	282.877.474,75	57.418,12
1.2.2.2	1172	10	34.320,47	51.561,71	4.416,22	-17.241,24
1.2.2.2	1172	4	35.548,45	14.931,88	127.755.866,10	20.616,57

ATTENDIBILITÀ DELLE SCRITTURE CONTABILI

Tipologia	Capitolo	Articolo	Riscosso residui 2019	Totale da versare 2018	Totale da riscuotere 2018	Riscossioni nette 2019
1.2.2.2	1172	12	2.877,06	5.386,26	12.801.066,26	-2.509,20
1.2.2.2	1101	1	5.641,61	4.873,13	1.574.323,90	768,48
1.2.2.2	1015	1	0,00	3.844,54	344.240,32	-3.844,54
1.2.2.2	1020	1	2.944,45	2.920,56	605.797,02	23,89
1.2.2.2	1172	1	0,49	0,49	14.554,40	0,00
1.2.2.2	Totale		9.495.092,72	11.410.571,68	578.010.591,59	-1.915.478,96
1.2.3.1	1068	1	49.774.356,36	49.774.356,36	0,00	0,00
1.2.3.1	1039	1	0,00	225.000,00	0,00	-225.000,00
1.2.3.1	1150	1	0,01	0,01	0,00	0,00
1.2.3.1	Totale		49.774.356,37	49.999.356,37	0,00	-225.000,00
1.2.3.2	1171	7	16.704.149,16	15.264.649,76	68.242.869,44	1.439.499,40
1.2.3.2	1171	2	14.101.916,52	13.844.503,78	229.218.924,00	257.412,74
1.2.3.2	1171	4	12.284.654,75	11.695.162,73	88.480.050,71	589.492,02
1.2.3.2	1171	1	11.045.988,08	9.974.352,92	191.035.565,04	1.071.635,16
1.2.3.2	1030	2	4.769.099,99	4.673.712,56	30.225.198,86	95.387,43
1.2.3.2	1030	7	3.555.457,64	3.537.196,28	20.765.461,79	18.261,36
1.2.3.2	1030	9	620.691,09	627.249,12	568.809,79	-6.558,03
1.2.3.2	1030	4	454.730,47	453.366,13	26.836.428,13	1.364,34
1.2.3.2	1180	1	101.783,19	108.932,60	0,00	-7.149,41
1.2.3.2	1150	4	8.123,25	6.869,08	6.458.182,51	1.254,17
1.2.3.2	1171	3	311.063,18	4.573,62	55.107.445,73	306.489,56
1.2.3.2	1038	1	1.836,71	2.721,40	5.581.247,29	-884,69
1.2.3.2	Totale		63.959.494,03	60.193.289,98	722.520.183,29	3.766.204,05
1.2.4.1	1239	1	398.498.613,28	397.320.640,69	54.117.269,11	1.177.972,59
1.2.4.1	1255	1	338.053,52	295.921,78	1.224.300,03	42.131,74
1.2.4.1	1207	1	103.538,25	103.538,25	0,00	0,00
1.2.4.1	1254	1	214.396,27	88.564,61	6.678.815,72	125.831,66
1.2.4.1	1254	3	83.535,54	64.704,94	506.469,76	18.830,60
1.2.4.1	1503	1	18.921,70	18.921,70	0,00	0,00
1.2.4.1	Totale		399.257.058,56	397.892.291,97	62.526.854,62	1.364.766,59
1.2.4.2	1260	1	487.731,00	486.178,07	472.565,81	1.552,93
1.2.4.2	1239	2	12.958.601,68	308.293,83	371.316.879,99	12.650.307,85
1.2.4.2	1301	1	8.025,05	28.766,37	304.789,11	-20.741,32
1.2.4.2	Totale		13.454.357,73	823.238,27	372.094.234,91	12.631.119,46
1.2.5.1	1242	1	935.183,94	924.751,51	5.051.227,10	10.432,43
1.2.5.1	1250	1	660.243,40	669.639,01	34.677.963,23	-9.395,61
1.2.5.1	1242	2	213.092,12	225.780,74	5.289.978,18	-12.688,62
1.2.5.1	1242	4	112.844,28	114.314,02	2.118.234,51	-1.469,74
1.2.5.1	1251	1	67.549,73	67.549,73	586.658,81	0,00
1.2.5.1	1242	3	68.264,74	51.265,82	2.046.146,50	16.998,92
1.2.5.1	1242	5	13.803,25	22.279,97	328.612,01	-8.476,72
1.2.5.1	1242	6	11.913,05	10.601,72	51.508,57	1.311,33
1.2.5.1	Totale		2.082.894,51	2.086.182,52	50.150.328,91	-3.288,01

RENDICONTO DELL'ENTRATA

Tipologia	Capitolo	Articolo	Riscosso residui 2019	Totale da versare 2018	Totale da riscuotere 2018	Riscossioni nette 2019
1.2.5.2	1253	1	13.735.196,66	4.942.641,91	54.736.230,33	8.792.554,75
1.2.5.2	1265	1	1.505.261,64	1.498.650,64	867.437,10	6.611,00
1.2.5.2	1253	2	706.036,39	643.916,81	4.148.337,61	62.119,58
1.2.5.2	1253	7	172.490,97	149.586,05	223.726,49	22.904,92
1.2.5.2	1253	3	176.377,79	143.914,63	1.469.200,46	32.463,16
1.2.5.2	1253	6	133.221,40	126.375,20	2.962.990,70	6.846,20
1.2.5.2	1253	4	142.616,65	44.908,08	3.794.458,07	97.708,57
1.2.5.2	1253	5	35.531,77	27.695,37	164.585,66	7.836,40
1.2.5.2	Totale		16.606.733,27	7.577.688,69	68.366.966,42	9.029.044,58
2.1.1.1	3321	1	89.794.607,00	86.142.753,07	69.945.180,07	3.651.853,93
2.1.1.1	2328	1	70.789.486,15	70.789.486,15	0,00	0,00
2.1.1.1	2054	1	48.571.237,81	46.187.423,54	17.532.447,01	2.383.814,27
2.1.1.1	2065	2	15.444.518,91	23.406.241,23	124.962,60	-7.961.722,32
2.1.1.1	3324	1	11.482.346,77	10.360.147,50	59.385.998,39	1.122.199,27
2.1.1.1	2225	1	4.757.363,24	4.752.647,34	0,00	4.715,90
2.1.1.1	2009	1	4.604.177,07	4.624.877,46	272.398,42	-20.700,39
2.1.1.1	2065	1	2.184.056,28	962.421,90	26.312.500,03	1.221.634,38
2.1.1.1	2314	1	912.584,96	924.181,47	44.342,54	-11.596,51
2.1.1.1	3417	1	334.711,50	334.711,50	0,00	0,00
2.1.1.1	2015	1	140.167,96	198.056,82	13.598,75	-57.888,86
2.1.1.1	2162	1	117.838,50	117.811,05	572.458,61	27,45
2.1.1.1	2003	1	92.625,19	105.434,89	7.531.289,34	-12.809,70
2.1.1.1	3467	1	66.116,26	67.546,72	104,25	-1.430,46
2.1.1.1	2010	1	25.460,41	24.260,22	16.838,41	1.200,19
2.1.1.1	2008	1	13.023,88	22.271,07	694,58	-9.247,19
2.1.1.1	2001	1	14.730,47	21.345,63	34.664,11	-6.615,16
2.1.1.1	2055	1	18.474,29	21.248,77	1.211,10	-2.774,48
2.1.1.1	2162	2	13.501,38	13.501,38	0,00	0,00
2.1.1.1	2005	1	9.215,76	11.613,45	22.359,96	-2.397,69
2.1.1.1	2056	1	1.894,76	8.930,17	1.028,94	-7.035,41
2.1.1.1	2456	1	6.198,10	6.198,10	747,98	0,00
2.1.1.1	2007	1	959,31	1.050,21	1.357,72	-90,90
2.1.1.1	2171	1	1.032,91	1.032,91	1.032,91	0,00
2.1.1.1	3595	1	8.163,36	1.018,17	106.118,34	7.145,19
2.1.1.1	3758	1	296,38	296,38	207.163,30	0,00
2.1.1.1	2449	1	5,16	5,16	7.508,02	0,00
2.1.1.1	Totale		249.404.793,77	249.106.512,26	182.136.005,38	298.281,51
2.1.2.1	3553	1	5.750.005,82	5.750.005,82	0,00	0,00
2.1.2.1	3301	1	4.546.647,79	4.856.414,01	44.989,56	-309.766,22
2.1.2.1	2101	1	3.369.333,31	3.548.755,91	233.924,22	-179.422,60
2.1.2.1	2226	3	684.251,95	689.250,65	0,00	-4.998,70
2.1.2.1	2406	1	532.748,55	444.557,28	401.027,20	88.191,27
2.1.2.1	2311	1	281.042,22	283.555,99	148,14	-2.513,77

ATTENDIBILITÀ DELLE SCRITTURE CONTABILI

Tipologia	Capitolo	Articolo	Riscosso residui 2019	Totale da versare 2018	Totale da riscuotere 2018	Riscossioni nette 2019
2.1.2.1	2582	28	250.491,58	250.491,58	0,00	0,00
2.1.2.1	2405	1	238.849,49	187.227,54	21.758,18	51.621,95
2.1.2.1	2569	8	324.034,49	57.771,32	20.763.067,33	266.263,17
2.1.2.1	2459	1	56.279,98	56.344,92	30.882,74	-64,94
2.1.2.1	2319	2	49.138,82	40.337,10	234.388,47	8.801,72
2.1.2.1	3306	1	18.367,09	36.889,97	0,00	-18.522,88
2.1.2.1	3618	1	28.222,61	32.506,89	0,00	-4.284,28
2.1.2.1	2521	1	15.071,68	19.931,08	0,00	-4.859,40
2.1.2.1	2360	1	11.878,72	15.148,93	144.862,54	-3.270,21
2.1.2.1	2305	1	12.600,00	12.600,00	0,00	0,00
2.1.2.1	2170	1	12.334,74	12.334,74	84,76	0,00
2.1.2.1	2569	10	211.585,75	10.695,13	7.059.508,95	200.890,62
2.1.2.1	3570	2	10.032,40	10.032,40	0,00	0,00
2.1.2.1	3500	2	9.311,53	9.433,76	0,00	-122,23
2.1.2.1	3702	1	6.541,60	6.541,60	5,60	0,00
2.1.2.1	3479	1	5.835,60	4.750,00	5.521,60	1.085,60
2.1.2.1	2569	2	292.717,41	3.113,43	11.766.212,72	289.603,98
2.1.2.1	2385	1	3.384,00	2.965,36	0,00	418,64
2.1.2.1	2320	1	4.179,63	2.442,22	74.204,46	1.737,41
2.1.2.1	2408	1	1.663,60	1.663,60	254,30	0,00
2.1.2.1	3526	1	1.246,97	1.246,97	0,00	0,00
2.1.2.1	3552	1	0,00	1.093,63	0,00	-1.093,63
2.1.2.1	2369	1	200,00	200,00	544,11	0,00
2.1.2.1	2358	1	198,51	196,86	1.940.732,66	1,65
2.1.2.1	2101	2	21.112,98	65,43	9.872.629,23	21.047,55
2.1.2.1	3565	1	64,31	64,31	0,00	0,00
2.1.2.1	2569	6	4.630,83	35,70	458.664,08	4.595,13
2.1.2.1	2569	5	666,20	8,86	14.233,02	657,34
2.1.2.1	2569	1	9.868,78	7,90	1.825.953,61	9.860,88
2.1.2.1	3707	1	137,13	3,01	2.518,87	134,12
2.1.2.1	3590	2	0,97	0,97	0,00	0,00
2.1.2.1	2447	1	0,07	0,07	0,00	0,00
2.1.2.1	Totale		16.764.677,11	16.348.684,94	54.896.116,35	415.992,17
2.1.2.2	3518	19	4.276.195,14	3.525.568,53	90.994.867,67	750.626,61
2.1.2.2	2454	12	3.347.087,57	3.347.087,57	0,00	0,00
2.1.2.2	2324	1	3.037.937,27	3.086.952,31	28.011,19	-49.015,04
2.1.2.2	2584	1	1.966.337,77	1.928.077,96	0,00	38.259,81
2.1.2.2	2584	13	143.815,00	143.815,00	0,00	0,00
2.1.2.2	2413	1	149.107,75	91.261,41	1.542.505,43	57.846,34
2.1.2.2	3406	1	66.600,80	66.600,80	5.625,00	0,00
2.1.2.2	2413	3	89.899,00	60.608,68	341.471,91	29.290,32
2.1.2.2	2582	17	54.052,55	54.560,73	0,00	-508,18
2.1.2.2	2413	5	52.141,62	52.141,62	72.461,06	0,00

RENDICONTO DELL'ENTRATA

Tipologia	Capitolo	Articolo	Riscosso residui 2019	Totale da versare 2018	Totale da riscuotere 2018	Riscossioni nette 2019
2.1.2.2	2582	5	46.198,25	46.198,25	0,00	0,00
2.1.2.2	3411	2	46.119,50	46.119,50	650,00	0,00
2.1.2.2	3408	3	43.178,77	43.178,77	0,00	0,00
2.1.2.2	2582	14	34.482,18	38.921,53	0,00	-4.439,35
2.1.2.2	2454	27	143.433,01	33.279,41	1.392.904,92	110.153,60
2.1.2.2	2321	1	69.596,64	27.920,41	39.112,15	41.676,23
2.1.2.2	2181	1	16.418,69	20.752,86	0,00	-4.334,17
2.1.2.2	2454	7	15.052,25	15.052,25	0,00	0,00
2.1.2.2	3518	1	728.964,21	8.813,03	13.150.860,00	720.151,18
2.1.2.2	2584	3	17.934,03	7.532,04	0,00	10.401,99
2.1.2.2	2454	5	3.378,87	3.425,69	20.212,34	-46,82
2.1.2.2	3408	2	3.091,59	3.091,59	0,00	0,00
2.1.2.2	3458	1	5.724,08	3.036,71	12.905,60	2.687,37
2.1.2.2	2584	12	1.528,50	1.528,50	0,00	0,00
2.1.2.2	3411	1	1.442,68	1.442,68	1.699,62	0,00
2.1.2.2	3654	1	1.969.429,55	815,89	2.146.018,30	1.968.613,66
2.1.2.2	3408	1	430,38	430,38	0,00	0,00
2.1.2.2	3525	1	233,83	259,65	0,00	-25,82
2.1.2.2	2439	1	218,64	218,64	0,00	0,00
2.1.2.2	2181	2	1.030,79	141,91	470.678,66	888,88
2.1.2.2	2439	3	130,15	130,15	0,00	0,00
2.1.2.2	3558	1	106,94	106,94	0,00	0,00
2.1.2.2	3592	19	103,39	103,39	618.732,19	0,00
2.1.2.2	2454	8	2,69	2,69	0,00	0,00
2.1.2.2	2323	1	0,15	0,15	324,84	0,00
2.1.2.2	Totale		16.331.404,23	12.659.177,62	110.839.040,88	3.672.226,61
2.1.2.3	3342	12	368.610.096,95	368.569.356,13	34.988.573,56	40.740,82
2.1.2.3	2650	1	9.153.826,70	9.134.939,88	167.075.750,29	18.886,82
2.1.2.3	2226	2	7.396.816,95	7.396.636,95	0,00	180,00
2.1.2.3	2568	1	6.612.708,28	6.612.708,28	0,00	0,00
2.1.2.3	2465	1	1.150.118,18	1.150.118,18	0,00	0,00
2.1.2.3	2582	20	775.108,50	779.102,10	0,00	-3.993,60
2.1.2.3	2226	1	572.404,08	653.114,03	0,00	-80.709,95
2.1.2.3	3342	1	5.551,63	4.904,47	1.028.470,05	647,16
2.1.2.3	3561	1	114,14	114,14	0,00	0,00
2.1.2.3	3583	1	0,04	0,04	0,00	0,00
2.1.2.3	Totale		394.276.745,45	394.300.994,20	203.092.793,90	-24.248,75
2.1.3.2	2612	4	65.685.950,17	65.057.041,92	75.719.213,60	628.908,25
2.1.3.2	2604	1	27.643.638,24	27.661.588,99	3.396.047,79	-17.950,75
2.1.3.2	2608	1	20.628.347,32	20.869.033,34	32.130.898,62	-240.686,02
2.1.3.2	2601	1	17.844.255,16	18.724.363,35	232.077.319,81	-880.108,19
2.1.3.2	2612	1	3.764.693,70	3.865.471,60	46.746.072,65	-100.777,90
2.1.3.2	2612	8	2.349.674,52	2.336.470,60	3.700.524,09	13.203,92

ATTENDIBILITÀ DELLE SCRITTURE CONTABILI

Tipologia	Capitolo	Articolo	Riscosso residui 2019	Totale da versare 2018	Totale da riscuotere 2018	Riscossioni nette 2019
2.1.3.2	2612	2	2.007.919,16	1.918.255,38	5.608.693,90	89.663,78
2.1.3.2	2614	1	1.161.269,22	1.234.996,59	1.466.273,33	-73.727,37
2.1.3.2	2612	3	936.526,59	1.101.467,90	4.454.808,15	-164.941,31
2.1.3.2	2607	1	1.253.207,44	1.058.554,85	23.521.373,63	194.652,59
2.1.3.2	2609	1	841.261,31	870.399,32	335,70	-29.138,01
2.1.3.2	2616	1	572.511,31	793.448,61	10.428.964,50	-220.937,30
2.1.3.2	2608	2	516.248,47	722.305,83	111.560,08	-206.057,36
2.1.3.2	2616	2	86.402,06	142.726,74	48.805,18	-56.324,68
2.1.3.2	2610	1	35.769,86	103.083,23	61.914,06	-67.313,37
2.1.3.2	2603	1	116.537,91	82.562,02	4.191,50	33.975,89
2.1.3.2	2612	7	41.400,36	42.798,68	6.591,00	-1.398,32
2.1.3.2	2612	5	24.758,57	39.270,59	77.301,45	-14.512,02
2.1.3.2	2612	6	31.049,91	37.290,80	309.919,63	-6.240,89
2.1.3.2	2617	1	9.422,00	29.030,98	12.597,29	-19.608,98
2.1.3.2	2602	1	22.276,36	22.165,08	72.081,79	111,28
2.1.3.2	2603	2	11.349,29	16.728,30	2.624,71	-5.379,01
2.1.3.2	2611	1	14.344,27	15.328,34	186.101,88	-984,07
2.1.3.2	2647	1	4.543,42	272,00	0,00	4.271,42
2.1.3.2	2610	2	0,73	0,73	7.136,67	0,00
2.1.3.2	Totale		145.603.357,35	146.744.655,77	440.151.351,01	-1.141.298,42
2.1.3.3	3210	1	222.914.014,24	78.496.790,22	2.011.662.809,34	144.417.224,02
2.1.3.3	3210	6	27.712.760,02	14.766.033,90	294.959.200,39	12.946.726,12
2.1.3.3	3210	7	18.998.773,41	14.171.426,04	3.110.965.064,34	4.827.347,37
2.1.3.3	3210	2	34.802.439,52	12.014.838,76	324.967.847,85	22.787.600,76
2.1.3.3	3210	3	52.314.316,59	5.810.131,41	313.266.416,55	46.504.185,18
2.1.3.3	3210	4	5.079.079,71	4.197.658,00	63.428.085,81	881.421,71
2.1.3.3	3210	11	6.880.816,53	2.778.668,39	389.022.747,47	4.102.148,14
2.1.3.3	3210	13	2.393.841,11	2.378.493,03	8.857.164,81	15.348,08
2.1.3.3	3210	10	4.342.446,82	1.061.606,49	156.156.729,73	3.280.840,33
2.1.3.3	3210	12	414.038,77	187.040,21	21.467.116,64	226.998,56
2.1.3.3	3270	1	22.501,29	23.894,60	1.439,92	-1.393,31
2.1.3.3	3210	5	638.107,43	10.967,23	34.748.715,46	627.140,20
2.1.3.3	2368	2	7.057,86	7.138,35	0,00	-80,49
2.1.3.3	3221	1	147.587,19	2.025,22	363.153.770,35	145.561,97
2.1.3.3	3222	1	954,81	948,81	827.048,95	6,00
2.1.3.3	3210	14	165.390,54	260,96	312.964.616,43	165.129,58
2.1.3.3	3210	8	276.083,47	29,34	7.620.073,54	276.054,13
2.1.3.3	Totale		377.110.209,31	135.907.950,96	7.414.068.847,58	241.202.258,35
2.1.3.4	2954	1	150,30	150,30	0,00	0,00
2.1.3.4	Totale		150,30	150,30	0,00	0,00
2.1.3.6	2653	1	14.985,87	14.985,87	2.151,76	0,00
2.1.3.6	Totale		14.985,87	14.985,87	2.151,76	0,00
2.1.4.1	3970	1	173.524.276,49	23.339.644,66	642.523.432,08	150.184.631,83

RENDICONTO DELL'ENTRATA

Tipologia	Capitolo	Articolo	Riscosso residui 2019	Totale da versare 2018	Totale da riscuotere 2018	Riscossioni nette 2019
2.1.4.1	3971	1	6.268.980,20	503.037,75	55.358.285,18	5.765.942,45
2.1.4.1	3970	2	119.397,27	53.607,53	283.881,15	65.789,74
2.1.4.1	3979	1	640.650,54	42.293,21	248.388.299,47	598.357,33
2.1.4.1	3971	2	3.289,72	822,12	87.245,12	2.467,60
2.1.4.1	3974	1	431,60	431,60	0,00	0,00
2.1.4.1	Totale		180.557.025,82	23.939.836,87	946.641.143,00	156.617.188,95
2.1.4.2	3980	1	3.212,27	2.656,84	131.555.787,26	555,43
2.1.4.2	Totale		3.212,27	2.656,84	131.555.787,26	555,43
2.1.5.1	2301	1	197.689.247,95	195.177.579,71	14.619.808.095,51	2.511.668,24
2.1.5.1	3312	3	246.258.758,28	117.451.498,58	1.927.415.273,20	128.807.259,70
2.1.5.1	3313	2	115.132.212,93	78.442.648,35	243.203.119,16	36.689.564,58
2.1.5.1	3313	1	191.787.686,99	42.603.314,69	4.232.263.261,71	149.184.372,30
2.1.5.1	3313	3	45.683.992,62	20.521.726,48	106.964.276,36	25.162.266,14
2.1.5.1	3312	4	48.865.460,83	18.748.380,82	1.078.955.519,02	30.117.080,01
2.1.5.1	3312	11	88.712.307,35	13.995.669,84	18.246.633.618,30	74.716.637,51
2.1.5.1	3312	5	17.420.981,14	12.624.707,66	5.973.802.909,80	4.796.273,48
2.1.5.1	2302	1	17.003.587,41	12.108.546,14	8.064.464.931,92	4.895.041,27
2.1.5.1	3313	6	14.151.790,75	9.866.652,80	149.936.782,22	4.285.137,95
2.1.5.1	2309	1	6.260.564,54	5.938.162,61	5.516.495,70	322.401,93
2.1.5.1	2308	1	332.956,33	2.646.682,35	88.534.189,95	-2.313.726,02
2.1.5.1	3312	9	3.961.232,71	1.479.760,04	241.832.640,15	2.481.472,67
2.1.5.1	3315	1	1.284.652,26	1.027.110,86	1.890.067.795,25	257.541,40
2.1.5.1	3312	14	4.237.811,77	641.723,42	847.891.948,76	3.596.088,35
2.1.5.1	2303	1	409.479,36	615.924,19	15.233.854,99	-206.444,83
2.1.5.1	3314	1	730.718,63	543.450,60	177.932.326,31	187.268,03
2.1.5.1	2331	1	515.977,37	516.100,28	0,00	-122,91
2.1.5.1	2315	1	939.577,94	469.517,25	45.611.128,16	470.060,69
2.1.5.1	2370	1	321.695,83	462.699,46	5.497.299,38	-141.003,63
2.1.5.1	2351	1	333.886,14	398.340,82	732.772.887,66	-64.454,68
2.1.5.1	3312	15	1.336.191,03	378.460,79	398.913.610,58	957.730,24
2.1.5.1	2306	1	156.896,02	297.164,79	486.124,25	-140.268,77
2.1.5.1	3313	5	368.847,73	296.991,28	2.917.101,02	71.856,45
2.1.5.1	3312	1	189.893,72	167.505,95	11.156.456,33	22.387,77
2.1.5.1	3312	8	205.357,33	164.817,30	10.344.630,49	40.540,03
2.1.5.1	2304	1	169.005,75	145.678,95	1.943.228,16	23.326,80
2.1.5.1	3312	13	84.057,32	74.770,91	3.416,36	9.286,41
2.1.5.1	2389	1	104.406,15	74.445,34	29.960,81	29.960,81
2.1.5.1	2523	1	32.681,52	65.583,27	0,00	-32.901,75
2.1.5.1	3312	12	114.162,58	41.690,18	26.825.736,51	72.472,40
2.1.5.1	3312	7	141.179,11	36.949,09	156.317.140,03	104.230,02
2.1.5.1	3384	1	60.684,63	29.299,05	1.382.718.050,92	31.385,58
2.1.5.1	2351	2	81.271,40	16.537,92	272.818.738,93	64.733,48
2.1.5.1	3312	10	13.120,53	14.002,12	2.182.906,10	-881,59

ATTENDIBILITÀ DELLE SCRITTURE CONTABILI

Tipologia	Capitolo	Articolo	Riscosso residui 2019	Totale da versare 2018	Totale da riscuotere 2018	Riscossioni nette 2019
2.1.5.1	3313	4	58.314,38	12.253,98	6.675.824,45	46.060,40
2.1.5.1	2522	1	11.736,40	12.149,17	0,00	-412,77
2.1.5.1	2524	1	5.293,94	7.125,56	0,00	-1.831,62
2.1.5.1	3373	1	369.980,58	6.409,44	6.921.513,46	363.571,14
2.1.5.1	2373	1	540.887,93	4.581,75	21.262.626,96	536.306,18
2.1.5.1	2386	2	1.147.894,80	2.244,95	169.632.368,33	1.145.649,85
2.1.5.1	2569	9	309.943,75	1.418,20	71.276.793,40	308.525,55
2.1.5.1	3312	6	638.698,38	1.190,40	30.423.098,47	637.507,98
2.1.5.1	2299	2	216,50	216,50	0,00	0,00
2.1.5.1	2569	13	44,95	44,95	31.866,04	0,00
2.1.5.1	2524	2	3.525,33	4,48	190.409,20	3.520,85
2.1.5.1	Totale		1.008.178.870,89	538.131.733,27	61.267.409.954,31	470.047.137,62
2.1.5.2	3322	2	14.350,55	14.350,55	0,00	0,00
2.1.5.2	Totale		14.350,55	14.350,55	0,00	0,00
2.1.5.3	2326	1	7.137.845,47	18.059.398,94	5.610.836.612,86	-10.921.553,47
2.1.5.3	2573	7	17.963.160,52	14.330.733,92	374.267.242,75	3.632.426,60
2.1.5.3	2573	4	15.676.139,46	13.777.562,43	158.127.925,54	1.898.577,03
2.1.5.3	2413	8	26.499.539,23	11.962.849,81	2.763.416.712,62	14.536.689,42
2.1.5.3	3592	14	9.328.161,29	9.328.161,29	40,68	0,00
2.1.5.3	2573	13	4.873.777,02	4.395.175,27	32.715.098,39	478.601,75
2.1.5.3	2567	1	18.472.459,42	3.877.390,72	1.130.705.821,24	14.595.068,70
2.1.5.3	2439	7	2.286.872,17	2.287.667,69	14.718,07	-795,52
2.1.5.3	3592	24	2.167.506,98	1.874.046,71	6.215.196,26	293.460,27
2.1.5.3	2440	1	1.599.708,24	1.607.992,65	260.611,94	-8.284,41
2.1.5.3	3319	1	1.462.832,13	1.537.854,75	0,00	-75.022,62
2.1.5.3	2325	1	2.108.210,72	1.040.100,93	936.610.938,46	1.068.109,79
2.1.5.3	2573	12	752.321,04	750.005,72	140.381,53	2.315,32
2.1.5.3	2462	1	364.656,24	582.850,98	4.075,77	-218.194,74
2.1.5.3	2454	4	606.069,06	540.932,85	150.373.780,34	65.136,21
2.1.5.3	2439	27	371.864,90	372.870,09	0,00	-1.005,19
2.1.5.3	2327	1	816.441,23	336.720,56	74.931.113,13	479.720,67
2.1.5.3	3319	3	55.879,81	318.128,44	0,00	-262.248,63
2.1.5.3	3319	6	116.955,11	119.471,54	0,00	-2.516,43
2.1.5.3	2474	1	0,00	98.080,12	1.007.019,41	-98.080,12
2.1.5.3	2439	13	37.495,66	70.585,57	0,00	-33.089,91
2.1.5.3	2439	4	38.121,25	55.114,44	3.703.235,17	-16.993,19
2.1.5.3	2376	1	278.232,76	49.817,89	34.406.933,68	228.414,87
2.1.5.3	2582	23	45.640,43	44.743,30	0,00	897,13
2.1.5.3	2307	1	25.174,28	31.191,53	73.007,50	-6.017,25
2.1.5.3	3319	8	22.711,76	20.390,71	2.241.405,19	2.321,05
2.1.5.3	3703	1	81.013,48	13.843,29	10.987.945,50	67.170,19
2.1.5.3	2582	22	11.744,61	11.793,87	2.942,57	-49,26
2.1.5.3	3319	5	7.380,06	7.943,97	0,00	-563,91

RENDICONTO DELL'ENTRATA

Tipologia	Capitolo	Articolo	Riscosso residui 2019	Totale da versare 2018	Totale da riscuotere 2018	Riscossioni nette 2019
2.1.5.3	2402	1	3.540,22	1.912,91	17.627,27	1.627,31
2.1.5.3	2462	2	135.987,48	1.487,56	16.768.012,94	134.499,92
2.1.5.3	3704	1	2.402,79	341,71	1.165.169,87	2.061,08
2.1.5.3	3694	18	7.506,78	236,09	192.495,72	7.270,69
2.1.5.3	2592	9	11.551,34	177,02	8.214.389,91	11.374,32
2.1.5.3	3319	7	68,17	68,17	0,00	0,00
2.1.5.3	3319	4	8,91	8,91	0,00	0,00
2.1.5.3	Totale		113.368.980,02	87.507.652,35	11.317.400.454,31	25.861.327,67
2.1.7.1	3347	1	17.961,48	17.961,48	0,00	0,00
2.1.7.1	Totale		17.961,48	17.961,48	0,00	0,00
2.1.7.2	3465	1	102.487.217,56	102.487.217,56	152.719,03	0,00
2.1.7.2	2538	1	71.047.268,90	71.045.410,74	55.660,39	1.858,16
2.1.7.2	3530	1	14.232.726,74	12.982.103,28	26.121.713,87	1.250.623,46
2.1.7.2	3302	1	18.904.487,03	9.906.996,27	2.036.609.471,00	8.997.490,76
2.1.7.2	2319	1	8.838.995,64	7.070.733,77	1.362.653.145,53	1.768.261,87
2.1.7.2	3670	1	2.848.385,85	2.504.471,80	32.124.160,84	343.914,05
2.1.7.2	3522	1	1.188.734,82	790.913,06	29.032.916,85	397.821,76
2.1.7.2	3570	1	798.367,15	769.014,43	33.184.475,97	29.352,72
2.1.7.2	3524	1	442.594,04	612.329,02	10.524,10	-169.734,98
2.1.7.2	3560	1	1.247.051,92	608.555,34	2.464.610.169,19	638.496,58
2.1.7.2	3663	1	364.659,69	368.161,69	874.258,48	-3.502,00
2.1.7.2	3550	1	745.305,34	335.442,29	15.137.448,10	409.863,05
2.1.7.2	3570	4	318.167,83	318.167,83	33,48	0,00
2.1.7.2	3658	1	258.263,01	258.263,01	258.263,01	0,00
2.1.7.2	3580	1	412.919,79	240.891,01	17.205.370,79	172.028,78
2.1.7.2	3590	1	211.197,32	229.840,34	3.694.476,37	-18.643,02
2.1.7.2	3674	1	193.898,33	210.446,13	0,00	-16.547,80
2.1.7.2	3455	1	102.413,36	102.710,44	34.253.393,07	-297,08
2.1.7.2	3701	1	78.195,71	102.229,78	3.693,38	-24.034,07
2.1.7.2	3570	3	44.236,14	44.236,14	0,00	0,00
2.1.7.2	3530	3	36.893,00	36.892,96	0,00	0,04
2.1.7.2	3423	2	98.730,19	33.042,94	108.665.713,13	65.687,25
2.1.7.2	3708	1	27.328,72	27.156,27	9.824,13	172,45
2.1.7.2	3310	1	110.338,74	19.251,22	96.754.255,25	91.087,52
2.1.7.2	3500	4	18.037,42	14.852,87	0,00	3.184,55
2.1.7.2	3600	1	1.093.786,80	14.514,49	236.910.844,29	1.079.272,31
2.1.7.2	3375	1	11.325,08	11.586,05	0,00	-260,97
2.1.7.2	2368	4	176.802,30	11.076,96	27.415.273,11	165.725,34
2.1.7.2	3783	1	10.688,54	10.688,54	0,00	0,00
2.1.7.2	3424	2	877.929,59	10.631,74	158.109.455,63	867.297,85
2.1.7.2	3602	1	64.877,24	7.066,53	10.020.591,61	57.810,71
2.1.7.2	2319	3	257.647,75	5.800,14	6.603.540,53	251.847,61
2.1.7.2	3709	1	5.710,04	5.710,04	0,00	0,00

ATTENDIBILITÀ DELLE SCRITTURE CONTABILI

Tipologia	Capitolo	Articolo	Riscosso residui 2019	Totale da versare 2018	Totale da riscuotere 2018	Riscossioni nette 2019
2.1.7.2	3427	2	102.872,57	4.295,92	46.188.989,54	98.576,65
2.1.7.2	3464	1	3.070,28	3.511,93	59.667,04	-441,65
2.1.7.2	3680	1	15.221,88	3.075,54	2.717.461,61	12.146,34
2.1.7.2	3445	2	39.677,65	3.008,10	1.166.445,84	36.669,55
2.1.7.2	3431	1	42.986,15	2.915,45	407.576,74	40.070,70
2.1.7.2	3711	1	0,00	2.800,34	0,00	-2.800,34
2.1.7.2	3481	1	1.217,68	1.198,39	5,64	19,29
2.1.7.2	3310	2	1.151,23	1.151,23	0,00	0,00
2.1.7.2	3540	1	17.809,17	1.110,36	1.737.825,14	16.698,81
2.1.7.2	3503	2	17.616,49	1.017,57	1.720.440,62	16.598,92
2.1.7.2	3662	1	555,28	555,28	8.580,79	0,00
2.1.7.2	3444	1	108.581,97	453,84	290.004.935,59	108.128,13
2.1.7.2	3451	2	36.907,87	432,36	509.802,42	36.475,51
2.1.7.2	3443	2	176.514,15	390,29	38.843.429,88	176.123,86
2.1.7.2	3424	1	258,23	258,23	0,00	0,00
2.1.7.2	3530	4	229,16	226,88	0,00	2,28
2.1.7.2	3548	1	203,37	218,28	1.762,74	-14,91
2.1.7.2	2595	1	48.054,71	215,93	703.574,05	47.838,78
2.1.7.2	3455	2	97.563,22	165,16	256.883.706,05	97.398,06
2.1.7.2	3442	2	64.469,23	135,84	43.768.309,92	64.333,39
2.1.7.2	3426	2	1.484,45	46,28	6.862.187,57	1.438,17
2.1.7.2	3620	1	0,00	23,02	266,74	-23,02
2.1.7.2	3579	1	104.710,55	14,19	723.204,95	104.696,36
2.1.7.2	3586	1	7.059,74	11,80	41.002.883,35	7.047,94
2.1.7.2	3448	2	17.290,62	3,34	317.363,34	17.287,28
2.1.7.2	Totale		228.460.687,23	211.223.640,23	7.434.099.810,69	17.237.047,00
2.1.7.3	3563	5	42.961.877,13	43.001.609,20	11.676.332,72	-39.732,07
2.1.7.3	3410	1	17.024.814,66	17.022.289,53	949.073,76	2.525,13
2.1.7.3	3592	2	4.424.383,00	2.674.575,82	541.585.277,85	1.749.807,18
2.1.7.3	3592	1	62.664,72	458.047,59	77.471,63	-395.382,87
2.1.7.3	3592	3	14.120.842,41	370.655,60	3.756.399.305,25	13.750.186,81
2.1.7.3	2329	1	9.655.035,63	267.610,00	253.998.053,96	9.387.425,63
2.1.7.3	3549	1	2.444.769,60	232.711,16	218.118.092,42	2.212.058,44
2.1.7.3	3563	2	77.668,08	77.668,08	102,00	0,00
2.1.7.3	2573	1	15.614,84	15.614,84	0,00	0,00
2.1.7.3	3592	15	60.882,11	7.491,09	62.278.402,47	53.391,02
2.1.7.3	2584	4	3.104,77	3.639,66	21.316,70	-534,89
2.1.7.3	2454	3	2.394,00	2.394,00	500.207,04	0,00
2.1.7.3	2454	2	2.157,17	2.081,97	0,00	75,20
2.1.7.3	2439	28	40.009,96	318,69	144.362.607,09	39.691,27
2.1.7.3	2573	33	106,16	106,16	0,00	0,00
2.1.7.3	3750	1	45,25	45,25	0,00	0,00
2.1.7.3	2474	10	37,56	37,56	0,00	0,00

RENDICONTO DELL'ENTRATA

Tipologia	Capitolo	Articolo	Riscosso residui 2019	Totale da versare 2018	Totale da riscuotere 2018	Riscossioni nette 2019
2.1.7.3	2454	6	22,04	22,04	668.820,71	0,00
2.1.7.3	3748	1	0,00	14,06	0,00	-14,06
2.1.7.3	Totale		90.896.429,09	64.136.932,30	4.990.635.063,60	26.759.496,79
2.1.8.1	2532	1	1.337.622.380,00	1.337.622.380,00	5.322.971,52	0,00
2.1.8.1	2529	1	22.488.153,77	22.488.153,77	2.792.088,07	0,00
2.1.8.1	2528	1	2.202.635,68	2.202.635,68	1.811.829,39	0,00
2.1.8.1	2527	4	7.796,36	133,95	574.692,14	7.662,41
2.1.8.1	Totale		1.362.320.965,81	1.362.313.303,40	10.501.581,12	7.662,41
2.1.8.2	2533	3	95.104,46	93.465,26	132.390,15	1.639,20
2.1.8.2	2534	2	7.127,31	7.127,31	90,69	0,00
2.1.8.2	Totale		102.231,77	100.592,57	132.480,84	1.639,20
2.2.1.2	3336	1	1.739.246,38	1.739.154,63	627.486,50	91,75
2.2.1.2	3307	1	17.446,17	15.457,05	121.948,87	1.989,12
2.2.1.2	2340	1	491,94	491,94	87.312,25	0,00
2.2.1.2	Totale		1.757.184,49	1.755.103,62	836.747,62	2.080,87
3.2.1.1	4055	1	32.145,16	101,52	3.813,87	32.043,64
3.2.1.1	Totale		32.145,16	101,52	3.813,87	32.043,64
3.2.1.2	4004	1	81.242,71	82.117,10	0,00	-874,39
3.2.1.2	4003	1	1.705.160,18	6.118,49	1.116.823,70	1.699.041,69
3.2.1.2	4012	1	2.180,60	2.454,08	2,80	-273,48
3.2.1.2	4005	1	2.122,89	1.669,46	2.336,61	453,43
3.2.1.2	4006	1	61,97	61,97	0,00	0,00
3.2.1.2	Totale		1.790.768,35	92.421,10	1.119.163,11	1.698.347,25
3.2.2.2	4726	1	237.410,40	71.246,29	680.901.009,69	166.164,11
3.2.2.2	4854	1	56.405,56	55.587,14	767.835,27	818,42
3.2.2.2	4850	1	12.971,06	5.049,03	46.359,17	7.922,03
3.2.2.2	4555	1	2.042,66	17,40	636.136,23	2.025,26
3.2.2.2	Totale		308.829,68	131.899,86	682.351.340,36	176.929,82

PAGINA BIANCA

ALLEGATI G
(RISCOSSIONI NETTE RESIDUI NEGATIVE)

PAGINA BIANCA

RENDICONTO DELL'ENTRATA

ALLEGATO G1

RISCOSSIONI NETTE NEGATIVE DEI RESIDUI PER TITOLI
(RISCOSSIONI LORDE 2019 - TOTALE DA VERSARE 2018)

(in euro)

Tipologia	Capitolo	Articolo	Riscosso residui 2019	Totale da versare 2018	Totale da riscuotere 2018	Riscossioni nette 2019
1.1.1.1	1023	2	6.360.701.713,31	6.433.837.017,76	0,00	-73.135.304,45
1.1.5.1	1203	1	4.459.096.396,67	5.088.442.439,37	1.319.722.897,47	-629.346.042,70
1.1.6.1	1201	1	2.990.569.068,94	3.010.915.431,15	21.105.044,71	-20.346.362,21
1.1.2.1	1024	8	1.034.195.011,92	1.134.403.356,08	171.494.629,43	-100.208.344,16
1.1.9.1	1601	1	1.051.542.518,74	1.052.984.443,33	389.742.308,15	-1.441.924,59
1.1.13.1	1210	1	952.762.615,17	956.133.241,05	9.464.718,49	-3.370.625,88
1.1.6.1	1205	1	858.660.426,02	865.680.967,85	20.535.656,55	-7.020.541,83
1.1.13.1	1243	1	378.990.148,00	380.508.050,83	122.123.721,19	-1.517.902,83
1.1.13.1	1218	1	368.076.657,07	368.295.760,17	6.614.528,92	-219.103,10
1.1.3.1	1026	5	276.749.377,67	278.415.533,48	4.423.741,69	-1.666.155,81
1.1.6.1	1206	1	199.235.590,97	208.074.844,92	46.285.326,53	-8.839.253,95
1.1.1.1	1023	21	177.488.409,48	177.488.413,08	1.052.084,03	-3,60
1.1.13.1	1233	1	171.662.357,10	174.224.891,43	37.133.754,26	-2.562.534,33
1.1.1.1	1023	13	167.038.087,51	167.148.309,78	6.171.521,30	-110.222,27
1.1.3.1	1193	1	103.418.290,78	103.575.503,32	344.135.790,55	-157.212,54
1.1.13.2	1400	1	0,00	89.014.359,40	508.611.512,15	-89.014.359,40
1.1.6.1	1205	5	74.676.350,55	75.245.285,36	31.316,63	-568.934,81
1.1.13.1	1216	1	68.243.163,00	68.261.008,43	288.631.838,03	-17.845,43
1.1.8.1	1421	1	67.455.082,98	67.662.871,94	1.159.563.057,42	-207.788,96
1.1.1.1	1023	5	58.486.060,53	58.489.183,62	0,00	-3.123,09
1.1.4.2	1200	1	0,00	48.145.992,91	2.391.462.188,63	-48.145.992,91
1.1.13.1	1210	3	21.257.540,80	44.458.405,00	695.248,64	-23.200.864,20
1.1.13.1	1217	1	43.872.079,14	44.078.141,48	0,00	-206.062,34
1.1.5.2	1203	5	34.988.830,16	35.117.007,37	0,00	-128.177,21
1.1.8.1	1401	1	18.645.694,79	31.678.145,18	418.241.030,46	-13.032.450,39
1.1.4.1	1027	1	26.856.545,50	28.894.120,53	107.981.238,53	-2.037.575,03
1.1.1.2	1023	24	20.899.192,26	20.937.347,10	776.413,02	-38.154,84
1.2.1.1	1063	1	18.494.758,45	18.527.230,90	929.935,68	-32.472,45
1.1.4.1	1040	1	16.413.656,20	16.435.374,08	9.235.651,25	-21.717,88
1.2.1.1	1033	2	14.180.473,45	14.265.942,47	0,00	-85.469,02
1.1.3.1	1176	1	11.435.847,71	11.481.144,69	333.866,78	-45.296,98
1.1.3.1	1026	2	10.952.140,51	10.966.896,24	1.908.361,44	-14.755,73
1.1.13.1	1249	1	10.055.368,93	10.067.460,14	2.611.482,26	-12.091,21
1.1.4.1	1025	14	8.832.380,10	8.874.803,88	349.064,68	-42.423,78
1.1.5.2	1203	6	5.336.771,52	8.173.367,92	0,00	-2.836.596,40
1.1.3.1	1026	4	6.238.378,57	6.366.423,74	18.600,78	-128.045,17
1.1.6.1	1205	7	3.275.612,40	5.848.509,03	28.138,16	-2.572.896,63
1.1.13.1	1221	1	5.508.673,73	5.544.056,12	52.298.286,90	-35.382,39
1.2.2.2	1172	3	3.395.730,79	4.869.645,55	9.769,93	-1.473.914,76
1.2.1.1	1033	1	3.716.502,32	4.256.278,10	23.548,40	-539.775,78

ATTENDIBILITÀ DELLE SCRITTURE CONTABILI

Tipologia	Capitolo	Articolo	Riscosso residui 2019	Totale da versare 2018	Totale da riscuotere 2018	Riscossioni nette 2019
1.1.1.1	1023	20	3.037.810,09	4.087.033,16	658.930,37	-1.049.223,07
1.1.13.1	1228	1	2.502.869,97	2.645.560,52	1.995,30	-142.690,55
1.1.13.1	1227	1	2.244.210,49	2.424.589,95	31.990,31	-180.379,46
1.1.4.1	1025	15	2.369.608,15	2.402.693,95	527,46	-33.085,80
1.1.3.1	1026	7	1.850.735,30	1.898.775,41	46.259,81	-48.040,11
1.1.4.1	1025	12	1.874.394,60	1.884.115,13	92.948,61	-9.720,53
1.1.8.2	1450	1	0,00	1.880.081,92	152.598.598,89	-1.880.081,92
1.1.9.1	1602	1	1.834.025,22	1.835.036,32	0,00	-1.011,10
1.1.13.1	1235	1	938.994,09	1.001.276,16	13.237.715,23	-62.282,07
1.1.4.1	1028	4	682.475,43	745.640,31	27.777,20	-63.164,88
1.1.4.1	1025	13	702.121,71	738.008,57	105,26	-35.886,86
1.1.13.1	1225	1	716.661,30	720.337,09	3.210,97	-3.675,79
1.2.2.2	1172	6	144.926,69	688.575,05	0,00	-543.648,36
1.2.5.1	1250	1	660.243,40	669.639,01	34.677.963,23	-9.395,61
1.2.3.2	1030	9	620.691,09	627.249,12	568.809,79	-6.558,03
1.1.3.1	1178	1	511.628,89	524.977,86	11.939,14	-13.348,97
1.1.1.1	1023	18	451.991,66	455.168,61	164.123,04	-3.176,95
1.2.2.1	1051	2	360.256,46	363.642,34	2.485,51	-3.385,88
1.1.4.1	1028	3	353.090,92	353.910,12	3.511,91	-819,20
1.1.12.1	1802	1	44.761,58	269.744,48	203.679,39	-224.982,90
1.1.13.2	1600	1	0,00	266.582,80	805.674.345,43	-266.582,80
1.2.5.1	1242	2	213.092,12	225.780,74	5.289.978,18	-12.688,62
1.2.3.1	1039	1	0,00	225.000,00	0,00	-225.000,00
1.2.2.1	1051	3	192.910,22	206.324,18	21,69	-13.413,96
1.1.13.1	1238	1	74.401,85	149.425,28	27.204,01	-75.023,43
1.1.13.1	1232	1	123.027,87	136.601,32	29.679.314,08	-13.573,45
1.1.3.1	1018	1	124.427,87	135.317,59	68.536.173,59	-10.889,72
1.2.5.1	1242	4	112.844,28	114.314,02	2.118.234,51	-1.469,74
1.2.3.2	1180	1	101.783,19	108.932,60	0,00	-7.149,41
1.1.1.1	1023	25	98.282,09	98.282,56	586.608,78	-0,47
1.1.11.1	1821	1	61.681,73	63.030,69	70.342.553,52	-1.348,96
1.2.2.2	1172	10	34.320,47	51.561,71	4.416,22	-17.241,24
1.1.13.1	1216	2	0,00	48.662,25	649.099.174,19	-48.662,25
1.2.1.1	1069	1	34.513,76	34.636,26	17.496,58	-122,50
1.1.4.2	1002	1	26.944,33	33.515,68	141.998,14	-6.571,35
1.2.4.2	1301	1	8.025,05	28.766,37	304.789,11	-20.741,32
1.1.8.1	1403	1	0,00	23.274,86	973.490,39	-23.274,86
1.2.5.1	1242	5	13.803,25	22.279,97	328.612,01	-8.476,72
1.1.7.2	1461	1	5.793,96	10.523,18	4.560,57	-4.729,22
1.1.13.1	1238	2	6.343,05	8.451,68	2.290,35	-2.108,63
1.2.2.2	1172	12	2.877,06	5.386,26	12.801.066,26	-2.509,20
1.2.2.2	1015	1	0,00	3.844,54	344.240,32	-3.844,54
1.1.13.1	1216	3	0,00	3.054,05	27.534,21	-3.054,05

RENDICONTO DELL'ENTRATA

Tipologia	Capitolo	Articolo	Riscosso residui 2019	Totale da versare 2018	Totale da riscuotere 2018	Riscossioni nette 2019
1.2.3.2	1038	1	1.836,71	2.721,40	5.581.247,29	-884,69
1.1.13.1	1238	3	619,57	1.110,93	0,00	-491,36
1.1.3.1	1031	1	124,19	335,64	1.806,73	-211,45
1.1.4.2	1025	19	324,11	324,68	72.346,54	-0,57
1.1.2.1	1024	9	0,00	60,43	0,00	-60,43
1.1.8.1	1420	1	0,00	44,58	14.884,47	-44,58
1.1.8.1	1451	1	0,00	0,20	189.218,81	-0,20
TOTALE TITOLO I			20.126.542.977,51	21.166.011.406,31	9.298.242.450,44	-1.039.468.428,80

Tipologia	Capitolo	Articolo	Riscosso residui 2019	Totale da versare 2018	Totale da riscuotere 2018	Riscossioni nette 2019
2.1.7.3	3563	5	42.961.877,13	43.001.609,20	11.676.332,72	-39.732,07
2.1.3.2	2604	1	27.643.638,24	27.661.588,99	3.396.047,79	-17.950,75
2.1.1.1	2065	2	15.444.518,91	23.406.241,23	124.962,60	-7.961.722,32
2.1.3.2	2608	1	20.628.347,32	20.869.033,34	32.130.898,62	-240.686,02
2.1.3.2	2601	1	17.844.255,16	18.724.363,35	232.077.319,81	-880.108,19
2.1.5.3	2326	1	7.137.845,47	18.059.398,94	5.610.836.612,86	-10.921.553,47
2.1.2.1	3301	1	4.546.647,79	4.856.414,01	44.989,56	-309.766,22
2.1.1.1	2009	1	4.604.177,07	4.624.877,46	272.398,42	-20.700,39
2.1.3.2	2612	1	3.764.693,70	3.865.471,60	46.746.072,65	-100.777,90
2.1.2.1	2101	1	3.369.333,31	3.548.755,91	233.924,22	-179.422,60
2.1.2.2	2324	1	3.037.937,27	3.086.952,31	28.011,19	-49.015,04
2.1.5.1	2308	1	332.956,33	2.646.682,35	88.534.189,95	-2.313.726,02
2.1.5.3	2439	7	2.286.872,17	2.287.667,69	14.718,07	-795,52
2.1.5.3	2440	1	1.599.708,24	1.607.992,65	260.611,94	-8.284,41
2.1.5.3	3319	1	1.462.832,13	1.537.854,75	0,00	-75.022,62
2.1.3.2	2614	1	1.161.269,22	1.234.996,59	1.466.273,33	-73.727,37
2.1.3.2	2612	3	936.526,59	1.101.467,90	4.454.808,15	-164.941,31
2.1.1.1	2314	1	912.584,96	924.181,47	44.342,54	-11.596,51
2.1.3.2	2609	1	841.261,31	870.399,32	335,70	-29.138,01
2.1.3.2	2616	1	572.511,31	793.448,61	10.428.964,50	-220.937,30
2.1.2.3	2582	20	775.108,50	779.102,10	0,00	-3.993,60
2.1.3.2	2608	2	516.248,47	722.305,83	111.560,08	-206.057,36
2.1.2.1	2226	3	684.251,95	689.250,65	0,00	-4.998,70
2.1.2.3	2226	1	572.404,08	653.114,03	0,00	-80.709,95
2.1.5.1	2303	1	409.479,36	615.924,19	15.233.854,99	-206.444,83
2.1.7.2	3524	1	442.594,04	612.329,02	10.524,10	-169.734,98
2.1.5.3	2462	1	364.656,24	582.850,98	4.075,77	-218.194,74
2.1.5.1	2331	1	515.977,37	516.100,28	0,00	-122,91
2.1.5.1	2370	1	321.695,83	462.699,46	5.497.299,38	-141.003,63
2.1.7.3	3592	1	62.664,72	458.047,59	77.471,63	-395.382,87
2.1.5.1	2351	1	333.886,14	398.340,82	732.772.887,66	-64.454,68
2.1.5.3	2439	27	371.864,90	372.870,09	0,00	-1.005,19

ATTENDIBILITÀ DELLE SCRITTURE CONTABILI

Tipologia	Capitolo	Articolo	Riscosso residui 2019	Totale da versare 2018	Totale da riscuotere 2018	Riscossioni nette 2019
2.1.7.2	3663	1	364.659,69	368.161,69	874.258,48	-3.502,00
2.1.5.3	3319	3	55.879,81	318.128,44	0,00	-262.248,63
2.1.5.1	2306	1	156.896,02	297.164,79	486.124,25	-140.268,77
2.1.2.1	2311	1	281.042,22	283.555,99	148,14	-2.513,77
2.1.7.2	3590	1	211.197,32	229.840,34	3.694.476,37	-18.643,02
2.1.7.2	3674	1	193.898,33	210.446,13	0,00	-16.547,80
2.1.1.1	2015	1	140.167,96	198.056,82	13.598,75	-57.888,86
2.1.3.2	2616	2	86.402,06	142.726,74	48.805,18	-56.324,68
2.1.5.3	3319	6	116.955,11	119.471,54	0,00	-2.516,43
2.1.1.1	2003	1	92.625,19	105.434,89	7.531.289,34	-12.809,70
2.1.3.2	2610	1	35.769,86	103.083,23	61.914,06	-67.313,37
2.1.7.2	3455	1	102.413,36	102.710,44	34.253.393,07	-297,08
2.1.7.2	3701	1	78.195,71	102.229,78	3.693,38	-24.034,07
2.1.5.3	2474	1	0,00	98.080,12	1.007.019,41	-98.080,12
2.1.5.3	2439	13	37.495,66	70.585,57	0,00	-33.089,91
2.1.1.1	3467	1	66.116,26	67.546,72	104,25	-1.430,46
2.1.5.1	2523	1	32.681,52	65.583,27	0,00	-32.901,75
2.1.2.1	2459	1	56.279,98	56.344,92	30.882,74	-64,94
2.1.5.3	2439	4	38.121,25	55.114,44	3.703.235,17	-16.993,19
2.1.2.2	2582	17	54.052,55	54.560,73	0,00	-508,18
2.1.3.2	2612	7	41.400,36	42.798,68	6.591,00	-1.398,32
2.1.3.2	2612	5	24.758,57	39.270,59	77.301,45	-14.512,02
2.1.2.2	2582	14	34.482,18	38.921,53	0,00	-4.439,35
2.1.3.2	2612	6	31.049,91	37.290,80	309.919,63	-6.240,89
2.1.2.1	3306	1	18.367,09	36.889,97	0,00	-18.522,88
2.1.2.1	3618	1	28.222,61	32.506,89	0,00	-4.284,28
2.1.5.3	2307	1	25.174,28	31.191,53	73.007,50	-6.017,25
2.1.3.2	2617	1	9.422,00	29.030,98	12.597,29	-19.608,98
2.1.3.3	3270	1	22.501,29	23.894,60	1.439,92	-1.393,31
2.1.1.1	2008	1	13.023,88	22.271,07	694,58	-9.247,19
2.1.1.1	2001	1	14.730,47	21.345,63	34.664,11	-6.615,16
2.1.1.1	2055	1	18.474,29	21.248,77	1.211,10	-2.774,48
2.1.2.2	2181	1	16.418,69	20.752,86	0,00	-4.334,17
2.1.2.1	2521	1	15.071,68	19.931,08	0,00	-4.859,40
2.1.3.2	2603	2	11.349,29	16.728,30	2.624,71	-5.379,01
2.1.3.2	2611	1	14.344,27	15.328,34	186.101,88	-984,07
2.1.2.1	2360	1	11.878,72	15.148,93	144.862,54	-3.270,21
2.1.5.1	3312	10	13.120,53	14.002,12	2.182.906,10	-881,59
2.1.5.1	2522	1	11.736,40	12.149,17	0,00	-412,77
2.1.5.3	2582	22	11.744,61	11.793,87	2.942,57	-49,26
2.1.1.1	2005	1	9.215,76	11.613,45	22.359,96	-2.397,69
2.1.7.2	3375	1	11.325,08	11.586,05	0,00	-260,97
2.1.2.1	3500	2	9.311,53	9.433,76	0,00	-122,23

RENDICONTO DELL'ENTRATA

Tipologia	Capitolo	Articolo	Riscosso residui 2019	Totale da versare 2018	Totale da riscuotere 2018	Riscossioni nette 2019
2.1.1.1	2056	1	1.894,76	8.930,17	1.028,94	-7.035,41
2.1.5.3	3319	5	7.380,06	7.943,97	0,00	-563,91
2.1.3.3	2368	2	7.057,86	7.138,35	0,00	-80,49
2.1.5.1	2524	1	5.293,94	7.125,56	0,00	-1.831,62
2.1.7.3	2584	4	3.104,77	3.639,66	21.316,70	-534,89
2.1.7.2	3464	1	3.070,28	3.511,93	59.667,04	-441,65
2.1.2.2	2454	5	3.378,87	3.425,69	20.212,34	-46,82
2.1.7.2	3711	1	0,00	2.800,34	0,00	-2.800,34
2.1.2.1	3552	1	0,00	1.093,63	0,00	-1.093,63
2.1.1.1	2007	1	959,31	1.050,21	1.357,72	-90,90
2.1.2.2	3525	1	233,83	259,65	0,00	-25,82
2.1.7.2	3548	1	203,37	218,28	1.762,74	-14,91
2.1.7.2	3620	1	0,00	23,02	266,74	-23,02
2.1.7.3	3748	1	0,00	14,06	0,00	-14,06
TOTALE TITOLO II			169.111.175,63	195.203.462,79	6.851.353.267,38	-26.092.287,16
Tipologia	Capitolo	Articolo	Riscosso residui 2019	Totale da versare 2018	Totale da riscuotere 2018	Riscossioni nette 2019
3.2.1.2	4004	1	81.242,71	82.117,10	0,00	-874,39
3.2.1.2	4012	1	2.180,60	2.454,08	2,80	-273,48
TOTALE TITOLO III			83.423,31	84.571,18	2,80	-1.147,87
ENTRATE FINALI			20.295.737.576,45	21.361.299.440,28	16.149.595.720,62	-1.065.561.863,83

ATTENDIBILITÀ DELLE SCRITTURE CONTABILI

ALLEGATO G2

RISCOSSIONI NETTE NEGATIVE DEI RESIDUI PER TIPOLOGIE
(RISCOSSIONI LORDE 2019 - TOTALE DA VERSARE 2018)

(in euro)

Tipologia	Capitolo	Articolo	Riscosso residui 2019	Totale da versare 2018	Totale da riscuotere 2018	Riscossioni nette 2019
1.1.1.1	1023	2	6.360.701.713,31	6.433.837.017,76	0,00	-73.135.304,45
1.1.1.1	1023	21	177.488.409,48	177.488.413,08	1.052.084,03	-3,60
1.1.1.1	1023	13	167.038.087,51	167.148.309,78	6.171.521,30	-110.222,27
1.1.1.1	1023	5	58.486.060,53	58.489.183,62	0,00	-3.123,09
1.1.1.1	1023	20	3.037.810,09	4.087.033,16	658.930,37	-1.049.223,07
1.1.1.1	1023	18	451.991,66	455.168,61	164.123,04	-3.176,95
1.1.1.1	1023	25	98.282,09	98.282,56	586.608,78	-0,47
1.1.1.1	Totale		6.767.302.354,67	6.841.603.408,57	8.633.267,52	-74.301.053,90
1.1.1.2	1023	24	20.899.192,26	20.937.347,10	776.413,02	-38.154,84
1.1.1.2	Totale		20.899.192,26	20.937.347,10	776.413,02	-38.154,84
1.1.2.1	1024	8	1.034.195.011,92	1.134.403.356,08	171.494.629,43	-100.208.344,16
1.1.2.1	1024	9	0,00	60,43	0,00	-60,43
1.1.2.1	Totale		1.034.195.011,92	1.134.403.416,51	171.494.629,43	-100.208.404,59
1.1.3.1	1026	5	276.749.377,67	278.415.533,48	4.423.741,69	-1.666.155,81
1.1.3.1	1193	1	103.418.290,78	103.575.503,32	344.135.790,55	-157.212,54
1.1.3.1	1176	1	11.435.847,71	11.481.144,69	333.866,78	-45.296,98
1.1.3.1	1026	2	10.952.140,51	10.966.896,24	1.908.361,44	-14.755,73
1.1.3.1	1026	4	6.238.378,57	6.366.423,74	18.600,78	-128.045,17
1.1.3.1	1026	7	1.850.735,30	1.898.775,41	46.259,81	-48.040,11
1.1.3.1	1178	1	511.628,89	524.977,86	11.939,14	-13.348,97
1.1.3.1	1018	1	124.427,87	135.317,59	68.536.173,59	-10.889,72
1.1.3.1	1031	1	124,19	335,64	1.806,73	-211,45
1.1.3.1	Totale		411.280.951,49	413.364.907,97	419.416.540,51	-2.083.956,48
1.1.4.1	1027	1	26.856.545,50	28.894.120,53	107.981.238,53	-2.037.575,03
1.1.4.1	1040	1	16.413.656,20	16.435.374,08	9.235.651,25	-21.717,88
1.1.4.1	1025	14	8.832.380,10	8.874.803,88	349.064,68	-42.423,78
1.1.4.1	1025	15	2.369.608,15	2.402.693,95	527,46	-33.085,80
1.1.4.1	1025	12	1.874.394,60	1.884.115,13	92.948,61	-9.720,53
1.1.4.1	1028	4	682.475,43	745.640,31	27.777,20	-63.164,88
1.1.4.1	1025	13	702.121,71	738.008,57	105,26	-35.886,86
1.1.4.1	1028	3	353.090,92	353.910,12	3.511,91	-819,20
1.1.4.1	Totale		58.084.272,61	60.328.666,57	117.690.824,90	-2.244.393,96
1.1.4.2	1200	1	0,00	48.145.992,91	2.391.462.188,63	-48.145.992,91
1.1.4.2	1002	1	26.944,33	33.515,68	141.998,14	-6.571,35
1.1.4.2	1025	19	324,11	324,68	72.346,54	-0,57
1.1.4.2	Totale		27.268,44	48.179.833,27	2.391.676.533,31	-48.152.564,83
1.1.5.1	1203	1	4.459.096.396,67	5.088.442.439,37	1.319.722.897,47	-629.346.042,70
1.1.5.1	Totale		4.459.096.396,67	5.088.442.439,37	1.319.722.897,47	-629.346.042,70
1.1.5.2	1203	5	34.988.830,16	35.117.007,37	0,00	-128.177,21

RENDICONTO DELL'ENTRATA

Tipologia	Capitolo	Articolo	Riscosso residui 2019	Totale da versare 2018	Totale da riscuotere 2018	Riscossioni nette 2019
1.1.5.2	1203	6	5.336.771,52	8.173.367,92	0,00	-2.836.596,40
1.1.5.2	Totale		40.325.601,68	43.290.375,29	0,00	-2.964.773,61
1.1.6.1	1201	1	2.990.569.068,94	3.010.915.431,15	21.105.044,71	-20.346.362,21
1.1.6.1	1205	1	858.660.426,02	865.680.967,85	20.535.656,55	-7.020.541,83
1.1.6.1	1206	1	199.235.590,97	208.074.844,92	46.285.326,53	-8.839.253,95
1.1.6.1	1205	5	74.676.350,55	75.245.285,36	31.316,63	-568.934,81
1.1.6.1	1205	7	3.275.612,40	5.848.509,03	28.138,16	-2.572.896,63
1.1.6.1	Totale		4.126.417.048,88	4.165.765.038,31	87.985.482,58	-39.347.989,43
1.1.7.2	1461	1	5.793,96	10.523,18	4.560,57	-4.729,22
1.1.7.2	Totale		5.793,96	10.523,18	4.560,57	-4.729,22
1.1.8.1	1421	1	67.455.082,98	67.662.871,94	1.159.563.057,42	-207.788,96
1.1.8.1	1401	1	18.645.694,79	31.678.145,18	418.241.030,46	-13.032.450,39
1.1.8.1	1403	1	0,00	23.274,86	973.490,39	-23.274,86
1.1.8.1	1420	1	0,00	44,58	14.884,47	-44,58
1.1.8.1	1451	1	0,00	0,20	189.218,81	-0,20
1.1.8.1	Totale		86.100.777,77	99.364.336,76	1.578.981.681,55	-13.263.558,99
1.1.8.2	1450	1	0,00	1.880.081,92	152.598.598,89	-1.880.081,92
1.1.8.2	Totale		0,00	1.880.081,92	152.598.598,89	-1.880.081,92
1.1.9.1	1601	1	1.051.542.518,74	1.052.984.443,33	389.742.308,15	-1.441.924,59
1.1.9.1	1602	1	1.834.025,22	1.835.036,32	0,00	-1.011,10
1.1.9.1	Totale		1.053.376.543,96	1.054.819.479,65	389.742.308,15	-1.442.935,69
1.1.11.1	1821	1	61.681,73	63.030,69	70.342.553,52	-1.348,96
1.1.11.1	Totale		61.681,73	63.030,69	70.342.553,52	-1.348,96
1.1.12.1	1802	1	44.761,58	269.744,48	203.679,39	-224.982,90
1.1.12.1	Totale		44.761,58	269.744,48	203.679,39	-224.982,90
1.1.13.1	1210	1	952.762.615,17	956.133.241,05	9.464.718,49	-3.370.625,88
1.1.13.1	1243	1	378.990.148,00	380.508.050,83	122.123.721,19	-1.517.902,83
1.1.13.1	1218	1	368.076.657,07	368.295.760,17	6.614.528,92	-219.103,10
1.1.13.1	1233	1	171.662.357,10	174.224.891,43	37.133.754,26	-2.562.534,33
1.1.13.1	1216	1	68.243.163,00	68.261.008,43	288.631.838,03	-17.845,43
1.1.13.1	1210	3	21.257.540,80	44.458.405,00	695.248,64	-23.200.864,20
1.1.13.1	1217	1	43.872.079,14	44.078.141,48	0,00	-206.062,34
1.1.13.1	1249	1	10.055.368,93	10.067.460,14	2.611.482,26	-12.091,21
1.1.13.1	1221	1	5.508.673,73	5.544.056,12	52.298.286,90	-35.382,39
1.1.13.1	1228	1	2.502.869,97	2.645.560,52	1.995,30	-142.690,55
1.1.13.1	1227	1	2.244.210,49	2.424.589,95	31.990,31	-180.379,46
1.1.13.1	1235	1	938.994,09	1.001.276,16	13.237.715,23	-62.282,07
1.1.13.1	1225	1	716.661,30	720.337,09	3.210,97	-3.675,79
1.1.13.1	1238	1	74.401,85	149.425,28	27.204,01	-75.023,43
1.1.13.1	1232	1	123.027,87	136.601,32	29.679.314,08	-13.573,45
1.1.13.1	1216	2	0,00	48.662,25	649.099.174,19	-48.662,25
1.1.13.1	1238	2	6.343,05	8.451,68	2.290,35	-2.108,63
1.1.13.1	1216	3	0,00	3.054,05	27.534,21	-3.054,05

ATTENDIBILITÀ DELLE SCRITTURE CONTABILI

Tipologia	Capitolo	Articolo	Riscosso residui 2019	Totale da versare 2018	Totale da riscuotere 2018	Riscossioni nette 2019
1.1.13.1	1238	3	619,57	1.110,93	0,00	-491,36
1.1.13.1	Totale		2.027.035.731,13	2.058.710.083,88	1.211.684.007,34	-31.674.352,75
1.1.13.2	1400	1	0,00	89.014.359,40	508.611.512,15	-89.014.359,40
1.1.13.2	1600	1	0,00	266.582,80	805.674.345,43	-266.582,80
1.1.13.2	Totale		0,00	89.280.942,20	1.314.285.857,58	-89.280.942,20
1.2.1.1	1063	1	18.494.758,45	18.527.230,90	929.935,68	-32.472,45
1.2.1.1	1033	2	14.180.473,45	14.265.942,47	0,00	-85.469,02
1.2.1.1	1033	1	3.716.502,32	4.256.278,10	23.548,40	-539.775,78
1.2.1.1	1069	1	34.513,76	34.636,26	17.496,58	-122,50
1.2.1.1	Totale		36.426.247,98	37.084.087,73	970.980,66	-657.839,75
1.2.2.1	1051	2	360.256,46	363.642,34	2.485,51	-3.385,88
1.2.2.1	1051	3	192.910,22	206.324,18	21,69	-13.413,96
1.2.2.1	Totale		553.166,68	569.966,52	2.507,20	-16.799,84
1.2.2.2	1172	3	3.395.730,79	4.869.645,55	9.769,93	-1.473.914,76
1.2.2.2	1172	6	144.926,69	688.575,05	0,00	-543.648,36
1.2.2.2	1172	10	34.320,47	51.561,71	4.416,22	-17.241,24
1.2.2.2	1172	12	2.877,06	5.386,26	12.801.066,26	-2.509,20
1.2.2.2	1015	1	0,00	3.844,54	344.240,32	-3.844,54
1.2.2.2	Totale		3.577.855,01	5.619.013,11	13.159.492,73	-2.041.158,10
1.2.3.1	1039	1	0,00	225.000,00	0,00	-225.000,00
1.2.3.1	Totale		0,00	225.000,00	0,00	-225.000,00
1.2.3.2	1030	9	620.691,09	627.249,12	568.809,79	-6.558,03
1.2.3.2	1180	1	101.783,19	108.932,60	0,00	-7.149,41
1.2.3.2	1038	1	1.836,71	2.721,40	5.581.247,29	-884,69
1.2.3.2	Totale		724.310,99	738.903,12	6.150.057,08	-14.592,13
1.2.4.2	1301	1	8.025,05	28.766,37	304.789,11	-20.741,32
1.2.4.2	Totale		8.025,05	28.766,37	304.789,11	-20.741,32
1.2.5.1	1250	1	660.243,40	669.639,01	34.677.963,23	-9.395,61
1.2.5.1	1242	2	213.092,12	225.780,74	5.289.978,18	-12.688,62
1.2.5.1	1242	4	112.844,28	114.314,02	2.118.234,51	-1.469,74
1.2.5.1	1242	5	13.803,25	22.279,97	328.612,01	-8.476,72
1.2.5.1	Totale		999.983,05	1.032.013,74	42.414.787,93	-32.030,69
Totale			20.126.542.977,51	21.166.011.406,31	9.298.242.450,44	-1.039.468.428,80
2.1.1.1	2065	2	15.444.518,91	23.406.241,23	124.962,60	-7.961.722,32
2.1.1.1	2009	1	4.604.177,07	4.624.877,46	272.398,42	-20.700,39
2.1.1.1	2314	1	912.584,96	924.181,47	44.342,54	-11.596,51
2.1.1.1	2015	1	140.167,96	198.056,82	13.598,75	-57.888,86
2.1.1.1	2003	1	92.625,19	105.434,89	7.531.289,34	-12.809,70
2.1.1.1	3467	1	66.116,26	67.546,72	104,25	-1.430,46
2.1.1.1	2008	1	13.023,88	22.271,07	694,58	-9.247,19
2.1.1.1	2001	1	14.730,47	21.345,63	34.664,11	-6.615,16
2.1.1.1	2055	1	18.474,29	21.248,77	1.211,10	-2.774,48
2.1.1.1	2005	1	9.215,76	11.613,45	22.359,96	-2.397,69

RENDICONTO DELL'ENTRATA

Tipologia	Capitolo	Articolo	Riscosso residui 2019	Totale da versare 2018	Totale da riscuotere 2018	Riscossioni nette 2019
2.1.1.1	2056	1	1.894,76	8.930,17	1.028,94	-7.035,41
2.1.1.1	2007	1	959,31	1.050,21	1.357,72	-90,90
2.1.1.1	Totale		21.318.488,82	29.412.797,89	8.048.012,31	-8.094.309,07
2.1.2.1	3301	1	4.546.647,79	4.856.414,01	44.989,56	-309.766,22
2.1.2.1	2101	1	3.369.333,31	3.548.755,91	233.924,22	-179.422,60
2.1.2.1	2226	3	684.251,95	689.250,65	0,00	-4.998,70
2.1.2.1	2311	1	281.042,22	283.555,99	148,14	-2.513,77
2.1.2.1	2459	1	56.279,98	56.344,92	30.882,74	-64,94
2.1.2.1	3306	1	18.367,09	36.889,97	0,00	-18.522,88
2.1.2.1	3618	1	28.222,61	32.506,89	0,00	-4.284,28
2.1.2.1	2521	1	15.071,68	19.931,08	0,00	-4.859,40
2.1.2.1	2360	1	11.878,72	15.148,93	144.862,54	-3.270,21
2.1.2.1	3500	2	9.311,53	9.433,76	0,00	-122,23
2.1.2.1	3552	1	0,00	1.093,63	0,00	-1.093,63
2.1.2.1	Totale		9.020.406,88	9.549.325,74	454.807,20	-528.918,86
2.1.2.2	2324	1	3.037.937,27	3.086.952,31	28.011,19	-49.015,04
2.1.2.2	2582	17	54.052,55	54.560,73	0,00	-508,18
2.1.2.2	2582	14	34.482,18	38.921,53	0,00	-4.439,35
2.1.2.2	2181	1	16.418,69	20.752,86	0,00	-4.334,17
2.1.2.2	2454	5	3.378,87	3.425,69	20.212,34	-46,82
2.1.2.2	3525	1	233,83	259,65	0,00	-25,82
2.1.2.2	Totale		3.146.503,39	3.204.872,77	48.223,53	-58.369,38
2.1.2.3	2582	20	775.108,50	779.102,10	0,00	-3.993,60
2.1.2.3	2226	1	572.404,08	653.114,03	0,00	-80.709,95
2.1.2.3	Totale		1.347.512,58	1.432.216,13	0,00	-84.703,55
2.1.3.2	2604	1	27.643.638,24	27.661.588,99	3.396.047,79	-17.950,75
2.1.3.2	2608	1	20.628.347,32	20.869.033,34	32.130.898,62	-240.686,02
2.1.3.2	2601	1	17.844.255,16	18.724.363,35	232.077.319,81	-880.108,19
2.1.3.2	2612	1	3.764.693,70	3.865.471,60	46.746.072,65	-100.777,90
2.1.3.2	2614	1	1.161.269,22	1.234.996,59	1.466.273,33	-73.727,37
2.1.3.2	2612	3	936.526,59	1.101.467,90	4.454.808,15	-164.941,31
2.1.3.2	2609	1	841.261,31	870.399,32	335,70	-29.138,01
2.1.3.2	2616	1	572.511,31	793.448,61	10.428.964,50	-220.937,30
2.1.3.2	2608	2	516.248,47	722.305,83	111.560,08	-206.057,36
2.1.3.2	2616	2	86.402,06	142.726,74	48.805,18	-56.324,68
2.1.3.2	2610	1	35.769,86	103.083,23	61.914,06	-67.313,37
2.1.3.2	2612	7	41.400,36	42.798,68	6.591,00	-1.398,32
2.1.3.2	2612	5	24.758,57	39.270,59	77.301,45	-14.512,02
2.1.3.2	2612	6	31.049,91	37.290,80	309.919,63	-6.240,89
2.1.3.2	2617	1	9.422,00	29.030,98	12.597,29	-19.608,98
2.1.3.2	2603	2	11.349,29	16.728,30	2.624,71	-5.379,01
2.1.3.2	2611	1	14.344,27	15.328,34	186.101,88	-984,07
2.1.3.2	Totale		74.163.247,64	76.269.333,19	331.518.135,83	-2.106.085,55

ATTENDIBILITÀ DELLE SCRITTURE CONTABILI

Tipologia	Capitolo	Articolo	Riscosso residui 2019	Totale da versare 2018	Totale da riscuotere 2018	Riscossioni nette 2019
2.1.3.3	3270	1	22.501,29	23.894,60	1.439,92	-1.393,31
2.1.3.3	2368	2	7.057,86	7.138,35	0,00	-80,49
2.1.3.3	Totale		29.559,15	31.032,95	1.439,92	-1.473,80
2.1.5.1	2308	1	332.956,33	2.646.682,35	88.534.189,95	-2.313.726,02
2.1.5.1	2303	1	409.479,36	615.924,19	15.233.854,99	-206.444,83
2.1.5.1	2331	1	515.977,37	516.100,28	0,00	-122,91
2.1.5.1	2370	1	321.695,83	462.699,46	5.497.299,38	-141.003,63
2.1.5.1	2351	1	333.886,14	398.340,82	732.772.887,66	-64.454,68
2.1.5.1	2306	1	156.896,02	297.164,79	486.124,25	-140.268,77
2.1.5.1	2523	1	32.681,52	65.583,27	0,00	-32.901,75
2.1.5.1	3312	10	13.120,53	14.002,12	2.182.906,10	-881,59
2.1.5.1	2522	1	11.736,40	12.149,17	0,00	-412,77
2.1.5.1	2524	1	5.293,94	7.125,56	0,00	-1.831,62
2.1.5.1	Totale		2.133.723,44	5.035.772,01	844.707.262,33	-2.902.048,57
2.1.5.3	2326	1	7.137.845,47	18.059.398,94	5.610.836.612,86	-10.921.553,47
2.1.5.3	2439	7	2.286.872,17	2.287.667,69	14.718,07	-795,52
2.1.5.3	2440	1	1.599.708,24	1.607.992,65	260.611,94	-8.284,41
2.1.5.3	3319	1	1.462.832,13	1.537.854,75	0,00	-75.022,62
2.1.5.3	2462	1	364.656,24	582.850,98	4.075,77	-218.194,74
2.1.5.3	2439	27	371.864,90	372.870,09	0,00	-1.005,19
2.1.5.3	3319	3	55.879,81	318.128,44	0,00	-262.248,63
2.1.5.3	3319	6	116.955,11	119.471,54	0,00	-2.516,43
2.1.5.3	2474	1	0,00	98.080,12	1.007.019,41	-98.080,12
2.1.5.3	2439	13	37.495,66	70.585,57	0,00	-33.089,91
2.1.5.3	2439	4	38.121,25	55.114,44	3.703.235,17	-16.993,19
2.1.5.3	2307	1	25.174,28	31.191,53	73.007,50	-6.017,25
2.1.5.3	2582	22	11.744,61	11.793,87	2.942,57	-49,26
2.1.5.3	3319	5	7.380,06	7.943,97	0,00	-563,91
2.1.5.3	Totale		13.516.529,93	25.160.944,58	5.615.902.223,29	-11.644.414,65
2.1.7.2	3524	1	442.594,04	612.329,02	10.524,10	-169.734,98
2.1.7.2	3663	1	364.659,69	368.161,69	874.258,48	-3.502,00
2.1.7.2	3590	1	211.197,32	229.840,34	3.694.476,37	-18.643,02
2.1.7.2	3674	1	193.898,33	210.446,13	0,00	-16.547,80
2.1.7.2	3455	1	102.413,36	102.710,44	34.253.393,07	-297,08
2.1.7.2	3701	1	78.195,71	102.229,78	3.693,38	-24.034,07
2.1.7.2	3375	1	11.325,08	11.586,05	0,00	-260,97
2.1.7.2	3464	1	3.070,28	3.511,93	59.667,04	-441,65
2.1.7.2	3711	1	0,00	2.800,34	0,00	-2.800,34
2.1.7.2	3548	1	203,37	218,28	1.762,74	-14,91
2.1.7.2	3620	1	0,00	23,02	266,74	-23,02
2.1.7.2	Totale		1.407.557,18	1.643.857,02	38.898.041,92	-236.299,84
2.1.7.3	3563	5	42.961.877,13	43.001.609,20	11.676.332,72	-39.732,07
2.1.7.3	3592	1	62.664,72	458.047,59	77.471,63	-395.382,87

RENDICONTO DELL'ENTRATA

Tipologia	Capitolo	Articolo	Riscosso residui 2019	Totale da versare 2018	Totale da riscuotere 2018	Riscossioni nette 2019
2.1.7.3	2584	4	3.104,77	3.639,66	21.316,70	-534,89
2.1.7.3	3748	1	0,00	14,06	0,00	-14,06
2.1.7.3	Totale		43.027.646,62	43.463.310,51	11.775.121,05	-435.663,89
Totale			169.111.175,63	195.203.462,79	6.851.353.267,38	-26.092.287,16
3.2.1.2	4004	1	81.242,71	82.117,10	0,00	-874,39
3.2.1.2	4012	1	2.180,60	2.454,08	2,80	-273,48
3.2.1.2	Totale		83.423,31	84.571,18	2,80	-1.147,87
Totale			83.423,31	84.571,18	2,80	-1.147,87

PAGINA BIANCA

ALLEGATI H
(VERSAMENTI NETTI NEGATIVI DEI RESIDUI)

PAGINA BIANCA

RENDICONTO DELL'ENTRATA

ALLEGATO HI

VERSAMENTI NETTI NEGATIVI DEI RESIDUI PER TITOLI
(VERSAMENTI RESIDUI 2019 – TOTALE DA VERSARE 2018)

(in euro)

Tipologia	Capitolo	Articolo	Versamenti residui 2019	Totale da versare 2018	Versamenti netti 2019
1.1.6.1	1201	1	545.035.452,59	3.010.915.431,15	-2.465.879.978,56
1.1.1.1	1023	2	4.543.334.996,07	6.433.837.017,76	-1.890.502.021,69
1.1.5.1	1203	1	3.474.361.595,18	5.088.442.439,37	-1.614.080.844,19
1.1.1.1	1023	3	5.383.320.920,24	6.817.106.396,86	-1.433.785.476,62
1.1.13.1	1210	1	159.524.807,45	956.133.241,05	-796.608.433,60
1.1.2.1	1024	8	508.895.520,38	1.134.403.356,08	-625.507.835,70
1.1.6.1	1205	1	241.194.686,36	865.680.967,85	-624.486.281,49
1.1.9.1	1601	1	544.700.599,57	1.052.984.443,33	-508.283.843,76
1.2.4.1	1239	1	52.583.466,58	397.320.640,69	-344.737.174,11
1.1.5.1	1203	12	816.436.446,36	1.159.126.295,13	-342.689.848,77
1.1.13.1	1208	1	134.305.361,82	470.386.500,92	-336.081.139,10
1.1.13.1	1243	1	75.924.398,40	380.508.050,83	-304.583.652,43
1.1.10.1	1801	1	396.823.515,37	679.172.195,31	-282.348.679,94
1.1.6.1	1205	4	57.690.878,12	303.147.971,79	-245.457.093,67
1.1.3.1	1026	5	57.829.071,09	278.415.533,48	-220.586.462,39
1.1.10.1	1801	2	264.449.777,43	477.015.361,13	-212.565.583,70
1.1.1.1	1023	21	216,81	177.488.413,08	-177.488.196,27
1.1.6.1	1206	1	34.820.628,84	208.074.844,92	-173.254.216,08
1.1.13.1	1233	1	5.579.582,04	174.224.891,43	-168.645.309,39
1.1.1.1	1023	14	68.202.195,09	231.042.146,86	-162.839.951,77
1.1.5.1	1203	9	4.228.346,70	158.699.083,29	-154.470.736,59
1.1.3.1	1053	2	59.434.247,17	209.634.729,89	-150.200.482,72
1.1.1.1	1023	13	50.949.006,35	167.148.309,78	-116.199.303,43
1.1.2.1	1024	2	198.487.670,29	296.444.853,93	-97.957.183,64
1.1.13.2	1400	1	0,00	89.014.359,40	-89.014.359,40
1.1.3.1	1034	4	20.388.696,44	96.520.183,87	-76.131.487,43
1.1.7.1	1409	3	704.157,02	76.361.258,49	-75.657.101,47
1.1.6.1	1205	5	2.288.468,92	75.245.285,36	-72.956.816,44
1.1.3.1	1193	1	44.582.447,16	103.575.503,32	-58.993.056,16
1.2.3.1	1068	1	0,00	49.774.356,36	-49.774.356,36
1.1.4.2	1200	1	0,00	48.145.992,91	-48.145.992,91
1.1.1.1	1023	4	179.833.745,67	225.551.419,49	-45.717.673,82
1.1.4.2	1025	1	4.512.669,75	48.586.608,12	-44.073.938,37
1.1.1.1	1023	5	19.157.202,04	58.489.183,62	-39.331.981,58
1.1.13.1	1218	1	331.588.988,47	368.295.760,17	-36.706.771,70
1.1.5.1	1203	10	939.630,26	35.266.460,62	-34.326.830,36
1.1.13.1	1210	3	17.002.665,31	44.458.405,00	-27.455.739,69
1.1.3.1	1195	1	46.585.642,87	74.012.398,17	-27.426.755,30
1.1.4.1	1025	4	0,00	25.133.298,72	-25.133.298,72

ATTENDIBILITÀ DELLE SCRITTURE CONTABILI

Tipologia	Capitolo	Articolo	Versamenti residui 2019	Totale da versare 2018	Versamenti netti 2019
1.1.3.1	1053	1	27.012.193,56	51.863.473,91	-24.851.280,35
1.2.1.1	1182	1	613.285,78	25.130.687,35	-24.517.401,57
1.1.6.1	1205	10	4.062.676,30	27.990.482,97	-23.927.806,67
1.1.3.1	1026	28	7.200,99	21.161.666,08	-21.154.465,09
1.1.5.2	1203	5	18.396.691,71	35.117.007,37	-16.720.315,66
1.1.4.1	1040	1	7,63	16.435.374,08	-16.435.366,45
1.1.1.2	1023	24	4.590.090,34	20.937.347,10	-16.347.256,76
1.2.1.1	1033	2	0,00	14.265.942,47	-14.265.942,47
1.1.3.1	1034	1	3.517,23	14.069.403,76	-14.065.886,53
1.2.3.2	1171	7	1.915.593,27	15.264.649,76	-13.349.056,49
1.1.8.1	1401	1	18.427.945,92	31.678.145,18	-13.250.199,26
1.1.3.1	1197	1	7.778.849,95	20.583.391,84	-12.804.541,89
1.1.1.1	1023	19	3.495.707,12	15.868.400,09	-12.372.692,97
1.1.1.1	1023	16	2.764,89	12.327.539,54	-12.324.774,65
1.1.1.1	1023	23	2.406.969,27	13.950.434,71	-11.543.465,44
1.2.1.1	1062	1	33.996.824,12	45.506.293,52	-11.509.469,40
1.1.13.1	1217	1	33.578.186,69	44.078.141,48	-10.499.954,79
1.1.3.1	1034	2	13.318.833,94	23.677.704,23	-10.358.870,29
1.1.13.1	1249	1	350.187,97	10.067.460,14	-9.717.272,17
1.1.4.1	1025	14	0,00	8.874.803,88	-8.874.803,88
1.1.4.1	1028	1	9.809.834,55	17.973.533,82	-8.163.699,27
1.1.3.1	1026	2	2.814.914,05	10.966.896,24	-8.151.982,19
1.1.5.2	1203	6	36.479,43	8.173.367,92	-8.136.888,49
1.1.12.1	1804	1	512,27	7.976.481,37	-7.975.969,10
1.2.3.2	1171	1	2.185.355,79	9.974.352,92	-7.788.997,13
1.1.4.2	1013	1	122,35	7.721.881,57	-7.721.759,22
1.1.3.1	1176	1	4.024.680,39	11.481.144,69	-7.456.464,30
1.1.1.2	1023	22	5.886.549,93	13.229.863,69	-7.343.313,76
1.1.2.1	1024	3	87.982,93	7.182.399,94	-7.094.417,01
1.1.4.2	1011	1	122,35	6.878.522,99	-6.878.400,64
1.1.3.1	1026	18	19.432.922,26	26.150.120,66	-6.717.198,40
1.1.3.1	1026	4	0,00	6.366.423,74	-6.366.423,74
1.2.2.1	1052	1	919,36	5.818.432,35	-5.817.512,99
1.1.11.1	1805	1	252.874,13	5.971.932,57	-5.719.058,44
1.2.3.2	1171	2	8.129.314,91	13.844.503,78	-5.715.188,87
1.1.13.1	1216	1	62.922.733,94	68.261.008,43	-5.338.274,49
1.2.2.1	1077	1	1.151.016,63	6.464.843,44	-5.313.826,81
1.2.3.2	1171	4	6.789.072,79	11.695.162,73	-4.906.089,94
1.2.2.2	1172	3	0,00	4.869.645,55	-4.869.645,55
1.2.1.1	1063	1	13.761.773,51	18.527.230,90	-4.765.457,39
1.1.8.1	1421	1	62.916.110,50	67.662.871,94	-4.746.761,44
1.2.3.2	1030	2	7.115,67	4.673.712,56	-4.666.596,89
1.1.3.1	1074	4	0,00	4.571.774,43	-4.571.774,43

RENDICONTO DELL'ENTRATA

Tipologia	Capitolo	Articolo	Versamenti residui 2019	Totale da versare 2018	Versamenti netti 2019
1.1.2.2	1024	10	5.441.209,72	9.740.044,78	-4.298.835,06
1.1.3.1	1026	3	0,00	4.232.140,87	-4.232.140,87
1.1.1.1	1023	6	171.747,92	3.866.208,85	-3.694.460,93
1.2.1.1	1033	1	683.877,06	4.256.278,10	-3.572.401,04
1.2.3.2	1030	7	1.035,27	3.537.196,28	-3.536.161,01
1.1.3.1	1174	1	3.562.318,62	7.030.530,99	-3.468.212,37
1.1.4.1	1148	1	18.315.336,42	21.635.356,26	-3.320.019,84
1.1.3.1	1034	6	90.694,43	2.996.257,52	-2.905.563,09
1.1.6.1	1205	7	3.152.156,50	5.848.509,03	-2.696.352,53
1.1.13.1	1221	1	2.880.605,76	5.544.056,12	-2.663.450,36
1.1.3.1	1053	4	3.722.150,08	6.316.322,09	-2.594.172,01
1.1.4.1	1025	15	0,00	2.402.693,95	-2.402.693,95
1.1.2.2	1024	11	2.321.270,85	4.693.506,38	-2.372.235,53
1.1.4.1	1027	3	30.812,83	2.076.161,35	-2.045.348,52
1.1.4.1	1027	1	26.856.545,50	28.894.120,53	-2.037.575,03
1.2.1.1	1036	1	3.652.462,87	5.569.725,94	-1.917.263,07
1.1.4.1	1025	12	0,00	1.884.115,13	-1.884.115,13
1.1.8.2	1450	1	0,00	1.880.081,92	-1.880.081,92
1.1.4.2	1028	7	4.998,04	1.876.796,66	-1.871.798,62
1.2.1.1	1190	1	158,10	1.836.287,76	-1.836.129,66
1.1.13.1	1441	1	82.054,04	1.881.865,12	-1.799.811,08
1.2.1.1	1198	1	26.094,24	1.599.320,98	-1.573.226,74
1.1.4.1	1037	1	686.311,55	2.246.934,46	-1.560.622,91
1.1.9.1	1602	1	322.417,50	1.835.036,32	-1.512.618,82
1.2.5.2	1265	1	12.120,98	1.498.650,64	-1.486.529,66
1.1.4.1	1028	5	2.315,28	1.461.427,62	-1.459.112,34
1.1.4.1	1050	1	28.351,86	1.409.638,15	-1.381.286,29
1.1.4.1	1007	6	5.415.681,31	6.764.642,57	-1.348.961,26
1.1.3.1	1026	25	4.685.124,54	5.985.400,18	-1.300.275,64
1.1.1.1	1023	20	3.037.810,09	4.087.033,16	-1.049.223,07
1.1.8.1	1402	1	74.375.350,22	75.397.459,13	-1.022.108,91
1.1.4.1	1007	8	2.048.870,48	3.046.081,01	-997.210,53
1.2.1.1	1074	1	2.608.107,22	3.589.240,68	-981.133,46
1.1.13.1	1235	1	36.970,36	1.001.276,16	-964.305,80
1.1.3.1	1177	1	60.757.891,51	61.714.794,67	-956.903,16
1.1.4.1	1028	8	219.788,67	1.130.163,19	-910.374,52
1.1.13.1	1228	1	1.749.990,09	2.645.560,52	-895.570,43
1.1.13.1	1220	1	879.495,40	1.774.610,18	-895.114,78
1.1.3.2	1026	10	1.088.574,50	1.967.600,48	-879.025,98
1.1.3.1	1196	1	748.055,57	1.615.562,82	-867.507,25
1.2.5.1	1242	1	75.375,19	924.751,51	-849.376,32
1.1.4.1	1025	13	0,00	738.008,57	-738.008,57
1.2.1.1	1185	1	6.415,99	732.551,69	-726.135,70

ATTENDIBILITÀ DELLE SCRITTURE CONTABILI

Tipologia	Capitolo	Articolo	Versamenti residui 2019	Totale da versare 2018	Versamenti netti 2019
1.1.13.1	1225	1	734,58	720.337,09	-719.602,51
1.2.2.2	1172	6	0,00	688.575,05	-688.575,05
1.2.3.2	1030	9	0,00	627.249,12	-627.249,12
1.2.5.1	1250	1	45.921,97	669.639,01	-623.717,04
1.2.2.2	1029	9	26.774,47	611.749,87	-584.975,40
1.2.1.1	1047	1	0,00	557.252,63	-557.252,63
1.1.3.1	1178	1	0,00	524.977,86	-524.977,86
1.1.13.1	1257	1	1.024.159,82	1.537.008,34	-512.848,52
1.1.4.1	1035	2	5.368,34	491.545,26	-486.176,92
1.2.4.2	1260	1	4.378,61	486.178,07	-481.799,46
1.2.3.2	1030	4	1.615,50	453.366,13	-451.750,63
1.1.1.1	1023	18	3.707,80	455.168,61	-451.460,81
1.1.4.1	1041	1	128,94	429.241,27	-429.112,33
1.2.1.1	1046	1	0,00	395.230,26	-395.230,26
1.2.2.2	1173	1	4.558.681,68	4.946.613,20	-387.931,52
1.2.2.1	1051	2	10,85	363.642,34	-363.631,49
1.1.13.1	1213	8	1.463.565,18	1.793.994,27	-330.429,09
1.1.4.2	1004	5	2.138,28	316.439,01	-314.300,73
1.1.3.1	1197	2	2.964.182,42	3.274.500,86	-310.318,44
1.1.4.2	1004	1	696,42	306.946,55	-306.250,13
1.1.4.1	1035	1	5.077,56	311.023,36	-305.945,80
1.1.13.1	1227	1	2.135.900,11	2.424.589,95	-288.689,84
1.1.13.2	1600	1	0,00	266.582,80	-266.582,80
1.1.4.1	1008	1	9.846.098,62	10.090.336,03	-244.237,41
1.2.4.1	1255	1	56.310,20	295.921,78	-239.611,58
1.1.12.1	1802	1	31.690,83	269.744,48	-238.053,65
1.1.8.1	1431	1	3.613.778,42	3.841.612,75	-227.834,33
1.2.3.1	1039	1	0,00	225.000,00	-225.000,00
1.2.5.2	1253	2	419.600,05	643.916,81	-224.316,76
1.1.13.1	1471	2	23.949,90	234.645,10	-210.695,20
1.2.2.1	1051	3	2.025,30	206.324,18	-204.298,88
1.1.4.1	1035	3	3.798,44	200.012,62	-196.214,18
1.2.1.1	1181	1	0,00	185.284,38	-185.284,38
1.1.4.1	1028	3	171.390,04	353.910,12	-182.520,08
1.2.1.1	1045	1	1.530,08	177.531,07	-176.000,99
1.2.1.1	1059	1	0,18	166.815,54	-166.815,36
1.2.5.1	1242	2	70.925,85	225.780,74	-154.854,89
1.2.5.2	1253	7	753,51	149.586,05	-148.832,54
1.1.13.1	1238	1	14.538,18	149.425,28	-134.887,10
1.1.13.1	1232	1	12.345,30	136.601,32	-124.256,02
1.2.2.2	1172	7	21.838,20	132.390,54	-110.552,34
1.2.2.1	1043	2	9.804,11	119.809,12	-110.005,01
1.2.3.2	1180	1	0,00	108.932,60	-108.932,60

RENDICONTO DELL'ENTRATA

Tipologia	Capitolo	Articolo	Versamenti residui 2019	Totale da versare 2018	Versamenti netti 2019
1.2.5.2	1253	6	19.016,32	126.375,20	-107.358,88
1.1.4.1	1028	4	639.341,63	745.640,31	-106.298,68
1.1.13.1	1217	3	2.915.798,74	3.017.114,53	-101.315,79
1.1.1.1	1023	25	913,77	98.282,56	-97.368,79
1.2.4.1	1207	1	17.764,04	103.538,25	-85.774,21
1.1.7.1	1460	2	23.662,38	103.483,47	-79.821,09
1.2.5.1	1242	4	36.567,61	114.314,02	-77.746,41
1.1.13.1	1213	1	207.076,86	284.283,49	-77.206,63
1.1.3.1	1026	1	1.046,24	72.732,15	-71.685,91
1.2.5.1	1251	1	0,00	67.549,73	-67.549,73
1.1.1.1	1023	9	0,00	65.854,68	-65.854,68
1.1.3.1	1058	1	0,00	64.417,65	-64.417,65
1.1.13.2	1237	1	7.745,29	70.846,22	-63.100,93
1.2.4.1	1254	3	6.511,71	64.704,94	-58.193,23
1.1.3.1	1018	1	77.901,99	135.317,59	-57.415,60
1.1.13.1	1471	1	60.973,16	117.221,58	-56.248,42
1.2.2.2	1172	10	0,00	51.561,71	-51.561,71
1.1.13.1	1216	2	0,00	48.662,25	-48.662,25
1.1.3.1	1026	7	1.850.735,30	1.898.775,41	-48.040,11
1.1.3.1	1026	19	35.359,68	83.260,98	-47.901,30
1.1.3.1	1026	20	16,63	46.737,80	-46.721,17
1.1.13.1	1213	3	32,50	38.145,76	-38.113,26
1.2.2.2	1172	2	40.668,28	78.078,90	-37.410,62
1.2.4.1	1254	1	52.004,52	88.564,61	-36.560,09
1.1.3.1	1197	3	31.044,04	64.909,68	-33.865,64
1.1.4.2	1002	1	0,00	33.515,68	-33.515,68
1.2.1.1	1069	1	1.313,85	34.636,26	-33.322,41
1.2.4.2	1301	1	223,66	28.766,37	-28.542,71
1.1.3.1	1026	11	0,00	25.707,95	-25.707,95
1.2.1.1	1057	1	3.654,65	27.062,75	-23.408,10
1.1.8.1	1403	1	0,00	23.274,86	-23.274,86
1.1.4.1	1028	2	29.957,47	52.598,20	-22.640,73
1.2.5.2	1253	3	124.017,34	143.914,63	-19.897,29
1.2.5.1	1242	3	32.961,57	51.265,82	-18.304,25
1.1.4.1	1042	1	353,20	17.906,13	-17.552,93
1.1.13.1	1419	1	310.379,29	326.632,83	-16.253,54
1.2.5.2	1253	5	11.522,66	27.695,37	-16.172,71
1.2.5.1	1242	5	7.334,53	22.279,97	-14.945,44
1.1.3.1	1074	6	36.425,55	49.770,92	-13.345,37
1.2.2.1	1060	1	977,84	13.859,38	-12.881,54
1.1.4.1	1007	10	305.356,89	315.841,01	-10.484,12
1.2.5.1	1242	6	928,31	10.601,72	-9.673,41
1.1.4.1	1007	3	45,50	9.121,09	-9.075,59

ATTENDIBILITÀ DELLE SCRITTURE CONTABILI

Tipologia	Capitolo	Articolo	Versamenti residui 2019	Totale da versare 2018	Versamenti netti 2019
1.1.13.1	1236	1	10.321,64	18.675,87	-8.354,23
1.1.13.1	1213	10	218.112,08	225.600,75	-7.488,67
1.1.13.1	1238	2	1.593,51	8.451,68	-6.858,17
1.1.4.1	1199	1	1.874,70	8.644,69	-6.769,99
1.1.3.1	1031	4	1.601,45	8.027,90	-6.426,45
1.2.3.2	1150	4	997,01	6.869,08	-5.872,07
1.1.13.1	1223	1	1.450,46	6.784,89	-5.334,43
1.1.1.1	1023	10	1,63	5.128,38	-5.126,75
1.1.3.1	1031	3	0,00	4.919,76	-4.919,76
1.2.2.2	1101	1	66,60	4.873,13	-4.806,53
1.1.7.2	1461	1	5.793,96	10.523,18	-4.729,22
1.2.2.2	1015	1	0,00	3.844,54	-3.844,54
1.2.1.1	1056	1	127,26	3.400,63	-3.273,37
1.1.13.1	1216	3	0,00	3.054,05	-3.054,05
1.2.2.2	1020	1	0,00	2.920,56	-2.920,56
1.2.2.2	1172	12	2.509,40	5.386,26	-2.876,86
1.2.3.2	1038	1	19,07	2.721,40	-2.702,33
1.1.4.2	1003	6	0,00	2.659,33	-2.659,33
1.1.3.1	1026	21	0,00	2.349,49	-2.349,49
1.2.2.1	1044	1	0,00	2.263,03	-2.263,03
1.1.3.1	1026	22	0,00	2.197,11	-2.197,11
1.2.1.1	1033	3	0,00	1.843,23	-1.843,23
1.1.3.1	1026	12	188.125,63	189.607,76	-1.482,13
1.1.11.1	1821	1	61.681,73	63.030,69	-1.348,96
1.1.3.1	1017	1	612,46	1.739,04	-1.126,58
1.1.13.1	1238	3	0,00	1.110,93	-1.110,93
1.1.4.1	1049	2	120,69	1.121,91	-1.001,22
1.1.4.1	1025	16	0,00	890,77	-890,77
1.1.3.1	1031	6	0,00	770,34	-770,34
1.1.6.2	1201	3	0,00	519,20	-519,20
1.1.4.1	1025	17	0,00	250,79	-250,79
1.1.3.1	1031	1	124,19	335,64	-211,45
1.1.3.1	1031	5	375,86	561,06	-185,20
1.1.13.1	1213	2	6,20	161,43	-155,23
1.1.4.1	1049	1	0,00	136,60	-136,60
1.2.1.1	1074	3	91,91	208,85	-116,94
1.1.2.1	1024	9	0,00	60,43	-60,43
1.1.8.1	1459	2	0,00	52,37	-52,37
1.1.4.2	1004	6	0,00	51,90	-51,90
1.1.8.1	1420	1	0,00	44,58	-44,58
1.1.3.2	1055	2	0,00	9,35	-9,35
1.1.4.2	1025	19	324,11	324,68	-0,57
1.2.2.2	1172	1	0,00	0,49	-0,49

RENDICONTO DELL'ENTRATA

Tipologia	Capitolo	Articolo	Versamenti residui 2019	Totale da versare 2018	Versamenti netti 2019
1.1.8.1	1451	1	0,00	0,20	-0,20
1.1.13.1	1213	4	5.642,90	5.642,92	-0,02
1.2.3.1	1150	1	0,00	0,01	-0,01
TOTALE TITOLO I			18.979.580.808,38	33.722.270.074,25	-14.742.689.265,87
2.1.2.3	3342	12	26.735.146,05	368.569.356,13	-341.834.210,08
2.1.5.1	2301	1	31.208.242,88	195.177.579,71	-163.969.336,83
2.1.3.2	2612	4	6.654.862,17	65.057.041,92	-58.402.179,75
2.1.1.1	3321	1	39.667.607,31	86.142.753,07	-46.475.145,76
2.1.7.3	3563	5	69.777,28	43.001.609,20	-42.931.831,92
2.1.3.2	2604	1	119.076,54	27.661.588,99	-27.542.512,45
2.1.1.1	2065	2	3.442.974,85	23.406.241,23	-19.963.266,38
2.1.3.2	2608	1	1.208.403,90	20.869.033,34	-19.660.629,44
2.1.5.1	3313	2	59.929.265,39	78.442.648,35	-18.513.382,96
2.1.3.2	2601	1	944.892,69	18.724.363,35	-17.779.470,66
2.1.1.1	2328	1	54.994.144,61	70.789.486,15	-15.795.341,54
2.1.5.3	2326	1	2.903.314,76	18.059.398,94	-15.156.084,18
2.1.7.3	3410	1	1.929.011,62	17.022.289,53	-15.093.277,91
2.1.3.3	3210	7	2.031.099,72	14.171.426,04	-12.140.326,32
2.1.5.1	3312	5	572.800,60	12.624.707,66	-12.051.907,06
2.1.1.1	2054	1	35.090.962,39	46.187.423,54	-11.096.461,15
2.1.7.2	3530	1	2.024.437,00	12.982.103,28	-10.957.666,28
2.1.5.3	2573	4	4.022.500,40	13.777.562,43	-9.755.062,03
2.1.5.3	3592	14	61.498,15	9.328.161,29	-9.266.663,14
2.1.5.3	2573	7	5.237.175,64	14.330.733,92	-9.093.558,28
2.1.2.3	2650	1	1.149.071,68	9.134.939,88	-7.985.868,20
2.1.1.1	3324	1	2.612.944,42	10.360.147,50	-7.747.203,08
2.1.2.3	2568	1	0,00	6.612.708,28	-6.612.708,28
2.1.2.3	2226	2	1.184.718,90	7.396.636,95	-6.211.918,05
2.1.3.3	3210	6	8.709.894,02	14.766.033,90	-6.056.139,88
2.1.2.1	3301	1	445.417,51	4.856.414,01	-4.410.996,50
2.1.1.1	2009	1	836.444,04	4.624.877,46	-3.788.433,42
2.1.1.1	2225	1	1.299.137,54	4.752.647,34	-3.453.509,80
2.1.3.2	2612	1	455.241,58	3.865.471,60	-3.410.230,02
2.1.2.2	2454	12	0,00	3.347.087,57	-3.347.087,57
2.1.5.3	2573	13	1.397.159,30	4.395.175,27	-2.998.015,97
2.1.7.2	3302	1	7.386.139,01	9.906.996,27	-2.520.857,26
2.1.7.2	2319	1	4.594.851,76	7.070.733,77	-2.475.882,01
2.1.3.3	3210	13	3.463,29	2.378.493,03	-2.375.029,74
2.1.5.1	2308	1	332.956,33	2.646.682,35	-2.313.726,02
2.1.2.2	3518	19	1.231.840,65	3.525.568,53	-2.293.727,88
2.1.5.3	2439	7	8.817,63	2.287.667,69	-2.278.850,06
2.1.2.1	3553	1	3.511.026,72	5.750.005,82	-2.238.979,10

ATTENDIBILITÀ DELLE SCRITTURE CONTABILI

Tipologia	Capitolo	Articolo	Versamenti residui 2019	Totale da versare 2018	Versamenti netti 2019
2.1.3.2	2612	8	257.244,64	2.336.470,60	-2.079.225,96
2.1.2.1	2101	1	1.724.546,86	3.548.755,91	-1.824.209,05
2.2.1.2	3336	1	255,28	1.739.154,63	-1.738.899,35
2.1.3.2	2612	2	245.273,76	1.918.255,38	-1.672.981,62
2.1.5.3	2440	1	613,99	1.607.992,65	-1.607.378,66
2.1.2.2	2324	1	1.520.954,83	3.086.952,31	-1.565.997,48
2.1.5.3	3319	1	2.532,07	1.537.854,75	-1.535.322,68
2.1.5.3	3592	24	393.254,02	1.874.046,71	-1.480.792,69
2.1.3.2	2614	1	12.842,24	1.234.996,59	-1.222.154,35
2.1.2.3	2465	1	0,00	1.150.118,18	-1.150.118,18
2.1.7.3	3592	2	1.541.976,78	2.674.575,82	-1.132.599,04
2.1.3.2	2612	3	55.251,69	1.101.467,90	-1.046.216,21
2.1.3.3	3210	4	3.221.686,91	4.197.658,00	-975.971,09
2.1.1.1	2314	1	1.426,05	924.181,47	-922.755,42
2.1.3.2	2609	1	29.108,16	870.399,32	-841.291,16
2.1.5.1	3315	1	189.957,37	1.027.110,86	-837.153,49
2.1.3.2	2607	1	346.216,15	1.058.554,85	-712.338,70
2.1.2.3	2582	20	91.213,45	779.102,10	-687.888,65
2.1.3.2	2608	2	52.376,37	722.305,83	-669.929,46
2.1.3.2	2616	1	146.603,88	793.448,61	-646.844,73
2.1.5.1	2309	1	5.358.125,34	5.938.162,61	-580.037,27
2.1.2.1	2226	3	134.297,96	689.250,65	-554.952,69
2.1.7.2	3524	1	76.037,95	612.329,02	-536.291,07
2.1.7.2	3522	1	287.065,63	790.913,06	-503.847,43
2.1.5.3	2573	12	248.726,84	750.005,72	-501.278,88
2.1.5.1	2331	1	34.120,43	516.100,28	-481.979,85
2.1.7.3	3592	1	5.735,13	458.047,59	-452.312,46
2.1.2.1	2406	1	0,00	444.557,28	-444.557,28
2.1.5.3	2462	1	161.090,74	582.850,98	-421.760,24
2.1.5.1	2370	1	50.639,80	462.699,46	-412.059,66
2.1.5.1	2351	1	13.947,21	398.340,82	-384.393,61
2.1.5.3	2454	4	172.348,06	540.932,85	-368.584,79
2.1.7.2	3663	1	1.997,66	368.161,69	-366.164,03
2.1.5.1	2303	1	284.592,19	615.924,19	-331.332,00
2.1.7.2	3570	4	0,00	318.167,83	-318.167,83
2.1.5.3	3319	3	29.462,92	318.128,44	-288.665,52
2.1.2.1	2311	1	474,84	283.555,99	-283.081,15
2.1.5.3	2439	27	104.154,22	372.870,09	-268.715,87
2.1.7.2	3658	1	0,00	258.263,01	-258.263,01
2.1.5.1	3313	5	69.357,51	296.991,28	-227.633,77
2.1.2.1	2582	28	41.565,60	250.491,58	-208.925,98
2.1.7.2	3674	1	13.548,58	210.446,13	-196.897,55
2.1.1.1	2015	1	3.349,07	198.056,82	-194.707,75

RENDICONTO DELL'ENTRATA

Tipologia	Capitolo	Articolo	Versamenti residui 2019	Totale da versare 2018	Versamenti netti 2019
2.1.2.1	2405	1	221,60	187.227,54	-187.005,94
2.1.5.1	2306	1	113.055,68	297.164,79	-184.109,11
2.1.5.1	3312	1	25,56	167.505,95	-167.480,39
2.1.5.1	3312	8	6.294,57	164.817,30	-158.522,73
2.1.2.2	2584	1	1.778.051,17	1.928.077,96	-150.026,79
2.1.7.2	3670	1	2.360.067,39	2.504.471,80	-144.404,41
2.1.3.2	2616	2	3.437,40	142.726,74	-139.289,34
2.1.1.1	2162	1	0,00	117.811,05	-117.811,05
2.1.5.3	3319	6	3.486,33	119.471,54	-115.985,21
2.1.7.2	3701	1	1.339,60	102.229,78	-100.890,18
2.1.3.2	2610	1	3.626,15	103.083,23	-99.457,08
2.1.5.3	2474	1	0,00	98.080,12	-98.080,12
2.1.2.3	2226	1	558.111,48	653.114,03	-95.002,55
2.1.1.1	2003	1	11.414,24	105.434,89	-94.020,65
2.1.2.2	2413	1	0,00	91.261,41	-91.261,41
2.1.7.2	3590	1	148.557,08	229.840,34	-81.283,26
2.1.3.2	2603	1	3.775,37	82.562,02	-78.786,65
2.1.7.3	3563	2	0,00	77.668,08	-77.668,08
2.1.5.1	3312	13	0,00	74.770,91	-74.770,91
2.1.5.3	2439	13	1.732,53	70.585,57	-68.853,04
2.1.2.2	3406	1	0,00	66.600,80	-66.600,80
2.1.5.1	2523	1	7.002,43	65.583,27	-58.580,84
2.1.2.2	2413	3	2.726,30	60.608,68	-57.882,38
2.1.2.1	2459	1	0,00	56.344,92	-56.344,92
2.1.2.2	2413	5	0,00	52.141,62	-52.141,62
2.1.1.1	3467	1	18.790,33	67.546,72	-48.756,39
2.1.7.2	3570	1	722.037,00	769.014,43	-46.977,43
2.1.2.2	3411	2	0,00	46.119,50	-46.119,50
2.1.2.2	2582	17	10.055,81	54.560,73	-44.504,92
2.1.7.2	3570	3	0,00	44.236,14	-44.236,14
2.1.2.2	3408	3	0,00	43.178,77	-43.178,77
2.1.5.3	2582	23	3.310,89	44.743,30	-41.432,41
2.1.3.2	2612	7	4.152,70	42.798,68	-38.645,98
2.1.7.2	3530	3	0,00	36.892,96	-36.892,96
2.1.3.2	2612	5	3.184,26	39.270,59	-36.086,33
2.1.3.2	2612	6	3.005,60	37.290,80	-34.285,20
2.1.5.3	2439	4	22.061,05	55.114,44	-33.053,39
2.1.2.1	3306	1	5.693,27	36.889,97	-31.196,70
2.1.3.2	2617	1	1.394,40	29.030,98	-27.636,58
2.1.5.3	2307	1	4.738,45	31.191,53	-26.453,08
2.1.7.2	3708	1	848,41	27.156,27	-26.307,86
2.1.5.1	2304	1	123.036,74	145.678,95	-22.642,21
2.1.1.1	2008	1	764,03	22.271,07	-21.507,04

ATTENDIBILITÀ DELLE SCRITTURE CONTABILI

Tipologia	Capitolo	Articolo	Versamenti residui 2019	Totale da versare 2018	Versamenti netti 2019
2.1.3.2	2602	1	2.072,10	22.165,08	-20.092,98
2.1.1.1	2001	1	3.281,22	21.345,63	-18.064,41
2.1.7.1	3347	1	0,00	17.961,48	-17.961,48
2.1.3.3	3270	1	6.989,50	23.894,60	-16.905,10
2.1.5.3	3319	8	4.001,53	20.390,71	-16.389,18
2.1.3.2	2603	2	604,15	16.728,30	-16.124,15
2.1.2.1	2360	1	6,20	15.148,93	-15.142,73
2.1.2.2	2454	7	0,00	15.052,25	-15.052,25
2.1.7.3	2573	1	652,91	15.614,84	-14.961,93
2.1.5.1	3312	10	0,00	14.002,12	-14.002,12
2.1.5.2	3322	2	535,80	14.350,55	-13.814,75
2.1.3.6	2653	1	2.172,72	14.985,87	-12.813,15
2.1.1.1	2162	2	1.049,12	13.501,38	-12.452,26
2.1.2.1	2170	1	0,00	12.334,74	-12.334,74
2.1.5.1	2522	1	282,82	12.149,17	-11.866,35
2.1.5.3	2582	22	99,92	11.793,87	-11.693,95
2.1.7.2	3783	1	0,00	10.688,54	-10.688,54
2.1.7.2	3375	1	1.042,38	11.586,05	-10.543,67
2.1.2.1	3570	2	0,00	10.032,40	-10.032,40
2.1.1.1	2005	1	1.740,32	11.613,45	-9.873,13
2.1.2.1	2319	2	31.558,21	40.337,10	-8.778,89
2.1.2.2	2181	1	12.488,30	20.752,86	-8.264,56
2.1.1.1	2056	1	710,73	8.930,17	-8.219,44
2.1.5.3	3319	5	5,95	7.943,97	-7.938,02
2.1.5.1	2524	1	0,00	7.125,56	-7.125,56
2.1.7.2	3500	4	7.978,76	14.852,87	-6.874,11
2.1.2.1	3500	2	2.838,98	9.433,76	-6.594,78
2.1.2.1	3702	1	0,00	6.541,60	-6.541,60
2.1.3.2	2611	1	8.829,25	15.328,34	-6.499,09
2.1.1.1	2456	1	0,00	6.198,10	-6.198,10
2.1.2.2	2584	3	2.019,44	7.532,04	-5.512,60
2.1.1.1	2055	1	15.939,88	21.248,77	-5.308,89
2.1.2.2	2582	14	33.621,18	38.921,53	-5.300,35
2.1.2.1	2521	1	15.071,68	19.931,08	-4.859,40
2.1.7.2	3455	1	97.873,88	102.710,44	-4.836,56
2.1.2.1	3618	1	28.222,61	32.506,89	-4.284,28
2.1.2.1	3479	1	1.071,27	4.750,00	-3.678,73
2.1.2.2	2454	5	0,00	3.425,69	-3.425,69
2.1.2.2	3408	2	0,00	3.091,59	-3.091,59
2.1.7.2	3464	1	443,90	3.511,93	-3.068,03
2.1.2.1	2385	1	0,00	2.965,36	-2.965,36
2.1.5.3	2327	1	333.861,94	336.720,56	-2.858,62
2.1.7.2	3711	1	0,00	2.800,34	-2.800,34

RENDICONTO DELL'ENTRATA

Tipologia	Capitolo	Articolo	Versamenti residui 2019	Totale da versare 2018	Versamenti netti 2019
2.1.2.3	3342	1	2.600,30	4.904,47	-2.304,17
2.1.7.3	2454	3	168,38	2.394,00	-2.225,62
2.1.5.3	2402	1	0,00	1.912,91	-1.912,91
2.1.2.1	2408	1	0,00	1.663,60	-1.663,60
2.1.2.2	3411	1	0,00	1.442,68	-1.442,68
2.1.2.1	3526	1	0,00	1.246,97	-1.246,97
2.1.2.1	3552	1	0,00	1.093,63	-1.093,63
2.1.1.1	2171	1	0,00	1.032,91	-1.032,91
2.1.1.1	2007	1	49,43	1.050,21	-1.000,78
2.1.7.3	2584	4	2.709,65	3.639,66	-930,01
2.1.2.1	2320	1	1.708,14	2.442,22	-734,08
2.1.7.2	3662	1	0,00	555,28	-555,28
2.1.3.3	3222	1	488,72	948,81	-460,09
2.1.2.2	3408	1	0,00	430,38	-430,38
2.1.2.2	3525	1	0,00	259,65	-259,65
2.1.7.2	3481	1	939,99	1.198,39	-258,40
2.1.7.2	3424	1	0,00	258,23	-258,23
2.1.7.2	3530	4	0,00	226,88	-226,88
2.1.2.2	2439	1	0,00	218,64	-218,64
2.1.7.2	3548	1	0,00	218,28	-218,28
2.1.7.2	3310	2	986,80	1.151,23	-164,43
2.1.3.4	2954	1	0,00	150,30	-150,30
2.1.2.2	2439	3	0,00	130,15	-130,15
2.1.2.3	3561	1	0,00	114,14	-114,14
2.1.2.2	3558	1	0,00	106,94	-106,94
2.1.1.1	3758	1	212,28	296,38	-84,10
2.1.3.3	2368	2	7.057,86	7.138,35	-80,49
2.1.2.1	3565	1	0,00	64,31	-64,31
2.1.7.3	3750	1	0,00	45,25	-45,25
2.1.7.3	2474	10	0,00	37,56	-37,56
2.1.7.2	3620	1	0,00	23,02	-23,02
2.1.7.3	2454	6	0,00	22,04	-22,04
2.1.7.3	3748	1	0,00	14,06	-14,06
2.1.1.1	2449	1	0,00	5,16	-5,16
2.1.2.2	2454	8	0,00	2,69	-2,69
2.1.2.1	3590	2	0,00	0,97	-0,97
2.1.3.2	2610	2	0,02	0,73	-0,71
2.1.2.2	2323	1	0,00	0,15	-0,15
2.1.2.1	2447	1	0,00	0,07	-0,07
2.1.2.3	3583	1	0,00	0,04	-0,04
TOTALE TITOLO II			337.490.276,55	1.324.113.957,15	-986.623.680,60

ATTENDIBILITÀ DELLE SCRITTURE CONTABILI

Tipologia	Capitolo	Articolo	Versamenti residui 2019	Totale da versare 2018	Versamenti netti 2019
3.2.2.2	4854	1	46,22	55.587,14	-55.540,92
3.2.1.2	4004	1	42.855,91	82.117,10	-39.261,19
3.2.1.2	4012	1	569,33	2.454,08	-1.884,75
TOTALE TITOLO III			43.471,46	140.158,32	-96.686,86
ENTRATE FINALI			19.317.114.556,39	35.046.524.189,72	-15.729.409.633,33

RENDICONTO DELL'ENTRATA

ALLEGATO H2

VERSAMENTI NETTI NEGATIVI DEI RESIDUI PER TIPOLOGIE
(VERSAMENTI RESIDUI 2019 - TOTALE DA VERSARE 2018)

(in euro)

Tipologia	Capitolo	Articolo	Versamenti residui 2019	Totale da versare 2018	Versamenti netti 2018
1.1.1.1	1023	2	4.543.334.996,07	6.433.837.017,76	-1.890.502.021,69
1.1.1.1	1023	3	5.383.320.920,24	6.817.106.396,86	-1.433.785.476,62
1.1.1.1	1023	21	216,81	177.488.413,08	-177.488.196,27
1.1.1.1	1023	14	68.202.195,09	231.042.146,86	-162.839.951,77
1.1.1.1	1023	13	50.949.006,35	167.148.309,78	-116.199.303,43
1.1.1.1	1023	4	179.833.745,67	225.551.419,49	-45.717.673,82
1.1.1.1	1023	5	19.157.202,04	58.489.183,62	-39.331.981,58
1.1.1.1	1023	19	3.495.707,12	15.868.400,09	-12.372.692,97
1.1.1.1	1023	16	2.764,89	12.327.539,54	-12.324.774,65
1.1.1.1	1023	23	2.406.969,27	13.950.434,71	-11.543.465,44
1.1.1.1	1023	6	171.747,92	3.866.208,85	-3.694.460,93
1.1.1.1	1023	20	3.037.810,09	4.087.033,16	-1.049.223,07
1.1.1.1	1023	18	3.707,80	455.168,61	-451.460,81
1.1.1.1	1023	25	913,77	98.282,56	-97.368,79
1.1.1.1	1023	9	0,00	65.854,68	-65.854,68
1.1.1.1	1023	10	1,63	5.128,38	-5.126,75
1.1.1.1	Totale		10.253.917.904,76	14.161.386.938,03	-3.907.469.033,27
1.1.1.2	1023	24	4.590.090,34	20.937.347,10	-16.347.256,76
1.1.1.2	1023	22	5.886.549,93	13.229.863,69	-7.343.313,76
1.1.1.2	Totale		10.476.640,27	34.167.210,79	-23.690.570,52
1.1.2.1	1024	8	508.895.520,38	1.134.403.356,08	-625.507.835,70
1.1.2.1	1024	2	198.487.670,29	296.444.853,93	-97.957.183,64
1.1.2.1	1024	3	87.982,93	7.182.399,94	-7.094.417,01
1.1.2.1	1024	9	0,00	60,43	-60,43
1.1.2.1	Totale		707.471.173,60	1.438.030.670,38	-730.559.496,78
1.1.2.2	1024	10	5.441.209,72	9.740.044,78	-4.298.835,06
1.1.2.2	1024	11	2.321.270,85	4.693.506,38	-2.372.235,53
1.1.2.2	Totale		7.762.480,57	14.433.551,16	-6.671.070,59
1.1.3.1	1026	5	57.829.071,09	278.415.533,48	-220.586.462,39
1.1.3.1	1053	2	59.434.247,17	209.634.729,89	-150.200.482,72
1.1.3.1	1034	4	20.388.696,44	96.520.183,87	-76.131.487,43
1.1.3.1	1193	1	44.582.447,16	103.575.503,32	-58.993.056,16
1.1.3.1	1195	1	46.585.642,87	74.012.398,17	-27.426.755,30
1.1.3.1	1053	1	27.012.193,56	51.863.473,91	-24.851.280,35
1.1.3.1	1026	28	7.200,99	21.161.666,08	-21.154.465,09
1.1.3.1	1034	1	3.517,23	14.069.403,76	-14.065.886,53
1.1.3.1	1197	1	7.778.849,95	20.583.391,84	-12.804.541,89
1.1.3.1	1034	2	13.318.833,94	23.677.704,23	-10.358.870,29

ATTENDIBILITÀ DELLE SCRITTURE CONTABILI

Tipologia	Capitolo	Articolo	Versamenti residui 2019	Totale da versare 2018	Versamenti netti 2018
1.1.3.1	1026	2	2.814.914,05	10.966.896,24	-8.151.982,19
1.1.3.1	1176	1	4.024.680,39	11.481.144,69	-7.456.464,30
1.1.3.1	1026	18	19.432.922,26	26.150.120,66	-6.717.198,40
1.1.3.1	1026	4	0,00	6.366.423,74	-6.366.423,74
1.1.3.1	1074	4	0,00	4.571.774,43	-4.571.774,43
1.1.3.1	1026	3	0,00	4.232.140,87	-4.232.140,87
1.1.3.1	1174	1	3.562.318,62	7.030.530,99	-3.468.212,37
1.1.3.1	1034	6	90.694,43	2.996.257,52	-2.905.563,09
1.1.3.1	1053	4	3.722.150,08	6.316.322,09	-2.594.172,01
1.1.3.1	1026	25	4.685.124,54	5.985.400,18	-1.300.275,64
1.1.3.1	1177	1	60.757.891,51	61.714.794,67	-956.903,16
1.1.3.1	1196	1	748.055,57	1.615.562,82	-867.507,25
1.1.3.1	1178	1	0,00	524.977,86	-524.977,86
1.1.3.1	1197	2	2.964.182,42	3.274.500,86	-310.318,44
1.1.3.1	1026	1	1.046,24	72.732,15	-71.685,91
1.1.3.1	1058	1	0,00	64.417,65	-64.417,65
1.1.3.1	1018	1	77.901,99	135.317,59	-57.415,60
1.1.3.1	1026	7	1.850.735,30	1.898.775,41	-48.040,11
1.1.3.1	1026	19	35.359,68	83.260,98	-47.901,30
1.1.3.1	1026	20	16,63	46.737,80	-46.721,17
1.1.3.1	1197	3	31.044,04	64.909,68	-33.865,64
1.1.3.1	1026	11	0,00	25.707,95	-25.707,95
1.1.3.1	1074	6	36.425,55	49.770,92	-13.345,37
1.1.3.1	1031	4	1.601,45	8.027,90	-6.426,45
1.1.3.1	1031	3	0,00	4.919,76	-4.919,76
1.1.3.1	1026	21	0,00	2.349,49	-2.349,49
1.1.3.1	1026	22	0,00	2.197,11	-2.197,11
1.1.3.1	1026	12	188.125,63	189.607,76	-1.482,13
1.1.3.1	1017	1	612,46	1.739,04	-1.126,58
1.1.3.1	1031	6	0,00	770,34	-770,34
1.1.3.1	1031	1	124,19	335,64	-211,45
1.1.3.1	1031	5	375,86	561,06	-185,20
1.1.3.1	Totale		381.967.003,29	1.049.392.974,40	-667.425.971,11
1.1.3.2	1026	10	1.088.574,50	1.967.600,48	-879.025,98
1.1.3.2	1055	2	0,00	9,35	-9,35
1.1.3.2	Totale		1.088.574,50	1.967.609,83	-879.035,33
1.1.4.1	1025	4	0,00	25.133.298,72	-25.133.298,72
1.1.4.1	1040	1	7,63	16.435.374,08	-16.435.366,45
1.1.4.1	1025	14	0,00	8.874.803,88	-8.874.803,88
1.1.4.1	1028	1	9.809.834,55	17.973.533,82	-8.163.699,27
1.1.4.1	1148	1	18.315.336,42	21.635.356,26	-3.320.019,84

RENDICONTO DELL'ENTRATA

Tipologia	Capitolo	Articolo	Versamenti residui 2019	Totale da versare 2018	Versamenti netti 2018
1.1.4.1	1025	15	0,00	2.402.693,95	-2.402.693,95
1.1.4.1	1027	3	30.812,83	2.076.161,35	-2.045.348,52
1.1.4.1	1027	1	26.856.545,50	28.894.120,53	-2.037.575,03
1.1.4.1	1025	12	0,00	1.884.115,13	-1.884.115,13
1.1.4.1	1037	1	686.311,55	2.246.934,46	-1.560.622,91
1.1.4.1	1028	5	2.315,28	1.461.427,62	-1.459.112,34
1.1.4.1	1050	1	28.351,86	1.409.638,15	-1.381.286,29
1.1.4.1	1007	6	5.415.681,31	6.764.642,57	-1.348.961,26
1.1.4.1	1007	8	2.048.870,48	3.046.081,01	-997.210,53
1.1.4.1	1028	8	219.788,67	1.130.163,19	-910.374,52
1.1.4.1	1025	13	0,00	738.008,57	-738.008,57
1.1.4.1	1035	2	5.368,34	491.545,26	-486.176,92
1.1.4.1	1041	1	128,94	429.241,27	-429.112,33
1.1.4.1	1035	1	5.077,56	311.023,36	-305.945,80
1.1.4.1	1008	1	9.846.098,62	10.090.336,03	-244.237,41
1.1.4.1	1035	3	3.798,44	200.012,62	-196.214,18
1.1.4.1	1028	3	171.390,04	353.910,12	-182.520,08
1.1.4.1	1028	4	639.341,63	745.640,31	-106.298,68
1.1.4.1	1028	2	29.957,47	52.598,20	-22.640,73
1.1.4.1	1042	1	353,20	17.906,13	-17.552,93
1.1.4.1	1007	10	305.356,89	315.841,01	-10.484,12
1.1.4.1	1007	3	45,50	9.121,09	-9.075,59
1.1.4.1	1199	1	1.874,70	8.644,69	-6.769,99
1.1.4.1	1049	2	120,69	1.121,91	-1.001,22
1.1.4.1	1025	16	0,00	890,77	-890,77
1.1.4.1	1025	17	0,00	250,79	-250,79
1.1.4.1	1049	1	0,00	136,60	-136,60
1.1.4.1	Totale		74.422.768,10	155.134.573,45	-80.711.805,35
1.1.4.2	1200	1	0,00	48.145.992,91	-48.145.992,91
1.1.4.2	1025	1	4.512.669,75	48.586.608,12	-44.073.938,37
1.1.4.2	1013	1	122,35	7.721.881,57	-7.721.759,22
1.1.4.2	1011	1	122,35	6.878.522,99	-6.878.400,64
1.1.4.2	1028	7	4.998,04	1.876.796,66	-1.871.798,62
1.1.4.2	1004	5	2.138,28	316.439,01	-314.300,73
1.1.4.2	1004	1	696,42	306.946,55	-306.250,13
1.1.4.2	1002	1	0,00	33.515,68	-33.515,68
1.1.4.2	1003	6	0,00	2.659,33	-2.659,33
1.1.4.2	1004	6	0,00	51,90	-51,90
1.1.4.2	1025	19	324,11	324,68	-0,57
1.1.4.2	Totale		4.521.071,30	113.869.739,40	-109.348.668,10
1.1.5.1	1203	1	3.474.361.595,18	5.088.442.439,37	-1.614.080.844,19

ATTENDIBILITÀ DELLE SCRITTURE CONTABILI

Tipologia	Capitolo	Articolo	Versamenti residui 2019	Totale da versare 2018	Versamenti netti 2018
1.1.5.1	1203	12	816.436.446,36	1.159.126.295,13	-342.689.848,77
1.1.5.1	1203	9	4.228.346,70	158.699.083,29	-154.470.736,59
1.1.5.1	1203	10	939.630,26	35.266.460,62	-34.326.830,36
1.1.5.1	Totale		4.295.966.018,50	6.441.534.278,41	-2.145.568.259,91
1.1.5.2	1203	5	18.396.691,71	35.117.007,37	-16.720.315,66
1.1.5.2	1203	6	36.479,43	8.173.367,92	-8.136.888,49
1.1.5.2	Totale		18.433.171,14	43.290.375,29	-24.857.204,15
1.1.6.1	1201	1	545.035.452,59	3.010.915.431,15	-2.465.879.978,56
1.1.6.1	1205	1	241.194.686,36	865.680.967,85	-624.486.281,49
1.1.6.1	1205	4	57.690.878,12	303.147.971,79	-245.457.093,67
1.1.6.1	1206	1	34.820.628,84	208.074.844,92	-173.254.216,08
1.1.6.1	1205	5	2.288.468,92	75.245.285,36	-72.956.816,44
1.1.6.1	1205	10	4.062.676,30	27.990.482,97	-23.927.806,67
1.1.6.1	1205	7	3.152.156,50	5.848.509,03	-2.696.352,53
1.1.6.1	Totale		888.244.947,63	4.496.903.493,07	-3.608.658.545,44
1.1.6.2	1201	3	0,00	519,20	-519,20
1.1.6.2	Totale		0,00	519,20	-519,20
1.1.7.1	1409	3	704.157,02	76.361.258,49	-75.657.101,47
1.1.7.1	1460	2	23.662,38	103.483,47	-79.821,09
1.1.7.1	Totale		727.819,40	76.464.741,96	-75.736.922,56
1.1.7.2	1461	1	5.793,96	10.523,18	-4.729,22
1.1.7.2	Totale		5.793,96	10.523,18	-4.729,22
1.1.8.1	1401	1	18.427.945,92	31.678.145,18	-13.250.199,26
1.1.8.1	1421	1	62.916.110,50	67.662.871,94	-4.746.761,44
1.1.8.1	1402	1	74.375.350,22	75.397.459,13	-1.022.108,91
1.1.8.1	1431	1	3.613.778,42	3.841.612,75	-227.834,33
1.1.8.1	1403	1	0,00	23.274,86	-23.274,86
1.1.8.1	1459	2	0,00	52,37	-52,37
1.1.8.1	1420	1	0,00	44,58	-44,58
1.1.8.1	1451	1	0,00	0,20	-0,20
1.1.8.1	Totale		159.333.185,06	178.603.461,01	-19.270.275,95
1.1.8.2	1450	1	0,00	1.880.081,92	-1.880.081,92
1.1.8.2	Totale		0,00	1.880.081,92	-1.880.081,92
1.1.9.1	1601	1	544.700.599,57	1.052.984.443,33	-508.283.843,76
1.1.9.1	1602	1	322.417,50	1.835.036,32	-1.512.618,82
1.1.9.1	Totale		545.023.017,07	1.054.819.479,65	-509.796.462,58
1.1.10.1	1801	1	396.823.515,37	679.172.195,31	-282.348.679,94
1.1.10.1	1801	2	264.449.777,43	477.015.361,13	-212.565.583,70
1.1.10.1	Totale		661.273.292,80	1.156.187.556,44	-494.914.263,64
1.1.11.1	1805	1	252.874,13	5.971.932,57	-5.719.058,44
1.1.11.1	1821	1	61.681,73	63.030,69	-1.348,96

RENDICONTO DELL'ENTRATA

Tipologia	Capitolo	Articolo	Versamenti residui 2019	Totale da versare 2018	Versamenti netti 2018
1.1.11.1	Totale		314.555,86	6.034.963,26	-5.720.407,40
1.1.12.1	1804	1	512,27	7.976.481,37	-7.975.969,10
1.1.12.1	1802	1	31.690,83	269.744,48	-238.053,65
1.1.12.1	Totale		32.203,10	8.246.225,85	-8.214.022,75
1.1.13.1	1210	1	159.524.807,45	956.133.241,05	-796.608.433,60
1.1.13.1	1208	1	134.305.361,82	470.386.500,92	-336.081.139,10
1.1.13.1	1243	1	75.924.398,40	380.508.050,83	-304.583.652,43
1.1.13.1	1233	1	5.579.582,04	174.224.891,43	-168.645.309,39
1.1.13.1	1218	1	331.588.988,47	368.295.760,17	-36.706.771,70
1.1.13.1	1210	3	17.002.665,31	44.458.405,00	-27.455.739,69
1.1.13.1	1217	1	33.578.186,69	44.078.141,48	-10.499.954,79
1.1.13.1	1249	1	350.187,97	10.067.460,14	-9.717.272,17
1.1.13.1	1216	1	62.922.733,94	68.261.008,43	-5.338.274,49
1.1.13.1	1221	1	2.880.605,76	5.544.056,12	-2.663.450,36
1.1.13.1	1441	1	82.054,04	1.881.865,12	-1.799.811,08
1.1.13.1	1235	1	36.970,36	1.001.276,16	-964.305,80
1.1.13.1	1228	1	1.749.990,09	2.645.560,52	-895.570,43
1.1.13.1	1220	1	879.495,40	1.774.610,18	-895.114,78
1.1.13.1	1225	1	734,58	720.337,09	-719.602,51
1.1.13.1	1257	1	1.024.159,82	1.537.008,34	-512.848,52
1.1.13.1	1213	8	1.463.565,18	1.793.994,27	-330.429,09
1.1.13.1	1227	1	2.135.900,11	2.424.589,95	-288.689,84
1.1.13.1	1471	2	23.949,90	234.645,10	-210.695,20
1.1.13.1	1238	1	14.538,18	149.425,28	-134.887,10
1.1.13.1	1232	1	12.345,30	136.601,32	-124.256,02
1.1.13.1	1217	3	2.915.798,74	3.017.114,53	-101.315,79
1.1.13.1	1213	1	207.076,86	284.283,49	-77.206,63
1.1.13.1	1471	1	60.973,16	117.221,58	-56.248,42
1.1.13.1	1216	2	0,00	48.662,25	-48.662,25
1.1.13.1	1213	3	32,50	38.145,76	-38.113,26
1.1.13.1	1419	1	310.379,29	326.632,83	-16.253,54
1.1.13.1	1236	1	10.321,64	18.675,87	-8.354,23
1.1.13.1	1213	10	218.112,08	225.600,75	-7.488,67
1.1.13.1	1238	2	1.593,51	8.451,68	-6.858,17
1.1.13.1	1223	1	1.450,46	6.784,89	-5.334,43
1.1.13.1	1216	3	0,00	3.054,05	-3.054,05
1.1.13.1	1238	3	0,00	1.110,93	-1.110,93
1.1.13.1	1213	2	6,20	161,43	-155,23
1.1.13.1	1213	4	5.642,90	5.642,92	-0,02
1.1.13.1	Totale		834.812.608,15	2.540.358.971,86	-1.705.546.363,71
1.1.13.2	1400	1	0,00	89.014.359,40	-89.014.359,40

ATTENDIBILITÀ DELLE SCRITTURE CONTABILI

Tipologia	Capitolo	Articolo	Versamenti residui 2019	Totale da versare 2018	Versamenti netti 2018
1.1.13.2	1600	1	0,00	266.582,80	-266.582,80
1.1.13.2	1237	1	7.745,29	70.846,22	-63.100,93
1.1.13.2	Totale		7.745,29	89.351.788,42	-89.344.043,13
1.2.1.1	1182	1	613.285,78	25.130.687,35	-24.517.401,57
1.2.1.1	1033	2	0,00	14.265.942,47	-14.265.942,47
1.2.1.1	1062	1	33.996.824,12	45.506.293,52	-11.509.469,40
1.2.1.1	1063	1	13.761.773,51	18.527.230,90	-4.765.457,39
1.2.1.1	1033	1	683.877,06	4.256.278,10	-3.572.401,04
1.2.1.1	1036	1	3.652.462,87	5.569.725,94	-1.917.263,07
1.2.1.1	1190	1	158,10	1.836.287,76	-1.836.129,66
1.2.1.1	1198	1	26.094,24	1.599.320,98	-1.573.226,74
1.2.1.1	1074	1	2.608.107,22	3.589.240,68	-981.133,46
1.2.1.1	1185	1	6.415,99	732.551,69	-726.135,70
1.2.1.1	1047	1	0,00	557.252,63	-557.252,63
1.2.1.1	1046	1	0,00	395.230,26	-395.230,26
1.2.1.1	1181	1	0,00	185.284,38	-185.284,38
1.2.1.1	1045	1	1.530,08	177.531,07	-176.000,99
1.2.1.1	1059	1	0,18	166.815,54	-166.815,36
1.2.1.1	1069	1	1.313,85	34.636,26	-33.322,41
1.2.1.1	1057	1	3.654,65	27.062,75	-23.408,10
1.2.1.1	1056	1	127,26	3.400,63	-3.273,37
1.2.1.1	1033	3	0,00	1.843,23	-1.843,23
1.2.1.1	1074	3	91,91	208,85	-116,94
1.2.1.1	Totale		55.355.716,82	122.562.824,99	-67.207.108,17
1.2.2.1	1052	1	919,36	5.818.432,35	-5.817.512,99
1.2.2.1	1077	1	1.151.016,63	6.464.843,44	-5.313.826,81
1.2.2.1	1051	2	10,85	363.642,34	-363.631,49
1.2.2.1	1051	3	2.025,30	206.324,18	-204.298,88
1.2.2.1	1043	2	9.804,11	119.809,12	-110.005,01
1.2.2.1	1060	1	977,84	13.859,38	-12.881,54
1.2.2.1	1044	1	0,00	2.263,03	-2.263,03
1.2.2.1	Totale		1.164.754,09	12.989.173,84	-11.824.419,75
1.2.2.2	1172	3	0,00	4.869.645,55	-4.869.645,55
1.2.2.2	1172	6	0,00	688.575,05	-688.575,05
1.2.2.2	1029	9	26.774,47	611.749,87	-584.975,40
1.2.2.2	1173	1	4.558.681,68	4.946.613,20	-387.931,52
1.2.2.2	1172	7	21.838,20	132.390,54	-110.552,34
1.2.2.2	1172	10	0,00	51.561,71	-51.561,71
1.2.2.2	1172	2	40.668,28	78.078,90	-37.410,62
1.2.2.2	1101	1	66,60	4.873,13	-4.806,53
1.2.2.2	1015	1	0,00	3.844,54	-3.844,54

RENDICONTO DELL'ENTRATA

Tipologia	Capitolo	Articolo	Versamenti residui 2019	Totale da versare 2018	Versamenti netti 2018
1.2.2.2	1020	1	0,00	2.920,56	-2.920,56
1.2.2.2	1172	12	2.509,40	5.386,26	-2.876,86
1.2.2.2	1172	1	0,00	0,49	-0,49
1.2.2.2	Totale		4.650.538,63	11.395.639,80	-6.745.101,17
1.2.3.1	1068	1	0,00	49.774.356,36	-49.774.356,36
1.2.3.1	1039	1	0,00	225.000,00	-225.000,00
1.2.3.1	1150	1	0,00	0,01	-0,01
1.2.3.1	Totale		0,00	49.999.356,37	-49.999.356,37
1.2.3.2	1171	7	1.915.593,27	15.264.649,76	-13.349.056,49
1.2.3.2	1171	1	2.185.355,79	9.974.352,92	-7.788.997,13
1.2.3.2	1171	2	8.129.314,91	13.844.503,78	-5.715.188,87
1.2.3.2	1171	4	6.789.072,79	11.695.162,73	-4.906.089,94
1.2.3.2	1030	2	7.115,67	4.673.712,56	-4.666.596,89
1.2.3.2	1030	7	1.035,27	3.537.196,28	-3.536.161,01
1.2.3.2	1030	9	0,00	627.249,12	-627.249,12
1.2.3.2	1030	4	1.615,50	453.366,13	-451.750,63
1.2.3.2	1180	1	0,00	108.932,60	-108.932,60
1.2.3.2	1150	4	997,01	6.869,08	-5.872,07
1.2.3.2	1038	1	19,07	2.721,40	-2.702,33
1.2.3.2	Totale		19.030.119,28	60.188.716,36	-41.158.597,08
1.2.4.1	1239	1	52.583.466,58	397.320.640,69	-344.737.174,11
1.2.4.1	1255	1	56.310,20	295.921,78	-239.611,58
1.2.4.1	1207	1	17.764,04	103.538,25	-85.774,21
1.2.4.1	1254	3	6.511,71	64.704,94	-58.193,23
1.2.4.1	1254	1	52.004,52	88.564,61	-36.560,09
1.2.4.1	Totale		52.716.057,05	397.873.370,27	-345.157.313,22
1.2.4.2	1260	1	4.378,61	486.178,07	-481.799,46
1.2.4.2	1301	1	223,66	28.766,37	-28.542,71
1.2.4.2	Totale		4.602,27	514.944,44	-510.342,17
1.2.5.1	1242	1	75.375,19	924.751,51	-849.376,32
1.2.5.1	1250	1	45.921,97	669.639,01	-623.717,04
1.2.5.1	1242	2	70.925,85	225.780,74	-154.854,89
1.2.5.1	1242	4	36.567,61	114.314,02	-77.746,41
1.2.5.1	1251	1	0,00	67.549,73	-67.549,73
1.2.5.1	1242	3	32.961,57	51.265,82	-18.304,25
1.2.5.1	1242	5	7.334,53	22.279,97	-14.945,44
1.2.5.1	1242	6	928,31	10.601,72	-9.673,41
1.2.5.1	Totale		270.015,03	2.086.182,52	-1.816.167,49
1.2.5.2	1265	1	12.120,98	1.498.650,64	-1.486.529,66
1.2.5.2	1253	2	419.600,05	643.916,81	-224.316,76
1.2.5.2	1253	7	753,51	149.586,05	-148.832,54

ATTENDIBILITÀ DELLE SCRITTURE CONTABILI

Tipologia	Capitolo	Articolo	Versamenti residui 2019	Totale da versare 2018	Versamenti netti 2018
1.2.5.2	1253	6	19.016,32	126.375,20	-107.358,88
1.2.5.2	1253	3	124.017,34	143.914,63	-19.897,29
1.2.5.2	1253	5	11.522,66	27.695,37	-16.172,71
1.2.5.2	Totale		587.030,86	2.590.138,70	-2.003.107,84
Totale			18.979.580.808,38	33.722.270.074,25	-14.742.689.265,87
2.1.1.1	3321	1	39.667.607,31	86.142.753,07	-46.475.145,76
2.1.1.1	2065	2	3.442.974,85	23.406.241,23	-19.963.266,38
2.1.1.1	2328	1	54.994.144,61	70.789.486,15	-15.795.341,54
2.1.1.1	2054	1	35.090.962,39	46.187.423,54	-11.096.461,15
2.1.1.1	3324	1	2.612.944,42	10.360.147,50	-7.747.203,08
2.1.1.1	2009	1	836.444,04	4.624.877,46	-3.788.433,42
2.1.1.1	2225	1	1.299.137,54	4.752.647,34	-3.453.509,80
2.1.1.1	2314	1	1.426,05	924.181,47	-922.755,42
2.1.1.1	2015	1	3.349,07	198.056,82	-194.707,75
2.1.1.1	2162	1	0,00	117.811,05	-117.811,05
2.1.1.1	2003	1	11.414,24	105.434,89	-94.020,65
2.1.1.1	3467	1	18.790,33	67.546,72	-48.756,39
2.1.1.1	2008	1	764,03	22.271,07	-21.507,04
2.1.1.1	2001	1	3.281,22	21.345,63	-18.064,41
2.1.1.1	2162	2	1.049,12	13.501,38	-12.452,26
2.1.1.1	2005	1	1.740,32	11.613,45	-9.873,13
2.1.1.1	2056	1	710,73	8.930,17	-8.219,44
2.1.1.1	2456	1	0,00	6.198,10	-6.198,10
2.1.1.1	2055	1	15.939,88	21.248,77	-5.308,89
2.1.1.1	2171	1	0,00	1.032,91	-1.032,91
2.1.1.1	2007	1	49,43	1.050,21	-1.000,78
2.1.1.1	3758	1	212,28	296,38	-84,10
2.1.1.1	2449	1	0,00	5,16	-5,16
2.1.1.1	Totale		138.002.941,86	247.784.100,47	-109.781.158,61
2.1.2.1	3301	1	445.417,51	4.856.414,01	-4.410.996,50
2.1.2.1	3553	1	3.511.026,72	5.750.005,82	-2.238.979,10
2.1.2.1	2101	1	1.724.546,86	3.548.755,91	-1.824.209,05
2.1.2.1	2226	3	134.297,96	689.250,65	-554.952,69
2.1.2.1	2406	1	0,00	444.557,28	-444.557,28
2.1.2.1	2311	1	474,84	283.555,99	-283.081,15
2.1.2.1	2582	28	41.565,60	250.491,58	-208.925,98
2.1.2.1	2405	1	221,60	187.227,54	-187.005,94
2.1.2.1	2459	1	0,00	56.344,92	-56.344,92
2.1.2.1	3306	1	5.693,27	36.889,97	-31.196,70
2.1.2.1	2360	1	6,20	15.148,93	-15.142,73

RENDICONTO DELL'ENTRATA

Tipologia	Capitolo	Articolo	Versamenti residui 2019	Totale da versare 2018	Versamenti netti 2018
2.1.2.1	2170	1	0,00	12.334,74	-12.334,74
2.1.2.1	3570	2	0,00	10.032,40	-10.032,40
2.1.2.1	2319	2	31.558,21	40.337,10	-8.778,89
2.1.2.1	3500	2	2.838,98	9.433,76	-6.594,78
2.1.2.1	3702	1	0,00	6.541,60	-6.541,60
2.1.2.1	2521	1	15.071,68	19.931,08	-4.859,40
2.1.2.1	3618	1	28.222,61	32.506,89	-4.284,28
2.1.2.1	3479	1	1.071,27	4.750,00	-3.678,73
2.1.2.1	2385	1	0,00	2.965,36	-2.965,36
2.1.2.1	2408	1	0,00	1.663,60	-1.663,60
2.1.2.1	3526	1	0,00	1.246,97	-1.246,97
2.1.2.1	3552	1	0,00	1.093,63	-1.093,63
2.1.2.1	2320	1	1.708,14	2.442,22	-734,08
2.1.2.1	3565	1	0,00	64,31	-64,31
2.1.2.1	3590	2	0,00	0,97	-0,97
2.1.2.1	2447	1	0,00	0,07	-0,07
2.1.2.1	Totale		5.943.721,45	16.263.987,30	-10.320.265,85
2.1.2.2	2454	12	0,00	3.347.087,57	-3.347.087,57
2.1.2.2	3518	19	1.231.840,65	3.525.568,53	-2.293.727,88
2.1.2.2	2324	1	1.520.954,83	3.086.952,31	-1.565.997,48
2.1.2.2	2584	1	1.778.051,17	1.928.077,96	-150.026,79
2.1.2.2	2413	1	0,00	91.261,41	-91.261,41
2.1.2.2	3406	1	0,00	66.600,80	-66.600,80
2.1.2.2	2413	3	2.726,30	60.608,68	-57.882,38
2.1.2.2	2413	5	0,00	52.141,62	-52.141,62
2.1.2.2	3411	2	0,00	46.119,50	-46.119,50
2.1.2.2	2582	17	10.055,81	54.560,73	-44.504,92
2.1.2.2	3408	3	0,00	43.178,77	-43.178,77
2.1.2.2	2454	7	0,00	15.052,25	-15.052,25
2.1.2.2	2181	1	12.488,30	20.752,86	-8.264,56
2.1.2.2	2584	3	2.019,44	7.532,04	-5.512,60
2.1.2.2	2582	14	33.621,18	38.921,53	-5.300,35
2.1.2.2	2454	5	0,00	3.425,69	-3.425,69
2.1.2.2	3408	2	0,00	3.091,59	-3.091,59
2.1.2.2	3411	1	0,00	1.442,68	-1.442,68
2.1.2.2	3408	1	0,00	430,38	-430,38
2.1.2.2	3525	1	0,00	259,65	-259,65
2.1.2.2	2439	1	0,00	218,64	-218,64
2.1.2.2	2439	3	0,00	130,15	-130,15
2.1.2.2	3558	1	0,00	106,94	-106,94
2.1.2.2	2454	8	0,00	2,69	-2,69

ATTENDIBILITÀ DELLE SCRITTURE CONTABILI

Tipologia	Capitolo	Articolo	Versamenti residui 2019	Totale da versare 2018	Versamenti netti 2018
2.1.2.2	2323	1	0,00	0,15	-0,15
2.1.2.2	Totale		4.591.757,68	12.393.525,12	-7.801.767,44
2.1.2.3	3342	12	26.735.146,05	368.569.356,13	-341.834.210,08
2.1.2.3	2650	1	1.149.071,68	9.134.939,88	-7.985.868,20
2.1.2.3	2568	1	0,00	6.612.708,28	-6.612.708,28
2.1.2.3	2226	2	1.184.718,90	7.396.636,95	-6.211.918,05
2.1.2.3	2465	1	0,00	1.150.118,18	-1.150.118,18
2.1.2.3	2582	20	91.213,45	779.102,10	-687.888,65
2.1.2.3	2226	1	558.111,48	653.114,03	-95.002,55
2.1.2.3	3342	1	2.600,30	4.904,47	-2.304,17
2.1.2.3	3561	1	0,00	114,14	-114,14
2.1.2.3	3583	1	0,00	0,04	-0,04
2.1.2.3	Totale		29.720.861,86	394.300.994,20	-364.580.132,34
2.1.3.2	2612	4	6.654.862,17	65.057.041,92	-58.402.179,75
2.1.3.2	2604	1	119.076,54	27.661.588,99	-27.542.512,45
2.1.3.2	2608	1	1.208.403,90	20.869.033,34	-19.660.629,44
2.1.3.2	2601	1	944.892,69	18.724.363,35	-17.779.470,66
2.1.3.2	2612	1	455.241,58	3.865.471,60	-3.410.230,02
2.1.3.2	2612	8	257.244,64	2.336.470,60	-2.079.225,96
2.1.3.2	2612	2	245.273,76	1.918.255,38	-1.672.981,62
2.1.3.2	2614	1	12.842,24	1.234.996,59	-1.222.154,35
2.1.3.2	2612	3	55.251,69	1.101.467,90	-1.046.216,21
2.1.3.2	2609	1	29.108,16	870.399,32	-841.291,16
2.1.3.2	2607	1	346.216,15	1.058.554,85	-712.338,70
2.1.3.2	2608	2	52.376,37	722.305,83	-669.929,46
2.1.3.2	2616	1	146.603,88	793.448,61	-646.844,73
2.1.3.2	2616	2	3.437,40	142.726,74	-139.289,34
2.1.3.2	2610	1	3.626,15	103.083,23	-99.457,08
2.1.3.2	2603	1	3.775,37	82.562,02	-78.786,65
2.1.3.2	2612	7	4.152,70	42.798,68	-38.645,98
2.1.3.2	2612	5	3.184,26	39.270,59	-36.086,33
2.1.3.2	2612	6	3.005,60	37.290,80	-34.285,20
2.1.3.2	2617	1	1.394,40	29.030,98	-27.636,58
2.1.3.2	2602	1	2.072,10	22.165,08	-20.092,98
2.1.3.2	2603	2	604,15	16.728,30	-16.124,15
2.1.3.2	2611	1	8.829,25	15.328,34	-6.499,09
2.1.3.2	2610	2	0,02	0,73	-0,71
2.1.3.2	Totale		10.561.475,17	146.744.383,77	-136.182.908,60
2.1.3.3	3210	7	2.031.099,72	14.171.426,04	-12.140.326,32
2.1.3.3	3210	6	8.709.894,02	14.766.033,90	-6.056.139,88
2.1.3.3	3210	13	3.463,29	2.378.493,03	-2.375.029,74

RENDICONTO DELL'ENTRATA

Tipologia	Capitolo	Articolo	Versamenti residui 2019	Totale da versare 2018	Versamenti netti 2018
2.1.3.3	3210	4	3.221.686,91	4.197.658,00	-975.971,09
2.1.3.3	3270	1	6.989,50	23.894,60	-16.905,10
2.1.3.3	3222	1	488,72	948,81	-460,09
2.1.3.3	2368	2	7.057,86	7.138,35	-80,49
2.1.3.3	Totale		13.980.680,02	35.545.592,73	-21.564.912,71
2.1.3.4	2954	1	0,00	150,30	-150,30
2.1.3.4	Totale		0,00	150,30	-150,30
2.1.3.6	2653	1	2.172,72	14.985,87	-12.813,15
2.1.3.6	Totale		2.172,72	14.985,87	-12.813,15
2.1.5.1	2301	1	31.208.242,88	195.177.579,71	-163.969.336,83
2.1.5.1	3313	2	59.929.265,39	78.442.648,35	-18.513.382,96
2.1.5.1	3312	5	572.800,60	12.624.707,66	-12.051.907,06
2.1.5.1	2308	1	332.956,33	2.646.682,35	-2.313.726,02
2.1.5.1	3315	1	189.957,37	1.027.110,86	-837.153,49
2.1.5.1	2309	1	5.358.125,34	5.938.162,61	-580.037,27
2.1.5.1	2331	1	34.120,43	516.100,28	-481.979,85
2.1.5.1	2370	1	50.639,80	462.699,46	-412.059,66
2.1.5.1	2351	1	13.947,21	398.340,82	-384.393,61
2.1.5.1	2303	1	284.592,19	615.924,19	-331.332,00
2.1.5.1	3313	5	69.357,51	296.991,28	-227.633,77
2.1.5.1	2306	1	113.055,68	297.164,79	-184.109,11
2.1.5.1	3312	1	25,56	167.505,95	-167.480,39
2.1.5.1	3312	8	6.294,57	164.817,30	-158.522,73
2.1.5.1	3312	13	0,00	74.770,91	-74.770,91
2.1.5.1	2523	1	7.002,43	65.583,27	-58.580,84
2.1.5.1	2304	1	123.036,74	145.678,95	-22.642,21
2.1.5.1	3312	10	0,00	14.002,12	-14.002,12
2.1.5.1	2522	1	282,82	12.149,17	-11.866,35
2.1.5.1	2524	1	0,00	7.125,56	-7.125,56
2.1.5.1	Totale		98.293.702,85	299.095.745,59	-200.802.042,74
2.1.5.2	3322	2	535,80	14.350,55	-13.814,75
2.1.5.2	Totale		535,80	14.350,55	-13.814,75
2.1.5.3	2326	1	2.903.314,76	18.059.398,94	-15.156.084,18
2.1.5.3	2573	4	4.022.500,40	13.777.562,43	-9.755.062,03
2.1.5.3	3592	14	61.498,15	9.328.161,29	-9.266.663,14
2.1.5.3	2573	7	5.237.175,64	14.330.733,92	-9.093.558,28
2.1.5.3	2573	13	1.397.159,30	4.395.175,27	-2.998.015,97
2.1.5.3	2439	7	8.817,63	2.287.667,69	-2.278.850,06
2.1.5.3	2440	1	613,99	1.607.992,65	-1.607.378,66
2.1.5.3	3319	1	2.532,07	1.537.854,75	-1.535.322,68
2.1.5.3	3592	24	393.254,02	1.874.046,71	-1.480.792,69

ATTENDIBILITÀ DELLE SCRITTURE CONTABILI

Tipologia	Capitolo	Articolo	Versamenti residui 2019	Totale da versare 2018	Versamenti netti 2018
2.1.5.3	2573	12	248.726,84	750.005,72	-501.278,88
2.1.5.3	2462	1	161.090,74	582.850,98	-421.760,24
2.1.5.3	2454	4	172.348,06	540.932,85	-368.584,79
2.1.5.3	3319	3	29.462,92	318.128,44	-288.665,52
2.1.5.3	2439	27	104.154,22	372.870,09	-268.715,87
2.1.5.3	3319	6	3.486,33	119.471,54	-115.985,21
2.1.5.3	2474	1	0,00	98.080,12	-98.080,12
2.1.5.3	2439	13	1.732,53	70.585,57	-68.853,04
2.1.5.3	2582	23	3.310,89	44.743,30	-41.432,41
2.1.5.3	2439	4	22.061,05	55.114,44	-33.053,39
2.1.5.3	2307	1	4.738,45	31.191,53	-26.453,08
2.1.5.3	3319	8	4.001,53	20.390,71	-16.389,18
2.1.5.3	2582	22	99,92	11.793,87	-11.693,95
2.1.5.3	3319	5	5,95	7.943,97	-7.938,02
2.1.5.3	2327	1	333.861,94	336.720,56	-2.858,62
2.1.5.3	2402	1	0,00	1.912,91	-1.912,91
2.1.5.3	Totale		15.115.947,33	70.561.330,25	-55.445.382,92
2.1.7.1	3347	1	0,00	17.961,48	-17.961,48
2.1.7.1	Totale		0,00	17.961,48	-17.961,48
2.1.7.2	3530	1	2.024.437,00	12.982.103,28	-10.957.666,28
2.1.7.2	3302	1	7.386.139,01	9.906.996,27	-2.520.857,26
2.1.7.2	2319	1	4.594.851,76	7.070.733,77	-2.475.882,01
2.1.7.2	3524	1	76.037,95	612.329,02	-536.291,07
2.1.7.2	3522	1	287.065,63	790.913,06	-503.847,43
2.1.7.2	3663	1	1.997,66	368.161,69	-366.164,03
2.1.7.2	3570	4	0,00	318.167,83	-318.167,83
2.1.7.2	3658	1	0,00	258.263,01	-258.263,01
2.1.7.2	3674	1	13.548,58	210.446,13	-196.897,55
2.1.7.2	3670	1	2.360.067,39	2.504.471,80	-144.404,41
2.1.7.2	3701	1	1.339,60	102.229,78	-100.890,18
2.1.7.2	3590	1	148.557,08	229.840,34	-81.283,26
2.1.7.2	3570	1	722.037,00	769.014,43	-46.977,43
2.1.7.2	3570	3	0,00	44.236,14	-44.236,14
2.1.7.2	3530	3	0,00	36.892,96	-36.892,96
2.1.7.2	3708	1	848,41	27.156,27	-26.307,86
2.1.7.2	3783	1	0,00	10.688,54	-10.688,54
2.1.7.2	3375	1	1.042,38	11.586,05	-10.543,67
2.1.7.2	3500	4	7.978,76	14.852,87	-6.874,11
2.1.7.2	3455	1	97.873,88	102.710,44	-4.836,56
2.1.7.2	3464	1	443,90	3.511,93	-3.068,03
2.1.7.2	3711	1	0,00	2.800,34	-2.800,34

RENDICONTO DELL'ENTRATA

Tipologia	Capitolo	Articolo	Versamenti residui 2019	Totale da versare 2018	Versamenti netti 2018
2.1.7.2	3662	1	0,00	555,28	-555,28
2.1.7.2	3481	1	939,99	1.198,39	-258,40
2.1.7.2	3424	1	0,00	258,23	-258,23
2.1.7.2	3530	4	0,00	226,88	-226,88
2.1.7.2	3548	1	0,00	218,28	-218,28
2.1.7.2	3310	2	986,80	1.151,23	-164,43
2.1.7.2	3620	1	0,00	23,02	-23,02
2.1.7.2	Totale		17.726.192,78	36.381.737,26	-18.655.544,48
2.1.7.3	3563	5	69.777,28	43.001.609,20	-42.931.831,92
2.1.7.3	3410	1	1.929.011,62	17.022.289,53	-15.093.277,91
2.1.7.3	3592	2	1.541.976,78	2.674.575,82	-1.132.599,04
2.1.7.3	3592	1	5.735,13	458.047,59	-452.312,46
2.1.7.3	3563	2	0,00	77.668,08	-77.668,08
2.1.7.3	2573	1	652,91	15.614,84	-14.961,93
2.1.7.3	2454	3	168,38	2.394,00	-2.225,62
2.1.7.3	2584	4	2.709,65	3.639,66	-930,01
2.1.7.3	3750	1	0,00	45,25	-45,25
2.1.7.3	2474	10	0,00	37,56	-37,56
2.1.7.3	2454	6	0,00	22,04	-22,04
2.1.7.3	3748	1	0,00	14,06	-14,06
2.1.7.3	Totale		3.550.031,75	63.255.957,63	-59.705.925,88
2.2.1.2	3336	1	255,28	1.739.154,63	-1.738.899,35
2.2.1.2	Totale		255,28	1.739.154,63	-1.738.899,35
Totale			337.490.276,55	1.324.113.957,15	-986.623.680,60
3.2.1.2	4004	1	42.855,91	82.117,10	-39.261,19
3.2.1.2	4012	1	569,33	2.454,08	-1.884,75
3.2.1.2	Totale		43.425,24	84.571,18	-41.145,94
3.2.2.2	4854	1	46,22	55.587,14	-55.540,92
3.2.2.2	Totale		46,22	55.587,14	-55.540,92
Totale			43.471,46	140.158,32	-96.686,86



180140106720