

SENATO DELLA REPUBBLICA
XVII LEGISLATURA

Doc. LVIII
n. 3

RELAZIONE
SUGLI INTERVENTI DI SOSTEGNO ALLE
ATTIVITÀ ECONOMICHE E PRODUTTIVE

(Aggiornata al 30 settembre 2017)

*(Articolo 1 della legge 7 agosto 1997, n. 266, e articolo 14, comma 2,
della legge 29 luglio 2015, n. 115)*

Presentata dal Ministro dello sviluppo economico

(CALENDA)

Comunicata alla Presidenza il 3 ottobre 2017

PAGINA BIANCA



MINISTERO DELLO SVILUPPO ECONOMICO

Direzione Generale per gli incentivi alle imprese - DGIAl

RELAZIONE SUGLI INTERVENTI DI SOSTEGNO ALLE ATTIVITÀ ECONOMICHE E PRODUTTIVE (2017)

- SOMMARIO ESECUTIVO -

La Relazione sugli interventi di sostegno alle attività economiche e produttive 2017 (Relazione 2017) intende offrire una ricognizione delle molteplici forme di sostegno economico e finanziario pubblico alle imprese allo scopo di monitorare lo stato dell'arte, nonché l'evoluzione del sistema agevolativo attraverso analisi sui diversi livelli di governo, sulle aree territoriali, sugli obiettivi di politica industriale perseguiti e sulla classe dimensionale dei soggetti beneficiari.

La Relazione, istituita dall'articolo 1 della legge 266/97, è predisposta dal Ministero dello sviluppo economico e, a seguito delle modifiche introdotte dall'articolo 14 della legge 115/2015 (Legge europea 2014), è trasmessa alle Camere entro il 30 settembre di ciascun anno. Nel corso degli ultimi anni la relazione sugli interventi di sostegno alle attività economiche e produttive ha evidenziato un rilevante processo di riassetto e focalizzazione degli strumenti agevolativi verso obiettivi primari coerenti con i fabbisogni del tessuto industriale e delle caratteristiche intrinseche del sistema economico e produttivo italiano: il sostegno all'innovazione, agli investimenti produttivi e all'accesso al credito.

La Relazione assolve all'esigenza di fornire, in maniera trasparente e con la più ampia diffusione e pubblicità possibile, una panoramica sull'operatività degli interventi agevolativi e del contesto economico-industriale di riferimento. L'obiettivo è quello di fornire, da un lato, un approfondimento sui volumi complessivi di spesa a sostegno del tessuto produttivo da cui è possibile evincere un quadro di riferimento delle finalità degli



interventi; dall'altro lato, di tracciare l'attuale assetto strategico degli interventi agevolativi. La numerosità della popolazione statistica di riferimento ha imposto un'analisi dei flussi economici aggregati al fine di garantire una maggiore intellegibilità dei dati ed apprezzare i profili più rilevanti delle politiche di incentivazione nazionali.

In tema di monitoraggio degli interventi di sostegno al tessuto economico e produttivo è opportuno dar conto di una importante novità che si appresta a modificare gli assetti gestionali ed informativi relativi al rispetto degli obblighi comunitari in tema di aiuti di Stato. L'articolo 14 della legge 29 luglio 2015, n. 115 (c.d. "Legge europea") ha, infatti, modificato radicalmente le disposizioni in materia di monitoraggio e controllo degli aiuti di Stato previste dalla legge 24 dicembre 2012, n. 234, prevedendo, in luogo della *Banca Dati delle Agevolazioni* (BDA), l'istituzione del Registro Nazionale degli Aiuti di Stato (Registro). Il Registro, operativo dal 12 agosto 2017, rappresenta una novità di grande rilievo finalizzata, in primo luogo, a dotare il Paese di uno strumento agile ed efficace per verificare che le agevolazioni pubbliche siano concesse nel rispetto delle disposizioni previste dalla normativa comunitaria (con particolare riferimento ai limiti di cumulo previsti dalla normativa europea in materia di aiuti di Stato e di aiuti *de minimis*). Contestualmente il Registro rappresenterà un sistema in grado di rafforzare e razionalizzare le funzioni di pubblicità e trasparenza delle Amministrazioni Pubbliche. Il nuovo sistema, inoltre, avrà anche impatti migliorativi sulla gestione delle attività amministrative sotto il profilo della semplificazione e dell'efficienza e consentirà, altresì, di potenziare l'attività di monitoraggio ed analisi evolutiva degli interventi di sostegno. Il Registro, infine, costituisce, in ottica evolutiva, un fondamentale strumento per la predisposizione ed il potenziamento delle attività di valutazione di efficacia degli interventi di sostegno alle attività economiche e produttive.

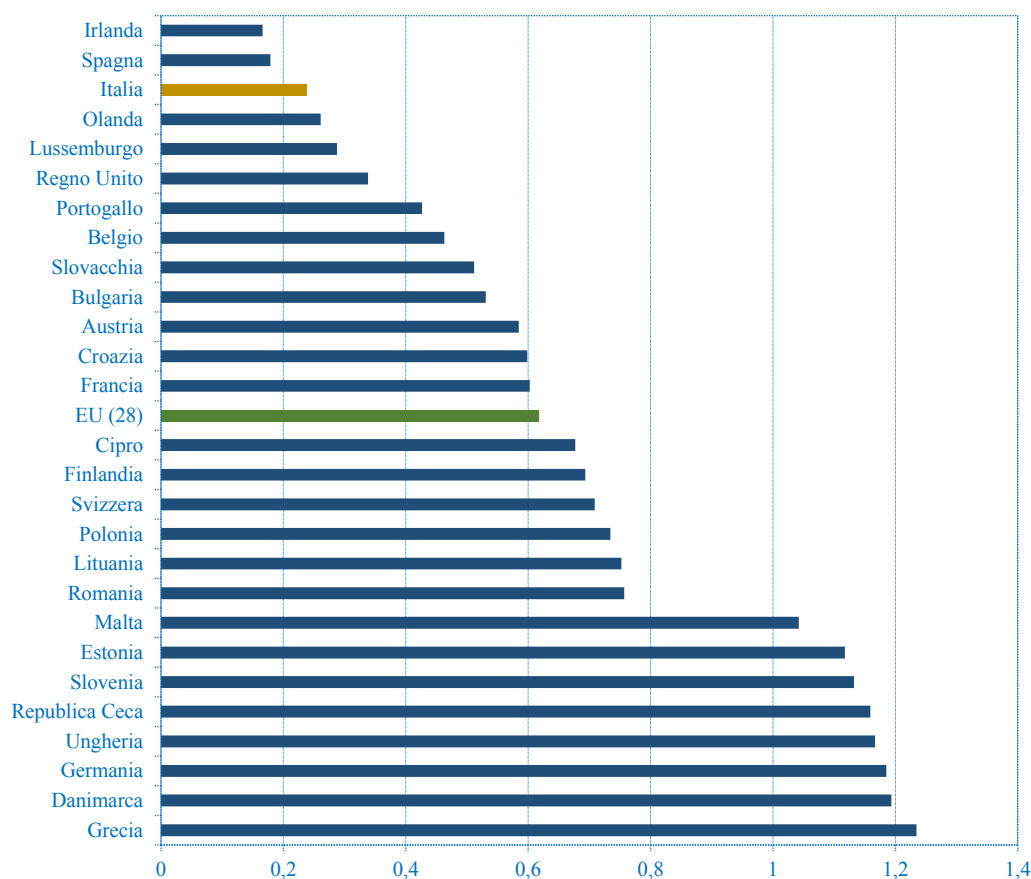
I principali esiti della Relazione 2017 sono riassumibili nei seguenti punti.

- (1) *L'Italia continua a destinare meno risorse rispetto agli altri principali competitor europei, tuttavia, per la spesa orientata al sostegno delle attività di R&S&I l'Italia si colloca tra i primi posti.* Sulla scorta dei dati dello *State Aid Scoreboard* 2016, rapportando la spesa in aiuti di Stato al Prodotto Interno Lordo nazionale (Figura 1), nel 2015, la posizione dell'Italia (con 3,9 miliardi di euro, 0,24% circa del PIL) si colloca ben al di sotto della media europea (0,62%). Rispetto ai principali competitor europei, la



Germania, con circa 36 miliardi di euro, presenta la spesa in aiuti (in valore assoluto) più elevata con l'1,19% rispetto al PIL, mentre la Francia, con una spesa dello 0,60%, è molto vicina alla media EU-28.

Figura 1: Aiuti complessivi in valore percentuale del PIL - Anno 2015 (escluso il settore ferroviario, agricolo e dei trasporti)



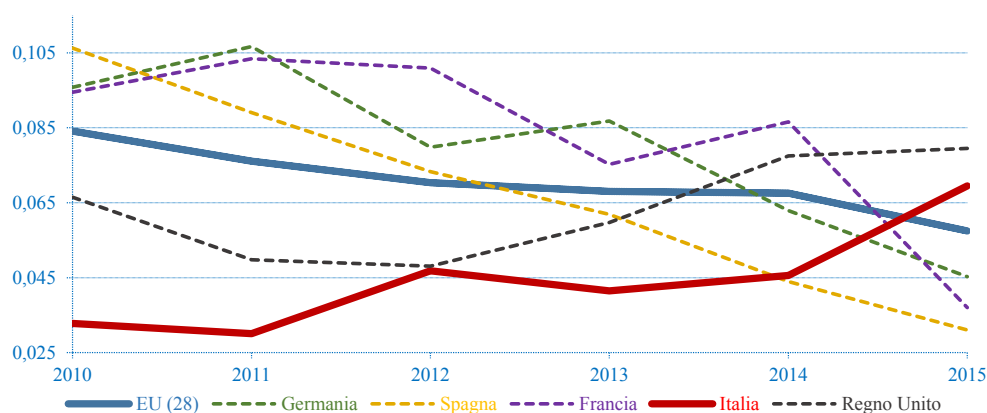
Fonte: Commissione Europea – State Aid Scoreboard

Dall'analisi di dettaglio della ripartizione della spesa in aiuti per obiettivi orizzontali, emerge che la principale voce di spesa per l'Italia è orientata al sostegno delle attività di "R&S&P", che assorbe circa il 29,2% delle risorse complessive (0,24% del PIL). Tale dato appare ancor più significativo se confrontato con gli altri paesi europei (Figura 2): la percentuale di spesa destinata a R&S&I rispetto al PIL, infatti, risulta più elevata della media EU-28 e, rispetto ai principali competitor, al di sotto del solo Regno Unito.



Per tutti gli altri obiettivi orizzontali (*Tutela ambientale, Sviluppo regionale, ecc.*), tuttavia, l'Italia mostra percentuali di spesa ben al di sotto dei principali competitor (ed in misura molto rilevante se si considerano Francia e Germania).

Figura 2: Aiuti di stato per R&S&I (valori espressi come percentuale del PIL)



Fonte: Commissione Europea – State Aid Scoreboard

(2) Il numero complessivo degli interventi agevolativi realmente attivi a livello di amministrazioni centrali continuano a essere molto contenuti rispetto agli anni passati.

La popolazione statistica di riferimento delle agevolazioni monitorate nella *Relazione 2017* è costituita da un numero complessivo di *interventi agevolativi censiti* pari a n. 942, di cui n. 57 nazionali e n. 885 regionali. Le riforme poste in essere soprattutto a livello di amministrazioni centrali (i.e. D.L. 83/2012), in realtà, hanno determinato una riduzione ancora più consistente degli interventi agevolativi realmente attivi. Il monitoraggio condotto, infatti, ricomprende molte misure gestite dalle *amministrazioni centrali* ormai abrogate, che risultano tuttavia ancora attive sul fronte delle erogazioni. Laddove si considerino esclusivamente gli strumenti realmente idonei a determinare nuove concessioni, il numero degli interventi realmente attivi, a livello di amministrazioni centrali, scenderebbe a n. 22.

(3) Nel 2016 i volumi delle agevolazioni concesse registrano un significativo incremento rispetto al 2015. In termini di operatività il 2016 mostra alcuni rilevanti elementi di discontinuità rispetto al precedente anno. In particolare, l'avvio della nuova programmazione europea 2014-2020 ha inciso notevolmente sui risultati degli impegni



assunti e, pertanto, degli investimenti agevolati. Nell'ultimo anno di rilevazione, infatti, il sistema italiano di sostegno al tessuto produttivo registra un incremento delle agevolazioni concesse del 53% circa rispetto al precedente anno. Tale incremento determina il raggiungimento di oltre 4,6 miliardi di euro di agevolazioni concesse. L'incremento considerevole registrato sul fronte degli impegni ha determinato una significativa crescita degli investimenti agevolati. Nell'ultimo anno, infatti, gli investimenti agevolati sono cresciuti del +57%.

Sul forte incremento registrato hanno inciso significativamente quattro strumenti di competenza delle Amministrazioni centrali: i “*Contratti di Sviluppo*” (Decreto legge n. 69/2013, art. 2) per il sostegno dello sviluppo di grandi progetti strategici di investimenti (con 492 milioni di euro di agevolazioni concesse); il *Fondo per la Crescita Sostenibile* (con 429 milioni di euro di impegni assunti); il *Finanziamento del credito all'esportazione* (229 milioni di euro circa); ed, infine, l'intervento a favore degli investimenti in beni strumentali denominato “*Nuova Sabatini*” (200 milioni di euro circa). Questi interventi da soli rappresentano oltre il 68% del totale delle agevolazioni concesse dalle amministrazioni centrali.

Tabella 1: Quadro di sintesi in milioni di euro (2011-2016)

	2011	2012	2013	2014	2015	2016	Totale 2011-2016
Domande approvate (n.)	51.348	113.670	54.475	65.844	43.300	45.927	374.564
Variazione %	-	121,37	-52,08	20,87	-34,24	6,07	-
Agevolazioni concesse	4.493,44	3.526,28	3.996,81	5.303,23	3.020,58	4.615,43	24.956
Variazione %	-	-21,52	13,34	32,69	-43,04	52,80	-
Agevolazioni erogate	3.833,60	3.388,75	3.188,17	3.649,06	2.983,12	2.435,10	19.478
Variazione %	-	-11,60	-5,92	14,46	-18,25	-18,37	-
Investimenti agevolati	14.935,93	11.789,40	12.127,95	10.023,13	11.110,69	17.433,97	77.421
Variazione %	-	-21,07	2,87	-17,36	10,85	56,91	-

Fonte: dati MISE

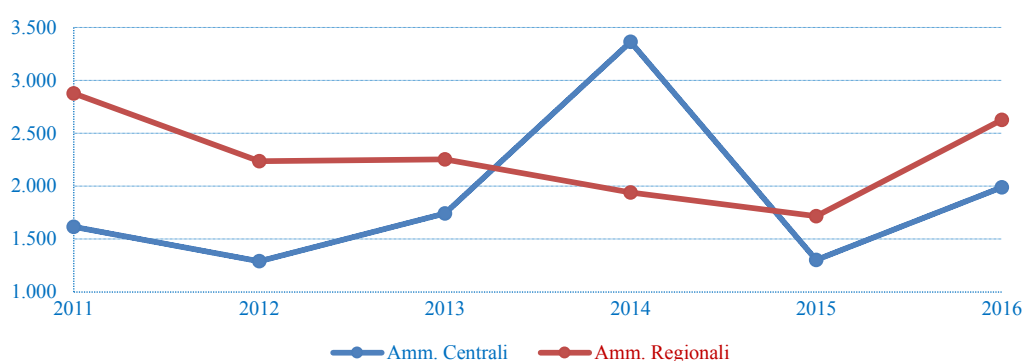
(4) Le amministrazioni regionali hanno concesso un volume di aiuti superiore a quello delle amministrazioni centrali e tale fenomeno inizia a consolidarsi nel tempo.

Relativamente agli impegni assunti per livelli di governo, gli interventi regionali registrano un valore superiore agli impegni assunti a livello di amministrazioni centrali (Figura 3). Tale dato trova conferma lungo l'intero periodo di osservazione, fatta



eccezione per il 2014, in cui i volumi degli interventi nazionali mostrano una straordinaria operatività per effetto della chiusura della programmazione comunitaria 2007-2013.

Figura 3: Agevolazioni concesse nel periodo 2011-2016 (milioni di euro)

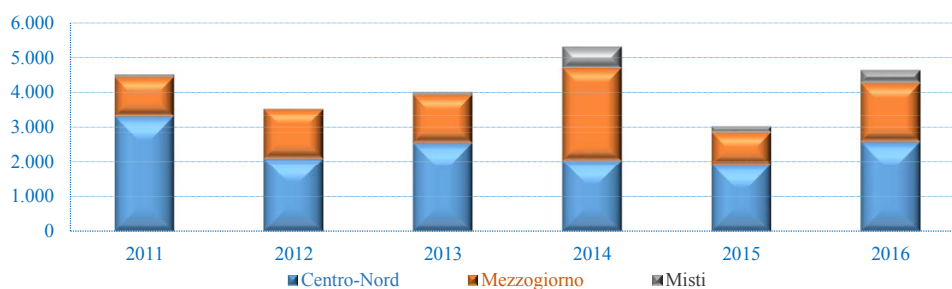


Fonte: Elaborazione dati MISE

- (5) **Prevalenza nelle agevolazioni concesse a favore delle PMI rispetto alle GI.** Il sistema agevolativo italiano (amministrazioni centrali e regionali) conferma una maggiore focalizzazione delle risorse impegnate ed erogate verso le PMI, in coerenza con gli obiettivi strategici nazionali di politica industriale. Le PMI assorbono, infatti, quasi il 73% delle agevolazioni complessive riferite al periodo esteso (2011-2016), mentre le Grandi Imprese (GI) risultano destinatarie del 27%.
- (6) **Il Mezzogiorno registra un notevole incremento degli impegni nel 2016. Il Centro-Nord, tuttavia, continua a movimentare la quota maggiore di risorse complessive (centrali e regionali).** L'analisi per ripartizione geografica (Figura 4) mostra che l'incremento delle agevolazioni concesse nel 2016 ha riguardato in particolare il Mezzogiorno. Rispetto al 2015, infatti, le risorse concesse alle imprese del Sud Italia risultano in aumento dell'80%, attestandosi a più di 1,6 miliardi di euro; la crescita delle concessioni nell'area del Centro-Nord, invece, seppur significativa è più contenuta (pari quasi a +34%). In termini di ammontare, tuttavia, con un totale di quasi 2,6 miliardi di euro, il Centro-Nord si conferma quale area territoriale che maggiormente beneficia delle agevolazioni concesse.



Figura 4: Agevolazioni concesse per ripartizione territoriale (milioni di euro)



Fonte: Elaborazione dati MISE

(7) *R&S&I e Sviluppo produttivo e territoriale rappresentano le principali finalità di politica industriale perseguite dagli interventi di sostegno alle attività economiche e produttive.* Dall'analisi delle finalità di politica industriale emergono ulteriori profili di interesse (Tabella 2). L'analisi svolta sulla movimentazione delle risorse rivela una persistente focalizzazione verso due obiettivi principali: "R&S&I" e "Sviluppo produttivo e territoriale". Nel 2016 le agevolazioni concesse ed erogate per la promozione di attività di "R&S&I" si attestano, rispettivamente, a circa 1,7 miliardi di euro e quasi 1,1 miliardi di euro. L'obiettivo "Sviluppo produttivo e territoriale", invece, registra volumi di agevolazioni concesse ed erogate pari, rispettivamente, a oltre 1,4 miliardi e 940 milioni di euro.

Tabella 2. Quadro di sintesi in milioni di euro (2011-2016)

Agevolazioni concesse	2011	2012	2013	2014	2015	2016
R&S&I	1.367,56	1.328,39	1.445,56	1.370,33	637,58	1.690,79
Internazionalizzazione	363,10	374,03	408,31	271,31	305,65	378,93
Nuova imprenditorialità	294,51	301,36	301,04	308,07	146,55	217,36
Sviluppo produttivo e territoriale	2.211,20	1.031,14	1.434,65	2.312,28	1.458,44	1.455,93
Altro	257,06	491,35	407,25	1.041,25	472,37	872,43
Totale	4.493,44	3.526,28	3.996,81	5.303,23	3.020,58	4.615,43
Agevolazioni erogate						
R&S&I	1.218,22	1.746,94	1.470,98	1.475,02	1.285,56	1.093,60
Internazionalizzazione	317,15	293,05	269,78	202,45	115,48	90,18
Nuova imprenditorialità	289,36	214,90	207,65	206,39	219,23	136,19
Sviluppo produttivo e territoriale	1.810,05	849,36	980,35	1.223,61	983,21	940,67
Altro	198,83	284,50	259,41	541,60	379,64	174,47
Totale	3.833,60	3.388,75	3.188,17	3.649,06	2.983,12	2.435,10

Fonte: MISE



(8) *Osservando il grado di specializzazione per il perseguimento degli obiettivi di politica industriale in funzione del livello di governo, nel corso dell'ultimo anno gli strumenti regionali concentrano la quasi totalità delle risorse in R&S&I e Sviluppo produttivo e territoriale.* Nel 2016 (Tabella 3), è possibile segnalare che gli interventi regionali orientano la quasi totalità delle risorse (i.e. circa il 94% delle risorse complessive) alla promozione dell'obiettivo "Sviluppo produttivo e territoriale" (38% circa) e delle attività di "R&S&P" (56% circa). Il 92% circa delle risorse movimentate dalle amministrazioni centrali, invece, si ripartiscono in modo più equilibrato verso gli obiettivi "Sviluppo produttivo e territoriale", "R&S&P" e "Internazionalizzazione".

Tabella 3: Agevolazioni concesse per obiettivo periodo 2011-2016 (valore percentuale)

		2011	2012	2013	2014	2015	2016
R&S&I	Amm. Centrali	55,17	40,12	44,26	34,81	32,00	33,05
	Amm. Regionali	19,00	46,12	37,02	27,95	19,94	56,12
Internazionalizzazione	Amm. Centrali	22,31	29,07	22,99	8,93	25,79	19,43
	Amm. Regionali	0,60	1,52	1,92	2,31	1,95	1,72
Nuova imprenditorialità	Amm. Centrali	15,26	17,78	12,90	8,44	6,27	7,62
	Amm. Regionali	2,13	4,86	4,71	5,32	5,37	4,17
Sviluppo produttivo e territoriale	Amm. Centrali	7,26	13,02	19,86	47,82	35,95	39,90
	Amm. Regionali	78,27	47,50	56,35	64,42	72,74	37,99

Fonte: Elaborazioni dati MISE

(9) *Il Fondo di Garanzia per le PMI si conferma, per operatività e capacità di promuovere l'accesso al credito, la misura centrale dell'intero sistema italiano di sostegno al tessuto economico e produttivo. Evoluzione dal sistema dello scoring al sistema del rating proprietario.* Il Fondo centrale di garanzia per le PMI rappresenta uno dei più rilevanti strumenti agevolativi di sostegno al tessuto produttivo ed economico del Paese, sia per la dimensione operativa che per la rilevanza degli obiettivi perseguiti. La centralità di questo strumento, infatti, è strettamente connessa all'obiettivo strategico prioritario di migliorare le condizioni di accesso al credito delle imprese. Tale esigenza nasce come contrasto al razionamento del credito, operato in modo endogeno dagli intermediari bancari, che ha rappresentato, a partire dalla crisi finanziaria del 2008, uno dei maggiori temi su cui indirizzare gli interventi di sostegno alle imprese, in particolar modo alle PMI. Nel corso del 2016 (Tabella 4) il numero delle domande accolte, pari a oltre n. 114.487, raggiunge il massimo rispetto all'intero periodo di osservazione. Rispetto al precedente



anno, le domande accolte segnano un incremento di quasi il 12%. La crescita di operatività dello strumento appare ancora più evidente se si confronta il volume delle domande accolte tra il 2010 e il 2016; in questo caso la variazione percentuale si attesta al +129%. Con un totale di n. 547.219 operazioni accolte lungo l'intero periodo di riferimento, appare evidente la significativa dimensione operativa dello strumento. In ottica pluriennale e cumulata, il Fondo ha deliberato garanzie concesse per complessivi 50,06 miliardi di euro (11,5 miliardi di euro nel solo 2016, rappresentativo del 23,8% del totale, con un incremento del 13,7% rispetto al 2015) che hanno abilitato finanziamenti garantiti per quasi 81 miliardi di euro (16,7 miliardi di euro nel solo 2016, corrispondente al 20,63% del totale, con un incremento rispetto al 2016 del 11,2%). Per quanto riguarda le coperture del rischio delle operazioni garantite dal Fondo, l'importo complessivo accantonato si attesta a 5,2 miliardi di euro circa, di cui circa 1,2 miliardi di euro nell'ultimo anno di rilevazione, suo valore massimo del periodo.

Tabella 4: Operatività del Fondo 2010-2016 (milioni di euro)

	2010	2011	2012	2013	2014	2015	2016	Totale
Operazioni accolte (n.)	50.069	55.200	61.412	77.229	86.228	102.594	114.487	547.219
Finanziamento garantito	9.058,83	8.328,19	8.143,41	10.751,30	12.855,97	14.984,65	16.666,36	80.788,69
Garanzia concessa	5.192,11	4.407,99	4.014,42	6.394,47	8.337,48	10.161,83	11.553,29	50.061,59
Importo accantonato	510,38	424,32	394,72	672,41	879,80	1.088,50	1.226,34	5.196,47

Fonte: Elaborazione MISE dati Banca del Mezzogiorno-Medio Credito Centrale

Questo dato mette in luce un'ulteriore caratteristica del Fondo. Osservando il rapporto tra le garanzie concesse e l'importo accantonato (dati aggregati del periodo 2010-2016), è possibile riscontrare un'elevata efficacia dello strumento con un effetto moltiplicatore di circa 9,6 volte l'ammontare delle risorse pubbliche accantonate; tale risultato appare ancora più evidente se si considera l'effetto moltiplicatore sui finanziamenti garantiti; in questo caso, infatti, lo strumento raggiunge un effetto leva pari a circa 15,5 volte la posta. Nel 2016, gli accontamenti hanno determinato un moltiplicatore sui finanziamenti garantiti pari a 13,6 volte (i.e. 1 euro accantonato ha determinato 13,6 euro di finanziamento).



Si segnala, infine, che nel corso del 2015, si è assistito all’attuazione di una rilevante novità normativa, disposta dall’articolo 2, comma 6 del decreto legge n. 69 del 2013¹, che ha previsto, ai fini del rilascio della garanzia del Fondo sui cosiddetti “*finanziamenti nuova Sabatini*” (ai sensi del medesimo articolo 2), un nuovo modello di valutazione del merito creditizio basato sulla *probabilità di default*, in sostituzione dell’attuale sistema di *credit scoring*. Dallo stesso comma della sopraindicata legge, inoltre, è stata prevista l’estensione del nuovo modello di valutazione a tutti gli altri interventi del Fondo di Garanzia.

(10) Le agevolazioni in conto capitale rappresentano lo strumento maggiormente utilizzato dagli interventi regionali, mentre a livello di amministrazioni centrali, è il contributo misto la tipologia di agevolazione più rilevante. Dal monitoraggio condotto, di rilievo appare il quadro sulla natura delle tipologie di agevolazioni impiegate per i trasferimenti (Tabella 5). Anche nel 2016, il *contributo in conto capitale* si conferma la forma prevalente di agevolazione impiegata a livello regionale (68%); a livello di amministrazioni centrali, al contrario, tale forma di agevolazione ha un più contenuto impiego (23,6%). Tuttavia, rispetto ai precedenti anni, il ricorso al *conto capitale* da parte delle amministrazioni centrali segna un’evidente crescita; da una quota rappresentativa del 9% del totale delle agevolazioni concesse nel 2014, infatti, il *c/capitale*, nel 2016, pesa circa il 24%. Per gli interventi delle Amministrazioni centrali, nel 2016, il “*Contributo misto*” si conferma la forma agevolativa più utilizzata con circa il 56,6%.

¹ Sostituito dall’articolo 18, comma 9-bis, lettera a), del decreto-legge n. 91 del 2014.



Tabella 5: Agevolazioni concesse per tipologia nel periodo 2011-2016 (valori percentuali)

		2011	2012	2013	2014	2015	2016
Contributo in c/capitale c/impianti	Amm. Regionale	45,35%	41,67%	37,70%	39,67%	54,91%	68,01%
	Amm. Centrale	4,25%	0,00%	0,16%	9,01%	23,51%	23,61%
Contributo in c/esercizio	Amm. Regionale	1,82%	1,33%	5,16%	4,17%	2,01%	1,31%
	Amm. Centrale	0,30%	1,35%	0,39%	0,13%	1,91%	1,45%
Contributo in c/interessi c/canoni	Amm. Regionale	3,69%	2,75%	4,00%	3,42%	3,49%	2,21%
	Amm. Centrale	18,28%	21,25%	15,09%	3,65%	13,92%	11,82%
Contributo misto	Amm. Regionale	10,03%	32,40%	25,97%	18,93%	18,88%	13,47%
	Amm. Centrale	71,32%	67,51%	70,25%	68,16%	54,34%	56,63%
Credito di imposta/bonus fiscale	Amm. Regionale	8,47%	0,33%	0,00%	0,14%	0,07%	0,00%
	Amm. Centrale	0,06%	1,34%	5,76%	15,74%	0,13%	2,28%
Finanziamento agevolato	Amm. Regionale	21,28%	17,00%	22,88%	28,11%	18,04%	11,50%
	Amm. Centrale	5,80%	8,54%	8,36%	3,32%	6,19%	4,21%
Partecipazione al capitale	Amm. Regionale	0,29%	1,07%	0,70%	1,67%	1,12%	1,25%
	Amm. Centrale	0,00%	0,00%	0,00%	0,00%	0,00%	0,00%

Fonte: Elaborazioni dati MISE

(11) Struttura della Relazione 2017. La Relazione 2017 risulta strutturata come segue. Nel *primo capitolo* viene esposto il contesto economico generale (sia internazionale che nazionale) in cui agiscono gli operatori pubblici e privati per contestualizzare le politiche di incentivazione al tessuto produttivo. Nel *secondo capitolo* viene illustrato il quadro generale degli andamenti registrati nel periodo 2011-2016 per l'insieme degli *strumenti agevolativi posti in essere dalle amministrazioni centrali e regionali*, al fine di offrire una panoramica generale sui principali trend evolutivi delle agevolazioni. Il *terzo capitolo* concentra l'attenzione sulle dinamiche degli strumenti d'incentivazione alle attività economiche e produttive gestiti dalle *Amministrazioni centrali*. Il *quarto capitolo*, in considerazione del ruolo rilevante assunto dagli strumenti a garanzia, dedica un'analisi autonoma al *Fondo Centrale di Garanzia*, ripercorrendo il processo evolutivo normativo in atto e i trend manifestati nel periodo 2010-2016. Infine, nel *quinto capitolo*, sono esaminati gli interventi agevolativi gestiti a livello regionale, concentrando l'attenzione sulla dimensione territoriale della spesa, sulla natura delle agevolazioni e sul quadro finanziario, il tutto al fine di offrire una visione di insieme di una realtà complessa ed articolata.



MINISTERO DELLO SVILUPPO ECONOMICO
DIREZIONE GENERALE PER GLI INCENTIVI ALLE IMPRESE - DGIAl

DIREZIONE GENERALE PER GLI INCENTIVI ALLE IMPRESE
Viale America, 201 - 00144 ROMA
www.mise.gov.it



MINISTERO DELLO SVILUPPO ECONOMICO
DIREZIONE GENERALE PER GLI INCENTIVI ALLE IMPRESE - DGLAI



RELAZIONE SUGLI INTERVENTI DI SOSTEGNO
ALLE ATTIVITÀ ECONOMICHE E PRODUTTIVE

Settembre 2017

INDICE

PERIMETRO DELL'INDAGINE E NOTA METODOLOGICA	XX
Capitolo I	
IL SISTEMA DEGLI INCENTIVI NEL QUADRO ECONOMICO GENERALE	1
<i>1.1. INQUADRAMENTO E SINTESI</i>	2
<i>1.2. IL CONTESTO ECONOMICO INTERNAZIONALE</i>	3
<i>1.2.1. L'ITALIA NEL CONTESTO ECONOMICO EUROPEO</i>	4
<i>1.3. IL CONTESTO ECONOMICO ITALIANO: UNA VISIONE D'INSIEME</i>	9
<i>1.3.1. IL CONTESTO ECONOMICO ITALIANO: DETTAGLIO PER ATTIVITÀ E MACRO COMPARTO</i>	14
<i>1.3.2. IL CONTESTO ECONOMICO ITALIANO: NORD - CENTRO - MEZZOGIORNO</i>	16
<i>1.3.3. IL CONTESTO ECONOMICO ITALIANO: IL MERCATO DEL CREDITO</i>	19
Capitolo II	
INTERVENTI AGEVOLATIVI: ANALISI AGGREGATA PER TERRITORIO E LIVELLI DI GOVERNO	22
<i>2.1. INQUADRAMENTO E SINTESI</i>	23
<i>2.2. GLI INTERVENTI AGEVOLATIVI: UNA VISIONE GENERALE</i>	26
<i>2.3. GLI INTERVENTI AGEVOLATIVI PER LIVELLI DI GOVERNO</i>	28
<i>2.3.1. INTERVENTI AGEVOLATIVI PER RIPARTIZIONE GEOGRAFICA</i>	30
<i>2.3.2. INTERVENTI AGEVOLATIVI PER OBIETTIVI ORIZZONTALI DI POLITICA INDUSTRIALE</i>	34
<i>2.3.3. GLI INTERVENTI AGEVOLATIVI PER DIMENSIONE D'IMPRESA E OBIETTIVI ORIZZONTALI DI POLITICA INDUSTRIALE</i>	36
<i>2.3.4. ANALISI DEGLI INCENTIVI: UN CONFRONTO TRA LIVELLI DI GOVERNO</i>	37
<i>2.3.4.1. INTERVENTI DELLE AMMINISTRAZIONI CENTRALI E REGIONALI ALLA LUCE DEL RIEQUILIBRIO ECONOMICO TERRITORIALE: AGEVOLAZIONI CONCESSE ED INVESTIMENTI AGEVOLATI</i>	38
<i>2.3.4.2. GLI INTERVENTI DELLE AMMINISTRAZIONI CENTRALI E REGIONALI ALLA LUCE DEGLI OBIETTIVI DI POLITICA INDUSTRIALE</i>	41
<i>2.3.4.3. GLI INTERVENTI DELLE AMMINISTRAZIONI CENTRALI E REGIONALI PER CLASSE DIMENSIONALE DEI SOGGETTI BENEFICIARI</i>	43
<i>2.3.4.4. INTERVENTI DELLE AMMINISTRAZIONI CENTRALI E REGIONALI PER TIPOLOGIA DI AGEVOLAZIONE</i>	44
<i>2.4. POLITICHE D'INCENTIVAZIONE A LIVELLO EUROPEO: UN CONFRONTO TRA GLI STATI MEMBRI (QUADRO DI VALUTAZIONE 2015)</i>	45
Capitolo III	
INTERVENTI DELLE AMMINISTRAZIONI CENTRALI: ANDAMENTI E OBIETTIVI	53
<i>3.1. INQUADRAMENTO E SINTESI</i>	54
<i>3.2. GLI INTERVENTI AGEVOLATIVI DELLE AMMINISTRAZIONI CENTRALI: UNA VISIONE GENERALE</i>	56
<i>3.2.1. INTERVENTI DELLE AMMINISTRAZIONI CENTRALI PER RIPARTIZIONE TERRITORIALE</i>	59
<i>3.2.2. INTERVENTI DELLE AMMINISTRAZIONI CENTRALI PER OBIETTIVI ORIZZONTALI DI POLITICA INDUSTRIALE</i>	60

3.2.3.	<i>RIPARTIZIONE SU SCALA REGIONALE DEGLI INTERVENTI DELLE AMMINISTRAZIONI CENTRALI PER OBIETTIVI ORIZZONTALI DI POLITICA INDUSTRIALE</i>	62
3.2.4.	<i>INTERVENTI DELLE AMMINISTRAZIONI CENTRALI PER CLASSE DIMENSIONALE E OBIETTIVI ORIZZONTALI DI POLITICA INDUSTRIALE</i>	67
3.2.5.	<i>INTERVENTI DELLE AMMINISTRAZIONI CENTRALI PER TIPOLOGIA DI AGEVOLAZIONE</i>	71
3.2.6.	<i>INTERVENTI DELLE AMMINISTRAZIONI CENTRALI PER STRUMENTI NORMATIVI</i>	73

Capitolo IV

INTERVENTI NAZIONALI: IL FONDO DI GARANZIA 78

4.1.	<i>INTRODUZIONE</i>	79
4.2.	<i>LE PRINCIPALI NOVITÀ NORMATIVE</i>	81
4.3.	<i>L'OPERATIVITÀ DEL FONDO E CONSIDERAZIONI SULL'EFFICACIA DELLO STRUMENTO</i>	84
	<i>FOCUS: il mercato del credito e il Fondo di garanzia</i>	86
4.4.	<i>LA DINAMICA DELLE DOMANDE ACCOLTE, DELLE GARANZIE CONCESSE E DEL FINANZIAMENTO GARANTITO</i>	88
4.5.	<i>LE GARANZIE CONCESSE PER TIPOLOGIA DI FINALITÀ</i>	93
4.6.	<i>LA DISTRIBUZIONE DELLE RICHIESTE ACCOLTE E DEI FINANZIAMENTI PER CLASSE DIMENSIONALE DELLE IMPRESE</i>	96
	<i>FOCUS: Il Fondo, le nuove imprese e le Startup innovative</i>	97
4.7.	<i>LA DISTRIBUZIONE DELLE RICHIESTE ACCOLTE E DEI FINANZIAMENTI PER SETTORE DI ATTIVITÀ ECONOMICA</i>	102
4.8.	<i>DISTRIBUZIONE TERRITORIALE DELLE DOMANDE ACCOLTE</i>	103
	<i>FOCUS: Analisi sulla garanzia su portafogli e confronto con l'operatività ordinaria</i>	106
4.9.	<i>RISERVE E SEZIONI SPECIALI</i>	110
4.10.	<i>L'ANALISI DELLE OPERAZIONI IN SOFFERENZA</i>	112

Capitolo V

INTERVENTI DELLE AMMINISTRAZIONI REGIONALI: ANDAMENTI E OBIETTIVI 116

5.1.	<i>INQUADRAMENTO E SINTESI</i>	117
5.2.	<i>GLI INTERVENTI AGEVOLATIVI DELLE AMMINISTRAZIONI REGIONALI: UNA VISIONE GENERALE</i>	118
5.2.1.	<i>INTERVENTI DELLE AMMINISTRAZIONI REGIONALI PER RIPARTIZIONE TERRITORIALE</i>	121
5.2.2.	<i>INTERVENTI DELLE AMMINISTRAZIONI REGIONALI PER OBIETTIVI ORIZZONTALI DI POLITICA INDUSTRIALE</i>	122
5.2.3.	<i>RIPARTIZIONE SU SCALA REGIONALE DEGLI INTERVENTI DELLE AMMINISTRAZIONI REGIONALI PER OBIETTIVI ORIZZONTALI DI POLITICA INDUSTRIALE</i>	125
5.2.4.	<i>INTERVENTI DELLE AMMINISTRAZIONI REGIONALI PER CLASSE DIMENSIONALE E OBIETTIVI ORIZZONTALI DI POLITICA INDUSTRIALE</i>	128
5.2.5.	<i>INTERVENTI DELLE AMMINISTRAZIONI REGIONALI PER TIPOLOGIA DI AGEVOLAZIONE</i>	131

INDICE DELLE TABELLE E DELLE FIGURE 134

Contenuti del CD ROM

- APPENDICE STATISTICA
- SCHEDE DI SINTESI DEGLI INTERVENTI AGEVOLATIVI DELLE AMMINISTRAZIONI CENTRALI
- SCHEDE DI SINTESI DEGLI INTERVENTI AGEVOLATIVI DELLE AMMINISTRAZIONI REGIONALI

La Relazione 2017 è stata predisposta dalla Direzione Generale per gli incentivi alle imprese (DGI) del Ministero dello Sviluppo Economico. Il documento è stato coordinato dal Direttore Generale Carlo Sappino e da Angelo Maria Pomilla, Dirigente della divisione III. Per il coordinamento scientifico, la DGI si è avvalsa di Angelo Castaldo (Professore aggregato della Sapienza Università di Roma). Hanno contribuito alla stesura e all'elaborazione dei dati della Relazione: Angelo Castaldo, Giorgio Marini (Invitalia S.p.a.), Bernardino Barile (Invitalia S.p.a) ed Edoardo Ercole (Invitalia S.p.a.). Massimo Bocci ha contribuito all'acquisizione e gestione del database.

PERIMETRO DELL'INDAGINE E NOTA METODOLOGICA

Il perimetro di indagine utilizzato dalla “*Relazione sugli interventi di sostegno alle attività economiche e produttive*” (2017) attiene ad una *popolazione statistica di riferimento*, costituita dal complesso degli strumenti di agevolazione attivi a livello di amministrazione centrale e regionale per il periodo 2011-2016.

Il numero complessivo degli *interventi agevolativi censiti* è di n. 942, di cui n. 57 delle *amministrazioni centrali* e n. 885 *regionali*.

La numerosità della popolazione statistica di riferimento ha imposto un’analisi dei flussi economici aggregati al fine di garantire una maggiore intellegibilità dei dati ed apprezzare i profili più rilevanti delle politiche di incentivazione nazionali.

Innanzitutto, a fini definitivi, giova soffermarsi sul termine “*agevolazioni (o incentivi) alle imprese*” che è in generale riferibile ad una moltitudine di strumenti (differenziati tra loro), predisposti attraverso norme giuridiche o provvedimenti amministrativi, che si sostanziano in una forma di “*aiuto*” economico concesso e/o erogato da un soggetto pubblico con l’obiettivo di favorire il finanziamento, lo sviluppo e la nascita dell’attività di impresa. Occorre precisare, tuttavia, che non tutti i trasferimenti pubblici alle imprese si configurano come aiuti. Nella presente Relazione vengono monitorate, infatti, esclusivamente le forme di trasferimento alle imprese che si configurano come aiuti di Stato.

Le agevolazioni alle imprese prese in considerazione, pertanto, si inseriscono nel quadro più ampio della disciplina comunitaria sugli *aiuti di Stato*¹. Quest’ultima pone i presupposti per definire le caratteristiche degli strumenti in parola sulla base della necessaria presenza delle seguenti condizioni cumulative:

1. *fonte statale del finanziamento;*
2. *idoneità a concedere un vantaggio selettivo;*
3. *idoneità degli aiuti ad incidere sugli scambi fra Stati membri;*

¹ Il Trattato sul funzionamento dell’Unione europea, nella parte III, titolo VII, contiene un capo specifico (articoli 101-109), dedicato alle regole di concorrenza, che attribuisce alla Commissione europea ampi poteri di controllo e impone alle imprese e agli Stati membri il rispetto delle norme citate o delle disposizioni contenute in atti adottati in virtù del Trattato stesso. In particolare, gli artt. 107, 108 e 109 del Trattato riguardano gli aiuti concessi alle imprese dagli Stati membri. Questi articoli non sono gli unici che riguardano gli aiuti di Stato, essendo interessati alla materia anche gli articoli 93, relativo a taluni aiuti al settore dei trasporti c.d. terrestri, e 106, paragrafo 2, relativo ai servizi d’interesse economico generale. L’articolo 107, paragrafo 1 del TFUE, affermando il principio generale dell’inammissibilità dell’aiuto di Stato, ha la funzione di delimitare la nozione stessa di aiuto.

4. *idoneità a falsare, anche a livello potenziale, la concorrenza.*

In merito alle predette condizioni è possibile sinteticamente rilevare che, per quanto attiene l'origine dell'aiuto, essa debba essere riconducibile allo Stato inteso in senso ampio (amministrazioni centrali, locali) o ad altri soggetti quali le imprese pubbliche, nei confronti delle quali i poteri pubblici possono esercitare, direttamente o indirettamente, un'influenza dominante per ragioni di proprietà, di partecipazione finanziaria o della normativa che le disciplina.

La seconda condizione attiene, viceversa, ai destinatari o beneficiari dell'aiuto. Gli interventi devono essere selettivi, ossia devono consistere in misure che attribuiscono vantaggi a taluni operatori all'interno del sistema economico e non in misure di politica economica a carattere generale e sociale adottate dagli Stati Membri nell'esercizio delle loro prerogative di governo. Sulla base di queste considerazioni, risultano dunque escluse dalla nozione di aiuto tutte le agevolazioni fiscali che fanno parte della così detta fiscalità generale.

La terza e la quarta condizione riguardano gli effetti determinati dagli aiuti sul mercato, che devono tradursi in una distorsione, anche solo potenziale, della concorrenza e degli scambi all'interno del mercato unico. In tal senso, l'aiuto è solitamente identificato in qualsiasi vantaggio o beneficio economicamente apprezzabile conseguito da determinate imprese in virtù di un intervento pubblico. Come tale è incompatibile con le regole del mercato interno, salvo deroghe².

² Ai sensi dell'art. 107 del TFUE (ex art. 87 del TCE) sono compatibili con il mercato interno:

- a) gli aiuti a carattere sociale concessi ai singoli consumatori, a condizione che siano accordati senza discriminazioni determinate dall'origine dei prodotti;
- b) gli aiuti destinati a ovviare ai danni arrecati dalle calamità naturali oppure da altri eventi eccezionali;
- c) gli aiuti concessi all'economia di determinate regioni della Repubblica federale di Germania che risentono della divisione della Germania, nella misura in cui sono necessari a compensare gli svantaggi economici provocati da tale divisione. Cinque anni dopo l'entrata in vigore del trattato di Lisbona, il Consiglio, su proposta della Commissione, può adottare una decisione che abroga la presente lettera. Possono considerarsi compatibili con il mercato interno:
- a) gli aiuti destinati a favorire lo sviluppo economico delle regioni ove il tenore di vita sia anormalmente basso, oppure si abbia una grave forma di sottoccupazione, nonché quello delle regioni di cui all'articolo 349, tenuto conto della loro situazione strutturale, economica e sociale;
- b) gli aiuti destinati a promuovere la realizzazione di un importante progetto di comune interesse europeo oppure a porre rimedio a un grave turbamento dell'economia di uno Stato membro;
- c) gli aiuti destinati ad agevolare lo sviluppo di talune attività o di talune regioni economiche, sempre che non alterino le condizioni degli scambi in misura contraria al comune interesse;
- d) gli aiuti destinati a promuovere la cultura e la conservazione del patrimonio, quando non alterino le condizioni degli scambi e della concorrenza nell'Unione in misura contraria all'interesse comune;
- e) le altre categorie di aiuti, determinate con decisione del Consiglio, su proposta della Commissione.

Considerando l'ambito settoriale o l'area tematica degli interventi agevolativi, la metodologia utilizzata dalla presente Relazione conferma la distinzione per macro-categorie, utilizzata nella precedente edizione, corrispondente ai seguenti obiettivi di politica industriale perseguiti: “*Ricerca, sviluppo e innovazione*”³ (R&S&I), “*Internazionalizzazione*”, “*Nuova imprenditorialità*”, “*Sviluppo produttivo e territoriale*”⁴, nonché la categoria residuale denominata “altro”.

Una seconda classificazione rilevante per l'analisi che verrà svolta prende in considerazione le seguenti tipologie di agevolazioni: i *contributi* (*c/capitale, c/esercizio, c/interessi*) che consistono nell'erogazione di somme di denaro per le quali non sussiste l'obbligo della restituzione; le *agevolazioni fiscali* che possono consistere in riduzioni delle imposte – sotto forma di crediti d'imposta, aliquote ridotte, esenzioni fiscali, riduzione degli oneri sociali, ecc. – ovvero, nel differimento del pagamento delle imposte, attraverso ammortamenti accelerati, creazione di riserve esenti da imposte, ecc.; i *finanziamenti agevolati* (*o diretti*) i quali possono essere definiti come prestiti di somme di denaro, con obbligo di rimborso per le imprese beneficiarie a condizioni più favorevoli di quelle di mercato; la *partecipazione al capitale di rischio* che costituisce un'agevolazione finanziaria nella misura in cui il tasso di rendimento richiesto dall'ente pubblico è inferiore a quello ritenuto congruo da un investitore privato operante in normali condizioni di mercato; le *prestazioni in garanzia*, invece, consistono in una forma tecnica utilizzata per facilitare l'accesso delle imprese al sistema creditizio, mediante la concessione di garanzie su finanziamenti che altrimenti non sarebbero stati accordati – evitando così problemi di razionamento primario e secondario del credito – o sarebbero stati accordati a condizioni meno favorevoli; il *contributo misto*, infine, è caratterizzato dalla combinazione di forme di agevolazione cosiddette a fondo perduto con prestiti agevolati⁵.

Seguendo una classificazione ormai consolidata, inoltre, alcuni strumenti agevolativi, sia a livello nazionale che regionale possono essere distinti in *generalizzati* e *finalizzati*. Per interventi generalizzati si intendono quelle agevolazioni poco o affatto selettive

³ L'obiettivo “R&S&I” fa riferimento agli aiuti volti a promuovere la spesa degli operatori privati nelle attività di ricerca fondamentale, ricerca industriale e sviluppo sperimentale.

⁴ L'obiettivo “Sviluppo produttivo e territoriale” si riferisce agli aiuti non ricompresi nelle altre categorie e che fanno riferimento al sostegno agli investimenti fissi, alle sole PMI e al riequilibrio territoriale.

⁵ Tale classificazione è in linea con le tipologie individuate con il D.Lgs. 123/2008 “*Disposizioni per la razionalizzazione degli interventi di sostegno pubblico alle imprese*”.

indirizzate a finanziare tipologie ampie e diversificate d'investimenti, senza particolari limiti o condizioni, se non quelle generali previste dalla normativa comunitaria.

Operando una distinzione sulla base del soggetto deputato alla gestione dello strumento finanziario di agevolazione ed all'erogazione delle relative risorse finanziarie, le agevolazioni possono suddividersi in agevolazioni comunitarie, nazionali e regionali. Il criterio in questione è strettamente collegato ai sistemi di *governance* degli incentivi.

Per fornire un chiaro orientamento all'analisi proposta e per una corretta interpretazione dei risultati esposti nella presente *Relazione*, appare opportuno fornire ulteriori chiarimenti sulla metodologia utilizzata per le fasi di raccolta, trattamento, elaborazione e rappresentazione dei dati, nonché sull'ambito oggettivo del monitoraggio.

La complessità dell'indagine in esame, conseguenza della molteplicità delle Amministrazioni coinvolte e della numerosità degli strumenti agevolativi, ha comportato l'organizzazione e la gestione di una intensa attività di raccolta, gestione e trattamento dei dati riguardanti gli interventi agevolativi. Le informazioni qualitative (natura dell'intervento, soggetti attuatori, beneficiari, tipologia di agevolazione, obiettivi di politica industriale, ecc.) e quantitative (domande presentate, approvate e revocate; agevolazioni e finanziamenti concessi, erogati e revocati; investimenti attivati, ecc.), che hanno consentito di definire lo stato dell'arte in materia di agevolazioni alle imprese, sono state acquisite per il tramite della compilazione di apposite schede e formulari. Questa metodologia di tipo *bottom-up*, basata sulla individuazione e collaborazione di referenti per ciascuna Amministrazione, rappresenta allo stato l'unica via percorribile per un puntuale censimento degli interventi, un migliore coordinamento e controllo sull'intero processo di produzione, la rilevazione e trasferimento dei dati, nonché per l'individuazione e correzione *ex post* di eventuali errori presenti nelle serie storiche dei risultati. Quest'ultimo aspetto rappresenta la ragione per la quale, dal confronto della presente Relazione con quelle precedenti, possono emergere divergenze e scostamenti negli importi riferiti alle serie storiche.

Occorre, altresì, precisare, anche al fine di circoscrivere ulteriormente l'ambito del monitoraggio svolto, che le informazioni riportate attengono esclusivamente agli interventi per il sostegno alle attività produttive (non solo industriali), perciò, sono rilevati solamente i dati riguardanti gli aiuti all'investimento delle imprese. Sono esclusi, invece, gli aiuti per le infrastrutture e per le imprese operanti nel settore agricolo. Inoltre, come

già anticipato, si precisa che sono censiti gli interventi di sostegno alle attività economiche e produttive la cui fonte è la Pubblica Amministrazione.

Per effetto della delimitazione dell'oggetto dell'analisi svolta e delle ulteriori precisazioni, qui fornite, sulle modalità di rilevazione delle informazioni, i dati risultano non coincidenti con quelli relativi ai trasferimenti alle imprese risultanti sia dal *Documento di Economia e Finanza (Conto di cassa del settore pubblico)* che dall'*Istat (Contributi alla produzione e in conto capitale, dati per competenza)*. I richiamati documenti di contabilità nazionale, infatti, rappresentano una realtà ben più ampia di quella monitorata dalla presente *Relazione*, includendo al loro interno trasferimenti in nessuno modo considerabili come aiuti alle imprese (es. trasferimenti a Ferrovie dello Stato, Anas, RAI, Telecom, ecc.), bensì inquadrabili come spesa sociale o trasferimenti per obblighi di servizio pubblico.

La scelta di presentare il complesso degli interventi agevolativi al netto delle garanzie, infine, è stata confermata per evitare che il cumulo di agevolazioni aventi natura e caratteristiche differenti potesse compromettere la significatività e rappresentatività, dal punto di vista statistico-finanziario, delle informazioni riportate. Il metodo utilizzato per quantificare i livelli di agevolazioni concesse ed erogate in un determinato anno, infatti, si basa, nella presente *Relazione*, sul "costo" che l'incentivo ha per la P.A. Non potendo, quindi, identificare il valore dell'agevolazione attivata dalla garanzia con l'ammontare del finanziamento garantito, è evidente che il "costo" della garanzia pubblica è difficilmente stimabile, almeno fino a quando non si verifica l'insolvenza del fondo, o un eventuale *default*. Per tener conto della diversa natura degli strumenti agevolativi trattati, si è ritenuto opportuno dedicare al Fondo di garanzia uno specifico approfondimento (Capitolo 4), vista la sua importanza all'interno delle attuali politiche agevolative.

Il patrimonio informativo della *Relazione* è gestita dal MISE attraverso un applicativo web⁶ in attuazione dell'art.1, legge 7 agosto 1997, n. 266 e dall'art. 10 del decreto legislativo 123/98. La rilevazione avviene, attualmente, sulla base della compilazione di apposite schede informative da parte dei soggetti (amministrazioni centrali e regionali) che hanno la responsabilità della gestione amministrativa delle singole norme di incentivazione censite. Tale sistema non è esente da rischi di erronea o mancata compilazione da parte delle amministrazioni responsabili.

⁶ <http://www.legge266.incentivalleimprese.gov.it>.

Anche nell'ottica di migliorare in ottica evolutiva la piattaforma informativa dei dati micro e macro a disposizione per le future Relazioni annuali sugli interventi di sostegno alle attività economiche e produttive (L. 266/97), il Ministero dello Sviluppo economico ha istituito, in attuazione dell'articolo 52 della legge n. 234/2012 ed operativo dal 12 agosto 2017, il "Registro Nazionale degli Aiuti di Stato"⁷, presso la DGIAI del Ministero dello Sviluppo Economico.

Tale processo ha origine negli impegni assunti dallo Stato Italiano con l'Accordo di partenariato 2014-2020 attraverso la messa in opera di una serie di iniziative finalizzate a garantire la corretta applicazione delle norme dell'Unione in tema di aiuti di Stato e, contestualmente, la completezza e la qualità dei dati a disposizione del Ministero dello Sviluppo economico per lo svolgimento delle attività di monitoraggio e valutazione sugli interventi delle amministrazioni centrali e regionali (Legge 266/1997).

La completezza e la qualità dei dati del Registro sono garantiti dall'art. 52 comma 7 della legge n. 234/2012 che precisa che «*A decorrere dal 1° luglio 2017, la trasmissione delle informazioni ... e l'adempimento degli obblighi di interrogazione ... costituiscono condizione legale di efficacia dei provvedimenti che dispongono concessioni ed erogazioni degli aiuti ...*».⁸

Il Registro, inoltre, è interconnesso con il *registro delle imprese*, per l'acquisizione di informazioni relative ai soggetti beneficiari degli aiuti, e con il Sistema CUP (codice unico di progetto) della Presidenza del Consiglio dei Ministri. Sulla base dell'immissione dei dati relativi alle misure di aiuto e alle concessioni operate a favore delle imprese dalle Amministrazioni (centrali e regionali), pertanto, il Registro è destinato a rappresentare un raccoglitore di preziose informazioni relative a tutte le tipologie di aiuto previste dalla normativa europea e nazionale, ad eccezione di quelle relative ai settori dell'agricoltura e della pesca. Per questi ultimi, infatti, continueranno ad operare i registri SIAN e SIPA (di pertinenza del Ministero delle politiche agricole alimentari e forestali), i quali saranno,

⁷ Il Registro è stato istituito presso il Ministero dello Sviluppo economico, dall'art. 52, legge n. 234 del 2012, modificato dalla legge 115 del 2005 (legge europea 2014), che ridefinisce la Banca Dati Anagrafica (BDA), prevista dall'art. 14, comma 2, della legge 5 marzo 2001, n. 57 (e dal successivo decreto attuativo del Ministro delle Attività Produttive del 18 Ottobre 2002).

⁸ Inoltre, a rafforzare l'impianto, l'art. 52 comma 7 dispone, inoltre, che «*I provvedimenti di concessione e di erogazione ... indicano espressamente l'avvenuto inserimento delle informazioni nel Registro e l'avvenuta interrogazione ... L'inadempimento ... è rilevato, anche d'ufficio ... e comporta la responsabilità patrimoniale del responsabile della concessione o dell'erogazione degli aiuti. L'inadempimento è rilevabile anche dall'impresa beneficiaria ai fini del risarcimento del danno.*»

tuttavia, interconnessi con il Registro al fine di agevolare le amministrazioni e gli utenti nelle operazioni loro richieste o consentite.

In particolare gli aiuti che verranno inseriti nel sistema riguarderanno:

- a) gli *aiuti di Stato notificati* alla Commissione europea a norma dell'articolo 108, paragrafo 3, del TFUE, ad esclusione di quelli nel settore agricolo e forestale e nel settore della pesca e dell'acquacoltura;
- b) gli *aiuti di Stato esentati dall'obbligo di notifica* di cui all'articolo 108, paragrafo 3, del TFUE ai sensi dei regolamenti della Commissione adottati per le esenzioni per categoria sulla base dell'articolo 1 del regolamento (UE) n. 2015/1588 del Consiglio del 13 luglio 2015 e successive modificazioni, ad esclusione di quelli nel settore agricolo e forestale e nel settore della pesca e dell'acquacoltura;
- c) gli *aiuti de minimis* di cui al regolamento (CE) n. 1998/2006 della Commissione del 15 dicembre 2006 e al regolamento (UE) n. 1407/2013 della Commissione del 18 dicembre 2013, nonché quelli previsti dalle disposizioni dell'Unione europea che saranno successivamente adottate nella medesima materia;
- d) gli aiuti *de minimis SIEG* (Servizi di Interesse Economico Generale);
- e) gli *aiuti SIEG*.

Da un punto di vista tecnico e funzionale le informazioni da inserire nel Registro riguarderanno dati identificativi:

- dell'Autorità responsabile;
- del regime di aiuti o dell'aiuto ad hoc;
- del soggetto concedente;
- del soggetto beneficiario dell'aiuto individuale (codice fiscale, denominazione, alla ragione sociale, alla sede legale e alla dimensione);
- del progetto o dell'attività per il quale è concesso l'aiuto individuale;
- dell'aiuto individuale, tipologia dell'aiuto, data di concessione e ammontare in termini di valore nominale e di ESL.

Il Registro Nazionale degli Aiuti, oltre alle informazioni riguardanti le misure di aiuto vigenti nel Paese e le concessioni effettuate dalle amministrazioni a favore delle imprese, conterrà anche l'elenco dei soggetti tenuti alla restituzione di un aiuto oggetto di decisione di recupero della Commissione europea.

CAPITOLO I

IL SISTEMA DEGLI INCENTIVI NEL QUADRO ECONOMICO GENERALE

SOMMARIO: 1.1. INQUADRAMENTO E SINTESI; 1.2. IL CONTESTO ECONOMICO INTERNAZIONALE; 1.3. IL CONTESTO ECONOMICO ITALIANO: UNA VISIONE DI INSIEME.

1. IL SISTEMA DEGLI INCENTIVI NEL QUADRO ECONOMICO GENERALE

1.1. Inquadramento e sintesi

L'analisi del contesto economico internazionale rappresenta un passo preliminare necessario da dover svolgere al fine di acquisire maggiore consapevolezza sul posizionamento competitivo dell'Italia e sullo stato di salute del nostro tessuto produttivo. Il confronto *intra* ed *extra* europeo rispetto alle principali economie avanzate, infatti, abilita una visione d'insieme capace di contestualizzare e spiegare le ragioni alla base delle scelte di politica industriale compiute a livello nazionale nel corso degli ultimi anni. L'individuazione dei punti di forza e di debolezza del sistema competitivo del nostro Paese, infatti, consente di individuare gli ambiti e le aree in cui l'intervento pubblico nell'economia, tramite gli aiuti di Stato, trova la sua giustificazione.

Il monitoraggio di tali flussi finanziari di spesa verso le attività economiche e produttive rappresenta la *mission* della presente relazione e, quindi, contribuisce a fornire chiarezza sulle motivazioni sottese alla movimentazione delle risorse pubbliche e consente di verificarne la coerenza rispetto alle effettive criticità riscontrate dal tessuto economico e produttivo.

Gli interventi agevolativi oggetto della presente relazione, infatti, sostanziano gli indirizzi di politica industriale nazionale (a livello centrale e regionale) al fine di superare o attenuare specifici fallimenti di mercato (i.e. riequilibrio economico territoriale, ricerca e sviluppo, accesso al credito, ecc.), con l'obiettivo ultimo di promuovere i fattori più rilevanti di crescita economica del Paese.

In considerazione di questi obiettivi, il presente capitolo si struttura dando rilevanza a due ambiti principali: nella prima parte del capitolo sarà illustrato il confronto internazionale ed europeo sulla base dei principali indicatori macro-economici di riferimento. Nella seconda parte del capitolo, invece, si fornirà un quadro di dettaglio del tessuto economico e produttivo italiano, attraverso uno spaccato delle principali variabili di contesto competitivo rispetto alle macro-classificazioni Ateco 2007 e alle macro-aree territoriali che caratterizzano il nostro Paese (Nord – Centro – Mezzogiorno). In questa seconda parte, inoltre, in considerazione della rilevanza che ha assunto il tema dell'accesso al credito, si approfondirà il quadro relativo al settore creditizio mettendo in luce il costo

del debito ed i volumi dei prestiti concessi dagli operatori finanziari verso le società non finanziarie e le famiglie produttrici.

1.2. Il contesto economico internazionale

L'andamento del *prodotto interno lordo* (PIL) nelle diverse aree del mondo contribuisce ad evidenziare la possibile influenza (esogena) esercitata dal ciclo economico internazionale sul nostro sistema produttivo. La Tabella 1.1 riporta i tassi annuali di crescita per il biennio 2015-2016. In ottica aggregata si registra un rallentamento nel trend di crescita; il PIL mondiale, infatti, cresce ma con un tasso lievemente inferiore (da un valore di 3,4% nel 2015 al 3,1% nel 2016). A determinare questa flessione hanno contribuito, in egual misura, sia le economie avanzate che le economie emergenti, che registrano un contenimento del tasso di crescita dello 0,5%. Rispetto al dato generale di riduzione del tasso di crescita, il Canada, invece, presenta un andamento dell'indicatore in controtendenza rispetto all'andamento delle principali economie mondiali (il tasso di crescita passa da 0,94% al 1,4%).

Il tasso di crescita del PIL mondiale nel 2016 risulta più ridotto rispetto al precedente anno. Il trend più contenuto di crescita è influenzato in misura simile dalle economie avanzate e da quelle emergenti o in via di sviluppo.

Tabella 1.1: Prodotto interno lordo (PIL). Tassi annuali di variazione percentuali (periodo 2015-2016)

	2015	2016
Mondo	3,35	3,11
Economie Avanzate	2,15	1,69
Principali Economie Emergenti (G7)	1,97	1,48
Stati Uniti	2,60	1,62
Giappone	1,20	1,00
Canada	0,94	1,43
Area Euro	2,05	1,73
Brasile	-3,77	-3,60
India	7,93	6,83
Cina	6,90	6,70

Fonte: FMI - World Economic Outlook, Aprile 2017

1.2.1 L'Italia nel contesto economico europeo

Al fine di identificare il posizionamento competitivo del nostro sistema economico nel contesto europeo, possono essere utilizzate alcune variabili rilevanti quali gli andamenti del PIL, dell'indice di produzione industriale, dell'indice di produttività dei fattori, della bilancia commerciale e della spesa in ricerca, sviluppo e innovazione.

Il trend di crescita del PIL nell'UE-28 e nei principali paesi di riferimento sono esposti in Tabella 1.2 attraverso il ricorso al tasso di crescita reale del Prodotto Interno Lordo (PIL – variazioni rispetto al periodo precedente). Fatta eccezione per gli anni 2012 e 2013, l'Italia mostra tassi di variazione congiunturale di segno positivo, sebbene inferiori a quelli fatti registrare dalla media europea UE-28 e dai principali competitor europei. Nell'ultimo anno di rilevazione, il nostro Paese registra un tasso di crescita pari allo

L'Italia nel 2016 mostra segnali incoraggianti di crescita del PIL reale che, tuttavia, risulta inferiore rispetto alla media europea (UE-28) e ai principali competitor europei.

0,9%. La ripresa dell'economia italiana, tuttavia, risulta ancora lenta se confrontata con la media europea che registra, infatti, un tasso di crescita pari al 1,9%. Per il secondo anno consecutivo, invece, la Spagna segna la variazione congiunturale più rilevante con un valore del tasso di crescita pari al 3,2%. Per quel che concerne la Germania, il tasso di crescita del PIL reale (1,9%) risulta in linea con la media dell'UE-28.

Tabella 1.2: Unione Europea. Tasso di crescita reale del prodotto interno lordo rispetto al periodo precedente - Periodo 2011-2016

	2011	2012	2013	2014	2015	2016
Italia	0,6	-2,8	-1,7	0,1	0,8	0,9
EU (28)	1,7	-0,5	0,3	1,7	2,2	1,9
Germania	3,7	0,5	0,5	1,9	1,7	1,9
Spagna	-1,0	-2,9	-1,7	1,4	3,2	3,2
Francia	2,1	0,2	0,6	0,9	1,1	1,2
Regno Unito	1,5	1,3	1,9	3,1	2,2	1,8

Fonte: Elaborazione MISE - dati Eurostat

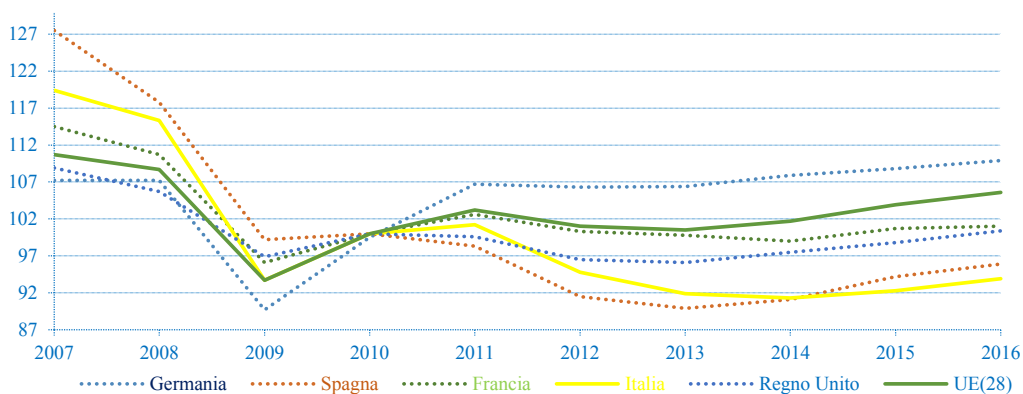
Volgendo l'attenzione alla capacità produttiva dell'industria, l'indice della produzione industriale nel periodo 2007-2016 (anno di riferimento 2010 = 100) offre interessanti elementi. Nell'ultimo anno di rilevazione, nel confronto rispetto ai principali competitor europei, l'Italia con un valore dell'indice pari a 93,9 si posiziona all'ultimo posto. Unitamente alla Spagna, il nostro Paese risulta non aver ancora

Nel confronto rispetto ai principali competitor europei, il nostro Paese si posiziona come fanalino di coda per i livelli di produzione industriale.

raggiunto i livelli di produzione industriale registrati nell'anno 2010 (anno di riferimento dell'indice). Il processo di *downturning* sviluppatosi negli anni seguenti il 2011, infatti, vede l'Italia come il paese che in maggior misura subisce gli effetti degli *shock di medio-lungo periodo* dovuti alla crisi economico-finanziaria degli ultimi anni.

La Germania, con un valore dell'indice pari a 109,9 (superiore a quello della media europea: UE-28: 105,6), invece, registra l'indice di produzione industriale più elevato.

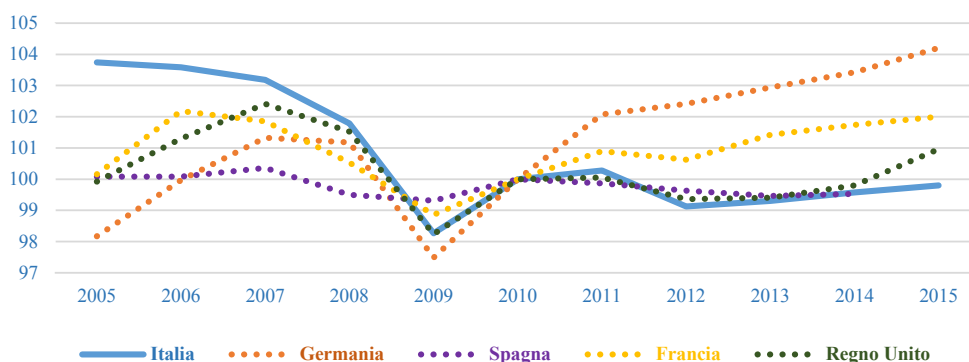
Figura 1.1: Indice della produzione industriale – base 2010=100



Fonte: dati Istat – Elaborazioni MISE

Volgendo l'attenzione alla produttività totale dei fattori, indice rivelatore del progresso tecnico e misura dell'efficienza produttiva, la situazione non cambia di molto (Figura 1.2). Il posizionamento competitivo del tessuto produttivo industriale italiano in 10 anni (dal 2005 al 2015) si è fortemente degradato. Dal 2005 fino al 2008, infatti, l'Italia, anche considerando gli altri Stati membri più virtuosi, deteneva la produttività totale dei fattori più elevata. Dopo la fase recessiva originatasi con la crisi economico finanziaria, tuttavia, l'Italia perde gradualmente terreno rispetto ai principali competitor comunitari, attestandosi in ultima posizione con un indice di produttività di 99,8.

Figura 1.2: Indice della produttività totale dei fattori- Periodo 2005-2016 – base 2010=100



Fonte: dati Istat – Elaborazioni MISE

Un ulteriore profilo di rilievo è rappresentato, indubbiamente, dalla diversa capacità di internazionalizzazione dei tessuti produttivi, che si manifesta attraverso il saldo della bilancia commerciale.

Per quel che concerne il volume delle esportazioni di beni, in Tabella 1.3 si osservano i livelli assoluti (milioni di euro) e le variazioni percentuali dell'Italia rispetto ai principali competitor europei (triennio 2014 – 2016). L'Italia, in tale contesto, mostra una progressiva crescita del volume delle esportazioni per tutto il periodo in analisi. In ottica di confronto internazionale, tuttavia, nell'anno 2016 il nostro Paese si posiziona al di sotto di Germania e Francia. Di rilievo è il dato relativo al Regno Unito che, nel 2016, registra una variazione negativa molto significativa (circa -10,8%) del volume delle esportazioni.

Nel 2016 il valore delle esportazioni dell'Italia è inferiore a quello di Germania e Francia ma superiore rispetto al Regno Unito e alla Spagna.

Tabella 1.3: Esportazioni di beni nel triennio: 2014-2016 - Valori assoluti (milioni di euro e variazioni percentuale rispetto al periodo precedente)

	2014		2015		2016	
	Milioni di euro	Var. %	Milioni di euro	Var. %	Milioni di euro	Var. %
Italia	398.870	2,21	412.291	3,36	417.077	1,16
Germania	1.125.034	3,40	1.195.822	6,29	1.209.624	1,15
Spagna	244.287	2,08	254.599	4,22	259.974	2,11
Francia	436.937	-0,11	455.867	4,33	452.821	-0,67
Regno Unito	380.282	-6,58	414.739	9,06	370.115	-10,76

Fonte: Elaborazione MISE dati Eurostat

Sul fronte delle importazioni (Tabella 1.4) l'Italia mostra tassi di variazione negativi sia nel 2014 (-1,13%) che nel 2016 (-1,32%). Nell'ultimo anno, infatti, il nostro Paese presenta un volume di importazioni superiore solo alla Spagna.

Tabella 1.4: Importazioni di beni nel triennio: 2014-2016 - Valori assoluti (milioni di euro e variazioni percentuale rispetto al periodo precedente)

	2014		2015		2016	
	Milioni di euro	Var. %	Milioni di euro	Var. %	Milioni di euro	Var. %
Italia	356.939	-1,13	370.484	3,79	365.579	-1,32
Germania	908.575	2,15	947.627	4,30	953.097	0,58
Spagna	270.173	5,35	281.222	4,09	279.728	-0,53
Francia	509.299	-0,74	516.812	1,48	517.476	0,13
Regno Unito	519.733	4,58	564.551	8,62	574.591	1,78

Fonte: Elaborazione MISE dati Eurostat

Interessante sottolineare, inoltre, come nel rapporto tra esportazioni e importazioni, l'Italia e la Germania sono gli unici a presentare un valore dell'indice superiore all'unità (rispettivamente: 1,14 e 1,27). Tale evidenza, in ottica generale, indica che l'attrattività all'estero dei beni prodotti da questi Paesi supera il volume dei fabbisogni non soddisfatti tramite la produzione interna.

Nell'analisi relativa all'efficienza dinamica, di rilievo appare lo spaccato relativo alla spesa complessiva in ricerca, sviluppo e innovazione (R&S&I).

In Tabella 1.5 si riporta la spesa totale in R&S&I⁹ relativamente ai principali paesi dell'Unione Europea (UE-28) e la sua ripartizione in termini di spesa Pubblica e Privata. Nel 2015¹⁰, la spesa complessiva in R&S&I in Italia si attesta ad un livello pari all'1,33%. Tale risultato, tuttavia, si posiziona ben al di sotto del valore relativo alla media europea (UE-28: 2,03%). La Germania, con un valore pari al 2,87%, invece, è il paese che orienta su tale finalità l'ammontare di spesa più elevata.

Volgendo l'attenzione alla spesa in R&S&I del settore pubblico, per quel che concerne l'Italia la situazione non migliora. Con un valore della spesa pari allo 0,18% del PIL, infatti, il nostro Paese si colloca ben al di sotto della media europea e lontano dai valori di spesa fatti registrare da Germania Francia e Spagna. Anche sul fronte della spesa privata l'Italia riporta un gap di spesa significativo rispetto ai principali competitor.

⁹ La spesa in R&S&I viene riportata, in Tabella 1.5, come valore percentuale rispetto al PIL del paese considerato. Per l'UE-28, invece, la spesa è calcolata come media di tutti i paesi dell'Unione rapportata al PIL medio degli stessi.

¹⁰ L'anno 2015 rappresenta l'ultimo anno di rilevazione disponibile secondo i dati ufficiali Eurostat.

Insieme alla Spagna, infatti, l'Italia registra una spesa privata in percentuale rispetto al PIL al di sotto dell'unità (0,74%).

Tabella 1.5: Spesa in R&S&I come percentuale del Pil - Anno 2015

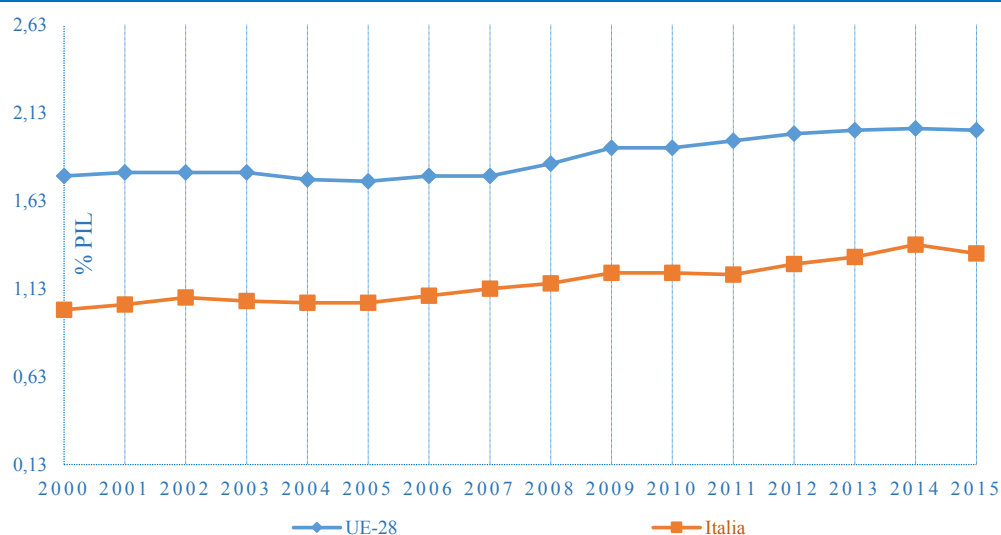
	Totale	Pubblica	Privata
Italia	1,33	0,18	0,74
EU - (28)	2,03	0,24	1,30
Germania	2,87	0,43	1,95
Spagna	1,22	0,23	0,64
Francia	2,23	0,29	1,45
Regno Unito	1,70	0,12	1,12

Fonte: Eurostat

Più nel dettaglio e con un orizzonte temporale più esteso, la Figura 1.3 mette a confronto il trend di crescita della spesa in R&S&I europea e italiana per l'intero periodo 2000-2015.

Dal confronto si evince che l'Italia registra un livello di spesa stabilmente al di sotto della media europea. L'Italia rispetto al 2014, tuttavia, fa segnare una riduzione dell'indice di spesa passando dall'1,38% all'1,33% del PIL.

Figura 1.3: Spesa Totale in R&S&I come percentuale del PIL



Fonte: European Innovation Scoreboard

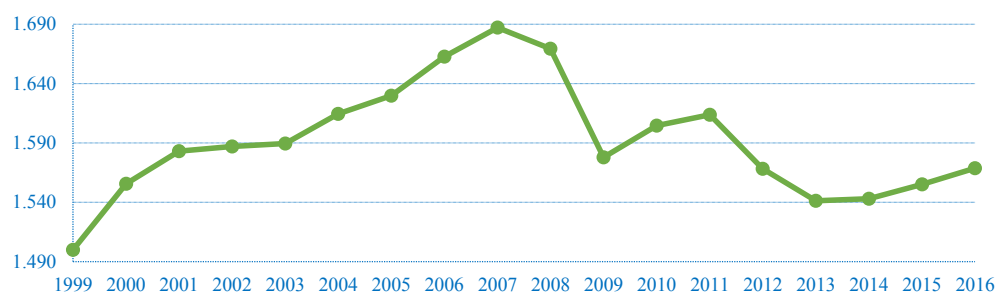
1.3. Il contesto economico italiano: una visione d'insieme

Dopo aver mostrato il contesto competitivo del nostro Paese rispetto alle principali economie europee ed aver descritto, in termini comparativi, il posizionamento dell'Italia rispetto ai principali macro indicatori economici, la presente sezione si concentra con un maggior grado di dettaglio sullo stato di salute del sistema economico e produttivo italiano.

In Figura 1.4 si riporta l'andamento del prodotto interno lordo (PIL) nel periodo 1999-2016 (valori concatenati con anno di riferimento 2010 – miliardi di euro).

Dall'anno 2013 in poi, l'Italia segna una progressiva inversione di tendenza del tasso di crescita, dopo il forte calo registrato per effetto della crisi economico finanziaria sia nel biennio 2008-2009 che nel biennio 2012-2013 (perdita del 4,5% in soli due anni, ovvero di -72,6 miliardi di euro). Nell'ultimo anno di rilevazione il valore del PIL italiano (a prezzi di mercato) si attesta ad un valore pari a 1.569 miliardi di euro, con una crescita rispetto al 2013 (1.541 miliardi di euro) pari al +1,79%.

Figura 1.4: Prodotto Interno Lordo (PIL) ai prezzi di mercato (milioni di euro) - Valori concatenati con anno di riferimento 2010



Fonte: Istat

In aggiunta all'andamento generale del prodotto interno lordo, la Tabella 1.6 mostra lo spaccato del PIL rispetto alle principali componenti aggregate (valori concatenati con anno di riferimento 2010 – triennio 2014-2016 – milioni di euro).

Nel 2016 si osserva un netto miglioramento dei principali indicatori che compongono il prodotto interno lordo. Più nel dettaglio, la spesa per consumi finali delle famiglie cresce di circa l'1,19%, segnale che testimonia un risveglio importante della domanda interna e una crescita della propensione alla spesa da parte delle famiglie residenti sul territorio nazionale.

Il tasso di crescita per le voci "produzione" e "esportazioni di beni e servizi fob", invece, mostrano un rallentamento rispetto a quanto registrato nel periodo precedente.

Tabella 1.6: Principali aggregati del PIL (milioni di euro) - Valori concatenati con anno di riferimento 2010						
	2014		2015		2016	
	Milioni di euro	Var. %	Milioni di euro	Var. %	Milioni di euro	Var. %
Valore aggiunto	1.398.237,14	0,23	1.407.909,75	0,69	1.417.078,41	0,65
Produzione	2.916.299,68	0,03	2.950.182,80	1,16	2.968.594,31	0,62
Spesa per consumi finali nazionali	1.233.129,15	0,02	1.245.611,25	1,01	1.260.373,88	1,19
Spesa per consumi finali sul territorio economico e all'estero delle famiglie residenti	910.941,23	0,25	925.046,40	1,55	937.478,03	1,34
Spesa per consumi finali delle amministrazioni pubbliche	314.021,63	-0,71	311.712,64	-0,74	313.732,40	0,65
Investimenti fissi lordi	259.767,38	-2,28	263.925,17	1,60	271.663,2526	2,93
Importazioni di beni e servizi fob	405.974,66	3,24	433.665,80	6,82	446.244,5618	2,90
Esportazioni di beni e servizi fob	449.943,37	2,72	469.526,70	4,35	480.966,8275	2,44
Prodotto interno lordo	1.542.923,79	0,11	1.555.008,64	0,78	1.568.691,02	0,88

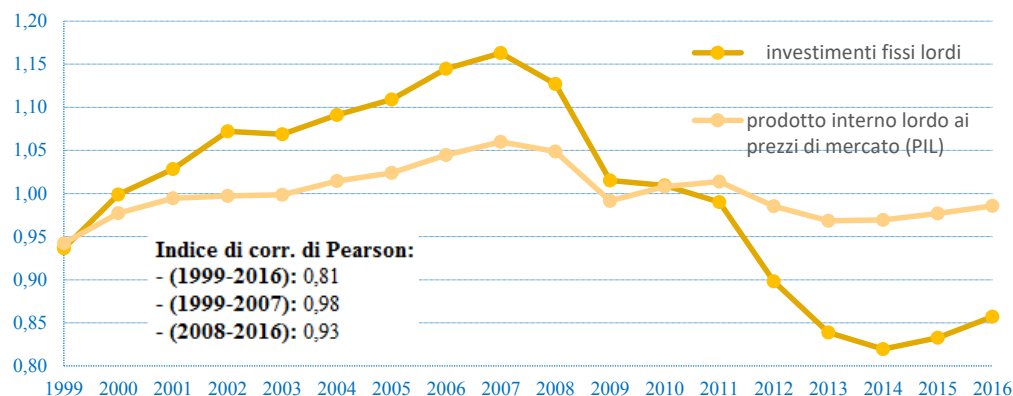
Fonte: Istat - Conti economici nazionali

Per quel che concerne la spesa registrata nel 2016 in investimenti fissi lordi da parte degli operatori economici sul territorio nazionale si riscontra una significativa crescita del 2,93%. Tale risultato è sintomatico di un miglioramento del clima di fiducia da parte delle imprese nazionali che ravvedono migliori potenzialità future di profitto rispetto al passato.

In una visione di lungo periodo, la Figura 1.5 riporta l'andamento dell'ammontare degli investimenti fissi lordi (valori concatenati con anno di riferimento 2010) sostenuti dalle imprese nazionali rispetto alla media degli investimenti (pari a circa 317 miliardi di euro) calcolata rispetto all'intero periodo in analisi (1999-2016)¹¹.

¹¹ E' possibile ricavare i valori assoluti dell'ammontare di investimenti moltiplicando la media dell'intero periodo per l'indice del periodo di riferimento.

Figura 1.5: Rapporto tra Investimenti fissi lordi e la media dell'intero periodo - Valori concatenati con anno di riferimento 2010



Fonte: Istat

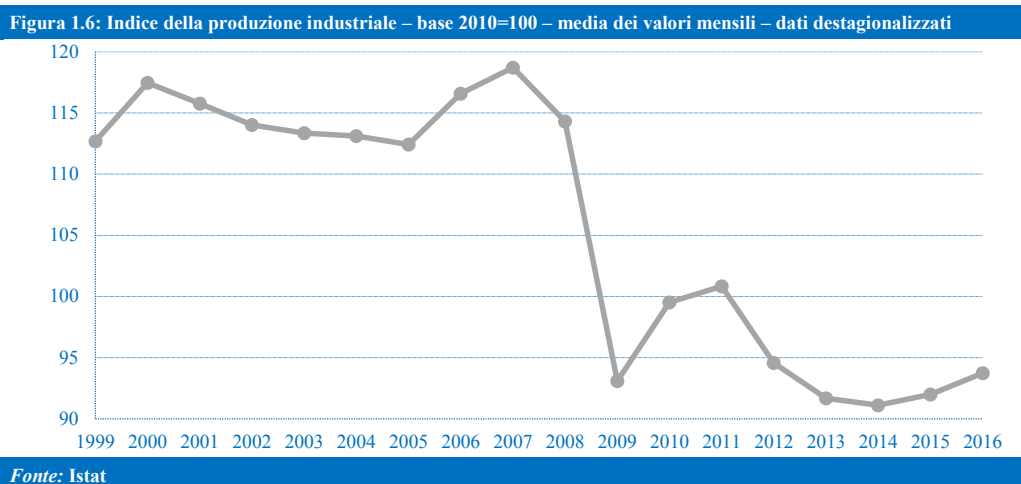
Dalla figura si osserva che a fronte di una sostenuta crescita degli investimenti fissi lordi dal 1999 al 2007, dal 2008 in poi si registra una progressiva e consistente riduzione dell'ammontare degli investimenti fino al 2014. Nel biennio 2015-2016, tuttavia, gli investimenti in *asset* fisici tornano a crescere.

Interessante notare, inoltre, la presenza di una forte correlazione tra l'andamento del prodotto interno lordo (ponderato rispetto alla media dell'intero periodo di riferimento) e l'indice relativo all'ammontare degli investimenti. Tale correlazione, da un punto di vista economico, può essere collegata alle pressioni esercitate dalle prospettive di ciclo economico sulle scelte razionali di investimento degli operatori (i.e. teoria delle aspettative razionali).

Ad una crescita dell'economia nazionale, infatti, si associa un incremento più che proporzionale del volume di investimenti. Tale segnale mette in luce che trend espansivi di crescita generano un *outlook* positivo per gli operatori economici che determinano, a loro volta, livelli di investimento più sostenuti. Di converso, tuttavia, trend recessivi o stagnanti di crescita economica appaiono associabili ad una forte contrazione (decremento più che proporzionale) del livello degli investimenti in virtù delle aspettative negative di *outlook* degli operatori.

Nel periodo 2007-2016, infatti, ad una riduzione di circa 7 punti percentuali del PIL si associa un decremento del volume di investimenti pari a -26,3% (una variazione quasi quattro volte maggiore).

In riferimento ai volumi di produzione realizzati dall'industria italiana, la Figura 1.6 riporta l'andamento dell'indice della produzione industriale (anno base 2010 = 100 – media di dati mensili destagionalizzati) nel periodo 1999-2016.



In modo analogo a quanto evidenziato per la voce relativa agli investimenti, i livelli di produzione industriale subiscono un progressivo depauperamento, passando da un valore dell'indice pari a 100,8 nel 2011 ad un valore pari a 91,1 nel 2014 che corrisponde ad una perdita di circa 9,7 punti percentuali. Nei periodi successivi al 2014, tuttavia, si osserva un'inversione di tendenza che porta l'indice a raggiungere quota 93,7 nell'anno 2016.

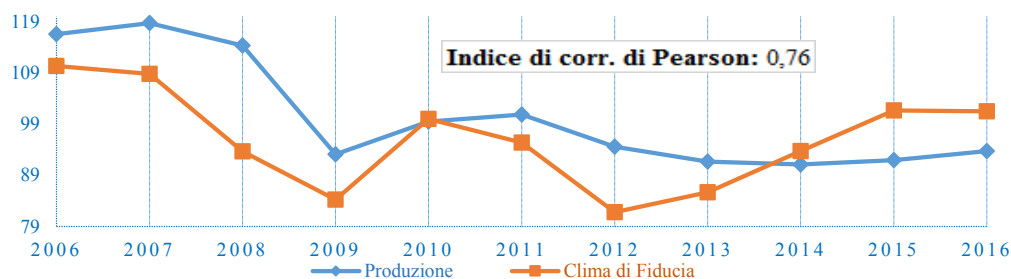
Dai dati finora riportati si evince, quindi, come ad una variazione dei livelli di produzione realizzati dalle imprese nazionali, si associa una riduzione nella propensione ad investire da parte degli operatori economici che genera, a sua volta, una contrazione del tasso di crescita dell'economia nazionale. Gli ultimi due anni di rilevazione, tuttavia, sembrerebbero mostrare un'inversione di tendenza rispetto all'erosione del PIL generata dalla crisi economico-finanziaria degli ultimi anni. Il 2015 e il 2016, infatti, mostrano un incremento del volume di produzione interna a cui si associa un maggior livello di investimenti in capitale fisico ed una maggiore propensione alla spesa da parte delle famiglie residenti.

Tali riflessioni possono essere sintetizzate prendendo in considerazione l'indicatore relativo al clima di fiducia delle imprese. A tal proposito, la Figura 1.7 mette a confronto l'andamento dell'indice composito del clima di fiducia¹² delle imprese con l'andamento dell'indice relativo ai livelli di produzione nel periodo 2006-2016¹³.

¹² L'indicatore è stato elaborato aggregando i saldi delle variabili che compongono il clima di fiducia delle imprese manifatturiere (giudizi sulla domanda in generale, attese sulla produzione e giudizi sulle giacenze di prodotti finiti), delle costruzioni (giudizi sugli ordini e attese sull'occupazione), dei servizi di mercato (giudizi e attese sugli ordini, attese sull'economia in generale) e del commercio al dettaglio (giudizi e attese sulle vendite, giudizi sulle giacenze).

¹³ L'intervallo temporale considerato dipende dalla disponibilità dei dati dell'Istat. A tal proposito, non è stato possibile uguagliare l'ampiezza della serie storica relativa al clima di fiducia con quella dell'indice di produzione industriale. Tale criticità ha generato una riduzione dello *span* temporale riportato.

Figura 1.7: Clima di fiducia delle imprese (indice composito) e Indice della produzione industriale – anno 2010 = 100

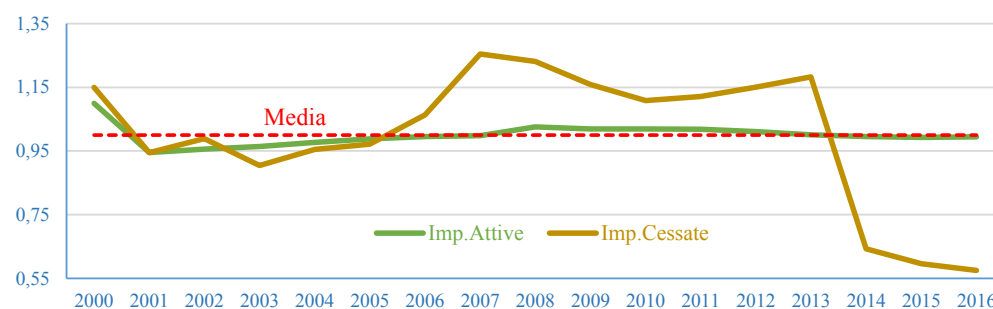


Fonte: Istat

Dalla figura si osserva che il livello di fiducia degli operatori economici rispetto all'andamento futuro dei mercati rappresenta un buon *predittore* rispetto ai livelli di produzione effettivamente realizzati. Le aspettative razionali delle imprese al tempo $t-1$, infatti, risultano fortemente correlate con i livelli di produzione concretamente raggiunti al tempo t (indice di correlazione pari a 0,76).

In ultimo, in Figura 1.8 si riporta l'andamento del tasso di sopravvivenza e di cessazione¹⁴ delle imprese operanti sul territorio nazionale. Il numero di imprese attive rimane approssimativamente costante per tutto il periodo di rilevazione (2000-2016) ed è pari a n. 5.182.237. In riferimento al tasso di cessazione, invece, si osserva una maggior variabilità attorno al valore medio annuo calcolato rispetto all'intero periodo (n. 350.961). In particolare, nel passaggio dall'anno 2013 al 2014 si osserva un primo forte decremento del numero di imprese cessate (da n. 414.970 a n. 225.671, con una riduzione del -45,62%). Nel biennio 2015-2016, inoltre, si assiste ad una seconda ulteriore riduzione dove, nell'ultimo anno di rilevazione, il dato si assesta a n. 201.811.

Figura 1.8: Tasso di sopravvivenza e di cessazione – valori assoluti rispetto alla media dell'intero periodo



Fonte: Istat

¹⁴ Il tasso di sopravvivenza e di cessazione è calcolato rapportando rispettivamente il numero di imprese attive e cessate rispetto alla dell'intero periodo.

1.3.1. Il contesto economico italiano: dettaglio per attività e macro comparto

Nella presente sezione si descrive il tessuto economico e produttivo italiano tramite una descrizione delle principali voci economiche di contesto competitivo, ripartite sulla base delle macro-classificazioni Ateco 2007.

In Tabella 1.7 è possibile osservare l'andamento del valore aggiunto (VA) per ambito di attività economica prevalente (valori concatenati con anno di riferimento 2010 – milioni di euro) nel triennio 2014-2016.

Dalle evidenze è possibile segnalare che il settore dei Servizi (sez. G-U) già dal 2014 registra una variazione di segno positivo (+0,85%) che incide fortemente sulla crescita complessiva del VA prodotto nel nostro Paese.

Nel corso del biennio successivo (2015-2016) la ripresa si manifesta attraverso tassi di crescita dell'indicatore più elevati. Fatta eccezione per il settore delle Costruzioni, infatti, nel confronto tra l'anno 2014 e l'anno 2016, tutti i macro-comparti danno conto di una significativa inversione di

Il settore dei servizi rappresenta l'unico ambito di attività economica (Ateco) con tassi di variazione percentuale positivi in tutto il triennio 2014-2016.

tendenza in atto. Le imprese operanti nell'ambito delle Costruzioni, infatti, continuano a far segnare variazioni negative sebbene il deterioramento del valore aggiunto sia sempre più attenuato (dal -5,65% del 2014, ad un valore di -0,94% e -0,09% rispettivamente nel 2015 ed il 2016).

Tabella 1.7: Valore Aggiunto per ambito di attività prevalente (Ateco 2007) - Valori concatenati con anno di riferimento 2010 (milioni di euro)

	2014		2015		2016	
	Milioni di euro	Var. %	Milioni di euro	Var. %	Milioni di euro	Var. %
Agricoltura (sez. A)	27.938,90	-2,32	29.173,89	4,42	28.983,18	-0,65
Industria (S.S.) (sez. B-E)	259.892,06	-0,28	266.041,04	2,37	269.408,21	1,27
Costruzioni (sez. F)	64.170,60	-5,65	63.569,16	-0,94	63.515,12	-0,09
Servizi (sez. G-U)	1.046.822,98	0,85	1.049.671,57	0,27	1.055.772,91	0,58
Totale Attività Economiche	1.398.824,53	0,25	1.408.455,66	0,69	1.417.679,42	0,65

Fonte: Istat

Sul fronte degli investimenti fissi lordi (Tabella 1.8 – valori concatenati con anno di riferimento 2010) il confronto tra macro-comparti rivela una situazione leggermente diversa. Anche in considerazione degli strumenti di sostegno avviati nel corso degli ultimi anni (i.e. Nuova Sabatini, Fondo di garanzia per le PMI e leve fiscali per gli investimenti – i.e. super ammortamento) appare di interesse segnalare una forte ripresa complessiva

degli investimenti nel corso degli ultimi due anni (2015 e 2016) per tutti i macro-comparti.

Il settore delle Costruzioni esibisce i tassi di crescita più sostenuti (+3% nel 2015 e +8,07% nel 2016). L'ambito delle Costruzioni è storicamente classificato come il settore con il più alto tasso di rigidità rispetto alle variazioni di nuova ricchezza prodotta. L'alto tasso di crescita degli investimenti fissi lordi riscontrato nel settore delle Costruzioni (+8,07% nel 2016), quindi, può essere considerato come un buon *predittore* dell'andamento positivo di crescita dell'economia nazionale nel medio-lungo periodo. Molto importante e degno di nota, inoltre, è il tasso di crescita positivo fatto registrare dal comparto industriale (+1,76% nel 2015 e + 3,84% nel 2016).

Tabella 1.8: Ammontare degli investimenti fissi lordi per ambito di attività prevalente (Ateco 2007) - Valori concatenati con anno di riferimento 2010 (milioni di euro)

	2014		2015		2016	
	Milioni di euro	Var. %	Milioni di euro	Var. %	Milioni di euro	Var. %
Agricoltura (sez. A)	8.516,97	-3,97	8.601,12	0,99	8.902,23	3,50
Industria (S.S.) (sez. B-E)	65.229,14	-0,26	66.377,42	1,76	68.929,08	3,84
Costruzioni (sez. F)	5.625,59	4,50	5.794,13	3,00	6.261,56	8,07
Servizi (sez. G-U)	180.406,40	-3,11	183.163,51	1,53	187.579,26	2,41
Totale Attività Economiche	259.778,10	-2,28	263.936,18	1,60	271.672,14	2,93

Fonte: Istat

Sul fronte della sopravvivenza delle imprese, infine, di interesse è l'andamento del tasso di mortalità delle imprese operanti sul territorio nazionale.

In Tabella 1.9 si riporta lo spaccato, per macro-comparto, del numero di imprese cessate nel triennio 2014-2016. I segnali di ripresa economica appaiono ben visibili anche in questo ambito. In particolare, nel corso degli ultimi tre anni, le cessazioni si riducono in modo consistente (-18%).

Tabella 1.9: Numero di imprese Cessate per macro comparto Ateco 2007

	2014		2015		2016	
	Numero	Var %	Numero	Var %	Numero	Var %
Agricoltura (sez. A)	28.350	-20,35	22.157	-21,84	22.276	0,54
Industria (S.S.) (sez. B-E)	19.542	-8,69	18.449	-5,59	17.697	-4,08
Costruzioni (sez. F)	35.585	-12,32	32.981	-7,32	30.448	-7,68
Servizi (sez. G-U)	127.294	-2,52	122.078	-4,10	118.489	-2,94
Imprese non classificate	14.900	-1,73	13.463	-9,64	12.901	-4,17
Totale Attività Economica	225.671	-7,26	209.128	-7,33	201.811	-3,50

Fonte: Movimpresa – Elaborazioni MISE

Nell'ultimo anno di rilevazione, nel confronto tra macro-comparti, le cessazioni delle imprese operanti nel settore delle Costruzioni registrano la riduzione più consistente (7,68%, ovvero una riduzione del numero di imprese cessate pari a n. 2.533). In termini assoluti di numero di imprese cessate, invece, il macro-comparto che maggiormente ha inciso sulla riduzione è il settore dei Servizi (-3.589 imprese).

1.3.2. Il contesto economico italiano: Nord - Centro - Mezzogiorno

Complementare all'analisi descrittiva relativa alla ripartizione per macro-comparti, di interesse ulteriore appare anche la scomposizione del tessuto produttivo italiano sulla base delle macro aree geografiche del territorio nazionale: Nord, Centro e Mezzogiorno. Da un punto di vista storico, infatti, l'esigenza di promuovere il riequilibrio economico territoriale ha sempre rappresentato un obiettivo prioritario per le scelte d'intervento pubblico a sostegno alle attività economiche e produttive. I dati della presente sezione si riferiscono all'anno di rilevazione disponibile più recente per ciascuna variabile.

Una prima descrizione mostra la ripartizione del Prodotto Interno Lordo (PIL). Dalla Tabella 1.10 si osserva la ripartizione del PIL ai prezzi di mercato (valori concatenati con anno di riferimento 2010 – milioni di euro) per il triennio 2013-2015. L'ultimo anno di rilevazione mostra variazioni di segno positivo in tutte le macro aree geografiche in analisi. In particolare, il Mezzogiorno segna la più significativa variazione positiva tendenziale (+1,06%). Sebbene con una crescita di minore entità (+0,75%), l'area geografica del Nord-Italia, invece, costituisce la più ampia porzione del prodotto interno lordo nazionale, con oltre 860 miliardi di euro (circa il 55,5% del PIL nazionale). L'area del Centro-Italia, invece, nel 2015, registra la variazione percentuale positiva più contenuta (+0,32%). Con sole quattro regioni¹⁵ al suo interno, tuttavia, tale zona geografica contribuisce al PIL nazionale approssimativamente nella stessa misura dell'area del Mezzogiorno la quale incorpora, tuttavia, il doppio del numero di regioni¹⁶.

¹⁵ L'area geografica del Centro-Italia incorpora le seguenti regioni: Lazio, Marche, Toscana, Umbria.

¹⁶ Nell'area geografica del Mezzogiorno sono incluse le seguenti regioni: Abruzzo, Basilicata, Calabria, Campania, Molise, Puglia, Sicilia e Sardegna.

Tabella 1.10: Ripartizione del Prodotto Interno Lordo ai prezzi di mercato per aree territoriali - Valori concatenati con anno di riferimento 2010 (milioni di euro)

	2013		2014		2015	
	Milioni di euro	Var %	Milioni di euro	Var %	Milioni di euro	Var %
Nord	850.722,50	-1,20	854.486,70	0,44	860.925,24	0,75
Centro	335.319,02	-2,15	335.987,79	0,20	337.057,02	0,32
Mezzogiorno	353.433,06	-2,65	350.440,01	-0,85	354.165,51	1,06
Italia	1.539.474,58	-1,74	1.540.914,50	0,09	1.552.147,77	0,73

Fonte: Istat – Elaborazioni MISE

Oltre alla ripartizione del PIL per zona geografica è interessante analizzare anche la propensione alla spesa da parte delle famiglie residenti sul territorio nazionale. La Tabella 1.11, offre la ripartizione della spesa per consumi finali delle famiglie (valori concatenati con anno di riferimento 2010) per il triennio 2013-2015.

I segnali della ripresa della domanda interna emergono chiari nel corso del 2014 e 2015. La spesa per consumi finali, infatti, registra per due anni consecutivi una variazione positiva.

Nell'ultimo anno di rilevazione, in particolare, le famiglie residenti nell'area del Nord-Italia fanno registrare la variazione tendenziale più ampia (+2,02%) contribuendo alla spesa complessiva nazionale in una percentuale dell'ordine del 53,2%.

Tabella 1.11: Ripartizione della spesa per consumi finali delle famiglie per aree territoriali - Valori concatenati con anno di riferimento 2010 (milioni di euro)

	2013		2014		2015	
	Milioni di euro	Var %	Milioni di euro	Var %	Milioni di euro	Var %
Nord	488.727,15	-2,18	491.832,12	0,64	501.775,40	2,02
Centro	192.099,95	-1,99	193.704,07	0,84	196.221,94	1,30
Mezzogiorno	243.855,49	-3,03	242.938,61	-0,38	245.828,53	1,19
Italia	924.682,60	-2,37	928.474,81	0,41	943.825,87	1,65

Fonte: Istat – Elaborazione dati MISE

L'area geografica del Mezzogiorno, di converso, fa registrare la variazione positiva di minor entità (+1,19%). Tale ritardo nella propensione alla spesa da parte delle regioni meridionali è osservabile anche negli anni 2013 e 2014. Per questi anni, infatti, i tassi di variazione risultano di segno negativo.

Sul fronte delle crisi di impresa e dei fallimenti, in Tabella 1.12, è interessante notare la scomposizione per area geografica del numero di imprese cessate nel triennio 2014-2016¹⁷.

Come anticipato nella precedente sezione, segnali positivi emergono dall'intero territorio nazionale, con una riduzione sostenuta del numero di cessazioni d'impresa nel triennio 2014-2016 pari al -16% circa. In tale contesto, il Mezzogiorno rappresenta l'area territoriale in cui le cessazioni sono diminuite in misura più significativa, con una riduzione nel 2014, 2015 e 2016, rispettivamente del -5,57, del -11,05% e del -3,17%.

Tabella 1.12: Numero delle imprese cessate per aree geografiche

	2014		2015		2016	
	Numero	Var %	Numero	Var %	Numero	Var %
Nord	175.434	-10,17	165.822	-5,48	164.518	-0,79
Centro	79.252	-4,60	76.802	-3,09	73.511	-4,29
Mezzogiorno	129.006	-5,57	114.755	-11,05	111.114	-3,17
Totale	383.692	-7,54	357.379	-6,86	349.143	-2,30

Fonte: Movimpresa – Elaborazioni dati MISE

Rapportando il numero di imprese cessate al numero di imprese attive, inoltre, è possibile definire un indice identificativo del tasso di mortalità d'impresa per macro area territoriale. In Tabella 1.13, si apprezza una sensibile riduzione del tasso di mortalità in tutto il territorio nazionale che diventa ancora più marcato nel Mezzogiorno (i.e. dal 7,7% nel 2014 al 6,6% nel 2016).

Tabella 1.13: Rapporto tra numero di imprese cessate ed attive nel triennio 2014-2016 – valore percentuale

	2014	2015	2016
Nord	7,29	6,92	6,89
Centro	7,43	7,19	6,86
Mezzogiorno	7,70	6,84	6,59
Totale	7,45	6,95	6,78

Fonte: Movimpresa – Elaborazioni dati MISE

Per quel che concerne il numero di imprese attive nel solo anno 2016, in ultimo, la Tabella 1.14 mostra la composizione del tessuto produttivo nazionale partizionando rispetto alla zona geografica e al comparto produttivo prevalente.

¹⁷ I dati disaggregati per area territoriale di fonte Infocamere consentono di osservare un più ampio spettro temporale rispetto alla ripartizione fornita dall'Istat. Per quest'ultima, infatti, i dati relativi alla composizione territoriale presentano un ritardo temporale di due anni.

Tabella 1.14: Numero di imprese Attive per settore di attività prevalente (Ateco 2007) - Anno 2016					
	Agricoltura	Industria (S.S.)	Costruzioni	Servizi	Imprese non classificate
Nord	281.992	270.599	385.611	1.449.516	893
Centro	127.959	107.830	158.904	675.940	507
Mezzogiorno	337.787	141.032	206.348	1.000.179	898
Italia	747.738	519.461	750.863	3.125.635	2.298

Fonte: Movimpresa

1.3.3. Il contesto economico italiano: il mercato del credito

Per concludere l'analisi del contesto economico e produttivo, nella presente sezione viene illustrata l'analisi inerente il mercato del credito che ricopre un ruolo di estrema importanza dal punto di vista dell'approvvigionamento delle fonti finanziarie necessarie allo svolgimento dell'attività d'impresa.

Nella presente sezione, quindi, si fornirà il quadro degli andamenti dei prestiti offerti dalle banche e dalle istituzioni finanziarie verso le società e le famiglie produttrici¹⁸ e i relativi tassi di interesse applicati.

In Tabella 1.15 si riportano i volumi dei prestiti (miliardi di euro) verso le società non finanziarie e le famiglie produttrici relativamente alle sole nuove operazioni¹⁹. Nel 2016, il volume complessivo dei prestiti destinati alle società non finanziarie mostra una riduzione rispetto all'anno precedente pari a -3,24%, corrispondente ad un decremento in valore assoluto pari a circa 13,9 miliardi di euro. Le famiglie produttrici, di converso, fanno registrare un'accelerazione del volume dei prestiti con un tasso di crescita tendenziale, nell'ultimo anno di rilevazione, pari al +5,16%.

Tabella 1.15: Volume dei prestiti in miliardi di Euro alle società non finanziarie ed alle famiglie produttrici - Nuove operazioni (valori assoluti e variazione %)						
	2014		2015		2016	
	Milioni di euro	Var. %	Milioni di euro	Var. %	Milioni di euro	Var. %
Prestiti alle società non finanziarie (Totale Flussi)	395,00	-1,40	426,89	8,07	413,04	-3,24
Prestiti alle famiglie produttrici per altri scopi	12,23	21,65	12,30	0,55	12,94	5,16

Fonte: Banca d'Italia - Base Informativa Pubblica

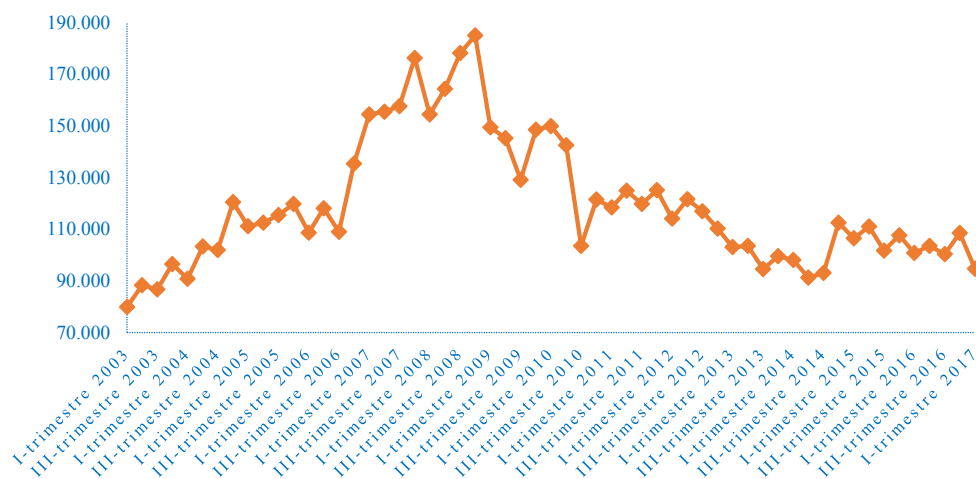
¹⁸ Le famiglie produttrici includono: imprese individuali, società semplici e di fatto, produttrici di beni e servizi non finanziari destinabili alla vendita, che impiegano fino a 5 addetti e unità produttrici di servizi ausiliari dell'intermediazione finanziaria senza addetti dipendenti.

¹⁹ Le nuove operazioni sono i contratti di finanziamento stipulati nel periodo di riferimento della segnalazione o che costituiscono una rinegoziazione di condizioni precedentemente determinate.

In Figura 1.9, invece, si riporta l'andamento del volume dei prestiti bancari alle sole società non finanziarie tra il primo trimestre 2003 ed il primo trimestre 2017 (dati trimestrali espressi in milioni di euro – nuove operazioni). Dal grafico si osserva che il periodo 2003-2008 sia stato caratterizzato da una fase di forte espansione del volume dei prestiti concessi, con il punto di massimo relativo nel quarto trimestre 2008 (con un ammontare dei prestiti in valore assoluto pari a circa 185 miliardi di euro). La crisi economico finanziaria seguente, tuttavia, ha determinato una marcata riduzione nei volumi di prestiti concessi dagli operatori creditizi alle società operanti sul territorio nazionale. Il razionamento nell'accesso al credito (i.e. *credit crunch*) ha determinato una riduzione molto significativa del volume dei prestiti fino al III trimestre 2014. Nei trimestri successivi, i volumi complessivi dei prestiti concessi non hanno subito oscillazioni rilevanti, attestandosi stabilmente intorno alla media di 100 miliardi di euro circa.

L'evidenza mette in luce che i valori pre-crisi pari a circa 180 miliardi di euro a trimestre appaiono molto lontani. Pertanto si può segnalare che, specie per le PMI, l'accesso al credito resta un tema attuale che caratterizza l'operatività del tessuto produttivo.

Figura 1.9: Volume dei prestiti in milioni di Euro alle società non finanziarie - Nuove Operazioni



Fonte: Banca d'Italia - Base Informativa Pubblica

Di interesse, in ultimo, è l'analisi relativa al costo del debito applicato sui prestiti verso le società non finanziarie e le famiglie produttrici.

A tal riguardo, in Tabella 1.16, si osserva che il valore dei tassi di interesse bancari, applicati sui prestiti in euro alle società non finanziari ed alle famiglie produttrici operanti sul territorio nazionale nel triennio 2014-2016 (nuove operazioni – totale flussi), si riduce

significativamente. Nel dettaglio, il 2016 fa registrare valori del costo del debito pari a 3,35% e 1,74% rispettivamente per le famiglie produttrici e le società non finanziarie.

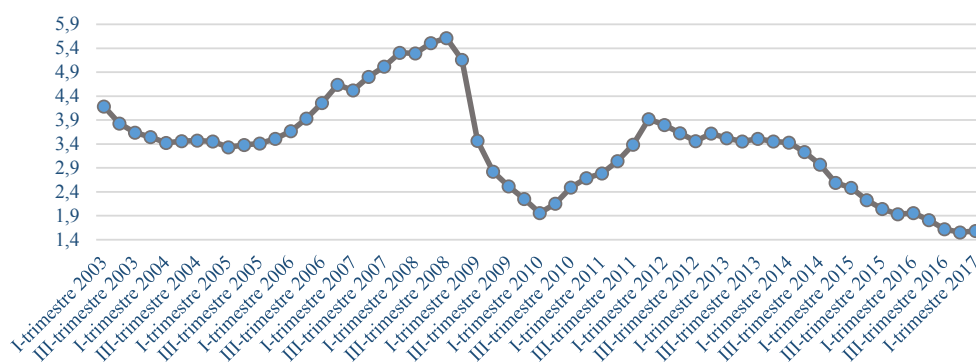
Tabella 1.16: Tassi di interesse bancari armonizzati sui prestiti in euro alle società non finanziarie e famiglie produttrici - Nuove operazioni - Totale Flussi

	2014		2015		2016	
	Valore	Var.%	Valore	Var.%	Valore	Var.%
Tasso di interesse sui prestiti alle famiglie produttrici per altri scopi	4,84	-0,77	3,92	-0,92	3,35	-0,57
Tasso di interesse sui prestiti alle società non finanziarie (prestiti non c/c)	3,06	-0,43	2,17	-0,88	1,74	-0,44

Fonte: Banca d'Italia - Base Informativa Pubblica

L'andamento dei tassi di interesse bancari applicati sui prestiti verso le sole società non finanziarie nel periodo 2003-2017 (dati trimestrali) viene esposto in modo più chiaro in Figura 1.10. Nel periodo in cui la crisi economico-finanziaria ha mostrato i suoi maggiori effetti sul sistema produttivo italiano (2009-2010) il costo del debito si è ridotto bruscamente passando da un valore del tasso pari al 5,61% nel terzo trimestre 2008 ad un valore pari a 1,96% nel primo trimestre 2010. Nell'ultimo periodo di rilevazione (primo trimestre 2017), dopo una sensibile oscillazione, il valore del tasso si attesta ad un livello pari all'1,58%, inferiore anche a quello riscontrato nel periodo in cui la crisi finanziaria dispiegava i suoi più forti effetti recessivi.

Figura 1.10: Tassi di interesse bancari sui prestiti in euro alle società non finanziarie - nuove operazioni – totale flussi



Fonte: Banca d'Italia - Base Informativa Pubblica

CAPITOLO II

INTERVENTI AGEVOLATIVI: ANALISI AGGREGATA PER TERRITORIO E LIVELLI DI GOVERNO

SOMMARIO: 2.1. *INQUADRAMENTO E SINTESI*; 2.2. *GLI INTERVENTI AGEVOLATIVI: UNA VISIONE GENERALE*; 2.3. *GLI INTERVENTI AGEVOLATIVI PER LIVELLI DI GOVERNO*; 2.4. *POLITICHE DI INCENTIVAZIONE A LIVELLO EUROPEO: UN CONFRONTO TRA GLI STATI MEMBRI (QUADRO DI VALUTAZIONE 2015)*.

2. INTERVENTI AGEVOLATIVI: ANALISI AGGREGATA PER TERRITORIO E LIVELLI DI GOVERNO

2.1. *Inquadramento e sintesi*

Il Capitolo ha l'obiettivo di descrivere le dinamiche del sistema agevolativo italiano nel periodo 2011-2016 attraverso il monitoraggio dei principali risultati di operatività degli interventi *agevolativi* di competenza delle amministrazioni centrali e regionali²⁰. Per esigenza di omogeneità nel trattamento delle informazioni, sono esclusi dall'analisi gli "Interventi a garanzia"²¹ (cfr. nota metodologica) cui verrà dedicato uno specifico approfondimento nel Capitolo 4.

Le variabili prese in considerazione dal monitoraggio riguardano, in primo luogo, la numerosità delle domande presentate e approvate, l'ammontare delle agevolazioni concesse/erogate e degli investimenti agevolati. In secondo luogo, vengono svolti approfondimenti che consentono di osservare la distribuzione dei flussi delle agevolazioni per aree geografiche, la ripartizione per obiettivi orizzontali di politica industriale e per dimensione d'impresa beneficiaria.

In terzo luogo, in esito all'analisi per livello di governo si confrontano gli strumenti di sostegno alla luce delle caratteristiche, delle modalità e delle finalità perseguite.

Successivamente, dopo aver messo in luce la dimensione nazionale complessiva degli strumenti di sostegno al tessuto produttivo si estende il panorama di analisi all'Unione Europea, al fine di comprendere il diverso volume di spesa e le diverse finalizzazioni delle risorse intraprese tra gli Stati membri.

Dagli elementi forniti in questo capitolo è possibile ripercorrere sinteticamente le principali evidenze che emergono dal monitoraggio condotto sul sistema agevolativo italiano.

Andamento delle risorse movimentate con gli interventi

In termini di operatività il 2016 mostra alcuni rilevanti elementi di discontinuità rispetto al precedente anno. In particolare, l'avvio della

²⁰ Si rinvia ai successivi capitoli 3 e 5, "Interventi delle amministrazioni centrali: andamenti e obiettivi" e "Interventi delle amministrazioni regionali: andamenti e obiettivi", per un'analisi mirata degli interventi per singolo livello di governo.

²¹ Al Fondo di garanzia per le PMI (Mediocredito Centrale) sarà dedicato, in ragione dell'importanza crescente dello strumento e delle sue peculiari caratteristiche, il Capitolo 4.

nuova programmazione europea 2014-2020 ha inciso notevolmente sui risultati degli impegni assunti e, pertanto, degli investimenti agevolati.

Nell'ultimo anno di rilevazione, infatti, il sistema italiano di sostegno al tessuto produttivo registra un incremento delle agevolazioni concesse del 53% circa rispetto al precedente anno. Tale incremento determina il raggiungimento di oltre 4,6 miliardi di euro di agevolazioni concesse. L'incremento considerevole registrato sul fronte degli impegni ha determinato una significativa crescita degli investimenti agevolati. Nell'ultimo anno, infatti, gli investimenti agevolati sono cresciuti del +57%.

Sul fronte dei flussi di cassa effettivamente mobilitati con le erogazioni (collegati allo stato di avanzamento degli investimenti e degli impegni passati), i livelli di spesa registrati nell'ultimo anno di rilevazione non seguono il trend delle concessioni. La dinamica discendente delle erogazioni continua il suo trend, con una riduzione rispetto all'anno precedente pari al -18%. Sul fronte della cassa, infatti, la spesa delle erogazioni si attesta ai valori più bassi del periodo (poco più di 2,4 miliardi di euro).

Risorse movimentate per livello di governo

Il monitoraggio condotto sulle risorse movimentate mostra, relativamente agli impegni assunti che gli interventi regionali registrano un livello di concessioni superiore, in termini di flussi monetari, agli impegni assunti a livello di amministrazioni centrali. Tale dato trova conferma lungo l'intero periodo di osservazione, fatta eccezione per il 2014 in cui i volumi degli interventi nazionali avevano mostrato una straordinaria operatività per effetto della chiusura della programmazione comunitaria 2007-2013.

Sul fronte delle erogazioni, invece, i flussi monetari imputabili alle amministrazioni centrali e regionali si assestano su valori simili. Nel 2016 le agevolazioni erogate dalle amministrazioni centrali ammontano a quasi 1,25 miliardi, mentre le agevolazioni erogate dalle amministrazioni regionali risultano pari a 1,19 miliardi di euro.

Gli incentivi per classe di beneficiari

Il sistema agevolativo italiano (amministrazioni centrali e regionali) conferma una maggiore focalizzazione delle risorse impegnate ed erogate verso le PMI, in coerenza con le caratteristiche del nostro tessuto industriale. Le PMI assorbono, infatti, quasi il 73% delle agevolazioni complessive riferite al periodo esteso (2011-2016), mentre le Grandi Imprese (GI) risultano destinatarie del 27%.

***Risorse movimentate per
ripartizione geografica***

L'analisi per ripartizione geografica mostra che l'incremento delle agevolazioni concesse nel 2016 ha riguardato in particolare il Mezzogiorno.

Rispetto al 2015, infatti, le risorse concesse alle imprese del Sud Italia risultano in aumento dell'80%, attestandosi a più di 1,6 miliardi di euro; la crescita delle concessioni nell'area del Centro-Nord, invece, seppur significativa è più contenuta (pari quasi a +34%). In termini di ammontare, tuttavia, con un totale di quasi 2,6 miliardi di euro, il Centro-Nord si conferma quale area territoriale che maggiormente beneficia degli impegni assunti.

Sulla riduzione delle agevolazioni erogate nell'ultimo anno di rilevazione incidono in modo equivalente le aree geografiche. Le erogazioni del Centro-Nord fanno osservare un decremento del 20% circa, mentre le erogazioni del Mezzogiorno sono calate di circa il 19%. Osservando le erogazioni nell'intero periodo di monitoraggio, il livelli di risorse movimentate dal Centro-Nord sono stabilmente al di sopra di quelli registrati nel Mezzogiorno. Nel 2016, infine, gli investimenti agevolati registrano un forte incremento ascrivibile per lo più alle imprese agevolate del Sud Italia. Tale incremento, tuttavia, non risulta sufficiente a colmare il gap degli investimenti agevolati nel Centro-Nord.

***Risorse movimentate per
obiettivi di politica industriale***

Dal monitoraggio condotto, inoltre, è possibile cogliere ulteriori elementi informativi sugli obiettivi orizzontali di politica industriale

effettivamente perseguiti dalle amministrazioni. L'analisi svolta sulla movimentazione delle risorse rivela una persistente focalizzazione delle risorse concesse ed erogate verso due obiettivi principali: "R&S&I" e "Sviluppo produttivo e territoriale". Nel 2016 le agevolazioni concesse ed erogate per la promozione di attività di "R&S&I" si attestano, rispettivamente, a circa 1,7 miliardi di euro e quasi 1,1 miliardi di euro. L'obiettivo "Sviluppo produttivo e territoriale", invece, motiva volumi di agevolazioni concesse ed erogate pari, rispettivamente, a oltre 1,4 miliardi e 940 milioni di euro.

***Risorse movimentate per
tipologia di agevolazione***

Di rilievo, infine, appare il quadro relativo alle forme agevolative impiegate per veicolare le risorse alle imprese. A livello regionale si

conferma, anche per il 2016, una stabile prevalenza del "Contributo in conto capitale" (68%). Per gli interventi delle amministrazioni centrali, invece, è il "Contributo misto" a detenere il peso percentuale più significativo nell'ultimo anno con circa il 56%, mentre

si registra un più contenuto impiego del contributo c\capitale per le agevolazioni concesse.

*Volumi di spesa in Aiuti di Stato
e confronto europeo*

Il confronto europeo sulla dimensione di spesa degli aiuti di Stato per il sostegno al tessuto economico e produttivo, offre ulteriori spunti per comprendere l'impegno intrapreso dagli Stati Membri in tale ambito d'intervento. Nell'ultimo anno di rilevazione (in questo caso il 2015), l'Italia presenta un incremento degli aiuti complessivi rispetto al precedente anno del 24,6%. Dal confronto tra Stati Membri, è possibile osservare che l'incremento più rilevante è fatto registrare dalla Germania: l'ammontare di aiuti, nel 2015, sfiora i 36 miliardi di euro. Anche la Francia, con un valore di spesa pari a 13,1 miliardi di euro, in calo rispetto al 2014 (-7,3%), conferma livelli di spesa tra i più elevati rispetto al resto di Europa. Rapportando la spesa in aiuti di Stato al Prodotto Interno Lordo nazionale, l'Italia, nell'ultimo anno di rilevazione, presenta una percentuale di spesa complessiva in aiuti pari allo 0,23% del PIL, ben al di sotto della media europea UE-28 (0,61%) e dei principali paesi competitor (Germania e Francia), ad eccezione della Spagna che nel 2016 presenta un dato leggermente inferiore. Il sottodimensionamento della spesa italiana rispetto alla media è riscontrabile, inoltre, per tutti gli altri anni di rilevazione. In termini di finalità perseguite, la quota maggiore di spesa italiana è riferita a "R&S&I", che assorbe circa il 29% del totale. Altri obiettivi di politica industriale su cui la politica di aiuti dell'Italia risulta particolarmente focalizzata sono l'occupazione (22% circa) e lo "Sviluppo regionale" con una quota del 10% circa.

Le priorità di spesa italiane non appaiono del tutto in linea con quanto emerge dall'analisi della media UE-28: con riferimento al più ampio contesto europeo, infatti, la quota maggioritaria di aiuti è assorbita dalla finalità "Tutela Ambientale" (quasi il 50%). Tale voce, in particolare, rappresenta la finalità verso cui la Germania concentra circa l'85% della spesa in aiuti.

2.2. Gli interventi agevolativi: una visione generale

L'attività di monitoraggio consente di delineare una visione d'insieme dell'operatività (delle *agevolazioni concesse, erogate* e degli *investimenti agevolati*) del sistema italiano di sostegno al tessuto economico e produttivo (i.e. l'insieme della movimentazione di risorse tramite interventi delle amministrazioni centrali e regionali).

Tabella 2.1: Quadro di sintesi in milioni di euro (2011-2016)							
	2011	2012	2013	2014	2015	2016	Totale 2011-2016
Domande approvate (n.)	51.348	113.670	54.475	65.844	43.300	45.927	374.564
Variazione %	-	121,37	-52,08	20,87	-34,24	6,07	-
Agevolazioni concesse	4.493,44	3.526,28	3.996,81	5.303,23	3.020,58	4.615,43	24.956
Variazione %	-	-21,52	13,34	32,69	-43,04	52,80	-
Agevolazioni erogate	3.833,60	3.388,75	3.188,17	3.649,06	2.983,12	2.435,10	19.478
Variazione %	-	-11,60	-5,92	14,46	-18,25	-18,37	-
Investimenti agevolati	14.935,93	11.789,40	12.127,95	10.023,13	11.110,69	17.433,97	77.421
Variazione %	-	-21,07	2,87	-17,36	10,85	56,91	-

Fonte: dati MISE

Il 2016 (Tabella 2.1) descrive un sistema di agevolazioni in fase di crescita. L'incremento significativo delle *agevolazioni concesse* rivela tale circostanza e, sebbene nello stesso anno non sia registrabile un andamento *pari passu* delle erogazioni²², è atteso un analogo incremento sulla cassa a partire dal prossimo anno. L'incremento delle agevolazioni concesse nel 2016 è pari a +53% circa. Con tale incremento le agevolazioni concesse raggiungono oltre 4,6 miliardi di euro nel 2016. Un così sensibile incremento delle agevolazioni concesse va interpretato alla luce dell'effettivo avvio della nuova programmazione comunitaria e degli interventi di sostegno attivati a valere su tali nuove risorse disponibili.

Sul fronte delle *agevolazioni erogate*, la dinamica discendente continua il suo corso con una variazione pressoché inalterata rispetto al periodo precedente (circa il -18%). La spesa per cassa si attesta ai valori più bassi del periodo (poco più di 2,4 miliardi di euro).

Rispetto alla variabile degli *investimenti agevolati*, nell'ultimo anno di rilevazione si registra un incremento ancor più significativo rispetto al precedente anno: la variazione percentuale del 2016 rispetto al 2015 è, infatti, pari ad oltre il +56%, mentre il 2015 rispetto al 2014 aveva registrato un più contenuto +10,8% circa.

Estendendo l'analisi di operatività a tutto il periodo 2011-2016, le *agevolazioni* ammontano, nel caso delle *concessioni*, a quasi 25 miliardi di euro, mentre le *erogazioni* si attestano ad un ammontare complessivo vicino a 19,5 miliardi di euro; a fronte degli

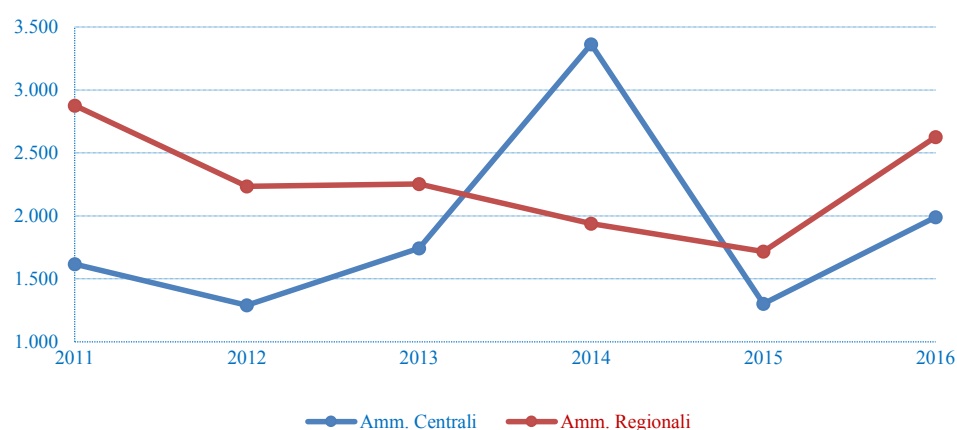
²² L'andamento di segno opposto delle agevolazioni erogate è del tutto ascrivibile al fenomeno fisiologico dello sfasamento temporale intercorrente tra il riconoscimento del diritto all'agevolazione (concessione) e l'ottenimento del beneficio vero e proprio (erogazione). A fronte di un aumento delle agevolazioni concesse, dunque, l'aumento atteso sulla cassa effettiva può conseguire a distanza di tempo in base allo stato di avanzamento degli investimenti e, pertanto, può essere registrato in annualità diverse dall'attività di monitoraggio.

impegni assunti, infine, sono stati attivati cumulativamente *investimenti agevolati* per circa 77,4 miliardi di euro circa.

2.3. Gli interventi agevolativi per livelli di governo

I dati di monitoraggio esposti in precedenza sono rielaborati in questa sezione al fine di fornire elementi di dettaglio con riguardo alla dinamica distributiva delle *agevolazioni concesse* e *agevolazioni erogate* per livello di governo (i.e. *amministrazioni centrali e regionali*).

Figura 2.1: Agevolazioni concesse nel periodo 2011-2016 (milioni di euro)



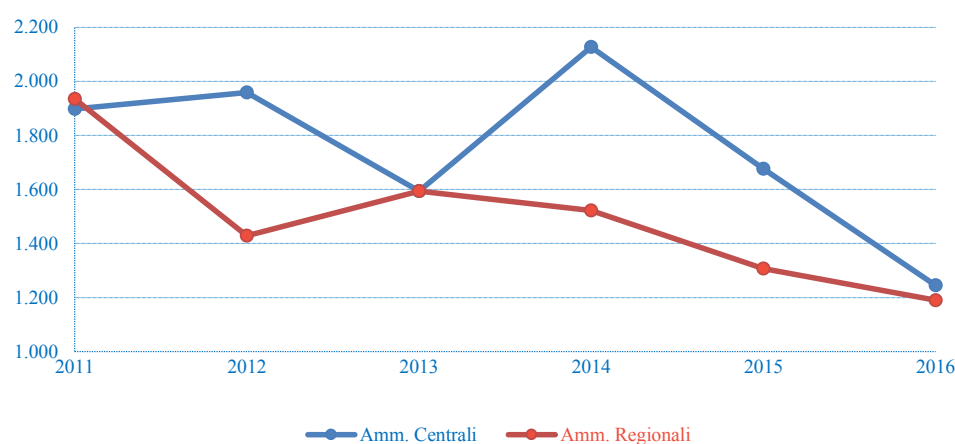
Fonte: MISE

Concentrando l'attenzione sull'andamento delle agevolazioni concesse (Figura 2.1), nel 2016 gli interventi regionali registrano un livello di concessioni superiore, in termini di flussi monetari, a quelle decretate a livello di amministrazione centrale. Tale dato trova conferma lungo l'intero periodo di osservazione, fatta eccezione per il 2014, anno in cui i volumi degli interventi nazionali avevano mostrato una straordinaria operatività per effetto della chiusura della programmazione comunitaria 2007-2013.

Con riguardo alle *agevolazioni erogate* (Figura 2.2), i flussi monetari imputabili alle amministrazioni centrali registrano, a partire dal 2014, un andamento fortemente decrescente con livelli di spesa, nell'ultimo anno di osservazione, molto prossimi a quelli regionali: nel 2016 le agevolazioni erogate dalle amministrazioni centrali ammontano a quasi 1,25 miliardi, mentre le agevolazioni erogate dalle amministrazioni regionali risultano pari a 1,19 miliardi di euro.

Osservando la dinamica delle agevolazioni erogate si può notare chiaramente come si registri un andamento decrescente per entrambi i livelli di governo a partire dal 2014 (la tendenza decrescente delle erogazioni regionali si estende anche al 2013). Tuttavia, la riduzione delle agevolazioni erogate dalle amministrazioni centrali è stata notevolmente più repentina.

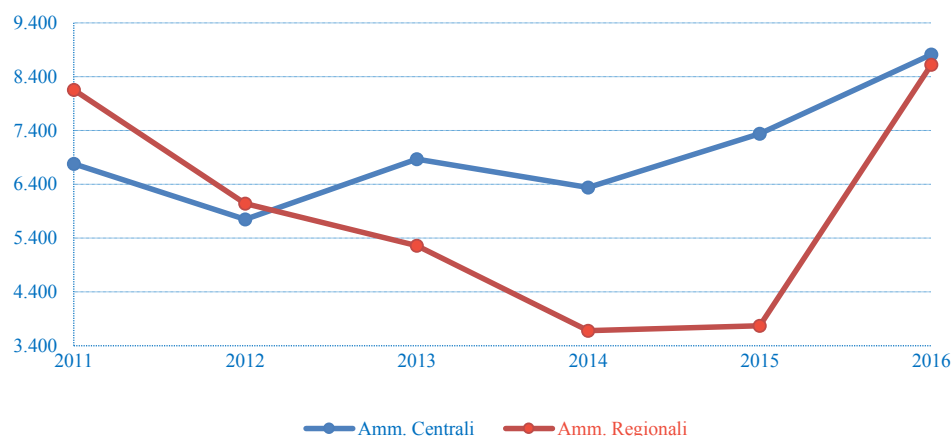
Figura 2.2: Agevolazioni erogate nel periodo 2011-2016 (milioni di euro)



Fonte: MISE

Il montante complessivo degli investimenti attivati per il tramite delle risorse impegnate attraverso gli interventi di sostegno alle attività economiche e produttive mostra per entrambi i livelli di governo, in Figura 2.3, una dinamica fortemente crescente. In particolare, gli investimenti agevolati a livello di amministrazioni regionali nel 2016 mettono in luce un trend di forte incremento pari ad oltre il +128% rispetto al 2015. Tale incremento ha determinato un livellamento negli investimenti agevolati per livelli di governo: infatti, gli investimenti attivati dalle amministrazioni centrali risultano pari ad 8,8 miliardi di euro, mentre gli investimenti agevolati tramite interventi regionali sono pari a 8,6 miliardi di euro circa.

Figura 2.3: Investimenti agevolati nel periodo 2011-2016 (milioni di euro)



Fonte: MISE

2.3.1. Interventi agevolativi per ripartizione geografica

La ripartizione dell'operatività del sistema di sostegno al tessuto produttivo ed economico per aree territoriali ("Centro-Nord" e "Mezzogiorno") fornisce una ulteriore prospettiva. Il quadro sintetico, riportato in Tabella 2.2, evidenzia, in particolare, i risultati operativi delle agevolazioni concesse, erogate e degli investimenti agevolati nelle zone del Centro-Nord e del Mezzogiorno. In considerazione dell'impossibilità, talvolta registrata, di poter valutare con precisione la collocazione geografica degli effetti di taluni interventi delle amministrazioni centrali, si è ritenuto opportuno far confluire i risultati di monitoraggio relativi a tali casi nella voce "Misto". Tale impostazione poggia su una logica che tende a riconoscere il dispiegamento, in tutto o in parte, di effetti agevolativi sia al Centro-Nord che al Mezzogiorno in ragione della ramificazione geografica delle imprese destinatarie degli interventi.

Dal quadro di sintesi emergono le seguenti evidenze. Nel 2016, l'incremento generale delle agevolazioni concesse risulta per lo più spiegato da una maggiore operatività degli interventi nel Mezzogiorno. Rispetto al precedente anno, infatti, le risorse concesse alle imprese del Sud Italia risultano in aumento di oltre l'80%, attestandosi a più di 1,6 miliardi di euro; la crescita delle concessioni nell'area del Centro-Nord, invece, è più contenuta (pari quasi a +34%). In termini di ammontare, tuttavia, il Centro-Nord con un totale di quasi 2,6 miliardi di euro, risulta l'area geografica che beneficia della quota prevalente di agevolazioni concesse.

Tabella 2.2: Quadro di sintesi in milioni di euro (2011-2016)							
Agevolazioni concesse	2011	2012	2013	2014	2015	2016	Totale 2011 – 2016
Centro-Nord	3.298,13	2.107,79	2.549,40	2.048,28	1.932,44	2.582,62	14.519
Mezzogiorno	1.124,90	1.406,93	1.376,74	2.633,65	921,82	1.665,95	9.130
Misto	70,40	11,56	70,67	621,30	166,32	366,87	1.307
Totale	4.493,44	3.526,28	3.996,81	5.303,23	3.020,58	4.615,43	24.956
Agevolazioni erogate							
Centro-Nord	2.107,02	2.018,18	1.839,63	1.983,06	1.649,26	1.305,08	10.902
Mezzogiorno	1.417,13	1.107,19	1.169,29	1.533,71	1.288,92	1.047,60	7.564
Misto	309,45	263,38	179,25	132,29	44,93	82,42	1.012
Totale	3.833,60	3.388,75	3.188,17	3.649,06	2.983,12	2.435,10	19.478
Investimenti agevolati							
Centro-Nord	12.564,51	8.675,78	8.391,23	5.671,76	7.996,81	9.993,42	53.294
Mezzogiorno	2.371,42	2.893,85	2.560,21	3.598,87	1.898,24	6.225,00	19.548
Misto	0,00	219,77	1.176,50	752,51	1.215,64	1.215,55	4.580
Totale	14.935,93	11.789,40	12.127,95	10.023,13	11.110,69	17.433,97	77.421

Fonte: Dati MISE

La riduzione delle *agevolazioni erogate* nell'ultimo anno di rilevazione rispetto al 2015 influenza in modo analogo le due aree geografiche: le erogazioni nel *Centro-Nord* fanno osservare un decremento del 20% circa, mentre le erogazioni nel *Mezzogiorno* sono calate di circa il 19%. Osservando l'intero periodo temporale di riferimento le erogazioni nel Centro-Nord sono costantemente superiori a quelle registrate nel Mezzogiorno.

Sul fronte degli *investimenti agevolati*, nel 2016 si assiste ad un forte incremento determinato per lo più dalle attività di finanza agevolata delle imprese nel Sud Italia. Nel Mezzogiorno, infatti, gli investimenti agevolati registrano un incremento del 228% circa, attestandosi a oltre 6,2 miliardi in termini di ammontare. Tale straordinario incremento, tuttavia, non risulta sufficiente a colmare il gap con il Centro-Nord, il cui ammontare degli investimenti agevolati sfiora i 10 miliardi di euro nel 2016 (+20% circa rispetto al 2015).

In ottica pluriennale, appare significativa la prevalente capacità di agevolare investimenti nel *Centro-Nord*; infatti, gli investimenti attivati nel *Centro-Nord* rappresentano circa il 69% (più di 53 miliardi di euro) degli *investimenti agevolati* totali (oltre 77 miliardi di euro).

La capacità di leva sugli investimenti delle agevolazioni concesse per area geografica nel *Centro-Nord* è maggiore rispetto al *Mezzogiorno* (Tabella 2.3). Tale risultato è conseguenza delle regole dell'Unione europea sulle intensità massime di aiuto, che tendono a graduare le stesse in relazione all'ampiezza del fallimento del mercato del

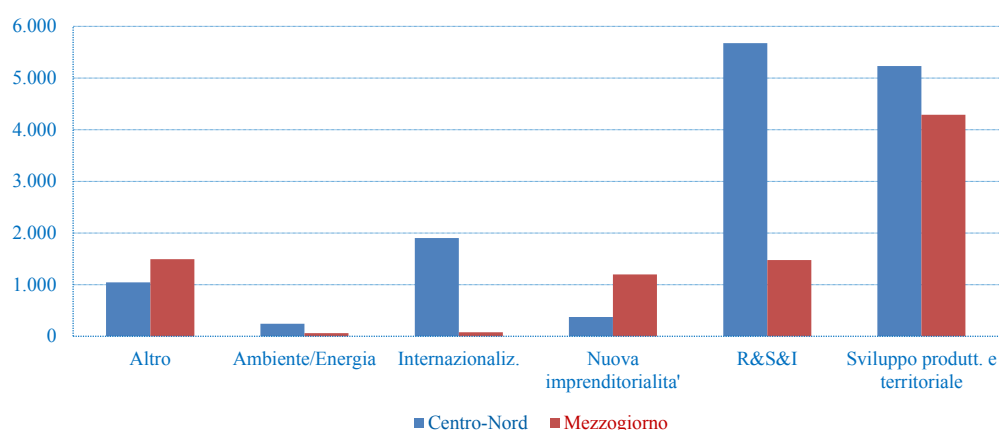
territorio in cui vengono impegnate le agevolazioni (i.e. più alte nel Mezzogiorno). Nonostante ciò, tuttavia, la differenza nella capacità di leva territoriale appare più tenue del previsto. La prevalenza nel *Centro-Nord*, infatti, è in particolare determinata dagli impegni sostenuti in quest'area per promuovere la R&S&I, che sono stati di gran lunga maggiori rispetto al Mezzogiorno (Figura 2.4).

Tabella 2.3: Leva pubblica: rapporto tra investimenti agevolati e concessioni (dati cumulati 2011-2016)

Agevolazioni concesse	2011	2012	2013	2014	2015	2016	Totale 2011 – 2016
Centro-Nord	3,81	4,12	3,29	2,77	4,14	3,87	3,67
Mezzogiorno	2,11	2,06	1,86	1,37	2,06	3,74	2,14

Fonte: Dati MISE

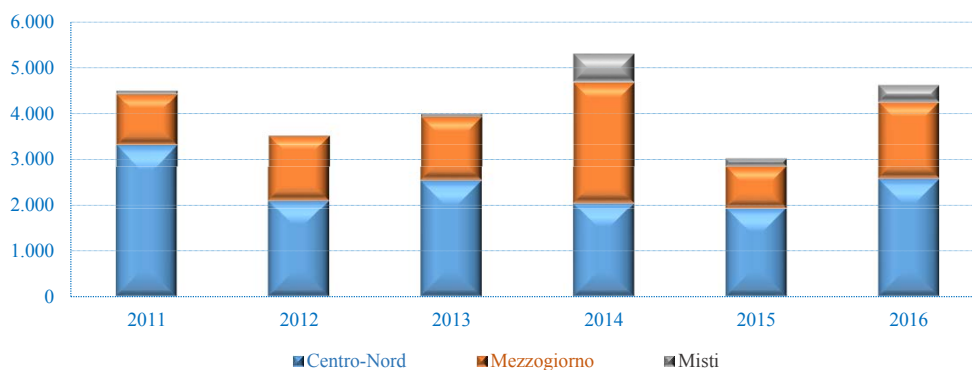
Figura 2.4: Agevolazioni concesse per obiettivo e area territoriale – Dati cumulati 2011-2016 (milioni di euro)



Fonte: MISE

La Figura 2.5 mostra la ripartizione dei volumi di *agevolazioni concesse* per aree territoriali nel periodo di monitoraggio. L'area del *Centro-Nord* - fatta eccezione per il 2014 - movimentava stabilmente la quota maggiore di risorse decretate al sistema produttivo. I maggiori volumi degli impegni fatti registrare nel Mezzogiorno nel 2014 rappresentano, infatti, un dato isolato all'interno del periodo di monitoraggio. Nel 2014, infatti, il dato relativo agli impegni risulta influenzato dalla particolare operatività degli interventi agevolativi a valere sulle risorse comunitarie in vista della chiusura della programmazione 2007-2013.

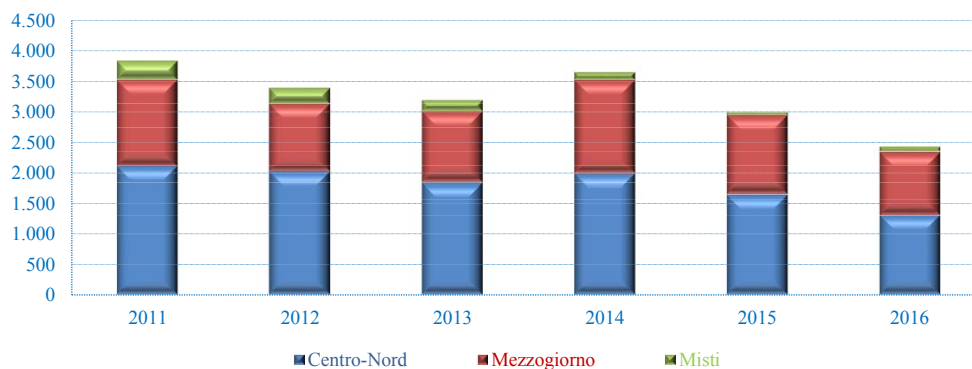
Figura 2.5: Agevolazioni concesse per ripartizione territoriale – Periodo 2011-2016 (milioni di euro)



Fonte: MISE

Nel 2016 l'ammontare delle *agevolazioni erogate* nel *Centro-Nord* (Figura 2.6) si attesta a circa 1,3 miliardi di euro. Il volume delle agevolazioni erogate nel *Mezzogiorno* è, invece, pari a 1 miliardo di euro circa, in calo rispetto al precedente anno 2015 (quasi 1,3 miliardi di euro).

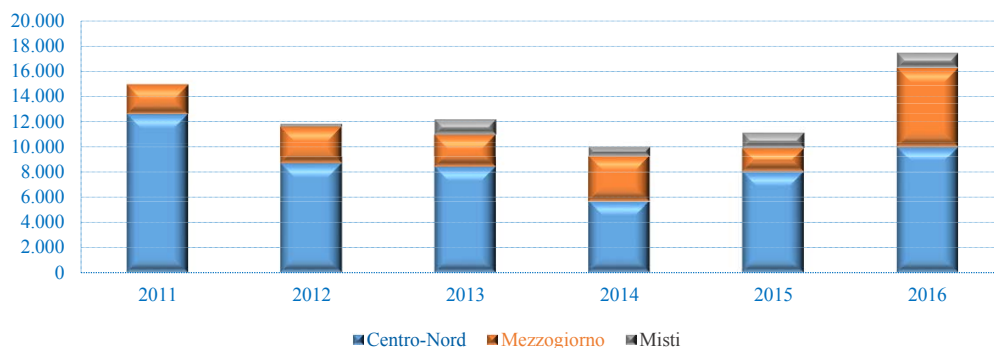
Figura 2.6: Agevolazioni erogate per ripartizione territoriale – Periodo 2011-2016 (milioni di euro)



Fonte: MISE

L'area geografica del *Centro-Nord* fa registrare volumi di *investimenti agevolati* più elevati (Figura 2.7). Tuttavia, nell'ultimo anno di rilevazione è possibile osservare un assottigliamento del gap tra aree territoriali.

Figura 2.7: Investimenti agevolati per ripartizione territoriale – Periodo 2011-2016 (milioni di euro)



Fonte: MISE

2.3.2. Interventi agevolativi per obiettivi orizzontali di politica industriale

I risultati di monitoraggio vengono ora osservati sotto il profilo degli obiettivi di politica industriale perseguiti dai diversi interventi: “Ricerca, sviluppo e innovazione” (R&S&I), “Sviluppo produttivo e territoriale”, “Internazionalizzazione” e “Nuova imprenditorialità”.

La Tabella 2.4, a tale scopo, fornisce il dettaglio delle agevolazioni concesse ed erogate, riferito a ciascun obiettivo nel periodo 2011-2016. Lo spaccato evidenzia una persistente focalizzazione delle risorse concesse ed erogate verso due obiettivi in particolare: “R&S&I” e “Sviluppo produttivo e territoriale”. Nell’ultimo anno di rilevazione, tali finalità, infatti, rappresentano, cumulativamente, oltre il 68% del totale delle agevolazioni concesse e circa il 83,5% di quelle erogate.

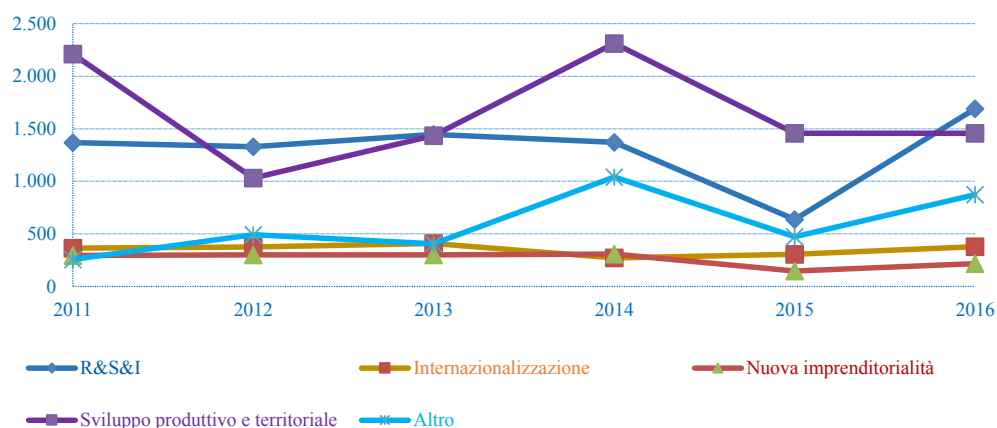
Più in dettaglio, le agevolazioni concesse ed erogate per “R&S&I”, nel 2016, si attestano, rispettivamente, a circa 1,7 miliardi di euro e 1,1 miliardi di euro. L’obiettivo “Sviluppo produttivo e territoriale”, invece, registra volumi di agevolazioni concesse ed erogate pari, rispettivamente, a oltre 1,4 miliardi e 940 milioni di euro.

Tabella 2.4: Quadro di sintesi in milioni di euro per obiettivi di politica industriale (2011-2016)						
Agevolazioni concesse	2011	2012	2013	2014	2015	2016
R&S&I	1.367,56	1.328,39	1.445,56	1.370,33	637,58	1.690,79
Internazionalizzazione	363,10	374,03	408,31	271,31	305,65	378,93
Nuova imprenditorialità	294,51	301,36	301,04	308,07	146,55	217,36
Sviluppo produttivo e territoriale	2.211,20	1.031,14	1.434,65	2.312,28	1.458,44	1.455,93
Altro	257,06	491,35	407,25	1.041,25	472,37	872,43
Totale	4.493,44	3.526,28	3.996,81	5.303,23	3.020,58	4.615,43
Agevolazioni erogate						
R&S&I	1.218,22	1.746,94	1.470,98	1.475,02	1.285,56	1.093,60
Internazionalizzazione	317,15	293,05	269,78	202,45	115,48	90,18
Nuova imprenditorialità	289,36	214,90	207,65	206,39	219,23	136,19
Sviluppo produttivo e territoriale	1.810,05	849,36	980,35	1.223,61	983,21	940,67
Altro	198,83	284,50	259,41	541,60	379,64	174,47
Totale	3.833,60	3.388,75	3.188,17	3.649,06	2.983,12	2.435,10

Fonte: MISE

Il forte incremento dei volumi delle *agevolazioni concesse* rilevato nel 2016 è trainato in maniera quasi esclusiva dalle maggiori risorse decretate verso il sostegno delle attività di R&S&I. Dal confronto con il precedente anno (Tabella 2.4 e Figura 2.8), infatti, nel 2016 le agevolazioni concesse per l'obiettivo "R&S&I" sono aumentate del 165% circa, mentre le concessioni per l'obiettivo "Sviluppo produttivo e territoriale" sono rimaste pressoché immutate.

Figura 2.8: Agevolazioni concesse per obiettivo – Periodo 2011-2016 (milioni di euro)



Fonte: MISE

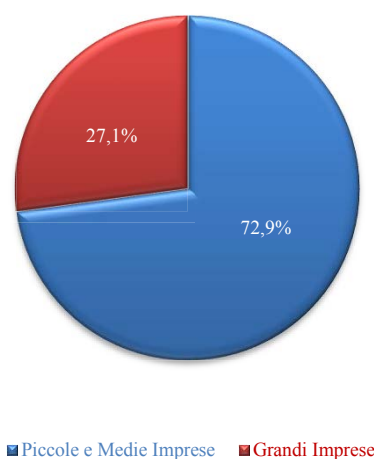
Sul fronte delle agevolazioni erogate, il decremento in termini di ammontare osservato in precedenza interessa tutti gli obiettivi orizzontali di politica industriale.

2.3.3. *Gli interventi agevolativi per dimensione d'impresa e obiettivi orizzontali di politica industriale*

Un ulteriore profilo di interesse attiene alla ripartizione per classe dimensionale d'impresa beneficiaria delle *agevolazioni concesse*. L'approfondimento proposto in questa sede prenderà in considerazione esclusivamente l'ammontare delle *agevolazioni concesse* ascrivibile ai soggetti beneficiari qualificabili come impresa, tralasciando, conseguentemente, le agevolazioni concesse a favore di soggetti di altra natura (i.e. enti o organismi di ricerca, Università, ecc.).

La Figura 2.9, in tale prospettiva, offre una panoramica degli andamenti delle *agevolazioni concesse*, suddiviso per categorie dimensionali di impresa: “*Piccole e Medie Imprese*” (PMI) e “*Grandi imprese*” (GI)²³. Tale spaccato consente di apprezzare che il sistema agevolativo complessivo (amministrazioni centrali e regionali) destina la maggior parte delle agevolazioni alle PMI, il tutto in coerenza con le caratteristiche del nostro tessuto industriale. Le PMI assorbono, infatti, quasi il 73% delle agevolazioni complessive riferite al periodo esteso (2011-2016), mentre le Grandi Imprese (GI) risultano destinatarie del 27,1%.

Figura 2.9: Agevolazioni concesse per classe dimensionale nel periodo 2011-2016



Fonte: MISE

²³ Non vengono prese in considerazione alcune categorie di soggetti non riconducibili ad alcuna dimensione in particolare o non appartenenti alla categoria impresa.

La Tabella 2.5 integra l'analisi delle *agevolazioni concesse* per dimensione di impresa (PMI e GI)²⁴ con gli obiettivi orizzontali di politica industriale perseguiti dagli interventi. La quota più rilevante delle *agevolazioni concesse* nel 2016 a favore delle PMI è destinata allo “*Sviluppo produttivo e territoriale*” che assorbe circa il 31% del totale (oltre 760 milioni di euro); il secondo obiettivo di politica industriale più rilevante per le PMI è “*R&S&I*” con una quota relativa di circa 26%. L'obiettivo “*Nuova imprenditorialità*” assorbe circa 179 milioni di euro (7,2% circa).

Tabella 2.5: Agevolazioni concesse per obiettivo e classe dimensionale, anno 2016 (milioni di euro)						
Obiettivi	PMI	%	GI	%	Totale	%
R&S&I	649,80	26,28	439,44	43,05	1.089,25	31,18
Internazionalizzazione	94,24	3,81	214,42	21,00	308,66	8,84
Nuova imprenditorialità	178,72	7,23	0,00	0,00	178,72	5,12
Sviluppo produttivo e territoriale	766,93	31,02	334,63	32,78	1.101,56	31,53
Altro	783,02	31,67	32,36	3,17	815,38	23,34
Totale	2.472,71	100,00	1.020,84	100,00	3.493,56	100,00

Fonte: MISE

La categoria delle GI mostra una ripartizione delle *agevolazioni concesse* più concentrata verso il sostegno delle attività di R&S&I, giustificando per tale finalità impegni per circa 439 milioni di euro, pari al 43% del totale. Lo “*Sviluppo produttivo e territoriale*” assorbe il 33% delle agevolazioni concesse alle GI per un importo di circa 335 milioni di euro.

2.3.4. Analisi degli incentivi: un confronto tra livelli di governo

Un ulteriore approfondimento è finalizzato ad illustrare gli andamenti della dimensione aggregata delle agevolazioni, distinguendo per livelli di governo. L'obiettivo dell'analisi è mettere in luce le caratteristiche rilevanti degli *interventi nazionali e regionali* con particolare riferimento:

- all'obiettivo generale di riequilibrio economico-territoriale (par. 2.2.4.1);
- alle finalità di politica industriale perseguite (par. 2.2.4.2);
- alle classi dimensionali dei soggetti beneficiari (par. 2.2.4.3);
- alle tipologie di *agevolazioni concesse* (par. 2.2.4.4).

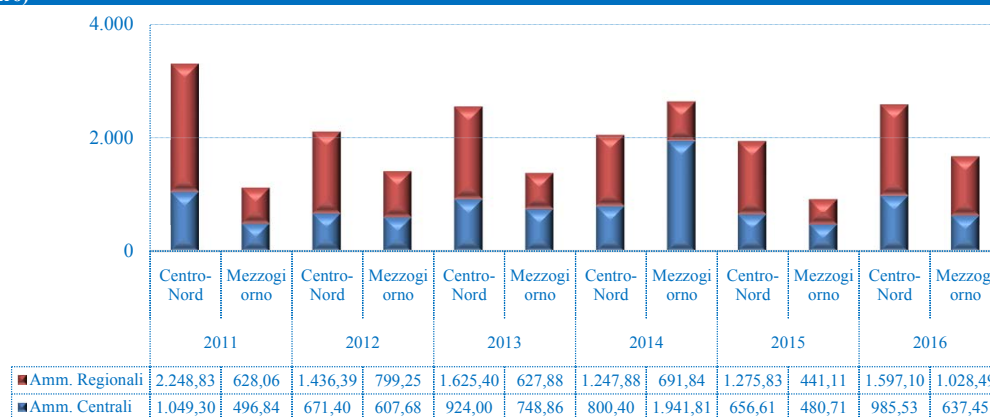
²⁴ La Tabella 2.4, come anticipato in precedenza, riguarda esclusivamente la categoria delle imprese beneficiarie, classificabili dal punto di vista dimensionale come PMI o GI. Esulano, pertanto, dall'analisi altre categorie di soggetti e altri beneficiari non classificabili per dimensione, che assorbono circa 1,1 miliardi di euro di agevolazioni concesse nel 2016.

2.3.4.1. Interventi delle amministrazioni Centrali e Regionali alla luce del riequilibrio economico territoriale: agevolazioni concesse ed investimenti agevolati

I dati del sistema agevolativo forniti in precedenza (Tabella 2.2) sulla distribuzione per aree geografiche vengono in questa sede disaggregati per consentire un confronto per livelli di governo (*agevolazioni nazionali e regionali*).

La Figura 2.10 offre una panoramica della ripartizione geografica (*Centro-Nord e Mezzogiorno*) delle *agevolazioni concesse* dalle amministrazioni *centrali e regionali* nel periodo 2011-2016.

Figura 2.10: Agevolazioni concesse per ripartizione territoriale e livello di governo - Periodo 2011-2016 (in milioni di euro)



Fonte: MISE

Attraverso questo approccio analitico è possibile approfondire le dinamiche che influiscono sui volumi delle concessioni nelle diverse aree geografiche del paese. Volgendo l'attenzione al *Centro-Nord*, la ripartizione delle agevolazioni concesse per livelli di governo mostra una marcata prevalenza delle *agevolazioni regionali* lungo tutto il periodo.

Nel *Mezzogiorno*, invece, il mix dei livelli di governo appare più equilibrato, eccezion fatta per il 2014 e il 2016. Nel 2014, in particolare, la distribuzione dell'ammontare delle agevolazioni concesse nel Mezzogiorno per livelli di governo è fortemente sbilanciata a favore degli interventi delle amministrazioni centrali con un ammontare relativo pari al 74% circa (pari a quasi 2 miliardi di euro) del totale destinato al Sud Italia. Nel 2016, invece, le agevolazioni concesse al Sud sono maggiormente concentrate a livello di amministrazione regionale con un ammontare pari a oltre 1 miliardo di euro, rappresentativo del 62% circa del totale.

Per comprendere gli andamenti degli impegni derivanti dalle agevolazioni concesse e degli investimenti si propone di seguito un'analisi per trienni (2011-2013 e 2014-2016) che consente di limitare l'effetto di possibili dati anomali su base annuale. Dal confronto, offerto in Tabella 2.6, emerge che le *agevolazioni concesse* nel *Centro-Nord*, seppur complessivamente si assestino su valori più elevati rispetto al *Mezzogiorno*, hanno subito una riduzione, pari al 17,5% circa, passando da circa 8 miliardi di euro nel primo triennio, ai circa 6,6 miliardi di euro nel triennio 2014-2016. Tale riduzione è prevalentemente imputabile alla minore operatività, in termini di concessioni, da parte degli strumenti attivati a livello regionale, che di fatto, nel secondo triennio, hanno registrato un sensibile decremento pari a quasi 1,2 miliardi.

Il confronto tra trienni delle *agevolazioni concesse* nel *Mezzogiorno* mostra, di converso, una forte crescita delle agevolazioni concesse, da oltre 3,9 miliardi di euro (triennio 2011/2013) a circa 5,2 miliardi di euro (+33,6%) dell'ultimo triennio.

Tabella 2.6: Incidenza delle agevolazioni concesse per ripartizione territoriale. Valori triennali cumulati (milioni di euro e valori percentuali)

	2011/2013			2014/2016		
	Totale (milioni di euro)	Amm. Centrali	Amm. Regionali	Totale (milioni di euro)	Amm. Centrali	Amm. Regionali
Centro - Nord	7.955,32	2.644,70 33,24%	5.310,63 66,76%	6.563,34	2.442,54 37,21%	4.120,81 62,79%
Mezzogiorno	3.908,57	1.853,38 47,42%	2.055,19 52,58%	5.221,42	3.059,98 58,60%	2.161,44 41,40%

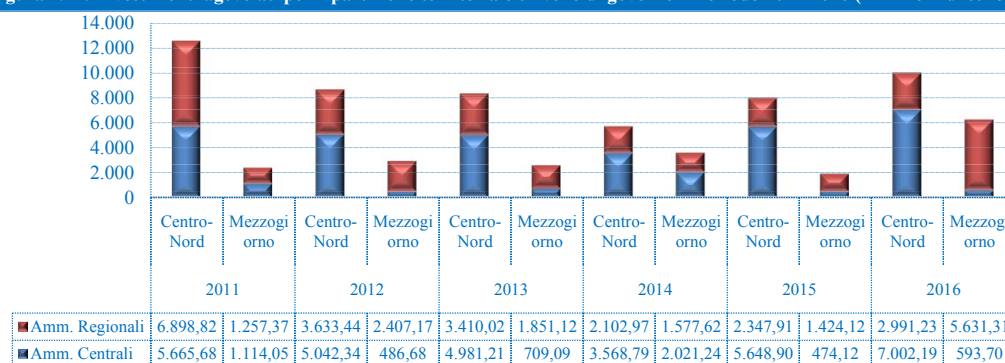
Fonte: MISE

Tale incremento delle agevolazioni concesse è in gran parte imputabile al sensibile aumento delle risorse veicolate tramite gli interventi posti in essere dalle amministrazioni centrali, che si attestano a oltre 3 miliardi di euro, registrando un incremento del 65% rispetto al triennio precedente.

La Figura 2.11, seguendo il medesimo approccio, prende in esame gli *investimenti agevolati* nazionali e regionali, riportando, coerentemente con gli obiettivi di analisi, lo spaccato per aree geografiche (*Centro-Nord* e *Mezzogiorno*). Anche in questo caso il *Centro-Nord* prevale in termini di valori assoluti; tale circostanza è notevolmente influenzata, oltre che dalle maggiori risorse movimentate, anche dalla minore intensità di aiuto consentita in tali zone dalle regole comunitarie per gli aiuti di Stato. Nel 2016, in particolare, nel *Centro-Nord* gli investimenti privati attivati in virtù delle concessioni ammontano a quasi 10 miliardi di euro, di cui circa 7 miliardi sono originati dagli

interventi delle *amministrazioni centrali* (70%) e circa 3 miliardi di euro dagli *interventi regionali* (30%); nel *Mezzogiorno*, il valore degli investimenti è complessivamente più basso, pari a complessivi 6,2 miliardi di euro circa. La quota degli *investimenti agevolati* nel *Mezzogiorno* relativa agli *interventi regionali risulta prevalere* con circa il 90% (5,6 miliardi di euro circa).

Figura 2.11: Investimenti agevolati per ripartizione territoriale e livello di governo – Periodo 2011-2016 (in milioni di euro)



Fonte: MISE

Dal confronto tra trienni (Tabella 2.7) emerge un sensibile calo in termini di valore assoluto degli *investimenti agevolati* nel *Centro-Nord*; questi ultimi passano da oltre 29,6 miliardi di euro nel triennio 2011-2013, a poco più di 23,6 miliardi nel triennio successivo, registrando un calo del 20% circa. Tale risultato è determinato esclusivamente dalla riduzione subita dagli *investimenti agevolati* a livello regionale, pari al 93% circa. Con riferimento al *Mezzogiorno*, per contro, si registra un trend triennale in forte aumento: gli *investimenti agevolati* passano da 7,8 miliardi nel triennio 2011-2013, a 11,7 miliardi di euro in quello successivo. L'incremento in questione è trainato dagli interventi di entrambi i livelli di governo ed in misura più significativa dalle *amministrazioni regionali* che hanno determinato un incremento dei relativi volumi di circa il 56,5%.

Tabella 2.7: Incidenza degli investimenti agevolati per ripartizione territoriale. Valori triennali cumulati (milioni di euro e valori percentuali)

	2011/2013			2014/2016		
	Totale (milioni di euro)	Amm. Centrali	Amm. Regionali	Totale (milioni di euro)	Amm. Centrali	Amm. Regionali
Centro-Nord	29.631,52	15.689,23 52,95%	13.942,29 47,05%	23.661,99	16.219,88 68,55%	7.442,11 31,45%
Mezzogiorno	7.825,49	2.309,83 29,52%	5.515,66 70,48%	11.722,11	3.089,06 26,35%	8.633,05 73,65%

Fonte: MISE

2.3.4.2. Gli interventi delle amministrazioni Centrali e Regionali alla luce degli obiettivi di politica industriale

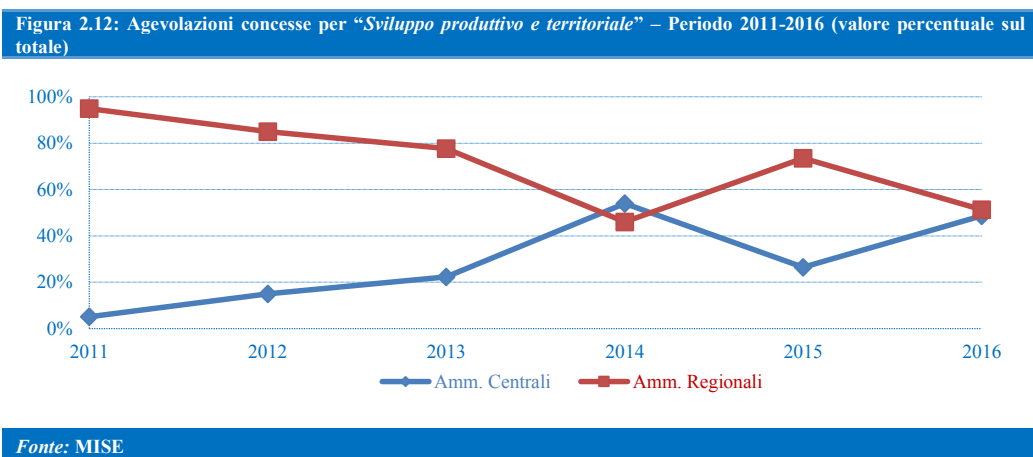
Per comprendere meglio la focalizzazione degli *interventi nazionali e regionali* in relazione agli obiettivi di politica industriale perseguiti, si offre, nella presente sezione, lo spaccato dell'incidenza dei livelli di governo nel perseguimento dei singoli obiettivi orizzontali (Tabella 2.8). Nell'ultimo anno di rilevazione è possibile osservare un incremento generalizzato delle agevolazioni concesse relativamente a ogni livello di *governo* e verso quasi tutte le finalità. Più in dettaglio, a livello di *amministrazione centrale* gli incrementi registrati nel 2016 coinvolgono tutti gli obiettivi orizzontali di politica industriale ed, in misura maggiore, la promozione della “*nuova imprenditorialità*” (+101%), “*Sviluppo produttivo e territoriale*” (+83,6%) e “*R&S&P*” (+70,8%). Rispetto agli aumenti delle agevolazioni concesse verso dette finalità, l'obiettivo “*Internazionalizzazione*” è quello che ha fatto segnare un più moderato incremento (+24%) a livello di *amministrazione centrale*. Per quanto attiene, invece, ai *trend* relativi agli interventi a livello di *amministrazione regionale*, si può osservare un aumento rilevante delle agevolazioni concesse verso l'obiettivo “*R&S&P*” (+275%) e un +17,6% per l'obiettivo “*internazionalizzazione*”. L'unica voce in diminuzione riguarda l'obiettivo “*Sviluppo produttivo e territoriale*” che fa segnare un 30% in meno rispetto al 2015.

Tabella 2.8: Agevolazioni concesse per obiettivo nel periodo 2011-2016		2011	2012	2013	2014	2015	2016
R&S&I	Amm. Centrali	858,24	477,50	713,13	908,39	343,61	587,16
	Amm. Regionali	509,32	850,89	732,43	461,94	293,97	1.103,63
Internazionalizzazione	Amm. Centrali	347,05	346,03	370,38	233,06	276,92	345,11
	Amm. Regionali	16,05	28,00	37,94	38,25	28,73	33,81
Nuova imprenditorialità	Amm. Centrali	237,36	211,66	207,90	220,22	67,33	135,40
	Amm. Regionali	57,15	89,71	93,14	87,85	79,22	81,96
Sviluppo produttivo e territoriale	Amm. Centrali	112,95	154,95	319,94	1.247,82	386,04	708,89
	Amm. Regionali	2.098,25	876,19	1.114,71	1.064,46	1.072,41	747,04

Fonte: Elaborazioni dati MISE

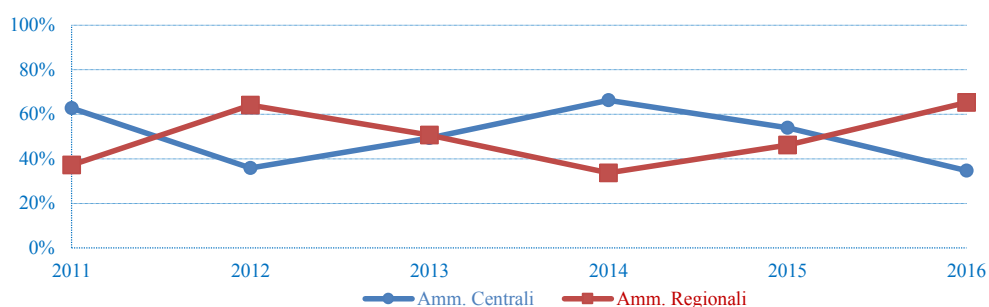
Nel periodo di monitoraggio, sia per gli interventi delle *amministrazioni centrali* che *regionali*, gli obiettivi che hanno assorbito la parte più rilevante delle *agevolazioni concesse* sono: “*R&S&I*” e “*Sviluppo produttivo e territoriale*”. Quest’ultimo rappresenta l’obiettivo maggiormente perseguito lungo quasi tutto il periodo di osservazione. Nell’ultimo anno di rilevazione, tuttavia, l’obiettivo “*R&S&I*” risulta prevalente con quasi 1,7 miliardi di euro, di cui 1,1 miliardi di concessioni a livello di *amministrazione regionale*.

Con riferimento agli obiettivi che assorbono la quota prevalente di risorse, le Figure 2.12 e 2.13 evidenziano l’andamento, in percentuale, delle concessioni per livelli di governo. La Figura 2.12 mostra, in chiave evolutiva, un processo di graduale avvicinamento, in termini di incidenza relativa, tra *interventi regionali* e *nazionali* per quel che concerne il totale delle *agevolazioni concesse* per l’obiettivo “*Sviluppo produttivo e territoriale*”. Nell’ultimo anno di rilevazione, così come nel 2014, le agevolazioni concesse per livelli di governo risultano simili in termini di ammontare.



Per quanto riguarda l'obiettivo "R&S&I" si assiste ad una dinamica erratica tra livelli di governo in termini di ammontare di risorse movimentate (Figura 2.13). Nel 2016 tale finalità è perseguita maggiormente a livello di *amministrazione regionale* con il 65% circa delle agevolazioni concesse complessive.

Figura 2.13: Agevolazioni concesse per "R&S&I" – Periodo 2011-2016 (valore percentuale sul totale)



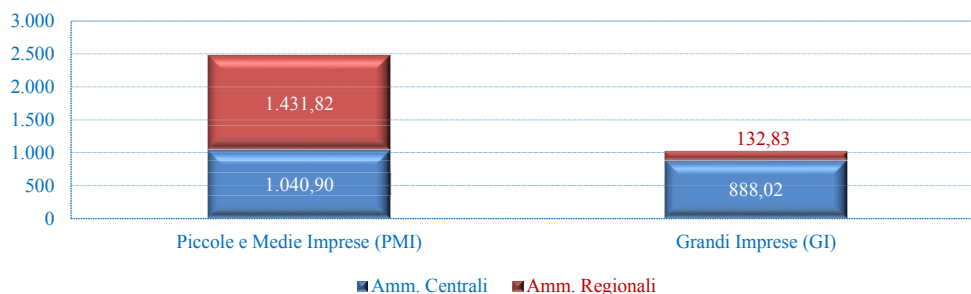
Fonte: MISE

2.3.4.3. Gli interventi delle amministrazioni Centrali e Regionali per classe dimensionale dei soggetti beneficiari

L'analisi per livelli di governo viene ulteriormente dettagliata sotto il profilo della classe dimensionale dei beneficiari delle *agevolazioni concesse*. A tal proposito la Figura 2.14, consente di osservare la distribuzione delle agevolazioni concesse per classe dimensionale di impresa distinguendo tra livelli di governo. In questo caso si vuole verificare il grado di neutralità o specializzazione per livelli di governo in funzione della dimensione dei beneficiari.

Con riferimento alle *PMI* i quasi 2,5 miliardi di euro di agevolazioni concesse sono veicolate tramite gli interventi a livello di *amministrazioni regionali* (58% circa). Quasi del tutto assorbito dagli *interventi delle amministrazioni centrali*, invece, è l'ammontare complessivo delle concessioni, pari a circa 888 milioni di euro, destinate alle *GI*: il peso delle agevolazioni concesse a livello di *governo centrale* corrisponde, infatti, all'87% circa del totale.

Figura 2.14: Ripartizione delle agevolazioni concesse in milioni di euro per classe dimensionale (Anno 2016)



Fonte: MISE

Il dato cumulato 2011-2016 delle *agevolazioni concesse* (Tabella 2.9), mostra percentuali di distribuzione tra PMI e GI non dissimili da quanto registrato nell'ultimo anno di rilevazione: le GI risultano destinatarie di *agevolazioni concesse* per l'88% tramite strumenti delle *amministrazioni Centrali*, mentre il 55,5% delle agevolazioni concesse alle PMI afferisce agli *interventi regionali*.

Tabella 2.9: Agevolazioni concesse per classe dimensionale nel periodo 2011-2016 (milioni di euro)

	Amm. Centrali	%	Amm. Regionale	%	Totale
PMI	5.884,84	44,50%	7.340,52	55,50%	13.225,36
GI	4.339,14	88,08%	587,312	11,92%	4.926,45

Fonte: MISE

2.3.4.4. Interventi delle amministrazioni Centrali e Regionali per tipologia di agevolazione

L'analisi delle diverse tipologie d'intervento fornisce ulteriori elementi utili per comprendere l'evoluzione delle modalità operative con cui vengono veicolate le risorse al tessuto economico e produttivo. La Tabella 2.10 riporta per entrambi i livelli di governo (centrale e regionale), la distribuzione percentuale per tipologia di *agevolazioni concesse*. Tale approfondimento consente osservare le caratteristiche del sistema di incentivazione italiano dal punto di vista delle modalità di intervento.

Il *livello regionale* mostra una costante prevalenza del *contributo in conto capitale* (68%); a livello di *amministrazioni centrali* si registra, infatti, un più contenuto impiego di tale voce per le *agevolazioni concesse* che, tuttavia, rispetto ai primi anni, si è accresciuto nel 2015 e nel 2016 attestandosi al 23,6% circa.

Tabella 2.10: Agevolazioni concesse per tipologia nel periodo 2011-2016 (valori percentuali)

		2011	2012	2013	2014	2015	2016
Contributo in c/capitale c/impianti	Amm. Regionale	45,35%	41,67%	37,70%	39,67%	54,91%	68,01%
	Amm. Centrale	4,25%	0,00%	0,16%	9,01%	23,51%	23,61%
Contributo in c/esercizio	Amm. Regionale	1,82%	1,33%	5,16%	4,17%	2,01%	1,31%
	Amm. Centrale	0,30%	1,35%	0,39%	0,13%	1,91%	1,45%
Contributo in c/interessi c/canoni	Amm. Regionale	3,69%	2,75%	4,00%	3,42%	3,49%	2,21%
	Amm. Centrale	18,28%	21,25%	15,09%	3,65%	13,92%	11,82%
Contributo misto	Amm. Regionale	10,03%	32,40%	25,97%	18,93%	18,88%	13,47%
	Amm. Centrale	71,32%	67,51%	70,25%	68,16%	54,34%	56,63%
Credito di imposta/bonus fiscale	Amm. Regionale	8,47%	0,33%	0,00%	0,14%	0,07%	0,00%
	Amm. Centrale	0,06%	1,34%	5,76%	15,74%	0,13%	2,28%
Finanziamento agevolato	Amm. Regionale	21,28%	17,00%	22,88%	28,11%	18,04%	11,50%
	Amm. Centrale	5,80%	8,54%	8,36%	3,32%	6,19%	4,21%
Partecipazione al capitale	Amm. Regionale	0,29%	1,07%	0,70%	1,67%	1,12%	1,25%
	Amm. Centrale	0,00%	0,00%	0,00%	0,00%	0,00%	0,00%

Fonte: Elaborazioni dati MISE

Nel 2016, per gli interventi delle *amministrazioni centrali*, è il “*Contributo misto*” a detenere il peso percentuale più significativo con circa il 56%.

A livello regionale, la seconda tipologia agevolativa più rilevante è il “*Finanziamento agevolato*” che riguarda circa l’11,5% delle concessioni.

2.4. Politiche d’incentivazione a livello europeo: un confronto tra gli Stati Membri (quadro di valutazione 2015)

La presente sezione mira a fornire un quadro di dettaglio delle politiche di incentivazione messe in atto dai diversi stati membri dell’Unione europea. In particolare, si fa riferimento alla spesa per Aiuti di Stato fino al 2014 relativa ai 28 stati Membri dell’UE, pubblicata dallo *State Aid Scoreboard 2016*, predisposto dalla Commissione europea. Rispetto ai dati trattati dalla presente relazione, lo *State Aid Scoreboard* sconta sui dati un gap temporale aggiuntivo di un anno.

La Tabella 2.11, infatti, mostra l’ammontare della spesa in aiuti di stato dei singoli paesi dell’Unione (UE-28) dal 2009 al 2015.

In tale contesto, l’Italia presenta, nell’ultimo anno di rilevazione, un ulteriore incremento del 24,6% degli aiuti complessivi rispetto al 2014. Dal confronto tra Stati Membri, è possibile osservare che il valore più elevato è fatto registrare dalla Germania: nel 2015 l’ammontare di aiuti, infatti, sfiora i 36 miliardi di euro, confermando il dato del

precedente anno. Anche la Francia conferma livelli di spesa tra i più elevati rispetto al resto di Europa, con un valore di spesa pari a 13,1 miliardi di euro, anche se in calo rispetto al 2014 (-7,3%).

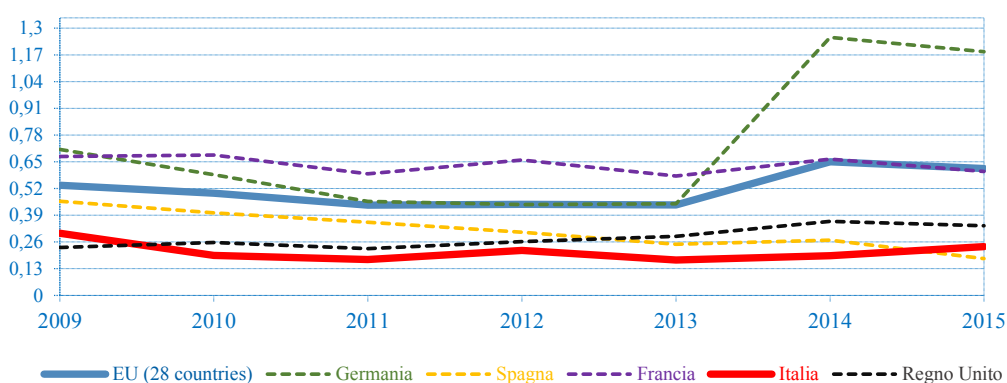
Tabella 2.11: Aiuti complessivi in milioni di euro nel periodo 2009-2015 - prezzi correnti							
	2009	2010	2011	2012	2013	2014	2015
EU (28 Paesi)	65.914,50	63.813,90	57.914,40	59.534,70	59.720,20	90.978,40	90.779,10
Belgio	2.073,40	2.149,30	1.502,50	1.443,60	1.505,90	1.648,30	1.899,80
Bulgaria	29,10	18,90	22,90	31,20	46,50	159,00	240,40
Repubblica Ceca	819,70	987,30	1.254,50	1.417,10	1.597,60	1.591,60	1.935,00
Danimarca	2.068,30	2.000,50	2.171,00	2.408,30	2.412,30	2.367,10	3.177,30
Germania	17.483,90	15.154,30	12.370,00	12.189,20	12.605,90	36.697,40	35.950,70
Estonia	11,30	14,60	18,80	31,20	84,60	202,50	226,30
Irlanda	779,80	949,50	668,90	548,00	898,60	657,20	424,00
Grecia	1.996,80	1.736,10	2.218,70	1.699,50	2.661,10	1.642,10	2.169,10
Spagna	4.942,40	4.340,60	3.807,70	3.203,60	2.555,40	2.791,40	1.925,70
Croazia	-	-	-	-	150,70	192,60	262,40
Francia	13.089,40	13.645,20	12.188,30	13.754,20	12.284,70	14.178,90	13.140,30
Italia	4.756,50	3.120,00	2.868,60	3.530,50	2.764,90	3.136,90	3.910,20
Cipro	67,10	92,50	118,30	93,10	120,10	109,70	119,30
Lettonia	101,70	148,10	219,00	347,80	332,60	651,80	537,00
Lituania	83,10	86,70	125,40	132,60	112,50	78,20	280,80
Lussemburgo	95,80	77,00	84,10	73,70	129,60	134,00	147,20
Ungheria	1.253,60	1.846,70	936,10	901,90	1.195,10	1.443,80	1.279,90
Malta	97,90	74,30	91,70	102,00	127,10	81,60	91,60
Paesi Bassi	1.844,70	2.034,50	2.144,00	1.918,40	1.769,40	1.839,30	1.764,00
Austria	2.109,10	1.767,90	1.501,90	1.673,80	1.661,90	1.297,80	1.986,50
Polonia	2.452,90	2.874,60	2.197,40	2.244,70	2.213,40	4.683,80	3.156,30
Portogallo	1.622,20	1.518,50	1.531,40	870,30	455,90	731,90	765,70
Romania	180,70	195,70	384,40	610,30	876,00	1.037,20	1.213,50
Slovenia	292,10	289,50	378,20	392,30	406,80	395,10	436,90
Slovacchia	249,60	247,30	160,40	119,40	180,80	298,60	402,70
Finlandia	899,50	868,80	1.658,70	1.184,60	1.352,80	1.526,80	1.450,60
Svezia	2.530,80	2.864,30	3.022,00	3.195,40	3.335,50	3.259,40	3.167,50
Regno Unito	3.983,00	4.711,00	4.269,30	5.417,90	5.882,40	8.144,40	8.718,40

Fonte: Commissione Europea – State Aid Scoreboard
 Note: Sono esclusi gli aiuti al settore Agricolo, gli aiuti per lo Sviluppo Rurale e la Pesca

Al fine di poter effettuare un'analisi comparativa tra i diversi paesi dell'Unione, i livelli di spesa in aiuti di Stato vengono di seguito rapportati al rispettivo Prodotto Interno Lordo (PIL). La Figura 2.15, perciò, attraverso il rapporto tra la spesa totale in aiuti (escluso il settore ferroviario, agricolo e dei trasporti) ed il PIL, confronta l'impegno di spesa dei principali competitor europei. Dall'insieme emerge che l'Italia, nell'ultimo anno di

rilevazione, presenta una percentuale di spesa complessiva in aiuti pari allo 0,24% del PIL, ben al di sotto della media europea UE-28 (0,62%) e dei principali paesi competitor (Germania e Francia), ad eccezione della Spagna che nel 2016 presenta un dato leggermente inferiore. Il sottodimensionamento della spesa italiana rispetto alla media è riscontrabile, inoltre, per tutti gli anni di rilevazione.

Figura 2.15: Totale degli aiuti in percentuale al PIL – Periodo 2009 - 2015



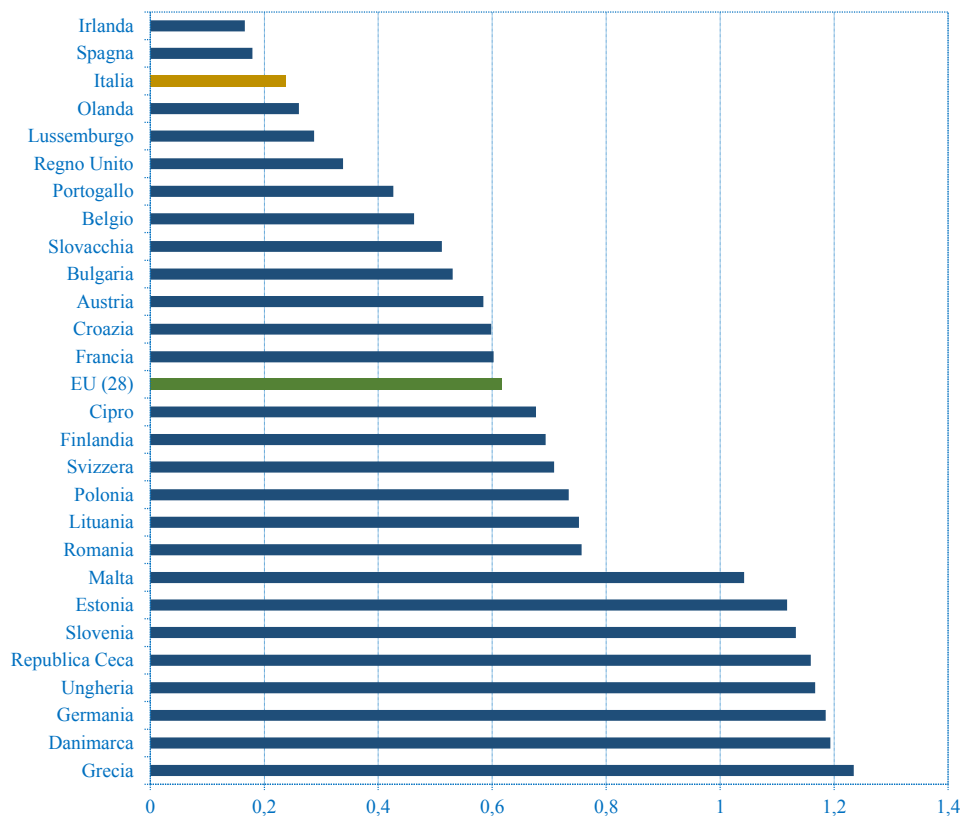
Fonte: Commissione Europea – State Aid Scoreboard

Note: Sono esclusi gli aiuti al settore Agricolo, gli aiuti per lo Sviluppo Rurale e la Pesca

La Figura 2.16, per meglio supportare il confronto, mostra graficamente lo spaccato (2015) degli aiuti complessivi in valore percentuale rispetto al PIL²⁵ dei 28 paesi membri dell'Unione Europea. L'Italia si colloca ben al di sotto della media UE-28, con solo due paesi a far registrare percentuali di spesa inferiore (Spagna e Irlanda). In particolare, l'ultimo posto è occupato dall'Irlanda con un valore di spesa pari a 0,17% del PIL. Al primo posto, invece, si colloca la Grecia con una percentuale di spesa pari a 1,23%, seguita dalla Danimarca e dalla Germania con, rispettivamente, 1,19% e 1,18%.

²⁵ Anche in questo caso si intendono esclusi dall'analisi il settore ferroviario, agricolo e dei trasporti.

Figura 2.16: Aiuti complessivi in valore percentuale del PIL - Anno 2015



Fonte: Commissione Europea – State Aid Scoreboard

Note: Sono esclusi gli aiuti al settore Agricolo, gli aiuti per lo Sviluppo Rurale e la Pesca

Dopo aver mostrato un confronto dettagliato della spesa complessiva sostenuta dai paesi membri dell'Unione per aiuti di Stato, l'analisi approfondisce di seguito il profilo della distribuzione della spesa in aiuti per obiettivi orizzontali di politica industriale.

La Tabella 2.12 mostra, a tal scopo, la ripartizione percentuale della spesa in Aiuti di Stato per obiettivi orizzontali in termini percentuali rispetto al totale degli aiuti nell'anno 2014.

La quota maggiore di spesa italiana è riferita a "R&S&I", che assorbe circa il 29% del totale, che rappresenta l'incidenza più elevata di spesa verso tale obiettivo rispetto a tutti gli altri paesi UE-28, fatta eccezione per il Belgio. Gli ulteriori obiettivi maggiormente rappresentativi per l'Italia per movimentazione di risorse sono il sostegno all'occupazione (che assorbe il 22% circa delle risorse) e lo "Sviluppo regionale" (con una quota di incidenza del 10% circa).

Le priorità di spesa italiane non appaiono del tutto in linea con quanto emerge dall'analisi della media UE-28: infatti, la quota maggioritaria degli aiuti a livello europeo è assorbita

da “*Tutela Ambientale*” (quasi il 50%). In particolare, su tale finalità, la Germania concentra circa l’85% della propria spesa in aiuti.

Tabella 2.12: Ripartizione percentuale della spesa in aiuti per obiettivi orizzontali in termini relativi al totale (2015)

	Tutela Ambiente	Sviluppo regionale	R&S&I	PMI	Formazione	Occupazione	Altri obiettivi orizzontali*
EU (28 Paesi)	49,95	11,01	9,31	4,30	0,84	3,44	21,16
Belgio	2,89	3,67	47,67	5,54	1,77	7,14	31,32
Bulgaria	5,32	80,41	2,37	2,37	0,00	0,00	9,53
Repubblica Ceca	18,91	56,48	13,59	0,66	0,03	0,00	10,33
Danimarca	49,28	0,47	7,08	1,46	0,32	31,99	9,41
Germania	85,36	0,68	3,82	1,87	0,34	0,00	7,92
Estonia	76,23	13,79	5,44	0,00	0,40	0,00	4,15
Irlanda	28,00	13,47	11,04	9,06	7,22	0,00	31,23
Grecia	1,19	89,49	1,66	1,95	0,00	0,91	4,80
Spagna	2,58	9,47	17,33	1,94	0,35	3,37	64,97
Croazia	9,38	14,88	6,14	7,53	0,68	0,05	61,33
Francia	56,06	6,86	0,00	1,45	10,21	1,49	23,93
Italia	1,46	10,71	29,19	5,58	6,10	22,02	24,94
Cipro	57,00	1,01	0,92	2,26	5,70	0,00	33,11
Lettonia	6,96	20,60	1,86	2,33	1,10	0,00	67,15
Lituania	33,30	45,16	4,59	2,78	0,25	6,34	7,59
Lussemburgo	65,76	0,00	19,57	8,36	0,00	0,00	6,32
Ungheria	5,06	33,69	0,90	9,06	0,55	8,84	41,91
Malta	0,00	11,35	0,22	0,11	1,42	0,66	86,24
Paesi Bassi	59,72	0,25	20,37	1,70	0,11	0,01	17,84
Austria	67,71	1,53	12,19	3,51	0,25	0,10	14,71
Polonia	30,74	23,07	6,03	0,00	0,00	22,30	17,85
Portogallo	0,00	73,20	1,87	23,13	0,09	0,67	1,04
Romania	57,95	33,33	2,17	0,26	0,00	0,00	6,30
Slovenia	42,85	5,61	5,29	1,26	0,18	20,42	24,40
Slovacchia	7,50	53,36	13,09	0,00	1,29	0,12	24,63
Finlandia	65,55	4,45	9,63	4,94	0,26	3,63	11,55
Svezia	81,90	4,87	4,35	1,00	0,11	0,28	7,48
Regno Unito	30,46	10,37	23,50	13,67	1,82	0,24	19,94

Fonte: Commissione Europea – State Aid Scoreboard
*e.g. cultura, disastri naturali, aiuti Sociali, ecc.

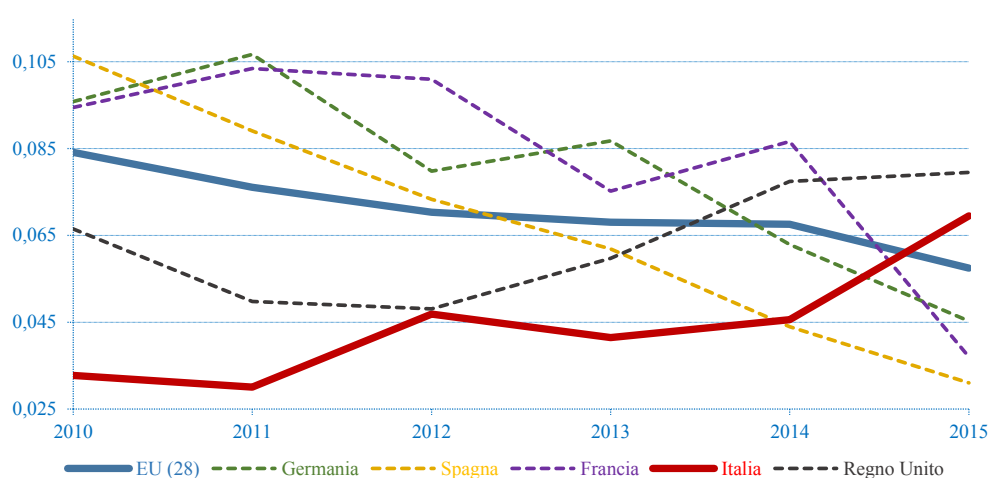
Spostando l’attenzione sull’obiettivo della promozione delle attività di R&S&I, la Figura 2.17 mostra il confronto tra i principali competitor europei nel periodo 2010-2015 (dati espressi come percentuale del PIL).

Coerentemente con i dati mostrati in precedenza, l’Italia, nell’ultimo anno di rilevazione, presenta una percentuale di spesa più elevata della media UE (28) con oltre lo 0,07% del

PIL. Rispetto al periodo precedente; inoltre, nel 2015 si registra un notevole incremento della spesa finalizzata al sostegno delle attività di “R&S&P”.

Oltre all’Italia, solo il Regno Unito presenta una percentuale superiore a tale soglia con un valore pari a 0,08%. Germania e Spagna, infine, sono gli unici due paesi a far registrare una riduzione della percentuale di spesa per l’obiettivo in esame nel confronto tra il 2014 e l’ultimo anno di rilevazione.

Figura 2.17: Aiuti di stato per R&S&I (valori espressi come percentuale del PIL)

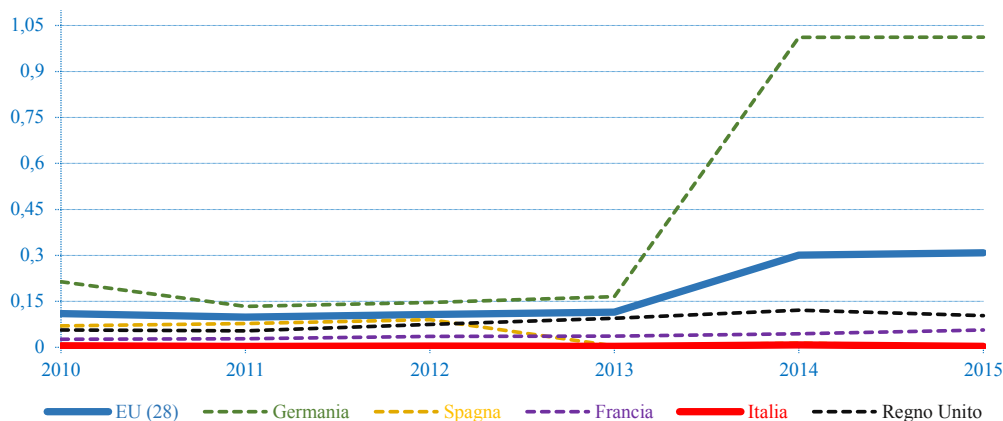


Fonte: Commissione Europea – State Aid Scoreboard

La Figura 2.18, invece, mostra la spesa destinata all’obiettivo “Tutela Ambientale” sempre nel periodo 2010-2015. In tale contesto l’Italia si colloca ben al di sotto della media UE-28.

Il dato registrato dalla Germania nel 2014, invece, conferma l’importante impegno nel promuovere iniziative a tutela dell’ambiente, mantenendo invariata la spesa per l’obiettivo in questione rispetto all’anno precedente.

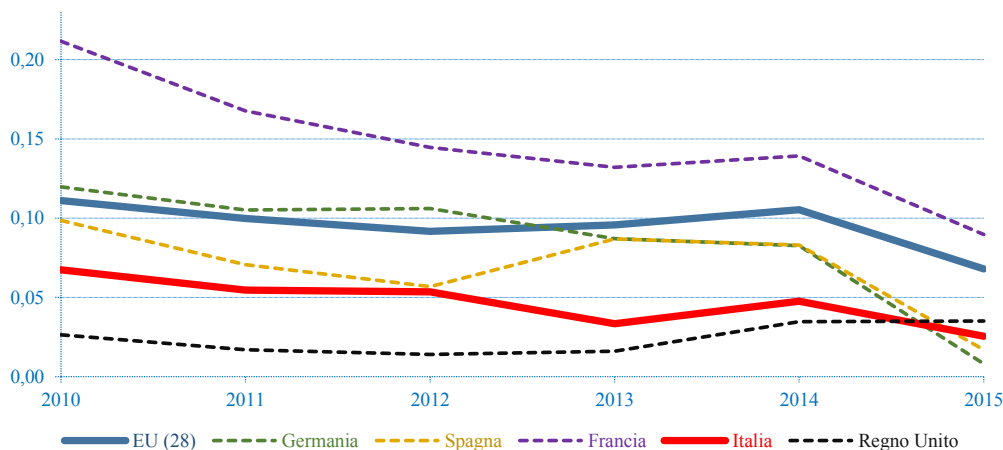
Figura 2.18: Aiuti di stato per Tutela ambientale (valori espressi come percentuale del PIL)



Fonte: Commissione Europea – State Aid Scoreboard

In riferimento, invece, all’obiettivo “Sviluppo Regionale” (Figura 2.19), l’Italia presenta un valore percentuale (0,04%), riferito al 2015, inferiore alla media UE-28 (0,07%), con una percentuale di spesa in calo rispetto al dato registrato nell’anno 2014. Il trend generale dei principali paesi competitor in relazione alla spesa per l’obiettivo in questione è in calo rispetto al 2014.

Figura 2.19: Aiuti di stato per Sviluppo regionale (valori espressi come percentuale del PIL)



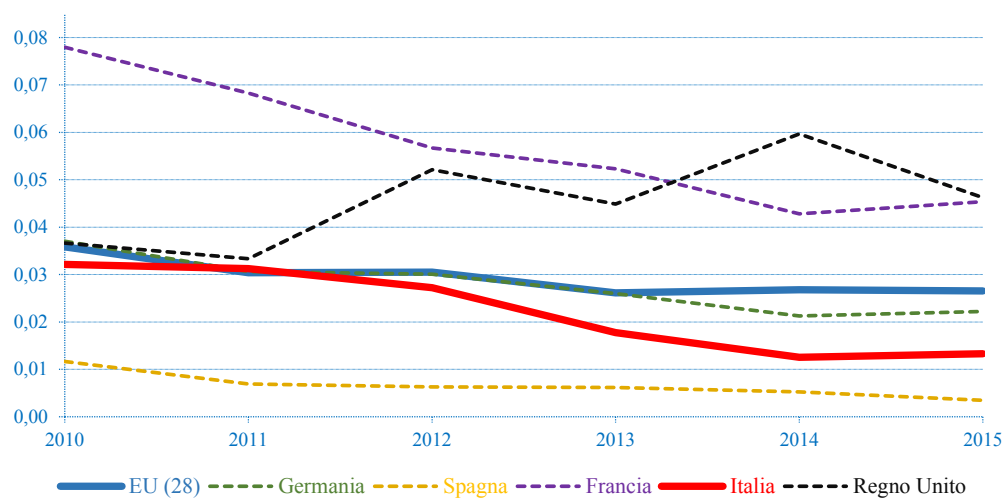
Fonte: Commissione Europea – State Aid Scoreboard

Si offre, infine, il dettaglio di spesa destinata agli aiuti a favore delle PMI nel periodo 2010–2015 in termini percentuali rispetto al PIL (Figura 2.20).

Per l'Italia si osserva una percentuale di spesa destinata al sostegno delle PMI in lieve crescita nel 2015. Nell'ultimo anno di rilevazione, infatti, la percentuale di spesa si attesta a 0,013%.

Gli altri principali competitor mantengono una maggiore percentuale di spesa per l'obiettivo in questione, ad eccezione della Spagna.

Figura 2.20: Aiuti di stato per PMI incluso il capitale di rischio (valori espressi come percentuale del PIL)



Fonte: Commissione Europea – State Aid Scoreboard

CAPITOLO III

INTERVENTI DELLE AMMINISTRAZIONI CENTRALI: ANDAMENTI E OBIETTIVI

SOMMARIO: 3.1. INQUADRAMENTO E SINTESI; 3.2. GLI INTERVENTI AGEVOLATIVI DELLE AMMINISTRAZIONI CENTRALI: UNA VISIONE GENERALE.

3. INTERVENTI DELLE AMMINISTRAZIONI CENTRALI: ANDAMENTI E OBIETTIVI

3.1. *Inquadramento e sintesi*

La presente sezione offre un'analisi circoscritta agli interventi promossi e gestiti dalle amministrazioni centrali. Con riferimento al periodo di monitoraggio della relazione 2011-2016, la ricognizione svolta consente di fornire un quadro riassuntivo della dimensione quantitativa degli impegni e della spesa (in termini di livelli assoluti, variazioni percentuali e trend) e qualitativo-funzionale, in relazione agli obiettivi orizzontali di politica industriale perseguiti.

Per favorire una valutazione complessiva dell'operatività degli strumenti analizzati viene, inoltre, approfondita la distribuzione territoriale della spesa, le diverse forme e tipologie di agevolazioni (contributo misto, finanziamento agevolato, garanzie, conto capitale, ecc.) e il quadro finanziario dei principali strumenti d'intervento. L'analisi svolta ha consentito di censire un numero complessivo di n. 57 strumenti agevolativi attivi a livello di amministrazioni centrali. Il numero complessivo include, tuttavia, misure agevolative soppresse ma ancora operanti sul fronte delle erogazioni. Al netto delle misure soppresse, infatti, risultano effettivamente attivi soltanto n. 22 interventi agevolativi.

Andamento delle risorse movimentate con gli interventi

Da una visione sintetica dei principali risultati emersi è possibile evidenziare le seguenti macro tendenze. Nel 2016 le agevolazioni concesse registrano un aumento del 52,6% (circa 2 miliardi di euro), sotto la spinta dell'avvio effettiva della nuova programmazione europea. Tuttavia, il forte incremento registrato sul fronte delle risorse impegnate nel corso dell'ultimo anno non si riflette nei flussi di risorse erogate. Sotto il profilo della cassa, infatti, permane anche nel 2016 il segno negativo con una contrazione delle erogazioni del 25,7%. Come risultato di tale dinamica decrescente, le risorse erogate ammontano a poco più di 1,2 miliardi di euro.

Il dato relativo agli investimenti agevolati, in conseguenza dell'espansione degli impegni, appare, al contrario, in forte crescita. Dopo l'incremento del 15% registrato nel 2015, l'ultimo anno di rilevazione fa segnare un incremento ulteriore del 20% circa: gli investimenti agevolati ammontano a complessivi 8,8 miliardi nel 2016.

Anche al fine di ponderare la transizione dalla vecchia alla nuova programmazione comunitaria, ulteriori elementi utili emergono dall'analisi per trienni (2011-2013 e 2014-2016). Il quadro che emerge fa osservare un aumento delle agevolazioni concesse di oltre

il 43%: da 4,6 miliardi di euro nel triennio 2011-2013 si passa a oltre 6,6 miliardi di euro nel triennio successivo. L'andamento della spesa (agevolazioni erogate) - nei due trienni in esame mostra, invece, un trend decrescente (-7,4%); dai 5,4 miliardi di euro circa nel primo triennio, a poco più di 5 miliardi di euro nel triennio 2014-2016. Gli investimenti agevolati, infine, presentano una variazione positiva tra trienni del 16% circa.

*Risorse movimentate per
obiettivi di politica industriale*

Sotto il profilo delle finalità di politica industriale verso cui sono orientati gli impegni e la spesa, le risorse movimentate dagli strumenti agevolativi delle amministrazioni centrali mostrano come prioritari, anche a valle del processo di riordino degli incentivi, la promozione dello “*Sviluppo produttivo e territoriale*”, il sostegno agli investimenti in “*R&S&P*” degli operatori privati ed il supporto alla “*Internazionalizzazione*”. Nel quadro dei nuovi impegni assunti nel 2016, il totale delle *agevolazioni concesse* viene così ripartito tra gli obiettivi di politica industriale: il 35,6% circa dell'ammontare è stato destinato alla “*Sviluppo produttivo e territoriale*” (circa 708 milioni di euro), quasi il 29,5% (circa 587 milioni di euro) a “*R&S&I*” e circa il 17% dall'obiettivo “*Internazionalizzazione*”.

Con riguardo alla spesa erogata, originata dagli impegni assunti negli anni precedenti, emerge una maggiore intensità di spesa negli obiettivi “*R&S&P*” e “*Sviluppo produttivo e territoriale*”. Il primo, con circa 595 milioni di euro, risulta l'obiettivo prevalente nel 2016, confermando il dato registrato negli anni precedenti: la promozione delle attività di “*R&S&P*”, infatti, orienta circa il 47% delle risorse erogate, mentre “*Sviluppo produttivo e territoriale*”, in termini di livelli di spesa erogata, finalizza il 33% circa delle erogazioni complessive.

*Risorse movimentate per
ripartizione geografica*

Per quel che attiene all'evoluzione degli interventi delle *amministrazioni centrali* per area territoriale, l'aumento delle risorse impegnate risulta distribuito in misura maggiore nel *Centro-Nord* (+50%, 985 milioni di euro). Il *Mezzogiorno* fa segnare, invece, un più contenuto aumento del 32,6% circa (637 milioni di euro).

Con riferimento *alle agevolazioni erogate*, nel 2016, è il *Mezzogiorno* a registrare un più contenuto calo, pari al -21% contro il -37% circa del *Centro-Nord*. Come risultato di tali andamenti, l'ammontare delle *agevolazioni erogate* a favore del *Mezzogiorno* prevale con una quota pari al 55,6% (692 milioni di euro) del totale erogato (1,2 miliardi di euro) a livello di *amministrazione centrale*.

Uno sbilanciamento molto accentuato a favore del *Centro-Nord*, invece, si riscontra con riguardo agli *investimenti agevolati*: le imprese localizzate nelle aree del *Centro-Nord* hanno attivato, a fronte delle *agevolazioni concesse*, quasi l'80% (pari a circa 7 miliardi di euro) degli *investimenti agevolati* complessivi (8,8 miliardi di euro).

Gli incentivi per classe di beneficiari

Non sorprende che, nel periodo oggetto di monitoraggio, così come ampiamente dato conto nella precedente relazione, le PMI risultino beneficiarie complessivamente del 57,6% e 55,9%, rispettivamente, del totale concesso e erogato. Tale risultato appare in linea con le caratteristiche peculiari del tessuto produttivo italiano (i.e. maggiore rappresentatività delle imprese di dimensioni piccole e medie) e con le regole di funzionamento delle principali misure agevolative.

Risorse movimentate per tipologia di agevolazione

Dallo spaccato delle *agevolazioni concesse* per tipologia di intervento, è possibile osservare un aumento dell'utilizzo della forma del “*Contributo misto*”. Tale tipologia di contributo, infatti, dopo la forte contrazione subita nel 2015, fa osservare un incremento del 59% nell'ultimo anno di rilevazione, attestandosi a oltre 1,1 miliardi di euro. Di rilievo appare anche l'incremento del “*Contributo in c/capitale c/impianti*” che passa da poco più di 300 milioni di euro a quasi 470 milioni di euro. Il “*Contributo in c/esercizio*” resta marginale anche nell'ultimo anno di rilevazione; nonostante questa annotazione, tuttavia, nel 2015 tale tipologia presenta il valore più alto rispetto all'intero arco temporale considerato.

3.2. *Gli interventi agevolativi delle amministrazioni centrali: una visione generale*

Le caratteristiche di operatività degli interventi agevolativi posti in essere dalle *amministrazioni centrali* sono rappresentati sinteticamente attraverso le seguenti voci riepilogative: il numero delle *domande approvate*, l'ammontare delle *agevolazioni concesse e erogate* nonché gli *investimenti agevolati*.

I risultati esposti in Tabella 3.1 mostrano nel 2016 un numero di *domande approvate* (pari a n. 18.362) in aumento rispetto al precedente anno (+28% circa), sebbene il numero delle *domande presentate* abbia registrato per il secondo anno di fila una contrazione (-23%). I segni opposti delle voci in questione hanno dunque determinato un allineamento del numero delle *domande presentate e approvate*. Va osservato, tuttavia, che anche tra queste due voci potrebbe essere riscontrabile uno sfasamento temporale tale da non poter

ricondere, in tutto o in parte, le *domande approvate*, alle *domande presentate* nel medesimo anno.

Nel corso dell'ultimo anno, sul versante delle risorse impegnate, le *agevolazioni concesse* si attestano a quasi 2 miliardi di euro, registrando un +52,6% rispetto al dato del 2015. Tale incremento è strettamente connesso all'operatività più sostenuta degli strumenti operativi attivati all'interno della nuova programmazione europea 2014-2020.

Sul fronte delle risorse erogate, invece, permane nel 2016 il segno negativo con una contrazione del 25,7%. Alla luce di ciò, le risorse erogate ammontano a poco più di 1,2 miliardi di euro. L'ulteriore riduzione registrata dalle erogazioni è riprova del fatto che la transizione tra la vecchia e la nuova programmazione comunitaria abbia avuto notevole impatto anche sulle movimentazioni di cassa dell'ultimo anno di rilevazione.

Il dato relativo agli *investimenti agevolati* appare, invece, in sensibile aumento. Dopo il +15% registrato nel 2015, l'ultimo anno di rilevazione fa segnare un incremento ulteriore del 20% circa: gli investimenti ammontano a complessivi 8,8 miliardi di euro nel 2016.

Tabella 3.1: Interventi delle amministrazioni centrali. Quadro di sintesi (2011-2016) in milioni di euro

	2011	2012	2013	2014	2015	2016	Totale 2011-2016
Domande presentate n.	12.320	9.800	10.020	43.613	25.529	19.489	120.771
<i>Variazione %</i>	-	-20,45	2,24	335,26	-41,46	-23,66	-
Domande approvate n.	4.127	4.930	8.430	31.915	14.305	18.362	82.069
<i>Variazione %</i>	-	19,46	70,99	278,59	-55,18	28,36	-
Agevolazioni concesse	1.616,54	1.290,64	1.743,52	3.363,51	1.303,65	1.989,84	11.308
<i>Variazione %</i>	-	-20,16	35,09	92,91	-61,24	52,64	-
Agevolazioni erogate	1.898,20	1.959,49	1.593,72	2.127,18	1.676,37	1.244,91	10.500
<i>Variazione %</i>	-	3,23	-18,67	33,47	-21,19	-25,74	-
Investimenti agevolati	6.779,74	5.748,78	6.866,81	6.342,54	7.338,66	8.811,44	41.888
<i>Variazione %</i>	-	-15,21	19,45	-7,63	15,71	20,07	-

Fonte: MISE

Dal quadro complessivo pluriennale (dati cumulati 2011-2016), le *agevolazioni concesse* a livello di *amministrazioni centrali* ammontano a circa 11,3 miliardi di euro, le *agevolazioni erogate* a 10,5 miliardi di euro circa, gli *investimenti agevolati* ad un valore che sfiora i 42 miliardi di euro.

Al fine di attenuare la variabilità imputabile a particolari circostanze che, in negativo o in positivo, hanno caratterizzato le movimentazioni di risorse in determinati anni (i.e. la fase di transizione dalla vecchia alla nuova programmazione comunitaria), i flussi delle *agevolazioni concesse*, *erogate* e degli *investimenti agevolati* vengono presi in

considerazioni in ottica triennale, 2011-2013 e 2014-2016 (Tabella 3.2). Il quadro che emerge fa osservare un aumento delle *agevolazioni concesse* di oltre il 43%; da 4,7 miliardi di euro circa nel triennio 2011-2013 si passa a oltre 6,6 miliardi di euro nel triennio successivo. L'andamento della spesa di cassa (*agevolazioni erogate*) - nei due trienni in esame mostra, invece, un *trend* decrescente (-7,4%); dai 5,4 miliardi di euro circa nel primo triennio, a poco più di 5 miliardi di euro nel triennio 2014-2016.

Gli *investimenti agevolati*, infine, presentano una variazione positiva tra trienni del 16% circa.

Tabella 3.2: Interventi agevolativi delle amministrazioni centrali: Agevolazioni concesse, erogate ed investimenti agevolati per trienni (milioni di euro e variazioni percentuali 2011-2016)

	Totale 2011-2013	Totale 2014-2016	Variazioni %
Agevolazioni concesse	4.650,70	6.657,00	43,14
Agevolazioni erogate	5.451,41	5.048,46	-7,39
Investimenti agevolati	19.395,33	22.492,64	15,97

Fonte: MISE

Un ulteriore profilo di interesse riguarda gli andamenti relativi alla diversa tipologia di destinazione delle agevolazioni: *interventi finalizzati* e *generalizzati*²⁶.

Tabella 3.3: Interventi delle amministrazioni centrali. Agevolazioni concesse ed erogate per tipologia di destinazione 2011-2016

Concessioni	Milioni di euro	%
<i>Interventi finalizzati</i>	5.806,58	51,35
<i>Interventi generalizzati</i>	5.501,13	48,65
Totale	11.307,70	100,00
Erogazioni	Milioni di euro	%
<i>Interventi finalizzati</i>	6.196,72	59,02
<i>Interventi generalizzati</i>	4.303,14	40,98
Totale	10.499,86	100,00

Fonte: MISE

Dal confronto dei dati relativi a queste due classi di interventi nel periodo 2011-2016 (Tabella 3.3), si rileva una prevalenza marcata degli *interventi finalizzati* per quanto riguarda le *agevolazioni erogate*: gli *interventi finalizzati* rappresentano, infatti, il 59%

²⁶ Per interventi generalizzati si intendono quelle agevolazioni poco o affatto selettive indirizzate a finanziare tipologie ampie e diversificate d'investimenti, senza particolari limiti o condizioni, se non quelle generali previste dalla normativa comunitaria. Diversamente gli interventi finalizzati si caratterizzano per una specifica finalizzazione, dunque, per la selettività nella scelta degli investimenti, dei progetti, delle iniziative agevolabili coerentemente con gli orientamenti contenuti nello *State Aid Action Plan 2005-2009* (SAAP).

circa delle *agevolazioni erogate*. Gli *interventi finalizzati* risultano, invece, quasi allineati agli *interventi generalizzati* nel caso delle *agevolazioni concesse*.

3.2.1. Interventi delle amministrazioni centrali per ripartizione territoriale

I risultati di monitoraggio sinteticamente esposti in precedenza vengono in questa sede analizzati sotto il profilo della distribuzione territoriale rispetto a tre aree: *Centro-Nord*, *Mezzogiorno* e *Misto*²⁷. Questa analisi, a completamento dello studio condotto nel Capitolo precedente (par. 2.2.1), contribuisce a chiarire, con esclusivo riguardo degli interventi posti in essere dalle *amministrazioni centrali*, l'evoluzione delle variabili osservate per ripartizione geografica. Osservando, in particolare, i dati relativi alla distribuzione delle *agevolazioni concesse* per territorio (Tabella 3.4), emerge che l'aumento più cospicuo nel 2016 si ha nel *Centro-Nord* con un +50%. Il Mezzogiorno fa segnare, invece, un più contenuto aumento del 32,6%.

Tabella 3.4: Interventi delle amministrazioni centrali per ripartizione geografica (in milioni di euro)

	2011	2012	2013	2014	2015	2016
<i>Domande approvate (n.)</i>						
Centro-Nord	1.227,00	1.738,00	1.225,00	3.082,00	6.324,00	4.632,00
Mezzogiorno	2.693,00	3.033,00	7.101,00	25.004,00	2.982,00	2.557,00
Misto	207,00	159,00	104,00	3.829,00	4.999,00	11.173,00
<i>Agevolazioni concesse</i>						
Centro-Nord	1.049,30	671,40	924,00	800,40	656,61	985,53
Mezzogiorno	496,84	607,68	748,86	1.941,81	480,71	637,45
Misto	70,40	11,56	70,67	621,30	166,32	366,87
<i>Agevolazioni erogate</i>						
Centro-Nord	529,22	973,48	673,75	862,98	744,57	470,12
Mezzogiorno	1.059,52	722,63	740,72	1.131,91	886,87	692,37
Misto	309,45	263,38	179,25	132,29	44,93	82,42
<i>Investimenti agevolati</i>						
Centro-Nord	5.665,68	5.042,34	4.981,21	3.568,79	5.648,90	7.002,19
Mezzogiorno	1.114,05	486,68	709,09	2.021,24	474,12	593,70
Misto	0,00	219,77	1.176,50	752,51	1.215,64	1.215,55

Fonte: MISE

²⁷ La necessità di inserire una categoria residuale denominata “Misto” è giustificata dalla presenza di imprese beneficiarie multi-sede e tali da non poter consentire di ricondurre l’impegno o la spesa ad una specifica area territoriale.

Con riferimento alla spesa effettivamente erogata, nel 2016, è il Mezzogiorno a registrare nel 2016 un più contenuto calo, pari al -21% contro il -37% circa del Centro-Nord. Tale andamento determina che l'ammontare delle agevolazioni erogate è prevalente nel Mezzogiorno, con una incidenza del 55,6% (692 milioni di euro) rispetto al totale erogato a livello di amministrazione centrale.

Uno sbilanciamento molto accentuato a favore del Centro-Nord, invece, è osservabile con riferimento agli investimenti agevolati: le imprese localizzate nelle aree del Centro-Nord hanno attivato, a fronte delle agevolazioni concesse, quasi l'80% (pari a circa 7 miliardi di euro) degli investimenti agevolati complessivi (8,8 miliardi di euro).

3.2.2. Interventi delle amministrazioni centrali per obiettivi orizzontali di politica industriale

L'analisi sulla distribuzione funzionale degli strumenti di incentivazione degli interventi promossi a livello di amministrazione centrale consente di approfondire il profilo della ripartizione delle agevolazioni concesse ed erogate per obiettivi orizzontali di politica industriale.

Dalla Tabella 3.5 si evince, nel 2016, la distribuzione delle risorse attivate sui diversi obiettivi di politica industriale perseguiti. La diversa priorità data agli obiettivi di politica industriale tra agevolazioni concesse e erogate può considerarsi rappresentativa dell'evoluzione finalistica degli interventi agevolativi.

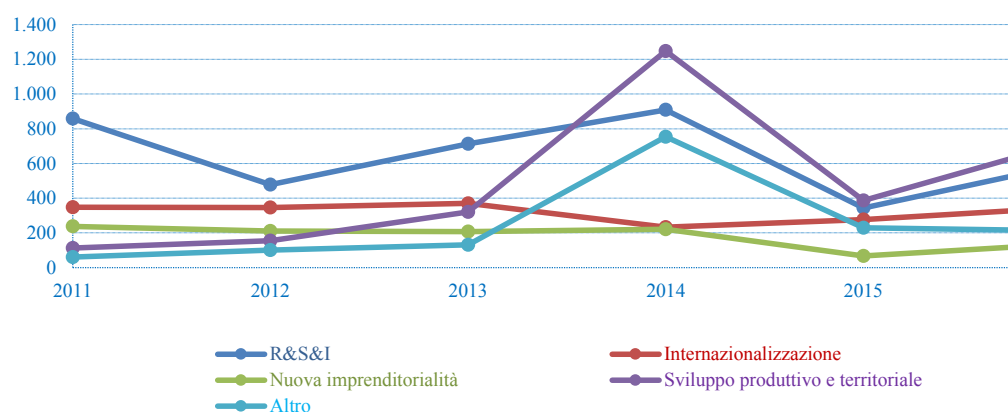
Tabella 3.5: Interventi delle amministrazioni centrali per obiettivo. Quadro di sintesi 2011-2016 (milioni di euro)						
Agevolazioni concesse	2011	2012	2013	2014	2015	2016
R&S&I	858,24	477,50	713,13	908,39	343,61	587,16
Internazionalizzazione	347,05	346,03	370,38	233,06	276,92	345,11
Nuova imprenditorialità	237,36	211,66	207,90	220,22	67,33	135,40
Sviluppo produttivo e territoriale	112,95	154,95	319,94	1.247,82	386,04	708,89
Altro	60,94	100,50	132,18	754,03	229,75	213,29
Totale	1.616,54	1.290,64	1.743,52	3.363,51	1.303,65	1.989,84
Agevolazioni erogate						
R&S&I	750,72	1.196,51	818,68	907,64	763,19	595,87
Internazionalizzazione	302,45	278,39	243,94	176,62	94,98	67,72
Nuova imprenditorialità	241,97	175,63	158,42	145,11	140,68	75,57
Sviluppo produttivo e territoriale	541,06	257,48	321,34	572,88	481,19	420,04
Altro	62,00	51,49	51,34	324,92	196,33	85,71
Totale	1.898,20	1.959,49	1.593,72	2.127,18	1.676,37	1.244,91
Fonte: MISE						

Nel quadro dei nuovi impegni assunti nel 2016 il totale delle *agevolazioni concesse* viene così ripartito tra gli obiettivi di politica industriale: il 35,6% circa dell'ammontare è stato destinato alla “*Sviluppo produttivo e territoriale*” (circa 708 milioni di euro), quasi il 29,5% (circa 587 milioni di euro) verso “*R&S&I*” e il 17% circa è assorbito dall'obiettivo “*Internazionalizzazione*”.

Con riguardo alla spesa erogata, originata dagli impegni assunti negli anni precedenti, emerge una maggiore intensità di spesa negli obiettivi “*R&S&I*” e “*Sviluppo produttivo e territoriale*”. Il primo, con circa 595 milioni di euro, risulta l'obiettivo prevalente nel 2016, confermando il dato registrato negli anni precedenti: la promozione delle attività di “*R&S&I*”, infatti, orienta circa il 47% delle risorse erogate, mentre “*Sviluppo produttivo e territoriale*”, in termini di livelli di spesa erogata, finalizza il 33% circa delle erogazioni complessive.

Analizzando ora il profilo dell'evoluzione temporale delle concessioni (Figura 3.1), l'ultimo anno di rilevazione registra andamenti crescenti per tutte le voci in esame.

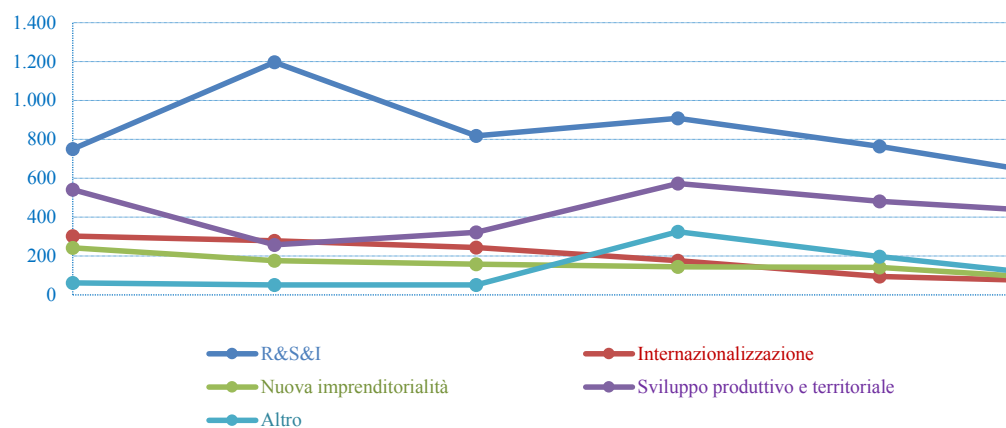
Figura 3.1: Interventi delle amministrazioni centrali. Agevolazioni concesse per obiettivi 2011-2016 (milioni di euro)



Fonte: MISE

La dinamica della spesa rendicontata (Figura 3.2) fa, invece, osservare un costante decremento durante gli ultimi due anni di rilevazione per tutti gli obiettivi orizzontali di politica industriale.

Figura 3.2: Interventi delle amministrazioni centrali. Agevolazioni erogate per obiettivi 2011-2016 (milioni di euro)



Fonte: MISE

3.2.3. Ripartizione su scala regionale degli interventi delle amministrazioni centrali per obiettivi orizzontali di politica industriale

La diversa capacità di movimentazione delle risorse su scala regionale rappresenta un ulteriore profilo di interesse. L'analisi mira a fornire elementi utili per comprendere se il tipo di finalità di politica industriale (“Internazionalizzazione”, “Nuova imprenditorialità”, “Ricerca, sviluppo e innovazione”, “Sviluppo produttivo e territoriale”) perseguita dai singoli interventi influenza la distribuzione geografica delle risorse impegnate nei diversi tessuti produttivi regionali.

In Tabella 3.6 (dato percentuale aggregato - 2011-2016), si traccia la ripartizione su scala regionale delle agevolazioni concesse per finalità. La quota più rilevante delle risorse concesse a favore di operatori economici localizzati nelle Regioni del *Centro-Nord* è originata dall'attuazione di strumenti d'intervento che perseguono gli obiettivi di “R&S&I” e di “Internazionalizzazione”. Nelle Regioni del *Centro-Nord*, infatti, la quota media di concessioni assorbite per tali finalità è rispettivamente del 55% e del 33% circa. Al contrario, nelle Regioni del *Mezzogiorno* le imprese beneficiano di più risorse nel caso di strumenti che perseguono gli obiettivi di “Sviluppo produttivo e territoriale” (media del 49% circa) e “Nuova imprenditorialità” (media del 27% circa).

Tale andamento appare in linea con le caratteristiche proprie dei tessuti produttivi regionali. Considerando i vincoli derivanti dalla disciplina degli aiuti di Stato, infatti, appare evidente che il sistema produttivo del Nord, più dinamico e strutturato, è particolarmente in grado di beneficiare di forme di sostegno alle attività di R&S&I mentre

il tessuto imprenditoriale del *Mezzogiorno* assorbe la quota più significativa degli aiuti agli investimenti fissi (i.e. *Sviluppo produttivo e territoriale*).

Tabella 3.6: Interventi agevolativi delle amministrazioni centrali: Agevolazioni concesse nel periodo 2011-2016 per obiettivo (valore percentuale rispetto al totale)

	Internazionalizzazione	Nuova imprenditorialità	R&S&I	Sviluppo produttivo e territoriale
Piemonte	18,25	1,17	62,78	17,80
Valle d'Aosta	20,70	0,00	57,52	21,79
Lombardia	46,43	0,50	52,16	0,92
Trentino Alto Adige	62,67	0,14	36,85	0,34
Veneto	47,09	1,12	51,34	0,45
Friuli Venezia Giulia	68,65	0,11	30,94	0,29
Liguria	7,78	5,76	85,24	1,22
Emilia Romagna	35,34	1,35	55,37	7,95
Toscana	19,70	10,16	61,78	8,36
Umbria	17,49	5,56	50,52	26,43
Marche	28,19	3,48	65,76	2,57
Lazio	26,84	9,60	48,88	14,68
Abruzzo	4,13	15,60	42,47	37,81
Molise	5,32	32,28	31,18	31,22
Campania	1,15	19,62	22,06	57,17
Puglia	1,32	34,04	24,11	40,52
Basilicata	1,02	27,83	16,77	54,38
Calabria	1,21	47,48	10,50	40,82
Sicilia	1,17	21,46	14,51	62,85
Sardegna	3,12	21,05	5,16	70,67

Fonte: MISE

Andando più nel dettaglio nelle macro tendenze sopra rilevate, è interessante segnalare che, rispetto all'incidenza media delle Regioni del *Centro-Nord*, per l'obiettivo "R&S&I" (55% circa) si segnalano per un particolare scostamento il Friuli Venezia Giulia (31% circa) e la Regione Liguria (85%). Per quel che concerne il *Mezzogiorno*, invece, le imprese localizzate nella Regione Sardegna beneficiano maggiormente, rispetto alla media per area territoriale, delle risorse movimentate sull'obiettivo "Sviluppo produttivo e territoriale" (71%); per quanto attiene, invece, l'obiettivo "Nuova imprenditorialità", il valore di maggior rilievo si registra nella Regione Calabria (47%).

A corredo dei commenti ricavabili dalla Tabella 3.6, è possibile elaborare una serie di rappresentazioni grafiche che consentono di analizzare il rapporto tra impegni e obiettivi di politica industriale su base regionale. Per ciascun obiettivo di politica industriale nel

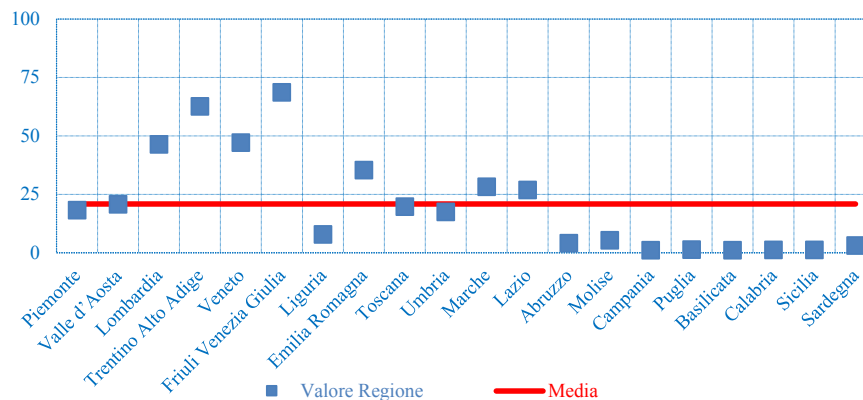
periodo 2011-2016, rispetto al valore medio nazionale, si riporta l'incidenza sul totale delle risorse concesse di ciascuna Regione²⁸.

Da un quadro di insieme è possibile affermare che, salvo alcune eccezioni, i risultati dell'analisi mostrano caratteristiche comuni per aree territoriali di appartenenza (*Centro-Nord* e *Mezzogiorno*). Il posizionamento delle singole aree geografiche rispetto alla media nazionale, infatti, è strettamente connesso alle peculiarità territoriali del tessuto produttivo e alle specifiche finalità d'intervento perseguite. Nelle Regioni del *Centro* e, in particolare, del *Nord Italia*, in cui il tessuto industriale mostra storicamente una maggiore concentrazione e dinamismo delle attività d'impresa, si registra una maggiore intensità di impegni rispetto alla media (ed ancora di più rispetto alle Regioni del *Mezzogiorno*) nel caso degli obiettivi di “*Internazionalizzazione*” e “*R&S&P*”. Per contro, gli obiettivi di *sviluppo e riequilibrio territoriale*, nonché di creazione di *nuova imprenditorialità*, appaiono movimentare risorse pressoché esclusivamente nelle aree meno sviluppate del paese.

In riferimento all'obiettivo “*Internazionalizzazione*” (Figura 3.3), le Regioni del Nord mostrano, in generale, valori al di sopra della media nazionale (pari al 20,88%). In tale contesto, il Friuli Venezia Giulia presenta il valore più elevato con il 68,7%. Nell'ambito dello spaccato regionale del *Nord Italia*, tuttavia, la Regione Liguria, con una percentuale del 7,78%, risulta ben al di sotto del valore medio. Osservando il dato relativo alle Regioni del *Centro Italia*, per il medesimo obiettivo, la Regione Marche ed il Lazio presentano valori poco sopra la media, mentre Toscana e Umbria fanno osservare valori vicini alla media nazionale. Spostando, infine, l'attenzione sulle Regioni del *Mezzogiorno*, appare evidente, senza eccezione alcuna, che le concessioni per l'obiettivo “*Internazionalizzazione*” siano estremamente al di sotto della media nazionale: il valore più basso è espresso dalla Regione Basilicata con una percentuale di movimentazione di risorse tramite concessioni dello 1,02%.

²⁸ Il valore medio nazionale, riferito a ciascun obiettivo di politica industriale, è un indice ottenuto considerando i valori percentuali di risorse concesse da parte di ciascuna Regione italiana. Tale valore è utile al fine di disporre di un termine di confronto rappresentativo dell'intero Paese rispetto alle singole Regioni.

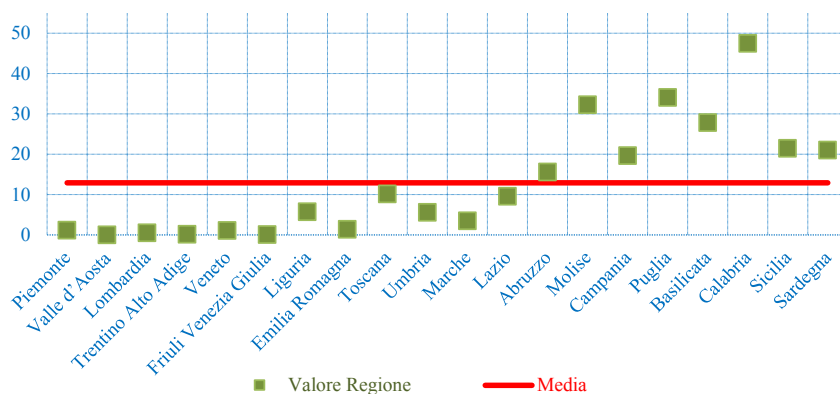
Figura 3.3: Interventi delle amministrazioni centrali. Agevolazioni concesse per l'obiettivo "Internazionalizzazione" 2011-2016 (valori % sul totale degli incentivi)



Fonte: MISE

Le linee di tendenza tracciate con riguardo all'obiettivo "Internazionalizzazione" si modificano in modo consistente laddove si passi ad analizzare la distribuzione delle concessioni per l'obiettivo "Nuova imprenditorialità" (Figura 3.4). In questo caso, le Regioni del Mezzogiorno mostrano percentuali di incidenza delle agevolazioni concesse superiori al valore medio nazionale (12,9%): il valore percentuale più elevato per il perseguimento di tale finalità si registra in Calabria (47,5%). Per contro, come prevedibile, le imprese localizzate nelle Regioni del Centro e del Nord risultano al di sotto della media.

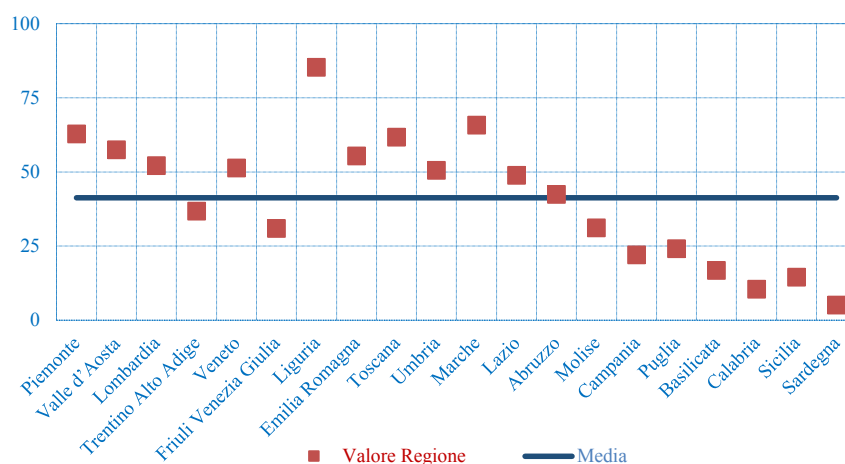
Figura 3.4: Interventi delle amministrazioni centrali. Agevolazioni concesse per l'obiettivo "Nuova imprenditorialità" 2011-2016 (valori percentuali sul totale degli incentivi)



Fonte: MISE

Le agevolazioni concesse per “R&S&P”, sotto il profilo della distribuzione territoriale, registrano una media nazionale più elevata rispetto ai precedenti obiettivi, sintomatica della ampiezza delle ricadute sull’intero territorio nazionale: la quota di destinazione media nazionale è pari al 41,3% (Figura 3.5).

Figura 3.5: Interventi delle amministrazioni centrali. Agevolazioni concesse per l’obiettivo “Ricerca e sviluppo e innovazione” 2011-2016 (valori percentuali sul totale degli incentivi)



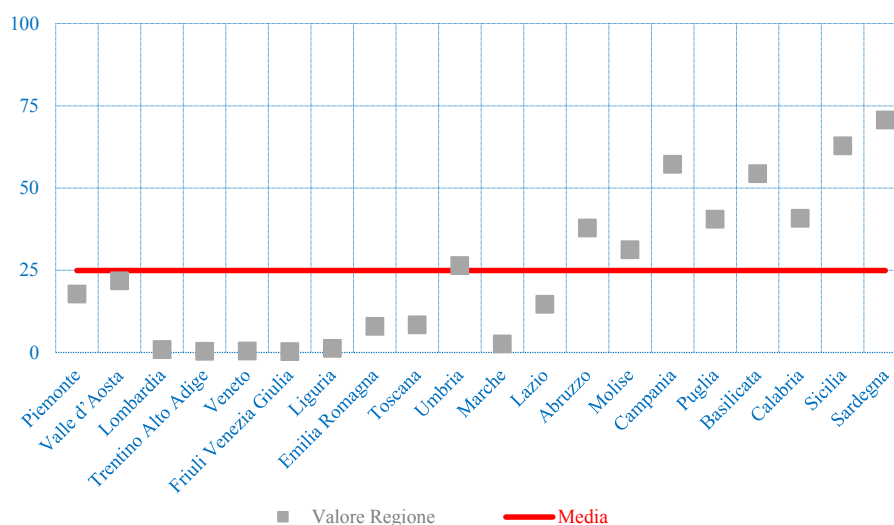
Fonte: MISE

L’analisi su base regionale mette in luce, seppur con una maggiore variabilità rispetto agli altri obiettivi, un’alta capacità di attrazione delle risorse decretate nell’area del Centro-Nord Italia. Tutte le regioni in questione presentano valori al di sopra della media, ad eccezione del Friuli Venezia Giulia (30,9%) e del Trentino Alto Adige (36,9%). Nell’ambito di queste Regioni, la Liguria presenta il dato più elevato (85,2%). Nel Mezzogiorno solo la Regione Abruzzo presenta un valore simile alla media nazionale. Tutte le altre Regioni del Sud Italia, invece, risultano ben al di sotto della media.

Volgendo, infine, l’attenzione sulle risorse concesse per il perseguimento dell’obiettivo “Sviluppo produttivo e territoriale”, sotto il profilo della distribuzione regionale, la media nazionale è pari al 24,9% (Figura 3.6). Tale livello è superato quasi esclusivamente dal tessuto produttivo del Mezzogiorno. Nello specifico, infatti, le Regioni del Centro-Nord presentano livelli percentuali sensibilmente inferiori alla media; i valori riferibili alle Regioni meridionali, si attestano invece ampiamente al di sopra (i.e. Sardegna 70,7% e Sicilia 62,9%).

Tale fenomeno non deve considerarsi anomalo alla luce delle peculiari finalità di questi tipi d'interventi volti a stimolare gli investimenti, la creazione di posti di lavoro e l'insediamento di nuovi stabilimenti nelle aree geografiche più svantaggiate.

Figura 3.6: Interventi delle amministrazioni centrali. Agevolazioni concesse per l'obiettivo "Sviluppo produttivo e territoriale" 2011-2016 (valori percentuali sul totale degli incentivi)



Fonte: MISE

Nel complesso, l'illustrazione grafica offerta (Figure da 3.3 a 3.6) consente di osservare una scarsa concentrazione intorno alle rispettive medie nazionali per singolo obiettivo, il che denota una significativa diversità nella capacità di orientare le risorse decretate attraverso gli interventi agevolativi in funzione degli obiettivi perseguiti.

3.2.4. Interventi delle amministrazioni centrali per classe dimensionale e obiettivi orizzontali di politica industriale

La distribuzione delle agevolazioni per classe dimensionale di beneficiari, *Piccola e media impresa* (PMI) e *Grande impresa* (GI), rappresenta un ulteriore profilo per comprendere le caratteristiche di fondo del sistema italiano di sostegno alle attività economiche e produttive.

L'ultimo anno di rilevazione (2016) mostra che, le PMI hanno beneficiato delle agevolazioni concesse in misura superiore con una quota del 53% circa del totale decretato (Tabella 3.7).

Da un'analisi della distribuzione per obiettivi orizzontali di politica industriale nel 2016, emerge inoltre un cospicuo orientamento attraverso il sostegno delle PMI delle risorse decretate verso la promozione “*Sviluppo produttivo e territoriale*”. Queste risultano beneficiarie di circa il 64,5% del totale agevolazioni concesse per l'obiettivo in parola. Dal lato delle Grandi Imprese, invece, si può notare una più significativa concentrazione di risorse concesse per l'obiettivo della promozione delle attività di “R&S&I”: la quota distributiva delle agevolazioni concesse per questo obiettivo alla categoria della GI è pari al 71%.

Sul fronte della spesa erogata (Tabella 3.7), il quadro relativo al 2016 fa osservare una distribuzione che non rispecchia totalmente quanto descritto per le concessioni. Con riguardo alle erogazioni per la promozione di “R&S&I”, nonostante venga confermato il maggiore orientamento alle GI, i valori espressi dalle due categorie di impresa sono maggiormente allineati. Sul fronte, invece, dell'obiettivo “*Sviluppo produttivo e territoriale*” è la GI a prevalere, seppur di poco, sulle agevolazioni erogate.

Tabella 3.7: Interventi delle amministrazioni centrali. Agevolazioni concesse/erogate per obiettivo e classe dimensionale, anno 2016 (milioni di euro)

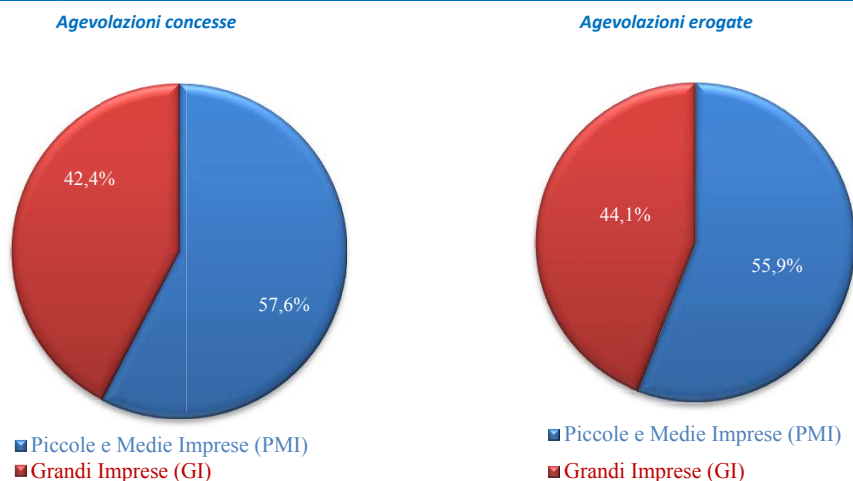
Agevolazioni concesse	PMI	%	GI	%	Totale	%
R&S&I	165,58	15,91	419,97	47,29	585,54	30,36
Internazionalizzazione	71,38	6,86	214,42	24,15	285,79	14,82
Nuova imprenditorialità	135,40	13,01	0,00	0,00	135,40	7,02
Sviluppo produttivo e territoriale	457,86	43,99	251,03	28,27	708,89	36,75
Altro	210,68	20,24	2,61	0,29	213,29	11,06
Totale	1.040,90	100,00	888,02	100,00	1.928,91	100,00
Agevolazioni erogate						
R&S&I	223,45	36,92	356,45	60,50	579,90	48,55
Internazionalizzazione	38,43	6,35	19,75	3,35	58,17	4,87
Nuova imprenditorialità	75,57	12,49	0,00	0,00	75,57	6,33
Sviluppo produttivo e territoriale	193,89	32,04	212,94	36,14	406,83	34,06
Altro	73,91	12,21	0,00	0,00	73,91	6,19
Totale	605,25	100,00	589,14	100,00	1.194,38	100,00

Fonte: MISE

Analizzando la ripartizione delle agevolazioni per classi dimensionali di imprese in ottica pluriennale (Figura 3.7), le PMI risultano beneficiarie complessivamente del 57,6% e 55,9%, rispettivamente, del totale concesso e erogato. Tale risultato appare determinato dalle caratteristiche peculiari del tessuto produttivo italiano (i.e. maggiore rappresentatività delle imprese di dimensioni piccole e medie).

Alla luce di quanto osservato nel periodo esteso 2011-2016, i risultati operativi dell'ultimo anno di rilevazione mostrano una distribuzione più equilibrata delle risorse decretate e concesse tra le due categorie di impresa.

Figura 3.7: Interventi delle amministrazioni centrali. Agevolazioni per classi dimensionali in milioni di euro (valori cumulati 2011-2016)



Fonte: MISE

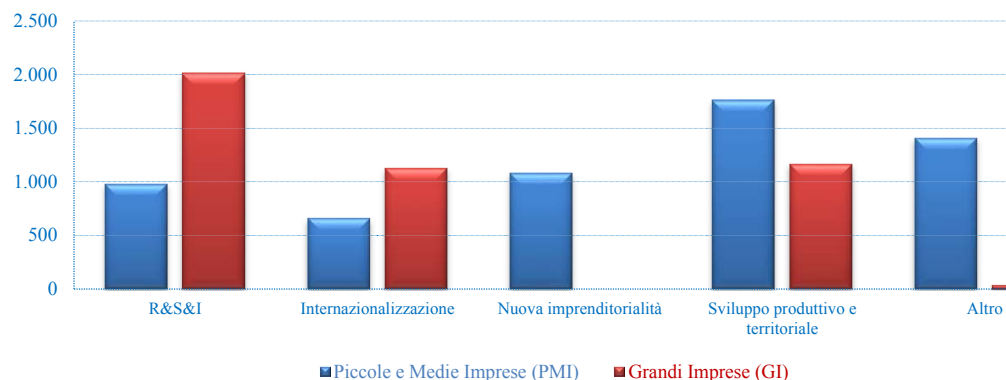
In ottica pluriennale (Tabella 3.8 e Figura 3.8), è possibile constatare che le GI riescono ad assorbire la quota prevalente di risorse decretate attraverso l'operatività di strumenti volti a promuovere *R&S&I* (2 miliardi di euro circa) e “*Internazionalizzazione*” (1,1 miliardi di euro circa).

Tabella 3.8: Interventi delle amministrazioni centrali. Agevolazioni concesse per obiettivo e classe dimensionale nel periodo 2011-2016 (milioni di euro)

	PMI	%	GI	%	Totale	%
R&S&I	976,49	16,59	2.015,20	46,44	2.991,68	29,26
Internazionalizzazione	658,074	11,18	1.124,92	25,93	1.783,00	17,44
Nuova imprenditorialità	1.079,79	18,35	0,00	0,00	1.079,79	10,56
Sviluppo produttivo e territoriale	1.765,25	30,00	1163,072	26,80	2.928,32	28,64
Altro	1.405,24	23,88	35,947	0,83	1.441,19	14,10
Totale	5.884,84	100	4.339,14	100	10.223,98	100

Fonte: MISE

Le PMI risultano, invece, beneficiarie dell'intero ammontare di *agevolazioni concesse* per “*Nuova imprenditorialità*” (quasi 1,1 miliardi di euro) e della quota prevalente delle concessioni dedicate a “*Sviluppo produttivo e territoriale*” (oltre 1,7 miliardi di euro).

Figura 3.8: Interventi delle amministrazioni centrali. Agevolazioni concesse per obiettivo e classe dimensionale nel periodo 2011-2016 (milioni di euro)

Fonte: MISE

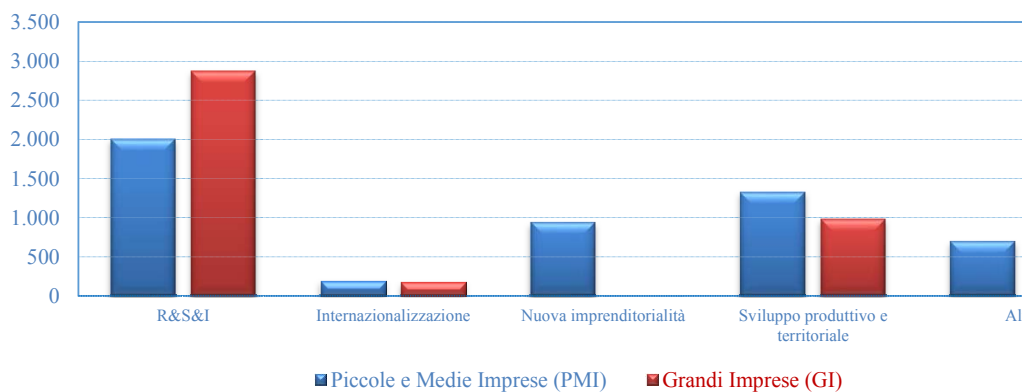
Sul fronte delle *agevolazioni erogate*, il quadro complessivo (Tabella 3.9 e Figura 3.9) conferma la prevalenza nella capacità delle PMI di beneficiare delle risorse movimentate per “*Nuova imprenditorialità*” (quasi 1 miliardo di euro) e “*Sviluppo produttivo e territoriale*” (1,3 miliardi di euro); le GI risultano beneficiare maggiormente delle erogazioni per “*R&S&I*”. Sull’obiettivo “*Internazionalizzazione*” si assiste ad un sostanziale allineamento tra la quota di cui risultano beneficiarie le PMI e le GI.

Tabella 3.9: Interventi delle amministrazioni centrali. Agevolazioni erogate per obiettivo e classe dimensionale nel periodo 2011-2016 (milioni di euro)

	PMI	%	GI	%	Totale	%
R&S&I	2.008,15	38,97	2.876,36	70,68	4.884,50	52,96
Internazionalizzazione	185,888	3,61	173,953	4,27	359,84	3,90
Nuova imprenditorialità	937,32	18,19	0,00	0,00	937,32	10,16
Sviluppo produttivo e territoriale	1.328,19	25,78	982,331	24,14	2.310,52	25,05
Altro	693,398	13,46	36,842	0,91	730,24	7,92
Totale	5.152,94	100	4.069,48	100	9.222,43	100

Fonte: MISE

Figura 3.9: Interventi delle amministrazioni centrali. Agevolazioni erogate per dimensione di impresa e obiettivi orizzontali di politica industriale in milioni di euro (2011-2016)



Fonte: MISE

3.2.5. Interventi delle amministrazioni centrali per tipologia di agevolazione²⁹

Nell'analizzare le caratteristiche degli interventi agevolativi, l'analisi dei flussi delle risorse decretate e erogate è integrata da una descrizione delle tipologie di agevolazioni utilizzate. Premesso che non esiste una sola tipologia di agevolazione efficiente, ma che piuttosto essa debba essere graduata dal *policy maker* in funzione degli obiettivi intrinseci a ciascun strumento – ovvero, *one type doesn't fit all* - appare evidente che, la natura delle agevolazioni influisce sulla tipologia di procedura amministrativa, sull'intensità del beneficio effettivo determinato, sul rischio pubblico connesso al trasferimento.

Osservando la Tabella 3.10, nell'ultimo anno di rilevazione la distribuzione delle risorse concesse per tipologia di agevolazione mostra un aumento del “Contributo misto”. Tale tipologia di contributo, infatti, dopo la forte contrazione subita nel 2015, fa osservare un incremento del 59% nell'ultimo anno di rilevazione attestandosi a oltre 1,1 miliardi di euro. Di rilievo appare anche l'incremento del “Contributo in c/capitale c/impianti” che passa da poco più di 300 milioni di euro a quasi 470 milioni di euro.

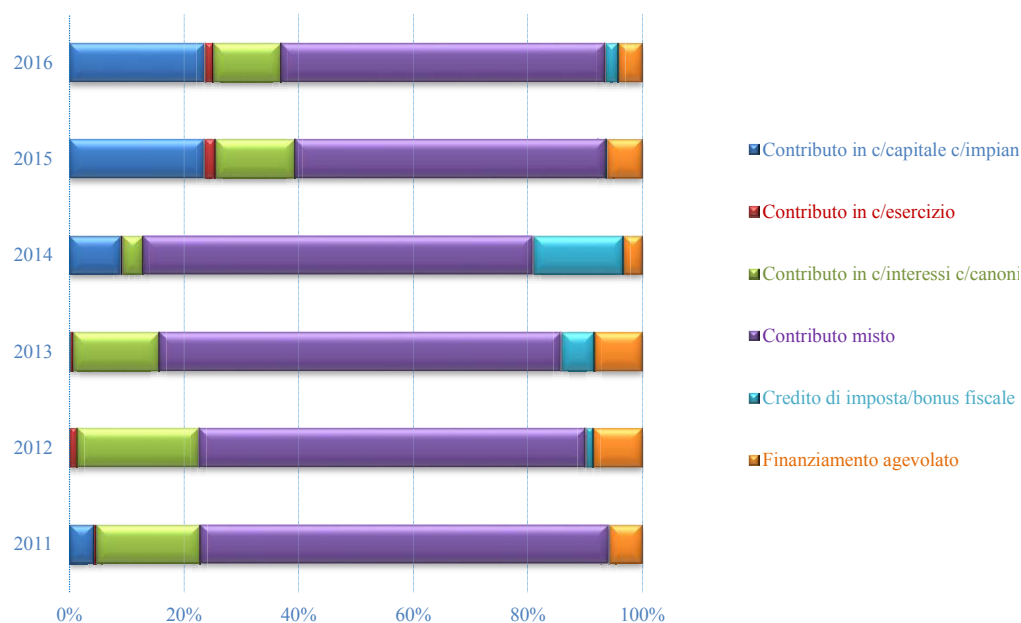
²⁹ Per la definizione delle singole tipologie di agevolazione cfr. “Perimetro dell'indagine e nota metodologica”.

Tabella 3.10: Interventi delle amministrazioni centrali per tipologia. Agevolazioni concesse per tipologia in milioni di euro (2011-2016)

	2011	2012	2013	2014	2015	2016
Contributo in c/capitale c/impianti	68,70	0,00	2,84	303,04	306,46	469,75q
Contributo in c/esercizio	4,82	17,43	6,77	4,32	24,94	28,77
Contributo in c/interessi c/canoni	295,46	274,31	263,02	122,62	181,49	235,23
Contributo misto	1.152,87	871,37	1.224,78	2.292,51	708,42	1.126,94
Credito di imposta/bonus fiscale	0,90	17,34	100,45	529,52	1,67	45,35
Finanziamento agevolato	93,80	110,18	145,68	111,51	80,66	83,80
Totale	1.616,54	1.290,64	1.743,52	3.363,51	1.303,65	1.989,84

Fonte: MISE

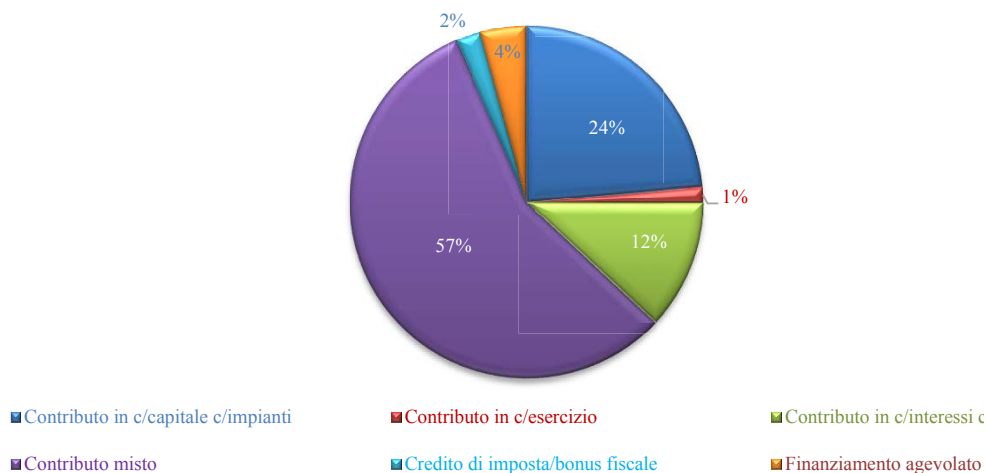
Il “Contributo in c/esercizio” resta marginale anche nell’ultimo anno di rilevazione; nonostante questa annotazione, tuttavia, nel 2015 tale tipologia presenta il valore più alto rispetto all’intero arco temporale considerato.

Figura 3.10: Interventi delle amministrazioni centrali per tipologia. Agevolazioni concesse per tipologia di intervento in valori percentuali (2011-2016)

Fonte: MISE

Quanto rappresentato è ancor più evidente osservando la Figura 3.10. Il “Contributo misto” risulta prevalere sulle altre tipologie agevolative lungo tutto l’arco temporale osservato e nel 2016 costituisce il 57% delle agevolazioni concesse totali (Figura 3.11).

Figura 3.11: Interventi delle amministrazioni centrali per tipologia. Agevolazioni concesse per tipologia di intervento in valori percentuali, anno 2016



Fonte: MISE

3.2.6. Interventi delle amministrazioni centrali per strumenti normativi

La presente sezione è diretta a fornire uno spaccato sulla rilevanza dei principali strumenti normativi che caratterizzano l'universo degli strumenti posti in essere a livello di amministrazione centrale.

La Tabella 3.11 fornisce, con riferimento al 2016, un elenco degli interventi promossi dalle amministrazioni centrali che hanno registrato volumi di concessioni superiori a 50 milioni di euro)³⁰.

In termini di operatività, sul fronte delle concessioni appare di rilievo considerare i “*Contratti di Sviluppo*” (Decreto legge n. 69/2013, art. 2) che rappresentano un intervento a sostegno dello sviluppo di grandi progetti strategici di investimento al fine di favorire l'attrazione di investimenti anche esteri e il rafforzamento della struttura produttiva del Paese. In termini di operatività, infatti, nell'ultimo anno di rilevazione i *Contratti di Sviluppo* hanno concesso complessivamente 492 milioni di euro e rappresenta lo strumento che ha determinato il maggiore impatto dal punto di vista delle risorse impegnate.

Di rilievo risultano anche le risorse concesse con gli interventi a valere sul *Fondo per la Crescita Sostenibile* (429 milioni di euro), il *Finanziamento del credito all'esportazione* (229 milioni di euro circa) e l'intervento a favore degli investimenti in beni strumentali,

³⁰ Appartengono alla categoria “Altro” tutti gli interventi delle amministrazioni centrali il cui ammontare di agevolazioni concesse nel 2016 è inferiore a 50 milioni di euro.

denominato “Nuova Sabatini” (200 milioni di euro circa). Questi interventi da soli rappresentano oltre il 68% del totale delle agevolazioni concesse.

Tabella 3.11: Interventi delle amministrazioni centrali. Agevolazioni concesse nel 2016. Dettaglio per singolo strumento (milioni di euro)

Riferimento normativo	Agevolazioni concesse	% sul totale interventi	% cumulata
<i>D.M. 24/09/2010 e ss. integrazioni e modifiche – Contratti di Sviluppo</i>	491,96	24,72	24,72
<i>D.L. 83/2012 art. 23 - D. Interm. 08/03/2013 - Fondo per la Crescita Sostenibile (FCS)</i>	429,08	21,56	46,29
<i>D.Lgs. 143/98 art. 14 – Finanziamento del credito all'esportazione</i>	229,16	11,52	57,80
<i>D. Interm. 27/11/2013 – Beni strumentali – “Nuova Sabatini”</i>	200,57	10,08	67,88
<i>D.Lgs. 9 aprile 2008 n. 81- art.11 co.5 - Bando ISI</i>	169,19	8,50	76,39
<i>D. Lgs 185/2000 Titolo II – Incentivi in favore dell'autoimpiego</i>	135,40	6,80	83,19
<i>Legge n. 190/2014- art.1 co.357</i>	100,00	5,03	88,22
<i>L. 133/2008 art. 6 co. 2 lett. a) – Simest S.p.a.</i>	83,80	4,21	92,43
<i>Altro</i>	150,69	7,57	100
Totale	1.989,84	100	-

Fonte: MISE

Complessivamente, nel 2016, quindi, una quota pari a circa il 92% delle concessioni complessive è concentrata in soli n. 8 interventi agevolativi. Tale concentrazione di risorse testimonia la realizzazione di uno dei punti fondamentali alla base del riordino avvenuto con il D.L. 83/12: focalizzazione delle risorse e ridotta frammentazione.

Con riferimento alla spesa erogata nel 2016 (Tabella 3.12), è possibile riscontare una minore concentrazione delle risorse rispetto a quanto osservato per le agevolazioni concesse. Anche in questo caso la Tabella riporta il dettaglio degli interventi di sostegno alle imprese che hanno determinato nel 2016 il superamento, in termini di agevolazioni erogate, di 50 milioni di euro; tutti gli altri interventi sono riportati cumulativamente nella categoria “altro”.

Le maggiori erogazioni provengono nel 2016 dai “Contratti di Sviluppo” (252 milioni di euro), dagli interventi a favore del settore aeronautico (205 milioni di euro) e dagli interventi a favore della R&S&I di cui alla legge 46/82 (163 milioni di euro circa).

Tabella 3.12: Interventi delle amministrazioni centrali. Agevolazioni erogate nel 2016. Dettaglio per singolo strumento (milioni di euro)

Riferimento normativo	Agevolazioni erogate	% sul totale interventi	% cumulata
<i>D.M. 24/09/2010 e ss. integrazioni e modifiche – Contratti di Sviluppo</i>	251,948	20,24	20,24
<i>L. 808/85 + altre leggi - Interventi a favore del settore aeronautico</i>	205,366	16,50	36,73
<i>Legge n. 46/82 - art. 14,19</i>	162,693	13,07	49,80
<i>D.M.(MIUR) 593/00 art. 12, 13 – Sostegno alla ricerca scientifica e tecnologica, per la diffusione delle tecnologie, per la mobilità dei ricercatori (D.Lgs. 297/99)</i>	67,849	5,45	55,25
<i>D.Lgs 185/2000 Titolo II – Incentivi in favore dell'autoimpiego</i>	63,773	5,12	60,38
<i>Altro</i>	493,281	39,62	100
Totale	1.244,91	100	-

Fonte: MISE

Relativamente all'intero periodo di monitoraggio (Tabella 3.13), si può osservare che oltre il 54% delle *agevolazioni concesse* si concentra su soli n. 5 strumenti agevolativi. In questo caso la Tabella 3.13 riporta il dettaglio degli interventi i cui importi di agevolazioni concesse hanno superato o eguagliato i 100 milioni di euro.

Tabella 3.13: Interventi delle amministrazioni centrali. Agevolazioni concesse nel periodo 2011-2016. Dettaglio per singolo strumento (milioni di euro)

Riferimento normativo	Agevolazioni concesse	% sul totale interventi	% Cumulata
<i>L. 46/82 – Fondo speciale rotativo per l’Innovazione Tecnologica (FIT) – ora FCS</i>	1.681,19	14,87	14,87
<i>D.M. 24/09/2010 e ss. integrazioni e modifiche – Contratti di Sviluppo</i>	1.641,61	14,52	29,39
<i>D.Lgs. 143/98 art. 14 – Finanziamento del credito all’esportazione</i>	1.148,29	10,15	39,54
<i>D. Lgs 185/2000 Titolo II – Incentivi in favore dell’autoimpiego</i>	971,16	8,59	48,13
<i>D.M.(MIUR) 593/00 art. 12, 13 – Sostegno alla ricerca scientifica e tecnologica, per la diffusione delle tecnologie, per la mobilità dei ricercatori (D.Lgs. 297/99)</i>	679,633	6,01	54,14
<i>D.L. 83/2012 art. 23 - D.Interm. 08/03/2013 - Fondo per la Crescita Sostenibile (FCS)</i>	619,142	5,48	59,61
<i>L. 133/2008 art. 6 co. 2 lett. a) – Simest S.p.a.</i>	615,862	5,45	65,06
<i>D.Lgs. 9 aprile 2008 n. 81- art.11 co.5 - Bando ISI</i>	589,098	5,21	70,27
<i>Legge n. 296/06 - finanziamento di Progetti di Innovazione Industriale nel settore dell’efficienza energetica, mobilità sostenibile e del Made in Italy (Industria 2015)</i>	518,42	4,58	74,86
<i>Legge n. 808/85 + altre leggi - Interventi a favore del settore aeronautico</i>	399,8	3,54	78,39
<i>D. Interm. 27/11/2013 – Beni strumentali – “Nuova Sabatini”</i>	367,117	3,25	81,64
<i>DM 6/08/2010 - Agevolazioni a favore dello sviluppo di energie rinnovabili, risparmio energetico nell’edilizia</i>	357,197	3,16	84,80
<i>D.M. 29 luglio 2013 –Investimenti innovativi</i>	341,348	3,02	87,82
<i>D.M. 6/03/2013 e ss. integrazioni e modifiche Start up innovative (Smart&Start)</i>	213,019	1,88	89,70
<i>Legge n. 80/2006 art. 34 octies - interventi in materia di investimenti navali</i>	137,186	1,21	90,91
<i>D.M.(MIUR) 593/00 art. 12, 13 – Sostegno alla ricerca scientifica e tecnologica, per la diffusione delle tecnologie, per la mobilità dei ricercatori (D.Lgs. 297/99)</i>	122,761	1,09	92,00
<i>Legge n. 190/2014- art.1 co.357</i>	100	0,88	92,88
<i>Altro</i>	804,869	7,12	100,00
Totale	11.307,70	100,00	-

Fonte: MISE

La quota più significativa (Tabella 3.13), anche in ottica pluriennale, si concentra sul “Fondo speciale rotativo per l’Innovazione Tecnologica (FIT)” (ora, Fondo Crescita Sostenibile - FCS), che ha mobilitato quasi il 15% delle risorse complessive; seguono i *Contratti di Sviluppo* con una incidenza di oltre il 14,5%.

Sul fronte delle erogazioni, sempre in riferimento al periodo 2011-2016, emerge che il 60% circa delle risorse è concentrato in n. 6 strumenti agevolativi (Tabella 3.14).

Tabella 3.14: Interventi delle amministrazioni centrali. Agevolazioni erogate nel periodo 2011-2016. Dettaglio per singolo strumento (milioni di euro)

Riferimento normativo	Agevolazioni erogate	% sul totale interventi	% Cumulata
<i>L. 808/85 + altre leggi - Interventi a favore del settore aeronautico</i>	1.659,07	15,80	15,80
<i>L. 46/82 art 14, 19 – Fondo speciale rotativo per l’Innovazione Tecnologica (FIT) – ora FCS</i>	1.451,86	13,83	29,63
<i>D.M.(MIUR) 593/00 art. 12, 13 – Sostegno alla ricerca scientifica e tecnologica, per la diffusione delle tecnologie, per la mobilità dei ricercatori (D.Lgs. 297/99)</i>	1.041,94	9,92	39,55
<i>D. Lgs 185/2000 Titolo II – Incentivi in favore dell’autoimpiego</i>	841,87	8,02	47,57
<i>D.Lgs. 143/98 art 14 – Finanziamento dei credito all’esportazione</i>	773,03	7,36	54,93
<i>L. 662/ 1996 art. 2, c. 203, let. e) - Contratti di Programma</i>	534,61	5,09	60,02
<i>L. 488/92 art. 1 co. 2 – Programmi di investimento al settore Industria</i>	462,45	4,40	64,43
<i>D.M. 24/09/2010 e ss. integrazioni e modifiche - Contratti di Sviluppo</i>	451,67	4,30	68,73
<i>D.M.(MIUR) 593/00 art. 5, 6, 9, 10, 11</i>	334,25	3,18	71,91
<i>D.Lgs. 9 aprile 2008 n. 81- art.11 co.5 - Bando ISI</i>	284,87	2,71	74,63
<i>Legge n. 296/06 - finanziamento di Progetti di Innovazione Industriale nel settore dell’efficienza energetica, mobilità sostenibile e del Made in Italy</i>	261,07	2,49	77,11
<i>Legge 133/2008 art. 6, c. 2, let. a) - Sostegno all’internazionalizzazione delle imprese</i>	251,20	2,39	79,50
<i>L. 296/2006 art. 1 co. 341 – D.M. 10 aprile 2013 – Zone Franche Urbane (ZFU)</i>	227,23	2,16	81,67
<i>D.M. 29/07/2013 - Investimenti innovativi</i>	206,06	1,96	83,63
<i>L. 488/92 Turismo</i>	181,81	1,73	85,36
<i>L. 296/2006 art. 1 co. 271-279</i>	179,43	1,71	87,07
<i>DM 6/08/2010 - Agevolazioni a favore dello sviluppo di energie rinnovabili, risparmio energetico nell’edilizia</i>	177,84	1,69	88,77
<i>PON 2000-2006 "Sviluppo imprenditoriale locale" - Misura 2.1.a</i>	168,35	1,60	90,37
<i>L. n. 80/2006 art. 34 octies - interventi in materia di investimenti navali</i>	136,57	1,30	91,67
<i>L. 662/ 1996 art. 2</i>	118,59	1,13	92,80
<i>Altro</i>	756,086	7,20	100,00
Totale	10.499,86	100,00	-

Fonte: MISE

Dal dettaglio per strumento normativo emerge che, l’intervento “L. 808/85 + altre leggi” da solo assorbe quasi il 16% delle erogazioni.

CAPITOLO IV

INTERVENTI NAZIONALI: IL FONDO DI GARANZIA

SOMMARIO: 4.1. INTRODUZIONE; 4.2. LE PRINCIPALI NOVITÀ NORMATIVE; 4.3. L'OPERATIVITÀ DEL FONDO E CONSIDERAZIONI SULL'EFFICACIA DELLO STRUMENTO; FOCUS: IL MERCATO DEL CREDITO E IL FONDO DI GARANZIA; 4.4. LA DINAMICA DELLE DOMANDE ACCOLTE, DELLE GARANZIE CONCESSE E DEL FINANZIAMENTO GARANTITO; 4.5. LE GARANZIE CONCESSE PER TIPOLOGIA DI FINALITÀ; 4.6. LA DISTRIBUZIONE DELLE RICHIESTE ACCOLTE E DEI FINANZIAMENTI PER CLASSE DIMENSIONALE DELLE IMPRESE; FOCUS: IL FONDO, LE NUOVE IMPRESE E LE STARTUP INNOVATIVE; 4.7. LA DISTRIBUZIONE DELLE RICHIESTE ACCOLTE E DEI FINANZIAMENTI PER SETTORE DI ATTIVITÀ ECONOMICA; 4.8. DISTRIBUZIONE TERRITORIALE DELL'ACCESSO ALLE DOMANDE ACCOLTE; FOCUS: ANALISI SULLA GARANZIA SU PORTAFOGLI E CONFRONTO CON L'OPERATIVITÀ ORDINARIA; 4.9 RISERVE E SEZIONI SPECIALI; 4.10. L'ANALISI DELLE OPERAZIONI IN SOFFERENZA.

4. INTERVENTI NAZIONALI: IL FONDO DI GARANZIA

4.1. Introduzione

Il Fondo centrale di Garanzia per le PMI rappresenta uno dei più rilevanti strumenti agevolativi di sostegno al tessuto produttivo ed economico del Paese, sia per la dimensione operativa che per la rilevanza degli obiettivi perseguiti. La centralità di questo strumento, infatti, è strettamente connessa all'obiettivo strategico prioritario di migliorare le condizioni di accesso al credito delle imprese. Tale esigenza nasce come contrasto al razionamento del credito, operato in modo endogeno dagli intermediari bancari, che ha rappresentato, a partire dalla crisi finanziaria del 2008, uno dei maggiori temi su cui indirizzare gli interventi di sostegno alle imprese, in particolar modo alle PMI. La difficoltà di poter accedere a nuove risorse di finanziamento per preservare la capacità dinamica nel tempo di fare impresa costituisce uno degli elementi più critici del contesto economico e produttivo in cui si trovano ad operare le PMI. Questa criticità tende ad acuirsi soprattutto se si considera la propensione prevalentemente banco-centrica del sistema economico italiano che rende, molto spesso, le imprese dipendenti dal finanziamento creditizio. Tale dipendenza contribuisce, unitamente ad altri fattori storici e di sistema, a limitare lo sviluppo di nuovi canali alternativi al credito bancario. La dipendenza "impresa-banca" deriva da alcuni fattori critici strutturali correlati al nostro tessuto produttivo: la tendenziale sottocapitalizzazione e la bassa capacità gestionale della struttura finanziaria d'impresa; l'elevato numero di PMI; la scarsa accessibilità a modalità di indebitamento e di copertura degli investimenti alternative rispetto all'indebitamento bancario; il depauperamento delle garanzie accessorie. Tali fattori contribuiscono, in modo diretto e indiretto, a propagare gli effetti negativi connessi alla riduzione del volume degli impieghi del sistema creditizio (razionamento del credito).

L'attuale contesto appare caratterizzato dal protrarsi di criticità nella gestione economico-finanziaria delle imprese, da una maggiore esposizione al rischio creditizio per via di una più marcata probabilità di insolvenza del debitore e, conseguentemente, da una minore capacità del sistema bancario di far fronte alle richieste di credito per pianificare nuovi investimenti.

Al fine di contrastare il razionamento del credito, negli ultimi anni è stata fortemente rafforzata l'attività di sostegno svolta dal Fondo di garanzia per le PMI. L'intervento, previsto dall'art. 2, comma 100, lettera a), della legge n. 662/96, ha subito, nel corso del

tempo, numerose integrazioni e modifiche per meglio adattare lo strumento alle mutate esigenze del tessuto produttivo (Cfr. par. 4.2).

Con riguardo alle principali regole di funzionamento del Fondo, lo strumento opera al fine di agevolare l'accesso al credito e lo sviluppo delle PMI attraverso la concessione di una garanzia pubblica a fronte di finanziamenti concessi dalle banche. La garanzia concessa consente, in presenza di condizioni prestabilite, di accedere più agevolmente al finanziamento bancario, rispetto alle normali condizioni di mercato, grazie alla traslazione (per la quota del prestito garantita dal Fondo) del rischio di insolvenza del prestatore dalla banca erogatrice del finanziamento al Fondo di garanzia e, per effetto della garanzia di ultima istanza dello Stato italiano sulle obbligazioni assunte dal Fondo in caso di eventuale esaurimento delle risorse del Fondo, allo Stato.

L'intervento agevolativo può avvenire sulla base di diverse modalità operative. Il Fondo, in primo luogo, può intervenire mediante garanzie concesse direttamente alle banche finanziatrici (*garanzia diretta*), ovvero, mediante controgaranzie a favore di confidi e altri fondi di garanzia, soggetti garanti di prima istanza delle banche finanziatrici (*controgaranzia*). Di rilevanza marginale, rispetto alla complessiva operatività del Fondo, infine, sono gli interventi di *cogaranzia*, ovvero delle garanzie rilasciate dal Fondo, in collaborazione con un confidi o con altro fondo di garanzia, in favore direttamente della banca finanziatrice.

Una PMI, con il ricorso al Fondo di garanzia, può accedere ai finanziamenti erogati dalle banche coprendo fino all'80% del finanziamento con la garanzia pubblica e non oltre 2.500.000,00 euro di importo garantito dal Fondo. Attraverso il Fondo, l'impresa può, dunque, accedere al credito – soprattutto grazie al minor assorbimento di capitale di vigilanza delle banche conseguente alla “ponderazione zero” delle operazioni garantite dal Fondo - a condizioni migliori, sia in termini di minori tassi di interesse applicati al finanziamento, che di maggior credito accordato. Inoltre, la garanzia del Fondo è rilasciata a costi decisamente contenuti e, per le imprese del Mezzogiorno, le imprese femminili e altre tipologie di beneficiari, a titolo completamente gratuito. Oltre alla modalità operativa ordinaria del Fondo, che prevede appunto il rilascio di garanzia per singoli finanziamenti, nel 2014, con Decreto del 24 aprile 2014 cosiddetto “*decreto portafogli*”, è stata introdotta una nuova modalità operativa per la concessione della garanzia su portafogli di finanziamenti. Attraverso la tecnica della cartolarizzazione virtuale (così detta *Tranched Cover*), la garanzia del Fondo interviene coprendo una quota

proporzionale del rischio sottostante ai portafogli di finanziamenti composti da istituti bancari (v. Focus: Garanzie su portafogli e gestione ordinaria).

4.2. Le principali novità normative

A partire dal 2011, il Fondo è stato oggetto di numerosi interventi normativi che hanno migliorato le modalità di funzionamento, esteso l'operatività anche a comparti produttivi originariamente non ammessi e ampliato i canali di finanziamento. In virtù dei positivi risultati fatti registrare dall'operatività dell'intervento e della crescente esperienza maturata negli anni, il Fondo è riuscito sempre a garantire il proprio sostegno alle imprese in un contesto economico, come quello degli ultimi anni, mutato e particolarmente vulnerabile sotto il profilo della produttività e degli investimenti. In termini più generali, l'andamento del ciclo economico ha determinato l'esigenza di rafforzare il Fondo da un punto di vista sia delle dotazioni finanziarie, con un piano pluriennale di rifinanziamento dell'intervento, che della percentuale di copertura del Fondo, attraverso un suo innalzamento, declinato in relazione alla tipologia di operazione garantita.

Nel periodo 2011-2014, il Fondo è stato oggetto di una serie di riforme normative³¹ tese all'ottimizzazione e al miglioramento del funzionamento dello strumento.

³¹ Le principali modifiche ed integrazioni normative che hanno interessato il Fondo nel periodo 2011-2014, possono essere così riassunte:

- con l'art. 39 del decreto-legge 6 dicembre 2011, n. 201, convertito, con modificazioni, con la Legge 22 dicembre 2011, n. 214 (Decreto Salva Italia), è stata prevista una nuova modalità operativa che consente al Fondo di concedere, a titolo oneroso, garanzie su portafogli di finanziamenti erogati da banche e intermediari finanziari a PMI. Tale disposizione è stata attuata con il Decreto interministeriale MiSE/MEF del 24 aprile 2013 che ha fissato le modalità operative della nuova linea di attività del Fondo approvate in seguito con Decreto ministeriale del MiSE 24 aprile 2014;
- l'art. 1 del Decreto-legge 21 giugno 2013 n. 69, convertito con modificazioni con la Legge 9 agosto 2013, n. 98 (Decreto del Fare), ha stabilito specifiche disposizioni finalizzate all'ulteriore potenziamento degli interventi del Fondo, che hanno trovato attuazione con il Decreto ministeriale del MiSE 27 dicembre 2013. Le principali novità hanno riguardato: l'adeguamento dei criteri di valutazione economico-finanziaria delle imprese, la limitazione degli interventi del Fondo al rilascio di garanzie esclusivamente per operazioni finanziarie non ancora deliberate, la semplificazione delle modalità di presentazione delle richieste e l'estensione della garanzia del Fondo anche ai professionisti iscritti in ordini o associazioni professionali;
- con l'art. 12 del D.L. 23 dicembre 2013, n. 145, convertito con modificazioni dalla Legge 21 febbraio 2014, n. 9 (Decreto Destinazione Italia), sono stati ampliati i canali di finanziamento per le PMI al fine di rendere maggiormente appetibili per gli investitori istituzionali i titoli di debito emessi dalle imprese di minore dimensione; in particolare il rilascio della garanzia del Fondo in favore di Società di Gestione del Risparmio (SGR - Art. 12, comma 6-bis, del Decreto del Fare) che sottoscrivono obbligazioni o cambiali finanziarie di cui all'articolo 32 del Decreto Legge n.83/2012 (minibond) emessi da piccole e medie imprese. Le modalità di concessione della garanzia, i criteri di selezione e l'ammontare massimo delle disponibilità finanziarie dell'intervento in questione sono stati definiti con il decreto interministeriale MiSE/MEF del 5 giugno 2014;
- Con la Legge 27 dicembre 2013, n. 147 (Legge di Stabilità per il 2014) è stata istituita la sezione Progetti di ricerca e innovazione, con una dotazione finanziaria di euro 100 milioni a valere sul medesimo Fondo. Tale Sezione è destinata alla concessione, a titolo oneroso, di garanzie a copertura delle prime perdite su portafogli, per un ammontare minimo complessivo pari a euro 500 milioni, su finanziamenti concessi

Più di recente, nel corso del 2015, si è assistito all'attuazione di una rilevante novità normativa, disposta dall'articolo 2, comma 6 del Decreto-legge n. 69 del 2013³², che ha previsto, ai fini del rilascio della garanzia del Fondo sui cosiddetti “*finanziamenti nuova Sabatini*” (ai sensi del medesimo articolo 2, D.L. 69/2013), un nuovo modello di valutazione del merito creditizio basato sulla *probabilità di default*, in sostituzione dell'attuale sistema di *credit scoring*. Lo stesso comma della sopraindicata legge ha, inoltre, previsto l'estensione del nuovo modello di valutazione a tutti gli altri interventi del Fondo di garanzia.

In conformità a quanto stabilito dalla previsione normativa, con Decreto interministeriale MiSE/MEF del 29 settembre 2015 sono state stabilite le nuove modalità di valutazione economico-finanziarie delle imprese per l'accesso alla garanzia. In particolare, il Decreto del 29 settembre 2015 ha fissato i principi operativi del nuovo modello di valutazione che fornisce una misura della probabilità di inadempimento del soggetto destinatario del *finanziamento nuova Sabatini* articolato in più classi di rischio, in funzione degli intervalli di valore della probabilità di inadempimento. Inoltre, per ciò che riguarda l'estensione delle predette modalità di accesso alla generalità degli interventi del Fondo, l'articolo 4 del Decreto interministeriale MiSE/MEF del 29 settembre 2015 ha rinviato ad un successivo decreto ministeriale la determinazione delle condizioni ed i termini per l'applicazione. Con questa riforma, dapprima per i *finanziamenti nuova sabatini*, in ottica introduttiva e sperimentale, e in seguito per la generale operatività, il Fondo valuterà le imprese attraverso le nuove procedure di ammissibilità portando molteplici vantaggi. Tra i più rilevanti possono essere menzionati i seguenti:

- l'allineamento con le procedure valutative (modelli di *rating*) utilizzate dagli operatori del mercato creditizio e finanziario;

dalla BEI direttamente. L'accordo quadro tra il MiSE, il MEF e la BEI è stato sottoscritto il 4 giugno 2014. Con decreto del MISE, di concerto con il MEF, sono definiti i criteri, le modalità di selezione e le caratteristiche dei progetti da includere nel portafoglio e le modalità operative per la concessione della predetta garanzia;

- con Decreto interministeriale MiSE/MEF del 26 giugno 2012 è stata istituita una sezione speciale a favore dell'imprenditoria femminile con una dotazione di 20 milioni di euro. Alla base dell'iniziativa vi è l'esigenza di aiutare le donne che, statisticamente, trovano ostacoli maggiori rispetto agli uomini nel reperimento di risorse;
- il Decreto ministeriale 24 dicembre 2014 ha stabilito, con riferimento agli interventi di garanzia del Fondo in favore del micro-credito destinati alla micro-imprenditorialità, le tipologie di operazioni ammissibili, le modalità di concessione della garanzia, i criteri di selezione delle operazioni, nonché la quota e l'ammontare massimo delle disponibilità finanziarie del Fondo da destinare alla copertura del rischio per le predette garanzie.

³² Sostituito dall'articolo 18, comma 9-bis, lettera a), del decreto-legge n. 91 del 2014.

- la possibilità di graduare la garanzia offerta in funzione della rischiosità del prenditore;
- un sostegno in misura maggiore per quelle imprese (comunque “sane”) più esposte al rischio di razionamento;
- la possibilità di effettuare accantonamenti adeguati in funzione della diversa rischiosità dell’impresa con una capacità più efficiente della gestione delle risorse grazie al “risparmio” di accantonamenti sulle operazioni con rating migliore;

Tra le ulteriori novità normative che hanno riguardato lo strumento nell’anno 2015 si segnalano le seguenti:

- il Decreto Legge del 5 gennaio 2015, n. 1³³ ha destinato le risorse del Fondo per favorire l’accesso al credito delle imprese fornitrici di società che gestiscono almeno uno stabilimento industriale di interesse strategico nazionale³⁴;
- il Decreto Legge 24 gennaio 2015, n. 3³⁵ ha ampliato i soggetti richiedenti la garanzia del Fondo con l’introduzione delle imprese di assicurazione, degli Organismi di Investimento Collettivo del Risparmio³⁶ e i soggetti beneficiari della garanzia alle PMI Innovative per le quali è prevista la gratuità dell’intervento;
- il Decreto interministeriale MiSE/MEF del 6 novembre 2015 - *Attuazione intervento Sezione speciale della banca Europea per gli Investimenti per progetti di ricerca e innovazione” del Fondo di garanzia per le Pmi*³⁷ ha approvato le disposizioni operative del Fondo di garanzia per il rilascio delle garanzie del Fondo per la predetta sezione;
- la *Legge di stabilità 2016*³⁸ ha stanziato risorse per la costituzione di un’apposita sezione per la concessione di garanzie in favore di imprese sequestrate o confiscate alla criminalità organizzata e in favore della sezione speciale per l’autotrasporto. La legge definisce inoltre il limite minimo di risorse da riservare alle imprese localizzate nelle regioni del Mezzogiorno.

Nel corso del 2016, in considerazione dei significativi risultati fatti registrare negli ultimi anni, il Decreto Legge del 22 ottobre 2016, n. 193 ha disposto l’incremento della

³³ Coordinato con la legge di conversione 4 marzo 2015, n. 20.

³⁴ Articolo 1 del decreto-legge 3 dicembre 2012, n. 207, convertito, con modificazioni, dalla legge 24 dicembre 2012, n. 231.

³⁵ Convertito con Legge del 24 marzo 2015, n. 33.

³⁶ Art.114, comma 2-bis del TUB.

³⁷ Decreto del Ministero dello Sviluppo Economico del 19 novembre 2015, pubblicato nella Gazzetta Ufficiale n. 286 del 09 dicembre 2015.

³⁸ Legge 28 dicembre 2015.

dotazione del Fondo di € 895 milioni con una previsione di ulteriori € 100 milioni a valere sul *Programma Operativo Nazionale “Imprese e competitività 2014-2020”* a titolarità del Ministero dello sviluppo economico.

Sempre nello stesso anno sono elencate di seguito le principali novità normative che hanno interessato l'intervento:

- il Decreto interministeriale MiSE/MEF del 23 marzo 2016 ha disciplinato i criteri e le modalità semplificati di accesso alla garanzia del Fondo per le PMI Innovative³⁹;
- il Decreto Legge 17 ottobre 2016, n. 189 - *“Interventi urgenti in favore delle popolazioni colpite dal sisma del 24 agosto 2016”* ha disposto l'intervento del Fondo a titolo gratuito e con priorità rispetto agli altri interventi in favore delle micro, piccole e medie imprese, ivi comprese quelle del settore agroalimentare, con sede o unità locali ubicate nei territori dei Comuni colpiti dal sisma;
- la Legge 14 novembre 2016, n. 220 - *“Disciplina del cinema e dell'audiovisivo”* ha previsto di emanare un decreto interministeriale MiSE/MEF per l'istituzione di una sezione speciale con contabilità separata del Fondo per sostenere la concessione di finanziamenti alle imprese per la realizzazione di prodotti audiovisivi e cinematografici;
- il Decreto interministeriale MiSE/MEF del 4 novembre 2016⁴⁰ ha stabilito i criteri e le modalità per la concessione di agevolazioni alle imprese confiscate o sequestrate alla criminalità organizzata, alle imprese acquirenti o affittuarie di imprese sequestrate o confiscate e alle cooperative assegnatarie o affittuarie di beni confiscati.

4.3. *L'operatività del Fondo e considerazioni sull'efficacia dello strumento*

Il monitoraggio condotto sul Fondo di garanzia per le PMI consente di metterne in luce la crescita operativa registrata in ottica pluriennale nel periodo 2010-2016. Nel periodo di monitoraggio, il Fondo ha accolto complessivamente n. 547.219 operazioni finanziarie che hanno determinato garanzie concesse pari a più di 50 miliardi di euro ed hanno attivato un volume di nuovi finanziamenti pari a quasi 81 miliardi di euro. Dal primo anno

³⁹ Articolo 4 del decreto legge 24 gennaio 2015, n. 3, convertito con modificazioni, dalla legge 24 marzo 2015, n. 33.

⁴⁰ Pubblicato sulla Gazzetta Ufficiale n. 297 del 21 dicembre 2016.

(2010) all'ultimo (2016) del periodo di monitoraggio il Fondo ha fatto registrare un aumento dei volumi di garanzie rilasciate pari a circa +123%.

Nell'ultimo anno di rilevazione, il numero delle domande accolte è stato pari a oltre n. 114.487, in aumento rispetto al precedente anno (+12% circa) e più che raddoppiato rispetto all'anno 2010 (+129% circa).

Nel periodo 2010-2016 la distribuzione del numero delle domande accolte per classe dimensionale mostra una sensibile prevalenza delle *microimprese* (n. 323.226) rispetto alle *piccole imprese* (n. 172.325) e *medie imprese* (n. 51.516).

Considerando i volumi complessivi delle garanzie rilasciate, complessivamente pari ad oltre 50 miliardi di euro, tuttavia, l'incidenza delle *piccole imprese* (per un importo pari a quasi 22 miliardi di euro) risulta superiore sia alle *medie* (quasi 16 miliardi di euro) che alle *microimprese* (circa 12,4 miliardi di euro).

Uno degli aspetti più rilevanti in ottica di sostegno alle PMI è costituito dal significativo numero di imprese ammesse alla garanzia del Fondo in assenza della presentazione di garanzie reali. La quasi totalità delle imprese accede, infatti, alla garanzia del Fondo senza prestare garanzie reali proprie sulla parte di finanziamento non coperta dal Fondo.

Laddove si consideri l'ambito di attività economica prevalente (codici Ateco 2007) degli operatori economici trattati dal Fondo, nel periodo di monitoraggio la maggiore concentrazione delle richieste accolte è rappresentata dal comparto *industriale* (oltre 241.206 richieste – pari a circa il 44% del totale), seguito dal *commercio* (n. 207.857 – 38%) e dal settore dei *servizi* (n. 97.380 – 17,5%).

A fronte della crescente operatività, il Fondo ha fatto registrare accantonamenti, a presidio dei rischi assunti attraverso le garanzie rilasciate, per un totale cumulato di circa 5,2 miliardi di euro. Solo con riferimento al 2016, in considerazione dell'ulteriore crescita operativa del Fondo, il livello di accantonamenti ha raggiunto, con un valore pari a circa 1,2 miliardi di euro, il suo valore massimo del periodo.

Questo dato mette in luce un'ulteriore importante caratteristica del Fondo. Osservando il rapporto tra le garanzie concesse e l'importo accantonato (dati aggregati del periodo 2010-2016), è possibile riscontrare un'elevata efficacia dello strumento con un effetto moltiplicatore di circa 9,6 volte l'ammontare delle risorse pubbliche accantonate; tale risultato appare ancora più evidente se si considera l'effetto moltiplicatore sui finanziamenti garantiti; in questo caso, infatti, lo strumento raggiunge un effetto leva pari a circa 15,5 volte la posta. Nel 2016, gli accantonamenti hanno determinato un

moltiplicatore sui finanziamenti garantiti pari a 13,6 volte (i.e. 1 euro accantonato ha determinato 13,6 euro di finanziamento).

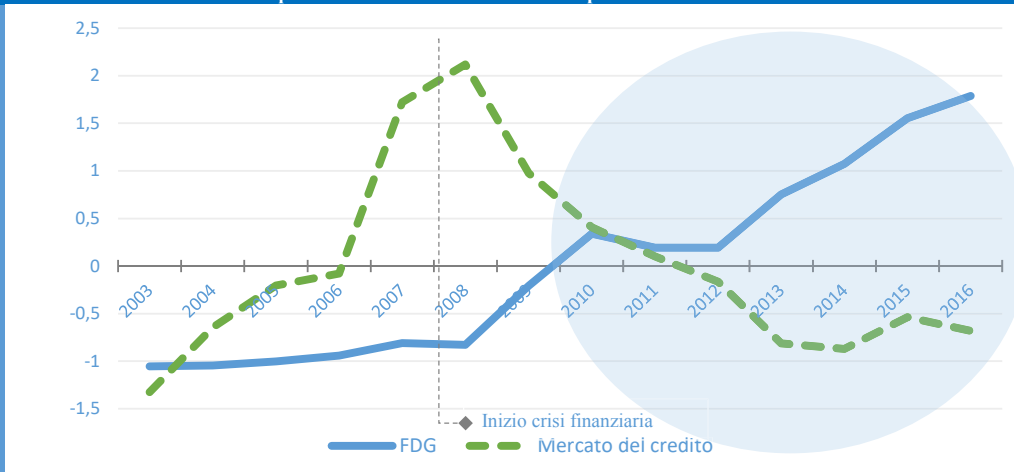
In un contesto in cui i *policy maker* approfondono uno sforzo sempre più forte nella direzione della razionalizzazione ed efficientamento della spesa pubblica, il Fondo di garanzia (con le sue caratteristiche di funzionamento, il basso impatto di finanza pubblica ed effetto leva) rappresenta uno strumento di primaria importanza per il sistema nazionale di sostegno al tessuto produttivo ed economico.

FOCUS: Il mercato del credito e il Fondo di garanzia

Nel corso degli ultimi anni, il prolungato periodo di recessione ha determinato una minore propensione degli intermediari finanziari a concedere credito alle imprese. L'accesso delle PMI al finanziamento bancario appare ancor oggi difficile per molte imprese e, conseguentemente, i volumi di credito sono ancora lontani dai livelli degli anni antecedenti la crisi. Nonostante la riduzione dei tassi degli ultimi anni, grazie agli interventi di politica monetaria della Banca Centrale Europea (BCE), gli istituti bancari attuano ancora oggi una politica di concessione del credito restrittiva e le imprese italiane si trovano nella condizione di dover contrarre o interrompere le attività di investimento. Proprio in questo attuale contesto, il Fondo di garanzia ha rappresentato la principale misura governativa contro il razionamento del credito alle PMI facendo registrare risultati in netta controtendenza rispetto ai volumi dei prestiti bancari sul mercato. La Figura⁴¹ 4.1 mostra il confronto tra gli andamenti (normalizzati) dei prestiti bancari alle imprese in Italia attraverso il mercato del credito e quelli del Fondo di garanzia nel periodo 2003 – 2016.

⁴¹ I valori del volume dei finanziamenti alle imprese non finanziarie (dati Banca d'Italia) e dei finanziamenti concessi dal Fondo di garanzia sono stati normalizzati per una migliore rappresentazione del confronto tra i due trend.

Figura 4.1: Confronto mercato del credito e Fondo di Garanzia: valori normalizzati del volume dei prestiti alle società non finanziarie e del volume dei prestiti concessi dal Fondo - Nuove Operazioni



Fonte: Elaborazione MISE dati Banca del Mezzogiorno-Medio Credito Centrale e Banca d'Italia - Base Informativa Pubblica

L'andamento dei volumi dei nuovi prestiti alle società non finanziarie nel periodo pre-crisi (2003-2008) è caratterizzato da una forte espansione. A partire dal 2009, invece, gli effetti e le ripercussioni della complessa crisi economico-finanziaria del 2007/2008 (i.e. mutui subprime e, successivamente nel 2011, crisi dei debiti sovrani) iniziano a dispiegarsi, determinando come risultato una drastica riduzione del flusso dei nuovi prestiti bancari (i.e. credit crunch).

Solo negli ultimi anni a partire dalla seconda metà del 2014 si è registrata una lieve risalita dei flussi dei prestiti che, tuttavia, restano però lontani dai livelli pre-crisi.

Volgendo l'attenzione all'andamento dei finanziamenti concessi negli anni dal Fondo di Garanzia, in figura si nota che la sua operatività tra il 2003 e il 2008, allorquando il mercato del credito registrava tassi di crescita dei volumi dei prestiti molto sostenuti, segnava al contrario tassi di crescita molto contenuti. Proprio a partire dal 2008, tuttavia, con il manifestarsi degli effetti della crisi sull'operatività degli intermediari finanziari e la repentina decrescita dei volumi dei prestiti del mercato ordinario, il Fondo registra una crescita molto sostenuta che va a consolidarsi durante tutto il periodo di crisi; con una più marcata accelerazione a partire dal 2012. Tale evoluzione costituisce lo specchio delle modifiche intervenute al meccanismo di funzionamento del Fondo attraverso il riconoscimento della garanzia di ultima istanza dello Stato italiano sulle obbligazioni assunte dal Fondo e l'Accordo di "Basilea 2"⁴², che ha consentito il riconoscimento della

⁴² Accordo di Basilea del 2006 - "Convergenza internazionale della misurazione del capitale e dei coefficienti patrimoniali".

così detta “ponderazione 0” sulla quota di finanziamento bancario assistita dalla garanzia del Fondo (Cfr. par. 4.1).

L’operatività del Fondo, pertanto, si colloca in netta controtendenza con i risultati fatti registrare dal mercato del credito nell’ultimo decennio. La concessione di nuovi finanziamenti garantiti dal Fondo, infatti, registrano un tasso di crescita dal 2008 al 2016 di circa il +620%.

Tale confronto mette in luce il ruolo anticiclico svolto dal Fondo. Nella fase espansiva del mercato del credito (2003-2008), infatti, seppur presente, il Fondo ha svolto un ruolo del tutto marginale e contenuto. Al contrario, nella fase recessiva (2009-2016), caratterizzata dalla presenza di un forte razionamento del credito operato dagli intermediari bancari (anche sugli operatori meritevoli di credito), il Fondo ha acquisito centralità attraverso la sua crescita esponenziale di operatività e ha svolto un ruolo correttivo (rimedio) rispetto alle disfunzioni/fallimenti del mercato del credito (i.e. razionamento del credito verso operatori meritevoli di credito - *credit crunch*).

4.4. La dinamica delle domande accolte, delle garanzie concesse e del finanziamento garantito

Una panoramica sui risultati operativi del Fondo di garanzia per le PMI può essere espressa attraverso l’osservazione degli andamenti del numero delle domande ammesse alla garanzia, degli importi del finanziamento garantito e dell’importo massimo garantito dal Fondo.

Il numero di domande accolte (*operazioni accolte*), in particolare, costituisce un parametro significativo per valutare la dimensione e la dinamica dei fabbisogni a cui lo strumento agevolativo risponde.

Nel corso del 2016 (Tabella 4.1) il numero delle domande accolte, pari a oltre n. 114.487, raggiunge il massimo rispetto all’intero periodo di osservazione. Rispetto al precedente anno, le domande accolte segnano un incremento di quasi il 12%.

La crescita di operatività dello strumento appare ancora più evidente se si confronta il volume delle domande accolte tra il 2010 e il 2016; in questo caso la variazione percentuale si attesta al +129%.

Con un totale di n. 547.219 operazioni accolte lungo l’intero periodo di riferimento, appare evidente la significativa dimensione operativa dello strumento.

Tabella 4.1: Operatività del Fondo 2010-2016 (milioni di euro)								
	2010	2011	2012	2013	2014	2015	2016	Totale
Operazioni accolte (n.)	50.069	55.200	61.412	77.229	86.228	102.594	114.487	547.219
Finanziamento garantito	9.058,83	8.328,19	8.143,41	10.751,30	12.855,97	14.984,65	16.666,36	80.788,69
Garanzia concessa	5.192,11	4.407,99	4.014,42	6.394,47	8.337,48	10.161,83	11.553,29	50.061,59
Importo accantonato	510,38	424,32	394,72	672,41	879,80	1.088,50	1.226,34	5.196,47

Fonte: Elaborazione MISE dati Banca del Mezzogiorno-Medio Credito Centrale

In ottica pluriennale e cumulata, il Fondo ha deliberato garanzie concesse per complessivi 50,06 miliardi di euro (11,5 miliardi di euro nel solo 2016, rappresentativo del 23,8% del totale, con un incremento del 13,7% rispetto al 2015) che hanno abilitato finanziamenti garantiti per quasi 81 miliardi di euro (16,7 miliardi di euro nel solo 2016, corrispondente al 20,63% del totale, con un incremento rispetto al 2016 del 11,2%). Per quanto riguarda le coperture del rischio delle operazioni garantite dal Fondo, l'importo complessivo accantonato si attesta a 5,2 miliardi di euro circa, di cui circa 1,2 miliardi di euro nell'ultimo anno di rilevazione.

Prendendo in esame i dati aggregati della serie storica, in relazione alla tipologia di garanzia concessa (Tabella 4.2), il numero delle richieste accolte è quasi interamente soddisfatto tramite operazioni di “Controgaranzia” e di “Garanzia diretta”. Su un totale di n. 547.219 richieste accolte nell'intero periodo, infatti, la modalità in *controgaranzia* assorbe circa il 55% (oltre 301.825 richieste accolte), mentre la residua parte è pressoché interamente accolta attraverso il rilascio di *garanzie dirette* (circa il 45% delle operazioni complessive).

Tabella 4.2: Dati di riepilogo delle richieste accolte (numero richieste e variazioni % rispetto all'anno precedente)								
	2010	2011	2012	2013	2014	2015	2016	Totale
Garanzia diretta	15.811	17.719	19.990	30.763	40.327	53.907	66.158	244.675
	-	12,07%	12,82%	53,89%	31,09%	33,67%	22,73%	-
Controgaranzia	34.201	37.465	41.307	46.296	45.778	48.564	48.214	301.825
	-	9,54%	10,25%	12,08%	-1,12%	6,09%	-0,72%	-
Cogaranzia	57	16	115	170	123	123	115	719
	-	-71,93%	618,75%	47,83%	-27,65%	0,00%	-6,50%	-
Totale operazioni accolte	50.069	55.200	61.412	77.229	86.228	102.594	114.487	547.219

Fonte: Elaborazione MISE dati Banca del Mezzogiorno-Medio Credito Centrale

Dall'analisi evolutiva dell'incidenza per tipologia di garanzia concessa si evince che, dopo un primo periodo di sostanziale allineamento del peso delle due modalità, l'operatività tramite “Garanzia diretta” supera la modalità per “Controgaranzia”. La tendenziale crescita delle richieste accolte con *garanzia diretta*, già manifestatasi in modo

incisivo dal 2013 (con una crescita media annua nel periodo 2013-2016 del +35,5%), infatti, è stata confermata, con un evidente consolidamento del fenomeno, nel corso del 2016 con n. 66.158 operazioni di “*Garanzia diretta*” contro n. 48.214 di “*Controgaranzia*”.

Un maggiore dettaglio descrittivo dei risultati operativi del Fondo e delle tendenze viene offerto approfondendo il profilo dell’incidenza relativa delle tipologie di garanzia sull’ammontare complessivo delle garanzie concesse (Tabella 4.3). Il peso delle *garanzie dirette* è complessivamente superiore a quello delle altre tipologie: nel periodo 2010-2016 le *garanzie dirette* concesse ammontano a circa 35,4 miliardi di euro ed assorbono il 70% del totale. La seconda tipologia più rilevante in termini di garanzie concesse deliberate è la *controgaranzia*, il cui peso relativo si attesta complessivamente intorno al 29,5% (circa 14,7 miliardi di euro). Il ruolo delle *cogaranzie*, invece, anche in ottica pluriennale, resta del tutto marginale (0,05%).

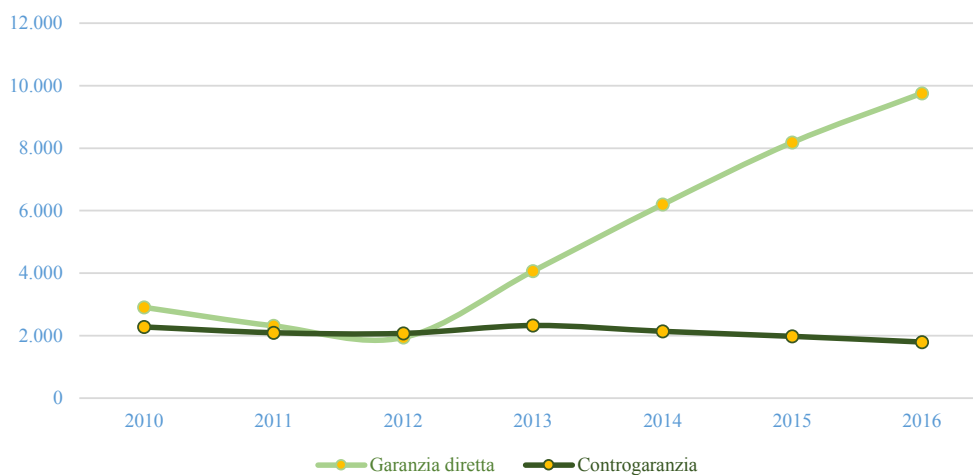
Tabella 4.3: Garanzie concesse per tipologia 2010-2016 (milioni di euro)

	2010	2011	2012	2013	2014	2015	2016	Totale
Garanzia diretta	2.905,47	2.312,17	1.940,27	4.065,82	6.197,45	8.182,27	9.755,88	35.359,33
Controgaranzia	2.278,07	2.093,93	2.072,08	2.324,41	2.137,22	1.977,61	1.795,27	14.678,60
Cogaranzia	8,57	1,89	2,07	4,25	2,81	1,94	2,13	23,66
Totale operazioni accolte	5.192,11	4.407,99	4.014,42	6.394,47	8.337,48	10.161,83	11.553,29	50.061,59
Variazioni percentuali rispetto all'anno precedente								
Garanzia diretta	-	-20%	-16%	110%	52%	32%	19%	-
Controgaranzia	-	-8,08%	-1,04%	12,18%	-8,05%	-7,47%	-9,22%	-
Cogaranzia	-	-78,00%	9,95%	104,82%	-33,70%	-31,04%	9,95%	-

Fonte: Elaborazione MISE dati Banca del Mezzogiorno-Medio Credito Centrale

La Figura 4.2 mostra l’evoluzione delle garanzie più utilizzate (*garanzia diretta* e *controgaranzia*) nell’intero periodo di monitoraggio 2010-2016. L’andamento della *garanzia diretta*, al netto del periodo 2010-2012, è caratterizzata da un forte aumento a partire dall’anno 2013 in cui si registra una variazione sul 2012 del +110%. A differenza, il trend dei volumi di controgaranzia concessa rimane su livelli pressoché costanti negli anni, e sempre a partire dal 2013 registrano un lieve decremento fino all’ultimo anno di osservazione.

Figura 4.2: Garanzie concesse per tipologia (milioni di euro)



Fonte: Elaborazione MISE dati Banca del Mezzogiorno-Medio Credito Centrale

Le ragioni di tale evoluzione nelle modalità di concessione delle garanzie del Fondo, con un ridimensionamento della modalità di concessione tramite “*Controgaranzia*” ed un forte incremento della “*Garanzia diretta*”, sono dovute ad una molteplicità di fattori di diversa natura. In primo luogo, l’elevata operatività negli anni della crisi economica ha maggiormente esposto i confidi alle escussioni e all’assottigliamento del patrimonio, riducendone gradualmente il raggio di azione. In secondo luogo, l’intervento attuato tramite il Decreto Salva Italia (i.e. in tema di coperture, importo massimo garantito e costi dell’operazione) ha reso più conveniente la modalità di concessione mediante “*Garanzia diretta*” per effetto delle nuove disposizioni sulle coperture. Per le banche, infine, in virtù della ponderazione al 100% della garanzia dei confidi (in virtù del duplice *downgrading* del *rating* sull’Italia), in assenza dell’intervento del Fondo, diventa meno apprezzabile, in ottica comparativa, il valore della garanzia dei confidi.

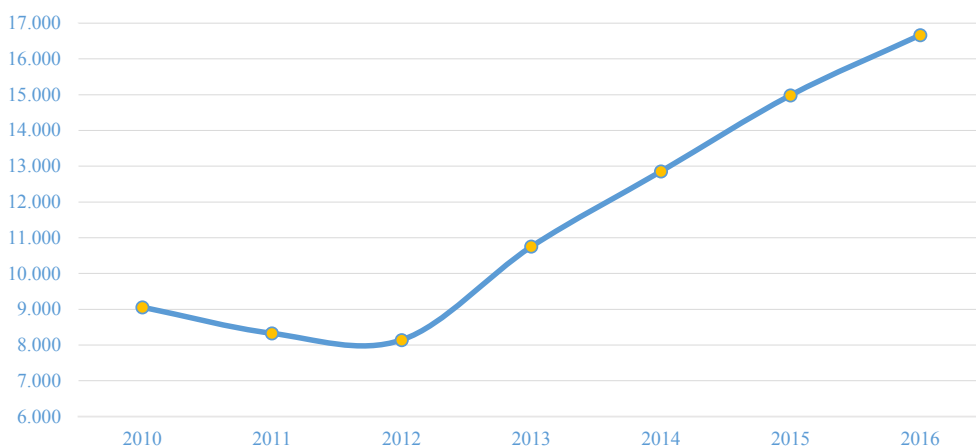
Per quel che concerne i finanziamenti garantiti (Tabella 4.4 e Figura 4.3), nel 2016 si attestano ad un volume di 16,7 miliardi di euro, che costituisce il livello massimo lungo tutto il periodo. Rispetto all’anno precedente i finanziamenti garantiti nel 2016 fanno registrare un incremento del +11,2%.

Tabella 4.4: Finanziamenti garantiti 2010-2016 (milioni di Euro e variazione % rispetto all'anno precedente)

	2010	2011	2012	2013	2014	2015	2016	Totale
Finanziamenti Garantiti	9.058,83	8.328,19	8.143,41	10.751,30	12.855,97	14.984,65	16.666,36	80.788,69
Variazione %	-	-8,07%	-2,22%	32,02%	19,58%	16,56%	11,22%	-

Fonte: Elaborazione MISE dati Banca del Mezzogiorno-Medio Credito Centrale

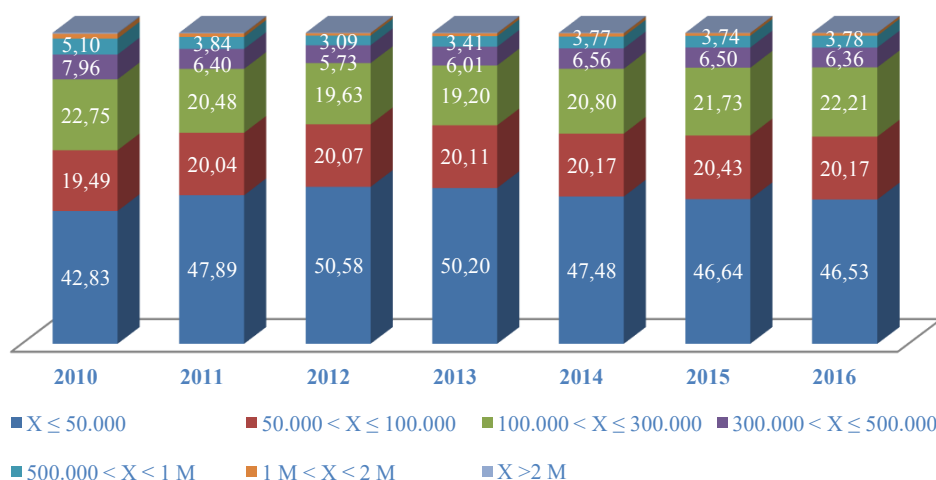
Figura 4.3: Ammontare dei finanziamenti garantiti - milioni di Euro



Fonte: Elaborazione MISE dati Banca del Mezzogiorno-Medio Credito Centrale

La Figura 4.4 riporta il dettaglio della distribuzione dei finanziamenti garantiti suddivisa per classi di importo. La classe dimensionale più rappresentativa, per tutto il periodo in esame, è la classe dei finanziamenti con valore monetario inferiore a 50 mila euro. Nell'ultimo quadriennio (2013-2016), tuttavia, tale categoria di finanziamento fa registrare una lieve e progressiva riduzione del relativo peso, passando dal 50% circa nel 2013 al 46,5% nel 2016. Sempre nello stesso periodo la classe d'importo tra 100 mila euro e 300 mila fa registrare un lieve incremento passando da circa il 19% del 2013 al 22% del 2016.

Figura 4.4: Richieste delle domande accolte - finanziamenti garantiti per classi di valori (in valori %)



Fonte: Elaborazione MISE dati Banca del Mezzogiorno-Medio Credito Centrale

4.5. Le garanzie concesse per tipologia di finalità

La macro finalità del Fondo di facilitare l'accesso al credito deve essere approfondita a livello micro, al fine di acquisire consapevolezza sulla funzione svolta dallo strumento agevolativo, con un'analisi delle finalità verso cui i finanziamenti garantiti sono diretti: *circolante/liquidità*, *consolidamento* e *investimento*.

Nel corso del 2016 (Tabella 4.5), gli importi massimi garantiti più consistenti, con circa 8 miliardi di euro, sono stati deliberati al fine di assicurare alle imprese *circolante/liquidità*. Seguono in ordine di importanza, l'obiettivo *investimenti*, con quasi 3 miliardi di euro ed, infine, il *consolidamento* con circa 660 milioni di euro (con una riduzione per quest'ultima finalità di quasi il -65% rispetto all'anno precedente).

Tabella 4.5: Garanzie concesse per tipologia di finalità 2010-2016 (milioni di euro)

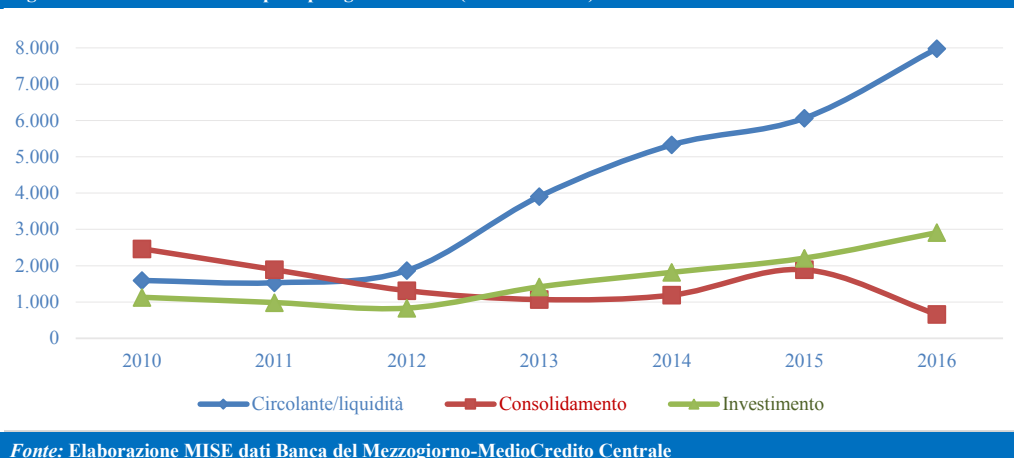
	2010	2011	2012	2013	2014	2015	2016	Totale
Circolante/liquidità	1.594,71	1.530,94	1.868,72	3.907,65	5.328,65	6.063,29	7.979,54	28.273,50
Consolidamento	2.466,57	1.890,96	1.313,74	1.068,54	1.190,27	1.889,00	662,56	10.481,64
Investimenti	1.130,83	986,09	831,91	1.418,29	1.817,77	2.209,11	2.911,19	11.305,17
Totale complessivo	5.192,11	4.407,99	4.014,36	6.394,47	8.336,68	10.161,40	11.553,29	50.060,31

Fonte: Elaborazione MISE dati Banca del Mezzogiorno-Medio Credito Centrale

In ottica cumulata, il dato relativo all'incidenza prevalente delle operazioni per *circolante/liquidità* trova ulteriore conferma; con circa 28,3 miliardi di euro, infatti, tale finalità è prevalente, seguita dalle operazioni di *investimento* (con 11,3 miliardi di euro circa) e di *consolidamento* (circa 10,5 miliardi di euro).

La Figura 4.5 rappresenta l'andamento delle finalità delle garanzie nel corso degli anni. Dalla dinamica delle garanzie concesse per tipologia di finalità emerge l'evidente crescita delle operazioni finalizzate al *circolante/liquidità*, frutto della repentina crescita fatta registrare a partire dal 2012 in poi.

Figura 4.5: Garanzie concesse per tipologia di finalità (milioni di euro)



Fonte: Elaborazione MISE dati Banca del Mezzogiorno-MedioCredito Centrale

Dall'andamento complessivo è possibile osservare che, negli anni immediatamente successivi all'inizio della crisi economica finanziaria (fino al 2011), il Fondo è stato in prevalenza utilizzato al fine di consentire *operazioni di consolidamento* delle passività. Dal 2012 in poi, invece, il Fondo ha assistito con garanzia prevalentemente operazioni orientate a garantire il *circolante/liquidità* e *nuovi investimenti*. Tale evidenza appare coerente con il miglioramento delle aspettative future degli operatori economici.

D'altra parte, nel 2016, le operazioni relative al *consolidamento* registrano una significativa contrazione (-65% rispetto all'anno precedente). Le ragioni alla base di tale riduzione derivano, da un lato, dalla minore percentuale di garanzia concessa dal Fondo per operazioni di questa categoria, e dall'altro lato, in ottica più endogena, dal miglioramento generale della capacità delle imprese di far fronte alle proprie obbligazioni pregresse.

In merito all'orizzonte temporale relativo alle operazioni assistite dal Fondo, la Tabella 4.6⁴³ mostra la distribuzione delle garanzie concesse per tipologia di durata delle operazioni (*breve e medio-lungo termine*). Per operazioni di "*breve termine*" si intendono le operazioni con una durata non superiore ai 18 mesi; nella categoria "*medio lungo termine*" vengono, invece, ricomprese le garanzie concesse per una durata maggiore di 18 mesi.

Nel 2016, le operazioni di medio-lungo termine prevalgono con il 71,02% di incidenza rispetto alle operazioni di breve periodo (28,98%). In termini di valore monetario le

⁴³ I dati della tabella 4.6 relativi alla durata delle operazioni differiscono rispetto a quelli presentati nella relazione 2016 in quanto nella presente analisi si considerano operazioni di "*breve termine*" le operazioni con scadenza a 18 mesi (18° mese incluso), al contrario nella precedente relazione il "*breve termine*" coincideva con operazioni con scadenza a 36 mesi.

garanzie concesse per operazioni di *medio-lungo termine* si attestano a circa 8,2 miliardi di euro, mentre le operazioni di breve periodo sono pari a circa 3,3 miliardi di euro. Dal confronto con il 2015 entrambe le categorie registrano un incremento nei volumi rispetto al precedente anno.

Considerando il cumulato del periodo 2010-2016, il 68% circa delle garanzie concesse è su operazioni di *medio-lungo termine* mentre il restante 32% circa su operazioni di breve termine.

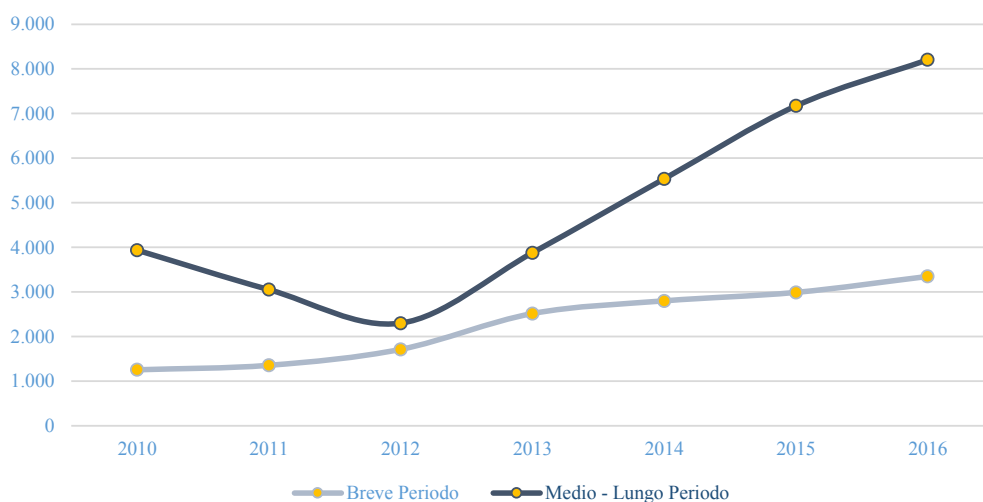
Tabella 4.6: Garanzie concesse per tipologia di durata di operazione 2010-2016 (milioni di euro)

	2010	2011	2012	2013	2014	2015	2016	Totale
Breve Termine	1.254,88	1.355,88	1.713,72	2.515,93	2.800,93	2.990,53	3.348,10	15.979,98
Incidenza %	24,17%	30,76%	42,69%	39,35%	33,59%	29,43%	28,98%	31,92%
Medio - Lungo Termine	3.937,23	3.052,11	2.300,70	3.878,54	5.536,55	7.171,30	8.205,18	34.081,62
Incidenza %	75,83%	69,24%	57,31%	60,65%	66,41%	70,57%	71,02%	68,08%
Totale garanzie concesse	5.192,11	4.407,99	4.014,42	6.394,47	8.337,48	10.161,83	11.553,29	50.061,59

Fonte: Elaborazione MISE dati Banca del Mezzogiorno-Medio Credito Centrale

Il fenomeno di crescita di rappresentatività delle garanzie concesse a fronte di operazioni di *medio-lungo termine* è ancor più visibile attraverso la rappresentazione grafica dei volumi monetari in Figura 4.6. Dall'osservazione della dinamica pluriennale si può notare una generale prevalenza delle garanzie concesse con durata superiore a 18 mesi ad eccezione del 2012 e 2013 in cui i valori, espressi dalle due voci, risultano quasi equivalenti.

Figura 4.6: Garanzie Concesse per tipologia di durata di operazione (milioni di euro)



Fonte: Elaborazione MISE dati Banca del Mezzogiorno-Medio Credito Centrale

4.6. La distribuzione delle richieste accolte e dei finanziamenti per classe dimensionale delle imprese

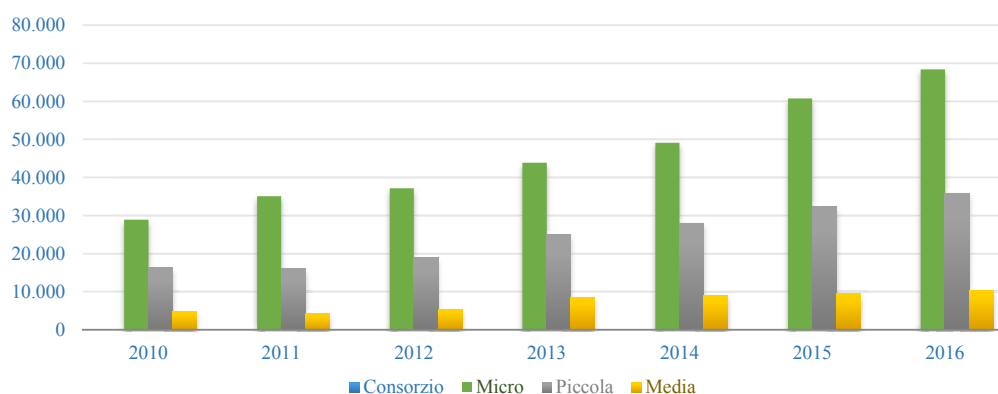
In termini di numerosità il Fondo risulta attrarre particolarmente operazioni poste in essere dalla “micro impresa” (Tabella 4.7 e Figura 4.6). Nel 2016 il numero delle richieste accolte per tale categoria risulta pari a 68.367 unità, mentre si attestano a n. 35.845 per la piccola impresa e a 10.268 per la media impresa.

Tabella 4.7: Numero di richieste accolte. Dettaglio per dimensione delle aziende richiedenti								
	2010	2011	2012	2013	2014	2015	2016	Totale
Consorzio	23	25	37	32	28	0	7	152
Micro	28.922	35.047	37.135	43.901	49.103	60.751	68.367	323.226
Piccola	16.322	15.976	18.863	24.903	28.024	32.392	35.845	172.325
Media	4.802	4.152	5.377	8.393	9.073	9.451	10.268	51.516
Totale	50.069	55.200	61.412	77.229	86.228	102.594	114.487	547.219

Fonte: Elaborazione MISE dati Banca del Mezzogiorno-Medio Credito Centrale

In ottica aggregata, tra il 2010 e il 2016, sono state accolte n. 323.226 richieste in favore di *microimprese* (59,7% del totale), n. 172.325 a favore delle imprese di *piccola dimensione* (pari al 31,5% del totale) e n. 51.516 a favore delle imprese di *media dimensione* (pari al 9,4% del totale). Detiene un peso totalmente trascurabile il numero delle richieste accolte in favore dei consorzi (n. 152).

Figura 4.7: Numero di richieste accolte per dimensione



Fonte: Elaborazione MISE dati Banca del Mezzogiorno-Medio Credito Centrale

Volgendo l’analisi al volume dei finanziamenti garantiti dal Fondo (Tabella 4.8) nel periodo 2010-2016, i risultati sull’incidenza e sui volumi a cui si perviene, in relazione

allo spaccato per dimensione di impresa, appaiono leggermente diversi. Nel periodo in esame, infatti, è la *piccola-impresa* a rappresentare la classe dimensionale destinataria del livello di finanziamenti più elevato (34,8 miliardi di euro circa), seguita dalla categoria *media-impresa* (24,9 miliardi di euro circa) e, infine, dalla *micro-impresa* (21,1 miliardi di euro circa). Nel corso del 2016, i finanziamenti garantiti ammontano a 7,4 miliardi di euro circa per le *piccole imprese*, quasi 4,8 miliardi di euro per le *medie* e circa 4,4 miliardi di euro per le *micro-imprese*.

Tabella 4.8: Ammontare del finanziamento garantito per classe dimensionale (milioni di euro)								
	2010	2011	2012	2013	2014	2015	2016	Totale
Consorzio	8,16	3,21	7,40	2,11	3,37	0,00	0,67	24,92
Micro	2.340,42	2.539,83	2.313,07	2.516,05	3.071,86	3.892,68	4.446,42	21.120,33
Piccola	3.944,49	3.533,20	3.493,08	4.373,25	5.404,17	6.615,43	7.428,12	34.791,74
Media	2.765,76	2.251,95	2.329,86	3.859,89	4.376,56	4.476,54	4.791,15	24.851,70
Totale	9.058,83	8.328,19	8.143,41	10.751,30	12.855,96	14.984,65	16.666,36	80.788,69

Fonte: Elaborazione MISE dati Banca del Mezzogiorno-Medio Credito Centrale

Coerentemente con quanto osservato per i finanziamenti garantiti, la piccola impresa risulta beneficiaria della maggior quota delle garanzie concesse lungo tutto il periodo di osservazione (Tabella 4.9): rispetto al totale di circa 50 miliardi di euro nel periodo 2010-2016, circa 21,7 miliardi di euro sono stati attivati a favore delle *piccole-imprese*, 15,8 miliardi di euro a favore delle *medie* ed, infine, 12,4 miliardi di euro a favore delle *micro*. Nel 2016 non si registrano variazioni significative sulle incidenze relative: le garanzie concesse per la *piccola-impresa* ammontano a circa 5,2 miliardi di euro, 3,4 miliardi a favore della *media-impresa*, e circa 2,9 miliardi di euro per la *micro-impresa*.

Tabella 4.9: Ammontare delle garanzie concesse per classe dimensionale (milioni di euro)								
	2010	2011	2012	2013	2014	2015	2016	Totale
Consorzio	3,18	1,62	3,76	1,12	1,99	0,00	0,54	12,21
Micro	1.275,16	1.314,52	1.136,96	1.422,70	1.866,80	2.485,32	2.915,76	12.417,22
Piccola	2.320,10	1.901,34	1.728,94	2.594,72	3.496,14	4.523,96	5.223,18	21.788,36
Media	1.593,67	1.190,51	1.144,77	2.375,93	2.972,55	3.152,55	3.413,81	15.843,80
Totale	5.192,11	4.407,99	4.014,42	6.394,47	8.337,48	10.161,83	11.553,29	50.061,59

Fonte: Elaborazione MISE dati Banca del Mezzogiorno-Medio Credito Centrale

FOCUS: IL FONDO, LE NUOVE IMPRESE E LE STARTUP INNOVATIVE

Uno dei maggiori ostacoli che una nuova impresa deve superare nella sua fase di avvio è la difficoltà di reperire le garanzie reali richieste dalle banche per coprire il fabbisogno finanziario. Nel sottostante del rapporto banca/nuova impresa, le teorie

dell'incompletezza contrattuale e delle asimmetrie informative, infatti, mettono in luce una maggiore difficoltà di accesso al credito da parte delle startup in virtù della maggiore rischiosità delle operazioni di prestito e dell'opacità sulle caratteristiche dell'impresa (in considerazione dell'assenza di una serie storica di bilanci su cui fare affidamenti per l'analisi di bilancio tradizionale).

Le garanzie richieste, inoltre, diventano ancora più onerose qualora le nuove imprese conducano un'attività ad alto potenziale di crescita percepita come più rischiosa. L'intervento del Fondo di garanzia mira a ridurre queste distorsioni, permettendo a nuove aziende di accedere a quelle risorse necessarie sia per l'ingresso sul mercato sia per l'attività di programmazione degli investimenti finalizzati allo sviluppo e alla crescita dell'iniziativa imprenditoriale.

Le nuove imprese, in quanto imprese di nuova costituzione, non sono valutabili sulla base dei dati di bilancio, pertanto, il Fondo valuta le nuove aziende sulla base dei loro *business plan*.

In relazione all'operatività del Fondo in questo particolare ambito, vengono esposti i risultati di operatività fatti registrare dal Fondo in relazione alle garanzie prestate alle "nuove imprese", alle "start up innovative"⁴⁴ e agli "incubatori certificati"⁴⁵ (specifiche categorie d'impresa definite e introdotte dal legislatore).

Ai fini dell'accesso alla garanzia, il Fondo identifica come *nuove imprese* le PMI che sono state costituite o hanno iniziato la propria attività da meno di 36 mesi (3 anni) rispetto alla data di presentazione della richiesta di ammissione alla garanzia. Per *startup innovative* e *incubatori certificati*, invece, il Fondo rinvia alla definizione data dal Decreto Legge 18 ottobre 2012, n. 179. Ovvero, le *start up* sono imprese costituite da meno di 60 mesi (5 anni) che hanno come oggetto sociale esclusivo o prevalente lo sviluppo, la produzione e la commercializzazione di prodotti o servizi innovativi ad alto valore tecnologico; gli *incubatori certificati* di *startup innovative* si richiamano all'art. 25, comma 5, del succitato decreto.

Più nel dettaglio, si passa ora alla descrizione dei risultati cumulati relativi al numero di operazioni accolte, al volume di finanziamenti concessi e agli importi garantiti dal Fondo

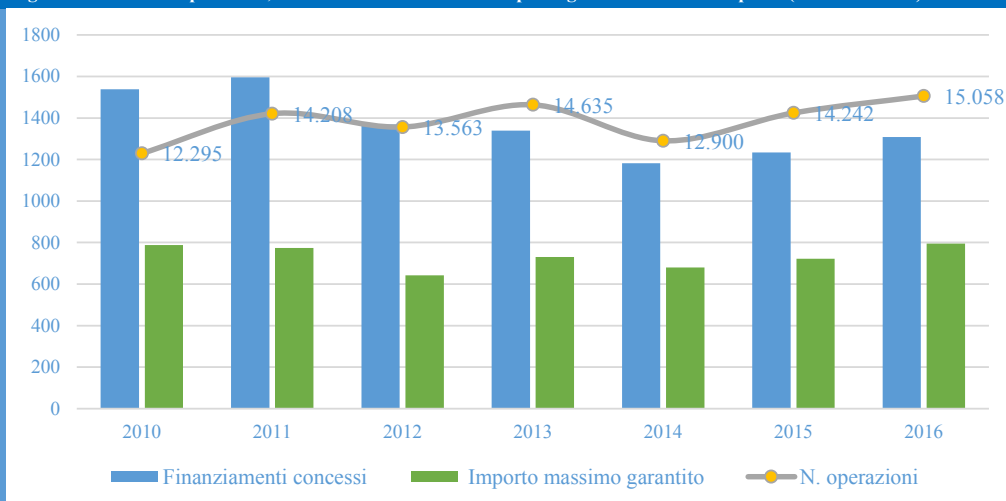
⁴⁴ Le imprese, di piccola e media dimensione, di cui all'art. 25, comma 2, del decreto-legge n. 179/2012, iscritte nella sezione speciale del Registro delle imprese di cui all'art. 25, comma 8, del medesimo decreto-legge n. 179/2012.

⁴⁵ Gli incubatori di Start-up innovative certificati di cui all'art. 25, comma 5, del decreto- legge n. 179/2012, di piccola e media dimensione, iscritti nella sezione speciale del Registro delle imprese di cui all'art. 25, comma 8, del medesimo decreto-legge n. 179/2012.

Nel quadro complessivo del periodo di osservazione 2010-2016, la dinamica del numero delle operazioni, del volume di finanziamenti e delle garanzie concesse (Figura 4.8) registra, nell'ultimo biennio (2015-2016), un significativo aumento dopo il calo osservato nel 2014.

Nell'ultimo anno (2016), in particolare, il volume dei finanziamenti concessi a favore di *nuove imprese* si attesta intorno a 1,3 miliardi di euro, con una variazione di circa il +10% sul 2014, assistiti da garanzie per circa 794 milioni di euro (con variazione di +16% sul 2014). Nel 2016 il numero di operazioni (15.058) raggiunge il suo massimo di periodo.

Figura 4.8: Numero operazioni, volume di finanziamenti e importo garantito a nuove imprese (milioni di euro)



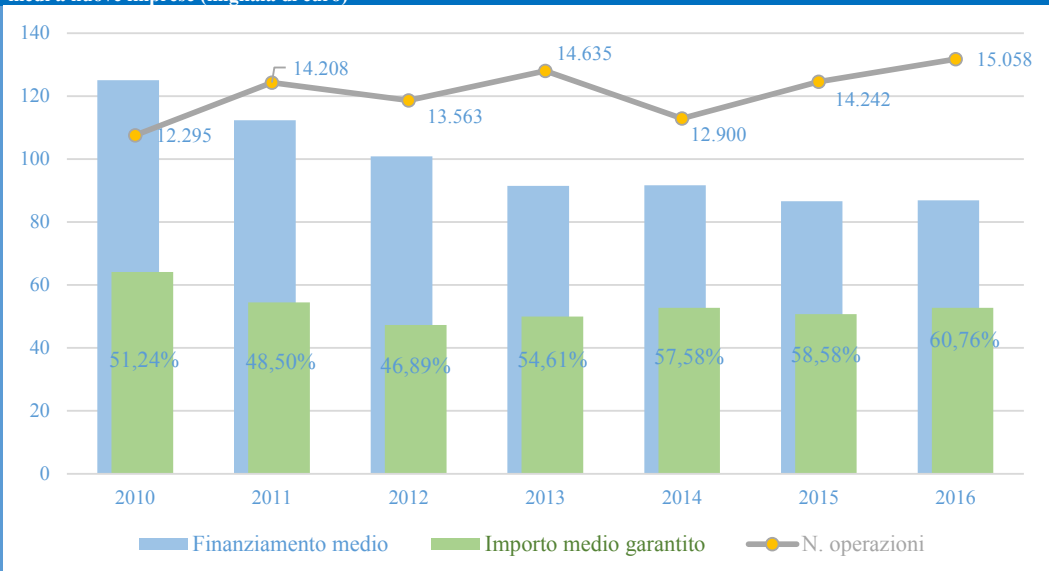
Fonte: Elaborazione MISE dati Banca del Mezzogiorno-Medio Credito Centrale

Nell'analisi evolutiva dell'operatività relativa alle nuove imprese è possibile osservare che rispetto al 2011, anno in cui i finanziamenti garantiti raggiungono il valore massimo, nel 2016 i finanziamenti registrano una riduzione del -18% circa. Al contrario, sia le garanzie concesse che il numero di operazioni crescono.

La tendenza opposta dei *trend* osservati mostra, da una parte, come il Fondo ha continuato (Cfr. par. 1.4) ad accrescere nel tempo il numero di operazioni e il volume di garanzie prestate alle *nuove imprese*, dall'altra che gli importi di credito concessi si sono nel tempo ridotti.

Se si osserva, infatti, la dinamica dei finanziamenti medi e degli importi medi garantiti nel tempo (Figura 4.9), si nota come dal 2010 al 2016 si passa da un importo finanziato medio per operazione di 125 mila euro a circa 87 mila euro, con una variazione di -30%, mentre al contrario, l'importo medio garantito (garanzia concessa su finanziamento) cresce, passando da circa il 48% del 2011 a quasi il 61% del 2016.

Figura 4.9: Numero operazioni, volume dei finanziamenti medi, importo medio garantito e % garantito su finanziamenti medi a nuove imprese (migliaia di euro)



Fonte: Elaborazione MISE dati Banca del Mezzogiorno-Medio Credito Centrale

Volgendo l'osservazione verso le nuove imprese innovative, il decreto-legge 18 ottobre 2012, n. 179⁴⁶ (*Decreto Crescita 2.0*), ha previsto l'accesso semplificato, gratuito e diretto alla garanzia prestata dal Fondo per due "nuove" figure imprenditoriali normate dal legislatore: le "*startup innovative*" e gli "*incubatori certificati*". Il decreto costituisce un importante tassello delle politiche pubbliche a sostegno dell'ecosistema dell'imprenditoria innovativa: individuando modalità e criteri semplificati di accesso all'intervento del Fondo di garanzia, il provvedimento ha inteso favorire le *startup innovative* e gli *incubatori certificati* nel reperimento delle risorse finanziarie necessarie al loro sviluppo.

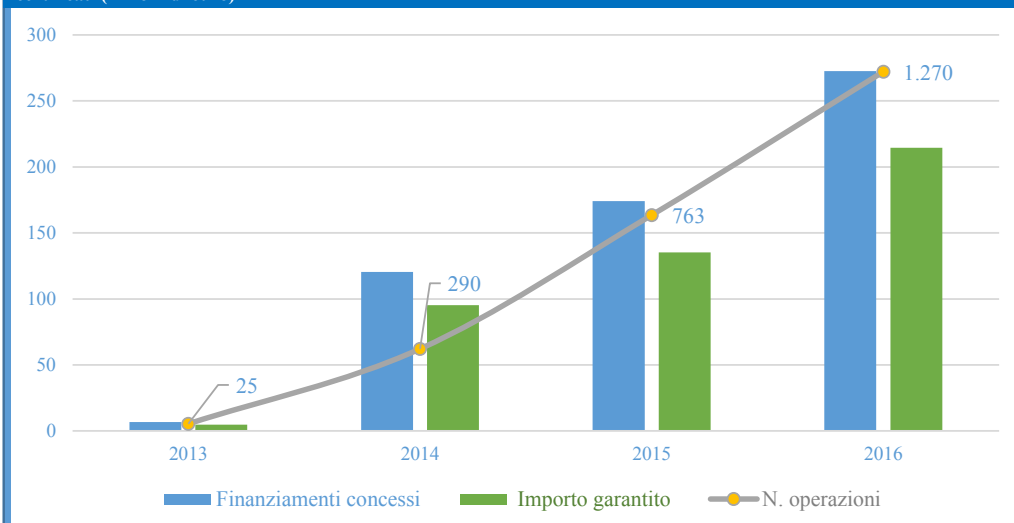
Le *startup innovative*, in quanto imprese di nuova costituzione, non sono valutabili sulla base dei dati di bilancio e, a salvaguardia dell'innovatività, necessitano di procedure snelle che consentano la realizzazione degli investimenti in tempi rapidi. Per questo motivo, la procedura di concessione della garanzia del Fondo alle *startup innovative* e agli *incubatori certificati* di impresa è stata sensibilmente semplificata. Inoltre, le operazioni rientranti nel "Decreto crescita" sono esentate dallo *scoring* del gestore del Fondo e prevedono un'istruttoria del *business plan* dell'impresa delegata all'intermediario; la garanzia è concessa senza valutazione dei dati di bilancio dell'impresa o dell'incubatore.

⁴⁶ Convertito con modificazioni dalla legge 17 dicembre 2012, n. 221.

Di seguito sono riportati i principali risultati fatti registrare dal Fondo in favore delle *startup innovative* e degli *incubatori certificati*. Il periodo di osservazione considerato è dall'anno 2013 (anno in cui si sono registrate le prime operazioni con le *startup innovative* e gli *incubatori certificati*) all'anno 2016.

Le garanzie a favore di *startup innovative* e di *incubatori certificati* hanno conosciuto un rapido sviluppo dalla data della loro introduzione nel 2012, infatti, come si vede nella Figura 4.10, il numero delle operazioni⁴⁷, il volume dei finanziamenti e gli importi garantiti sono in costante aumento nei quattro anni presi in considerazione. Il volume di finanziamenti fa registrare, a partire dal 2014, una variazione media negli anni pari a circa il +50%.

Figura 4.10: Numero operazioni, volume dei finanziamenti e importo garantito per start up innovative e incubatori certificati (milioni di euro)



Fonte: Elaborazione MISE dati Banca del Mezzogiorno-Medio Credito Centrale

Nel 2016, i finanziamenti garantiti per operazioni relative a *startup innovative* e *incubatori certificati* hanno raggiunto i 272 milioni di euro circa (variazione di +56% sul 2015) per un importo garantito pari a circa 214 milioni di euro. Nell'intero periodo di analisi (2013-2016) i finanziamenti totali sono stati pari a circa 573 milioni di euro con un importo garantito di quasi 450 milioni di euro.

⁴⁷ Il numero delle operazioni relative alle start up innovative e agli incubatori certificati pesano sul totale rispettivamente il 99% e l'1% circa.

4.7. *La distribuzione delle richieste accolte e dei finanziamenti per settore di attività economica*

In relazione alle caratteristiche dei beneficiari, un ulteriore profilo di interesse, utile a descrivere la dinamica dei volumi dei finanziamenti garantiti e delle garanzie concesse dal Fondo, è rappresentato dalla distribuzione con riguardo ai macro-settori di attività economica dei beneficiari, individuati in base ai criteri di classificazione Ateco 2007. In Tabella 4.10 è riportata la consistenza numerica per macro-settore delle domande accolte.

Tabella 4.10: Numero domande accolte per settore di attività economica 2010-2016								
	2010	2011	2012	2013	2014	2015	2016	Totale
Agricoltura e attività connesse	1	0	1	130	137	207	277	753
Commercio	19.879	21.318	22.004	29.081	32.508	39.034	44.033	207.857
Industria	20.705	22.527	26.327	35.453	39.439	46.836	49.919	241.206
Servizi	9.483	11.353	13.080	12.565	14.144	16.517	20.238	97.380
Altro	1	2	0	0	0	0	20	23
Totale	50.069	55.200	61.412	77.229	86.228	102.594	114.487	547.219

Fonte: Elaborazione MISE dati Banca del Mezzogiorno-Medio Credito Centrale

In termini di rappresentatività per comparti in relazione alla popolazione delle domande accolte (Tabella 4.10), le PMI appartenenti al comparto industria costituiscono la categoria più ricorrente (con n. 241.206 domande; pari al 44% del totale) - seguite dalle PMI operanti nel commercio (n. 207.857 domande; pari al 37,9% del totale). Queste due categorie complessivamente rappresentano circa l'82% delle domande totali accolte. Considerando esclusivamente l'ultimo anno di rilevazione (2016), su un totale di n. 114.487 domande accolte, si conferma il peso prevalente del comparto *industria* (n. 49.919 richieste; 43,6%), seguito dal *commercio* (n. 44.033 richieste accolte; 38,4%) e dal settore dei *servizi* (n. 20.238 richieste accolte; 17,7%). Trascurabile appare il dato relativo al comparto dell'*agricoltura* e delle *attività connesse*: le operazioni verso le imprese operanti in tali settori, infatti, sono ammissibili esclusivamente in controgaranzia a favore dei confidi nei settori agricolo, agroalimentare e della pesca.

Quanto descritto sulle tipologie di attività, con riferimento al numero delle domande accolte, trova ulteriore conferma anche laddove si consideri i volumi dei finanziamenti garantiti e delle garanzie concesse (Tabella 4.11 e 4.12).

Il comparto industria (Tabella 4.11) è rappresentativa della quota più consistente di *finanziamento garantito* (43,3 miliardi di euro; 53,6% del totale cumulato). A seguire, in ordine di rilevanza, il *commercio* (con 25,4 miliardi di euro di *finanziamenti garantiti*; 31,5%) e il comparto *servizi* (con quasi 12 miliardi di euro di *finanziamenti garantiti*;

14,8%). Nell'ultimo anno di rilevazione (2016), i settori presentano risultati molto simili alla media cumulata del periodo.

Tabella 4.11: Ammontare del finanziamento garantito per macro settore Ateco 2007 - Periodo 2010-2016 (milioni di euro)

	2010	2011	2012	2013	2014	2015	2016	Totale
Agricoltura e attività connesse	0,705	0,00	0,06	11,90	16,67	37,91	34,64	101,89
Commercio	2.792,15	2.589,73	2.412,17	3.250,99	3.923,86	4.926,70	5.539,11	25.434,73
Industria	4.913,12	4.363,58	4.361,32	6.071,35	7.105,27	7.930,59	8.547,70	43.292,93
Servizi	1.352,83	1.371,67	1.369,87	1.416,75	1.810,16	2.089,44	2.543,22	11.953,94
Altro	0,02	3,20	0,00	0,00	0,00	0,00	1,69	4,91
Totale	9.058,83	8.328,19	8.143,41	10.751,00	12.855,96	14.984,65	16.666,36	80.788,39

Fonte: Elaborazione MISE dati Banca del Mezzogiorno-Medio Credito Centrale

Dalla Tabella 4.12 si evince che la ripartizione delle garanzie concesse per tipologia di attività conserva analoghe caratteristiche con riguardo al periodo cumulato ed all'ultimo anno di rilevazione. I dati del 2016 mostrano, infatti, che i finanziamenti concessi al settore industria sono assistiti da garanzie per circa 5,9 miliardi di euro (51,1% del totale), mentre il settore del *commercio* e dei *servizi*, rispettivamente, per il circa 3,9 miliardi di euro (33,4%) e 1,8 miliardi di euro (15,2%).

Tabella 4.12: Ammontare delle garanzie concesse per macro settore Ateco 2007 - Periodo 2010-2016 (milioni di euro)

	2010	2011	2012	2013	2014	2015	2016	Totale
Agricoltura e attività connesse	0,32	0,00	0,02	7,19	11,53	28,23	24,13	71,43
Commercio	1.676,50	1.431,60	1.235,70	1.959,90	2.549,59	3.357,91	3.862,87	16.074,06
Industria	2.757,85	2.261,44	2.105,01	3.607,41	4.619,79	5.358,87	5.904,53	26.614,90
Servizi	757,44	713,35	673,69	819,97	1.156,57	1.416,81	1.760,41	7.298,25
Altro	0,01	1,60	0,00	0,00	0,00	0,00	1,35	2,96
Totale	5.192,11	4.407,99	4.014,42	6.394,47	8.337,48	10.161,83	11.553,29	50.061,59

Fonte: Elaborazione MISE dati Banca del Mezzogiorno-Medio Credito Centrale

4.8. Distribuzione territoriale dell'accesso delle domande accolte

La ripartizione delle richieste accolte, delle garanzie concesse e dei finanziamenti garantiti per ripartizione geografica (Tabella 4.13 e Figura 4.11), mette in luce che il totale delle domande accolte nel periodo sono distribuite per circa il 48,6% circa nel *Nord* Italia (n. 265.769), per il 30% nel *Mezzogiorno* (n. 163.926) e per circa il 21,5% nel *Centro* (n. 117.524).

Tabella 4.13: Numero delle domande accolte per ripartizione territoriale 2010-2016

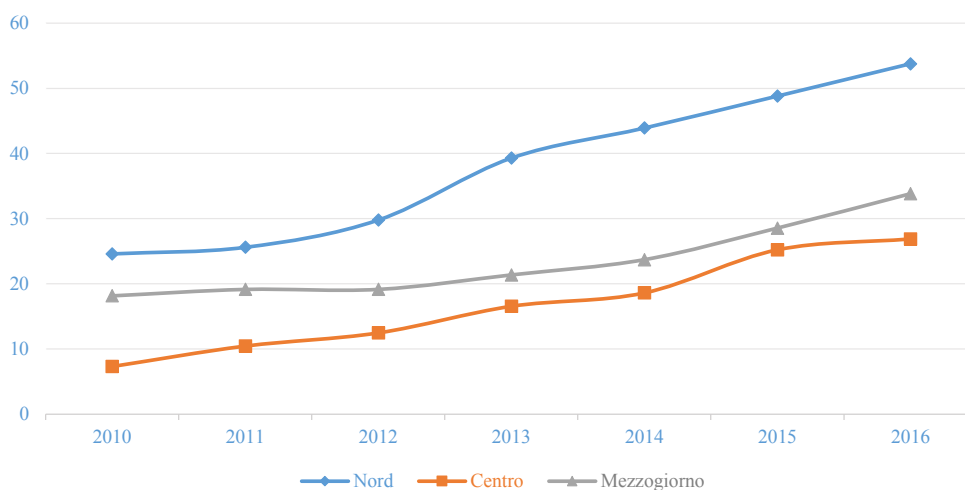
	2010	2011	2012	2013	2014	2015	2016	Totale
Nord	24.594	25.603	29.790	39.297	43.905	48.811	53.769	265.769
Centro	7.318	10.452	12.474	16.559	18.609	25.224	26.888	117.524
Mezzogiorno	18.157	19.145	19.148	21.373	23.714	28.559	33.830	163.926
Totale	50.069	55.200	61.412	77.229	86.228	102.594	114.487	547.219

Fonte: Elaborazione MISE dati Banca del Mezzogiorno-Medio Credito Centrale

Nel 2016, circa il 47% delle domande accolte sono relative a PMI localizzate nel *Nord* del paese (n. 53.769 richieste), circa il 29,6% ad imprese del *Mezzogiorno* (n. 33.830) e circa il 23,5% da imprese situate nel *Centro* (n. 26.888).

Dall'analisi pluriennale emerge che l'andamento del numero delle richieste delle PMI dell'area del *Nord* cresce notevolmente a partire dal 2011 (Figura 4.11). Tra il *Centro* e il *Mezzogiorno* si assiste, invece, ad un graduale processo di convergenza a rialzo anche se nell'ultimo anno (2016) si evidenzia una leggera flessione da parte delle PMI del *Centro* rispetto a quelle del *Mezzogiorno*.

Figura 4.11: Numero di richieste accolte per ripartizione territoriale



Fonte: Elaborazione MISE dati Banca del Mezzogiorno-Medio Credito Centrale

I dati sui finanziamenti garantiti (Tabella 4.14) forniscono un ulteriore spaccato sulla ripartizione territoriale. Nel periodo 2010-2016, il Fondo ha attivato finanziamenti garantiti per circa 45,9 miliardi di euro per PMI localizzate nel *Nord* (56,8%). Per gli operatori del *Mezzogiorno* i finanziamenti garantiti ammontano a 20,5 miliardi di euro (circa il 25,4% del totale). Nel *Centro* i finanziamenti garantiti dal Fondo sono pari a circa

14,4 miliardi di euro (circa il 17,8%). Tali percentuali sono molto rappresentative anche della distribuzione territoriale registrata nel 2016.

Tabella 4.14: Ammontare del finanziamento garantito per aree territoriali 2010-2016 (milioni di euro)								
	2010	2011	2012	2013	2014	2015	2016	Totale
Nord	4.807,86	4.506,54	4.612,88	6.542,70	7.606,57	8.490,84	9.296,55	45.863,93
Centro	1.403,82	1.430,43	1.455,37	1.852,75	2.371,33	2.868,97	3.016,21	14.398,88
Mezzogiorno	2.847,15	2.391,22	2.075,16	2.355,84	2.878,06	3.624,84	4.353,60	20.525,88
Totale	9.058,83	8.328,19	8.143,41	10.751,30	12.855,96	14.984,65	16.666,36	80.788,69

Fonte: Elaborazione MISE dati Banca del Mezzogiorno-Medio Credito Centrale

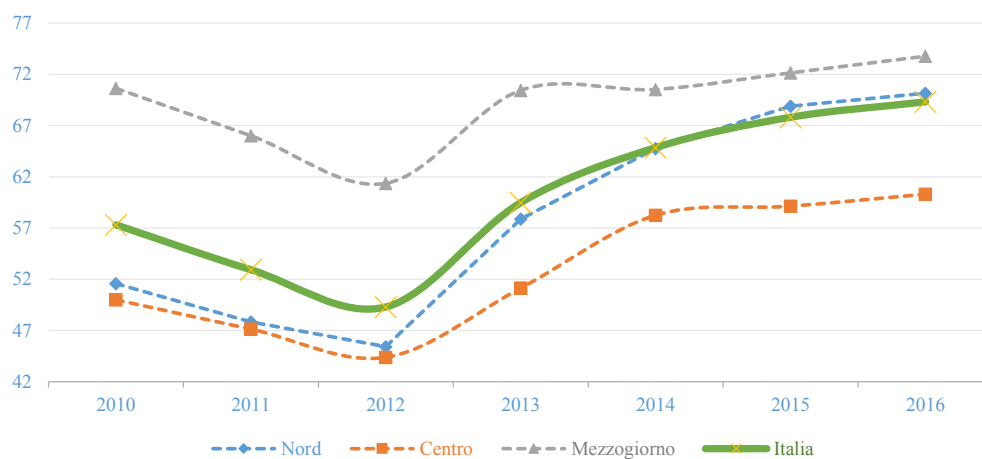
Per quanto concerne la ripartizione delle garanzie concesse nel periodo 2010-2016 (Tabella 4.15), il *Nord* attrae, con circa 27,8 miliardi di euro, il 55,6% del totale cumulato; le garanzie concesse alle PMI del *Mezzogiorno* ammontano complessivamente a 14,4 miliardi di euro (28,7%), mentre il *Centro* è destinatario di circa 7,9 miliardi (15,7%). Anche in questo caso le quote di incidenza non subiscono sensibili variazioni nei diversi anni di monitoraggio.

Tabella 4.15: Ammontare delle garanzie concesse per aree territoriali 2010-2016 (milioni di euro)								
	2010	2011	2012	2013	2014	2015	2016	Totale
Nord	2.479,09	2.155,29	2.095,23	3.787,40	4.926,29	5.850,04	6.522,68	27.816,02
Centro	701,82	674,22	645,86	947,44	1.381,28	1.696,46	1.818,82	7.865,90
Mezzogiorno	2.011,20	1.578,48	1.273,33	1.659,63	2.029,91	2.615,33	3.211,79	14.379,67
Totale	5.192,11	4.407,99	4.014,42	6.394,47	8.337,48	10.161,83	11.553,29	50.061,59

Fonte: Elaborazione MISE dati Banca del Mezzogiorno-Medio Credito Centrale

La rappresentazione sul rapporto tra garanzie concesse e finanziamenti agevolati è esposta in Figura 4.12. L'indice consente di valutare in ottica pluriennale il livello di copertura offerto dal Fondo (tramite le garanzie concesse) rispetto ai finanziamenti garantiti per area territoriale. In termini generali, dopo una flessione dell'indice di copertura per tutte le aree (*Nord, Centro e Mezzogiorno*) tra il 2010 e il 2012 (dovuta ad un calo generalizzato dell'operatività del Fondo soprattutto nell'arco di tutto il 2012), si registra, negli anni successivi, un sensibile aumento, che prosegue nel 2016 con il valore massimo di tutto il periodo considerato. Anche nel 2016, è confermata la tendenza di tutto il periodo di monitoraggio, il *Mezzogiorno* presenta l'indice di copertura più elevato, pari al 73,8%, e risulta al di sopra della media nazionale (pari al 69,3% circa).

Figura 4.12: Percentuale delle garanzie concesse sui finanziamenti garantiti per aree territoriali



Fonte: Elaborazione MISE dati Banca del Mezzogiorno-Medio Credito Centrale

Le discrepanze territoriali che emergono dalla fotografia (Figura 4.11) sono del tutto riconducibili alle regole di funzionamento del Fondo relative alla copertura massima dei finanziamenti garantiti che prevedono percentuali differenziate in relazione alla finalità di finanziamento, alla durata, ecc. La presenza di differenti massimali in relazione alle peculiarità del finanziamento, dunque, porta a differenti risultati in termini di grado di copertura delle garanzie concesse per via delle differenti caratteristiche e fabbisogni del tessuto industriale territoriale.

FOCUS: Analisi sulla garanzia su portafogli e confronto con l'operatività ordinaria

Il Decreto del 24 aprile 2014 (cosiddetto “decreto portafogli”) ha introdotto una nuova modalità operativa per la concessione della garanzia del Fondo su portafogli di finanziamento. Già a partire dall'anno 2015, l'intervento “garanzie su portafogli” ha fatto registrare significativi flussi di concessione di finanziamenti. Tale opzione, infatti, appare più confacente all'operatività degli istituti di credito, soprattutto per quelle banche dotate di un sistema interno di rating (FIRB). Sotto l'aspetto operativo, la modalità su portafogli interviene attraverso il rilascio di una garanzia a copertura di una quota delle prime perdite su portafogli di finanziamenti erogati a PMI. Dal punto di vista tecnico, l'intervento del Fondo è attuato nell'ambito di una operazione di cartolarizzazione virtuale (così detta *Tranched Cover*), nella quale il portafoglio di finanziamenti è segmentato in una o più *tranche*, ciascuna caratterizzata da un diverso livello di rischiosità. Entro tale schema, il Fondo assume una quota (non superiore all'80%) della *tranche junior* del portafoglio, ossia della quota che sopporta le prime perdite riportate.

A differenza delle operazioni “tradizionali” del Fondo le garanzie di portafoglio non coprono un singolo credito ma un portafoglio di crediti realizzato dalla banca. Inoltre il garante copre una quota proporzionale delle perdite realizzate sul portafoglio, ma l’importo totale delle perdite risarcite è limitato da un massimale calcolato in base a una percentuale massima prestabilita (*cap*) del valore del portafoglio stesso, stabilito entro il limite massimo del 5% dell’ammontare del portafoglio di finanziamenti (portafogli “misti”) e il 6% nel caso in cui il portafoglio abbia esclusivamente ad oggetto finanziamenti concessi a fronte della realizzazione di progetti di R&S&I e/o di programmi di investimento (portafogli diretti a investimenti).

Tale modalità è idonea a realizzare quel “significativo trasferimento del rischio” richiesto dalla normativa prudenziale per l’ammissibilità delle operazioni di cartolarizzazione producendo un importante abbattimento del requisito patrimoniale in capo all’istituto di credito, con positivi effetti anche sul *pricing* dei finanziamenti applicato alle PMI.

A fronte di tale modalità operativa, in questa sezione si mostrano i principali risultati operativi raggiunti dalle operazioni su portafogli anche attraverso un confronto con l’operatività ordinaria del Fondo. Il periodo di osservazione è a partire dal 28 novembre 2014 (data in cui è stata inclusa la prima operazione di portafoglio) al 31 dicembre 2016⁴⁸. L’analisi condotta sui dati di operatività della modalità portafogli è relativa ai volumi di finanziamento.

La tabella 4.16 mostra un quadro di sintesi dei macro risultati fatti registrare nel periodo di osservazione dell’operatività del Fondo su portafogli.

Tabella 4.16: Dati riassuntivi operatività su portafogli - periodo dal 28/11/2014 al 31/12/2016 (milioni di euro)

N. portafogli ammessi	9
N. operazioni incluse	9.452
Finanziamenti inclusi	1.477,31
Importo massimo garantito	77,79

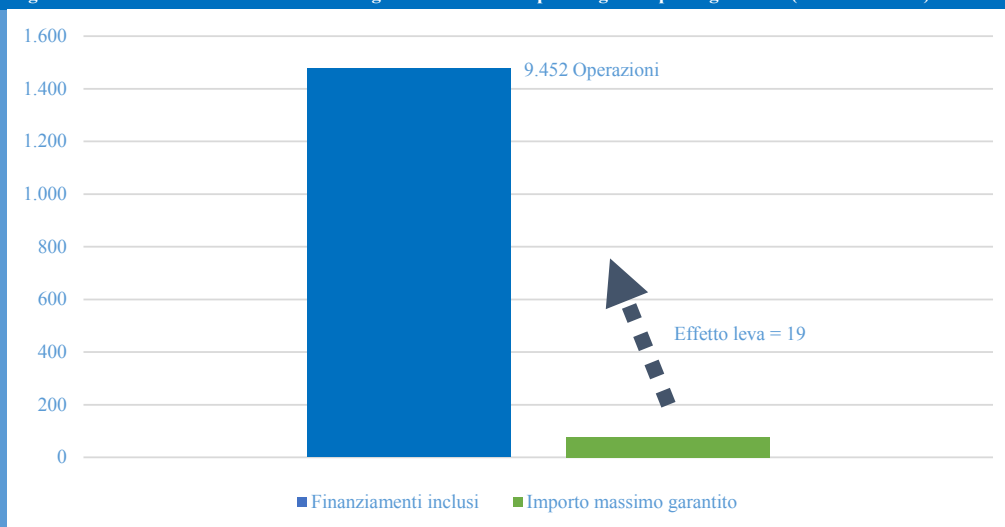
Fonte: Elaborazione MISE dati Banca del Mezzogiorno-Medio Credito Centrale

Nell’arco temporale preso in considerazione sono stati accolti n. 9 portafogli, composti da un totale di n. 9.452 operazioni per un ammontare di finanziamenti totali pari a quasi

⁴⁸ I dati relativi all’operatività su portafogli utilizzati nel periodo 28/11/2014 - 31/12/2016 non considerano, ai fini di una maggiore rappresentatività del fenomeno osservato, le operazioni incluse in 3 portafogli che al 31/12/2016 si trovavano in fase di *rump up* con una quota di completamento inferiore all’80% del portafoglio (per fase di *rump up* si intende la fase di costruzione e di composizione del portafoglio da parte dell’istituto di credito).

1,5 miliardi di euro. L'importo della garanzia sottostante i finanziamenti ammonta a circa 77,8 milioni di euro (Figura 4.13). In termini di effetto leva, questo risultato mette in risalto il significativo effetto moltiplicatore fornito dalla modalità operativa in esame, pari a 19. Ovvero, 1 euro di garanzia abilita 19 euro di finanziamento.

Figura 4.13: Ammontare dei finanziamenti garantiti inclusi nei portafogli e importo garantito (milioni di Euro)



Fonte: Elaborazione MISE dati Banca del Mezzogiorno-Medio Credito Centrale

L'operatività sui portafogli ha apportato un incremento di operatività al Fondo pari a circa il +4% in termini di operazioni accolte e quasi il +4,5% in termini di finanziamenti garantiti.

Dal confronto dei macro risultati (Tabella 4.17) fatti registrare nel periodo di osservazione (28/11/2014 - 31/12/2016) dall'operatività ordinaria del Fondo, al netto delle operazioni di cartolarizzazione, e dall'operatività su portafogli, è possibile osservare che l'operatività su portafogli permette di sviluppare un effetto leva più elevato di quello dell'operatività ordinaria che si attesta intorno a 13.

Tabella 4.17: Confronto effetto leva (finanziamento garantito su accantonamento) tra operatività ordinaria (al netto operazioni portafogli) e operatività su portafogli - periodo dal 28/11/2014 al 31/12/2016

	Finanziamenti accolti	Effetto leva
Operatività ordinaria	31.642,96	13
Operatività portafogli	1.477,31	19

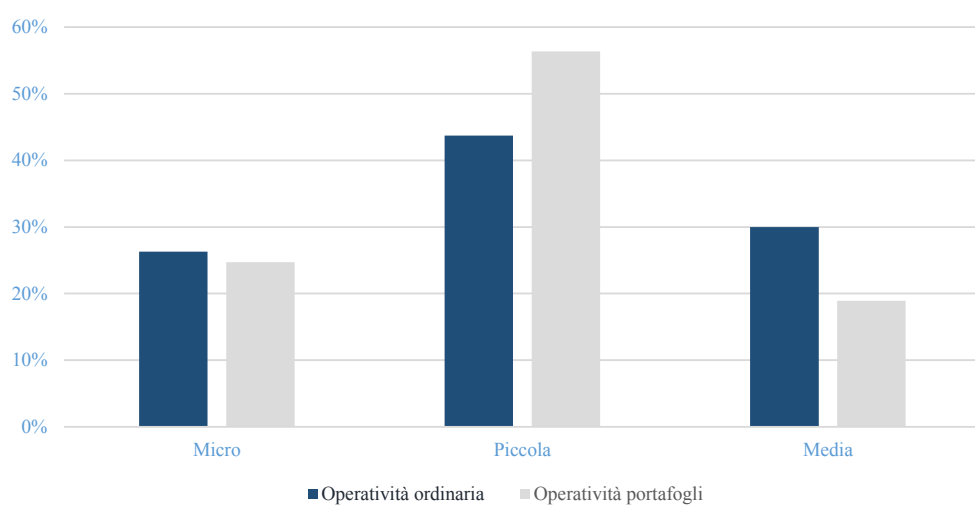
Fonte: Elaborazione MISE dati Banca del Mezzogiorno-MedioCredito Centrale

Si deduce che la modalità di cartolarizzazione (*tranchés covered*) sviluppa un moltiplicatore delle risorse pubbliche ancora più elevato dell'operatività su singola

operazione, mettendo in luce ancor di più quella che rappresenta una delle più importanti caratteristiche dell'attività svolta dal Fondo: la razionalizzazione e l'efficiamento della spesa pubblica.

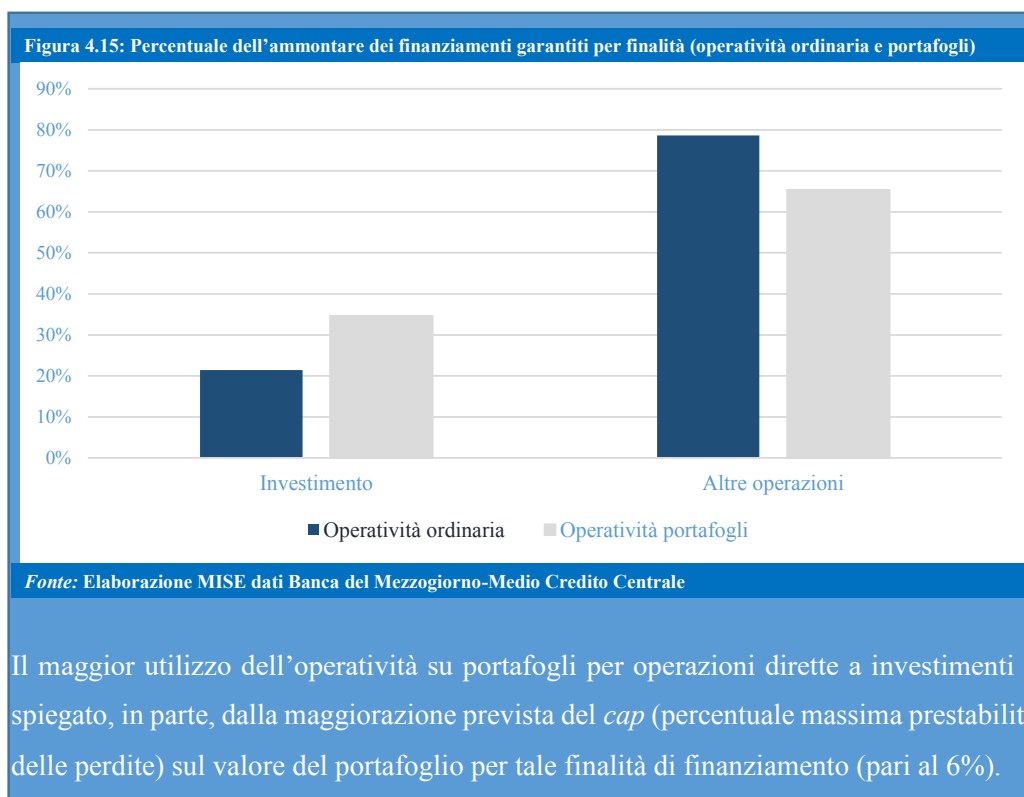
Proseguendo l'analisi (Figura 4.14 in relazione allo spaccato dimensionale di impresa si osserva che i nove portafogli sono composti per circa il 56% da finanziamenti concessi alle *piccole-imprese*. Le *micro* e le *medie imprese* rappresentano circa il 25% ed il 19% rispettivamente. La composizione dei finanziamenti per classe dimensionale dei portafogli relativa alla *micro-impresa* non sembra divergere di molto da quella dell'operatività ordinaria con livelli percentuali pressoché simili. Al contrario, nel confronto delle restanti classi dimensionali, la modalità in portafogli agevola di più relativamente alla modalità ordinaria le piccole imprese (+10% circa) e meno le medie imprese (-10% circa).

Figura 4.14: Percentuale dell'ammontare dei finanziamenti garantiti per dimensione impresa (operatività ordinaria e portafogli)



Fonte: Elaborazione MISE dati Banca del Mezzogiorno-Medio Credito Centrale

Dall'analisi per finalità dei finanziamenti garantiti relativa alle due categorie (Figura 4.15) “operazioni dirette a investimenti” e “altri tipi di operazioni” (circolante/liquidità, consolidamento etc.), si evince che i portafogli sono composti per il 35% da finanziamenti diretti ad investimenti e per il 65% per altre operazioni. Il dato è particolarmente interessante se lo si confronta con quello dell'operatività ordinaria; infatti, relativamente alle operazioni per investimento, la modalità portafogli fa registrare un +14% circa rispetto alla modalità operativa su singolo finanziamento.



4.9. Riserve e sezioni speciali

A completamento dell'analisi sull'operatività del Fondo si ritiene opportuno, altresì, dar rilievo alle sezioni speciali istituite con risorse comunitarie e nazionali.

In Tabella 4.18 si dà conto delle risorse assegnate alle sezioni speciali per il 2016. In tale contesto appare evidente il ruolo prevalente nelle risorse assegnate della “*Riserva Comunitaria PON Ricerca e Competitività*”, con 871,5 milioni di euro.

Tabella 4.18: Risorse assegnate alle Sezioni speciali - 2016 (milioni di euro)

	Risorse assegnate
Riserva Comunitaria PON Ricerca e Competitività	871,5
Riserva Comunitaria POIn Energia (att. 1.1-1.2-1.4-2.1-2.5)	114
Sezione speciale BEI - prime perdite su portafogli	100
Riserva Comunitaria POIn Attrattori	80
Riserva finanziamenti a PMI di autotrasporti merci per conto terzi	61,56
Fund raising Regione Campania	60
Fund raising Regione Lazio	46,55
Fund raising Regione Sicilia	43
Riserva base volontaria microcredito c. 5-ter, art.1 DL 21 giugno 2013, n. 69	28,23
Riserva Presidenza del Consiglio dei Ministri – Pari opportunità - imprese e start up femminili	33,95
Camera di Commercio Industria Artigianato e Agricoltura di Bologna	0,26
Camera di Commercio Industria Artigianato e Agricoltura di Monza - Brianza	0,25

Fonte: Elaborazione MISE dati Banca del Mezzogiorno-MedioCredito Centrale

Per quanto attiene le sezioni con riserva comunitaria (Tabella 4.19), al 31 dicembre 2016, la sezione “PON” ha accolto con esito positivo un numero cospicuo di domande (n. 8.446 operazioni) e, attraverso la concessione di garanzie per circa 946 milioni di euro, ha attivato finanziamenti garantiti per circa 1,263 miliardi di euro, con una variazione del +81% rispetto all’anno precedente. Nel 2016, la sezione speciale “Riserva Comunitaria POIn Attrattori” registra n. 2.008 operazioni, con garanzie concesse per 110,8 milioni di euro circa e finanziamenti garantiti per 153 milioni di euro circa, con una variazione sull’anno precedente del +63%.

Tabella 4.19: Operatività 2016 sezioni speciali con Riserva Comunitaria (valori in milioni di euro)			
	N. operazioni	Importo Max Garantito	Importo Finanziamenti
PON	8.446	945,60	1.262,71
PON\ Fund Raising Femminili	0	0,00	0,00
PON\ Fund Raising Femminili Start Up	2	0,11	0,14
- di cui: Contributo Volontario	-	0,06	-
- di cui: Riserva Comunitaria	-	0,06	-
PON\ Fund Raising Reg. Sicilia	5.519	296,11	427,32
- di cui: Contributo Volontario	-	74,03	-
- di cui: Riserva Comunitaria	-	222,08	-
PON\ Fund Raising Reg. Campania	6	3,45	4,31
- di cui: Contributo Volontario	-	0,86	-
- di cui: Riserva Comunitaria	-	2,58	-
POIn Attrattori	2.008	110,81	153,02
Riserva Comunitaria POIn Energia	16	1,31	2,25
Totale	15.997	1.357	1.850

Fonte: Elaborazione MISE dati Banca del Mezzogiorno-MedioCredito Centrale

Sempre a valere su risorse comunitarie, di particolare rilevanza risultano le sezioni speciali *Fund raising* Regione Campania e *Fund raising* Regione Sicilia (in considerazione della ripartizione 75% PON-25% Regionali, in tabella sono state isolate le garanzie concesse con risorse comunitarie).

4.10. L'analisi delle operazioni in sofferenza

In relazione all'operatività del Fondo assume particolare rilevanza il tema delle sofferenze (Tabella 4.20). Per operazioni in sofferenza si intendono le operazioni per le quali sono stati liquidati acconti/perdite, ovvero, per le quali è stato riscontrato un inadempimento⁴⁹ da parte delle imprese beneficiarie dell'agevolazione.

Tabella 4.20: Dati di riepilogo delle operazioni in sofferenza 2010-2016								
	2010	2011	2012	2013	2014	2015	2016	Totale
Cogaranzia	0	1	2	1	4	2	5	15
Controgaranzia	421	521	742	2.457	3.172	2.542	2.039	11.894
o Prima richiesta	165	291	543	2.240	2.858	2.411	1.952	10.460
o Sussidiaria	256	230	199	217	314	131	87	1.434
Garanzia diretta	503	695	1.401	2.200	2.636	2.799	2.455	12.689
Totale complessivo	924	1.217	2.145	4.658	5.812	5.343	4.499	24.598

Fonte: Elaborazione MISE dati Banca del Mezzogiorno-Medio Credito Centrale

⁴⁹ Per inadempimento si fa riferimento, ad esempio, al caso di mancato pagamento di una rata, ovvero, una difficoltà manifestata dalla beneficiaria senza che ciò comporti necessariamente perdite future a valere sul Fondo.

Nel periodo di monitoraggio, si osserva che le operazioni in stato di sofferenza ammontano complessivamente a n. 24.598, di cui n. 4.499 ricadono nel 2016. Dal confronto tra il 2016 e il 2015 (n. 5.343 operazioni) si osserva un calo del 16% circa delle operazioni entrate in sofferenza. Il dato rivela, dunque, una riduzione del fenomeno ed appare ancor più positivo se si considera che nell'ultimo anno di rilevazione il Fondo ha ulteriormente ampliato la sua operatività, confermando l'inversione di tendenza già fatta registrare nel 2015.

Guardando lo spaccato delle sofferenze per tipologia di operazioni, nel 2016, si osserva che il fenomeno colpisce in misura molto simile sia le operazioni in *Garanzia diretta* (n. 2.455) che le operazioni in *Controgaranzia* n. 2.039 (di cui la stragrande maggioranza è su prima richiesta n. 1.952). Peraltro, considerando il tasso di sofferenza per tipologia di garanzia nell'intero periodo 2010-2016, le operazioni in *Controgaranzia* registrano un minor rischio di insolvenza (3,9%) rispetto alle operazioni in *Garanzia diretta* (5,2%). La Tabella 4.21 riporta il prospetto relativo alla distribuzione delle operazioni in sofferenza, distinto per classe dimensionale di impresa beneficiaria.

Tabella 4.21: Numero di sofferenze. Dettaglio per dimensione delle aziende richiedenti 2010-2016								
	2010	2011	2012	2013	2014	2015	2016	Totale
Consorzio	0	0	0	2	0	2	2	6
Micro	558	630	1.085	2.404	3.068	2.862	2.344	12.951
Piccola	265	456	791	1.717	2.067	1.847	1.588	8.731
Media	101	131	269	535	677	632	565	2.910
Totale complessivo	924	1.217	2.145	4.658	5.812	5.343	4.499	24.598

Fonte: Elaborazione MISE dati Banca del Mezzogiorno-Medio Credito Centrale

Nel periodo di riferimento, sul numero totale di operazioni in stato di sofferenza (n. 20.700), le micro imprese incidono per circa il 53%. Se a tale dato si aggiungono le piccole imprese, il tasso di rappresentatività delle sofferenze per tipologia di impresa giunge a oltre l'88%. Le *medie imprese*, con un totale di n. 2.910 operazioni in sofferenza, pesano per l'11,8%. Come era naturale attendersi, *size matters*.

Osservando lo spaccato pluriennale relativo alla distribuzione delle sofferenze per ambito economico di attività prevalente (Tabella 4.22), i settori del *commercio* e dell'*industria* risultano i più colpiti, con un numero di operazioni in sofferenza molto simile pari, rispettivamente, a n. 10.375 (42,2% del totale) e n. 10.365 (42,2%). Il settore dei *servizi* si attesta invece intorno al 15,7%.

Tabella 4.22: Numero di sofferenze. Dettaglio per macro-settore di appartenenza delle aziende richiedenti 2010-2016								
	2010	2011	2012	2013	2014	2015	2016	Totale
Agricoltura	0	1	0	0	1	4	2	8
Commercio	466	578	937	1.924	2.336	2.275	1.859	10.375
Industria	306	453	878	2.013	2.561	2.229	1.925	10.365
Servizi	152	185	330	721	914	835	713	3.850
Totale complessivo	924	1.217	2.145	4.658	5.812	5.343	4.499	24.598

Fonte: Elaborazione MISE dati Banca del Mezzogiorno-Medio Credito Centrale

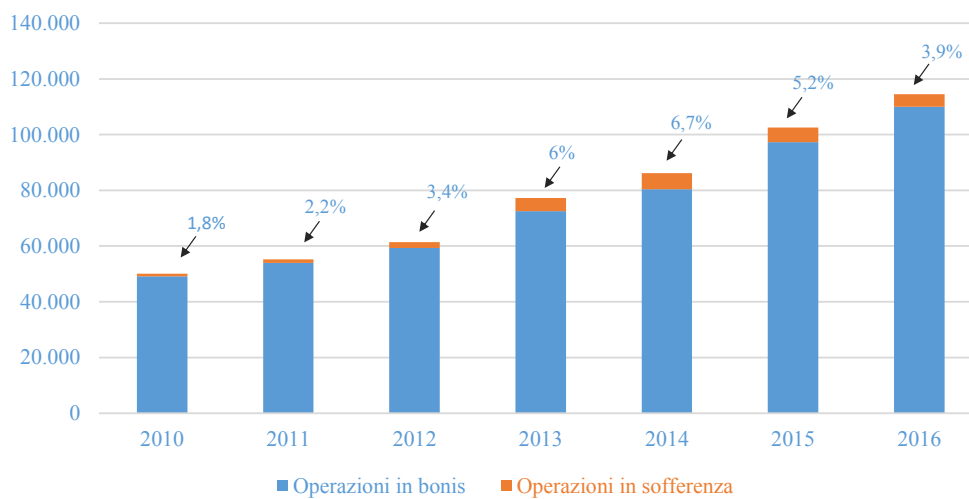
La distribuzione territoriale delle sofferenze nel periodo (Tabella 4.23) evidenzia una equilibrata distribuzione delle sofferenze tra macro aree geografiche (nell'area del *Nord* n. 10.652 e nel *Mezzogiorno* n. 9.822). Tale dato, tuttavia, va interpretato alla luce della minore operatività del Fondo nel territorio del Mezzogiorno. Il numero di sofferenze se rapportato al numero delle operazioni accolte, infatti, è più elevato nelle regioni del meridione (6% contro il 5% nelle regioni del Nord). Il *Centro*, invece, registra una esposizione minore al rischio di entrata in sofferenza delle operazioni, con un complessivo 16,7% circa (n. 4.124) del totale delle sofferenze.

Nel corso del 2016, tuttavia, il *Nord* fa segnare, in linea con l'analisi dei cumulati, la percentuale più elevata del numero di sofferenze (45,9%).

Tabella 4.23: Numero di richieste in sofferenza. Dettaglio per ripartizione territoriale 2010-2016								
	2010	2011	2012	2013	2014	2015	2016	Totale
Nord	343	455	700	2.164	2.681	2.244	2.065	10.652
Centro	79	103	214	689	1.019	1.021	999	4.124
Mezzogiorno	502	659	1.231	1.805	2.112	2.078	1.435	9.822
Totale	924	1.217	2.145	4.658	5.812	5.343	4.499	24.598

Fonte: Elaborazione MISE dati Banca del Mezzogiorno-Medio Credito Centrale

In ottica generale, la Figura 4.16 mostra l'incidenza delle operazioni in sofferenza e *in bonis* sul totale delle operazioni nel periodo di osservazione. Complessivamente il livello di operazioni accolte che entrano in sofferenza resta pressoché stabile nel tempo. Nel 2014 si registra il valore massimo di operazioni entrate in sofferenza con un peso sul totale del 6,7%. Nei successivi anni 2015 e 2016, tuttavia, si assiste alla diminuzione della percentuale di operazioni in stato di sofferenza; il tasso si riduce, infatti, rispettivamente al 5,2% e al 3,9% sul totale delle operazioni.

Figura 4.16: Dinamica delle operazioni accolte in bonis e in sofferenza (milioni di euro)

Fonte: Elaborazione MISE dati Banca del Mezzogiorno-Medio Credito Centrale

CAPITOLO V

INTERVENTI DELLE AMMINISTRAZIONI REGIONALI: ANDAMENTI E OBIETTIVI

SOMMARIO: 5.1. INQUADRAMENTO E SINTESI; 5.2. GLI INTERVENTI AGEVOLATIVI DELLE AMMINISTRAZIONI REGIONALI: UNA VISIONE GENERALE.

5. INTERVENTI DELLE AMMINISTRAZIONI REGIONALI: ANDAMENTI E OBIETTIVI

5.1. Inquadramento e sintesi

A conclusione dell'analisi di dettaglio sullo stato di attuazione e delle dinamiche degli strumenti agevolativi alle attività economiche e produttive, si rivolge ora l'attenzione all'operatività degli *interventi delle amministrazioni regionali*. L'universo di riferimento appare molto più frammentato e diversificato rispetto al quadro fornito sugli interventi delle amministrazioni centrali. Nell'ultimo anno di rilevazione, infatti, gli interventi agevolativi gestiti dalle Regioni sono molto numerosi, pari a n. 885, ed in leggero aumento rispetto al precedente anno (n. 864 nel 2015).

Dal monitoraggio condotto sul complesso mondo degli *interventi delle amministrazioni regionali* emergono le seguenti tendenze.

Andamento delle risorse movimentate con gli interventi

Il fenomeno del rilevante aumento delle risorse decretate è rincontrabile anche nel caso degli interventi delle amministrazioni regionali. Sul fronte delle agevolazioni concesse, nell'ultimo anno di rilevazione risultano complessivamente impegnate oltre 2,6 miliardi di euro. In confronto con il 2015, il dato registra un significativo aumento pari al 52% circa. Le erogazioni nel 2016 si attestano a quasi 1,2 miliardi complessivi, in riduzione (-9% circa) rispetto al precedente anno. Gli investimenti agevolati, infine, segnano il più rilevante incremento, pari a +128%, registrato nel passaggio dal 2015 al 2016: gli investimenti attivati per il tramite degli interventi di sostegno alle imprese regionali passano, infatti, da oltre 3,7 miliardi di euro a poco più di 8,6 miliardi di euro. Il dato rilevato nell'ultimo anno fa segnare la migliore performance di tutto il periodo.

Risorse movimentate per ripartizione geografica

L'area geografica del Centro-Nord rispetto al Mezzogiorno ha registrato livelli più elevati di operatività con riguardo a quasi tutte le variabili considerate. In particolare, nel 2016 le imprese del Centro-Nord risultano beneficiarie di quasi il 61% delle agevolazioni concesse e di circa il 70% delle risorse erogate. Tale sbilanciamento nei confronti del tessuto industriale del Centro-Nord trova conferma lungo l'intero periodo considerato. Un elemento di discontinuità rispetto al passato è invece rinvenibile con riferimento alla dinamica degli investimenti agevolati. L'aumento

degli investimenti agevolati del 2016 appare, infatti, particolarmente concentrato nel Mezzogiorno.

Risorse movimentate per obiettivi di politica industriale

Considerando il grado di selettività delle agevolazioni a livello di amministrazione regionale, gli interventi generalizzati movimentano più risorse degli interventi finalizzati. Nel 2016 le agevolazioni generalizzate, infatti, rappresentano, nel caso delle agevolazioni concesse, il 56,7% (quasi 1,5 miliardi di euro) del totale e, per quanto riguarda le agevolazioni erogate, circa il 56,3% (circa 670 milioni di euro).

Da un esame di dettaglio della distribuzione delle risorse impegnate ed erogate per obiettivi di politica industriale nel 2016, si osserva che le voci “Sviluppo produttivo e territoriale” e “R&S&I” continuano a rappresentare le finalità maggiormente perseguite dal sistema agevolativo regionale.

Rispetto ai precedenti anni, si registra una maggiore focalizzazione delle risorse impegnate verso l’obiettivo “R&S&I”. Tale risultato è stato possibile per effetto di un incremento nel 2016 delle concessioni a favore di tali attività del 275% rispetto al precedente anno. Parallelamente, le agevolazioni concesse per l’obiettivo “Sviluppo

Gli incentivi per classe di beneficiari

produttivo e territoriale” ha subito una variazione negativa rispetto al 2015 pari al -30% circa.

Sotto il profilo dimensionale, la generale prevalenza delle PMI nel fruire della quota più elevata di concessioni ed erogazioni (dato cumulato nell’intero periodo 2011-2016), evidenziata già negli strumenti di incentivazione delle amministrazioni centrali, appare ancor più evidente a livello regionale. La quota delle agevolazioni concesse e erogate (Figura 5.8) in favore delle PMI, infatti, è, rispettivamente, pari al 92,6% e all’86,9%.

Risorse movimentate per tipologia di agevolazione

Con riguardo alla tipologia di agevolazioni, il “conto capitale” costituisce la principale tipologia di agevolazione. Le altre categorie più rilevanti sono il contributo misto ed il finanziamento agevolato.

5.2. Gli interventi agevolativi delle amministrazioni regionali: una visione generale

I risultati di monitoraggio presi in considerazione nel presente capitolo sono relativi agli interventi di sostegno al tessuto economico e produttivo promossi a livello di governo regionale.

La Tabella 5.1 riporta il quadro di sintesi degli *interventi regionali* relativo agli andamenti delle principali voci: *domande presentate/approvate*, *agevolazioni concesse/erogate*, *investimenti agevolati*.

Nel corso del 2016, le *domande presentate* registrano una contrazione di oltre il 23% rispetto al precedente anno e si attestano a n. 34.000 circa. Le *domande approvate* subiscono anch'esse un calo, sebbene limitato a quasi il 5% in meno rispetto al 2015.

Sul fronte delle *agevolazioni concesse*, nell'ultimo anno di rilevazione risultano complessivamente impegnati oltre 2,6 miliardi di euro. In confronto con il 2015, il dato registra un significativo aumento del 53% circa, interrompendo il trend negativo che ha caratterizzato quasi tutto il restante periodo di osservazione. Tale andamento decrescente ha inciso sui valori complessivi di agevolazioni erogate nell'ultimo anno di osservazione. Le erogazioni nel 2016, infatti, si attestano a quasi 1,2 miliardi complessivi, in riduzione (-9% circa) rispetto al precedente anno.

Gli *investimenti agevolati*, infine, registrano il più rilevante incremento, pari a +128%, registrato nel passaggio dal 2015 al 2016: gli investimenti attivati per il tramite degli interventi di sostegno alle imprese regionali passano, infatti, da oltre 3,8 miliardi di euro a poco più di 8,6 miliardi di euro. Il dato rilevato nell'ultimo anno fa segnare la migliore performance di tutto il periodo osservato.

Tabella 5.1: Interventi regionali. Quadro di sintesi (2011-2016) in milioni di euro							
	2011	2012	2013	2014	2015	2016	Totale 2011-2016
Domande presentate n.	46.234	94.214	59.584	40.594	44.440	34.034	319.100
<i>Variazione %</i>	-	103,78	-36,76	-31,87	9,47	-23,42	-
Domande approvate n.	47.221	108.740	46.045	33.929	28.995	27.565	292.495
<i>Variazione %</i>	-	130,28	-57,66	-26,31	-14,54	-4,93	-
Agevolazioni concesse	2.876,89	2.235,64	2.253,28	1.939,73	1.716,94	2.625,59	13.648
<i>Variazione %</i>	-	-22,29	0,79	-13,92	-11,49	52,92	-
Agevolazioni erogate	1.935,40	1.429,26	1.594,45	1.521,88	1.306,75	1.190,19	8.978
<i>Variazione %</i>	-	-26,15	11,56	-4,55	-14,14	-8,92	-
Investimenti agevolati	8.156,19	6.040,61	5.261,14	3.680,59	3.772,03	8.622,53	35.533
<i>Variazione %</i>	-	-25,94	-12,90	-30,04	2,48	128,59	-

Fonte: MISE

In ottica pluriennale, il totale decretato ammonta a circa 13,6 miliardi di euro, mentre la spesa erogata a poco meno di 9 miliardi di euro; gli *investimenti agevolati*, infine, si attestano a circa 35,5 miliardi di euro.

Utilizzando il medesimo approccio di statistica descrittiva impiegato per analizzare le caratteristiche operative del sistema agevolativo, anche al fine di ponderare correttamente la transizione dalla vecchia alla nuova programmazione comunitaria, appare utile anche in questa sede, considerare i tratti evolutivi delle *agevolazioni concesse*, *erogate* e degli *investimenti agevolati* in relazione a due trienni 2011-2013 e 2014-2016 (Tabella 5.2).

Tabella 5.2: Interventi regionali. Agevolazioni concesse ed erogate per tipologia di destinazione (2011-2016) in milioni di euro

	Totale 2011-2013	Totale 2014-2016	Trienni
Agevolazioni concesse	7.365,82	6.282,25	-14,71
Agevolazioni erogate	4.959,11	4.018,82	-18,96
Investimenti agevolati	19.457,95	16.075,16	-17,39

Fonte: MISE

Nel passaggio tra un triennio e l'altro, il totale delle risorse decretate a favore delle imprese registra una riduzione del 14,7%, da circa 7,3 miliardi di euro a quasi 6,3 miliardi di euro. Le risorse effettivamente erogate, invece, registrano un maggiore decremento (quasi -19%) a causa del perdurante trend decrescente registrato dalle erogazioni negli ultimi tre anni di rilevazione (2014-2016): da quasi 5 miliardi di euro nel primo triennio le erogazioni si attestano a poco più di 4 miliardi di euro nell'ultimo triennio.

Gli *investimenti agevolati*, nonostante la straordinaria performance del 2016, mostrano anch'esse una variazione negativa tra trienni del 17% circa.

Considerando il grado di selettività delle agevolazioni, dalla Tabella 5.3 è possibile osservare che gli interventi *generalizzati* movimentano più risorse degli *interventi finalizzati*. Nel 2015 le *agevolazioni generalizzate*, infatti, rappresentano, nel caso delle *agevolazioni concesse*, il 56,7% (quasi 1,5 miliardi di euro) del totale e, per quanto riguarda le *agevolazioni erogate*, circa il 56,3% (circa 670 milioni di euro).

Tabella 5.3: Interventi regionali. Agevolazioni concesse ed erogate per tipologia di destinazione (2016) in milioni di euro

Agevolazioni concesse	Milioni di euro	%
Interventi finalizzati	1.137,448	43,32
Interventi generalizzati	1.488,14	56,68
Totale	2.625,59	100,00
Agevolazioni erogate	Milioni di euro	%
Interventi finalizzati	520,183	43,71
Interventi generalizzati	670,01	56,29
Totale	1.190,19	100,00

Fonte: MISE

5.2.1. Interventi delle amministrazioni regionali per ripartizione territoriale

Un maggiore dettaglio dei risultati operativi degli interventi regionali oggetto di monitoraggio è offerto considerando, in questa sede, la distribuzione territoriale (*Centro-Nord* e *Mezzogiorno*) degli interventi in questione.

La Tabella 5.4 mostra che l'area *Centro-Nord* rispetto al *Mezzogiorno* ha registrato livelli più elevati di operatività con riguardo a quasi tutte le variabili considerate. In particolare, nel 2016 le imprese del Centro-Nord hanno presentato circa l'80% del numero totale delle *domande approvate* e risultano beneficiarie di quasi il 61% delle *agevolazioni concesse* e di circa il 70% delle *risorse erogate*. Tale sbilanciamento nei confronti del tessuto industriale del Centro-Nord trova conferma lungo l'intero periodo considerato. Un elemento di discontinuità rispetto al passato è invece rinvenibile con riferimento alla dinamica degli *investimenti agevolati*. L'aumento degli *investimenti agevolati* del 2016 appare, infatti, particolarmente concentrato nel *Mezzogiorno*; nelle regioni del Sud Italia gli investimenti agevolati passano da 1,4 miliardi di euro nel 2015 a 5,6 miliardi di euro nel 2016, registrando quasi un +300%. Questo straordinario incremento di operatività ha consentito al Mezzogiorno di sopravanzare nel 2016 il Centro-Nord nei livelli di investimento agevolato. Conseguentemente, per la prima volta nel corso del periodo osservato, oltre il 65% degli investimenti agevolati sono imputabili al tessuto imprenditoriale del Sud.

Tabella 5.4: Interventi regionali per ripartizione geografica 2011-2016 (valore percentuale rispetto al totale)

	2011	2012	2013	2014	2015	2016
<i>Domande approvate</i>						
Centro-Nord	39.008	100.012	38.119	27.048	22.940	21.912
Mezzogiorno	8.213	8.728	7.926	6.881	6.055	5.653
<i>Agevolazioni concesse</i>						
Centro-Nord	2.248,83	1.436,39	1.625,40	1.247,88	1.275,83	1.597,10
Mezzogiorno	628,06	799,25	627,88	691,84	441,11	1.028,49
<i>Agevolazioni erogate</i>						
Centro-Nord	1.577,80	1.044,70	1.165,88	1.120,09	904,70	834,96
Mezzogiorno	357,61	384,56	428,57	401,80	402,05	355,23
<i>Investimenti agevolati</i>						
Centro-Nord	6.898,82	3.633,44	3.410,02	2.102,97	2.347,91	2.991,23
Mezzogiorno	1.257,37	2.407,17	1.851,12	1.577,62	1.424,12	5.631,31

Fonte: MISE

5.2.2. Interventi delle amministrazioni regionali per obiettivi orizzontali di politica industriale

Approfondendo il profilo qualitativo/funzionale degli interventi agevolativi regionali in ottica pluriennale, la Tabella 5.5 ripartisce i risultati operativi delle concessioni ed erogazioni in base agli obiettivi di politica industriale perseguiti.

Nel 2016, le voci “Sviluppo produttivo e territoriale” e “R&S&I” continuano a rappresentare gli obiettivi di politica industriale maggiormente perseguiti dal *sistema agevolativo regionale*.

Rispetto ai precedenti anni, si registra una maggiore focalizzazione delle risorse impegnate verso l’obiettivo “R&S&I”. Tale risultato è stato possibile per effetto di un incremento delle concessioni del 275% nel 2016 rispetto al precedente anno a favore di tali attività. Parallelamente, le agevolazioni concesse per l’obiettivo “Sviluppo produttivo e territoriale” ha subito una variazione negativa rispetto al 2015 di circa il -30%.

I due obiettivi di politica industriale sono analogamente rappresentativi laddove si guardi alla spesa erogata. In questo caso, infatti, “R&S&I” rappresenta quasi il 42% del totale, mentre “Sviluppo produttivo e territoriale” quasi il 44% circa.

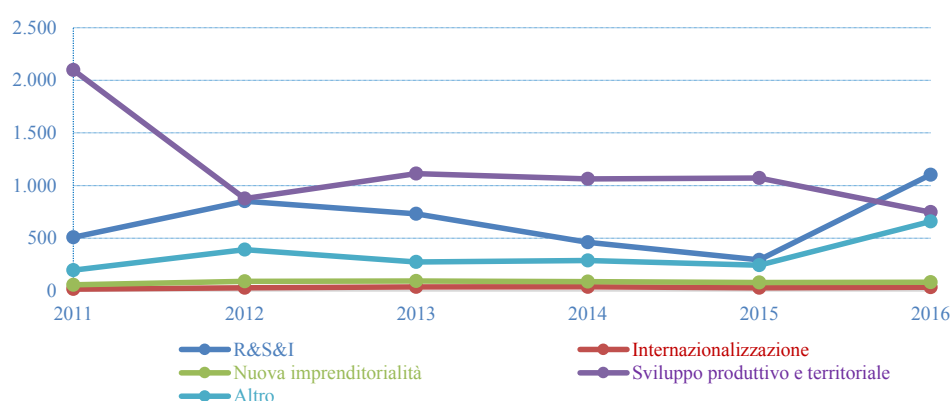
Tabella 5.5: Interventi regionali per obiettivo. Quadro di sintesi 2011-2016 (milioni di euro)						
Agevolazioni concesse	2011	2012	2013	2014	2015	2016
R&S&I	509,32	850,89	732,43	461,94	293,97	1.103,63
Internazionalizzazione	16,05	28,00	37,94	38,25	28,73	33,81
Nuova imprenditorialità	57,15	89,71	93,14	87,85	79,22	81,96
Sviluppo produttivo e territoriale	2.098,25	876,19	1.114,71	1.064,46	1.072,41	747,04
Altro	196,12	390,86	275,07	287,22	242,62	659,14
Totale	2.876,89	2.235,64	2.253,28	1.939,73	1.716,94	2.625,59
Agevolazioni erogate						
R&S&I	467,50	550,43	652,30	567,37	522,36	497,73
Internazionalizzazione	14,70	14,66	25,84	25,83	20,50	22,46
Nuova imprenditorialità	47,39	39,28	49,24	61,28	78,55	60,62
Sviluppo produttivo e territoriale	1.268,99	591,88	659,01	650,72	502,02	520,63
Altro	136,82	233,01	208,07	216,68	183,32	88,76
Totale	1.935,40	1.429,26	1.594,45	1.521,88	1.306,75	1.190,19

Fonte: MISE

I grafici contenuti in Figura 5.1 e 5.2 rendono ancor più evidente il confronto in termini di finalizzazione tra *agevolazioni concesse ed erogate*. In dettaglio, la Figura 5.1 mostra la dinamica delle agevolazioni concesse, operando una distinzione per obiettivi di politica

industriale. E' interessante notare l'andamento delle concessioni per la promozione delle attività di "R&S&I": nel periodo 2013-2015 il livello delle concessioni dedicato a tale obiettivo risulta in costante decremento. Tuttavia, nell'ultimo anno di rilevazione, si può osservare un rinato interesse degli strumenti regionali per il sostegno della *Ricerca e Sviluppo e Innovazione*.

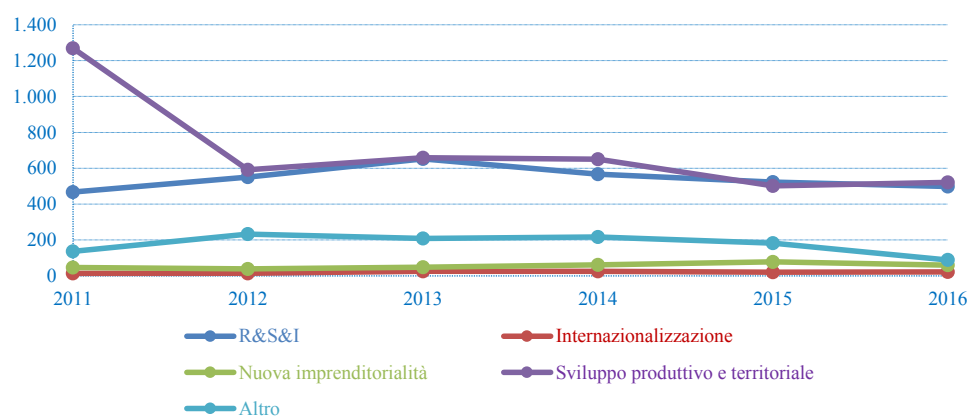
Figura 5.1: Interventi regionali. Agevolazioni concesse per obiettivo – Periodo 2011-2016 (milioni di euro)



Fonte: MISE

Con riguardo alle agevolazioni erogate, la Figura 5.2 mostra andamenti delle concessioni per obiettivi senza significativi punti di discontinuità.

Figura 5.2: Interventi regionali. Agevolazioni erogate per obiettivo – Periodo 2011-2016 (milioni di euro)



Fonte: MISE

Con riguardo alle *agevolazioni erogate* nel periodo 2011-2016, un ulteriore profilo di interesse deriva dall'analisi congiunta tra obiettivi orizzontali perseguiti e la ripartizione territoriale.

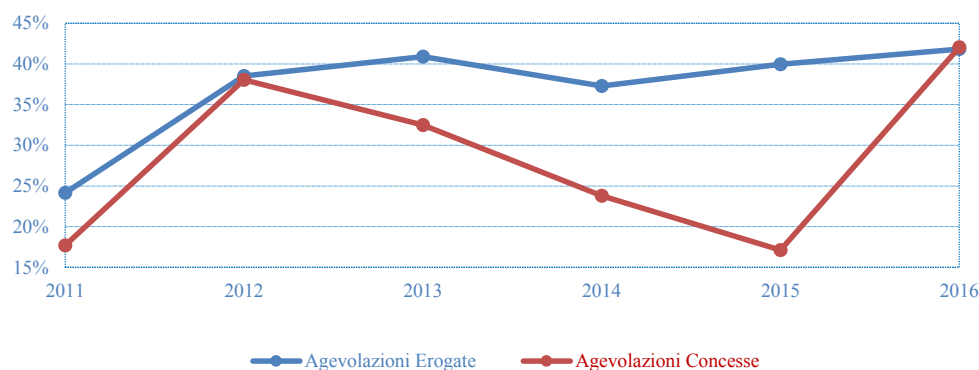
Tabella 5.6: Interventi regionali. Agevolazioni erogate per obiettivi e per ripartizione territoriale nel periodo 2011-2016 (milioni di euro)

Obiettivi	Centro-Nord		Mezzogiorno		Totale	
	Milioni di euro	%	Milioni di euro	%	Milioni di euro	%
R&S&I	2.674,23	40,23	583,462	25,04	3.257,69	36,29
Internazionalizzazione	93,657	1,41	30,323	1,30	123,98	1,38
Nuova imprenditorialità	167,066	2,51	169,278	7,27	336,344	3,75
Sviluppo produttivo e territoriale	3.185,84	47,92	1007,415	43,24	4.193,26	46,71
Altro	527,326	7,93	539,333	23,15	1.066,66	11,88
Totale	6.648,12	100	2.329,81	100	8.977,93	100

Fonte: MISE

In Tabella 5.6 si osserva che le aree territoriali sono caratterizzate da una forte vocazione delle risorse al sostegno di due obiettivi in particolare: “*Sviluppo produttivo e territoriale*” risulta la finalità maggiormente perseguita (4,2 miliardi di euro circa), rispettivamente, con quasi 3,2 miliardi e circa 1 miliardo di euro di agevolazioni erogate nel Centro-Nord e nel Mezzogiorno. Il secondo obiettivo maggiormente perseguito risulta “*R&S&I*” con oltre 2,6 miliardi di euro nel *Centro-Nord* e 583 milioni di euro nel *Mezzogiorno*.

Figura 5.3: Interventi regionali. Agevolazioni concesse ed erogate per l'obiettivo “Ricerca, sviluppo e innovazione” – Periodo 2011-2016 (valori % sul totale incentivi)



Fonte: MISE

Sotto il profilo dell'andamento del peso percentuale delle *agevolazioni concesse* ed *erogate* per “*R&S&I*”, la Figura 5.3, in ottica pluriennale, evidenzia, per le agevolazioni concesse, un andamento più altalenante. In particolare, si nota un costante decremento

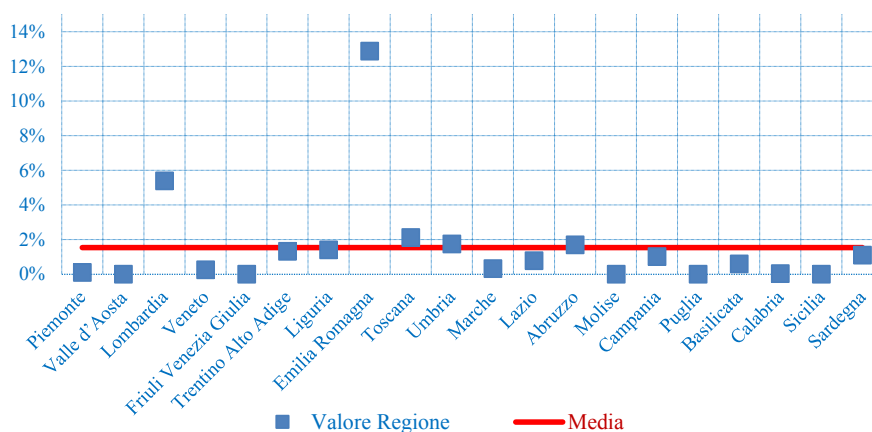
delle concessioni a partire dal 2012 e fino al 2015. Nel 2016 si registra, invece, una significativa risalita delle concessioni fino a raggiungere il livello di massimo di periodo.

5.2.3. Ripartizione su scala regionale degli interventi delle amministrazioni regionali per obiettivi orizzontali di politica industriale

L'evoluzione delle priorità date, nel corso del periodo 2011-2016, ai diversi obiettivi di politica industriale da parte delle singole Regioni consente, in ottica comparativa, di comprendere meglio gli orientamenti e le scelte intraprese dalle amministrazioni.

Le figure sottostanti (Figure 5.4, 5.5, 5.6 e 5.7) offrono il dettaglio, per ciascuna Regione, delle risorse decretate per obiettivo di politica industriale sul totale delle agevolazioni concesse. Obiettivo prioritario dell'analisi, pertanto, è valutare l'omogeneità degli orientamenti regionali nel perseguimento degli obiettivi orizzontali. Più alta la dispersione dei valori percentuali rispetto alla media (ossia, più alta la deviazione standard), più variegato si presenta il contributo offerto dal sistema agevolativo regionale al proprio tessuto produttivo.

Figura 5.4: Interventi regionali. Agevolazioni concesse per l'obiettivo "Internazionalizzazione" – Periodo 2011-2016 (valori percentuali sul totale agevolazioni concesse per obiettivo)



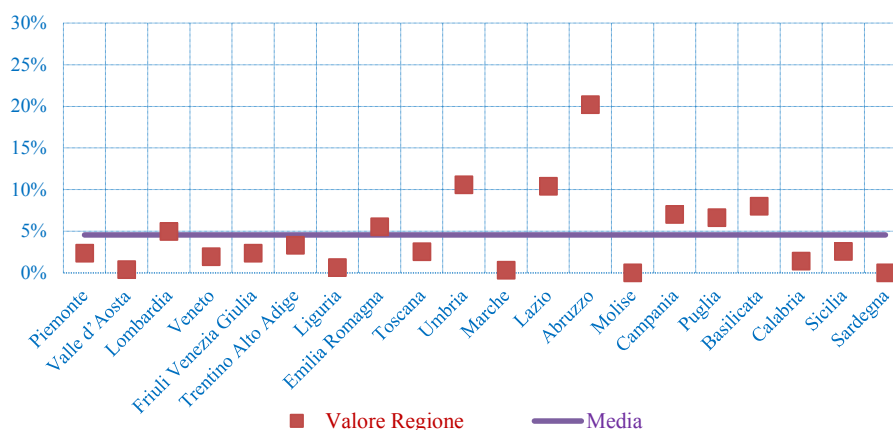
Fonte: MISE

Concentrandosi sulle agevolazioni decretate a livello regionale per il perseguimento dell'obiettivo "Internazionalizzazione", la Figura 5.4 fa osservare che la maggior parte delle Regioni risultano sotto la media nazionale (1,5%). Tale indice appare

particolarmente influenzato dai valori elevati fatti registrare da Emilia Romagna (12,8%) e Lombardia (5,4%).

Con riguardo allo sforzo intrapreso dalle Regioni per l'obiettivo "Nuova imprenditorialità" (Figura 5.5), le Regioni del Centro e del Mezzogiorno impiegano risorse con una incidenza più elevata rispetto al Nord. In particolare, spicca tra i livelli sopra-media (4,6%), il dato della Regione Abruzzo che destina la quota percentuale più elevata (20% circa) delle proprie risorse per il perseguimento di tale finalità. Una modesta focalizzazione verso tale obiettivo risulta in: Valle d'Aosta, Liguria, Marche (per il *Centro-Nord*), Molise e Sardegna (per il *Mezzogiorno*).

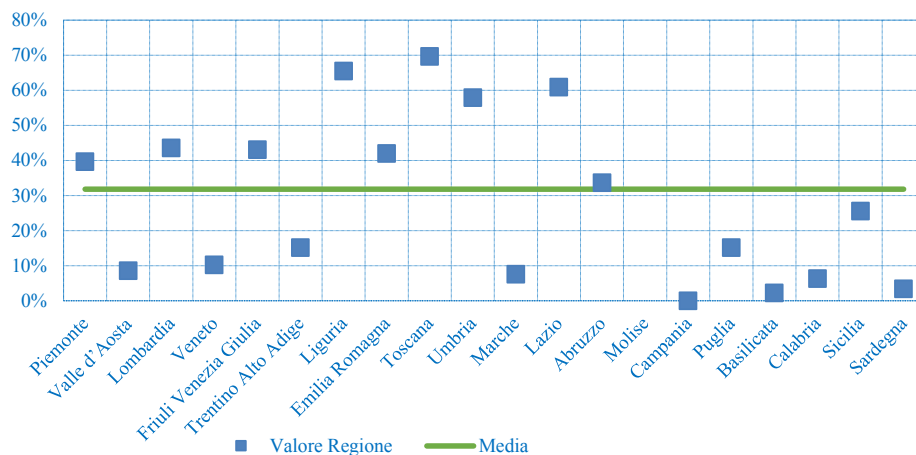
Figura 5.5: Interventi regionali. Agevolazioni concesse per l'obiettivo "Nuova imprenditorialità" – Periodo 2011-2016 (valori percentuali sul totale agevolazioni concesse per obiettivo)



Fonte: MISE

Con riguardo all'obiettivo "Ricerca, Sviluppo ed Innovazione" (Figura 5.6), le Regioni si posizionano in maniera estremamente variabile nel perseguire tale finalità (dev.st. = 25,5%); ciò evidenzia un approccio molto diversificato nel panorama regionale italiano. In generale, salvo alcune eccezioni, è possibile riscontrare valori superiori alla media (31,8%) della maggior parte delle Regioni del *Centro-Nord*. Le Regioni del *Mezzogiorno* fanno registrare, invece, percentuali ben al di sotto della media.

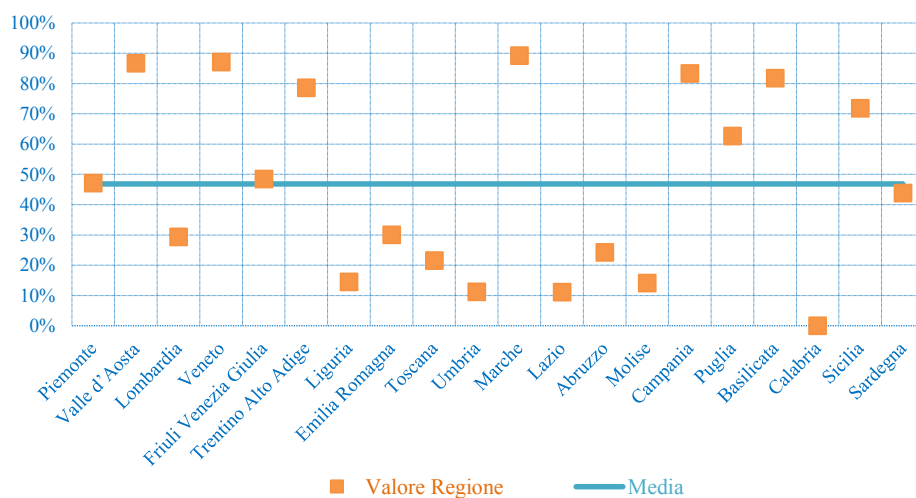
Figura 5.6: Interventi regionali. Agevolazioni concesse per l'obiettivo "Ricerca e sviluppo e innovazione" – Periodo 2011-2016 (valori percentuali sul totale agevolazioni concesse per obiettivo)



Fonte: MISE

Infine, per quanto concerne le agevolazioni concesse per l'obiettivo "Sviluppo produttivo e territoriale", dalla Figura 5.7 è possibile rilevare, anche in questo caso, un approccio molto diversificato (dev.st. = 30%) rispetto alla media regionale (46,8%). Osservando le Regioni del Mezzogiorno si può notare una forte eterogeneità: alcune di esse presentano, infatti, valori superiori alla media nazionale (Campania, Basilicata, Sicilia e Puglia); altre presentano invece valori inferiori (Abruzzo, Molise, Calabria). La Calabria presenta il dato più basso di incidenza, prossimo allo zero.

Figura 5.7: Interventi regionali. Agevolazioni concesse per l'obiettivo "Sviluppo produttivo e territoriale" – Periodo 2011-2016 (valori percentuali sul totale agevolazioni concesse per obiettivo)




Fonte: MISE

5.2.4. Interventi delle amministrazioni regionali per classe dimensionale e obiettivi orizzontali di politica industriale

Il quadro dei risultati degli interventi agevolativi regionali si arricchisce in questa sezione dello spaccato dimensionale dei soggetti beneficiari.

La generale prevalenza delle PMI nel fruire della quota più elevata di *concessioni* ed *erogazioni* (dato cumulato nell'intero periodo 2011-2016), evidenziata già negli strumenti di incentivazione delle amministrazioni centrali, appare ancor più evidente a livello regionale. La quota delle *agevolazioni concesse* e *erogate* (Figura 5.8) in favore delle PMI, infatti, è, rispettivamente, pari al 92,6% e all'86,9%.

Figura 5.8: Interventi regionali. Agevolazioni concesse ed erogate per classi dimensionali (valori % cumulati 2011-2016)



Fonte: MISE

I risultati relativi all'ultimo anno di monitoraggio (Tabella 5.7) confermano una prevalente capacità delle PMI nell'attrarre risorse concesse ed erogate (la quota è rappresentativa del 91,5% del totale delle *agevolazioni concesse* e dell'80% circa delle *erogate*). Analizzando la distribuzione delle agevolazioni concesse ed erogate per obiettivi di politica industriale, le PMI fanno registrare una maggiore capacità di movimentazione delle risorse decretate con riferimento alla promozione delle attività di "R&S&I" (484 milioni di euro); rispetto alle risorse erogate, invece, le PMI fanno osservare una maggiore focalizzazione verso l'obiettivo "Sviluppo produttivo e territoriale" (246 milioni di euro).

Per quanto attiene alle GI, le concessioni ed erogazioni sono esclusivamente originate dalle risorse movimentate verso gli obiettivi “*Sviluppo produttivo e territoriale*” e “*R&S&I*”.

Tabella 5.7: Interventi regionali. Agevolazioni concesse/erogate per obiettivo e classe dimensionale, anno 2016 (milioni di euro)

Agevolazioni concesse	PMI	%	GI	%	Totale	%
R&S&I	484,23	33,82	19,48	14,66	503,70	32,19
Internazionalizzazione	22,86	1,60	0,00	0,00	22,86	1,46
Nuova imprenditorialità	43,32	3,03	0,00	0,00	43,32	2,77
Sviluppo produttivo e territoriale	309,07	21,59	83,60	62,94	392,68	25,10
Altro	572,34	39,97	29,75	22,40	602,09	38,48
Totale	1.431,82	100,00	132,83	100,00	1.564,64	100,00
Agevolazioni erogate						
R&S&I	201,37	38,04	59,58	43,92	260,95	39,24
Internazionalizzazione	12,21	2,31	0,00	0,00	12,21	1,84
Nuova imprenditorialità	31,61	5,97	0,00	0,00	31,61	4,75
Sviluppo produttivo e territoriale	245,98	46,47	62,53	46,09	308,51	46,39
Altro	38,15	7,21	13,56	9,99	51,71	7,78
Totale	529,33	100,00	135,66	100,00	664,99	100,00

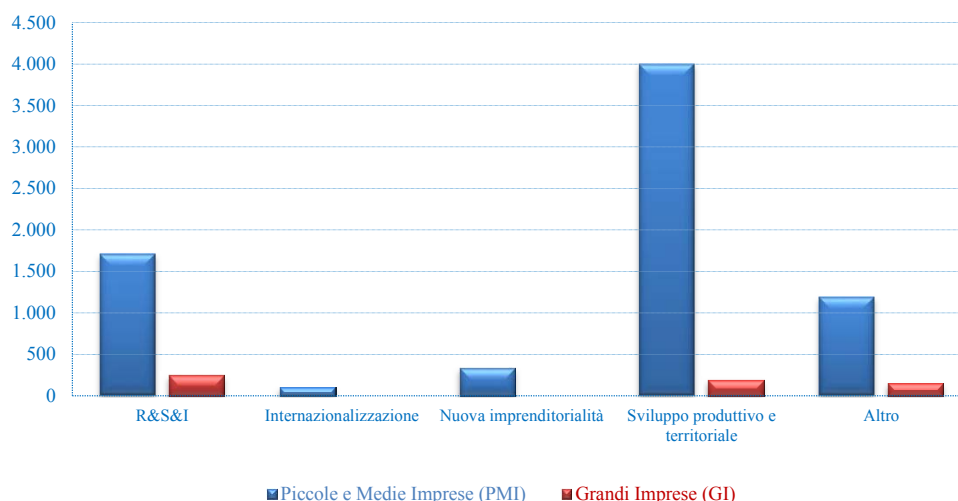
Fonte: MISE

In ottica pluriennale, in termini di *agevolazioni concesse* (Tabella 5.8 e Figura 5.9), le PMI risultano beneficiare di oltre 4 miliardi di euro per il perseguimento dell’obiettivo “*Sviluppo produttivo e territoriale*” e di 1,7 miliardi di euro per “*R&S&I*”.

Tabella 5.8: Interventi regionali. Agevolazioni concesse per obiettivo e classe dimensionale nel periodo 2011-2016 (milioni di euro)

Agevolazioni concesse	PMI	%	GI	%	Totale	%
R&S&I	1.714,85	23,36	242,61	41,31	1.957,46	24,69
Internazionalizzazione	100,66	1,37	0,00	0,00	100,66	1,27
Nuova imprenditorialità	331,00	4,51	0,00	0,00	331,00	4,18
Sviluppo produttivo e territoriale	4.002,55	54,53	192,55	32,79	4.195,10	52,92
Altro	1.191,46	16,23	152,15	25,91	1.343,61	16,95
Totale	7.340,52	100,00	587,31	100,00	7.927,83	100,00

Fonte: MISE

Figura 5.9: Interventi regionali. Agevolazioni concesse per obiettivo e classe dimensionale nel periodo 2011-2016 (milioni di euro)

Fonte: MISE

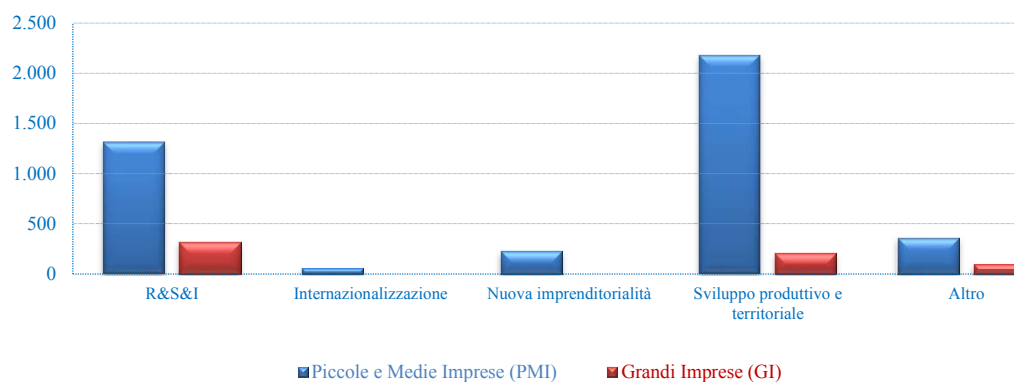
Sul fronte delle *agevolazioni erogate* (Tabella 5.9 e Figura 5.10) il quadro, in ottica pluriennale, presenta analogie. Anche in questo caso, infatti, si registra, per le PMI, una maggiore incidenza dello “*Sviluppo produttivo e territoriale*” e di “*R&S&I*”; per i due obiettivi prevalenti le PMI assorbono un ammontare pari, rispettivamente, a quasi 2,2 miliardi e circa 1,3 miliardi di euro. Inoltre, le risorse erogate per gli obiettivi di “*Internazionalizzazione*” (100%) e “*Nuova imprenditorialità*” vedono le PMI pressoché esclusive beneficiarie.

Tabella 5.9: Interventi regionali. Agevolazioni erogate per obiettivo e classe dimensionale nel periodo 2011-2016 (milioni di euro)

Agevolazioni erogate	PMI	%	GI	%	Totale	%
R&S&I	1.318,10	31,85	317,47	50,95	1.635,57	34,35
Internazionalizzazione	59,97	1,45	0,00	0,00	59,97	1,26
Nuova imprenditorialità	226,90	5,48	0,71	0,11	227,61	4,78
Sviluppo produttivo e territoriale	2.177,64	52,61	206,18	33,09	2.383,82	50,06
Altro	356,24	8,61	98,78	15,85	455,02	9,56
Totale	4.138,85	100,00	623,13	100,00	4.761,98	100,00

Fonte: MISE

Figura 5.10: Interventi regionali. Agevolazioni erogate per dimensione di impresa e obiettivi orizzontali di politica industriale – Periodo 2011-2016 (in milioni di euro)



Fonte: MISE

5.2.5. Interventi delle amministrazioni regionali per tipologia di agevolazione⁵⁰

La presente sezione fornisce uno spaccato delle modalità utilizzate per trasferire le risorse ai beneficiari. Il dato preso in considerazione è relativo alle *agevolazioni concesse*, riferito al periodo 2011-2016, con particolare attenzione ai valori registrati nell'ultimo anno di rilevazione (2016).

Tabella 5.10: Interventi regionali per tipologia. Agevolazioni concesse per tipo di agevolazione nel periodo 2011-2016 (milioni di euro)

	2011	2012	2013	2014	2015	2016
Contributo in c/capitale c/impianti	1.304,77	931,50	849,57	769,53	942,85	1.785,75
Contributo in c/esercizio	52,46	29,79	116,20	80,87	34,52	34,47
Contributo in c/interessi c/canoni	106,29	61,47	90,13	66,29	59,99	57,91
Contributo misto	288,46	724,27	585,18	367,27	324,08	353,72
Credito di imposta/bonus fiscale	243,75	7,30	0,00	2,79	1,26	0,11
Finanziamento Agevolato	612,22	380,11	515,47	545,17	309,80	301,88
Partecipazione al capitale	8,26	23,81	15,72	32,36	19,17	32,92
Altro	260,69	77,39	81,01	75,46	25,28	58,84
Totale	2.876,89	2.235,64	2.253,28	1.939,73	1.716,94	2.625,59

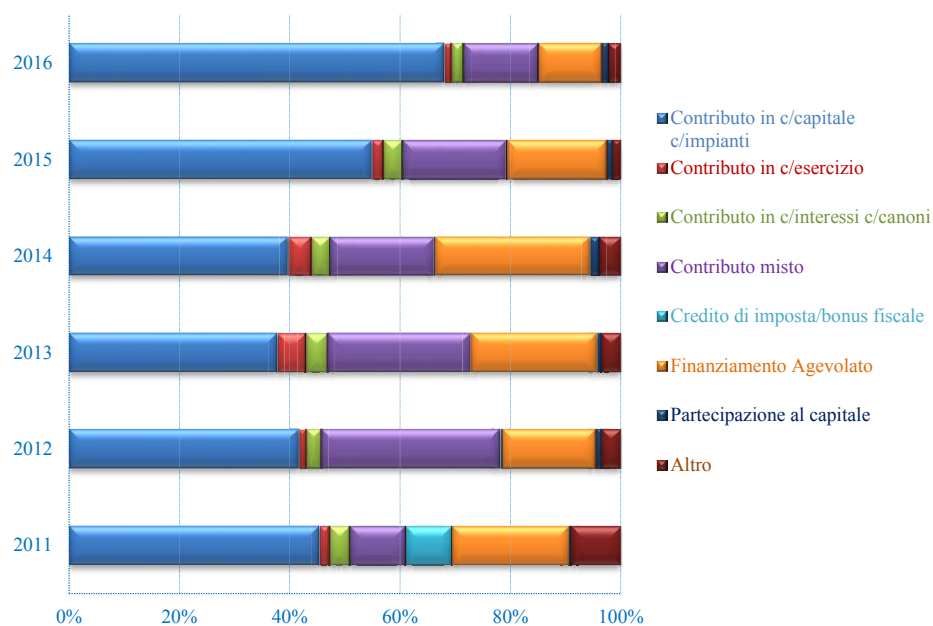
Fonte: MISE

Come si può notare in Tabella 5.10 e Figura 5.11, il quadro delle diverse tipologie di *agevolazioni concesse* a livello regionale (2011-2016) risulta diverso da quello emerso negli interventi delle amministrazioni centrali (*Capitolo 3*, Paragrafo 3.2.5). In particolare, dall'andamento pluriennale il “*conto capitale*” costituisce, infatti, la

⁵⁰ Per la definizione delle singole tipologie di agevolazione cfr. “*Perimetro dell'indagine e nota metodologica*”.

principale tipologia di *agevolazione*. Le altre categorie più rilevanti sono il *contributo misto* ed il *finanziamento agevolato*.

Figura 5.11: Interventi regionali per tipologia. Agevolazioni concesse per tipologia di intervento – Periodo 2011-2016 (in valori percentuali sul totale incentivi)

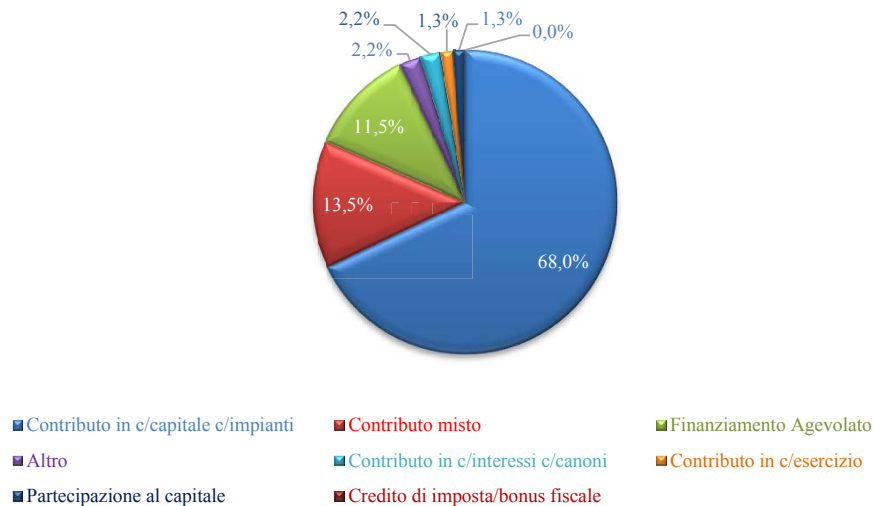


Fonte: MISE

La Figura 5.12, inoltre, fornisce uno spaccato dell'incidenza percentuale delle diverse tipologie di *agevolazioni concesse* nel 2016.

Nell'ultimo anno di rilevazione, la tipologia d'intervento tramite "*contributo in c/capitale c/impianti*" (68% circa) resta prevalente. La seconda tipologia più significativa (13,5%) è il "*contributo misto*" e a seguire, il "*finanziamento agevolato*" si attesta al 11,5% circa.

Figura 5.12: Interventi regionali per tipologia. Agevolazioni concesse per intervento – anno 2016 (valori percentuali sul totale)



Fonte: MISE

INDICE DELLE TABELLE E DELLE FIGURE

Capitolo I

- Tabella 1.1: Prodotto interno lordo (PIL). Tassi annuali di variazione percentuali (periodo 2015-2016)
- Tabella 1.2: Unione Europea. Tasso di crescita reale del prodotto interno lordo rispetto al periodo precedente - Periodo 2011-2016
- Tabella 1.3: Esportazioni di beni nel triennio: 2014-2016 - Valori assoluti (milioni di euro e variazioni percentuale rispetto al periodo precedente)
- Tabella 1.4: Importazioni di beni nel triennio: 2014-2016 - Valori assoluti (milioni di euro e variazioni percentuale rispetto al periodo precedente)
- Tabella 1.5: Spesa in R&S&I come percentuale del Pil - Anno 2015
- Tabella 1.6: Principali aggregati del PIL (milioni di euro) - Valori concatenati con anno di riferimento 2010
- Tabella 1.7: Valore Aggiunto per ambito di attività prevalente (Ateco 2007) - Valori concatenati con anno di riferimento 2010 (milioni di euro)
- Tabella 1.8: Ammontare degli investimenti fissi lordi per ambito di attività prevalente (Ateco 2007) - Valori concatenati con anno di riferimento 2010 (milioni di euro)
- Tabella 1.9: Numero di imprese Cessate per macro comparto Ateco 2007
- Tabella 1.10: Ripartizione del Prodotto Interno Lordo ai prezzi di mercato per aree territoriali - Valori concatenati con anno di riferimento 2010 (milioni di euro)
- Tabella 1.11: Ripartizione della spesa per consumi finali delle famiglie per aree territoriali - Valori concatenati con anno di riferimento 2010 (milioni di euro)
- Tabella 1.12: Numero delle imprese cessate per aree geografiche
- Tabella 1.13: Rapporto tra numero di imprese cessate ed attive nel triennio 2014-2016 – valore percentuale
- Tabella 1.14: Numero di imprese Attive per settore di attività prevalente (Ateco 2007) - Anno 2016
- Tabella 1.15: Volume dei prestiti in miliardi di Euro alle società non finanziarie ed alle famiglie produttrici - Nuove operazioni (valori assoluti e variazione %)
- Tabella 1.16: Tassi di interesse bancari armonizzati sui prestiti in euro alle società non finanziarie e famiglie produttrici - Nuove operazioni - Totale Flussi

[Figura 1.1: Indice della produzione industriale – base 2010=100](#)

[Figura 1.2: Indice della produttività totale dei fattori– Periodo 2005-2016 – base 2010=100](#)

[Figura 1.3: Spesa Totale in R&S&I come percentuale del PIL](#)

[Figura 1.4: Prodotto Interno Lordo \(PIL\) ai prezzi di mercato \(milioni di euro\) - Valori concatenati con anno di riferimento 2010](#)

[Figura 1.5: Rapporto tra Investimenti fissi lordi e la media dell'intero periodo - Valori concatenati con anno di riferimento 2010](#)

[Figura 1.6: Indice della produzione industriale – base 2010=100 – media dei valori mensili – dati destagionalizzati](#)

[Figura 1.7: Clima di fiducia delle imprese \(indice composito\) e Indice della produzione industriale – anno 2010 = 100](#)

[Figura 1.8: Tasso di sopravvivenza e di cessazione – valori assoluti rispetto alla media dell'intero periodo](#)

[Figura 1.9: Volume dei prestiti in milioni di Euro alle società non finanziarie - Nuove Operazioni](#)

[Figura 1.10: Tassi di interesse bancari sui prestiti in euro alle società non finanziarie - nuove operazioni – totale flussi](#)

Capitolo II

- Tabella 2.1: Quadro di sintesi in milioni di euro (2011-2016)
- Tabella 2.2: Quadro di sintesi in milioni di euro (2011-2016)
- Tabella 2.3: Leva pubblica: rapporto tra investimenti agevolati e concessioni (dati cumulati 2011-2016)
- Tabella 2.4: Quadro di sintesi in milioni di euro per obiettivi di politica industriale (2011-2016)
- Tabella 2.5: Agevolazioni concesse per obiettivo e classe dimensionale, anno 2016 (milioni di euro)
- Tabella 2.6: Incidenza delle agevolazioni concesse per ripartizione territoriale. Valori triennali cumulati (milioni di euro e valori percentuali)
- Tabella 2.7: Incidenza degli investimenti agevolati per ripartizione territoriale. Valori triennali cumulati (milioni di euro e valori percentuali)
- Tabella 2.8: Agevolazioni concesse per obiettivo nel periodo 2011-2016
- Tabella 2.9: Agevolazioni concesse per classe dimensionale nel periodo 2011-2016 (milioni di euro)
- Tabella 2.10: Agevolazioni concesse per tipologia nel periodo 2011-2016 (valori percentuali)
- Tabella 2.11: Aiuti complessivi in milioni di euro nel periodo 2009-2015 - prezzi correnti
- Tabella 2.12: Ripartizione percentuale della spesa in aiuti per obiettivi orizzontali in termini relativi al totale (2015)
- [Figura 2.1: Agevolazioni concesse nel periodo 2011-2016 \(milioni di euro\)](#)
- [Figura 2.2: Agevolazioni erogate nel periodo 2011-2016 \(milioni di euro\)](#)
- [Figura 2.3: Investimenti agevolati nel periodo 2011-2016 \(milioni di euro\)](#)

- Figura 2.4: Agevolazioni concesse per obiettivo e area territoriale – Dati cumulati 2011-2016 (milioni di euro)
- Figura 2.5: Agevolazioni concesse per ripartizione territoriale – Periodo 2011-2016 (milioni di euro)
- Figura 2.6: Agevolazioni erogate per ripartizione territoriale – Periodo 2011-2016 (milioni di euro)
- Figura 2.7: Investimenti agevolati per ripartizione territoriale – Periodo 2011-2016 (milioni di euro)
- Figura 2.8: Agevolazioni concesse per obiettivo – Periodo 2011-2016 (milioni di euro)
- Figura 2.9: Agevolazioni concesse per classe dimensionale nel periodo 2011-2016
- Figura 2.10: Agevolazioni concesse per ripartizione territoriale e livello di governo - Periodo 2011-2016 (in milioni di euro)
- Figura 2.11: Investimenti agevolati per ripartizione territoriale e livello di governo – Periodo 2011-2016 (in milioni di euro)
- Figura 2.12: Agevolazioni concesse per “Sviluppo produttivo e territoriale” – Periodo 2011-2016 (valore percentuale sul totale)
- Figura 2.13: Agevolazioni concesse per “R&S&I” – Periodo 2011-2016 (valore percentuale sul totale)
- Figura 2.14: Ripartizione delle agevolazioni concesse in milioni di euro per classe dimensionale (Anno 2016)
- Figura 2.15: Totale degli aiuti in percentuale al PIL – Periodo 2009 – 2015
- Figura 2.16: Aiuti complessivi in valore percentuale del PIL - Anno 2015
- Figura 2.17: Aiuti di stato per R&S&I (valori espressi come percentuale del PIL)
- Figura 2.18: Aiuti di stato per Tutela ambientale (valori espressi come percentuale del PIL)
- Figura 2.19: Aiuti di stato per Sviluppo regionale (valori espressi come percentuale del PIL)
- Figura 2.20: Aiuti di stato per PMI incluso il capitale di rischio (valori espressi come percentuale del PIL)

Capitolo III

- Tabella 3.1: Interventi delle amministrazioni centrali. Quadro di sintesi (2011-2016) in milioni di euro
- Tabella 3.2: Interventi agevolativi delle amministrazioni centrali: Agevolazioni concesse, erogate ed investimenti agevolati per trienni (milioni di euro e variazioni percentuali 2011-2016)
- Tabella 3.3: Interventi delle amministrazioni centrali. Agevolazioni concesse ed erogate per tipologia di destinazione 2011-2016
- Tabella 3.4: Interventi delle amministrazioni centrali per ripartizione geografica (in milioni di euro)
- Tabella 3.5: Interventi delle amministrazioni centrali per obiettivo. Quadro di sintesi 2011-2016 (milioni di euro)
- Tabella 3.6: Interventi agevolativi delle amministrazioni centrali: Agevolazioni concesse nel periodo 2011-2016 per obiettivo (valore percentuale rispetto al totale)
- Tabella 3.7: Interventi delle amministrazioni centrali. Agevolazioni concesse/erogate per obiettivo e classe dimensionale, anno 2016 (milioni di euro)
- Tabella 3.8: Interventi delle amministrazioni centrali. Agevolazioni concesse per obiettivo e classe dimensionale nel periodo 2011-2016 (milioni di euro)
- Tabella 3.9: Interventi delle amministrazioni centrali. Agevolazioni erogate per obiettivo e classe dimensionale nel periodo 2011-2016 (milioni di euro)
- Tabella 3.10: Interventi delle amministrazioni centrali per tipologia. Agevolazioni concesse per tipologia in milioni di euro (2011-2016)
- Tabella 3.11: Interventi delle amministrazioni centrali. Agevolazioni concesse nel 2016. Dettaglio per singolo strumento (milioni di euro)
- Tabella 3.12: Interventi delle amministrazioni centrali. Agevolazioni erogate nel 2016. Dettaglio per singolo strumento (milioni di euro)
- Tabella 3.13: Interventi delle amministrazioni centrali. Agevolazioni concesse nel periodo 2011-2016. Dettaglio per singolo strumento (milioni di euro)
- Tabella 3.14: Interventi delle amministrazioni centrali. Agevolazioni erogate nel periodo 2011-2016. Dettaglio per singolo strumento (milioni di euro)
- Figura 3.1: Interventi delle amministrazioni centrali. Agevolazioni concesse per obiettivi 2011-2016 (milioni di euro)
- Figura 3.2: Interventi delle amministrazioni centrali. Agevolazioni erogate per obiettivi 2011-2016 (milioni di euro)
- Figura 3.3: Interventi delle amministrazioni centrali. Agevolazioni concesse per l'obiettivo “Internazionalizzazione” 2011-2016 (valori % sul totale degli incentivi)
- Figura 3.4: Interventi delle amministrazioni centrali. Agevolazioni concesse per l'obiettivo “Nuova imprenditorialità” 2011-2016 (valori percentuali sul totale degli incentivi)
- Figura 3.5: Interventi delle amministrazioni centrali. Agevolazioni concesse per l'obiettivo “Ricerca e sviluppo e innovazione” 2011-2016 (valori percentuali sul totale degli incentivi)
- Figura 3.6: Interventi delle amministrazioni centrali. Agevolazioni concesse per l'obiettivo “Sviluppo produttivo e territoriale” 2011-2016 (valori percentuali sul totale degli incentivi)
- Figura 3.7: Interventi delle amministrazioni centrali. Agevolazioni per classi dimensionali in milioni di euro (valori cumulati 2011-2016)
- Figura 3.8: Interventi delle amministrazioni centrali. Agevolazioni concesse per obiettivo e classe dimensionale nel periodo 2011-2016 (milioni di euro)
- Figura 3.9: Interventi delle amministrazioni centrali. Agevolazioni erogate per dimensione di impresa e obiettivi orizzontali di politica industriale in milioni di euro (2011-2016)

Figura 3.10: Interventi delle amministrazioni centrali per tipologia. Agevolazioni concesse per tipologia di intervento in valori percentuali (2011-2016)

Figura 3.11: Interventi delle amministrazioni centrali per tipologia. Agevolazioni concesse per tipologia di intervento in valori percentuali, anno 2016

Capitolo IV

Tabella 4.1: Operatività del Fondo 2010-2016 (milioni di euro)

Tabella 4.2: Dati di riepilogo delle richieste accolte (numero richieste e variazioni % rispetto all'anno precedente)

Tabella 4.3: Garanzie concesse per tipologia 2010-2016 (milioni di euro)

Tabella 4.4: Finanziamenti garantiti 2010-2016 (milioni di Euro e variazione % rispetto all'anno precedente)

Tabella 4.5: Garanzie concesse per tipologia di finalità 2010-2016 (milioni di euro)

Tabella 4.6: Garanzie concesse per tipologia di durata di operazione 2010-2016 (milioni di euro)

Tabella 4.7: Numero di richieste accolte. Dettaglio per dimensione delle aziende richiedenti

Tabella 4.8: Ammontare del finanziamento garantito per classe dimensionale (milioni di euro)

Tabella 4.9: Ammontare delle garanzie concesse per classe dimensionale (milioni di euro)

Tabella 4.10: Numero domande accolte per settore di attività economica 2010-2016

Tabella 4.11: Ammontare del finanziamento garantito per macro settore Ateco 2007 - Periodo 2010-2016 (milioni di euro)

Tabella 4.12: Ammontare delle garanzie concesse per macro settore Ateco 2007 - Periodo 2010-2016 (milioni di euro)

Tabella 4.13: Numero delle domande accolte per ripartizione territoriale 2010-2016

Tabella 4.14: Ammontare del finanziamento garantito per aree territoriali 2010-2016 (milioni di euro)

Tabella 4.15: Ammontare delle garanzie concesse per aree territoriali 2010-2016 (milioni di euro)

Tabella 4.16: Dati riassuntivi operatività su portafogli - periodo dal 28/11/2014 al 31/12/2016 (milioni di euro)

Tabella 4.17: Confronto effetto leva (finanziamento garantito su accantonamento) tra operatività ordinaria (al netto operazioni portafogli) e operatività su portafogli - periodo dal 28/11/2014 al 31/12/2016

Tabella 4.18: Risorse assegnate alle Sezioni speciali - 2016 (milioni di euro)

Tabella 4.19: Operatività 2016 sezioni speciali con Riserva Comunitaria (valori in milioni di euro)

Tabella 4.20: Dati di riepilogo delle operazioni in sofferenza 2010-2016

Tabella 4.21: Numero di sofferenze. Dettaglio per dimensione delle aziende richiedenti 2010-2016

Tabella 4.22: Numero di sofferenze. Dettaglio per macro-settore di appartenenza delle aziende richiedenti 2010-2016

Tabella 4.23: Numero di richieste in sofferenza. Dettaglio per ripartizione territoriale 2010-2016

Figura 4.1: Confronto mercato del credito e Fondo di Garanzia: valori normalizzati del volume dei prestiti alle società non finanziarie e del volume dei prestiti concessi dal Fondo - Nuove Operazioni

Figura 4.2: Garanzie concesse per tipologia (milioni di euro)

Figura 4.3: Ammontare dei finanziamenti garantiti - milioni di Euro

Figura 4.4: Richieste delle domande accolte - finanziamenti garantiti per classi di valori (in valori %)

Figura 4.5: Garanzie concesse per tipologia di finalità (milioni di euro)

Figura 4.6: Garanzie Concesse per tipologia di durata di operazione (milioni di euro)

Figura 4.7: Numero di richieste accolte per dimensione

Figura 4.8: Numero operazioni, volume di finanziamenti e importo garantito a nuove imprese (milioni di euro)

Figura 4.9: Numero operazioni, volume dei finanziamenti medi, importo medio garantito e % garantito su finanziamenti medi a nuove imprese (migliaia di euro)

Figura 4.10: Numero operazioni, volume dei finanziamenti e importo garantito per start up innovative e incubatori certificati (milioni di euro)

Figura 4.11: Numero di richieste accolte per ripartizione territoriale

Figura 4.12: Percentuale delle garanzie concesse sui finanziamenti garantiti per aree territoriali

Figura 4.13: Ammontare dei finanziamenti garantiti inclusi nei portafogli e importo garantito (milioni di Euro)

Figura 4.14: Percentuale dell'ammontare dei finanziamenti garantiti per dimensione impresa (operatività ordinaria e portafogli)

Figura 4.15: Percentuale dell'ammontare dei finanziamenti garantiti per finalità (operatività ordinaria e portafogli)

Figura 4.16: Dinamica delle operazioni accolte in bonis e in sofferenza (milioni di euro)

Capitolo V

Tabella 5.1: Interventi regionali. Quadro di sintesi (2011-2016) in milioni di euro

Tabella 5.2: Interventi regionali. Agevolazioni concesse ed erogate per tipologia di destinazione (2011-2016) in milioni di euro

Tabella 5.3: Interventi regionali. Agevolazioni concesse ed erogate per tipologia di destinazione (2016) in milioni di euro

Tabella 5.4: Interventi regionali per ripartizione geografica 2011-2016 (valore percentuale rispetto al totale)

Tabella 5.5: Interventi regionali per obiettivo. Quadro di sintesi 2011-2016 (milioni di euro)

Tabella 5.6: Interventi regionali. Agevolazioni erogate per obiettivi e per ripartizione territoriale nel periodo 2011-2016 (milioni di euro)

Tabella 5.7: Interventi regionali. Agevolazioni concesse/erogate per obiettivo e classe dimensionale, anno 2016 (milioni di euro)

Tabella 5.8: Interventi regionali. Agevolazioni concesse per obiettivo e classe dimensionale nel periodo 2011-2016 (milioni di euro)

Tabella 5.9: Interventi regionali. Agevolazioni erogate per obiettivo e classe dimensionale nel periodo 2011-2016 (milioni di euro)

Tabella 5.10: Interventi regionali per tipologia. Agevolazioni concesse per tipo di agevolazione nel periodo 2011-2016 (milioni di euro)

Figura 5.1: Interventi regionali. Agevolazioni concesse per obiettivo – Periodo 2011-2016 (milioni di euro)

Figura 5.2: Interventi regionali. Agevolazioni erogate per obiettivo – Periodo 2011-2016 (milioni di euro)

Figura 5.3: Interventi regionali. Agevolazioni concesse ed erogate per l'obiettivo "Ricerca, sviluppo e innovazione" – Periodo 2011-2016 (valori % sul totale incentivi)

Figura 5.4: Interventi regionali. Agevolazioni concesse per l'obiettivo "Internazionalizzazione" – Periodo 2011-2016 (valori percentuali sul totale agevolazioni concesse per obiettivo)

Figura 5.5: Interventi regionali. Agevolazioni concesse per l'obiettivo "Nuova imprenditorialità" – Periodo 2011-2016 (valori percentuali sul totale agevolazioni concesse per obiettivo)

Figura 5.6: Interventi regionali. Agevolazioni concesse per l'obiettivo "Ricerca e sviluppo e innovazione" – Periodo 2011-2016 (valori percentuali sul totale agevolazioni concesse per obiettivo)

Figura 5.7: Interventi regionali. Agevolazioni concesse per l'obiettivo "Sviluppo produttivo e territoriale" – Periodo 2011-2016 (valori percentuali sul totale agevolazioni concesse per obiettivo)

Figura 5.8: Interventi regionali. Agevolazioni concesse ed erogate per classi dimensionali (valori % cumulati 2011-2016)

Figura 5.9: Interventi regionali. Agevolazioni concesse per obiettivo e classe dimensionale nel periodo 2011-2016 (milioni di euro)

Figura 5.10: Interventi regionali. Agevolazioni erogate per dimensione di impresa e obiettivi orizzontali di politica industriale – Periodo 2011-2016 (in milioni di euro)

Figura 5.11: Interventi regionali per tipologia. Agevolazioni concesse per tipologia di intervento – Periodo 2011-2016 (in valori percentuali sul totale incentivi)

Figura 5.12: Interventi regionali per tipologia. Agevolazioni concesse per intervento – anno 2016 (valori percentuali sul totale)

PAGINA BIANCA



MINISTERO DELLO SVILUPPO ECONOMICO
DIREZIONE GENERALE PER GLI INCENTIVI ALLE IMPRESE - DGLIAI

DIREZIONE GENERALE PER GLI INCENTIVI ALLE IMPRESE
Viale America, 201 - 00144 ROMA
www.mise.gov.it

Appendice statistica - Tabella 1

Domande approvate nel periodo 2011-2016 per Regione**Interventi delle amministrazioni Centrali e Regionali**

DESCRIZIONE	2011	2012	2013	2014	2015	2016	Totale 2011-2016
Piemonte	8.097	4.201	5.822	3.280	2.587	2.085	26.072
Valle d'Aosta	4.500	3.450	2.145	672	4.351	1.650	16.768
Lombardia	2.949	72.891	7.511	6.955	3.907	3.940	98.153
Trentino Alto Adige	6	8	24	111	163	65	377
Prov. Autonoma di Bolzano	3.508	3.415	2.404	2.795	2.675	3.788	18.585
Prov. Autonoma di Trento	2.906	5.042	2.293	1.062	1.119	1.509	13.931
Veneto	6.817	2.480	5.158	2.881	1.970	1.368	20.674
Friuli-Venezia Giulia	2.857	822	1.999	1.681	2.233	1.735	11.327
Liguria	2.228	2.449	2.283	3.883	2.447	767	14.057
Emilia-Romagna	1.365	1.638	2.069	1.052	2.597	3.041	11.762
Toscana	1.402	2.805	3.751	2.963	2.449	4.255	17.625
Umbria	500	740	739	1.170	997	1.533	5.679
Marche	1.765	1.184	2.147	515	792	352	6.755
Lazio	1.335	625	999	1.110	977	456	5.502
Non class. Centro-Nord	0	0	0	2	0	0	2
Centro-Nord	40.235	101.750	39.344	30.132	29.264	26.544	267.269
Abruzzo	717	1.778	5.418	2.334	1.329	481	12.057
Molise	89	329	69	361	265	57	1.170
Campania	1.087	965	1.014	5.184	2.022	1.554	11.826
Puglia	1.600	2.373	1.557	6.114	1.296	1.184	14.124
Basilicata	316	373	239	1.176	798	1.035	3.937
Calabria	554	3.124	2.702	3.213	1.983	2.104	13.680
Sicilia	6.447	2.441	2.438	8.483	491	539	20.839
Sardegna	96	378	1.590	5.020	853	1.256	9.193
Non Class. Mezzogiorno	0	0	1	1	2	1	5
Mezzogiorno	10.906	11.761	15.028	31.886	9.039	8.211	86.831
Non Classificabile	207	159	103	3826	4.997	11.172	20.464
Totale	51.348	113.670	54.475	65.844	43.300	45.927	374.564

Appendice statistica - Tabella 2

Agevolazioni concesse nel periodo 2011-2016 per Regione (mln di euro)

Interventi delle amministrazioni Centrali e Regionali

DESCRIZIONE	2011	2012	2013	2014	2015	2016	Totale 2011-2016
Piemonte	862,19	271,62	384,34	213,98	125,30	159,09	2.016,51
Valle d'Aosta	57,36	41,63	45,84	21,59	38,57	24,60	229,59
Lombardia	509,85	532,43	446,55	341,50	234,99	282,35	2.347,66
Trentino Alto Adige	1,71	1,91	8,23	5,78	8,63	7,23	33,50
Prov. Autonoma di Bolzano	132,57	127,67	129,74	139,07	130,38	184,60	844,03
Prov. Autonoma di Trento	171,02	155,68	71,88	46,66	69,02	75,98	590,24
Veneto	550,01	258,63	424,82	448,91	163,00	117,64	1.963,01
Friuli-Venezia Giulia	188,80	79,23	164,11	166,06	169,92	320,41	1.088,52
Liguria	97,22	61,58	145,16	87,56	54,53	78,09	524,15
Emilia-Romagna	215,80	145,51	332,56	122,79	168,47	328,76	1.313,88
Toscana	189,56	284,26	149,74	141,65	135,27	824,75	1.725,22
Umbria	55,73	26,02	40,82	30,20	26,87	73,30	252,94
Marche	58,87	33,30	56,02	34,59	492,12	23,40	698,31
Lazio	207,45	88,33	149,60	247,95	115,37	82,43	891,12
Non class. Centro-Nord	0,00	0,00	0,00	9,78	0,00	0,00	9,78
Centro-Nord	3.298,13	2.107,79	2.549,40	2.058,07	1.932,44	2.582,62	14.528,45

Abruzzo	98	83	220	200	122	81	804,06
Molise	8	20	11	15	31	8	93,52
Campania	255	358	326	967	201	476	2.583,07
Puglia	304	330	205	284	216	176	1.516,18
Basilicata	96	39	35	110	35	146	460,47
Calabria	30	251	200	296	50	606	1.432,93
Sicilia	327	317	329	543	161	102	1.780,01
Sardegna	7	8	51	218	106	70	459,75
Non Class. Mezzogiorno	0	0	17,274	22,012	35,255	26,945	101,49
Mezzogiorno	1.125	1.407	1.394	2.656	957	1.693	9.231,48

Non Classificabile	70,402	11,559	53,397	589,503	131	340	1.195,85
Totale	4.493	3.526	3.997	5.303	3.021	4.615	24.955,77

Appendice statistica - Tabella 3

Agevolazioni erogate nel periodo 2011-2016 per Regione (mln di euro)

Interventi delle amministrazioni Centrali e Regionali

DESCRIZIONE	2011	2012	2013	2014	2015	2016	Totale 2011-2016
Piemonte	467,12	302,22	332,54	218,56	206,85	151,42	1.678,71
Valle d'Aosta	29,43	25,86	17,86	20,59	12,72	9,93	116,38
Lombardia	278,94	377,24	344,05	384,61	394,00	259,31	2.038,16
Trentino Alto Adige	0,24	3,11	4,10	6,36	9,74	1,01	24,56
Prov. Autonoma di Bolzano	124,43	118,15	96,77	131,49	136,02	160,17	767,03
Prov. Autonoma di Trento	116,82	138,29	46,67	24,72	24,73	20,07	371,30
Veneto	444,57	276,48	286,16	292,26	139,91	79,15	1.518,53
Friuli-Venezia Giulia	106,29	49,64	90,39	87,53	83,43	70,47	487,75
Liguria	80,23	100,92	69,59	134,31	109,72	31,65	526,41
Emilia-Romagna	106,49	186,45	107,05	165,49	155,24	119,90	840,61
Toscana	100,80	199,35	172,43	182,90	107,83	210,44	973,75
Umbria	30,47	33,98	20,82	40,25	27,94	16,59	170,04
Marche	45,21	36,12	30,72	44,19	54,43	16,01	226,66
Lazio	175,99	170,37	220,50	249,82	186,71	158,96	1.162,36
Non class. Centro-Nord	4,33	1,74	0,00	0,00	2,14	0,00	8,21
Centro-Nord	2.111,35	2.019,92	1.839,63	1.983,06	1.651,40	1.305,08	10.910,45
Abruzzo	93,08	110,64	73,25	163,58	128,24	99,90	668,70
Molise	12,16	23,18	16,77	14,31	21,86	13,91	102,18
Campania	391,36	319,45	337,88	503,01	491,46	440,27	2.483,43
Puglia	413,42	289,79	268,81	251,45	258,38	191,32	1.673,18
Basilicata	37,66	45,74	52,02	41,65	60,98	36,37	274,41
Calabria	142,90	127,38	158,86	168,56	93,14	76,24	767,09
Sicilia	275,90	154,25	215,07	322,96	180,82	155,42	1.304,41
Sardegna	50,65	36,76	46,61	68,19	54,06	34,17	290,44
Non Class. Mezzogiorno	2,77	0,47	0,00	17,12	8,68	37,36	66,40
Mezzogiorno	1.419,90	1.107,66	1.169,29	1.550,83	1.297,61	1.084,96	7.630,23
Non Classificabile	302,36	261,17	179,25	115,17	34,11	45,06	937,12
Totale	3.833,60	3.388,75	3.188,17	3.649,06	2.983,12	2.435,10	19.477,79

Appendice statistica - Tabella 4

Investimenti agevolati nel periodo 2011-2016 per Regione (mln di euro)**Interventi delle amministrazioni Centrali e Regionali**

DESCRIZIONE	2011	2012	2013	2014	2015	2016	Totale 2011-2016
Piemonte	2.436,12	658,92	526,82	464,32	574,37	313,05	4.973,59
Valle d'Aosta	389,46	423,67	404,63	64,18	839,40	443,97	2.565,31
Lombardia	3.099,77	3.069,03	2.761,05	1.498,01	984,57	1.161,44	12.573,87
Trentino Alto Adige	31,99	72,06	360,48	121,75	14,64	8,38	609,28
Prov. Autonoma di Bolzano	265,10	263,67	174,01	256,64	226,19	430,48	1.616,08
Prov. Autonoma di Trento	720,02	689,70	273,59	162,97	252,76	244,45	2.343,49
Veneto	860,66	353,95	341,88	384,97	192,80	147,96	2.282,22
Friuli-Venezia Giulia	1.850,96	1.507,47	1.425,48	1.476,79	3.788,74	5.071,38	15.120,81
Liguria	207,02	118,78	353,68	242,99	125,83	511,74	1.560,03
Emilia-Romagna	1.559,84	691,07	827,27	375,34	536,62	800,44	4.790,58
Toscana	162,90	527,16	319,14	192,02	168,81	413,92	1.783,94
Umbria	149,72	62,64	115,43	28,96	43,79	334,53	735,07
Marche	233,42	109,10	215,65	72,88	26,53	27,53	685,10
Lazio	597,54	128,59	292,13	329,94	221,77	84,17	1.654,13
Non class. Centro-Nord	0,00	0,00	0,00	19,57	0,00	0,00	19,57
Centro-Nord	12.564,51	8.675,78	8.391,23	5.691,33	7.996,81	9.993,42	53.313,07
Abruzzo	427,88	128,36	94,53	361,02	198,56	173,08	1.383,44
Molise	22,21	30,46	10,88	19,45	42,58	16,98	142,55
Campania	650,80	361,68	418,80	1.432,66	151,66	306,19	3.321,79
Puglia	688,99	1.953,93	723,81	670,65	992,32	721,88	5.751,58
Basilicata	213,47	64,15	72,09	192,88	65,57	141,89	750,05
Calabria	42,59	145,45	117,96	211,95	56,81	4.528,06	5.102,81
Sicilia	309,77	187,79	1.092,12	578,90	184,48	126,43	2.479,49
Sardegna	15,71	22,04	30,02	131,37	206,26	210,49	615,89
Non Class. Mezzogiorno	0,00	0,00	49,67	68,89	35,26	26,95	180,76
Mezzogiorno	2.371,42	2.893,85	2.609,89	3.667,75	1.933,50	6.251,95	19.728,35
Non Classificabile	0,00	219,77	1.126,83	664,06	1.180,39	1.188,61	4.379,65
Totale	14.935,93	11.789,40	12.127,95	10.023,13	11.110,69	17.433,97	77.421,07

Appendice statistica - Tabella 5

Domande approvate nel periodo 2011-2016 per Regione**Interventi delle amministrazioni Centrali**

DESCRIZIONE	2011	2012	2013	2014	2015	2016	Totale 2011-2016
Piemonte	125	109	56	266	632	229	1.417
Valle d'Aosta	0	4	3	10	18	4	39
Lombardia	213	420	262	693	1.360	1.237	4.185
Trentino Alto Adige	6	8	24	111	163	65	377
Veneto	77	242	127	371	819	287	1.923
Friuli-Venezia Giulia	34	42	44	87	196	98	501
Liguria	120	68	60	141	134	78	601
Emilia-Romagna	122	242	208	294	1.034	2.088	3.988
Toscana	140	178	124	318	645	198	1.603
Umbria	44	56	32	96	175	63	466
Marche	41	107	72	152	552	115	1.039
Lazio	305	262	213	543	596	170	2.089
Non class. Centro-Nord	0	0	0	2	0	0	2
Centro-Nord	1.227	1.738	1.225	3.084	6.324	4.632	18.230

Abruzzo	254	194	4.409	212	533	150	5.752
Molise	83	78	56	96	182	57	552
Campania	1.040	963	1.010	5.023	870	946	9.852
Puglia	478	658	582	4.758	449	362	7.287
Basilicata	86	80	71	114	69	77	497
Calabria	348	506	449	2.569	314	312	4.498
Sicilia	308	462	448	7.631	442	523	9.814
Sardegna	96	92	76	4.601	123	130	5.118
Non Class. Mezzogiorno	0	0	1	1	2	1	5
Mezzogiorno	2.693	3.033	7.102	25.005	2.984	2.558	43.375

Non Classificabile	207	159	103	3.826	4.997	11.172	20.464
Totale	4.127	4.930	8.430	31.915	14.305	18.362	82.069

Appendice statistica - Tabella 6

Agevolazioni concesse nel periodo 2011-2016 per Regione (mln di euro)

Interventi delle amministrazioni Centrali

DESCRIZIONE	2011	2012	2013	2014	2015	2016	Totale 2011-2016
Piemonte	108,74	54,01	91,75	93,97	47,68	65,57	461,71
Valle d'Aosta	0,00	0,40	0,67	0,52	0,74	0,39	2,71
Lombardia	405,80	260,15	291,60	162,70	140,61	153,27	1.414,13
Trentino Alto Adige	1,71	1,91	8,23	5,78	8,63	7,23	33,50
Veneto	50,19	68,92	66,04	79,17	63,46	57,91	385,70
Friuli-Venezia Giulia	20,03	43,78	95,52	104,69	107,75	274,62	646,38
Liguria	39,45	17,74	69,11	40,02	20,31	53,04	239,66
Emilia-Romagna	145,82	86,30	169,86	85,69	123,72	227,32	838,70
Toscana	52,13	41,03	41,01	37,03	30,14	31,00	232,35
Umbria	16,92	5,26	4,96	14,58	16,89	31,70	90,30
Marche	32,30	19,03	23,18	29,26	23,07	22,29	149,13
Lazio	176,21	72,88	62,06	147,01	73,61	61,20	592,96
Non class. Centro-Nord	0,00	0,00	0,00	9,78	0,00	0,00	9,78
Centro-Nord	1.049,30	671,40	924,00	810,18	656,61	985,53	5.097,01

Abruzzo	58,61	29,19	169,60	90,70	60,59	27,84	436,52
Molise	7,56	10,32	5,64	9,64	29,70	8,12	70,97
Campania	253,19	341,67	302,28	834,78	140,38	321,07	2.193,37
Puglia	95,62	91,81	86,35	214,99	36,28	63,09	588,13
Basilicata	12,69	10,70	6,12	42,93	5,64	43,63	121,70
Calabria	26,73	43,49	46,78	141,58	38,85	56,06	353,49
Sicilia	35,42	73,58	127,74	396,04	159,80	87,53	880,11
Sardegna	7,04	6,91	4,36	211,16	9,47	30,12	269,06
Non Class. Mezzogiorno	0,00	0,00	17,27	22,01	35,26	26,95	101,49
Mezzogiorno	496,84	607,68	766,13	1.963,82	515,97	664,40	5.014,84

Non Classificabile	70,40	11,56	53,40	589,50	131,07	339,92	1.195,85
Totale	1.616,54	1.290,64	1.743,52	3.363,51	1.303,65	1.989,84	11.307,70

Appendice statistica - Tabella 7

Agevolazioni erogate nel periodo 2011-2016 per Regione (mln di euro)

Interventi delle amministrazioni Centrali

DESCRIZIONE	2011	2012	2013	2014	2015	2016	Totale 2011-2016
Piemonte	66,10	120,75	80,84	82,50	73,33	49,77	473,29
Valle d'Aosta	0,37	2,21	0,37	0,92	0,33	0,30	4,50
Lombardia	128,98	295,61	219,80	246,26	210,14	134,21	1.235,00
Trentino Alto Adige	0,24	3,11	4,10	6,36	9,74	1,01	24,56
Veneto	29,11	70,72	30,71	63,79	50,88	36,06	281,27
Friuli-Venezia Giulia	19,03	22,50	18,55	12,96	41,90	46,18	161,12
Liguria	39,35	71,18	38,91	36,75	48,90	25,84	260,93
Emilia-Romagna	59,59	142,70	58,77	110,80	88,39	43,08	503,32
Toscana	25,36	66,88	31,24	65,86	33,82	16,44	239,60
Umbria	5,35	6,84	8,53	13,55	11,17	7,27	52,70
Marche	9,08	19,69	14,79	30,92	32,41	14,05	120,94
Lazio	146,66	151,30	167,15	192,30	143,56	95,92	896,89
Non class. Centro-Nord	4,33	1,74			2,14		8,21
Centro-Nord	533,55	975,22	673,75	862,98	746,71	470,12	4.262,33
Abruzzo	32,69	40,04	29,18	111,43	75,48	64,84	353,66
Molise	11,61	13,45	9,25	10,51	17,90	7,53	70,25
Campania	388,18	317,06	329,71	470,94	433,37	366,56	2.305,83
Puglia	197,77	144,33	114,03	145,61	110,80	63,03	775,55
Basilicata	24,64	22,30	24,14	16,23	25,19	6,96	119,46
Calabria	129,25	61,97	72,53	76,85	54,37	41,88	436,85
Sicilia	229,41	88,43	134,12	237,43	133,96	121,62	944,97
Sardegna	45,97	35,04	27,77	62,92	35,81	19,96	227,46
Non Class. Mezzogiorno	2,77	0,47		17,12	8,68	37,36	66,40
Mezzogiorno	1.062,29	723,10	740,72	1.149,03	895,55	729,73	5.300,42
Non Classificabile	302,36	261,17	179,25	115,17	34,11	45,06	937,12
Totale	1.898,20	1.959,49	1.593,72	2.127,18	1.676,37	1.244,91	10.499,86

Appendice statistica - Tabella 8

Investimenti agevolati nel periodo 2011-2016 per Regione (mln di euro)**Interventi delle amministrazioni Centrali**

DESCRIZIONE	2011	2012	2013	2014	2015	2016	Totale 2011-2016
Piemonte	738,26	84,16	35,11	222,22	376,78	78,87	1.535,39
Valle d'Aosta	0,00	0,00	2,36	0,00	0,00	0,00	2,36
Lombardia	2.184,25	2.601,62	2.478,80	1.152,97	803,01	964,23	10.184,88
Trentino Alto Adige	31,99	72,06	360,48	121,75	14,64	8,38	609,28
Veneto	49,67	226,81	110,00	151,71	99,53	40,28	678,01
Friuli-Venezia Giulia	1.294,65	1.416,38	1.185,08	1.314,43	3.633,57	5.014,73	13.858,84
Liguria	36,81	32,56	64,76	50,87	20,96	124,47	330,43
Emilia-Romagna	733,71	492,46	367,86	278,61	456,12	366,36	2.695,10
Toscana	36,77	19,57	29,94	25,42	35,56	26,67	173,92
Umbria	18,39	2,57	2,34	11,42	20,73	281,07	336,52
Marche	16,06	6,08	150,46	45,53	16,11	19,27	253,51
Lazio	525,13	88,07	194,03	193,85	171,91	77,88	1.250,86
Non class. Centro-Nord	0,00	0,00	0,00	19,57	0,00	0,00	19,57
Centro-Nord	5.665,68	5.042,34	4.981,21	3.588,36	5.648,90	7.002,19	31.928,67

Abruzzo	210,02	34,91	26,32	160,90	65,05	50,86	548,06
Molise	5,26	4,34	5,13	8,81	33,10	6,08	62,72
Campania	649,24	316,31	359,87	1.084,72	146,17	303,04	2.859,35
Puglia	160,73	60,93	62,30	217,82	39,30	53,14	594,22
Basilicata	15,07	6,02	3,25	57,55	2,16	41,63	125,68
Calabria	26,88	24,36	41,30	93,38	31,04	48,77	265,73
Sicilia	40,52	34,91	207,56	293,78	150,83	68,06	795,65
Sardegna	6,34	4,89	3,36	104,30	6,47	22,11	147,47
Non Class. Mezzogiorno	0,00	0,00	49,67	68,89	35,26	26,95	180,76
Mezzogiorno	1.114,05	486,68	758,77	2.090,13	509,37	620,64	5.579,64

Non Classificabile	0,00	219,77	1.126,83	664,06	1.180,39	1.188,61	4.379,65
Totale	6.779,74	5.748,78	6.866,81	6.342,54	7.338,66	8.811,44	41.887,96

Appendice statistica - Tabella 9

Domande approvate nel periodo 2011-2016 per Regione**Interventi Regionali**

DESCRIZIONE	2011	2012	2013	2014	2015	2016	Totale 2011-2016
Piemonte	7.972	4.092	5.766	3.014	1.955	1.856	24.655
Valle d'Aosta	4.500	3.446	2.142	662	4.333	1.646	16.729
Lombardia	2.736	72.471	7.249	6.262	2.547	2.703	93.968
Prov. Autonoma di Bolzano	3.508	3.415	2.404	2.795	2.675	3.788	18.585
Prov. Autonoma di Trento	2.906	5.042	2.293	1.062	1.119	1.509	13.931
Veneto	6.740	2.238	5.031	2.510	1.151	1.081	18.751
Friuli-Venezia Giulia	2.823	780	1.955	1.594	2.037	1.637	10.826
Liguria	2.108	2.381	2.223	3.742	2.313	689	13.456
Emilia-Romagna	1.243	1.396	1.861	758	1.563	953	7.774
Toscana	1.262	2.627	3.627	2.645	1.804	4.057	16.022
Umbria	456	684	707	1.074	822	1.470	5.213
Marche	1.724	1.077	2.075	363	240	237	5.716
Lazio	1.030	363	786	567	381	286	3.413
Centro-Nord	39.008	100.012	38.119	27.048	22.940	21.912	249.039

Abruzzo	463	1.584	1.009	2.122	796	331	6.305
Molise	6	251	13	265	83		618
Campania	47	2	4	161	1.152	608	1.974
Puglia	1.122	1.715	975	1.356	847	822	6.837
Basilicata	230	293	168	1.062	729	958	3.440
Calabria	206	2.618	2.253	644	1.669	1.792	9.182
Sicilia	6.139	1.979	1.990	852	49	16	11.025
Sardegna	0	286	1.514	419	730	1.126	4.075
Mezzogiorno	8.213	8.728	7.926	6.881	6.055	5.653	43.456

Totale	47.221	108.740	46.045	33.929	28.995	27.565	292.495
---------------	---------------	----------------	---------------	---------------	---------------	---------------	----------------

Appendice statistica - Tabella 10

Agevolazioni concesse nel periodo 2011-2016 per Regione (mln di euro)

Interventi Regionali

DESCRIZIONE	2011	2012	2013	2014	2015	2016	Totale 2011-2016
Piemonte	753,45	217,61	292,59	120,01	77,62	93,52	1.554,79
Valle d'Aosta	57,36	41,22	45,17	21,08	37,83	24,22	226,88
Lombardia	104,05	272,28	154,94	178,80	94,39	129,09	933,54
Prov. Autonoma di Bolzano	132,57	127,67	129,74	139,07	130,38	184,60	844,03
Prov. Autonoma di Trento	171,02	155,68	71,88	46,66	69,02	75,98	590,24
Veneto	499,82	189,71	358,79	369,74	99,53	59,73	1.577,31
Friuli-Venezia Giulia	168,77	35,45	68,59	61,37	62,17	45,79	442,14
Liguria	57,77	43,85	76,04	47,54	34,23	25,06	284,49
Emilia-Romagna	69,98	59,21	162,70	37,10	44,75	101,44	475,18
Toscana	137,43	243,22	108,73	104,63	105,12	793,75	1.492,88
Umbria	38,81	20,76	35,87	15,63	9,98	41,61	162,64
Marche	26,58	14,27	32,84	5,33	469,05	1,11	549,17
Lazio	31,24	15,46	87,55	100,94	41,76	21,22	298,16
Centro-Nord	2.248,83	1.436,39	1.625,40	1.247,88	1.275,83	1.597,10	9.431,44

Abruzzo	39,21	53,93	50,13	109,24	61,88	53,15	367,54
Molise	0,20	9,65	5,44	5,79	1,47		22,55
Campania	1,57	16,67	24,02	132,15	60,45	154,85	389,71
Puglia	208,41	237,97	118,98	69,38	180,08	113,24	928,05
Basilicata	83,07	28,11	28,79	66,99	28,95	102,86	338,77
Calabria	3,42	208,00	152,98	154,60	10,96	549,48	1.079,44
Sicilia	292,04	243,76	201,37	146,68	1,12	14,94	899,90
Sardegna	0,16	1,17	46,16	7,01	96,21	39,97	190,69
Mezzogiorno	628,06	799,25	627,88	691,84	441,11	1.028,49	4.216,64

Totale	2.877	2.236	2.253	1.940	1.717	2.626	13.648,07
---------------	--------------	--------------	--------------	--------------	--------------	--------------	------------------

Appendice statistica - Tabella 11

Agevolazioni erogate nel periodo 2011-2016 per Regione (mln di euro)

Interventi Regionali

DESCRIZIONE	2011	2012	2013	2014	2015	2016	Totale 2011-2016
Piemonte	401,02	181,48	251,70	136,05	133,52	101,66	1.205,42
Valle d'Aosta	29,06	23,65	17,49	19,67	12,39	9,63	111,88
Lombardia	149,97	81,64	124,25	138,35	183,86	125,10	803,16
Prov. Autonoma di Bolzano	124,43	118,15	96,77	131,49	136,02	160,17	767,03
Prov. Autonoma di Trento	116,82	138,29	46,67	24,72	24,73	20,07	371,30
Veneto	415,46	205,76	255,45	228,47	89,03	43,08	1.237,25
Friuli-Venezia Giulia	87,26	27,14	71,84	74,57	41,53	24,30	326,63
Liguria	40,87	29,75	30,67	97,56	60,82	5,82	265,48
Emilia-Romagna	46,90	43,76	48,28	54,69	66,85	76,82	337,29
Toscana	75,44	132,47	141,19	117,04	74,01	194,00	734,15
Umbria	25,12	27,14	12,29	26,70	16,77	9,32	117,34
Marche	36,13	16,42	15,93	13,27	22,01	1,96	105,72
Lazio	29,33	19,08	53,35	57,52	43,15	63,05	265,47
Centro-Nord	1.577,80	1.044,70	1.165,88	1.120,09	904,70	834,96	6.648,12

Abruzzo	60,39	70,60	44,07	52,16	52,76	35,06	315,04
Molise	0,55	9,73	7,52	3,79	3,96	6,39	31,94
Campania	3,18	2,39	8,18	32,07	58,09	73,71	177,60
Puglia	215,66	145,46	154,79	105,85	147,58	128,29	897,62
Basilicata	13,02	23,43	27,88	25,41	35,79	29,41	154,95
Calabria	13,65	65,41	86,34	91,72	38,77	34,36	330,24
Sicilia	46,49	65,82	80,96	85,53	46,86	33,80	359,44
Sardegna	4,68	1,72	18,85	5,27	18,25	14,21	62,98
Mezzogiorno	357,61	384,56	428,57	401,80	402,05	355,23	2.329,81

Totale	1.935	1.429	1.594	1.522	1.307	1.190	8.977,93
---------------	--------------	--------------	--------------	--------------	--------------	--------------	-----------------

Appendice statistica - Tabella 12

Investimenti agevolati nel periodo 2011-2016 per Regione (mln di euro)**Interventi Regionali**

DESCRIZIONE	2011	2012	2013	2014	2015	2016	Totale 2011-2016
Piemonte	1.697,86	574,76	491,71	242,10	197,59	234,18	3.438,20
Valle d'Aosta	389,46	423,67	402,27	64,18	839,40	443,97	2.562,94
Lombardia	915,52	467,42	282,25	345,04	181,56	197,21	2.389,00
Prov. Autonoma di Bolzano	265,10	263,67	174,01	256,64	226,19	430,48	1.616,08
Prov. Autonoma di Trento	720,02	689,70	273,59	162,97	252,76	244,45	2.343,49
Veneto	810,99	127,13	231,88	233,26	93,27	107,68	1.604,20
Friuli-Venezia Giulia	556,32	91,09	240,39	162,36	155,18	56,65	1.261,97
Liguria	170,21	86,22	288,92	192,11	104,87	387,27	1.229,60
Emilia-Romagna	826,13	198,61	459,42	96,74	80,50	434,08	2.095,47
Toscana	126,13	507,59	289,21	166,60	133,25	387,25	1.610,02
Umbria	131,32	60,07	113,09	17,55	23,06	53,46	398,56
Marche	217,36	103,02	65,19	27,35	10,42	8,26	431,59
Lazio	72,41	40,52	98,10	136,09	49,87	6,29	403,27
Centro-Nord	6.898,82	3.633,44	3.410,02	2.102,97	2.347,91	2.991,23	21.384,39
Abruzzo	217,87	93,45	68,21	200,12	133,51	122,22	835,38
Molise	16,95	26,12	5,75	10,64	9,48	10,90	79,84
Campania	1,57	45,37	58,93	347,94	5,49	3,15	462,44
Puglia	528,26	1.893,00	661,52	452,83	953,02	668,74	5.157,36
Basilicata	198,40	58,13	68,84	135,33	63,41	100,25	624,37
Calabria	15,70	121,08	76,66	118,57	25,77	4.479,29	4.837,08
Sicilia	269,25	152,88	884,55	285,12	33,65	58,37	1.683,83
Sardegna	9,38	17,15	26,66	27,07	199,79	188,38	468,42
Mezzogiorno	1.257,37	2.407,17	1.851,12	1.577,62	1.424,12	5.631,31	14.148,71
Totale	8.156,19	6.040,61	5.261,14	3.680,59	3.772,03	8.622,53	35.533,10

*Appendice statistica - Tabella 13***Agevolazioni concesse nel periodo 2011-2016 per Obiettivo (mln di euro)****Interventi delle amministrazioni Centrali e Regionali**

OBIETTIVO	2011	2012	2013	2014	2015	2016	Totale 2011-2016
Ricerca e sviluppo ed innovazione tecnologica	1.367,56	1.328,39	1.445,56	1.370,33	637,58	1.690,79	7.840,21
Internazionalizzazione	363,10	374,03	408,31	271,31	305,65	378,93	2.101,32
Nuova imprenditorialità	294,51	301,36	301,04	308,07	146,55	217,36	1.568,89
Sviluppo produttivo e territoriale	2.211,20	1.031,14	1.434,65	2.312,28	1.458,44	1.455,93	9.903,64
Altro	257,063	491,353	407,252	1041,25	472,369	872,427	3.541,71
Totale	4.493,44	3.526,28	3.996,81	5.303,23	3.020,58	4.615,43	24.955,77

*Appendice statistica - Tabella 14***Agevolazioni erogazioni nel periodo 2011-2016 per Obiettivo (mln di euro)****Interventi delle amministrazioni Centrali e Regionali**

OBIETTIVO	2011	2012	2013	2014	2015	2016	Totale 2011-2016
Ricerca e sviluppo ed innovazione tecnologica	1.218,22	1.746,94	1.470,98	1.475,02	1.285,56	1.093,60	8.290,30
Internazionalizzazione	317,15	293,05	269,78	202,45	115,48	90,18	1.288,09
Nuova imprenditorialità	289,36	214,90	207,65	206,39	219,23	136,19	1.273,72
Sviluppo produttivo e territoriale	1.810,05	849,36	980,35	1.223,61	983,21	940,67	6.787,24
Altro	198,825	284,503	259,408	541,595	379,643	174,471	1.838,45
Totale	3.833,60	3.388,75	3.188,17	3.649,06	2.983,12	2.435,10	19.477,79

*Appendice statistica - Tabella 15***Agevolazioni concesse nel periodo 2011-2016 per Obiettivo (mln di euro)****Interventi delle amministrazioni Centrali**

OBIETTIVO	2011	2012	2013	2014	2015	2016	Totale 2011-2016
Ricerca e sviluppo ed innovazione tecnologica	858,24	477,50	713,13	908,39	343,61	587,16	3.888,02
Internazionalizzazione	347,05	346,03	370,38	233,06	276,92	345,11	1.918,55
Nuova imprenditorialità	237,36	211,66	207,90	220,22	67,33	135,40	1.079,86
Sviluppo produttivo e territoriale	112,95	154,95	319,94	1.247,82	386,04	708,89	2.930,58
Altro	60,943	100,498	132,18	754,026	229,752	213,286	1.490,69
Totale	1.616,54	1.290,64	1.743,52	3.363,51	1.303,65	1.989,84	11.307,70

*Appendice statistica - Tabella 16***Agevolazioni erogate nel periodo 2011-2016 per Obiettivo (mln di euro)****Interventi delle amministrazioni Centrali**

OBIETTIVO	2011	2012	2013	2014	2015	2016	Totale 2011-2016
Ricerca e sviluppo ed innovazione tecnologica	750,72	1.196,51	818,68	907,64	763,19	595,87	5.032,61
Internazionalizzazione	302,45	278,39	243,94	176,62	94,98	67,72	1.164,11
Nuova imprenditorialità	241,97	175,63	158,42	145,11	140,68	75,57	937,37
Sviluppo produttivo e territoriale	541,06	257,48	321,34	572,88	481,19	420,04	2.593,98
Altro	62,002	51,489	51,342	324,915	196,328	85,71	771,79
Totale	1.898,20	1.959,49	1.593,72	2.127,18	1.676,37	1.244,91	10.499,86

*Appendice statistica - Tabella 17***Agevolazioni concesse nel periodo 2011-2016 per Obiettivo (mln di euro)****Interventi Regionali**

OBIETTIVO	2011	2012	2013	2014	2015	2016	Totale 2011-2016
Ricerca e sviluppo ed innovazione tecnologica	509,32	850,89	732,43	461,94	293,97	1.103,63	3.952,18
Internazionalizzazione	16,05	28,00	37,94	38,25	28,73	33,81	182,77
Nuova imprenditorialità	57,15	89,71	93,14	87,85	79,22	81,96	489,03
Sviluppo produttivo e territoriale	2.098,25	876,19	1.114,71	1.064,46	1.072,41	747,04	6.973,06
Altro	196,12	390,855	275,072	287,224	242,617	659,141	2.051,03
Totale	2.876,89	2.235,64	2.253,28	1.939,73	1.716,94	2.625,59	13.648,07

*Appendice statistica - Tabella 18***Agevolazioni erogate nel periodo 2011-2016 per Obiettivo (mln di euro)****Interventi Regionali**

OBIETTIVO	2011	2012	2013	2014	2015	2016	Totale 2011-2016
Ricerca e sviluppo ed innovazione tecnologica	467,50	550,43	652,30	567,37	522,36	497,73	3.257,69
Internazionalizzazione	14,70	14,66	25,84	25,83	20,50	22,46	123,98
Nuova imprenditorialità	47,39	39,28	49,24	61,28	78,55	60,62	336,34
Sviluppo produttivo e territoriale	1.268,99	591,88	659,01	650,72	502,02	520,63	4.193,26
Altro	136,823	233,014	208,066	216,68	183,315	88,761	1.066,66
Totale	1.935,40	1.429,26	1.594,45	1.521,88	1.306,75	1.190,19	8.977,93

Indice

Amministrazione	Legge
Ministero Infrastrutture e Trasporti	Legge n. 190/2014 Art. 1, comma 357 Legge n. 296/2006 1 co. 1040
Ministero Istruzione, Università e Ricerca	D.M. (MIUR) 593/00 14, 16 D.M. (MIUR) 593/00 5, 6, 9, 10, 11 D.M.593/00 12, 13 Legge n. 488/92 Ricerca
Ministero Lavoro e Politiche sociali	DECRETO LEGISLATIVO 9 APRILE 2008 N. 81 ART. 11 COMMA 5 – Bando FIPIT DECRETO LEGISLATIVO 9 APRILE 2008 N. 81 ART. 11 COMMA 5 – Bando ISI Legge 28 dicembre 2015 n. 208 Articolo 1, commi 862 e ss.
Ministero Sviluppo Economico	agevolazioni di Brevetti+ circ. 946204 29.07.2005 D. Interm. 27/11/2013 D. Lgs 185/2000 Titolo I D. Lgs 185/2000 Titolo II D.L. 83/2012 art. 23 – D.Interm. 08/03/2013 D.L. 83/2012, conv da Legge n. 134/12 42 (Consorzi per l'internazionalizzazione) D.L. 83/2012, conv da Legge n. 134/12 42 (Istituti, enti, associazione e CC italoestere) D.L. n. 149/93 6 D.Lgs. 143/98 14 D.M. 12 ottobre 2011 D.M. 13/02/2014 D.M. 18/10/2013 D.M. 24/09/2010 e ss. integrazioni e modifiche D.M. 29 luglio 2013 D.M. 6 marzo 2013 e ss. integrazioni e modifiche Decreto Ministeriale 15 maggio 2015 Del. CIPE n. 130/02 e Del. CIPE n. 16/03 DL 19/06/15 n.78(conv.con mod. da L. 6/8/15,n.208) art.12 DM 23 luglio 2009, D.M. 13/12/2011 DM 6 Agosto 2010 L. 662/ 1996 Art 2 c 203 lett e (Contratti di Programma) Legge 133/2008 6 co. 2 let. a) Legge 133/2008 6, co. 2, let. b) Legge 28 dicembre 2015, n. 208 art.1, comma 445 Legge 77/2009, DM 26 giugno 2012 Legge 80/2005 Legge n. 100/90 4 Legge n. 181/89 Legge n. 19/91 2 Legge n. 215/92 Legge n. 266/97 14 Legge n. 296/06 (PII-EE) Legge n. 296/06 (PII-MI) Legge n. 296/2006 (PII-MS) Legge n. 296/2006 1 co. 341 Legge n. 388/2000 106 Legge n. 46/82 14, 19 Legge n. 488/92 (Artigiani) Legge n. 488/92 (Commercio) Legge n. 488/92 (Industria) 1 co. 2 Legge n. 488/92 Turismo Legge n. 57/01 12 Legge n. 662/96 2 Legge n. 662/96 2 c. 100 lett a) Legge n. 662/96 2, c. 203 Legge n. 808/85 + altre leggi PON 2000-2006 "Sviluppo imprenditoriale locale" Misura 2.1.a

Legge n. 190/2014 Art.Art, 1, comma 357 CONTRIBUTI PER IL FINANZIAMENTO DI PROGETTI INNOVATIVI NEL CAMPO NAVALE

Amministrazione di riferimento:	Ministero Infrastrutture e Trasporti
Soggetto attuatore:	MINISTERO INFRASTRUTTURE E TRASPORTI
Regime di aiuto:	In esenzione
Inquadramento comunitario di riferimento:	Aiuti a favore di ricerca, sviluppo e innovazione
Finalità:	<i>Ricerca e sviluppo e innovazione tecnologica</i> Ricerca fondamentale, Innovazione e/o trasferimento tecnologico, Ricerca Industriale/sviluppo sperimentale
Settore di attività:	Industria
Aree di applicazione:	Intero Territorio di Riferimento
Soggetti beneficiari:	Grandi Imprese, Piccole e Medie Imprese
Tipologia dell' agevolazione:	Contributo in c/capitale c/impianti
Tipologia del procedimento:	Valutativo
Investimenti/Spese agevolabili:	Attrezzature/macchinari/impianti, Progettazione/studi/consulenze
Cofinanziamento UE:	NO

Dati Finanziari degli ultimi sette anni (€/milioni) - contributo				
	2014	2015	2016	Totale
Agev. Concesse	--	--	100,00	100,00
Agev. Erogate	--	--	9,01	9,01
Agev. Revocate	--	--	36,13	36,13

Dati Finanziari degli ultimi sette anni (€/milioni) - spese ammesse				
	2014	2015	2016	Totale
Spese Ammesse	--	--	253,06	253,06

Legge n. 190/2014 Art.Art, 1, comma 357

CONTRIBUTI PER IL FINANZIAMENTO DI PROGETTI INNOVATIVI NEL CAMPO NAVALE - contributo

Distribuzione regionale delle domande di agevolazione degli ultimi sette anni (Numero e €/milioni)

	2014		2015		2016	
	Num. dom.	Agev. conc.	Num. dom.	Agev. conc.	Num. dom.	Agev. conc.
PIEMONTE	--	--	--	--	--	--
VALLE D'AOSTA	--	--	--	--	--	--
LOMBARDIA	--	--	--	--	--	--
TRENTINO-ALTO ADIGE	--	--	--	--	--	--
VENETO	--	--	--	--	--	--
FRIULI-VENEZIA GIULIA	--	--	--	--	6	81,01
LIGURIA	--	--	--	--	4	4,67
EMILIA-ROMAGNA	--	--	--	--	3	10,82
TOSCANA	--	--	--	--	1	1,89
UMBRIA	--	--	--	--	--	--
MARCHE	--	--	--	--	--	--
LAZIO	--	--	--	--	--	--
NON CLASS. CENTRO-NORD	--	--	--	--	--	--
CENTRO NORD	--	--	--	--	14	98,39
ABRUZZO	--	--	--	--	--	--
MOLISE	--	--	--	--	--	--
CAMPANIA	--	--	--	--	--	--
PUGLIA	--	--	--	--	--	--
BASILICATA	--	--	--	--	--	--
CALABRIA	--	--	--	--	--	--
SICILIA	--	--	--	--	1	1,61
SARDEGNA	--	--	--	--	--	--
NON CLASS. MEZZOGIORNO	--	--	--	--	--	--
MEZZOGIORNO	--	--	--	--	1	1,61
REGIONE NON CLASSIFICABILE	--	--	--	--	--	--
TOTALE	--	--	--	--	15	100,00

Legge n. 296/2006 Art.1 co. 1040*Contributi per l'innovazione tecnologica dell'industria cantieristica - contributo***Distribuzione regionale delle domande di agevolazione degli ultimi sette anni (Numero e €/milioni)**

	2010		2011		2012		2013		2014		2015		2016	
	Num. dom.	Agev. conc.	Num. dom.	Agev. conc.	Num. dom.	Agev. conc.	Num. dom.	Agev. conc.	Num. dom.	Agev. conc.	Num. dom.	Agev. conc.	Num. dom.	Agev. conc.
PIEMONTE	--	--	--	--	--	--	--	--	--	--	--	--	--	--
VALLE D'AOSTA	--	--	--	--	--	--	--	--	--	--	--	--	--	--
LOMBARDIA	--	--	--	--	--	--	--	--	--	--	--	--	--	--
TRENTINO-ALTO ADIGE	--	--	--	--	--	--	--	--	--	--	--	--	--	--
VENETO	--	--	--	--	--	--	--	--	--	--	--	--	--	--
FRIULI-VENEZIA GIULIA	10	--	2	--	2	--	2	0,58	--	--	1	2,70	--	--
LIGURIA	--	--	--	--	--	--	--	--	1	0,40	--	--	--	--
EMILIA-ROMAGNA	--	--	--	--	--	--	--	--	--	--	--	--	--	--
TOSCANA	--	--	--	--	--	--	--	--	--	--	--	--	--	--
UMBRIA	--	--	--	--	--	--	--	--	--	--	--	--	--	--
MARCHE	--	--	--	--	--	--	--	--	--	--	--	--	--	--
LAZIO	--	--	--	--	--	--	--	--	--	--	--	--	--	--
NON CLASS. CENTRO-NORD	--	--	--	--	--	--	--	--	--	--	--	--	--	--
CENTRO NORD	10	--	2	--	2	--	2	0,58	1	0,40	1	2,70	--	--
ABRUZZO	--	--	--	--	--	--	--	--	--	--	--	--	--	--
MOLISE	--	--	--	--	--	--	--	--	--	--	--	--	--	--
CAMPANIA	--	--	--	--	--	--	--	--	--	--	--	--	--	--
PUGLIA	--	--	--	--	--	--	--	--	--	--	--	--	--	--
BASILICATA	--	--	--	--	--	--	--	--	--	--	--	--	--	--
CALABRIA	--	--	--	--	--	--	--	--	--	--	--	--	--	--
SICILIA	1	--	--	--	--	--	--	--	--	--	--	--	--	--
SARDEGNA	--	--	--	--	--	--	--	--	--	--	--	--	--	--
NON CLASS. MEZZOGIORNO	--	--	--	--	--	--	--	--	--	--	--	--	--	--
MEZZOGIORNO	1	--	--	--	--	--	--	--	--	--	--	--	--	--
REGIONE NON CLASSIFICABILE	--	--	--	--	--	--	--	--	--	--	--	--	--	--
TOTALE	11	--	2	--	2	--	2	0,58	1	0,40	1	2,70	--	--

D.M. (MIUR) 593/00 Art.14, 16 Fondo agevolazione alla ricerca (D. Lgs 297/99)

Amministrazione di riferimento:	Ministero Istruzione, Università e Ricerca
Soggetto attuatore:	Ministero Istruzione, Università e Ricerca
Regime di aiuto:	In 'de minimis'
Inquadramento comunitario di riferimento:	Non definito
Finalità:	Ricerca e sviluppo e innovazione tecnologica Ricerca Industriale/sviluppo sperimentale
Settore di attività:	Industria, Altri servizi
Aree di applicazione:	Intero Territorio di Riferimento
Soggetti beneficiari:	Microimprese, Grandi Imprese, Altri Beneficiari, Piccole e Medie Imprese
Tipologia dell' agevolazione:	Credito di imposta/bonus fiscale
Tipologia del procedimento:	Automatico
Investimenti/Spese agevolabili:	Progettazione/studi/consulenze
Cofinanziamento UE:	SI

Dati Finanziari degli ultimi sette anni (€/milioni) - contributo								
	2010	2011	2012	2013	2014	2015	2016	Totale
Agev. Concesse	2,42	0,90	17,34	13,85	11,10	1,67	1,25	48,54
Agev. Erogate	1,26	1,05	0,00	1,98	--	1,21	0,28	5,77
Agev. Revocate	1,12	0,43	5,74	2,03	1,80	6,28	0,62	18,01

Dati Finanziari degli ultimi sette anni (€/milioni) - spese ammesse								
	2010	2011	2012	2013	2014	2015	2016	Totale
Spese Ammesse	--	--	--	--	--	1,67	1,25	2,92

D.M. (MIUR) 593/00 Art.14, 16*Fondo agevolazione alla ricerca (D. Lgs 297/99) - contributo***Distribuzione regionale delle domande di agevolazione degli ultimi sette anni (Numero e €/milioni)**

	2010		2011		2012		2013		2014		2015		2016	
	Num. dom.	Agev. conc.	Num. dom.	Agev. conc.	Num. dom.	Agev. conc.	Num. dom.	Agev. conc.	Num. dom.	Agev. conc.	Num. dom.	Agev. conc.	Num. dom.	Agev. conc.
PIEMONTE	5	0,13	4	0,10	9	1,36	9	0,59	7	0,58	2	0,24	2	0,12
VALLE D'AOSTA	--	--	--	--	2	0,40	2	0,39	--	--	--	--	--	--
LOMBARDIA	26	0,67	4	0,10	3	0,43	26	0,81	13	0,48	3	0,10	--	--
TRENTINO-ALTO ADIGE	--	--	--	--	--	--	2	0,05	1	0,03	--	--	--	--
VENETO	2	0,05	3	0,08	12	1,80	15	1,44	24	2,21	--	--	--	--
FRIULI-VENEZIA GIULIA	--	--	6	0,16	5	0,78	17	1,79	6	0,78	--	--	--	--
LIGURIA	8	0,21	--	--	3	0,43	6	0,16	--	--	--	--	--	--
EMILIA-ROMAGNA	7	0,18	--	--	8	1,34	21	0,88	15	0,69	2	0,20	--	--
TOSCANA	16	0,41	6	0,16	7	1,13	18	1,87	6	0,34	1	0,20	2	0,35
UMBRIA	2	0,05	--	--	4	0,66	5	0,18	4	0,13	--	--	--	--
MARCHE	1	0,03	--	--	1	0,05	2	0,08	9	0,51	--	--	--	--
LAZIO	15	0,38	11	0,28	14	1,84	28	2,00	12	1,13	2	0,33	1	0,15
NON CLASS. CENTRO-NORD	--	--	--	--	--	--	--	--	--	--	--	--	--	--
CENTRO NORD	82	2,11	34	0,88	68	10,23	151	10,24	97	6,87	10	1,08	5	0,63
ABRUZZO	3	0,08	--	--	3	0,44	3	0,39	5	0,93	--	--	--	--
MOLISE	--	--	--	--	--	--	2	0,05	--	--	1	0,03	--	--
CAMPANIA	4	0,10	--	--	22	2,68	13	0,66	8	0,59	2	0,20	1	0,07
PUGLIA	1	0,03	1	0,03	19	2,11	16	1,27	9	1,05	2	0,33	--	--
BASILICATA	--	--	--	--	3	0,45	2	0,40	--	--	--	--	1	0,14
CALABRIA	1	0,03	--	--	5	0,64	7	0,66	7	0,82	--	--	1	0,21
SICILIA	--	--	--	--	2	0,36	1	0,04	4	0,46	--	--	--	--
SARDEGNA	3	0,08	--	--	3	0,44	4	0,13	4	0,38	1	0,03	1	0,21
NON CLASS. MEZZOGIORNO	--	--	--	--	--	--	--	--	--	--	--	--	--	--
MEZZOGIORNO	12	0,31	1	0,03	57	7,12	48	3,60	37	4,23	6	0,59	4	0,62
REGIONE NON CLASSIFICABILE	--	--	--	--	--	--	--	--	--	--	--	--	--	--
TOTALE	94	2,42	35	0,90	125	17,34	199	13,85	134	11,10	16	1,67	9	1,25

D.M. (MIUR) 593/00 Art.5, 6, 9, 10, 11 Progetti di ricerca e formazione e specifiche iniziative di programmazione

Amministrazione di riferimento:	Ministero Istruzione, Università e Ricerca
Soggetto attuatore:	Ministero Istruzione, Università e Ricerca
Regime di aiuto:	Notificato
Inquadramento comunitario di riferimento:	Aiuti a favore di ricerca, sviluppo e innovazione
Finalità:	Ricerca e sviluppo e innovazione tecnologica Ricerca Industriale/sviluppo sperimentale
Settore di attività:	Industria, Altri servizi
Aree di applicazione:	Intero Territorio di Riferimento
Soggetti beneficiari:	Microimprese, Grandi Imprese, Altri Beneficiari, Piccole e Medie Imprese
Tipologia dell' agevolazione:	Contributo in c/capitale c/impianti, Contributo in c/interessi c/canoni, Finanziamento Agevolato
Tipologia del procedimento:	Valutativo
Investimenti/Spese agevolabili:	Terreni/fabbricati, Attrezzature/macchinari/impianti, Progettazione/studi/ consulenze, Brevetti/licenze/marchi
Cofinanziamento UE:	SI

Dati Finanziari degli ultimi sette anni (€/milioni) - contributo

	2010	2011	2012	2013	2014	2015	2016	Totale
Agev. Concesse	56,52	22,92	13,69	7,27	2,00	--	2,76	105,16
Agev. Erogate	44,46	33,20	37,07	23,99	45,01	14,96	22,94	221,63
Agev. Revocate	12,51	16,76	25,88	1,47	18,11	13,89	7,32	95,95

Dati Finanziari degli ultimi sette anni (€/milioni) - finanziamento

	2010	2011	2012	2013	2014	2015	2016	Totale
Agev. Concesse	119,33	44,92	17,75	1,26	--	--	10,18	193,45
Agev. Erogate	46,63	30,60	39,16	29,19	33,21	14,69	10,22	203,71
Agev. Revocate	14,95	16,85	16,43	2,06	40,74	33,43	15,59	140,05

Dati Finanziari degli ultimi sette anni (€/milioni) - spese ammesse

	2010	2011	2012	2013	2014	2015	2016	Totale
Spese Ammesse	202,29	79,05	45,85	13,00	3,04	--	14,42	357,65

D.M. (MIUR) 593/00 Art.5, 6, 9, 10, 11*Progetti di ricerca e formazione e specifiche iniziative di programmazione - contributo*

	2010		2011		2012		2013		2014		2015		2016	
	Num. dom.	Agev. conc.	Num. dom.	Agev. conc.	Num. dom.	Agev. conc.	Num. dom.	Agev. conc.	Num. dom.	Agev. conc.	Num. dom.	Agev. conc.	Num. dom.	Agev. conc.
PIEMONTE	5	5,17	2	1,48	--	--	--	--	--	--	--	--	--	--
VALLE D'AOSTA	--	--	--	--	--	--	--	--	--	--	--	--	--	--
LOMBARDIA	20	16,32	7	5,07	2	0,94	--	--	--	--	--	--	2	1,12
TRENTINO-ALTO ADIGE	--	--	--	--	--	--	--	--	--	--	--	--	--	--
VENETO	5	2,49	1	0,21	2	2,78	--	--	--	--	--	--	--	--
FRIULI-VENEZIA GIULIA	1	1,22	--	--	--	--	--	--	--	--	--	--	--	--
LIGURIA	6	7,50	3	8,82	--	--	--	--	--	--	--	--	--	--
EMILIA-ROMAGNA	12	6,65	2	0,81	--	--	--	--	--	--	--	--	2	1,64
TOSCANA	5	3,32	3	0,87	1	0,47	--	--	--	--	--	--	--	--
UMBRIA	--	--	2	1,53	--	--	--	--	1	0,43	--	--	--	--
MARCHE	3	2,61	1	0,66	1	0,46	--	--	--	--	--	--	--	--
LAZIO	11	9,10	1	1,86	3	1,55	--	--	2	0,85	--	--	--	--
NON CLASS. CENTRO-NORD	--	--	--	--	--	--	--	--	--	--	--	--	--	--
CENTRO NORD	68	54,40	22	21,30	9	6,20	--	--	3	1,28	--	--	4	2,76
ABRUZZO	1	0,51	--	--	1	2,91	--	--	--	--	--	--	--	--
MOLISE	--	--	--	--	--	--	1	1,22	--	--	--	--	--	--
CAMPANIA	2	0,80	1	1,62	3	1,16	--	--	1	0,36	--	--	--	--
PUGLIA	1	0,38	--	--	2	3,42	--	--	--	--	--	--	--	--
BASILICATA	--	--	--	--	--	--	--	--	--	--	--	--	--	--
CALABRIA	--	--	--	--	--	--	--	--	--	--	--	--	--	--
SICILIA	1	0,43	--	--	--	--	--	--	1	0,36	--	--	--	--
SARDEGNA	--	--	--	--	--	--	--	--	--	--	--	--	--	--
NON CLASS. MEZZOGIORNO	--	--	--	--	--	--	--	--	--	--	--	--	--	--
MEZZOGIORNO	5	2,12	1	1,62	6	7,48	1	1,22	2	0,72	--	--	--	--
REGIONE NON CLASSIFICABILE	--	--	--	--	--	--	13	6,04	--	--	--	--	--	--
TOTALE	73	56,52	23	22,92	15	13,69	14	7,27	5	2,00	--	--	4	2,76

D.M. (MIUR) 593/00 Art.5, 6, 9, 10, 11*Progetti di ricerca e formazione e specifiche iniziative di programmazione - finanziamento*

Distribuzione regionale delle domande di agevolazione degli ultimi sette anni (Numero e €/milioni)														
	2010		2011		2012		2013		2014		2015		2016	
	Num. dom.	Agev. conc.	Num. dom.	Agev. conc.	Num. dom.	Agev. conc.	Num. dom.	Agev. conc.	Num. dom.	Agev. conc.	Num. dom.	Agev. conc.	Num. dom.	Agev. conc.
PIEMONTE	5	12,13	2	3,44	--	--	--	--	--	--	--	--	--	--
VALLE D'AOSTA	--	--	--	--	--	--	--	--	--	--	--	--	--	--
LOMBARDIA	20	42,71	7	12,96	2	--	--	--	--	--	--	--	2	5,02
TRENTINO-ALTO ADIGE	--	--	--	--	--	--	--	--	--	--	--	--	--	--
VENETO	5	6,03	1	0,95	2	5,58	--	--	--	--	--	--	--	--
FRIULI-VENEZIA GIULIA	1	1,72	--	--	--	--	--	--	--	--	--	--	--	--
LIGURIA	6	13,46	3	9,03	--	--	--	--	--	--	--	--	--	--
EMILIA-ROMAGNA	12	18,12	2	0,45	--	--	--	--	--	--	--	--	2	5,16
TOSCANA	5	8,71	3	1,31	1	1,45	--	--	--	--	--	--	--	--
UMBRIA	--	--	2	5,61	--	--	--	--	1	--	--	--	--	--
MARCHE	3	3,90	1	1,54	1	--	--	--	--	--	--	--	--	--
LAZIO	11	12,56	1	7,41	3	--	--	--	2	--	--	--	--	--
NON CLASS. CENTRO-NORD	--	--	--	--	--	--	--	--	--	--	--	--	--	--
CENTRO NORD	68	119,33	22	42,70	9	7,03	--	--	3	--	--	--	4	10,18
ABRUZZO	1	--	--	--	1	4,60	--	--	--	--	--	--	--	--
MOLISE	--	--	--	--	--	--	1	1,26	--	--	--	--	--	--
CAMPANIA	2	--	1	2,22	3	0,37	--	--	1	--	--	--	--	--
PUGLIA	1	--	--	--	2	5,74	--	--	--	--	--	--	--	--
BASILICATA	--	--	--	--	--	--	--	--	--	--	--	--	--	--
CALABRIA	--	--	--	--	--	--	--	--	--	--	--	--	--	--
SICILIA	1	--	--	--	--	--	--	--	1	--	--	--	--	--
SARDEGNA	--	--	--	--	--	--	--	--	--	--	--	--	--	--
NON CLASS. MEZZOGIORNO	--	--	--	--	--	--	--	--	--	--	--	--	--	--
MEZZOGIORNO	5	--	1	2,22	6	10,72	1	1,26	2	--	--	--	--	--
REGIONE NON CLASSIFICABILE	--	--	--	--	--	--	13	--	--	--	--	--	--	--
TOTALE	73	119,33	23	44,92	15	17,75	14	1,26	5	--	--	--	4	10,18

D.M.593/00 Art.12, 13 Fondo agevolazione alla ricerca (D.Lgs.297/99)

Amministrazione di riferimento:	Ministero Istruzione, Università e Ricerca
Soggetto attuatore:	Ministero Istruzione, Università e Ricerca
Regime di aiuto:	Non definito
Inquadramento comunitario di riferimento:	Aiuti a favore di ricerca, sviluppo e innovazione
Finalità:	Ricerca e sviluppo e innovazione tecnologica Ricerca Industriale/sviluppo sperimentale
Settore di attività:	Industria, Altri servizi
Aree di applicazione:	Intero Territorio di Riferimento
Soggetti beneficiari:	Microimprese, Grandi Imprese, Altri Beneficiari, Piccole e Medie Imprese
Tipologia dell' agevolazione:	Contributo in c/capitale c/impianti, Finanziamento Agevolato
Tipologia del procedimento:	Negoziabile
Investimenti/Spese agevolabili:	Attrezzature/macchinari/impianti, Progettazione/studi/consulenze, Brevetti/licenze/marchi
Cofinanziamento UE:	SI

Dati Finanziari degli ultimi sette anni (€/milioni) - contributo

	2010	2011	2012	2013	2014	2015	2016	Totale
Agev. Concesse	40,23	34,58	25,60	19,48	282,67	21,70	6,15	430,40
Agev. Erogate	40,49	287,71	228,67	203,99	145,88	66,96	56,72	1.030,42
Agev. Revocate	--	4,15	6,82	7,41	0,06	19,12	10,40	47,96

Dati Finanziari degli ultimi sette anni (€/milioni) - finanziamento

	2010	2011	2012	2013	2014	2015	2016	Totale
Agev. Concesse	2,87	6,11	5,99	33,29	235,35	8,19	0,54	292,34
Agev. Erogate	10,69	6,19	8,50	12,44	8,32	5,44	11,13	62,71
Agev. Revocate	--	10,08	18,60	7,00	0,11	8,39	4,95	49,12

Dati Finanziari degli ultimi sette anni (€/milioni) - spese ammesse

	2010	2011	2012	2013	2014	2015	2016	Totale
Spese Ammesse	71,71	79,23	46,78	58,56	618,28	54,35	13,96	942,88

D.M.593/00 Art.12, 13

Fondo agevolazione alla ricerca (D.Lgs.297/99) - contributo

Distribuzione regionale delle domande di agevolazione degli ultimi sette anni (Numero e €/milioni)

	2010		2011		2012		2013		2014		2015		2016	
	Num. dom.	Agev. conc.	Num. dom.	Agev. conc.	Num. dom.	Agev. conc.	Num. dom.	Agev. conc.	Num. dom.	Agev. conc.	Num. dom.	Agev. conc.	Num. dom.	Agev. conc.
PIEMONTE	--	--	--	--	13	7,70	--	--	--	--	1	1,88	--	--
VALLE D'AOSTA	--	--	--	--	--	--	--	--	--	--	--	--	--	--
LOMBARDIA	--	--	7	9,06	--	--	--	--	--	--	--	--	1	0,61
TRENTINO-ALTO ADIGE	--	--	--	--	--	--	--	--	--	--	--	--	--	--
VENETO	--	--	--	--	--	--	--	--	--	--	--	--	--	--
FRIULI-VENEZIA GIULIA	--	--	--	--	2	5,66	--	--	2	1,56	--	--	1	0,82
LIGURIA	2	3,58	--	--	--	--	9	19,48	1	3,41	2	4,29	2	4,73
EMILIA-ROMAGNA	--	--	1	1,15	--	--	--	--	--	--	--	--	--	--
TOSCANA	--	--	--	--	--	--	--	--	--	--	--	--	--	--
UMBRIA	4	2,19	1	0,75	1	0,36	--	--	2	0,67	--	--	--	--
MARCHE	--	--	--	--	--	--	--	--	--	--	--	--	--	--
LAZIO	--	--	--	--	--	--	--	--	--	--	--	--	--	--
NON CLASS. CENTRO-NORD	--	--	--	--	--	--	--	--	--	--	--	--	--	--
CENTRO NORD	6	5,77	9	10,96	16	13,73	9	19,48	5	5,64	3	6,16	4	6,15
ABRUZZO	--	--	5	1,65	--	--	--	--	--	--	--	--	--	--
MOLISE	--	--	--	--	--	--	--	--	--	--	1	5,00	--	--
CAMPANIA	2	6,14	3	12,24	4	9,84	--	--	1	2,06	1	5,98	--	--
PUGLIA	--	--	--	--	1	2,03	--	--	--	--	--	--	--	--
BASILICATA	1	2,88	--	--	--	--	--	--	--	--	--	--	--	--
CALABRIA	1	2,38	--	--	--	--	--	--	--	--	--	--	--	--
SICILIA	3	23,07	2	9,73	--	--	--	--	--	--	--	--	--	--
SARDEGNA	--	--	--	--	--	--	--	--	--	--	--	--	--	--
NON CLASS. MEZZOGIORNO	--	--	--	--	--	--	--	--	--	--	--	--	--	--
MEZZOGIORNO	7	34,46	10	23,61	5	11,87	--	--	1	2,06	2	10,98	--	--
REGIONE NON CLASSIFICABILE	--	--	--	--	--	--	--	--	61	274,98	1	4,56	--	--
TOTALE	13	40,23	19	34,58	21	25,60	9	19,48	67	282,67	6	21,70	4	6,15

D.M.593/00 Art.12, 13*Fondo agevolazione alla ricerca (D.Lgs.297/99) - finanziamento*

Distribuzione regionale delle domande di agevolazione degli ultimi sette anni (Numero e €/milioni)														
	2010		2011		2012		2013		2014		2015		2016	
	Num. dom.	Agev. conc.	Num. dom.	Agev. conc.	Num. dom.	Agev. conc.	Num. dom.	Agev. conc.	Num. dom.	Agev. conc.	Num. dom.	Agev. conc.	Num. dom.	Agev. conc.
PIEMONTE	--	--	--	--	13	5,52	--	--	--	--	1	--	--	--
VALLE D'AOSTA	--	--	--	--	--	--	--	--	--	--	--	--	--	--
LOMBARDIA	--	--	7	5,05	--	--	--	--	--	--	--	--	1	--
TRENTINO-ALTO ADIGE	--	--	--	--	--	--	--	--	--	--	--	--	--	--
VENETO	--	--	--	--	--	--	--	--	--	--	--	--	--	--
FRIULI-VENEZIA GIULIA	--	--	--	--	2	--	--	--	2	1,26	--	--	1	0,54
LIGURIA	2	--	--	--	--	--	9	33,29	1	--	2	4,90	2	--
EMILIA-ROMAGNA	--	--	1	--	--	--	--	--	--	--	--	--	--	--
TOSCANA	--	--	--	--	--	--	--	--	--	--	--	--	--	--
UMBRIA	4	2,87	1	1,06	1	0,47	--	--	2	1,14	--	--	--	--
MARCHE	--	--	--	--	--	--	--	--	--	--	--	--	--	--
LAZIO	--	--	--	--	--	--	--	--	--	--	--	--	--	--
NON CLASS. CENTRO-NORD	--	--	--	--	--	--	--	--	--	--	--	--	--	--
CENTRO NORD	6	2,87	9	6,11	16	5,99	9	33,29	5	2,40	3	4,90	4	0,54
ABRUZZO	--	--	5	--	--	--	--	--	--	--	--	--	--	--
MOLISE	--	--	--	--	--	--	--	--	--	--	1	0,53	--	--
CAMPANIA	2	--	3	--	4	--	--	--	1	1,52	1	--	--	--
PUGLIA	--	--	--	--	1	--	--	--	--	--	--	--	--	--
BASILICATA	1	--	--	--	--	--	--	--	--	--	--	--	--	--
CALABRIA	1	--	--	--	--	--	--	--	--	--	--	--	--	--
SICILIA	3	--	2	--	--	--	--	--	--	--	--	--	--	--
SARDEGNA	--	--	--	--	--	--	--	--	--	--	--	--	--	--
NON CLASS. MEZZOGIORNO	--	--	--	--	--	--	--	--	--	--	--	--	--	--
MEZZOGIORNO	7	--	10	--	5	--	--	--	1	1,52	2	0,53	--	--
REGIONE NON CLASSIFICABILE	--	--	--	--	--	--	--	--	61	231,43	1	2,76	--	--
TOTALE	13	2,87	19	6,11	21	5,99	9	33,29	67	235,35	6	8,19	4	0,54

**DECRETO LEGISLATIVO 9 APRILE 2008 N. 81 Art.ART. 11 COMMA 5 - Bando FIPIT
Finanziamenti per l'innovazione tecnologica (FIPIT)****Amministrazione di riferimento:** Ministero Lavoro e Politiche sociali**Soggetto attuatore:** INAIL**Regime di aiuto:** In 'de minimis'**Inquadramento comunitario di riferimento:** Pluriinquadramento**Finalità:** *Altro*
Altro**Settore di attività:** Industria, Altri servizi**Aree di applicazione:** Intero Territorio di Riferimento**Soggetti beneficiari:** Microimprese, Piccole e Medie Imprese**Tipologia dell' agevolazione:** Contributo in c/capitale c/impianti**Tipologia del procedimento:** Automatico**Investimenti/Spese agevolabili:** Attrezzature/macchinari/impianti**Cofinanziamento UE:** NO

Dati Finanziari degli ultimi sette anni (€/milioni) - contributo				
	2014	2015	2016	Totale
Agev. Concesse	--	14,80	--	14,80
Agev. Erogate	--	--	--	--
Agev. Revocate	--	--	--	--

DECRETO LEGISLATIVO 9 APRILE 2008 N. 81 Art.ART. 11 COMMA 5 - Bando FIPIT*Finanziamenti per l'innovazione tecnologica (FIPIT) - contributo***Distribuzione regionale delle domande di agevolazione degli ultimi sette anni (Numero e €/milioni)**

	2014		2015		2016	
	Num. dom.	Agev. conc.	Num. dom.	Agev. conc.	Num. dom.	Agev. conc.
PIEMONTE	--	--	191	1,01	--	--
VALLE D'AOSTA	--	--	5	0,13	--	--
LOMBARDIA	--	--	116	1,52	--	--
TRENTINO-ALTO ADIGE	--	--	46	0,25	--	--
VENETO	--	--	112	0,99	--	--
FRIULI-VENEZIA GIULIA	--	--	12	0,21	--	--
LIGURIA	--	--	17	0,30	--	--
EMILIA-ROMAGNA	--	--	458	1,38	--	--
TOSCANA	--	--	244	1,15	--	--
UMBRIA	--	--	48	0,29	--	--
MARCHE	--	--	240	0,67	--	--
LAZIO	--	--	122	1,06	--	--
NON CLASS. CENTRO-NORD	--	--	--	--	--	--
CENTRO NORD	--	--	1.611	8,97	--	--
ABRUZZO	--	--	357	0,75	--	--
MOLISE	--	--	132	0,30	--	--
CAMPANIA	--	--	98	1,17	--	--
PUGLIA	--	--	78	0,97	--	--
BASILICATA	--	--	13	0,32	--	--
CALABRIA	--	--	24	0,82	--	--
SICILIA	--	--	72	1,20	--	--
SARDEGNA	--	--	13	0,32	--	--
NON CLASS. MEZZOGIORNO	--	--	--	--	--	--
MEZZOGIORNO	--	--	787	5,83	--	--
REGIONE NON CLASSIFICABILE	--	--	--	--	--	--
TOTALE	--	--	2.398	14,80	--	--

**DECRETO LEGISLATIVO 9 APRILE 2008 N. 81 Art.ART. 11 COMMA 5 - Bando ISI
FINANZIAMENTO ALLE IMPRESE PER IL MIGLIORAMENTO DELLE CONDIZIONI DI SALUTE E
SICUREZZA SUL LAVORO (ISI)**

Amministrazione di riferimento:	Ministero Lavoro e Politiche sociali
Soggetto attuatore:	INAIL
Regime di aiuto:	In 'de minimis'
Inquadramento comunitario di riferimento:	Plurinquadramento
Finalità:	Altro Altro
Settore di attività:	Industria, Artigianato, Commercio, Turismo, Altri servizi
Aree di applicazione:	Intero Territorio di Riferimento
Soggetti beneficiari:	Microimprese, Grandi Imprese, Piccole e Medie Imprese
Tipologia dell' agevolazione:	Contributo in c/capitale c/impianti
Tipologia del procedimento:	Automatico
Investimenti/Spese agevolabili:	Attrezzature/macchinari/impianti, Altro
Cofinanziamento UE:	NO

Dati Finanziari degli ultimi sette anni (€/milioni) - contributo				
	2014	2015	2016	Totale
Agev. Concesse	223,07	196,84	169,19	589,10
Agev. Erogate	188,21	93,02	3,64	284,87
Agev. Revocate	--	--	--	--

DECRETO LEGISLATIVO 9 APRILE 2008 N. 81 Art.ART. 11 COMMA 5 - Bando ISI

FINANZIAMENTO ALLE IMPRESE PER IL MIGLIORAMENTO DELLE CONDIZIONI DI SALUTE E SICUREZZA SUL LAVORO (ISI) - contributo

Distribuzione regionale delle domande di agevolazione degli ultimi sette anni (Numero e €/milioni)

	2014		2015		2016	
	Num. dom.	Agev. conc.	Num. dom.	Agev. conc.	Num. dom.	Agev. conc.
PIEMONTE	227	16,36	200	14,41	186	13,93
VALLE D'AOSTA	10	0,52	11	0,46	3	0,23
LOMBARDIA	550	42,61	428	35,45	410	35,08
TRENTINO-ALTO ADIGE	100	3,45	80	3,33	58	2,81
VENETO	276	16,82	233	17,15	223	17,88
FRIULI-VENEZIA GIULIA	54	3,93	52	3,91	65	3,96
LIGURIA	113	5,68	82	4,99	61	4,52
EMILIA-ROMAGNA	211	14,44	209	15,72	201	16,19
TOSCANA	263	17,00	203	15,80	163	13,59
UMBRIA	58	4,89	47	4,37	50	4,34
MARCHE	101	7,66	101	8,38	93	7,17
LAZIO	423	30,59	309	22,69	122	9,43
NON CLASS. CENTRO-NORD	--	--	--	--	--	--
CENTRO NORD	2.386	163,96	1.955	146,67	1.635	129,14
ABRUZZO	73	4,76	59	4,29	46	2,92
MOLISE	17	1,01	20	1,02	14	0,99
CAMPANIA	250	18,93	176	14,75	82	8,33
PUGLIA	108	7,62	106	6,38	100	6,60
BASILICATA	33	2,44	29	2,20	28	2,18
CALABRIA	63	4,06	87	5,10	73	4,18
SICILIA	211	16,04	154	12,76	145	12,23
SARDEGNA	74	4,25	54	3,66	41	2,63
NON CLASS. MEZZOGIORNO	--	--	--	--	--	--
MEZZOGIORNO	829	59,11	685	50,17	529	40,05
REGIONE NON CLASSIFICABILE	--	--	--	--	--	--
TOTALE	3.215	223,07	2.640	196,84	2.164	169,19

Legge 28 dicembre 2015 n. 208 Art.Articolo 1, commi 862 e ss. FINANZIAMENTO ALLE MICRO E PICCOLE IMPRESE OPERANTI NEL SETTORE DELLA PRODUZIONE AGRICOLA PRIMARIA DEI PRODOTTI AGRICOLI, IN ATTUAZIONE DELL'ARTICOLO 1, COMMII 862 E SEGUENTI, DELLA LEGGE 28 DICEMBRE 2015, N.208. ISI AGRICOLTURA 2016

Amministrazione di riferimento:	Ministero Lavoro e Politiche sociali
Soggetto attuatore:	INAIL
Regime di aiuto:	In esenzione
Inquadramento comunitario di riferimento:	Non definito
Finalità:	<i>Ricerca e sviluppo e innovazione tecnologica</i> Strumento a sostegno della tutela ambientale, Strumento a sostegno del risparmio energetico
Settore di attività:	Altri servizi
Aree di applicazione:	Intero Territorio di Riferimento
Soggetti beneficiari:	Microimprese, Piccole e Medie Imprese
Tipologia dell' agevolazione:	Contributo in c/capitale c/impianti
Tipologia del procedimento:	Valutativo
Investimenti/Spese agevolabili:	Attrezzature/macchinari/impianti
Cofinanziamento UE:	NO

agevolazioni di Brevetti+ Art. Avviso pubblico del Ministero dello Sviluppo Economico, G. U. n. 179 del 3 agosto 2011

Amministrazione di riferimento:	Ministero Sviluppo Economico
Soggetto attuatore:	Agenzia Nazionale per l'attrazione degli investimenti e lo sviluppo di impresa S.p.A. - Invitalia
Regime di aiuto:	In 'de minimis'
Inquadramento comunitario di riferimento:	Aiuti a favore di ricerca, sviluppo e innovazione
Finalità:	Ricerca e sviluppo e innovazione tecnologica Innovazione e/o trasferimento tecnologico
Settore di attività:	Industria, Artigianato, Commercio, Turismo, Altri servizi
Aree di applicazione:	Intero Territorio di Riferimento
Soggetti beneficiari:	Microimprese, Piccole e Medie Imprese
Tipologia dell' agevolazione:	Contributo in c/esercizio
Tipologia del procedimento:	Valutativo
Investimenti/Spese agevolabili:	Progettazione/studi/consulenze, Brevetti/licenze/marchi, Spese generali
Cofinanziamento UE:	NO

Dati Finanziari degli ultimi sette anni (€/milioni) - contributo								
	2010	2011	2012	2013	2014	2015	2016	Totale
Agev. Concesse	--	0,04	4,94	4,84	--	10,17	2,69	22,68
Agev. Erogate	--	--	0,24	1,06	--	5,45	5,12	11,86
Agev. Revocate	--	--	--	--	--	--	3,34	3,34

Dati Finanziari degli ultimi sette anni (€/milioni) - spese ammesse								
	2010	2011	2012	2013	2014	2015	2016	Totale
Spese Ammesse	--	--	--	--	--	--	2,69	2,69

agevolazioni di Brevetti+ Art.

Avviso pubblico del Ministero dello Sviluppo Economico, G.U. n. 179 del 3 agosto 2011 - contributo

	2010		2011		2012		2013		2014		2015		2016	
	Num. dom.	Agev. conc.	Num. dom.	Agev. conc.	Num. dom.	Agev. conc.	Num. dom.	Agev. conc.	Num. dom.	Agev. conc.	Num. dom.	Agev. conc.	Num. dom.	Agev. conc.
PIEMONTE	--	--	5	0,01	22	0,64	22	0,61	--	--	95	0,80	25	0,14
VALLE D'AOSTA	--	--	--	--	2	0,01	--	--	--	--	--	--	--	--
LOMBARDIA	--	--	3	0,01	47	1,12	61	1,09	--	--	247	2,49	82	0,95
TRENTINO-ALTO ADIGE	--	--	--	--	--	--	3	0,01	--	--	5	0,07	4	0,01
VENETO	--	--	4	0,02	50	0,52	39	0,75	--	--	144	1,72	31	0,09
FRIULI-VENEZIA GIULIA	--	--	--	--	1	0,00	4	0,05	--	--	30	0,45	4	0,11
LIGURIA	--	--	1	0,00	4	0,08	--	0,00	--	--	5	0,08	3	0,07
EMILIA-ROMAGNA	--	--	--	--	64	0,99	84	0,79	--	--	129	1,46	43	0,30
TOSCANA	--	--	--	--	14	0,15	17	0,24	--	--	65	0,90	14	0,12
UMBRIA	--	--	--	--	4	0,18	5	0,33	--	--	9	0,01	--	--
MARCHE	--	--	1	0,00	16	0,50	2	0,00	--	--	35	0,51	11	0,35
LAZIO	--	--	--	0,00	9	0,27	3	0,26	--	--	42	0,58	8	0,14
NON CLASS. CENTRO-NORD	--	--	--	--	--	--	--	--	--	--	--	--	--	--
CENTRO NORD	--	--	14	0,04	233	4,43	240	4,14	--	--	806	9,07	225	2,28
ABRUZZO	--	--	1	0,00	1	0,00	2	0,11	--	--	9	0,17	4	0,07
MOLISE	--	--	--	--	--	--	--	--	--	--	--	--	3	0,00
CAMPANIA	--	--	--	0,00	6	0,20	5	0,30	--	--	31	0,54	6	0,16
PUGLIA	--	--	--	--	8	0,13	5	0,08	--	--	14	0,22	2	0,01
BASILICATA	--	--	--	--	1	0,01	--	0,04	--	--	1	--	--	--
CALABRIA	--	--	--	--	3	0,05	3	0,04	--	--	13	0,03	1	0,00
SICILIA	--	--	--	--	6	0,12	3	0,05	--	--	9	0,14	6	0,12
SARDEGNA	--	--	--	--	--	--	--	0,07	--	--	2	0,00	1	0,04
NON CLASS. MEZZOGIORNO	--	--	--	--	--	--	--	--	--	--	--	--	--	--
MEZZOGIORNO	--	--	1	0,00	25	0,51	18	0,70	--	--	79	1,10	23	0,40
REGIONE NON CLASSIFICABILE	--	--	--	--	--	--	--	--	--	--	--	--	--	--
TOTALE	--	--	15	0,04	258	4,94	258	4,84	--	--	885	10,17	248	2,69

circ. 946204 29.07.2005 Art. PIA NETWORKING, competitività piani produttivi

Amministrazione di riferimento:	Ministero Sviluppo Economico
Soggetto attuatore:	Ministero Sviluppo Economico
Regime di aiuto:	Non definito
Inquadramento comunitario di riferimento:	Non definito
Finalità:	Ricerca e sviluppo e innovazione tecnologica Ricerca Industriale/sviluppo sperimentale
Settore di attività:	Industria, Artigianato, Turismo
Aree di applicazione:	Aree Sottoutilizzate - mezzogiorno
Soggetti beneficiari:	Altro Imprese
Tipologia dell' agevolazione:	Contributo in c/capitale c/impianti, Finanziamento Agevolato
Tipologia del procedimento:	Valutativo
Investimenti/Spese agevolabili:	Terreni/fabbricati, Attrezzature/macchinari/impianti, Progettazione/studi/consulenze, Brevetti/licenze/marchi, Spese generali
Cofinanziamento UE:	SI

Dati Finanziari degli ultimi sette anni (€/milioni) - contributo

	2011	2012	2013	2014	2015	2016	Totale
Agev. Concesse	--	--	--	--	--	--	--
Agev. Erogate	2,34	2,13	--	1,50	0,38	--	6,35
Agev. Revocate	--	0,63	--	4,21	--	--	4,84

Dati Finanziari degli ultimi sette anni (€/milioni) - finanziamento

	2011	2012	2013	2014	2015	2016	Totale
Agev. Concesse	--	--	--	--	--	--	--
Agev. Erogate	--	--	--	0,32	0,02	--	0,34
Agev. Revocate	--	--	0,12	0,02	2,55	--	2,69

Dati Finanziari degli ultimi sette anni (€/milioni) - spese ammesse

	2011	2012	2013	2014	2015	2016	Totale
Spese Ammesse	--	--	--	--	--	--	--

D. Interm. 27/11/2013 Art. Beni strumentali – “Nuova Sabatini”

Amministrazione di riferimento:	Ministero Sviluppo Economico
Soggetto attuatore:	Il MiSE concede un contributo in favore delle PMI, che copre parte degli interessi a carico delle imprese sui finanziamenti bancari deliberati dalle banche/intermediari finanziari in relazione agli investimenti realizzati.
Regime di aiuto:	In esenzione
Inquadramento comunitario di riferimento:	Aiuti a favore delle PMI
Finalità:	<i>Sviluppo produttivo e territoriale</i> Consolidamento e sviluppo del sistema produttivo
Settore di attività:	Industria, Artigianato, Commercio, Turismo, Altri servizi
Aree di applicazione:	Intero Territorio di Riferimento
Soggetti beneficiari:	Microimprese, Piccole e Medie Imprese
Tipologia dell' agevolazione:	Contributo in c/capitale c/impianti
Tipologia del procedimento:	Valutativo
Investimenti/Spese agevolabili:	Attrezzature/macchinari/impianti
Cofinanziamento UE:	NO

Dati Finanziari degli ultimi sette anni (€/milioni) - contributo					
	2013	2014	2015	2016	Totale
Agev. Concesse	--	74,43	92,12	200,57	367,12
Agev. Erogate	--	0,06	2,95	15,61	18,62
Agev. Revocate	--	--	5,90	8,76	14,67

D. Interm. 27/11/2013 Art.*Beni strumentali - "Nuova Sabatini" - contributo*

	2013		2014		2015		2016	
	Num. dom.	Agev. conc.	Num. dom.	Agev. conc.	Num. dom.	Agev. conc.	Num. dom.	Agev. conc.
PIEMONTE	--	--	--	--	--	--	--	--
VALLE D'AOSTA	--	--	--	--	--	--	--	--
LOMBARDIA	--	--	--	--	--	--	--	--
TRENTINO-ALTO ADIGE	--	--	--	--	--	--	--	--
VENETO	--	--	--	--	--	--	--	--
FRIULI-VENEZIA GIULIA	--	--	--	--	--	--	--	--
LIGURIA	--	--	--	--	--	--	--	--
EMILIA-ROMAGNA	--	--	--	--	--	--	--	--
TOSCANA	--	--	--	--	--	--	--	--
UMBRIA	--	--	--	--	--	--	--	--
MARCHE	--	--	--	--	--	--	--	--
LAZIO	--	--	--	--	--	--	--	--
NON CLASS. CENTRO-NORD	--	--	--	--	--	--	--	--
CENTRO NORD	--	--	--	--	--	--	--	--
ABRUZZO	--	--	--	--	--	--	--	--
MOLISE	--	--	--	--	--	--	--	--
CAMPANIA	--	--	--	--	--	--	--	--
PUGLIA	--	--	--	--	--	--	--	--
BASILICATA	--	--	--	--	--	--	--	--
CALABRIA	--	--	--	--	--	--	--	--
SICILIA	--	--	--	--	--	--	--	--
SARDEGNA	--	--	--	--	--	--	--	--
NON CLASS. MEZZOGIORNO	--	--	--	--	--	--	--	--
MEZZOGIORNO	--	--	--	--	--	--	--	--
REGIONE NON CLASSIFICABILE	--	--	3.681	74,43	4.925	92,12	11.095	200,57
TOTALE	--	--	3.681	74,43	4.925	92,12	11.095	200,57

D. Lgs 185/2000 Titolo I Art. Incentivi in favore dell'autoimprenditorialità

Amministrazione di riferimento:	Ministero Sviluppo Economico
Soggetto attuatore:	Invitalia SpA
Regime di aiuto:	In esenzione
Inquadramento comunitario di riferimento:	Aiuti a finalita' regionale
Finalità:	<i>Nuova imprenditorialita'</i> Imprenditoria femminile/giovanile
Settore di attività:	Industria, Commercio, Turismo, Altri servizi
Aree di applicazione:	Intero Territorio di Riferimento
Soggetti beneficiari:	Microimprese, Piccole e Medie Imprese, Altro Imprese
Tipologia dell' agevolazione:	Contributo in c/capitale c/impianti, Contributo in c/esercizio, Finanziamento Agevolato
Tipologia del procedimento:	Valutativo
Investimenti/Spese agevolabili:	Terreni/fabbricati, Attrezzature/macchinari/impianti, Progettazione/studi/ consulenze, Brevetti/licenze/marchi, Formazione Professionale, Oneri finanziari
Cofinanziamento UE:	NO

Dati Finanziari degli ultimi sette anni (€/milioni) - contributo								
	2010	2011	2012	2013	2014	2015	2016	Totale
Agev. Concesse	15,69	16,74	8,31	8,68	13,88	--	--	63,31
Agev. Erogate	15,62	9,81	7,22	5,19	7,06	5,44	5,88	56,23
Agev. Revocate	43,11	8,57	8,90	15,11	24,72	16,26	5,22	121,90

Dati Finanziari degli ultimi sette anni (€/milioni) - finanziamento								
	2010	2011	2012	2013	2014	2015	2016	Totale
Agev. Concesse	16,49	17,89	9,35	9,12	14,30	--	--	67,14
Agev. Erogate	15,68	9,01	7,10	5,42	6,64	6,51	5,86	56,22
Agev. Revocate	29,20	8,07	7,00	15,37	18,29	15,37	5,01	98,31

Dati Finanziari degli ultimi sette anni (€/milioni) - spese ammesse								
	2010	2011	2012	2013	2014	2015	2016	Totale
Spese Ammesse	34,26	37,41	18,68	18,76	28,18	--	--	137,28

D. Lgs 185/2000 Titolo I Art.*Incentivi in favore dell'autoimprenditorialità - contributo***Distribuzione regionale delle domande di agevolazione degli ultimi sette anni (Numero e €/milioni)**

	2010		2011		2012		2013		2014		2015		2016	
	Num. dom.	Agev. conc.	Num. dom.	Agev. conc.	Num. dom.	Agev. conc.	Num. dom.	Agev. conc.	Num. dom.	Agev. conc.	Num. dom.	Agev. conc.	Num. dom.	Agev. conc.
PIEMONTE	--	--	--	--	--	--	--	--	--	--	--	--	--	--
VALLE D'AOSTA	--	--	--	--	--	--	--	--	--	--	--	--	--	--
LOMBARDIA	--	--	--	--	--	--	--	--	--	--	--	--	--	--
TRENTINO-ALTO ADIGE	--	--	--	--	--	--	--	--	--	--	--	--	--	--
VENETO	--	--	--	--	--	--	--	--	--	--	--	--	--	--
FRIULI-VENEZIA GIULIA	--	--	--	--	--	--	--	--	--	--	--	--	--	--
LIGURIA	--	--	--	--	--	--	--	--	--	--	--	--	--	--
EMILIA-ROMAGNA	--	--	--	--	--	--	--	--	--	--	--	--	--	--
TOSCANA	--	--	--	--	--	--	--	--	--	--	--	--	--	--
UMBRIA	--	--	--	--	--	--	--	--	--	--	--	--	--	--
MARCHE	--	--	--	--	--	--	--	--	--	--	--	--	--	--
LAZIO	2	0,42	1	0,89	2	0,78	--	--	1	0,11	--	--	--	--
NON CLASS. CENTRO-NORD	--	--	--	--	--	--	--	--	--	--	--	--	--	--
CENTRO NORD	2	0,42	1	0,89	2	0,78	--	--	1	0,11	--	--	--	--
ABRUZZO	--	--	--	--	1	0,61	--	--	1	0,87	--	--	--	--
MOLISE	1	0,09	--	--	--	--	--	--	--	--	--	--	--	--
CAMPANIA	14	8,80	8	7,32	4	1,63	7	4,24	6	4,26	--	--	--	--
PUGLIA	4	3,28	6	2,47	3	2,09	6	3,40	6	6,00	--	--	--	--
BASILICATA	2	1,58	4	2,39	1	1,00	--	--	1	1,27	--	--	--	--
CALABRIA	--	--	3	1,47	--	--	1	0,25	1	1,20	--	--	--	--
SICILIA	3	1,52	3	1,56	4	2,20	2	0,80	1	0,18	--	--	--	--
SARDEGNA	--	--	1	0,66	--	--	--	--	--	--	--	--	--	--
NON CLASS. MEZZOGIORNO	--	--	--	--	--	--	--	--	--	--	--	--	--	--
MEZZOGIORNO	24	15,27	25	15,86	13	7,53	16	8,68	16	13,77	--	--	--	--
REGIONE NON CLASSIFICABILE	--	--	--	--	--	--	--	--	--	--	--	--	--	--
TOTALE	26	15,69	26	16,74	15	8,31	16	8,68	17	13,88	--	--	--	--

D. Lgs 185/2000 Titolo I Art.*Incentivi in favore dell'autoimprenditorialità - finanziamento***Distribuzione regionale delle domande di agevolazione degli ultimi sette anni (Numero e €/milioni)**

	2010		2011		2012		2013		2014		2015		2016	
	Num. dom.	Agev. conc.	Num. dom.	Agev. conc.	Num. dom.	Agev. conc.	Num. dom.	Agev. conc.	Num. dom.	Agev. conc.	Num. dom.	Agev. conc.	Num. dom.	Agev. conc.
PIEMONTE	--	--	--	--	--	--	--	--	--	--	--	--	--	--
VALLE D'AOSTA	--	--	--	--	--	--	--	--	--	--	--	--	--	--
LOMBARDIA	--	--	--	--	--	--	--	--	--	--	--	--	--	--
TRENTINO-ALTO ADIGE	--	--	--	--	--	--	--	--	--	--	--	--	--	--
VENETO	--	--	--	--	--	--	--	--	--	--	--	--	--	--
FRIULI-VENEZIA GIULIA	--	--	--	--	--	--	--	--	--	--	--	--	--	--
LIGURIA	--	--	--	--	--	--	--	--	--	--	--	--	--	--
EMILIA-ROMAGNA	--	--	--	--	--	--	--	--	--	--	--	--	--	--
TOSCANA	--	--	--	--	--	--	--	--	--	--	--	--	--	--
UMBRIA	--	--	--	--	--	--	--	--	--	--	--	--	--	--
MARCHE	--	--	--	--	--	--	--	--	--	--	--	--	--	--
LAZIO	2	0,56	1	1,08	2	0,83	--	--	1	0,12	--	--	--	--
NON CLASS. CENTRO-NORD	--	--	--	--	--	--	--	--	--	--	--	--	--	--
CENTRO NORD	2	0,56	1	1,08	2	0,83	--	--	1	0,12	--	--	--	--
ABRUZZO	--	--	--	--	1	0,63	--	--	1	1,18	--	--	--	--
MOLISE	1	0,09	--	--	--	--	--	--	--	--	--	--	--	--
CAMPANIA	14	8,93	8	7,52	4	1,64	7	4,40	6	4,30	--	--	--	--
PUGLIA	4	3,79	6	2,68	3	3,01	6	3,51	6	6,02	--	--	--	--
BASILICATA	2	1,59	4	2,91	1	1,01	--	--	1	1,29	--	--	--	--
CALABRIA	--	--	3	1,47	--	--	1	0,25	1	1,21	--	--	--	--
SICILIA	3	1,52	3	1,56	4	2,23	2	0,96	1	0,18	--	--	--	--
SARDEGNA	--	--	1	0,68	--	--	--	--	--	--	--	--	--	--
NON CLASS. MEZZOGIORNO	--	--	--	--	--	--	--	--	--	--	--	--	--	--
MEZZOGIORNO	24	15,93	25	16,81	13	8,52	16	9,12	16	14,18	--	--	--	--
REGIONE NON CLASSIFICABILE	--	--	--	--	--	--	--	--	--	--	--	--	--	--
TOTALE	26	16,49	26	17,89	15	9,35	16	9,12	17	14,30	--	--	--	--

D. Lgs 185/2000 Titolo II Incentivi a favore dell'autoimpiego DL 185/2000 (ex legge 608/96 - Prestito d'onore)

Amministrazione di riferimento:	Ministero Sviluppo Economico
Soggetto attuatore:	Invitalia SpA
Regime di aiuto:	In 'de minimis'
Inquadramento comunitario di riferimento:	Non definito
Finalità:	Nuova imprenditorialità' Imprese di nuova costituzione
Settore di attività:	Artigianato, Commercio, Turismo, Altri servizi
Aree di applicazione:	Aree Sottoutilizzate - tutto il territorio
Soggetti beneficiari:	Microimprese, Piccole e Medie Imprese
Tipologia dell' agevolazione:	Contributo in c/capitale c/impianti, Contributo in c/esercizio, Finanziamento Agevolato, Altro
Tipologia del procedimento:	Valutativo
Investimenti/Spese agevolabili:	Attrezzature/macchinari/impianti, Brevetti/licenze/marchi, Spese generali, Oneri finanziari
Cofinanziamento UE:	NO

Dati Finanziari degli ultimi sette anni (€/milioni) - contributo

	2010	2011	2012	2013	2014	2015	2016	Totale
Agev. Concesse	152,80	101,64	102,52	100,62	101,65	35,42	71,30	665,96
Agev. Erogate	105,64	107,93	83,98	74,02	66,41	62,35	32,81	533,14
Agev. Revocate	56,43	45,47	39,17	63,65	30,30	47,22	31,05	313,30

Dati Finanziari degli ultimi sette anni (€/milioni) - finanziamento

	2010	2011	2012	2013	2014	2015	2016	Totale
Agev. Concesse	136,29	90,65	91,47	89,48	90,39	31,90	64,10	594,29
Agev. Erogate	105,04	107,49	77,18	68,55	63,81	66,38	30,96	519,42
Agev. Revocate	50,30	40,38	34,67	55,14	26,80	41,41	27,37	276,07

Dati Finanziari degli ultimi sette anni (€/milioni) - spese ammesse

	2010	2011	2012	2013	2014	2015	2016	Totale
Spese Ammesse	289,08	192,29	160,63	156,89	159,10	56,63	114,22	1.128,84

D. Lgs 185/2000 Titolo II*Incentivi a favore dell'autoimpiego DL 185/2000 (ex legge 608/96 - Prestito d'onore) - contributo***Distribuzione regionale delle domande di agevolazione degli ultimi sette anni (Numero e €/milioni)**

	2010		2011		2012		2013		2014		2015		2016	
	Num. dom.	Agev. conc.	Num. dom.	Agev. conc.	Num. dom.	Agev. conc.	Num. dom.	Agev. conc.	Num. dom.	Agev. conc.	Num. dom.	Agev. conc.	Num. dom.	Agev. conc.
PIEMONTE	11	0,57	16	0,63	7	0,11	9	0,40	5	0,29	--	--	--	--
VALLE D'AOSTA	0	--	0	0,00	0	0,00	--	--	--	0,00	--	--	--	--
LOMBARDIA	20	0,84	24	0,82	22	0,87	28	1,02	14	0,59	--	--	--	--
TRENTINO-ALTO ADIGE	0	--	0	0,00	0	0,00	1	0,02	--	0,00	--	--	--	--
VENETO	9	0,37	16	0,55	9	0,41	16	0,62	7	0,30	--	--	--	--
FRIULI-VENEZIA GIULIA	6	0,15	3	0,18	0	0,00	3	0,10	1	0,06	--	--	--	--
LIGURIA	51	2,31	63	2,40	37	1,27	29	1,11	12	0,56	--	--	--	--
EMILIA-ROMAGNA	15	0,74	30	1,25	24	1,03	29	1,14	13	0,51	--	--	--	--
TOSCANA	87	3,30	94	3,92	66	2,32	60	2,56	22	0,70	--	--	--	--
UMBRIA	19	0,66	30	0,83	21	0,67	18	0,43	9	0,33	--	--	--	--
MARCHE	12	0,33	15	0,51	23	0,68	20	0,75	7	0,25	--	--	--	--
LAZIO	123	5,77	156	6,68	137	5,83	139	5,80	69	2,90	--	--	--	--
NON CLASS. CENTRO-NORD	--	--	--	--	--	--	--	--	--	--	--	--	--	--
CENTRO NORD	353	15,03	447	17,78	346	13,20	352	13,95	159	6,48	--	--	--	--
ABRUZZO	262	8,33	240	8,52	169	5,48	127	4,11	104	3,25	39	1,54	81	3,18
MOLISE	69	2,59	82	2,78	73	2,44	52	1,60	75	2,80	11	0,36	39	1,55
CAMPANIA	1.070	37,62	919	32,89	743	28,74	906	34,83	1.046	42,13	390	17,45	814	33,81
PUGLIA	961	35,08	439	13,42	578	18,18	531	16,04	457	14,22	134	4,30	249	8,12
BASILICATA	101	3,37	79	2,61	67	2,47	62	2,10	67	2,28	14	0,52	42	1,64
CALABRIA	698	22,55	342	11,97	469	15,26	427	13,40	352	11,20	164	5,56	231	8,49
SICILIA	742	24,31	291	9,08	409	13,59	409	12,54	549	15,63	140	4,87	354	12,60
SARDEGNA	139	3,92	92	2,59	87	3,17	69	2,06	140	3,66	29	0,82	77	1,91
NON CLASS. MEZZOGIORNO	--	--	--	--	--	--	--	--	--	--	--	--	--	--
MEZZOGIORNO	4.042	137,76	2.484	83,86	2.595	89,32	2.583	86,67	2.790	95,17	921	35,42	1.887	71,30
REGIONE NON CLASSIFICABILE	--	--	--	--	--	--	--	--	--	--	--	--	--	--
TOTALE	4.395	152,80	2.931	101,64	2.941	102,52	2.935	100,62	2.949	101,65	921	35,42	1.887	71,30

D. Lgs 185/2000 Titolo II*Incentivi a favore dell'autoimpiego DL 185/2000 (ex legge 608/96 - Prestito d'onore) - finanziamento***Distribuzione regionale delle domande di agevolazione degli ultimi sette anni (Numero e €/milioni)**

	2010		2011		2012		2013		2014		2015		2016	
	Num. dom.	Agev. conc.	Num. dom.	Agev. conc.	Num. dom.	Agev. conc.	Num. dom.	Agev. conc.	Num. dom.	Agev. conc.	Num. dom.	Agev. conc.	Num. dom.	Agev. conc.
PIEMONTE	11	0,53	16	0,57	7	0,08	9	0,37	5	0,27	--	--	--	--
VALLE D'AOSTA	0	--	0	0,00	0	0,00	--	--	--	--	--	--	--	--
LOMBARDIA	20	0,76	24	0,73	22	0,78	28	0,92	14	0,53	--	--	--	--
TRENTINO-ALTO ADIGE	0	--	0	0,00	0	0,00	1	0,02	--	--	--	--	--	--
VENETO	9	0,34	16	0,49	9	0,38	16	0,56	7	0,27	--	--	--	--
FRIULI-VENEZIA GIULIA	6	0,13	3	0,17	0	0,00	3	0,08	1	0,06	--	--	--	--
LIGURIA	51	2,12	63	2,16	37	1,14	29	1,00	12	0,51	--	--	--	--
EMILIA-ROMAGNA	15	0,68	30	1,14	24	0,94	29	1,03	13	0,46	--	--	--	--
TOSCANA	87	2,97	94	3,56	66	2,08	60	2,34	22	0,62	--	--	--	--
UMBRIA	19	0,59	30	0,72	21	0,59	18	0,36	9	0,29	--	--	--	--
MARCHE	12	0,29	15	0,45	23	0,60	20	0,68	7	0,22	--	--	--	--
LAZIO	123	5,30	156	6,13	137	5,32	139	5,27	69	2,64	--	--	--	--
NON CLASS. CENTRO-NORD	--	--	--	--	--	--	--	--	--	--	--	--	--	--
CENTRO NORD	353	13,70	447	16,14	346	11,90	352	12,61	159	5,88	--	--	--	--
ABRUZZO	262	7,34	240	7,62	169	4,84	127	3,63	104	2,85	39	1,39	81	2,87
MOLISE	69	2,33	82	2,48	73	2,17	52	1,40	75	2,52	11	0,32	39	1,40
CAMPANIA	1.070	33,61	919	29,44	743	25,95	906	31,39	1.046	38,14	390	15,96	814	30,70
PUGLIA	961	31,47	439	11,77	578	16,01	531	14,02	457	12,48	134	3,78	249	7,17
BASILICATA	101	2,99	79	2,31	67	2,22	62	1,86	67	2,03	14	0,47	42	1,48
CALABRIA	698	19,93	342	10,67	469	13,49	427	11,78	352	9,85	164	4,93	231	7,61
SICILIA	742	21,52	291	7,99	409	12,06	409	10,99	549	13,53	140	4,34	354	11,25
SARDEGNA	139	3,40	92	2,24	87	2,84	69	1,80	140	3,12	29	0,71	77	1,62
NON CLASS. MEZZOGIORNO	--	--	--	--	--	--	--	--	--	--	--	--	--	--
MEZZOGIORNO	4.042	122,59	2.484	74,52	2.595	79,58	2.583	76,87	2.790	84,52	921	31,90	1.887	64,10
REGIONE NON CLASSIFICABILE	--	--	--	--	--	--	--	--	--	--	--	--	--	--
TOTALE	4.395	136,29	2.931	90,65	2.941	91,47	2.935	89,48	2.949	90,39	921	31,90	1.887	64,10

D.L. 83/2012 art. 23 - D.Interm. 08/03/2013 Art. Fondo Crescita Sostenibile (FCS) - Progetti di ricerca, sviluppo e innovazione

Amministrazione di riferimento:	Ministero Sviluppo Economico
Soggetto attuatore:	Ministero Sviluppo Economico
Regime di aiuto:	In esenzione
Inquadramento comunitario di riferimento:	Aiuti a favore di ricerca, sviluppo e innovazione
Finalità:	<i>Ricerca e sviluppo e innovazione tecnologica</i> Ricerca Industriale/sviluppo sperimentale
Settore di attività:	Industria, Artigianato, Altri servizi
Aree di applicazione:	Intero Territorio di Riferimento
Soggetti beneficiari:	Grandi Imprese, Altri Beneficiari, Piccole e Medie Imprese
Tipologia dell' agevolazione:	Finanziamento Agevolato, Altro
Tipologia del procedimento:	Valutativo
Investimenti/Spese agevolabili:	Attrezzature/macchinari/impianti, Progettazione/studi/consulenze, Spese generali, Altro
Cofinanziamento UE:	NO

Dati Finanziari degli ultimi sette anni (€/milioni) - contributo					
	2013	2014	2015	2016	Totale
Agev. Concesse	--	--	3,20	72,68	75,89
Agev. Erogate	--	--	--	--	--
Agev. Revocate	--	--	--	0,92	0,92

Dati Finanziari degli ultimi sette anni (€/milioni) - finanziamento					
	2013	2014	2015	2016	Totale
Agev. Concesse	--	--	186,86	356,39	543,26
Agev. Erogate	--	--	2,68	32,94	35,62
Agev. Revocate	--	--	0,79	17,58	18,37

Dati Finanziari degli ultimi sette anni (€/milioni) - spese ammesse					
	2013	2014	2015	2016	Totale
Spese Ammesse	--	--	316,22	690,95	1.007,17

D.L. 83/2012 art. 23 - D.Interm. 08/03/2013 Art.*Fondo Crescita Sostenibile (FCS) - Progetti di ricerca, sviluppo e innovazione - contributo***Distribuzione regionale delle domande di agevolazione degli ultimi sette anni (Numero e €/milioni)**

	2013		2014		2015		2016	
	Num. dom.	Agev. conc.	Num. dom.	Agev. conc.	Num. dom.	Agev. conc.	Num. dom.	Agev. conc.
PIEMONTE	--	--	--	--	4	0,22	5	8,69
VALLE D'AOSTA	--	--	--	--	--	--	--	--
LOMBARDIA	--	--	--	--	43	--	16	7,88
TRENTINO-ALTO ADIGE	--	--	--	--	2	--	--	0,47
VENETO	--	--	--	--	8	--	4	3,84
FRIULI-VENEZIA GIULIA	--	--	--	--	--	--	6	3,99
LIGURIA	--	--	--	--	4	--	5	4,88
EMILIA-ROMAGNA	--	--	--	--	30	2,78	20	15,24
TOSCANA	--	--	--	--	3	--	5	0,66
UMBRIA	--	--	--	--	11	0,11	3	--
MARCHE	--	--	--	--	8	0,10	3	1,94
LAZIO	--	--	--	--	11	--	8	5,16
NON CLASS. CENTRO-NORD	--	--	--	--	--	--	--	--
CENTRO NORD	--	--	--	--	124	3,20	75	52,73
ABRUZZO	--	--	--	--	5	--	4	2,10
MOLISE	--	--	--	--	1	--	--	--
CAMPANIA	--	--	--	--	10	--	8	1,19
PUGLIA	--	--	--	--	--	--	--	0,39
BASILICATA	--	--	--	--	--	--	--	--
CALABRIA	--	--	--	--	--	--	--	--
SICILIA	--	--	--	--	2	--	--	--
SARDEGNA	--	--	--	--	1	--	1	--
NON CLASS. MEZZOGIORNO	--	--	--	--	--	--	--	--
MEZZOGIORNO	--	--	--	--	19	--	13	3,67
REGIONE NON CLASSIFICABILE	--	--	--	--	12	--	29	16,28
TOTALE	--	--	--	--	155	3,20	117	72,68

D.L. 83/2012 art. 23 - D.Interm. 08/03/2013 Art.*Fondo Crescita Sostenibile (FCS) - Progetti di ricerca, sviluppo e innovazione - finanziamento***Distribuzione regionale delle domande di agevolazione degli ultimi sette anni (Numero e €/milioni)**

	2013		2014		2015		2016	
	Num. dom.	Agev. conc.	Num. dom.	Agev. conc.	Num. dom.	Agev. conc.	Num. dom.	Agev. conc.
PIEMONTE	--	--	--	--	4	4,25	5	38,43
VALLE D'AOSTA	--	--	--	--	--	--	--	--
LOMBARDIA	--	--	--	--	43	46,28	16	41,27
TRENTINO-ALTO ADIGE	--	--	--	--	2	3,27	--	1,33
VENETO	--	--	--	--	8	8,32	4	16,15
FRIULI-VENEZIA GIULIA	--	--	--	--	--	--	6	12,84
LIGURIA	--	--	--	--	4	3,70	5	30,30
EMILIA-ROMAGNA	--	--	--	--	30	53,34	20	67,96
TOSCANA	--	--	--	--	3	4,39	5	9,25
UMBRIA	--	--	--	--	11	9,67	3	4,09
MARCHE	--	--	--	--	8	8,33	3	10,23
LAZIO	--	--	--	--	11	13,11	8	23,45
NON CLASS. CENTRO-NORD	--	--	--	--	--	--	--	--
CENTRO NORD	--	--	--	--	124	154,65	75	255,29
ABRUZZO	--	--	--	--	5	5,71	4	9,77
MOLISE	--	--	--	--	1	1,13	--	2,14
CAMPANIA	--	--	--	--	10	11,95	8	8,04
PUGLIA	--	--	--	--	--	--	--	0,42
BASILICATA	--	--	--	--	--	--	--	--
CALABRIA	--	--	--	--	--	--	--	--
SICILIA	--	--	--	--	2	2,01	--	--
SARDEGNA	--	--	--	--	1	0,67	1	0,67
NON CLASS. MEZZOGIORNO	--	--	--	--	--	--	--	--
MEZZOGIORNO	--	--	--	--	19	21,46	13	21,04
REGIONE NON CLASSIFICABILE	--	--	--	--	12	10,75	29	80,06
TOTALE	--	--	--	--	155	186,86	117	356,39

**D.L. 83/2012, conv da Legge n. 134/12 Art.42 (Consorzi per l'internazionalizzazione)
Contributi in favore di consorzi per l'internazionalizzazione**

Amministrazione di riferimento:	Ministero Sviluppo Economico
Soggetto attuatore:	Ministero dello Sviluppo Economico
Regime di aiuto:	In 'de minimis'
Inquadramento comunitario di riferimento:	Non definito
Finalità:	Internazionalizzazione Servizi reali e attività promozionali
Settore di attività:	Industria, Artigianato, Turismo, Altri servizi
Aree di applicazione:	Intero Territorio di Riferimento
Soggetti beneficiari:	Piccole e Medie Imprese
Tipologia dell' agevolazione:	Contributo in c/esercizio
Tipologia del procedimento:	Valutativo
Investimenti/Spese agevolabili:	Altro
Cofinanziamento UE:	NO

Dati Finanziari degli ultimi sette anni (€/milioni) - contributo						
	2012	2013	2014	2015	2016	Totale
Agev. Concesse	--	--	1,86	9,37	7,98	19,21
Agev. Erogate	--	--	1,86	0,72	3,00	5,58
Agev. Revocate	--	--	--	--	--	--

Dati Finanziari degli ultimi sette anni (€/milioni) - spese ammesse						
	2012	2013	2014	2015	2016	Totale
Spese Ammesse	--	--	9,42	12,04	11,65	33,11

D.L. 83/2012, conv da Legge n. 134/12 Art.42 (Consorzi per l'internazionalizzazione)*Contributi in favore di consorzi per l'internazionalizzazione - contributo*

Distribuzione regionale delle domande di agevolazione degli ultimi sette anni (Numero e €/milioni)											
	2012		2013		2014		2015		2016		
	Num. dom.	Agev. conc.	Num. dom.	Agev. conc.	Num. dom.	Agev. conc.	Num. dom.	Agev. conc.	Num. dom.	Agev. conc.	
PIEMONTE	--	--	--	--	--	--	--	--	--	--	--
VALLE D'AOSTA	--	--	--	--	--	--	--	--	--	--	--
LOMBARDIA	--	--	--	--	--	--	--	--	--	--	--
TRENTINO-ALTO ADIGE	--	--	--	--	--	--	--	--	--	--	--
VENETO	--	--	--	--	--	--	--	--	--	--	--
FRIULI-VENEZIA GIULIA	--	--	--	--	--	--	--	--	--	--	--
LIGURIA	--	--	--	--	--	--	--	--	--	--	--
EMILIA-ROMAGNA	--	--	--	--	--	--	--	--	--	--	--
TOSCANA	--	--	--	--	--	--	--	--	--	--	--
UMBRIA	--	--	--	--	--	--	--	--	--	--	--
MARCHE	--	--	--	--	--	--	--	--	--	--	--
LAZIO	--	--	--	--	--	--	--	--	--	--	--
NON CLASS. CENTRO-NORD	--	--	--	--	--	--	--	--	--	--	--
CENTRO NORD	--	--	--	--	--	--	--	--	--	--	--
ABRUZZO	--	--	--	--	--	--	--	--	--	--	--
MOLISE	--	--	--	--	--	--	--	--	--	--	--
CAMPANIA	--	--	--	--	--	--	--	--	--	--	--
PUGLIA	--	--	--	--	--	--	--	--	--	--	--
BASILICATA	--	--	--	--	--	--	--	--	--	--	--
CALABRIA	--	--	--	--	--	--	--	--	--	--	--
SICILIA	--	--	--	--	--	--	--	--	--	--	--
SARDEGNA	--	--	--	--	--	--	--	--	--	--	--
NON CLASS. MEZZOGIORNO	--	--	--	--	--	--	--	--	--	--	--
MEZZOGIORNO	--	--	--	--	--	--	--	--	--	--	--
REGIONE NON CLASSIFICABILE	--	--	61	--	61	1,86	49	9,37	47	7,98	
TOTALE	--	--	61	--	61	1,86	49	9,37	47	7,98	

D.L. 83/2012, conv da Legge n. 134/12 Art.42 (Istituti, enti, associazione e CC italoestere) Contributi in favore di Istituti, Enti, Associazioni operanti a livello nazionale, nonchè di Camere di commercio italo-estere iscritte all"Albo di cui all"art. 22, comma 1 L. 580/93

Amministrazione di riferimento:	Ministero Sviluppo Economico
Soggetto attuatore:	Ministero dello Sviluppo economico
Regime di aiuto:	Non definito
Inquadramento comunitario di riferimento:	Non definito
Finalità:	<i>Internazionalizzazione</i> Servizi reali e attività promozionali
Settore di attività:	Industria, Artigianato, Turismo, Altri servizi
Aree di applicazione:	Intero Territorio di Riferimento
Soggetti beneficiari:	Altri Beneficiari
Tipologia dell' agevolazione:	Contributo in c/esercizio
Tipologia del procedimento:	Valutativo
Investimenti/Spese agevolabili:	Altro
Cofinanziamento UE:	NO

Dati Finanziari degli ultimi sette anni (€/milioni) - contributo						
	2012	2013	2014	2015	2016	Totale
Agev. Concesse	--	--	2,46	5,40	1,80	9,65
Agev. Erogate	--	--	2,46	2,70	0,15	5,31
Agev. Revocate	--	--	--	--	--	--

Dati Finanziari degli ultimi sette anni (€/milioni) - spese ammesse						
	2012	2013	2014	2015	2016	Totale
Spese Ammesse	--	--	7,84	5,85	2,04	15,74

D.L. 83/2012, conv da Legge n. 134/12 Art.42 (Istituti, enti, associazione e CC italoestere)

Contributi in favore di Istituti, Enti, Associazioni operanti a livello nazionale, nonché di Camere di commercio italo-estere iscritte all'Albo di cui all'art. 22, comma 1 L. 580/93 - contributo

Distribuzione regionale delle domande di agevolazione degli ultimi sette anni (Numero e € /milioni)

	2012		2013		2014		2015		2016	
	Num. dom.	Agev. conc.	Num. dom.	Agev. conc.	Num. dom.	Agev. conc.	Num. dom.	Agev. conc.	Num. dom.	Agev. conc.
PIEMONTE	--	--	--	--	--	--	--	--	--	--
VALLE D'AOSTA	--	--	--	--	--	--	--	--	--	--
LOMBARDIA	--	--	--	--	--	--	--	--	--	--
TRENTINO-ALTO ADIGE	--	--	--	--	--	--	--	--	--	--
VENETO	--	--	--	--	--	--	--	--	--	--
FRIULI-VENEZIA GIULIA	--	--	--	--	--	--	--	--	--	--
LIGURIA	--	--	--	--	--	--	--	--	--	--
EMILIA-ROMAGNA	--	--	--	--	--	--	--	--	--	--
TOSCANA	--	--	--	--	--	--	--	--	--	--
UMBRIA	--	--	--	--	--	--	--	--	--	--
MARCHE	--	--	--	--	--	--	--	--	--	--
LAZIO	--	--	--	--	--	--	--	--	--	--
NON CLASS. CENTRO-NORD	--	--	--	--	--	--	--	--	--	--
CENTRO NORD	--	--	--	--	--	--	--	--	--	--
ABRUZZO	--	--	--	--	--	--	--	--	--	--
MOLISE	--	--	--	--	--	--	--	--	--	--
CAMPANIA	--	--	--	--	--	--	--	--	--	--
PUGLIA	--	--	--	--	--	--	--	--	--	--
BASILICATA	--	--	--	--	--	--	--	--	--	--
CALABRIA	--	--	--	--	--	--	--	--	--	--
SICILIA	--	--	--	--	--	--	--	--	--	--
SARDEGNA	--	--	--	--	--	--	--	--	--	--
NON CLASS. MEZZOGIORNO	--	--	--	--	--	--	--	--	--	--
MEZZOGIORNO	--	--	--	--	--	--	--	--	--	--
REGIONE NON CLASSIFICABILE	--	--	26	--	22	2,46	8	5,40	--	1,80
TOTALE	--	--	26	--	22	2,46	8	5,40	--	1,80

D.L. n. 149/93 Art.6 Razionalizzazione ristrutturazione e riconversione settore materiale d'armamento

Amministrazione di riferimento:	Ministero Sviluppo Economico
Soggetto attuatore:	Ministero Sviluppo Economico
Regime di aiuto:	In esenzione
Inquadramento comunitario di riferimento:	Non definito
Finalità:	Altro Razionalizzazione/riconversione di settore
Settore di attività:	Industria
Aree di applicazione:	Interventi localizzati
Soggetti beneficiari:	Microimprese, Grandi Imprese, Piccole e Medie Imprese
Tipologia dell' agevolazione:	Contributo in c/capitale c/impianti, Finanziamento Agevolato
Tipologia del procedimento:	Valutativo
Investimenti/Spese agevolabili:	Terreni/fabbricati, Attrezzature/macchinari/impianti, Progettazione/studi/ consulenze, Altro
Cofinanziamento UE:	NO

Dati Finanziari degli ultimi sette anni (€/milioni) - contributo

	2010	2011	2012	2013	2014	2015	2016	Totale
Agev. Concesse	--	--	24,70	--	--	--	--	24,70
Agev. Erogate	2,28	--	2,06	4,52	5,99	1,65	5,90	22,40
Agev. Revocate	--	--	--	--	--	--	--	--

Dati Finanziari degli ultimi sette anni (€/milioni) - finanziamento

	2010	2011	2012	2013	2014	2015	2016	Totale
Agev. Concesse	--	--	24,70	--	--	--	--	24,70
Agev. Erogate	2,28	--	2,06	4,52	5,99	1,65	5,90	22,40
Agev. Revocate	--	--	--	--	--	--	--	--

Dati Finanziari degli ultimi sette anni (€/milioni) - spese ammesse

	2010	2011	2012	2013	2014	2015	2016	Totale
Spese Ammesse	--	--	169,65	--	--	--	--	169,65

D.Lgs. 143/98 Art.14 Credito agevolato all'esportazione ai sensi del D.lgs. 143/98, art. 14 (già legge 227/77 "Ossola")

Amministrazione di riferimento:	Ministero Sviluppo Economico
Soggetto attuatore:	SIMEST SPA
Regime di aiuto:	In esenzione
Inquadramento comunitario di riferimento:	Plurinquadramento
Finalità:	Internazionalizzazione Sostegno alle esportazioni
Settore di attività:	Industria
Aree di applicazione:	Intero Territorio di Riferimento
Soggetti beneficiari:	Microimprese, Grandi Imprese, Piccole e Medie Imprese, Altro Imprese
Tipologia dell' agevolazione:	Contributo in c/interessi c/canoni
Tipologia del procedimento:	Valutativo
Investimenti/Spese agevolabili:	Attrezzature/macchinari/impianti, Progettazione/studi/consulenze, Brevetti/licenze/marchi, Formazione Professionale, Altro
Cofinanziamento UE:	NO

Dati Finanziari degli ultimi sette anni (€/milioni) - contributo								
	2010	2011	2012	2013	2014	2015	2016	Totale
Agev. Concesse	192,25	228,52	212,94	190,73	110,22	176,72	229,16	1.340,54
Agev. Erogate	189,07	243,69	218,94	170,01	106,69	27,30	6,40	962,10
Agev. Revocate	--	--	--	--	--	--	--	--

Dati Finanziari degli ultimi sette anni (€/milioni) - spese ammesse								
	2010	2011	2012	2013	2014	2015	2016	Totale
Spese Ammesse	3.618,64	4.941,95	4.960,54	5.546,58	2.829,99	6.360,65	6.947,33	35.205,68

D.Lgs. 143/98 Art.14*Credito agevolato all'esportazione ai sensi del D.lgs. 143/98, art. 14 (già legge 227/77 "Ossola") - contributo***Distribuzione regionale delle domande di agevolazione degli ultimi sette anni (Numero e €/milioni)**

	2010		2011		2012		2013		2014		2015		2016	
	Num. dom.	Agev. conc.	Num. dom.	Agev. conc.	Num. dom.	Agev. conc.	Num. dom.	Agev. conc.	Num. dom.	Agev. conc.	Num. dom.	Agev. conc.	Num. dom.	Agev. conc.
PIEMONTE	7	9,84	9	15,63	3	3,21	--	--	7	2,86	6	9,25	--	--
VALLE D'AOSTA	--	--	--	--	--	--	--	--	--	--	--	--	--	--
LOMBARDIA	55	81,08	59	110,99	72	150,95	74	80,56	42	29,36	9	24,08	39	20,32
TRENTINO-ALTO ADIGE	8	7,06	4	1,57	4	1,66	18	6,16	7	2,17	--	--	--	--
VENETO	8	6,58	1	0,79	3	4,94	9	3,96	11	4,00	9	2,02	--	--
FRIULI-VENEZIA GIULIA	7	21,82	10	4,99	7	20,03	7	47,44	4	64,09	10	93,95	8	166,04
LIGURIA	--	--	--	--	--	--	--	--	--	--	--	--	1	2,31
EMILIA-ROMAGNA	28	56,88	19	49,90	21	26,13	16	16,84	6	7,32	6	29,33	12	3,73
TOSCANA	8	3,87	--	--	1	0,05	2	0,01	1	--	1	0,41	--	--
UMBRIA	--	--	--	--	--	--	--	--	--	--	--	--	1	3,23
MARCHE	--	--	--	--	--	--	26	--	7	0,43	--	--	--	--
LAZIO	--	--	1	38,45	1	0,45	--	2,84	--	--	1	11,56	2	0,30
NON CLASS. CENTRO-NORD	--	--	--	--	--	--	--	--	--	--	--	--	--	--
CENTRO NORD	121	187,14	103	222,32	112	207,42	152	157,81	85	110,22	42	170,61	63	195,92
ABRUZZO	--	--	--	--	--	--	--	--	--	--	--	--	--	--
MOLISE	--	--	--	--	--	--	--	--	--	--	--	--	--	--
CAMPANIA	19	5,11	31	6,20	11	0,22	1	--	--	--	--	--	--	--
PUGLIA	--	--	--	--	--	--	--	--	--	--	--	--	--	--
BASILICATA	--	--	--	--	--	--	--	--	--	--	--	--	--	--
CALABRIA	--	--	--	--	--	--	--	--	--	--	--	--	--	--
SICILIA	--	--	--	--	--	--	--	--	--	--	--	--	--	--
SARDEGNA	--	--	--	--	--	--	--	--	--	--	--	--	--	--
NON CLASS. MEZZOGIORNO	--	--	--	--	--	--	--	--	--	--	--	--	--	--
MEZZOGIORNO	19	5,11	31	6,20	11	0,22	1	--	--	--	--	--	--	--
REGIONE NON CLASSIFICABILE	--	--	--	--	1	5,30	3	32,92	--	--	2	6,11	1	33,24
TOTALE	140	192,25	134	228,52	124	212,94	156	190,73	85	110,22	44	176,72	64	229,16

D.M. 12 ottobre 2011 Art. Fondo incentivi incubatori

Amministrazione di riferimento:	Ministero Sviluppo Economico
Soggetto attuatore:	Invitalia S.p.A.
Regime di aiuto:	In 'de minimis'
Inquadramento comunitario di riferimento:	Aiuti a favore delle PMI
Finalità:	<i>Sviluppo produttivo e territoriale</i> Consolidamento e sviluppo del sistema produttivo
Settore di attività:	Industria, Altri servizi
Aree di applicazione:	Intero Territorio di Riferimento
Soggetti beneficiari:	Piccole e Medie Imprese
Tipologia dell' agevolazione:	Contributo in c/capitale c/impianti
Tipologia del procedimento:	Valutativo
Investimenti/Spese agevolabili:	Terreni/fabbricati, Attrezzature/macchinari/impianti, Progettazione/studi/consulenze, Brevetti/licenze/marchi
Cofinanziamento UE:	NO

Dati Finanziari degli ultimi sette anni (€/milioni) - contributo					
	2013	2014	2015	2016	Totale
Agev. Concesse	--	5,13	--	--	5,13
Agev. Erogate	--	--	1,67	1,13	2,80
Agev. Revocate	--	--	0,07	0,11	0,18

Dati Finanziari degli ultimi sette anni (€/milioni) - spese ammesse					
	2013	2014	2015	2016	Totale
Spese Ammesse	--	5,14	--	--	5,14

D.M. 12 ottobre 2011 Art.*Fondo incentivi incubatori - contributo***Distribuzione regionale delle domande di agevolazione degli ultimi sette anni (Numero e €/milioni)**

	2013		2014		2015		2016	
	Num. dom.	Agev. conc.	Num. dom.	Agev. conc.	Num. dom.	Agev. conc.	Num. dom.	Agev. conc.
PIEMONTE	--	--	--	--	--	--	--	--
VALLE D'AOSTA	--	--	--	--	--	--	--	--
LOMBARDIA	--	--	3	0,40	--	--	--	--
TRENTINO-ALTO ADIGE	--	--	--	--	--	--	--	--
VENETO	--	--	--	--	--	--	--	--
FRIULI-VENEZIA GIULIA	--	--	9	0,94	--	--	--	--
LIGURIA	--	--	3	0,25	--	--	--	--
EMILIA-ROMAGNA	--	--	--	--	--	--	--	--
TOSCANA	--	--	1	0,11	--	--	--	--
UMBRIA	--	--	11	1,43	--	--	--	--
MARCHE	--	--	--	--	--	--	--	--
LAZIO	--	--	--	--	--	--	--	--
NON CLASS. CENTRO-NORD	--	--	--	--	--	--	--	--
CENTRO NORD	--	--	27	3,13	--	--	--	--
ABRUZZO	--	--	2	0,25	--	--	--	--
MOLISE	--	--	2	0,28	--	--	--	--
CAMPANIA	--	--	3	0,21	--	--	--	--
PUGLIA	--	--	4	0,60	--	--	--	--
BASILICATA	--	--	--	--	--	--	--	--
CALABRIA	--	--	1	0,12	--	--	--	--
SICILIA	--	--	3	0,54	--	--	--	--
SARDEGNA	--	--	--	--	--	--	--	--
NON CLASS. MEZZOGIORNO	--	--	--	--	--	--	--	--
MEZZOGIORNO	--	--	15	2,00	--	--	--	--
REGIONE NON CLASSIFICABILE	--	--	--	--	--	--	--	--
TOTALE	--	--	42	5,13	--	--	--	--

D.M. 13/02/2014 Art. Rilancio industriale e/o alla riqualificazione del sistema produttivo dei territori dei Comuni ricadenti nelle aree colpite da crisi industriale in Campania.

Amministrazione di riferimento:	Ministero Sviluppo Economico
Soggetto attuatore:	INVITALIA - Agenzia nazionale per l'attrazione degli investimenti e lo sviluppo d'impresa SpA
Regime di aiuto:	In esenzione
Inquadramento comunitario di riferimento:	Aiuti a finalita' regionale
Finalità:	<i>Sviluppo produttivo e territoriale</i> Interventi in aree di crisi
Settore di attività:	Industria, Altri servizi
Aree di applicazione:	Interventi localizzati
Soggetti beneficiari:	Grandi Imprese, Piccole e Medie Imprese
Tipologia dell' agevolazione:	Contributo in c/capitale c/impianti, Finanziamento Agevolato
Tipologia del procedimento:	Automatico
Investimenti/Spese agevolabili:	Terreni/fabbricati, Attrezzature/macchinari/impianti, Brevetti/licenze/marchi
Cofinanziamento UE:	NO

D.M. 18/10/2013 Art. Investimenti finalizzati alla riconversione e alla riqualificazione produttiva delle aree della Basilicata interessate dalla crisi del distretto del mobile imbottito della Murgia.

Amministrazione di riferimento:	Ministero Sviluppo Economico
Soggetto attuatore:	INVITALIA - Agenzia nazionale per l'attrazione degli investimenti e lo sviluppo d'impresa SpA
Regime di aiuto:	In esenzione
Inquadramento comunitario di riferimento:	Aiuti a finalita' regionale
Finalità:	<i>Sviluppo produttivo e territoriale</i> Interventi in aree di crisi
Settore di attività:	Industria, Altri servizi
Aree di applicazione:	Interventi localizzati
Soggetti beneficiari:	Grandi Imprese, Piccole e Medie Imprese
Tipologia dell' agevolazione:	Contributo in c/capitale c/impianti, Finanziamento Agevolato
Tipologia del procedimento:	Valutativo
Investimenti/Spese agevolabili:	Terreni/fabbricati, Attrezzature/macchinari/impianti, Brevetti/licenze/marchi
Cofinanziamento UE:	NO

Dati Finanziari degli ultimi sette anni (€/milioni) - contributo					
	2013	2014	2015	2016	Totale
Agev. Concesse	--	--	10,20	--	10,20
Agev. Erogate	--	--	--	--	--
Agev. Revocate	--	--	--	--	--

Dati Finanziari degli ultimi sette anni (€/milioni) - finanziamento					
	2013	2014	2015	2016	Totale
Agev. Concesse	--	--	2,25	--	2,25
Agev. Erogate	--	--	--	--	--
Agev. Revocate	--	--	--	--	--

Dati Finanziari degli ultimi sette anni (€/milioni) - spese ammesse					
	2013	2014	2015	2016	Totale
Spese Ammesse	--	--	24,42	--	24,42

D.M. 18/10/2013 Art.

Investimento finalizzati alla riconversione e alla riqualificazione produttiva delle aree della Basilicata interessate dalla crisi del distretto del mobile imbottito della Murgia. - contributo

Distribuzione regionale delle domande di agevolazione degli ultimi sette anni (Numero e € /milioni)

	2013		2014		2015		2016	
	Num. dom.	Agev. conc.	Num. dom.	Agev. conc.	Num. dom.	Agev. conc.	Num. dom.	Agev. conc.
PIEMONTE	--	--	--	--	--	--	--	--
VALLE D'AOSTA	--	--	--	--	--	--	--	--
LOMBARDIA	--	--	--	--	--	--	--	--
TRENTINO-ALTO ADIGE	--	--	--	--	--	--	--	--
VENETO	--	--	--	--	--	--	--	--
FRIULI-VENEZIA GIULIA	--	--	--	--	--	--	--	--
LIGURIA	--	--	--	--	--	--	--	--
EMILIA-ROMAGNA	--	--	--	--	--	--	--	--
TOSCANA	--	--	--	--	--	--	--	--
UMBRIA	--	--	--	--	--	--	--	--
MARCHE	--	--	--	--	--	--	--	--
LAZIO	--	--	--	--	--	--	--	--
NON CLASS. CENTRO-NORD	--	--	--	--	--	--	--	--
CENTRO NORD	--	--	--	--	--	--	--	--
ABRUZZO	--	--	--	--	--	--	--	--
MOLISE	--	--	--	--	--	--	--	--
CAMPANIA	--	--	--	--	--	--	--	--
PUGLIA	--	--	--	--	6	10,20	--	--
BASILICATA	--	--	--	--	--	--	--	--
CALABRIA	--	--	--	--	--	--	--	--
SICILIA	--	--	--	--	--	--	--	--
SARDEGNA	--	--	--	--	--	--	--	--
NON CLASS. MEZZOGIORNO	--	--	--	--	--	--	--	--
MEZZOGIORNO	--	--	--	--	6	10,20	--	--
REGIONE NON CLASSIFICABILE	--	--	--	--	--	--	--	--
TOTALE	--	--	--	--	6	10,20	--	--

D.M. 18/10/2013 Art.

Investimento finalizzati alla riconversione e alla riqualificazione produttiva delle aree della Basilicata interessate dalla crisi del distretto del mobile imbottito della Murgia. - finanziamento

Distribuzione regionale delle domande di agevolazione degli ultimi sette anni (Numero e € /milioni)

	2013		2014		2015		2016	
	Num. dom.	Agev. conc.	Num. dom.	Agev. conc.	Num. dom.	Agev. conc.	Num. dom.	Agev. conc.
PIEMONTE	--	--	--	--	--	--	--	--
VALLE D'AOSTA	--	--	--	--	--	--	--	--
LOMBARDIA	--	--	--	--	--	--	--	--
TRENTINO-ALTO ADIGE	--	--	--	--	--	--	--	--
VENETO	--	--	--	--	--	--	--	--
FRIULI-VENEZIA GIULIA	--	--	--	--	--	--	--	--
LIGURIA	--	--	--	--	--	--	--	--
EMILIA-ROMAGNA	--	--	--	--	--	--	--	--
TOSCANA	--	--	--	--	--	--	--	--
UMBRIA	--	--	--	--	--	--	--	--
MARCHE	--	--	--	--	--	--	--	--
LAZIO	--	--	--	--	--	--	--	--
NON CLASS. CENTRO-NORD	--	--	--	--	--	--	--	--
CENTRO NORD	--	--	--	--	--	--	--	--
ABRUZZO	--	--	--	--	--	--	--	--
MOLISE	--	--	--	--	--	--	--	--
CAMPANIA	--	--	--	--	--	--	--	--
PUGLIA	--	--	--	--	6	2,25	--	--
BASILICATA	--	--	--	--	--	--	--	--
CALABRIA	--	--	--	--	--	--	--	--
SICILIA	--	--	--	--	--	--	--	--
SARDEGNA	--	--	--	--	--	--	--	--
NON CLASS. MEZZOGIORNO	--	--	--	--	--	--	--	--
MEZZOGIORNO	--	--	--	--	6	2,25	--	--
REGIONE NON CLASSIFICABILE	--	--	--	--	--	--	--	--
TOTALE	--	--	--	--	6	2,25	--	--

D.M. 24/09/2010 e ss. integrazioni e modifiche Art. Contratti di sviluppo

Amministrazione di riferimento:	Ministero Sviluppo Economico
Soggetto attuatore:	INVITALIA - Agenzia nazionale per l'attrazione degli investimenti e lo sviluppo d'impresa SpA
Regime di aiuto:	Non definito
Inquadramento comunitario di riferimento:	Non definito
Finalità:	Sviluppo produttivo e territoriale Consolidamento e sviluppo del sistema produttivo
Settore di attività:	Industria, Artigianato, Commercio, Turismo, Altri servizi
Aree di applicazione:	Intero Territorio di Riferimento
Soggetti beneficiari:	Microimprese, Grandi Imprese, Piccole e Medie Imprese
Tipologia dell' agevolazione:	Contributo in c/capitale c/impianti, Contributo in c/interessi c/canoni, Contributo in c/esercizio, Finanziamento Agevolato
Tipologia del procedimento:	Automatico
Investimenti/Spese agevolabili:	Terreni/fabbricati, Attrezzature/macchinari/impianti, Progettazione/studi/ consulenze, Brevetti/licenze/marchi
Cofinanziamento UE:	SI

Dati Finanziari degli ultimi sette anni (€/milioni) - contributo							
	2011	2012	2013	2014	2015	2016	Totale
Agev. Concesse	--	37,12	61,14	386,52	107,34	253,24	845,35
Agev. Erogate	--	--	9,13	60,46	40,00	119,04	228,63
Agev. Revocate	--	--	--	13,36	13,07	--	26,43

Dati Finanziari degli ultimi sette anni (€/milioni) - finanziamento							
	2011	2012	2013	2014	2015	2016	Totale
Agev. Concesse	--	--	12,50	384,84	160,19	238,72	796,26
Agev. Erogate	--	--	5,43	17,49	67,21	132,91	223,04
Agev. Revocate	--	--	--	--	19,36	--	19,36

Dati Finanziari degli ultimi sette anni (€/milioni) - spese ammesse							
	2011	2012	2013	2014	2015	2016	Totale
Spese Ammesse	--	70,08	195,33	1.490,33	267,53	491,96	2.515,23

D.M. 24/09/2010 e ss. integrazioni e modifiche Art.*Contratti di sviluppo - contributo*

	2011		2012		2013		2014		2015		2016	
	Num. dom.	Agev. conc.	Num. dom.	Agev. conc.	Num. dom.	Agev. conc.	Num. dom.	Agev. conc.	Num. dom.	Agev. conc.	Num. dom.	Agev. conc.
PIEMONTE	--	--	--	--	--	--	5	3,59	1	0,38	--	--
VALLE D'AOSTA	--	--	--	--	--	--	--	--	--	--	--	--
LOMBARDIA	--	--	--	--	--	--	--	--	--	--	1	--
TRENTINO-ALTO ADIGE	--	--	--	--	--	--	--	--	--	--	--	--
VENETO	--	--	--	--	--	--	--	--	--	--	--	--
FRIULI-VENEZIA GIULIA	--	--	--	--	--	--	--	--	--	--	--	--
LIGURIA	--	--	--	--	--	--	--	--	--	--	--	--
EMILIA-ROMAGNA	--	--	--	--	--	--	--	--	--	--	1	48,96
TOSCANA	--	--	--	--	--	--	1	--	--	--	--	--
UMBRIA	--	--	--	--	--	--	--	--	--	--	1	--
MARCHE	--	--	--	--	--	--	--	--	--	--	--	--
LAZIO	--	--	--	--	--	--	3	12,01	--	--	--	--
NON CLASS. CENTRO-NORD	--	--	--	--	--	--	2	--	--	--	--	--
CENTRO NORD	--	--	--	--	--	--	11	15,60	1	0,38	3	48,96
ABRUZZO	--	--	--	--	--	--	3	15,22	2	12,25	--	--
MOLISE	--	--	--	--	--	--	--	--	1	5,75	--	--
CAMPANIA	--	--	2	37,12	1	10,18	17	210,76	3	27,04	12	120,19
PUGLIA	--	--	--	--	--	--	3	29,55	--	--	1	11,62
BASILICATA	--	--	--	--	--	--	1	14,30	--	--	2	15,36
CALABRIA	--	--	--	--	--	--	1	6,05	2	15,88	1	18,02
SICILIA	--	--	--	--	2	33,69	4	62,00	3	27,49	2	19,38
SARDEGNA	--	--	--	--	--	--	1	6,68	--	--	1	8,81
NON CLASS. MEZZOGIORNO	--	--	--	--	1	17,27	1	22,01	2	18,54	1	10,91
MEZZOGIORNO	--	--	2	37,12	4	61,14	31	366,56	13	106,96	20	204,28
REGIONE NON CLASSIFICABILE	--	--	--	--	--	--	1	4,35	--	--	--	--
TOTALE	--	--	2	37,12	4	61,14	43	386,52	14	107,34	23	253,24

D.M. 24/09/2010 e ss. integrazioni e modifiche Art.*Contratti di sviluppo - finanziamento*

Distribuzione regionale delle domande di agevolazione degli ultimi sette anni (Numero e €/milioni)													
	2011		2012		2013		2014		2015		2016		
	Num. dom.	Agev. conc.	Num. dom.	Agev. conc.	Num. dom.	Agev. conc.	Num. dom.	Agev. conc.	Num. dom.	Agev. conc.	Num. dom.	Agev. conc.	
PIEMONTE	--	--	--	--	--	--	5	35,88	1	3,86	--	--	
VALLE D'AOSTA	--	--	--	--	--	--	--	--	--	--	--	--	
LOMBARDIA	--	--	--	--	--	--	--	--	--	--	1	6,49	
TRENTINO-ALTO ADIGE	--	--	--	--	--	--	--	--	--	--	--	--	
VENETO	--	--	--	--	--	--	--	--	--	--	--	--	
FRIULI-VENEZIA GIULIA	--	--	--	--	--	--	--	--	--	--	--	--	
LIGURIA	--	--	--	--	--	--	--	--	--	--	--	--	
EMILIA-ROMAGNA	--	--	--	--	--	--	--	--	--	--	1	--	
TOSCANA	--	--	--	--	--	--	1	4,60	--	--	--	--	
UMBRIA	--	--	--	--	--	--	--	--	--	--	1	16,92	
MARCHE	--	--	--	--	--	--	--	--	--	--	--	--	
LAZIO	--	--	--	--	--	--	3	46,30	--	--	--	--	
NON CLASS. CENTRO-NORD	--	--	--	--	--	--	2	9,78	--	--	--	--	
CENTRO NORD	--	--	--	--	--	--	11	96,56	1	3,86	3	23,41	
ABRUZZO	--	--	--	--	--	--	3	43,42	2	23,90	--	--	
MOLISE	--	--	--	--	--	--	--	--	1	15,09	--	--	
CAMPANIA	--	--	2	--	1	--	17	116,43	3	10,64	12	106,24	
PUGLIA	--	--	--	--	--	--	3	13,58	--	--	1	25,00	
BASILICATA	--	--	--	--	--	--	1	8,28	--	--	2	20,60	
CALABRIA	--	--	--	--	--	--	1	3,22	2	5,00	1	15,71	
SICILIA	--	--	--	--	2	--	4	36,00	3	84,99	2	22,93	
SARDEGNA	--	--	--	--	--	--	1	67,36	--	--	1	8,81	
NON CLASS. MEZZOGIORNO	--	--	--	--	1	--	1	--	2	16,71	1	16,04	
MEZZOGIORNO	--	--	2	--	4	--	31	288,28	13	156,33	20	215,31	
REGIONE NON CLASSIFICABILE	--	--	--	--	--	--	12,50	1	--	--	--	--	
TOTALE	--	--	2	--	4	12,50	43	384,84	14	160,19	23	238,72	

D.M. 29 luglio 2013 Art. Investimenti innovativi

Amministrazione di riferimento:	Ministero Sviluppo Economico
Soggetto attuatore:	Ministero dello Sviluppo economico - Direzione generale per l'incentivazione delle attività imprenditoriali (DGIAl).
Regime di aiuto:	In esenzione
Inquadramento comunitario di riferimento:	Aiuti a finalita' regionale
Finalità:	<i>Sviluppo produttivo e territoriale</i> Consolidamento e sviluppo del sistema produttivo, Riequilibrio territoriale, Strumento a sostegno del risparmio energetico
Settore di attività:	Industria, Altri servizi
Aree di applicazione:	Aree Sottoutilizzate – regioni Convergenza
Soggetti beneficiari:	Microimprese, Grandi Imprese, Piccole e Medie Imprese
Tipologia dell' agevolazione:	Contributo in c/capitale c/impianti, Finanziamento Agevolato
Tipologia del procedimento:	Valutativo
Investimenti/Spese agevolabili:	Attrezzature/macchinari/impianti
Cofinanziamento UE:	NO

Dati Finanziari degli ultimi sette anni (€/milioni) - contributo

	2013	2014	2015	2016	Totale
Agev. Concesse	--	84,59	0,00	0,00	84,59
Agev. Erogate	--	19,28	31,22	1,25	51,75
Agev. Revocate	--	10,94	5,71	10,45	27,10

Dati Finanziari degli ultimi sette anni (€/milioni) - finanziamento

	2013	2014	2015	2016	Totale
Agev. Concesse	--	256,75	0,00	0,00	256,75
Agev. Erogate	--	57,55	92,73	4,03	154,30
Agev. Revocate	--	35,44	15,22	30,95	81,62

Dati Finanziari degli ultimi sette anni (€/milioni) - spese ammesse

	2013	2014	2015	2016	Totale
Spese Ammesse	--	455,00	0,00	0,00	455,00

D.M. 29 luglio 2013 Art.*Investimenti innovativi - contributo*

	2013		2014		2015		2016	
	Num. dom.	Agev. conc.	Num. dom.	Agev. conc.	Num. dom.	Agev. conc.	Num. dom.	Agev. conc.
PIEMONTE	--	--	--	--	--	--	--	--
VALLE D'AOSTA	--	--	--	--	--	--	--	--
LOMBARDIA	--	--	--	--	--	--	--	--
TRENTINO-ALTO ADIGE	--	--	--	--	--	--	--	--
VENETO	--	--	--	--	--	--	--	--
FRIULI-VENEZIA GIULIA	--	--	--	--	--	--	--	--
LIGURIA	--	--	--	--	--	--	--	--
EMILIA-ROMAGNA	--	--	--	--	--	--	--	--
TOSCANA	--	--	--	--	--	--	--	--
UMBRIA	--	--	--	--	--	--	--	--
MARCHE	--	--	--	--	--	--	--	--
LAZIO	--	--	--	--	--	--	--	--
NON CLASS. CENTRO-NORD	--	--	--	--	--	--	--	--
CENTRO NORD	--	--	--	--	--	--	--	--
ABRUZZO	--	--	--	--	--	--	--	--
MOLISE	--	--	--	--	--	--	--	--
CAMPANIA	--	--	260	52,21	0	0,00	0	0,00
PUGLIA	--	--	60	10,43	0	0,00	0	0,00
BASILICATA	--	--	--	--	--	--	--	--
CALABRIA	--	--	56	8,98	0	0,00	0	0,00
SICILIA	--	--	77	12,98	0	0,00	0	0,00
SARDEGNA	--	--	--	--	--	--	--	--
NON CLASS. MEZZOGIORNO	--	--	--	--	--	--	--	--
MEZZOGIORNO	--	--	453	84,59	0	0,00	0	0,00
REGIONE NON CLASSIFICABILE	--	--	--	--	--	--	--	--
TOTALE	--	--	453	84,59	0	0,00	0	0,00

D.M. 29 luglio 2013 Art.*Investimenti innovativi - finanziamento***Distribuzione regionale delle domande di agevolazione degli ultimi sette anni (Numero e €/milioni)**

	2013		2014		2015		2016	
	Num. dom.	Agev. conc.	Num. dom.	Agev. conc.	Num. dom.	Agev. conc.	Num. dom.	Agev. conc.
PIEMONTE	--	--	--	--	--	--	--	--
VALLE D'AOSTA	--	--	--	--	--	--	--	--
LOMBARDIA	--	--	--	--	--	--	--	--
TRENTINO-ALTO ADIGE	--	--	--	--	--	--	--	--
VENETO	--	--	--	--	--	--	--	--
FRIULI-VENEZIA GIULIA	--	--	--	--	--	--	--	--
LIGURIA	--	--	--	--	--	--	--	--
EMILIA-ROMAGNA	--	--	--	--	--	--	--	--
TOSCANA	--	--	--	--	--	--	--	--
UMBRIA	--	--	--	--	--	--	--	--
MARCHE	--	--	--	--	--	--	--	--
LAZIO	--	--	--	--	--	--	--	--
NON CLASS. CENTRO-NORD	--	--	--	--	--	--	--	--
CENTRO NORD	--	--	--	--	--	--	--	--
ABRUZZO	--	--	--	--	--	--	--	--
MOLISE	--	--	--	--	--	--	--	--
CAMPANIA	--	--	260	160,56	0	0,00	0	0,00
PUGLIA	--	--	60	32,07	0	0,00	0	0,00
BASILICATA	--	--	--	--	--	--	--	--
CALABRIA	--	--	56	25,54	0	0,00	0	0,00
SICILIA	--	--	77	38,58	0	0,00	0	0,00
SARDEGNA	--	--	--	--	--	--	--	--
NON CLASS. MEZZOGIORNO	--	--	--	--	--	--	--	--
MEZZOGIORNO	--	--	453	256,75	0	0,00	0	0,00
REGIONE NON CLASSIFICABILE	--	--	--	--	--	--	--	--
TOTALE	--	--	453	256,75	0	0,00	0	0,00

D.M. 6 marzo 2013 e ss. integrazioni e modifiche Art. Start up innovative (Smart&Start)

Amministrazione di riferimento:	Ministero Sviluppo Economico
Soggetto attuatore:	INVITALIA - Agenzia nazionale per l'attrazione degli investimenti e lo sviluppo d'impresa SpA
Regime di aiuto:	Non definito
Inquadramento comunitario di riferimento:	Aiuti a favore delle PMI
Finalità:	Ricerca e sviluppo e innovazione tecnologica Innovazione e/o trasferimento tecnologico
Settore di attività:	Industria, Artigianato, Commercio, Turismo, Altri servizi
Aree di applicazione:	Aree Sottoutilizzate - mezzogiorno
Soggetti beneficiari:	Microimprese, Piccole e Medie Imprese
Tipologia dell' agevolazione:	Contributo in c/capitale c/impianti, Contributo in c/esercizio, Finanziamento Agevolato
Tipologia del procedimento:	Valutativo
Investimenti/Spese agevolabili:	Attrezzature/macchinari/impianti, Progettazione/studi/consulenze, Brevetti/licenze/marchi, Oneri finanziari, Occupazione
Cofinanziamento UE:	NO

Dati Finanziari degli ultimi sette anni (€/milioni) - contributo					
	2013	2014	2015	2016	Totale
Agev. Concesse	11,49	57,90	7,51	--	76,90
Agev. Erogate	--	1,52	9,88	11,69	23,08
Agev. Revocate	0,22	4,58	4,52	2,91	12,23

Dati Finanziari degli ultimi sette anni (€/milioni) - finanziamento					
	2013	2014	2015	2016	Totale
Agev. Concesse	--	--	101,61	34,50	136,11
Agev. Erogate	--	--	--	7,48	7,48
Agev. Revocate	--	--	--	2,69	2,69

Dati Finanziari degli ultimi sette anni (€/milioni) - spese ammesse					
	2013	2014	2015	2016	Totale
Spese Ammesse	11,24	56,44	109,16	35,83	212,67

D.M. 6 marzo 2013 e ss. integrazioni e modifiche Art.*Start up innovative (Smart&Start) - contributo*

	2013		2014		2015		2016	
	Num. dom.	Agev. conc.	Num. dom.	Agev. conc.	Num. dom.	Agev. conc.	Num. dom.	Agev. conc.
PIEMONTE	--	--	--	--	10	0,00	4	--
VALLE D'AOSTA	--	--	--	--	--	--	--	--
LOMBARDIA	--	--	--	--	28	0,00	13	--
TRENTINO-ALTO ADIGE	--	--	--	--	2	0,00	--	--
VENETO	--	--	--	--	22	0,00	3	--
FRIULI-VENEZIA GIULIA	--	--	--	--	9	0,00	2	--
LIGURIA	--	--	--	--	5	0,00	--	--
EMILIA-ROMAGNA	--	--	--	--	7	0,00	6	--
TOSCANA	--	--	--	--	8	0,00	4	--
UMBRIA	--	--	--	--	3	0,00	--	--
MARCHE	--	--	--	--	4	0,00	1	--
LAZIO	--	--	--	--	19	0,00	7	--
NON CLASS. CENTRO-NORD	--	--	--	--	--	--	--	--
CENTRO NORD	--	--	--	--	117	0,00	40	--
ABRUZZO	--	--	8	1,31	24	1,80	9	--
MOLISE	--	--	--	--	1	0,00	--	--
CAMPANIA	27	5,64	142	26,49	58	3,50	10	--
PUGLIA	11	2,26	53	9,60	12	1,04	5	--
BASILICATA	--	--	2	0,26	3	0,20	3	--
CALABRIA	4	0,64	45	6,22	6	0,52	2	--
SICILIA	16	2,96	84	13,77	15	0,46	8	--
SARDEGNA	--	--	4	0,25	9	0,00	2	--
NON CLASS. MEZZOGIORNO	--	--	--	--	--	--	--	--
MEZZOGIORNO	58	11,49	338	57,90	128	7,51	39	--
REGIONE NON CLASSIFICABILE	--	--	--	--	--	--	--	--
TOTALE	58	11,49	338	57,90	245	7,51	79	--

D.M. 6 marzo 2013 e ss. integrazioni e modifiche Art.*Start up innovative (Smart&Start) - finanziamento***Distribuzione regionale delle domande di agevolazione degli ultimi sette anni (Numero e €/milioni)**

	2013		2014		2015		2016	
	Num. dom.	Agev. conc.	Num. dom.	Agev. conc.	Num. dom.	Agev. conc.	Num. dom.	Agev. conc.
PIEMONTE	--	--	--	--	10	4,05	4	1,34
VALLE D'AOSTA	--	--	--	--	--	--	--	--
LOMBARDIA	--	--	--	--	28	14,74	13	4,92
TRENTINO-ALTO ADIGE	--	--	--	--	2	1,29	--	--
VENETO	--	--	--	--	22	11,90	3	0,98
FRIULI-VENEZIA GIULIA	--	--	--	--	9	5,67	2	0,84
LIGURIA	--	--	--	--	5	2,06	--	--
EMILIA-ROMAGNA	--	--	--	--	7	3,60	6	2,63
TOSCANA	--	--	--	--	8	3,58	4	1,36
UMBRIA	--	--	--	--	3	1,03	--	--
MARCHE	--	--	--	--	4	0,89	1	0,19
LAZIO	--	--	--	--	19	8,41	7	2,10
NON CLASS. CENTRO-NORD	--	--	--	--	--	--	--	--
CENTRO NORD	--	--	--	--	117	57,21	40	14,36
ABRUZZO	--	--	8	--	24	7,83	9	5,43
MOLISE	--	--	--	--	1	0,18	--	--
CAMPANIA	27	--	142	--	58	18,82	10	5,47
PUGLIA	11	--	53	--	12	5,39	5	2,09
BASILICATA	--	--	2	--	3	1,16	3	1,93
CALABRIA	4	--	45	--	6	1,02	2	1,09
SICILIA	16	--	84	--	15	6,99	8	3,20
SARDEGNA	--	--	4	--	9	3,01	2	0,93
NON CLASS. MEZZOGIORNO	--	--	--	--	--	--	--	--
MEZZOGIORNO	58	--	338	--	128	44,40	39	20,14
REGIONE NON CLASSIFICABILE	--	--	--	--	--	--	--	--
TOTALE	58	--	338	--	245	101,61	79	34,50

Decreto Ministeriale 15 maggio 2015 Contributo sotto forma di Voucher per l'inserimento in azienda di un Temporary Export Manager per almeno sei mesi

Amministrazione di riferimento:	Ministero Sviluppo Economico
Soggetto attuatore:	Ministero Sviluppo Economico
Regime di aiuto:	In 'de minimis'
Inquadramento comunitario di riferimento:	Non definito
Finalità:	Internazionalizzazione Sostegno alle esportazioni
Settore di attività:	Industria, Artigianato, Commercio, Turismo, Altri servizi
Aree di applicazione:	Intero Territorio di Riferimento
Soggetti beneficiari:	Microimprese, Piccole e Medie Imprese
Tipologia dell' agevolazione:	Contributo in c/esercizio
Tipologia del procedimento:	Valutativo
Investimenti/Spese agevolabili:	Progettazione/studi/consulenze
Cofinanziamento UE:	NO

Dati Finanziari degli ultimi sette anni (€/milioni) - contributo				
	2014	2015	2016	Totale
Agev. Concesse	--	--	16,31	16,31
Agev. Erogate	--	--	15,71	15,71
Agev. Revocate	--	--	--	--

Dati Finanziari degli ultimi sette anni (€/milioni) - spese ammesse				
	2014	2015	2016	Totale
Spese Ammesse	--	--	17,58	17,58

Decreto Ministeriale 15 maggio 2015

Contributo sotto forma di Voucher per l'inserimento in azienda di un Temporary Export Manager per almeno sei mesi - contributo

Distribuzione regionale delle domande di agevolazione degli ultimi sette anni (Numero e € /milioni)

	2014		2015		2016	
	Num. dom.	Agev. conc.	Num. dom.	Agev. conc.	Num. dom.	Agev. conc.
PIEMONTE	--	--	110	--	--	1,00
VALLE D'AOSTA	--	--	1	--	--	0,01
LOMBARDIA	--	--	452	--	--	4,16
TRENTINO-ALTO ADIGE	--	--	25	--	--	0,24
VENETO	--	--	257	--	--	2,42
FRIULI-VENEZIA GIULIA	--	--	76	--	--	0,65
LIGURIA	--	--	19	--	--	0,15
EMILIA-ROMAGNA	--	--	170	--	--	1,60
TOSCANA	--	--	109	--	--	0,99
UMBRIA	--	--	52	--	--	0,46
MARCHE	--	--	155	--	--	1,41
LAZIO	--	--	67	--	--	0,60
NON CLASS. CENTRO-NORD	--	--	--	--	--	--
CENTRO NORD	--	--	1.493	--	--	13,69
ABRUZZO	--	--	32	--	--	0,32
MOLISE	--	--	14	--	--	0,13
CAMPANIA	--	--	85	--	--	0,74
PUGLIA	--	--	93	--	--	0,79
BASILICATA	--	--	5	--	--	0,05
CALABRIA	--	--	18	--	--	0,14
SICILIA	--	--	37	--	--	0,33
SARDEGNA	--	--	13	--	--	0,12
NON CLASS. MEZZOGIORNO	--	--	--	--	--	--
MEZZOGIORNO	--	--	297	--	--	2,62
REGIONE NON CLASSIFICABILE	--	--	--	--	--	--
TOTALE	--	--	1.790	--	--	16,31

DL 19/06/15 n.78(conv.con mod. da L. 6/8/15,n.208) Art.art.12 Agevolazioni in favore delle micro imprese localizzate nei territori dell'Emilia colpiti dall'alluvione del 17 gennaio 2014 e nei comuni colpiti dal sisma del 20 e 29 maggio 2012.

Amministrazione di riferimento:	Ministero Sviluppo Economico
Soggetto attuatore:	Ministero dello Sviluppo Economico
Regime di aiuto:	In 'de minimis'
Inquadramento comunitario di riferimento:	Aiuti a finalita' regionale
Finalità:	Altro Altro
Settore di attività:	Commercio, Turismo, Altri servizi
Aree di applicazione:	Interventi localizzati
Soggetti beneficiari:	Microimprese, Piccole e Medie Imprese
Tipologia dell' agevolazione:	Credito di imposta/bonus fiscale
Tipologia del procedimento:	Automatico
Investimenti/Spese agevolabili:	Altro
Cofinanziamento UE:	NO

Dati Finanziari degli ultimi sette anni (€/milioni) - contributo			
	2015	2016	Totale
Agev. Concesse	--	39,20	39,20
Agev. Erogate	--	14,02	14,02
Agev. Revocate	--	--	--

DL 19/06/15 n.78(conv.con mod. da L. 6/8/15,n.208) Art.art.12

Agevolazioni in favore delle micro imprese localizzate nei territori dell'Emilia colpiti dall'alluvione del 17 gennaio 2014 e nei comuni colpiti dal sisma del 20 e 29 maggio 2012. - contributo

Distribuzione regionale delle domande di agevolazione degli ultimi sette anni (Numero e €/milioni)

	2015		2016	
	Num. dom.	Agev. conc.	Num. dom.	Agev. conc.
PIEMONTE	--	--	--	--
VALLE D'AOSTA	--	--	--	--
LOMBARDIA	--	--	--	--
TRENTINO-ALTO ADIGE	--	--	--	--
VENETO	--	--	--	--
FRIULI-VENEZIA GIULIA	--	--	--	--
LIGURIA	--	--	--	--
EMILIA-ROMAGNA	--	--	1.770	39,20
TOSCANA	--	--	--	--
UMBRIA	--	--	--	--
MARCHE	--	--	--	--
LAZIO	--	--	--	--
NON CLASS. CENTRO-NORD	--	--	--	--
CENTRO NORD	--	--	1.770	39,20
ABRUZZO	--	--	--	--
MOLISE	--	--	--	--
CAMPANIA	--	--	--	--
PUGLIA	--	--	--	--
BASILICATA	--	--	--	--
CALABRIA	--	--	--	--
SICILIA	--	--	--	--
SARDEGNA	--	--	--	--
NON CLASS. MEZZOGIORNO	--	--	--	--
MEZZOGIORNO	--	--	--	--
REGIONE NON CLASSIFICABILE	--	--	--	--
TOTALE	--	--	1.770	39,20

DM 23 luglio 2009, D.M. 13/12/2011 Art. Agevolazioni in favore dei programmi di investimento riguardanti interventi di attivazione, rafforzamento e sostegno di filiere delle biomasse

Amministrazione di riferimento: Ministero Sviluppo Economico

Soggetto attuatore: Ministero dello Sviluppo Economico

Regime di aiuto: In esenzione

Inquadramento comunitario di riferimento: Aiuti per la tutela dell'ambiente

Finalità: **Ambiente/Energia**
Ambiente, Energie rinnovabili, Efficienza e risparmio energetico

Settore di attività: Industria

Aree di applicazione: Aree Sottoutilizzate – regioni Convergenza

Soggetti beneficiari: Microimprese, Grandi Imprese, Piccole e Medie Imprese

Tipologia dell' agevolazione: Contributo in c/capitale c/impianti, Finanziamento Agevolato

Tipologia del procedimento: Valutativo

Investimenti/Spese agevolabili: Terreni/fabbricati, Attrezzature/macchinari/impianti, Progettazione/studi/ consulenze

Cofinanziamento UE: NO

Dati Finanziari degli ultimi sette anni (€/milioni) - contributo

	2012	2013	2014	2015	2016	Totale
Agev. Concesse	--	2,02	3,79	8,34	--	14,15
Agev. Erogate	--	--	0,64	0,66	1,18	2,48
Agev. Revocate	--	--	--	--	--	--

Dati Finanziari degli ultimi sette anni (€/milioni) - finanziamento

	2012	2013	2014	2015	2016	Totale
Agev. Concesse	--	3,21	3,36	9,77	--	16,34
Agev. Erogate	--	--	1,45	0,76	1,49	3,70
Agev. Revocate	--	--	--	--	--	--

Dati Finanziari degli ultimi sette anni (€/milioni) - spese ammesse

	2012	2013	2014	2015	2016	Totale
Spese Ammesse	--	9,55	7,15	32,10	--	48,80

DM 23 luglio 2009, D.M. 13/12/2011 Art.

A agevolazioni in favore dei programmi di investimento riguardanti interventi di attivazione, rafforzamento e sostegno di filiere delle biomasse - contributo

Distribuzione regionale delle domande di agevolazione degli ultimi sette anni (Numero e € /milioni)											
	2012		2013		2014		2015		2016		
	Num. dom.	Agev. conc.	Num. dom.	Agev. conc.	Num. dom.	Agev. conc.	Num. dom.	Agev. conc.	Num. dom.	Agev. conc.	
PIEMONTE	--	--	--	--	--	--	--	--	--	--	
VALLE D'AOSTA	--	--	--	--	--	--	--	--	--	--	
LOMBARDIA	--	--	--	--	--	--	--	--	--	--	
TRENTINO-ALTO ADIGE	--	--	--	--	--	--	--	--	--	--	
VENETO	--	--	--	--	--	--	--	--	--	--	
FRIULI-VENEZIA GIULIA	--	--	--	--	--	--	--	--	--	--	
LIGURIA	--	--	--	--	--	--	--	--	--	--	
EMILIA-ROMAGNA	--	--	--	--	--	--	--	--	--	--	
TOSCANA	--	--	--	--	--	--	--	--	--	--	
UMBRIA	--	--	--	--	--	--	--	--	--	--	
MARCHE	--	--	--	--	--	--	--	--	--	--	
LAZIO	--	--	--	--	--	--	--	--	--	--	
NON CLASS. CENTRO-NORD	--	--	--	--	--	--	--	--	--	--	
CENTRO NORD	--	--	--	--	--	--	--	--	--	--	
ABRUZZO	--	--	--	--	--	--	--	--	--	--	
MOLISE	--	--	--	--	--	--	--	--	--	--	
CAMPANIA	--	--	--	--	--	--	2	1,87	--	--	
PUGLIA	--	--	1	0,90	--	--	--	--	--	--	
BASILICATA	--	--	--	--	--	--	--	--	--	--	
CALABRIA	--	--	1	1,12	2	3,79	--	--	--	--	
SICILIA	--	--	--	--	--	--	1	6,47	--	--	
SARDEGNA	--	--	--	--	--	--	--	--	--	--	
NON CLASS. MEZZOGIORNO	--	--	--	--	--	--	--	--	--	--	
MEZZOGIORNO	--	--	2	2,02	2	3,79	3	8,34	--	--	
REGIONE NON CLASSIFICABILE	--	--	--	--	--	--	--	--	--	--	
TOTALE	--	--	2	2,02	2	3,79	3	8,34	--	--	

DM 23 luglio 2009, D.M. 13/12/2011 Art.

A agevolazioni in favore dei programmi di investimento riguardanti interventi di attivazione, rafforzamento e sostegno di filiere delle biomasse - finanziamento

Distribuzione regionale delle domande di agevolazione degli ultimi sette anni (Numero e € /milioni)											
	2012		2013		2014		2015		2016		
	Num. dom.	Agev. conc.	Num. dom.	Agev. conc.	Num. dom.	Agev. conc.	Num. dom.	Agev. conc.	Num. dom.	Agev. conc.	
PIEMONTE	--	--	--	--	--	--	--	--	--	--	--
VALLE D'AOSTA	--	--	--	--	--	--	--	--	--	--	--
LOMBARDIA	--	--	--	--	--	--	--	--	--	--	--
TRENTINO-ALTO ADIGE	--	--	--	--	--	--	--	--	--	--	--
VENETO	--	--	--	--	--	--	--	--	--	--	--
FRIULI-VENEZIA GIULIA	--	--	--	--	--	--	--	--	--	--	--
LIGURIA	--	--	--	--	--	--	--	--	--	--	--
EMILIA-ROMAGNA	--	--	--	--	--	--	--	--	--	--	--
TOSCANA	--	--	--	--	--	--	--	--	--	--	--
UMBRIA	--	--	--	--	--	--	--	--	--	--	--
MARCHE	--	--	--	--	--	--	--	--	--	--	--
LAZIO	--	--	--	--	--	--	--	--	--	--	--
NON CLASS. CENTRO-NORD	--	--	--	--	--	--	--	--	--	--	--
CENTRO NORD	--	--	--	--	--	--	--	--	--	--	--
ABRUZZO	--	--	--	--	--	--	--	--	--	--	--
MOLISE	--	--	--	--	--	--	--	--	--	--	--
CAMPANIA	--	--	--	--	--	--	2	3,80	--	--	--
PUGLIA	--	--	1	0,93	--	--	--	--	--	--	--
BASILICATA	--	--	--	--	--	--	--	--	--	--	--
CALABRIA	--	--	1	2,28	2	3,36	--	--	--	--	--
SICILIA	--	--	--	--	--	--	1	5,96	--	--	--
SARDEGNA	--	--	--	--	--	--	--	--	--	--	--
NON CLASS. MEZZOGIORNO	--	--	--	--	--	--	--	--	--	--	--
MEZZOGIORNO	--	--	2	3,21	2	3,36	3	9,77	--	--	--
REGIONE NON CLASSIFICABILE	--	--	--	--	--	--	--	--	--	--	--
TOTALE	--	--	2	3,21	2	3,36	3	9,77	--	--	--

DM 6 Agosto 2010 Art. Agevolazioni in favore dei programmi di investimento finalizzati all'industrializzazione dei programmi qualificati di R&S&I

Amministrazione di riferimento:	Ministero Sviluppo Economico
Soggetto attuatore:	Invitalia
Regime di aiuto:	In esenzione
Inquadramento comunitario di riferimento:	Non definito
Finalità:	<i>Sviluppo produttivo e territoriale</i> Consolidamento e sviluppo del sistema produttivo, Strumento a sostegno della tutela ambientale, Strumento a sostegno del risparmio energetico
Settore di attività:	Industria, Altri servizi
Aree di applicazione:	Aree Sottoutilizzate – regioni Convergenza
Soggetti beneficiari:	Microimprese, Grandi Imprese, Piccole e Medie Imprese
Tipologia dell' agevolazione:	Contributo in c/capitale c/impianti, Contributo in c/interessi c/canoni, Finanziamento Agevolato
Tipologia del procedimento:	Automatico
Investimenti/Spese agevolabili:	Terreni/fabbricati, Attrezzature/macchinari/impianti, Progettazione/studi/ consulenze, Brevetti/licenze/marchi
Cofinanziamento UE:	SI

Dati Finanziari degli ultimi sette anni (€/milioni) - contributo							
	2011	2012	2013	2014	2015	2016	Totale
Agev. Concesse	--	110,44	117,18	13,25	1,77	--	242,65
Agev. Erogate	--	--	8,03	29,97	29,58	23,25	90,83
Agev. Revocate	--	--	--	--	6,78	3,52	10,30

Dati Finanziari degli ultimi sette anni (€/milioni) - finanziamento							
	2011	2012	2013	2014	2015	2016	Totale
Agev. Concesse	--	--	108,08	5,57	0,90	--	114,55
Agev. Erogate	--	--	9,08	27,83	28,90	21,21	87,01
Agev. Revocate	--	--	--	--	6,88	2,04	8,92

Dati Finanziari degli ultimi sette anni (€/milioni) - spese ammesse							
	2011	2012	2013	2014	2015	2016	Totale
Spese Ammesse	--	--	338,89	18,82	3,60	--	361,31

DM 6 Agosto 2010 Art.

A agevolazioni in favore dei programmi di investimento finalizzati all'industrializzazione dei programmi qualificati di R&S&I - contributo

Distribuzione regionale delle domande di agevolazione degli ultimi sette anni (Numero e €/milioni)

	2011		2012		2013		2014		2015		2016	
	Num. dom.	Agev. conc.	Num. dom.	Agev. conc.	Num. dom.	Agev. conc.	Num. dom.	Agev. conc.	Num. dom.	Agev. conc.	Num. dom.	Agev. conc.
PIEMONTE	--	--	--	--	--	--	--	--	--	--	--	--
VALLE D'AOSTA	--	--	--	--	--	--	--	--	--	--	--	--
LOMBARDIA	--	--	--	--	--	--	--	--	--	--	--	--
TRENTINO-ALTO ADIGE	--	--	--	--	--	--	--	--	--	--	--	--
VENETO	--	--	--	--	--	--	--	--	--	--	--	--
FRIULI-VENEZIA GIULIA	--	--	--	--	--	--	--	--	--	--	--	--
LIGURIA	--	--	--	--	--	--	--	--	--	--	--	--
EMILIA-ROMAGNA	--	--	--	--	--	--	--	--	--	--	--	--
TOSCANA	--	--	--	--	--	--	--	--	--	--	--	--
UMBRIA	--	--	--	--	--	--	--	--	--	--	--	--
MARCHE	--	--	--	--	--	--	--	--	--	--	--	--
LAZIO	--	--	--	--	--	--	--	--	--	--	--	--
NON CLASS. CENTRO-NORD	--	--	--	--	--	--	--	--	--	--	--	--
CENTRO NORD	--	--	--	--	--	--	--	--	--	--	--	--
ABRUZZO	--	--	--	--	--	--	--	--	--	--	--	--
MOLISE	--	--	--	--	--	--	--	--	--	--	--	--
CAMPANIA	--	--	37	82,71	40	78,90	5	13,25	1	1,77	--	--
PUGLIA	--	--	9	12,79	4	7,03	--	--	--	--	--	--
BASILICATA	--	--	--	--	--	--	--	--	--	--	--	--
CALABRIA	--	--	4	3,44	5	5,78	--	--	--	--	--	--
SICILIA	--	--	6	11,51	7	25,47	--	--	--	--	--	--
SARDEGNA	--	--	--	--	--	--	--	--	--	--	--	--
NON CLASS. MEZZOGIORNO	--	--	--	--	--	--	--	--	--	--	--	--
MEZZOGIORNO	--	--	56	110,44	56	117,18	5	13,25	1	1,77	--	--
REGIONE NON CLASSIFICABILE	--	--	--	--	--	--	--	--	--	--	--	--
TOTALE	--	--	56	110,44	56	117,18	5	13,25	1	1,77	--	--

DM 6 Agosto 2010 Art.

Agevolazioni in favore dei programmi di investimento finalizzati all'industrializzazione dei programmi qualificati di R&S&I - finanziamento

Distribuzione regionale delle domande di agevolazione degli ultimi sette anni (Numero e €/milioni)

	2011		2012		2013		2014		2015		2016	
	Num. dom.	Agev. conc.	Num. dom.	Agev. conc.	Num. dom.	Agev. conc.	Num. dom.	Agev. conc.	Num. dom.	Agev. conc.	Num. dom.	Agev. conc.
PIEMONTE	--	--	--	--	--	--	--	--	--	--	--	--
VALLE D'AOSTA	--	--	--	--	--	--	--	--	--	--	--	--
LOMBARDIA	--	--	--	--	--	--	--	--	--	--	--	--
TRENTINO-ALTO ADIGE	--	--	--	--	--	--	--	--	--	--	--	--
VENETO	--	--	--	--	--	--	--	--	--	--	--	--
FRIULI-VENEZIA GIULIA	--	--	--	--	--	--	--	--	--	--	--	--
LIGURIA	--	--	--	--	--	--	--	--	--	--	--	--
EMILIA-ROMAGNA	--	--	--	--	--	--	--	--	--	--	--	--
TOSCANA	--	--	--	--	--	--	--	--	--	--	--	--
UMBRIA	--	--	--	--	--	--	--	--	--	--	--	--
MARCHE	--	--	--	--	--	--	--	--	--	--	--	--
LAZIO	--	--	--	--	--	--	--	--	--	--	--	--
NON CLASS. CENTRO-NORD	--	--	--	--	--	--	--	--	--	--	--	--
CENTRO NORD	--	--	--	--	--	--	--	--	--	--	--	--
ABRUZZO	--	--	--	--	--	--	--	--	--	--	--	--
MOLISE	--	--	--	--	--	--	--	--	--	--	--	--
CAMPANIA	--	--	37	--	40	71,81	5	5,57	1	0,90	--	--
PUGLIA	--	--	9	--	4	6,40	--	--	--	--	--	--
BASILICATA	--	--	--	--	--	--	--	--	--	--	--	--
CALABRIA	--	--	4	--	5	3,73	--	--	--	--	--	--
SICILIA	--	--	6	--	7	26,14	--	--	--	--	--	--
SARDEGNA	--	--	--	--	--	--	--	--	--	--	--	--
NON CLASS. MEZZOGIORNO	--	--	--	--	--	--	--	--	--	--	--	--
MEZZOGIORNO	--	--	56	--	56	108,08	5	5,57	1	0,90	--	--
REGIONE NON CLASSIFICABILE	--	--	--	--	--	--	--	--	--	--	--	--
TOTALE	--	--	56	--	56	108,08	5	5,57	1	0,90	--	--

L. 662/ 1996 Art.Art 2 c 203 lett e (Contratti di Programma) Agevolazioni in favore delle attività produttive nelle aree depresse del Paese

Amministrazione di riferimento:	Ministero Sviluppo Economico
Soggetto attuatore:	Ministero Sviluppo Economico
Regime di aiuto:	Non definito
Inquadramento comunitario di riferimento:	Plurinquadramento
Finalità:	<i>Sviluppo produttivo e territoriale</i> Riequilibrio territoriale
Settore di attività:	Industria, Turismo, Altri servizi
Aree di applicazione:	Aree Sottoutilizzate - tutto il territorio
Soggetti beneficiari:	Microimprese, Grandi Imprese, Piccole e Medie Imprese, Altro Imprese
Tipologia dell' agevolazione:	Contributo in c/capitale c/impianti
Tipologia del procedimento:	Negoziale
Investimenti/Spese agevolabili:	Terreni/fabbricati, Attrezzature/macchinari/impianti, Progettazione/studi/consulenze, Brevetti/licenze/marchi
Cofinanziamento UE:	SI

Dati Finanziari degli ultimi sette anni (€/milioni) - contributo								
	2010	2011	2012	2013	2014	2015	2016	Totale
Agev. Concesse	19,83	68,70	--	--	--	--	--	88,52
Agev. Erogate	111,31	114,44	34,43	114,16	146,43	86,15	39,00	645,92
Agev. Revocate	12,76	43,05	33,97	28,70	186,71	69,18	44,48	418,84

Dati Finanziari degli ultimi sette anni (€/milioni) - spese ammesse								
	2010	2011	2012	2013	2014	2015	2016	Totale
Spese Ammesse	112,67	653,90	--	--	--	--	--	766,58

Legge 133/2008 Art.6 co. 2 let. a) Sostegno all'internazionalizzazione delle imprese

Amministrazione di riferimento:	Ministero Sviluppo Economico
Soggetto attuatore:	SIMEST
Regime di aiuto:	In 'de minimis'
Inquadramento comunitario di riferimento:	Aiuti a favore delle PMI
Finalità:	Internazionalizzazione Sostegno alle esportazioni
Settore di attività:	Industria, Commercio, Altri servizi
Aree di applicazione:	Intero Territorio di Riferimento
Soggetti beneficiari:	Microimprese, Grandi Imprese, Piccole e Medie Imprese, Altro Imprese
Tipologia dell' agevolazione:	Finanziamento Agevolato
Tipologia del procedimento:	Valutativo
Investimenti/Spese agevolabili:	Altro
Cofinanziamento UE:	NO

Dati Finanziari degli ultimi sette anni (€/milioni) - finanziamento

	2010	2011	2012	2013	2014	2015	2016	Totale
Agev. Concesse	--	91,79	107,72	142,92	110,12	79,52	83,80	615,86
Agev. Erogate	--	33,02	35,49	52,40	48,35	50,40	31,54	251,20
Agev. Revocate	--	55,70	35,66	47,08	55,62	51,93	55,70	301,67

Dati Finanziari degli ultimi sette anni (€/milioni) - spese ammesse

	2010	2011	2012	2013	2014	2015	2016	Totale
Spese Ammesse	--	107,98	127,15	171,78	131,35	--	--	538,26

Legge 133/2008 Art.6 co. 2 let. a)*Sostegno all'internazionalizzazione delle imprese - finanziamento*

Distribuzione regionale delle domande di agevolazione degli ultimi sette anni (Numero e €/milioni)														
	2010		2011		2012		2013		2014		2015		2016	
	Num. dom.	Agev. conc.	Num. dom.	Agev. conc.	Num. dom.	Agev. conc.	Num. dom.	Agev. conc.	Num. dom.	Agev. conc.	Num. dom.	Agev. conc.	Num. dom.	Agev. conc.
PIEMONTE	--	--	2	1,44	4	6,45	7	7,66	4	3,83	7	6,34	4	1,80
VALLE D'AOSTA	--	--	--	--	--	--	--	--	--	--	--	--	--	--
LOMBARDIA	--	--	29	24,29	35	28,19	43	33,99	31	26,71	21	14,36	28	16,90
TRENTINO-ALTO ADIGE	--	--	--	--	--	--	--	--	--	--	--	--	1	2,10
VENETO	--	--	17	20,86	33	28,59	29	18,29	28	20,58	24	20,20	18	15,70
FRIULI-VENEZIA GIULIA	--	--	2	1,22	4	3,00	7	3,70	3	3,10	--	--	5	3,80
LIGURIA	--	--	5	5,84	2	1,70	2	3,50	2	0,60	--	--	2	1,40
EMILIA-ROMAGNA	--	--	18	14,73	16	15,71	38	39,00	23	23,42	11	13,61	12	11,90
TOSCANA	--	--	9	8,69	10	5,59	10	8,35	10	5,14	6	2,72	5	2,40
UMBRIA	--	--	4	1,07	--	--	3	1,48	4	3,70	2	0,80	2	1,60
MARCHE	--	--	6	7,03	4	3,58	13	7,24	10	8,49	5	3,48	1	0,30
LAZIO	--	--	3	3,12	10	8,82	9	8,59	15	10,14	16	13,53	14	9,90
NON CLASS. CENTRO-NORD	--	--	--	--	--	--	--	--	--	--	--	--	--	--
CENTRO NORD	--	--	95	88,29	118	101,64	161	131,81	130	105,70	92	75,04	92	67,80
ABRUZZO	--	--	1	0,94	2	3,05	3	5,75	--	--	2	0,59	1	0,30
MOLISE	--	--	--	--	1	0,46	--	--	1	1,01	--	--	1	1,90
CAMPANIA	--	--	4	1,47	2	0,44	2	1,67	3	2,32	5	1,92	10	4,90
PUGLIA	--	--	1	0,13	--	--	2	2,39	3	0,94	2	1,35	1	0,60
BASILICATA	--	--	--	--	--	--	--	--	--	--	--	--	--	--
CALABRIA	--	--	2	0,96	3	0,68	1	0,92	--	--	--	--	2	0,60
SICILIA	--	--	--	--	3	1,45	1	0,16	2	0,16	2	0,62	5	3,90
SARDEGNA	--	--	--	--	--	--	1	0,21	--	--	--	--	5	3,80
NON CLASS. MEZZOGIORNO	--	--	--	--	--	--	--	--	--	--	--	--	--	--
MEZZOGIORNO	--	--	8	3,50	11	6,09	10	11,10	9	4,42	11	4,48	25	16,00
REGIONE NON CLASSIFICABILE	--	--	--	--	--	--	--	--	--	--	--	--	--	--
TOTALE	--	--	103	91,79	129	107,72	171	142,92	139	110,12	103	79,52	117	83,80

Legge 133/2008 Art.6, co. 2, let. b) Sostegno all'internazionalizzazione delle imprese - studi di prefattibilità e di fattibilità collegati ad investimenti italiani all'estero, nonché programmi di assistenza tecnica collegati ai suddetti investimenti

Amministrazione di riferimento: Ministero Sviluppo Economico

Soggetto attuatore: SIMEST SPA

Regime di aiuto: In 'de minimis'

Inquadramento comunitario di riferimento: Aiuti a favore delle PMI

Finalità: **Internazionalizzazione**
Investimenti diretti all'estero/alleanze con imprese estere/reti commerciali all'estero

Settore di attività: Industria, Commercio, Altri servizi

Aree di applicazione: Intero Territorio di Riferimento

Soggetti beneficiari: Microimprese, Grandi Imprese, Piccole e Medie Imprese

Tipologia dell'agevolazione: Finanziamento Agevolato

Tipologia del procedimento: Valutativo

Investimenti/Spese agevolabili: Progettazione/studi/consulenze

Cofinanziamento UE: NO

Dati Finanziari degli ultimi sette anni (€/milioni) - finanziamento								
	2010	2011	2012	2013	2014	2015	2016	Totale
Agev. Concesse	--	2,01	2,46	2,76	1,39	1,14	--	9,76
Agev. Erogate	--	0,80	0,91	1,64	0,72	0,46	0,38	4,91
Agev. Revocate	--	0,96	1,21	0,80	1,40	1,02	0,96	6,35

Dati Finanziari degli ultimi sette anni (€/milioni) - spese ammesse								
	2010	2011	2012	2013	2014	2015	2016	Totale
Spese Ammesse	--	--	--	2,76	1,40	--	--	4,16

Legge 133/2008 Art.6, co. 2, let. b)

Sostegno all'internazionalizzazione delle imprese - studi di prefattibilità e di fattibilità collegati ad investimenti italiani all'estero, nonché programmi di assistenza tecnica collegati ai suddetti investimenti - finanziamento

Distribuzione regionale delle domande di agevolazione degli ultimi sette anni (Numero e €/milioni)

	2010		2011		2012		2013		2014		2015		2016	
	Num. dom.	Agev. conc.	Num. dom.	Agev. conc.	Num. dom.	Agev. conc.	Num. dom.	Agev. conc.	Num. dom.	Agev. conc.	Num. dom.	Agev. conc.	Num. dom.	Agev. conc.
PIEMONTE	--	--	--	--	--	--	--	--	1	0,05	1	0,04	1	--
VALLE D'AOSTA	--	--	--	--	--	--	--	--	--	--	--	--	--	--
LOMBARDIA	--	--	1	0,20	4	0,54	2	0,19	1	0,07	3	0,48	3	--
TRENTINO-ALTO ADIGE	--	--	--	--	--	--	--	--	--	--	--	--	1	--
VENETO	--	--	2	0,50	4	0,50	6	0,88	1	0,20	1	0,08	2	--
FRIULI-VENEZIA GIULIA	--	--	--	--	--	--	--	--	1	0,09	--	--	--	--
LIGURIA	--	--	1	0,30	1	0,09	--	--	--	--	--	--	--	--
EMILIA-ROMAGNA	--	--	3	0,48	2	0,26	3	0,30	5	0,45	--	--	3	--
TOSCANA	--	--	--	--	2	0,26	1	0,13	--	--	1	0,15	1	--
UMBRIA	--	--	1	0,05	--	--	--	--	--	--	--	--	--	--
MARCHE	--	--	1	0,10	--	--	1	0,20	--	--	1	0,14	1	--
LAZIO	--	--	--	--	5	0,72	7	0,90	5	0,42	3	0,25	1	--
NON CLASS. CENTRO-NORD	--	--	--	--	--	--	--	--	--	--	--	--	--	--
CENTRO NORD	--	--	9	1,63	18	2,38	20	2,60	14	1,27	10	1,14	13	--
ABRUZZO	--	--	1	0,20	--	--	--	--	1	0,12	--	--	1	--
MOLISE	--	--	--	--	--	--	1	0,10	--	--	--	--	--	--
CAMPANIA	--	--	1	0,18	1	0,08	--	--	--	--	--	--	--	--
PUGLIA	--	--	--	--	--	--	1	0,06	--	--	--	--	1	--
BASILICATA	--	--	--	--	--	--	--	--	--	--	--	--	--	--
CALABRIA	--	--	--	--	--	--	--	--	--	--	--	--	1	--
SICILIA	--	--	--	--	--	--	--	--	--	--	--	--	--	--
SARDEGNA	--	--	--	--	--	--	--	--	--	--	--	--	--	--
NON CLASS. MEZZOGIORNO	--	--	--	--	--	--	--	--	--	--	--	--	--	--
MEZZOGIORNO	--	--	2	0,38	1	0,08	2	0,16	1	0,12	--	--	3	--
REGIONE NON CLASSIFICABILE	--	--	--	--	--	--	--	--	--	--	--	--	--	--
TOTALE	--	--	11	2,01	19	2,46	22	2,76	15	1,39	10	1,14	16	--

Legge 28 dicembre 2015, n. 208 Art.art.1, comma 445 Agevolazioni in favore delle micro imprese localizzate nella Zona Franca della Lombardia.

Amministrazione di riferimento:	Ministero Sviluppo Economico
Soggetto attuatore:	Ministero dello Sviluppo Economico
Regime di aiuto:	In 'de minimis'
Inquadramento comunitario di riferimento:	Aiuti a finalita' regionale
Finalità:	Altro Altro
Settore di attività:	Commercio, Turismo, Altri servizi
Aree di applicazione:	Interventi localizzati
Soggetti beneficiari:	Microimprese, Piccole e Medie Imprese
Tipologia dell' agevolazione:	Credito di imposta/bonus fiscale
Tipologia del procedimento:	Automatico
Investimenti/Spese agevolabili:	Altro
Cofinanziamento UE:	NO

Dati Finanziari degli ultimi sette anni (€/milioni) - contributo			
	2015	2016	Totale
Agev. Concesse	--	4,90	4,90
Agev. Erogate	--	1,41	1,41
Agev. Revocate	--	--	--

Legge 28 dicembre 2015, n. 208 Art.art.1, comma 445*A agevolazioni in favore delle micro imprese localizzate nella Zona Franca della Lombardia. - contributo***Distribuzione regionale delle domande di agevolazione degli ultimi sette anni (Numero e €/milioni)**

	2015		2016	
	Num. dom.	Agev. conc.	Num. dom.	Agev. conc.
PIEMONTE	--	--	--	--
VALLE D'AOSTA	--	--	--	--
LOMBARDIA	--	--	631	4,90
TRENTINO-ALTO ADIGE	--	--	--	--
VENETO	--	--	--	--
FRIULI-VENEZIA GIULIA	--	--	--	--
LIGURIA	--	--	--	--
EMILIA-ROMAGNA	--	--	--	--
TOSCANA	--	--	--	--
UMBRIA	--	--	--	--
MARCHE	--	--	--	--
LAZIO	--	--	--	--
NON CLASS. CENTRO-NORD	--	--	--	--
CENTRO NORD	--	--	631	4,90
ABRUZZO	--	--	--	--
MOLISE	--	--	--	--
CAMPANIA	--	--	--	--
PUGLIA	--	--	--	--
BASILICATA	--	--	--	--
CALABRIA	--	--	--	--
SICILIA	--	--	--	--
SARDEGNA	--	--	--	--
NON CLASS. MEZZOGIORNO	--	--	--	--
MEZZOGIORNO	--	--	--	--
REGIONE NON CLASSIFICABILE	--	--	--	--
TOTALE	--	--	631	4,90

Legge 77/2009, DM 26 giugno 2012 Art. Agevolazioni in favore delle piccole e micro imprese localizzate all'interno della ZFU di L'Aquila

Amministrazione di riferimento:	Ministero Sviluppo Economico
Soggetto attuatore:	Ministero dello Sviluppo Economico
Regime di aiuto:	In 'de minimis'
Inquadramento comunitario di riferimento:	Aiuti a finalita' regionale
Finalità:	Altro Altro
Settore di attività:	Industria, Commercio, Turismo, Altri servizi
Aree di applicazione:	Interventi localizzati
Soggetti beneficiari:	Microimprese, Piccole e Medie Imprese
Tipologia dell' agevolazione:	Credito di imposta/bonus fiscale
Tipologia del procedimento:	Automatico
Investimenti/Spese agevolabili:	Altro
Cofinanziamento UE:	NO

Dati Finanziari degli ultimi sette anni (€/milioni) - contributo						
	2012	2013	2014	2015	2016	Totale
Agev. Concesse	--	86,60	--	--	--	86,60
Agev. Erogate	--	--	27,94	8,30	4,85	41,09
Agev. Revocate	--	--	--	3,86	2,57	6,43

Legge 77/2009, DM 26 giugno 2012 Art.*Agevolazioni in favore delle piccole e micro imprese localizzate all'interno della ZFU di L'Aquila - contributo***Distribuzione regionale delle domande di agevolazione degli ultimi sette anni (Numero e €/milioni)**

	2012		2013		2014		2015		2016	
	Num. dom.	Agev. conc.	Num. dom.	Agev. conc.	Num. dom.	Agev. conc.	Num. dom.	Agev. conc.	Num. dom.	Agev. conc.
PIEMONTE	--	--	--	--	--	--	--	--	--	--
VALLE D'AOSTA	--	--	--	--	--	--	--	--	--	--
LOMBARDIA	--	--	--	--	--	--	--	--	--	--
TRENTINO-ALTO ADIGE	--	--	--	--	--	--	--	--	--	--
VENETO	--	--	--	--	--	--	--	--	--	--
FRIULI-VENEZIA GIULIA	--	--	--	--	--	--	--	--	--	--
LIGURIA	--	--	--	--	--	--	--	--	--	--
EMILIA-ROMAGNA	--	--	--	--	--	--	--	--	--	--
TOSCANA	--	--	--	--	--	--	--	--	--	--
UMBRIA	--	--	--	--	--	--	--	--	--	--
MARCHE	--	--	--	--	--	--	--	--	--	--
LAZIO	--	--	--	--	--	--	--	--	--	--
NON CLASS. CENTRO-NORD	--	--	--	--	--	--	--	--	--	--
CENTRO NORD	--	--	--	--	--	--	--	--	--	--
ABRUZZO	--	--	4.273	86,60	--	--	--	--	--	--
MOLISE	--	--	--	--	--	--	--	--	--	--
CAMPANIA	--	--	--	--	--	--	--	--	--	--
PUGLIA	--	--	--	--	--	--	--	--	--	--
BASILICATA	--	--	--	--	--	--	--	--	--	--
CALABRIA	--	--	--	--	--	--	--	--	--	--
SICILIA	--	--	--	--	--	--	--	--	--	--
SARDEGNA	--	--	--	--	--	--	--	--	--	--
NON CLASS. MEZZOGIORNO	--	--	--	--	--	--	--	--	--	--
MEZZOGIORNO	--	--	4.273	86,60	--	--	--	--	--	--
REGIONE NON CLASSIFICABILE	--	--	--	--	--	--	--	--	--	--
TOTALE	--	--	4.273	86,60	--	--	--	--	--	--

Legge 80/2005 Art. Aiuti per il salvataggio e la ristrutturazione delle imprese in difficoltà

Amministrazione di riferimento:	Ministero Sviluppo Economico
Soggetto attuatore:	Ministero sviluppo economico
Regime di aiuto:	Notificato
Inquadramento comunitario di riferimento:	Aiuti a favore dell'occupazione
Finalità:	Accesso al credito Garanzie
Settore di attività:	Industria, Artigianato, Commercio, Turismo, Altri servizi
Aree di applicazione:	Intero Territorio di Riferimento
Soggetti beneficiari:	Grandi Imprese, Piccole e Medie Imprese
Tipologia dell' agevolazione:	Interventi a garanzia
Tipologia del procedimento:	Valutativo
Investimenti/Spese agevolabili:	Altro
Cofinanziamento UE:	NO

Dati Finanziari degli ultimi sette anni (€/milioni) - finanziamento

	2010	2011	2012	2013	2014	2015	2016	Totale
Agev. Concesse	--	6,45	1,50	--	--	--	--	7,95
Agev. Erogate	--	--	--	--	--	--	--	--
Agev. Revocate	--	--	--	--	--	--	--	--

Dati Finanziari degli ultimi sette anni (€/milioni) - garanzie

	2010	2011	2012	2013	2014	2015	2016	Totale
Fin. garantito	--	--	--	--	--	--	--	--
Garanzie concesse	--	--	--	--	--	--	--	--
Importo accantonato	--	--	--	--	--	--	--	--
Garanzie revocate	--	--	--	--	--	--	--	--
Garanzie escusse	--	--	--	1,00	--	--	--	1,00

Dati Finanziari degli ultimi sette anni (€/milioni) - spese ammesse

	2010	2011	2012	2013	2014	2015	2016	Totale
Spese Ammesse	--	--	1,50	--	--	--	--	1,50

Legge n. 100/90 Art.4 Crediti agevolati per il finanziamento della quota di capitale di rischio in società miste all'estero partecipate dalla Simest S.p.a.

Amministrazione di riferimento:	Ministero Sviluppo Economico
Soggetto attuatore:	SIMEST SPA
Regime di aiuto:	Notificato
Inquadramento comunitario di riferimento:	Non definito
Finalità:	Internazionalizzazione Investimenti diretti all'estero/alleanze con imprese estere/reti commerciali all'estero
Settore di attività:	Industria, Artigianato, Commercio, Altri servizi
Aree di applicazione:	Intero Territorio di Riferimento
Soggetti beneficiari:	Microimprese, Grandi Imprese, Piccole e Medie Imprese, Altro Imprese
Tipologia dell' agevolazione:	Contributo in c/interessi c/canoni
Tipologia del procedimento:	Valutativo
Investimenti/Spese agevolabili:	Terreni/fabbricati, Attrezzature/macchinari/impianti, Progettazione/studi/consulenze
Cofinanziamento UE:	NO

Dati Finanziari degli ultimi sette anni (€/milioni) - contributo								
	2010	2011	2012	2013	2014	2015	2016	Totale
Agev. Concesse	17,85	19,34	15,43	31,31	7,01	4,00	5,81	100,76
Agev. Erogate	15,14	16,39	14,96	14,10	15,87	13,08	10,36	99,90
Agev. Revocate	3,47	6,76	1,95	7,69	4,01	1,30	4,18	29,35

Dati Finanziari degli ultimi sette anni (€/milioni) - spese ammesse								
	2010	2011	2012	2013	2014	2015	2016	Totale
Spese Ammesse	185,19	168,26	139,98	287,56	82,80	79,56	197,78	1.141,14

Legge n. 100/90 Art.4

Crediti agevolati per il finanziamento della quota di capitale di rischio in società miste all'estero partecipate dalla Simest S.p.a. - contributo

Distribuzione regionale delle domande di agevolazione degli ultimi sette anni (Numero e €/milioni)

	2010		2011		2012		2013		2014		2015		2016	
	Num. dom.	Agev. conc.	Num. dom.	Agev. conc.	Num. dom.	Agev. conc.	Num. dom.	Agev. conc.	Num. dom.	Agev. conc.	Num. dom.	Agev. conc.	Num. dom.	Agev. conc.
PIEMONTE	9	1,66	8	5,35	5	0,74	4	2,10	2	0,70	3	0,45	2	0,12
VALLE D'AOSTA	--	--	--	--	--	--	1	0,28	--	--	--	--	--	--
LOMBARDIA	15	4,96	8	4,24	10	7,57	7	3,47	7	1,57	6	0,69	9	3,39
TRENTINO-ALTO ADIGE	2	0,43	2	0,14	--	--	--	--	3	0,14	2	0,35	1	0,27
VENETO	6	0,92	1	0,12	8	2,71	4	1,74	4	2,03	5	0,62	1	0,02
FRIULI-VENEZIA GIULIA	1	0,03	2	1,57	--	--	--	--	1	0,46	--	--	--	--
LIGURIA	1	0,08	--	--	--	--	2	0,04	--	--	--	--	--	--
EMILIA-ROMAGNA	5	1,74	10	4,64	7	1,96	6	0,75	3	0,58	2	0,08	6	0,52
TOSCANA	1	0,11	--	--	1	0,04	3	0,53	--	--	1	0,05	2	0,10
UMBRIA	1	0,05	2	0,21	--	--	--	--	3	0,18	1	0,11	2	0,41
MARCHE	1	1,66	3	0,47	--	--	2	0,22	4	0,41	1	0,06	--	--
LAZIO	2	5,09	--	--	1	0,25	4	21,50	2	0,16	2	0,57	1	0,12
NON CLASS. CENTRO-NORD	--	--	--	--	--	--	--	--	--	--	--	--	--	--
CENTRO NORD	44	16,74	36	16,76	32	13,27	33	30,62	29	6,24	23	2,99	24	4,95
ABRUZZO	--	--	--	--	1	1,39	--	--	2	0,17	4	0,36	3	0,70
MOLISE	--	--	--	--	--	--	--	--	--	--	--	--	--	--
CAMPANIA	2	0,25	2	1,77	--	--	2	0,60	1	0,06	4	0,57	1	0,09
PUGLIA	--	--	1	0,05	--	--	1	0,08	--	--	2	0,08	1	0,07
BASILICATA	2	0,26	1	0,60	--	--	--	--	1	0,52	--	--	--	--
CALABRIA	1	0,56	--	--	--	--	--	--	1	0,02	--	--	--	--
SICILIA	1	0,06	2	0,16	3	0,77	--	--	--	--	--	--	--	--
SARDEGNA	--	--	--	--	--	--	--	--	--	--	--	--	--	--
NON CLASS. MEZZOGIORNO	--	--	--	--	--	--	--	--	--	--	--	--	--	--
MEZZOGIORNO	6	1,12	6	2,59	4	2,16	3	0,68	5	0,77	10	1,02	5	0,86
REGIONE NON CLASSIFICABILE	--	--	--	--	--	--	--	--	--	--	--	--	--	--
TOTALE	50	17,85	42	19,34	36	15,43	36	31,31	34	7,01	33	4,00	29	5,81

Legge n. 181/89 Art. Misure di sostegno e di reindustrializzazione in attuazione del piano di risanamento delle siderurgia

Amministrazione di riferimento:	Ministero Sviluppo Economico
Soggetto attuatore:	INVITALIA SpA
Regime di aiuto:	In esenzione
Inquadramento comunitario di riferimento:	Plurinquadramento
Finalità:	<i>Sviluppo produttivo e territoriale</i> Interventi in aree di crisi
Settore di attività:	Industria, Altri servizi
Aree di applicazione:	Interventi localizzati
Soggetti beneficiari:	Microimprese, Grandi Imprese, Altri Beneficiari, Piccole e Medie Imprese
Tipologia dell' agevolazione:	Contributo in c/capitale c/impianti, Partecipazione al capitale, Interventi a garanzia, Finanziamento Agevolato
Tipologia del procedimento:	Valutativo
Investimenti/Spese agevolabili:	Terreni/fabbricati, Attrezzature/macchinari/impianti, Progettazione/studi/consulenze, Brevetti/licenze/marchi
Cofinanziamento UE:	NO

Dati Finanziari degli ultimi sette anni (€/milioni) - contributo

	2010	2011	2012	2013	2014	2015	2016	Totale
Agev. Concesse	10,33	14,97	--	1,26	13,64	--	2,63	42,82
Agev. Erogate	3,36	9,73	5,96	4,15	5,93	12,38	4,02	45,52
Agev. Revocate	5,73	1,40	5,12	2,53	1,13	9,56	--	25,47

Dati Finanziari degli ultimi sette anni (€/milioni) - finanziamento

	2010	2011	2012	2013	2014	2015	2016	Totale
Agev. Concesse	13,26	22,68	--	4,44	14,17	--	6,56	61,12
Agev. Erogate	4,89	12,60	6,18	5,80	9,95	15,62	3,20	58,24
Agev. Revocate	5,73	2,88	5,30	3,29	1,14	9,56	--	27,90

Dati Finanziari degli ultimi sette anni (€/milioni) - spese ammesse

	2010	2011	2012	2013	2014	2015	2016	Totale
Spese Ammesse	55,18	78,46	--	12,60	41,42	--	9,19	196,85

Legge n. 181/89 Art.*Misure di sostegno e di reindustrializzazione in attuazione del piano di risanamento delle siderurgia - contributo***Distribuzione regionale delle domande di agevolazione degli ultimi sette anni (Numero e €/milioni)**

	2010		2011		2012		2013		2014		2015		2016	
	Num. dom.	Agev. conc.	Num. dom.	Agev. conc.	Num. dom.	Agev. conc.	Num. dom.	Agev. conc.	Num. dom.	Agev. conc.	Num. dom.	Agev. conc.	Num. dom.	Agev. conc.
PIEMONTE	--	--	--	--	--	--	--	--	--	--	--	--	--	--
VALLE D'AOSTA	--	--	--	--	--	--	--	--	--	--	--	--	--	--
LOMBARDIA	1	1,89	--	--	--	--	--	--	--	--	--	--	--	--
TRENTINO-ALTO ADIGE	--	--	--	--	--	--	--	--	--	--	--	--	--	--
VENETO	--	--	--	--	--	--	--	--	--	--	--	--	--	--
FRIULI-VENEZIA GIULIA	--	--	--	--	--	--	--	--	--	--	--	--	--	--
LIGURIA	1	0,80	--	--	--	--	--	--	--	--	--	--	--	--
EMILIA-ROMAGNA	--	--	--	--	--	--	--	--	--	--	--	--	--	--
TOSCANA	--	--	--	--	--	--	--	--	--	--	--	--	--	--
UMBRIA	--	--	--	--	--	--	--	--	--	--	--	--	--	--
MARCHE	--	--	--	--	--	--	--	--	--	--	--	--	--	--
LAZIO	--	--	--	--	--	--	--	--	--	--	--	--	--	2 2,63
NON CLASS. CENTRO-NORD	--	--	--	--	--	--	--	--	--	--	--	--	--	--
CENTRO NORD	2	2,69	--	--	--	--	--	--	--	--	--	--	--	2 2,63
ABRUZZO	--	--	1	4,24	--	--	1	1,26	--	--	--	--	--	--
MOLISE	--	--	--	--	--	--	--	--	--	--	--	--	--	--
CAMPANIA	1	1,17	3	4,08	--	--	--	--	3	11,83	--	--	--	--
PUGLIA	3	6,46	6	6,64	--	--	--	--	2	1,81	--	--	--	--
BASILICATA	--	--	--	--	--	--	--	--	--	--	--	--	--	--
CALABRIA	--	--	--	--	--	--	--	--	--	--	--	--	--	--
SICILIA	--	--	--	--	--	--	--	--	--	--	--	--	--	--
SARDEGNA	--	--	--	--	--	--	--	--	--	--	--	--	--	--
NON CLASS. MEZZOGIORNO	--	--	--	--	--	--	--	--	--	--	--	--	--	--
MEZZOGIORNO	4	7,64	10	14,97	--	--	1	1,26	5	13,64	--	--	--	--
REGIONE NON CLASSIFICABILE	--	--	--	--	--	--	--	--	--	--	--	--	--	--
TOTALE	6	10,33	10	14,97	--	--	1	1,26	5	13,64	--	--	2	2,63

Legge n. 181/89 Art.*Misure di sostegno e di reindustrializzazione in attuazione del piano di risanamento delle siderurgia - finanziamento***Distribuzione regionale delle domande di agevolazione degli ultimi sette anni (Numero e €/milioni)**

	2010		2011		2012		2013		2014		2015		2016	
	Num. dom.	Agev. conc.	Num. dom.	Agev. conc.	Num. dom.	Agev. conc.	Num. dom.	Agev. conc.	Num. dom.	Agev. conc.	Num. dom.	Agev. conc.	Num. dom.	Agev. conc.
PIEMONTE	--	--	--	--	--	--	--	--	--	--	--	--	--	--
VALLE D'AOSTA	--	--	--	--	--	--	--	--	--	--	--	--	--	--
LOMBARDIA	1	1,89	--	--	--	--	--	--	--	--	--	--	--	--
TRENTINO-ALTO ADIGE	--	--	--	--	--	--	--	--	--	--	--	--	--	--
VENETO	--	--	--	--	--	--	--	--	--	--	--	--	--	--
FRIULI-VENEZIA GIULIA	--	--	--	--	--	--	--	--	--	--	--	--	--	--
LIGURIA	1	3,74	--	--	--	--	--	--	--	--	--	--	--	--
EMILIA-ROMAGNA	--	--	--	--	--	--	--	--	--	--	--	--	--	--
TOSCANA	--	--	--	--	--	--	--	--	--	--	--	--	--	--
UMBRIA	--	--	--	--	--	--	--	--	--	--	--	--	--	--
MARCHE	--	--	--	--	--	--	--	--	--	--	--	--	--	--
LAZIO	--	--	--	--	--	--	--	--	--	--	--	--	2	6,56
NON CLASS. CENTRO-NORD	--	--	--	--	--	--	--	--	--	--	--	--	--	--
CENTRO NORD	2	5,63	--	--	--	--	--	--	--	--	--	--	2	6,56
ABRUZZO	--	--	1	10,99	--	--	1	4,44	--	--	--	--	--	--
MOLISE	--	--	--	--	--	--	--	--	--	--	--	--	--	--
CAMPANIA	1	1,17	3	4,09	--	--	--	--	3	12,37	--	--	--	--
PUGLIA	3	6,46	6	7,60	--	--	--	--	2	1,81	--	--	--	--
BASILICATA	--	--	--	--	--	--	--	--	--	--	--	--	--	--
CALABRIA	--	--	--	--	--	--	--	--	--	--	--	--	--	--
SICILIA	--	--	--	--	--	--	--	--	--	--	--	--	--	--
SARDEGNA	--	--	--	--	--	--	--	--	--	--	--	--	--	--
NON CLASS. MEZZOGIORNO	--	--	--	--	--	--	--	--	--	--	--	--	--	--
MEZZOGIORNO	4	7,64	10	22,68	--	--	1	4,44	5	14,17	--	--	--	--
REGIONE NON CLASSIFICABILE	--	--	--	--	--	--	--	--	--	--	--	--	--	--
TOTALE	6	13,26	10	22,68	--	--	1	4,44	5	14,17	--	--	2	6,56

Legge n. 19/91 Art.2 Crediti agevolati per imprese miste all'estero partecipate da SIMEST

Amministrazione di riferimento:	Ministero Sviluppo Economico
Soggetto attuatore:	SIMEST SPA
Regime di aiuto:	Notificato
Inquadramento comunitario di riferimento:	Non definito
Finalità:	Internazionalizzazione Investimenti diretti all'estero/alleanze con imprese estere/reti commerciali all'estero
Settore di attività:	Industria, Commercio, Altri servizi
Aree di applicazione:	Interventi localizzati
Soggetti beneficiari:	Microimprese, Grandi Imprese, Piccole e Medie Imprese, Altro Imprese
Tipologia dell' agevolazione:	Contributo in c/interessi c/canoni
Tipologia del procedimento:	Valutativo
Investimenti/Spese agevolabili:	Terreni/fabbricati, Attrezzature/macchinari/impianti, Progettazione/studi/ consulenze
Cofinanziamento UE:	NO

Dati Finanziari degli ultimi sette anni (€/milioni) - contributo								
	2010	2011	2012	2013	2014	2015	2016	Totale
Agev. Concesse	0,73	0,61	1,37	0,73	--	0,77	0,26	4,47
Agev. Erogate	1,51	1,02	0,72	0,58	0,44	0,33	0,18	4,76
Agev. Revocate	0,48	--	0,94	0,43	0,12	--	--	1,97

Dati Finanziari degli ultimi sette anni (€/milioni) - spese ammesse								
	2010	2011	2012	2013	2014	2015	2016	Totale
Spese Ammesse	7,35	4,08	9,43	6,79	--	14,89	7,52	50,07

Legge n. 19/91 Art.2*Crediti agevolati per imprese miste all'estero partecipate da SIMEST - contributo*

	2010		2011		2012		2013		2014		2015		2016	
	Num. dom.	Agev. conc.	Num. dom.	Agev. conc.	Num. dom.	Agev. conc.	Num. dom.	Agev. conc.	Num. dom.	Agev. conc.	Num. dom.	Agev. conc.	Num. dom.	Agev. conc.
PIEMONTE	--	--	--	--	--	--	--	--	--	--	--	--	--	--
VALLE D'AOSTA	--	--	--	--	--	--	--	--	--	--	--	--	--	--
LOMBARDIA	--	--	--	--	--	--	--	--	--	--	--	--	--	--
TRENTINO-ALTO ADIGE	--	--	--	--	--	--	--	--	--	--	--	--	--	--
VENETO	4	0,32	--	--	3	0,44	3	0,73	--	--	2	0,21	2	0,23
FRIULI-VENEZIA GIULIA	5	0,41	1	0,61	6	0,92	--	--	--	--	4	0,56	1	0,03
LIGURIA	--	--	--	--	--	--	--	--	--	--	--	--	--	--
EMILIA-ROMAGNA	--	--	--	--	--	--	--	--	--	--	--	--	--	--
TOSCANA	--	--	--	--	--	--	--	--	--	--	--	--	--	--
UMBRIA	--	--	--	--	--	--	--	--	--	--	--	--	--	--
MARCHE	--	--	--	--	--	--	--	--	--	--	--	--	--	--
LAZIO	--	--	--	--	--	--	--	--	--	--	--	--	--	--
NON CLASS. CENTRO-NORD	--	--	--	--	--	--	--	--	--	--	--	--	--	--
CENTRO NORD	9	0,73	1	0,61	9	1,37	3	0,73	--	--	6	0,77	3	0,26
ABRUZZO	--	--	--	--	--	--	--	--	--	--	--	--	--	--
MOLISE	--	--	--	--	--	--	--	--	--	--	--	--	--	--
CAMPANIA	--	--	--	--	--	--	--	--	--	--	--	--	--	--
PUGLIA	--	--	--	--	--	--	--	--	--	--	--	--	--	--
BASILICATA	--	--	--	--	--	--	--	--	--	--	--	--	--	--
CALABRIA	--	--	--	--	--	--	--	--	--	--	--	--	--	--
SICILIA	--	--	--	--	--	--	--	--	--	--	--	--	--	--
SARDEGNA	--	--	--	--	--	--	--	--	--	--	--	--	--	--
NON CLASS. MEZZOGIORNO	--	--	--	--	--	--	--	--	--	--	--	--	--	--
MEZZOGIORNO	--	--	--	--	--	--	--	--	--	--	--	--	--	--
REGIONE NON CLASSIFICABILE	--	--	--	--	--	--	--	--	--	--	--	--	--	--
TOTALE	9	0,73	1	0,61	9	1,37	3	0,73	--	--	6	0,77	3	0,26

Legge n. 266/97 Art.14 Interventi per lo sviluppo imprenditoriale in aree di degrado urbano

Amministrazione di riferimento:	Ministero Sviluppo Economico
Soggetto attuatore:	Ministero Sviluppo Economico
Regime di aiuto:	In 'de minimis'
Inquadramento comunitario di riferimento:	Non definito
Finalità:	Nuova imprenditorialità' Imprese di nuova costituzione
Settore di attività:	Industria, Artigianato, Commercio, Turismo, Altri servizi
Aree di applicazione:	Interventi localizzati
Soggetti beneficiari:	Microimprese, Piccole e Medie Imprese
Tipologia dell' agevolazione:	Contributo in c/capitale c/impianti, Interventi a garanzia
Tipologia del procedimento:	Valutativo
Investimenti/Spese agevolabili:	Terreni/fabbricati, Attrezzature/macchinari/impianti, Progettazione/studi/ consulenze, Brevetti/licenze/marchi, Spese generali
Cofinanziamento UE:	NO

Dati Finanziari degli ultimi sette anni (€/milioni) - contributo

	2010	2011	2012	2013	2014	2015	2016	Totale
Agev. Concesse	8,93	5,22	--	--	--	--	--	14,15
Agev. Erogate	1,26	2,59	--	--	--	--	--	3,85
Agev. Revocate	1,90	2,21	--	--	--	--	--	4,10

Dati Finanziari degli ultimi sette anni (€/milioni) - finanziamento

	2010	2011	2012	2013	2014	2015	2016	Totale
Agev. Concesse	8,93	5,22	--	--	--	--	--	14,15
Agev. Erogate	1,26	2,59	--	--	--	--	--	3,85
Agev. Revocate	1,90	2,21	--	--	--	--	--	4,10

Dati Finanziari degli ultimi sette anni (€/milioni) - spese ammesse

	2010	2011	2012	2013	2014	2015	2016	Totale
Spese Ammesse	45,93	13,97	--	--	--	--	--	59,90

Legge n. 296/2006 Art.1 co. 341 D.M. 10 aprile 2013 - Zone Franche Urbane (ZFU)

Amministrazione di riferimento:	Ministero Sviluppo Economico
Soggetto attuatore:	Ministero dello Sviluppo Economico
Regime di aiuto:	In 'de minimis'
Inquadramento comunitario di riferimento:	Aiuti a finalita' regionale
Finalità:	Altro Altro
Settore di attività:	Industria, Commercio, Turismo, Altri servizi
Aree di applicazione:	Interventi localizzati
Soggetti beneficiari:	Microimprese, Piccole e Medie Imprese
Tipologia dell' agevolazione:	Credito di imposta/bonus fiscale
Tipologia del procedimento:	Automatico
Investimenti/Spese agevolabili:	Altro
Cofinanziamento UE:	NO

Dati Finanziari degli ultimi sette anni (€/milioni) - contributo					
	2013	2014	2015	2016	Totale
Agev. Concesse	--	518,42	--	--	518,42
Agev. Erogate	--	89,63	90,29	47,31	227,23
Agev. Revocate	--	1,89	11,81	16,60	30,30

Legge n. 296/2006 Art.1 co. 341*D.M. 10 aprile 2013 - Zone Franche Urbane (ZFU) - contributo*

	2013		2014		2015		2016	
	Num. dom.	Agev. conc.	Num. dom.	Agev. conc.	Num. dom.	Agev. conc.	Num. dom.	Agev. conc.
PIEMONTE	--	--	--	--	--	--	--	--
VALLE D'AOSTA	--	--	--	--	--	--	--	--
LOMBARDIA	--	--	--	--	--	--	--	--
TRENTINO-ALTO ADIGE	--	--	--	--	--	--	--	--
VENETO	--	--	--	--	--	--	--	--
FRIULI-VENEZIA GIULIA	--	--	--	--	--	--	--	--
LIGURIA	--	--	--	--	--	--	--	--
EMILIA-ROMAGNA	--	--	--	--	--	--	--	--
TOSCANA	--	--	--	--	--	--	--	--
UMBRIA	--	--	--	--	--	--	--	--
MARCHE	--	--	--	--	--	--	--	--
LAZIO	--	--	--	--	--	--	--	--
NON CLASS. CENTRO-NORD	--	--	--	--	--	--	--	--
CENTRO NORD	--	--	--	--	--	--	--	--
ABRUZZO	--	--	--	--	--	--	--	--
MOLISE	--	--	--	--	--	--	--	--
CAMPANIA	--	--	3.265	98,00	--	--	--	--
PUGLIA	--	--	4.046	58,80	--	--	--	--
BASILICATA	--	--	--	--	--	--	--	--
CALABRIA	--	--	2.038	54,88	--	--	--	--
SICILIA	--	--	6.683	181,79	--	--	--	--
SARDEGNA	--	--	4.375	124,95	--	--	--	--
NON CLASS. MEZZOGIORNO	--	--	--	--	--	--	--	--
MEZZOGIORNO	--	--	20.407	518,42	--	--	--	--
REGIONE NON CLASSIFICABILE	--	--	--	--	--	--	--	--
TOTALE	--	--	20.407	518,42	--	--	--	--

Legge n. 46/82 Art.14, 19 Fondo speciale rotativo per l'Innovazione Tecnologica (FIT)

Amministrazione di riferimento:	Ministero Sviluppo Economico
Soggetto attuatore:	Ministero Sviluppo Economico
Regime di aiuto:	Notificato
Inquadramento comunitario di riferimento:	Aiuti a favore di ricerca, sviluppo e innovazione
Finalità:	Ricerca e sviluppo e innovazione tecnologica Ricerca Industriale/sviluppo sperimentale
Settore di attività:	Industria, Artigianato, Altri servizi
Aree di applicazione:	Intero Territorio di Riferimento
Soggetti beneficiari:	Microimprese, Grandi Imprese, Altri Beneficiari, Piccole e Medie Imprese
Tipologia dell' agevolazione:	Contributo in c/capitale c/impianti, Finanziamento Agevolato
Tipologia del procedimento:	Valutativo
Investimenti/Spese agevolabili:	Attrezzature/macchinari/impianti, Progettazione/studi/consulenze, Spese generali, Altro
Cofinanziamento UE:	SI

Dati Finanziari degli ultimi sette anni (€/milioni) - contributo

	2010	2011	2012	2013	2014	2015	2016	Totale
Agev. Concesse	30,00	107,36	127,57	135,12	68,94	--	--	468,98
Agev. Erogate	16,00	30,56	143,98	44,76	74,62	54,44	39,56	403,92
Agev. Revocate	5,00	2,58	2,22	10,30	4,47	3,23	12,63	40,44

Dati Finanziari degli ultimi sette anni (€/milioni) - finanziamento

	2010	2011	2012	2013	2014	2015	2016	Totale
Agev. Concesse	40,00	241,61	264,62	485,96	250,02	--	--	1.282,20
Agev. Erogate	39,00	22,87	322,53	130,22	238,94	226,25	123,14	1.102,94
Agev. Revocate	10,00	7,98	4,20	17,00	13,08	28,33	62,39	142,98

Dati Finanziari degli ultimi sette anni (€/milioni) - spese ammesse

	2010	2011	2012	2013	2014	2015	2016	Totale
Spese Ammesse	550,00	--	--	--	395,91	--	--	945,91

Legge n. 46/82 Art.14, 19*Fondo speciale rotativo per l'Innovazione Tecnologica (FIT) - contributo*

	2010		2011		2012		2013		2014		2015		2016	
	Num. dom.	Agev. conc.	Num. dom.	Agev. conc.	Num. dom.	Agev. conc.	Num. dom.	Agev. conc.	Num. dom.	Agev. conc.	Num. dom.	Agev. conc.	Num. dom.	Agev. conc.
PIEMONTE	--	--	15	5,44	10	4,01	--	8,69	6	4,02	--	--	--	--
VALLE D'AOSTA	--	--	--	--	0	--	--	0,00	--	--	--	--	--	--
LOMBARDIA	--	--	47	23,41	46	15,82	--	24,96	18	9,58	--	--	--	--
TRENTINO-ALTO ADIGE	--	--	--	--	1	0,21	--	0,71	--	--	--	--	--	--
VENETO	--	--	14	7,13	13	5,19	--	6,99	14	5,07	--	--	--	--
FRIULI-VENEZIA GIULIA	--	--	1	0,20	2	0,73	--	4,09	2	3,01	--	--	--	--
LIGURIA	--	--	7	1,47	6	0,98	--	1,70	7	7,78	--	--	--	--
EMILIA-ROMAGNA	--	--	34	19,75	25	11,13	--	18,96	7	4,56	--	--	--	--
TOSCANA	--	--	17	7,66	18	6,74	--	7,47	5	1,40	--	--	--	--
UMBRIA	--	--	1	0,56	1	0,56	--	0,56	1	0,39	--	--	--	--
MARCHE	--	--	8	6,09	9	4,01	--	2,93	6	3,71	--	--	--	--
LAZIO	--	--	13	12,44	11	4,08	--	2,63	6	4,32	--	--	--	--
NON CLASS. CENTRO-NORD	--	--	--	--	0	--	--	--	--	--	--	--	--	--
CENTRO NORD	--	--	157	84,15	142	53,46	--	79,70	72	43,83	--	--	--	--
ABRUZZO	--	--	4	3,31	4	1,04	--	7,25	13	6,60	--	--	--	--
MOLISE	--	--	1	0,58	3	0,93	--	0,00	1	0,58	--	--	--	--
CAMPANIA	--	--	25	14,80	105	45,75	--	25,12	11	8,82	--	--	--	--
PUGLIA	--	--	3	1,87	19	8,53	--	12,96	7	3,34	--	--	--	--
BASILICATA	--	--	1	0,68	2	1,13	--	--	7	3,90	--	--	--	--
CALABRIA	--	--	--	--	19	4,30	--	3,20	2	0,59	--	--	--	--
SICILIA	--	--	6	1,97	22	12,43	--	6,89	2	1,27	--	--	--	--
SARDEGNA	--	--	1	0,00	0	--	--	--	--	--	--	--	--	--
NON CLASS. MEZZOGIORNO	--	--	--	--	0	--	--	--	--	--	--	--	--	--
MEZZOGIORNO	--	--	41	23,20	174	74,11	--	55,42	43	25,11	--	--	--	--
REGIONE NON CLASSIFICABILE	49	30,00	--	--	0	--	--	--	--	--	--	--	--	--
TOTALE	49	30,00	198	107,36	316	127,57	--	135,12	115	68,94	--	--	--	--

Legge n. 46/82 Art.14, 19*Fondo speciale rotativo per l'Innovazione Tecnologica (FIT) - finanziamento*

Distribuzione regionale delle domande di agevolazione degli ultimi sette anni (Numero e €/milioni)														
	2010		2011		2012		2013		2014		2015		2016	
	Num. dom.	Agev. conc.	Num. dom.	Agev. conc.	Num. dom.	Agev. conc.	Num. dom.	Agev. conc.	Num. dom.	Agev. conc.	Num. dom.	Agev. conc.	Num. dom.	Agev. conc.
PIEMONTE	--	--	15	11,89	10	11,34	--	58,85	6	24,95	--	--	--	--
VALLE D'AOSTA	--	--	--	--	0	--	--	--	--	--	--	--	--	--
LOMBARDIA	--	--	47	50,21	46	34,89	--	136,16	18	48,32	--	--	--	--
TRENTINO-ALTO ADIGE	--	--	--	--	1	0,00	--	1,27	--	--	--	--	--	--
VENETO	--	--	14	15,01	13	11,89	--	29,66	14	26,95	--	--	--	--
FRIULI-VENEZIA GIULIA	--	--	1	0,30	2	1,45	--	31,92	2	24,35	--	--	--	--
LIGURIA	--	--	7	2,20	6	2,19	--	2,18	7	20,64	--	--	--	--
EMILIA-ROMAGNA	--	--	34	41,54	25	25,21	--	86,43	7	32,24	--	--	--	--
TOSCANA	--	--	17	16,30	18	14,97	--	13,08	5	4,92	--	--	--	--
UMBRIA	--	--	1	1,69	1	1,41	--	1,41	1	0,59	--	--	--	--
MARCHE	--	--	8	12,98	9	6,71	--	9,62	6	5,90	--	--	--	--
LAZIO	--	--	13	34,64	11	24,37	--	4,04	6	33,44	--	--	--	--
NON CLASS. CENTRO-NORD	--	--	--	--	0	--	--	--	--	--	--	--	--	--
CENTRO NORD	--	--	157	186,75	142	134,43	--	374,63	72	222,28	--	--	--	--
ABRUZZO	--	--	4	9,93	4	3,90	--	56,06	13	9,76	--	--	--	--
MOLISE	--	--	1	1,72	3	4,31	--	--	1	1,44	--	--	--	--
CAMPANIA	--	--	25	35,35	105	85,47	--	32,17	11	3,46	--	--	--	--
PUGLIA	--	--	3	3,50	19	12,30	--	13,59	7	5,07	--	--	--	--
BASILICATA	--	--	1	1,03	2	1,97	--	--	7	5,92	--	--	--	--
CALABRIA	--	--	--	--	19	5,48	--	2,74	2	0,50	--	--	--	--
SICILIA	--	--	6	3,33	22	16,76	--	6,77	2	1,59	--	--	--	--
SARDEGNA	--	--	1	0,00	0	--	--	--	--	--	--	--	--	--
NON CLASS. MEZZOGIORNO	--	--	--	--	0	--	--	--	--	--	--	--	--	--
MEZZOGIORNO	--	--	41	54,86	174	130,19	--	111,33	43	27,74	--	--	--	--
REGIONE NON CLASSIFICABILE	49	40,00	--	--	0	--	--	--	--	--	--	--	--	--
TOTALE	49	40,00	198	241,61	316	264,62	--	485,96	115	250,02	--	--	--	--

Legge n. 57/01 Art.12 Incentivi all'internazionalizzazione dei mercati, interventi a sostegno delle PMI

Amministrazione di riferimento:	Ministero Sviluppo Economico
Soggetto attuatore:	Ministero Sviluppo Economico
Regime di aiuto:	In esenzione
Inquadramento comunitario di riferimento:	Plurinquadramento
Finalità:	<i>Sviluppo produttivo e territoriale</i> Consolidamento e sviluppo del sistema produttivo
Settore di attività:	Industria, Artigianato, Turismo, Altri servizi
Aree di applicazione:	Intero Territorio di Riferimento
Soggetti beneficiari:	Altro Imprese
Tipologia dell' agevolazione:	Partecipazione al capitale, Interventi a garanzia, Finanziamento Agevolato
Tipologia del procedimento:	Valutativo
Investimenti/Spese agevolabili:	Terreni/fabbricati, Attrezzature/macchinari/impianti
Cofinanziamento UE:	NO

Dati Finanziari degli ultimi sette anni (€/milioni) - contributo

	2010	2011	2012	2013	2014	2015	2016	Totale
Agev. Concesse	--	--	--	--	--	--	--	--
Agev. Erogate	--	--	--	--	--	--	--	--
Agev. Revocate	--	--	--	1,34	--	--	--	1,34

Dati Finanziari degli ultimi sette anni (€/milioni) - finanziamento

	2010	2011	2012	2013	2014	2015	2016	Totale
Agev. Concesse	0,94	6,61	7,39	13,08	8,92	11,26	7,16	55,36
Agev. Erogate	1,29	4,31	4,03	10,61	5,38	6,92	11,14	43,69
Agev. Revocate	--	--	1,00	1,34	1,00	1,95	0,36	5,65

Dati Finanziari degli ultimi sette anni (€/milioni) - garanzie

	2010	2011	2012	2013	2014	2015	2016	Totale
Fin. garantito	--	--	--	--	0,66	0,62	--	1,28
Garanzie concesse	--	--	--	--	--	--	--	--
Importo accantonato	--	--	--	--	--	--	--	--
Garanzie revocate	--	--	--	--	--	--	--	--
Garanzie escusse	--	--	--	--	--	--	--	--

Dati Finanziari degli ultimi sette anni (€/milioni) - spese ammesse

	2010	2011	2012	2013	2014	2015	2016	Totale
--	------	------	------	------	------	------	------	--------

Legge n. 57/01 Art.12*Incentivi all'internazionalizzazione del mercati, interventi a sostegno delle PMI - finanziamento*

Distribuzione regionale delle domande di agevolazione degli ultimi sette anni (Numero e €/milioni)														
	2010		2011		2012		2013		2014		2015		2016	
	Num. dom.	Agev. conc.	Num. dom.	Agev. conc.	Num. dom.	Agev. conc.	Num. dom.	Agev. conc.	Num. dom.	Agev. conc.	Num. dom.	Agev. conc.	Num. dom.	Agev. conc.
PIEMONTE	--	--	--	--	--	--	--	--	2	0,60	1	0,50	--	--
VALLE D'AOSTA	--	--	--	--	--	--	--	--	--	--	1	0,15	1	0,15
LOMBARDIA	1	0,04	4	0,42	7	1,40	6	1,25	11	0,94	4	0,40	2	0,28
TRENTINO-ALTO ADIGE	--	--	--	--	--	--	--	--	--	--	1	0,08	--	--
VENETO	--	--	1	0,15	--	--	--	--	4	0,46	2	0,26	3	0,60
FRIULI-VENEZIA GIULIA	--	--	1	0,20	--	--	1	0,14	3	0,20	2	0,30	--	--
LIGURIA	--	0,30	--	--	--	--	--	--	--	--	--	--	--	--
EMILIA-ROMAGNA	1	--	3	0,76	8	1,08	11	3,73	11	1,03	10	2,20	9	1,46
TOSCANA	3	0,50	2	0,57	9	3,47	8	3,09	9	2,20	3	0,78	1	0,30
UMBRIA	--	--	--	--	--	--	1	0,20	3	0,40	2	0,50	4	0,65
MARCHE	--	--	2	1,08	--	--	2	0,08	4	0,70	2	0,50	5	0,70
LAZIO	--	--	1	0,15	3	0,39	10	2,31	2	0,31	2	1,52	4	0,65
NON CLASS. CENTRO-NORD	--	--	--	--	--	--	--	--	--	--	--	--	--	--
CENTRO NORD	5	0,84	14	3,34	27	6,33	39	10,79	49	6,84	30	7,20	29	4,78
ABRUZZO	--	--	--	--	--	--	--	--	--	--	--	--	1	0,18
MOLISE	--	--	--	--	--	--	--	--	0	--	--	--	--	--
CAMPANIA	1	0,10	--	--	1	0,50	3	0,25	1	0,15	4	1,54	2	1,16
PUGLIA	--	--	3	2,44	--	--	--	--	--	--	--	--	2	0,22
BASILICATA	--	--	1	0,15	2	0,40	7	1,72	2	0,45	4	0,77	1	0,25
CALABRIA	--	--	1	0,18	1	0,16	--	--	--	--	--	--	--	--
SICILIA	--	--	--	--	--	--	4	0,22	10	0,98	7	1,50	2	--
SARDEGNA	--	--	1	0,50	--	--	2	0,10	3	0,50	1	0,25	1	0,58
NON CLASS. MEZZOGIORNO	--	--	--	--	--	--	--	--	--	--	--	--	--	--
MEZZOGIORNO	1	0,10	6	3,27	4	1,06	16	2,29	16	2,08	16	4,07	9	2,38
REGIONE NON CLASSIFICABILE	--	--	--	--	--	--	--	--	--	--	--	--	--	--
TOTALE	6	0,94	20	6,61	31	7,39	55	13,08	65	8,92	46	11,26	38	7,16

Legge n. 662/96 Art.2 c. 100 lett a) Fondo di garanzia per le PMI

Amministrazione di riferimento:	Ministero Sviluppo Economico
Soggetto attuatore:	Mediocredito Centrale
Regime di aiuto:	In 'de minimis'
Inquadramento comunitario di riferimento:	Aiuti a favore delle PMI
Finalità:	Accesso al credito Garanzie
Settore di attività:	Industria, Artigianato, Commercio, Turismo, Altri servizi
Aree di applicazione:	Intero Territorio di Riferimento
Soggetti beneficiari:	Microimprese, Piccole e Medie Imprese, Altro Imprese
Tipologia dell' agevolazione:	Partecipazione al capitale, Interventi a garanzia
Tipologia del procedimento:	Valutativo
Investimenti/Spese agevolabili:	Terreni/fabbricati, Attrezzature/macchinari/impianti, Progettazione/studi/consulenze, Brevetti/licenze/marchi, Formazione Professionale, Spese generali, Oneri finanziari
Cofinanziamento UE:	SI

Dati Finanziari degli ultimi sette anni (€/milioni) - finanziamento

	2010	2011	2012	2013	2014	2015	2016	Totale
Agev. Concesse	5.204,63	4.436,51	4.028,50	6.414,37	--	--	--	20.084,01
Agev. Erogate	5.204,63	4.436,51	4.028,50	6.414,37	--	--	--	20.084,01
Agev. Revocate	--	--	--	--	--	--	--	--

Dati Finanziari degli ultimi sette anni (€/milioni) - garanzie

	2010	2011	2012	2013	2014	2015	2016	Totale
Fin. garantito	--	--	--	--	12.935,42	15.063,84	16.703,19	44.702,45
Garanzie concesse	--	--	--	--	8.391,84	10.205,90	11.569,83	30.167,58
Importo accantonato	--	--	--	--	849,18	1.048,28	1.286,54	3.184,00
Garanzie revocate	--	--	--	--	--	--	--	--
Garanzie escusse	--	--	--	--	--	--	--	--

Dati Finanziari degli ultimi sette anni (€/milioni) - spese ammesse

	2010	2011	2012	2013	2014	2015	2016	Totale
Spese Ammesse	2.068,50	2.217,98	842,92	1.429,31	--	--	--	6.558,71

Legge n. 662/96 Art.2 c. 100 lett a)*Fondo di garanzia per le PMI - finanziamento*

	2010		2011		2012		2013		2014		2015		2016	
	Num. dom.	Agev. conc.	Num. dom.	Agev. conc.	Num. dom.	Agev. conc.	Num. dom.	Agev. conc.	Num. dom.	Agev. conc.	Num. dom.	Agev. conc.	Num. dom.	Agev. conc.
PIEMONTE	8.137	578,30	7.198	445,24	7.950	436,52	7.562	614,33	7.076	--	7.816	--	8.168	--
VALLE D'AOSTA	247	6,39	245	6,99	213	4,30	173	7,83	150	--	138	--	220	--
LOMBARDIA	9.285	1.048,5	10.800	993,25	11.719	917,04	14.368	1.548,7	14.630	--	17.478	--	19.694	--
TRENTINO-ALTO ADIGE	262	37,45	222	21,65	200	23,96	389	51,25	730	--	1.026	--	1.101	--
VENETO	2.729	309,10	2.939	291,52	5.018	351,52	8.497	852,66	10.216	--	11.037	--	13.098	--
FRIULI-VENEZIA GIULIA	310	38,00	370	40,74	571	39,84	1.169	116,07	1.168	--	1.447	--	1.639	--
LIGURIA	1.031	85,48	1.018	67,87	1.076	65,83	1.012	81,06	1.095	--	1.318	--	1.478	--
EMILIA-ROMAGNA	2.590	376,91	2.817	301,92	3.038	260,23	6.130	525,19	8.844	--	8.555	--	8.370	--
TOSCANA	3.516	316,49	5.041	288,80	5.667	247,56	8.384	351,47	8.652	--	12.636	--	12.582	--
UMBRIA	947	68,60	1.378	57,89	1.383	56,66	1.563	108,97	1.355	--	1.400	--	1.707	--
MARCHE	1.804	196,42	2.504	180,31	3.211	194,74	3.937	302,54	3.831	--	4.231	--	4.666	--
LAZIO	1.053	120,87	1.528	147,91	2.217	150,88	2.680	188,06	4.781	--	6.961	--	7.933	--
NON CLASS. CENTRO-NORD	--	--	--	--	0	0,00	0	0,00	--	--	0	--	--	--
CENTRO NORD	31.911	3.182,57	36.060	2.844,10	42.263	2.749,05	55.864	4.748,20	62.528	--	74.043	--	80.656	--
ABRUZZO	582	80,48	740	74,38	1.090	82,27	2.072	185,90	1.864	--	2.331	--	2.505	--
MOLISE	143	12,94	135	9,86	212	13,58	367	24,22	357	--	495	--	576	--
CAMPANIA	4.973	752,92	5.870	651,16	5.855	516,79	6.346	619,71	7.297	--	8.739	--	10.748	--
PUGLIA	2.649	465,53	2.657	318,95	3.086	263,95	3.559	338,43	3.426	--	3.849	--	4.687	--
BASILICATA	318	68,99	411	50,57	306	29,51	333	36,88	361	--	456	--	558	--
CALABRIA	2.137	206,47	1.926	133,91	1.630	97,23	1.433	95,17	1.206	--	1.445	--	1.576	--
SICILIA	6.806	384,42	6.491	292,25	6.168	236,09	6.123	293,54	7.507	--	9.142	--	10.661	--
SARDEGNA	559	50,31	919	61,34	797	40,00	1.137	72,30	1.691	--	2.107	--	2.520	--
NON CLASS. MEZZOGIORNO	--	--	--	--	0	--	0	0,00	--	--	0	--	--	--
MEZZOGIORNO	18.167	2.022,00	19.149	1.592,40	19.144	1.279,40	21.370	1.666,10	23.709	--	28.564	--	33.831	--
REGIONE NON CLASSIFICABILE	--	--	--	--	0	--	0	0,00	--	--	0	--	--	--
TOTALE	50.078	5.204,60	55.209	4.436,50	61.407	4.028,50	77.234	6.414,30	86.237	--	102.607	--	114.487	--

Legge n. 662/96 Art.2 c. 100 lett a)

Fondo di garanzia per le PMI - garanzia

	2010		2011		2012		2013		2014		2015		2016	
	Num. dom.	Agev. conc.	Num. dom.	Agev. conc.	Num. dom.	Agev. conc.	Num. dom.	Agev. conc.	Num. dom.	Agev. conc.	Num. dom.	Agev. conc.	Num. dom.	Agev. conc.
PIEMONTE	8.137	--	7.198	--	7.950	--	7.562	--	7.076	668,27	7.816	842,31	8.168	890,16
VALLE D'AOSTA	247	--	245	--	213	--	173	--	150	9,40	138	9,70	220	16,02
LOMBARDIA	9.285	--	10.800	--	11.719	--	14.368	--	14.630	1.931,1	17.478	2.347,2	19.694	2.507,2
TRENTINO-ALTO ADIGE	262	--	222	--	200	--	389	--	730	123,49	1.026	160,30	1.101	173,92
VENETO	2.729	--	2.939	--	5.018	--	8.497	--	10.216	1.198,9	11.037	1.301,2	13.098	1.571,1
FRIULI-VENEZIA GIULIA	310	--	370	--	571	--	1.169	--	1.168	158,26	1.447	221,37	1.639	213,00
LIGURIA	1.031	--	1.018	--	1.076	--	1.012	--	1.095	84,04	1.318	122,43	1.478	142,42
EMILIA-ROMAGNA	2.590	--	2.817	--	3.038	--	6.130	--	8.844	785,28	8.555	871,12	8.370	1.020,3
TOSCANA	3.516	--	5.041	--	5.667	--	8.384	--	8.652	384,90	12.636	445,76	12.582	425,67
UMBRIA	947	--	1.378	--	1.383	--	1.563	--	1.355	114,91	1.400	140,09	1.707	142,84
MARCHE	1.804	--	2.504	--	3.211	--	3.937	--	3.831	359,35	4.231	367,17	4.666	442,04
LAZIO	1.053	--	1.528	--	2.217	--	2.680	--	4.781	531,29	6.961	750,29	7.933	810,25
NON CLASS. CENTRO-NORD	--	--	--	--	0	--	0	--	--	--	0	0,00	--	--
CENTRO NORD	31.911	--	36.060	--	42.263	--	55.864	--	62.528	6.349,2	74.043	7.578,9	80.656	8.355,0
ABRUZZO	582	--	740	--	1.090	--	2.072	--	1.864	194,14	2.331	221,09	2.505	280,01
MOLISE	143	--	135	--	212	--	367	--	357	26,63	495	33,88	576	47,70
CAMPANIA	4.973	--	5.870	--	5.855	--	6.346	--	7.297	821,74	8.739	1.023,4	10.748	1.265,4
PUGLIA	2.649	--	2.657	--	3.086	--	3.559	--	3.426	367,06	3.849	472,35	4.687	589,51
BASILICATA	318	--	411	--	306	--	333	--	361	42,45	456	63,70	558	83,57
CALABRIA	2.137	--	1.926	--	1.630	--	1.433	--	1.206	91,28	1.445	137,04	1.576	165,24
SICILIA	6.806	--	6.491	--	6.168	--	6.123	--	7.507	398,85	9.142	549,95	10.661	629,99
SARDEGNA	559	--	919	--	797	--	1.137	--	1.691	100,47	2.107	125,52	2.520	153,30
NON CLASS. MEZZOGIORNO	--	--	--	--	0	--	0	--	--	--	0	0,00	--	--
MEZZOGIORNO	18.167	--	19.149	--	19.144	--	21.370	--	23.709	2.042,6	28.564	2.626,9	33.831	3.214,7
REGIONE NON CLASSIFICABILE	--	--	--	--	0	--	0	--	--	--	0	--	--	--
TOTALE	50.078	--	55.209	--	61.407	--	77.234	--	86.237	8.391,8	102.607	10.205,5	114.487	11.569,

Legge n. 662/96 Art.2, c. 203*Contratti d'area - contributo*

	2010		2011		2012		2013		2014		2015		2016	
	Num. dom.	Agev. conc.	Num. dom.	Agev. conc.	Num. dom.	Agev. conc.	Num. dom.	Agev. conc.	Num. dom.	Agev. conc.	Num. dom.	Agev. conc.	Num. dom.	Agev. conc.
PIEMONTE	--	--	--	--	--	--	--	--	--	--	--	--	--	--
VALLE D'AOSTA	--	--	--	--	--	--	--	--	--	--	--	--	--	--
LOMBARDIA	--	--	--	--	--	--	--	--	--	--	--	--	--	--
TRENTINO-ALTO ADIGE	--	--	--	--	--	--	--	--	--	--	--	--	--	--
VENETO	--	--	--	--	--	--	--	--	--	--	--	--	--	--
FRIULI-VENEZIA GIULIA	--	--	--	--	--	--	--	--	--	--	--	--	--	--
LIGURIA	--	--	--	--	--	--	4	2,26	--	--	--	--	--	--
EMILIA-ROMAGNA	--	--	--	--	--	--	--	--	--	--	--	--	--	--
TOSCANA	--	--	--	--	--	--	--	--	--	--	--	--	--	--
UMBRIA	--	--	--	--	--	--	--	--	--	--	--	--	--	--
MARCHE	--	--	--	--	--	--	--	--	--	--	--	--	--	--
LAZIO	--	--	--	--	--	--	--	--	--	--	--	--	--	--
NON CLASS. CENTRO-NORD	--	--	--	--	--	--	--	--	--	--	--	--	--	--
CENTRO NORD	--	--	--	--	--	--	4	2,26	--	--	--	--	--	--
ABRUZZO	--	--	--	--	--	--	--	--	--	--	--	--	--	--
MOLISE	--	--	--	--	--	--	--	--	--	--	--	--	--	--
CAMPANIA	--	--	--	--	--	--	--	--	--	--	--	--	--	--
PUGLIA	--	--	--	--	--	--	--	--	--	--	--	--	--	--
BASILICATA	--	--	--	--	--	--	--	--	--	--	--	--	--	--
CALABRIA	--	--	--	--	--	--	--	--	--	--	--	--	--	--
SICILIA	--	--	--	--	--	--	--	--	--	--	--	--	--	--
SARDEGNA	--	--	--	--	--	--	--	--	--	--	--	--	--	--
NON CLASS. MEZZOGIORNO	--	--	--	--	--	--	--	--	--	--	--	--	--	--
MEZZOGIORNO	--	--	--	--	--	--	--	--	--	--	--	--	--	--
REGIONE NON CLASSIFICABILE	--	--	--	--	--	--	--	--	--	--	--	--	--	--
TOTALE	--	--	--	--	--	--	4	2,26	--	--	--	--	--	--

Legge n. 808/85 + altre leggi Programmi industriali delle imprese aerospaziali e della difesa

Amministrazione di riferimento:	Ministero Sviluppo Economico
Soggetto attuatore:	Ministero Sviluppo Economico
Regime di aiuto:	Notificato
Inquadramento comunitario di riferimento:	Aiuti a favore di ricerca, sviluppo e innovazione
Finalità:	Ricerca e sviluppo e innovazione tecnologica Ricerca Industriale/sviluppo sperimentale
Settore di attività:	Industria
Aree di applicazione:	Intero Territorio di Riferimento
Soggetti beneficiari:	Microimprese, Grandi Imprese, Piccole e Medie Imprese
Tipologia dell' agevolazione:	Contributo in c/capitale c/impianti, Finanziamento Agevolato
Tipologia del procedimento:	Valutativo
Investimenti/Spese agevolabili:	Attrezzature/macchinari/impianti, Progettazione/studi/consulenze, Spese generali
Cofinanziamento UE:	NO

Dati Finanziari degli ultimi sette anni (€/milioni) - finanziamento

	2010	2011	2012	2013	2014	2015	2016	Totale
Agev. Concesse	468,17	399,80	--	--	--	--	--	867,97
Agev. Erogate	344,49	308,10	318,40	321,12	284,80	221,28	205,37	2.003,56
Agev. Revocate	--	--	--	--	--	--	--	--

Dati Finanziari degli ultimi sette anni (€/milioni) - spese ammesse

	2010	2011	2012	2013	2014	2015	2016	Totale
Spese Ammesse	468,17	399,80	--	--	--	--	--	867,97

Indice

Amministrazione	Legge
PROVINCIA AUTONOMA – BOLZANO	27/87 2 bis – Artigianato 27/87 2 bis – Commercio 27/87 2 bis – Industria 3.2 4/97 artigianato 4/97 commercio 4/97 terziario 4/97 turismo 4/97 tutti 79/73 artigianato 79/73 commercio e servizi 79/73 industria 8/93 2 9/10 (Regime de minimis e regime esentato) 9/10 (Regime de minimis e regime esentato) 9 9/10 (Regime de minimis) 9 9/91 artigianato 9/91 commercio 9/91 industria 9/91 turismo
PROVINCIA AUTONOMA – TRENTO	06/99 14/80 3 17/10 61 35/88 6/99 24 novies 6/99 24 quater 6/99 24 quinquies Commercio 6/99 3 – Artigianato 6/99 3,4 (5) 6/99 3-4 6/99 3-4 cooperazione 6/99 7 e 24 sexies 6/99 ART.5 Progetti di Ricerca 8/93 capo V
REGIONE ABRUZZO	10/91 10,11,14 1068/64 23/2009 46 23/2009 artt. 34–35 3.3.2 308/82 11,12,14 77/00 949/52 Accordo di programma Abruzzo 2015 Bando costituzione contratti di rete Accordo di programma Abruzzo 2015 Bando Internazionalizzazione reti Accordo di programma Abruzzo 2015 Progetti contratti di rete – Linea B INTERNAZ. Accordo di programma Abruzzo 2015 Progetti contratti di rete â€” LINEA A INNOVAZIONE Fondo sociale – D.L. 29/11/2008 n. 185, convertit Art. 18, comma 1. Min Lavoro L 388/2000 art 78 Progetto Speciale – GOAL P.O. FSE 2007–2013 – p.o.2009–2010–2011 P.S.La crescita Ã” donna(PiÃ” Profess.) P.O. FSE 2007–2013 – p.o.2009–2010–2011 PS La crescita Ã” donna(PiÃ” Imprend.) P.O. FSE 2007–2013 P.O. 2012–2013 P.S.La crescita Ã” donna(2 Imprend.) P.O. FSE 2007–2013 P.O. 2012–2013 P.S.La crescita Ã” donna(2 Profess.) PAR FAS 2007–2013 Linea di azione 1.3.1.d PAR FSC (ex PAR FAS) AttivitÃ” 1.2.2.a PAR FSC (ex PAR FAS) AttivitÃ” 1.2.3.a PAR FSC (giÃ” FAS) 2007–2013 Linea di azione 1.3.1 b PAR FSC (giÃ” FAS) 2007–2013 Linea di Azione 1.3.1.b PAR FSC 2007–2013 AttivitÃ” I.1.1.a –Prog.ric. Automotive/Meccatronic PAR FSC 2007–2013 AttivitÃ” I.1.1.a–Contratti svil.Automotive/Meccat PAR FSC 2007–2013 AttivitÃ” I.2.1.a–Bando “Valle Peligna”–De minimis PAR FSC 2007–2013 AttivitÃ” I.2.1.a–Bando contr. svil. Valle Peligna PAR FSC 2007–2013 AttivitÃ” I.2.1–Bando Contratto sviluppo aree crisi PAR FSC Abruzzo 2007–2013 AttivitÃ” 1.2.1.a–Bando Cont.Svil.Loc. DGR 216/2013 PAR FSC Abruzzo 2007–2013 AttivitÃ” 1.2.1.a–Contr. Svil.Naz–Cofin.DGR 52/2014 PAR FSC Abruzzo 2007–2013 AttivitÃ” 1.2.1.a–Contr.Svil. Locale – DGR 624/2015 PAR–FAS Abruzzo 2007–2013 Linea di azione I.2.1.a POR FESR Abruzzo 2007–2013 AttivitÃ” I.2.2.

POR-FESR 2007-2013 Attività 1.2.1 - Investimento inn.Tecn. De minimis
 POR-FESR 2007-2013 Attività 1.2.3 - Linea A
 POR-FESR 2007-2013 Attività 1.2.3 - Linea B
 POR-FESR 2007-2013 Attività 1.2.4
 POR-FESR 2007-2013 Attività I.1.1
 POR-FESR 2007-2013 Attività I.1.2
 POR-FESR 2007-2013 Attività I.2.1
 POR-FESR 2007-2013 Attività VI 1.2
 POR-FESR 2007-2013 Attività VI.1.3 a)
 POR-FSE 2007-2013 P.O. 2011-2012 Progetto Speciale - INTRAPRENDO
 POR-FSE 2007-2013 PO 2012-2013 Progetto Speciale - FORMAZIONE CONTINUA X IMPRESE
 POR-FSE 2007-2013 PO 2012-2013 Progetto Speciale - FORMAZIONE SICUREZZA LUOGHI DI
 POR-FSE 2007-2013 Progetto Speciale - Fare Impresa
 POR-FSE 2007-2013 Progetto Speciale - Fare Impresa 2
 POR-FSE 2007-2013 Progetto Speciale -Lavorare Abruzzo 3
 POR-FSE 2007-2013 Progetto Speciale -Lavorare Abruzzo 4
 POR-FSE 2007-2013 Progetto Speciale-Autoimprenditorialità Femminile
 PSR 2007-2013 Misura 1.2.6

REGIONE BASILICATA

05/93
 50/97 cooperative
 949/52
 Art. 17 - L.R. n. 28 del 28/12/2007 D.G.R. 1333 del 22/10/2013
 Art. 17 - L.R. n. 28 del 28/12/2007 D.G.R. n. 272 del 12/03/2013
 Art. 17 - L.R. n. 28 del 28/12/2007 D.G.R. n. 273 del 12 marzo 2013
 Art. 17 - L.R. n. 28 del 28/12/2007 D.G.R. n. 274 del 12/03/2013
 D.G.R. n. 1626/2011 DGR 1626 del 8/11/2011-Venture Capital
 Fondo Unico Regionale-D. Lg.vo 112/98-L.R. 4/02 Patto con i giovani
 FSC 2007/2013 - Delibera CIPE 88/2012 - 29/2015 DGR 29 aprile 2015 n. 577 - PIA
 FSC 2007/2013 - Delibera CIPE 88/2012 - 29/2015 DGR13/7/15 n.935 Sostegno competitivita' PMI Lucane
 L.R. 16-02-2009 n 1 DGR 1136 del 16-6-2009 - Avviso "Val Basento"
 L.R. 16-02-2009 n 1 DGR 1137 del 16-6-2009
 L.R. 16-02-2009 n 1 DGR 6 del 7-1-2010
 L.R. 16-02-2009 N. 1 D.G.R. 1136 del 16/06/2009 - Avviso "Matera"
 L.R. 33/2010 15-DGR 606 del 29-04-2011-Fondo Garanzia Circolare
 L.R. 8 del 30/04/2014 - Art. 21 DGR n. 1106 del 16/09/2014-Lavoro stab. Basilicata
 L.R. n. 26/2004 DCR n.274 27/07/2015 Prog.Reg.Trien.Sport2014/2016
 P.O. FESR 2007/2013 III.2.1.A - D.G.R. n. 834 del 09/07/2013
 P.O. FESR 2007/2013 IV.1.1.B. - D.G.R. n. 708 del 18/06/2013
 P.O. FESR 2007/2013 LINEA II.1.2.A - D.G.R. n. 1380 del 29/10/2013
 P.O. FESR 2007/2013 V.1.2.A - PISUS POTENZA - DGR. n.1284 del 15/10/13
 P.O. FESR 2007/2013 V.1.2.B -PISUS POTENZA - DGR. n. 1067 del 10/09/13
 P.O. FESR 2007/2013 V.1.2.C -PISUS POTENZA - DGR. n. 1225 del 08/10/13
 P.O. FESR 2007/2013 V.2.1.B -PISUS MATERA - D.G.R. n.1286 del 15/10/13
 P.O. FESR 2007/2013 V.2.1.B -PISUS MATERA - DGR. n. 1285 del 15/10/13
 P.O. FESR 2014/2020 Asse III Comp.Az.3A3.5.1-DGR1223 26/10/16 START&GO
 P.O. FESR 2014/2020 AsseIII Comp.Az.3A3.5.1-DGR1223 26/10/16START&GROW
 P.O. FESR 2014/2020 AsseIII Comp.Az.3A351-DGR1223 26/10/16START&GROW-LP
 P.O. FSE 2007/2013 D.G.R. N. 1107 del 08/08/2012
 P.O. FSE 2007/2013 D.G.R. n. 840 del 09/07/2013
 P.O. FSE 2007/2013 D.G.R. n. 843 del 29/06/2012 e s.m.i
 P.O. FSE BASILICATA 2014/2020 - Asse 2 ASSE 2-Priorita' 9i-Ob.9.2-D.G.R.921 del 09/08/16
 P.O. FSE BASILICATA 2014/2020 - Asse I DGR n. 1266/2015-L.n.53/2000 - L.n.236/93-FormCont
 P.O. FSE BASILICATA 2014/2020 - Asse III ASSE III-Obiettivo 10.4-D.G.R. n. 230 del 08/03/16
 P.O. Val d'Agri D.G.R. n. 381 del 10/04/2013 - Nuove PMI
 P.O. Val d'Agri D.G.R. n. 609 del 05/06/2013 - PMI Esistenti
 P.O. Val d'Agri DGR 2067 del 29-12-2010
 P.O. Val d'Agri PMI manifatturiero
 PO FESR 2007-2013 II.2.3.A-DGR n. 1044 del 12/07/2011-Start Up ICT
 PO FESR 2007-2013 III.2.1.A-DGR n.1044 del 12/07/2011-Start Up Innov
 PO FESR 2007-2013 III.2.1.B - D.G.R. n. 2183 del 23/10/2010
 PO FESR 2007-2013 III.2.3.a - D.G.R. n. 1904/2009 - Avviso PMI
 PO FESR 2007-2013 III.2.3.B-D.G.R. n. 1044 del 12/07/2011-Spin Off
 PO FESR 2007-2013 III.3.1.A - D.G.R. 209 del 26/02/2013
 PO FESR 2007-2013 III.4.1.B - D.G.R. n. 1558 del 20/11/2012
 PO FESR 2007-2013 IV.1.1.B - PIOT "Antica Lucania - Gusto Nat. Cul."
 PO FESR 2007-2013 IV.1.1.B - PIOT "App. Lucano - Val d'Agri-Lagone."
 PO FESR 2007-2013 IV.1.1.B - PIOT "Feudi Federiciani - Terre di Ari"
 PO FESR 2007-2013 IV.1.1.B - PIOT "Maratea Terramare"
 PO FESR 2007-2013 IV.1.1.B - PIOT "Matera e Collina"
 PO FESR 2007-2013 IV.1.1.B - PIOT "Metapontino basso Sinni"
 PO FESR 2007-2013 IV.1.1.B - PIOT "Montagne di Emozioni"
 PO FESR 2007-2013 IV.1.1.B - PIOT "Monti della Basilicata"
 PO FESR 2007-2013 IV.1.1.B - PIOT "Pollino Benessere tra Nat & Cul."

	PO FESR 2007–2013 IV.1.1.B – PIOT AREA NORD PO FESR 2007–2013 Linea III.4.1.A Fondo di Garanzia – DDGR 2124/2009 e 353/2013 PO FSE 2007/2013 D.G.R. n. 1087/2012 – “SPIC” PO FSE 2007/2013 e L. 236/93 art. 9 annualità 2012 D.D. n. 761/74AB/2013 – PO Val d’Agri Melandro – Sauro – Camastra D.G.R. n. 576/2006 Bando PIA Programma Speciale Senesese D.G.R. n. 607 del 05/06/2013 – PMI Esistenti Programma Speciale Senesese DGR 2068 del 29–12–2010 Programma Speciale Senesese DGR 277 del 18–2–2010 – PMI Senesese Programma Speciale Senesese DGR 440 del 8–4–2011 Programma Speciale Senesese DGR. n.375 del 04/04/13 DGR 767/13 Nuove PMI
REGIONE CALABRIA	10/91 10,11,14 1068/64 308/82 11,12,14 598/94–consolidamento passività 11 949/52 Art. 10 L.R. 36/2001 Interv. a sostegno PMI DGR 633/2002 DGR 184/2010 Ristorazione di qualità DG 18446/2012 Fondi Ministeriali DD n. 481 del 9 ottobre 2012 del M.L.P.S. PAC CALABRIA PIL. 1 – AZ. 5 INC.PMI,MICROIMP.,IMP.ART.RIEQ.FIN.–DDS 6843/2014 PAC CALABRIA Pilastro salvaguardia 6, scheda n. 3 PAC DD n. 6 del 4 gennaio 2017 POR 2000–2006 Mis 4.1 az. B) – Ris. liberate PIAG DG 23263/09 POR Calabria 2014–2020 Azione 3.1.1 – Aiuti per investimenti in macch... POR Calabria 2014–2020 Azione 3.4.2 – Incentivi all’acquisto di servizi.. POR Calabria 2014–2020 Azione 3.5.2 – Supporto a soluzioni ICT nei pro... POR Calabria FESR 2007–2013 Linea di intervento 1.1.1.2–decr. 11609/2014 POR Calabria FESR 2007–2013 Linea di intervento 5.2.5.1–BURC 11–10/3/2014 POR Calabria FESR 2007–2013 Linea di intervento 5.2.5.1–BURC n.40–10/9/2014 pa POR CALABRIA FESR FSE 2014–2020 OBIETTIVO TEMATICO 1 –LINEA D’AZIONE 112 POR CALABRIA FESR FSE 2014–2020 OBIETTIVO TEMATICO 1 –LINEA D’AZIONE 114 POR CALABRIA FESR FSE 2014–2020 OBIETTIVO TEMATICO 1 –LINEA D’AZIONE 121 POR CALABRIA FESR FSE 2014–2020 OBIETTIVO TEMATICO 1 –LINEA D’AZIONE 122 POR FESR 2007–2013 Linea 1.2.3.1 Innov. tecn. PMI DG 12200/2011 POR FESR 2007–2013 Linea 7.1.3.2 Fondo Jeremie DG 13157/2011 POR FESR 2007–2013 Linea 7.1.4.1 PIA TV Digitale DS 7672/2012 POR FESR 2007–2013 Linea 7.1.4.3 DG 7671/2012 POR FESR 2007–2013 Linea intervento 7.1.5.1 DG 8452/2008 POR FESR 2007–2013 Linee 1.1.1.1 e 1.1.1.2. DG3613/09 POR FESR 2007–2013 Linee 1.1.1.1 e 1.1.2.2. DG 14425/10 POR FESR 2007–2013 Linee Intervento 7.1.3.1 e 7.1.3.2 DDG2259–3.3.14 POR FESR e FSE 2007–2013 Linee 7.1.4.1 e 1.1.3.2. P.I.A. 2010. DG 17198/10 POR FESR e FSE 2007–2013 Linee 7.1.4.1, 1.1.3.2 PIA 2008 DG 8452/08 POR FSE 2007–2013 Asse I,O.S.B e O.O.A5. Asse II O.O.E1. DG 14020/10 POR FSE 2007–2013 Asse II, Ob. Sp. E – O.O. E1. DG 21531/09 POR FSE 2007–2013 Asse II, O. O. E3. DG 11829/08 POR FSE 2007–2013 Asse II, O.O. E1. – DDS 17843/2013 POR FSE 2007–2013 Asse II, O.O. E1. – DDS 7360/2012 POR FSE 2007–2013 Asse II, O.O. E1. . DG 12215/13 POR FSE 2007–2013 Asse II, O.O. F1. . DG 10759/14 POR FSE 2007–2013 Asse III, O.O. F2. . DG 11828/08
REGIONE CAMPANIA	10/91 10,11,14 3.17 b 308/82 11,12,14 40/84 6 598/94–consolidamento passività 11 949/52 DGR 193/2013 potenziamento ed ottimizzazione reti elettriche DGR 378/2013 fondo pmi misura artigianato DGR 378/2013 fondo pmi misura confidi DGR 378/2013 fondo pmi misura reti di impresa DGR 378/2013 fondo pmi misura tancher cover DGR 378/2013 fondo pmi start up DGR 648/2014 fondo pmi bando per la competitività DGR 702/2014 fondo pmi bando internazionalizzazione DGR n. 1262/2009 work experience (borse lavoro) DGR n. 1968/2005 e smi bando cooperazione DGR N. 401 DEL 20 LUGLIO2016 LINEA A Grandi e Medie Imprese DGR N. 401 DEL 20 LUGLIO2016 LINEA B Piccole e Micro Imprese DGR N. 401 DEL 20 LUGLIO2016 LINEA C impatto ambientale MPMI L. 266/97 azione A I annualità 2009 L. 266/97 azione A II annualità L. 266/97 azione B I annualità 2009 L. 266/97 azione B II annualità L.R. 12/2007 2 avviso DD 217/2008

	L.R. 12/2007 2 avviso DD 31/2012
	L.R. 12/2007 3
	L.R. 12/2007 5 contr. c/capitale
	L.R. 12/2007 6
	L.R. 15/2014 art 4 comma 2
	L.R. 24/2005 25
REGIONE EMILIA-ROMAGNA	10/91 10,11,14
	17/02
	308/82 11,12,14
	40/02 titolo II art. 5-6-7-8-9-10
	40/02 titolo IV art. 12-13-14-15-16
	40/02 titolo IV-art 12-13-14-15-16
	41/97 11
	41/97 6, 7
	41/97 Art. 10-Riqualficaz.Valorizzaz.Aree comm.
	47/95 Contributi Centri agro-alimentari-mercati ingrosso
	598/94 11
	6/2006 7
	949/52
	FESR1420 Azioni 1.1.1-1.1.4-Prog.ricerca impr.con ricercato
	FESR1420 Azioni 1.2.2-Prog.complexi attivit� ricerca/svil.
	L.R. n. 14 del 18 luglio 2014
	Legge 147/2013 art. 1 c. 361 - Sostegno investimenti produttivi
	Legge N. 296/2006 Contrib.PMI x Sviluppo Turismo congressuale e fier
	Legge Regionale n. 14 del 18 luglio 2014
	Legge regionale n. 18/12/2015
	Legge Regionale n. 7/1998 Art.13,c.5, lett.b-Commercializzaz.Turistica 2016
	Legge Regionale n. 7/1998 Commercializzaz.Turistica collegata Expo 2015
	LR 26/2009
	LR 26/2009 Commercio equo e solidale - anno 2014
	LR n. 26 del 23 dicembre 2004 Azioni 1.2 e 1.3 - Ricerca ind.strat.campo energet
	POR FESR 2007-2013 Asse I-Attiv.1.2.1 Nuove imprese - S.U.innov.2013
	POR FESR 2007-2013 Asse II - ICT per PMI
	POR FESR 2007-2013 Asse I-1.2.1 Nuove imprese - S.U.inn. 2014
	POR FESR 2007-2013 Asse III - riqualificazione energetica di imprese
	POR FESR 2007-2013 Asse IV
	POR FESR 2007-2014 Asse II - Attivit� II.2.1- Investimenti produttivi
	POR FESR 2014-2020 Asse I-4.1 Nuove imprese
	POR FESR 2014-2020 AssellI-4.1 Promozione dell'export
	PTAP 2003-2005 mis.5.2 az. D
	PTAP 2012-2015 Att.4.2-Prog.di percorsi internaz.imp.Consorzi2015
	PTAP 2012-2015 Misura 4.1- Expo di Milano 2015
	PTAP 2012-2015 Misura 4.1-Ass.Impr.C.C.,Univ.,Ricerca,E.L.,Fond.
	PTAP 2012-2015 Misura 4.2 - reti di imprese, consorzi export
	PTAP 2012-2015 Misura 4.2-Contributi aggregazioni PMI
	PTAP 2012-2015 Misura 4.4-Soc.fieristiche-organizzatori man.fier.
	PTAP 2012-2015 Misura4.1-Ass.-C.C.-Univers.-Centri Ric.-E.L.-Fond
REGIONE FRIULI-VENEZIA GIULIA	04/2005 12 bis
	10/91 10,11,14
	11/2009 17 bis
	11/2009 17 ter
	11/2011 2, co. 85 e 86
	12 2002 55
	12/2002 53 bis
	12/2002 54
	12/2002 56, c.1, lett. a)
	12/2002 56, c.1, lett. b)
	12/2002 56, c.1, lett. c)
	12/2002 57
	12/2002 60 bis
	1329/65
	14/2016 2 c.143
	2.1.1
	2.1.2
	2.3.1
	2.4.2
	2.5.2
	2/2012 2, comma 1, lettera b)
	2_6_1
	23/2001 6
	26/2005 11
	26/2005 11- Capo III reg.to
	26/2005 11 de minimis" per interventi a favore dell'innova

29/2005 100
3_1_2
308/82 11,12,14
4.2.3
4_1_2
4_2_5
4_3_3
47/78 capo VII art.21
5/2012 20. co 3 e 4
6/2013 2, comma 11
6/2013 2, comma 11 – Fin. PMI sez. anticrisi
908/1955
949/52
L.R. 11/2011 2 – c. 95
L.R. 12/2002 42 bis
L.R. 18/2011 5, c. 14–18
L.R. 18/2011 5, c.7–10
Legge 4/2005 4
LR 12/2010 art. 2, c. 27
LR 15/2014 art.2 c.54 e 55
LR 2/2006, LR 12/2010 art.8, cc 69–72, art.2, c 25
LR 3/2015 art. 32 c. 1
PAC FVG (Piano di Azione e Coesione) Linea 31001

REGIONE LAZIO

10/07 56
10/07 58 lett. d) ed e)
10/07 68,69
10/91 10,11,14
1068/64
20/5
308/82 11,12,14
49/85 1
598/94 11
949/52
DGR 436/2013 IF Loan for SME'S
DGR 885/2014 Fondo perduto
DGR 885/2014 voucher
L.R. 29/1996
L.R. 32/1997
L.R. 46/2002
L.R. 6/2016
L.R. 7/1988
L.R. 13/2008
L.R. 13/2013 Startup Innovative
L.R. 17/2014 art. 2 commi 4–7
Legge 05/08 3 e 4
POR FESR 2007–2013 â€“ Horizon2020 Asse I – Innovazione e Ricerca
POR FESR 2007–2013 Attivit  1.5.3 –Fondo prestiti startup
POR FESR 2007–2013 Attivit  1.5.3–Finanz. capitale PMI
POR FESR 2007–2013 Attivit  II.1–Effic. energetica energ. rinnovabile
POR FESR LAZIO 2014–2020 – AEROSPAZIO E SICUREZZA Azioni 1.1.3, 1.1.4, 3.3.1
POR FESR LAZIO 2014–2020 – ISF Azione 3.5.2
POR FESR LAZIO 2014–2020 – KET's Azioni 1.1.3, 1.1.4, 3.3.1
POR FESR LAZIO 2014–2020 – LIFE2020 Azioni 1.1.3, 1.1.4, 3.3.1, 3.4.1, 3.5.2
POR–FESR 2007–2013 Attivit  1.2 Digitalizzazione sale
POR–FESR 2007–2013 Attivit  1.3
POR–FESR 2007–2013 Attivit  1.5.2
POR–FESR 2007–2013 Attivit  1.5.3
POR–FESR 2007–2013 Attivit  I.1 – Coresearch
POR–FESR 2007–2013 Attivit  I.1 – Insieme per Vincere
POR–FESR 2007–2013 Attivit  I.1 – RSI delle PMI
POR–FESR 2007–2013 Attivit  I.2– Insieme per vincere
POR–FESR 2007–2013 Attivit  I.2– micro innovazione Vouche
POR–FESR 2007–2013 Attivit  I.3 –Spin–off
POR–FESR 2007–2013 Attivit  I.7 – Creativi Digitali
POR–FESR 2007–2013 Attivit  I.7 – ICT per Tutti
POR–FESR 2007–2013 Attivit  I.7 Open Data Pal
POR–FESR 2007–2013 Attivit  I.7 Open Data PMI
POR–FESR 2007–2013 Attivit  II.1 – PMI
POR–FESR 2007–2013 Filiera Audiovisivo
POR–FESR 2007–2013 Filiera Carta
POR–FESR 2007–2013 Filiera ceramica
POR–FESR 2007–2013 Filiera Nautica
POR–FESR 2007–2013 I.4

REGIONE LIGURIA

POR-FESR 2007-2013 1.6
POR-FESR 2007-2013 Innovazione
1/2010 1-2
15/2008 3, comma 1, lettera b)
2/2007 16
22/2007 4, comma 2, lettera e)
28/2007 10
3/03 45
3/03 Art. 61
3/2008 11
3/2008 6
3/2008 art.5
32/2007 art.5
33/2002 4
949/52
L. 105/2006 Art. 1
L.r. 15/2008 3, c.1, lettera c bis
L.R. 15/2008 art. 3, comma 1, lett. a)
L.R. 15/2008 art. 3, comma 1, lett. c)
l.r. 3/2008 13
L.r. 8/2000 14
PAR FAS Progetto 4
POR 2007-2013 1.2.2
POR 2007-2013 1.2.3
POR 2007-2013 1.2.4 (Prestiti rimborsabili)
POR 2007-2013 2.2
POR FESR 2007-2013 1.2.4 Tranché Cover
POR FESR 2007-2013 Misura 1.2.6
POR FESR 2014-2020 1.1.3 Innovazione
POR FESR 2014-2020 1.2.4 Ricerca
POR FESR 2014-2020 3.1.1 Investimenti produttivi
POR FESR 2014-2020 Misura 3.6.1
POR FESR 2014-2020 Progetti strategici
POR FESR Misura 1.1

REGIONE LOMBARDIA

- 6/2010 - 11/2014 Bando "Voltapagina"
1/07_FONDO ARTIGIANO CONTRIBUTO IN CONTO INTERESSI
1/07_FONDO ARTIGIANO INTERVENTI A GARANZIA
1/2007 cooperazione scientifica e tecnologica Bio. e ICT
1/2007 e DM MiSE 07/05/2010 PGM ERGON - Progetto Manager di rete temporaneo
1/2007 Fondo di Rotazione per internazionalizzazione (FRI)
1/2007 fondo espressioni interesse (per soggetti privati)
1/2007 Fondo SEED
1/2007 Fondo voucher accompagnamento PMI all'estero
1/2007 Linee intervento 1, 4, 5
1/2007 Voucher ricerca innovaz contr brevettazioni 2012
1/2007 Voucher ricerca innovazione contr brevett. 2013
1/2007 Voucher ricerca innovazione contr brevettazioni
10/91 10,11,14
11/2014 (ex 1/2007) 6/2010 Bando Innovare la tradizione
11/2014 (ex 1/2007) Bando 2014 Innovazione terziari
11/2014 (ex 1/2007) Bando Creatività: eventi e luoghi
11/2014 (ex 1/2007) Bando Digitale e Moda
11/2014 (ex 1/2007) Lombardia Concreta
11/2014 Passaporto per l'Export
15/2007 - 6/2010 - 1 Distretti Attrattività - Linea A
236/93 Attività di formazione continua
24/2004 Bando rete di distribuzione metano per trazione
308/82 11,12,14
31/2008 26 comma 3b3
6/2010 (ex 30/2002) Bando sistema fieristico regionale 2015
6/2010 (ex 30/2002) Bando sistema fieristico regionale 2016
6/2010 Bando per franchisee
68/99 e l.r. 13/2003 Attuazione piani Provinciali disabili
68/99 e l.r. 13/2003 Incentivi dote impresa assunzione disabili
949/52
AdP Competività sistema cam. Asse 3 Prog. 2013 Bando Start up imp. creat.giov.talenti colleg.EXPO
AdPQ Ambiente ed energia dgr 3389/2001 Bando Punti di ric priv Auto Elet-dgr 4769/28-1-16
AdPQ Ambiente ed energia dgr 3389/2001 Bando sistemi di accumulo - dgr 4769 del 28/01/16
d.lgs. 102/2014 dgr 5200 del 23.5.2016
Delib. IX/306/10 e IX/3852/12 Bando concessione garanzie dirette e cogaranzie
Delib. IX/62/10 e X/874/13 Abbattimento interessi prestiti conc Finlombardia
L. 11/2014 Bando Ricerca Innovazione 2014
L. 11 del 2014 Bando ricerca innovazione 2015 - misure A e B

l.r. 11/12/06 n. 24 dgr 2579 31/10/2014 inst disp. Antiparticolato
 L.R. 11/2014 – impresa, lavoro e competitività – Diff.resp.sociale organizz nelle MPMI lombarde
 L.R. 26/2014–Attiv.motorie,sportive impiant.sport Bando finanziamenti comprensori sciistici 2015
 l.r. 36/2015 Bando FRIM LINEA 7
 L.R. 36/2015 Bando voucher sviluppo cooperative L.R. 36/15
 l.r.11/2014 Contr a Imprese soci e Confidi dgr 1706/14–2470/14
 LR 11/2014 – LR 6/2010 Bando Negozi di valore
 Lr 11/2014 Bando per il Consolidamento dei 9 CTL
 Lr 11/2014 FESR 2014–2020: Bando Linea R&S per Aggregazioni
 Lr 11/2014 POR FESR 2014–2020:Call Ricerca Sviluppo Innovazio
 Lr 11/2014 Ricerca e innovazione – edizione 2016–Misure A, B C
 LR 27/15 – LR 6/2010 Bando “Turismo Religioso InLombardia”
 LR 6/2010 – LR 11/2014 Impresa Sicura
 LR 6/2010 – LR 11/2014 Variazioni musicali
 POR Competitivita – Asse 1 FRIM–FESR
 POR Competitivita – Asse 1 Grande progetto banda larga
 POR Competitivita – Asse 1 Jeremie FESR
 POR Competitivita – Asse 1 made in Lombardy
 POR Competitivita – Asse 1 ricerca e sviluppo aree tematiche prioritarie ATP
 POR Competitivita – Asse 1 Ricerca e sviluppo settori strategici RL–MIUR
 POR Competitivita Asse 1 Accordo Regione Lombardia Fond.CARIPLO Fase2
 POR Competitivita Asse 1 Smart Cities and Communities
 POR Competitivita Asse 1 Sostegno alle Reti d’Imprese
 POR FESR 2007/2013 – Asse 1 Azione G – Sostegno all’innovazione delle imprese
 POR FESR 2007/2013 – Asse 1 JEREMIE FESR – B2B – Sottomisura A
 POR FESR 2007/2013 Lombardia AdPQ Ambiente ed energia dgr 3389/2001
 POR FESR 2014/2020 – Asse 1 FRIM FESR 2020
 POR FESR 2014/2020 – Asse 3 – azione 3.b.2.1 Valorizzazione turistico–culturale e naturali Lomb
 POR FSE 2007/2013 Asse I Attivita di formazione continua
 POR FSE 2007/2013 Asse I e II Dote unica lavoro
 POR FSE 2014/2020 Asse I Attivita di formazione continua

REGIONE MARCHE

10/91 10,11,14
 106/01
 1068/64
 20/03 14
 20/03 15
 27/2009 Titolo V
 308/82 11,12,14
 49/85 1
 5/2003 11
 5/2003 5
 5/2003 7
 83/89
 949/52
 LR 5/2003 artt. 4 e 6 comma 1 e comma 1bis
 POR CRO FESR MARCHE 2007–2013 121:05:07
 POR CRO FESR MARCHE 2007–2013 2.2.1.14.4
 POR CRO FESR MARCHE 2007–2013 3.2.1.43.1
 POR CRO FSE MARCHE 2007 – 2013 20.e.69
 POR CRO FSE MARCHE 2007 – 2014 22.e.66
 POR CRO FSE MARCHE 2007 – 2015 6.g.66
 POR CRO FSE MARCHE 2007–2013 8.b.64
 POR FESR 2007 1.1.1.4.2
 POR FESR 2007 1.2.1.5.1

REGIONE MOLISE

1068/64
 949/52
 PAR FSC MOLISE Asse I – Linea di intervento IA –
 POR FESR Molise 2007/2013 1.2.1 – Filiere
 POR FESR Molise 2007/2013 1.2.1 – PMI
 POR FESR Molise 2007/2013 1.2.2 – (Asse I, Attivita 1.2.1)
 POR FESR Molise 2007/2013 1.2.3
 POR FESR Molise 2007/2013 1.2.4
 POR FESR Molise 2007/2013 1.3.1 (Asse I, Attivita 1.3.1)
 POR FESR Molise 2007/2013 2.1.1
 POR FESR Molise 2007/2013 4.1.1 e 4.2.1 (Asse IV – Ambiente e territorio)

REGIONE PIEMONTE

1/2009 I.3.d) Botteghe scuola
 1/2009 I.3.d) Certificazione innov
 1/2009 I.3.d) Promozione
 10/91 10,11,14
 1068/64
 12/2004 e s.m.i. 8
 18/94 16,17

18/99
23/2004 e s.m.i.
28/93 e s.m.i., Titolo II
308/82 11,12,14
34/04 INT2 – Contratto di Insediamento – Sezione Ricerca
34/04 INT2 – Contratto di Insediamento – Sezione Investim
34/2004 Misura 1.4 “ Cluster, reti e aggregazioni di impre
34/2008 42
49/1985 titolo I e s.m.i
949/52
95/95 6
95/95 7
BEI- INVESTIMENTI E SVILUPPO PMI PIEMONTE
Fondi BEI prestiti partecipativi BEI
Fondo BEI Strumento Midcap
interventi straordinari a sostegno di lavoratori azione 2a
L. R. 30/2009 33
L.R. 1/09 artigianato
L.R. 19/2014 Art.8
L.R. 28/99 + sezione emergenze commercio
L.R. 34/04 – Piano giovani Asse I Mis. 1.7 – Mis. 2
L.R. 34/04 – Piano giovani Asse I Mis. 1.7 – Mis. 5
L.R. 34/04 – Piano giovani Asse I Mis. 1.7 – Mis. 6
L.R. 34/04 Asse I Mis. Ri1 Electromobility+ 2011
L.R. 34/04 Asse II Mis. 2.3
L.R. 34/04 e PSO Asse VI Mis. ANT 2 – PSO Asse IV Mis IV.3
L.R. 34/04 Valle di Susa – nuovo collegamento Torino–Lione
L.R. n. 28/99 articolo 18
L.R.34/04 – Piano Str. Occup 3.1bis
L.R.34/04 – Piano Str. Occup. II.5 – PiA' Investimenti – Contratto di Ins sez 1
L.R.34/04 – Piano Str. Occup. II.5 – PiA' Investimenti – Contratto di Ins sez 2
LR 23/02 PAR ENERGIA – PIU GREEN 2013
PAR FSC 2007/2013 poli innovazione VI programma PAR FSC – Fondo 264
POR FESR 2007/2013 Misura: I.4.1 – Tranched Cover Piemonte
POR FESR 2007–2013 Creativita' Digitale
POR FESR 2007–2013 I.1.3 Innovazione PMI Crosstexnet 2011
POR FESR 2007–2013 I.1.3 Innovazione PMI II Call servizi 2011
POR FESR 2007–2013 I.1.3 Inovazione PMI Manunet 2011
POR FESR 2007–2013 I.1.3 Internet of data IoD
POR FESR 2007–2013 I.1.3 poli innovazione call servizi 2013
POR FESR 2007–2013 I.1.3 poli innovazione I progr. Progetti
POR FESR 2007–2013 I.1.3 poli innovazione II programma
POR FESR 2007–2013 I.1.3 poli innovazione II servizi 2013
POR FESR 2007–2013 I.1.3 poli innovazione III programma
POR FESR 2007–2013 I.1.3 poli innovazione studi fattibilita' 2012–13
POR FESR 2007–2013 I.1.3 poli innovazione studi fattibilita' 2013–14
POR FESR 2007–2013 I.4.1 Fondo smobilizzo crediti
POR FESR 2007–2013 II.1.1 Prod energie rinn (Misura 2)
POR FESR 2007–2013 LEGGE 34
POR FESR 2007–2013 PAR ENERGIA – Fonti Energetiche Rinnovabili
POR FESR 2007–2013 PAR ENERGIA – ZEB IMPRESE
POR FESR 2007–2013 poli innovazione IV programma POR FESR – Fondo 282
POR FESR 2007–2013 poli innovazione servizi 2014 – Fondo 274
POR FESR 2007–2013 poli innovazione studi 2014 – Fondo 275
POR FESR 2014–2020 Bando Cluster di Innovazione Regionali
POR FESR 2014–2020 Bando IR2
POR FESR 2014–2020 I.1b.1.2 Manunet 2016
POR FESR 2014–2020 III.3c.1.1 Fondo PMI
POR FESR 2014–2020 IV.4b.2.1 Diagnosi energetiche
POR FESR 2014–2020 IV.4b.2.1 Energia imprese
POR FSE 2007–2013 Asse Adattabilita' – obiettivo specifico C). Azion
POR FSE 2007–2013 Asse I Azione 4 sost creaz imprese
POR FSE 2014/2020 Asse 1 “Occupazione”–Ob.Spec. 1 – Misura 2
PORS FESR 2007–2013 cinema digitale
PORS FESR 2007–2013 fondo rischi confidi
PORS FESR 2007–2013 I.1.1 – Piattaforma aerospazio Fase 2
PORS FESR 2007–2013 I.1.1 Piatt inn Autoemotive
PORS FESR 2007–2013 I.1.1 Piattaforme innovative Agroalimentare
PORS FESR 2007–2013 I.1.1 Piattaforme innovative Biotecnologie
PORS FESR 2007–2013 I.1.1 Piattaforme innovative Piattaforma Aerospazi
PORS FESR 2007–2013 I.1.2 Poli di innovazione
PORS FESR 2007–2013 I.1.3 Inn PMI Manunet 2012
PORS FESR 2007–2013 I.1.3 Innov. PMI Call servizi 2012
PORS FESR 2007–2013 I.1.3 Innov. sostegno Wireless Internet Serv Prov.

PORS FESR 2007–2013 I.1.3 Innovazione e Pmi – Micro e Piccole imprese
 PORS FESR 2007–2013 I.1.3 Innovazione e Pmi (Attività 1.2.2)
 PORS FESR 2007–2013 I.1.3 Innovazione e Pmi Crosstexnet 2010
 PORS FESR 2007–2013 I.1.3 Innovazione e Pmi I call domande finanz.
 PORS FESR 2007–2013 I.1.3 Innovazione e Pmi II Call servizi 2010
 PORS FESR 2007–2013 I.1.3 Innovazione e Pmi Manunet 2007
 PORS FESR 2007–2013 I.1.3 Innovazione e Pmi Manunet 2008
 PORS FESR 2007–2013 I.1.3 Innovazione e Pmi Manunet 2009
 PORS FESR 2007–2013 I.1.3 Innovazione e Pmi Manunet 2010
 PORS FESR 2007–2013 I.1.3 Innovazione e Pmi sistema radio televisivo
 PORS FESR 2007–2013 I.1.3 Innovazione e Pmi Sistemi avanzati di produz
 PORS FESR 2007–2013 I.3.1 Servizi informatici innovativi
 PORS FESR 2007–2013 I.3.2 Adozione delle TIC
 PORS FESR 2007–2013 I.3.2 TIC Commercio
 PORS FESR 2007–2013 I.4.1 Riassicurazione PMI
 PORS FESR 2007–2013 II.1.1 Prod energie rinn (Misura 3)
 PORS FESR 2007–2013 II.1.1 Produz energie rinn. (Misura 1 – 2010)
 PORS FESR 2007–2013 II.1.1 Produz energie rinn. (Misura 1–2008)
 PORS FESR 2007–2013 II.1.2 Beni strum effic ener (Misura 2 – 2008)
 PORS FESR 2007–2013 Ri 3 – Agevolazioni per le PMI
 Protocollo d'intesa tra Piemonte e MIUR Piattaforma Fabbrica Intelligente
 PSO – Misura II.3 piA' sviluppo
 PSO finpiemonte – Bando per l'accesso Innov. Voucher
 PSO Misura I.1–PiA' lavoro Inc occupazione
 PSO PIU SVILUPPO II – BEI piA' sviluppo bei
 PSO qualificazione e rafforzamento sist. prod.

REGIONE PUGLIA

(FSC) 2007–2013 di cui alla Del. CIPE n. 92/2012
 10/91 10,11,14
 1068/64
 266/97 16
 308/82 11,12,14
 317/91 17,23
 341/95 9
 394/81
 83/89
 949/52
 FAS – Del. CIPE 20/04
 Fondo Nazionale per l'Occupazione A.D. 54/2010
 Fondo Nazionale per l'Occupazione a.d. n.38 del 11/2/2010
 FSC 2007 – 2013 Apq Ricerca Cluster Tecnologici Regionali
 FSC a€“ APQ Sviluppo Locale 2007–2013 Titolo II – Capo III
 FSC a€“ APQ Sviluppo Locale 2007–2013 Titolo II – Capo VI
 FSC a€“ APQ Sviluppo Locale 2007–2013 Titolo III – Capo V
 FSC–APQ Svil. Loc. 2007–2013 –Titolo II–Capo 1 CdP
 L. 949/1952
 L.R. n. 10/2004
 PIA Piccole Imprese Titolo II – Capo 2
 PO 2007 a€“ 2013 PIA PIT
 PO FESR 2007–2013 6.1.10
 PO FESR 2007–2013 6.1.2
 PO FESR 2007–2013 6.1.9
 PO–FESR 2007–2013 1.1.2– Asse I
 PO–FESR 2007–2013 1.1.3
 PO–FESR 2007–2013 1.2.4
 PO–FESR 2007–2013 1.3.3
 PO–FESR 2007–2013 1.4.1
 PO–FESR 2007–2013 1.4.2
 PO–FESR 2007–2013 6.1.1
 PO–FESR 2007–2013 6.1.11
 PO–FESR 2007–2013 6.1.12
 PO–FESR 2007–2013 6.1.13
 PO–FESR 2007–2013 6.1.14
 PO–FESR 2007–2013 6.1.4
 PO–FESR 2007–2013 6.1.5
 PO–FESR 2007–2013 6.1.6
 PO–FESR 2007–2013 6.3.3
 PO–FESR 2007–2013 NIDI
 POR 2000–2006 4.1.c 4
 Titolo II Capo II PIA Grandi Imprese

REGIONE SARDEGNA

10/91 10,11,14
 15/94
 17/93 30
 21/93

308/82 11,12,14
40/93 3
51/93
9/98 tutti
949/52
BS13_POR FESR 2007–2013 6.2.2. c
CI08_POR FESR 2007–2013
CI10_POR FESR 2007–2013
I07_POR FESR 2007–2013
I08_POR FESR 2007–2013
I10_POR FESR 2007–2013
I13_POR FESR 2007–2013 6.2.2.d
L.1329/1965 Agev.Acquisto/Leasing Macchine
PFSL13_POR FESR 2007–2013 6.2.2. c
Piano Sulcis – FSC – De minimis Area di intervento Incentivi – Turismo Sulcitano
Piano Sulcis – FSC – De minimis Area intervento Incentivi–Competitivit  MPMI
Piano Sulcis – FSC – Esenzione Area di intervento Incentivi – Turismo Sulcitano
Piano Sulcis – FSC – Esenzione Area intervento Incentivi–Competitivit  MPMI
Piano Sulcis – FSC Area intervento Incentivi – Avviamento e sviluppo
POR 2007–2013 6.2.2 b
POR 2007–2013 6.2.2.e
POR 2014–2020 331
T07_POR FESR 2007–2013
T08_POR FESR 2007–2013
T1CReg_POR FESR 2014–2020 – De minimis 3.3.1 – 3.3.2–3.7.1
T1CReg_POR FESR 2014–2020 – Esenzione 3.3.1 – 3.3.2–3.7.1

REGIONE SICILIA

10/91 10,11,14
1068/64
266/97 16
266/97 16–P.S.R.
3_14_a ricerca
3_14_b ricerca
308/82 11,12,14
32/2000 4.1.1.1
32/2000 4.1.1.2
4.01.b.1
4.01.d.1
4.01.d.2
4.01.d.3
4.01.e
949/52
Legge 289/02, art. 74 – 20/03 art. 48
Legge 32/2000 75
Misura 1.13 42 – L.R. 32/2000
PO–FERS 2007–2013 5.1.2
PO–FERS 2007–2013 Linea di interv. 3.3.2.5 Portual
PO–FERS 2007–2013 Linea di interv. 4.1.2 Azione A
PO–FERS 2007–2013 Linea di interv. 4.1.2 Azione B
PO–FERS 2007–2013 Linea di interv.3.3.1.4 Bando Turis.
PO–FERS Sicilia 2007–2013 5.1.1
PO–FERS Sicilia 2007–2013 5.1.3 – Linea intervento 1,4,5
PO–FERS Sicilia 2007–2013 5.1.3.1 – 5.1.3.2 – 5.1.3.5
PO–FERS Sicilia 2007–2013 5.1.3.3
PO–FERS 2007–2013 art 7 Legge 9/2000 – linee 5.1.3.1 e 5.1.3.5
POR Sicilia 2000/2006 Sottomisura 4.19 a) L.R. n. 32/2000 art. 75
POR Sicilia 2000–2006 Misura 1.17

REGIONE TOSCANA

10/91 10,11,14
1068/64
308/82 11,12,14
67/2007 art.21 quinquies
69/2008 finanziaria Costituzione fondo produzione audiovisivi
949/52
art. 103 L.R. 66/2011 Garanzie per investimenti in energie rinnovabili
FAS 2007/2013 Azione 4.1.2 SubAzione 4.1.2.1
FAS 2007/2013 Azione 4.1.2 SubAzione 4.1.2.2
FAS 2007/2013 linea 1.4 Azione 2.2–sub azione
L.R. 21/2008 Contributo conto interessi art. 5 comma 1 lett a
L.R. 22/2015 sostegno iniziative internaz art.2, comma 2 lett B
L.R. 32/2002 e ss.mm.ii art.17 “Attuaz.offerta formaz.professionale”(co.3)
L.R. 77/2013, art.31 bis Piccoli Prestiti di Emergenza per le microimprese
L.R.65/2010 art. 129 bis
legge 19 luglio 1993 n  236 art.9 – interventi a sostegno formazione continua
legge 32/2002 e ss.mm.ii art. 17 co.3 – att.ne offerta formazione professio

legge 8 marzo 2000 n. 53 articolo 6, comma 4 – Formazione Continua
 PAR FAS 2007–2012 Linea 1.4a ex PIR 1.3 azione 2A a€” Bando Reti 2013
 PAR FAS 2007–2013 Linea di azione 1.4 sub C) – 5826/2011 e 5124/2013
 PAR FSC 2007–2013 Linea d'azione 1.1 – Azione 1.1.1 e 1.1.3
 PO marittimo 2007–13–scouting, animaz. e coach. Asse 2
 PO Marittimo 2007–2013. Iniziative temi specifici Asse 1,2,3,4
 PO Marittimo 2007–2013. Risorse Aggiuntive Asse 2
 PO Marittimo 2007–2013. Risorse Aggiuntive Asse 3
 POR 2007–13 linea di intervento 1.3A
 POR 2007–2013 1.5 a
 POR 2007–2013 1.5 b
 POR 2007–2013 1.6
 POR 2007–2013 1.6 a a€”de minimis a€”
 POR 2007–2013 linea 1.2
 POR 2007–2013 linea 1.3 b
 POR 2007–2013 linea intervento 1.1.d
 POR 2014–2020 Azione 3.5.1. sub azione a1) manifatturiero
 POR 2014–2020 Azione 3.5.1. sub azione a2) turismo e commercio
 POR 2014–2020 Linea 1.1.2
 POR 2014–2020 Linea 1.1.3
 POR 2014–2020 Linea 1.1.4
 POR 2014–2020 Linea 1.1.5
 POR 2014–2020 Linea 1.4.1.
 POR 2014–2020 Sezione 2 “Sostegno alla liquidit a€” delle pmi”
 POR CREO 2007/2013 START UP GIOVANI – MICROCRED.MANUFAT. LIQU/INVEST
 POR CREO 2007–2013 1.4 a2
 POR CREO 2007–2013 1.6b
 POR CREO 2007–2013 linea 3.1
 POR CREO 2007–2013 linea 3.2
 POR CREO FESR 2007–2013 linea 1.1 c
 POR Creo Fesr 2014–2020 Linea di azione 3.4.2 sub a) a€” DD N.6684/2014
 POR Creo Fesr 2014–2020 Linea di azione 3.4.2 sub b)
 POR FSE 2014–2020 Avviso occupazione anno 2015
 POR FSE 2014–2020 Avviso occupazione anno 2016
 Porcreo 2007/2013 – linea 14a3 Start up Giovani–Microcredito Turi/comm liqu/inves
 PRS 11/15 Prog GiovaniSi POR CREO 07/13 FAS 07/13 Bando integ PMI giovani sett turismo e commercio
 PRSE 2007–10 linea 3.1 garanzia per la liquidit a€” delle imprese
 PRSE 2007–2010 A.3 ECESDIT ex DM 28/12/07, ETEDIT ex DM 10/5/10
 Prse 2007–2010 linea 4.3 az.1
 Prse 2007–2010 linea 4.3 az.2
 PRSE 2007–2013 linea intervento 4.1 az. 3
 PRSE 2012–15 Aiuti a MPMI produttrici di prod. tessili cardati
 PRSE 2012–2015 ASSE I
 PRSE 2012–2015 Linea 1.1.c
 PRSE 2012–2015 Linea 1.2.a.4 – PROTOCOLLI DI INSEDIAMENTO
 PRSE 2012–2015 Linea 1.2.a.4 – PROTOCOLLI LOCALIZZATIVI
 PRSE 2012–2015 parfas 207–2013 Linea 3.1 Fondo Rotativo turismo/commercio

REGIONE TRENINO–ALTO ADIGE

10/91 10,11,14
308/82 11,12,14

REGIONE UMBRIA

07/99
 10/91 10,11,14
 12/95
 1329/65
 28/97 18 comma 4
 308/82 11,12,14
 Bando Progetti Integrati Collettivi Investimenti Turismo 2010
 DGR 433/2014 e ss.mm. e ii. Regime di aiuto in de minimis
 DGR 433/2014 e ss.mm. e ii. Regime di aiuto in esenzione
 dgr n 48/2009 dgr 48/2009
 FONDI REGIONALI D. D. 3187/2015
 Fondo Unico Regionale DGR 473/2016
 Fondo Unico Regionale L.R. n. 4/2013 (DGR 744/2014)
 Fondo Unico Regionale Resta 2009 Commercio
 L. 13/2013 ex L. 18/2006 Titolo V Interventi Ricettivit a€” Turistica
 PAR FSC 2007–2013 Asse II – Azione II.2.2.b
 PAR FSC 2007–2013 e Fondo Unico Regionale Azione II.2.2.b – DGR 1505/2014 e DGR 197/2015
 PAR FSC 2007–2013 e Fondo Unico Regionale Azione II.2.2.b – DGR 8/2016 e DGR 474/2016
 PAR–FSC 2007–2013 e ECONOMIE CIPE D. D. 8769/2014
 POR FESR 2014–2020 Asse I – Azione 1.3.1
 POR FESR 2014–2020 Asse III – Azione 3.1.1 – Regime aiuto esenzione
 POR FESR 2014–2020 Asse III – Azione 3.1.1–Regime di aiuto de minimis
 POR FESR 2014–2020 Asse III – Azione 3.3.1 – Avviso fiere
 POR FESR 2014–2020 Asse III – Azione 3.3.1 – Fiera Airtec

POR FESR 2014-2020 Asse III - Azione 3.4.1
POR FESR 2014-2020 Asse IV-Azione 4.1.1 Bando energia 2016
POR FESR 2014-2020 e Fondo Unico Regionale Asse III - Azione 3.3.1 - Internazionalizzazione
POR FESR 2014-2020 ENERGIA - Asse IV - Azione 4.1.1
POR FESR 2014-2020 NUOVE PMI - Asse I - Azione 1.3.1
POR FESR 2014-2020 PIA 2015 - Asse III - Azione 3.4.1
POR FESR 2014-2020 RICERCA - Asse I - Azione 1.1.1
POR FSE 2007-2013 Asse I - Ob. 2
POR FSE 2014-2020 Asse I-"Occupazione" Asse III-"Istruz. e Formaz."
POR-FESR 2007-2013 Attivit  C2
POR-FESR 2007-2013 bando resta 2007
POR-FESR 2007-2013 Certificazioni 2012
POR-FESR 2007-2013 RESTA 2008-INDUSTRIA
POR-FESR 2007-2013 RESTA 2009-INDUSTRIA
POR-FESR 2007-2013 TIC Innovazione 2013
POR-FESR 2014-2020 Asse I - Azione 1.1.1. - Sportello TIC
POR-FESR-FSE 2007/2013 Bando turismo 2009
por-fesr-fur dd 2458/2010
POR-FSE 2014-2020 Asse: "Occupabilit  "

REGIONE VALLE D'AOSTA

03/09
06/03
08/04
12/16
14/2011
17/2016 13, comma 1, lett. a)
17/2016 13, comma 1, lett. b)
17/2016 6-ufficio fabbricati
18/2008
19/01
2/2011 7, comma 1, lett. b)
27/1998
29/6
31/01 9,12,15 e 17bis
32/07 56-ufficio fabbricati
32/07 57, comma 2 bis
32/07 60
388/2000 148 comma 1
6/2003 17 comma 2, lettera f
6/2003 17 comma 2, lettera f (De minimis)
84/93
84/93 8
84/93 art. 1 c. 1 e 4 Bando "Fabbrica intelligente"
949/52
Legge 21/2011
PO - FESR 2014-2020 3.5.1 Aiuto all'innovazione
PO-FESR 2014-2020 1.1.3
PO-FESR 2014-2020 3.5.1 Locazione spazi e erogazione servizi di base
POR - FESR 2007-2013 I.c.1 progetti di innovazione
POR-FESR 2007-2013 Attivit  I.c -
POR-FESR e FSE 2014-2020 Creazione e sviluppo unit  di ricerca

REGIONE VENETO

"LR 9/2007 - LR 5/2001 - DGR 1884/2013 "
"LR 9/2007- DGR 2824/2013 "
1/00
1/99 6
10/91 10,11,14
11/2013 - DGR 1659/2016 42 comma 1
11/2013 - DGR 1660/2016 42 comma 1
18/94
1992/2009
2/02 21
308/82 11,12,14
33/2004
5/01 Sez. A reg. di esenzione
5/01 Sez. B
57/99
949/52
DGR 1116/2011 Fondo Regionale di Garanzia
DGR 4222/2008
L.R. 11/2013 art. n. 18 e n. 42 comma 4
L.R. 17/2005 Fondo rotazione concessione finanz.ricapit.cooper
L.R. 19/2004 DGR 903/2012 Fondo Regionale Garanzia Riassic. garanzie
L.R. 6/2015 -interventi sviluppo export veneto art. 33
LR 30/05/14, n. 13 a€" DGR n. 1789 del 29/09/14 Art. 7

POR FESR 14-20 Asse 3 Az.3.1.1.Sub az.A)DGR1444/16
POR FESR 14-20 Asse 3 Az.3.1.1Sub az.B)DGR 1443/16
POR FESR 14-20 Asse 3 Az.3.3.4.Sub az.A)DGR 855/16
POR FESR 14-20 Asse 3 Az.3.3.4.Sub az.B)DGR2221/16
POR FESR 14-20 Asse 3 Az.3.3.4.Sub az.C)DGR2222/16
POR FESR 14-20 Asse 3 Az.3.5.1.Sub az.a)DGR 821/16
POR FESR 2014-2020 â€“ DGR 1581/2016 Azione 1.1.1
POR FESR 2014-2020 â€“ DGR 827/2016 Azione 1.4.1 â€“ Sezione A
POR FESR 2014-2020 â€“ DGR 827/2016 Azione 1.4.1 â€“ Sezione B
POR-FESR 2007-2013 asse 1-linea 1.3-az. 1.3.1
POR-FESR 2007-2013 asse 1-linea 1.3-az. 1.3.2
POR-FESR 2007-2013 asse1-linea 1.2-az. 1.2.1
POR-FESR 2007-2013 asse1-linea 1.2-az. 1.2.2
POR-FESR 2007-2013 asse1-linea 1.2-az. 1.2.3
POR-FESR 2007-2013 asse2-linea 2.1-2.1.3
POR-FESR 2007-2013 azione 1.1.4

27/87 Art.2 bis - Artigianato Interventi per calamità naturali

Amministrazione di riferimento:	PROVINCIA AUTONOMA - BOLZANO
Soggetto attuatore:	Provincia Autonoma di Bolzano - Assessorato Artigianato, Commercio e turismo
Regime di aiuto:	In esenzione
Inquadramento comunitario di riferimento:	Aiuti a favore delle PMI
Finalità:	Altro Calamita' naturali
Settore di attività:	Artigianato
Aree di applicazione:	Intero Territorio di Riferimento
Soggetti beneficiari:	Microimprese, Piccole e Medie Imprese, Altro Imprese
Tipologia dell' agevolazione:	Contributo in c/capitale c/impianti
Tipologia del procedimento:	Automatico
Investimenti/Spese agevolabili:	Terreni/fabbricati, Attrezzature/macchinari/impianti, Altro
Cofinanziamento UE:	NO

Dati Finanziari degli ultimi sette anni (€/milioni) - contributo (
	2010	2011	2012	2013	2014	2015	2016	Totale
Agev. Concesse	0,02	0,00	0,08	0,01	0,14	0,00	0,02	0,26
Agev. Erogate	0,06	0,00	0,08	0,01	0,00	0,14	0,02	0,31
Agev. Revocate	0,00	0,00	0,00	0,00	0,00	0,00	0,00	0,00

Dati Finanziari degli ultimi sette anni (€/milioni) - spese ammesse								
	2010	2011	2012	2013	2014	2015	2016	Totale
Spese Ammesse	0,03	0,00	0,08	0,03	0,25	0,00	0,04	0,43

27/87 Art.2 bis - Commercio Ripristino aziende danneggiate da calamità naturali-commercio

Amministrazione di riferimento:	PROVINCIA AUTONOMA - BOLZANO
Soggetto attuatore:	Provincia Autonoma di Bolzano
Regime di aiuto:	Non definito
Inquadramento comunitario di riferimento:	Aiuti a favore delle PMI
Finalità:	Altro Calamita' naturali
Settore di attività:	Commercio, Altri servizi
Aree di applicazione:	Interventi localizzati
Soggetti beneficiari:	Microimprese, Grandi Imprese, Piccole e Medie Imprese
Tipologia dell' agevolazione:	Contributo in c/capitale c/impianti
Tipologia del procedimento:	Automatico
Investimenti/Spese agevolabili:	Terreni/fabbricati, Attrezzature/macchinari/impianti
Cofinanziamento UE:	NO

Dati Finanziari degli ultimi sette anni (€ /milioni) - contributo (

	2010	2011	2012	2013	2014	2015	2016	Totale
Agev. Concesse	0,00	0,00	0,00	0,06	--	0,00	0,00	0,06
Agev. Erogate	0,00	0,00	0,00	0,06	--	0,00	0,00	0,06
Agev. Revocate	0,00	0,00	0,00	0,00	--	0,00	0,00	0,00

Dati Finanziari degli ultimi sette anni (€ /milioni) - spese ammesse

	2010	2011	2012	2013	2014	2015	2016	Totale
Spese Ammesse	0,00	0,00	0,00	0,07	--	0,00	0,00	0,07

27/87 Art.2 bis - Industria ripristino aziende danneggiate da calamità naturali-Industria

Amministrazione di riferimento:	PROVINCIA AUTONOMA - BOLZANO
Soggetto attuatore:	Provincia Autonoma di Bolzano
Regime di aiuto:	Non definito
Inquadramento comunitario di riferimento:	Aiuti a favore delle PMI
Finalità:	Altro Calamita' naturali
Settore di attività:	Industria
Aree di applicazione:	Interventi localizzati
Soggetti beneficiari:	Microimprese, Piccole e Medie Imprese
Tipologia dell' agevolazione:	Contributo in c/capitale c/impianti
Tipologia del procedimento:	Automatico
Investimenti/Spese agevolabili:	Terreni/fabbricati, Attrezzature/macchinari/impianti
Cofinanziamento UE:	NO

Dati Finanziari degli ultimi sette anni (€/milioni) - contributo (
	2010	2011	2012	2013	2014	2015	2016	Totale
Agev. Concesse	0,00	0,00	0,90	0,04	0,13	0,00	0,00	1,06
Agev. Erogate	0,00	0,00	0,90	0,04	0,13	0,00	0,00	1,06
Agev. Revocate	0,00	0,00	0,00	0,00	0,00	0,00	0,00	0,00

Dati Finanziari degli ultimi sette anni (€/milioni) - spese ammesse								
	2010	2011	2012	2013	2014	2015	2016	Totale
Spese Ammesse	0,00	0,00	1,00	0,07	0,21	0,00	0,00	1,28

3.2 Aiuti per attività di ricerca e sviluppo a favore delle PMI. Legge provinciale n. 4 del 13 /02/1997

Amministrazione di riferimento:	PROVINCIA AUTONOMA - BOLZANO
Soggetto attuatore:	Provincia Autonoma di Bolzano
Regime di aiuto:	Notificato
Inquadramento comunitario di riferimento:	Aiuti a favore di ricerca, sviluppo e innovazione
Finalità:	<i>Ricerca e sviluppo e innovazione tecnologica</i> Innovazione e/o trasferimento tecnologico, Ricerca Industriale/sviluppo sperimentale
Settore di attività:	Industria, Artigianato, Commercio, Turismo, Altri servizi
Aree di applicazione:	Intero Territorio di Riferimento
Soggetti beneficiari:	Microimprese, Grandi Imprese, Piccole e Medie Imprese
Tipologia dell' agevolazione:	Contributo in c/capitale c/impianti
Tipologia del procedimento:	Valutativo
Investimenti/Spese agevolabili:	Progettazione/studi/consulenze, Brevetti/licenze/marchi, Spese generali
Cofinanziamento UE:	NO

Dati Finanziari degli ultimi sette anni (€/milioni) - contributo (
	2010	2011	2012	2013	2014	2015	2016	Totale
Agev. Concesse	7,60	8,23	8,75	8,28	6,49	8,10	9,68	57,13
Agev. Erogate	7,00	7,56	8,40	6,60	4,73	6,11	5,78	46,18
Agev. Revocate	0,00	--	--	--	--	--	--	0,00

Dati Finanziari degli ultimi sette anni (€/milioni) - spese ammesse								
	2010	2011	2012	2013	2014	2015	2016	Totale
Spese Ammesse	23,51	23,91	24,65	--	19,43	20,62	23,86	135,99

4/97 Art.artigianato Interventi di sostegno all'artigianato

Amministrazione di riferimento:	PROVINCIA AUTONOMA - BOLZANO
Soggetto attuatore:	Provincia Autonoma di Bolzano - Assessorato artigianato, commercio e turismo
Regime di aiuto:	Notificato
Inquadramento comunitario di riferimento:	Aiuti a favore delle PMI
Finalità:	<i>Sviluppo produttivo e territoriale</i> Consolidamento e sviluppo del sistema produttivo
Settore di attività:	Artigianato
Aree di applicazione:	Intero Territorio di Riferimento
Soggetti beneficiari:	Microimprese, Piccole e Medie Imprese, Altro Imprese
Tipologia dell' agevolazione:	Contributo in c/capitale c/impianti
Tipologia del procedimento:	Automatico
Investimenti/Spese agevolabili:	Terreni/fabbricati, Attrezzature/macchinari/impianti, Progettazione/studi/consulenze, Formazione Professionale
Cofinanziamento UE:	NO

Dati Finanziari degli ultimi sette anni (€/milioni) - contributo (
	2010	2011	2012	2013	2014	2015	2016	Totale
Agev. Concesse	17,63	18,11	12,77	8,36	14,39	14,77	24,88	110,90
Agev. Erogate	18,80	22,52	13,29	8,43	12,66	14,76	22,49	112,95
Agev. Revocate	1,05	0,84	1,22	0,39	0,38	0,12	0,56	4,55

Dati Finanziari degli ultimi sette anni (€/milioni) - spese ammesse								
	2010	2011	2012	2013	2014	2015	2016	Totale
Spese Ammesse	78,80	78,37	59,64	32,88	74,48	3,95	134,95	463,06

4/97 Art.commercio Interventi di sostegno al commercio

Amministrazione di riferimento:	PROVINCIA AUTONOMA - BOLZANO
Soggetto attuatore:	Provincia Autonoma di Bolzano
Regime di aiuto:	Notificato
Inquadramento comunitario di riferimento:	Aiuti a favore delle PMI
Finalità:	<i>Sviluppo produttivo e territoriale</i> Consolidamento e sviluppo del sistema produttivo, Interventi in aree di crisi
Settore di attività:	Commercio
Aree di applicazione:	Interventi localizzati
Soggetti beneficiari:	Microimprese, Grandi Imprese, Piccole e Medie Imprese
Tipologia dell' agevolazione:	Contributo in c/capitale c/impianti
Tipologia del procedimento:	Automatico
Investimenti/Spese agevolabili:	Terreni/fabbricati, Attrezzature/macchinari/impianti, Progettazione/studi/consulenze, Brevetti/licenze/marchi, Formazione Professionale, Spese generali
Cofinanziamento UE:	NO

Dati Finanziari degli ultimi sette anni (€/milioni) - contributo (
	2010	2011	2012	2013	2014	2015	2016	Totale
Agev. Concesse	6,70	5,87	6,45	6,66	9,28	11,06	14,21	60,23
Agev. Erogate	9,94	7,78	6,58	7,63	7,79	8,74	14,62	63,08
Agev. Revocate	0,24	0,23	1,01	0,92	1,64	1,91	2,20	8,16

Dati Finanziari degli ultimi sette anni (€/milioni) - spese ammesse								
	2010	2011	2012	2013	2014	2015	2016	Totale
Spese Ammesse	36,31	30,89	36,33	27,05	41,11	58,09	66,51	296,29

4/97 Art.terziario Interventi di sostegno al terziario

Amministrazione di riferimento:	PROVINCIA AUTONOMA - BOLZANO
Soggetto attuatore:	Provincia Autonoma di Bolzano
Regime di aiuto:	Notificato
Inquadramento comunitario di riferimento:	Aiuti a favore delle PMI
Finalità:	<i>Sviluppo produttivo e territoriale</i> Consolidamento e sviluppo del sistema produttivo
Settore di attività:	Altri servizi
Aree di applicazione:	Interventi localizzati
Soggetti beneficiari:	Microimprese, Grandi Imprese, Piccole e Medie Imprese
Tipologia dell' agevolazione:	Contributo in c/capitale c/impianti
Tipologia del procedimento:	Automatico
Investimenti/Spese agevolabili:	Terreni/fabbricati, Attrezzature/macchinari/impianti, Progettazione/studi/consulenze, Formazione Professionale
Cofinanziamento UE:	NO

Dati Finanziari degli ultimi sette anni (€/milioni) - contributo (
	2010	2011	2012	2013	2014	2015	2016	Totale
Agev. Concesse	2,56	1,40	1,42	1,74	2,65	2,30	2,92	15,00
Agev. Erogate	1,88	2,28	1,10	2,77	1,75	2,32	2,32	14,41
Agev. Revocate	0,04	0,16	0,39	0,59	0,63	0,32	0,84	2,97

Dati Finanziari degli ultimi sette anni (€/milioni) - spese ammesse								
	2010	2011	2012	2013	2014	2015	2016	Totale
Spese Ammesse	9,04	8,91	5,52	6,40	11,35	11,15	13,69	66,07

4/97 Art.tutti Sostegno alle imprese industriali

Amministrazione di riferimento:	PROVINCIA AUTONOMA - BOLZANO
Soggetto attuatore:	Provincia Autonoma di Bolzano
Regime di aiuto:	Notificato
Inquadramento comunitario di riferimento:	Aiuti a favore delle PMI
Finalità:	<i>Sviluppo produttivo e territoriale</i> Consolidamento e sviluppo del sistema produttivo
Settore di attività:	Industria
Aree di applicazione:	Interventi localizzati
Soggetti beneficiari:	Microimprese, Grandi Imprese, Piccole e Medie Imprese
Tipologia dell' agevolazione:	Contributo in c/capitale c/impianti
Tipologia del procedimento:	Automatico
Investimenti/Spese agevolabili:	Terreni/fabbricati, Attrezzature/macchinari/impianti, Progettazione/studi/consulenze
Cofinanziamento UE:	NO

Dati Finanziari degli ultimi sette anni (€/milioni) - contributo (
	2010	2011	2012	2013	2014	2015	2016	Totale
Agev. Concesse	14,15	13,18	11,48	10,04	12,89	12,73	20,66	95,13
Agev. Erogate	12,05	12,05	14,81	10,85	12,21	9,80	13,67	85,45
Agev. Revocate	0,44	0,38	0,94	0,38	0,12	0,00	0,92	3,19

Dati Finanziari degli ultimi sette anni (€/milioni) - spese ammesse								
	2010	2011	2012	2013	2014	2015	2016	Totale
Spese Ammesse	72,75	65,06	52,57	43,18	63,10	69,88	105,23	471,76

79/73 Art.artigianato Iniziative per l'incremento economico e della produttività - Artigianato

Amministrazione di riferimento:	PROVINCIA AUTONOMA - BOLZANO
Soggetto attuatore:	Provincia Autonoma di Bolzano
Regime di aiuto:	Notificato
Inquadramento comunitario di riferimento:	Aiuti a finalita' regionale
Finalità:	<i>Sviluppo produttivo e territoriale</i> Servizi per le imprese
Settore di attività:	Artigianato
Aree di applicazione:	Intero Territorio di Riferimento
Soggetti beneficiari:	Altri Beneficiari
Tipologia dell' agevolazione:	Contributo in c/capitale c/impianti
Tipologia del procedimento:	Automatico
Investimenti/Spese agevolabili:	Terreni/fabbricati, Progettazione/studi/consulenze, Brevetti/licenze/marchi, Formazione Professionale, Altro
Cofinanziamento UE:	NO

Dati Finanziari degli ultimi sette anni (€/milioni) - contributo (
	2010	2011	2012	2013	2014	2015	2016	Totale
Agev. Concesse	1,66	2,05	1,15	2,78	2,40	1,18	1,81	13,03
Agev. Erogate	1,49	2,48	3,01	1,63	2,98	1,76	1,14	14,49
Agev. Revocate	0,03	0,00	0,00	0,04	0,02	0,00	0,00	0,08

Dati Finanziari degli ultimi sette anni (€/milioni) - spese ammesse								
	2010	2011	2012	2013	2014	2015	2016	Totale
Spese Ammesse	3,37	3,88	2,02	5,04	4,29	2,36	3,66	24,63

79/73 Art.commercio e servizi Agevolazioni per l'incremento economico e della produttività dei settori commercio e servizi

Amministrazione di riferimento:	PROVINCIA AUTONOMA - BOLZANO
Soggetto attuatore:	Provincia Autonoma di Bolzano
Regime di aiuto:	Notificato
Inquadramento comunitario di riferimento:	Aiuti a finalita' regionale
Finalità:	<i>Sviluppo produttivo e territoriale</i> Servizi per le imprese
Settore di attività:	Commercio, Altri servizi
Aree di applicazione:	Interventi localizzati
Soggetti beneficiari:	Altri Beneficiari
Tipologia dell' agevolazione:	Contributo in c/capitale c/impianti
Tipologia del procedimento:	Valutativo
Investimenti/Spese agevolabili:	Progettazione/studi/consulenze, Formazione Professionale, Spese generali, Altro
Cofinanziamento UE:	NO

Dati Finanziari degli ultimi sette anni (€/milioni) - contributo (
	2010	2011	2012	2013	2014	2015	2016	Totale
Agev. Concesse	1,53	1,41	1,09	1,28	0,78	0,65	0,44	7,17
Agev. Erogate	1,28	1,22	1,32	0,94	1,09	0,91	0,53	7,30
Agev. Revocate	0,00	0,05	0,02	0,01	0,05	0,00	0,02	0,15

Dati Finanziari degli ultimi sette anni (€/milioni) - spese ammesse								
	2010	2011	2012	2013	2014	2015	2016	Totale
Spese Ammesse	3,78	3,10	2,01	2,28	1,39	1,30	0,86	14,73

79/73 Art.industria Iniziative per l'incremento economico e della produttività - Industria

Amministrazione di riferimento:	PROVINCIA AUTONOMA - BOLZANO
Soggetto attuatore:	Provincia Autonoma di Bolzano
Regime di aiuto:	Notificato
Inquadramento comunitario di riferimento:	Non definito
Finalità:	<i>Sviluppo produttivo e territoriale</i> Servizi per le imprese
Settore di attività:	Industria
Aree di applicazione:	Interventi localizzati
Soggetti beneficiari:	Altri Beneficiari
Tipologia dell' agevolazione:	Contributo in c/capitale c/impianti
Tipologia del procedimento:	Valutativo
Investimenti/Spese agevolabili:	Progettazione/studi/consulenze, Formazione Professionale, Spese generali
Cofinanziamento UE:	NO

Dati Finanziari degli ultimi sette anni (€/milioni) - contributo (
	2010	2011	2012	2013	2014	2015	2016	Totale
Agev. Concesse	0,19	0,10	0,15	0,00	0,03	0,71	0,04	1,21
Agev. Erogate	0,27	0,48	0,10	0,04	0,12	0,00	0,10	1,12
Agev. Revocate	--	0,00	0,20	0,00	0,00	0,00	0,00	0,20

Dati Finanziari degli ultimi sette anni (€/milioni) - spese ammesse								
	2010	2011	2012	2013	2014	2015	2016	Totale
Spese Ammesse	0,38	0,10	0,30	--	0,06	1,42	0,07	2,32

9/10 (Regime de minimis e regime esentato) Contributi per l'incentiv. impianti di biogas in base alla Legge prov. n. 9 /2010 e criteri deliberaz. Giunta Provinciale n. 1322 del 29.11.2016. Contributo di Euro 955.598,67 concesso in base al regolam. (UE) n. 651/2014 del 17.06.14 regime esentato

Amministrazione di riferimento: PROVINCIA AUTONOMA - BOLZANO

Soggetto attuatore: Provincia Autonoma di Bolzano
Ufficio risparmio energetico
Dell'Aquila Michela

Regime di aiuto: In esenzione

Inquadramento comunitario di riferimento: Aiuti per la tutela dell'ambiente

Finalità: **Ambiente/Energia**
Ambiente, Energie rinnovabili

Settore di attività: Industria, Artigianato, Commercio, Turismo, Altri servizi

Aree di applicazione: Intero Territorio di Riferimento

Soggetti beneficiari: Grandi Imprese, Piccole e Medie Imprese

Tipologia dell' agevolazione: Contributo in c/capitale c/impianti

Tipologia del procedimento: Automatico

Investimenti/Spese agevolabili: Attrezzature/macchinari/impianti, Progettazione/studi/consulenze

Cofinanziamento UE: NO

Dati Finanziari degli ultimi sette anni (€/milioni) - contributo (
	2015	2016	Totale
Agev. Concesse	--	0,96	0,96
Agev. Erogate	--	--	--
Agev. Revocate	--	--	--

Dati Finanziari degli ultimi sette anni (€/milioni) - spese ammesse			
	2015	2016	Totale
Spese Ammesse	--	1,47	1,47

9/10 (Regime de minimis e regime esentato) Art.9 Incentivaz. teleriscaldamento. I contributi in base alla Legge prov. 9/2010 e criteri di cuideliber. Giunta Prov. n. 1321 del 29.11.2016 in regime esent. o regime de minimis. Euro 2.905.521,70 erogati in base al regime notific. n. C (2012) 5048 del 25.07.

Amministrazione di riferimento: PROVINCIA AUTONOMA - BOLZANO

Soggetto attuatore: Provincia Autonoma di Bolzano
Ufficio risparmio energetico
Dell'Aquila Michela

Regime di aiuto: In esenzione

Inquadramento comunitario di riferimento: Aiuti per la tutela dell'ambiente

Finalità: **Ambiente/Energia**
Energie rinnovabili, Efficienza e risparmio energetico

Settore di attività: Altri servizi

Aree di applicazione: Intero Territorio di Riferimento

Soggetti beneficiari: Microimprese, Grandi Imprese, Piccole e Medie Imprese

Tipologia dell' agevolazione: Contributo in c/capitale c/impianti

Tipologia del procedimento: Valutativo

Investimenti/Spese agevolabili: Attrezzature/macchinari/impianti

Cofinanziamento UE: NO

Dati Finanziari degli ultimi sette anni (€/milioni) - contributo (
	2011	2012	2013	2014	2015	2016	Totale
Agev. Concesse	--	12,18	18,07	14,26	10,91	1,95	57,38
Agev. Erogate	--	7,64	9,54	9,45	9,01	2,90	38,54
Agev. Revocate	--	0,23	--	--	--	--	0,23

Dati Finanziari degli ultimi sette anni (€/milioni) - spese ammesse							
	2011	2012	2013	2014	2015	2016	Totale
Spese Ammesse	--	40,24	31,47	16,19	36,38	5,42	129,70

9/10 (Regime de minimis) Art.9 Concessione di contributi per interventi di risparmio energetico o utilizzo di fonti rinnovabili di energia concessi ai sensi della Legge prov. N.9 del 07.07.10 e criteri di attuazione deliberazione Giunta provinciale n.1814 del 03.12.12

Amministrazione di riferimento:	PROVINCIA AUTONOMA - BOLZANO
Soggetto attuatore:	Provincia autonoma di Bolzano Ufficio risparmio energetico Dell'Aquila Michela
Regime di aiuto:	In 'de minimis'
Inquadramento comunitario di riferimento:	Aiuti per la tutela dell'ambiente
Finalità:	Ambiente/Energia Energie rinnovabili, Efficienza e risparmio energetico
Settore di attività:	Industria, Artigianato, Commercio, Turismo, Altri servizi
Aree di applicazione:	Intero Territorio di Riferimento
Soggetti beneficiari:	Microimprese, Altri Beneficiari, Piccole e Medie Imprese
Tipologia dell' agevolazione:	Contributo in c/capitale c/impianti
Tipologia del procedimento:	Automatico
Investimenti/Spese agevolabili:	Attrezzature/macchinari/impianti
Cofinanziamento UE:	NO

Dati Finanziari degli ultimi sette anni (€/milioni) - contributo (
	2013	2014	2015	2016	Totale
Agev. Concesse	--	0,37	0,81	0,85	2,03
Agev. Erogate	--	0,51	0,42	0,38	1,31
Agev. Revocate	--	--	--	0,00	0,00

Dati Finanziari degli ultimi sette anni (€/milioni) - spese ammesse					
	2013	2014	2015	2016	Totale
Spese Ammesse	--	1,23	2,70	2,83	6,76

9/91 Art.artigianato Fondo di rotazione per finanziamenti alle PMI-Artigianato

Amministrazione di riferimento:	PROVINCIA AUTONOMA - BOLZANO
Soggetto attuatore:	Provincia Autonoma di Bolzano
Regime di aiuto:	Notificato
Inquadramento comunitario di riferimento:	Aiuti a favore delle PMI
Finalità:	<i>Sviluppo produttivo e territoriale</i> Consolidamento e sviluppo del sistema produttivo
Settore di attività:	Artigianato
Aree di applicazione:	Intero Territorio di Riferimento
Soggetti beneficiari:	Microimprese, Piccole e Medie Imprese
Tipologia dell' agevolazione:	Finanziamento Agevolato
Tipologia del procedimento:	Automatico
Investimenti/Spese agevolabili:	Terreni/fabbricati, Attrezzature/macchinari/impianti
Cofinanziamento UE:	NO

Dati Finanziari degli ultimi sette anni (€/milioni) - contributo (
	2010	2011	2012	2013	2014	2015	2016	Totale
Agev. Concesse	0,00	0,00	0,00	--	--	--	--	0,00
Agev. Erogate	0,00	0,00	0,00	--	--	--	--	0,00
Agev. Revocate	0,00	0,00	0,00	--	--	--	--	0,00

Dati Finanziari degli ultimi sette anni (€/milioni) - finanziamento								
								Totale

Dati Finanziari degli ultimi sette anni (€/milioni) - spese ammesse								
	2010	2011	2012	2013	2014	2015	2016	Totale
Spese Ammesse	17,14	5,48	2,20	3,02	8,29	10,85	47,51	94,50

9/91 Art.commercio Fondo di rotazione per finanziamenti alle PMI - commercio e servizi

Amministrazione di riferimento:	PROVINCIA AUTONOMA - BOLZANO
Soggetto attuatore:	Provincia Autonoma di Bolzano
Regime di aiuto:	Notificato
Inquadramento comunitario di riferimento:	Aiuti a favore delle PMI
Finalità:	<i>Sviluppo produttivo e territoriale</i> Consolidamento e sviluppo del sistema produttivo
Settore di attività:	Commercio, Altri servizi
Aree di applicazione:	Interventi localizzati
Soggetti beneficiari:	Microimprese, Grandi Imprese, Piccole e Medie Imprese
Tipologia dell' agevolazione:	Partecipazione al capitale
Tipologia del procedimento:	Automatico
Investimenti/Spese agevolabili:	Terreni/fabbricati, Attrezzature/macchinari/impianti, Altro
Cofinanziamento UE:	NO

Dati Finanziari degli ultimi sette anni (€/milioni) - contributo (
	2010	2011	2012	2013	2014	2015	2016	Totale
Agev. Concesse	--	--	--	--	3,92	0,00	10,97	14,89
Agev. Erogate	--	--	--	--	6,79	0,00	7,72	14,51
Agev. Revocate	--	--	--	--	0,54	0,00	1,05	1,59

Dati Finanziari degli ultimi sette anni (€/milioni) - finanziamento								
								Totale

Dati Finanziari degli ultimi sette anni (€/milioni) - spese ammesse								
	2010	2011	2012	2013	2014	2015	2016	Totale
Spese Ammesse	10,04	13,55	18,55	16,80	5,52	6,25	18,52	89,23

9/91 Art.industria Fondo di rotazione per finanziamenti alle PMI- settore Industria

Amministrazione di riferimento:	PROVINCIA AUTONOMA - BOLZANO
Soggetto attuatore:	Provincia Autonoma di Bolzano
Regime di aiuto:	Notificato
Inquadramento comunitario di riferimento:	Aiuti a favore delle PMI
Finalità:	<i>Sviluppo produttivo e territoriale</i> Consolidamento e sviluppo del sistema produttivo
Settore di attività:	Industria
Aree di applicazione:	Interventi localizzati
Soggetti beneficiari:	Microimprese, Grandi Imprese, Piccole e Medie Imprese
Tipologia dell' agevolazione:	Partecipazione al capitale
Tipologia del procedimento:	Automatico
Investimenti/Spese agevolabili:	Terreni/fabbricati, Attrezzature/macchinari/impianti
Cofinanziamento UE:	NO

Dati Finanziari degli ultimi sette anni (€/milioni) - contributo (
	2010	2011	2012	2013	2014	2015	2016	Totale
Agev. Concesse	--	--	0,00	--	--	--	--	0,00
Agev. Erogate	--	--	0,00	--	--	--	--	0,00
Agev. Revocate	--	--	0,00	--	--	--	--	0,00

Dati Finanziari degli ultimi sette anni (€/milioni) - finanziamento	
	Totale

Dati Finanziari degli ultimi sette anni (€/milioni) - spese ammesse								
	2010	2011	2012	2013	2014	2015	2016	Totale
Spese Ammesse	0,00	3,89	18,54	5,74	9,74	1,24	5,86	45,01

14/80 Art.3 Provvedimento per il risparmio e l'efficienza energetica

Amministrazione di riferimento:	PROVINCIA AUTONOMA - TRENTO
Soggetto attuatore:	Servizio Pianificazione energetica ed incentivi
Regime di aiuto:	In 'de minimis'
Inquadramento comunitario di riferimento:	Aiuti per la tutela dell'ambiente
Finalità:	Ricerca e sviluppo e innovazione tecnologica Innovazione e/o trasferimento tecnologico
Settore di attività:	Industria, Artigianato, Commercio, Turismo, Altri servizi
Aree di applicazione:	Intero Territorio di Riferimento
Soggetti beneficiari:	Microimprese, Grandi Imprese, Altri Beneficiari, Piccole e Medie Imprese
Tipologia dell' agevolazione:	Contributo in c/capitale c/impianti
Tipologia del procedimento:	Valutativo
Investimenti/Spese agevolabili:	Terreni/fabbricati, Attrezzature/macchinari/impianti, Progettazione/studi/consulenze
Cofinanziamento UE:	SI

Dati Finanziari degli ultimi sette anni (€/milioni) - contributo (

	2010	2011	2012	2013	2014	2015	2016	Totale
Agev. Concesse	6,40	9,37	9,74	6,35	1,80	0,70	0,61	34,96
Agev. Erogate	4,56	3,98	17,19	13,84	--	4,67	--	44,25
Agev. Revocate	--	--	0,39	0,52	--	0,50	--	1,40

Dati Finanziari degli ultimi sette anni (€/milioni) - spese ammesse

	2010	2011	2012	2013	2014	2015	2016	Totale
Spese Ammesse	17,93	52,35	28,94	36,18	4,71	1,80	1,15	143,06

17/10 Art.61 Interventi per le attività economiche in zone montane

Amministrazione di riferimento:	PROVINCIA AUTONOMA - TRENTO
Soggetto attuatore:	Provincia Autonoma di Trento
Regime di aiuto:	In 'de minimis'
Inquadramento comunitario di riferimento:	Aiuti a favore delle PMI
Finalità:	<i>Sviluppo produttivo e territoriale</i> Consolidamento e sviluppo del sistema produttivo
Settore di attività:	Commercio
Aree di applicazione:	Interventi localizzati
Soggetti beneficiari:	Altro Imprese
Tipologia dell' agevolazione:	Contributo in c/capitale c/impianti, Contributo in c/esercizio
Tipologia del procedimento:	Valutativo
Investimenti/Spese agevolabili:	Terreni/fabbricati, Attrezzature/macchinari/impianti, Altro
Cofinanziamento UE:	NO

Dati Finanziari degli ultimi sette anni (€/milioni) - contributo (

	2010	2011	2012	2013	2014	2015	2016	Totale
Agev. Concesse	0,85	1,42	1,44	0,76	0,70	--	1,70	6,86
Agev. Erogate	0,91	1,10	1,15	1,20	1,20	--	2,10	7,66
Agev. Revocate	--	0,02	0,04	0,17	0,06	--	0,04	0,34

Dati Finanziari degli ultimi sette anni (€/milioni) - spese ammesse

	2010	2011	2012	2013	2014	2015	2016	Totale
Spese Ammesse	0,85	1,42	1,44	0,76	0,70	--	1,70	6,86

35/88 PROVVIDENZE PER GLI IMPIANTI A FUNE E LE PISTE DA SCI

Amministrazione di riferimento:	PROVINCIA AUTONOMA - TRENTO
Soggetto attuatore:	Provincia Autonoma di Trento
Regime di aiuto:	Notificato
Inquadramento comunitario di riferimento:	Aiuti a favore delle PMI
Finalità:	<i>Sviluppo produttivo e territoriale</i> Consolidamento e sviluppo del sistema produttivo
Settore di attività:	Turismo
Aree di applicazione:	Interventi localizzati
Soggetti beneficiari:	Microimprese, Altri Beneficiari, Piccole e Medie Imprese
Tipologia dell' agevolazione:	Contributo in c/capitale c/impianti
Tipologia del procedimento:	Automatico
Investimenti/Spese agevolabili:	Terreni/fabbricati, Attrezzature/macchinari/impianti, Altro
Cofinanziamento UE:	NO

Dati Finanziari degli ultimi sette anni (€/milioni) - contributo (
	2010	2011	2012	2013	2014	2015	2016	Totale
Agev. Concesse	6,21	11,06	6,48	1,29	1,40	4,29	6,10	36,84
Agev. Erogate	5,28	7,46	5,27	3,38	2,96	1,17	1,30	26,81
Agev. Revocate	0,00	--	8,33	0,50	0,00	0,46	0,00	9,28

Dati Finanziari degli ultimi sette anni (€/milioni) - spese ammesse								
	2010	2011	2012	2013	2014	2015	2016	Totale
Spese Ammesse	7,49	41,65	34,58	4,00	7,72	32,76	33,71	161,92

6/99 Sostegno all'economia - settore turismo

Amministrazione di riferimento:	PROVINCIA AUTONOMA - TRENTO
Soggetto attuatore:	Provincia Autonoma di Trento
Regime di aiuto:	Notificato
Inquadramento comunitario di riferimento:	Aiuti a favore delle PMI
Finalità:	<i>Sviluppo produttivo e territoriale</i> Consolidamento e sviluppo del sistema produttivo
Settore di attività:	Turismo
Aree di applicazione:	Intero Territorio di Riferimento
Soggetti beneficiari:	Microimprese, Piccole e Medie Imprese, Altro Imprese
Tipologia dell' agevolazione:	Contributo in c/capitale c/impianti
Tipologia del procedimento:	Valutativo
Investimenti/Spese agevolabili:	Terreni/fabbricati, Attrezzature/macchinari/impianti
Cofinanziamento UE:	NO

Dati Finanziari degli ultimi sette anni (€/milioni) - contributo (

	2010	2011	2012	2013	2014	2015	2016	Totale
Agev. Concesse	25,68	35,47	29,16	16,67	11,16	13,36	12,47	143,98
Agev. Erogate	24,75	20,70	26,83	4,50	--	--	--	76,77
Agev. Revocate	0,05	0,51	0,82	2,64	--	--	--	4,02

Dati Finanziari degli ultimi sette anni (€/milioni) - spese ammesse

	2010	2011	2012	2013	2014	2015	2016	Totale
Spese Ammesse	106,30	148,55	116,68	67,44	40,23	50,61	52,23	582,04

6/99 Art.24 novies aiuti per reti di impresa

Amministrazione di riferimento:	PROVINCIA AUTONOMA - TRENTO
Soggetto attuatore:	Provincia Autonoma di Trento
Regime di aiuto:	In 'de minimis'
Inquadramento comunitario di riferimento:	Aiuti a favore delle PMI
Finalità:	<i>Sviluppo produttivo e territoriale</i> Servizi per le imprese
Settore di attività:	Industria, Artigianato, Commercio, Turismo, Altri servizi
Aree di applicazione:	Intero Territorio di Riferimento
Soggetti beneficiari:	Piccole e Medie Imprese
Tipologia dell' agevolazione:	Contributo in c/capitale c/impianti
Tipologia del procedimento:	Automatico
Investimenti/Spese agevolabili:	Attrezzature/macchinari/impianti, Progettazione/studi/consulenze, Altro, Occupazione
Cofinanziamento UE:	NO

Dati Finanziari degli ultimi sette anni (€/milioni) - contributo (
	2013	2014	2015	2016	Totale
Agev. Concesse	--	--	0,17	0,30	0,47
Agev. Erogate	--	--	0,16	--	0,16
Agev. Revocate	--	--	--	--	--

Dati Finanziari degli ultimi sette anni (€/milioni) - spese ammesse					
	2013	2014	2015	2016	Totale
Spese Ammesse	--	0,00	0,34	0,59	0,93

6/99 Art.24 quater Aiuti alla nuova imprenditorialità

Amministrazione di riferimento:	PROVINCIA AUTONOMA - TRENTO
Soggetto attuatore:	Provincia Autonoma di Trento
Regime di aiuto:	In 'de minimis'
Inquadramento comunitario di riferimento:	Aiuti a favore delle PMI
Finalità:	<i>Nuova imprenditorialità</i> Imprenditoria femminile/giovanile, Imprese di nuova costituzione
Settore di attività:	Industria, Artigianato, Commercio, Turismo, Altri servizi
Aree di applicazione:	Intero Territorio di Riferimento
Soggetti beneficiari:	Microimprese, Piccole e Medie Imprese
Tipologia dell' agevolazione:	Contributo in c/capitale c/impianti, Contributo in c/esercizio
Tipologia del procedimento:	Automatico
Investimenti/Spese agevolabili:	Attrezzature/macchinari/impianti, Progettazione/studi/consulenze, Formazione Professionale, Spese generali, Oneri finanziari, Altro
Cofinanziamento UE:	NO

Dati Finanziari degli ultimi sette anni (€/milioni) - contributo (
	2013	2014	2015	2016	Totale
Agev. Concesse	--	2,98	2,37	14,16	19,51
Agev. Erogate	--	1,22	0,32	1,72	3,26
Agev. Revocate	--	--	--	--	--

Dati Finanziari degli ultimi sette anni (€/milioni) - spese ammesse					
	2013	2014	2015	2016	Totale
Spese Ammesse	--	7,52	6,00	29,34	42,87

6/99 Art.24 quinquies Commercio Servizi alle imprese - TUTTI I SETTORI nonostante la definizione data alla misura sopra riportata "Misura/Legge : 6/99 Articolo : 24 quinquies Commercio" riporti il solo settore Commercio, i dati inseriti riguardano tutti i settori, escluso il settore agr

Amministrazione di riferimento: PROVINCIA AUTONOMA - TRENTO

Soggetto attuatore: Provincia Autonoma di Trento

Regime di aiuto: Notificato

Inquadramento comunitario di riferimento: Aiuti a favore delle PMI

Finalità: *Sviluppo produttivo e territoriale*
Servizi per le imprese

Settore di attività: Industria, Artigianato, Commercio, Turismo, Altri servizi

Aree di applicazione: Intero Territorio di Riferimento

Soggetti beneficiari: Microimprese, Grandi Imprese, Piccole e Medie Imprese

Tipologia dell' agevolazione: Contributo in c/capitale c/impianti

Tipologia del procedimento: Valutativo

Investimenti/Spese agevolabili: Progettazione/studi/consulenze, Altro

Cofinanziamento UE: NO

Dati Finanziari degli ultimi sette anni (€ /milioni) - contributo (

	2010	2011	2012	2013	2014	2015	2016	Totale
Agev. Concesse	0,35	0,40	0,76	0,26	1,16	1,68	2,06	6,66
Agev. Erogate	0,03	0,12	0,34	0,04	1,07	1,16	--	2,76
Agev. Revocate	0,00	0,00	0,04	0,40	0,90	--	--	1,34

Dati Finanziari degli ultimi sette anni (€ /milioni) - spese ammesse

	2010	2011	2012	2013	2014	2015	2016	Totale
Spese Ammesse	0,84	0,81	1,93	0,62	2,98	4,11	4,66	15,95

6/99 Art.3 - Artigianato Sostegno all'economia e nuova imprenditorialità_ artigianato

Amministrazione di riferimento:	PROVINCIA AUTONOMA - TRENTO
Soggetto attuatore:	Provincia Autonoma di Trento
Regime di aiuto:	Notificato
Inquadramento comunitario di riferimento:	Aiuti a favore delle PMI
Finalità:	<i>Sviluppo produttivo e territoriale</i> Consolidamento e sviluppo del sistema produttivo
Settore di attività:	Artigianato
Aree di applicazione:	Intero Territorio di Riferimento
Soggetti beneficiari:	Microimprese, Grandi Imprese, Piccole e Medie Imprese
Tipologia dell' agevolazione:	Contributo in c/capitale c/impianti
Tipologia del procedimento:	Valutativo
Investimenti/Spese agevolabili:	Terreni/fabbricati, Attrezzature/macchinari/impianti, Brevetti/licenze/ marchi
Cofinanziamento UE:	NO

Dati Finanziari degli ultimi sette anni (€/milioni) - contributo (
	2010	2011	2012	2013	2014	2015	2016	Totale
Agev. Concesse	25,48	19,72	13,55	4,99	3,97	5,12	3,26	76,10
Agev. Erogate	19,86	19,54	20,25	3,02	--	--	--	62,67
Agev. Revocate	0,10	0,32	0,87	0,15	--	--	--	1,44

Dati Finanziari degli ultimi sette anni (€/milioni) - spese ammesse								
	2010	2011	2012	2013	2014	2015	2016	Totale
Spese Ammesse	136,53	110,04	105,49	25,38	19,26	25,63	15,38	437,73

6/99 Art.3,4 (5) Sostegno all'economia per il tramite di investimenti fissi, terreni, fabbricati, impianti, attrezzature- industria

Amministrazione di riferimento:	PROVINCIA AUTONOMA - TRENTO
Soggetto attuatore:	Provincia Autonoma di Trento
Regime di aiuto:	Notificato
Inquadramento comunitario di riferimento:	Aiuti a favore delle PMI
Finalità:	<i>Sviluppo produttivo e territoriale</i> Consolidamento e sviluppo del sistema produttivo
Settore di attività:	Industria
Aree di applicazione:	Interventi localizzati
Soggetti beneficiari:	Microimprese, Piccole e Medie Imprese
Tipologia dell' agevolazione:	Contributo in c/capitale c/impianti
Tipologia del procedimento:	Valutativo
Investimenti/Spese agevolabili:	Terreni/fabbricati, Attrezzature/macchinari/impianti
Cofinanziamento UE:	NO

Dati Finanziari degli ultimi sette anni (€ /milioni) - contributo (
	2010	2011	2012	2013	2014	2015	2016	Totale
Agev. Concesse	46,87	48,96	38,92	6,74	6,55	12,49	9,24	169,77
Agev. Erogate	34,71	36,68	32,26	8,08	--	--	--	111,73
Agev. Revocate	0,80	0,97	1,65	6,11	--	--	--	9,53

Dati Finanziari degli ultimi sette anni (€ /milioni) - spese ammesse								
	2010	2011	2012	2013	2014	2015	2016	Totale
Spese Ammesse	247,41	240,46	239,72	49,10	34,94	65,35	52,21	929,19

6/99 Art.3-4 cooperazione Sostegno dell'economia - Settore cooperazione

Amministrazione di riferimento:	PROVINCIA AUTONOMA - TRENTO
Soggetto attuatore:	Provincia Autonoma di Trento
Regime di aiuto:	Notificato
Inquadramento comunitario di riferimento:	Aiuti a favore delle PMI
Finalità:	<i>Sviluppo produttivo e territoriale</i> Consolidamento e sviluppo del sistema produttivo
Settore di attività:	Altri servizi
Aree di applicazione:	Intero Territorio di Riferimento
Soggetti beneficiari:	Microimprese, Grandi Imprese, Piccole e Medie Imprese
Tipologia dell' agevolazione:	Contributo in c/capitale c/impianti
Tipologia del procedimento:	Valutativo
Investimenti/Spese agevolabili:	Terreni/fabbricati, Attrezzature/macchinari/impianti
Cofinanziamento UE:	NO

Dati Finanziari degli ultimi sette anni (€/milioni) - contributo (
	2010	2011	2012	2013	2014	2015	2016	Totale
Agev. Concesse	3,40	5,45	6,78	1,77	0,73	1,39	0,68	20,20
Agev. Erogate	2,04	3,18	3,38	0,27	--	--	--	8,87
Agev. Revocate	0,00	0,10	0,00	0,01	--	--	--	0,10

Dati Finanziari degli ultimi sette anni (€/milioni) - spese ammesse								
	2010	2011	2012	2013	2014	2015	2016	Totale
Spese Ammesse	21,24	22,16	36,37	7,86	5,13	6,19	4,46	103,42

6/99 Art.3-4 Sostegno dell'economia - settore Commercio

Amministrazione di riferimento:	PROVINCIA AUTONOMA - TRENTO
Soggetto attuatore:	Provincia Autonoma di Trento
Regime di aiuto:	Notificato
Inquadramento comunitario di riferimento:	Non definito
Finalità:	<i>Sviluppo produttivo e territoriale</i> Consolidamento e sviluppo del sistema produttivo
Settore di attività:	Industria, Commercio, Turismo
Aree di applicazione:	Interventi localizzati
Soggetti beneficiari:	Microimprese, Grandi Imprese, Piccole e Medie Imprese
Tipologia dell' agevolazione:	Contributo in c/capitale c/impianti
Tipologia del procedimento:	Valutativo
Investimenti/Spese agevolabili:	Terreni/fabbricati, Attrezzature/macchinari/impianti
Cofinanziamento UE:	NO

Dati Finanziari degli ultimi sette anni (€/milioni) - contributo (

	2010	2011	2012	2013	2014	2015	2016	Totale
Agev. Concesse	10,61	12,86	10,46	4,80	2,74	5,38	2,24	49,09
Agev. Erogate	9,15	9,18	10,56	0,60	--	--	--	29,49
Agev. Revocate	--	0,47	1,45	0,51	--	--	--	2,43

Dati Finanziari degli ultimi sette anni (€/milioni) - spese ammesse

	2010	2011	2012	2013	2014	2015	2016	Totale
Spese Ammesse	52,27	58,51	46,45	23,38	11,02	22,50	9,78	223,92

**6/99 Art.7 e 24 sexies internazionalizzazione delle imprese trentine -
I dati non comprendono i contributi da utilizzare in compensazione fiscale ai sensi dell'art.
17 della L.P. 14/2014**

Amministrazione di riferimento:	PROVINCIA AUTONOMA - TRENTO
Soggetto attuatore:	Provincia Autonoma di Trento
Regime di aiuto:	In esenzione
Inquadramento comunitario di riferimento:	Non definito
Finalità:	<i>Internazionalizzazione</i> Servizi reali e attività promozionali
Settore di attività:	Industria, Artigianato, Commercio, Turismo, Altri servizi
Aree di applicazione:	Intero Territorio di Riferimento
Soggetti beneficiari:	Grandi Imprese, Piccole e Medie Imprese
Tipologia dell' agevolazione:	Contributo in c/capitale c/impianti
Tipologia del procedimento:	Automatico
Investimenti/Spese agevolabili:	Progettazione/studi/consulenze, Spese generali, Occupazione
Cofinanziamento UE:	NO

Dati Finanziari degli ultimi sette anni (€ /milioni) - contributo (
	2013	2014	2015	2016	Totale
Agev. Concesse	--	3,49	2,63	1,73	7,85
Agev. Erogate	--	1,07	2,68	--	3,75
Agev. Revocate	--	--	--	--	--

Dati Finanziari degli ultimi sette anni (€ /milioni) - spese ammesse					
	2013	2014	2015	2016	Totale
Spese Ammesse	--	6,44	4,93	3,27	14,64

6/99 Art.ART.5 Progetti di Ricerca Aiuti per progetti di ricerca industriale e sviluppo sperimentale

Amministrazione di riferimento:	PROVINCIA AUTONOMA - TRENTO
Soggetto attuatore:	Provincia Autonoma di Trento
Regime di aiuto:	Notificato
Inquadramento comunitario di riferimento:	Aiuti a favore di ricerca, sviluppo e innovazione
Finalità:	Ricerca e sviluppo e innovazione tecnologica Ricerca Industriale/sviluppo sperimentale
Settore di attività:	Industria, Artigianato, Commercio, Turismo, Altri servizi
Aree di applicazione:	Intero Territorio di Riferimento
Soggetti beneficiari:	Microimprese, Grandi Imprese, Piccole e Medie Imprese
Tipologia dell' agevolazione:	Contributo in c/capitale c/impianti
Tipologia del procedimento:	Valutativo
Investimenti/Spese agevolabili:	Attrezzature/macchinari/impianti, Progettazione/studi/consulenze, Brevetti/licenze/marchi, Spese generali, Altro
Cofinanziamento UE:	NO

Dati Finanziari degli ultimi sette anni (€/milioni) - contributo (
	2010	2011	2012	2013	2014	2015	2016	Totale
Agev. Concesse	28,70	19,95	32,85	25,53	7,24	17,25	19,14	150,66
Agev. Erogate	26,00	11,96	17,20	7,59	13,53	12,13	12,45	100,86
Agev. Revocate	--	2,79	5,03	8,03	4,28	7,10	2,68	29,91

Dati Finanziari degli ultimi sette anni (€/milioni) - spese ammesse								
	2010	2011	2012	2013	2014	2015	2016	Totale
Spese Ammesse	52,40	37,11	70,40	55,38	13,46	29,23	32,07	290,05

8/93 Art.capo V Agevolazioni per patrimonio alpinistico

Amministrazione di riferimento:	PROVINCIA AUTONOMA - TRENTO
Soggetto attuatore:	Provincia Autonoma di Trento
Regime di aiuto:	Non definito
Inquadramento comunitario di riferimento:	Non definito
Finalità:	<i>Sviluppo produttivo e territoriale</i> Consolidamento e sviluppo del sistema produttivo
Settore di attività:	Turismo
Aree di applicazione:	Interventi localizzati
Soggetti beneficiari:	Microimprese, Altri Beneficiari, Piccole e Medie Imprese
Tipologia dell' agevolazione:	Contributo in c/capitale c/impianti
Tipologia del procedimento:	Valutativo
Investimenti/Spese agevolabili:	Terreni/fabbricati, Attrezzature/macchinari/impianti, Altro
Cofinanziamento UE:	NO

Dati Finanziari degli ultimi sette anni (€/milioni) - contributo (

	2010	2011	2012	2013	2014	2015	2016	Totale
Agev. Concesse	3,06	5,38	4,43	2,65	1,32	2,19	2,29	21,31
Agev. Erogate	3,22	2,28	3,56	4,02	2,79	2,43	2,50	20,81
Agev. Revocate	0,26	0,00	0,00	0,00	--	--	0,00	0,26

Dati Finanziari degli ultimi sette anni (€/milioni) - spese ammesse

	2010	2011	2012	2013	2014	2015	2016	Totale
Spese Ammesse	4,48	5,97	6,61	3,35	0,57	3,31	3,88	28,18

1068/64 Investimenti produttivi delle imprese artigiane

Amministrazione di riferimento:	REGIONE ABRUZZO
Soggetto attuatore:	ARTIGIANCASSA
Regime di aiuto:	In 'de minimis'
Inquadramento comunitario di riferimento:	Aiuti a finalita' regionale
Finalità:	Accesso al credito Garanzie
Settore di attività:	Artigianato
Aree di applicazione:	Intero Territorio di Riferimento
Soggetti beneficiari:	Microimprese, Piccole e Medie Imprese
Tipologia dell' agevolazione:	Interventi a garanzia
Tipologia del procedimento:	Valutativo
Investimenti/Spese agevolabili:	Terreni/fabbricati, Attrezzature/macchinari/impianti
Cofinanziamento UE:	NO

Dati Finanziari degli ultimi sette anni (€/milioni) - contributo (

	2010	2011	2012	2013	2014	2015	2016	Totale
Agev. Concesse	--	25,00	40,91	--	--	--	--	65,91
Agev. Erogate	--	--	0,17	--	--	--	--	0,17
Agev. Revocate	--	--	--	--	--	--	--	--

Dati Finanziari degli ultimi sette anni (€/milioni) - finanziamento

	Totale

Dati Finanziari degli ultimi sette anni (€/milioni) - garanzie

	2013	2014	2015	2016	Totale
Fin. garantito	37,30	19,58	--	--	56,88
Garanzie concesse	12,64	6,30	--	--	18,94
Importo accantonato	0,32	0,16	--	--	0,47
Garanzie revocate	0,00	0,00	--	--	0,00
Garanzie escusse	0,32	0,27	0,91	0,41	1,92

Dati Finanziari degli ultimi sette anni (€/milioni) - spese ammesse

	2010	2011	2012	2013	2014	2015	2016	Totale
Spese Ammesse	53,63	73,50	121,68	37,30	19,58	--	--	305,69

23/2009 Art.46 Art. 46 L.R. n. 23/2009 Contributo alle Associazioni di Categoria Artigiane

Amministrazione di riferimento:	REGIONE ABRUZZO
Soggetto attuatore:	Regione Abruzzo - Dipartimento Sviluppo Economico - Servizio Sviluppo dell'artigianato
Regime di aiuto:	Non definito
Inquadramento comunitario di riferimento:	Aiuti a favore delle PMI
Finalità:	<i>Sviluppo produttivo e territoriale</i> Servizi per le imprese
Settore di attività:	Artigianato
Aree di applicazione:	Intero Territorio di Riferimento
Soggetti beneficiari:	Altri Beneficiari
Tipologia dell' agevolazione:	Altro
Tipologia del procedimento:	Valutativo
Investimenti/Spese agevolabili:	Spese generali
Cofinanziamento UE:	NO

Dati Finanziari degli ultimi sette anni (€/milioni) - contributo (
	2013	2014	2015	2016	Totale
Agev. Concesse	--	0,08	0,00	0,06	0,14
Agev. Erogate	--	0,08	0,00	0,06	0,14
Agev. Revocate	--	--	--	--	--

Dati Finanziari degli ultimi sette anni (€/milioni) - spese ammesse					
	2013	2014	2015	2016	Totale
Spese Ammesse	--	0,57	0,00	0,06	0,63

23/2009 Art.artt. 34-35 ART. 34 COMMI 1 E 2 DELLA L.R. 30/10/2009, N. 23 PARTE II - TITOLO III. LA GIUNTA REGIONALE PROMUOVE ED ORGANIZZA, DIRETTAMENTE O PER IL TRAMITE DI ALTRI ENTI PUBBLICI O DI ENTI FINALIZZATI ALLA PROMOZIONE DELL'ARTIGIANATO RICONOSCIUTI DALLA REGIONE O D

Amministrazione di riferimento:	REGIONE ABRUZZO
Soggetto attuatore:	Regione Abruzzo - Dipartimento Sviluppo Economico - Servizio Sviluppo dell'artigianato
Regime di aiuto:	In 'de minimis'
Inquadramento comunitario di riferimento:	Aiuti a favore delle PMI
Finalità:	<i>Sviluppo produttivo e territoriale</i> Consolidamento e sviluppo del sistema produttivo
Settore di attività:	Artigianato
Aree di applicazione:	Intero Territorio di Riferimento
Soggetti beneficiari:	Altri Beneficiari
Tipologia dell' agevolazione:	Altro
Tipologia del procedimento:	Automatico
Investimenti/Spese agevolabili:	Altro
Cofinanziamento UE:	NO

Dati Finanziari degli ultimi sette anni (€/milioni) - contributo (
	2010	2011	2012	2013	2014	2015	2016	Totale
Agev. Concesse	0,18	0,28	0,22	--	0,06	0,06	0,08	0,88
Agev. Erogate	0,12	0,03	0,12	0,12	0,01	0,06	0,08	0,52
Agev. Revocate	--	--	0,00	0,03	--	--	--	0,03

Dati Finanziari degli ultimi sette anni (€/milioni) - spese ammesse								
	2010	2011	2012	2013	2014	2015	2016	Totale
Spese Ammesse	0,44	0,58	0,36	0,14	0,01	0,08	0,08	1,70

3.3.2 3.3.2 Regime di aiuto a sostegno della micro-imprenditorialità in aree protette

Amministrazione di riferimento:	REGIONE ABRUZZO
Soggetto attuatore:	Regione Abruzzo
Regime di aiuto:	In 'de minimis'
Inquadramento comunitario di riferimento:	Aiuti a favore delle PMI
Finalità:	<i>Sviluppo produttivo e territoriale</i> Riequilibrio territoriale, Strumento a sostegno della tutela ambientale
Settore di attività:	Artigianato, Commercio, Turismo
Aree di applicazione:	Interventi localizzati
Soggetti beneficiari:	Microimprese, Piccole e Medie Imprese
Tipologia dell' agevolazione:	Contributo in c/capitale c/impianti
Tipologia del procedimento:	Valutativo
Investimenti/Spese agevolabili:	Terreni/fabbricati, Attrezzature/macchinari/impianti, Progettazione/studi/consulenze
Cofinanziamento UE:	SI

Dati Finanziari degli ultimi sette anni (€/milioni) - contributo (
	2010	2011	2012	2013	2014	2015	2016	Totale
Agev. Concesse	--	--	--	--	0,00	0,00	0,00	0,00
Agev. Erogate	1,38	0,18	0,08	0,02	0,00	0,00	0,00	1,65
Agev. Revocate	--	--	0,04	0,70	0,00	0,00	0,00	0,74

Dati Finanziari degli ultimi sette anni (€/milioni) - spese ammesse								
	2010	2011	2012	2013	2014	2015	2016	Totale
Spese Ammesse	2,80	0,36	0,15	0,03	0,00	0,00	0,00	3,34

77/00 L.R.77/2000 - Programma di attuazione 2006-2007

Amministrazione di riferimento:	REGIONE ABRUZZO
Soggetto attuatore:	Regione Abruzzo - Dipartimento Trasporti, Mobilità, Cultura e Turismo
Regime di aiuto:	In 'de minimis'
Inquadramento comunitario di riferimento:	Non definito
Finalità:	<i>Sviluppo produttivo e territoriale</i> Consolidamento e sviluppo del sistema produttivo
Settore di attività:	Turismo
Aree di applicazione:	Intero Territorio di Riferimento
Soggetti beneficiari:	Microimprese, Altri Beneficiari, Piccole e Medie Imprese
Tipologia dell' agevolazione:	Contributo in c/capitale c/impianti, Altro
Tipologia del procedimento:	Valutativo
Investimenti/Spese agevolabili:	Terreni/fabbricati, Attrezzature/macchinari/impianti, Progettazione/studi/consulenze, Spese generali, Altro
Cofinanziamento UE:	NO

Dati Finanziari degli ultimi sette anni (€/milioni) - contributo (
	2010	2011	2012	2013	2014	2015	2016	Totale
Agev. Concesse	2,70	1,14	0,00	3,34	--	16,00	--	23,18
Agev. Erogate	2,02	2,09	2,21	2,32	1,06	0,72	1,60	12,02
Agev. Revocate	0,20	0,37	0,39	0,26	--	3,42	1,86	6,50

Dati Finanziari degli ultimi sette anni (€/milioni) - spese ammesse								
	2010	2011	2012	2013	2014	2015	2016	Totale
Spese Ammesse	--	6,97	0,00	3,34	1,06	39,95	7,85	59,17

949/52 Sostegno agli investimenti produttivi delle imprese artigiane

Amministrazione di riferimento:	REGIONE ABRUZZO
Soggetto attuatore:	Artigiancassa
Regime di aiuto:	In 'de minimis'
Inquadramento comunitario di riferimento:	Aiuti a finalita' regionale
Finalità:	<i>Sviluppo produttivo e territoriale</i> Consolidamento e sviluppo del sistema produttivo
Settore di attività:	Artigianato
Aree di applicazione:	Intero Territorio di Riferimento
Soggetti beneficiari:	Microimprese, Piccole e Medie Imprese
Tipologia dell' agevolazione:	Contributo in c/capitale c/impianti, Contributo in c/interessi c/canoni
Tipologia del procedimento:	Valutativo
Investimenti/Spese agevolabili:	Terreni/fabbricati, Attrezzature/macchinari/impianti
Cofinanziamento UE:	NO

Dati Finanziari degli ultimi sette anni (€/milioni) - contributo (
	2010	2011	2012	2013	2014	2015	2016	Totale
Agev. Concesse	0,78	1,84	0,63	0,53	0,00	--	--	3,78
Agev. Erogate	--	2,42	0,39	1,22	0,06	0,05	0,03	4,16
Agev. Revocate	--	--	0,07	0,09	0,21	0,05	0,02	0,43

Dati Finanziari degli ultimi sette anni (€/milioni) - spese ammesse								
	2010	2011	2012	2013	2014	2015	2016	Totale
Spese Ammesse	12,28	26,00	18,74	17,48	0,00	--	--	74,50

Accordo di programma Abruzzo 2015 Art.Bando costituzione contratti di rete Bando per la promozione e lo sviluppo di contratti di rete nel territorio della Regione Abruzzo

Amministrazione di riferimento:	REGIONE ABRUZZO
Soggetto attuatore:	Abruzzo Sviluppo S.p.A.
Regime di aiuto:	In 'de minimis'
Inquadramento comunitario di riferimento:	Aiuti a favore delle PMI
Finalità:	<i>Sviluppo produttivo e territoriale</i> Consolidamento e sviluppo del sistema produttivo
Settore di attività:	Industria, Artigianato, Commercio, Turismo, Altri servizi
Aree di applicazione:	Intero Territorio di Riferimento
Soggetti beneficiari:	Piccole e Medie Imprese
Tipologia dell' agevolazione:	Contributo in c/capitale c/impianti
Tipologia del procedimento:	Valutativo
Investimenti/Spese agevolabili:	Attrezzature/macchinari/impianti, Progettazione/studi/consulenze, Brevetti/licenze/marchi, Formazione Professionale, Altro
Cofinanziamento UE:	NO

Dati Finanziari degli ultimi sette anni (€/milioni) - contributo (
	2012	2013	2014	2015	2016	Totale
Agev. Concesse	--	1,56	--	--	--	1,56
Agev. Erogate	--	--	--	1,06	--	1,06
Agev. Revocate	--	--	0,06	--	--	0,06

Dati Finanziari degli ultimi sette anni (€/milioni) - spese ammesse						
	2012	2013	2014	2015	2016	Totale
Spese Ammesse	--	3,13	--	--	--	3,13

Accordo di programma Abruzzo 2015 Art.Bando Internazionalizzazione reti Bando per l'agevolazione dei progetti di internazionalizzazione dei contratti di rete in Abruzzo

Amministrazione di riferimento:	REGIONE ABRUZZO
Soggetto attuatore:	Regione Abruzzo - Dipartimento Sviluppo Economico, Politiche del Lavoro, Istruzione, Ricerca e Università - Soggetto Gestore Abruzzo Sviluppo S.p.A.
Regime di aiuto:	In 'de minimis'
Inquadramento comunitario di riferimento:	Aiuti a favore delle PMI
Finalità:	Internazionalizzazione Servizi reali e attività promozionali, Investimenti diretti all'estero/alleanze con imprese estere/reti commerciali all'estero
Settore di attività:	Industria, Artigianato, Commercio, Turismo, Altri servizi
Aree di applicazione:	Intero Territorio di Riferimento
Soggetti beneficiari:	Piccole e Medie Imprese
Tipologia dell' agevolazione:	Contributo in c/capitale c/impianti
Tipologia del procedimento:	Valutativo
Investimenti/Spese agevolabili:	Progettazione/studi/consulenze, Formazione Professionale, Altro
Cofinanziamento UE:	NO

Dati Finanziari degli ultimi sette anni (€/milioni) - contributo (
	2014	2015	2016	Totale
Agev. Concesse	--	--	1,86	1,86
Agev. Erogate	--	--	1,17	1,17
Agev. Revocate	--	--	0,57	0,57

Dati Finanziari degli ultimi sette anni (€/milioni) - spese ammesse				
	2014	2015	2016	Totale
Spese Ammesse	--	--	3,71	3,71

**Accordo di programma Abruzzo 2015 Art.Progetti contratti di rete – LINEA A
INNOVAZIONE Bando per l'agevolazione dei progetti di innovazione dei contratti di rete
in Abruzzo**

Amministrazione di riferimento: REGIONE ABRUZZO

Soggetto attuatore: Abruzzo Sviluppo S.p.A.

Regime di aiuto: In 'de minimis'

Inquadramento comunitario di riferimento: Aiuti a favore delle PMI

Finalità: *Ricerca e sviluppo e innovazione tecnologica*
Innovazione e/o trasferimento tecnologico

Settore di attività: Industria, Artigianato, Commercio, Turismo, Altri servizi

Aree di applicazione: Intero Territorio di Riferimento

Soggetti beneficiari: Piccole e Medie Imprese

Tipologia dell' agevolazione: Contributo in c/capitale c/impianti

Tipologia del procedimento: Automatico

Investimenti/Spese agevolabili: Attrezzature/macchinari/impianti, Progettazione/studi/consulenze, Brevetti/licenze/marchi, Formazione Professionale

Cofinanziamento UE: NO

Dati Finanziari degli ultimi sette anni (€/milioni) - contributo (
	2012	2013	2014	2015	2016	Totale
Agev. Concesse	--	3,00	0,12	--	--	3,12
Agev. Erogate	--	--	0,67	1,67	0,05	2,39
Agev. Revocate	--	--	0,26	0,20	0,12	0,58

Dati Finanziari degli ultimi sette anni (€/milioni) - spese ammesse						
	2012	2013	2014	2015	2016	Totale
Spese Ammesse	--	6,00	--	--	--	6,00

**Accordo di programma Abruzzo 2015 Art.Progetti contratti di rete - Linea B INTERNAZ.
Bando per l'agevolazione dei progetti di internazionalizzazione dei contratti di rete in
Abruzzo**

Amministrazione di riferimento: REGIONE ABRUZZO

Soggetto attuatore: Regione Abruzzo - Direzione Sviluppo economico - Abruzzo Sviluppo S.p.A.

Regime di aiuto: In 'de minimis'

Inquadramento comunitario di riferimento: Aiuti a favore delle PMI

Finalità: **Internazionalizzazione**
Servizi reali e attività promozionali, Investimenti diretti all'estero/alleanze con imprese estere/reti commerciali all'estero

Settore di attività: Industria, Artigianato, Commercio, Turismo, Altri servizi

Aree di applicazione: Intero Territorio di Riferimento

Soggetti beneficiari: Piccole e Medie Imprese

Tipologia dell' agevolazione: Contributo in c/capitale c/impianti

Tipologia del procedimento: Valutativo

Investimenti/Spese agevolabili: Attrezzature/macchinari/impianti, Progettazione/studi/consulenze, Brevetti/licenze/marchi

Cofinanziamento UE: NO

Dati Finanziari degli ultimi sette anni (€/milioni) - contributo (
	2012	2013	2014	2015	2016	Totale
Agev. Concesse	--	3,00	0,64	--	--	3,64
Agev. Erogate	--	--	0,51	1,44	0,20	2,15
Agev. Revocate	--	--	0,32	0,20	0,20	0,72

Dati Finanziari degli ultimi sette anni (€/milioni) - spese ammesse						
	2012	2013	2014	2015	2016	Totale
Spese Ammesse	--	6,00	--	--	--	6,00

Fondo sociale - D.L. 29/11/2008 n. 185, convertit Art.Art. 18, comma 1. Formazione di base e trasversale esterna degli apprendisti nell'Apprendistato professionalizzante o contratto di mestiere

Amministrazione di riferimento:	REGIONE ABRUZZO
Soggetto attuatore:	REGIONE ABRUZZO - DIPARTIMENTO POLITICHE DEL LAVORO, DELL'ISTRUZIONE, DELLA RICERCA E DELL'UNIVERSITA'
Regime di aiuto:	Non definito
Inquadramento comunitario di riferimento:	Non definito
Finalità:	Altro Altro
Settore di attività:	Altri servizi
Aree di applicazione:	Intero Territorio di Riferimento
Soggetti beneficiari:	Altri Beneficiari
Tipologia dell'agevolazione:	Altro
Tipologia del procedimento:	Valutativo
Investimenti/Spese agevolabili:	Formazione Professionale
Cofinanziamento UE:	NO

**Min Lavoro L 388/2000 art 78 Art.Progetto Speciale - GOAL PIANO INTEGRATO
"GIOVANI ABRUZZO" PROGETTO SPECIALE GOAL**

Amministrazione di riferimento:	REGIONE ABRUZZO
Soggetto attuatore:	Dipartimento Sviluppo Economico, politiche del lavoro istruzione Ricerca e Università
Regime di aiuto:	In 'de minimis'
Inquadramento comunitario di riferimento:	Aiuti a favore dell'occupazione
Finalità:	<i>Nuova imprenditorialita'</i> Imprese di nuova costituzione
Settore di attività:	Industria, Artigianato, Commercio, Turismo, Altri servizi
Aree di applicazione:	Intero Territorio di Riferimento
Soggetti beneficiari:	Piccole e Medie Imprese
Tipologia dell' agevolazione:	Contributo in c/capitale c/impianti
Tipologia del procedimento:	Automatico
Investimenti/Spese agevolabili:	Attrezzature/macchinari/impianti, Progettazione/studi/consulenze, Brevetti/licenze/marchi, Spese generali
Cofinanziamento UE:	NO

Dati Finanziari degli ultimi sette anni (€/milioni) - contributo (
	2013	2014	2015	2016	Totale
Agev. Concesse	--	2,47	--	--	2,47
Agev. Erogate	--	1,11	0,80	0,03	1,94
Agev. Revocate	--	--	--	0,23	0,23

Dati Finanziari degli ultimi sette anni (€/milioni) - spese ammesse					
	2013	2014	2015	2016	Totale
Spese Ammesse	--	1,11	0,80	0,03	1,94

**P.O. FSE 2007-2013 - p.o.2009-2010-2011 Art.P.S.La crescita è donna(Più Profess.)
 Promozione del lavoro autonomo delle donne attraverso l'erogazione di un incentivo alle
 imprese che richiedono la consulenza
 specialistica di una professionista.**

Amministrazione di riferimento:	REGIONE ABRUZZO
Soggetto attuatore:	Regione Abruzzo
Regime di aiuto:	In 'de minimis'
Inquadramento comunitario di riferimento:	Aiuti a favore dell'occupazione
Finalità:	Occupazione Occupazione
Settore di attività:	Industria, Artigianato, Commercio, Turismo, Altri servizi
Aree di applicazione:	Intero Territorio di Riferimento
Soggetti beneficiari:	Microimprese, Grandi Imprese, Piccole e Medie Imprese
Tipologia dell' agevolazione:	Altro
Tipologia del procedimento:	Valutativo
Investimenti/Spese agevolabili:	Progettazione/studi/consulenze
Cofinanziamento UE:	NO

Dati Finanziari degli ultimi sette anni (€/milioni) - contributo (

	2013	2014	2015	2016	Totale
Agev. Concesse	--	--	--	--	--
Agev. Erogate	--	0,50	0,05	0,01	0,56
Agev. Revocate	--	--	--	0,04	0,04

Dati Finanziari degli ultimi sette anni (€/milioni) - spese ammesse

	2013	2014	2015	2016	Totale
Spese Ammesse	--	0,90	--	--	0,90

**P.O. FSE 2007-2013 - p.o.2009-2010-2011 Art.PS La crescita è donna(Più Imprend.)
Promozione dell'occupazione femminile attraverso l'erogazione di incentivi per la creazione di nuove imprese da parte di donne di età superiore ai 18 anni, residenti in Abruzzo da almeno 6 mesi, inoccupate o disoccupate ovvero occupate con contratto di la**

Amministrazione di riferimento: REGIONE ABRUZZO

Soggetto attuatore: REGIONE ABRUZZO

Regime di aiuto: In 'de minimis'

Inquadramento comunitario di riferimento: Aiuti a favore delle PMI

Finalità: **Nuova imprenditorialità'**
Imprenditoria femminile/giovanile, Imprese di nuova costituzione

Settore di attività: Industria, Artigianato, Commercio, Turismo, Altri servizi

Aree di applicazione: Intero Territorio di Riferimento

Soggetti beneficiari: Microimprese, Grandi Imprese, Piccole e Medie Imprese

Tipologia dell' agevolazione: Altro

Tipologia del procedimento: Valutativo

Investimenti/Spese agevolabili: Attrezzature/macchinari/impianti, Progettazione/studi/consulenze, Brevetti/licenze/marchi, Spese generali, Oneri finanziari, Occupazione

Cofinanziamento UE: NO

Dati Finanziari degli ultimi sette anni (€/milioni) - contributo (
	2013	2014	2015	2016	Totale
Agev. Concesse	--	--	--	--	--
Agev. Erogate	--	0,31	0,01	0,00	0,32
Agev. Revocate	--	--	--	0,01	0,01

Dati Finanziari degli ultimi sette anni (€/milioni) - spese ammesse					
	2013	2014	2015	2016	Totale
Spese Ammesse	--	0,76	--	--	0,76

P.O. FSE 2007-2013 P.O. 2012-2013 Art.P.S.La crescita è donna(2 Imprend.) Promozione dell'occupazione femminile attraverso l'erogazione di incentivi per la creazione di nuove imprese che esercitino un'attività economica riconducibile ai codici Ateco 2007 (fatta eccezione dei settori di cui all'Articolo 1 del Regolamento (CE) N.

Amministrazione di riferimento: REGIONE ABRUZZO

Soggetto attuatore: REGIONE ABRUZZO

Regime di aiuto: In 'de minimis'

Inquadramento comunitario di riferimento: Aiuti a favore dell'occupazione

Finalità: **Nuova imprenditorialità'**
Imprenditoria femminile/giovanile, Imprese di nuova costituzione

Settore di attività: Industria, Artigianato, Commercio, Turismo, Altri servizi

Aree di applicazione: Intero Territorio di Riferimento

Soggetti beneficiari: Microimprese, Grandi Imprese, Piccole e Medie Imprese

Tipologia dell' agevolazione: Altro

Tipologia del procedimento: Valutativo

Investimenti/Spese agevolabili: Attrezzature/macchinari/impianti, Progettazione/studi/consulenze, Brevetti/licenze/marchi, Spese generali, Oneri finanziari, Occupazione

Cofinanziamento UE: NO

Dati Finanziari degli ultimi sette anni (€/milioni) - contributo (
	2013	2014	2015	2016	Totale
Agev. Concesse	--	--	--	--	--
Agev. Erogate	--	0,58	0,10	0,02	0,70
Agev. Revocate	--	--	--	0,02	0,02

Dati Finanziari degli ultimi sette anni (€/milioni) - spese ammesse					
	2013	2014	2015	2016	Totale
Spese Ammesse	--	0,17	--	--	0,17

P.O. FSE 2007-2013 P.O. 2012-2013 Art.P.S.La crescita è donna(2 Profess.) Promozione del lavoro autonomo delle donne attraverso l'erogazione di un incentivo alle imprese che richiedono la consulenza specialistica di una professionista

Amministrazione di riferimento: REGIONE ABRUZZO

Soggetto attuatore: REGIONE ABRUZZO

Regime di aiuto: In 'de minimis'

Inquadramento comunitario di riferimento: Aiuti a favore dell'occupazione

Finalità: **Occupazione**
Occupazione

Settore di attività: Industria, Artigianato, Commercio, Turismo, Altri servizi

Aree di applicazione: Intero Territorio di Riferimento

Soggetti beneficiari: Microimprese, Grandi Imprese, Piccole e Medie Imprese

Tipologia dell' agevolazione: Altro

Tipologia del procedimento: Valutativo

Investimenti/Spese agevolabili: Progettazione/studi/consulenze

Cofinanziamento UE: NO

Dati Finanziari degli ultimi sette anni (€/milioni) - contributo (

	2013	2014	2015	2016	Totale
Agev. Concesse	--	--	--	--	--
Agev. Erogate	--	0,70	0,14	--	0,84
Agev. Revocate	--	--	--	0,03	0,03

Dati Finanziari degli ultimi sette anni (€/milioni) - spese ammesse

	2013	2014	2015	2016	Totale
Spese Ammesse	--	0,35	0,14	--	0,48

PAR FAS 2007-2013 Art.Linea di azione 1.3.1.d PAR FAS 2007-2013 – DGR n.458 del 04/07/2011 – Linea di Azione 1.3.1 d :
BANDO PUBBLICO: "Selezione e concessione di aiuti alle Destination Management Company (DMC) - (DGR. N. 725 del 06/11/2012); (BURAT speciale n.87 del 28/11/2012)
BANDO PUBBLICO: "

Amministrazione di riferimento: REGIONE ABRUZZO

Soggetto attuatore: Regione Abruzzo -Dipartimento Trasporti, Mobilità, Turismo e Cultura

Regime di aiuto: In esenzione

Inquadramento comunitario di riferimento: Aiuti a favore di ricerca, sviluppo e innovazione

Finalità: **Ricerca e sviluppo e innovazione tecnologica**
Innovazione e/o trasferimento tecnologico

Settore di attività: Turismo

Aree di applicazione: Intero Territorio di Riferimento

Soggetti beneficiari: Altro Imprese

Tipologia dell' agevolazione: Contributo in c/capitale c/impianti

Tipologia del procedimento: Valutativo

Investimenti/Spese agevolabili: Attrezzature/macchinari/impianti, Progettazione/studi/consulenze, Spese generali, Altro

Cofinanziamento UE: NO

Dati Finanziari degli ultimi sette anni (€ /milioni) - contributo (
	2011	2012	2013	2014	2015	2016	Totale
Agev. Concesse	--	0,00	3,30	--	--	--	3,30
Agev. Erogate	--	0,00	--	--	0,61	--	0,61
Agev. Revocate	--	0,00	--	--	--	--	0,00

Dati Finanziari degli ultimi sette anni (€ /milioni) - spese ammesse							
	2011	2012	2013	2014	2015	2016	Totale
Spese Ammesse	--	0,00	3,30	--	0,61	--	3,90

PAR FSC (ex PAR FAS) Art.Attività 1.2.2.a MIGLIORARE L'ACCESSO AL CREDITO DELLE PMI ABRUZZESI - Linea di Azione I.2.2.a) -Area I -Competitività & RSTI -PAR-FSC 2007/2013

Amministrazione di riferimento: REGIONE ABRUZZO

Soggetto attuatore: Regione Abruzzo - Direzione Sviluppo economico - Commercio - Consorzi e cooperative di garanzia collettiva fidi

Regime di aiuto: In 'de minimis'

Inquadramento comunitario di riferimento: Aiuti a favore delle PMI

Finalità: **Accesso al credito**
Miglioramento condizioni creditizie, Garanzie

Settore di attività: Industria, Artigianato, Commercio, Turismo, Altri servizi

Aree di applicazione: Intero Territorio di Riferimento

Soggetti beneficiari: Microimprese, Grandi Imprese, Piccole e Medie Imprese

Tipologia dell' agevolazione: Interventi a garanzia

Tipologia del procedimento: Valutativo

Investimenti/Spese agevolabili: Oneri finanziari

Cofinanziamento UE: NO

Dati Finanziari degli ultimi sette anni (€/milioni) - contributo (
	2012	2013	2014	2015	2016	Totale
Agev. Concesse	--	--	--	13,42	--	13,42
Agev. Erogate	--	--	--	10,54	--	10,54
Agev. Revocate	--	--	--	0,25	--	0,25

Dati Finanziari degli ultimi sette anni (€/milioni) - garanzie						
	2012	2013	2014	2015	2016	Totale
Fin. garantito	--	14.000,00	225,15	35,72	55,88	14.316,75
Garanzie concesse	--	--	120,54	21,42	32,26	174,22
Importo accantonato	--	--	12,50	3,05	4,31	19,86
Garanzie revocate	--	--	--	--	--	--
Garanzie escusse	--	--	--	--	--	--

PAR FSC (ex PAR FAS) Art.Attività 1.2.3.a Attività Promozionali - Programma promozionale unico regionale per l'internazionalizzazione delle imprese- Progetto attuativo PAR-FAS 2007/2013 - Intervento I "Fornitura di servizi avanzati per filiere e reti di imprese"

Amministrazione di riferimento: REGIONE ABRUZZO

Soggetto attuatore: Regione Abruzzo - DIPARTIMENTO SVILUPPO ECONOMICO, POLITICHE DEL LAVORO, ISTRUZIONE, RICERCA E UNIVERSITA' - Servizio Competitività e Attrazione degli Investimenti - Centro Estero Camere di Commercio d'Abruzzo

Regime di aiuto: Non definito

Inquadramento comunitario di riferimento: Non definito

Finalità: *Internazionalizzazione*
Servizi reali e attività promozionali

Settore di attività: Altri servizi

Aree di applicazione: Intero Territorio di Riferimento

Soggetti beneficiari: Altri Beneficiari

Tipologia dell' agevolazione: Altro

Tipologia del procedimento: Automatico

Investimenti/Spese agevolabili: Progettazione/studi/consulenze, Spese generali, Oneri finanziari

Cofinanziamento UE: NO

Dati Finanziari degli ultimi sette anni (€/milioni) - contributo (
	2012	2013	2014	2015	2016	Totale
Agev. Concesse	--	--	--	--	--	--
Agev. Erogate	--	--	--	0,08	0,11	0,19
Agev. Revocate	--	--	--	--	--	--

Dati Finanziari degli ultimi sette anni (€/milioni) - spese ammesse						
	2012	2013	2014	2015	2016	Totale
Spese Ammesse	--	--	--	0,08	0,11	0,19

PAR FSC (già FAS) 2007-2013 Art.Linea di azione 1.3.1 b Iniziative legate all'incentivazione e sviluppo di servizi turistici "Obiettivo Turismo"

Amministrazione di riferimento:	REGIONE ABRUZZO
Soggetto attuatore:	Regione Abruzzo - Dipartimento Trasporti, Mobilità, Turismo, Cultura -
Regime di aiuto:	In 'de minimis'
Inquadramento comunitario di riferimento:	Aiuti a favore delle PMI
Finalità:	<i>Sviluppo produttivo e territoriale</i> Servizi per le imprese
Settore di attività:	Turismo
Aree di applicazione:	Intero Territorio di Riferimento
Soggetti beneficiari:	Piccole e Medie Imprese
Tipologia dell' agevolazione:	Contributo in c/capitale c/impianti
Tipologia del procedimento:	Valutativo
Investimenti/Spese agevolabili:	Attrezzature/macchinari/impianti, Progettazione/studi/consulenze, Brevetti/licenze/marchi, Spese generali, Altro
Cofinanziamento UE:	NO

Dati Finanziari degli ultimi sette anni (€/milioni) - contributo (
	2012	2013	2014	2015	2016	Totale
Agev. Concesse	--	--	5,00	--	--	5,00
Agev. Erogate	--	--	--	0,64	1,09	1,73
Agev. Revocate	--	--	--	1,07	0,50	1,57

Dati Finanziari degli ultimi sette anni (€/milioni) - spese ammesse						
	2012	2013	2014	2015	2016	Totale
Spese Ammesse	--	--	5,00	0,00	2,11	7,11

PAR FSC (già FAS) 2007-2013 Art.Linea di Azione 1.3.1.b Valorizzazione dell'offerta turistica regionale da parte delle PRO-LOCO

Amministrazione di riferimento:	REGIONE ABRUZZO
Soggetto attuatore:	Regione Abruzzo Dipartimento Trasporti, Mobilità, Turismo e Cultura
Regime di aiuto:	In 'de minimis'
Inquadramento comunitario di riferimento:	Non definito
Finalità:	Altro Altro
Settore di attività:	Turismo
Aree di applicazione:	Intero Territorio di Riferimento
Soggetti beneficiari:	Altri Beneficiari
Tipologia dell' agevolazione:	Contributo in c/capitale c/impianti
Tipologia del procedimento:	Valutativo
Investimenti/Spese agevolabili:	Attrezzature/macchinari/impianti, Spese generali, Altro
Cofinanziamento UE:	NO

Dati Finanziari degli ultimi sette anni (€/milioni) - contributo (
	2013	2014	2015	2016	Totale
Agev. Concesse	--	--	0,96	--	0,96
Agev. Erogate	--	--	--	--	--
Agev. Revocate	--	--	--	0,38	0,38

Dati Finanziari degli ultimi sette anni (€/milioni) - spese ammesse					
	2013	2014	2015	2016	Totale
Spese Ammesse	--	--	0,96	--	0,96

PAR FSC 2007-2013 Art.Attività I.1.1.a -Prog.ric. Automotive/Meccatronic D.G.R. n. 736 del 9/9/2015, pubblicata nel BURAT speciale n. 93 del 23/9/2015, avente ad oggetto: "PAR FSC regione Abruzzo 2007-2013 - Linea di azione I.1.1.a. - Approvazione dell'Avviso pubblico per l'erogazione di aiuti a progetti di ricerca industria

Amministrazione di riferimento: REGIONE ABRUZZO

Soggetto attuatore: Regione Abruzzo - Dipartimento "Sviluppo Economico, Politiche del Lavoro, dell'Istruzione, della Ricerca e dell'Università"

Regime di aiuto: In esenzione

Inquadramento comunitario di riferimento: Aiuti a favore di ricerca, sviluppo e innovazione

Finalità: *Ricerca e sviluppo e innovazione tecnologica*
Innovazione e/o trasferimento tecnologico, Ricerca Industriale/sviluppo sperimentale

Settore di attività: Industria

Aree di applicazione: Intero Territorio di Riferimento

Soggetti beneficiari: Microimprese, Grandi Imprese, Altri Beneficiari, Piccole e Medie Imprese

Tipologia dell' agevolazione: Contributo in c/capitale c/impianti

Tipologia del procedimento: Valutativo

Investimenti/Spese agevolabili: Attrezzature/macchinari/impianti, Progettazione/studi/consulenze, Brevetti/licenze/marchi, Spese generali

Cofinanziamento UE: NO

Dati Finanziari degli ultimi sette anni (€/milioni) - contributo (
	2014	2015	2016	Totale
Agev. Concesse	--	--	8,79	8,79
Agev. Erogate	--	--	--	--
Agev. Revocate	--	--	--	--

Dati Finanziari degli ultimi sette anni (€/milioni) - spese ammesse				
	2014	2015	2016	Totale
Spese Ammesse	--	--	8,79	8,79

PAR FSC 2007-2013 Art.Attività I.1.1.a-Contratti svil.Automotive/Meccatr Bando per iniziative di localizzazione, ampliamento e ammodernamento di unità industriali, attraverso l'utilizzo di Contratti di Sviluppo Locale per la promozione della competitività del sistema produttivo nei settori dell'Automotive e della Meccatronica

Amministrazione di riferimento: REGIONE ABRUZZO

Soggetto attuatore: Regione Abruzzo
Dipartimento Sviluppo Economico, Politiche del Lavoro, Istruzione, Ricerca e Università

Regime di aiuto: In esenzione

Inquadramento comunitario di riferimento: Pluriquadramento

Finalità: *Sviluppo produttivo e territoriale*
Consolidamento e sviluppo del sistema produttivo, Strumento a sostegno del risparmio energetico

Settore di attività: Industria

Aree di applicazione: Intero Territorio di Riferimento

Soggetti beneficiari: Grandi Imprese, Piccole e Medie Imprese

Tipologia dell' agevolazione: Contributo in c/capitale c/impianti

Tipologia del procedimento: Valutativo

Investimenti/Spese agevolabili: Terreni/fabbricati, Attrezzature/macchinari/impianti, Progettazione/studi/ consulenze, Brevetti/licenze/marchi

Cofinanziamento UE: NO

Dati Finanziari degli ultimi sette anni (€/milioni) - contributo (
	2014	2015	2016	Totale
Agev. Concesse	--	--	9,00	9,00
Agev. Erogate	--	--	--	--
Agev. Revocate	--	--	--	--

Dati Finanziari degli ultimi sette anni (€/milioni) - spese ammesse				
	2014	2015	2016	Totale
Spese Ammesse	--	--	30,40	30,40

PAR FSC 2007-2013 Art.Attività I.2.1.a-Bando "Valle Peligna"-De minimis Bando per il rafforzamento e la creazione d'impresa mediante nuovi investimenti per l'Innovazione Tecnologica, TIC, Turismo, Tipicità Locali e Green Economy nei comuni della "Valle Peligna" (L'Aquila) - aiuti in de minimis

Amministrazione di riferimento: REGIONE ABRUZZO

Soggetto attuatore: Regione Abruzzo

Regime di aiuto: In 'de minimis'

Inquadramento comunitario di riferimento: Aiuti a favore delle PMI

Finalità: **Sviluppo produttivo e territoriale**
Consolidamento e sviluppo del sistema produttivo, Interventi in aree di crisi, Riequilibrio territoriale

Settore di attività: Industria, Artigianato, Commercio, Turismo, Altri servizi

Aree di applicazione: Interventi localizzati

Soggetti beneficiari: Microimprese, Piccole e Medie Imprese

Tipologia dell' agevolazione: Contributo in c/capitale c/impianti

Tipologia del procedimento: Valutativo

Investimenti/Spese agevolabili: Attrezzature/macchinari/impianti, Progettazione/studi/consulenze, Brevetti/licenze/marchi, Altro

Cofinanziamento UE: NO

Dati Finanziari degli ultimi sette anni (€/milioni) - contributo (
	2014	2015	Totale
Agev. Concesse	--	4,56	4,56
Agev. Erogate	--	0,00	0,00
Agev. Revocate	--	0,00	0,00

Dati Finanziari degli ultimi sette anni (€/milioni) - spese ammesse			
	2014	2015	Totale
Spese Ammesse	--	10,37	10,37

PAR FSC 2007-2013 Art.Attività I.2.1.a-Bando contr. svil. Valle Peligna SOSTENERE LE IMPRESE OPERANTI NEI SETTORI DELL'INDUSTRIA, DEL COMMERCIO, DELL'ARTIGIANATO, DEL SOCIALE, DEI SERVIZI E DELLA COOPERAZIONE NEI PROCESSI DI NASCITA, INNOVAZIONE, DIVERSIFICAZIONE ED ESPANSIONE COMMERCIALE E PRODUTTIVA, ANCHE ATTRAVERSO CORSI

Amministrazione di riferimento:	REGIONE ABRUZZO
Soggetto attuatore:	REGIONE ABRUZZO
Regime di aiuto:	In esenzione
Inquadramento comunitario di riferimento:	Plurinquadramento
Finalità:	<i>Sviluppo produttivo e territoriale</i> Interventi in aree di crisi
Settore di attività:	Industria
Aree di applicazione:	Interventi localizzati
Soggetti beneficiari:	Microimprese, Grandi Imprese, Piccole e Medie Imprese
Tipologia dell' agevolazione:	Contributo in c/capitale c/impianti
Tipologia del procedimento:	Negoziale
Investimenti/Spese agevolabili:	Terreni/fabbricati, Attrezzature/macchinari/impianti, Progettazione/studi/consulenze, Brevetti/licenze/marchi, Altro, Occupazione
Cofinanziamento UE:	NO

Dati Finanziari degli ultimi sette anni (€ /milioni) - contributo (
	2014	2015	2016	Totale
Agev. Concesse	--	3,10	--	3,10
Agev. Erogate	--	--	--	--
Agev. Revocate	--	--	--	--

Dati Finanziari degli ultimi sette anni (€ /milioni) - spese ammesse				
	2014	2015	2016	Totale
Spese Ammesse	--	10,00	--	10,00

PAR FSC 2007-2013 Art.Attività I.2.1-Bando Contratto sviluppo aree crisi Bando per la promozione nelle Aree di Crisi della >Regione Abruzzo di iniziative di localizzazione, ampliamento, e ammodernamento di unità industriali, attraverso l'utilizzo di Contratti di Sviluppo Locali.

Amministrazione di riferimento: REGIONE ABRUZZO

Soggetto attuatore: regione abruzzo

Regime di aiuto: In esenzione

Inquadramento comunitario di riferimento: Aiuti a favore di ricerca, sviluppo e innovazione

Finalità: **Ricerca e sviluppo e innovazione tecnologica**
Ricerca Industriale/sviluppo sperimentale

Settore di attività: Industria

Aree di applicazione: Interventi localizzati

Soggetti beneficiari: Grandi Imprese, Piccole e Medie Imprese

Tipologia dell' agevolazione: Contributo in c/capitale c/impianti

Tipologia del procedimento: Negoziale

Investimenti/Spese agevolabili: Terreni/fabbricati, Attrezzature/macchinari/impianti, Progettazione/studi/ consulenze, Brevetti/licenze/marchi, Spese generali

Cofinanziamento UE: NO

Dati Finanziari degli ultimi sette anni (€/milioni) - contributo (
	2014	2015	2016	Totale
Agev. Concesse	--	1,22	1,22	2,44
Agev. Erogate	--	0,00	--	0,00
Agev. Revocate	--	0,00	--	0,00

Dati Finanziari degli ultimi sette anni (€/milioni) - spese ammesse				
	2014	2015	2016	Totale
Spese Ammesse	--	7,80	7,80	15,61

**PAR FSC Abruzzo 2007-2013 Art.Attività 1.2.1.a-Bando Cont.Svil.Loc. DGR 216/2013
Bando per la promozione sul proprio territorio regionale di iniziative di localizzazione,
ampliamento e ammodernamento di unità industriali, attraverso l'utilizzo di Contratti di
Sviluppo Locali**

Amministrazione di riferimento:	REGIONE ABRUZZO
Soggetto attuatore:	REGIONE ABRUZZO - DIPARTIMENTO SVILUPPO ECONOMICO, POLITICHE DEL LAVORO, ISTRUZIONE, RICERCA E UNIVERSITA' - Servizio Competitività e Attrazione degli Investimenti
Regime di aiuto:	In esenzione
Inquadramento comunitario di riferimento:	Plurinquadramento
Finalità:	<i>Ricerca e sviluppo e innovazione tecnologica</i> Innovazione e/o trasferimento tecnologico, Ricerca Industriale/sviluppo sperimentale
Settore di attività:	Industria
Aree di applicazione:	Intero Territorio di Riferimento
Soggetti beneficiari:	Grandi Imprese, Piccole e Medie Imprese
Tipologia dell' agevolazione:	Contributo in c/capitale c/impianti
Tipologia del procedimento:	Valutativo
Investimenti/Spese agevolabili:	Terreni/fabbricati, Attrezzature/macchinari/impianti, Progettazione/studi/ consulenze, Brevetti/licenze/marchi
Cofinanziamento UE:	NO

Dati Finanziari degli ultimi sette anni (€/milioni) - contributo (
	2014	2015	2016	Totale
Agev. Concesse	--	10,97	10,17	21,15
Agev. Erogate	--	--	1,31	1,31
Agev. Revocate	--	--	0,80	0,80

Dati Finanziari degli ultimi sette anni (€/milioni) - spese ammesse				
	2014	2015	2016	Totale
Spese Ammesse	--	10,97	10,17	21,15

**PAR FSC Abruzzo 2007-2013 Art.Attività 1.2.1.a-Contr. Svil.Naz-Cofin.DGR 52/2014
Cofinanziamento parziale di Programmi di investimento presentati ai sensi del D.M.
24.09.2010 (Contratti di Sviluppo Nazionali) in raccordo con il Ministero dello Sviluppo
Economico per l'attuazione con le modalità e i termini di cui al D.M. 11.05.2011**

Amministrazione di riferimento: REGIONE ABRUZZO

Soggetto attuatore: MINISTERO SVILUPPO ECONOMICO (MISE) - INVITALIA

Regime di aiuto: In esenzione

Inquadramento comunitario di riferimento: Aiuti a finalita' regionale

Finalità: *Sviluppo produttivo e territoriale*
Consolidamento e sviluppo del sistema produttivo, Interventi in aree di crisi

Settore di attività: Industria

Aree di applicazione: Intero Territorio di Riferimento

Soggetti beneficiari: Grandi Imprese

Tipologia dell' agevolazione: Contributo in c/capitale c/impianti, Finanziamento Agevolato

Tipologia del procedimento: Valutativo

Investimenti/Spese agevolabili: Terreni/fabbricati, Attrezzature/macchinari/impianti, Progettazione/studi/consulenze, Occupazione

Cofinanziamento UE: NO

Dati Finanziari degli ultimi sette anni (€/milioni) - contributo (
	2014	2015	2016	Totale
Agev. Concesse	--	5,61	0,00	5,61
Agev. Erogate	--	4,86	0,00	4,86
Agev. Revocate	--	--	--	--

Dati Finanziari degli ultimi sette anni (€/milioni) - spese ammesse				
	2014	2015	2016	Totale
Spese Ammesse	--	5,61	0,75	6,36

PAR FSC Abruzzo 2007-2013 Art.Attività 1.2.1.a-Contr.Svil. Locale - DGR 624/2015
Bando iniziative di localizzazione, ampliamento e ammodernamento di unità industriali,
attraverso l'utilizzo di Contratti di Sviluppo Locale per promuovere la competitività del
sistema produttivo ed occupazionale della Regione Abruzzo.

Amministrazione di riferimento:	REGIONE ABRUZZO
Soggetto attuatore:	REGIONE ABRUZZO - DIPARTIMENTO SVILUPPO ECONOMICO, POLITICHE DEL LAVORO, ISTRUZIONE, RICERCA E UNIVERSITA' - Servizio Competitività e Attrazione degli Investimenti
Regime di aiuto:	In esenzione
Inquadramento comunitario di riferimento:	Plurinquadramento
Finalità:	<i>Sviluppo produttivo e territoriale</i> Strumento a sostegno del risparmio energetico
Settore di attività:	Industria
Aree di applicazione:	Intero Territorio di Riferimento
Soggetti beneficiari:	Grandi Imprese, Piccole e Medie Imprese
Tipologia dell' agevolazione:	Contributo in c/capitale c/impianti
Tipologia del procedimento:	Valutativo
Investimenti/Spese agevolabili:	Terreni/fabbricati, Attrezzature/macchinari/impianti, Progettazione/studi/ consulenze, Occupazione
Cofinanziamento UE:	NO

Dati Finanziari degli ultimi sette anni (€/milioni) - contributo (
	2014	2015	2016	Totale
Agev. Concesse	--	--	6,20	6,20
Agev. Erogate	--	--	--	--
Agev. Revocate	--	--	0,56	0,56

Dati Finanziari degli ultimi sette anni (€/milioni) - spese ammesse				
	2014	2015	2016	Totale
Spese Ammesse	--	--	5,64	5,64

PAR-FAS Abruzzo 2007-2013 Art.Linea di azione I.2.1.a Linea di Azione I.2.1.a
“Sostenere le imprese operanti nei settori dell'Industria, del Commercio, dell'Artigianato, del Sociale, dei Servizi e della Cooperazione nei processi di nascita, innovazione, diversificazione ed espansione commerciale e prodotti

Amministrazione di riferimento: REGIONE ABRUZZO

Soggetto attuatore: Regione Abruzzo - DIPARTIMENTO SVILUPPO ECONOMICO, POLITICHE DEL LAVORO, ISTRUZIONE, RICERCA E UNIVERSITA' - Servizio Competitività e Attrazione degli Investimenti

Regime di aiuto: In esenzione

Inquadramento comunitario di riferimento: Pluriquadramento

Finalità: *Ricerca e sviluppo e innovazione tecnologica*
Innovazione e/o trasferimento tecnologico, Ricerca Industriale/sviluppo sperimentale

Settore di attività: Industria, Artigianato, Commercio, Turismo

Aree di applicazione: Intero Territorio di Riferimento

Soggetti beneficiari: Microimprese, Grandi Imprese, Piccole e Medie Imprese

Tipologia dell' agevolazione: Contributo in c/capitale c/impianti

Tipologia del procedimento: Valutativo

Investimenti/Spese agevolabili: Terreni/fabbricati, Attrezzature/macchinari/impianti, Progettazione/studi/ consulenze, Brevetti/licenze/marchi, Spese generali, Oneri finanziari, Occupazione

Cofinanziamento UE: NO

Dati Finanziari degli ultimi sette anni (€/milioni) - contributo (
	2012	2013	2014	2015	2016	Totale
Agev. Concesse	--	--	14,72	4,56	0,00	19,27
Agev. Erogate	--	--	--	--	--	--
Agev. Revocate	--	--	--	--	--	--

Dati Finanziari degli ultimi sette anni (€/milioni) - spese ammesse						
	2012	2013	2014	2015	2016	Totale
Spese Ammesse	--	--	64,16	10,37	0,00	74,53

POR FESR Abruzzo 2007-2013 Art.Attività I.2.2. "Competitività Regionale ed Occupazione" POR-FESR Abruzzo 2007 - 2013 - Attività I.2.2 "Aiuti alle piccole nuove imprese innovative" -

Amministrazione di riferimento: REGIONE ABRUZZO

Soggetto attuatore: R.T.I. FIRA S.p.A. - Pescara

Regime di aiuto: In esenzione

Inquadramento comunitario di riferimento: Aiuti per investimenti in capitale di rischio PMI

Finalità: *Nuova imprenditorialita'*
Imprese innovative

Settore di attività: Industria, Artigianato, Commercio, Turismo, Altri servizi

Aree di applicazione: Intero Territorio di Riferimento

Soggetti beneficiari: Microimprese, Piccole e Medie Imprese

Tipologia dell' agevolazione: Partecipazione al capitale

Tipologia del procedimento: Valutativo

Investimenti/Spese agevolabili: Attrezzature/macchinari/impianti, Progettazione/studi/consulenze, Brevetti/licenze/marchi, Occupazione

Cofinanziamento UE: SI

Dati Finanziari degli ultimi sette anni (€ /milioni) - contributo (
	2012	2013	2014	2015	2016	Totale
Agev. Concesse	--	--	--	--	0,00	0,00
Agev. Erogate	--	--	--	--	0,00	0,00
Agev. Revocate	--	--	--	--	--	--

Dati Finanziari degli ultimi sette anni (€ /milioni) - finanziamento	
	Totale

Dati Finanziari degli ultimi sette anni (€ /milioni) - spese ammesse						
	2012	2013	2014	2015	2016	Totale
Spese Ammesse	--	--	44,30	3,90	25,26	73,46

**POR-FESR 2007-2013 Art.Attività 1.2.1 - Investimento inn.Tecn. De minimis
Realizzazione di progetti di innovazione tecnologica, di processo e organizzativa da parte di
PMI localizzate nel territorio della Regione Abruzzo**

Amministrazione di riferimento:	REGIONE ABRUZZO
Soggetto attuatore:	Regione Abruzzo Dipartimento Sviluppo Economico Servizio Imprenditorialità
Regime di aiuto:	In 'de minimis'
Inquadramento comunitario di riferimento:	Aiuti a favore di ricerca, sviluppo e innovazione
Finalità:	<i>Ricerca e sviluppo e innovazione tecnologica</i> Innovazione e/o trasferimento tecnologico
Settore di attività:	Industria, Artigianato, Commercio, Altri servizi
Aree di applicazione:	Intero Territorio di Riferimento
Soggetti beneficiari:	Piccole e Medie Imprese
Tipologia dell' agevolazione:	Contributo in c/capitale c/impianti
Tipologia del procedimento:	Valutativo
Investimenti/Spese agevolabili:	Attrezzature/macchinari/impianti, Progettazione/studi/consulenze
Cofinanziamento UE:	NO

Dati Finanziari degli ultimi sette anni (€/milioni) - contributo (
	2014	2015	2016	Totale
Agev. Concesse	--	0,00	8,18	8,18
Agev. Erogate	--	0,00	6,28	6,28
Agev. Revocate	--	--	18,20	18,20

Dati Finanziari degli ultimi sette anni (€/milioni) - spese ammesse				
	2014	2015	2016	Totale
Spese Ammesse	--	0,00	0,00	0,00

POR-FESR 2007-2013 Art.Attività 1.2.3 - Linea A PROMOZIONE DELLE PMI ATTRAVERSO SERVIZI QUALIFICATI PER LE AZIENDE NON AGGREGATE AI POLI DI INNOVAZIONE - POR FESR ABRUZZO 2007-2013

Amministrazione di riferimento: REGIONE ABRUZZO

Soggetto attuatore: Regione Abruzzo - Dipartimento Sviluppo Economico - Servizio Sviluppo dell'artigianato

Regime di aiuto: In 'de minimis'

Inquadramento comunitario di riferimento: Aiuti a favore delle PMI

Finalità: *Sviluppo produttivo e territoriale*
Servizi per le imprese

Settore di attività: Artigianato

Aree di applicazione: Intero Territorio di Riferimento

Soggetti beneficiari: Microimprese, Piccole e Medie Imprese

Tipologia dell' agevolazione: Contributo in c/capitale c/impianti

Tipologia del procedimento: Valutativo

Investimenti/Spese agevolabili: Altro

Cofinanziamento UE: SI

Dati Finanziari degli ultimi sette anni (€/milioni) - contributo (
	2010	2011	2012	2013	2014	2015	2016	Totale
Agev. Concesse	--	0,59	--	0,50	--	--	--	1,08
Agev. Erogate	--	--	--	0,04	0,12	0,01	--	0,17
Agev. Revocate	--	--	0,19	0,22	0,02	--	--	0,43

Dati Finanziari degli ultimi sette anni (€/milioni) - spese ammesse								
	2010	2011	2012	2013	2014	2015	2016	Totale
Spese Ammesse	--	1,41	0,00	0,66	0,30	0,04	--	2,41

POR-FESR 2007-2013 Art.Attività 1.2.3 - Linea B PROMOZIONE DELLE PMI ATTRAVERSO SERVIZI QUALIFICATI PER LE AZIENDE AGGREGATE AI POLI DI INNOVAZIONE

Amministrazione di riferimento:	REGIONE ABRUZZO
Soggetto attuatore:	Regione Abruzzo - Dipartimento Sviluppo Economico - Servizio Sviluppo dell'artigianato
Regime di aiuto:	In 'de minimis'
Inquadramento comunitario di riferimento:	Aiuti a favore delle PMI
Finalità:	<i>Sviluppo produttivo e territoriale</i> Servizi per le imprese
Settore di attività:	Artigianato
Aree di applicazione:	Intero Territorio di Riferimento
Soggetti beneficiari:	Microimprese, Piccole e Medie Imprese
Tipologia dell' agevolazione:	Contributo in c/capitale c/impianti
Tipologia del procedimento:	Valutativo
Investimenti/Spese agevolabili:	Altro
Cofinanziamento UE:	SI

Dati Finanziari degli ultimi sette anni (€/milioni) - contributo (
	2010	2011	2012	2013	2014	2015	2016	Totale
Agev. Concesse	--	--	0,70	0,23	--	0,04	0,02	0,99
Agev. Erogate	--	--	--	0,03	0,12	0,02	0,02	0,18
Agev. Revocate	--	--	0,14	0,39	0,03	--	--	0,56

Dati Finanziari degli ultimi sette anni (€/milioni) - spese ammesse								
	2010	2011	2012	2013	2014	2015	2016	Totale
Spese Ammesse	--	--	0,00	0,50	0,36	0,10	0,02	0,97

POR-FESR 2007-2013 Art.Attività 1.2.4 Selezione di un soggetto gestore per la costituzione e la gestione di un Fondo di Rotazione ivi compresa l'attività di cassa, per aiuti alle piccole imprese innovative e per facilitare la fusione/aggregazione di Consorzi Fidi

Amministrazione di riferimento: REGIONE ABRUZZO

Soggetto attuatore: RTI FIRA Mandataria -TERCAS Spa-CARIFE Spa-CARICHIETI Spa - CARISPAQ Spa-BLS Spa Mandanti

Regime di aiuto: In esenzione

Inquadramento comunitario di riferimento: Aiuti per investimenti in capitale di rischio PMI

Finalità: **Accesso al credito**
Miglioramento condizioni creditizie, Garanzie

Settore di attività: Industria, Artigianato, Commercio, Turismo, Altri servizi

Aree di applicazione: Intero Territorio di Riferimento

Soggetti beneficiari: Microimprese, Altri Beneficiari, Piccole e Medie Imprese, Altro Imprese

Tipologia dell' agevolazione: Interventi a garanzia

Tipologia del procedimento: Valutativo

Investimenti/Spese agevolabili: Oneri finanziari

Cofinanziamento UE: SI

Dati Finanziari degli ultimi sette anni (€/milioni) - contributo (
	2010	2011	2012	2013	2014	2015	2016	Totale
Agev. Concesse	--	--	--	--	--	--	--	--
Agev. Erogate	--	--	--	--	--	19,20	--	19,20
Agev. Revocate	--	--	--	--	--	0,57	--	0,57

Dati Finanziari degli ultimi sette anni (€/milioni) - garanzie							
	2012	2013	2014	2015	2016	Totale	
Fin. garantito	--	--	38,55	31,33	7,52	77,40	
Garanzie concesse	--	10,78	22,80	19,20	4,23	57,00	
Importo accantonato	--	--	6,92	6,05	1,41	14,38	
Garanzie revocate	--	--	--	0,57	--	0,57	
Garanzie escusse	--	--	--	0,29	--	0,29	

**POR-FESR 2007-2013 Art.Attività I.1.1 POR FESR Abruzzo 2007-13 Attività I.1.1
"SOSTEGNO ALLA REALIZZAZIONE DI PROGETTI DI RICERCA INDUSTRIALE E DI SVILUPPO
SPERIMENTALE"**

Amministrazione di riferimento: REGIONE ABRUZZO

Soggetto attuatore: Regione Abruzzo - Direzione Sviluppo Economico

Regime di aiuto: Notificato

Inquadramento comunitario di riferimento: Aiuti a favore di ricerca, sviluppo e innovazione

Finalità: *Ricerca e sviluppo e innovazione tecnologica*
Ricerca Industriale/sviluppo sperimentale

Settore di attività: Industria, Artigianato, Commercio, Turismo, Altri servizi

Aree di applicazione: Intero Territorio di Riferimento

Soggetti beneficiari: Microimprese, Grandi Imprese, Piccole e Medie Imprese

Tipologia dell' agevolazione: Altro

Tipologia del procedimento: Valutativo

Investimenti/Spese agevolabili: Progettazione/studi/consulenze, Spese generali

Cofinanziamento UE: SI

Dati Finanziari degli ultimi sette anni (€ /milioni) - contributo (
	2010	2011	2012	2013	2014	2015	2016	Totale
Agev. Concesse	--	--	12,30	--	3,59	--	--	15,88
Agev. Erogate	--	--	0,52	--	--	0,91	6,93	8,36
Agev. Revocate	--	--	--	--	0,50	--	--	0,50

Dati Finanziari degli ultimi sette anni (€ /milioni) - spese ammesse								
	2010	2011	2012	2013	2014	2015	2016	Totale
Spese Ammesse	--	--	--	--	4,95	0,91	6,93	12,78

POR-FESR 2007-2013 Art.Attività I.1.2 Il presente Avviso è finalizzato alla costituzione, all'ampliamento e al funzionamento sul territorio regionale di 'Poli di innovazione', ai sensi del p. 2.2, lett. m), della Disciplina e dell'art. 2, c. 4 lett. h) del Decreto MISE n. 87 del 27/03 /2008

Amministrazione di riferimento: REGIONE ABRUZZO

Soggetto attuatore: Regione Abruzzo - Direzione Sviluppo Economico

Regime di aiuto: Notificato

Inquadramento comunitario di riferimento: Aiuti a favore di ricerca, sviluppo e innovazione

Finalità: *Ricerca e sviluppo e innovazione tecnologica*
Innovazione e/o trasferimento tecnologico

Settore di attività: Industria, Artigianato, Commercio, Turismo, Altri servizi

Aree di applicazione: Intero Territorio di Riferimento

Soggetti beneficiari: Microimprese, Grandi Imprese, Piccole e Medie Imprese

Tipologia dell' agevolazione: Altro

Tipologia del procedimento: Valutativo

Investimenti/Spese agevolabili: Attrezzature/macchinari/impianti, Progettazione/studi/consulenze, Brevetti/licenze/marchi, Spese generali

Cofinanziamento UE: SI

Dati Finanziari degli ultimi sette anni (€/milioni) - contributo (
	2010	2011	2012	2013	2014	2015	2016	Totale
Agev. Concesse	--	10,13	--	3,80	--	--	--	13,93
Agev. Erogate	--	0,41	3,13	--	1,20	1,43	3,50	9,68
Agev. Revocate	--	--	--	--	--	--	--	--

Dati Finanziari degli ultimi sette anni (€/milioni) - spese ammesse								
	2010	2011	2012	2013	2014	2015	2016	Totale
Spese Ammesse	--	--	--	--	--	--	3,50	3,50

**POR-FESR 2007-2013 Art.Attività I.2.1 Asse I R&ST, Innovazione e Competitività
Attività 2.1. Sostegno a programmi di investimento delle PMI per progetti di innovazione
tecnologica, di processo e della organizzazione dei servizi**

Amministrazione di riferimento: REGIONE ABRUZZO

Soggetto attuatore: Regione Abruzzo Direzione Sviluppo Economico

Regime di aiuto: In 'de minimis'

Inquadramento comunitario di riferimento: Aiuti a favore delle PMI

Finalità: *Ricerca e sviluppo e innovazione tecnologica*
Innovazione e/o trasferimento tecnologico

Settore di attività: Industria

Aree di applicazione: Intero Territorio di Riferimento

Soggetti beneficiari: Microimprese, Piccole e Medie Imprese

Tipologia dell' agevolazione: Contributo in c/capitale c/impianti

Tipologia del procedimento: Valutativo

Investimenti/Spese agevolabili: Attrezzature/macchinari/impianti, Progettazione/studi/consulenze,
Brevetti/licenze/marchi

Cofinanziamento UE: SI

Dati Finanziari degli ultimi sette anni (€/milioni) - contributo (
	2009	2010	2011	2012	2013	2014	2015	Totale
Agev. Concesse	--	15,16	--	1,04	--	--	--	16,21
Agev. Erogate	--	0,36	5,46	2,60	0,11	0,30	--	8,82
Agev. Revocate	--	0,07	4,56	2,22	0,13	0,36	--	7,34

Dati Finanziari degli ultimi sette anni (€/milioni) - spese ammesse								
	2009	2010	2011	2012	2013	2014	2015	Totale
Spese Ammesse	--	--	16,07	16,21	0,26	0,73	--	33,27

POR-FESR 2007-2013 Art.Attività VI 1.2 Attrazione Nuove Imprese nell'Area Cratere

Amministrazione di riferimento:	REGIONE ABRUZZO
Soggetto attuatore:	Regione Abruzzo - Direzione Affari della Presidenza
Regime di aiuto:	In 'de minimis'
Inquadramento comunitario di riferimento:	Aiuti a favore delle PMI
Finalità:	<i>Nuova imprenditorialita'</i> Imprese di nuova costituzione
Settore di attività:	Industria, Artigianato, Commercio
Aree di applicazione:	Interventi localizzati
Soggetti beneficiari:	Microimprese, Piccole e Medie Imprese
Tipologia dell' agevolazione:	Contributo in c/capitale c/impianti
Tipologia del procedimento:	Valutativo
Investimenti/Spese agevolabili:	Attrezzature/macchinari/impianti, Progettazione/studi/consulenze, Spese generali
Cofinanziamento UE:	SI

Dati Finanziari degli ultimi sette anni (€/milioni) - contributo (
	2010	2011	2012	2013	2014	2015	2016	Totale
Agev. Concesse	--	19,00	--	1,83	6,36	--	--	27,19
Agev. Erogate	--	4,75	1,68	0,18	1,10	1,30	--	9,02
Agev. Revocate	--	4,31	2,58	5,68	1,57	--	0,79	14,93

Dati Finanziari degli ultimi sette anni (€/milioni) - spese ammesse								
	2010	2011	2012	2013	2014	2015	2016	Totale
Spese Ammesse	--	--	--	--	6,36	1,30	0,79	8,45

POR-FESR 2007-2013 Art.Attività VI.1.3 a) Sostegno alla coesione sociale nell'area del cratere e al ripristino delle condizioni di attrattività dell'area stessa mediante incentivi alle imprese turistiche per la realizzazione di nuove strutture ricettive e nuovi servizi turistici

Amministrazione di riferimento: REGIONE ABRUZZO

Soggetto attuatore: Regione Abruzzo - Dipartimento Trasporti, Mobilità, Turismo e Cultura

Regime di aiuto: In 'de minimis'

Inquadramento comunitario di riferimento: Aiuti a favore delle PMI

Finalità: *Sviluppo produttivo e territoriale*
Interventi in aree di crisi

Settore di attività: Turismo

Aree di applicazione: Interventi localizzati

Soggetti beneficiari: Microimprese, Piccole e Medie Imprese

Tipologia dell' agevolazione: Contributo in c/capitale c/impianti

Tipologia del procedimento: Valutativo

Investimenti/Spese agevolabili: Terreni/fabbricati, Attrezzature/macchinari/impianti, Progettazione/studi/consulenze, Altro

Cofinanziamento UE: SI

Dati Finanziari degli ultimi sette anni (€/milioni) - contributo (
	2010	2011	2012	2013	2014	2015	2016	Totale
Agev. Concesse	4,61	3,42	0,00	--	5,80	--	--	13,84
Agev. Erogate	0,00	1,36	0,94	0,48	0,52	0,71	2,13	6,13
Agev. Revocate	0,00	0,24	2,83	--	0,67	0,37	0,98	5,10

Dati Finanziari degli ultimi sette anni (€/milioni) - spese ammesse								
	2010	2011	2012	2013	2014	2015	2016	Totale
Spese Ammesse	11,13	8,40	0,00	0,48	5,80	--	5,78	31,58

POR-FSE 2007-2013 P.O. 2011-2012 Art. Progetto Speciale - INTRAPRENDO Progetto speciale multiasse Inclusione sociale (inclusione nel M.d,L. di soggetti a rischio di esclusione) INTRAPRENDO - Incentivi per la creazione d'impresa

Amministrazione di riferimento: REGIONE ABRUZZO

Soggetto attuatore: Regione Abruzzo

Regime di aiuto: In 'de minimis'

Inquadramento comunitario di riferimento: Aiuti a favore dell'occupazione

Finalità: **Occupazione**
Occupazione

Settore di attività: Artigianato, Commercio, Turismo, Altri servizi

Aree di applicazione: Intero Territorio di Riferimento

Soggetti beneficiari: Microimprese, Piccole e Medie Imprese

Tipologia dell' agevolazione: Contributo in c/capitale c/impianti, Contributo in c/esercizio

Tipologia del procedimento: Valutativo

Investimenti/Spese agevolabili: Attrezzature/macchinari/impianti, Progettazione/studi/consulenze, Brevetti/licenze/marchi, Spese generali

Cofinanziamento UE: NO

Dati Finanziari degli ultimi sette anni (€ /milioni) - contributo (
	2013	2014	2015	2016	Totale
Agev. Concesse	--	4,00	--	--	4,00
Agev. Erogate	--	1,45	0,53	0,36	2,35
Agev. Revocate	--	--	--	0,11	0,11

**POR-FSE 2007-2013 PO 2012-2013 Art.Progetto Speciale - FORMAZIONE CONTINUA X
IMPRESE Realizzazione di Progetti di Formazione continua per Imprese Piccole, Medie e
Grandi**

Amministrazione di riferimento:	REGIONE ABRUZZO
Soggetto attuatore:	Regione Abruzzo - Dipartimento Sviluppo Economico, Politiche del Lavoro, dell'Istruzione, della Ricerca e dell'Università
Regime di aiuto:	In esenzione
Inquadramento comunitario di riferimento:	Aiuti destinati alla formazione
Finalità:	Occupazione Occupazione
Settore di attività:	Industria, Artigianato, Commercio, Turismo, Altri servizi
Aree di applicazione:	Intero Territorio di Riferimento
Soggetti beneficiari:	Microimprese, Grandi Imprese, Piccole e Medie Imprese
Tipologia dell' agevolazione:	Contributo in c/esercizio
Tipologia del procedimento:	Valutativo
Investimenti/Spese agevolabili:	Formazione Professionale
Cofinanziamento UE:	NO

Dati Finanziari degli ultimi sette anni (€/milioni) - contributo (
	2013	2014	2015	2016	Totale
Agev. Concesse	--	7,56	--	--	7,56
Agev. Erogate	--	1,00	1,46	1,40	3,86
Agev. Revocate	--	0,84	--	--	0,84

Dati Finanziari degli ultimi sette anni (€/milioni) - spese ammesse					
	2013	2014	2015	2016	Totale
Spese Ammesse	--	1,00	1,46	1,40	3,86

**POR-FSE 2007-2013 PO 2012-2013 Art.Progetto Speciale - FORMAZIONE SICUREZZA
LUOGHI DI Realizzazione interventi di formazione in materia di salute e sicurezza sul
lavoro**

Amministrazione di riferimento: REGIONE ABRUZZO

Soggetto attuatore: Regione Abruzzo - Dipartimento Sviluppo Economico, Politiche del Lavoro, dell'Istruzione, della Ricerca e dell'Università

Regime di aiuto: In 'de minimis'

Inquadramento comunitario di riferimento: Aiuti destinati alla formazione

Finalità: **Occupazione**
Occupazione

Settore di attività: Industria, Artigianato, Commercio, Turismo, Altri servizi

Aree di applicazione: Intero Territorio di Riferimento

Soggetti beneficiari: Microimprese, Piccole e Medie Imprese

Tipologia dell' agevolazione: Contributo in c/esercizio

Tipologia del procedimento: Automatico

Investimenti/Spese agevolabili: Formazione Professionale

Cofinanziamento UE: NO

Dati Finanziari degli ultimi sette anni (€/milioni) - contributo (
	2013	2014	2015	2016	Totale
Agev. Concesse	--	3,19	--	--	3,19
Agev. Erogate	--	0,02	0,51	0,80	1,33
Agev. Revocate	--	0,04	--	--	0,04

Dati Finanziari degli ultimi sette anni (€/milioni) - spese ammesse					
	2013	2014	2015	2016	Totale
Spese Ammesse	--	0,02	0,51	0,80	1,33

POR-FSE 2007-2013 Art.Progetto Speciale - Fare Impresa 2 Realizzazione Progetti d'impresa finalizzati all'autoimprenditorialità ed alla creazione di nuove imprese.

Amministrazione di riferimento:	REGIONE ABRUZZO
Soggetto attuatore:	Regione Abruzzo Dipartimento Politiche del Lavoro, Istruzione, Ricerca e Università
Regime di aiuto:	In 'de minimis'
Inquadramento comunitario di riferimento:	Aiuti a favore delle PMI
Finalità:	<i>Nuova imprenditorialità'</i> Imprese innovative, Imprenditoria femminile/giovanile, Imprese di nuova costituzione
Settore di attività:	Industria, Artigianato, Commercio, Turismo, Altri servizi
Aree di applicazione:	Intero Territorio di Riferimento
Soggetti beneficiari:	Microimprese, Piccole e Medie Imprese
Tipologia dell' agevolazione:	Contributo in c/esercizio
Tipologia del procedimento:	Valutativo
Investimenti/Spese agevolabili:	Attrezzature/macchinari/impianti, Progettazione/studi/consulenze, Brevetti/licenze/marchi, Spese generali
Cofinanziamento UE:	NO

Dati Finanziari degli ultimi sette anni (€/milioni) - contributo (
	2012	2013	2014	2015	2016	Totale
Agev. Concesse	--	8,43	--	--	--	8,43
Agev. Erogate	--	3,42	3,90	0,67	0,00	8,00
Agev. Revocate	--	--	0,15	--	0,03	0,18

Dati Finanziari degli ultimi sette anni (€/milioni) - spese ammesse						
	2012	2013	2014	2015	2016	Totale
Spese Ammesse	--	3,42	3,90	0,67	0,00	8,00

POR-FSE 2007-2013 Art.Progetto Speciale - Fare Impresa Realizzazione Progetti d'impresa finalizzati all'autoimprenditorialità ed alla creazione di nuove imprese

Amministrazione di riferimento:	REGIONE ABRUZZO
Soggetto attuatore:	Regione Abruzzo Dipartimento Politiche del Lavoro, Istruzione, Ricerca e Università
Regime di aiuto:	In 'de minimis'
Inquadramento comunitario di riferimento:	Aiuti a favore delle PMI
Finalità:	<i>Nuova imprenditorialità'</i> Imprese innovative, Imprenditoria femminile/giovanile, Imprese di nuova costituzione
Settore di attività:	Industria, Artigianato, Commercio, Turismo, Altri servizi
Aree di applicazione:	Intero Territorio di Riferimento
Soggetti beneficiari:	Microimprese, Piccole e Medie Imprese
Tipologia dell' agevolazione:	Contributo in c/esercizio
Tipologia del procedimento:	Valutativo
Investimenti/Spese agevolabili:	Attrezzature/macchinari/impianti, Progettazione/studi/consulenze, Spese generali
Cofinanziamento UE:	NO

Dati Finanziari degli ultimi sette anni (€/milioni) - contributo (
	2012	2013	2014	2015	2016	Totale
Agev. Concesse	--	--	--	--	--	--
Agev. Erogate	--	2,92	2,21	--	0,25	5,38
Agev. Revocate	--	--	0,95	--	--	0,95

Dati Finanziari degli ultimi sette anni (€/milioni) - spese ammesse						
	2012	2013	2014	2015	2016	Totale
Spese Ammesse	--	2,92	2,21	--	0,25	5,38

POR-FSE 2007-2013 Art.Progetto Speciale -Lavorare Abruzzo 3 Aiuti alle assunzioni

Amministrazione di riferimento:	REGIONE ABRUZZO
Soggetto attuatore:	Regione Abruzzo Dipartimento Politiche del Lavoro, Istruzione, Ricerca e Università.
Regime di aiuto:	In esenzione
Inquadramento comunitario di riferimento:	Aiuti a favore dell'occupazione
Finalità:	Occupazione Occupazione
Settore di attività:	Industria, Artigianato, Commercio, Turismo, Altri servizi
Aree di applicazione:	Intero Territorio di Riferimento
Soggetti beneficiari:	Microimprese, Grandi Imprese, Piccole e Medie Imprese
Tipologia dell' agevolazione:	Contributo in c/esercizio
Tipologia del procedimento:	Valutativo
Investimenti/Spese agevolabili:	Occupazione
Cofinanziamento UE:	NO

Dati Finanziari degli ultimi sette anni (€/milioni) - contributo (
	2012	2013	2014	2015	2016	Totale
Agev. Concesse	--	8,00	--	--	--	8,00
Agev. Erogate	--	--	4,70	--	--	4,70
Agev. Revocate	--	--	--	--	--	--

Dati Finanziari degli ultimi sette anni (€/milioni) - spese ammesse						
	2012	2013	2014	2015	2016	Totale
Spese Ammesse	--	--	4,70	--	--	4,70

POR-FSE 2007-2013 Art.Progetto Speciale -Lavorare Abruzzo 4 Aiuti alle Assunzioni

Amministrazione di riferimento:	REGIONE ABRUZZO
Soggetto attuatore:	Regione Abruzzo - Dipartimento Politiche del Lavoro, Istruzione, Ricerca e Università.
Regime di aiuto:	In esenzione
Inquadramento comunitario di riferimento:	Aiuti a favore dell'occupazione
Finalità:	Occupazione Occupazione
Settore di attività:	Industria, Artigianato, Commercio, Turismo, Altri servizi
Aree di applicazione:	Intero Territorio di Riferimento
Soggetti beneficiari:	Microimprese, Grandi Imprese, Piccole e Medie Imprese
Tipologia dell' agevolazione:	Contributo in c/esercizio
Tipologia del procedimento:	Valutativo
Investimenti/Spese agevolabili:	Occupazione
Cofinanziamento UE:	NO

Dati Finanziari degli ultimi sette anni (€/milioni) - contributo (
	2013	2014	2015	2016	Totale
Agev. Concesse	--	9,00	--	--	9,00
Agev. Erogate	--	4,51	--	--	4,51
Agev. Revocate	--	--	--	0,02	0,02

Dati Finanziari degli ultimi sette anni (€/milioni) - spese ammesse					
	2013	2014	2015	2016	Totale
Spese Ammesse	--	4,51	0,64	--	5,15

**POR-FSE 2007-2013 Art. Progetto Speciale-Autoimprenditorialità Femminile
Realizzazione Progetti d'impresa nuova autoimprenditorialità femminile**

Amministrazione di riferimento:	REGIONE ABRUZZO
Soggetto attuatore:	Regione Abruzzo Dipartimento Politiche del Lavoro, Istruzione, Ricerca e Università
Regime di aiuto:	In 'de minimis'
Inquadramento comunitario di riferimento:	Aiuti a favore delle PMI
Finalità:	<i>Nuova imprenditorialità'</i> Imprese innovative, Imprenditoria femminile/giovanile, Imprese di nuova costituzione
Settore di attività:	Industria, Artigianato, Commercio, Turismo, Altri servizi
Aree di applicazione:	Intero Territorio di Riferimento
Soggetti beneficiari:	Microimprese, Piccole e Medie Imprese
Tipologia dell' agevolazione:	Contributo in c/capitale c/impianti
Tipologia del procedimento:	Valutativo
Investimenti/Spese agevolabili:	Attrezzature/macchinari/impianti, Progettazione/studi/consulenze, Spese generali
Cofinanziamento UE:	SI

Dati Finanziari degli ultimi sette anni (€/milioni) - contributo (
	2011	2012	2013	2014	2015	2016	Totale
Agev. Concesse	--	12,11	--	--	--	--	12,11
Agev. Erogate	--	4,61	--	2,69	--	--	7,30
Agev. Revocate	--	--	--	0,61	--	--	0,61

Dati Finanziari degli ultimi sette anni (€/milioni) - spese ammesse							
	2011	2012	2013	2014	2015	2016	Totale
Spese Ammesse	--	12,11	--	2,69	--	--	14,80

PSR 2007-2013 Art.Misura 1.2.6 Misura 126 Ripristino del potenziale produttivo agricolo danneggiato da calamità naturali e introduzione di adeguate misure di prevenzione

Amministrazione di riferimento:	REGIONE ABRUZZO
Soggetto attuatore:	Regione Abruzzo
Regime di aiuto:	Notificato
Inquadramento comunitario di riferimento:	Aiuti a finalita' regionale
Finalità:	Altro Calamita' naturali
Settore di attività:	Altri servizi
Aree di applicazione:	Interventi localizzati
Soggetti beneficiari:	Altri Beneficiari
Tipologia dell' agevolazione:	Contributo in c/capitale c/impianti
Tipologia del procedimento:	Valutativo
Investimenti/Spese agevolabili:	Terreni/fabbricati, Attrezzature/macchinari/impianti, Progettazione/studi/consulenze, Spese generali
Cofinanziamento UE:	SI

Dati Finanziari degli ultimi sette anni (€/milioni) - contributo (
	2010	2011	2012	2013	2014	2015	2016	Totale
Agev. Concesse	--	--	3,01	4,51	4,52	--	--	12,04
Agev. Erogate	--	--	0,51	0,35	1,92	3,49	--	6,27
Agev. Revocate	--	--	--	--	--	--	--	--

Dati Finanziari degli ultimi sette anni (€/milioni) - spese ammesse								
	2010	2011	2012	2013	2014	2015	2016	Totale
Spese Ammesse	--	18,14	12,12	4,51	4,52	3,49	--	42,78

50/97 Art.cooperative Erogazione degli incentivi a favore delle Cooperative e loro Consorzi

Amministrazione di riferimento:	REGIONE BASILICATA
Soggetto attuatore:	Regione Basilicata
Regime di aiuto:	In 'de minimis'
Inquadramento comunitario di riferimento:	Aiuti a finalita' regionale
Finalità:	<i>Sviluppo produttivo e territoriale</i> Consolidamento e sviluppo del sistema produttivo
Settore di attività:	Industria, Artigianato, Commercio, Turismo, Altri servizi
Aree di applicazione:	Intero Territorio di Riferimento
Soggetti beneficiari:	Microimprese, Piccole e Medie Imprese
Tipologia dell' agevolazione:	Contributo in c/capitale c/impianti
Tipologia del procedimento:	Automatico
Investimenti/Spese agevolabili:	Attrezzature/macchinari/impianti
Cofinanziamento UE:	NO

Dati Finanziari degli ultimi sette anni (€ /milioni) - contributo (
	2010	2011	2012	2013	2014	2015	2016	Totale
Agev. Concesse	0,38	0,17	0,19	0,21	0,10	0,00	0,00	1,05
Agev. Erogate	0,30	0,28	0,02	0,07	0,13	0,06	0,05	0,91
Agev. Revocate	0,19	0,18	0,01	0,05	0,04	0,00	0,00	0,47

Dati Finanziari degli ultimi sette anni (€ /milioni) - spese ammesse								
	2010	2011	2012	2013	2014	2015	2016	Totale
Spese Ammesse	0,59	0,34	0,38	0,58	0,19	0,14	0,00	2,22

949/52 Sostegno agli investimenti produttivi delle imprese artigiane

Amministrazione di riferimento:	REGIONE BASILICATA
Soggetto attuatore:	Artigiancassa
Regime di aiuto:	In 'de minimis'
Inquadramento comunitario di riferimento:	Aiuti a finalita' regionale
Finalità:	<i>Sviluppo produttivo e territoriale</i> Consolidamento e sviluppo del sistema produttivo
Settore di attività:	Artigianato
Aree di applicazione:	Intero Territorio di Riferimento
Soggetti beneficiari:	Microimprese, Piccole e Medie Imprese
Tipologia dell' agevolazione:	Contributo in c/interessi c/canoni
Tipologia del procedimento:	Valutativo
Investimenti/Spese agevolabili:	Terreni/fabbricati, Attrezzature/macchinari/impianti
Cofinanziamento UE:	NO

Dati Finanziari degli ultimi sette anni (€/milioni) - contributo (

	2010	2011	2012	2013	2014	2015	2016	Totale
Agev. Concesse	1,91	0,60	0,54	0,17	0,20	0,14	0,06	3,62
Agev. Erogate	--	0,58	0,63	0,38	0,14	0,21	0,12	2,06
Agev. Revocate	--	--	0,02	0,06	0,02	0,03	0,00	0,14

Dati Finanziari degli ultimi sette anni (€/milioni) - spese ammesse

	2010	2011	2012	2013	2014	2015	2016	Totale
Spese Ammesse	15,83	4,75	6,02	2,17	4,34	2,89	2,11	38,10

**Art. 17 - L.R. n° 28 del 28/12/2007 Art.D.G.R. 1333 del 22/10/2013 CUTOLO - Atella -
Piani di reindustrializzazione dei siti produttivi inattivi - (DGR n. 1333/2013)**

Amministrazione di riferimento:	REGIONE BASILICATA
Soggetto attuatore:	REGIONE BASILICATA
Regime di aiuto:	In esenzione
Inquadramento comunitario di riferimento:	Aiuti a favore delle PMI
Finalità:	<i>Sviluppo produttivo e territoriale</i> Consolidamento e sviluppo del sistema produttivo
Settore di attività:	Industria
Aree di applicazione:	Interventi localizzati
Soggetti beneficiari:	Grandi Imprese, Piccole e Medie Imprese
Tipologia dell' agevolazione:	Contributo in c/capitale c/impianti
Tipologia del procedimento:	Negoziale
Investimenti/Spese agevolabili:	Terreni/fabbricati, Attrezzature/macchinari/impianti, Progettazione/studi/ consulenze, Spese generali, Occupazione
Cofinanziamento UE:	NO

Dati Finanziari degli ultimi sette anni (€/milioni) - contributo (
	2012	2013	2014	2015	2016	Totale
Agev. Concesse	--	0,00	0,00	--	--	0,00
Agev. Erogate	--	0,00	0,00	3,00	1,50	4,50
Agev. Revocate	--	0,00	0,00	--	--	0,00

Dati Finanziari degli ultimi sette anni (€/milioni) - spese ammesse						
	2012	2013	2014	2015	2016	Totale
Spese Ammesse	--	0,00	0,00	25,53	--	25,53

Art. 17 - L.R. n° 28 del 28/12/2007 Art.D.G.R. n. 272 del 12/03/ 2013 ME.COM - Senise - Piani di reindustrializzazione dei siti produttivi inattivi - (DGR n.272 del 12/03/2013)

Amministrazione di riferimento:	REGIONE BASILICATA
Soggetto attuatore:	Regione Basilicata
Regime di aiuto:	In esenzione
Inquadramento comunitario di riferimento:	Aiuti a favore delle PMI
Finalità:	<i>Sviluppo produttivo e territoriale</i> Consolidamento e sviluppo del sistema produttivo
Settore di attività:	Industria
Aree di applicazione:	Interventi localizzati
Soggetti beneficiari:	Grandi Imprese, Piccole e Medie Imprese
Tipologia dell' agevolazione:	Contributo in c/capitale c/impianti
Tipologia del procedimento:	Negoziale
Investimenti/Spese agevolabili:	Terreni/fabbricati, Attrezzature/macchinari/impianti, Progettazione/studi/ consulenze, Spese generali, Occupazione
Cofinanziamento UE:	NO

Dati Finanziari degli ultimi sette anni (€/milioni) - contributo (
	2012	2013	2014	2015	2016	Totale
Agev. Concesse	--	0,00	0,00	--	--	0,00
Agev. Erogate	--	0,00	0,00	--	--	0,00
Agev. Revocate	--	0,00	0,00	10,00	--	10,00

Dati Finanziari degli ultimi sette anni (€/milioni) - spese ammesse						
	2012	2013	2014	2015	2016	Totale
Spese Ammesse	--	0,00	0,00	--	--	0,00

Art. 17 - L.R. n° 28 del 28/12/2007 Art.D.G.R. n. 273 del 12 marzo 2013 LUCANA CALZATURE - Maratea - Piani di reindustrializzazione dei siti produttivi inattivi - (DGR n. 273 del 12/03/2013)

Amministrazione di riferimento:	REGIONE BASILICATA
Soggetto attuatore:	REGIONE BASILICATA
Regime di aiuto:	In esenzione
Inquadramento comunitario di riferimento:	Aiuti a favore delle PMI
Finalità:	<i>Sviluppo produttivo e territoriale</i> Consolidamento e sviluppo del sistema produttivo
Settore di attività:	Industria
Aree di applicazione:	Interventi localizzati
Soggetti beneficiari:	Grandi Imprese, Piccole e Medie Imprese
Tipologia dell' agevolazione:	Contributo in c/capitale c/impianti
Tipologia del procedimento:	Negoziale
Investimenti/Spese agevolabili:	Terreni/fabbricati, Attrezzature/macchinari/impianti, Progettazione/studi/consulenze, Spese generali, Occupazione
Cofinanziamento UE:	NO

Dati Finanziari degli ultimi sette anni (€/milioni) - contributo (
	2012	2013	2014	2015	2016	Totale
Agev. Concesse	--	0,00	5,09	--	--	5,09
Agev. Erogate	--	0,00	--	--	--	0,00
Agev. Revocate	--	0,00	--	5,09	--	5,09

Dati Finanziari degli ultimi sette anni (€/milioni) - spese ammesse						
	2012	2013	2014	2015	2016	Totale
Spese Ammesse	--	0,00	10,50	--	--	10,50

Art. 17 - L.R. n° 28 del 28/12/2007 Art.D.G.R. n. 274 del 12/03/2013 LUCANIA METALLI - Melfi - Piani di reindustrializzazione dei siti produttivi inattivi - (DGR n.274 del 12/03/2013)

Amministrazione di riferimento:	REGIONE BASILICATA
Soggetto attuatore:	REGIONE BASILICATA
Regime di aiuto:	In esenzione
Inquadramento comunitario di riferimento:	Aiuti a favore delle PMI
Finalità:	<i>Sviluppo produttivo e territoriale</i> Consolidamento e sviluppo del sistema produttivo
Settore di attività:	Industria
Aree di applicazione:	Interventi localizzati
Soggetti beneficiari:	Grandi Imprese, Piccole e Medie Imprese
Tipologia dell' agevolazione:	Contributo in c/capitale c/impianti
Tipologia del procedimento:	Negoziale
Investimenti/Spese agevolabili:	Terreni/fabbricati, Attrezzature/macchinari/impianti, Progettazione/studi/consulenze, Spese generali
Cofinanziamento UE:	NO

Dati Finanziari degli ultimi sette anni (€/milioni) - contributo (
	2012	2013	2014	2015	2016	Totale
Agev. Concesse	--	0,00	--	--	--	0,00
Agev. Erogate	--	0,00	--	--	--	0,00
Agev. Revocate	--	0,00	10,00	0,00	--	10,00

Dati Finanziari degli ultimi sette anni (€/milioni) - spese ammesse						
	2012	2013	2014	2015	2016	Totale
Spese Ammesse	--	0,00	20,00	--	--	20,00

**D.G.R. n. 1626/2011 Art.DGR 1626 del 8/11/2011-Venture Capital FONDO REGIONALE DI VENTURE CAPITAL - D.G.R. N° 1626 DEL 08/11/2011 e DGR 507/2014
SI PRECISA CHE LE RISORSE CHE ALIMENTANO IL FONDO NON SONO DI PREVENIENZA COMUNITARIA MA SOLO REGIONALE.**

Amministrazione di riferimento: REGIONE BASILICATA

Soggetto attuatore: SVILUPPO BASILICATA (SOCIETA' IN HOUSE DELLA REGIONE BASILICATA)

Regime di aiuto: Notificato

Inquadramento comunitario di riferimento: Aiuti per investimenti in capitale di rischio PMI

Finalità: **Accesso al credito**
Capitale di rischio

Settore di attività: Industria, Artigianato, Commercio, Turismo, Altri servizi

Aree di applicazione: Intero Territorio di Riferimento

Soggetti beneficiari: Microimprese, Piccole e Medie Imprese

Tipologia dell' agevolazione: Partecipazione al capitale

Tipologia del procedimento: Valutativo

Investimenti/Spese agevolabili: Terreni/fabbricati, Attrezzature/macchinari/impianti, Progettazione/studi/ consulenze, Brevetti/licenze/marchi, Spese generali, Oneri finanziari, Altro, Occupazione

Cofinanziamento UE: SI

Dati Finanziari degli ultimi sette anni (€/milioni) - contributo (
	2011	2012	2013	2014	2015	2016	Totale
Agev. Concesse	--	0,00	0,00	--	--	--	0,00
Agev. Erogate	--	0,00	0,00	--	--	--	0,00
Agev. Revocate	--	0,00	0,00	--	--	--	0,00

Dati Finanziari degli ultimi sette anni (€/milioni) - finanziamento							
							Totale

Dati Finanziari degli ultimi sette anni (€/milioni) - spese ammesse							
	2011	2012	2013	2014	2015	2016	Totale
Spese Ammesse	--	0,00	0,00	0,00	--	4,08	4,08

**FSC 2007/2013 - Delibera CIPE 88/2012 - 29/2015 Art.DGR 29 aprile 2015 n. 577 - PIA
Il Pacchetto integrato di Agevolazioni consente alle imprese, attraverso la presentazione di un unico Piano di Sviluppo Industriale articolato in Progetti specifici, di richiedere contributi finanziari per:
-la realizzazione di investimenti produttivi**

Amministrazione di riferimento:	REGIONE BASILICATA
Soggetto attuatore:	Regione Basilicata
Regime di aiuto:	In esenzione
Inquadramento comunitario di riferimento:	Aiuti a finalita' regionale
Finalità:	<i>Sviluppo produttivo e territoriale</i> Consolidamento e sviluppo del sistema produttivo, Interventi in aree di crisi
Settore di attività:	Industria, Artigianato, Altri servizi
Aree di applicazione:	Intero Territorio di Riferimento
Soggetti beneficiari:	Microimprese, Grandi Imprese, Piccole e Medie Imprese
Tipologia dell' agevolazione:	Contributo in c/capitale c/impianti, Contributo in c/interessi c/canoni
Tipologia del procedimento:	Valutativo
Investimenti/Spese agevolabili:	Terreni/fabbricati, Attrezzature/macchinari/impianti, Progettazione/studi/consulenze, Brevetti/licenze/marchi, Formazione Professionale, Spese generali, Oneri finanziari
Cofinanziamento UE:	NO

Dati Finanziari degli ultimi sette anni (€/milioni) - contributo (
	2014	2015	2016	Totale
Agev. Concesse	--	--	81,85	81,85
Agev. Erogate	--	--	--	--
Agev. Revocate	--	--	--	--

Dati Finanziari degli ultimi sette anni (€/milioni) - spese ammesse				
	2014	2015	2016	Totale
Spese Ammesse	--	--	81,85	81,85

FSC 2007/2013 - Delibera CIPE 88/2012 - 29/2015 Art.DGR13/7/15 n.935 Sostegno competitività PMI Lucane Aiuti per investimenti in innovazione di prodotto, processo, eco innovazione, safety innovazione a favore delle PMI

Amministrazione di riferimento: REGIONE BASILICATA

Soggetto attuatore: Sviluppo Basilicata SpA

Regime di aiuto: In esenzione

Inquadramento comunitario di riferimento: Aiuti a finalita' regionale

Finalità: *Sviluppo produttivo e territoriale*
Consolidamento e sviluppo del sistema produttivo

Settore di attività: Industria, Artigianato, Commercio, Turismo, Altri servizi

Aree di applicazione: Intero Territorio di Riferimento

Soggetti beneficiari: Microimprese, Piccole e Medie Imprese

Tipologia dell' agevolazione: Contributo in c/capitale c/impianti

Tipologia del procedimento: Valutativo

Investimenti/Spese agevolabili: Terreni/fabbricati, Attrezzature/macchinari/impianti, Progettazione/studi/ consulenze

Cofinanziamento UE: NO

Dati Finanziari degli ultimi sette anni (€/milioni) - contributo (
	2014	2015	2016	Totale
Agev. Concesse	--	--	8,99	8,99
Agev. Erogate	--	--	0,06	0,06
Agev. Revocate	--	--	0,09	0,09

Dati Finanziari degli ultimi sette anni (€/milioni) - spese ammesse				
	2014	2015	2016	Totale
Spese Ammesse	--	--	2,22	2,22

L.R. 16-02-2009 n 1 Art.DGR 1136 del 16-6-2009 - Avviso "Val Basento" L.R. 16/02/2009 N. 1 - Legge regionale per lo sviluppo e la competitività del sistema produttivo lucano. Avviso pubblico "VALBASENTO" per la realizzazione di Piani di Sviluppo industriale - D.G.R. 1136 del 16/06/2009 - Avviso "VALBASENTO"

Amministrazione di riferimento:	REGIONE BASILICATA
Soggetto attuatore:	REGIONE BASILICATA
Regime di aiuto:	In esenzione
Inquadramento comunitario di riferimento:	Aiuti a finalita' regionale
Finalità:	<i>Sviluppo produttivo e territoriale</i> Consolidamento e sviluppo del sistema produttivo
Settore di attività:	Industria
Aree di applicazione:	Interventi localizzati
Soggetti beneficiari:	Microimprese, Grandi Imprese, Piccole e Medie Imprese
Tipologia dell' agevolazione:	Contributo in c/capitale c/impianti
Tipologia del procedimento:	Valutativo
Investimenti/Spese agevolabili:	Terreni/fabbricati, Attrezzature/macchinari/impianti, Progettazione/studi/consulenze, Brevetti/licenze/marchi, Spese generali
Cofinanziamento UE:	NO

Dati Finanziari degli ultimi sette anni (€/milioni) - contributo (
	2010	2011	2012	2013	2014	2015	2016	Totale
Agev. Concesse	--	34,13	3,34	0,00	0,00	--	--	37,47
Agev. Erogate	--	0,00	5,49	6,80	0,00	--	2,00	14,29
Agev. Revocate	--	0,00	0,00	0,00	0,73	18,18	--	18,90

Dati Finanziari degli ultimi sette anni (€/milioni) - spese ammesse								
	2010	2011	2012	2013	2014	2015	2016	Totale
Spese Ammesse	--	88,77	6,68	0,00	0,00	--	--	95,45

L.R. 16-02-2009 n 1 Art.DGR 1137 del 16-6-2009 L.R. 16/02/2009 N. 1 - Legge regionale per lo sviluppo e la competitività del sistema produttivo lucano. Avviso pubblico "Val d'Agri" per la realizzazione di Piani di Sviluppo industriale - D.G.R. 1137 del 16/06/2009

Amministrazione di riferimento:	REGIONE BASILICATA
Soggetto attuatore:	REGIONE BASILICATA
Regime di aiuto:	In esenzione
Inquadramento comunitario di riferimento:	Aiuti a finalita' regionale
Finalità:	<i>Sviluppo produttivo e territoriale</i> Consolidamento e sviluppo del sistema produttivo
Settore di attività:	Industria
Aree di applicazione:	Interventi localizzati
Soggetti beneficiari:	Microimprese, Grandi Imprese, Piccole e Medie Imprese
Tipologia dell' agevolazione:	Contributo in c/capitale c/impianti
Tipologia del procedimento:	Valutativo
Investimenti/Spese agevolabili:	Terreni/fabbricati, Attrezzature/macchinari/impianti, Progettazione/studi/consulenze, Brevetti/licenze/marchi, Spese generali
Cofinanziamento UE:	NO

Dati Finanziari degli ultimi sette anni (€/milioni) - contributo (
	2010	2011	2012	2013	2014	2015	2016	Totale
Agev. Concesse	--	14,22	0,00	0,00	0,00	--	--	14,22
Agev. Erogate	--	0,78	0,78	0,00	0,00	--	1,32	2,88
Agev. Revocate	--	0,00	0,00	0,00	0,00	9,80	--	9,80

Dati Finanziari degli ultimi sette anni (€/milioni) - spese ammesse								
	2010	2011	2012	2013	2014	2015	2016	Totale
Spese Ammesse	--	28,43	0,00	0,00	--	--	--	28,43

L.R. 16-02-2009 n 1 Art.DGR 6 del 7-1-2010 L.R. 16/02/2009 N. 1 - D.G.R. 6 del 07/01/2010 - Piani di sviluppo industriale sul territorio della regione basilicata

Amministrazione di riferimento:	REGIONE BASILICATA
Soggetto attuatore:	REGIONE BASILICATA
Regime di aiuto:	In esenzione
Inquadramento comunitario di riferimento:	Aiuti a finalita' regionale
Finalità:	<i>Sviluppo produttivo e territoriale</i> Consolidamento e sviluppo del sistema produttivo
Settore di attività:	Industria
Aree di applicazione:	Intero Territorio di Riferimento
Soggetti beneficiari:	Microimprese, Grandi Imprese, Piccole e Medie Imprese
Tipologia dell' agevolazione:	Contributo in c/capitale c/impianti
Tipologia del procedimento:	Valutativo
Investimenti/Spese agevolabili:	Terreni/fabbricati, Attrezzature/macchinari/impianti, Progettazione/studi/consulenze, Brevetti/licenze/marchi, Spese generali
Cofinanziamento UE:	NO

Dati Finanziari degli ultimi sette anni (€/milioni) - contributo (
	2010	2011	2012	2013	2014	2015	2016	Totale
Agev. Concesse	--	0,00	0,00	17,32	--	--	--	17,32
Agev. Erogate	--	0,00	0,00	0,00	--	2,04	--	2,04
Agev. Revocate	--	0,00	0,00	0,00	--	10,42	--	10,42

Dati Finanziari degli ultimi sette anni (€/milioni) - spese ammesse								
	2010	2011	2012	2013	2014	2015	2016	Totale
Spese Ammesse	--	0,00	0,00	44,23	--	--	--	44,23

L.R. 16-02-2009 N. 1 Art.D.G.R. 1136 del 16/06/2009 - Avviso "Matera" L.R. 16/02/2009 N. 1 - Legge regionale per lo sviluppo e la competitività del sistema produttivo lucano. Avviso pubblico "Matera" per la realizzazione di Piani di Sviluppo industriale - D.G.R. 1136 del 16/06/2009 - Avviso "Matera"

Amministrazione di riferimento:	REGIONE BASILICATA
Soggetto attuatore:	REGIONE BASILICATA
Regime di aiuto:	In esenzione
Inquadramento comunitario di riferimento:	Aiuti a finalita' regionale
Finalità:	<i>Sviluppo produttivo e territoriale</i> Consolidamento e sviluppo del sistema produttivo
Settore di attività:	Industria
Aree di applicazione:	Interventi localizzati
Soggetti beneficiari:	Microimprese, Grandi Imprese, Piccole e Medie Imprese
Tipologia dell' agevolazione:	Contributo in c/capitale c/impianti
Tipologia del procedimento:	Valutativo
Investimenti/Spese agevolabili:	Terreni/fabbricati, Attrezzature/macchinari/impianti, Progettazione/studi/consulenze, Brevetti/licenze/marchi, Spese generali
Cofinanziamento UE:	NO

Dati Finanziari degli ultimi sette anni (€/milioni) - contributo (
	2010	2011	2012	2013	2014	2015	2016	Totale
Agev. Concesse	--	12,56	8,82	0,00	2,99	5,16	--	29,53
Agev. Erogate	--	0,00	1,53	4,07	1,80	--	4,34	11,74
Agev. Revocate	--	0,00	0,00	0,00	--	--	--	0,00

Dati Finanziari degli ultimi sette anni (€/milioni) - spese ammesse								
	2010	2011	2012	2013	2014	2015	2016	Totale
Spese Ammesse	--	31,98	17,66	0,00	5,98	10,32	8,69	74,62

L.R. 33/2010 Art.15-DGR 606 del 29-04-2011-Fondo Garanzia Circolare L.R. 33/2010 - ART. 15 - D.G.R. 606 del 29/04/2011 - Fondo di garanzia per il capitale circolante di cui versati al fondo al 31/12/2015 3 Meuro. Sono risorse regionali e non comunitarie.

Amministrazione di riferimento: REGIONE BASILICATA

Soggetto attuatore: SVILUPPO BASILICATA S.p.A.

Regime di aiuto: In 'de minimis'

Inquadramento comunitario di riferimento: Aiuti a favore delle PMI

Finalità: **Accesso al credito**
Garanzie

Settore di attività: Industria, Artigianato, Commercio, Turismo, Altri servizi

Aree di applicazione: Intero Territorio di Riferimento

Soggetti beneficiari: Microimprese, Piccole e Medie Imprese

Tipologia dell' agevolazione: Interventi a garanzia

Tipologia del procedimento: Valutativo

Investimenti/Spese agevolabili: Spese generali, Altro

Cofinanziamento UE: NO

Dati Finanziari degli ultimi sette anni (€/milioni) - contributo (
	2010	2011	2012	2013	2014	2015	2016	Totale
Agev. Concesse	--	--	--	0,00	--	--	--	0,00
Agev. Erogate	--	--	--	0,00	--	--	--	0,00
Agev. Revocate	--	--	--	0,00	--	--	--	0,00

Dati Finanziari degli ultimi sette anni (€/milioni) - finanziamento								
								Totale

Dati Finanziari degli ultimi sette anni (€/milioni) - garanzie							
	2012	2013	2014	2015	2016	Totale	
Fin. garantito	--	10,22	1,22	0,64	0,00	12,08	
Garanzie concesse	--	8,14	0,92	0,51	0,00	9,56	
Importo accantonato	--	1,02	0,11	0,06	1,06	2,25	
Garanzie revocate	--	1,19	0,26	0,04	0,00	1,49	
Garanzie escusse	--	0,00	0,00	0,58	0,00	0,58	

Dati Finanziari degli ultimi sette anni (€/milioni) - spese ammesse								
	2010	2011	2012	2013	2014	2015	2016	Totale
Spese Ammesse	--	--	--	0,00	0,00	--	--	0,00

**L.R. 8 del 30/04/2014 - Art. 21 Art.DGR n. 1106 del 16/09/2014-Lavoro stab. Basilicata
Interventi per la creazione di occupazione stabile in Basilicata**

Amministrazione di riferimento:	REGIONE BASILICATA
Soggetto attuatore:	Regione Basilicata
Regime di aiuto:	In esenzione
Inquadramento comunitario di riferimento:	Aiuti a favore dell'occupazione
Finalità:	Occupazione Occupazione
Settore di attività:	Industria, Artigianato, Commercio, Turismo, Altri servizi
Aree di applicazione:	Intero Territorio di Riferimento
Soggetti beneficiari:	Microimprese, Piccole e Medie Imprese
Tipologia dell' agevolazione:	Contributo in c/esercizio
Tipologia del procedimento:	Automatico
Investimenti/Spese agevolabili:	Occupazione
Cofinanziamento UE:	SI

Dati Finanziari degli ultimi sette anni (€/milioni) - contributo (
	2014	2015	2016	Totale
Agev. Concesse	--	9,40	5,50	14,90
Agev. Erogate	--	0,00	0,51	0,51
Agev. Revocate	--	0,80	--	0,80

Dati Finanziari degli ultimi sette anni (€/milioni) - spese ammesse				
	2014	2015	2016	Totale
Spese Ammesse	--	0,00	--	0,00

L.R. n. 26/2004 Art.DCR n.274 27/07/2015 Prog.Reg.Trien.Sport2014/2016 L.r. 26/04 art. 11 lett. b) - PIANO REGIONALE ANNUALE DELLO SPORT - Sostegno dei costi di funzionamento di impianti sportivi pubblici affidati in gestione a soggetti privati con apposita convenzione

Amministrazione di riferimento:	REGIONE BASILICATA
Soggetto attuatore:	Regione Basilicata
Regime di aiuto:	In 'de minimis'
Inquadramento comunitario di riferimento:	Aiuti a favore delle PMI
Finalità:	Altro Altro
Settore di attività:	Altri servizi
Aree di applicazione:	Intero Territorio di Riferimento
Soggetti beneficiari:	Altri Beneficiari
Tipologia dell' agevolazione:	Contributo in c/capitale c/impianti
Tipologia del procedimento:	Valutativo
Investimenti/Spese agevolabili:	Attrezzature/macchinari/impianti, Altro
Cofinanziamento UE:	NO

Dati Finanziari degli ultimi sette anni (€/milioni) - contributo (

	2015	2016	Totale
Agev. Concesse	--	0,00	0,00
Agev. Erogate	--	0,00	0,00
Agev. Revocate	--	0,00	0,00

Dati Finanziari degli ultimi sette anni (€/milioni) - spese ammesse

	2015	2016	Totale
Spese Ammesse	--	0,00	0,00

**P.O. FESR 2007/2013 Art.III.2.1.A - D.G.R. n° 834 del 09/07/2013 L.I. III.2.1.A -
Concessione di aiuti agli investimenti in ricerca e sviluppo per le PMI della Basilicata - DGR
834/2013**

Amministrazione di riferimento:	REGIONE BASILICATA
Soggetto attuatore:	REGIONE BASILICATA - SOGGETTO GESTORE SVILUPPO BASILICATA
Regime di aiuto:	In esenzione
Inquadramento comunitario di riferimento:	Aiuti a favore di ricerca, sviluppo e innovazione
Finalità:	<i>Ricerca e sviluppo e innovazione tecnologica</i> Innovazione e/o trasferimento tecnologico
Settore di attività:	Industria, Altri servizi
Aree di applicazione:	Intero Territorio di Riferimento
Soggetti beneficiari:	Microimprese, Piccole e Medie Imprese
Tipologia dell' agevolazione:	Contributo in c/capitale c/impianti
Tipologia del procedimento:	Valutativo
Investimenti/Spese agevolabili:	Progettazione/studi/consulenze, Brevetti/licenze/marchi, Spese generali, Oneri finanziari, Altro
Cofinanziamento UE:	NO

Dati Finanziari degli ultimi sette anni (€/milioni) - contributo (
	2012	2013	2014	2015	2016	Totale
Agev. Concesse	--	0,00	3,00	2,12	0,00	5,12
Agev. Erogate	--	0,00	0,00	1,63	0,89	2,52
Agev. Revocate	--	0,00	0,00	0,56	1,73	2,29

Dati Finanziari degli ultimi sette anni (€/milioni) - spese ammesse						
	2012	2013	2014	2015	2016	Totale
Spese Ammesse	--	0,00	5,84	4,03	0,00	9,87

P.O. FESR 2007/2013 Art.IV.1.1.B. - D.G.R. n. 708 del 18/06/ 2013 Linea di intervento IV.1.1.B - PIOT "BASILICATA NATURA CULTURA" - P.O. F.E.S.R. 2007/2013 -Procedura valutativa a sportello per la concessione di agevolazioni per lo sviluppo e la qualificazione delle filiere turistiche

Amministrazione di riferimento:	REGIONE BASILICATA
Soggetto attuatore:	REGIONE BASILICATA
Regime di aiuto:	In esenzione
Inquadramento comunitario di riferimento:	Aiuti a finalita' regionale
Finalità:	<i>Sviluppo produttivo e territoriale</i> Consolidamento e sviluppo del sistema produttivo
Settore di attività:	Turismo
Aree di applicazione:	Intero Territorio di Riferimento
Soggetti beneficiari:	Microimprese, Piccole e Medie Imprese
Tipologia dell' agevolazione:	Contributo in c/capitale c/impianti
Tipologia del procedimento:	Valutativo
Investimenti/Spese agevolabili:	Terreni/fabbricati, Attrezzature/macchinari/impianti, Progettazione/studi/ consulenze, Spese generali
Cofinanziamento UE:	NO

Dati Finanziari degli ultimi sette anni (€/milioni) - contributo (
	2012	2013	2014	2015	2016	Totale
Agev. Concesse	--	0,00	1,46	0,00	0,00	1,46
Agev. Erogate	--	0,00	0,02	0,09	0,03	0,13
Agev. Revocate	--	0,00	0,00	0,48	0,00	0,48

Dati Finanziari degli ultimi sette anni (€/milioni) - spese ammesse						
	2012	2013	2014	2015	2016	Totale
Spese Ammesse	--	0,00	3,61	0,00	0,00	3,61

P.O. FESR 2007/2013 Art.LINEA II.1.2.A - D.G.R. n. 1380 del 29/10/2013 L.I. II.1.2.A - Premi Innovazione per lo sviluppo competitivo delle PMI - PO FESR 2007/2013 - DGR n. 1380/2013

Amministrazione di riferimento:	REGIONE BASILICATA
Soggetto attuatore:	REGIONE BASILICATA
Regime di aiuto:	In esenzione
Inquadramento comunitario di riferimento:	Aiuti a favore di ricerca, sviluppo e innovazione
Finalità:	<i>Ricerca e sviluppo e innovazione tecnologica</i> Innovazione e/o trasferimento tecnologico
Settore di attività:	Industria, Altri servizi
Aree di applicazione:	Intero Territorio di Riferimento
Soggetti beneficiari:	Microimprese, Piccole e Medie Imprese
Tipologia dell' agevolazione:	Contributo in c/capitale c/impianti
Tipologia del procedimento:	Valutativo
Investimenti/Spese agevolabili:	Altro
Cofinanziamento UE:	NO

Dati Finanziari degli ultimi sette anni (€/milioni) - contributo (
	2012	2013	2014	2015	2016	Totale
Agev. Concesse	--	0,00	0,34	0,00	0,00	0,34
Agev. Erogate	--	0,00	0,00	0,29	0,01	0,31
Agev. Revocate	--	0,00	0,00	0,03	0,00	0,03

Dati Finanziari degli ultimi sette anni (€/milioni) - spese ammesse						
	2012	2013	2014	2015	2016	Totale
Spese Ammesse	--	0,00	0,48	0,00	0,00	0,48

P.O. FESR 2007/2013 Art.V.1.2.A - PISUS POTENZA - DGR. n.1284 del 15/10/13 L. I. V. 1.2.A - PISUS POTENZA - Scorrimento "Bando Click day" - PO FESR Basilicata 2007-2013" DGR 1284/2013

Amministrazione di riferimento:	REGIONE BASILICATA
Soggetto attuatore:	REGIONE BASILICATA
Regime di aiuto:	In esenzione
Inquadramento comunitario di riferimento:	Aiuti a finalita' regionale
Finalità:	<i>Sviluppo produttivo e territoriale</i> Consolidamento e sviluppo del sistema produttivo
Settore di attività:	Industria
Aree di applicazione:	Interventi localizzati
Soggetti beneficiari:	Microimprese, Piccole e Medie Imprese
Tipologia dell' agevolazione:	Contributo in c/capitale c/impianti
Tipologia del procedimento:	Valutativo
Investimenti/Spese agevolabili:	Terreni/fabbricati, Attrezzature/macchinari/impianti, Progettazione/studi/ consulenze, Spese generali
Cofinanziamento UE:	NO

Dati Finanziari degli ultimi sette anni (€/milioni) - contributo (
	2012	2013	2014	2015	2016	Totale
Agev. Concesse	--	0,00	0,14	0,00	0,00	0,14
Agev. Erogate	--	0,00	0,00	0,00	0,13	0,13
Agev. Revocate	--	0,00	0,00	0,00	0,00	0,00

Dati Finanziari degli ultimi sette anni (€/milioni) - spese ammesse						
	2012	2013	2014	2015	2016	Totale
Spese Ammesse	--	0,00	0,27	0,00	0,00	0,27

P.O. FESR 2007/2013 Art.V.1.2.B -PISUS POTENZA - DGR. n. 1067 del 10/09/13 L.I. V. 1.2.B - PISUS POTENZA - DGR N. 1067/2013 - P.O. FESR 2007/2013 - Aiuti agli investimenti in ricerca e sviluppo per le PMI con sede operativa nel Comune di Potenza

Amministrazione di riferimento:	REGIONE BASILICATA
Soggetto attuatore:	REGIONE BASILICATA - SOGGETTO GESTORE SVILUPPO BASILICATA
Regime di aiuto:	In esenzione
Inquadramento comunitario di riferimento:	Aiuti a favore di ricerca, sviluppo e innovazione
Finalità:	<i>Ricerca e sviluppo e innovazione tecnologica</i> Ricerca Industriale/sviluppo sperimentale
Settore di attività:	Industria, Altri servizi
Aree di applicazione:	Interventi localizzati
Soggetti beneficiari:	Microimprese, Piccole e Medie Imprese
Tipologia dell' agevolazione:	Contributo in c/capitale c/impianti
Tipologia del procedimento:	Valutativo
Investimenti/Spese agevolabili:	Attrezzature/macchinari/impianti, Progettazione/studi/consulenze, Spese generali, Oneri finanziari, Altro
Cofinanziamento UE:	NO

Dati Finanziari degli ultimi sette anni (€/milioni) - contributo (
	2012	2013	2014	2015	2016	Totale
Agev. Concesse	--	0,00	1,80	0,26	0,00	2,06
Agev. Erogate	--	0,00	0,00	0,63	0,26	0,88
Agev. Revocate	--	0,00	0,00	0,00	0,59	0,59

Dati Finanziari degli ultimi sette anni (€/milioni) - spese ammesse						
	2012	2013	2014	2015	2016	Totale
Spese Ammesse	--	0,00	3,45	0,40	0,00	3,85

P.O. FESR 2007/2013 Art.V.1.2.C -PISUS POTENZA - DGR. n. 1225 del 08/10/13 L.I. V. 1.2.C - PISUS POTENZA - DGR N. 1225/2013 - P.O. FESR 2007/2013 - Sostegno allo start up di imprese in settori innovativi con sede operativa nel Comune di Potenza

Amministrazione di riferimento:	REGIONE BASILICATA
Soggetto attuatore:	REGIONE BASILICATA
Regime di aiuto:	In esenzione
Inquadramento comunitario di riferimento:	Aiuti a finalita' regionale
Finalità:	<i>Nuova imprenditorialita'</i> Imprese di nuova costituzione
Settore di attività:	Altri servizi
Aree di applicazione:	Interventi localizzati
Soggetti beneficiari:	Microimprese, Piccole e Medie Imprese
Tipologia dell' agevolazione:	Contributo in c/capitale c/impianti
Tipologia del procedimento:	Valutativo
Investimenti/Spese agevolabili:	Attrezzature/macchinari/impianti, Progettazione/studi/consulenze, Spese generali, Oneri finanziari
Cofinanziamento UE:	NO

Dati Finanziari degli ultimi sette anni (€/milioni) - contributo (
	2012	2013	2014	2015	2016	Totale
Agev. Concesse	--	0,17	1,03	0,00	0,00	1,20
Agev. Erogate	--	0,00	0,12	0,45	0,18	0,75
Agev. Revocate	--	0,00	0,00	0,14	0,00	0,14

Dati Finanziari degli ultimi sette anni (€/milioni) - spese ammesse						
	2012	2013	2014	2015	2016	Totale
Spese Ammesse	--	0,25	1,47	0,00	0,00	1,72

P.O. FESR 2007/2013 Art.V.2.1.B -PISUS MATERA - D.G.R. n.1286 del 15/10/13 - L. I. V. 2.1.B - Scorrimento "PIOT Matera e Collina" - D.G.R. 1286/2013 - PO FESR Basilicata 2007-2013 "Potenziare e qualificare il tessuto imprenditoriale urbano mediante l'attivazione di un sistema mirato di aiuti, coerente con le vocazio

Amministrazione di riferimento:	REGIONE BASILICATA
Soggetto attuatore:	REGIONE BASILICATA
Regime di aiuto:	In esenzione
Inquadramento comunitario di riferimento:	Aiuti a finalita' regionale
Finalità:	<i>Sviluppo produttivo e territoriale</i> Consolidamento e sviluppo del sistema produttivo
Settore di attività:	Turismo
Aree di applicazione:	Interventi localizzati
Soggetti beneficiari:	Microimprese, Piccole e Medie Imprese
Tipologia dell' agevolazione:	Contributo in c/capitale c/impianti
Tipologia del procedimento:	Valutativo
Investimenti/Spese agevolabili:	Terreni/fabbricati, Attrezzature/macchinari/impianti, Progettazione/studi/consulenze, Spese generali
Cofinanziamento UE:	NO

Dati Finanziari degli ultimi sette anni (€/milioni) - contributo (
	2012	2013	2014	2015	2016	Totale
Agev. Concesse	--	0,00	3,35	0,00	0,00	3,35
Agev. Erogate	--	0,00	0,14	1,47	1,01	2,62
Agev. Revocate	--	0,00	0,00	0,62	0,00	0,62

Dati Finanziari degli ultimi sette anni (€/milioni) - spese ammesse						
	2012	2013	2014	2015	2016	Totale
Spese Ammesse	--	0,00	7,10	0,00	0,00	7,10

P.O. FESR 2007/2013 Art.V.2.1.B -PISUS MATERA - DGR. n. 1285 del 15/10/13 L. I. V.2.1. B - PISUS MATERA - Scorrimento "Bando Click day" - PO FESR Basilicata 2007-2013" DGR 1285/2013

Amministrazione di riferimento:	REGIONE BASILICATA
Soggetto attuatore:	REGIONE BASILICATA
Regime di aiuto:	In esenzione
Inquadramento comunitario di riferimento:	Aiuti a finalita' regionale
Finalità:	<i>Sviluppo produttivo e territoriale</i> Consolidamento e sviluppo del sistema produttivo
Settore di attività:	Industria
Aree di applicazione:	Interventi localizzati
Soggetti beneficiari:	Microimprese, Piccole e Medie Imprese
Tipologia dell' agevolazione:	Contributo in c/capitale c/impianti
Tipologia del procedimento:	Valutativo
Investimenti/Spese agevolabili:	Terreni/fabbricati, Attrezzature/macchinari/impianti, Progettazione/studi/ consulenze, Spese generali
Cofinanziamento UE:	NO

Dati Finanziari degli ultimi sette anni (€/milioni) - contributo (
	2012	2013	2014	2015	2016	Totale
Agev. Concesse	--	0,00	0,00	0,99	0,00	0,99
Agev. Erogate	--	0,00	0,00	0,49	0,50	0,98
Agev. Revocate	--	0,00	0,00	0,00	0,00	0,00

Dati Finanziari degli ultimi sette anni (€/milioni) - spese ammesse						
	2012	2013	2014	2015	2016	Totale
Spese Ammesse	--	0,00	0,00	1,97	0,00	1,97

**P.O. FESR 2014/2020 Art.Asse III Comp.Az.3A3.5.1-DGR1223 26/10/16 START&GO
Nuove attività imprenditoriali per le micro e piccole imprese secondo la definizione di cui
all'Allegato I al Regolamento (CE) n. 651/2014, costituite o costituite da meno di 12
mesi e iscritte nel Registro delle Imprese presso la Camera di Commercio, I**

Amministrazione di riferimento:	REGIONE BASILICATA
Soggetto attuatore:	Regione Basilicata
Regime di aiuto:	In 'de minimis'
Inquadramento comunitario di riferimento:	Aiuti a favore delle PMI
Finalità:	<i>Nuova imprenditorialità</i> Imprese innovative, Imprenditoria femminile/giovanile, Imprese di nuova costituzione
Settore di attività:	Industria, Artigianato, Commercio, Turismo
Aree di applicazione:	Intero Territorio di Riferimento
Soggetti beneficiari:	Microimprese, Piccole e Medie Imprese
Tipologia dell'agevolazione:	Contributo in c/capitale c/impianti
Tipologia del procedimento:	Valutativo
Investimenti/Spese agevolabili:	Terreni/fabbricati, Attrezzature/macchinari/impianti, Progettazione/studi/consulenze, Brevetti/licenze/marchi, Spese generali, Oneri finanziari, Occupazione
Cofinanziamento UE:	NO

**P.O. FESR 2014/2020 Art.AsseIII Comp.Az.3A3.5.1-DGR1223 26/10/16START&GROW
Agevolazioni ad imprese costituite da più di 12 mesi e da meno di 60 mesi con sede
operativa oggetto dell'investimento in Basilicata**

Amministrazione di riferimento:	REGIONE BASILICATA
Soggetto attuatore:	Regione Basilicata
Regime di aiuto:	In esenzione
Inquadramento comunitario di riferimento:	Aiuti a favore delle PMI
Finalità:	<i>Nuova imprenditorialità'</i> Imprese innovative, Imprenditoria femminile/giovanile, Imprese di nuova costituzione, Strumento a sostegno della tutela ambientale, Strumento a sostegno del risparmio energetico
Settore di attività:	Industria, Artigianato, Commercio, Turismo, Altri servizi
Aree di applicazione:	Intero Territorio di Riferimento
Soggetti beneficiari:	Microimprese, Piccole e Medie Imprese
Tipologia dell' agevolazione:	Contributo in c/capitale c/impianti
Tipologia del procedimento:	Valutativo
Investimenti/Spese agevolabili:	Terreni/fabbricati, Attrezzature/macchinari/impianti, Progettazione/studi/consulenze, Brevetti/licenze/marchi
Cofinanziamento UE:	NO

**P.O. FESR 2014/2020 Art.AsseIII Comp.Az3A351-DGR1223 26/10/16START&GROW-LP
Liberi professionisti, aspiranti liberi professionisti, associazioni tra professionisti, società
tra professionisti con partita IVA aperta da non più di 60 mesi.**

Amministrazione di riferimento:	REGIONE BASILICATA
Soggetto attuatore:	Regione Basilicata
Regime di aiuto:	In 'de minimis'
Inquadramento comunitario di riferimento:	Non definito
Finalità:	<i>Nuova imprenditorialità</i> Imprese innovative, Imprenditoria femminile/giovanile, Imprese di nuova costituzione
Settore di attività:	Altri servizi
Aree di applicazione:	Intero Territorio di Riferimento
Soggetti beneficiari:	Microimprese, Piccole e Medie Imprese
Tipologia dell' agevolazione:	Contributo in c/capitale c/impianti
Tipologia del procedimento:	Valutativo
Investimenti/Spese agevolabili:	Terreni/fabbricati, Attrezzature/macchinari/impianti, Progettazione/studi/consulenze, Spese generali, Oneri finanziari
Cofinanziamento UE:	NO

P.O. FSE 2007/2013 Art.D.G.R. N. 1107 del 08/08/2012 Concessione di incentivi all'occupazione ed alla formazione.

Amministrazione di riferimento:	REGIONE BASILICATA
Soggetto attuatore:	Imprese, Lavoratori autonomi, Organizzazioni private di solidarietà, ONLUS, Organizzazioni non governative (ONG) e di volontariato, Cooperative sociali senza scopo di lucro.
Regime di aiuto:	In 'de minimis'
Inquadramento comunitario di riferimento:	Plurinquadramento
Finalità:	Occupazione Occupazione
Settore di attività:	Industria, Artigianato, Commercio, Turismo
Aree di applicazione:	Intero Territorio di Riferimento
Soggetti beneficiari:	Microimprese, Piccole e Medie Imprese
Tipologia dell' agevolazione:	Contributo in c/esercizio
Tipologia del procedimento:	Automatico
Investimenti/Spese agevolabili:	Formazione Professionale, Occupazione
Cofinanziamento UE:	NO

Dati Finanziari degli ultimi sette anni (€/milioni) - contributo (
	2013	2014	2015	2016	Totale
Agev. Concesse	--	4,04	1,63	--	5,68
Agev. Erogate	--	0,67	3,09	0,82	4,58
Agev. Revocate	--	1,17	2,60	1,46	5,24

Dati Finanziari degli ultimi sette anni (€/milioni) - spese ammesse					
	2013	2014	2015	2016	Totale
Spese Ammesse	--	0,67	3,09	0,82	4,58

P.O. FSE 2007/2013 Art.D.G.R. n. 840 del 09/07/2013 Fondo di Sostegno e Garanzia FSE - Microcredito

Amministrazione di riferimento:	REGIONE BASILICATA
Soggetto attuatore:	Sviluppo Basilicata
Regime di aiuto:	In 'de minimis'
Inquadramento comunitario di riferimento:	Non definito
Finalità:	<i>Nuova imprenditorialità</i> Imprenditoria femminile/giovanile, Imprese di nuova costituzione
Settore di attività:	Artigianato, Commercio, Turismo, Altri servizi
Aree di applicazione:	Intero Territorio di Riferimento
Soggetti beneficiari:	Microimprese, Piccole e Medie Imprese
Tipologia dell' agevolazione:	Altro
Tipologia del procedimento:	Automatico
Investimenti/Spese agevolabili:	Altro
Cofinanziamento UE:	SI

Dati Finanziari degli ultimi sette anni (€/milioni) - contributo (
	2013	2014	2015	2016	Totale
Agev. Concesse	--	6,02	6,46	4,07	16,56
Agev. Erogate	--	5,25	6,04	5,00	16,28
Agev. Revocate	--	0,58	0,59	0,38	1,56

Dati Finanziari degli ultimi sette anni (€/milioni) - spese ammesse					
	2013	2014	2015	2016	Totale
Spese Ammesse	--	6,02	6,46	4,07	16,56

P.O. FSE 2007/2013 Art.D.G.R. n. 843 del 29/06/2012 e s.m.i Avviso Pubblico: "Incentivi fiscali per l'assunzione di lavoratori svantaggiati in Basilicata" - D.G.R. n. 843 del 29/06/2012 e s.m.i - Credito di imposta alle imprese

Amministrazione di riferimento:	REGIONE BASILICATA
Soggetto attuatore:	Regione Basilicata
Regime di aiuto:	In esenzione
Inquadramento comunitario di riferimento:	Aiuti a favore dell'occupazione
Finalità:	Occupazione Occupazione
Settore di attività:	Altri servizi
Aree di applicazione:	Intero Territorio di Riferimento
Soggetti beneficiari:	Piccole e Medie Imprese
Tipologia dell' agevolazione:	Credito di imposta/bonus fiscale
Tipologia del procedimento:	Valutativo
Investimenti/Spese agevolabili:	Occupazione
Cofinanziamento UE:	NO

Dati Finanziari degli ultimi sette anni (€/milioni) - contributo (
	2013	2014	2015	2016	Totale
Agev. Concesse	--	2,79	1,26	--	4,05
Agev. Erogate	--	0,52	1,04	--	1,57
Agev. Revocate	--	0,11	0,13	--	0,23

Dati Finanziari degli ultimi sette anni (€/milioni) - spese ammesse					
	2013	2014	2015	2016	Totale
Spese Ammesse	--	5,57	2,52	--	8,09

P.O. FSE BASILICATA 2014/2020 - Asse 2 Art.ASSE 2-Priorità 9i-Ob.9.2-D.G.R.921 del 09/08/16 Interventi formativi per la qualificazione e all'occupabilità di cittadini diversamente abili in ambito agricolo.

Amministrazione di riferimento:	REGIONE BASILICATA
Soggetto attuatore:	PO FSE BASILICATA 2014-2020 - Asse 2 Rafforzare ed innovare l'inclusione attiva nella società Priorità di Investimento 9i - Obiettivo Specifico 9.2 Approvazione Avviso Pubblico "AVVISO PUBBLICO "Interventi di sostegno alla qualificazione e all'occu
Regime di aiuto:	Non definito
Inquadramento comunitario di riferimento:	Aiuti destinati alla formazione
Finalità:	Occupazione Occupazione
Settore di attività:	Altri servizi
Aree di applicazione:	Intero Territorio di Riferimento
Soggetti beneficiari:	Microimprese, Piccole e Medie Imprese
Tipologia dell'agevolazione:	Altro
Tipologia del procedimento:	Valutativo
Investimenti/Spese agevolabili:	Formazione Professionale
Cofinanziamento UE:	NO

P.O. FSE BASILICATA 2014/2020 - Asse I Art.DGR n. 1266/2015-L.n.53/2000 - L.n.236/93-FormCont L'Avviso pubblico è finalizzato all'attuazione ed al finanziamento di azioni formative pe aggiornare ed accrescere le competenze dei lavoratori delle imprese con unità locali di produzione di beni e servizi ubicate nel territorio della regione Basilicata,

Amministrazione di riferimento:	REGIONE BASILICATA
Soggetto attuatore:	Organismi di formazione Accreditati e imprese
Regime di aiuto:	In esenzione
Inquadramento comunitario di riferimento:	Aiuti destinati alla formazione
Finalità:	Altro Interventi imprese in crisi
Settore di attività:	Industria, Artigianato, Commercio, Turismo
Aree di applicazione:	Intero Territorio di Riferimento
Soggetti beneficiari:	Microimprese, Grandi Imprese, Piccole e Medie Imprese
Tipologia dell' agevolazione:	Altro
Tipologia del procedimento:	Valutativo
Investimenti/Spese agevolabili:	Formazione Professionale
Cofinanziamento UE:	NO

Dati Finanziari degli ultimi sette anni (€ /milioni) - contributo (
	2014	2015	2016	Totale
Agev. Concesse	--	0,38	--	0,38
Agev. Erogate	--	--	0,35	0,35
Agev. Revocate	--	--	--	--

P.O. FSE BASILICATA 2014/2020 - Asse III Art.ASSE III-Obiettivo 10.4-D.G.R. n. 230 del 08 /03/16 L'Avviso Pubblico sostiene la capacità competitiva dei sistemi produttivi regionali e l'adeguamento della professionalità dei lavoratori attraverso la concessione di aiuti alle imprese interessate dalla realizzazione di attività di formazione continua

Amministrazione di riferimento:	REGIONE BASILICATA
Soggetto attuatore:	Organismi di Formazione accreditati presso la Regione Basilicata/ Imprese
Regime di aiuto:	In 'de minimis'
Inquadramento comunitario di riferimento:	Aiuti destinati alla formazione
Finalità:	<i>Sviluppo produttivo e territoriale</i> Servizi per le imprese
Settore di attività:	Industria, Artigianato, Commercio, Turismo, Altri servizi
Aree di applicazione:	Intero Territorio di Riferimento
Soggetti beneficiari:	Microimprese, Grandi Imprese, Piccole e Medie Imprese, Altro Imprese
Tipologia dell' agevolazione:	Altro
Tipologia del procedimento:	Valutativo
Investimenti/Spese agevolabili:	Formazione Professionale
Cofinanziamento UE:	NO

Dati Finanziari degli ultimi sette anni (€ /milioni) - contributo (
	2015	2016	Totale
Agev. Concesse	--	2,39	2,39
Agev. Erogate	--	0,41	0,41
Agev. Revocate	--	--	--

Dati Finanziari degli ultimi sette anni (€ /milioni) - spese ammesse			
	2015	2016	Totale
Spese Ammesse	--	0,12	0,12

P.O. Val d'Agri Art.D.G.R. n. 381 del 10/04/2013 - Nuove PMI PO VAL D'AGRI - DGR 381/2013 - Concessione di agevolazioni relative alla creazione di attività imprenditoriali

Amministrazione di riferimento:	REGIONE BASILICATA
Soggetto attuatore:	REGIONE BASILICATA - SOGGETTO GESTORE SVILUPPO BASILICATA
Regime di aiuto:	Non definito
Inquadramento comunitario di riferimento:	Aiuti a finalita' regionale
Finalità:	<i>Nuova imprenditorialita'</i> Imprese di nuova costituzione
Settore di attività:	Industria, Artigianato, Commercio, Turismo, Altri servizi
Aree di applicazione:	Interventi localizzati
Soggetti beneficiari:	Microimprese, Piccole e Medie Imprese
Tipologia dell' agevolazione:	Contributo in c/capitale c/impianti, Contributo in c/interessi c/canoni
Tipologia del procedimento:	Valutativo
Investimenti/Spese agevolabili:	Terreni/fabbricati, Attrezzature/macchinari/impianti, Progettazione/studi/consulenze, Spese generali
Cofinanziamento UE:	NO

Dati Finanziari degli ultimi sette anni (€/milioni) - contributo (
	2012	2013	2014	2015	2016	Totale
Agev. Concesse	--	0,00	3,46	0,36	0,00	3,82
Agev. Erogate	--	0,00	0,00	0,32	0,27	0,59
Agev. Revocate	--	0,00	0,00	0,00	0,00	0,00

Dati Finanziari degli ultimi sette anni (€/milioni) - spese ammesse						
	2012	2013	2014	2015	2016	Totale
Spese Ammesse	--	0,00	6,50	0,65	0,00	7,15

P.O. Val d'Agri Art.D.G.R. n. 609 del 05/06/2013 - PMI Esistenti PO VAL D'AGRI - DGR 609/2013 - Concessione di agevolazioni relative alla delocalizzazione ammodernamento e riqualificazione delle PMI esistenti

Amministrazione di riferimento:	REGIONE BASILICATA
Soggetto attuatore:	REGIONE BASILICATA SOGGETTO GESTORE SVILUPPO BASILICATA
Regime di aiuto:	In esenzione
Inquadramento comunitario di riferimento:	Aiuti a finalita' regionale
Finalità:	<i>Sviluppo produttivo e territoriale</i> Consolidamento e sviluppo del sistema produttivo
Settore di attività:	Industria, Artigianato, Commercio, Turismo, Altri servizi
Aree di applicazione:	Interventi localizzati
Soggetti beneficiari:	Microimprese, Piccole e Medie Imprese
Tipologia dell' agevolazione:	Contributo in c/capitale c/impianti, Contributo in c/interessi c/canoni
Tipologia del procedimento:	Valutativo
Investimenti/Spese agevolabili:	Terreni/fabbricati, Attrezzature/macchinari/impianti, Progettazione/studi/consulenze, Spese generali
Cofinanziamento UE:	NO

Dati Finanziari degli ultimi sette anni (€/milioni) - contributo (
	2012	2013	2014	2015	2016	Totale
Agev. Concesse	--	0,00	1,96	0,00	0,00	1,96
Agev. Erogate	--	0,00	0,00	0,68	1,03	1,71
Agev. Revocate	--	0,00	0,00	0,00	0,00	0,00

Dati Finanziari degli ultimi sette anni (€/milioni) - spese ammesse						
	2012	2013	2014	2015	2016	Totale
Spese Ammesse	--	0,00	3,50	0,00	0,00	3,50

P.O. Val d'Agri Art.DGR 2067 del 29-12-2010 Programma Operativo Val D'agri - D.G.R. 2067 del 29/12/2010 - Bando per la concessione di agevolazioni per "INTERVENTI A FAVORE DELLA CREAZIONE DI IMPRESA E DELLE PMI ESISTENTI PER LA RIVITALIZZAZIONE DEI CENTRI STORICI". LINEA D " Sostegno alle attività

Amministrazione di riferimento:	REGIONE BASILICATA
Soggetto attuatore:	SVILUPPO BASILICATA SPA
Regime di aiuto:	In 'de minimis'
Inquadramento comunitario di riferimento:	Aiuti a finalita' regionale
Finalità:	<i>Sviluppo produttivo e territoriale</i> Consolidamento e sviluppo del sistema produttivo
Settore di attività:	Artigianato, Commercio, Turismo, Altri servizi
Aree di applicazione:	Interventi localizzati
Soggetti beneficiari:	Microimprese, Piccole e Medie Imprese
Tipologia dell' agevolazione:	Contributo in c/capitale c/impianti
Tipologia del procedimento:	Valutativo
Investimenti/Spese agevolabili:	Terreni/fabbricati, Attrezzature/macchinari/impianti, Progettazione/studi/ consulenze, Brevetti/licenze/marchi, Spese generali
Cofinanziamento UE:	SI

Dati Finanziari degli ultimi sette anni (€/milioni) - contributo (
	2010	2011	2012	2013	2014	2015	2016	Totale
Agev. Concesse	--	0,00	1,96	1,63	0,06	0,00	0,00	3,65
Agev. Erogate	--	0,00	0,16	1,03	0,51	0,64	0,23	2,58
Agev. Revocate	--	0,00	0,00	0,25	0,24	0,29	0,08	0,86

Dati Finanziari degli ultimi sette anni (€/milioni) - spese ammesse								
	2010	2011	2012	2013	2014	2015	2016	Totale
Spese Ammesse	--	0,00	3,68	2,96	0,12	0,00	0,00	6,76

PO FESR 2007-2013 Art.II.2.3.A-DGR n. 1044 del 12/07/2011-Start Up ICT P.O. F.E.S.R. 2007/2013 - Linea di intervento II.2.3.A - Sostegno alla qualificazione e specializzazione di imprese di produzione e di servizi operanti nel settore delle tecniche e delle tecnologie della Società dell'Informazione

Amministrazione di riferimento: REGIONE BASILICATA

Soggetto attuatore: REGIONE BASILICATA

Regime di aiuto: In 'de minimis'

Inquadramento comunitario di riferimento: Aiuti a finalita' regionale

Finalità: **Nuova imprenditorialita'**
Imprese innovative, Imprese di nuova costituzione

Settore di attività: Industria, Altri servizi

Aree di applicazione: Intero Territorio di Riferimento

Soggetti beneficiari: Microimprese, Piccole e Medie Imprese

Tipologia dell' agevolazione: Contributo in c/capitale c/impianti

Tipologia del procedimento: Valutativo

Investimenti/Spese agevolabili: Terreni/fabbricati, Attrezzature/macchinari/impianti, Progettazione/studi/ consulenze, Brevetti/licenze/marchi, Spese generali

Cofinanziamento UE: SI

Dati Finanziari degli ultimi sette anni (€/milioni) - contributo (
	2010	2011	2012	2013	2014	2015	2016	Totale
Agev. Concesse	--	0,00	0,56	0,28	0,00	0,00	0,00	0,84
Agev. Erogate	--	0,00	0,06	0,12	0,06	0,50	0,10	0,83
Agev. Revocate	--	0,00	0,00	0,00	0,00	0,27	0,00	0,27

Dati Finanziari degli ultimi sette anni (€/milioni) - spese ammesse								
	2010	2011	2012	2013	2014	2015	2016	Totale
Spese Ammesse	--	0,00	0,56	0,43	0,00	0,00	0,00	0,99

PO FESR 2007-2013 Art.III.2.1.A-DGR n.1044 del 12/07/2011-Start Up Innov P.O. F.E.S. R. 2007/2013 - Linea di intervento III.2.1.A - Concessione di aiuti per la realizzazione di progetti di investimenti innovativi

Amministrazione di riferimento:	REGIONE BASILICATA
Soggetto attuatore:	REGIONE BASILICATA
Regime di aiuto:	In 'de minimis'
Inquadramento comunitario di riferimento:	Aiuti a finalita' regionale
Finalità:	<i>Nuova imprenditorialita'</i> Imprese innovative, Imprese di nuova costituzione
Settore di attività:	Industria, Altri servizi
Aree di applicazione:	Intero Territorio di Riferimento
Soggetti beneficiari:	Microimprese, Piccole e Medie Imprese
Tipologia dell' agevolazione:	Contributo in c/capitale c/impianti
Tipologia del procedimento:	Valutativo
Investimenti/Spese agevolabili:	Terreni/fabbricati, Attrezzature/macchinari/impianti, Progettazione/studi/consulenze, Brevetti/licenze/marchi, Spese generali
Cofinanziamento UE:	SI

Dati Finanziari degli ultimi sette anni (€/milioni) - contributo (
	2010	2011	2012	2013	2014	2015	2016	Totale
Agev. Concesse	--	0,00	2,05	0,18	0,27	0,00	0,00	2,51
Agev. Erogate	--	0,00	0,17	0,53	0,78	1,80	0,49	3,78
Agev. Revocate	--	0,00	0,00	0,00	0,04	0,20	0,00	0,24

Dati Finanziari degli ultimi sette anni (€/milioni) - spese ammesse								
	2010	2011	2012	2013	2014	2015	2016	Totale
Spese Ammesse	--	0,00	2,05	0,26	0,39	0,00	0,00	2,70

PO FESR 2007-2013 Art.III.2.1.B - D.G.R. n. 2183 del 23/10/2010 P.O. FESR 2007 - 2013 - Linea III.2.1.B - Procedura valutativa a sportello per il sostegno all'innovazione delle PMI

Amministrazione di riferimento:	REGIONE BASILICATA
Soggetto attuatore:	SVILUPPO BASILICATA S.P.A.
Regime di aiuto:	In esenzione
Inquadramento comunitario di riferimento:	Aiuti a finalita' regionale
Finalità:	<i>Sviluppo produttivo e territoriale</i> Consolidamento e sviluppo del sistema produttivo, Servizi per le imprese
Settore di attività:	Industria, Artigianato, Turismo, Altri servizi
Aree di applicazione:	Intero Territorio di Riferimento
Soggetti beneficiari:	Microimprese, Piccole e Medie Imprese
Tipologia dell' agevolazione:	Contributo in c/capitale c/impianti
Tipologia del procedimento:	Valutativo
Investimenti/Spese agevolabili:	Terreni/fabbricati, Attrezzature/macchinari/impianti, Progettazione/studi/consulenze, Brevetti/licenze/marchi, Spese generali
Cofinanziamento UE:	SI

Dati Finanziari degli ultimi sette anni (€/milioni) - contributo (
	2010	2011	2012	2013	2014	2015	2016	Totale
Agev. Concesse	--	6,89	1,40	0,14	1,83	0,00	0,00	10,27
Agev. Erogate	--	0,78	2,25	1,38	1,63	0,51	0,39	6,94
Agev. Revocate	--	1,26	0,40	0,07	0,05	1,93	0,40	4,11

Dati Finanziari degli ultimi sette anni (€/milioni) - spese ammesse								
	2010	2011	2012	2013	2014	2015	2016	Totale
Spese Ammesse	--	14,26	2,80	0,28	3,75	0,00	0,00	21,08

PO FESR 2007-2013 Art.III.2.3.a - D.G.R. n. 1904/2009 - Avviso PMI P.O. FESR 2007 - 2013 - Linea III.2.3.A - Sostegno agli investimenti volti a favorire la crescita dimensionale del tessuto imprenditoriale regionale

Amministrazione di riferimento: REGIONE BASILICATA

Soggetto attuatore: Sviluppo Basilicata

Regime di aiuto: In esenzione

Inquadramento comunitario di riferimento: Aiuti a favore delle PMI

Finalità: *Sviluppo produttivo e territoriale*
Consolidamento e sviluppo del sistema produttivo, Servizi per le imprese

Settore di attività: Industria, Artigianato, Altri servizi

Aree di applicazione: Intero Territorio di Riferimento

Soggetti beneficiari: Microimprese, Piccole e Medie Imprese

Tipologia dell' agevolazione: Contributo in c/capitale c/impianti, Contributo in c/interessi c/canoni

Tipologia del procedimento: Valutativo

Investimenti/Spese agevolabili: Terreni/fabbricati, Attrezzature/macchinari/impianti, Progettazione/studi/ consulenze, Brevetti/licenze/marchi, Altro

Cofinanziamento UE: SI

Dati Finanziari degli ultimi sette anni (€/milioni) - contributo (
	2010	2011	2012	2013	2014	2015	2016	Totale
Agev. Concesse	26,07	12,32	1,45	0,00	6,92	0,75	0,00	47,52
Agev. Erogate	0,00	7,00	8,24	4,39	4,99	2,95	1,62	29,19
Agev. Revocate	0,00	1,82	0,23	1,56	4,73	4,61	0,11	13,07

Dati Finanziari degli ultimi sette anni (€/milioni) - spese ammesse								
	2010	2011	2012	2013	2014	2015	2016	Totale
Spese Ammesse	53,45	25,51	2,97	0,00	14,16	1,87	0,00	97,96

PO FESR 2007-2013 Art.III.2.3.B-D.G.R. n. 1044 del 12/07/2011-Spin Off P.O. F.E.S.R. 2007/2013 - Linea di intervento III.2.3.B - Concessione di aiuti per promuovere lo spin-off da parte di operatori qualificati provenienti dal sistema della R&ST e dal mondo della produzione

Amministrazione di riferimento: REGIONE BASILICATA

Soggetto attuatore: REGIONE BASILICATA

Regime di aiuto: In 'de minimis'

Inquadramento comunitario di riferimento: Aiuti a finalita' regionale

Finalità: **Nuova imprenditorialita'**
Imprese innovative, Imprese di nuova costituzione

Settore di attività: Industria, Altri servizi

Aree di applicazione: Intero Territorio di Riferimento

Soggetti beneficiari: Microimprese, Piccole e Medie Imprese

Tipologia dell' agevolazione: Contributo in c/capitale c/impianti

Tipologia del procedimento: Valutativo

Investimenti/Spese agevolabili: Terreni/fabbricati, Attrezzature/macchinari/impianti, Progettazione/studi/ consulenze, Brevetti/licenze/marchi, Spese generali

Cofinanziamento UE: SI

Dati Finanziari degli ultimi sette anni (€/milioni) - contributo (
	2010	2011	2012	2013	2014	2015	2016	Totale
Agev. Concesse	--	0,00	0,56	0,11	0,00	0,00	0,00	0,67
Agev. Erogate	--	0,00	0,06	0,03	0,26	0,25	0,07	0,66
Agev. Revocate	--	0,00	0,00	0,00	0,00	0,21	0,00	0,21

Dati Finanziari degli ultimi sette anni (€/milioni) - spese ammesse								
	2010	2011	2012	2013	2014	2015	2016	Totale
Spese Ammesse	--	0,00	0,56	0,15	0,00	0,00	0,00	0,72

PO FESR 2007-2013 Art.III.3.1.A - D.G.R. 209 del 26/02/2013 L.I. III.3.1.A - Sostegno all'internazionalizzazione delle PMI Lucane - D.R.G. 209/2013

Amministrazione di riferimento:	REGIONE BASILICATA
Soggetto attuatore:	REGIONE BASILICATA - SOGGETTO GESTORE SVILUPPO BASILICATA
Regime di aiuto:	In esenzione
Inquadramento comunitario di riferimento:	Aiuti a finalita' regionale
Finalità:	<i>Internazionalizzazione</i> Servizi reali e attività promozionali
Settore di attività:	Industria
Aree di applicazione:	Intero Territorio di Riferimento
Soggetti beneficiari:	Microimprese, Piccole e Medie Imprese
Tipologia dell' agevolazione:	Contributo in c/capitale c/impianti
Tipologia del procedimento:	Valutativo
Investimenti/Spese agevolabili:	Progettazione/studi/consulenze, Brevetti/licenze/marchi, Spese generali, Oneri finanziari, Altro
Cofinanziamento UE:	NO

Dati Finanziari degli ultimi sette anni (€/milioni) - contributo (
	2012	2013	2014	2015	2016	Totale
Agev. Concesse	--	0,00	2,05	0,00	0,00	2,05
Agev. Erogate	--	0,00	0,26	0,17	0,26	0,70
Agev. Revocate	--	0,00	0,00	0,00	0,45	0,45

Dati Finanziari degli ultimi sette anni (€/milioni) - spese ammesse						
	2012	2013	2014	2015	2016	Totale
Spese Ammesse	--	0,00	4,52	0,00	0,00	4,52

PO FESR 2007-2013 Art.III.4.1.B - D.G.R. n. 1558 del 20/11/2012 PO FESR 2007/2013 - Linea di intervento III.4.1.B - Avviso pubblico per l'integrazione dei fondi rischi delle cooperative e dei consorzi fidi aventi sede operativa nella regione Basilicata - D.G.R. N° 1558 del 20/11/2012

Amministrazione di riferimento:	REGIONE BASILICATA
Soggetto attuatore:	REGIONE BASILICATA
Regime di aiuto:	Non definito
Inquadramento comunitario di riferimento:	Aiuti a favore delle PMI
Finalità:	Accesso al credito Miglioramento condizioni creditizie
Settore di attività:	Industria, Artigianato, Commercio, Turismo, Altri servizi
Aree di applicazione:	Intero Territorio di Riferimento
Soggetti beneficiari:	Altri Beneficiari
Tipologia dell' agevolazione:	Interventi a garanzia
Tipologia del procedimento:	Valutativo
Investimenti/Spese agevolabili:	Oneri finanziari
Cofinanziamento UE:	SI

Dati Finanziari degli ultimi sette anni (€/milioni) - finanziamento

	Totale
--	--------

Dati Finanziari degli ultimi sette anni (€/milioni) - garanzie

	2012	2013	2014	2015	2016	Totale
Fin. garantito	--	9,95	16,81	21,01	30,25	78,02
Garanzie concesse	--	5,08	10,46	16,16	26,20	57,90
Importo accantonato	--	2,94	3,28	8,73	15,75	30,70
Garanzie revocate	--	0,30	0,00	--	--	0,30
Garanzie escusse	--	0,00	0,00	--	--	0,00

Dati Finanziari degli ultimi sette anni (€/milioni) - spese ammesse

	2011	2012	2013	2014	2015	2016	Totale
Spese Ammesse	--	0,00	9,95	16,81	21,01	30,25	78,02

PO FESR 2007-2013 Art.IV.1.1.B - PIOT "Maratea Terramare" P.O. F.E.S.R. 2007/2013 - Linea di intervento IV.1.1.B - Procedura valutativa a sportello per la concessione di agevolazioni per lo sviluppo e la qualificazione delle filiere turistiche - Avviso PIOT "Maratea Terramare"

Amministrazione di riferimento:	REGIONE BASILICATA
Soggetto attuatore:	REGIONE BASILICATA
Regime di aiuto:	In esenzione
Inquadramento comunitario di riferimento:	Aiuti a finalita' regionale
Finalità:	<i>Sviluppo produttivo e territoriale</i> Consolidamento e sviluppo del sistema produttivo
Settore di attività:	Turismo
Aree di applicazione:	Interventi localizzati
Soggetti beneficiari:	Microimprese, Piccole e Medie Imprese
Tipologia dell' agevolazione:	Contributo in c/capitale c/impianti
Tipologia del procedimento:	Valutativo
Investimenti/Spese agevolabili:	Terreni/fabbricati, Attrezzature/macchinari/impianti, Progettazione/studi/ consulenze, Brevetti/licenze/marchi, Spese generali, Altro
Cofinanziamento UE:	SI

Dati Finanziari degli ultimi sette anni (€/milioni) - contributo (
	2010	2011	2012	2013	2014	2015	2016	Totale
Agev. Concesse	--	0,00	0,00	0,55	3,79	0,00	0,00	4,34
Agev. Erogate	--	0,00	0,00	0,00	0,47	0,37	0,55	1,39
Agev. Revocate	--	0,00	0,00	0,00	0,00	0,57	0,00	0,57

Dati Finanziari degli ultimi sette anni (€/milioni) - spese ammesse								
	2010	2011	2012	2013	2014	2015	2016	Totale
Spese Ammesse	--	0,00	0,00	1,09	7,63	0,00	0,00	8,73

PO FESR 2007-2013 Art.IV.1.1.B - PIOT "Antica Lucania - Gusto Nat. Cul." P.O. F.E.S.R. 2007/2013 - Linea di intervento IV.1.1.B - Procedura valutativa a sportello per la concessione di agevolazioni per lo sviluppo e la qualificazione delle filiere turistiche - Avviso PIOT "Antica Lucania Gusto Natura Cultura"

Amministrazione di riferimento:	REGIONE BASILICATA
Soggetto attuatore:	REGIONE BASILICATA
Regime di aiuto:	In esenzione
Inquadramento comunitario di riferimento:	Aiuti a finalita' regionale
Finalità:	<i>Sviluppo produttivo e territoriale</i> Consolidamento e sviluppo del sistema produttivo
Settore di attività:	Turismo
Aree di applicazione:	Interventi localizzati
Soggetti beneficiari:	Microimprese, Piccole e Medie Imprese
Tipologia dell' agevolazione:	Contributo in c/capitale c/impianti
Tipologia del procedimento:	Valutativo
Investimenti/Spese agevolabili:	Terreni/fabbricati, Attrezzature/macchinari/impianti, Progettazione/studi/consulenze, Brevetti/licenze/marchi, Spese generali, Altro
Cofinanziamento UE:	SI

Dati Finanziari degli ultimi sette anni (€/milioni) - contributo (
	2010	2011	2012	2013	2014	2015	2016	Totale
Agev. Concesse	--	0,00	1,16	0,35	0,66	0,00	0,00	2,17
Agev. Erogate	--	0,00	0,00	0,19	0,47	0,41	0,20	1,26
Agev. Revocate	--	0,00	0,00	0,00	0,00	0,00	0,00	0,00

Dati Finanziari degli ultimi sette anni (€/milioni) - spese ammesse								
	2010	2011	2012	2013	2014	2015	2016	Totale
Spese Ammesse	--	0,00	2,38	0,71	1,41	0,00	0,00	4,50

PO FESR 2007-2013 Art.IV.1.1.B - PIOT "App. Lucano - Val d'Agri-Lagone." P.O. F.E.S.R. 2007/2013 - Linea di intervento IV.1.1.B - Procedura valutativa a sportello per la concessione di agevolazioni per lo sviluppo e la qualificazione delle filiere turistiche - Avviso PIOT "Appenino Lucano - Val d'Agri - Lagonegrese"

Amministrazione di riferimento:	REGIONE BASILICATA
Soggetto attuatore:	REGIONE BASILICATA
Regime di aiuto:	In esenzione
Inquadramento comunitario di riferimento:	Aiuti a finalita' regionale
Finalità:	<i>Sviluppo produttivo e territoriale</i> Consolidamento e sviluppo del sistema produttivo
Settore di attività:	Turismo
Aree di applicazione:	Interventi localizzati
Soggetti beneficiari:	Microimprese, Piccole e Medie Imprese
Tipologia dell' agevolazione:	Contributo in c/capitale c/impianti
Tipologia del procedimento:	Valutativo
Investimenti/Spese agevolabili:	Terreni/fabbricati, Attrezzature/macchinari/impianti, Progettazione/studi/consulenze, Brevetti/licenze/marchi, Spese generali, Altro
Cofinanziamento UE:	SI

Dati Finanziari degli ultimi sette anni (€/milioni) - contributo (
	2010	2011	2012	2013	2014	2015	2016	Totale
Agev. Concesse	--	0,00	0,05	0,83	1,96	0,00	0,00	2,83
Agev. Erogate	--	0,00	0,00	0,00	0,09	0,78	0,17	1,04
Agev. Revocate	--	0,00	0,00	0,00	0,00	0,92	0,20	1,11

Dati Finanziari degli ultimi sette anni (€/milioni) - spese ammesse								
	2010	2011	2012	2013	2014	2015	2016	Totale
Spese Ammesse	--	0,00	0,10	1,72	4,41	0,00	0,00	6,23

PO FESR 2007-2013 Art.IV.1.1.B - PIOT "Feudi Federiciani - Terre di Ari" P.O. F.E.S.R. 2007/2013 - Linea di intervento IV.1.1.B - Procedura valutativa a sportello per la concessione di agevolazioni per lo sviluppo e la qualificazione delle filiere turistiche - Avviso PIOT "Feudi Federiciani"

Amministrazione di riferimento:	REGIONE BASILICATA
Soggetto attuatore:	REGIONE BASILICATA
Regime di aiuto:	In esenzione
Inquadramento comunitario di riferimento:	Aiuti a finalita' regionale
Finalità:	<i>Sviluppo produttivo e territoriale</i> Consolidamento e sviluppo del sistema produttivo
Settore di attività:	Turismo
Aree di applicazione:	Interventi localizzati
Soggetti beneficiari:	Microimprese, Piccole e Medie Imprese
Tipologia dell' agevolazione:	Contributo in c/capitale c/impianti
Tipologia del procedimento:	Valutativo
Investimenti/Spese agevolabili:	Terreni/fabbricati, Attrezzature/macchinari/impianti, Progettazione/studi/consulenze, Brevetti/licenze/marchi, Spese generali, Altro
Cofinanziamento UE:	SI

Dati Finanziari degli ultimi sette anni (€/milioni) - contributo (
	2010	2011	2012	2013	2014	2015	2016	Totale
Agev. Concesse	--	0,00	0,58	0,62	0,08	0,00	0,00	1,28
Agev. Erogate	--	0,00	0,00	0,08	0,00	0,44	0,20	0,72
Agev. Revocate	--	0,00	0,00	0,00	0,00	0,00	0,00	0,00

Dati Finanziari degli ultimi sette anni (€/milioni) - spese ammesse								
	2010	2011	2012	2013	2014	2015	2016	Totale
Spese Ammesse	--	0,00	1,15	1,24	0,16	0,00	0,00	2,55

PO FESR 2007-2013 Art.IV.1.1.B - PIOT "Matera e Collina" P.O. F.E.S.R. 2007/2013 - Linea di intervento IV.1.1.B - Procedura valutativa a sportello per la concessione di agevolazioni per lo sviluppo e la qualificazione delle filiere turistiche - Avviso PIOT "Matera e Collina"

Amministrazione di riferimento:	REGIONE BASILICATA
Soggetto attuatore:	REGIONE BASILICATA
Regime di aiuto:	In esenzione
Inquadramento comunitario di riferimento:	Aiuti a finalita' regionale
Finalità:	<i>Sviluppo produttivo e territoriale</i> Consolidamento e sviluppo del sistema produttivo
Settore di attività:	Turismo
Aree di applicazione:	Interventi localizzati
Soggetti beneficiari:	Microimprese, Piccole e Medie Imprese
Tipologia dell' agevolazione:	Contributo in c/capitale c/impianti
Tipologia del procedimento:	Valutativo
Investimenti/Spese agevolabili:	Terreni/fabbricati, Attrezzature/macchinari/impianti, Progettazione/studi/consulenze, Brevetti/licenze/marchi, Spese generali, Altro
Cofinanziamento UE:	SI

Dati Finanziari degli ultimi sette anni (€/milioni) - contributo (
	2010	2011	2012	2013	2014	2015	2016	Totale
Agev. Concesse	--	0,00	0,00	3,26	0,92	0,00	0,00	4,18
Agev. Erogate	--	0,00	0,00	0,37	1,22	1,16	1,28	4,03
Agev. Revocate	--	0,00	0,00	0,00	0,00	0,00	0,02	0,02

Dati Finanziari degli ultimi sette anni (€/milioni) - spese ammesse								
	2010	2011	2012	2013	2014	2015	2016	Totale
Spese Ammesse	--	0,00	0,00	6,85	1,72	0,00	0,00	8,57

PO FESR 2007-2013 Art.IV.1.1.B - PIOT "Metapontino basso Sinni" P.O. F.E.S.R. 2007/2013 - Linea di intervento IV.1.1.B - Procedura valutativa a sportello per la concessione di agevolazioni per lo sviluppo e la qualificazione delle filiere turistiche - Avviso PIOT "Metapontino Basso Sinni"

Amministrazione di riferimento:	REGIONE BASILICATA
Soggetto attuatore:	REGIONE BASILICATA
Regime di aiuto:	In esenzione
Inquadramento comunitario di riferimento:	Aiuti a finalita' regionale
Finalità:	<i>Sviluppo produttivo e territoriale</i> Consolidamento e sviluppo del sistema produttivo
Settore di attività:	Turismo
Aree di applicazione:	Interventi localizzati
Soggetti beneficiari:	Microimprese, Piccole e Medie Imprese
Tipologia dell' agevolazione:	Contributo in c/capitale c/impianti
Tipologia del procedimento:	Valutativo
Investimenti/Spese agevolabili:	Terreni/fabbricati, Attrezzature/macchinari/impianti, Progettazione/studi/consulenze, Brevetti/licenze/marchi, Spese generali, Altro
Cofinanziamento UE:	SI

Dati Finanziari degli ultimi sette anni (€/milioni) - contributo (
	2010	2011	2012	2013	2014	2015	2016	Totale
Agev. Concesse	--	0,00	3,05	0,18	1,26	0,00	0,00	4,48
Agev. Erogate	--	0,00	1,56	0,76	0,38	0,79	0,42	3,90
Agev. Revocate	--	0,00	0,00	0,00	0,00	0,00	0,00	0,00

Dati Finanziari degli ultimi sette anni (€/milioni) - spese ammesse								
	2010	2011	2012	2013	2014	2015	2016	Totale
Spese Ammesse	--	0,00	6,48	0,35	2,52	0,00	0,00	9,34

**PO FESR 2007-2013 Art.IV.1.1.B - PIOT "Montagne di Emozioni" P.O. F.E.S.R. 2007/2013
- Linea di intervento IV.1.1.B - Procedura valutativa a sportello per la concessione di agevolazioni per lo sviluppo e la qualificazione delle filiere turistiche - Avviso PIOT "Montagne di Emozioni"**

Amministrazione di riferimento:	REGIONE BASILICATA
Soggetto attuatore:	REGIONE BASILICATA
Regime di aiuto:	In esenzione
Inquadramento comunitario di riferimento:	Aiuti a finalita' regionale
Finalità:	<i>Sviluppo produttivo e territoriale</i> Consolidamento e sviluppo del sistema produttivo
Settore di attività:	Turismo
Aree di applicazione:	Interventi localizzati
Soggetti beneficiari:	Microimprese, Piccole e Medie Imprese
Tipologia dell' agevolazione:	Contributo in c/capitale c/impianti
Tipologia del procedimento:	Valutativo
Investimenti/Spese agevolabili:	Terreni/fabbricati, Attrezzature/macchinari/impianti, Progettazione/studi/ consulenze, Brevetti/licenze/marchi, Spese generali, Altro
Cofinanziamento UE:	SI

Dati Finanziari degli ultimi sette anni (€/milioni) - contributo (
	2010	2011	2012	2013	2014	2015	2016	Totale
Agev. Concesse	--	0,00	0,00	0,18	0,54	0,00	0,00	0,72
Agev. Erogate	--	0,00	0,00	0,00	0,07	0,18	0,06	0,31
Agev. Revocate	--	0,00	0,00	0,00	0,00	0,34	0,00	0,34

Dati Finanziari degli ultimi sette anni (€/milioni) - spese ammesse								
	2010	2011	2012	2013	2014	2015	2016	Totale
Spese Ammesse	--	0,00	0,00	0,37	1,11	0,00	0,00	1,48

**PO FESR 2007-2013 Art.IV.1.1.B - PIOT "Monti della Basilicata" P.O. F.E.S.R. 2007/2013
- Linea di intervento IV.1.1.B - Procedura valutativa a sportello per la concessione di agevolazioni per lo sviluppo e la qualificazione delle filiere turistiche - Avviso PIOT "Monti della Basilicata"**

Amministrazione di riferimento:	REGIONE BASILICATA
Soggetto attuatore:	REGIONE BASILICATA
Regime di aiuto:	In esenzione
Inquadramento comunitario di riferimento:	Aiuti a finalita' regionale
Finalità:	<i>Sviluppo produttivo e territoriale</i> Consolidamento e sviluppo del sistema produttivo
Settore di attività:	Turismo
Aree di applicazione:	Interventi localizzati
Soggetti beneficiari:	Microimprese, Piccole e Medie Imprese
Tipologia dell' agevolazione:	Contributo in c/capitale c/impianti
Tipologia del procedimento:	Valutativo
Investimenti/Spese agevolabili:	Terreni/fabbricati, Attrezzature/macchinari/impianti, Progettazione/studi/consulenze, Brevetti/licenze/marchi, Spese generali, Altro
Cofinanziamento UE:	SI

Dati Finanziari degli ultimi sette anni (€/milioni) - contributo (
	2010	2011	2012	2013	2014	2015	2016	Totale
Agev. Concesse	--	0,00	0,10	1,36	0,15	0,00	0,00	1,61
Agev. Erogate	--	0,00	0,00	0,05	0,48	0,14	0,59	1,26
Agev. Revocate	--	0,00	0,00	0,00	0,00	0,00	0,00	0,00

Dati Finanziari degli ultimi sette anni (€/milioni) - spese ammesse								
	2010	2011	2012	2013	2014	2015	2016	Totale
Spese Ammesse	--	0,00	0,20	2,72	0,30	0,00	0,00	3,22

PO FESR 2007-2013 Art.IV.1.1.B - PIOT "Pollino Benessere tra Nat & Cul." P.O. F.E.S.R. 2007/2013 - Linea di intervento IV.1.1.B - Procedura valutativa a sportello per la concessione di agevolazioni per lo sviluppo e la qualificazione delle filiere turistiche - Avviso PIOT "Pollino Benessere tra Natura & Cultura"

Amministrazione di riferimento:	REGIONE BASILICATA
Soggetto attuatore:	REGIONE BASILICATA
Regime di aiuto:	In esenzione
Inquadramento comunitario di riferimento:	Aiuti a finalita' regionale
Finalità:	<i>Sviluppo produttivo e territoriale</i> Consolidamento e sviluppo del sistema produttivo
Settore di attività:	Turismo
Aree di applicazione:	Interventi localizzati
Soggetti beneficiari:	Microimprese, Piccole e Medie Imprese
Tipologia dell' agevolazione:	Contributo in c/capitale c/impianti
Tipologia del procedimento:	Valutativo
Investimenti/Spese agevolabili:	Terreni/fabbricati, Attrezzature/macchinari/impianti, Progettazione/studi/consulenze, Brevetti/licenze/marchi, Spese generali, Altro
Cofinanziamento UE:	SI

Dati Finanziari degli ultimi sette anni (€/milioni) - contributo (
	2010	2011	2012	2013	2014	2015	2016	Totale
Agev. Concesse	--	0,00	0,00	1,04	0,84	0,00	0,00	1,89
Agev. Erogate	--	0,00	0,00	0,00	0,18	0,44	0,40	1,02
Agev. Revocate	--	0,00	0,00	0,00	0,00	0,84	0,02	0,86

Dati Finanziari degli ultimi sette anni (€/milioni) - spese ammesse								
	2010	2011	2012	2013	2014	2015	2016	Totale
Spese Ammesse	--	0,00	0,00	2,08	1,69	0,00	0,00	3,77

PO FESR 2007-2013 Art.IV.1.1.B - PIOT AREA NORD Linea di intervento IV.1.1.B - PIOT "Area Nord" - P.O. F.E.S.R. 2007/2013 -Procedura valutativa a sportello per la concessione di agevolazioni per lo sviluppo e la qualificazione delle filiere turistiche

Amministrazione di riferimento:	REGIONE BASILICATA
Soggetto attuatore:	REGIONE BASILICATA
Regime di aiuto:	In esenzione
Inquadramento comunitario di riferimento:	Aiuti a finalita' regionale
Finalità:	<i>Sviluppo produttivo e territoriale</i> Consolidamento e sviluppo del sistema produttivo
Settore di attività:	Turismo
Aree di applicazione:	Interventi localizzati
Soggetti beneficiari:	Microimprese, Piccole e Medie Imprese
Tipologia dell' agevolazione:	Contributo in c/capitale c/impianti
Tipologia del procedimento:	Valutativo
Investimenti/Spese agevolabili:	Terreni/fabbricati, Attrezzature/macchinari/impianti, Progettazione/studi/ consulenze, Brevetti/licenze/marchi, Spese generali, Altro
Cofinanziamento UE:	SI

Dati Finanziari degli ultimi sette anni (€/milioni) - contributo (
	2011	2012	2013	2014	2015	2016	Totale
Agev. Concesse	--	0,00	0,00	1,67	0,00	0,00	1,67
Agev. Erogate	--	0,00	0,00	0,10	0,54	0,47	1,10
Agev. Revocate	--	0,00	0,00	0,00	0,08	0,00	0,08

Dati Finanziari degli ultimi sette anni (€/milioni) - spese ammesse							
	2011	2012	2013	2014	2015	2016	Totale
Spese Ammesse	--	0,00	0,00	3,40	0,00	0,00	3,40

PO FESR 2007-2013 Linea III.4.1.A Art.Fondo di Garanzia - DDGR 2124/2009 e 353/2013 P.O. FESR 2007/2013 - Fondo finalizzato a fornire garanzie alle P.M.I. a fronte di investimenti e a fronte di operazioni sul capitale circolante. In esenzione per investimenti e de Minimis per il circolante. Dotazione al 31.12.2016: 15 Meuro.

Amministrazione di riferimento:	REGIONE BASILICATA
Soggetto attuatore:	SVILUPPO BASILICATA S.p.A.
Regime di aiuto:	In esenzione
Inquadramento comunitario di riferimento:	Aiuti a favore delle PMI
Finalità:	Accesso al credito Garanzie
Settore di attività:	Industria, Artigianato, Turismo, Altri servizi
Aree di applicazione:	Intero Territorio di Riferimento
Soggetti beneficiari:	Microimprese, Piccole e Medie Imprese
Tipologia dell' agevolazione:	Interventi a garanzia
Tipologia del procedimento:	Valutativo
Investimenti/Spese agevolabili:	Terreni/fabbricati, Attrezzature/macchinari/impianti, Progettazione/studi/consulenze, Brevetti/licenze/marchi, Spese generali, Altro
Cofinanziamento UE:	SI

Dati Finanziari degli ultimi sette anni (€/milioni) - contributo (
	2010	2011	2012	2013	2014	2015	2016	Totale
Agev. Concesse	--	--	--	0,00	--	--	--	0,00
Agev. Erogate	--	--	--	0,00	--	--	--	0,00
Agev. Revocate	--	--	--	0,00	--	--	--	0,00

Dati Finanziari degli ultimi sette anni (€/milioni) - finanziamento								
								Totale

Dati Finanziari degli ultimi sette anni (€/milioni) - garanzie							
	2012	2013	2014	2015	2016	Totale	
Fin. garantito	--	3,10	1,82	5,70	15,20	25,82	
Garanzie concesse	--	2,48	1,44	4,54	6,12	14,59	
Importo accantonato	--	0,50	0,29	0,91	12,57	14,27	
Garanzie revocate	--	0,22	0,00	0,00	0,53	0,74	
Garanzie escusse	--	0,00	0,00	0,00	0,00	0,00	

Dati Finanziari degli ultimi sette anni (€/milioni) - spese ammesse								
	2010	2011	2012	2013	2014	2015	2016	Totale

	2010	2011	2012	2013	2014	2015	2016	Totale
Spese Ammesse	--	0,70	1,31	4,16	0,17	8,14	3,33	17,82

PO FSE 2007/2013 Art.D.G.R. n. 1087/2012 - "SPIC" L'Avviso Pubblico sostiene la capacità competitiva dei sistemi produttivi regionali e l'adeguamento della professionalità dei lavoratori attraverso la concessione di aiuti alle imprese interessate dalla realizzazione di attività di formazione continua riv

Amministrazione di riferimento: REGIONE BASILICATA

Soggetto attuatore: Organismi di formazione accreditati presso la Regione Basilicata e Imprese

Regime di aiuto: In 'de minimis'

Inquadramento comunitario di riferimento: Aiuti destinati alla formazione

Finalità: *Sviluppo produttivo e territoriale*
Servizi per le imprese

Settore di attività: Industria, Artigianato, Commercio, Turismo, Altri servizi

Aree di applicazione: Intero Territorio di Riferimento

Soggetti beneficiari: Microimprese, Grandi Imprese, Piccole e Medie Imprese

Tipologia dell' agevolazione: Altro

Tipologia del procedimento: Valutativo

Investimenti/Spese agevolabili: Formazione Professionale

Cofinanziamento UE: NO

Dati Finanziari degli ultimi sette anni (€/milioni) - contributo (
	2013	2014	2015	2016	Totale
Agev. Concesse	--	1,66	--	--	1,66
Agev. Erogate	--	0,66	0,69	--	1,34
Agev. Revocate	--	0,18	--	--	0,18

Dati Finanziari degli ultimi sette anni (€/milioni) - spese ammesse					
	2013	2014	2015	2016	Totale
Spese Ammesse	--	0,09	0,69	--	0,78

PO FSE 2007/2013 e L. 236/93 art. 9 annualità 2012 Art.D.D. n. 761/74AB/2013 - L'Avviso Pubblico Automotive sostiene la capacità competitiva dei sistemi produttivi regionali e l'adeguamento della professionalità dei lavoratori attraverso la concessione di aiuti alle imprese operanti nel settore AUTOMOTIVE e interessate dalla realiz

Amministrazione di riferimento: REGIONE BASILICATA

Soggetto attuatore: Organismi i Formazione accreditati dalla Regione Basilicata e Imprese

Regime di aiuto: Non definito

Inquadramento comunitario di riferimento: Aiuti destinati alla formazione

Finalità: *Sviluppo produttivo e territoriale*
Servizi per le imprese

Settore di attività: Industria

Aree di applicazione: Intero Territorio di Riferimento

Soggetti beneficiari: Grandi Imprese, Piccole e Medie Imprese

Tipologia dell' agevolazione: Altro

Tipologia del procedimento: Valutativo

Investimenti/Spese agevolabili: Formazione Professionale

Cofinanziamento UE: NO

Dati Finanziari degli ultimi sette anni (€/milioni) - contributo (
	2013	2014	2015	2016	Totale
Agev. Concesse	--	2,18	--	--	2,18
Agev. Erogate	--	0,31	0,46	0,38	1,15
Agev. Revocate	--	0,28	--	--	0,28

Dati Finanziari degli ultimi sette anni (€/milioni) - spese ammesse					
	2013	2014	2015	2016	Totale
Spese Ammesse	--	--	0,46	0,38	0,84

PO Val d'Agri Melandro - Sauro - Camastra Art.D.G.R. n. 576/2006 Bando PIA Il presente bando riguarda la realizzazione di interventi volti al sostegno, al miglioramento e qualificazione della competenza professionale delle PMI operanti nel territorio della Val d'Agri-Melandro-Sauro-Camastra.

Amministrazione di riferimento: REGIONE BASILICATA

Soggetto attuatore: Imprese

Regime di aiuto: In esenzione

Inquadramento comunitario di riferimento: Aiuti destinati alla formazione

Finalità: *Sviluppo produttivo e territoriale*
Servizi per le imprese

Settore di attività: Altri servizi

Aree di applicazione: Interventi localizzati

Soggetti beneficiari: Piccole e Medie Imprese

Tipologia dell' agevolazione: Altro

Tipologia del procedimento: Valutativo

Investimenti/Spese agevolabili: Formazione Professionale

Cofinanziamento UE: NO

Dati Finanziari degli ultimi sette anni (€/milioni) - contributo (

	2013	2014	2015	2016	Totale
Agev. Concesse	--	0,02	0,04	--	0,06
Agev. Erogate	--	0,00	--	0,04	0,04
Agev. Revocate	--	0,00	--	--	0,00

Dati Finanziari degli ultimi sette anni (€/milioni) - spese ammesse

	2013	2014	2015	2016	Totale
Spese Ammesse	--	0,00	--	--	0,00

**Programma Speciale Senese Art.D.G.R. n. 607 del 05/06/2013 - PMI Esistenti
PROGRAMMA SPECIALE SENISESE - DGR 607/2013 - Concessione di agevolazioni relative
alla delocalizzazione ammodernamento e riqualificazione delle PMI esistenti**

Amministrazione di riferimento: REGIONE BASILICATA

Soggetto attuatore: REGIONE BASILICATA SOGGETTO GESTORE SVILUPPO BASILICATA

Regime di aiuto: In esenzione

Inquadramento comunitario di riferimento: Aiuti a finalita' regionale

Finalità: *Sviluppo produttivo e territoriale*
Consolidamento e sviluppo del sistema produttivo

Settore di attività: Industria, Artigianato, Commercio, Turismo, Altri servizi

Aree di applicazione: Interventi localizzati

Soggetti beneficiari: Microimprese, Piccole e Medie Imprese

Tipologia dell' agevolazione: Contributo in c/capitale c/impianti, Contributo in c/interessi c/canoni

Tipologia del procedimento: Valutativo

Investimenti/Spese agevolabili: Terreni/fabbricati, Attrezzature/macchinari/impianti, Progettazione/studi/ consulenze, Spese generali

Cofinanziamento UE: NO

Dati Finanziari degli ultimi sette anni (€/milioni) - contributo (
	2012	2013	2014	2015	2016	Totale
Agev. Concesse	--	0,00	1,14	0,00	0,00	1,14
Agev. Erogate	--	0,00	0,00	0,11	0,00	0,11
Agev. Revocate	--	0,00	0,00	0,00	0,00	0,00

Dati Finanziari degli ultimi sette anni (€/milioni) - spese ammesse						
	2012	2013	2014	2015	2016	Totale
Spese Ammesse	--	0,00	2,43	0,00	0,00	2,43

Programma Speciale Senesese Art.DGR 2068 del 29-12-2010 Programma Speciale Senesese - D.G.R. 2068 del 29/12/2010 - Bando per la concessione di agevolazioni per "INTERVENTI A FAVORE DELLA CREAZIONE DI IMPRESA E DELLE PMI ESISTENTI PER LA RIVITALIZZAZIONE DEI CENTRI STORICI". Linee di intervento 2 "Progetto Inte

Amministrazione di riferimento:	REGIONE BASILICATA
Soggetto attuatore:	SVILUPPO BASILICATA SPA
Regime di aiuto:	In 'de minimis'
Inquadramento comunitario di riferimento:	Aiuti a finalità regionale
Finalità:	<i>Sviluppo produttivo e territoriale</i> Consolidamento e sviluppo del sistema produttivo
Settore di attività:	Artigianato, Commercio, Turismo, Altri servizi
Aree di applicazione:	Interventi localizzati
Soggetti beneficiari:	Microimprese, Piccole e Medie Imprese
Tipologia dell' agevolazione:	Contributo in c/capitale c/impianti
Tipologia del procedimento:	Valutativo
Investimenti/Spese agevolabili:	Terreni/fabbricati, Attrezzature/macchinari/impianti, Progettazione/studi/consulenze, Brevetti/licenze/marchi, Spese generali
Cofinanziamento UE:	SI

Dati Finanziari degli ultimi sette anni (€/milioni) - contributo (
	2010	2011	2012	2013	2014	2015	2016	Totale
Agev. Concesse	--	0,00	1,30	0,21	0,02	0,00	0,00	1,53
Agev. Erogate	--	0,00	0,12	0,48	0,31	0,08	0,02	1,01
Agev. Revocate	--	0,00	0,14	0,13	0,10	0,00	0,00	0,37

Dati Finanziari degli ultimi sette anni (€/milioni) - spese ammesse								
	2010	2011	2012	2013	2014	2015	2016	Totale
Spese Ammesse	--	0,00	2,46	0,39	0,04	0,00	0,00	2,88

Programma Speciale Senesese Art.DGR 277 del 18-2-2010 - PMI Senesese Programma Speciale Senesese - D.G.R. 277 del 18/02/2010 - Approvazione procedura valutativa a sportello per la concessione di agevolazioni per lo sviluppo e l'innovazione delle PMI del Comprensorio del Programma Speciale Senesese

Amministrazione di riferimento:	REGIONE BASILICATA
Soggetto attuatore:	SVILUPPO BASILICATA SPA
Regime di aiuto:	In esenzione
Inquadramento comunitario di riferimento:	Aiuti a finalita' regionale
Finalità:	<i>Sviluppo produttivo e territoriale</i> Consolidamento e sviluppo del sistema produttivo
Settore di attività:	Industria, Artigianato, Commercio, Altri servizi
Aree di applicazione:	Interventi localizzati
Soggetti beneficiari:	Microimprese, Piccole e Medie Imprese
Tipologia dell' agevolazione:	Contributo in c/capitale c/impianti
Tipologia del procedimento:	Valutativo
Investimenti/Spese agevolabili:	Terreni/fabbricati, Attrezzature/macchinari/impianti, Progettazione/studi/ consulenze, Brevetti/licenze/marchi, Spese generali
Cofinanziamento UE:	SI

Dati Finanziari degli ultimi sette anni (€/milioni) - contributo (
	2010	2011	2012	2013	2014	2015	2016	Totale
Agev. Concesse	--	2,03	0,50	0,00	0,00	0,00	0,00	2,53
Agev. Erogate	--	0,12	0,76	0,49	0,36	0,00	0,28	2,01
Agev. Revocate	--	0,00	0,00	0,50	0,00	0,00	0,00	0,50

Dati Finanziari degli ultimi sette anni (€/milioni) - spese ammesse								
	2010	2011	2012	2013	2014	2015	2016	Totale
Spese Ammesse	--	4,07	0,99	0,00	0,00	0,00	0,00	5,06

Programma Speciale Senese Art.DGR 440 del 8-4-2011 Programma Speciale Senese - D.G.R. 440 del 08/04/2011 - Bando per la concessioni di aiuti per insediamento di nuove PMI in aree urbane , artigianali e industriali attrezzate. Progetto integrato Sistema Produttivo Locale del Senese.

Amministrazione di riferimento:	REGIONE BASILICATA
Soggetto attuatore:	SVILUPPO BASILICATA SPA
Regime di aiuto:	In esenzione
Inquadramento comunitario di riferimento:	Aiuti a finalita' regionale
Finalità:	<i>Nuova imprenditorialita'</i> Imprese di nuova costituzione
Settore di attività:	Industria, Artigianato, Altri servizi
Aree di applicazione:	Interventi localizzati
Soggetti beneficiari:	Microimprese, Piccole e Medie Imprese
Tipologia dell' agevolazione:	Contributo in c/capitale c/impianti
Tipologia del procedimento:	Valutativo
Investimenti/Spese agevolabili:	Terreni/fabbricati, Attrezzature/macchinari/impianti, Progettazione/studi/consulenze, Brevetti/licenze/marchi, Spese generali
Cofinanziamento UE:	SI

Dati Finanziari degli ultimi sette anni (€/milioni) - contributo (
	2010	2011	2012	2013	2014	2015	2016	Totale
Agev. Concesse	--	0,00	0,36	0,00	0,00	0,00	0,00	0,36
Agev. Erogate	--	0,00	0,00	0,00	0,10	0,00	0,04	0,14
Agev. Revocate	--	0,00	0,00	0,00	0,00	0,00	0,12	0,12

Dati Finanziari degli ultimi sette anni (€/milioni) - spese ammesse								
	2010	2011	2012	2013	2014	2015	2016	Totale
Spese Ammesse	--	0,00	0,73	0,00	0,00	0,00	0,00	0,73

**Programma Speciale Senese Art.DGR. n.375 del 04/04/13 DGR 767/13 Nuove PMI
PROGRAMMA SPECIALE SENIENSE - DGR 375/2013 - Concessione di agevolazioni relative
alla creazione di attività imprenditoriali**

Amministrazione di riferimento:	REGIONE BASILICATA
Soggetto attuatore:	REGIONE BASILICATA SOGGETTO ATTUATORE SVILUPPO BASILICATA
Regime di aiuto:	In 'de minimis'
Inquadramento comunitario di riferimento:	Aiuti a finalita' regionale
Finalità:	<i>Nuova imprenditorialita'</i> Imprese di nuova costituzione
Settore di attività:	Artigianato, Commercio, Turismo, Altri servizi
Aree di applicazione:	Interventi localizzati
Soggetti beneficiari:	Microimprese, Piccole e Medie Imprese
Tipologia dell' agevolazione:	Contributo in c/capitale c/impianti, Contributo in c/interessi c/canoni
Tipologia del procedimento:	Valutativo
Investimenti/Spese agevolabili:	Terreni/fabbricati, Attrezzature/macchinari/impianti, Progettazione/studi/ consulenze, Spese generali
Cofinanziamento UE:	NO

Dati Finanziari degli ultimi sette anni (€/milioni) - contributo (
	2012	2013	2014	2015	2016	Totale
Agev. Concesse	--	0,00	1,19	0,00	0,00	1,19
Agev. Erogate	--	0,00	0,00	0,06	0,00	0,06
Agev. Revocate	--	0,00	0,00	0,00	0,00	0,00

Dati Finanziari degli ultimi sette anni (€/milioni) - spese ammesse						
	2012	2013	2014	2015	2016	Totale
Spese Ammesse	--	0,00	--	2,38	0,00	2,38

10/91 Art.10,11,14 Incentivi per l'uso razionale dell'energia e lo sviluppo delle fonti rinnovabili

Amministrazione di riferimento:	REGIONE CALABRIA
Soggetto attuatore:	MINISTERO DELLO SVILUPPO ECONOMICO
Regime di aiuto:	Non definito
Inquadramento comunitario di riferimento:	Aiuti per la tutela dell'ambiente
Finalità:	<i>Ricerca e sviluppo e innovazione tecnologica</i> Innovazione e/o trasferimento tecnologico
Settore di attività:	Industria, Artigianato
Aree di applicazione:	Intero Territorio di Riferimento
Soggetti beneficiari:	Microimprese, Grandi Imprese, Altri Beneficiari, Piccole e Medie Imprese, Altro Imprese
Tipologia dell' agevolazione:	Contributo in c/capitale c/impianti
Tipologia del procedimento:	Valutativo
Investimenti/Spese agevolabili:	Terreni/fabbricati, Attrezzature/macchinari/impianti, Progettazione/studi/ consulenze
Cofinanziamento UE:	NO

1068/64 Investimenti produttivi delle imprese artigiane

Amministrazione di riferimento:	REGIONE CALABRIA
Soggetto attuatore:	ARTIGIANCASSA
Regime di aiuto:	In 'de minimis'
Inquadramento comunitario di riferimento:	Aiuti a finalita' regionale
Finalità:	Accesso al credito Garanzie
Settore di attività:	Artigianato
Aree di applicazione:	Intero Territorio di Riferimento
Soggetti beneficiari:	Microimprese, Piccole e Medie Imprese
Tipologia dell' agevolazione:	Interventi a garanzia
Tipologia del procedimento:	Valutativo
Investimenti/Spese agevolabili:	Terreni/fabbricati, Attrezzature/macchinari/impianti
Cofinanziamento UE:	NO

Dati Finanziari degli ultimi sette anni (€/milioni) - contributo (

	2010	2011	2012	2013	2014	2015	2016	Totale
Agev. Concesse	--	3,57	2,31	--	--	--	--	5,88
Agev. Erogate	--	--	0,00	--	--	--	--	0,00
Agev. Revocate	--	--	0,00	--	--	--	--	0,00

Dati Finanziari degli ultimi sette anni (€/milioni) - finanziamento

	Totale

Dati Finanziari degli ultimi sette anni (€/milioni) - garanzie

	2013	2014	2015	2016	Totale
Fin. garantito	1,68	0,00	--	--	1,68
Garanzie concesse	0,64	0,00	--	--	0,64
Importo accantonato	0,08	0,00	--	--	0,08
Garanzie revocate	0,00	0,00	--	--	0,00
Garanzie escusse	0,20	0,44	0,38	0,18	1,20

Dati Finanziari degli ultimi sette anni (€/milioni) - spese ammesse

	2010	2011	2012	2013	2014	2015	2016	Totale
Spese Ammesse	22,91	9,59	6,46	0,64	0,00	--	--	39,60

308/82 Art.11,12,14 Incentivi per l'uso razionale di energia e lo sviluppo delle fonti rinnovabili

Amministrazione di riferimento:	REGIONE CALABRIA
Soggetto attuatore:	Ministero dello Sviluppo Economico
Regime di aiuto:	Non definito
Inquadramento comunitario di riferimento:	Non definito
Finalità:	<i>Ricerca e sviluppo e innovazione tecnologica</i> Innovazione e/o trasferimento tecnologico, Strumento a sostegno del risparmio energetico
Settore di attività:	Industria, Artigianato, Altri servizi
Aree di applicazione:	Intero Territorio di Riferimento
Soggetti beneficiari:	Microimprese, Grandi Imprese, Altri Beneficiari, Piccole e Medie Imprese
Tipologia dell' agevolazione:	Contributo in c/capitale c/impianti
Tipologia del procedimento:	Valutativo
Investimenti/Spese agevolabili:	Terreni/fabbricati, Attrezzature/macchinari/impianti, Progettazione/studi/consulenze
Cofinanziamento UE:	NO

598/94-consolidamento passività Art.11 Consolidamento passività

Amministrazione di riferimento:	REGIONE CALABRIA
Soggetto attuatore:	MEDIOCREDITO CENTRALE
Regime di aiuto:	Non definito
Inquadramento comunitario di riferimento:	Aiuti a favore delle PMI
Finalità:	Accesso al credito Miglioramento condizioni creditizie
Settore di attività:	Industria, Artigianato, Commercio, Turismo
Aree di applicazione:	Intero Territorio di Riferimento
Soggetti beneficiari:	Microimprese, Piccole e Medie Imprese
Tipologia dell' agevolazione:	Contributo in c/interessi c/canoni
Tipologia del procedimento:	Valutativo
Investimenti/Spese agevolabili:	Oneri finanziari
Cofinanziamento UE:	NO

Dati Finanziari degli ultimi sette anni (€/milioni) - contributo (
	2010	2013	2014	2015	2016	Totale
Agev. Concesse	0,41	--	--	--	--	0,41
Agev. Erogate	6,61	2,52	--	0,01	0,06	9,21
Agev. Revocate	--	--	--	--	--	--

Dati Finanziari degli ultimi sette anni (€/milioni) - spese ammesse						
	2010	2013	2014	2015	2016	Totale
Spese Ammesse	4,36	--	--	--	--	4,36

949/52 Sostegno agli investimenti produttivi delle imprese artigiane

Amministrazione di riferimento:	REGIONE CALABRIA
Soggetto attuatore:	Artigiancassa
Regime di aiuto:	In 'de minimis'
Inquadramento comunitario di riferimento:	Aiuti a finalita' regionale
Finalità:	<i>Sviluppo produttivo e territoriale</i> Consolidamento e sviluppo del sistema produttivo
Settore di attività:	Artigianato
Aree di applicazione:	Intero Territorio di Riferimento
Soggetti beneficiari:	Microimprese, Piccole e Medie Imprese
Tipologia dell' agevolazione:	Contributo in c/interessi c/canoni
Tipologia del procedimento:	Valutativo
Investimenti/Spese agevolabili:	Terreni/fabbricati, Attrezzature/macchinari/impianti
Cofinanziamento UE:	NO

Dati Finanziari degli ultimi sette anni (€/milioni) - contributo (
	2010	2011	2012	2013	2014	2015	2016	Totale
Agev. Concesse	1,27	--	0,00	0,00	0,00	--	--	1,27
Agev. Erogate	--	1,23	0,13	0,12	0,06	0,02	0,05	1,60
Agev. Revocate	--	--	0,12	1,16	0,39	0,10	0,07	1,84

Dati Finanziari degli ultimi sette anni (€/milioni) - spese ammesse								
	2010	2011	2012	2013	2014	2015	2016	Totale
Spese Ammesse	8,62	--	0,00	0,00	0,00	--	--	8,62

Art. 10 L.R. 36/2001 Art.Interv. a sostegno PMI DGR 633/2002 LR Calabria del 2.5.2001, n. 7 art. 31 bis, come sostituito dalla L.R. n. 36/2001 - Credito agevolato per investimenti fissi di cui alla DGR n. 633/2002

Amministrazione di riferimento:	REGIONE CALABRIA
Soggetto attuatore:	Mediocredito Centrale REGIONE CALABRIA - Dipartimento Attività Produttive
Regime di aiuto:	In esenzione
Inquadramento comunitario di riferimento:	Non definito
Finalità:	Accesso al credito Miglioramento condizioni creditizie
Settore di attività:	Industria, Artigianato, Commercio, Turismo, Altri servizi
Aree di applicazione:	Intero Territorio di Riferimento
Soggetti beneficiari:	Microimprese, Piccole e Medie Imprese
Tipologia dell' agevolazione:	Contributo in c/interessi c/canoni
Tipologia del procedimento:	Automatico
Investimenti/Spese agevolabili:	Terreni/fabbricati, Attrezzature/macchinari/impianti, Progettazione/studi/consulenze, Brevetti/licenze/marchi, Spese generali
Cofinanziamento UE:	NO

Dati Finanziari degli ultimi sette anni (€/milioni) - contributo (
	2011	2012	2013	2014	2015	2016	Totale
Agev. Concesse	--	--	--	--	--	--	--
Agev. Erogate	--	0,31	0,20	0,14	0,06	0,05	0,75
Agev. Revocate	--	--	--	--	--	--	--

DGR 184/2010 Art.Ristorazione di qualità DG 18446/2012 Avviso pubblico fondo incentivi in conto capitale micro e piccole imprese - settore della ristorazione di qualità approvato con decreto del Dirigente Generale del Dipartimento Attività Produttive n. 18446 del 28.12.2012

Amministrazione di riferimento: REGIONE CALABRIA

Soggetto attuatore: REGIONE CALABRIA - Dipartimento Attività Produttive

Regime di aiuto: In 'de minimis'

Inquadramento comunitario di riferimento: Non definito

Finalità: **Altro**
Altro

Settore di attività: Altri servizi

Aree di applicazione: Intero Territorio di Riferimento

Soggetti beneficiari: Microimprese, Piccole e Medie Imprese

Tipologia dell' agevolazione: Contributo in c/capitale c/impianti

Tipologia del procedimento: Valutativo

Investimenti/Spese agevolabili: Attrezzature/macchinari/impianti, Progettazione/studi/consulenze, Brevetti/licenze/marchi, Spese generali

Cofinanziamento UE: NO

Dati Finanziari degli ultimi sette anni (€/milioni) - contributo (
	2011	2012	2013	2014	2015	2016	Totale
Agev. Concesse	--	--	0,27	0,00	0,00	0,00	0,27
Agev. Erogate	--	--	0,00	0,00	0,00	0,01	0,01
Agev. Revocate	--	--	0,00	0,00	0,23	0,02	0,25

Dati Finanziari degli ultimi sette anni (€/milioni) - spese ammesse							
	2011	2012	2013	2014	2015	2016	Totale
Spese Ammesse	--	--	0,91	0,00	0,00	0,00	0,91

Fondi Ministeriali Art.DD n. 481 del 9 ottobre 2012 del M.L.P.S. AVVISO PUBBLICO PER L'OCCUPAZIONE DI GIOVANI DONNE E LO SVILUPPO DELLA COMPETITIVITA' NELLA REGIONE CALABRIA - AZIONE DI SISTEMA WELFARE TO WORK PER LE POLITICHE DI RE-IMPIEGO - POR CALABRIA FSE 207/2013 - ASSE II OCCUPABILITA'-OBIETTIVO F1.- APPROVAZIONE

Amministrazione di riferimento:	REGIONE CALABRIA
Soggetto attuatore:	Regione Calabria
Regime di aiuto:	In esenzione
Inquadramento comunitario di riferimento:	Non definito
Finalità:	Occupazione Occupazione
Settore di attività:	Altri servizi
Aree di applicazione:	Aree Sottoutilizzate – regioni Convergenza
Soggetti beneficiari:	Microimprese, Piccole e Medie Imprese
Tipologia dell' agevolazione:	Contributo in c/capitale c/impianti
Tipologia del procedimento:	Automatico
Investimenti/Spese agevolabili:	Altro
Cofinanziamento UE:	NO

Dati Finanziari degli ultimi sette anni (€ /milioni) - contributo (
	2015	2016	Totale
Agev. Concesse	--	3,00	3,00
Agev. Erogate	--	1,01	1,01
Agev. Revocate	--	--	--

Dati Finanziari degli ultimi sette anni (€ /milioni) - spese ammesse			
	2015	2016	Totale
Spese Ammesse	--	1,01	1,01

PAC CALABRIA PIL. 1 - AZ. 5 Art.INC.PMI,MICROIMP.,IMP.ART.RIEQ.FIN.-DDS 6843/2014 Incentivi alle PMI, microimprese ed imprese artigiane regionali a sostegno del riequilibrio finanziario

Amministrazione di riferimento:	REGIONE CALABRIA
Soggetto attuatore:	Fincalabra S.p.A.
Regime di aiuto:	Non definito
Inquadramento comunitario di riferimento:	Aiuti a favore delle PMI
Finalità:	Accesso al credito Miglioramento condizioni creditizie
Settore di attività:	Industria, Artigianato, Commercio, Turismo, Altri servizi
Aree di applicazione:	Intero Territorio di Riferimento
Soggetti beneficiari:	Microimprese, Piccole e Medie Imprese
Tipologia dell' agevolazione:	Contributo in c/interessi c/canoni, Altro
Tipologia del procedimento:	Valutativo
Investimenti/Spese agevolabili:	Altro
Cofinanziamento UE:	NO

Dati Finanziari degli ultimi sette anni (€ /milioni) - contributo (
	2014	2015	2016	Totale
Agev. Concesse	--	1,67	0,33	2,00
Agev. Erogate	--	0,99	0,67	1,66
Agev. Revocate	--	--	0,00	0,00

Dati Finanziari degli ultimi sette anni (€ /milioni) - spese ammesse				
	2014	2015	2016	Totale
Spese Ammesse	--	--	0,00	0,00

**PAC CALABRIA Pilastro salvaguardia 6, scheda n. 3 Art.PAC DD n. 6 del 4 gennaio 2017
PAC Calabria, pilastro salvaguardia 6, scheda n. 3 "Politiche Attive del
Lavoro". Piani Locali per il Lavoro (PLL). Approvazione Avviso Pubblico per
l'avvio di Piani Individuali di Avviamento al Lavoro - Percorsi Integrati di
Orientamento, Formazione e**

Amministrazione di riferimento:	REGIONE CALABRIA
Soggetto attuatore:	Regione Calabria
Regime di aiuto:	In esenzione
Inquadramento comunitario di riferimento:	Aiuti a favore dell'occupazione
Finalità:	Occupazione Occupazione
Settore di attività:	Commercio, Turismo, Altri servizi
Aree di applicazione:	Aree Sottoutilizzate – regioni Convergenza
Soggetti beneficiari:	Microimprese, Piccole e Medie Imprese
Tipologia dell' agevolazione:	Contributo in c/capitale c/impianti
Tipologia del procedimento:	Automatico
Investimenti/Spese agevolabili:	Formazione Professionale, Occupazione
Cofinanziamento UE:	NO

Dati Finanziari degli ultimi sette anni (€ /milioni) - contributo (
	2015	2016	Totale
Agev. Concesse	--	0,00	0,00
Agev. Erogate	--	--	--
Agev. Revocate	--	--	--

POR 2000-2006 Art.Mis 4.1 az. B) - Ris. liberate PIAG DG 23263/09 Bando per la concessione di agevolazioni agli investimenti e allo start up di micro imprese di nuova costituzione PIAIG - DDG. n.23263 del 17/12/2009

Amministrazione di riferimento: REGIONE CALABRIA

Soggetto attuatore: FINCALABRA SPA
REGIONE CALABRIA - Dipartimento Attività Produttive

Regime di aiuto: In 'de minimis'

Inquadramento comunitario di riferimento: Aiuti a finalita' regionale

Finalità: **Nuova imprenditorialita'**
Imprese di nuova costituzione

Settore di attività: Industria, Artigianato, Commercio, Turismo, Altri servizi

Aree di applicazione: Intero Territorio di Riferimento

Soggetti beneficiari: Microimprese, Piccole e Medie Imprese

Tipologia dell' agevolazione: Contributo in c/capitale c/impianti, Contributo in c/esercizio

Tipologia del procedimento: Valutativo

Investimenti/Spese agevolabili: Terreni/fabbricati, Attrezzature/macchinari/impianti, Progettazione/studi/consulenze, Spese generali

Cofinanziamento UE: NO

Dati Finanziari degli ultimi sette anni (€/milioni) - contributo (
	2010	2011	2012	2013	2014	2015	2016	Totale
Agev. Concesse	--	0,60	--	--	0,00	0,00	--	0,60
Agev. Erogate	--	0,60	--	1,48	0,43	0,66	0,17	3,34
Agev. Revocate	--	--	--	--	0,00	0,00	--	0,00

Dati Finanziari degli ultimi sette anni (€/milioni) - spese ammesse								
	2010	2011	2012	2013	2014	2015	2016	Totale
Spese Ammesse	--	0,70	--	--	0,00	0,00	0,00	0,70

POR Calabria 2014-2020 Art.Azione 3.1.1 - Aiuti per investimenti in macch.... Aiuti per investimenti in macchinari, impianti e beni intangibili, e accompagnamento dei processi di riorganizzazione e ristrutturazione aziendale

Amministrazione di riferimento: REGIONE CALABRIA

Soggetto attuatore: REGIONE CALABRIA - Dipartimento Sviluppo economico, Lavoro, Formazione e Politiche sociali

Regime di aiuto: In 'de minimis'

Inquadramento comunitario di riferimento: Aiuti a finalita' regionale

Finalità: **Sviluppo produttivo e territoriale**
Consolidamento e sviluppo del sistema produttivo, Strumento a sostegno del risparmio energetico

Settore di attività: Industria, Artigianato, Commercio, Turismo, Altri servizi

Aree di applicazione: Intero Territorio di Riferimento

Soggetti beneficiari: Piccole e Medie Imprese

Tipologia dell' agevolazione: Contributo in c/capitale c/impianti

Tipologia del procedimento: Valutativo

Investimenti/Spese agevolabili: Attrezzature/macchinari/impianti, Progettazione/studi/consulenze, Altro

Cofinanziamento UE: SI

Dati Finanziari degli ultimi sette anni (€/milioni) - contributo (
	2015	2016	Totale
Agev. Concesse	--	0,00	0,00
Agev. Erogate	--	0,00	0,00
Agev. Revocate	--	0,00	0,00

Dati Finanziari degli ultimi sette anni (€/milioni) - spese ammesse			
	2015	2016	Totale
Spese Ammesse	--	0,00	0,00

POR Calabria 2014-2020 Art.Azione 3.4.2 - Incentivi all'acquisto di servizi.. Incentivi all'acquisto di servizi per l'internazionalizzazione in favore delle PMI

Amministrazione di riferimento:	REGIONE CALABRIA
Soggetto attuatore:	REGIONE CALABRIA - Dipartimento Sviluppo Economico, Lavoro, Formazione e Politiche sociali
Regime di aiuto:	In 'de minimis'
Inquadramento comunitario di riferimento:	Aiuti a finalita' regionale
Finalità:	<i>Internazionalizzazione</i> Sostegno alle esportazioni, Servizi reali e attività promozionali
Settore di attività:	Industria, Artigianato, Commercio, Turismo, Altri servizi
Aree di applicazione:	Intero Territorio di Riferimento
Soggetti beneficiari:	Altri Beneficiari, Piccole e Medie Imprese
Tipologia dell' agevolazione:	Contributo in c/capitale c/impianti, Altro
Tipologia del procedimento:	Valutativo
Investimenti/Spese agevolabili:	Progettazione/studi/consulenze, Altro
Cofinanziamento UE:	SI

Dati Finanziari degli ultimi sette anni (€/milioni) - contributo (
	2015	2016	Totale
Agev. Concesse	--	0,00	0,00
Agev. Erogate	--	0,00	0,00
Agev. Revocate	--	0,00	0,00

Dati Finanziari degli ultimi sette anni (€/milioni) - spese ammesse			
	2015	2016	Totale
Spese Ammesse	--	0,00	0,00

POR Calabria 2014-2020 Art.Azione 3.5.2 - Supporto a soluzioni ICT nei pro... Supporto a soluzioni ICT nei processi produttivi delle PMI, coerentemente con la strategia di smart specialization, con particolare riferimento a: commercio elettronico, cloud computing, manifattura digitale e sicurezza informatica

Amministrazione di riferimento: REGIONE CALABRIA

Soggetto attuatore: REGIONE CALABRIA - Dipartimento Sviluppo Economico, Lavoro, Formazione e Politiche sociali

Regime di aiuto: In 'de minimis'

Inquadramento comunitario di riferimento: Aiuti a finalita' regionale

Finalità: *Sviluppo produttivo e territoriale*
Consolidamento e sviluppo del sistema produttivo, Servizi per le imprese

Settore di attività: Industria, Artigianato, Commercio, Turismo, Altri servizi

Aree di applicazione: Intero Territorio di Riferimento

Soggetti beneficiari: Altri Beneficiari, Piccole e Medie Imprese

Tipologia dell' agevolazione: Contributo in c/capitale c/impianti

Tipologia del procedimento: Valutativo

Investimenti/Spese agevolabili: Attrezzature/macchinari/impianti, Progettazione/studi/consulenze

Cofinanziamento UE: SI

Dati Finanziari degli ultimi sette anni (€/milioni) - contributo (
	2015	2016	Totale
Agev. Concesse	--	0,00	0,00
Agev. Erogate	--	0,00	0,00
Agev. Revocate	--	0,00	0,00

Dati Finanziari degli ultimi sette anni (€/milioni) - spese ammesse			
	2015	2016	Totale
Spese Ammesse	--	0,00	0,00

POR Calabria FESR 2007-2013 Art.Linea di intervento 1.1.1.2-decr. 11609/2014 Progetti di ricerca e sviluppo per le aziende aggregate ai POLI di Innovazione Tecnologica - Decreto n. 11609/2014

Amministrazione di riferimento: REGIONE CALABRIA

Soggetto attuatore: Regione Calabria - Dipartimento Cultura, Istruzione, Ricerca, Beni Culturali

Regime di aiuto: In esenzione

Inquadramento comunitario di riferimento: Aiuti a favore di ricerca, sviluppo e innovazione

Finalità: **Ricerca e sviluppo e innovazione tecnologica**
Ricerca fondamentale, Innovazione e/o trasferimento tecnologico, Ricerca Industriale/sviluppo sperimentale

Settore di attività: Industria

Aree di applicazione: Intero Territorio di Riferimento

Soggetti beneficiari: Grandi Imprese, Piccole e Medie Imprese, Altro Imprese

Tipologia dell' agevolazione: Contributo in c/capitale c/impianti

Tipologia del procedimento: Automatico

Investimenti/Spese agevolabili: Terreni/fabbricati, Attrezzature/macchinari/impianti, Progettazione/studi/ consulenze, Brevetti/licenze/marchi, Formazione Professionale, Spese generali

Cofinanziamento UE: NO

Dati Finanziari degli ultimi sette anni (€/milioni) - contributo (
	2013	2014	2015	2016	Totale
Agev. Concesse	--	22,47	--	--	22,47
Agev. Erogate	--	0,00	10,50	9,50	20,00
Agev. Revocate	--	--	--	--	--

Dati Finanziari degli ultimi sette anni (€/milioni) - spese ammesse					
	2013	2014	2015	2016	Totale
Spese Ammesse	--	22,47	10,50	9,50	42,47

**POR Calabria FESR 2007-2013 Art.Linea di intervento 5.2.5.1-BURC 11-10/3/2014
SVILUPPO DI ATTIVITA' IMPRENDITORIALI ALL'INTERNO DELLE FILIERE DELLA
VALORIZZAZIONE DEL PATRIMONIO CULTURALE (DDS 855 del 5.02.2014)**

Amministrazione di riferimento: REGIONE CALABRIA

Soggetto attuatore: Regione Calabria - Dipartimento Turismo e Beni culturali, Istruzione e Cultura

Regime di aiuto: In 'de minimis'

Inquadramento comunitario di riferimento: Aiuti a favore delle PMI

Finalità: **Altro**
Altro

Settore di attività: Turismo

Aree di applicazione: Interventi localizzati

Soggetti beneficiari: Altri Beneficiari, Piccole e Medie Imprese

Tipologia dell' agevolazione: Contributo in c/capitale c/impianti

Tipologia del procedimento: Valutativo

Investimenti/Spese agevolabili: Attrezzature/macchinari/impianti, Progettazione/studi/consulenze

Cofinanziamento UE: SI

Dati Finanziari degli ultimi sette anni (€/milioni) - contributo (
	2013	2014	2015	2016	Totale
Agev. Concesse	--	2,75	2,82	--	5,56
Agev. Erogate	--	0,00	1,75	0,22	1,97
Agev. Revocate	--	--	0,22	0,07	0,29

Dati Finanziari degli ultimi sette anni (€/milioni) - spese ammesse					
	2013	2014	2015	2016	Totale
Spese Ammesse	--	2,75	2,82	0,00	5,56

POR Calabria FESR 2007-2013 Art.Linea di intervento 5.2.5.1-BURC n.40-10/9/2014 pa SVILUPPO DI ATTIVITA' IMPRENDITORIALI ALL'INTERNO DELLE FILIERE DELLA VALORIZZAZIONE DEL PATRIMONIO CULTURALE (DDS 9321 del 30.07.2014)

Amministrazione di riferimento: REGIONE CALABRIA

Soggetto attuatore: Regione Calabria - Dipartimento Turismo e Beni Culturali, Istruzione e Cultura

Regime di aiuto: In 'de minimis'

Inquadramento comunitario di riferimento: Aiuti a favore delle PMI

Finalità: **Altro**
Altro

Settore di attività: Turismo

Aree di applicazione: Interventi localizzati

Soggetti beneficiari: Piccole e Medie Imprese

Tipologia dell' agevolazione: Contributo in c/capitale c/impianti

Tipologia del procedimento: Automatico

Investimenti/Spese agevolabili: Attrezzature/macchinari/impianti, Progettazione/studi/consulenze

Cofinanziamento UE: SI

Dati Finanziari degli ultimi sette anni (€/milioni) - contributo (
	2013	2014	2015	2016	Totale
Agev. Concesse	--	3,37	3,44	--	6,81
Agev. Erogate	--	0,00	1,46	0,29	1,76
Agev. Revocate	--	--	0,36	0,63	0,99

Dati Finanziari degli ultimi sette anni (€/milioni) - spese ammesse					
	2013	2014	2015	2016	Totale
Spese Ammesse	--	3,37	3,44	0,00	6,81

POR CALABRIA FESR FSE 2014-2020 Art.OBIETTIVO TEMATICO 1 -LINEA D'AZIONE 112
POR CALABRIA FESR-FSE 2014-2020
ASSE I – PROMOZIONE DELLA RICERCA E DELL'INNOVAZIONE
Obiettivo specifico 1.1 "Incremento dell'attività di innovazione delle imprese" Azione 1.1.2
"Sostegno per l'acquisto di servizi per l'innovazione tecnologica, strateg

Amministrazione di riferimento:	REGIONE CALABRIA
Soggetto attuatore:	Regione Calabria per il tramite della Fincalabra spa - organismo in house
Regime di aiuto:	In esenzione
Inquadramento comunitario di riferimento:	Aiuti a favore di ricerca, sviluppo e innovazione
Finalità:	<i>Ricerca e sviluppo e innovazione tecnologica</i> Innovazione e/o trasferimento tecnologico
Settore di attività:	Industria, Turismo, Altri servizi
Aree di applicazione:	Aree Sottoutilizzate – regioni Convergenza
Soggetti beneficiari:	Microimprese, Piccole e Medie Imprese
Tipologia dell' agevolazione:	Contributo in c/capitale c/impianti
Tipologia del procedimento:	Valutativo
Investimenti/Spese agevolabili:	Progettazione/studi/consulenze, Brevetti/licenze/marchi
Cofinanziamento UE:	NO

Dati Finanziari degli ultimi sette anni (€ /milioni) - contributo (
	2015	2016	Totale
Agev. Concesse	--	7,00	7,00
Agev. Erogate	--	--	--
Agev. Revocate	--	--	--

Dati Finanziari degli ultimi sette anni (€ /milioni) - spese ammesse			
	2015	2016	Totale
Spese Ammesse	--	10,28	10,28

**POR CALABRIA FESR FSE 2014-2020 Art.OBIETTIVO TEMATICO 1 -LINEA D'AZIONE 114
 POR CALABRIA FESR 2014-2020 - Azione 1.1.4 "Sostegno alle attività collaborative di R&S
 per lo sviluppo di nuove tecnologie sostenibili, di nuovi prodotti e servizi" – Partecipazione
 al Consorzio M-ERA.NET 2, Call 2016**

Amministrazione di riferimento:	REGIONE CALABRIA
Soggetto attuatore:	Regione Calabria per il tramite di FinCalabra SpA, organismo in House
Regime di aiuto:	In esenzione
Inquadramento comunitario di riferimento:	Aiuti a favore di ricerca, sviluppo e innovazione
Finalità:	<i>Ricerca e sviluppo e innovazione tecnologica</i> Ricerca Industriale/sviluppo sperimentale
Settore di attività:	Industria, Turismo, Altri servizi
Aree di applicazione:	Aree Sottoutilizzate – regioni Convergenza
Soggetti beneficiari:	Microimprese, Grandi Imprese, Piccole e Medie Imprese
Tipologia dell' agevolazione:	Contributo in c/capitale c/impianti
Tipologia del procedimento:	Valutativo
Investimenti/Spese agevolabili:	Progettazione/studi/consulenze, Brevetti/licenze/marchi, Spese generali
Cofinanziamento UE:	NO

Dati Finanziari degli ultimi sette anni (€/milioni) - contributo (
	2015	2016	Totale
Agev. Concesse	--	0,35	0,35
Agev. Erogate	--	--	--
Agev. Revocate	--	8,42	8,42

Dati Finanziari degli ultimi sette anni (€/milioni) - spese ammesse			
	2015	2016	Totale
Spese Ammesse	--	0,54	0,54

**POR CALABRIA FESR FSE 2014-2020 Art.OBIETTIVO TEMATICO 1 -LINEA D'AZIONE 121
Azione 1.2.1 "Azioni di sistema per il sostegno alla partecipazione degli attori dei territori a
piattaforme di concertazione e reti. Avviso pubblico per il sostegno alla partecipazione al
Programma H2020**

Amministrazione di riferimento: REGIONE CALABRIA

Soggetto attuatore: Regione Calabria per il tramite di FinCalabria SpA, organismo in house.

Regime di aiuto: In 'de minimis'

Inquadramento comunitario di riferimento: Aiuti a favore di ricerca, sviluppo e innovazione

Finalità: *Ricerca e sviluppo e innovazione tecnologica*
Ricerca Industriale/sviluppo sperimentale

Settore di attività: Industria, Turismo, Altri servizi

Aree di applicazione: Aree Sottoutilizzate – regioni Convergenza

Soggetti beneficiari: Microimprese, Piccole e Medie Imprese

Tipologia dell' agevolazione: Contributo in c/capitale c/impianti

Tipologia del procedimento: Valutativo

Investimenti/Spese agevolabili: Progettazione/studi/consulenze, Brevetti/licenze/marchi

Cofinanziamento UE: NO

Dati Finanziari degli ultimi sette anni (€/milioni) - contributo (
	2015	2016	Totale
Agev. Concesse	--	0,13	0,13
Agev. Erogate	--	--	--
Agev. Revocate	--	--	--

Dati Finanziari degli ultimi sette anni (€/milioni) - spese ammesse			
	2015	2016	Totale
Spese Ammesse	--	0,18	0,18

**POR CALABRIA FESR FSE 2014-2020 Art.OBIETTIVO TEMATICO 1 -LINEA D'AZIONE 122
Azione 1.2.2 "Supporto alla realizzazione di progetti complessi di attività di ricerca e
sviluppo su poche aree tematiche di rilievo e all'applicazione di soluzioni tecnologiche
funzionali alla realizzazione delle strategie di S3"**

Amministrazione di riferimento:	REGIONE CALABRIA
Soggetto attuatore:	Regione Calabria per il tramite della FinCalabra SpA, organismo in House.
Regime di aiuto:	Non definito
Inquadramento comunitario di riferimento:	Aiuti a favore di ricerca, sviluppo e innovazione
Finalità:	<i>Ricerca e sviluppo e innovazione tecnologica</i> Ricerca Industriale/sviluppo sperimentale
Settore di attività:	Industria, Turismo, Altri servizi
Aree di applicazione:	Aree Sottoutilizzate – regioni Convergenza
Soggetti beneficiari:	Microimprese, Grandi Imprese, Piccole e Medie Imprese
Tipologia dell' agevolazione:	Contributo in c/capitale c/impianti
Tipologia del procedimento:	Valutativo
Investimenti/Spese agevolabili:	Progettazione/studi/consulenze, Brevetti/licenze/marchi, Spese generali
Cofinanziamento UE:	NO

POR FESR 2007-2013 Art.Linea 1.2.3.1 Innov. tecn. PMI DG 12200/2011 Avviso pubblico per la concessione di contributi in regime de minimis finalizzati a realizzare azioni per l'innovazione tecnologica delle PMI e raggruppamenti di PMI della Calabria approvato con decreto del Dirigente Generale del Dipartimento Organizzazio

Amministrazione di riferimento: REGIONE CALABRIA

Soggetto attuatore: REGIONECALABRIA - Dipartimento PRESIDENZA

Regime di aiuto: In 'de minimis'

Inquadramento comunitario di riferimento: Aiuti a favore delle PMI

Finalità: *Ricerca e sviluppo e innovazione tecnologica*
Innovazione e/o trasferimento tecnologico

Settore di attività: Altri servizi

Aree di applicazione: Intero Territorio di Riferimento

Soggetti beneficiari: Microimprese, Piccole e Medie Imprese

Tipologia dell' agevolazione: Contributo in c/capitale c/impianti

Tipologia del procedimento: Valutativo

Investimenti/Spese agevolabili: Attrezzature/macchinari/impianti, Progettazione/studi/consulenze, Brevetti/licenze/marchi, Spese generali

Cofinanziamento UE: NO

Dati Finanziari degli ultimi sette anni (€/milioni) - contributo (
	2011	2012	2013	2014	2015	2016	Totale
Agev. Concesse	--	--	--	9,13	--	--	9,13
Agev. Erogate	--	--	--	1,13	4,04	1,36	6,53
Agev. Revocate	--	--	--	3,60	1,97	--	5,57

Dati Finanziari degli ultimi sette anni (€/milioni) - spese ammesse							
	2011	2012	2013	2014	2015	2016	Totale
Spese Ammesse	--	--	--	12,70	4,04	--	16,74

**POR FESR 2007-2013 Art.Linea 7.1.3.2 Fondo Jeremie DG 13157/2011 Fondo JEREMIE.
Azioni per la promozione e l' utilizzazione di strumenti di finanza innovativa -di cui alla DGR
n. 436 del 7 ottobre 2011 - DDG n. 13157 /2011**

Amministrazione di riferimento:	REGIONE CALABRIA
Soggetto attuatore:	Fondo Europeo per gli investimenti - FEI; REGIONE CALABRIA - Dipartimento Attività Produttive
Regime di aiuto:	In 'de minimis'
Inquadramento comunitario di riferimento:	Aiuti a favore delle PMI
Finalità:	Accesso al credito Miglioramento condizioni creditizie
Settore di attività:	Industria, Artigianato, Commercio, Turismo, Altri servizi
Aree di applicazione:	Aree Sottoutilizzate – regioni Convergenza
Soggetti beneficiari:	Microimprese, Piccole e Medie Imprese
Tipologia dell' agevolazione:	Finanziamento Agevolato
Tipologia del procedimento:	Automatico
Investimenti/Spese agevolabili:	Terreni/fabbricati, Attrezzature/macchinari/impianti, Progettazione/studi/ consulenze, Brevetti/licenze/marchi
Cofinanziamento UE:	SI

Dati Finanziari degli ultimi sette anni (€/milioni) - finanziamento

	Totale
--	--------

Dati Finanziari degli ultimi sette anni (€/milioni) - spese ammesse

	2010	2011	2012	2013	2014	2015	2016	Totale
Spese Ammesse	--	--	--	8,31	16,07	9,97	1,69	36,04

POR FESR 2007-2013 Art.Linea 7.1.4.1 PIA TV Digitale DS 7672/2012 Bando Pubblico PIA TV Digitale - Pacchetti Integrati di Agevolazione - PMI calabresi titolari di emittenti televisive locali per il rafforzamento tecnologico e organizzativo e la transizione al sistema digitale terrestre - approvato con DDG n. 7672 del 2

Amministrazione di riferimento: REGIONE CALABRIA

Soggetto attuatore: REGIONE CALABRIA - Dipartimento Attività Produttive

Regime di aiuto: In esenzione

Inquadramento comunitario di riferimento: Aiuti a favore delle PMI

Finalità: *Ricerca e sviluppo e innovazione tecnologica*
Innovazione e/o trasferimento tecnologico

Settore di attività: Altri servizi

Aree di applicazione: Intero Territorio di Riferimento

Soggetti beneficiari: Microimprese, Piccole e Medie Imprese

Tipologia dell' agevolazione: Contributo in c/capitale c/impianti

Tipologia del procedimento: Valutativo

Investimenti/Spese agevolabili: Terreni/fabbricati, Attrezzature/macchinari/impianti, Progettazione/studi/ consulenze, Brevetti/licenze/marchi, Spese generali

Cofinanziamento UE: SI

Dati Finanziari degli ultimi sette anni (€/milioni) - contributo (
	2011	2012	2013	2014	2015	2016	Totale
Agev. Concesse	--	--	2,08	0,00	0,00	0,00	2,08
Agev. Erogate	--	--	0,00	0,00	0,56	0,20	0,76
Agev. Revocate	--	--	0,00	0,00	0,12	0,13	0,24

Dati Finanziari degli ultimi sette anni (€/milioni) - spese ammesse							
	2011	2012	2013	2014	2015	2016	Totale
Spese Ammesse	--	--	4,68	0,00	0,00	0,00	4,68

POR FESR 2007-2013 Art.Linea 7.1.4.3 DG 7671/2012 Avviso pubblico per la selezione ed il finanziamento di nuove iniziative imprenditoriali promosse da nuovi giovani imprenditori approvato con decreto del Dirigente Generale del Dipartimento Attività Produttive n. 7671 del 29.05.2012

Amministrazione di riferimento:	REGIONE CALABRIA
Soggetto attuatore:	Regione Calabria Dipartimento Attività Produttive - Fincalabra
Regime di aiuto:	In 'de minimis'
Inquadramento comunitario di riferimento:	Aiuti a favore delle PMI
Finalità:	<i>Nuova imprenditorialità</i> Imprese di nuova costituzione
Settore di attività:	Industria, Artigianato, Commercio, Turismo, Altri servizi
Aree di applicazione:	Intero Territorio di Riferimento
Soggetti beneficiari:	Piccole e Medie Imprese
Tipologia dell' agevolazione:	Contributo in c/capitale c/impianti
Tipologia del procedimento:	Valutativo
Investimenti/Spese agevolabili:	Terreni/fabbricati, Attrezzature/macchinari/impianti, Progettazione/studi/consulenze, Brevetti/licenze/marchi, Spese generali
Cofinanziamento UE:	SI

Dati Finanziari degli ultimi sette anni (€/milioni) - contributo (
	2011	2012	2013	2014	2015	2016	Totale
Agev. Concesse	--	--	14,50	0,00	0,00	0,00	14,50
Agev. Erogate	--	--	0,00	0,00	2,58	1,94	4,51
Agev. Revocate	--	--	0,00	0,00	5,47	0,34	5,81

Dati Finanziari degli ultimi sette anni (€/milioni) - spese ammesse							
	2011	2012	2013	2014	2015	2016	Totale
Spese Ammesse	--	--	24,70	0,00	0,00	0,00	24,70

**POR FESR 2007-2013 Art.Linea intervento 7.1.5.1 DG 8452/2008 Bando Pubblico
Contratti di Investimento Industria, Servizi e Artigianato - DDG n. 8452 /2008 (C/capitale -
C/esercizio)**

Amministrazione di riferimento: REGIONE CALABRIA

Soggetto attuatore: Artigiancassa;
REGIONE CALABRIA - Dipartimento Attività Produttive

Regime di aiuto: In esenzione

Inquadramento comunitario di riferimento: Aiuti a favore di ricerca, sviluppo e innovazione

Finalità: *Ricerca e sviluppo e innovazione tecnologica*
Ricerca fondamentale, Innovazione e/o trasferimento tecnologico, Ricerca Industriale/sviluppo sperimentale

Settore di attività: Industria, Artigianato, Altri servizi

Aree di applicazione: Intero Territorio di Riferimento

Soggetti beneficiari: Microimprese, Piccole e Medie Imprese

Tipologia dell' agevolazione: Contributo in c/capitale c/impianti, Contributo in c/esercizio

Tipologia del procedimento: Valutativo

Investimenti/Spese agevolabili: Terreni/fabbricati, Attrezzature/macchinari/impianti, Progettazione/studi/ consulenze, Brevetti/licenze/marchi, Spese generali, Altro

Cofinanziamento UE: SI

Dati Finanziari degli ultimi sette anni (€/milioni) - contributo (
	2010	2011	2012	2013	2014	2015	2016	Totale
Agev. Concesse	--	2,82	--	--	--	0,00	0,00	2,82
Agev. Erogate	--	0,00	0,12	1,22	0,22	0,00	0,35	1,92
Agev. Revocate	--	--	--	--	--	0,00	0,00	0,00

Dati Finanziari degli ultimi sette anni (€/milioni) - spese ammesse								
	2010	2011	2012	2013	2014	2015	2016	Totale
Spese Ammesse	--	3,95	--	--	--	0,00	0,00	3,95

POR FESR 2007-2013 Art.Linee 1.1.1.1 e 1.1.1.2. DG3613/09 Interventi per il Sostegno alla domanda di innovazione nel settore agroalimentare approvati con decreto del Dirigente Generale del Dipartimento Cultura, Istruzione, Università, Ricerca n. 3613 del 18 marzo 2009

Amministrazione di riferimento: REGIONE CALABRIA

Soggetto attuatore: REGIONE CALABRIA - Dipartimento Cultura, Istruzione, Ricerca e Beni Culturali

Regime di aiuto: In esenzione

Inquadramento comunitario di riferimento: Aiuti a favore di ricerca, sviluppo e innovazione

Finalità: *Ricerca e sviluppo e innovazione tecnologica*
Ricerca fondamentale, Innovazione e/o trasferimento tecnologico, Ricerca Industriale/sviluppo sperimentale

Settore di attività: Industria

Aree di applicazione: Intero Territorio di Riferimento

Soggetti beneficiari: Microimprese, Grandi Imprese, Piccole e Medie Imprese

Tipologia dell' agevolazione: Contributo in c/capitale c/impianti, Contributo in c/esercizio

Tipologia del procedimento: Automatico

Investimenti/Spese agevolabili: Attrezzature/macchinari/impianti, Progettazione/studi/consulenze, Brevetti/licenze/marchi, Formazione Professionale, Spese generali

Cofinanziamento UE: SI

Dati Finanziari degli ultimi sette anni (€/milioni) - contributo (
	2011	2012	2013	2014	2015	2016	Totale
Agev. Concesse	--	19,64	2,29	0,40	1,50	--	23,84
Agev. Erogate	--	10,42	2,29	0,40	1,50	2,30	16,91
Agev. Revocate	--	--	0,00	0,00	--	--	0,00

Dati Finanziari degli ultimi sette anni (€/milioni) - spese ammesse							
	2011	2012	2013	2014	2015	2016	Totale
Spese Ammesse	--	10,42	2,29	0,40	1,50	2,30	16,91

POR FESR 2007-2013 Art.Linee 1.1.1.1 e 1.1.2.2, DG 14425/10 Avviso pubblico per la Costituzione e ampliamento dei Poli di Innovazione regionali approvato con decreto del Dirigente Generale del Dipartimento Cultura, Istruzione, Università, Ricerca n. 14425 del 14 /10/2010

Amministrazione di riferimento: REGIONE CALABRIA

Soggetto attuatore: REGIONE CALABRIA - Dipartimento Cultura, Istruzione, Ricerca e beni Culturali

Regime di aiuto: In esenzione

Inquadramento comunitario di riferimento: Aiuti a favore di ricerca, sviluppo e innovazione

Finalità: *Ricerca e sviluppo e innovazione tecnologica*
Ricerca fondamentale, Innovazione e/o trasferimento tecnologico, Ricerca Industriale/sviluppo sperimentale, Strumento a sostegno della tutela ambientale, Strumento a sostegno del risparmio energetico

Settore di attività: Altri servizi

Aree di applicazione: Interventi localizzati

Soggetti beneficiari: Altri Beneficiari, Altro Imprese

Tipologia dell' agevolazione: Contributo in c/capitale c/impianti, Contributo in c/esercizio

Tipologia del procedimento: Valutativo

Investimenti/Spese agevolabili: Terreni/fabbricati, Attrezzature/macchinari/impianti, Progettazione/studi/ consulenze, Brevetti/licenze/marchi, Spese generali

Cofinanziamento UE: SI

Dati Finanziari degli ultimi sette anni (€/milioni) - contributo (
	2010	2011	2012	2013	2014	2015	2016	Totale
Agev. Concesse	--	--	--	0,00	--	--	--	0,00
Agev. Erogate	1,81	0,87	1,42	0,00	--	2,00	1,16	7,26
Agev. Revocate	--	--	--	0,00	--	--	--	0,00

Dati Finanziari degli ultimi sette anni (€/milioni) - spese ammesse								
	2010	2011	2012	2013	2014	2015	2016	Totale
Spese Ammesse	2,14	1,10	1,42	0,00	--	2,00	1,16	7,83

POR FESR 2007-2013 Art.Linee Intervento 7.1.3.1 e 7.1.3.2 DDG2259-3.3.14 Fondo Unico di Ingegneria Finanziaria

Amministrazione di riferimento:	REGIONE CALABRIA
Soggetto attuatore:	Fincalabra S.p.A.
Regime di aiuto:	Non definito
Inquadramento comunitario di riferimento:	Aiuti a favore delle PMI
Finalità:	Accesso al credito Miglioramento condizioni creditizie, Garanzie, Capitale di rischio
Settore di attività:	Industria, Artigianato, Commercio, Turismo, Altri servizi
Aree di applicazione:	Intero Territorio di Riferimento
Soggetti beneficiari:	Microimprese, Piccole e Medie Imprese
Tipologia dell' agevolazione:	Interventi a garanzia, Finanziamento Agevolato
Tipologia del procedimento:	Automatico
Investimenti/Spese agevolabili:	Terreni/fabbricati, Attrezzature/macchinari/impianti, Progettazione/studi/consulenze, Altro
Cofinanziamento UE:	SI

Dati Finanziari degli ultimi sette anni (€/milioni) - contributo (
	2014	2015	2016	Totale
Agev. Concesse	--	--	0,00	0,00
Agev. Erogate	--	--	0,00	0,00
Agev. Revocate	--	--	0,00	0,00

Dati Finanziari degli ultimi sette anni (€/milioni) - finanziamento	
	Totale

Dati Finanziari degli ultimi sette anni (€/milioni) - garanzie				
	2014	2015	2016	Totale
Fin. garantito	--	--	0,55	0,55
Garanzie concesse	--	--	0,26	0,26
Importo accantonato	--	--	0,26	0,26
Garanzie revocate	--	--	0,00	0,00
Garanzie escusse	--	--	0,00	0,00

Dati Finanziari degli ultimi sette anni (€/milioni) - spese ammesse				
	2014	2015	2016	Totale
Spese Ammesse	--	20,30	51,42	71,72

**POR FESR e FSE 2007-2013 Art.Linee 7.1.4.1 e 1.1.3.2. P.I.A. 2010. DG 17198/10
Pacchetti Integrati di Agevolazione (P.I.A.) 2010 approvati con decreto del Dirigente
Generale del Dipartimento Attività Produttive n. 17198 del 30/11/2010**

Amministrazione di riferimento: REGIONE CALABRIA

Soggetto attuatore: REGIONE CALABRIA - Dipartimento Attività Produttive

Regime di aiuto: In esenzione

Inquadramento comunitario di riferimento: Aiuti a favore di ricerca, sviluppo e innovazione

Finalità: **Ricerca e sviluppo e innovazione tecnologica**
Ricerca fondamentale, Innovazione e/o trasferimento tecnologico, Ricerca Industriale/sviluppo sperimentale

Settore di attività: Industria, Artigianato, Altri servizi

Aree di applicazione: Intero Territorio di Riferimento

Soggetti beneficiari: Microimprese, Piccole e Medie Imprese

Tipologia dell' agevolazione: Contributo in c/capitale c/impianti

Tipologia del procedimento: Valutativo

Investimenti/Spese agevolabili: Terreni/fabbricati, Attrezzature/macchinari/impianti, Progettazione/studi/ consulenze, Brevetti/licenze/marchi, Formazione Professionale, Spese generali

Cofinanziamento UE: SI

Dati Finanziari degli ultimi sette anni (€/milioni) - contributo (
	2011	2012	2013	2014	2015	2016	Totale
Agev. Concesse	--	--	--	0,00	--	0,00	0,00
Agev. Erogate	--	--	0,23	3,39	8,44	9,74	21,80
Agev. Revocate	--	--	--	--	39,21	4,87	44,08

Dati Finanziari degli ultimi sette anni (€/milioni) - spese ammesse							
	2011	2012	2013	2014	2015	2016	Totale
Spese Ammesse	--	--	0,23	0,00	--	0,00	0,23

POR FESR e FSE 2007-2013 Art.Linee 7.1.4.1, 1.1.3.2 PIA 2008 DG 8452/08 Pacchetti Integrati di Agevolazione (P.I.A.) 2008 approvati con DDG n. 8452 del 30/06/2008

Amministrazione di riferimento:	REGIONE CALABRIA
Soggetto attuatore:	REGIONE CALABRIA - Dipartimento Attività Produttive
Regime di aiuto:	In esenzione
Inquadramento comunitario di riferimento:	Aiuti a favore di ricerca, sviluppo e innovazione
Finalità:	<i>Ricerca e sviluppo e innovazione tecnologica</i> Ricerca fondamentale, Innovazione e/o trasferimento tecnologico, Ricerca Industriale/sviluppo sperimentale
Settore di attività:	Industria, Artigianato, Commercio, Altri servizi
Aree di applicazione:	Intero Territorio di Riferimento
Soggetti beneficiari:	Microimprese, Piccole e Medie Imprese
Tipologia dell' agevolazione:	Contributo in c/capitale c/impianti
Tipologia del procedimento:	Valutativo
Investimenti/Spese agevolabili:	Terreni/fabbricati, Attrezzature/macchinari/impianti, Progettazione/studi/ consulenze, Brevetti/licenze/marchi, Formazione Professionale, Spese generali
Cofinanziamento UE:	SI

Dati Finanziari degli ultimi sette anni (€/milioni) - contributo (
	2010	2011	2012	2013	2014	2015	2016	Totale
Agev. Concesse	--	--	--	--	--	0,00	0,00	0,00
Agev. Erogate	0,65	0,08	5,81	5,42	3,78	2,42	0,25	18,42
Agev. Revocate	--	--	--	--	--	0,00	0,00	0,00

Dati Finanziari degli ultimi sette anni (€/milioni) - spese ammesse								
	2010	2011	2012	2013	2014	2015	2016	Totale
Spese Ammesse	1,30	0,08	5,81	--	--	0,00	0,00	7,19

POR FSE 2007-2013 Art.Asse I,O.S.B e O.O.A5. Asse II O.O.E1. DG 14020/10 Avviso pubblico per aiuti alle imprese attraverso la concessione di borse lavoro, di incentivi occupazionali sotto forma di integrazione salariale e formazione continua come adattamento delle competenze approvato con DDG n. 14020 del 8/10/2010.

Amministrazione di riferimento:	REGIONE CALABRIA
Soggetto attuatore:	REGIONE CALABRIA - Dipartimento Lavoro, Politiche della Famiglia, Formazione Professionale, Cooperazione e Volontariato
Regime di aiuto:	In esenzione
Inquadramento comunitario di riferimento:	Aiuti a favore dell'occupazione
Finalità:	Altro Altro
Settore di attività:	Industria, Artigianato, Commercio, Turismo, Altri servizi
Aree di applicazione:	Intero Territorio di Riferimento
Soggetti beneficiari:	Microimprese, Grandi Imprese, Piccole e Medie Imprese
Tipologia dell' agevolazione:	Contributo in c/capitale c/impianti, Altro
Tipologia del procedimento:	Valutativo
Investimenti/Spese agevolabili:	Altro
Cofinanziamento UE:	SI

Dati Finanziari degli ultimi sette anni (€/milioni) - contributo (
	2011	2012	2013	2014	2015	2016	Totale
Agev. Concesse	--	85,93	85,93	62,66	0,00	--	234,52
Agev. Erogate	--	13,27	34,26	39,34	1,00	0,45	88,32
Agev. Revocate	--	13,27	13,27	13,27	0,04	--	39,85

Dati Finanziari degli ultimi sette anni (€/milioni) - spese ammesse							
	2011	2012	2013	2014	2015	2016	Totale
Spese Ammesse	--	--	--	39,34	1,00	0,45	40,79

POR FSE 2007-2013 Art.Asse II ,Ob. Sp. E - O.O. E1. DG 21531/09 Avviso pubblico per la concessione di aiuti alle imprese per l'assunzione di lavoratori svantaggiati e all'occupazione di lavoratori disabili approvato con decreto del Dirigente Generale del Dipartimento Lavoro, Politiche della Famiglia, Formazione Profes

Amministrazione di riferimento:	REGIONE CALABRIA
Soggetto attuatore:	REGIONE CALABRIA - Dipartimento Lavoro, Politiche della Famiglia, Formazione Professionale, Cooperazione e Volontariato
Regime di aiuto:	In esenzione
Inquadramento comunitario di riferimento:	Aiuti a favore dell'occupazione
Finalità:	Altro Altro
Settore di attività:	Industria, Artigianato, Commercio, Turismo, Altri servizi
Aree di applicazione:	Intero Territorio di Riferimento
Soggetti beneficiari:	Microimprese, Grandi Imprese, Piccole e Medie Imprese
Tipologia dell' agevolazione:	Altro
Tipologia del procedimento:	Automatico
Investimenti/Spese agevolabili:	Altro
Cofinanziamento UE:	SI

Dati Finanziari degli ultimi sette anni (€/milioni) - contributo (
	2011	2012	2013	2014	2015	2016	Totale
Agev. Concesse	--	2,93	26,00	26,00	--	--	54,93
Agev. Erogate	--	2,84	21,98	21,98	1,11	0,05	47,95
Agev. Revocate	--	0,00	0,12	0,12	0,35	0,34	0,93

Dati Finanziari degli ultimi sette anni (€/milioni) - spese ammesse							
	2011	2012	2013	2014	2015	2016	Totale
Spese Ammesse	--	2,93	21,98	23,68	0,00	--	48,58

POR FSE 2007-2013 Art.Asse II, O. O. E3. DG 11829/08 Avviso pubblico per l'avvio di iniziative di autoimpiego in forma di lavoro autonomo nei nuovi bacini d'impiego approvato con Decreto del Dirigente Generale del Dipartimento Lavoro, Politiche della Famiglia, Formazione Professionale, Cooperazione e Volon

Amministrazione di riferimento:	REGIONE CALABRIA
Soggetto attuatore:	REGIONE CALABRIA - Dipartimento Lavoro, Politiche della Famiglia, Formazione Professionale, Cooperazione e Volontariato
Regime di aiuto:	In 'de minimis'
Inquadramento comunitario di riferimento:	Aiuti a favore dell'occupazione
Finalità:	Altro Altro
Settore di attività:	Industria, Artigianato, Commercio, Turismo, Altri servizi
Aree di applicazione:	Intero Territorio di Riferimento
Soggetti beneficiari:	Microimprese, Grandi Imprese, Piccole e Medie Imprese
Tipologia dell' agevolazione:	Contributo in c/capitale c/impianti, Contributo in c/interessi c/canoni
Tipologia del procedimento:	Valutativo
Investimenti/Spese agevolabili:	Terreni/fabbricati, Attrezzature/macchinari/impianti
Cofinanziamento UE:	SI

Dati Finanziari degli ultimi sette anni (€/milioni) - contributo (
	2011	2012	2013	2014	2015	2016	Totale
Agev. Concesse	--	85,93	8,41	8,41	--	--	102,75
Agev. Erogate	--	13,27	5,92	5,82	0,02	0,02	25,04
Agev. Revocate	--	13,27	0,09	0,19	--	0,26	13,82

Dati Finanziari degli ultimi sette anni (€/milioni) - spese ammesse							
	2011	2012	2013	2014	2015	2016	Totale
Spese Ammesse	--	85,93	8,41	--	0,02	0,02	94,37

POR FSE 2007-2013 Art.Asse II, O.O. E1. .- DDS 17843/2013 POR CALABRIA FSE 2007/2013 ASSE OCCUPABILITA' OBIETTIVO SPECIFICO E.1 "AVVISO PUBBLICO DDG N 16402/2012 PER L'ASSEGNAZIONE DOTE OCCUPAZIONALE PER GIOVANI LAUREATI: APPROVAZIONE A) ELENCHI BENEFICIARI AMMESSI E SOGGETTI NON AMMESSI; B) ELENCHI MANIFESTAZIO

Amministrazione di riferimento:	REGIONE CALABRIA
Soggetto attuatore:	regione calabria
Regime di aiuto:	In esenzione
Inquadramento comunitario di riferimento:	Aiuti a favore dell'occupazione
Finalità:	Occupazione Occupazione
Settore di attività:	Artigianato, Commercio, Turismo, Altri servizi
Aree di applicazione:	Aree Sottoutilizzate – regioni Convergenza
Soggetti beneficiari:	Microimprese, Grandi Imprese, Piccole e Medie Imprese
Tipologia dell' agevolazione:	Altro
Tipologia del procedimento:	Automatico
Investimenti/Spese agevolabili:	Occupazione
Cofinanziamento UE:	NO

Dati Finanziari degli ultimi sette anni (€ /milioni) - contributo (
	2014	2015	2016	Totale
Agev. Concesse	--	3,20	--	3,20
Agev. Erogate	--	0,13	0,01	0,14
Agev. Revocate	--	--	--	--

Dati Finanziari degli ultimi sette anni (€ /milioni) - spese ammesse				
	2014	2015	2016	Totale
Spese Ammesse	--	0,13	0,01	0,14

POR FSE 2007-2013 Art.Asse II, O.O. E1. .- DDS 7360/2012 Avviso pubblico per l'occupazione di giovani donne e lo sviluppo della cpmpetitività nella Regione Calabria. Azioni di sistema Welfare to work per le politiche di re-impiego. POR Calabria FSE 2007/2013 - Asse II Occupabilità F1 Approvazione avviso ed impe

Amministrazione di riferimento:	REGIONE CALABRIA
Soggetto attuatore:	REGIONE CALABRIA
Regime di aiuto:	In esenzione
Inquadramento comunitario di riferimento:	Aiuti a favore dell'occupazione
Finalità:	Altro Interventi imprese in crisi
Settore di attività:	Artigianato, Commercio
Aree di applicazione:	Aree Sottoutilizzate – regioni Convergenza
Soggetti beneficiari:	Microimprese, Grandi Imprese, Piccole e Medie Imprese
Tipologia dell' agevolazione:	Altro
Tipologia del procedimento:	Automatico
Investimenti/Spese agevolabili:	Altro
Cofinanziamento UE:	NO

Dati Finanziari degli ultimi sette anni (€/milioni) - contributo (

	2013	2014	2015	2016	Totale
Agev. Concesse	--	5,51	0,00	--	5,51
Agev. Erogate	--	3,15	0,25	0,10	3,50
Agev. Revocate	--	0,63	0,00	--	0,63

Dati Finanziari degli ultimi sette anni (€/milioni) - spese ammesse

	2013	2014	2015	2016	Totale
Spese Ammesse	--	3,15	0,25	0,10	3,50

**POR FSE 2007-2013 Art.Asse II, O.O. E1. . DG 12215/13 Rafforzare l'inserimento/
reinserimento lavorativo dei lavoratori adulti, dei disoccupati di lunga durata e dei bacini di
precaricato occupazionale attraverso percorsi integrati ed incentivi**

Amministrazione di riferimento:	REGIONE CALABRIA
Soggetto attuatore:	Regione Calabria
Regime di aiuto:	In 'de minimis'
Inquadramento comunitario di riferimento:	Non definito
Finalità:	Occupazione Occupazione
Settore di attività:	Altri servizi
Aree di applicazione:	Aree Sottoutilizzate – regioni Convergenza
Soggetti beneficiari:	Piccole e Medie Imprese
Tipologia dell' agevolazione:	Contributo in c/capitale c/impianti
Tipologia del procedimento:	Automatico
Investimenti/Spese agevolabili:	Occupazione
Cofinanziamento UE:	NO

Dati Finanziari degli ultimi sette anni (€ /milioni) - contributo (
	2015	2016	Totale
Agev. Concesse	--	536,00	536,00
Agev. Erogate	--	4,45	4,45
Agev. Revocate	--	--	--

Dati Finanziari degli ultimi sette anni (€ /milioni) - spese ammesse			
	2015	2016	Totale
Spese Ammesse	--	4.453,00	4.453,00

POR FSE 2007-2013 Art.Asse II, O.O. F1. . DG 10759/14 AVVISO PUBBLICO PER L'OCCUPAZIONE DI GIOVANI DONNE E LO SVILUPPO DELLA COMPETITIVITA' NELLA REGIONE CALABRIA - AZIONE DI SISTEMA WELFARE TO WORK PER LE POLITICHE DI RE-IMPIEGO - POR CALABRIA FSE 207/2013 - ASSE II OCCUPABILITA'-OBIETTIVO F1.- APPROVAZIONE

Amministrazione di riferimento:	REGIONE CALABRIA
Soggetto attuatore:	Regione Calabria
Regime di aiuto:	In esenzione
Inquadramento comunitario di riferimento:	Aiuti a favore dell'occupazione
Finalità:	Occupazione Occupazione
Settore di attività:	Industria, Artigianato, Commercio, Turismo, Altri servizi
Aree di applicazione:	Aree Sottoutilizzate – regioni Convergenza
Soggetti beneficiari:	Microimprese, Piccole e Medie Imprese
Tipologia dell' agevolazione:	Contributo in c/capitale c/impianti
Tipologia del procedimento:	Automatico
Investimenti/Spese agevolabili:	Altro
Cofinanziamento UE:	NO

Dati Finanziari degli ultimi sette anni (€ /milioni) - contributo (
	2015	2016	Totale
Agev. Concesse	--	3,00	3,00
Agev. Erogate	--	0,74	0,74
Agev. Revocate	--	--	--

Dati Finanziari degli ultimi sette anni (€ /milioni) - spese ammesse			
	2015	2016	Totale
Spese Ammesse	--	0,74	0,74

POR FSE 2007-2013 Art.Asse III, O.O. F2. . DG 11828/08 Avviso pubblico per l'avvio di iniziative di autoimpiego in forma di lavoro autonomo promosse da donne- approvato con Decreto del Dirigente Generale del Dipartimento Lavoro, Politiche della Famiglia, Formazione Professionale, Cooperazione e Volontariato n

Amministrazione di riferimento: REGIONE CALABRIA

Soggetto attuatore: REGIONE CALABRIA - Dipartimento Lavoro, Politiche della Famiglia, Formazione Professionale, Cooperazione e Volontariato

Regime di aiuto: In 'de minimis'

Inquadramento comunitario di riferimento: Aiuti a favore dell'occupazione

Finalità: **Altro**
Altro

Settore di attività: Industria, Artigianato, Commercio, Turismo, Altri servizi

Aree di applicazione: Intero Territorio di Riferimento

Soggetti beneficiari: Microimprese, Grandi Imprese, Piccole e Medie Imprese

Tipologia dell' agevolazione: Contributo in c/capitale c/impianti, Contributo in c/interessi c/canoni, Altro

Tipologia del procedimento: Valutativo

Investimenti/Spese agevolabili: Terreni/fabbricati, Attrezzature/macchinari/impianti, Altro

Cofinanziamento UE: SI

Dati Finanziari degli ultimi sette anni (€/milioni) - contributo (
	2011	2012	2013	2014	2015	2016	Totale
Agev. Concesse	--	11,00	11,00	11,00	--	--	33,00
Agev. Erogate	--	10,80	11,00	10,30	0,08	0,01	32,19
Agev. Revocate	--	--	0,08	0,08	--	0,30	0,46

Dati Finanziari degli ultimi sette anni (€/milioni) - spese ammesse							
	2011	2012	2013	2014	2015	2016	Totale
Spese Ammesse	--	10,80	11,00	10,30	0,08	0,01	32,19

10/91 Art.10,11,14 Incentivi per l'uso razionale dell'energia e lo sviluppo delle fonti rinnovabili

Amministrazione di riferimento:	REGIONE CAMPANIA
Soggetto attuatore:	MINISTERO DELLO SVILUPPO ECONOMICO
Regime di aiuto:	Non definito
Inquadramento comunitario di riferimento:	Aiuti per la tutela dell'ambiente
Finalità:	<i>Ricerca e sviluppo e innovazione tecnologica</i> Innovazione e/o trasferimento tecnologico, Strumento a sostegno del risparmio energetico
Settore di attività:	Industria, Artigianato
Aree di applicazione:	Intero Territorio di Riferimento
Soggetti beneficiari:	Microimprese, Grandi Imprese, Altri Beneficiari, Piccole e Medie Imprese, Altro Imprese
Tipologia dell' agevolazione:	Contributo in c/capitale c/impianti
Tipologia del procedimento:	Valutativo
Investimenti/Spese agevolabili:	Terreni/fabbricati, Attrezzature/macchinari/impianti, Progettazione/studi/ consulenze
Cofinanziamento UE:	NO

3.17 b 3.17 b "Metadistretto ICT"

Amministrazione di riferimento:	REGIONE CAMPANIA
Soggetto attuatore:	Regione Campania
Regime di aiuto:	In esenzione
Inquadramento comunitario di riferimento:	Aiuti a favore di ricerca, sviluppo e innovazione
Finalità:	<i>Ricerca e sviluppo e innovazione tecnologica</i> Ricerca Industriale/sviluppo sperimentale
Settore di attività:	Industria, Artigianato, Altri servizi
Aree di applicazione:	Intero Territorio di Riferimento
Soggetti beneficiari:	Microimprese, Piccole e Medie Imprese
Tipologia dell' agevolazione:	Contributo in c/capitale c/impianti
Tipologia del procedimento:	Valutativo
Investimenti/Spese agevolabili:	Attrezzature/macchinari/impianti, Progettazione/studi/consulenze, Brevetti/licenze/marchi, Spese generali, Altro
Cofinanziamento UE:	SI

Dati Finanziari degli ultimi sette anni (€/milioni) - contributo (
	2010	2011	2014	2015	2016	Totale
Agev. Concesse	--	--	0,00	--	--	0,00
Agev. Erogate	--	--	5,69	0,42	--	6,11
Agev. Revocate	--	--	1,48	--	--	1,48

Dati Finanziari degli ultimi sette anni (€/milioni) - spese ammesse						
	2010	2011	2014	2015	2016	Totale
Spese Ammesse	--	--	0,00	1,02	--	1,02

308/82 Art.11,12,14 Incentivi per l'uso razionale dell'energia e lo sviluppo delle fonti rinnovabili

Amministrazione di riferimento:	REGIONE CAMPANIA
Soggetto attuatore:	Ministero dello Sviluppo Economico
Regime di aiuto:	Non definito
Inquadramento comunitario di riferimento:	Non definito
Finalità:	<i>Ricerca e sviluppo e innovazione tecnologica</i> Innovazione e/o trasferimento tecnologico, Strumento a sostegno del risparmio energetico
Settore di attività:	Industria, Artigianato, Altri servizi
Aree di applicazione:	Intero Territorio di Riferimento
Soggetti beneficiari:	Microimprese, Grandi Imprese, Altri Beneficiari, Piccole e Medie Imprese
Tipologia dell' agevolazione:	Contributo in c/capitale c/impianti
Tipologia del procedimento:	Valutativo
Investimenti/Spese agevolabili:	Terreni/fabbricati, Attrezzature/macchinari/impianti, Progettazione/studi/consulenze
Cofinanziamento UE:	NO

40/84 Art.6 Provvidenze in materia di industrie alberghiere ed impianti turistici complementari
DPGR 5778 art. 5 (regolamento "de minimis" attuativo della legge regionale 40/84)

Amministrazione di riferimento: REGIONE CAMPANIA

Soggetto attuatore: Settore Industria Alberghiera

Regime di aiuto: In 'de minimis'

Inquadramento comunitario di riferimento: Aiuti a finalita' regionale

Finalità: *Sviluppo produttivo e territoriale*
Consolidamento e sviluppo del sistema produttivo

Settore di attività: Turismo

Aree di applicazione: Intero Territorio di Riferimento

Soggetti beneficiari: Microimprese, Piccole e Medie Imprese, Altro Imprese

Tipologia dell' agevolazione: Contributo in c/capitale c/impianti

Tipologia del procedimento: Valutativo

Investimenti/Spese agevolabili: Attrezzature/macchinari/impianti

Cofinanziamento UE: NO

Dati Finanziari degli ultimi sette anni (€ /milioni) - contributo (
	2010	2011	2013	2014	2015	2016	Totale
Agev. Concesse	--	--	--	--	--	--	--
Agev. Erogate	--	--	--	--	--	--	--
Agev. Revocate	0,00	--	--	--	--	--	0,00

Dati Finanziari degli ultimi sette anni (€ /milioni) - spese ammesse							
	2010	2011	2013	2014	2015	2016	Totale
Spese Ammesse	--	--	--	--	0,00	0,00	0,00

598/94-consolidamento passività Art.11 Consolidamento passività

Amministrazione di riferimento:	REGIONE CAMPANIA
Soggetto attuatore:	MEDIOCREDITO CENTRALE
Regime di aiuto:	Non definito
Inquadramento comunitario di riferimento:	Aiuti a favore delle PMI
Finalità:	Accesso al credito Miglioramento condizioni creditizie
Settore di attività:	Industria, Artigianato, Commercio, Turismo, Altri servizi
Aree di applicazione:	Intero Territorio di Riferimento
Soggetti beneficiari:	Microimprese, Piccole e Medie Imprese
Tipologia dell' agevolazione:	Contributo in c/interessi c/canoni
Tipologia del procedimento:	Valutativo
Investimenti/Spese agevolabili:	Oneri finanziari
Cofinanziamento UE:	NO

Dati Finanziari degli ultimi sette anni (€/milioni) - contributo (
	2010	2013	2014	2015	2016	Totale
Agev. Concesse	--	--	--	--	--	--
Agev. Erogate	--	6,29	--	--	2,79	9,08
Agev. Revocate	--	--	--	--	--	--

Dati Finanziari degli ultimi sette anni (€/milioni) - spese ammesse						
	2010	2013	2014	2015	2016	Totale
Spese Ammesse	--	--	--	--	--	--

949/52 Sostegno agli investimenti produttivi delle imprese artigiane

Amministrazione di riferimento:	REGIONE CAMPANIA
Soggetto attuatore:	Artigiancassa
Regime di aiuto:	In 'de minimis'
Inquadramento comunitario di riferimento:	Aiuti a finalita' regionale
Finalità:	<i>Sviluppo produttivo e territoriale</i> Consolidamento e sviluppo del sistema produttivo
Settore di attività:	Artigianato
Aree di applicazione:	Intero Territorio di Riferimento
Soggetti beneficiari:	Microimprese, Piccole e Medie Imprese
Tipologia dell' agevolazione:	Contributo in c/interessi c/canoni
Tipologia del procedimento:	Valutativo
Investimenti/Spese agevolabili:	Terreni/fabbricati, Attrezzature/macchinari/impianti
Cofinanziamento UE:	NO

Dati Finanziari degli ultimi sette anni (€/milioni) - contributo (

	2010	2011	2012	2013	2014	2015	2016	Totale
Agev. Concesse	--	--	0,00	0,00	0,00	--	--	0,00
Agev. Erogate	--	--	0,01	0,03	0,03	0,02	0,00	0,09
Agev. Revocate	--	--	0,01	0,00	0,33	0,02	0,07	0,42

Dati Finanziari degli ultimi sette anni (€/milioni) - spese ammesse

	2010	2011	2012	2013	2014	2015	2016	Totale
Spese Ammesse	--	--	0,00	0,00	0,00	--	--	0,00

DGR 193/2013 Art.potenziamento ed ottimizzazione reti elettriche interventi per sostenere l'innovazione tecnologica per il potenziamento e l'ottimizzazione delle reti elettriche di bassa, media ed alta/altissima tensione finalizzati al risparmio energetico, all'integrazione delle FER ed all'efficientamento delle reti.

Amministrazione di riferimento:	REGIONE CAMPANIA
Soggetto attuatore:	Regione Campania
Regime di aiuto:	In esenzione
Inquadramento comunitario di riferimento:	Aiuti per la tutela dell'ambiente
Finalità:	Ambiente/Energia Efficienza e risparmio energetico
Settore di attività:	Altri servizi
Aree di applicazione:	Intero Territorio di Riferimento
Soggetti beneficiari:	Grandi Imprese, Piccole e Medie Imprese
Tipologia dell' agevolazione:	Contributo in c/capitale c/impianti
Tipologia del procedimento:	Valutativo
Investimenti/Spese agevolabili:	Terreni/fabbricati, Attrezzature/macchinari/impianti, Progettazione/studi/consulenze, Formazione Professionale, Spese generali
Cofinanziamento UE:	SI

Dati Finanziari degli ultimi sette anni (€ /milioni) - contributo (
	2014	2015	2016	Totale
Agev. Concesse	--	30,77	--	30,77
Agev. Erogate	--	1,83	9,56	11,39
Agev. Revocate	--	--	--	--

Dati Finanziari degli ultimi sette anni (€ /milioni) - spese ammesse				
	2014	2015	2016	Totale
Spese Ammesse	30,77	--	--	30,77

DGR 378/2013 Art.fondo pmi misura artigianato La Misura "Artigianato" ha inteso favorire l'innovazione dei processi aziendali ed il miglioramento degli standard ambientali delle imprese artigiane operanti sul territorio regionale.

Amministrazione di riferimento:	REGIONE CAMPANIA
Soggetto attuatore:	Regione Campania - Direzione Generale Sviluppo Economico ed Attività Produttive - con soggetto gestore la società in house Sviluppo Campania SpA
Regime di aiuto:	In 'de minimis'
Inquadramento comunitario di riferimento:	Aiuti a favore delle PMI
Finalità:	<i>Sviluppo produttivo e territoriale</i> Consolidamento e sviluppo del sistema produttivo, Strumento a sostegno della tutela ambientale
Settore di attività:	Artigianato
Aree di applicazione:	Intero Territorio di Riferimento
Soggetti beneficiari:	Microimprese, Piccole e Medie Imprese
Tipologia dell' agevolazione:	Finanziamento Agevolato
Tipologia del procedimento:	Valutativo
Investimenti/Spese agevolabili:	Attrezzature/macchinari/impianti, Progettazione/studi/consulenze, Brevetti/licenze/marchi, Altro
Cofinanziamento UE:	SI

Dati Finanziari degli ultimi sette anni (€/milioni) - finanziamento

Totale

DGR 378/2013 Art.fondo pmi misura confidi La Misura è stata bandita per assegnare a Cooperative di garanzia e Consorzi Fidi la gestione di fondi ad operatività segregata, finalizzati alla concessione di garanzie a favore di operazioni di credito attivate da piccole e medie imprese.

Amministrazione di riferimento:	REGIONE CAMPANIA
Soggetto attuatore:	Regione Campania - Direzione Generale Sviluppo Economico e Attività Produttive - attraverso il soggetto gestore società in house "Sviluppo Campania" Spa
Regime di aiuto:	In esenzione
Inquadramento comunitario di riferimento:	Aiuti a favore delle PMI
Finalità:	Accesso al credito Garanzie
Settore di attività:	Industria, Artigianato, Commercio, Turismo, Altri servizi
Aree di applicazione:	Intero Territorio di Riferimento
Soggetti beneficiari:	Microimprese, Piccole e Medie Imprese
Tipologia dell' agevolazione:	Interventi a garanzia
Tipologia del procedimento:	Valutativo
Investimenti/Spese agevolabili:	Altro
Cofinanziamento UE:	NO

Dati Finanziari degli ultimi sette anni (€/milioni) - garanzie				
	2014	2015	2016	Totale
Fin. garantito	--	--	33,55	33,55
Garanzie concesse	--	--	6,47	6,47
Importo accantonato	--	--	--	--
Garanzie revocate	--	--	--	--
Garanzie escusse	--	--	--	--

DGR 378/2013 Art.fondo pmi misura reti di impresa Sostegno alle Reti di impresa per accrescere la competitività, anche a livello internazionale, di tutte le imprese che entrano in un sistema di Rete, grazie ai processi di sperimentazione e di innovazione che quest'ultima è in grado di innescare.

Amministrazione di riferimento:	REGIONE CAMPANIA
Soggetto attuatore:	Regione Campania - Direzione Generale Sviluppo Economico ed Attività Produttive - con soggetto gestore la società in house Sviluppo Campania SpA
Regime di aiuto:	In 'de minimis'
Inquadramento comunitario di riferimento:	Aiuti a favore delle PMI
Finalità:	<i>Sviluppo produttivo e territoriale</i> Consolidamento e sviluppo del sistema produttivo
Settore di attività:	Industria, Artigianato, Commercio, Turismo, Altri servizi
Aree di applicazione:	Intero Territorio di Riferimento
Soggetti beneficiari:	Altri Beneficiari
Tipologia dell' agevolazione:	Finanziamento Agevolato
Tipologia del procedimento:	Valutativo
Investimenti/Spese agevolabili:	Attrezzature/macchinari/impianti, Progettazione/studi/consulenze, Brevetti/licenze/marchi, Altro
Cofinanziamento UE:	SI

Dati Finanziari degli ultimi sette anni (€/milioni) - finanziamento

Totale

DGR 378/2013 Art.fondo pmi misura tancher cover **Semplificare l'accesso al credito alle imprese, offrendo loro portafogli segmentati di nuova finanza, suddivisi in quote junior, coperte dalla garanzia pubblica diretta, e quote senior, cioè a carico delle banche.**

Amministrazione di riferimento:	REGIONE CAMPANIA
Soggetto attuatore:	Regione Campania- Direzione Generale Sviluppo Economico e Attività Produttive - attraverso il soggetto gestore società in house Sviluppo Campania Spa
Regime di aiuto:	In 'de minimis'
Inquadramento comunitario di riferimento:	Aiuti a favore delle PMI
Finalità:	Accesso al credito Garanzie
Settore di attività:	Industria, Artigianato, Commercio, Turismo, Altri servizi
Aree di applicazione:	Intero Territorio di Riferimento
Soggetti beneficiari:	Microimprese, Piccole e Medie Imprese
Tipologia dell' agevolazione:	Interventi a garanzia
Tipologia del procedimento:	Valutativo
Investimenti/Spese agevolabili:	Altro
Cofinanziamento UE:	SI

Dati Finanziari degli ultimi sette anni (€/milioni) - garanzie				
	2014	2015	2016	Totale
Fin. garantito	--	5,50	30,95	36,45
Garanzie concesse	--	--	3,64	3,64
Importo accantonato	--	--	--	--
Garanzie revocate	--	--	--	--
Garanzie escusse	--	--	--	--

DGR 378/2013 Art.fondo pmi start up La Misura "Start up" ha l'obiettivo di sostenere investimenti di piccole dimensioni, finalizzati all'innovazione dei processi delle imprese regionali.

Amministrazione di riferimento:	REGIONE CAMPANIA
Soggetto attuatore:	Regione Campania - Direzione Generale Sviluppo Economico e Attività Produttive - attraverso la società in house Sviluppo Campania SpA
Regime di aiuto:	In 'de minimis'
Inquadramento comunitario di riferimento:	Aiuti a favore delle PMI
Finalità:	<i>Nuova imprenditorialità</i> Imprese innovative, Imprenditoria femminile/giovanile, Imprese di nuova costituzione
Settore di attività:	Industria, Artigianato, Commercio, Turismo, Altri servizi
Aree di applicazione:	Intero Territorio di Riferimento
Soggetti beneficiari:	Microimprese, Piccole e Medie Imprese
Tipologia dell' agevolazione:	Finanziamento Agevolato
Tipologia del procedimento:	Valutativo
Investimenti/Spese agevolabili:	Attrezzature/macchinari/impianti, Progettazione/studi/consulenze, Brevetti/licenze/marchi, Altro
Cofinanziamento UE:	SI

Dati Finanziari degli ultimi sette anni (€/milioni) - finanziamento

Totale

DGR 648/2014 Art.fondo pmi bando per la competitività La Misura prevede l'erogazione di finanziamenti agevolati per migliorare la competitività delle PMI operanti nei settori industriale, commerciale, turistico e della valorizzazione del patrimonio artistico, culturale e naturalistico.

Amministrazione di riferimento:	REGIONE CAMPANIA
Soggetto attuatore:	Regione Campania - Direzione Generale Sviluppo Economico e Attività Produttive - attraverso la società in house Sviluppo Campania Spa
Regime di aiuto:	In esenzione
Inquadramento comunitario di riferimento:	Aiuti a favore delle PMI
Finalità:	<i>Sviluppo produttivo e territoriale</i> Consolidamento e sviluppo del sistema produttivo, Servizi per le imprese, Strumento a sostegno della tutela ambientale
Settore di attività:	Industria, Artigianato, Commercio, Turismo, Altri servizi
Aree di applicazione:	Intero Territorio di Riferimento
Soggetti beneficiari:	Microimprese, Piccole e Medie Imprese
Tipologia dell' agevolazione:	Finanziamento Agevolato
Tipologia del procedimento:	Valutativo
Investimenti/Spese agevolabili:	Attrezzature/macchinari/impianti, Progettazione/studi/consulenze, Brevetti/licenze/marchi
Cofinanziamento UE:	NO

Dati Finanziari degli ultimi sette anni (€/milioni) - finanziamento

Totale

DGR 702/2014 Art.fondo pmi bando internazionalizzazione La Misura intende potenziare l'accesso al credito per operazioni verso i mercati esteri ed incentivare gli investimenti diretti all'espansione internazionale dei prodotti campani.

Amministrazione di riferimento:	REGIONE CAMPANIA
Soggetto attuatore:	Regione Campania - DG Sviluppo Economico ed Attività Produttive attraverso il soggetto gestore Sviluppo Campania Spa
Regime di aiuto:	In 'de minimis'
Inquadramento comunitario di riferimento:	Aiuti a favore delle PMI
Finalità:	<i>Internazionalizzazione</i> Sostegno alle esportazioni, Servizi reali e attività promozionali, Investimenti diretti all'estero/alleanze con imprese estere/reti commerciali all'estero
Settore di attività:	Industria, Artigianato, Commercio, Turismo, Altri servizi
Aree di applicazione:	Intero Territorio di Riferimento
Soggetti beneficiari:	Microimprese, Piccole e Medie Imprese
Tipologia dell' agevolazione:	Finanziamento Agevolato
Tipologia del procedimento:	Valutativo
Investimenti/Spese agevolabili:	Altro
Cofinanziamento UE:	NO

Dati Finanziari degli ultimi sette anni (€/milioni) - finanziamento

Totale

DGR n. 1262/2009 Art.work experience (borse lavoro) Programma integrato per favorire l'inserimento occupazionale - Work Experience - Aiuti all'assunzione

Amministrazione di riferimento:	REGIONE CAMPANIA
Soggetto attuatore:	Regione Campania
Regime di aiuto:	In esenzione
Inquadramento comunitario di riferimento:	Aiuti a favore dell'occupazione
Finalità:	Occupazione Occupazione
Settore di attività:	Industria, Artigianato, Commercio, Turismo, Altri servizi
Aree di applicazione:	Intero Territorio di Riferimento
Soggetti beneficiari:	Microimprese, Piccole e Medie Imprese
Tipologia dell' agevolazione:	Altro
Tipologia del procedimento:	Valutativo
Investimenti/Spese agevolabili:	Occupazione
Cofinanziamento UE:	SI

Dati Finanziari degli ultimi sette anni (€/milioni) - contributo (
	2011	2012	2013	2014	2015	2016	Totale
Agev. Concesse	--	--	--	1,04	--	--	1,04
Agev. Erogate	--	--	--	--	--	0,12	0,12
Agev. Revocate	--	--	--	--	0,10	0,14	0,23

Dati Finanziari degli ultimi sette anni (€/milioni) - spese ammesse							
	2011	2012	2013	2014	2015	2016	Totale
Spese Ammesse	--	--	--	1,04	--	1,04	2,07

DGR n. 1968/2005 e smi Art.bando cooperazione programma regionale di sviluppo della cooperazione di produzione- lavoro e sociale

Amministrazione di riferimento:	REGIONE CAMPANIA
Soggetto attuatore:	regione campania
Regime di aiuto:	Non definito
Inquadramento comunitario di riferimento:	Non definito
Finalità:	Altro Altro
Settore di attività:	Altri servizi
Aree di applicazione:	Intero Territorio di Riferimento
Soggetti beneficiari:	Altri Beneficiari
Tipologia dell' agevolazione:	Contributo in c/capitale c/impianti
Tipologia del procedimento:	Valutativo
Investimenti/Spese agevolabili:	Attrezzature/macchinari/impianti, Progettazione/studi/consulenze, Spese generali
Cofinanziamento UE:	NO

Dati Finanziari degli ultimi sette anni (€ /milioni) - contributo (
	2014	2015	2016	Totale
Agev. Concesse	--	--	1,50	1,50
Agev. Erogate	--	--	1,50	1,50
Agev. Revocate	--	--	--	--

Dati Finanziari degli ultimi sette anni (€ /milioni) - spese ammesse				
	2014	2015	2016	Totale
Spese Ammesse	--	1,84	1,84	3,67

DGR N. 401 DEL 20 LUGLIO 2016 Art.LINEA A Grandi e Medie Imprese Avviso per la concessione di contributi Grandi, Medie, Piccole e Micro imprese danneggiate dagli eventi calamitosi del 14-20 ottobre 2015 in attuazione delle DGR n. 401 del 20 luglio 2016 e DGR . 565 del 18 ottobre 2016

Amministrazione di riferimento:	REGIONE CAMPANIA
Soggetto attuatore:	regione campania
Regime di aiuto:	Non definito
Inquadramento comunitario di riferimento:	Non definito
Finalità:	Altro Calamita' naturali
Settore di attività:	Industria, Artigianato, Altri servizi
Aree di applicazione:	Interventi localizzati
Soggetti beneficiari:	Grandi Imprese, Piccole e Medie Imprese
Tipologia dell' agevolazione:	Contributo in c/capitale c/impianti
Tipologia del procedimento:	Valutativo
Investimenti/Spese agevolabili:	Terreni/fabbricati, Attrezzature/macchinari/impianti, Altro
Cofinanziamento UE:	NO

Dati Finanziari degli ultimi sette anni (€/milioni) - contributo (

	2015	2016	Totale
Agev. Concesse	--	0,00	0,00
Agev. Erogate	--	0,00	0,00
Agev. Revocate	--	0,00	0,00

Dati Finanziari degli ultimi sette anni (€/milioni) - spese ammesse

	2015	2016	Totale
Spese Ammesse	--	0,00	0,00

DGR N. 401 DEL 20 LUGLIO 2016 Art.LINEA B Piccole e Micro Imprese Avviso per la concessione di contributi Grandi, Medie, Piccole e Micro imprese danneggiate dagli eventi calamitosi del 14-20 ottobre 2015 in attuazione delle DGR n. 401 del 20 luglio 2016 e DGR . 565 del 18 ottobre 2016

Amministrazione di riferimento:	REGIONE CAMPANIA
Soggetto attuatore:	REGIONE CAMPANIA
Regime di aiuto:	Non definito
Inquadramento comunitario di riferimento:	Non definito
Finalità:	Altro Calamita' naturali
Settore di attività:	Industria, Artigianato, Altri servizi
Aree di applicazione:	Interventi localizzati
Soggetti beneficiari:	Microimprese, Piccole e Medie Imprese
Tipologia dell' agevolazione:	Contributo in c/capitale c/impianti
Tipologia del procedimento:	Valutativo
Investimenti/Spese agevolabili:	Terreni/fabbricati, Altro
Cofinanziamento UE:	NO

Dati Finanziari degli ultimi sette anni (€/milioni) - contributo (

	2015	2016	Totale
Agev. Concesse	--	0,00	0,00
Agev. Erogate	--	0,00	0,00
Agev. Revocate	--	0,00	0,00

Dati Finanziari degli ultimi sette anni (€/milioni) - spese ammesse

	2015	2016	Totale
Spese Ammesse	--	0,00	0,00

DGR N. 401 DEL 20 LUGLIO 2016 Art.LINEA C impatto ambientale MPMI Avviso per la concessione di contributi alle Medie, Piccole e Micro imprese danneggiate dagli eventi calamitosi del 14-20 ottobre 2015 in attuazione delle DGR n. 401 del 20 luglio 2016 e DGR . 565 del 18 ottobre 2016

Amministrazione di riferimento:	REGIONE CAMPANIA
Soggetto attuatore:	REGIONE CAMPANIA
Regime di aiuto:	Non definito
Inquadramento comunitario di riferimento:	Aiuti per la tutela dell'ambiente
Finalità:	Altro Calamita' naturali, Strumento a sostegno della tutela ambientale, Strumento a sostegno del risparmio energetico
Settore di attività:	Industria, Artigianato, Altri servizi
Aree di applicazione:	Intero Territorio di Riferimento
Soggetti beneficiari:	Microimprese, Piccole e Medie Imprese
Tipologia dell' agevolazione:	Contributo in c/capitale c/impianti
Tipologia del procedimento:	Valutativo
Investimenti/Spese agevolabili:	Attrezzature/macchinari/impianti, Progettazione/studi/consulenze
Cofinanziamento UE:	NO

Dati Finanziari degli ultimi sette anni (€ /milioni) - spese ammesse

	2015	2016	Totale
Spese Ammesse	--	0,00	0,00

L. 266/97 Art.azione A I annualità 2009 Intervento a favore amministrazioni comunali per la realizzazione di interventi di riqualificazione delle aree individuate come centri commerciali naturali

Amministrazione di riferimento:	REGIONE CAMPANIA
Soggetto attuatore:	regione campania
Regime di aiuto:	Non definito
Inquadramento comunitario di riferimento:	Aiuti a finalita' regionale
Finalità:	<i>Sviluppo produttivo e territoriale</i> Consolidamento e sviluppo del sistema produttivo, Riequilibrio territoriale
Settore di attività:	Commercio, Altri servizi
Aree di applicazione:	Interventi localizzati
Soggetti beneficiari:	Altri Beneficiari
Tipologia dell' agevolazione:	Contributo in c/capitale c/impianti
Tipologia del procedimento:	Valutativo
Investimenti/Spese agevolabili:	Attrezzature/macchinari/impianti, Progettazione/studi/consulenze, Spese generali
Cofinanziamento UE:	NO

Dati Finanziari degli ultimi sette anni (€ /milioni) - contributo (
	2014	2015	2016	Totale
Agev. Concesse	--	--	--	--
Agev. Erogate	--	0,69	--	0,69
Agev. Revocate	--	--	--	--

L. 266/97 Art.azione A II annualità interventi a favore amministrazioni comunali nelle aree riconosciute dagli enti locali beneficiari come centri commerciali naturali

Amministrazione di riferimento:	REGIONE CAMPANIA
Soggetto attuatore:	regione campania
Regime di aiuto:	Non definito
Inquadramento comunitario di riferimento:	Aiuti a finalita' regionale
Finalità:	<i>Sviluppo produttivo e territoriale</i> Consolidamento e sviluppo del sistema produttivo, Riequilibrio territoriale
Settore di attività:	Commercio, Altri servizi
Aree di applicazione:	Interventi localizzati
Soggetti beneficiari:	Altri Beneficiari
Tipologia dell' agevolazione:	Contributo in c/capitale c/impianti
Tipologia del procedimento:	Valutativo
Investimenti/Spese agevolabili:	Attrezzature/macchinari/impianti, Progettazione/studi/consulenze, Spese generali
Cofinanziamento UE:	NO

Dati Finanziari degli ultimi sette anni (€/milioni) - contributo (
	2014	2015	2016	Totale
Agev. Concesse	--	1,38	--	1,38
Agev. Erogate	--	0,17	--	0,17
Agev. Revocate	--	--	--	--

L. 266/97 Art.azione B I annualità 2009 interventi a sostegno associazionismo in ambito commerciale e turistico - centri commerciali naturali costituiti in consorzio . prima annualità 2009

Amministrazione di riferimento:	REGIONE CAMPANIA
Soggetto attuatore:	regione campania
Regime di aiuto:	Non definito
Inquadramento comunitario di riferimento:	Aiuti a finalita' regionale
Finalità:	<i>Sviluppo produttivo e territoriale</i> Consolidamento e sviluppo del sistema produttivo
Settore di attività:	Commercio, Altri servizi
Aree di applicazione:	Interventi localizzati
Soggetti beneficiari:	Piccole e Medie Imprese, Altro Imprese
Tipologia dell' agevolazione:	Contributo in c/capitale c/impianti
Tipologia del procedimento:	Valutativo
Investimenti/Spese agevolabili:	Attrezzature/macchinari/impianti, Progettazione/studi/consulenze, Formazione Professionale, Spese generali
Cofinanziamento UE:	NO

Dati Finanziari degli ultimi sette anni (€ /milioni) - contributo (
	2014	2015	Totale
Agev. Concesse	--	--	--
Agev. Erogate	--	0,09	0,09
Agev. Revocate	--	0,61	0,61

L. 266/97 Art.azione B II annualità intervento a sostegno associazionismo in ambito commerciale e turistico - contributi destinati ai centri commerciali naturali costituiti in consorzio di imprese localizzate nell'area del CCN

Amministrazione di riferimento:	REGIONE CAMPANIA
Soggetto attuatore:	regione campania
Regime di aiuto:	Non definito
Inquadramento comunitario di riferimento:	Aiuti a finalita' regionale
Finalità:	<i>Sviluppo produttivo e territoriale</i> Consolidamento e sviluppo del sistema produttivo
Settore di attività:	Commercio, Altri servizi
Aree di applicazione:	Interventi localizzati
Soggetti beneficiari:	Piccole e Medie Imprese, Altro Imprese
Tipologia dell' agevolazione:	Contributo in c/capitale c/impianti
Tipologia del procedimento:	Valutativo
Investimenti/Spese agevolabili:	Attrezzature/macchinari/impianti, Progettazione/studi/consulenze, Formazione Professionale, Spese generali
Cofinanziamento UE:	NO

Dati Finanziari degli ultimi sette anni (€ /milioni) - contributo (
	2014	2015	Totale
Agev. Concesse	--	2,05	2,05
Agev. Erogate	--	0,54	0,54
Agev. Revocate	--	--	--

L.R. 12/2007 Art.2 avviso DD 217/2008 Contratto di Programma Regionale Avviso D.D. n. 217/2008

Amministrazione di riferimento:	REGIONE CAMPANIA
Soggetto attuatore:	Regione Campania
Regime di aiuto:	In esenzione
Inquadramento comunitario di riferimento:	Aiuti a finalita' regionale
Finalità:	<i>Sviluppo produttivo e territoriale</i> Consolidamento e sviluppo del sistema produttivo
Settore di attività:	Industria
Aree di applicazione:	Intero Territorio di Riferimento
Soggetti beneficiari:	Grandi Imprese, Piccole e Medie Imprese
Tipologia dell' agevolazione:	Contributo in c/capitale c/impianti
Tipologia del procedimento:	Automatico
Investimenti/Spese agevolabili:	Terreni/fabbricati, Attrezzature/macchinari/impianti, Progettazione/studi/consulenze, Brevetti/licenze/marchi
Cofinanziamento UE:	SI

Dati Finanziari degli ultimi sette anni (€/milioni) - contributo (
	2011	2012	2013	2014	2015	2016	Totale
Agev. Concesse	--	16,67	24,02	56,52	--	--	97,21
Agev. Erogate	--	--	6,87	15,43	24,48	11,40	58,18
Agev. Revocate	--	--	--	--	--	1,00	1,00

Dati Finanziari degli ultimi sette anni (€/milioni) - spese ammesse							
	2011	2012	2013	2014	2015	2016	Totale
Spese Ammesse	--	45,37	58,93	120,75	--	--	225,05

L.R. 12/2007 Art.2 avviso DD 31/2012 Contratto di Programma Regionale Avviso DD 31/2012 UOGP

Amministrazione di riferimento:	REGIONE CAMPANIA
Soggetto attuatore:	Regione Campania
Regime di aiuto:	In esenzione
Inquadramento comunitario di riferimento:	Aiuti a finalita' regionale
Finalità:	<i>Sviluppo produttivo e territoriale</i> Consolidamento e sviluppo del sistema produttivo
Settore di attività:	Industria
Aree di applicazione:	Intero Territorio di Riferimento
Soggetti beneficiari:	Grandi Imprese, Piccole e Medie Imprese
Tipologia dell' agevolazione:	Contributo in c/capitale c/impianti
Tipologia del procedimento:	Negoziale
Investimenti/Spese agevolabili:	Terreni/fabbricati, Attrezzature/macchinari/impianti, Progettazione/studi/consulenze, Brevetti/licenze/marchi
Cofinanziamento UE:	SI

Dati Finanziari degli ultimi sette anni (€/milioni) - contributo (
	2012	2013	2014	2015	2016	Totale
Agev. Concesse	--	--	74,59	--	--	74,59
Agev. Erogate	--	--	9,90	14,25	13,02	37,17
Agev. Revocate	--	--	--	7,37	12,47	19,84

Dati Finanziari degli ultimi sette anni (€/milioni) - spese ammesse						
	2012	2013	2014	2015	2016	Totale
Spese Ammesse	--	--	195,38	--	--	195,38

L.R. 12/2007 Art.3 Credito d'imposta per nuovi investimenti produttivi

Amministrazione di riferimento:	REGIONE CAMPANIA
Soggetto attuatore:	Regione Campania
Regime di aiuto:	In esenzione
Inquadramento comunitario di riferimento:	Aiuti a finalita' regionale
Finalità:	<i>Sviluppo produttivo e territoriale</i> Consolidamento e sviluppo del sistema produttivo
Settore di attività:	Industria
Aree di applicazione:	Intero Territorio di Riferimento
Soggetti beneficiari:	Piccole e Medie Imprese
Tipologia dell' agevolazione:	Contributo in c/capitale c/impianti
Tipologia del procedimento:	Valutativo
Investimenti/Spese agevolabili:	Attrezzature/macchinari/impianti
Cofinanziamento UE:	NO

Dati Finanziari degli ultimi sette anni (€/milioni) - contributo (
	2014	2015	2016	Totale
Agev. Concesse	--	0,16	--	0,16
Agev. Erogate	--	--	--	--
Agev. Revocate	--	--	--	--

Dati Finanziari degli ultimi sette anni (€/milioni) - spese ammesse				
	2014	2015	2016	Totale
Spese Ammesse	--	0,41	--	0,41

L.R. 12/2007 Art.5 contr. c/capitale contributi in conto capitale e in conto interessi per investimenti in ricerca e sviluppo

Amministrazione di riferimento:	REGIONE CAMPANIA
Soggetto attuatore:	regione campania
Regime di aiuto:	Non definito
Inquadramento comunitario di riferimento:	Aiuti a favore di ricerca, sviluppo e innovazione
Finalità:	<i>Ricerca e sviluppo e innovazione tecnologica</i> Ricerca fondamentale, Innovazione e/o trasferimento tecnologico, Ricerca Industriale/sviluppo sperimentale
Settore di attività:	Industria, Turismo
Aree di applicazione:	Intero Territorio di Riferimento
Soggetti beneficiari:	Piccole e Medie Imprese
Tipologia dell' agevolazione:	Contributo in c/capitale c/impianti, Contributo in c/interessi c/canoni
Tipologia del procedimento:	Valutativo
Investimenti/Spese agevolabili:	Attrezzature/macchinari/impianti, Brevetti/licenze/marchi
Cofinanziamento UE:	NO

L.R. 12/2007 Art.6 Incentivi per il "Consolidamento delle passività a breve"- Avvisi 2008 e 2009 - DD di concessione 2009- 2010

Amministrazione di riferimento:	REGIONE CAMPANIA
Soggetto attuatore:	Regione Campania
Regime di aiuto:	In 'de minimis'
Inquadramento comunitario di riferimento:	Non definito
Finalità:	Altro Altro
Settore di attività:	Industria, Artigianato, Altri servizi
Aree di applicazione:	Intero Territorio di Riferimento
Soggetti beneficiari:	Microimprese, Piccole e Medie Imprese
Tipologia dell' agevolazione:	Contributo in c/interessi c/canoni
Tipologia del procedimento:	Automatico
Investimenti/Spese agevolabili:	Altro
Cofinanziamento UE:	NO

Dati Finanziari degli ultimi sette anni (€/milioni) - contributo (
	2014	2015	2016	Totale
Agev. Concesse	--	--	--	--
Agev. Erogate	--	0,71	--	0,71
Agev. Revocate	--	--	--	--

Dati Finanziari degli ultimi sette anni (€/milioni) - spese ammesse				
	2014	2015	2016	Totale
Spese Ammesse	--	0,71	--	0,71

L.R. 15/2014 Art.art 4 comma 2 sostegno allo sviluppo delle imprese artigiane

Amministrazione di riferimento:	REGIONE CAMPANIA
Soggetto attuatore:	regione campania
Regime di aiuto:	In 'de minimis'
Inquadramento comunitario di riferimento:	Non definito
Finalità:	Altro Altro
Settore di attività:	Artigianato
Aree di applicazione:	Intero Territorio di Riferimento
Soggetti beneficiari:	Piccole e Medie Imprese
Tipologia dell' agevolazione:	Contributo in c/capitale c/impianti
Tipologia del procedimento:	Valutativo
Investimenti/Spese agevolabili:	Attrezzature/macchinari/impianti, Brevetti/licenze/marchi
Cofinanziamento UE:	NO

Dati Finanziari degli ultimi sette anni (€/milioni) - contributo (
	2014	2015	2016	Totale
Agev. Concesse	--	0,00	0,17	0,17
Agev. Erogate	--	0,00	0,16	0,16
Agev. Revocate	--	0,00	0,00	0,00

Dati Finanziari degli ultimi sette anni (€/milioni) - spese ammesse				
	2014	2015	2016	Totale
Spese Ammesse	--	0,00	0,17	0,17

L.R. 24/2005 Art.25 L.R. n. 24/2005 ex art. 25 Regime Regionale di Aiuto a Favore dell'Imprenditoria e del Lavoro Autonomo delle Donne

Amministrazione di riferimento:	REGIONE CAMPANIA
Soggetto attuatore:	Regione Campania
Regime di aiuto:	In 'de minimis'
Inquadramento comunitario di riferimento:	Aiuti a finalita' regionale
Finalità:	<i>Nuova imprenditorialita'</i> Imprenditoria femminile/giovanile
Settore di attività:	Industria, Artigianato, Commercio, Altri servizi
Aree di applicazione:	Intero Territorio di Riferimento
Soggetti beneficiari:	Piccole e Medie Imprese
Tipologia dell' agevolazione:	Contributo in c/capitale c/impianti, Contributo in c/esercizio
Tipologia del procedimento:	Valutativo
Investimenti/Spese agevolabili:	Attrezzature/macchinari/impianti, Progettazione/studi/consulenze, Brevetti/licenze/marchi, Altro
Cofinanziamento UE:	NO

Dati Finanziari degli ultimi sette anni (€/milioni) - contributo (
	2014	2015	2016	Totale
Agev. Concesse	--	0,00	0,02	0,02
Agev. Erogate	--	0,18	0,11	0,29
Agev. Revocate	--	0,70	0,01	0,71

Dati Finanziari degli ultimi sette anni (€/milioni) - spese ammesse				
	2014	2015	2016	Totale
Spese Ammesse	--	--	0,11	0,11

10/91 Art.10,11,14 Incentivi per l'uso razionale dell'energia e lo sviluppo delle fonti rinnovabili

Amministrazione di riferimento:	REGIONE EMILIA-ROMAGNA
Soggetto attuatore:	MINISTERO DELLO SVILUPPO ECONOMICO
Regime di aiuto:	Non definito
Inquadramento comunitario di riferimento:	Non definito
Finalità:	<i>Ricerca e sviluppo e innovazione tecnologica</i> Innovazione e/o trasferimento tecnologico
Settore di attività:	Industria, Artigianato, Altri servizi
Aree di applicazione:	Intero Territorio di Riferimento
Soggetti beneficiari:	Microimprese, Grandi Imprese, Altri Beneficiari, Piccole e Medie Imprese, Altro Imprese
Tipologia dell' agevolazione:	Contributo in c/capitale c/impianti
Tipologia del procedimento:	Valutativo
Investimenti/Spese agevolabili:	Terreni/fabbricati, Attrezzature/macchinari/impianti, Progettazione/studi/consulenze
Cofinanziamento UE:	NO

17/02 Interventi per la qualificazione delle stazioni invernali e del sistema sciistico della regione Emilia Romagna

Amministrazione di riferimento:	REGIONE EMILIA-ROMAGNA
Soggetto attuatore:	Regione Emilia - Romagna
Regime di aiuto:	In esenzione
Inquadramento comunitario di riferimento:	Aiuti a finalita' regionale
Finalità:	<i>Sviluppo produttivo e territoriale</i> Consolidamento e sviluppo del sistema produttivo
Settore di attività:	Turismo
Aree di applicazione:	Interventi localizzati
Soggetti beneficiari:	Microimprese, Altri Beneficiari, Piccole e Medie Imprese
Tipologia dell' agevolazione:	Contributo in c/capitale c/impianti
Tipologia del procedimento:	Valutativo
Investimenti/Spese agevolabili:	Attrezzature/macchinari/impianti, Spese generali
Cofinanziamento UE:	NO

Dati Finanziari degli ultimi sette anni (€/milioni) - contributo (
	2010	2011	2012	2013	2014	2015	2016	Totale
Agev. Concesse	0,90	1,22	1,00	1,00	1,20	1,50	1,50	8,32
Agev. Erogate	--	--	--	0,11	--	0,00	--	0,11
Agev. Revocate	--	--	--	--	--	0,00	--	0,00

Dati Finanziari degli ultimi sette anni (€/milioni) - spese ammesse								
	2010	2011	2012	2013	2014	2015	2016	Totale
Spese Ammesse	7,40	5,15	1,00	1,00	1,20	2,45	2,52	20,73

308/82 Art.11,12,14 Incentivi per l'uso razionale dell'energia e lo sviluppo delle fonti rinnovabili

Amministrazione di riferimento:	REGIONE EMILIA-ROMAGNA
Soggetto attuatore:	Ministero dello Sviluppo Economico
Regime di aiuto:	Non definito
Inquadramento comunitario di riferimento:	Non definito
Finalità:	<i>Ricerca e sviluppo e innovazione tecnologica</i> Innovazione e/o trasferimento tecnologico, Strumento a sostegno del risparmio energetico
Settore di attività:	Industria, Artigianato, Altri servizi
Aree di applicazione:	Intero Territorio di Riferimento
Soggetti beneficiari:	Microimprese, Grandi Imprese, Altri Beneficiari, Piccole e Medie Imprese
Tipologia dell' agevolazione:	Contributo in c/capitale c/impianti
Tipologia del procedimento:	Valutativo
Investimenti/Spese agevolabili:	Terreni/fabbricati, Attrezzature/macchinari/impianti, Progettazione/studi/consulenze
Cofinanziamento UE:	NO

40/02 Art.titolo II art. 5-6-7-8-9-10 Incentivi per lo sviluppo e la qualificazione dell'offerta turistica regionale

Amministrazione di riferimento:	REGIONE EMILIA-ROMAGNA
Soggetto attuatore:	Regione Emilia - Romagna
Regime di aiuto:	Notificato
Inquadramento comunitario di riferimento:	Aiuti a finalita' regionale
Finalità:	<i>Sviluppo produttivo e territoriale</i> Consolidamento e sviluppo del sistema produttivo
Settore di attività:	Turismo
Aree di applicazione:	Intero Territorio di Riferimento
Soggetti beneficiari:	Microimprese, Grandi Imprese, Altri Beneficiari, Piccole e Medie Imprese, Altro Imprese
Tipologia dell' agevolazione:	Contributo in c/capitale c/impianti
Tipologia del procedimento:	Valutativo
Investimenti/Spese agevolabili:	Attrezzature/macchinari/impianti, Progettazione/studi/consulenze, Altro
Cofinanziamento UE:	NO

Dati Finanziari degli ultimi sette anni (€/milioni) - contributo (
	2010	2011	2012	2013	2014	2015	2016	Totale
Agev. Concesse	11,50	--	--	--	--	--	--	11,50
Agev. Erogate	--	--	--	--	--	--	--	--
Agev. Revocate	--	--	--	--	--	--	--	--

Dati Finanziari degli ultimi sette anni (€/milioni) - spese ammesse								
	2010	2011	2012	2013	2014	2015	2016	Totale
Spese Ammesse	94,11	--	--	--	0,00	0,00	0,00	94,11

40/02 Art.titolo IV art. 12-13-14-15-16 Incentivi per lo sviluppo e la qualificazione dell'offerta turistica regionale - strumento contribuito in c/interessi c/canoni

Amministrazione di riferimento:	REGIONE EMILIA-ROMAGNA
Soggetto attuatore:	Regione Emilia - Romagna
Regime di aiuto:	Notificato
Inquadramento comunitario di riferimento:	Aiuti a finalita' regionale
Finalità:	<i>Sviluppo produttivo e territoriale</i> Consolidamento e sviluppo del sistema produttivo, Servizi per le imprese
Settore di attività:	Turismo
Aree di applicazione:	Intero Territorio di Riferimento
Soggetti beneficiari:	Altri Beneficiari
Tipologia dell' agevolazione:	Contributo in c/interessi c/canoni
Tipologia del procedimento:	Automatico
Investimenti/Spese agevolabili:	Terreni/fabbricati, Attrezzature/macchinari/impianti, Altro
Cofinanziamento UE:	NO

Dati Finanziari degli ultimi sette anni (€/milioni) - contributo (
	2010	2011	2012	2013	2014	2015	2016	Totale
Agev. Concesse	1,50	1,50	1,50	1,50	1,50	1,50	1,35	10,35
Agev. Erogate	--	--	--	--	--	1,50	1,35	2,85
Agev. Revocate	--	--	--	--	--	--	--	--

Dati Finanziari degli ultimi sette anni (€/milioni) - spese ammesse								
	2010	2011	2012	2013	2014	2015	2016	Totale
Spese Ammesse	1,50	1,50	1,50	1,50	1,50	1,50	1,35	10,35

40/02 Art.titolo IV-art 12-13-14-15-16 Incentivi per lo sviluppo e la qualificazione dell'offerta turistica regionale - strumento interventi a garanzia

Amministrazione di riferimento:	REGIONE EMILIA-ROMAGNA
Soggetto attuatore:	Regione Emilia - Romagna
Regime di aiuto:	Notificato
Inquadramento comunitario di riferimento:	Aiuti a finalita' regionale
Finalità:	Accesso al credito Garanzie
Settore di attività:	Turismo
Aree di applicazione:	Intero Territorio di Riferimento
Soggetti beneficiari:	Altri Beneficiari
Tipologia dell' agevolazione:	Interventi a garanzia
Tipologia del procedimento:	Automatico
Investimenti/Spese agevolabili:	Terreni/fabbricati, Attrezzature/macchinari/impianti, Altro
Cofinanziamento UE:	NO

Dati Finanziari degli ultimi sette anni (€/milioni) - contributo (
	2010	2011	2012	2013	2014	2015	2016	Totale
Agev. Concesse	--	--	--	3,90	3,90	3,90	3,90	15,60
Agev. Erogate	--	--	--	3,90	3,90	3,90	3,90	15,60
Agev. Revocate	--	--	--	--	--	--	--	--

Dati Finanziari degli ultimi sette anni (€/milioni) - finanziamento								
								Totale

Dati Finanziari degli ultimi sette anni (€/milioni) - garanzie							
	2012	2013	2014	2015	2016	Totale	
Fin. garantito	--	3,90	3,90	3,90	3,90	15,60	
Garanzie concesse	--	3,90	3,90	3,90	3,90	15,60	
Importo accantonato	--	3,90	3,90	3,90	3,90	15,60	
Garanzie revocate	--	--	--	--	--	--	
Garanzie escusse	--	--	--	--	--	--	

Dati Finanziari degli ultimi sette anni (€/milioni) - spese ammesse								
	2010	2011	2012	2013	2014	2015	2016	Totale
Spese Ammesse	--	--	--	3,90	3,90	3,90	3,90	15,60

41/97 Art.11 Assistenza al commercio

Amministrazione di riferimento:	REGIONE EMILIA-ROMAGNA
Soggetto attuatore:	Regione Emilia - Romagna
Regime di aiuto:	In 'de minimis'
Inquadramento comunitario di riferimento:	Non definito
Finalità:	<i>Sviluppo produttivo e territoriale</i> Servizi per le imprese
Settore di attività:	Commercio
Aree di applicazione:	Intero Territorio di Riferimento
Soggetti beneficiari:	Microimprese, Altri Beneficiari, Piccole e Medie Imprese
Tipologia dell' agevolazione:	Contributo in c/capitale c/impianti
Tipologia del procedimento:	Valutativo
Investimenti/Spese agevolabili:	Attrezzature/macchinari/impianti, Progettazione/studi/consulenze, Formazione Professionale
Cofinanziamento UE:	NO

Dati Finanziari degli ultimi sette anni (€/milioni) - contributo (
	2010	2011	2012	2013	2014	2015	2016	Totale
Agev. Concesse	1,48	0,00	0,00	0,00	0,00	0,00	0,00	1,48
Agev. Erogate	1,39	0,97	0,74	0,32	0,20	0,14	0,00	3,76
Agev. Revocate	--	--	--	--	--	--	--	--

Dati Finanziari degli ultimi sette anni (€/milioni) - spese ammesse								
	2010	2011	2012	2013	2014	2015	2016	Totale
Spese Ammesse	7,34	0,00	0,00	--	0,00	--	0,00	7,34

41/97 Art.6, 7 Interventi nel settore del commercio

Amministrazione di riferimento:	REGIONE EMILIA-ROMAGNA
Soggetto attuatore:	Regione Emilia - Romagna
Regime di aiuto:	In 'de minimis'
Inquadramento comunitario di riferimento:	Aiuti a favore delle PMI
Finalità:	Accesso al credito Garanzie
Settore di attività:	Commercio
Aree di applicazione:	Intero Territorio di Riferimento
Soggetti beneficiari:	Altri Beneficiari
Tipologia dell' agevolazione:	Contributo in c/capitale c/impianti
Tipologia del procedimento:	Valutativo
Investimenti/Spese agevolabili:	Terreni/fabbricati, Attrezzature/macchinari/impianti, Progettazione/studi/consulenze
Cofinanziamento UE:	NO

Dati Finanziari degli ultimi sette anni (€/milioni) - contributo (
	2010	2011	2012	2013	2014	2015	2016	Totale
Agev. Concesse	2,30	2,70	2,70	2,65	2,65	3,30	2,65	18,95
Agev. Erogate	1,40	2,30	2,70	2,70	2,65	2,65	2,06	16,46
Agev. Revocate	0,00	0,00	0,00	0,00	0,00	0,00	0,00	0,00

Dati Finanziari degli ultimi sette anni (€/milioni) - spese ammesse								
	2010	2011	2012	2013	2014	2015	2016	Totale
Spese Ammesse	2,30	2,70	2,70	2,65	2,65	3,30	2,65	18,95

41/97 Art.Art. 10-Riqualficaz.Valorizzaz.Aree comm. Valorizzazione di aree commerciali realizzata dai Centri di Assistenza Tecnica (CAT)

Amministrazione di riferimento:	REGIONE EMILIA-ROMAGNA
Soggetto attuatore:	Regione Emilia Romagna
Regime di aiuto:	In 'de minimis'
Inquadramento comunitario di riferimento:	Non definito
Finalità:	<i>Sviluppo produttivo e territoriale</i> Servizi per le imprese
Settore di attività:	Commercio
Aree di applicazione:	Intero Territorio di Riferimento
Soggetti beneficiari:	Altri Beneficiari, Altro Imprese
Tipologia dell' agevolazione:	Contributo in c/esercizio
Tipologia del procedimento:	Valutativo
Investimenti/Spese agevolabili:	Progettazione/studi/consulenze, Spese generali
Cofinanziamento UE:	NO

Dati Finanziari degli ultimi sette anni (€/milioni) - contributo (
	2013	2014	2015	2016	Totale
Agev. Concesse	--	0,38	0,30	0,30	0,98
Agev. Erogate	--	0,00	0,18	0,28	0,45
Agev. Revocate	--	0,01	0,05	0,06	0,12

Dati Finanziari degli ultimi sette anni (€/milioni) - spese ammesse					
	2013	2014	2015	2016	Totale
Spese Ammesse	--	0,92	0,67	0,91	2,50

47/95 Art. Contributi Centri agro-alimentari-mercati ingrosso Interventi per favorire l'istituzione, la ristrutturazione, l'ampliamento ed il trasferimento dei mercati e dei centri agro-alimentari all'ingrosso.

Amministrazione di riferimento: REGIONE EMILIA-ROMAGNA

Soggetto attuatore: Regione Emilia Romagna

Regime di aiuto: Non definito

Inquadramento comunitario di riferimento: Non definito

Finalità: **Altro**
Altro

Settore di attività: Commercio

Aree di applicazione: Intero Territorio di Riferimento

Soggetti beneficiari: Altri Beneficiari, Altro Imprese

Tipologia dell' agevolazione: Contributo in c/capitale c/impianti

Tipologia del procedimento: Valutativo

Investimenti/Spese agevolabili: Terreni/fabbricati, Attrezzature/macchinari/impianti, Progettazione/studi/ consulenze

Cofinanziamento UE: NO

Dati Finanziari degli ultimi sette anni (€/milioni) - contributo (
	2013	2014	2015	2016	Totale
Agev. Concesse	--	0,30	0,70	--	1,00
Agev. Erogate	--	0,11	0,09	0,18	0,39
Agev. Revocate	--	--	0,43	--	0,43

Dati Finanziari degli ultimi sette anni (€/milioni) - spese ammesse					
	2013	2014	2015	2016	Totale
Spese Ammesse	--	0,89	1,16	--	2,05

598/94 Art.11 Investimento per Innovazione tecnologica

Amministrazione di riferimento:	REGIONE EMILIA-ROMAGNA
Soggetto attuatore:	MEDIOCREDITO CENTRALE
Regime di aiuto:	In esenzione
Inquadramento comunitario di riferimento:	Aiuti a favore di ricerca, sviluppo e innovazione
Finalità:	<i>Ricerca e sviluppo e innovazione tecnologica</i> Innovazione e/o trasferimento tecnologico
Settore di attività:	Industria, Artigianato, Commercio, Turismo, Altri servizi
Aree di applicazione:	Intero Territorio di Riferimento
Soggetti beneficiari:	Microimprese, Piccole e Medie Imprese
Tipologia dell' agevolazione:	Contributo in c/interessi c/canoni
Tipologia del procedimento:	Valutativo
Investimenti/Spese agevolabili:	Terreni/fabbricati, Attrezzature/macchinari/impianti, Progettazione/studi/consulenze, Brevetti/licenze/marchi, Formazione Professionale
Cofinanziamento UE:	NO

Dati Finanziari degli ultimi sette anni (€/milioni) - contributo (
	2010	2011	2012	2013	2014	2015	2016	Totale
Agev. Concesse	--	--	--	--	0,01	--	--	0,01
Agev. Erogate	5,68	4,02	1,10	2,04	1,08	0,38	0,10	14,39
Agev. Revocate	--	--	--	--	--	--	--	--

Dati Finanziari degli ultimi sette anni (€/milioni) - spese ammesse								
	2010	2011	2012	2013	2014	2015	2016	Totale
Spese Ammesse	--	--	--	--	0,18	--	--	0,18

6/2006 Art.7 L.r.6/2006 Approvazione delle proposte progettuali ai sensi dell'art.7

Amministrazione di riferimento:	REGIONE EMILIA-ROMAGNA
Soggetto attuatore:	Regione Emilia-Romagna
Regime di aiuto:	Non definito
Inquadramento comunitario di riferimento:	Aiuti a finalita' regionale
Finalità:	Altro Altro
Settore di attività:	Altri servizi
Aree di applicazione:	Intero Territorio di Riferimento
Soggetti beneficiari:	Altri Beneficiari
Tipologia dell' agevolazione:	Contributo in c/esercizio
Tipologia del procedimento:	Valutativo
Investimenti/Spese agevolabili:	Progettazione/studi/consulenze, Altro
Cofinanziamento UE:	NO

Dati Finanziari degli ultimi sette anni (€/milioni) - contributo (
	2010	2011	2012	2013	2014	2015	2016	Totale
Agev. Concesse	0,50	0,35	0,30	0,27	0,28	0,00	0,75	2,46
Agev. Erogate	0,21	0,20	0,04	0,35	0,27	0,00	0,28	1,35
Agev. Revocate	--	--	0,00	--	--	0,00	0,00	0,00

Dati Finanziari degli ultimi sette anni (€/milioni) - spese ammesse								
	2010	2011	2012	2013	2014	2015	2016	Totale
Spese Ammesse	0,87	0,44	0,04	0,38	0,36	--	0,36	2,44

949/52 Sostegno agli investimenti produttivi delle imprese artigiane

Amministrazione di riferimento:	REGIONE EMILIA-ROMAGNA
Soggetto attuatore:	ARTIGIANCASSA
Regime di aiuto:	In 'de minimis'
Inquadramento comunitario di riferimento:	Aiuti a finalita' regionale
Finalità:	<i>Sviluppo produttivo e territoriale</i> Consolidamento e sviluppo del sistema produttivo
Settore di attività:	Artigianato
Aree di applicazione:	Intero Territorio di Riferimento
Soggetti beneficiari:	Microimprese, Piccole e Medie Imprese
Tipologia dell' agevolazione:	Contributo in c/interessi c/canoni
Tipologia del procedimento:	Valutativo
Investimenti/Spese agevolabili:	Terreni/fabbricati, Attrezzature/macchinari/impianti
Cofinanziamento UE:	NO

Dati Finanziari degli ultimi sette anni (€/milioni) - contributo (

	2010	2011	2012	2013	2014	2015	2016	Totale
Agev. Concesse	--	--	0,00	0,00	0,00	--	--	0,00
Agev. Erogate	--	0,80	0,13	0,10	0,02	0,02	0,00	1,06
Agev. Revocate	--	--	0,00	0,00	0,16	0,03	0,02	0,21

Dati Finanziari degli ultimi sette anni (€/milioni) - spese ammesse

	2010	2011	2012	2013	2014	2015	2016	Totale
Spese Ammesse	--	--	0,00	0,00	0,00	--	--	0,00

FESR1420 Art.Azioni 1.1.1-1.1.4-Prog.ricerca impr.con ricercato Finanziamento progetti di ricerca industriale essere finalizzati alla realizzazione di nuovi prodotti, servizi o sistemi di produzione, o rilevanti innovazioni negli stessi.

Amministrazione di riferimento:	REGIONE EMILIA-ROMAGNA
Soggetto attuatore:	REGIONE EMILIA-ROMAGNA
Regime di aiuto:	In esenzione
Inquadramento comunitario di riferimento:	Aiuti a favore di ricerca, sviluppo e innovazione
Finalità:	Ricerca e sviluppo e innovazione tecnologica Ricerca Industriale/sviluppo sperimentale
Settore di attività:	Industria
Aree di applicazione:	Intero Territorio di Riferimento
Soggetti beneficiari:	Grandi Imprese, Piccole e Medie Imprese
Tipologia dell' agevolazione:	Contributo in c/capitale c/impianti
Tipologia del procedimento:	Valutativo
Investimenti/Spese agevolabili:	Attrezzature/macchinari/impianti, Progettazione/studi/consulenze, Brevetti/licenze/marchi, Spese generali, Altro
Cofinanziamento UE:	SI

Dati Finanziari degli ultimi sette anni (€ /milioni) - contributo (
	2014	2015	2016	Totale
Agev. Concesse	--	--	31,00	31,00
Agev. Erogate	--	--	--	--
Agev. Revocate	--	--	1,00	1,00

FESR1420 Art.Azioni 1.2,2-Prog.complexi attività ricerca/svil. Supporto alla realizzazione di progetti complessi di attività di ricerca e sviluppo su poche aree tematiche di rilievo e all'applicazione di soluzioni tecnologiche funzionali alla realizzazione della strategia di S3

Amministrazione di riferimento:	REGIONE EMILIA-ROMAGNA
Soggetto attuatore:	Regione Emilia-Romagna
Regime di aiuto:	In esenzione
Inquadramento comunitario di riferimento:	Aiuti a favore di ricerca, sviluppo e innovazione
Finalità:	Ricerca e sviluppo e innovazione tecnologica Ricerca Industriale/sviluppo sperimentale
Settore di attività:	Industria
Aree di applicazione:	Intero Territorio di Riferimento
Soggetti beneficiari:	Altri Beneficiari
Tipologia dell' agevolazione:	Contributo in c/capitale c/impianti
Tipologia del procedimento:	Valutativo
Investimenti/Spese agevolabili:	Attrezzature/macchinari/impianti, Progettazione/studi/consulenze, Brevetti/licenze/marchi, Spese generali, Altro
Cofinanziamento UE:	NO

Dati Finanziari degli ultimi sette anni (€/milioni) - contributo (
	2014	2015	2016	Totale
Agev. Concesse	--	--	41,45	41,45
Agev. Erogate	--	--	8,75	8,75
Agev. Revocate	--	--	0,00	0,00

Dati Finanziari degli ultimi sette anni (€/milioni) - spese ammesse				
	2014	2015	2016	Totale
Spese Ammesse	--	--	58,97	58,97

L.R. n. 14 del 18 luglio 2014 L.R 14 DEL 18 LUGLIO 2014 - Promozione di azioni a favore della responsabilità sociale d'impresa, della promozione imprenditoriale, della imprenditorialità femminile

Amministrazione di riferimento:	REGIONE EMILIA-ROMAGNA
Soggetto attuatore:	REGIONE EMILIA-ROMAGNA
Regime di aiuto:	In 'de minimis'
Inquadramento comunitario di riferimento:	Aiuti a favore delle PMI
Finalità:	Altro Altro
Settore di attività:	Industria, Artigianato, Commercio, Turismo, Altri servizi
Aree di applicazione:	Intero Territorio di Riferimento
Soggetti beneficiari:	Piccole e Medie Imprese
Tipologia dell' agevolazione:	Contributo in c/capitale c/impianti
Tipologia del procedimento:	Automatico
Investimenti/Spese agevolabili:	Progettazione/studi/consulenze, Formazione Professionale, Spese generali
Cofinanziamento UE:	NO

Dati Finanziari degli ultimi sette anni (€ /milioni) - contributo (
	2015	2016	Totale
Agev. Concesse	--	0,05	0,05
Agev. Erogate	--	0,00	0,00
Agev. Revocate	--	0,00	0,00

Dati Finanziari degli ultimi sette anni (€ /milioni) - spese ammesse			
	2015	2016	Totale
Spese Ammesse	--	0,00	0,00

Legge 147/2013 Art.art. 1 c. 361 - Sostegno investimenti produttivi bando per gli investimenti produttivi delle imprese nell'area colpita dal sisma per lo sviluppo delle attività produttive, finanziato con Ordinanza n.27 del 17 aprile 2014 "Modalità di concessione di agevolazioni nella forma di contributo in conto capital

Amministrazione di riferimento: REGIONE EMILIA-ROMAGNA

Soggetto attuatore: Regione Emilia- Romagna

Regime di aiuto: In 'de minimis'

Inquadramento comunitario di riferimento: Aiuti a finalita' regionale

Finalità: *Sviluppo produttivo e territoriale*
Consolidamento e sviluppo del sistema produttivo

Settore di attività: Industria, Artigianato, Commercio, Turismo, Altri servizi

Aree di applicazione: Interventi localizzati

Soggetti beneficiari: Microimprese, Piccole e Medie Imprese

Tipologia dell' agevolazione: Contributo in c/capitale c/impianti

Tipologia del procedimento: Automatico

Investimenti/Spese agevolabili: Terreni/fabbricati, Attrezzature/macchinari/impianti, Progettazione/studi/ consulenze, Brevetti/licenze/marchi

Cofinanziamento UE: NO

Dati Finanziari degli ultimi sette anni (€/milioni) - contributo (
	2012	2013	2014	2015	2016	Totale
Agev. Concesse	--	67,17	--	--	--	67,17
Agev. Erogate	--	--	1,21	9,17	34,18	44,57
Agev. Revocate	--	--	--	--	29,80	29,80

Dati Finanziari degli ultimi sette anni (€/milioni) - spese ammesse						
	2012	2013	2014	2015	2016	Totale
Spese Ammesse	--	196,88	--	0,00	105,62	302,50

Legge N. 296/2006 Art.Contrib.PMI x Sviluppo Turismo congressuale e fier BANDO PER LA CONCESSIONE DI CONTRIBUTI FINALIZZATI ALLO SVILUPPO DEL TURISMO CONGRESSUALE E FIERISTICO IN EMILIA ROMAGNA

Amministrazione di riferimento: REGIONE EMILIA-ROMAGNA

Soggetto attuatore: REGIONE EMILIA ROMAGNA

Regime di aiuto: In 'de minimis'

Inquadramento comunitario di riferimento: Non definito

Finalità: *Sviluppo produttivo e territoriale*
Consolidamento e sviluppo del sistema produttivo

Settore di attività: Turismo

Aree di applicazione: Intero Territorio di Riferimento

Soggetti beneficiari: Piccole e Medie Imprese

Tipologia dell' agevolazione: Contributo in c/capitale c/impianti, Contributo in c/esercizio

Tipologia del procedimento: Valutativo

Investimenti/Spese agevolabili: Terreni/fabbricati, Attrezzature/macchinari/impianti, Progettazione/studi/ consulenze, Formazione Professionale, Altro

Cofinanziamento UE: NO

Dati Finanziari degli ultimi sette anni (€/milioni) - contributo (
	2013	2014	2015	2016	Totale
Agev. Concesse	--	0,00	--	--	0,00
Agev. Erogate	--	0,97	0,85	1,70	3,52
Agev. Revocate	--	1,00	0,48	--	1,48

Dati Finanziari degli ultimi sette anni (€/milioni) - spese ammesse					
	2013	2014	2015	2016	Totale
Spese Ammesse	--	0,00	0,00	--	0,00

Legge Regionale n. 14 del 18 luglio 2014 PROMOZIONE DI PROGETTI DI INVESTIMENTO IN ATTUAZIONE DELL'ART.6. - I Fase del Bando
Bando articolato in diverse categorie di aiuto: ricerca e sviluppo, innovazione a favore delle PMI, tutela ambientale e formazione e occupazione. La ricerca e sviluppo è r

Amministrazione di riferimento:	REGIONE EMILIA-ROMAGNA
Soggetto attuatore:	Regione Emilia-Romagna
Regime di aiuto:	In esenzione
Inquadramento comunitario di riferimento:	Plurinquadramento
Finalità:	<i>Ricerca e sviluppo e innovazione tecnologica</i> Innovazione e/o trasferimento tecnologico, Ricerca Industriale/sviluppo sperimentale
Settore di attività:	Industria, Artigianato, Commercio, Turismo, Altri servizi
Aree di applicazione:	Intero Territorio di Riferimento
Soggetti beneficiari:	Grandi Imprese, Piccole e Medie Imprese
Tipologia dell' agevolazione:	Contributo in c/capitale c/impianti, Contributo in c/interessi c/canoni
Tipologia del procedimento:	Valutativo
Investimenti/Spese agevolabili:	Attrezzature/macchinari/impianti, Progettazione/studi/consulenze, Brevetti/licenze/marchi, Formazione Professionale, Spese generali, Altro, Occupazione
Cofinanziamento UE:	NO

Dati Finanziari degli ultimi sette anni (€/milioni) - spese ammesse			
	2015	2016	Totale
Spese Ammesse	--	197,20	197,20

Legge regionale n. 18/12/2015 Concessione di contributi per la digitalizzazione delle sale cinematografiche gestite da enti non costituiti in forma di impresa

Amministrazione di riferimento:	REGIONE EMILIA-ROMAGNA
Soggetto attuatore:	Regione Emilia-Romagna
Regime di aiuto:	Non definito
Inquadramento comunitario di riferimento:	Non definito
Finalità:	Altro Altro
Settore di attività:	Altri servizi
Aree di applicazione:	Intero Territorio di Riferimento
Soggetti beneficiari:	Altri Beneficiari
Tipologia dell' agevolazione:	Contributo in c/capitale c/impianti
Tipologia del procedimento:	Automatico
Investimenti/Spese agevolabili:	Attrezzature/macchinari/impianti
Cofinanziamento UE:	NO

Dati Finanziari degli ultimi sette anni (€ /milioni) - contributo (
	2015	2016	Totale
Agev. Concesse	--	0,21	0,21
Agev. Erogate	--	0,08	0,08
Agev. Revocate	--	0,07	0,07

Dati Finanziari degli ultimi sette anni (€ /milioni) - spese ammesse			
	2015	2016	Totale
Spese Ammesse	--	0,42	0,42

**Legge Regionale n. 7/1998 Art.Art.13,c.5, lett.b-Commercializzaz.Turistica 2016
interventi di promocommercializzazione turistica**

Amministrazione di riferimento:	REGIONE EMILIA-ROMAGNA
Soggetto attuatore:	Regione Emilia-Romagna
Regime di aiuto:	In 'de minimis'
Inquadramento comunitario di riferimento:	Non definito
Finalità:	<i>Sviluppo produttivo e territoriale</i> Consolidamento e sviluppo del sistema produttivo
Settore di attività:	Turismo
Aree di applicazione:	Intero Territorio di Riferimento
Soggetti beneficiari:	Piccole e Medie Imprese
Tipologia dell' agevolazione:	Contributo in c/esercizio
Tipologia del procedimento:	Automatico
Investimenti/Spese agevolabili:	Progettazione/studi/consulenze, Spese generali, Altro
Cofinanziamento UE:	NO

Dati Finanziari degli ultimi sette anni (€/milioni) - contributo (
	2014	2015	2016	Totale
Agev. Concesse	--	--	--	--
Agev. Erogate	--	--	2,00	2,00
Agev. Revocate	--	--	0,11	0,11

Dati Finanziari degli ultimi sette anni (€/milioni) - spese ammesse				
	2014	2015	2016	Totale
Spese Ammesse	--	11,53	--	11,53

**Legge Regionale n. 7/1998 Art.Commercializzaz.Turistica collegata Expo 2015 BANDO
PER LA CONCESSIONE DI COFINANZIAMENTI A PROGETTI DI
PROMOCOMMERCIALIZZAZIONE TURISTICA COLLEGATI A EXPO 2015**

Amministrazione di riferimento: REGIONE EMILIA-ROMAGNA

Soggetto attuatore: REGIONE EMILIA-ROMAGNA

Regime di aiuto: In 'de minimis'

Inquadramento comunitario di riferimento: Non definito

Finalità: *Sviluppo produttivo e territoriale*
Consolidamento e sviluppo del sistema produttivo

Settore di attività: Turismo

Aree di applicazione: Intero Territorio di Riferimento

Soggetti beneficiari: Piccole e Medie Imprese

Tipologia dell' agevolazione: Contributo in c/esercizio

Tipologia del procedimento: Automatico

Investimenti/Spese agevolabili: Progettazione/studi/consulenze, Spese generali, Altro

Cofinanziamento UE: NO

Dati Finanziari degli ultimi sette anni (€ /milioni) - contributo (
	2013	2014	2015	2016	Totale
Agev. Concesse	--	0,21	0,29	0,00	0,50
Agev. Erogate	--	0,00	--	0,38	0,38
Agev. Revocate	--	0,00	0,07	--	0,07

Dati Finanziari degli ultimi sette anni (€ /milioni) - spese ammesse					
	2013	2014	2015	2016	Totale
Spese Ammesse	--	0,43	0,72	0,00	1,14

LR 26/2009 diffusione del commercio equo e solidale

Amministrazione di riferimento:	REGIONE EMILIA-ROMAGNA
Soggetto attuatore:	Regione Emilia - Romagna
Regime di aiuto:	In 'de minimis'
Inquadramento comunitario di riferimento:	Aiuti a favore delle PMI
Finalità:	<i>Sviluppo produttivo e territoriale</i> Consolidamento e sviluppo del sistema produttivo, Servizi per le imprese
Settore di attività:	Commercio, Altri servizi
Aree di applicazione:	Intero Territorio di Riferimento
Soggetti beneficiari:	Microimprese, Altri Beneficiari, Piccole e Medie Imprese
Tipologia dell' agevolazione:	Contributo in c/capitale c/impianti
Tipologia del procedimento:	Valutativo
Investimenti/Spese agevolabili:	Attrezzature/macchinari/impianti, Progettazione/studi/consulenze, Altro
Cofinanziamento UE:	NO

Dati Finanziari degli ultimi sette anni (€/milioni) - contributo (

	2010	2011	2012	2013	2014	2015	2016	Totale
Agev. Concesse	--	0,11	0,04	0,05	0,08	0,02	0,01	0,32
Agev. Erogate	--	0,00	0,06	0,06	0,02	0,07	0,04	0,25
Agev. Revocate	--	--	--	0,01	0,00	0,02	0,01	0,04

Dati Finanziari degli ultimi sette anni (€/milioni) - spese ammesse

	2010	2011	2012	2013	2014	2015	2016	Totale
Spese Ammesse	--	0,28	0,11	0,13	0,20	0,05	0,03	0,82

LR 26/2009 Art.Commercio equo e solidale - anno 2014 diffusione e sensibilizzazione del commercio equo e solidale

Amministrazione di riferimento:	REGIONE EMILIA-ROMAGNA
Soggetto attuatore:	Regione Emilia Romagna
Regime di aiuto:	In 'de minimis'
Inquadramento comunitario di riferimento:	Non definito
Finalità:	Altro Altro
Settore di attività:	Commercio
Aree di applicazione:	Intero Territorio di Riferimento
Soggetti beneficiari:	Altri Beneficiari, Altro Imprese
Tipologia dell' agevolazione:	Contributo in c/esercizio
Tipologia del procedimento:	Valutativo
Investimenti/Spese agevolabili:	Progettazione/studi/consulenze, Spese generali, Altro
Cofinanziamento UE:	NO

Dati Finanziari degli ultimi sette anni (€/milioni) - contributo (
	2013	2014	2015	2016	Totale
Agev. Concesse	--	0,12	0,12	0,12	0,36
Agev. Erogate	--	0,12	0,12	0,00	0,24
Agev. Revocate	--	0,00	0,00	0,00	0,00

Dati Finanziari degli ultimi sette anni (€/milioni) - spese ammesse					
	2013	2014	2015	2016	Totale
Spese Ammesse	--	0,12	0,12	0,12	0,36

**LR n. 26 del 23 dicembre 2004 Art.Azioni 1.2 e 1.3 - Ricerca ind.strat.campo energet
Progetti di ricerca industriale strategica in ambito energetico**

Amministrazione di riferimento:	REGIONE EMILIA-ROMAGNA
Soggetto attuatore:	Regione Emilia-Romagna
Regime di aiuto:	In esenzione
Inquadramento comunitario di riferimento:	Aiuti a favore di ricerca, sviluppo e innovazione
Finalità:	<i>Ricerca e sviluppo e innovazione tecnologica</i> Ricerca Industriale/sviluppo sperimentale
Settore di attività:	Industria
Aree di applicazione:	Intero Territorio di Riferimento
Soggetti beneficiari:	Altri Beneficiari
Tipologia dell' agevolazione:	Contributo in c/capitale c/impianti
Tipologia del procedimento:	Valutativo
Investimenti/Spese agevolabili:	Attrezzature/macchinari/impianti, Progettazione/studi/consulenze, Brevetti/licenze/marchi, Spese generali, Altro
Cofinanziamento UE:	NO

Dati Finanziari degli ultimi sette anni (€/milioni) - contributo (
	2014	2015	2016	Totale
Agev. Concesse	--	--	3,29	3,29
Agev. Erogate	--	--	0,00	0,00
Agev. Revocate	--	--	0,00	0,00

Dati Finanziari degli ultimi sette anni (€/milioni) - spese ammesse				
	2014	2015	2016	Totale
Spese Ammesse	--	--	4,58	4,58

POR FESR 2007-2013 Art.Asse I-Attiv.I.2.1 Nuove imprese - S.U.innov.2013 Sostenerne le spese per l'avvio e il primo investimento di nuove imprese ad elevato contenuto tecnologico, basate sulla valorizzazione economica dei risultati della ricerca e/o sullo sviluppo di nuovi prodotti e servizi di alta tecnologia.

Amministrazione di riferimento:	REGIONE EMILIA-ROMAGNA
Soggetto attuatore:	Regione Emilia-Romagna
Regime di aiuto:	In 'de minimis'
Inquadramento comunitario di riferimento:	Aiuti a favore di ricerca, sviluppo e innovazione
Finalità:	<i>Nuova imprenditorialità'</i> Imprese innovative, Imprenditoria femminile/giovanile, Imprese di nuova costituzione
Settore di attività:	Industria, Altri servizi
Aree di applicazione:	Intero Territorio di Riferimento
Soggetti beneficiari:	Microimprese, Piccole e Medie Imprese
Tipologia dell' agevolazione:	Contributo in c/capitale c/impianti
Tipologia del procedimento:	Automatico
Investimenti/Spese agevolabili:	Attrezzature/macchinari/impianti, Progettazione/studi/consulenze, Brevetti/licenze/marchi, Spese generali, Occupazione
Cofinanziamento UE:	NO

Dati Finanziari degli ultimi sette anni (€ /milioni) - contributo (
	2013	2014	2015	2016	Totale
Agev. Concesse	--	2,97	0,26	--	3,23
Agev. Erogate	--	--	0,96	1,66	2,62
Agev. Revocate	--	--	0,29	0,11	0,41

Dati Finanziari degli ultimi sette anni (€ /milioni) - spese ammesse					
	2013	2014	2015	2016	Totale
Spese Ammesse	--	5,55	0,42	--	5,96

POR FESR 2007-2013 Art.Asse II - ICT per PMI Attività II.1.1 Sostegno a progetti di introduzione di ict nelle pmi. Bando per piccole e medie imprese

Amministrazione di riferimento:	REGIONE EMILIA-ROMAGNA
Soggetto attuatore:	Regione Emilia-Romagna
Regime di aiuto:	In 'de minimis'
Inquadramento comunitario di riferimento:	Aiuti a favore delle PMI
Finalità:	Ricerca e sviluppo e innovazione tecnologica Innovazione e/o trasferimento tecnologico
Settore di attività:	Industria, Artigianato, Commercio, Turismo, Altri servizi
Aree di applicazione:	Intero Territorio di Riferimento
Soggetti beneficiari:	Piccole e Medie Imprese
Tipologia dell' agevolazione:	Contributo in c/capitale c/impianti
Tipologia del procedimento:	Valutativo
Investimenti/Spese agevolabili:	Attrezzature/macchinari/impianti, Progettazione/studi/consulenze
Cofinanziamento UE:	SI

Dati Finanziari degli ultimi sette anni (€/milioni) - contributo (
	2013	2014	2015	2016	Totale
Agev. Concesse	--	--	19,67	0,00	19,67
Agev. Erogate	--	--	0,00	13,20	13,20
Agev. Revocate	--	--	0,20	4,76	4,96

Dati Finanziari degli ultimi sette anni (€/milioni) - spese ammesse					
	2013	2014	2015	2016	Totale
Spese Ammesse	--	--	0,07	0,00	0,07

POR FESR 2007-2013 Art.Asse I-I.2.1 Nuove imprese - S.U.inn. 2014 Il bando Sostegno allo start up di nuove imprese innovative - approvato con delibera di Giunta n. 1350 del 23 luglio 2014 - supporta l'avvio di nuove imprese a elevato contenuto di conoscenza, basate sulla valorizzazione economica dei risultati della rice

Amministrazione di riferimento:	REGIONE EMILIA-ROMAGNA
Soggetto attuatore:	REGIONE EMILIA-ROMAGNA
Regime di aiuto:	In 'de minimis'
Inquadramento comunitario di riferimento:	Aiuti a favore di ricerca, sviluppo e innovazione
Finalità:	<i>Nuova imprenditorialità'</i> Imprese innovative, Imprenditoria femminile/giovanile, Imprese di nuova costituzione
Settore di attività:	Industria, Altri servizi
Aree di applicazione:	Intero Territorio di Riferimento
Soggetti beneficiari:	Microimprese, Piccole e Medie Imprese
Tipologia dell' agevolazione:	Contributo in c/capitale c/impianti
Tipologia del procedimento:	Valutativo
Investimenti/Spese agevolabili:	Attrezzature/macchinari/impianti, Progettazione/studi/consulenze, Brevetti/licenze/marchi, Spese generali
Cofinanziamento UE:	NO

Dati Finanziari degli ultimi sette anni (€/milioni) - contributo (
	2013	2014	2015	2016	Totale
Agev. Concesse	--	--	1,93	0,74	2,67
Agev. Erogate	--	--	--	0,40	0,40
Agev. Revocate	--	--	--	0,31	0,31

Dati Finanziari degli ultimi sette anni (€/milioni) - spese ammesse					
	2013	2014	2015	2016	Totale
Spese Ammesse	--	--	3,03	1,16	4,19

POR FESR 2007-2013 Art.Asse III - riqualificazione energetica di imprese Concessione di contributi a sostegno di progetti innovativi finalizzati al risparmio energetico e all'utilizzo di fonti rinnovabili di energia nel settore del turismo

Amministrazione di riferimento: REGIONE EMILIA-ROMAGNA

Soggetto attuatore: Regione Emilia-Romagna

Regime di aiuto: In 'de minimis'

Inquadramento comunitario di riferimento: Aiuti per la tutela dell'ambiente

Finalità: **Ambiente/Energia**
Ambiente, Energie rinnovabili, Efficienza e risparmio energetico

Settore di attività: Turismo

Aree di applicazione: Intero Territorio di Riferimento

Soggetti beneficiari: Piccole e Medie Imprese

Tipologia dell' agevolazione: Contributo in c/capitale c/impianti

Tipologia del procedimento: Valutativo

Investimenti/Spese agevolabili: Attrezzature/macchinari/impianti, Progettazione/studi/consulenze, Brevetti/licenze/marchi, Spese generali

Cofinanziamento UE: NO

Dati Finanziari degli ultimi sette anni (€/milioni) - contributo (
	2013	2014	2015	2016	Totale
Agev. Concesse	--	7,11	8,28	--	15,38
Agev. Erogate	--	0,00	6,64	3,63	10,27
Agev. Revocate	--	0,00	1,92	4,71	6,63

Dati Finanziari degli ultimi sette anni (€/milioni) - spese ammesse					
	2013	2014	2015	2016	Totale
Spese Ammesse	--	17,77	20,69	--	38,46

POR FESR 2007-2013 Art.Asse IV POR/FESR 2007-2013 - Azione 4.2.1. - "Sostegno alla qualificazione delle attività di servizi a supporto della fruibilità del patrimonio culturale e ambientale"

Amministrazione di riferimento: REGIONE EMILIA-ROMAGNA

Soggetto attuatore: Regione Emilia Romagna

Regime di aiuto: In 'de minimis'

Inquadramento comunitario di riferimento: Aiuti a favore delle PMI

Finalità: *Sviluppo produttivo e territoriale*
Consolidamento e sviluppo del sistema produttivo

Settore di attività: Industria, Artigianato, Commercio, Turismo, Altri servizi

Aree di applicazione: Intero Territorio di Riferimento

Soggetti beneficiari: Microimprese, Altri Beneficiari, Piccole e Medie Imprese

Tipologia dell' agevolazione: Contributo in c/capitale c/impianti

Tipologia del procedimento: Valutativo

Investimenti/Spese agevolabili: Terreni/fabbricati, Attrezzature/macchinari/impianti, Progettazione/studi/consulenze

Cofinanziamento UE: SI

Dati Finanziari degli ultimi sette anni (€/milioni) - contributo (
	2010	2011	2012	2013	2014	2015	2016	Totale
Agev. Concesse	24,00	--	--	--	--	--	--	24,00
Agev. Erogate	2,07	4,20	8,16	6,23	0,97	4,29	0,38	26,30
Agev. Revocate	--	0,35	--	--	0,06	0,69	0,05	1,16

Dati Finanziari degli ultimi sette anni (€/milioni) - spese ammesse								
	2010	2011	2012	2013	2014	2015	2016	Totale
Spese Ammesse	99,90	--	--	40,53	--	8,88	1,46	150,77

POR FESR 2007-2014 Art.Asse II - Attività II.2.1- Investimenti produttivi Bando per gli investimenti produttivi delle imprese nell'area colpita dal Sisma anno 2013, per favorire l'espansione della capacità produttiva e la riqualificazione delle PMI.

Amministrazione di riferimento: REGIONE EMILIA-ROMAGNA

Soggetto attuatore: Regione Emilia - Romagna

Regime di aiuto: In 'de minimis'

Inquadramento comunitario di riferimento: Non definito

Finalità: *Sviluppo produttivo e territoriale*
Consolidamento e sviluppo del sistema produttivo

Settore di attività: Industria, Artigianato, Commercio, Turismo, Altri servizi

Aree di applicazione: Interventi localizzati

Soggetti beneficiari: Microimprese, Piccole e Medie Imprese

Tipologia dell' agevolazione: Contributo in c/capitale c/impianti

Tipologia del procedimento: Valutativo

Investimenti/Spese agevolabili: Terreni/fabbricati, Attrezzature/macchinari/impianti, Progettazione/studi/ consulenze, Brevetti/licenze/marchi, Altro

Cofinanziamento UE: NO

Dati Finanziari degli ultimi sette anni (€/milioni) - contributo (
	2012	2013	2014	2015	2016	Totale
Agev. Concesse	--	23,00	1,11	--	--	24,11
Agev. Erogate	--	--	2,34	10,66	--	13,00
Agev. Revocate	--	--	--	--	--	--

Dati Finanziari degli ultimi sette anni (€/milioni) - spese ammesse						
	2012	2013	2014	2015	2016	Totale
Spese Ammesse	--	79,09	0,00	0,00	--	79,09

POR FESR 2014-2020 Art.Asse I-4.1 Nuove imprese Bando Start Up Innovative anno 2016 - ATTUAZIONE DELL'ATTIVITA' 1.4.1. POR FESR 2014-2020 - sostegno all'avvio, insediamento e sviluppo di nuove iniziative imprenditoriali in grado di promuovere ricambio e diversificazione nel sistema produttivo, operant

Amministrazione di riferimento:	REGIONE EMILIA-ROMAGNA
Soggetto attuatore:	Regione Emilia-Romagna
Regime di aiuto:	In esenzione
Inquadramento comunitario di riferimento:	Aiuti a favore di ricerca, sviluppo e innovazione
Finalità:	<i>Nuova imprenditorialita'</i> Imprese innovative, Imprenditoria femminile/giovanile, Imprese di nuova costituzione
Settore di attività:	Industria, Altri servizi
Aree di applicazione:	Intero Territorio di Riferimento
Soggetti beneficiari:	Microimprese, Piccole e Medie Imprese
Tipologia dell' agevolazione:	Contributo in c/capitale c/impianti
Tipologia del procedimento:	Valutativo
Investimenti/Spese agevolabili:	Terreni/fabbricati, Attrezzature/macchinari/impianti, Progettazione/studi/ consulenze, Brevetti/licenze/marchi, Spese generali
Cofinanziamento UE:	NO

Dati Finanziari degli ultimi sette anni (€/milioni) - contributo (
	2015	2016	Totale
Agev. Concesse	--	5,32	5,32
Agev. Erogate	--	--	--
Agev. Revocate	--	--	--

Dati Finanziari degli ultimi sette anni (€/milioni) - spese ammesse			
	2015	2016	Totale
Spese Ammesse	--	8,20	8,20

POR FESR 2014-2020 Art.AsseIII-4.1 Promozione dell'export Contributi a favore di PMI non esportatrici o esportatrici non abituali per la realizzazione di progetti di internazionalizzazione

Amministrazione di riferimento: REGIONE EMILIA-ROMAGNA

Soggetto attuatore: Regione Emilia-Romagna

Regime di aiuto: Non definito

Inquadramento comunitario di riferimento: Aiuti a favore delle PMI

Finalità: **Internazionalizzazione**
Servizi reali e attività promozionali

Settore di attività: Industria, Artigianato, Commercio, Altri servizi

Aree di applicazione: Intero Territorio di Riferimento

Soggetti beneficiari: Microimprese, Piccole e Medie Imprese

Tipologia dell' agevolazione: Contributo in c/esercizio

Tipologia del procedimento: Valutativo

Investimenti/Spese agevolabili: Progettazione/studi/consulenze, Spese generali

Cofinanziamento UE: NO

Dati Finanziari degli ultimi sette anni (€ /milioni) - contributo (
	2015	2016	Totale
Agev. Concesse	--	11,27	11,27
Agev. Erogate	--	0,00	0,00
Agev. Revocate	--	0,00	0,00

Dati Finanziari degli ultimi sette anni (€ /milioni) - spese ammesse			
	2015	2016	Totale
Spese Ammesse	--	22,70	22,70

**PTAP 2003-2005 Art.mis.5.2 az. D INTERVENTO DI SOSTEGNO
ALL'INTERNAZIONALIZZAZIONE IMPRENDITORIALE TRAMITE INIZIATIVE AGGREGATE
STRUTTURATE RAPPRESENTATIVE DI FILIERA**

Amministrazione di riferimento: REGIONE EMILIA-ROMAGNA

Soggetto attuatore: ASSOCIAZIONI TEMPORANEE DI IMPRESA

Regime di aiuto: In 'de minimis'

Inquadramento comunitario di riferimento: Aiuti a finalita' regionale

Finalità: *Internazionalizzazione*
Servizi reali e attività promozionali

Settore di attività: Industria, Artigianato

Aree di applicazione: Intero Territorio di Riferimento

Soggetti beneficiari: Altro Imprese

Tipologia dell' agevolazione: Contributo in c/esercizio

Tipologia del procedimento: Valutativo

Investimenti/Spese agevolabili: Progettazione/studi/consulenze

Cofinanziamento UE: NO

Dati Finanziari degli ultimi sette anni (€ /milioni) - contributo (
	2010	2011	2012	2013	2014	2015	2016	Totale
Agev. Concesse	4,69	3,14	2,82	2,67	--	--	--	13,32
Agev. Erogate	--	1,94	2,05	--	2,56	--	0,25	6,80
Agev. Revocate	--	0,11	3,35	--	--	--	--	3,46

Dati Finanziari degli ultimi sette anni (€ /milioni) - spese ammesse								
	2010	2011	2012	2013	2014	2015	2016	Totale
Spese Ammesse	14,90	13,00	5,30	12,00	--	--	--	45,20

PTAP 2012-2015 Art.Att.4.2-Prog.di percorsi internaz.imp.Consorzi2015 Bando rivolto ai Consorzi per l'internazionalizzazione.

I consorzi per l'internazionalizzazione, di cui al presente bando, devono avere i seguenti requisiti:

- avere sede legale in Emilia-Romagna;
- essere costituiti da imprese prevalentemente con sede I

Amministrazione di riferimento:	REGIONE EMILIA-ROMAGNA
Soggetto attuatore:	Regione Emilia-Romagna
Regime di aiuto:	In 'de minimis'
Inquadramento comunitario di riferimento:	Aiuti a favore delle PMI
Finalità:	<i>Internazionalizzazione</i> Sostegno alle esportazioni
Settore di attività:	Industria, Artigianato
Aree di applicazione:	Intero Territorio di Riferimento
Soggetti beneficiari:	Altri Beneficiari
Tipologia dell' agevolazione:	Contributo in c/esercizio
Tipologia del procedimento:	Valutativo
Investimenti/Spese agevolabili:	Progettazione/studi/consulenze, Brevetti/licenze/marchi, Altro
Cofinanziamento UE:	NO

Dati Finanziari degli ultimi sette anni (€ /milioni) - contributo (
	2014	2015	2016	Totale
Agev. Concesse	1,89	2,00	2,02	5,91
Agev. Erogate	--	2,00	3,05	5,05
Agev. Revocate	--	--	--	--

Dati Finanziari degli ultimi sette anni (€ /milioni) - spese ammesse				
	2014	2015	2016	Totale
Spese Ammesse	4,60	4,74	4,47	13,81

PTAP 2012-2015 Art.Misura 4.1- Expo di Milano 2015 bando straordinario per la promozione internazionale delle filiere e territori regionali in occasione di Expo Milano 2015

Amministrazione di riferimento:	REGIONE EMILIA-ROMAGNA
Soggetto attuatore:	Regione Emilia-Romagna
Regime di aiuto:	Non definito
Inquadramento comunitario di riferimento:	Non definito
Finalità:	Internazionalizzazione Servizi reali e attività promozionali
Settore di attività:	Industria, Artigianato, Commercio, Turismo, Altri servizi
Aree di applicazione:	Intero Territorio di Riferimento
Soggetti beneficiari:	Altri Beneficiari
Tipologia dell' agevolazione:	Contributo in c/esercizio
Tipologia del procedimento:	Valutativo
Investimenti/Spese agevolabili:	Progettazione/studi/consulenze, Spese generali
Cofinanziamento UE:	NO

Dati Finanziari degli ultimi sette anni (€/milioni) - contributo (
	2014	2015	2016	Totale
Agev. Concesse	--	2,15	--	2,15
Agev. Erogate	--	0,00	1,19	1,19
Agev. Revocate	--	0,08	--	0,08

Dati Finanziari degli ultimi sette anni (€/milioni) - spese ammesse				
	2014	2015	2016	Totale
Spese Ammesse	--	4,30	--	4,30

PTAP 2012-2015 Art.Misura 4.1-Ass.Impr.C.C.,Univ.,Ricerca,E.L.,Fond. sostegno a progetti di promozione internazionale di filiere o settori produttivi regionali realizzati da camere di commercio, associazioni imprenditoriali, centri di ricerca e Università

Amministrazione di riferimento: REGIONE EMILIA-ROMAGNA

Soggetto attuatore: Regione emilia-Romagna

Regime di aiuto: Non definito

Inquadramento comunitario di riferimento: Non definito

Finalità: ***Internazionalizzazione***
Servizi reali e attività promozionali

Settore di attività: Industria, Artigianato, Commercio, Turismo, Altri servizi

Aree di applicazione: Intero Territorio di Riferimento

Soggetti beneficiari: Altri Beneficiari

Tipologia dell' agevolazione: Contributo in c/esercizio

Tipologia del procedimento: Valutativo

Investimenti/Spese agevolabili: Progettazione/studi/consulenze, Spese generali

Cofinanziamento UE: NO

Dati Finanziari degli ultimi sette anni (€ /milioni) - contributo (
	2013	2014	2015	2016	Totale
Agev. Concesse	--	1,60	1,74	1,37	4,72
Agev. Erogate	--	0,00	0,00	--	0,00
Agev. Revocate	--	0,00	0,22	--	0,22

Dati Finanziari degli ultimi sette anni (€ /milioni) - spese ammesse					
	2013	2014	2015	2016	Totale
Spese Ammesse	--	4,30	3,49	2,74	10,53

PTAP 2012-2015 Art.Misura 4.2 - reti di imprese, consorzi export Attività 4.2 Programma regionale Attività Produttive 2012-2015. Interventi a supporto di attività promozionali da svolgersi in Emilia-Romagna contestualmente all'Esposizione Internazionale 2015

Amministrazione di riferimento: REGIONE EMILIA-ROMAGNA

Soggetto attuatore: Regione Emilia-Romagna - Servizio sportello regionale Internazionalizzazione delle Imprese

Regime di aiuto: In 'de minimis'

Inquadramento comunitario di riferimento: Aiuti a favore delle PMI

Finalità: *Internazionalizzazione*
Servizi reali e attività promozionali

Settore di attività: Industria

Aree di applicazione: Intero Territorio di Riferimento

Soggetti beneficiari: Piccole e Medie Imprese

Tipologia dell' agevolazione: Contributo in c/esercizio

Tipologia del procedimento: Valutativo

Investimenti/Spese agevolabili: Altro

Cofinanziamento UE: NO

Dati Finanziari degli ultimi sette anni (€/milioni) - contributo (
	2013	2014	2015	2016	Totale
Agev. Concesse	--	0,30	--	--	0,30
Agev. Erogate	--	--	--	0,13	0,13
Agev. Revocate	--	--	--	--	--

Dati Finanziari degli ultimi sette anni (€/milioni) - spese ammesse					
	2013	2014	2015	2016	Totale
Spese Ammesse	--	0,30	--	--	0,30

PTAP 2012-2015 Art.Misura 4.2-Contributi aggregazioni PMI Attività 4.2 Programma regionale Attività Produttive. Sostegno a partecipazioni fieristiche e ad altri eventi di portata internazionale all'estero

Amministrazione di riferimento: REGIONE EMILIA-ROMAGNA

Soggetto attuatore: Regione Emilia-Romagna - Servizio Sportello regionale per l'Internazionalizzazione delle Imprese

Regime di aiuto: In 'de minimis'

Inquadramento comunitario di riferimento: Aiuti a favore delle PMI

Finalità: *Internazionalizzazione*
Servizi reali e attività promozionali

Settore di attività: Industria

Aree di applicazione: Intero Territorio di Riferimento

Soggetti beneficiari: Piccole e Medie Imprese

Tipologia dell' agevolazione: Contributo in c/esercizio

Tipologia del procedimento: Automatico

Investimenti/Spese agevolabili: Altro

Cofinanziamento UE: NO

Dati Finanziari degli ultimi sette anni (€/milioni) - contributo (
	2013	2014	2015	2016	Totale
Agev. Concesse	--	4,42	1,02	--	5,45
Agev. Erogate	--	--	0,25	2,63	2,88
Agev. Revocate	--	--	--	--	--

Dati Finanziari degli ultimi sette anni (€/milioni) - spese ammesse					
	2013	2014	2015	2016	Totale
Spese Ammesse	--	4,42	1,02	19,64	25,09

PTAP 2012-2015 Art.Misura 4.4-Soc.fieristiche-organizzatori man.fier. Contributi a progetti di internazionalizzazione del sistema fieristico regionale sui mercati esteri europei ed extra europei - Fiere e Filiere -

Amministrazione di riferimento: REGIONE EMILIA-ROMAGNA

Soggetto attuatore: Regione Emilia-Romagna

Regime di aiuto: In 'de minimis'

Inquadramento comunitario di riferimento: Non definito

Finalità: **Internazionalizzazione**
Sostegno alle esportazioni, Servizi reali e attività promozionali

Settore di attività: Industria

Aree di applicazione: Intero Territorio di Riferimento

Soggetti beneficiari: Altri Beneficiari

Tipologia dell' agevolazione: Contributo in c/capitale c/impianti

Tipologia del procedimento: Valutativo

Investimenti/Spese agevolabili: Progettazione/studi/consulenze

Cofinanziamento UE: NO

Dati Finanziari degli ultimi sette anni (€ /milioni) - contributo (
	2013	2014	2015	2016	Totale
Agev. Concesse	--	0,88	0,69	0,69	2,27
Agev. Erogate	--	0,88	--	0,58	1,46
Agev. Revocate	--	--	--	--	--

Dati Finanziari degli ultimi sette anni (€ /milioni) - spese ammesse					
	2013	2014	2015	2016	Totale
Spese Ammesse	--	0,88	0,69	1,63	3,20

PTAP 2012-2015 Art.Misura4.1-Ass.-C.C.-Univers.-Centri Ric.-E.L.-Fond sostegno a progetti di promozione internazionale delle PMI regionali per filiera o territorio

Amministrazione di riferimento:	REGIONE EMILIA-ROMAGNA
Soggetto attuatore:	Regione Emilia-Romagna
Regime di aiuto:	Non definito
Inquadramento comunitario di riferimento:	Aiuti a favore delle PMI
Finalità:	Internazionalizzazione Servizi reali e attività promozionali
Settore di attività:	Industria, Artigianato, Altri servizi
Aree di applicazione:	Intero Territorio di Riferimento
Soggetti beneficiari:	Altri Beneficiari
Tipologia dell' agevolazione:	Contributo in c/esercizio
Tipologia del procedimento:	Valutativo
Investimenti/Spese agevolabili:	Progettazione/studi/consulenze, Spese generali
Cofinanziamento UE:	NO

Dati Finanziari degli ultimi sette anni (€/milioni) - contributo (
	2013	2014	2015	2016	Totale
Agev. Concesse	--	1,40	--	--	1,40
Agev. Erogate	--	0,00	--	0,13	0,13
Agev. Revocate	--	0,00	--	0,31	0,31

Dati Finanziari degli ultimi sette anni (€/milioni) - spese ammesse					
	2013	2014	2015	2016	Totale
Spese Ammesse	--	2,70	--	--	2,70

04/2005 Art.12 bis Le cogaranzie e garanzie del Fondo sono rilasciate nel rispetto della normativa comunitaria in materia di aiuti di Stato, in relazione ad operazioni di finanziamento a breve o di consolidamento finanziario a medio termine, nonchè per operazioni di riscade

Amministrazione di riferimento: REGIONE FRIULI-VENEZIA GIULIA

Soggetto attuatore: Fondo regionale di garanzia per le PMI

Regime di aiuto: In esenzione

Inquadramento comunitario di riferimento: Aiuti a finalita' regionale

Finalità: **Accesso al credito**
Garanzie

Settore di attività: Industria, Artigianato, Commercio, Turismo

Aree di applicazione: Intero Territorio di Riferimento

Soggetti beneficiari: Microimprese, Piccole e Medie Imprese

Tipologia dell' agevolazione: Interventi a garanzia

Tipologia del procedimento: Valutativo

Investimenti/Spese agevolabili: Oneri finanziari

Cofinanziamento UE: NO

Dati Finanziari degli ultimi sette anni (€/milioni) - finanziamento

	Totale
--	--------

Dati Finanziari degli ultimi sette anni (€/milioni) - garanzie

	2013	2014	2015	2016	Totale
Fin. garantito	--	--	--	2,22	2,22
Garanzie concesse	--	--	--	0,90	0,90
Importo accantonato	--	--	--	--	--
Garanzie revocate	--	--	--	--	--
Garanzie escusse	--	--	--	--	--

10/91 Art.10,11,14 Incentivi per l'uso razionale dell'energia e lo sviluppo delle fonti rinnovabili

Amministrazione di riferimento:	REGIONE FRIULI-VENEZIA GIULIA
Soggetto attuatore:	MINISTERO DELLO SVILUPPO ECONOMICO
Regime di aiuto:	Non definito
Inquadramento comunitario di riferimento:	Aiuti per la tutela dell'ambiente
Finalità:	<i>Ricerca e sviluppo e innovazione tecnologica</i> Innovazione e/o trasferimento tecnologico
Settore di attività:	Industria, Artigianato
Aree di applicazione:	Intero Territorio di Riferimento
Soggetti beneficiari:	Microimprese, Grandi Imprese, Altri Beneficiari, Piccole e Medie Imprese, Altro Imprese
Tipologia dell' agevolazione:	Contributo in c/capitale c/impianti
Tipologia del procedimento:	Valutativo
Investimenti/Spese agevolabili:	Terreni/fabbricati, Attrezzature/macchinari/impianti, Progettazione/studi/consulenze
Cofinanziamento UE:	NO

11/2009 Art.17 bis CONTRIBUTI A SOSTEGNO DELLE IMPRESE ESERCENTI L'ATTIVITA' DI RIVENDITA DI GENERI DI MONOPOLIO

Amministrazione di riferimento:	REGIONE FRIULI-VENEZIA GIULIA
Soggetto attuatore:	REGIONE AUTONOMA FRIULI VENEZIA GIULIA
Regime di aiuto:	In 'de minimis'
Inquadramento comunitario di riferimento:	Non definito
Finalità:	<i>Sviluppo produttivo e territoriale</i> Riequilibrio territoriale, Servizi per le imprese
Settore di attività:	Commercio
Aree di applicazione:	Interventi localizzati
Soggetti beneficiari:	Microimprese, Piccole e Medie Imprese
Tipologia dell' agevolazione:	Contributo in c/capitale c/impianti
Tipologia del procedimento:	Automatico
Investimenti/Spese agevolabili:	Terreni/fabbricati, Attrezzature/macchinari/impianti
Cofinanziamento UE:	NO

Dati Finanziari degli ultimi sette anni (€/milioni) - contributo (
	2010	2011	2013	2014	2015	2016	Totale
Agev. Concesse	--	0,03	0,02	0,01	0,01	--	0,08
Agev. Erogate	--	0,00	0,00	0,01	0,01	--	0,02
Agev. Revocate	--	0,00	0,00	--	--	--	0,00

Dati Finanziari degli ultimi sette anni (€/milioni) - spese ammesse							
	2010	2011	2013	2014	2015	2016	Totale
Spese Ammesse	--	0,09	0,04	0,02	0,02	--	0,18

11/2009 Art.17 ter INTERVENTI PER LA DIFFUSIONE DI SERVIZI DI PUBBLICA UTILITA'

Amministrazione di riferimento:	REGIONE FRIULI-VENEZIA GIULIA
Soggetto attuatore:	REGIONE AUTONOMA FRIULI VENEZIA GIULIA
Regime di aiuto:	In 'de minimis'
Inquadramento comunitario di riferimento:	Non definito
Finalità:	<i>Sviluppo produttivo e territoriale</i> Consolidamento e sviluppo del sistema produttivo
Settore di attività:	Commercio
Aree di applicazione:	Intero Territorio di Riferimento
Soggetti beneficiari:	Microimprese, Piccole e Medie Imprese
Tipologia dell' agevolazione:	Contributo in c/capitale c/impianti
Tipologia del procedimento:	Automatico
Investimenti/Spese agevolabili:	Attrezzature/macchinari/impianti
Cofinanziamento UE:	NO

Dati Finanziari degli ultimi sette anni (€/milioni) - contributo (
	2010	2011	2013	2014	2015	2016	Totale
Agev. Concesse	--	0,12	0,13	0,07	--	--	0,32
Agev. Erogate	--	--	0,08	0,07	0,01	--	0,17
Agev. Revocate	--	--	--	--	--	--	--

Dati Finanziari degli ultimi sette anni (€/milioni) - spese ammesse							
	2010	2011	2013	2014	2015	2016	Totale
Spese Ammesse	--	0,18	0,20	0,00	--	--	0,39

11/2011 Art.2, co. 85 e 86 Contributi in conto capitale a sostegno di progetti di imprenditoria femminile, a parziale copertura dei costi per la realizzazione degli investimenti, nonché delle spese di costituzione e primo impianto

Amministrazione di riferimento: REGIONE FRIULI-VENEZIA GIULIA

Soggetto attuatore: Unioncamere FVG, soggetto delegato ai sensi della LR 4/2005. Opera mediante le Camere di commercio regionali ai sensi dell'articolo 1 della LR 5/2013.

Regime di aiuto: In 'de minimis'

Inquadramento comunitario di riferimento: Aiuti a favore delle PMI

Finalità: *Nuova imprenditorialita'*
Imprenditoria femminile/giovanile, Imprese di nuova costituzione

Settore di attività: Industria, Artigianato, Commercio, Turismo

Aree di applicazione: Intero Territorio di Riferimento

Soggetti beneficiari: Microimprese, Piccole e Medie Imprese

Tipologia dell' agevolazione: Contributo in c/capitale c/impianti

Tipologia del procedimento: Automatico

Investimenti/Spese agevolabili: Attrezzature/macchinari/impianti, Brevetti/licenze/marchi, Spese generali, Oneri finanziari

Cofinanziamento UE: NO

Dati Finanziari degli ultimi sette anni (€/milioni) - contributo (
	2014	2015	2016	Totale
Agev. Concesse	--	0,92	2,78	3,70
Agev. Erogate	--	0,00	0,66	0,66
Agev. Revocate	--	0,00	--	0,00

Dati Finanziari degli ultimi sette anni (€/milioni) - spese ammesse				
	2014	2015	2016	Totale
Spese Ammesse	--	1,85	5,56	7,40

12 2002 Art.55 Adeguamento strutture ed impianti

Amministrazione di riferimento:	REGIONE FRIULI-VENEZIA GIULIA
Soggetto attuatore:	Centro Assistenza Tecnica imprese artigiane - CATA ARTIGIANATO FRIULI VENEZIA GIULIA SRL - (LR 12/2002 ART 72 BIS)
Regime di aiuto:	In 'de minimis'
Inquadramento comunitario di riferimento:	Aiuti a favore delle PMI
Finalità:	Altro Altro
Settore di attività:	Artigianato
Aree di applicazione:	Intero Territorio di Riferimento
Soggetti beneficiari:	Microimprese, Piccole e Medie Imprese
Tipologia dell' agevolazione:	Contributo in c/capitale c/impianti
Tipologia del procedimento:	Valutativo
Investimenti/Spese agevolabili:	Attrezzature/macchinari/impianti, Altro
Cofinanziamento UE:	NO

Dati Finanziari degli ultimi sette anni (€/milioni) - contributo (
	2010	2011	2013	2014	2015	2016	Totale
Agev. Concesse	2,24	2,33	1,25	0,25	0,32	0,34	6,74
Agev. Erogate	2,49	1,64	0,19	0,39	0,28	0,24	5,22
Agev. Revocate	--	--	0,00	--	--	--	0,00

Dati Finanziari degli ultimi sette anni (€/milioni) - spese ammesse							
	2010	2011	2013	2014	2015	2016	Totale
Spese Ammesse	--	--	1,25	0,83	1,03	1,07	4,18

12/2002 Art.53 bis Contributi per ricerca, sviluppo e trasferimento tecnologico

Amministrazione di riferimento:	REGIONE FRIULI-VENEZIA GIULIA
Soggetto attuatore:	Regione autonoma Friuli Venezia Giulia
Regime di aiuto:	In esenzione
Inquadramento comunitario di riferimento:	Aiuti a favore di ricerca, sviluppo e innovazione
Finalità:	<i>Ricerca e sviluppo e innovazione tecnologica</i> Innovazione e/o trasferimento tecnologico, Ricerca Industriale/sviluppo sperimentale
Settore di attività:	Artigianato
Aree di applicazione:	Intero Territorio di Riferimento
Soggetti beneficiari:	Microimprese, Piccole e Medie Imprese
Tipologia dell' agevolazione:	Contributo in c/capitale c/impianti
Tipologia del procedimento:	Valutativo
Investimenti/Spese agevolabili:	Attrezzature/macchinari/impianti, Progettazione/studi/consulenze, Brevetti/licenze/marchi, Spese generali
Cofinanziamento UE:	NO

Dati Finanziari degli ultimi sette anni (€/milioni) - contributo (
	2010	2011	2013	2014	2015	2016	Totale
Agev. Concesse	0,77	1,00	3,35	3,14	1,26	10,39	19,91
Agev. Erogate	1,10	1,16	0,99	1,45	1,71	6,19	12,61
Agev. Revocate	--	0,15	0,58	--	--	--	0,73

Dati Finanziari degli ultimi sette anni (€/milioni) - spese ammesse							
	2010	2011	2013	2014	2015	2016	Totale
Spese Ammesse	1,94	2,35	3,35	7,42	2,63	27,31	45,00

12/2002 Art.54 Regolamento per la concessione alle imprese artigiane di contributi finalizzati a promuovere l'artigianato artistico

Amministrazione di riferimento:	REGIONE FRIULI-VENEZIA GIULIA
Soggetto attuatore:	Centro Assistenza Tecnica imprese artigiane - CATA ARTIGIANATO FVG SRL - (LR 12/2002 ART 72 BIS)
Regime di aiuto:	In 'de minimis'
Inquadramento comunitario di riferimento:	Aiuti a favore delle PMI
Finalità:	<i>Sviluppo produttivo e territoriale</i> Consolidamento e sviluppo del sistema produttivo, Servizi per le imprese
Settore di attività:	Artigianato
Aree di applicazione:	Intero Territorio di Riferimento
Soggetti beneficiari:	Microimprese, Altri Beneficiari, Piccole e Medie Imprese
Tipologia dell' agevolazione:	Contributo in c/capitale c/impianti
Tipologia del procedimento:	Valutativo
Investimenti/Spese agevolabili:	Attrezzature/macchinari/impianti, Altro
Cofinanziamento UE:	NO

Dati Finanziari degli ultimi sette anni (€/milioni) - contributo (
	2010	2011	2013	2014	2015	2016	Totale
Agev. Concesse	1,86	1,16	1,47	0,44	0,60	0,71	6,24
Agev. Erogate	2,06	0,90	1,53	0,02	0,13	0,25	4,90
Agev. Revocate	--	--	--	--	--	--	--

Dati Finanziari degli ultimi sette anni (€/milioni) - spese ammesse							
	2010	2011	2013	2014	2015	2016	Totale
Spese Ammesse	--	--	--	0,60	1,64	2,08	4,32

12/2002 Art.56, c.1, lett. a) Concessione di contributi alle imprese artigiane per l'acquisizione di consulenze concernenti l'innovazione, la qualità e la certificazione dei prodotti, l'organizzazione aziendale e il miglioramento ambientale e delle condizioni dei luoghi di lavoro

Amministrazione di riferimento: REGIONE FRIULI-VENEZIA GIULIA

Soggetto attuatore: Centro Assistenza Tecnica imprese artigiane - CATA
ARTIGIANATO FVG SRL - (LR 12/2002 ART 72 BIS)

Regime di aiuto: In 'de minimis'

Inquadramento comunitario di riferimento: Aiuti a favore delle PMI

Finalità: *Sviluppo produttivo e territoriale*
Servizi per le imprese

Settore di attività: Artigianato

Aree di applicazione: Intero Territorio di Riferimento

Soggetti beneficiari: Microimprese, Altri Beneficiari, Piccole e Medie Imprese

Tipologia dell' agevolazione: Contributo in c/capitale c/impianti

Tipologia del procedimento: Valutativo

Investimenti/Spese agevolabili: Progettazione/studi/consulenze, Brevetti/licenze/marchi

Cofinanziamento UE: NO

Dati Finanziari degli ultimi sette anni (€/milioni) - contributo (
	2010	2011	2013	2014	2015	2016	Totale
Agev. Concesse	0,44	0,50	0,78	0,20	0,19	0,19	2,30
Agev. Erogate	0,50	0,32	0,28	--	0,04	0,10	1,24
Agev. Revocate	--	--	--	--	--	--	--

Dati Finanziari degli ultimi sette anni (€/milioni) - spese ammesse							
	2010	2011	2013	2014	2015	2016	Totale
Spese Ammesse	--	--	--	0,60	0,61	0,59	1,80

12/2002 Art.56, c.1, lett. b) Concessione di contributi per analisi di fattibilità e consulenza economico/finanziaria per la realizzazione di nuove iniziative economiche

Amministrazione di riferimento:	REGIONE FRIULI-VENEZIA GIULIA
Soggetto attuatore:	Centro Assistenza Tecnica imprese artigiane - CATA ARTIGIANATO FRIULI VENEZIA GIULIA SRL - (LR 12/2002 ART 72 BIS)
Regime di aiuto:	In 'de minimis'
Inquadramento comunitario di riferimento:	Aiuti a favore delle PMI
Finalità:	<i>Sviluppo produttivo e territoriale</i> Servizi per le imprese
Settore di attività:	Artigianato
Aree di applicazione:	Intero Territorio di Riferimento
Soggetti beneficiari:	Microimprese, Altri Beneficiari, Piccole e Medie Imprese
Tipologia dell' agevolazione:	Contributo in c/capitale c/impianti
Tipologia del procedimento:	Valutativo
Investimenti/Spese agevolabili:	Progettazione/studi/consulenze
Cofinanziamento UE:	NO

Dati Finanziari degli ultimi sette anni (€/milioni) - contributo (
	2010	2011	2013	2014	2015	2016	Totale
Agev. Concesse	0,06	0,05	0,10	--	--	0,00	0,20
Agev. Erogate	0,06	0,03	0,01	0,01	0,04	0,00	0,15
Agev. Revocate	--	--	0,00	--	--	--	0,00

Dati Finanziari degli ultimi sette anni (€/milioni) - spese ammesse							
	2010	2011	2013	2014	2015	2016	Totale
Spese Ammesse	--	--	0,10	--	--	0,00	0,10

12/2002 Art.56, c.1, lett. c) Contributi per partecipazione a mostre e fiere, esposizioni e manifestazioni commerciali nazionali ed estere

Amministrazione di riferimento:	REGIONE FRIULI-VENEZIA GIULIA
Soggetto attuatore:	Centro Assistenza Tecnica imprese artigiane - CATA ARTIGIANATO FRIULI VENEZIA GIULIA SRL - (LR 12/2002 ART 72 BIS)
Regime di aiuto:	In 'de minimis'
Inquadramento comunitario di riferimento:	Aiuti a favore delle PMI
Finalità:	<i>Sviluppo produttivo e territoriale</i> Servizi per le imprese
Settore di attività:	Artigianato
Aree di applicazione:	Intero Territorio di Riferimento
Soggetti beneficiari:	Microimprese, Altri Beneficiari, Piccole e Medie Imprese
Tipologia dell' agevolazione:	Contributo in c/capitale c/impianti
Tipologia del procedimento:	Valutativo
Investimenti/Spese agevolabili:	Altro
Cofinanziamento UE:	NO

Dati Finanziari degli ultimi sette anni (€/milioni) - contributo (
	2010	2011	2013	2014	2015	2016	Totale
Agev. Concesse	0,80	0,62	0,37	0,18	0,32	0,33	2,61
Agev. Erogate	1,25	0,35	0,11	0,35	0,35	0,30	2,71
Agev. Revocate	--	--	0,00	--	--	--	0,00

Dati Finanziari degli ultimi sette anni (€/milioni) - spese ammesse							
	2010	2011	2013	2014	2015	2016	Totale
Spese Ammesse	--	--	0,37	0,55	1,02	1,02	2,96

12/2002 Art.57 Contributi per l'accesso al commercio elettronico

Amministrazione di riferimento:	REGIONE FRIULI-VENEZIA GIULIA
Soggetto attuatore:	Centro Assistenza Tecnica imprese artigiane - CATA ARTIGIANATO FRIULI VENEZIA GIULIA SRL - (LR 12/2002 ART 72 BIS)
Regime di aiuto:	In 'de minimis'
Inquadramento comunitario di riferimento:	Aiuti a favore delle PMI
Finalità:	<i>Sviluppo produttivo e territoriale</i> Consolidamento e sviluppo del sistema produttivo
Settore di attività:	Artigianato
Aree di applicazione:	Intero Territorio di Riferimento
Soggetti beneficiari:	Microimprese, Altri Beneficiari, Piccole e Medie Imprese
Tipologia dell' agevolazione:	Contributo in c/capitale c/impianti
Tipologia del procedimento:	Valutativo
Investimenti/Spese agevolabili:	Progettazione/studi/consulenze, Altro
Cofinanziamento UE:	NO

Dati Finanziari degli ultimi sette anni (€/milioni) - contributo (
	2010	2011	2013	2014	2015	2016	Totale
Agev. Concesse	0,02	0,00	0,35	--	--	0,00	0,36
Agev. Erogate	0,57	0,06	0,02	0,10	0,12	0,00	0,88
Agev. Revocate	--	--	0,03	--	--	--	0,03

Dati Finanziari degli ultimi sette anni (€/milioni) - spese ammesse							
	2010	2011	2013	2014	2015	2016	Totale
Spese Ammesse	--	--	0,35	--	--	0,00	0,35

12/2002 Art.60 bis Aiuti alle imprese artigiane di piccolissime dimensioni

Amministrazione di riferimento:	REGIONE FRIULI-VENEZIA GIULIA
Soggetto attuatore:	Centro Assistenza Tecnica imprese artigiane - CATA ARTIGIANATO FVG SRL - (LR 12/2002 ART 72 BIS)
Regime di aiuto:	In 'de minimis'
Inquadramento comunitario di riferimento:	Aiuti a favore delle PMI
Finalità:	<i>Sviluppo produttivo e territoriale</i> Consolidamento e sviluppo del sistema produttivo, Servizi per le imprese
Settore di attività:	Artigianato
Aree di applicazione:	Intero Territorio di Riferimento
Soggetti beneficiari:	Microimprese, Piccole e Medie Imprese
Tipologia dell' agevolazione:	Contributo in c/capitale c/impianti
Tipologia del procedimento:	Automatico
Investimenti/Spese agevolabili:	Oneri finanziari, Altro
Cofinanziamento UE:	NO

Dati Finanziari degli ultimi sette anni (€/milioni) - contributo (
	2013	2014	2015	2016	Totale
Agev. Concesse	--	0,21	0,73	1,30	2,24
Agev. Erogate	--	0,21	0,73	0,94	1,89
Agev. Revocate	--	--	--	--	--

Dati Finanziari degli ultimi sette anni (€/milioni) - spese ammesse					
	2013	2014	2015	2016	Totale
Spese Ammesse	--	0,26	0,92	1,61	2,80

1329/65 Agevolazione per l'acquisto di nuove macchine utensili

Amministrazione di riferimento:	REGIONE FRIULI-VENEZIA GIULIA
Soggetto attuatore:	Mediocredito Centrale S.p.A.
Regime di aiuto:	Non definito
Inquadramento comunitario di riferimento:	Non definito
Finalità:	<i>Sviluppo produttivo e territoriale</i> Consolidamento e sviluppo del sistema produttivo
Settore di attività:	Industria, Artigianato, Commercio, Turismo, Altri servizi
Aree di applicazione:	Intero Territorio di Riferimento
Soggetti beneficiari:	Microimprese, Piccole e Medie Imprese
Tipologia dell' agevolazione:	Contributo in c/interessi c/canoni
Tipologia del procedimento:	Valutativo
Investimenti/Spese agevolabili:	Attrezzature/macchinari/impianti
Cofinanziamento UE:	NO

Dati Finanziari degli ultimi sette anni (€/milioni) - contributo (
	2012	2013	2014	2015	2016	Totale
Agev. Concesse	--	1,05	0,68	0,02	0,02	1,78
Agev. Erogate	--	1,27	1,02	0,03	0,81	3,13
Agev. Revocate	--	--	--	--	--	--

Dati Finanziari degli ultimi sette anni (€/milioni) - spese ammesse						
	2012	2013	2014	2015	2016	Totale
Spese Ammesse	--	--	21,28	0,78	0,99	23,05

14/2016 Art.2 c.143 Finanziamento esercizi commerciali in montagna

Amministrazione di riferimento:	REGIONE FRIULI-VENEZIA GIULIA
Soggetto attuatore:	Regione Friuli Venezia Giulia
Regime di aiuto:	In 'de minimis'
Inquadramento comunitario di riferimento:	Non definito
Finalità:	<i>Sviluppo produttivo e territoriale</i> Interventi in aree di crisi
Settore di attività:	Commercio
Aree di applicazione:	Interventi localizzati
Soggetti beneficiari:	Microimprese, Piccole e Medie Imprese
Tipologia dell' agevolazione:	Contributo in c/esercizio
Tipologia del procedimento:	Valutativo
Investimenti/Spese agevolabili:	Spese generali
Cofinanziamento UE:	NO

Dati Finanziari degli ultimi sette anni (€/milioni) - contributo (
	2015	2016	Totale
Agev. Concesse	--	0,22	0,22
Agev. Erogate	--	--	--
Agev. Revocate	--	--	--

Dati Finanziari degli ultimi sette anni (€/milioni) - spese ammesse			
	2015	2016	Totale
Spese Ammesse	--	0,45	0,45

2.1.1 Aiuti agli investimenti delle imprese industriali ed artigianali

Amministrazione di riferimento:	REGIONE FRIULI-VENEZIA GIULIA
Soggetto attuatore:	Regione Friuli Venezia Giulia
Regime di aiuto:	In esenzione
Inquadramento comunitario di riferimento:	Aiuti a favore delle PMI
Finalità:	<i>Sviluppo produttivo e territoriale</i> Consolidamento e sviluppo del sistema produttivo
Settore di attività:	Industria, Artigianato
Aree di applicazione:	Interventi localizzati
Soggetti beneficiari:	Piccole Imprese, Medie Imprese
Tipologia dell' agevolazione:	Contributo in c/capitale c/impianti, Contributo in c/interessi c/canoni
Tipologia del procedimento:	Valutativo
Investimenti/Spese agevolabili:	Terreni/fabbricati, Attrezzature/macchinari/impianti, Progettazione/studi/consulenze, Brevetti/licenze/marchi
Cofinanziamento UE:	SI

Dati Finanziari degli ultimi sette anni (€/milioni) - contributo (
	2014	2015	2016	Totale
Agev. Concesse	--	--	--	--
Agev. Erogate	--	--	--	--
Agev. Revocate	1,15	--	--	1,15

Dati Finanziari degli ultimi sette anni (€/milioni) - spese ammesse				
	2014	2015	2016	Totale
Spese Ammesse	--	--	--	--

2.1.2 Aiuti agli investimenti delle imprese dei settori turistico e commerciale

Amministrazione di riferimento:	REGIONE FRIULI-VENEZIA GIULIA
Soggetto attuatore:	Regione Friuli Venezia Giulia
Regime di aiuto:	In esenzione
Inquadramento comunitario di riferimento:	Aiuti a favore delle PMI
Finalità:	<i>Sviluppo produttivo e territoriale</i> Consolidamento e sviluppo del sistema produttivo
Settore di attività:	Commercio, Turismo
Aree di applicazione:	Interventi localizzati
Soggetti beneficiari:	Piccole Imprese, Medie Imprese
Tipologia dell' agevolazione:	Contributo in c/capitale c/impianti
Tipologia del procedimento:	Valutativo
Investimenti/Spese agevolabili:	Terreni/fabbricati, Attrezzature/macchinari/impianti, Altro
Cofinanziamento UE:	SI

Dati Finanziari degli ultimi sette anni (€/milioni) - contributo (
	2014	2015	2016	Totale
Agev. Concesse	--	--	--	--
Agev. Erogate	--	--	--	--
Agev. Revocate	0,33	--	--	0,33

Dati Finanziari degli ultimi sette anni (€/milioni) - spese ammesse				
	2014	2015	2016	Totale
Spese Ammesse	--	--	--	--

2.3.1 Acquisizione di servizi reali

Amministrazione di riferimento:	REGIONE FRIULI-VENEZIA GIULIA
Soggetto attuatore:	Regione Friuli Venezia Giulia
Regime di aiuto:	In esenzione
Inquadramento comunitario di riferimento:	Aiuti a favore delle PMI
Finalità:	<i>Sviluppo produttivo e territoriale</i> Servizi per le imprese
Settore di attività:	Industria, Artigianato, Commercio, Turismo
Aree di applicazione:	Interventi localizzati
Soggetti beneficiari:	Piccole Imprese, Medie Imprese
Tipologia dell' agevolazione:	Contributo in c/capitale c/impianti
Tipologia del procedimento:	Valutativo
Investimenti/Spese agevolabili:	Progettazione/studi/consulenze
Cofinanziamento UE:	SI

Dati Finanziari degli ultimi sette anni (€/milioni) - contributo (
	2014	2015	2016	Totale
Agev. Concesse	--	--	--	--
Agev. Erogate	--	--	--	--
Agev. Revocate	0,20	--	--	0,20

Dati Finanziari degli ultimi sette anni (€/milioni) - spese ammesse				
	2014	2015	2016	Totale
Spese Ammesse	--	--	--	--

2.4.2 Aiuti alle imprese per attività di ricerca e sviluppo tecnologico

Amministrazione di riferimento:	REGIONE FRIULI-VENEZIA GIULIA
Soggetto attuatore:	Regione Friuli Venezia Giulia
Regime di aiuto:	Notificato
Inquadramento comunitario di riferimento:	Aiuti a favore di ricerca, sviluppo e innovazione
Finalità:	<i>Ricerca e sviluppo e innovazione tecnologica</i> Ricerca Industriale/sviluppo sperimentale
Settore di attività:	Industria, Artigianato
Aree di applicazione:	Interventi localizzati
Soggetti beneficiari:	Piccole Imprese, Medie Imprese
Tipologia dell' agevolazione:	Contributo in c/capitale c/impianti
Tipologia del procedimento:	Valutativo
Investimenti/Spese agevolabili:	Attrezzature/macchinari/impianti, Progettazione/studi/consulenze, Brevetti/licenze/marchi, Spese generali, Altro
Cofinanziamento UE:	SI

Dati Finanziari degli ultimi sette anni (€/milioni) - contributo (
	2014	2015	2016	Totale
Agev. Concesse	--	--	--	--
Agev. Erogate	--	--	--	--
Agev. Revocate	0,86	--	--	0,86

Dati Finanziari degli ultimi sette anni (€/milioni) - spese ammesse				
	2014	2015	2016	Totale
Spese Ammesse	--	--	--	--

2.5.2 Sostegno allo start up imprenditoriale

Amministrazione di riferimento:	REGIONE FRIULI-VENEZIA GIULIA
Soggetto attuatore:	Regione Friuli Venezia Giulia
Regime di aiuto:	Non definito
Inquadramento comunitario di riferimento:	Non definito
Finalità:	<i>Nuova imprenditorialita'</i> Imprese innovative
Settore di attività:	Industria, Artigianato, Commercio, Turismo
Aree di applicazione:	Interventi localizzati
Soggetti beneficiari:	Piccole Imprese, Medie Imprese
Tipologia dell' agevolazione:	Contributo in c/capitale c/impianti, Contributo in c/interessi c/canoni
Tipologia del procedimento:	Valutativo
Investimenti/Spese agevolabili:	Terreni/fabbricati, Attrezzature/macchinari/impianti, Progettazione/studi/consulenze
Cofinanziamento UE:	NO

Dati Finanziari degli ultimi sette anni (€/milioni) - contributo (
	2014	2015	2016	Totale
Agev. Concesse	--	--	--	--
Agev. Erogate	--	--	--	--
Agev. Revocate	--	--	--	--

Dati Finanziari degli ultimi sette anni (€/milioni) - spese ammesse				
	2014	2015	2016	Totale
Spese Ammesse	--	--	--	--

2/2012 Art.2, comma 1, lettera b) Finanziamenti a condizioni agevolate, della durata massima di quindici anni, a favore delle microimprese e delle piccole e medie imprese industriali, artigiane, commerciali, turistiche e delle imprese dei servizi, aventi sede operativa nel territorio regi

Amministrazione di riferimento:	REGIONE FRIULI-VENEZIA GIULIA
Soggetto attuatore:	Comitato di gestione del Fondo per lo sviluppo
Regime di aiuto:	Non definito
Inquadramento comunitario di riferimento:	Non definito
Finalità:	<i>Sviluppo produttivo e territoriale</i> Consolidamento e sviluppo del sistema produttivo
Settore di attività:	Industria, Artigianato, Commercio, Turismo, Altri servizi
Aree di applicazione:	Intero Territorio di Riferimento
Soggetti beneficiari:	Microimprese, Piccole e Medie Imprese
Tipologia dell' agevolazione:	Partecipazione al capitale, Finanziamento Agevolato
Tipologia del procedimento:	Automatico
Investimenti/Spese agevolabili:	Terreni/fabbricati
Cofinanziamento UE:	NO

Dati Finanziari degli ultimi sette anni (€/milioni) - finanziamento

Totale

2_6_1 L'azione prevede aiuti finalizzati a favorire le imprese industriali di produzione e di servizio - anche in forma consortile - nella loro attività nel settore della ricerca e sviluppo precompetitivo, allo scopo di rafforzare le basi scientifiche e tecno

Amministrazione di riferimento: REGIONE FRIULI-VENEZIA GIULIA

Soggetto attuatore: Regione Friuli Venezia Giulia

Regime di aiuto: Notificato

Inquadramento comunitario di riferimento: Aiuti a favore di ricerca, sviluppo e innovazione

Finalità: *Ricerca e sviluppo e innovazione tecnologica*
Ricerca Industriale/sviluppo sperimentale

Settore di attività: Industria

Aree di applicazione: Interventi localizzati

Soggetti beneficiari: Grandi Imprese

Tipologia dell' agevolazione: Contributo in c/capitale c/impianti

Tipologia del procedimento: Valutativo

Investimenti/Spese agevolabili: Attrezzature/macchinari/impianti, Progettazione/studi/consulenze, Brevetti/licenze/marchi, Spese generali, Altro

Cofinanziamento UE: SI

Dati Finanziari degli ultimi sette anni (€ /milioni) - contributo (
	2014	2015	2016	Totale
Agev. Concesse	--	--	--	--
Agev. Erogate	--	--	--	--
Agev. Revocate	--	--	--	--

Dati Finanziari degli ultimi sette anni (€ /milioni) - spese ammesse				
	2014	2015	2016	Totale
Spese Ammesse	--	--	--	--

23/2001 Art.6 INTERVENTO DI LIQUIDITA' A FAVORE DI PICCOLE E MEDIE IMPRESE INDUSTRIALI PER SOSTENERE SPESE RISULTANTI DA COSTI E OPERAZIONI DI CONSOLIDAMENTO FINANZIARIO

Amministrazione di riferimento: REGIONE FRIULI-VENEZIA GIULIA

Soggetto attuatore: BANCA MEDIOCREDITO DEL FRIULI VENEZIA GIULIA S.P.A.

Regime di aiuto: In 'de minimis'

Inquadramento comunitario di riferimento: Non definito

Finalità: *Sviluppo produttivo e territoriale*
Consolidamento e sviluppo del sistema produttivo

Settore di attività: Industria

Aree di applicazione: Intero Territorio di Riferimento

Soggetti beneficiari: Microimprese, Piccole e Medie Imprese

Tipologia dell' agevolazione: Finanziamento Agevolato

Tipologia del procedimento: Valutativo

Investimenti/Spese agevolabili: Spese generali, Oneri finanziari

Cofinanziamento UE: NO

Dati Finanziari degli ultimi sette anni (€/milioni) - finanziamento

								Totale
--	--	--	--	--	--	--	--	--------

Dati Finanziari degli ultimi sette anni (€/milioni) - spese ammesse

	2010	2011	2013	2014	2015	2016	Totale
Spese Ammesse	--	13,38	37,62	13,86	5,02	0,20	70,07

26/2005 Art.11- Capo III reg.to Interventi per l'innovazione nei settori del commercio, del turismo e dei servizi - acquisizione di beni immateriali

Amministrazione di riferimento:	REGIONE FRIULI-VENEZIA GIULIA
Soggetto attuatore:	REGIONE AUTONOMA FRIULI VENEZIA GIULIA - DIREZIONE CENTRALE ATTIVITA' PRODUTTIVE - SERVIZIO COMMERCIO E COOPERAZIONE
Regime di aiuto:	In esenzione
Inquadramento comunitario di riferimento:	Aiuti a favore di ricerca, sviluppo e innovazione
Finalità:	Altro Altro
Settore di attività:	Commercio, Altri servizi
Aree di applicazione:	Intero Territorio di Riferimento
Soggetti beneficiari:	Microimprese, Altri Beneficiari, Piccole e Medie Imprese, Altro Imprese
Tipologia dell' agevolazione:	Contributo in c/capitale c/impianti
Tipologia del procedimento:	Valutativo
Investimenti/Spese agevolabili:	Progettazione/studi/consulenze, Brevetti/licenze/marchi, Formazione Professionale
Cofinanziamento UE:	NO

Dati Finanziari degli ultimi sette anni (€/milioni) - contributo (
	2010	2011	2013	2014	2015	2016	Totale
Agev. Concesse	0,26	0,18	0,00	0,00	0,00	0,00	0,44
Agev. Erogate	0,08	0,09	0,09	0,05	0,08	0,00	0,38
Agev. Revocate	--	--	0,00	0,10	0,10	0,00	0,20

Dati Finanziari degli ultimi sette anni (€/milioni) - spese ammesse							
	2010	2011	2013	2014	2015	2016	Totale
Spese Ammesse	0,48	0,32	--	0,00	0,00	0,00	0,81

**26/2005 Art.11 de minimis" per interventi a favore dell'innova Interventi a favore della
ricerca, sviluppo e innovazione delle imprese dei settori del commercio e del terziario**

Amministrazione di riferimento:	REGIONE FRIULI-VENEZIA GIULIA
Soggetto attuatore:	Regione autonoma Friuli Venezia Giulia - Direzione centrale attività produttive - Servizio commercio e cooperazione
Regime di aiuto:	In 'de minimis'
Inquadramento comunitario di riferimento:	Aiuti a favore di ricerca, sviluppo e innovazione
Finalità:	<i>Ricerca e sviluppo e innovazione tecnologica</i> Innovazione e/o trasferimento tecnologico, Ricerca Industriale/sviluppo sperimentale
Settore di attività:	Commercio, Altri servizi
Aree di applicazione:	Intero Territorio di Riferimento
Soggetti beneficiari:	Microimprese, Grandi Imprese, Altri Beneficiari, Piccole e Medie Imprese, Altro Imprese
Tipologia dell' agevolazione:	Contributo in c/capitale c/impianti
Tipologia del procedimento:	Valutativo
Investimenti/Spese agevolabili:	Attrezzature/macchinari/impianti, Progettazione/studi/consulenze, Spese generali, Altro
Cofinanziamento UE:	NO

Dati Finanziari degli ultimi sette anni (€/milioni) - contributo (
	2014	2015	2016	Totale
Agev. Concesse	--	0,15	1,64	1,78
Agev. Erogate	--	0,00	0,07	0,07
Agev. Revocate	--	0,00	0,00	0,00

Dati Finanziari degli ultimi sette anni (€/milioni) - spese ammesse				
	2014	2015	2016	Totale
Spese Ammesse	--	0,23	3,50	3,73

26/2005 Art.11 Aiuto di Stato N 207/2007 - Italia (Regione Friuli Venezia Giulia)
Regime di aiuti per attività di ricerca e sviluppo

Amministrazione di riferimento:	REGIONE FRIULI-VENEZIA GIULIA
Soggetto attuatore:	Regione Autonoma Friuli Venezia Giulia - Direzione centrale Attività produttive - Servizio commercio e cooperazione
Regime di aiuto:	Notificato
Inquadramento comunitario di riferimento:	Aiuti a favore di ricerca, sviluppo e innovazione
Finalità:	<i>Ricerca e sviluppo e innovazione tecnologica</i> Innovazione e/o trasferimento tecnologico, Ricerca Industriale/sviluppo sperimentale
Settore di attività:	Commercio, Altri servizi
Aree di applicazione:	Intero Territorio di Riferimento
Soggetti beneficiari:	Microimprese, Grandi Imprese, Piccole e Medie Imprese, Altro Imprese
Tipologia dell' agevolazione:	Contributo in c/capitale c/impianti
Tipologia del procedimento:	Valutativo
Investimenti/Spese agevolabili:	Attrezzature/macchinari/impianti, Progettazione/studi/consulenze, Spese generali, Altro
Cofinanziamento UE:	SI

Dati Finanziari degli ultimi sette anni (€/milioni) - contributo (
	2010	2011	2013	2014	2015	2016	Totale
Agev. Concesse	0,63	5,91	0,16	0,00	0,00	0,00	6,71
Agev. Erogate	0,55	0,62	1,20	0,78	0,48	0,08	3,71
Agev. Revocate	0,40	0,08	0,28	0,15	0,00	0,00	0,91

Dati Finanziari degli ultimi sette anni (€/milioni) - spese ammesse							
	2010	2011	2013	2014	2015	2016	Totale
Spese Ammesse	2,57	18,36	0,66	0,00	0,00	0,00	21,59

29/2005 Art.100 Contributi in conto capitale alle PMI commerciali, turistiche e di servizio per investimenti connessi all'introduzione di sistemi di sicurezza, commercio elettronico, certificazione di qualità, acquisto di beni mobili e interventi di ristrutturazione

Amministrazione di riferimento: REGIONE FRIULI-VENEZIA GIULIA

Soggetto attuatore: Centri di assistenza tecnica alle imprese

Regime di aiuto: In 'de minimis'

Inquadramento comunitario di riferimento: Non definito

Finalità: *Sviluppo produttivo e territoriale*
Consolidamento e sviluppo del sistema produttivo

Settore di attività: Commercio, Turismo, Altri servizi

Aree di applicazione: Intero Territorio di Riferimento

Soggetti beneficiari: Microimprese, Piccole e Medie Imprese

Tipologia dell' agevolazione: Contributo in c/capitale c/impianti

Tipologia del procedimento: Valutativo

Investimenti/Spese agevolabili: Attrezzature/macchinari/impianti, Progettazione/studi/consulenze

Cofinanziamento UE: NO

Dati Finanziari degli ultimi sette anni (€ /milioni) - contributo (
	2010	2011	2013	2014	2015	2016	Totale
Agev. Concesse	--	1,69	1,06	1,22	1,50	1,66	7,14
Agev. Erogate	--	0,24	0,71	0,42	0,91	1,18	3,45
Agev. Revocate	--	--	0,01	--	--	--	0,01

Dati Finanziari degli ultimi sette anni (€ /milioni) - spese ammesse							
	2010	2011	2013	2014	2015	2016	Totale
Spese Ammesse	--	5,80	8,18	3,42	5,32	5,44	28,16

3_1_2 "Valorizzazione delle fonti energetiche rinnovabili".

Si tratta di aiuti a favore delle PMI già in possesso del decreto di concessione a derivare. I beneficiari sono selezionati attraverso bando e ottengono un contributo in conto capitale sui sovraccost

Amministrazione di riferimento:	REGIONE FRIULI-VENEZIA GIULIA
Soggetto attuatore:	Regione Friuli Venezia Giulia
Regime di aiuto:	Non definito
Inquadramento comunitario di riferimento:	Non definito
Finalità:	Ambiente/Energia Innovazione e/o trasferimento tecnologico
Settore di attività:	Industria
Aree di applicazione:	Interventi localizzati
Soggetti beneficiari:	Piccole Imprese, Medie Imprese
Tipologia dell' agevolazione:	Contributo in c/capitale c/impianti
Tipologia del procedimento:	Valutativo
Investimenti/Spese agevolabili:	Terreni/fabbricati, Attrezzature/macchinari/impianti, Progettazione/studi/consulenze, Brevetti/licenze/marchi
Cofinanziamento UE:	NO

Dati Finanziari degli ultimi sette anni (€/milioni) - contributo (
	2015	2016	Totale
Agev. Concesse	--	--	--
Agev. Erogate	--	--	--
Agev. Revocate	--	--	--

Dati Finanziari degli ultimi sette anni (€/milioni) - spese ammesse			
	2015	2016	Totale
Spese Ammesse	--	--	--

308/82 Art.11,12,14 Incentivi per l'uso razionale dell'energia e lo sviluppo delle fonti rinnovabili

Amministrazione di riferimento:	REGIONE FRIULI-VENEZIA GIULIA
Soggetto attuatore:	Ministero dello Sviluppo Economico
Regime di aiuto:	Non definito
Inquadramento comunitario di riferimento:	Non definito
Finalità:	<i>Ricerca e sviluppo e innovazione tecnologica</i> Innovazione e/o trasferimento tecnologico, Strumento a sostegno del risparmio energetico
Settore di attività:	Industria, Artigianato, Altri servizi
Aree di applicazione:	Intero Territorio di Riferimento
Soggetti beneficiari:	Microimprese, Grandi Imprese, Altri Beneficiari, Piccole e Medie Imprese
Tipologia dell' agevolazione:	Contributo in c/capitale c/impianti
Tipologia del procedimento:	Valutativo
Investimenti/Spese agevolabili:	Terreni/fabbricati, Attrezzature/macchinari/impianti, Progettazione/studi/consulenze
Cofinanziamento UE:	NO

4.2.3 Sostegno alle imprese del commercio e dell'artigianato per garantire un livello idoneo di servizi alle popolazioni

Amministrazione di riferimento:	REGIONE FRIULI-VENEZIA GIULIA
Soggetto attuatore:	Regione Friuli Venezia Giulia
Regime di aiuto:	Non definito
Inquadramento comunitario di riferimento:	Non definito
Finalità:	<i>Sviluppo produttivo e territoriale</i> Consolidamento e sviluppo del sistema produttivo
Settore di attività:	Altri servizi
Aree di applicazione:	Interventi localizzati
Soggetti beneficiari:	Piccole Imprese, Medie Imprese
Tipologia dell' agevolazione:	Contributo in c/capitale c/impianti, Contributo in c/interessi c/canoni
Tipologia del procedimento:	Valutativo
Investimenti/Spese agevolabili:	Terreni/fabbricati, Attrezzature/macchinari/impianti, Altro
Cofinanziamento UE:	NO

Dati Finanziari degli ultimi sette anni (€/milioni) - contributo (
	2014	2015	2016	Totale
Agev. Concesse	--	--	--	--
Agev. Erogate	--	--	--	--
Agev. Revocate	--	--	--	--

Dati Finanziari degli ultimi sette anni (€/milioni) - spese ammesse				
	2014	2015	2016	Totale
Spese Ammesse	--	--	--	--

4_1_2 L'azione prevede la costituzione di un fondo per il rilascio di garanzie alle PMI a fronte di finanziamenti bancari a medio-lungo termine.

Amministrazione di riferimento:	REGIONE FRIULI-VENEZIA GIULIA
Soggetto attuatore:	Regione Friuli Venezia Giulia
Regime di aiuto:	Non definito
Inquadramento comunitario di riferimento:	Non definito
Finalità:	Accesso al credito Garanzie
Settore di attività:	Industria, Artigianato, Commercio, Turismo
Aree di applicazione:	Interventi localizzati
Soggetti beneficiari:	Piccole Imprese, Medie Imprese
Tipologia dell' agevolazione:	Interventi a garanzia
Tipologia del procedimento:	Valutativo
Investimenti/Spese agevolabili:	Attrezzature/macchinari/impianti
Cofinanziamento UE:	NO

Dati Finanziari degli ultimi sette anni (€ /milioni) - contributo (
	2014	2015	2016	Totale
Agev. Concesse	--	--	--	--
Agev. Erogate	--	--	--	--
Agev. Revocate	--	--	--	--

Dati Finanziari degli ultimi sette anni (€ /milioni) - finanziamento	
	Totale

Dati Finanziari degli ultimi sette anni (€ /milioni) - spese ammesse				
	2014	2015	2016	Totale
Spese Ammesse	--	--	--	--

4_2_5 "Sviluppo di iniziative nei nuovi ambiti di attività". Si tratta di avviare nuove idee imprenditoriali nei "nuovi ambiti di attività". Particolare alle iniziative che prevedono la partecipazione di soggetti appartenenti alla categoria femminile e/o giovan

Amministrazione di riferimento:	REGIONE FRIULI-VENEZIA GIULIA
Soggetto attuatore:	Regione Friuli Venezia Giulia
Regime di aiuto:	Non definito
Inquadramento comunitario di riferimento:	Non definito
Finalità:	<i>Nuova imprenditorialità'</i> Imprenditoria femminile/giovanile
Settore di attività:	Industria, Artigianato, Commercio, Turismo
Aree di applicazione:	Interventi localizzati
Soggetti beneficiari:	Piccole Imprese, Medie Imprese
Tipologia dell' agevolazione:	Contributo in c/capitale c/impianti
Tipologia del procedimento:	Valutativo
Investimenti/Spese agevolabili:	Terreni/fabbricati, Attrezzature/macchinari/impianti, Progettazione/studi/consulenze, Brevetti/licenze/marchi, Altro
Cofinanziamento UE:	NO

Dati Finanziari degli ultimi sette anni (€/milioni) - contributo (
	2014	2015	2016	Totale
Agev. Concesse	--	--	--	--
Agev. Erogate	--	--	--	--
Agev. Revocate	--	--	--	--

Dati Finanziari degli ultimi sette anni (€/milioni) - spese ammesse				
	2014	2015	2016	Totale
Spese Ammesse	--	--	--	--

4_3_3 "Sviluppo delle iniziative di albergo diffuso".

Amministrazione di riferimento:	REGIONE FRIULI-VENEZIA GIULIA
Soggetto attuatore:	Regione Friuli Venezia Giulia
Regime di aiuto:	Non definito
Inquadramento comunitario di riferimento:	Non definito
Finalità:	<i>Sviluppo produttivo e territoriale</i> Servizi per le imprese
Settore di attività:	Turismo
Aree di applicazione:	Interventi localizzati
Soggetti beneficiari:	Piccole Imprese, Medie Imprese
Tipologia dell' agevolazione:	Contributo in c/capitale c/impianti
Tipologia del procedimento:	Valutativo
Investimenti/Spese agevolabili:	Progettazione/studi/consulenze, Altro
Cofinanziamento UE:	NO

Dati Finanziari degli ultimi sette anni (€ /milioni) - contributo (
	2014	2015	2016	Totale
Agev. Concesse	--	--	--	--
Agev. Erogate	--	--	--	--
Agev. Revocate	--	--	--	--

Dati Finanziari degli ultimi sette anni (€ /milioni) - spese ammesse				
	2014	2015	2016	Totale
Spese Ammesse	--	--	--	--

47/78 Art.capo VII art.21 Interventi per progetti di ricerca industriale ed innovazione

Amministrazione di riferimento:	REGIONE FRIULI-VENEZIA GIULIA
Soggetto attuatore:	Direzione Centrale Attività Produttive
Regime di aiuto:	Notificato
Inquadramento comunitario di riferimento:	Aiuti a favore di ricerca, sviluppo e innovazione
Finalità:	<i>Ricerca e sviluppo e innovazione tecnologica</i> Innovazione e/o trasferimento tecnologico, Ricerca Industriale/sviluppo sperimentale
Settore di attività:	Industria
Aree di applicazione:	Intero Territorio di Riferimento
Soggetti beneficiari:	Microimprese, Grandi Imprese, Piccole e Medie Imprese
Tipologia dell' agevolazione:	Contributo in c/capitale c/impianti
Tipologia del procedimento:	Valutativo
Investimenti/Spese agevolabili:	Attrezzature/macchinari/impianti, Progettazione/studi/consulenze, Brevetti/licenze/marchi, Spese generali
Cofinanziamento UE:	NO

Dati Finanziari degli ultimi sette anni (€/milioni) - contributo (
	2010	2011	2013	2014	2015	2016	Totale
Agev. Concesse	15,26	--	12,53	13,30	5,69	--	46,78
Agev. Erogate	8,10	8,52	7,31	5,75	6,75	12,30	48,73
Agev. Revocate	--	--	--	--	--	--	--

Dati Finanziari degli ultimi sette anni (€/milioni) - spese ammesse							
	2010	2011	2013	2014	2015	2016	Totale
Spese Ammesse	61,06	--	49,66	47,04	19,14	--	176,89

5/2012 Art.20. co 3 e 4 Contributi in conto capitale a sostegno di progetti di imprenditoria giovanile, a parziale copertura dei costi per la realizzazione dei pertinenti investimenti nonché delle spese di costituzione e primo impianto

Amministrazione di riferimento: REGIONE FRIULI-VENEZIA GIULIA

Soggetto attuatore: Unioncamere FVG, soggetto delegato ai sensi della LR 4/2005. Opera mediante le Camere di commercio regionali ai sensi dell'articolo 1 della LR 5/2013.

Regime di aiuto: In 'de minimis'

Inquadramento comunitario di riferimento: Aiuti a favore delle PMI

Finalità: *Nuova imprenditorialità'*
Imprenditoria femminile/giovanile, Imprese di nuova costituzione

Settore di attività: Industria, Artigianato, Commercio, Turismo

Aree di applicazione: Intero Territorio di Riferimento

Soggetti beneficiari: Microimprese, Piccole e Medie Imprese

Tipologia dell' agevolazione: Contributo in c/capitale c/impianti

Tipologia del procedimento: Valutativo

Investimenti/Spese agevolabili: Attrezzature/macchinari/impianti, Brevetti/licenze/marchi, Spese generali, Oneri finanziari

Cofinanziamento UE: NO

Dati Finanziari degli ultimi sette anni (€/milioni) - contributo (
	2014	2015	2016	Totale
Agev. Concesse	--	--	1,85	1,85
Agev. Erogate	--	--	--	--
Agev. Revocate	--	--	--	--

Dati Finanziari degli ultimi sette anni (€/milioni) - spese ammesse				
	2014	2015	2016	Totale
Spese Ammesse	--	--	4,48	4,48

6/2013 Art.2, comma 11 - Fin. PMI sez. anticrisi Concessione di finanziamenti agevolati per:

- a) la realizzazione di iniziative di investimento aziendale;**
- b) il consolidamento di debiti a breve in debiti a medio e lungo termine;**
- c) sostenere le esigenze di credito a breve e medio termine.**

Amministrazione di riferimento:	REGIONE FRIULI-VENEZIA GIULIA
Soggetto attuatore:	Comitato di gestione per la Sezione per gli interventi anticrisi a favore delle imprese artigiane e a sostegno delle attività produttive
Regime di aiuto:	In 'de minimis'
Inquadramento comunitario di riferimento:	Non definito
Finalità:	Accesso al credito Miglioramento condizioni creditizie
Settore di attività:	Industria, Artigianato
Aree di applicazione:	Intero Territorio di Riferimento
Soggetti beneficiari:	Microimprese, Piccole e Medie Imprese
Tipologia dell' agevolazione:	Finanziamento Agevolato
Tipologia del procedimento:	Valutativo
Investimenti/Spese agevolabili:	Terreni/fabbricati, Attrezzature/macchinari/impianti, Brevetti/licenze/marchi
Cofinanziamento UE:	NO

Dati Finanziari degli ultimi sette anni (€/milioni) - finanziamento

Totale

6/2013 Art.2, comma 11 Concessione di finanziamenti agevolati per:

- a) la realizzazione di iniziative di investimento aziendale;**
- b) il consolidamento di debiti a breve in debiti a medio e lungo termine;**
- c) sostenere le esigenze di credito a breve e medio termine.**

Amministrazione di riferimento:	REGIONE FRIULI-VENEZIA GIULIA
Soggetto attuatore:	Comitato di gestione per Sezione per gli interventi anticrisi a favore delle imprese commerciali, turistiche e di servizio
Regime di aiuto:	In 'de minimis'
Inquadramento comunitario di riferimento:	Non definito
Finalità:	Accesso al credito Miglioramento condizioni creditizie
Settore di attività:	Commercio, Turismo, Altri servizi
Aree di applicazione:	Intero Territorio di Riferimento
Soggetti beneficiari:	Microimprese, Piccole e Medie Imprese
Tipologia dell' agevolazione:	Finanziamento Agevolato
Tipologia del procedimento:	Automatico
Investimenti/Spese agevolabili:	Terreni/fabbricati, Attrezzature/macchinari/impianti, Brevetti/licenze/marchi
Cofinanziamento UE:	NO

Dati Finanziari degli ultimi sette anni (€/milioni) - finanziamento

Totale

908/1955 Concessione di mutui per la costruzione, la riattivazione, la trasformazione, l'ammodernamento e l'ampliamento di stabilimenti industriali e aziende artigiane, per costruzioni navali, per attività turistico-alberghiere e per altre iniziative necessarie al

Amministrazione di riferimento:	REGIONE FRIULI-VENEZIA GIULIA
Soggetto attuatore:	Fondo di rotazione per iniziative economiche nel territorio di Trieste e nella provincia di Gorizia
Regime di aiuto:	In esenzione
Inquadramento comunitario di riferimento:	Aiuti a finalita' regionale
Finalità:	Accesso al credito Miglioramento condizioni creditizie
Settore di attività:	Industria, Artigianato, Commercio, Turismo
Aree di applicazione:	Intero Territorio di Riferimento
Soggetti beneficiari:	Microimprese, Grandi Imprese, Piccole e Medie Imprese
Tipologia dell' agevolazione:	Finanziamento Agevolato
Tipologia del procedimento:	Valutativo
Investimenti/Spese agevolabili:	Terreni/fabbricati, Attrezzature/macchinari/impianti, Progettazione/studi/consulenze, Brevetti/licenze/marchi
Cofinanziamento UE:	NO

Dati Finanziari degli ultimi sette anni (€/milioni) - finanziamento

	Totale
--	--------

Dati Finanziari degli ultimi sette anni (€/milioni) - spese ammesse

	2010	2011	2013	2014	2015	2016	Totale
Spese Ammesse	--	--	--	278,09	147,97	157,33	583,39

949/52 Sostegno agli investimenti produttivi delle imprese artigiane

Amministrazione di riferimento:	REGIONE FRIULI-VENEZIA GIULIA
Soggetto attuatore:	ARTIGIANCASSA
Regime di aiuto:	In 'de minimis'
Inquadramento comunitario di riferimento:	Aiuti a finalita' regionale
Finalità:	<i>Sviluppo produttivo e territoriale</i> Consolidamento e sviluppo del sistema produttivo
Settore di attività:	Artigianato
Aree di applicazione:	Intero Territorio di Riferimento
Soggetti beneficiari:	Microimprese, Piccole e Medie Imprese
Tipologia dell' agevolazione:	Contributo in c/interessi c/canoni
Tipologia del procedimento:	Valutativo
Investimenti/Spese agevolabili:	Terreni/fabbricati, Attrezzature/macchinari/impianti
Cofinanziamento UE:	NO

Dati Finanziari degli ultimi sette anni (€/milioni) - contributo (

	2010	2011	2012	2013	2014	2015	2016	Totale
Agev. Concesse	--	--	0,00	0,00	0,00	--	--	0,00
Agev. Erogate	--	0,05	0,02	0,10	0,00	0,00	0,00	0,18
Agev. Revocate	--	--	0,00	0,00	0,06	0,00	0,00	0,07

Dati Finanziari degli ultimi sette anni (€/milioni) - spese ammesse

	2010	2011	2012	2013	2014	2015	2016	Totale
Spese Ammesse	--	--	0,00	0,00	0,00	--	--	0,00

L.R. 11/2011 Art.2 - c. 95 Finanziamenti a condizioni agevolate per il rafforzamento, il consolidamento e il sostegno finanziario delle imprese che formano il distretto industriale della sedia

Amministrazione di riferimento:	REGIONE FRIULI-VENEZIA GIULIA
Soggetto attuatore:	Fondo di rotazione per iniziative economiche nel Friuli Venezia Giulia (FRIE) Sezione per i distretti industriali della sedia e del mobile
Regime di aiuto:	In esenzione
Inquadramento comunitario di riferimento:	Aiuti a finalita' regionale
Finalità:	Accesso al credito Miglioramento condizioni creditizie
Settore di attività:	Industria, Artigianato
Aree di applicazione:	Intero Territorio di Riferimento
Soggetti beneficiari:	Microimprese, Piccole e Medie Imprese
Tipologia dell' agevolazione:	Finanziamento Agevolato
Tipologia del procedimento:	Valutativo
Investimenti/Spese agevolabili:	Oneri finanziari
Cofinanziamento UE:	NO

L.R. 12/2002 Art.42 bis Aiuti alle imprese di nuova costituzione

Amministrazione di riferimento:	REGIONE FRIULI-VENEZIA GIULIA
Soggetto attuatore:	Centro Assistenza Tecnica imprese artigiane - CATA ARTIGIANATO FVG SRL - (LR 12/2002 ART 72 BIS)
Regime di aiuto:	In 'de minimis'
Inquadramento comunitario di riferimento:	Aiuti a favore delle PMI
Finalità:	<i>Nuova imprenditorialita'</i> Imprese di nuova costituzione
Settore di attività:	Artigianato
Aree di applicazione:	Intero Territorio di Riferimento
Soggetti beneficiari:	Microimprese, Piccole e Medie Imprese
Tipologia dell' agevolazione:	Contributo in c/capitale c/impianti
Tipologia del procedimento:	Valutativo
Investimenti/Spese agevolabili:	Attrezzature/macchinari/impianti, Progettazione/studi/consulenze, Altro
Cofinanziamento UE:	NO

Dati Finanziari degli ultimi sette anni (€/milioni) - contributo (

	2011	2013	2014	2015	2016	Totale
Agev. Concesse	--	0,32	0,12	0,50	0,91	1,86
Agev. Erogate	--	0,09	0,16	0,19	0,22	0,66
Agev. Revocate	--	0,01	--	--	--	0,01

Dati Finanziari degli ultimi sette anni (€/milioni) - spese ammesse

	2011	2013	2014	2015	2016	Totale
Spese Ammesse	--	0,32	0,25	1,11	1,99	3,67

L.R. 18/2011 Art.5, c. 14-18 Intervento di manutenzione straordinaria società cooperative destinate ad attività casearia

Amministrazione di riferimento:	REGIONE FRIULI-VENEZIA GIULIA
Soggetto attuatore:	servizio montagna
Regime di aiuto:	Non definito
Inquadramento comunitario di riferimento:	Non definito
Finalità:	<i>Sviluppo produttivo e territoriale</i> Interventi in aree di crisi
Settore di attività:	Altri servizi
Aree di applicazione:	Interventi localizzati
Soggetti beneficiari:	Altri Beneficiari
Tipologia dell' agevolazione:	Altro
Tipologia del procedimento:	Automatico
Investimenti/Spese agevolabili:	Altro
Cofinanziamento UE:	NO

Dati Finanziari degli ultimi sette anni (€/milioni) - contributo (
	2011	2013	2014	2015	2016	Totale
Agev. Concesse	--	0,08	--	--	--	0,08
Agev. Erogate	--	--	--	--	--	--
Agev. Revocate	--	--	--	--	--	--

Dati Finanziari degli ultimi sette anni (€/milioni) - spese ammesse						
	2011	2013	2014	2015	2016	Totale
Spese Ammesse	--	1,00	--	--	--	1,00

L.R. 18/2011 Art.5, c.7-10 Contributo per realizzazione progetto specifico**Amministrazione di riferimento:** REGIONE FRIULI-VENEZIA GIULIA**Soggetto attuatore:** Gruppi di azione locale**Regime di aiuto:** In 'de minimis'**Inquadramento comunitario di riferimento:** Non definito**Finalità:** *Sviluppo produttivo e territoriale*
Interventi in aree di crisi**Settore di attività:** Altri servizi**Aree di applicazione:** Interventi localizzati**Soggetti beneficiari:** Microimprese, Piccole e Medie Imprese**Tipologia dell' agevolazione:** Contributo in c/esercizio**Tipologia del procedimento:** Valutativo**Investimenti/Spese agevolabili:** Spese generali**Cofinanziamento UE:** NO**Dati Finanziari degli ultimi sette anni (€/milioni) - contributo (**

	2011	2013	2014	2015	2016	Totale
Agev. Concesse	--	0,02	0,12	--	--	0,14
Agev. Erogate	--	0,01	--	--	--	0,01
Agev. Revocate	--	--	--	--	--	--

Legge 4/2005 Art.4 Interventi per il sostegno e lo sviluppo competitivo delle Pmi del Friuli Venezia Giulia

Amministrazione di riferimento:	REGIONE FRIULI-VENEZIA GIULIA
Soggetto attuatore:	MedioCredito Centrale
Regime di aiuto:	In esenzione
Inquadramento comunitario di riferimento:	Aiuti a finalita' regionale
Finalità:	<i>Sviluppo produttivo e territoriale</i> Consolidamento e sviluppo del sistema produttivo
Settore di attività:	Industria, Artigianato, Commercio, Altri servizi
Aree di applicazione:	Interventi localizzati
Soggetti beneficiari:	Microimprese, Piccole e Medie Imprese
Tipologia dell' agevolazione:	Contributo in c/capitale c/impianti
Tipologia del procedimento:	Valutativo
Investimenti/Spese agevolabili:	Progettazione/studi/consulenze, Brevetti/licenze/marchi, Formazione Professionale
Cofinanziamento UE:	NO

Dati Finanziari degli ultimi sette anni (€/milioni) - contributo (
	2010	2011	2012	2013	2014	2015	2016	Totale
Agev. Concesse	--	12,30	28,76	0,10	--	0,00	0,08	41,24
Agev. Erogate	--	16,77	22,86	11,39	15,86	1,11	0,54	68,53
Agev. Revocate	--	--	--	--	--	0,00	--	0,00

Dati Finanziari degli ultimi sette anni (€/milioni) - spese ammesse								
	2010	2011	2012	2013	2014	2015	2016	Totale
Spese Ammesse	--	31,35	4,94	0,20	--	--	--	36,49

LR 12/2010 Art.art. 2, c. 27 Finanziamento alle Comunità Montane per la concessione di aiuti alle imprese commerciali finalizzati alla riduzione dei maggiori costi dovuti allo svantaggio localizzativo

Amministrazione di riferimento: REGIONE FRIULI-VENEZIA GIULIA

Soggetto attuatore: Regione FVG - Presidenza - Servizio Coordinamento Politiche per la Montagna

Regime di aiuto: In 'de minimis'

Inquadramento comunitario di riferimento: Non definito

Finalità: *Sviluppo produttivo e territoriale*
Interventi in aree di crisi

Settore di attività: Commercio

Aree di applicazione: Interventi localizzati

Soggetti beneficiari: Altri Beneficiari

Tipologia dell' agevolazione: Contributo in c/esercizio

Tipologia del procedimento: Valutativo

Investimenti/Spese agevolabili: Spese generali

Cofinanziamento UE: NO

Dati Finanziari degli ultimi sette anni (€/milioni) - contributo (
	2010	2011	2013	2014	2015	2016	Totale
Agev. Concesse	--	0,30	0,30	0,30	0,45	--	1,35
Agev. Erogate	--	0,15	--	--	--	--	0,15
Agev. Revocate	--	--	--	--	--	--	--

Dati Finanziari degli ultimi sette anni (€/milioni) - spese ammesse							
	2010	2011	2013	2014	2015	2016	Totale
Spese Ammesse	--	0,30	0,30	0,30	0,45	--	1,35

LR 15/2014 Art.art.2 c.54 e 55 Assegnazione contributi a favore degli incubatori certificati per interventi a sostegno delle start up innovative

Amministrazione di riferimento:	REGIONE FRIULI-VENEZIA GIULIA
Soggetto attuatore:	Regione autonoma Friuli Venezia Giulia
Regime di aiuto:	In 'de minimis'
Inquadramento comunitario di riferimento:	Non definito
Finalità:	<i>Sviluppo produttivo e territoriale</i> Servizi per le imprese
Settore di attività:	Industria, Altri servizi
Aree di applicazione:	Intero Territorio di Riferimento
Soggetti beneficiari:	Altri Beneficiari
Tipologia dell' agevolazione:	Contributo in c/esercizio
Tipologia del procedimento:	Automatico
Investimenti/Spese agevolabili:	Altro
Cofinanziamento UE:	NO

Dati Finanziari degli ultimi sette anni (€/milioni) - contributo (
	2014	2015	2016	Totale
Agev. Concesse	--	0,09	0,09	0,18
Agev. Erogate	--	0,00	--	0,00
Agev. Revocate	--	0,00	--	0,00

Dati Finanziari degli ultimi sette anni (€/milioni) - spese ammesse				
	2014	2015	2016	Totale
Spese Ammesse	--	0,09	0,09	0,18

LR 2/2006, LR 12/2010 Art.art.8, cc 69-72, art.2, c 25 Interventi a sostegno delle società di gestione di alberghi diffusi, formalmente costituite ed effettivamente operanti in Comuni ubicati nel territorio montano, disciplinati da Regolamento

Amministrazione di riferimento: REGIONE FRIULI-VENEZIA GIULIA

Soggetto attuatore: Regione FVG - Direzione Centrale Ambiente, Energia e Politiche per la Montagna - Servizio Coordinamento Politiche per la Montagna

Regime di aiuto: In 'de minimis'

Inquadramento comunitario di riferimento: Non definito

Finalità: *Sviluppo produttivo e territoriale*
Interventi in aree di crisi

Settore di attività: Turismo

Aree di applicazione: Interventi localizzati

Soggetti beneficiari: Microimprese, Piccole e Medie Imprese

Tipologia dell' agevolazione: Contributo in c/esercizio

Tipologia del procedimento: Valutativo

Investimenti/Spese agevolabili: Altro

Cofinanziamento UE: NO

Dati Finanziari degli ultimi sette anni (€/milioni) - contributo (
	2010	2011	2013	2014	2015	2016	Totale
Agev. Concesse	--	0,40	0,40	0,40	0,25	0,28	1,72
Agev. Erogate	--	0,04	0,15	0,19	--	--	0,38
Agev. Revocate	--	--	--	0,00	--	--	0,00

Dati Finanziari degli ultimi sette anni (€/milioni) - spese ammesse							
	2010	2011	2013	2014	2015	2016	Totale
Spese Ammesse	--	0,40	--	0,40	0,25	0,28	1,32

LR 3/2015 Art.art. 32 c. 1 Interventi per progetti di ricerca, sviluppo e innovazione alle imprese del settore dell'elettrodomestico e della relativa filiera produttiva ai sensi art. 32, comma 1, LR 20/02/2015, n. 3 (Rilancimpresa)

Amministrazione di riferimento: REGIONE FRIULI-VENEZIA GIULIA

Soggetto attuatore: Direzione Centrale Attività Produttive, Turismo e cooperazione

Regime di aiuto: In esenzione

Inquadramento comunitario di riferimento: Aiuti a favore di ricerca, sviluppo e innovazione

Finalità: *Ricerca e sviluppo e innovazione tecnologica*
Innovazione e/o trasferimento tecnologico, Ricerca Industriale/sviluppo sperimentale

Settore di attività: Industria, Artigianato

Aree di applicazione: Intero Territorio di Riferimento

Soggetti beneficiari: Microimprese, Grandi Imprese, Piccole e Medie Imprese

Tipologia dell' agevolazione: Contributo in c/capitale c/impianti

Tipologia del procedimento: Valutativo

Investimenti/Spese agevolabili: Attrezzature/macchinari/impianti, Progettazione/studi/consulenze, Brevetti/licenze/marchi, Spese generali

Cofinanziamento UE: NO

Dati Finanziari degli ultimi sette anni (€/milioni) - contributo (
	2014	2015	2016	Totale
Agev. Concesse	--	7,38	--	7,38
Agev. Erogate	--	--	--	--
Agev. Revocate	--	--	--	--

Dati Finanziari degli ultimi sette anni (€/milioni) - spese ammesse				
	2014	2015	2016	Totale
Spese Ammesse	--	19,44	--	19,44

PAC FVG (Piano di Azione e Coesione) Art.Linea 31001 incentivi per la realizzazione di progetti di aggregazione in rete

Amministrazione di riferimento:	REGIONE FRIULI-VENEZIA GIULIA
Soggetto attuatore:	Regione Friuli Venezia Giulia
Regime di aiuto:	In 'de minimis'
Inquadramento comunitario di riferimento:	Non definito
Finalità:	<i>Sviluppo produttivo e territoriale</i> Consolidamento e sviluppo del sistema produttivo
Settore di attività:	Industria, Artigianato, Commercio, Turismo, Altri servizi
Aree di applicazione:	Intero Territorio di Riferimento
Soggetti beneficiari:	Microimprese, Piccole e Medie Imprese
Tipologia dell' agevolazione:	Contributo in c/capitale c/impianti
Tipologia del procedimento:	Valutativo
Investimenti/Spese agevolabili:	Progettazione/studi/consulenze
Cofinanziamento UE:	NO

Dati Finanziari degli ultimi sette anni (€ /milioni) - contributo (
	2014	2015	2016	Totale
Agev. Concesse	--	1,00	--	1,00
Agev. Erogate	--	--	--	--
Agev. Revocate	--	0,00	--	0,00

Dati Finanziari degli ultimi sette anni (€ /milioni) - spese ammesse				
	2014	2015	2016	Totale
Spese Ammesse	--	2,85	--	2,85

10/07 Art.56 Sviluppo e ammodernamento delle imprese artigiane

Amministrazione di riferimento:	REGIONE LAZIO
Soggetto attuatore:	Lazio Innova S.p.A.
Regime di aiuto:	In 'de minimis'
Inquadramento comunitario di riferimento:	Aiuti a finalita' regionale
Finalità:	<i>Sviluppo produttivo e territoriale</i> Consolidamento e sviluppo del sistema produttivo
Settore di attività:	Artigianato
Aree di applicazione:	Intero Territorio di Riferimento
Soggetti beneficiari:	Microimprese, Piccole e Medie Imprese
Tipologia dell' agevolazione:	Contributo in c/capitale c/impianti
Tipologia del procedimento:	Valutativo
Investimenti/Spese agevolabili:	Terreni/fabbricati, Attrezzature/macchinari/impianti
Cofinanziamento UE:	NO

Dati Finanziari degli ultimi sette anni (€/milioni) - contributo (
	2010	2011	2012	2013	2014	2015	2016	Totale
Agev. Concesse	--	3,16	--	--	--	--	--	3,16
Agev. Erogate	2,16	0,34	0,41	1,66	1,45	0,01	0,00	6,02
Agev. Revocate	--	--	--	--	0,84	--	0,57	1,41

Dati Finanziari degli ultimi sette anni (€/milioni) - spese ammesse								
	2010	2011	2012	2013	2014	2015	2016	Totale
Spese Ammesse	--	14,10	--	--	--	--	--	14,10

10/07 Art.58 lett. d) ed e) Tutela ambientale e sicurezza sui luoghi di lavoro

Amministrazione di riferimento:	REGIONE LAZIO
Soggetto attuatore:	Lazio Innova S.p.A.
Regime di aiuto:	In 'de minimis'
Inquadramento comunitario di riferimento:	Aiuti a finalita' regionale
Finalità:	<i>Sviluppo produttivo e territoriale</i> Consolidamento e sviluppo del sistema produttivo, Strumento a sostegno della tutela ambientale
Settore di attività:	Artigianato
Aree di applicazione:	Intero Territorio di Riferimento
Soggetti beneficiari:	Microimprese, Piccole e Medie Imprese
Tipologia dell' agevolazione:	Contributo in c/capitale c/impianti
Tipologia del procedimento:	Valutativo
Investimenti/Spese agevolabili:	Attrezzature/macchinari/impianti, Progettazione/studi/consulenze, Altro
Cofinanziamento UE:	NO

Dati Finanziari degli ultimi sette anni (€/milioni) - contributo (
	2010	2011	2012	2013	2014	2015	2016	Totale
Agev. Concesse	--	0,70	--	--	--	--	--	0,70
Agev. Erogate	0,20	0,05	--	0,24	0,07	--	--	0,56
Agev. Revocate	0,00	--	--	--	0,24	--	0,35	0,59

Dati Finanziari degli ultimi sette anni (€/milioni) - spese ammesse								
	2010	2011	2012	2013	2014	2015	2016	Totale
Spese Ammesse	--	3,80	--	--	--	--	--	3,80

10/07 Art.68,69 Sostegno all'occupazione

Amministrazione di riferimento:	REGIONE LAZIO
Soggetto attuatore:	Lazio Innova S.p.A.
Regime di aiuto:	In 'de minimis'
Inquadramento comunitario di riferimento:	Aiuti a favore dell'occupazione
Finalità:	Altro Altro
Settore di attività:	Artigianato
Aree di applicazione:	Intero Territorio di Riferimento
Soggetti beneficiari:	Microimprese, Piccole e Medie Imprese
Tipologia dell' agevolazione:	Contributo in c/esercizio
Tipologia del procedimento:	Automatico
Investimenti/Spese agevolabili:	Altro
Cofinanziamento UE:	NO

Dati Finanziari degli ultimi sette anni (€/milioni) - contributo (

	2010	2011	2012	2013	2014	2015	2016	Totale
Agev. Concesse	--	1,73	--	--	--	--	--	1,73
Agev. Erogate	0,33	0,10	0,04	0,65	0,49	0,01	--	1,61
Agev. Revocate	--	--	--	--	0,61	--	0,74	1,36

Dati Finanziari degli ultimi sette anni (€/milioni) - spese ammesse

	2010	2011	2012	2013	2014	2015	2016	Totale
Spese Ammesse	--	2,65	--	--	--	--	--	2,65

1068/64 Investimenti produttivi delle imprese artigiane

Amministrazione di riferimento:	REGIONE LAZIO
Soggetto attuatore:	ARTIGIANCASSA
Regime di aiuto:	In 'de minimis'
Inquadramento comunitario di riferimento:	Aiuti a finalita' regionale
Finalità:	Accesso al credito Garanzie
Settore di attività:	Artigianato
Aree di applicazione:	Intero Territorio di Riferimento
Soggetti beneficiari:	Microimprese, Piccole e Medie Imprese
Tipologia dell' agevolazione:	Interventi a garanzia
Tipologia del procedimento:	Valutativo
Investimenti/Spese agevolabili:	Terreni/fabbricati, Attrezzature/macchinari/impianti
Cofinanziamento UE:	NO

Dati Finanziari degli ultimi sette anni (€/milioni) - contributo (

	2010	2011	2012	2013	2014	2015	2016	Totale
Agev. Concesse	--	--	0,00	--	--	--	--	0,00
Agev. Erogate	--	--	0,00	--	--	--	--	0,00
Agev. Revocate	--	--	0,00	--	--	--	--	0,00

Dati Finanziari degli ultimi sette anni (€/milioni) - finanziamento

	Totale

Dati Finanziari degli ultimi sette anni (€/milioni) - garanzie

	2013	2014	2015	2016	Totale
Fin. garantito	0,00	0,00	--	0,35	0,35
Garanzie concesse	0,00	0,00	--	0,14	0,14
Importo accantonato	0,00	0,00	--	0,01	0,01
Garanzie revocate	0,00	0,00	--	--	0,00
Garanzie escusse	0,00	0,31	0,10	0,36	0,78

Dati Finanziari degli ultimi sette anni (€/milioni) - spese ammesse

	2010	2011	2012	2013	2014	2015	2016	Totale
Spese Ammesse	66,38	66,68	4,40	0,00	0,00	--	0,35	137,80

20/03 Promozione e sostegno della cooperazione

Amministrazione di riferimento:	REGIONE LAZIO
Soggetto attuatore:	Lazio Innova S.p.A.
Regime di aiuto:	In 'de minimis'
Inquadramento comunitario di riferimento:	Aiuti a finalita' regionale
Finalità:	<i>Sviluppo produttivo e territoriale</i> Consolidamento e sviluppo del sistema produttivo
Settore di attività:	Altri servizi
Aree di applicazione:	Intero Territorio di Riferimento
Soggetti beneficiari:	Microimprese, Piccole e Medie Imprese
Tipologia dell' agevolazione:	Contributo in c/capitale c/impianti, Contributo in c/interessi c/canoni, Contributo in c/esercizio
Tipologia del procedimento:	Valutativo
Investimenti/Spese agevolabili:	Terreni/fabbricati, Attrezzature/macchinari/impianti, Progettazione/studi/ consulenze, Spese generali
Cofinanziamento UE:	NO

Dati Finanziari degli ultimi sette anni (€/milioni) - contributo (
	2010	2011	2012	2013	2014	2015	2016	Totale
Agev. Concesse	0,00	5,29	3,02	--	--	--	--	8,32
Agev. Erogate	1,53	0,65	0,48	2,40	1,51	0,54	0,28	7,39
Agev. Revocate	0,00	1,08	3,46	3,22	1,37	0,44	0,79	10,35

Dati Finanziari degli ultimi sette anni (€/milioni) - spese ammesse								
	2010	2011	2012	2013	2014	2015	2016	Totale
Spese Ammesse	0,00	15,90	12,50	--	--	--	--	28,40

308/82 Art.11,12,14 Incentivi per l'uso razionale dell'energia e lo sviluppo delle fonti rinnovabili

Amministrazione di riferimento:	REGIONE LAZIO
Soggetto attuatore:	Ministero dello Sviluppo Economico
Regime di aiuto:	Non definito
Inquadramento comunitario di riferimento:	Non definito
Finalità:	<i>Ricerca e sviluppo e innovazione tecnologica</i> Innovazione e/o trasferimento tecnologico, Strumento a sostegno del risparmio energetico
Settore di attività:	Industria, Artigianato, Altri servizi
Aree di applicazione:	Intero Territorio di Riferimento
Soggetti beneficiari:	Microimprese, Grandi Imprese, Altri Beneficiari, Piccole e Medie Imprese
Tipologia dell' agevolazione:	Contributo in c/capitale c/impianti
Tipologia del procedimento:	Valutativo
Investimenti/Spese agevolabili:	Terreni/fabbricati, Attrezzature/macchinari/impianti, Progettazione/studi/consulenze
Cofinanziamento UE:	NO

949/52 Sostegno agli investimenti produttivi delle imprese artigiane

Amministrazione di riferimento:	REGIONE LAZIO
Soggetto attuatore:	ARTIGIANCASSA
Regime di aiuto:	In 'de minimis'
Inquadramento comunitario di riferimento:	Aiuti a finalita' regionale
Finalità:	<i>Sviluppo produttivo e territoriale</i> Consolidamento e sviluppo del sistema produttivo
Settore di attività:	Artigianato
Aree di applicazione:	Intero Territorio di Riferimento
Soggetti beneficiari:	Microimprese, Piccole e Medie Imprese
Tipologia dell' agevolazione:	Contributo in c/interessi c/canoni
Tipologia del procedimento:	Valutativo
Investimenti/Spese agevolabili:	Terreni/fabbricati, Attrezzature/macchinari/impianti
Cofinanziamento UE:	NO

Dati Finanziari degli ultimi sette anni (€/milioni) - contributo (

	2010	2011	2012	2013	2014	2015	2016	Totale
Agev. Concesse	0,41	--	0,00	0,00	0,09	0,14	0,08	0,73
Agev. Erogate	--	0,34	0,14	0,15	0,07	0,22	0,18	1,10
Agev. Revocate	--	--	0,00	0,00	0,15	0,10	0,10	0,34

Dati Finanziari degli ultimi sette anni (€/milioni) - spese ammesse

	2010	2011	2012	2013	2014	2015	2016	Totale
Spese Ammesse	6,32	19,54	0,00	0,00	1,88	1,63	1,87	31,23

DGR 436/2013 Art.IF Loan for SME'S CONTRIBUTI A FONDO PERDUTO IN CONTO INTERESSI SUI FINANZIAMENTI EROGATI DALLE BANCHE CON PLAFOND BEI ASSEGNATO CON AVVISO PUBBLICO PER L'AFFIDAMENTO DELLA GESTIONE DI UN PLAFOND DI 125 MILIONI DI EURO DI PROVVISATA DELLA BANCA EUROPEA DEGLI INVESTIMENTI D

Amministrazione di riferimento:	REGIONE LAZIO
Soggetto attuatore:	Lazio Innova spa
Regime di aiuto:	In 'de minimis'
Inquadramento comunitario di riferimento:	Non definito
Finalità:	Accesso al credito Miglioramento condizioni creditizie
Settore di attività:	Industria, Artigianato, Commercio, Turismo, Altri servizi
Aree di applicazione:	Intero Territorio di Riferimento
Soggetti beneficiari:	Microimprese, Piccole e Medie Imprese, Altro Imprese
Tipologia dell' agevolazione:	Contributo in c/interessi c/canoni
Tipologia del procedimento:	Valutativo
Investimenti/Spese agevolabili:	Oneri finanziari
Cofinanziamento UE:	NO

Dati Finanziari degli ultimi sette anni (€ /milioni) - contributo (
	2012	2013	2014	2015	2016	Totale
Agev. Concesse	--	--	--	0,50	0,50	1,00
Agev. Erogate	--	--	--	0,00	--	0,00
Agev. Revocate	--	--	--	0,00	--	0,00

DGR 885/2014 Art.Fondo perduto Progetto di riconversione e riqualificazione industriale del Sistema di lavoro di Rieti

Amministrazione di riferimento:	REGIONE LAZIO
Soggetto attuatore:	Lazio Innova S.p.A. Via dell'Amba Aradam, 9 - 00184 Rpm
Regime di aiuto:	Non definito
Inquadramento comunitario di riferimento:	Non definito
Finalità:	<i>Ricerca e sviluppo e innovazione tecnologica</i> Innovazione e/o trasferimento tecnologico, Ricerca Industriale/sviluppo sperimentale, Strumento a sostegno del risparmio energetico
Settore di attività:	Industria, Artigianato, Commercio, Turismo, Altri servizi
Aree di applicazione:	Intero Territorio di Riferimento
Soggetti beneficiari:	Microimprese, Piccole e Medie Imprese
Tipologia dell' agevolazione:	Contributo in c/capitale c/impianti
Tipologia del procedimento:	Valutativo
Investimenti/Spese agevolabili:	Terreni/fabbricati, Attrezzature/macchinari/impianti, Progettazione/studi/consulenze, Brevetti/licenze/marchi, Formazione Professionale, Occupazione
Cofinanziamento UE:	NO

Dati Finanziari degli ultimi sette anni (€/milioni) - contributo (
	2014	2015	2016	Totale
Agev. Concesse	--	--	4,68	4,68
Agev. Erogate	--	--	--	--
Agev. Revocate	--	--	1,59	1,59

DGR 885/2014 Art.voucher L'intervento è finalizzato a sostenere l'accesso al credito riducendo, mediante concessione di Voucher per l'accesso alla garanzia, il costo sostenuto dalle imprese del SLL di Rieti per l'ottenimento di una garanzia rilasciata da un Confidi a fronte di un

Amministrazione di riferimento: REGIONE LAZIO

Soggetto attuatore: Lazio Innova Via dell'Amba Aradam 9 - 00184 ROMA

Regime di aiuto: In 'de minimis'

Inquadramento comunitario di riferimento: Non definito

Finalità: **Accesso al credito**
Miglioramento condizioni creditizie, Garanzie

Settore di attività: Industria, Artigianato, Commercio, Turismo, Altri servizi

Aree di applicazione: Intero Territorio di Riferimento

Soggetti beneficiari: Microimprese, Altri Beneficiari, Piccole e Medie Imprese

Tipologia dell' agevolazione: Contributo in c/capitale c/impianti, Contributo in c/esercizio

Tipologia del procedimento: Automatico

Investimenti/Spese agevolabili: Oneri finanziari

Cofinanziamento UE: NO

Dati Finanziari degli ultimi sette anni (€/milioni) - contributo (

	2014	2015	2016	Totale
Agev. Concesse	--	--	0,01	0,01
Agev. Erogate	--	--	--	--
Agev. Revocate	--	--	0,00	0,00

Dati Finanziari degli ultimi sette anni (€/milioni) - spese ammesse

	2014	2015	2016	Totale
Spese Ammesse	--	--	0,01	0,01

L.R 29/1996 Agevolazioni per le PMI costituite da non oltre un anno da soggetti svantaggiati. Le agevolazioni riguardano le spese di impianto e per le attrezzature, comprensive di una quota in conto capitale e di una quota in mutuo a tasso agevolato, e un contributo

Amministrazione di riferimento:	REGIONE LAZIO
Soggetto attuatore:	Sviluppo Lazio SpA
Regime di aiuto:	In 'de minimis'
Inquadramento comunitario di riferimento:	Aiuti a favore delle PMI
Finalità:	<i>Nuova imprenditorialità</i> Imprese di nuova costituzione
Settore di attività:	Altri servizi
Aree di applicazione:	Intero Territorio di Riferimento
Soggetti beneficiari:	Microimprese, Piccole e Medie Imprese
Tipologia dell' agevolazione:	Contributo in c/capitale c/impianti, Contributo in c/esercizio
Tipologia del procedimento:	Valutativo
Investimenti/Spese agevolabili:	Attrezzature/macchinari/impianti, Progettazione/studi/consulenze
Cofinanziamento UE:	NO

Dati Finanziari degli ultimi sette anni (€ /milioni) - contributo (

	2012	2013	2014	2015	2016	Totale
Agev. Concesse	--	0,23	0,00	--	--	0,23
Agev. Erogate	--	1,28	0,58	0,40	0,25	2,51
Agev. Revocate	--	0,00	0,58	0,20	0,57	1,35

Dati Finanziari degli ultimi sette anni (€ /milioni) - spese ammesse

	2012	2013	2014	2015	2016	Totale
Spese Ammesse	--	0,35	0,73	0,50	0,31	1,90

L.R 32/1997 Interventi a favore della attività di autoveicoli in servizio da piazza taxi e di noleggio con conducente. Concessioni di contributi in conto capitale per favorire gli autoservizi pubblici non di linea di taxi con autovettura e di noleggio.

Amministrazione di riferimento:	REGIONE LAZIO
Soggetto attuatore:	Regione Lazio
Regime di aiuto:	In 'de minimis'
Inquadramento comunitario di riferimento:	Aiuti a favore delle PMI
Finalità:	Altro Altro
Settore di attività:	Artigianato
Aree di applicazione:	Intero Territorio di Riferimento
Soggetti beneficiari:	Piccole e Medie Imprese
Tipologia dell' agevolazione:	Contributo in c/capitale c/impianti
Tipologia del procedimento:	Automatico
Investimenti/Spese agevolabili:	Attrezzature/macchinari/impianti
Cofinanziamento UE:	NO

Dati Finanziari degli ultimi sette anni (€/milioni) - contributo (
	2012	2013	2014	2015	2016	Totale
Agev. Concesse	--	0,00	0,00	--	--	0,00
Agev. Erogate	--	0,10	0,04	0,00	0,12	0,26
Agev. Revocate	--	0,00	0,00	--	--	0,00

Dati Finanziari degli ultimi sette anni (€/milioni) - spese ammesse						
	2012	2013	2014	2015	2016	Totale
Spese Ammesse	--	0,00	0,00	0,00	--	0,00

L.R 46/2002 Interventi per il sostegno allo sviluppo ed all'occupazione nelle aree interessate dalla crisi dello stabilimento FIAT di Piedimonte S. Germano (FR)

Amministrazione di riferimento:	REGIONE LAZIO
Soggetto attuatore:	REGIONE LAZIO - DIREZIONE REGIONALE PER LO SVILUPPO ECONIMICO E LE ATTIVITA' PRODUTTIVE
Regime di aiuto:	Non definito
Inquadramento comunitario di riferimento:	Aiuti a favore dell'occupazione
Finalità:	<i>Sviluppo produttivo e territoriale</i> Interventi in aree di crisi, Servizi per le imprese
Settore di attività:	Industria, Artigianato, Commercio, Altri servizi
Aree di applicazione:	Intero Territorio di Riferimento
Soggetti beneficiari:	Altri Beneficiari, Piccole e Medie Imprese
Tipologia dell' agevolazione:	Contributo in c/capitale c/impianti
Tipologia del procedimento:	Valutativo
Investimenti/Spese agevolabili:	Attrezzature/macchinari/impianti
Cofinanziamento UE:	NO

Dati Finanziari degli ultimi sette anni (€/milioni) - contributo (
	2012	2013	2014	2015	2016	Totale
Agev. Concesse	--	--	--	--	3,47	3,47
Agev. Erogate	--	--	0,28	--	0,69	0,97
Agev. Revocate	--	--	--	--	--	--

Dati Finanziari degli ultimi sette anni (€/milioni) - spese ammesse						
	2012	2013	2014	2015	2016	Totale
Spese Ammesse	--	--	0,28	--	0,69	0,97

L.R 6/2016 finanziamenti progetti associazione dei consumatori

Amministrazione di riferimento:	REGIONE LAZIO
Soggetto attuatore:	assessorato attività produttive
Regime di aiuto:	Non definito
Inquadramento comunitario di riferimento:	Non definito
Finalità:	Altro Altro
Settore di attività:	Altri servizi
Aree di applicazione:	Intero Territorio di Riferimento
Soggetti beneficiari:	Altri Beneficiari
Tipologia dell' agevolazione:	Altro
Tipologia del procedimento:	Automatico
Investimenti/Spese agevolabili:	Altro
Cofinanziamento UE:	NO

L.R 7/1988 Incentivi a consorzi di imprese industriali ed artigiane operanti in insediamenti produttivi

Amministrazione di riferimento:	REGIONE LAZIO
Soggetto attuatore:	REGIONE LAZIO - DIREZIONE SVILUPPO E ATTIVITA' PRODUTTIVE
Regime di aiuto:	In 'de minimis'
Inquadramento comunitario di riferimento:	Aiuti a favore delle PMI
Finalità:	<i>Sviluppo produttivo e territoriale</i> Servizi per le imprese
Settore di attività:	Altri servizi
Aree di applicazione:	Intero Territorio di Riferimento
Soggetti beneficiari:	Altro Imprese
Tipologia dell' agevolazione:	Contributo in c/capitale c/impianti
Tipologia del procedimento:	Valutativo
Investimenti/Spese agevolabili:	Altro
Cofinanziamento UE:	NO

Dati Finanziari degli ultimi sette anni (€/milioni) - contributo (
	2012	2013	2014	2015	2016	Totale
Agev. Concesse	--	3,67	--	--	2,17	5,84
Agev. Erogate	--	1,32	--	0,30	0,22	1,84
Agev. Revocate	--	0,00	--	--	--	0,00

Dati Finanziari degli ultimi sette anni (€/milioni) - spese ammesse						
	2012	2013	2014	2015	2016	Totale
Spese Ammesse	--	1,32	--	0,30	0,22	1,84

L.R. 13/2008 La Regione Lazio con tale intervento intende favorire la creazione e lo sviluppo di idee e progetti innovativi da parte delle donne

Amministrazione di riferimento:	REGIONE LAZIO
Soggetto attuatore:	BIC Lazio
Regime di aiuto:	In 'de minimis'
Inquadramento comunitario di riferimento:	Aiuti a favore delle PMI
Finalità:	Ricerca e sviluppo e innovazione tecnologica Innovazione e/o trasferimento tecnologico
Settore di attività:	Industria, Artigianato, Commercio, Turismo, Altri servizi
Aree di applicazione:	Intero Territorio di Riferimento
Soggetti beneficiari:	Altri Beneficiari, Piccole e Medie Imprese
Tipologia dell' agevolazione:	Contributo in c/capitale c/impianti
Tipologia del procedimento:	Valutativo
Investimenti/Spese agevolabili:	Attrezzature/macchinari/impianti, Progettazione/studi/consulenze, Brevetti/licenze/marchi, Spese generali
Cofinanziamento UE:	NO

Dati Finanziari degli ultimi sette anni (€/milioni) - contributo (
	2013	2014	2015	2016	Totale
Agev. Concesse	--	1,48	0,18	--	1,66
Agev. Erogate	--	--	0,57	0,47	1,04
Agev. Revocate	--	--	0,18	0,36	0,54

Dati Finanziari degli ultimi sette anni (€/milioni) - spese ammesse					
	2013	2014	2015	2016	Totale
Spese Ammesse	--	2,34	0,28	--	2,61

L.R. 13/2013 Art.Startup Innovative La Regione Lazio con l'art.6 della L.R. n. 13 del 2013 ha istituito un Fondo per sostenere la diffusione delle Start Up Innovative e di progetti imprenditoriali in linea con la Smart Specialisation Strategy regionale.

Amministrazione di riferimento:	REGIONE LAZIO
Soggetto attuatore:	Lazio Innova S.p.A.
Regime di aiuto:	In 'de minimis'
Inquadramento comunitario di riferimento:	Non definito
Finalità:	<i>Nuova imprenditorialita'</i> Imprese innovative
Settore di attività:	Industria, Artigianato, Commercio, Turismo, Altri servizi
Aree di applicazione:	Intero Territorio di Riferimento
Soggetti beneficiari:	Piccole e Medie Imprese
Tipologia dell' agevolazione:	Contributo in c/capitale c/impianti, Contributo in c/esercizio
Tipologia del procedimento:	Valutativo
Investimenti/Spese agevolabili:	Altro
Cofinanziamento UE:	NO

Dati Finanziari degli ultimi sette anni (€ /milioni) - contributo (
	2013	2014	2015	2016	Totale
Agev. Concesse	--	--	0,78	0,27	1,05
Agev. Erogate	--	--	0,06	0,80	0,86
Agev. Revocate	--	--	0,09	--	0,09

L.R. 17/2014 Art.art. 2 commi 4-7 Avviso Pubblico per la concessione delle risorse del "Fondo per la riduzione della pressione fiscale a carico delle imprese start-up innovative"

Amministrazione di riferimento:	REGIONE LAZIO
Soggetto attuatore:	Regione Lazio
Regime di aiuto:	In 'de minimis'
Inquadramento comunitario di riferimento:	Aiuti a favore delle PMI
Finalità:	<i>Nuova imprenditorialità</i> Imprese innovative
Settore di attività:	Altri servizi
Aree di applicazione:	Intero Territorio di Riferimento
Soggetti beneficiari:	Altro Imprese
Tipologia dell' agevolazione:	Credito di imposta/bonus fiscale
Tipologia del procedimento:	Valutativo
Investimenti/Spese agevolabili:	Altro
Cofinanziamento UE:	NO

Dati Finanziari degli ultimi sette anni (€/milioni) - contributo (
	2015	2016	Totale
Agev. Concesse	--	0,11	0,11
Agev. Erogate	--	0,11	0,11
Agev. Revocate	--	0,00	0,00

Dati Finanziari degli ultimi sette anni (€/milioni) - spese ammesse			
	2015	2016	Totale
Spese Ammesse	--	0,11	0,11

Legge 05/08 Art.3 e 4 "Disciplina degli interventi regionali a sostegno dell'internazionalizzazione delle piccole e medie imprese del Lazio"

Amministrazione di riferimento:	REGIONE LAZIO
Soggetto attuatore:	Sviluppo Lazio S.p.a.
Regime di aiuto:	In esenzione
Inquadramento comunitario di riferimento:	Plurinquadramento
Finalità:	Internazionalizzazione Servizi reali e attività promozionali
Settore di attività:	Industria, Artigianato, Commercio, Turismo, Altri servizi
Aree di applicazione:	Intero Territorio di Riferimento
Soggetti beneficiari:	Microimprese, Altri Beneficiari, Piccole e Medie Imprese
Tipologia dell' agevolazione:	Contributo in c/capitale c/impianti, Contributo in c/esercizio
Tipologia del procedimento:	Automatico
Investimenti/Spese agevolabili:	Progettazione/studi/consulenze, Altro
Cofinanziamento UE:	NO

Dati Finanziari degli ultimi sette anni (€/milioni) - contributo (
	2011	2014	2015	2016	Totale
Agev. Concesse	--	0,00	2,30	--	2,30
Agev. Erogate	--	0,50	0,12	0,44	1,06
Agev. Revocate	--	0,00	0,17	0,13	0,30

Dati Finanziari degli ultimi sette anni (€/milioni) - spese ammesse					
	2011	2014	2015	2016	Totale
Spese Ammesse	--	0,00	4,62	--	4,62

POR FESR 2007-2013 – Horizon2020 Art.Asse I - Innovazione e Ricerca Avviso pubblico per la presentazione di richieste di contributo relative a programmi di investimento finalizzati a rafforzare la competitività del sistema produttivo attraverso la promozione della ricerca, dell'innovazione e del trasferimento tecnologico

Amministrazione di riferimento: REGIONE LAZIO

Soggetto attuatore: Lazio Innova S.p.A.

Regime di aiuto: In 'de minimis'

Inquadramento comunitario di riferimento: Aiuti a favore di ricerca, sviluppo e innovazione

Finalità: **Ricerca e sviluppo e innovazione tecnologica**
Innovazione e/o trasferimento tecnologico, Ricerca Industriale/sviluppo sperimentale

Settore di attività: Industria, Artigianato, Commercio, Turismo, Altri servizi

Aree di applicazione: Intero Territorio di Riferimento

Soggetti beneficiari: Microimprese, Grandi Imprese, Altri Beneficiari, Piccole e Medie Imprese, Altro Imprese

Tipologia dell' agevolazione: Contributo in c/esercizio

Tipologia del procedimento: Automatico

Investimenti/Spese agevolabili: Progettazione/studi/consulenze, Spese generali

Cofinanziamento UE: SI

Dati Finanziari degli ultimi sette anni (€/milioni) - contributo (
	2010	2011	2014	2015	2016	Totale
Agev. Concesse	--	4,00	--	0,92	0,02	4,94
Agev. Erogate	--	--	0,95	--	0,18	1,12
Agev. Revocate	--	--	0,14	--	0,76	0,90

Dati Finanziari degli ultimi sette anni (€/milioni) - spese ammesse						
	2010	2011	2014	2015	2016	Totale
Spese Ammesse	51,54	--	--	1,24	0,03	52,80

POR FESR 2007-2013 Art.Attività I.5.3 -Fondo prestiti startup Con la determinazione n. G00460 del 22 gennaio 2014 (BUR n. 8 del 28 gennaio 2014) la Regione Lazio ha approvato l'Avviso pubblico relativo alla linea di attività denominata "Fondo per prestiti partecipativi alle start up".

L'obiettivo dell'iniziativa, p

Amministrazione di riferimento:	REGIONE LAZIO
Soggetto attuatore:	LAZIO INNOVA S.P.A.
Regime di aiuto:	In 'de minimis'
Inquadramento comunitario di riferimento:	Non definito
Finalità:	<i>Nuova imprenditorialità</i> Imprese di nuova costituzione
Settore di attività:	Industria, Artigianato, Commercio, Turismo, Altri servizi
Aree di applicazione:	Intero Territorio di Riferimento
Soggetti beneficiari:	Microimprese, Piccole e Medie Imprese
Tipologia dell' agevolazione:	Finanziamento Agevolato
Tipologia del procedimento:	Valutativo
Investimenti/Spese agevolabili:	Altro
Cofinanziamento UE:	NO

Dati Finanziari degli ultimi sette anni (€ /milioni) - finanziamento

Totale

POR FESR 2007-2013 Art.Attività I.5.3-Finanz. capitale PMI Con la determinazione n. G00548 del 22 gennaio 2014 (BUR n. 8 del 28 gennaio 2014) la Regione Lazio ha approvato l'Avviso Pubblico e la Scheda prodotto relativi alla linea di attività denominata "Fondo per il finanziamento del capitale circolante e degli

Amministrazione di riferimento:	REGIONE LAZIO
Soggetto attuatore:	LAZIO INNOVA SPA
Regime di aiuto:	In 'de minimis'
Inquadramento comunitario di riferimento:	Aiuti a favore delle PMI
Finalità:	Accesso al credito Miglioramento condizioni creditizie
Settore di attività:	Industria, Artigianato, Commercio, Turismo, Altri servizi
Aree di applicazione:	Intero Territorio di Riferimento
Soggetti beneficiari:	Microimprese, Piccole e Medie Imprese
Tipologia dell' agevolazione:	Finanziamento Agevolato
Tipologia del procedimento:	Valutativo
Investimenti/Spese agevolabili:	Altro
Cofinanziamento UE:	NO

Dati Finanziari degli ultimi sette anni (€/milioni) - finanziamento

	Totale
--	--------

Dati Finanziari degli ultimi sette anni (€/milioni) - spese ammesse

	2013	2014	2015	2016	Totale
Spese Ammesse	--	30,90	9,00	--	39,90

POR FESR 2007-2013 Art.Attività II.1-Effic. energetica energ. rinnovabile Con la determinazione n. B03146 del 22 luglio 2013, pubblicata sul Bollettino ufficiale della Regione Lazio n. 60 del 25 luglio 2013 la Regione Lazio ha approvato l'avviso pubblico e la scheda prodotto relativi al "Fondo di promozione dell'efficienza ener

Amministrazione di riferimento: REGIONE LAZIO

Soggetto attuatore: LAZIO INNOVA SPA

Regime di aiuto: In 'de minimis'

Inquadramento comunitario di riferimento: Aiuti per la tutela dell'ambiente

Finalità: **Ambiente/Energia**
Energie rinnovabili, Efficienza e risparmio energetico

Settore di attività: Industria, Artigianato, Commercio, Turismo, Altri servizi

Aree di applicazione: Intero Territorio di Riferimento

Soggetti beneficiari: Microimprese, Piccole e Medie Imprese

Tipologia dell' agevolazione: Finanziamento Agevolato

Tipologia del procedimento: Valutativo

Investimenti/Spese agevolabili: Attrezzature/macchinari/impianti, Progettazione/studi/consulenze

Cofinanziamento UE: NO

Dati Finanziari degli ultimi sette anni (€/milioni) - finanziamento

	Totale
--	--------

Dati Finanziari degli ultimi sette anni (€/milioni) - spese ammesse

	2013	2014	2015	2016	Totale
Spese Ammesse	--	21,30	12,50	0,00	33,80

**POR FESR LAZIO 2014-2020 - AEROSPAZIO E SICUREZZA Art.Azioni 1.1.3, 1.1.4, 3.3.1
 POR FESR Lazio 2014/2020 - Avviso Pubblico "Aerospazio e Sicurezza" per favorire la
 riqualificazione settoriale, lo sviluppo delle filiere e rafforzare la competitività del tessuto
 produttivo laziale, in coerenza con le aree di specializzazione della S3**

Amministrazione di riferimento:	REGIONE LAZIO
Soggetto attuatore:	Lazio Innova S.p.A.
Regime di aiuto:	In esenzione
Inquadramento comunitario di riferimento:	Plurinquadramento
Finalità:	<i>Ricerca e sviluppo e innovazione tecnologica</i> Innovazione e/o trasferimento tecnologico, Ricerca Industriale/sviluppo sperimentale
Settore di attività:	Industria, Artigianato, Commercio, Turismo, Altri servizi
Aree di applicazione:	Intero Territorio di Riferimento
Soggetti beneficiari:	Grandi Imprese, Altri Beneficiari, Piccole e Medie Imprese
Tipologia dell' agevolazione:	Contributo in c/capitale c/impianti, Contributo in c/esercizio
Tipologia del procedimento:	Automatico
Investimenti/Spese agevolabili:	Terreni/fabbricati, Attrezzature/macchinari/impianti, Progettazione/studi/consulenze, Brevetti/licenze/marchi, Spese generali, Altro
Cofinanziamento UE:	NO

Dati Finanziari degli ultimi sette anni (€ /milioni) - spese ammesse			
	2015	2016	Totale
Spese Ammesse	--	0,00	0,00

POR FESR LAZIO 2014-2020 - ISF Art.Azione 3.5.2 La Regione Lazio con tale intervento intende favorire la creazione e lo sviluppo di idee e progetti innovativi da parte di donne

Amministrazione di riferimento:	REGIONE LAZIO
Soggetto attuatore:	BIC Lazio
Regime di aiuto:	In 'de minimis'
Inquadramento comunitario di riferimento:	Aiuti a favore delle PMI
Finalità:	Ricerca e sviluppo e innovazione tecnologica Innovazione e/o trasferimento tecnologico
Settore di attività:	Industria, Artigianato, Commercio, Turismo, Altri servizi
Aree di applicazione:	Intero Territorio di Riferimento
Soggetti beneficiari:	Microimprese, Piccole e Medie Imprese
Tipologia dell' agevolazione:	Contributo in c/capitale c/impianti
Tipologia del procedimento:	Valutativo
Investimenti/Spese agevolabili:	Attrezzature/macchinari/impianti, Progettazione/studi/consulenze, Brevetti/licenze/marchi, Spese generali
Cofinanziamento UE:	SI

Dati Finanziari degli ultimi sette anni (€/milioni) - contributo (
	2015	2016	Totale
Agev. Concesse	--	1,07	1,07
Agev. Erogate	--	0,14	0,14
Agev. Revocate	--	0,07	0,07

Dati Finanziari degli ultimi sette anni (€/milioni) - spese ammesse			
	2015	2016	Totale
Spese Ammesse	--	1,52	1,52

POR FESR LAZIO 2014-2020 - KET's Art.Azioni 1.1.3, 1.1.4, 3.3.1 Riqualficazione settoriale, sviluppo delle filiere e rafforzamento della competitività del tessuto produttivo laziale, favorendo l'applicazione delle tecnologie abilitanti (Key Enabling Technologies - KETs)

Amministrazione di riferimento: REGIONE LAZIO

Soggetto attuatore: Lazio Innova SpA

Regime di aiuto: Non definito

Inquadramento comunitario di riferimento: Aiuti a favore delle PMI

Finalità: *Ricerca e sviluppo e innovazione tecnologica*
Innovazione e/o trasferimento tecnologico, Ricerca Industriale/sviluppo sperimentale

Settore di attività: Industria, Artigianato, Commercio, Turismo, Altri servizi

Aree di applicazione: Intero Territorio di Riferimento

Soggetti beneficiari: Microimprese, Grandi Imprese, Altri Beneficiari, Piccole e Medie Imprese, Altro Imprese

Tipologia dell' agevolazione: Contributo in c/capitale c/impianti, Contributo in c/esercizio

Tipologia del procedimento: Valutativo

Investimenti/Spese agevolabili: Terreni/fabbricati, Attrezzature/macchinari/impianti, Progettazione/studi/ consulenze, Brevetti/licenze/marchi, Spese generali

Cofinanziamento UE: NO

Dati Finanziari degli ultimi sette anni (€/milioni) - contributo (
	2015	2016	Totale
Agev. Concesse	--	0,00	0,00
Agev. Erogate	--	0,00	0,00
Agev. Revocate	--	0,00	0,00

Dati Finanziari degli ultimi sette anni (€/milioni) - spese ammesse			
	2015	2016	Totale
Spese Ammesse	--	0,00	0,00

POR FESR LAZIO 2014-2020 - LIFE2020 Art.Azioni 1.1.3, 1.1.4, 3.3.1, 3.4.1, 3.5.2 POR FESR Lazio 2014/2020 - Avviso Pubblico "Life 2020" per favorire la riqualificazione settoriale, lo sviluppo delle filiere e rafforzare la competitività del tessuto produttivo laziale, in coerenza con le aree di specializzazione della S3

Amministrazione di riferimento:	REGIONE LAZIO
Soggetto attuatore:	Lazio Innova S.p.A.
Regime di aiuto:	Non definito
Inquadramento comunitario di riferimento:	Plurinquadramento
Finalità:	Ricerca e sviluppo e innovazione tecnologica Innovazione e/o trasferimento tecnologico, Ricerca Industriale/sviluppo sperimentale, Strumento a sostegno della tutela ambientale, Strumento a sostegno del risparmio energetico
Settore di attività:	Industria, Artigianato, Commercio, Turismo, Altri servizi
Aree di applicazione:	Intero Territorio di Riferimento
Soggetti beneficiari:	Grandi Imprese, Altri Beneficiari, Piccole e Medie Imprese
Tipologia dell' agevolazione:	Contributo in c/capitale c/impianti, Contributo in c/esercizio
Tipologia del procedimento:	Automatico
Investimenti/Spese agevolabili:	Terreni/fabbricati, Attrezzature/macchinari/impianti, Progettazione/studi/consulenze, Brevetti/licenze/marchi, Spese generali, Altro
Cofinanziamento UE:	NO

Dati Finanziari degli ultimi sette anni (€/milioni) - spese ammesse			
	2015	2016	Totale
Spese Ammesse	--	0,00	0,00

POR-FESR 2007-2013 Art.Attività 1.2 Digitalizzazione sale AGEVOLAZIONE DELLE MICRO, PICCOLE E MEDIE IMPRESE (PMI) CHE ESERCITANO ATTIVITA' DI PROIEZIONE NELL'AMBITO DI SALE CINEMATOGRAFICHE REGIONALI FINALIZZATE A FAVORIRE INVESTIMENTI INNOVATIVI INERENTI IMPIANTI, SISTEMI ED APPARECCHIATURE PER LA PROIEZIONE C

Amministrazione di riferimento: REGIONE LAZIO

Soggetto attuatore: SVILUPPO LAZIO SPA

Regime di aiuto: Non definito

Inquadramento comunitario di riferimento: Aiuti a favore di ricerca, sviluppo e innovazione

Finalità: *Ricerca e sviluppo e innovazione tecnologica*
Innovazione e/o trasferimento tecnologico

Settore di attività: Altri servizi

Aree di applicazione: Intero Territorio di Riferimento

Soggetti beneficiari: Piccole e Medie Imprese

Tipologia dell' agevolazione: Contributo in c/capitale c/impianti

Tipologia del procedimento: Valutativo

Investimenti/Spese agevolabili: Attrezzature/macchinari/impianti

Cofinanziamento UE: NO

Dati Finanziari degli ultimi sette anni (€ /milioni) - contributo (
	2012	2013	2014	2015	2016	Totale
Agev. Concesse	--	1,15	2,06	0,19	--	3,40
Agev. Erogate	--	--	1,32	0,86	0,69	2,88
Agev. Revocate	--	0,29	0,91	0,20	--	1,40

Dati Finanziari degli ultimi sette anni (€ /milioni) - spese ammesse						
	2012	2013	2014	2015	2016	Totale
Spese Ammesse	--	1,15	2,94	0,27	--	4,36

POR-FESR 2007-2013 Art.Attività 1.3 Co-investimento nel capitale di rischio delle PMI, costituite/costituende, del Lazio, attraverso interventi temporanei e di minoranza esclusivamente con strumenti di equity/quasi equity

Amministrazione di riferimento:	REGIONE LAZIO
Soggetto attuatore:	LAZIO INNOVA S.P.A.
Regime di aiuto:	In esenzione
Inquadramento comunitario di riferimento:	Aiuti per investimenti in capitale di rischio PMI
Finalità:	<i>Ricerca e sviluppo e innovazione tecnologica</i> Innovazione e/o trasferimento tecnologico
Settore di attività:	Industria, Commercio, Turismo, Altri servizi
Aree di applicazione:	Intero Territorio di Riferimento
Soggetti beneficiari:	Microimprese, Piccole e Medie Imprese
Tipologia dell' agevolazione:	Partecipazione al capitale, Altro
Tipologia del procedimento:	Valutativo
Investimenti/Spese agevolabili:	Terreni/fabbricati, Attrezzature/macchinari/impianti, Progettazione/studi/consulenze, Brevetti/licenze/marchi, Formazione Professionale, Spese generali, Oneri finanziari, Altro, Occupazione
Cofinanziamento UE:	NO

Dati Finanziari degli ultimi sette anni (€/milioni) - finanziamento

Totale

POR-FESR 2007-2013 Art.Attività 1.5.2 Fondo di Garanzia a favore delle PMI interessate dai Programmi Locali di Sviluppo Urbano (P.L.U.S.) nell'ambito del POR FESR Lazio 2007-2013 Attività I.5

Amministrazione di riferimento: REGIONE LAZIO

Soggetto attuatore: Unionfidi Lazio S.p.A.

Regime di aiuto: In 'de minimis'

Inquadramento comunitario di riferimento: Aiuti a favore delle PMI

Finalità: **Accesso al credito**
Garanzie

Settore di attività: Industria, Artigianato, Commercio, Turismo, Altri servizi

Aree di applicazione: Interventi localizzati

Soggetti beneficiari: Microimprese, Piccole e Medie Imprese

Tipologia dell' agevolazione: Interventi a garanzia

Tipologia del procedimento: Valutativo

Investimenti/Spese agevolabili: Attrezzature/macchinari/impianti, Progettazione/studi/consulenze, Brevetti/licenze/marchi, Spese generali

Cofinanziamento UE: NO

Dati Finanziari degli ultimi sette anni (€/milioni) - contributo (

	2012	2013	2014	2015	2016	Totale
Agev. Concesse	--	0,00	0,23	0,02	0,00	0,25
Agev. Erogate	--	0,00	0,11	0,02	0,00	0,13
Agev. Revocate	--	0,00	0,00	0,31	0,00	0,31

Dati Finanziari degli ultimi sette anni (€/milioni) - garanzie

	2012	2013	2014	2015	2016	Totale
Fin. garantito	--	0,00	0,10	0,02	0,00	0,12
Garanzie concesse	--	0,00	0,08	0,02	0,00	0,10
Importo accantonato	--	0,00	0,02	0,00	0,00	0,02
Garanzie revocate	--	0,00	0,00	0,00	0,00	0,00
Garanzie escusse	--	0,00	0,00	0,00	0,00	0,00

Dati Finanziari degli ultimi sette anni (€/milioni) - spese ammesse

	2012	2013	2014	2015	2016	Totale
Spese Ammesse	--	0,00	0,00	0,00	0,00	0,00

POR-FESR 2007-2013 Art.Attività 1.5.3 L'obiettivo è promuovere il rafforzamento patrimoniale delle imprese mediante l'erogazione di prestiti a tasso agevolato, contestualmente a un aumento del capitale sociale con conferimento in denaro da parte dei soci. Si tratta dello stesso intervento di

Amministrazione di riferimento: REGIONE LAZIO
Soggetto attuatore: LAZIO INNOVA SPA
Regime di aiuto: In 'de minimis'
Inquadramento comunitario di riferimento: Aiuti a favore delle PMI
Finalità: **Accesso al credito**
 Miglioramento condizioni creditizie
Settore di attività: Industria, Artigianato, Commercio, Turismo, Altri servizi
Aree di applicazione: Intero Territorio di Riferimento
Soggetti beneficiari: Microimprese, Piccole e Medie Imprese
Tipologia dell' agevolazione: Finanziamento Agevolato
Tipologia del procedimento: Valutativo
Investimenti/Spese agevolabili: Altro
Cofinanziamento UE: NO

Dati Finanziari degli ultimi sette anni (€/milioni) - finanziamento

	Totale
--	--------

Dati Finanziari degli ultimi sette anni (€/milioni) - spese ammesse

	2012	2013	2014	2015	2016	Totale
Spese Ammesse	--	1,20	29,10	--	--	30,30

POR-FESR 2007-2013 Art.Attività I.1 - Coresearch L'Avviso è finalizzato alla presentazione di proposte relative alla realizzazione di progetti di ricerca industriale e sviluppo sperimentale, anche con l'eventuale ausilio di Organismi di Ricerca

Amministrazione di riferimento: REGIONE LAZIO

Soggetto attuatore: LAZIO INNOVA SPA

Regime di aiuto: In esenzione

Inquadramento comunitario di riferimento: Aiuti a favore di ricerca, sviluppo e innovazione

Finalità: *Ricerca e sviluppo e innovazione tecnologica*
Innovazione e/o trasferimento tecnologico, Ricerca Industriale/sviluppo sperimentale

Settore di attività: Industria, Altri servizi

Aree di applicazione: Intero Territorio di Riferimento

Soggetti beneficiari: Piccole e Medie Imprese, Altro Imprese

Tipologia dell' agevolazione: Contributo in c/esercizio

Tipologia del procedimento: Valutativo

Investimenti/Spese agevolabili: Attrezzature/macchinari/impianti, Progettazione/studi/consulenze, Brevetti/licenze/marchi, Spese generali, Altro

Cofinanziamento UE: SI

Dati Finanziari degli ultimi sette anni (€/milioni) - contributo (
	2012	2013	2014	2015	2016	Totale
Agev. Concesse	--	20,18	10,94	--	--	31,12
Agev. Erogate	--	6,33	8,70	2,25	11,68	28,95
Agev. Revocate	--	--	--	--	3,00	3,00

Dati Finanziari degli ultimi sette anni (€/milioni) - spese ammesse						
	2012	2013	2014	2015	2016	Totale
Spese Ammesse	--	20,18	10,94	--	--	31,12

POR-FESR 2007-2013 Art.Attività I.1 - Insieme per Vincere POR FESR Lazio 2007/2013 - Avviso "Insieme x Vincere" - Avviso Pubblico per la realizzazione di progetti da parte di aggregazioni di imprese laziali nelle forme di ATI, ATS, Consorzi e Contratti di Rete dei settori industria, artigianato, servizi

Amministrazione di riferimento: REGIONE LAZIO

Soggetto attuatore: Lazio Innova S.p.A.

Regime di aiuto: In esenzione

Inquadramento comunitario di riferimento: Aiuti a favore di ricerca, sviluppo e innovazione

Finalità: **Ricerca e sviluppo e innovazione tecnologica**
Innovazione e/o trasferimento tecnologico, Ricerca Industriale/sviluppo sperimentale

Settore di attività: Industria, Artigianato, Altri servizi

Aree di applicazione: Intero Territorio di Riferimento

Soggetti beneficiari: Microimprese, Grandi Imprese, Piccole e Medie Imprese

Tipologia dell' agevolazione: Contributo in c/capitale c/impianti, Contributo in c/esercizio

Tipologia del procedimento: Valutativo

Investimenti/Spese agevolabili: Terreni/fabbricati, Attrezzature/macchinari/impianti, Progettazione/studi/ consulenze, Brevetti/licenze/marchi, Spese generali, Altro

Cofinanziamento UE: NO

Dati Finanziari degli ultimi sette anni (€/milioni) - contributo (
	2012	2013	2014	2015	2016	Totale
Agev. Concesse	--	6,52	40,90	9,68	--	57,09
Agev. Erogate	--	0,00	9,64	4,98	19,00	33,62
Agev. Revocate	--	0,00	0,70	1,71	1,05	3,46

Dati Finanziari degli ultimi sette anni (€/milioni) - spese ammesse						
	2012	2013	2014	2015	2016	Totale
Spese Ammesse	--	11,66	65,64	18,02	0,00	95,33

POR-FESR 2007-2013 Art.Attività I.1 - RSI delle PMI L'Avviso è finalizzato alla presentazione di proposte relative alla realizzazione di progetti di ricerca industriale e sviluppo sperimentale, anche con l'eventuale ausilio di Organismi di Ricerca, e alle attività ad esso collegate, al fine di sviluppare f

Amministrazione di riferimento: REGIONE LAZIO

Soggetto attuatore: Lazio Innova S.p.a.

Regime di aiuto: In esenzione

Inquadramento comunitario di riferimento: Aiuti a favore di ricerca, sviluppo e innovazione

Finalità: **Ricerca e sviluppo e innovazione tecnologica**
Innovazione e/o trasferimento tecnologico, Ricerca Industriale/sviluppo sperimentale

Settore di attività: Industria, Altri servizi

Aree di applicazione: Intero Territorio di Riferimento

Soggetti beneficiari: Piccole e Medie Imprese, Altro Imprese

Tipologia dell' agevolazione: Contributo in c/esercizio

Tipologia del procedimento: Valutativo

Investimenti/Spese agevolabili: Attrezzature/macchinari/impianti, Progettazione/studi/consulenze, Brevetti/licenze/marchi, Spese generali, Altro

Cofinanziamento UE: SI

Dati Finanziari degli ultimi sette anni (€/milioni) - contributo (
	2012	2013	2014	2015	2016	Totale
Agev. Concesse	--	--	--	--	--	--
Agev. Erogate	--	8,65	3,08	0,54	0,34	12,61
Agev. Revocate	--	6,39	1,29	0,41	--	8,09

POR-FESR 2007-2013 Art.Attività I.2- Insieme per vincere POR FESR Lazio 2007/2013 - Avviso "Insieme x Vincere" - Avviso Pubblico per la realizzazione di progetti da parte di aggregazioni di imprese laziali nelle forme di ATI, ATS, Consorzi e Contratti di Rete dei settori industria,artigianato,servizi

Amministrazione di riferimento: REGIONE LAZIO

Soggetto attuatore: Lazio Innova S.p.A.

Regime di aiuto: In esenzione

Inquadramento comunitario di riferimento: Aiuti a finalita' regionale

Finalità: **Sviluppo produttivo e territoriale**
Consolidamento e sviluppo del sistema produttivo, Servizi per le imprese

Settore di attività: Industria, Artigianato, Altri servizi

Aree di applicazione: Intero Territorio di Riferimento

Soggetti beneficiari: Microimprese, Piccole e Medie Imprese

Tipologia dell' agevolazione: Contributo in c/capitale c/impianti, Contributo in c/esercizio

Tipologia del procedimento: Valutativo

Investimenti/Spese agevolabili: Terreni/fabbricati, Attrezzature/macchinari/impianti, Brevetti/licenze/marchi, Altro

Cofinanziamento UE: NO

Dati Finanziari degli ultimi sette anni (€/milioni) - contributo (
	2012	2013	2014	2015	2016	Totale
Agev. Concesse	--	0,31	3,05	2,03	--	5,40
Agev. Erogate	--	--	0,05	1,94	2,40	4,39
Agev. Revocate	--	--	--	0,74	0,99	1,73

Dati Finanziari degli ultimi sette anni (€/milioni) - spese ammesse						
	2012	2013	2014	2015	2016	Totale
Spese Ammesse	--	0,55	5,96	4,77	--	11,29

POR-FESR 2007-2013 Art.Attività I.2- micro innovazione Vouche L'Avviso sostiene le micro, piccole e medie imprese negli investimenti innovativi che possano produrre innovazioni di prodotto, di processo e di organizzative e la fruizione delle ICT e l'implementazione di ecosistemi digitali di business

Amministrazione di riferimento: REGIONE LAZIO

Soggetto attuatore: LAZIO INNOVA SPA

Regime di aiuto: In 'de minimis'

Inquadramento comunitario di riferimento: Non definito

Finalità: **Ricerca e sviluppo e innovazione tecnologica**
Innovazione e/o trasferimento tecnologico, Ricerca Industriale/sviluppo sperimentale

Settore di attività: Industria, Artigianato, Altri servizi

Aree di applicazione: Intero Territorio di Riferimento

Soggetti beneficiari: Microimprese, Piccole e Medie Imprese

Tipologia dell' agevolazione: Contributo in c/capitale c/impianti, Contributo in c/esercizio

Tipologia del procedimento: Valutativo

Investimenti/Spese agevolabili: Attrezzature/macchinari/impianti, Progettazione/studi/consulenze, Brevetti/licenze/marchi, Spese generali, Altro

Cofinanziamento UE: NO

Dati Finanziari degli ultimi sette anni (€/milioni) - contributo (
	2012	2013	2014	2015	2016	Totale
Agev. Concesse	--	32,40	4,40	--	--	36,80
Agev. Erogate	--	10,20	13,50	3,90	3,80	31,40
Agev. Revocate	--	0,60	0,50	0,70	0,89	2,69

Dati Finanziari degli ultimi sette anni (€/milioni) - spese ammesse						
	2012	2013	2014	2015	2016	Totale
Spese Ammesse	--	53,10	9,50	0,05	--	62,65

POR-FESR 2007-2013 Art.Attività I.3 -Spin-off sostegno alla fase di startup di nuove iniziative nate anche in ambito accademico.

Amministrazione di riferimento:	REGIONE LAZIO
Soggetto attuatore:	Lazio Innova S.p.A.
Regime di aiuto:	In 'de minimis'
Inquadramento comunitario di riferimento:	Aiuti per investimenti in capitale di rischio PMI
Finalità:	<i>Nuova imprenditorialità'</i> Imprese di nuova costituzione
Settore di attività:	Industria, Turismo, Altri servizi
Aree di applicazione:	Intero Territorio di Riferimento
Soggetti beneficiari:	Piccole e Medie Imprese
Tipologia dell' agevolazione:	Contributo in c/capitale c/impianti
Tipologia del procedimento:	Valutativo
Investimenti/Spese agevolabili:	Attrezzature/macchinari/impianti, Progettazione/studi/consulenze, Brevetti/licenze/marchi, Spese generali, Occupazione
Cofinanziamento UE:	NO

Dati Finanziari degli ultimi sette anni (€ /milioni) - contributo (
	2012	2013	2014	2015	2016	Totale
Agev. Concesse	--	5,38	--	3,69	--	9,07
Agev. Erogate	--	1,43	2,64	2,16	1,40	7,63
Agev. Revocate	--	0,00	0,54	--	0,20	0,74

**POR-FESR 2007-2013 Art.Attività I.7 - Creativi Digitali POR FESR Lazio 2007/2013 n. 4
Avvisi Pubblici per "Creativi Digitali" favorire una crescita del sistema produttivo attraverso
la valorizzazione dei giovani talenti ed un maggiore utilizzo delle tecnologie digitali per la
produzione e la distribuzione degli**

Amministrazione di riferimento: REGIONE LAZIO

Soggetto attuatore: LAZIO INNOVA SPA

Regime di aiuto: In 'de minimis'

Inquadramento comunitario di riferimento: Aiuti a favore delle PMI

Finalità: *Altro*
Altro

Settore di attività: Altri servizi

Aree di applicazione: Intero Territorio di Riferimento

Soggetti beneficiari: Microimprese, Piccole e Medie Imprese

Tipologia dell' agevolazione: Altro

Tipologia del procedimento: Valutativo

Investimenti/Spese agevolabili: Attrezzature/macchinari/impianti, Progettazione/studi/consulenze, Spese generali, Altro

Cofinanziamento UE: NO

Dati Finanziari degli ultimi sette anni (€/milioni) - contributo (
	2013	2014	2015	2016	Totale
Agev. Concesse	--	0,00	3,53	--	3,53
Agev. Erogate	--	0,00	0,21	2,90	3,10
Agev. Revocate	--	0,00	0,19	0,31	0,50

Dati Finanziari degli ultimi sette anni (€/milioni) - spese ammesse					
	2013	2014	2015	2016	Totale
Spese Ammesse	--	0,00	4,12	--	4,12

POR-FESR 2007-2013 Art.Attività I.7 - ICT per Tutti POR FESR Lazio 2007-2013 AVVISO PUBBLICO Per la presentazione di progetti volti all'acquisizione di prodotti e/o servizi ICT a supporto delle strategie competitive delle Micro, Piccole e Medie Imprese

Amministrazione di riferimento: REGIONE LAZIO

Soggetto attuatore: LAZIO INNOVA SPA

Regime di aiuto: In 'de minimis'

Inquadramento comunitario di riferimento: Aiuti a favore delle PMI

Finalità: **Ricerca e sviluppo e innovazione tecnologica**
Innovazione e/o trasferimento tecnologico

Settore di attività: Altri servizi

Aree di applicazione: Intero Territorio di Riferimento

Soggetti beneficiari: Piccole e Medie Imprese

Tipologia dell' agevolazione: Altro

Tipologia del procedimento: Valutativo

Investimenti/Spese agevolabili: Attrezzature/macchinari/impianti, Progettazione/studi/consulenze, Spese generali, Altro

Cofinanziamento UE: NO

Dati Finanziari degli ultimi sette anni (€/milioni) - contributo (
	2013	2014	2015	2016	Totale
Agev. Concesse	--	9,29	0,43	--	9,72
Agev. Erogate	--	0,00	2,54	3,40	5,93
Agev. Revocate	--	0,18	1,41	0,98	2,56

Dati Finanziari degli ultimi sette anni (€/milioni) - spese ammesse					
	2013	2014	2015	2016	Totale
Spese Ammesse	--	14,55	0,67	--	15,23

**POR-FESR 2007-2013 Art.Attività I.7 Open Data Pal POR FESR 2007/2013 – Asse I
Attività 7 finanziamento di iniziative proposte da Enti Locali finalizzate a dotare gli enti
beneficiari di strumenti atti ad erogare servizi di e-government basati su Open Data**

Amministrazione di riferimento: REGIONE LAZIO

Soggetto attuatore: LAZIO INNOVA SPA

Regime di aiuto: Non definito

Inquadramento comunitario di riferimento: Aiuti a favore di ricerca, sviluppo e innovazione

Finalità: **Altro**
Altro

Settore di attività: Altri servizi

Aree di applicazione: Intero Territorio di Riferimento

Soggetti beneficiari: Altri Beneficiari

Tipologia dell' agevolazione: Altro

Tipologia del procedimento: Valutativo

Investimenti/Spese agevolabili: Attrezzature/macchinari/impianti, Progettazione/studi/consulenze, Brevetti/licenze/marchi, Altro

Cofinanziamento UE: SI

Dati Finanziari degli ultimi sette anni (€/milioni) - contributo (
	2012	2013	2014	2015	2016	Totale
Agev. Concesse	--	5,48	0,00	0,00	--	5,48
Agev. Erogate	--	0,56	0,34	1,08	1,54	3,52
Agev. Revocate	--	0,14	0,00	0,00	1,80	1,95

Dati Finanziari degli ultimi sette anni (€/milioni) - spese ammesse						
	2012	2013	2014	2015	2016	Totale
Spese Ammesse	--	--	0,00	0,30	1,54	1,84

POR-FESR 2007-2013 Art.Attività I.7 Open Data PMI L'Avviso Pubblico per Progetti Open Data delle PMI del Lazio promuove la realizzazione, da parte di piccole e medie imprese laziali, di progetti che, partendo da patrimoni di dati pubblici, anche in combinazione con altri dati e servizi disponibili on-lin

Amministrazione di riferimento: REGIONE LAZIO

Soggetto attuatore: Lazio Innova S.p.A.

Regime di aiuto: In 'de minimis'

Inquadramento comunitario di riferimento: Aiuti a favore delle PMI

Finalità: **Ricerca e sviluppo e innovazione tecnologica**
Innovazione e/o trasferimento tecnologico

Settore di attività: Industria, Altri servizi

Aree di applicazione: Intero Territorio di Riferimento

Soggetti beneficiari: Microimprese, Piccole e Medie Imprese

Tipologia dell' agevolazione: Contributo in c/capitale c/impianti

Tipologia del procedimento: Valutativo

Investimenti/Spese agevolabili: Attrezzature/macchinari/impianti, Progettazione/studi/consulenze, Brevetti/licenze/marchi, Spese generali, Altro

Cofinanziamento UE: NO

Dati Finanziari degli ultimi sette anni (€/milioni) - contributo (
	2012	2013	2014	2015	2016	Totale
Agev. Concesse	--	5,96	--	--	--	5,96
Agev. Erogate	--	1,03	1,21	1,63	1,27	5,14
Agev. Revocate	--	0,29	0,33	0,30	0,44	1,36

Dati Finanziari degli ultimi sette anni (€/milioni) - spese ammesse						
	2012	2013	2014	2015	2016	Totale
Spese Ammesse	--	8,56	--	--	--	8,56

POR-FESR 2007-2013 Art.Attività II.1 - PMI Avviso pubblico per la presentazione di richieste di contributo relative a programmi di investimento finalizzati a rafforzare la competitività del sistema produttivo attraverso la promozione della ricerca, dell'innovazione e del trasferimento tecnologico,

Amministrazione di riferimento: REGIONE LAZIO

Soggetto attuatore: Lazio Innova s.p.a. - Via Marco Aurelio 26/a

Regime di aiuto: Non definito

Inquadramento comunitario di riferimento: Aiuti a favore delle PMI

Finalità: **Ambiente/Energia**
Energie rinnovabili, Efficienza e risparmio energetico

Settore di attività: Industria, Artigianato, Altri servizi

Aree di applicazione: Intero Territorio di Riferimento

Soggetti beneficiari: Piccole e Medie Imprese

Tipologia dell' agevolazione: Contributo in c/capitale c/impianti

Tipologia del procedimento: Valutativo

Investimenti/Spese agevolabili: Attrezzature/macchinari/impianti, Progettazione/studi/consulenze, Spese generali

Cofinanziamento UE: NO

Dati Finanziari degli ultimi sette anni (€ /milioni) - contributo (
	2012	2013	2014	2015	2016	Totale
Agev. Concesse	--	--	--	--	--	--
Agev. Erogate	--	0,74	0,47	0,06	0,18	1,46
Agev. Revocate	--	1,04	1,78	0,43	0,00	3,25

POR-FESR 2007-2013 Art.Filiera ceramica Avviso pubblico per la presentazione di richieste di contributo relative a programmi di investimento finalizzati a rafforzare la competitività del sistema produttivo attraverso la promozione della ricerca, dell'innovazione e del trasferimento tecnologico,

Amministrazione di riferimento: REGIONE LAZIO

Soggetto attuatore: Sviluppo Lazio S.p.a. - Via Vincenzo Bellini, 22 - 00198 ROMA

Regime di aiuto: Non definito

Inquadramento comunitario di riferimento: Aiuti a favore delle PMI

Finalità: **Altro**
Altro

Settore di attività: Industria, Artigianato, Altri servizi

Aree di applicazione: Intero Territorio di Riferimento

Soggetti beneficiari: Microimprese, Grandi Imprese, Altri Beneficiari, Piccole e Medie Imprese, Altro Imprese

Tipologia dell' agevolazione: Contributo in c/capitale c/impianti, Contributo in c/esercizio

Tipologia del procedimento: Valutativo

Investimenti/Spese agevolabili: Attrezzature/macchinari/impianti, Progettazione/studi/consulenze, Brevetti/licenze/marchi, Spese generali

Cofinanziamento UE: SI

Dati Finanziari degli ultimi sette anni (€/milioni) - contributo (
	2010	2011	2012	2013	2014	2015	2016	Totale
Agev. Concesse	8,59	--	--	--	--	--	--	8,59
Agev. Erogate	--	0,00	0,64	1,07	0,04	--	--	1,76
Agev. Revocate	--	--	1,60	1,30	--	0,15	--	3,04

Dati Finanziari degli ultimi sette anni (€/milioni) - spese ammesse								
	2010	2011	2012	2013	2014	2015	2016	Totale
Spese Ammesse	24,14	--	0,00	--	--	--	--	24,14

POR-FESR 2007-2013 Art.I.4 Avviso pubblico per la presentazione di richieste di contributo relative all'Attività I.4 "Acquisizione di servizi avanzati per le PMI"

Amministrazione di riferimento:	REGIONE LAZIO
Soggetto attuatore:	Sviluppo Lazio S.p.a. - Via Vincenzo Bellini, 22 - 00198 ROMA
Regime di aiuto:	In esenzione
Inquadramento comunitario di riferimento:	Aiuti a favore delle PMI
Finalità:	Altro Altro
Settore di attività:	Industria, Artigianato, Turismo, Altri servizi
Aree di applicazione:	Intero Territorio di Riferimento
Soggetti beneficiari:	Microimprese, Altri Beneficiari, Piccole e Medie Imprese, Altro Imprese
Tipologia dell' agevolazione:	Contributo in c/esercizio
Tipologia del procedimento:	Valutativo
Investimenti/Spese agevolabili:	Progettazione/studi/consulenze, Spese generali
Cofinanziamento UE:	SI

Dati Finanziari degli ultimi sette anni (€/milioni) - contributo (
	2010	2011	2012	2013	2014	2015	2016	Totale
Agev. Concesse	10,00	0,97	1,16	--	--	--	--	12,14
Agev. Erogate	0,88	1,66	0,87	1,36	0,43	0,14	0,06	5,40
Agev. Revocate	0,00	0,97	0,44	1,20	0,86	0,02	0,35	3,83

Dati Finanziari degli ultimi sette anni (€/milioni) - spese ammesse								
	2010	2011	2012	2013	2014	2015	2016	Totale
Spese Ammesse	20,01	2,09	2,61	--	--	--	--	24,71

POR-FESR 2007-2013 Art.I.6 Avviso pubblico per la presentazione di richieste di contributo relative all'Attività I.6 "Promozione di prodotti e processi produttivi rispettosi dell'ambiente"

Amministrazione di riferimento: REGIONE LAZIO

Soggetto attuatore: Sviluppo Lazio S.p.a. - Via Vincenzo Bellini, 22 - 00198 ROMA

Regime di aiuto: Non definito

Inquadramento comunitario di riferimento: Non definito

Finalità: **Altro**
Altro

Settore di attività: Industria, Artigianato, Turismo, Altri servizi

Aree di applicazione: Intero Territorio di Riferimento

Soggetti beneficiari: Microimprese, Altri Beneficiari, Piccole e Medie Imprese, Altro Imprese

Tipologia dell' agevolazione: Contributo in c/capitale c/impianti, Contributo in c/esercizio

Tipologia del procedimento: Valutativo

Investimenti/Spese agevolabili: Attrezzature/macchinari/impianti, Progettazione/studi/consulenze, Spese generali

Cofinanziamento UE: SI

Dati Finanziari degli ultimi sette anni (€/milioni) - contributo (
	2010	2011	2012	2013	2014	2015	2016	Totale
Agev. Concesse	10,00	0,63	0,84	--	--	--	--	11,47
Agev. Erogate	2,50	1,83	2,22	0,67	0,17	0,13	--	7,53
Agev. Revocate	0,54	0,63	1,30	0,98	--	0,22	0,00	3,66

Dati Finanziari degli ultimi sette anni (€/milioni) - spese ammesse								
	2010	2011	2012	2013	2014	2015	2016	Totale
Spese Ammesse	25,73	2,32	4,15	--	--	--	--	32,20

POR-FESR 2007-2013 Art.Innovazione Avviso pubblico per la presentazione di richieste di contributo relative a programmi di investimento finalizzati a rafforzare la competitività del sistema produttivo attraverso la promozione della ricerca, dell'innovazione e del trasferimento tecnologico,

Amministrazione di riferimento: REGIONE LAZIO

Soggetto attuatore: Sviluppo Lazio S.p.a. - Via Vincenzo Bellini, 22 - 00198 ROMA

Regime di aiuto: Non definito

Inquadramento comunitario di riferimento: Aiuti a favore delle PMI

Finalità: **Ricerca e sviluppo e innovazione tecnologica**
Innovazione e/o trasferimento tecnologico, Ricerca Industriale/sviluppo sperimentale, Strumento a sostegno del risparmio energetico

Settore di attività: Industria, Artigianato, Altri servizi

Aree di applicazione: Intero Territorio di Riferimento

Soggetti beneficiari: Microimprese, Grandi Imprese, Piccole e Medie Imprese

Tipologia dell' agevolazione: Contributo in c/capitale c/impianti

Tipologia del procedimento: Valutativo

Investimenti/Spese agevolabili: Terreni/fabbricati, Attrezzature/macchinari/impianti, Progettazione/studi/ consulenze, Brevetti/licenze/marchi, Spese generali

Cofinanziamento UE: NO

Dati Finanziari degli ultimi sette anni (€/milioni) - contributo (
	2012	2013	2014	2015	2016	Totale
Agev. Concesse	--	--	--	--	--	--
Agev. Erogate	--	0,47	0,40	0,44	0,27	1,57
Agev. Revocate	--	0,39	1,02	0,12	0,32	1,83

Dati Finanziari degli ultimi sette anni (€/milioni) - spese ammesse						
	2012	2013	2014	2015	2016	Totale
Spese Ammesse	--	1,17	--	--	--	1,17

1/2010 Art.1-2 Agevolazioni x imprese danneggiate da eccezionali eventi meteorologici (alluvioni), dirette a sostenere gli investimenti finalizzati a favorire la continuità o ripresa dell'attività, il ripristino delle condizioni di operatività

Amministrazione di riferimento: REGIONE LIGURIA

Soggetto attuatore: Filse e CCIAA

Regime di aiuto: In 'de minimis'

Inquadramento comunitario di riferimento: Non definito

Finalità: **Altro**
Calamita' naturali

Settore di attività: Industria, Artigianato, Commercio, Turismo, Altri servizi

Aree di applicazione: Interventi localizzati

Soggetti beneficiari: Microimprese, Grandi Imprese, Piccole e Medie Imprese

Tipologia dell' agevolazione: Contributo in c/capitale c/impianti, Contributo in c/esercizio

Tipologia del procedimento: Valutativo

Investimenti/Spese agevolabili: Attrezzature/macchinari/impianti, Altro

Cofinanziamento UE: NO

Dati Finanziari degli ultimi sette anni (€ /milioni) - contributo (
	2010	2011	2012	2013	2014	2015	2016	Totale
Agev. Concesse	--	1,09	3,22	12,50	0,20	12,55	--	29,57
Agev. Erogate	--	0,10	0,84	3,13	26,02	11,30	0,48	41,88
Agev. Revocate	--	0,02	0,01	--	0,87	0,06	4,94	5,89

Dati Finanziari degli ultimi sette anni (€ /milioni) - finanziamento								
								Totale

Dati Finanziari degli ultimi sette anni (€ /milioni) - spese ammesse								
	2010	2011	2012	2013	2014	2015	2016	Totale
Spese Ammesse	--	10,24	--	34,49	57,20	19,36	--	121,30

15/2008 Art.3, comma1, lettera b) Aiuti rimborsabili x il turismo: a sostegno di interventi volti a riqualificare e sviluppare l'offerta turistica ligure, promuovendo gli investimenti delle piccole medie imprese che operino nel turismo.

Amministrazione di riferimento:	REGIONE LIGURIA
Soggetto attuatore:	Filse spa
Regime di aiuto:	In 'de minimis'
Inquadramento comunitario di riferimento:	Aiuti a finalita' regionale
Finalità:	<i>Sviluppo produttivo e territoriale</i> Consolidamento e sviluppo del sistema produttivo
Settore di attività:	Turismo
Aree di applicazione:	Intero Territorio di Riferimento
Soggetti beneficiari:	Microimprese, Piccole e Medie Imprese
Tipologia dell' agevolazione:	Finanziamento Agevolato
Tipologia del procedimento:	Valutativo
Investimenti/Spese agevolabili:	Terreni/fabbricati, Attrezzature/macchinari/impianti, Progettazione/studi/consulenze, Altro
Cofinanziamento UE:	NO

Dati Finanziari degli ultimi sette anni (€/milioni) - finanziamento

	Totale
--	--------

Dati Finanziari degli ultimi sette anni (€/milioni) - spese ammesse

	2010	2011	2012	2013	2014	2015	2016	Totale
Spese Ammesse	3,50	4,43	--	19,82	0,02	--	--	27,78

2/2007 Art.16 Start-up e spin-off aziendale ad alto potenziale tecnologico: finanziamento a carico del Fondo regionale di rotazione previsto dall'art. 16 della lr n.2/2007

Amministrazione di riferimento:	REGIONE LIGURIA
Soggetto attuatore:	Filse spa
Regime di aiuto:	In 'de minimis'
Inquadramento comunitario di riferimento:	Aiuti a favore di ricerca, sviluppo e innovazione
Finalità:	Ricerca e sviluppo e innovazione tecnologica Ricerca fondamentale
Settore di attività:	Industria, Artigianato, Commercio, Turismo, Altri servizi
Aree di applicazione:	Intero Territorio di Riferimento
Soggetti beneficiari:	Microimprese, Piccole e Medie Imprese
Tipologia dell' agevolazione:	Finanziamento Agevolato
Tipologia del procedimento:	Valutativo
Investimenti/Spese agevolabili:	Attrezzature/macchinari/impianti, Progettazione/studi/consulenze, Brevetti/licenze/marchi
Cofinanziamento UE:	NO

Dati Finanziari degli ultimi sette anni (€/milioni) - finanziamento

	Totale
--	--------

Dati Finanziari degli ultimi sette anni (€/milioni) - spese ammesse

	2010	2011	2012	2013	2014	2015	2016	Totale
Spese Ammesse	--	--	--	0,55	--	--	--	0,55

22/2007 Art.4, comma 2, lettera e) L.r. 22/2007, art. 4, comma 2, lettere b) ed e). Fonti rinnovabili ed efficienza energetica. Contributi in c/capitale per finanziare sia interventi per il miglioramento dell'efficienza energetica sia interventi per la produzione di energia rinnovabile, in

Amministrazione di riferimento: REGIONE LIGURIA

Soggetto attuatore: Agenzia Regionale per l'Energia S.p.A. (ARE S.p.A.)

Regime di aiuto: In 'de minimis'

Inquadramento comunitario di riferimento: Non definito

Finalità: **Ambiente/Energia**
Energie rinnovabili, Efficienza e risparmio energetico

Settore di attività: Industria, Artigianato, Commercio, Turismo, Altri servizi

Aree di applicazione: Intero Territorio di Riferimento

Soggetti beneficiari: Microimprese, Grandi Imprese, Piccole e Medie Imprese

Tipologia dell' agevolazione: Contributo in c/capitale c/impianti

Tipologia del procedimento: Valutativo

Investimenti/Spese agevolabili: Attrezzature/macchinari/impianti, Progettazione/studi/consulenze, Altro

Cofinanziamento UE: NO

Dati Finanziari degli ultimi sette anni (€/milioni) - contributo (

	2010	2011	2012	2013	2014	2015	2016	Totale
Agev. Concesse	1,47	1,47	--	0,55	0,55	0,55	0,95	5,54
Agev. Erogate	0,12	0,59	--	--	--	--	0,22	0,93
Agev. Revocate	--	--	--	0,28	--	0,45	0,02	0,75

Dati Finanziari degli ultimi sette anni (€/milioni) - spese ammesse

	2010	2011	2012	2013	2014	2015	2016	Totale
Spese Ammesse	4,23	--	--	2,03	2,21	6,13	1,90	16,50

28/2007 Art.10 Fondo di rotazione x l'internazionalizzazione delle imprese, destinato alla concessione, a favore delle piccole e medie imprese liguri, di finanziamenti per le spese sostenute per programmi di penetrazione commerciale finalizzati alla realizzazione di ins

Amministrazione di riferimento: REGIONE LIGURIA

Soggetto attuatore: FI.L.S.E. spa - Finanziaria Ligure per lo Sviluppo Economico

Regime di aiuto: In 'de minimis'

Inquadramento comunitario di riferimento: Aiuti a finalita' regionale

Finalità: **Internazionalizzazione**
Sostegno alle esportazioni, Servizi reali e attività promozionali, Investimenti diretti all'estero/alleanze con imprese estere/reti commerciali all'estero

Settore di attività: Industria, Artigianato, Commercio, Turismo

Aree di applicazione: Interventi localizzati

Soggetti beneficiari: Microimprese, Piccole e Medie Imprese

Tipologia dell' agevolazione: Finanziamento Agevolato

Tipologia del procedimento: Valutativo

Investimenti/Spese agevolabili: Terreni/fabbricati, Attrezzature/macchinari/impianti, Progettazione/studi/ consulenze, Altro

Cofinanziamento UE: NO

Dati Finanziari degli ultimi sette anni (€/milioni) - finanziamento

	Totale
--	--------

Dati Finanziari degli ultimi sette anni (€/milioni) - spese ammesse

	2010	2011	2012	2013	2014	2015	2016	Totale
Spese Ammesse	--	--	0,27	--	--	--	--	0,27

3/03 Art.45 Concessione di contributi da parte di questa Regione, gestiti dall'Ente Bilaterale Ligure dell'Artigianato EBLIG . Gestore del Fondo Intercategoriale di Sostegno FIS a favore delle imprese ed ai loro dipendenti in caso di problematiche riguardanti la sosp

Amministrazione di riferimento:	REGIONE LIGURIA
Soggetto attuatore:	Ente bilaterale ligure dell'Artigianato (EBLIG)
Regime di aiuto:	In esenzione
Inquadramento comunitario di riferimento:	Aiuti a finalita' regionale
Finalità:	Altro Interventi imprese in crisi
Settore di attività:	Artigianato
Aree di applicazione:	Intero Territorio di Riferimento
Soggetti beneficiari:	Microimprese, Piccole e Medie Imprese
Tipologia dell' agevolazione:	Contributo in c/esercizio
Tipologia del procedimento:	Valutativo
Investimenti/Spese agevolabili:	Formazione Professionale, Altro
Cofinanziamento UE:	NO

Dati Finanziari degli ultimi sette anni (€ /milioni) - contributo (
	2011	2012	2013	2014	2015	2016	Totale
Agev. Concesse	0,10	0,10	--	0,02	0,05	0,05	0,32
Agev. Erogate	0,10	0,10	--	0,02	0,05	0,05	0,32
Agev. Revocate	--	--	--	--	--	--	--

Dati Finanziari degli ultimi sette anni (€ /milioni) - spese ammesse							
	2011	2012	2013	2014	2015	2016	Totale
Spese Ammesse	0,20	--	--	--	--	--	0,20

3/03 Art.Art. 61 Mutui alle imprese artigiane tramite Artigiancassa

Amministrazione di riferimento:	REGIONE LIGURIA
Soggetto attuatore:	ARTIGIANCASSA
Regime di aiuto:	In 'de minimis'
Inquadramento comunitario di riferimento:	Aiuti a finalita' regionale
Finalità:	Accesso al credito Miglioramento condizioni creditizie
Settore di attività:	Artigianato
Aree di applicazione:	Intero Territorio di Riferimento
Soggetti beneficiari:	Microimprese, Piccole e Medie Imprese
Tipologia dell' agevolazione:	Contributo in c/interessi c/canoni
Tipologia del procedimento:	Valutativo
Investimenti/Spese agevolabili:	Terreni/fabbricati, Attrezzature/macchinari/impianti, Progettazione/studi/consulenze, Spese generali
Cofinanziamento UE:	SI

Dati Finanziari degli ultimi sette anni (€/milioni) - contributo (
	2010	2011	2012	2013	2014	2015	2016	Totale
Agev. Concesse	--	0,40	--	--	0,44	0,43	0,39	1,66
Agev. Erogate	--	0,30	--	--	0,44	0,43	0,39	1,56
Agev. Revocate	--	--	--	--	--	--	0,00	0,00

Dati Finanziari degli ultimi sette anni (€/milioni) - finanziamento								
								Totale

Dati Finanziari degli ultimi sette anni (€/milioni) - spese ammesse								
	2010	2011	2012	2013	2014	2015	2016	Totale
Spese Ammesse	--	0,20	--	0,02	15,33	13,13	7,94	36,61

3/2008 Art.11 CIV. Incentivi ai Consorzi di imprese commerciali, x favorire il commercio in sede fissa.

Amministrazione di riferimento:	REGIONE LIGURIA
Soggetto attuatore:	FI.L.S.E. spa (Finanziaria ligure per lo Sviluppo Economico)
Regime di aiuto:	In 'de minimis'
Inquadramento comunitario di riferimento:	Non definito
Finalità:	<i>Sviluppo produttivo e territoriale</i> Riequilibrio territoriale
Settore di attività:	Commercio
Aree di applicazione:	Interventi localizzati
Soggetti beneficiari:	Altro Imprese
Tipologia dell' agevolazione:	Contributo in c/capitale c/impianti
Tipologia del procedimento:	Valutativo
Investimenti/Spese agevolabili:	Terreni/fabbricati, Attrezzature/macchinari/impianti, Progettazione/studi/consulenze
Cofinanziamento UE:	NO

Dati Finanziari degli ultimi sette anni (€/milioni) - contributo (
	2010	2011	2012	2013	2014	2015	2016	Totale
Agev. Concesse	--	0,27	0,31	0,24	0,19	0,19	--	1,21
Agev. Erogate	--	--	--	0,08	0,32	0,32	--	0,73
Agev. Revocate	--	--	--	0,08	0,10	0,10	--	0,29

Dati Finanziari degli ultimi sette anni (€/milioni) - spese ammesse								
	2010	2011	2012	2013	2014	2015	2016	Totale
Spese Ammesse	--	0,39	0,45	0,45	0,19	--	--	1,48

3/2008 Art.6 Sistemi di sicurezza nei locali aperti al pubblico: contributi per la loro installazione, a favore di imprese operanti nei settori del commercio e turismo.

Amministrazione di riferimento:	REGIONE LIGURIA
Soggetto attuatore:	Unioncamere liguri
Regime di aiuto:	In 'de minimis'
Inquadramento comunitario di riferimento:	Aiuti a favore delle PMI
Finalità:	Altro Altro
Settore di attività:	Artigianato, Commercio, Turismo
Aree di applicazione:	Intero Territorio di Riferimento
Soggetti beneficiari:	Microimprese, Piccole e Medie Imprese
Tipologia dell' agevolazione:	Contributo in c/capitale c/impianti
Tipologia del procedimento:	Valutativo
Investimenti/Spese agevolabili:	Attrezzature/macchinari/impianti, Altro
Cofinanziamento UE:	NO

Dati Finanziari degli ultimi sette anni (€ /milioni) - contributo (
	2010	2011	2012	2013	2014	2015	2016	Totale
Agev. Concesse	--	--	--	0,75	2,13	--	--	2,88
Agev. Erogate	--	0,05	--	0,75	1,24	--	--	2,04
Agev. Revocate	--	0,46	--	0,31	0,90	--	--	1,67

Dati Finanziari degli ultimi sette anni (€ /milioni) - spese ammesse								
	2010	2011	2012	2013	2014	2015	2016	Totale
Spese Ammesse	--	--	0,00	3,59	3,59	--	--	7,18

3/2008 Art.art.5 Sostegno alle P.I. commerciali, tramite il Fondo di cui all'art. 5

Amministrazione di riferimento:	REGIONE LIGURIA
Soggetto attuatore:	Filse spa
Regime di aiuto:	In 'de minimis'
Inquadramento comunitario di riferimento:	Non definito
Finalità:	<i>Sviluppo produttivo e territoriale</i> Consolidamento e sviluppo del sistema produttivo
Settore di attività:	Commercio
Aree di applicazione:	Intero Territorio di Riferimento
Soggetti beneficiari:	Microimprese, Piccole e Medie Imprese
Tipologia dell' agevolazione:	Contributo in c/capitale c/impianti, Contributo in c/interessi c/canoni
Tipologia del procedimento:	Valutativo
Investimenti/Spese agevolabili:	Attrezzature/macchinari/impianti, Progettazione/studi/consulenze, Altro
Cofinanziamento UE:	NO

Dati Finanziari degli ultimi sette anni (€/milioni) - contributo (

	2010	2011	2012	2013	2014	2015	2016	Totale
Agev. Concesse	4,84	0,30	--	4,18	2,05	1,88	0,60	13,85
Agev. Erogate	0,78	3,20	0,82	0,09	3,35	1,54	1,77	11,56
Agev. Revocate	--	0,00	0,36	0,04	0,01	0,88	0,30	1,59

Dati Finanziari degli ultimi sette anni (€/milioni) - spese ammesse

	2010	2011	2012	2013	2014	2015	2016	Totale
Spese Ammesse	3,29	15,84	4,02	13,50	6,68	6,01	2,03	51,36

32/2007 Art.art.5 Commercio equo-solidale: contributi alle Organizzazioni del COMES per la diffusione e lo sviluppo del commercio equo-solidale

Amministrazione di riferimento:	REGIONE LIGURIA
Soggetto attuatore:	Regione Liguria
Regime di aiuto:	Non definito
Inquadramento comunitario di riferimento:	Non definito
Finalità:	Altro Altro
Settore di attività:	Commercio
Aree di applicazione:	Intero Territorio di Riferimento
Soggetti beneficiari:	Altri Beneficiari
Tipologia dell' agevolazione:	Contributo in c/capitale c/impianti, Contributo in c/esercizio
Tipologia del procedimento:	Valutativo
Investimenti/Spese agevolabili:	Attrezzature/macchinari/impianti, Progettazione/studi/consulenze, Formazione Professionale, Spese generali
Cofinanziamento UE:	NO

Dati Finanziari degli ultimi sette anni (€/milioni) - contributo (
	2010	2011	2012	2013	2014	2015	2016	Totale
Agev. Concesse	0,40	0,20	0,10	0,17	0,17	0,08	0,08	1,20
Agev. Erogate	0,20	0,10	0,37	--	--	--	--	0,67
Agev. Revocate	--	--	--	--	--	--	--	--

Dati Finanziari degli ultimi sette anni (€/milioni) - spese ammesse								
	2010	2011	2012	2013	2014	2015	2016	Totale
Spese Ammesse	--	0,27	0,14	--	0,20	0,11	0,11	0,84

33/2002 Art.4 agevolazioni a raggruppamenti di imprese per interventi in distretti industriali o per le filiere produttive, per favorire lo sviluppo delle vocazioni e specializzazioni produttive a livello locale (l.r. 33/2002 + DM 7/5/2010)

Amministrazione di riferimento: REGIONE LIGURIA

Soggetto attuatore: Finanziaria Ligure per lo Sviluppo Economico – Filse spa

Regime di aiuto: In 'de minimis'

Inquadramento comunitario di riferimento: Aiuti a finalita' regionale

Finalità: *Ricerca e sviluppo e innovazione tecnologica*
Innovazione e/o trasferimento tecnologico

Settore di attività: Industria, Artigianato, Commercio, Altri servizi

Aree di applicazione: Interventi localizzati

Soggetti beneficiari: Microimprese, Piccole e Medie Imprese

Tipologia dell' agevolazione: Contributo in c/capitale c/impianti, Finanziamento Agevolato

Tipologia del procedimento: Valutativo

Investimenti/Spese agevolabili: Terreni/fabbricati, Attrezzature/macchinari/impianti, Progettazione/studi/ consulenze, Brevetti/licenze/marchi, Formazione Professionale

Cofinanziamento UE: NO

Dati Finanziari degli ultimi sette anni (€/milioni) - contributo (
	2010	2011	2012	2013	2014	2015	2016	Totale
Agev. Concesse	--	--	--	--	0,65	0,55	--	1,20
Agev. Erogate	--	--	--	--	--	0,45	--	0,45
Agev. Revocate	--	--	--	--	--	--	--	--

Dati Finanziari degli ultimi sette anni (€/milioni) - finanziamento								
								Totale

Dati Finanziari degli ultimi sette anni (€/milioni) - spese ammesse								
	2010	2011	2012	2013	2014	2015	2016	Totale
Spese Ammesse	0,43	0,32	--	0,14	0,81	1,29	--	2,98

949/52 Sostegno agli investimenti produttivi delle imprese artigiane

Amministrazione di riferimento:	REGIONE LIGURIA
Soggetto attuatore:	ARTIGIANCASSA
Regime di aiuto:	In 'de minimis'
Inquadramento comunitario di riferimento:	Aiuti a finalita' regionale
Finalità:	<i>Sviluppo produttivo e territoriale</i> Consolidamento e sviluppo del sistema produttivo
Settore di attività:	Artigianato
Aree di applicazione:	Intero Territorio di Riferimento
Soggetti beneficiari:	Microimprese, Piccole e Medie Imprese
Tipologia dell' agevolazione:	Contributo in c/interessi c/canoni
Tipologia del procedimento:	Valutativo
Investimenti/Spese agevolabili:	Terreni/fabbricati, Attrezzature/macchinari/impianti
Cofinanziamento UE:	NO

Dati Finanziari degli ultimi sette anni (€/milioni) - contributo (

	2010	2011	2012	2013	2014	2015	2016	Totale
Agev. Concesse	3,67	2,80	1,76	0,52	0,44	0,43	0,57	10,19
Agev. Erogate	--	2,84	1,83	0,57	0,32	0,58	0,48	6,61
Agev. Revocate	--	--	0,22	0,24	0,26	0,20	0,01	0,93

Dati Finanziari degli ultimi sette anni (€/milioni) - spese ammesse

	2010	2011	2012	2013	2014	2015	2016	Totale
Spese Ammesse	51,38	77,70	34,74	21,50	15,33	14,24	11,71	226,60

L. 105/2006 Art.Art. 1 Realizzazione di infrastrutture per la mobilità al servizio di sistemi fieristici di rilevanza nazionale - nello specifico riqualificazione e ampliamento accesso al quartiere fieristico della Fiera di Genova spa

Amministrazione di riferimento:	REGIONE LIGURIA
Soggetto attuatore:	Comune di Genova
Regime di aiuto:	Non definito
Inquadramento comunitario di riferimento:	Non definito
Finalità:	<i>Ricerca e sviluppo e innovazione tecnologica</i> Innovazione e/o trasferimento tecnologico
Settore di attività:	Artigianato, Commercio
Aree di applicazione:	Interventi localizzati
Soggetti beneficiari:	Piccole e Medie Imprese
Tipologia dell' agevolazione:	Contributo in c/capitale c/impianti
Tipologia del procedimento:	Negoziale
Investimenti/Spese agevolabili:	Progettazione/studi/consulenze
Cofinanziamento UE:	NO

L.r. 15/2008 Art.3, c.1, lettera c bis Incentivare le attività di promozione e di commercializzazione dell'offerta turistica ligure sui mercati esteri realizzate da aggregazioni d'impresе turistiche

Amministrazione di riferimento: REGIONE LIGURIA

Soggetto attuatore: Filse spa

Regime di aiuto: In 'de minimis'

Inquadramento comunitario di riferimento: Non definito

Finalità: **Internazionalizzazione**
Sostegno alle esportazioni, Servizi reali e attività promozionali

Settore di attività: Turismo

Aree di applicazione: Intero Territorio di Riferimento

Soggetti beneficiari: Microimprese, Piccole e Medie Imprese

Tipologia dell' agevolazione: Contributo in c/capitale c/impianti

Tipologia del procedimento: Valutativo

Investimenti/Spese agevolabili: Attrezzature/macchinari/impianti, Progettazione/studi/consulenze, Brevetti/licenze/marchi

Cofinanziamento UE: NO

Dati Finanziari degli ultimi sette anni (€ /milioni) - contributo (
	2013	2014	2015	2016	Totale
Agev. Concesse	--	0,18	--	--	0,18
Agev. Erogate	--	--	0,06	0,10	0,16
Agev. Revocate	--	--	0,04	0,02	0,06

Dati Finanziari degli ultimi sette anni (€ /milioni) - spese ammesse					
	2013	2014	2015	2016	Totale
Spese Ammesse	--	0,26	--	--	0,26

L.R. 15/2008 Art.art. 3, comma 1, lett. a) Contributi in c/int. alle imprese turistiche

Amministrazione di riferimento:	REGIONE LIGURIA
Soggetto attuatore:	Filse
Regime di aiuto:	In 'de minimis'
Inquadramento comunitario di riferimento:	Aiuti a favore delle PMI
Finalità:	Accesso al credito Miglioramento condizioni creditizie
Settore di attività:	Turismo
Aree di applicazione:	Intero Territorio di Riferimento
Soggetti beneficiari:	Piccole e Medie Imprese
Tipologia dell' agevolazione:	Contributo in c/interessi c/canoni
Tipologia del procedimento:	Automatico
Investimenti/Spese agevolabili:	Terreni/fabbricati
Cofinanziamento UE:	NO

Dati Finanziari degli ultimi sette anni (€/milioni) - contributo (
	2012	2013	2014	2015	2016	Totale
Agev. Concesse	--	--	--	--	--	--
Agev. Erogate	--	0,02	0,03	0,03	--	0,08
Agev. Revocate	--	--	0,08	--	--	0,08

L.R. 15/2008 Art.art. 3, comma 1, lett. c) Contributi in c/cap alle imprese turistiche a sostegno degli interventi volti a riqualificare e sviluppare l'offerta turistica ligure.

Amministrazione di riferimento:	REGIONE LIGURIA
Soggetto attuatore:	Filse
Regime di aiuto:	In 'de minimis'
Inquadramento comunitario di riferimento:	Aiuti a favore delle PMI
Finalità:	<i>Sviluppo produttivo e territoriale</i> Consolidamento e sviluppo del sistema produttivo
Settore di attività:	Turismo
Aree di applicazione:	Intero Territorio di Riferimento
Soggetti beneficiari:	Piccole e Medie Imprese
Tipologia dell' agevolazione:	Contributo in c/capitale c/impianti
Tipologia del procedimento:	Valutativo
Investimenti/Spese agevolabili:	Terreni/fabbricati, Attrezzature/macchinari/impianti, Progettazione/studi/consulenze
Cofinanziamento UE:	NO

Dati Finanziari degli ultimi sette anni (€/milioni) - contributo (
	2012	2013	2014	2015	2016	Totale
Agev. Concesse	--	0,03	0,21	--	--	0,24
Agev. Erogate	--	0,04	0,10	0,08	--	0,23
Agev. Revocate	--	--	0,07	0,01	--	0,08

Dati Finanziari degli ultimi sette anni (€/milioni) - spese ammesse						
	2012	2013	2014	2015	2016	Totale
Spese Ammesse	--	0,10	0,34	--	--	0,44

I.r. 3/2008 Art.13 Mercati: incentivi ai Consorzi di imprese commerciali, x favorire il commercio su aree pubbliche.

Amministrazione di riferimento:	REGIONE LIGURIA
Soggetto attuatore:	FI.L.S.E. spa
Regime di aiuto:	In 'de minimis'
Inquadramento comunitario di riferimento:	Non definito
Finalità:	<i>Sviluppo produttivo e territoriale</i> Consolidamento e sviluppo del sistema produttivo
Settore di attività:	Commercio
Aree di applicazione:	Intero Territorio di Riferimento
Soggetti beneficiari:	Altro Imprese
Tipologia dell' agevolazione:	Contributo in c/capitale c/impianti
Tipologia del procedimento:	Valutativo
Investimenti/Spese agevolabili:	Attrezzature/macchinari/impianti, Progettazione/studi/consulenze, Altro
Cofinanziamento UE:	NO

Dati Finanziari degli ultimi sette anni (€ /milioni) - contributo (
	2010	2011	2012	2013	2014	2015	2016	Totale
Agev. Concesse	--	0,01	0,03	0,03	--	--	--	0,07
Agev. Erogate	--	0,00	0,00	--	0,26	0,26	--	0,51
Agev. Revocate	--	0,00	0,00	--	0,28	0,28	--	0,55

Dati Finanziari degli ultimi sette anni (€ /milioni) - spese ammesse								
	2010	2011	2012	2013	2014	2015	2016	Totale
Spese Ammesse	--	0,01	0,06	--	--	--	--	0,07

L.r. 8/2000 Art.14 Sostegno di iniziative promozionali delle produzioni liguri.

Amministrazione di riferimento:	REGIONE LIGURIA
Soggetto attuatore:	Regione Liguria
Regime di aiuto:	Non definito
Inquadramento comunitario di riferimento:	Non definito
Finalità:	<i>Internazionalizzazione</i> Servizi reali e attività promozionali
Settore di attività:	Artigianato, Commercio, Altri servizi
Aree di applicazione:	Intero Territorio di Riferimento
Soggetti beneficiari:	Microimprese, Piccole e Medie Imprese
Tipologia dell' agevolazione:	Contributo in c/esercizio
Tipologia del procedimento:	Valutativo
Investimenti/Spese agevolabili:	Progettazione/studi/consulenze, Altro
Cofinanziamento UE:	NO

Dati Finanziari degli ultimi sette anni (€/milioni) - contributo (
	2013	2014	2015	2016	Totale
Agev. Concesse	--	0,78	0,68	0,76	2,22
Agev. Erogate	--	0,26	0,29	0,31	0,86
Agev. Revocate	--	0,79	--	0,01	0,81

Dati Finanziari degli ultimi sette anni (€/milioni) - spese ammesse					
	2013	2014	2015	2016	Totale
Spese Ammesse	--	2,35	1,94	2,98	7,27

PAR FAS Art. Progetto 4 Progetti integrati ad alta tecnologia: Contributi in c/cap, tramite i fondi FAS, x finanziare progetti di ricerca e sviluppo sperimentale proposti da imprese e organismi di ricerca aderenti ai Poli di ricerca e innovazione, coerenti agli ambiti tecnologici

Amministrazione di riferimento: REGIONE LIGURIA

Soggetto attuatore: Filse

Regime di aiuto: In esenzione

Inquadramento comunitario di riferimento: Non definito

Finalità: *Ricerca e sviluppo e innovazione tecnologica*
Innovazione e/o trasferimento tecnologico, Ricerca Industriale/sviluppo sperimentale

Settore di attività: Industria, Altri servizi

Aree di applicazione: Intero Territorio di Riferimento

Soggetti beneficiari: Grandi Imprese, Altri Beneficiari, Piccole e Medie Imprese

Tipologia dell' agevolazione: Contributo in c/capitale c/impianti

Tipologia del procedimento: Valutativo

Investimenti/Spese agevolabili: Attrezzature/macchinari/impianti, Progettazione/studi/consulenze, Brevetti/licenze/marchi, Spese generali

Cofinanziamento UE: NO

Dati Finanziari degli ultimi sette anni (€/milioni) - contributo (
	2012	2013	2014	2015	2016	Totale
Agev. Concesse	--	6,89	10,91	0,44	--	18,24
Agev. Erogate	--	--	2,73	3,75	1,94	8,41
Agev. Revocate	--	--	--	--	--	--

Dati Finanziari degli ultimi sette anni (€/milioni) - spese ammesse						
	2012	2013	2014	2015	2016	Totale
Spese Ammesse	--	13,93	21,13	3,22	--	38,28

POR 2007-2013 Art.1.2.2 1.2.2 Ricerca industriale e sviluppo sperimentale". L'azione intende rafforzare la competitività del sistema produttivo regionale, stimolando le attività di ricerca e di sviluppo sperimentale delle imprese, comprese le imprese del DLTM (Distretto Ligure

Amministrazione di riferimento: REGIONE LIGURIA

Soggetto attuatore: Filse spa

Regime di aiuto: In 'de minimis'

Inquadramento comunitario di riferimento: Aiuti a favore di ricerca, sviluppo e innovazione

Finalità: **Ricerca e sviluppo e innovazione tecnologica**
Ricerca Industriale/sviluppo sperimentale

Settore di attività: Industria, Artigianato, Commercio, Turismo, Altri servizi

Aree di applicazione: Intero Territorio di Riferimento

Soggetti beneficiari: Microimprese, Grandi Imprese, Piccole e Medie Imprese

Tipologia dell' agevolazione: Contributo in c/capitale c/impianti

Tipologia del procedimento: Valutativo

Investimenti/Spese agevolabili: Attrezzature/macchinari/impianti, Progettazione/studi/consulenze, Brevetti/licenze/marchi, Spese generali, Oneri finanziari, Altro

Cofinanziamento UE: SI

Dati Finanziari degli ultimi sette anni (€/milioni) - contributo (
	2010	2011	2012	2013	2014	2015	2016	Totale
Agev. Concesse	18,98	44,21	15,27	2,52	8,13	--	0,66	89,77
Agev. Erogate	1,10	10,23	11,96	4,64	41,03	18,66	0,44	88,07
Agev. Revocate	--	0,16	0,32	--	7,46	4,88	--	12,82

Dati Finanziari degli ultimi sette anni (€/milioni) - spese ammesse								
	2010	2011	2012	2013	2014	2015	2016	Totale
Spese Ammesse	--	3,97	17,34	5,26	17,13	--	--	43,70

POR 2007-2013 Art.1.2.3 1.2.3. "Innovazione": Sostenere l'innovazione tecnologica nelle PMI (compreso il digitale terrestre).

Amministrazione di riferimento:	REGIONE LIGURIA
Soggetto attuatore:	Filse spa
Regime di aiuto:	In 'de minimis'
Inquadramento comunitario di riferimento:	Aiuti a favore di ricerca, sviluppo e innovazione
Finalità:	Ricerca e sviluppo e innovazione tecnologica Innovazione e/o trasferimento tecnologico
Settore di attività:	Industria, Artigianato, Commercio, Turismo, Altri servizi
Aree di applicazione:	Intero Territorio di Riferimento
Soggetti beneficiari:	Microimprese, Piccole e Medie Imprese
Tipologia dell' agevolazione:	Contributo in c/capitale c/impianti, Finanziamento Agevolato
Tipologia del procedimento:	Valutativo
Investimenti/Spese agevolabili:	Attrezzature/macchinari/impianti, Progettazione/studi/consulenze, Brevetti/licenze/marchi
Cofinanziamento UE:	SI

Dati Finanziari degli ultimi sette anni (€/milioni) - contributo (
	2010	2011	2012	2013	2014	2015	2016	Totale
Agev. Concesse	20,23	0,14	17,10	28,98	10,23	11,26	--	87,92
Agev. Erogate	10,55	8,70	5,12	15,20	19,00	15,07	0,04	73,69
Agev. Revocate	--	0,31	1,65	--	4,81	3,01	0,42	10,21

Dati Finanziari degli ultimi sette anni (€/milioni) - finanziamento								
	2010	2011	2012	2013	2014	2015	2016	Totale

Dati Finanziari degli ultimi sette anni (€/milioni) - spese ammesse								
	2010	2011	2012	2013	2014	2015	2016	Totale
Spese Ammesse	32,80	33,49	20,31	169,77	34,92	41,40	--	332,70

POR 2007-2013 Art.1.2.4 (Prestiti rimborsabili) Prestiti rimborsabili a tasso agevolato per investimenti finalizzati all'innovazione tecnologica, produttiva, commerciale, organizzativa e gestionale delle imprese, al miglioramento dell'efficienza produttiva e dell'impatto ambientale.

Amministrazione di riferimento: REGIONE LIGURIA

Soggetto attuatore: Filse spa

Regime di aiuto: In 'de minimis'

Inquadramento comunitario di riferimento: Aiuti a favore delle PMI

Finalità: **Accesso al credito**
Miglioramento condizioni creditizie, Capitale di rischio

Settore di attività: Industria, Artigianato, Commercio, Turismo, Altri servizi

Aree di applicazione: Intero Territorio di Riferimento

Soggetti beneficiari: Microimprese, Piccole e Medie Imprese

Tipologia dell' agevolazione: Partecipazione al capitale, Finanziamento Agevolato

Tipologia del procedimento: Valutativo

Investimenti/Spese agevolabili: Attrezzature/macchinari/impianti, Progettazione/studi/consulenze, Brevetti/licenze/marchi

Cofinanziamento UE: SI

Dati Finanziari degli ultimi sette anni (€/milioni) - finanziamento

	Totale
--	--------

Dati Finanziari degli ultimi sette anni (€/milioni) - spese ammesse

	2011	2012	2013	2014	2015	2016	Totale
Spese Ammesse	--	--	52,62	26,45	--	--	79,07

POR 2007-2013 Art.2.2 2.2 "Produzione di energia da fonti rinnovabili ed efficienza energetica - Contributi in c/cap. per promuovere lo sfruttamento delle fonti rinnovabili per la produzione di energia e il risparmio energetico.

Amministrazione di riferimento: REGIONE LIGURIA

Soggetto attuatore: Filse spa

Regime di aiuto: In 'de minimis'

Inquadramento comunitario di riferimento: Aiuti a favore di ricerca, sviluppo e innovazione

Finalità: **Ambiente/Energia**
Energie rinnovabili, Efficienza e risparmio energetico

Settore di attività: Industria, Artigianato, Commercio, Turismo, Altri servizi

Aree di applicazione: Intero Territorio di Riferimento

Soggetti beneficiari: Microimprese, Altri Beneficiari, Piccole e Medie Imprese

Tipologia dell' agevolazione: Contributo in c/capitale c/impianti

Tipologia del procedimento: Valutativo

Investimenti/Spese agevolabili: Attrezzature/macchinari/impianti, Progettazione/studi/consulenze, Altro

Cofinanziamento UE: SI

Dati Finanziari degli ultimi sette anni (€/milioni) - contributo (
	2010	2011	2012	2013	2014	2015	2016	Totale
Agev. Concesse	6,53	0,00	--	--	9,57	--	--	16,09
Agev. Erogate	1,13	1,63	0,55	0,53	1,50	4,30	--	9,66
Agev. Revocate	--	0,14	0,26	--	0,31	3,10	--	3,82

Dati Finanziari degli ultimi sette anni (€/milioni) - spese ammesse								
	2010	2011	2012	2013	2014	2015	2016	Totale
Spese Ammesse	5,17	7,64	3,28	--	26,13	--	--	42,22

POR FESR 2007-2013 Art.1.2.4 Tranché Cover Fondo di garanzia per sostenere l'accesso al credito delle PMI liguri attraverso la modalità "tranché cover", con la costituzione di un pegno a copertura delle prime perdite registrate sul portafoglio di finanziamenti chirografari erogati dai Finanziatori

Amministrazione di riferimento: REGIONE LIGURIA

Soggetto attuatore: FI.L.S.E. spa

Regime di aiuto: In 'de minimis'

Inquadramento comunitario di riferimento: Aiuti a finalità regionale

Finalità: **Accesso al credito**
Garanzie

Settore di attività: Industria, Artigianato, Commercio, Turismo

Aree di applicazione: Intero Territorio di Riferimento

Soggetti beneficiari: Microimprese, Piccole e Medie Imprese

Tipologia dell' agevolazione: Interventi a garanzia

Tipologia del procedimento: Valutativo

Investimenti/Spese agevolabili: Terreni/fabbricati, Attrezzature/macchinari/impianti, Progettazione/studi/consulenze, Brevetti/licenze/marchi, Formazione Professionale, Spese generali, Occupazione

Cofinanziamento UE: NO

Dati Finanziari degli ultimi sette anni (€/milioni) - garanzie			
	2015	2016	Totale
Fin. garantito	--	76,80	76,80
Garanzie concesse	--	3,69	3,69
Importo accantonato	--	3,69	3,69
Garanzie revocate	--	--	--
Garanzie escusse	--	--	--

Dati Finanziari degli ultimi sette anni (€/milioni) - spese ammesse			
	2015	2016	Totale
Spese Ammesse	--	76,80	76,80

POR FESR 2007-2013 Art.Misura 1.2.6 Promuovere le reti di impresa, sostenere progetti presentati dalle Associazioni imprenditoriali mirati alla promozione e all'animazione di una cultura delle reti di impresa, incentivare lo sviluppo di aggregazioni di imprese.

Amministrazione di riferimento: REGIONE LIGURIA

Soggetto attuatore: Filse spa

Regime di aiuto: In 'de minimis'

Inquadramento comunitario di riferimento: Non definito

Finalità: **Internazionalizzazione**
Servizi reali e attività promozionali

Settore di attività: Industria, Artigianato, Commercio, Turismo, Altri servizi

Aree di applicazione: Intero Territorio di Riferimento

Soggetti beneficiari: Altri Beneficiari

Tipologia dell' agevolazione: Contributo in c/capitale c/impianti

Tipologia del procedimento: Valutativo

Investimenti/Spese agevolabili: Attrezzature/macchinari/impianti, Progettazione/studi/consulenze, Brevetti/licenze/marchi, Altro, Occupazione

Cofinanziamento UE: SI

Dati Finanziari degli ultimi sette anni (€ /milioni) - contributo (
	2014	2015	2016	Totale
Agev. Concesse	--	1,64	--	1,64
Agev. Erogate	--	1,94	--	1,94
Agev. Revocate	--	0,58	--	0,58

Dati Finanziari degli ultimi sette anni (€ /milioni) - spese ammesse				
	2014	2015	2016	Totale
Spese Ammesse	--	4,38	--	4,38

POR FESR 2014-2020 Art.1.1.3 Innovazione contributi in conto capitale per interventi di innovazione attuati dalle imprese

Amministrazione di riferimento:	REGIONE LIGURIA
Soggetto attuatore:	filse
Regime di aiuto:	In esenzione
Inquadramento comunitario di riferimento:	Aiuti a favore di ricerca, sviluppo e innovazione
Finalità:	<i>Ricerca e sviluppo e innovazione tecnologica</i> Innovazione e/o trasferimento tecnologico
Settore di attività:	Industria, Artigianato, Commercio, Turismo, Altri servizi
Aree di applicazione:	Intero Territorio di Riferimento
Soggetti beneficiari:	Microimprese, Grandi Imprese, Piccole e Medie Imprese
Tipologia dell' agevolazione:	Contributo in c/capitale c/impianti
Tipologia del procedimento:	Valutativo
Investimenti/Spese agevolabili:	Attrezzature/macchinari/impianti, Progettazione/studi/consulenze, Brevetti/licenze/marchi, Altro
Cofinanziamento UE:	NO

POR FESR 2014-2020 Art.1.2.4 Ricerca contributi in conto capitale x progetti di ricerca industriale e sviluppo sperimentale

Amministrazione di riferimento:	REGIONE LIGURIA
Soggetto attuatore:	filse spa
Regime di aiuto:	In esenzione
Inquadramento comunitario di riferimento:	Aiuti a favore di ricerca, sviluppo e innovazione
Finalità:	<i>Ricerca e sviluppo e innovazione tecnologica</i> Ricerca Industriale/sviluppo sperimentale
Settore di attività:	Industria, Artigianato, Commercio, Turismo, Altri servizi
Aree di applicazione:	Intero Territorio di Riferimento
Soggetti beneficiari:	Microimprese, Grandi Imprese, Piccole e Medie Imprese, Altro Imprese
Tipologia dell' agevolazione:	Contributo in c/capitale c/impianti
Tipologia del procedimento:	Valutativo
Investimenti/Spese agevolabili:	Attrezzature/macchinari/impianti, Progettazione/studi/consulenze, Brevetti/licenze/marchi, Altro
Cofinanziamento UE:	NO

Dati Finanziari degli ultimi sette anni (€/milioni) - contributo (
	2014	2015	2016	Totale
Agev. Concesse	--	--	8,15	8,15
Agev. Erogate	--	--	--	--
Agev. Revocate	--	--	--	--

Dati Finanziari degli ultimi sette anni (€/milioni) - spese ammesse				
	2014	2015	2016	Totale
Spese Ammesse	--	--	26,71	26,71

POR FESR 2014-2020 Art.3.1.1 Investimenti produttivi contribuiti in conto capitale x investimenti

Amministrazione di riferimento:	REGIONE LIGURIA
Soggetto attuatore:	filse
Regime di aiuto:	In 'de minimis'
Inquadramento comunitario di riferimento:	Non definito
Finalità:	<i>Sviluppo produttivo e territoriale</i> Consolidamento e sviluppo del sistema produttivo
Settore di attività:	Industria, Artigianato, Commercio, Turismo, Altri servizi
Aree di applicazione:	Intero Territorio di Riferimento
Soggetti beneficiari:	Microimprese, Piccole e Medie Imprese
Tipologia dell' agevolazione:	Contributo in c/capitale c/impianti
Tipologia del procedimento:	Valutativo
Investimenti/Spese agevolabili:	Attrezzature/macchinari/impianti
Cofinanziamento UE:	NO

Dati Finanziari degli ultimi sette anni (€/milioni) - contributo (
	2014	2015	2016	Totale
Agev. Concesse	--	2,46	--	2,46
Agev. Erogate	--	0,03	--	0,03
Agev. Revocate	--	0,04	--	0,04

Dati Finanziari degli ultimi sette anni (€/milioni) - spese ammesse				
	2014	2015	2016	Totale
Spese Ammesse	--	3,53	319,71	323,24

POR FESR 2014-2020 Art.Misura 3.6.1 Credito agevolato e garantito: strumento finanziario integrato gestito da Artigiancassa tramite un apposito fondo

Amministrazione di riferimento:	REGIONE LIGURIA
Soggetto attuatore:	Artigiancassa spa
Regime di aiuto:	In 'de minimis'
Inquadramento comunitario di riferimento:	Aiuti a favore delle PMI
Finalità:	Accesso al credito Miglioramento condizioni creditizie, Garanzie
Settore di attività:	Artigianato
Aree di applicazione:	Intero Territorio di Riferimento
Soggetti beneficiari:	Piccole e Medie Imprese
Tipologia dell' agevolazione:	Contributo in c/interessi c/canoni, Interventi a garanzia
Tipologia del procedimento:	Automatico
Investimenti/Spese agevolabili:	Attrezzature/macchinari/impianti
Cofinanziamento UE:	SI

Dati Finanziari degli ultimi sette anni (€/milioni) - garanzie				
	2014	2015	2016	Totale
Fin. garantito	--	--	0,16	0,16
Garanzie concesse	--	--	0,16	0,16
Importo accantonato	--	--	0,16	0,16
Garanzie revocate	--	--	0,00	0,00
Garanzie escusse	--	--	0,00	0,00

Dati Finanziari degli ultimi sette anni (€/milioni) - spese ammesse				
	2014	2015	2016	Totale
Spese Ammesse	--	--	2,51	2,51

POR FESR 2014-2020 Art. Progetti strategici Progetti strategici per Grandi Imprese, relativi alle Azioni 1.1.3 e 1.2.4 del POR FESR 2014-2020. Contributi in conto capitale.

Amministrazione di riferimento:	REGIONE LIGURIA
Soggetto attuatore:	Regione Liguria, Settore Sviluppo Strategico del tessuto produttivo e dell'economia ligure
Regime di aiuto:	In esenzione
Inquadramento comunitario di riferimento:	Aiuti a favore di ricerca, sviluppo e innovazione
Finalità:	<i>Ricerca e sviluppo e innovazione tecnologica</i> Innovazione e/o trasferimento tecnologico, Ricerca Industriale/sviluppo sperimentale
Settore di attività:	Industria
Aree di applicazione:	Intero Territorio di Riferimento
Soggetti beneficiari:	Grandi Imprese
Tipologia dell' agevolazione:	Contributo in c/capitale c/impianti
Tipologia del procedimento:	Valutativo
Investimenti/Spese agevolabili:	Terreni/fabbricati, Attrezzature/macchinari/impianti, Progettazione/studi/ consulenze, Spese generali
Cofinanziamento UE:	NO

Dati Finanziari degli ultimi sette anni (€/milioni) - contributo (
	2015	2016	Totale
Agev. Concesse	--	3,24	3,24
Agev. Erogate	--	--	--
Agev. Revocate	--	--	--

POR FESR Art.Misura 1.1 Poli di ricerca e innovazione di cui all'art. 3-bis della l.r. 2/2007. Contributi per favorirne la costituzione, l'ampliamento, l'animazione. Il contributo è erogato al soggetto gestore del Polo.

Amministrazione di riferimento:	REGIONE LIGURIA
Soggetto attuatore:	Regione Liguria
Regime di aiuto:	Notificato
Inquadramento comunitario di riferimento:	Aiuti a favore di ricerca, sviluppo e innovazione
Finalità:	Ricerca e sviluppo e innovazione tecnologica Innovazione e/o trasferimento tecnologico
Settore di attività:	Industria
Aree di applicazione:	Intero Territorio di Riferimento
Soggetti beneficiari:	Microimprese, Grandi Imprese, Altri Beneficiari, Piccole e Medie Imprese
Tipologia dell' agevolazione:	Contributo in c/capitale c/impianti
Tipologia del procedimento:	Valutativo
Investimenti/Spese agevolabili:	Terreni/fabbricati, Attrezzature/macchinari/impianti, Progettazione/studi/consulenze, Formazione Professionale, Spese generali
Cofinanziamento UE:	SI

Dati Finanziari degli ultimi sette anni (€/milioni) - contributo (
	2012	2013	2014	2015	2016	Totale
Agev. Concesse	--	--	--	--	10,00	10,00
Agev. Erogate	--	0,19	--	0,82	--	1,01
Agev. Revocate	--	--	--	--	--	--

Dati Finanziari degli ultimi sette anni (€/milioni) - spese ammesse						
	2012	2013	2014	2015	2016	Totale
Spese Ammesse	--	0,43	--	--	22,12	22,55

- 6/2010 - 11/2014 Art.Bando "Voltapagina" L'agevolazione prevista, a favore delle librerie e delle edicole, consiste in un contributo a fondo perduto in regime de minimis fino ad un massimo del 70% della spesa complessiva ammissibile, nel limite di 10.000€ per impresa.

Amministrazione di riferimento:	REGIONE LOMBARDIA
Soggetto attuatore:	Regione Lombardia
Regime di aiuto:	In 'de minimis'
Inquadramento comunitario di riferimento:	Aiuti a favore di ricerca, sviluppo e innovazione
Finalità:	Ricerca e sviluppo e innovazione tecnologica Innovazione e/o trasferimento tecnologico
Settore di attività:	Commercio
Aree di applicazione:	Interventi localizzati
Soggetti beneficiari:	Microimprese, Piccole e Medie Imprese
Tipologia dell' agevolazione:	Contributo in c/capitale c/impianti
Tipologia del procedimento:	Valutativo
Investimenti/Spese agevolabili:	Attrezzature/macchinari/impianti, Progettazione/studi/consulenze, Brevetti/licenze/marchi, Formazione Professionale, Spese generali
Cofinanziamento UE:	NO

Dati Finanziari degli ultimi sette anni (€ /milioni) - contributo (
	2014	2015	2016	Totale
Agev. Concesse	--	--	--	--
Agev. Erogate	--	--	0,14	0,14
Agev. Revocate	--	--	--	--

1/07_FONDO ARTIGIANO Art.CONTRIBUTO IN CONTO INTERESSI Contributi regionali in c /interessi e in c/canoni (Misura B - l.r. 1/2007) di importo massimo fino a € 10.000 erogati alle imprese artigiane che hanno ottenuto finanziamenti bancari e hanno realizzato e rendicontato gli investimenti presso la banca.

Amministrazione di riferimento: REGIONE LOMBARDIA

Soggetto attuatore: Istituti finanziari (banche e società di leasing) aderenti alla procedura e la società finanziaria regionale (Finlombarda S.p.A.)

Regime di aiuto: In 'de minimis'

Inquadramento comunitario di riferimento: Aiuti a finalita' regionale

Finalità: **Accesso al credito**
Miglioramento condizioni creditizie

Settore di attività: Artigianato

Aree di applicazione: Intero Territorio di Riferimento

Soggetti beneficiari: Microimprese, Piccole e Medie Imprese

Tipologia dell' agevolazione: Contributo in c/interessi c/canoni

Tipologia del procedimento: Automatico

Investimenti/Spese agevolabili: Terreni/fabbricati, Attrezzature/macchinari/impianti

Cofinanziamento UE: NO

Dati Finanziari degli ultimi sette anni (€/milioni) - contributo (
	2010	2011	2012	2013	2014	2015	2016	Totale
Agev. Concesse	4,61	3,04	2,08	0,89	0,75	1,07	1,04	13,49
Agev. Erogate	4,20	3,03	2,08	0,89	0,75	1,07	1,04	13,06
Agev. Revocate	--	--	--	--	--	--	--	--

Dati Finanziari degli ultimi sette anni (€/milioni) - spese ammesse								
	2010	2011	2012	2013	2014	2015	2016	Totale
Spese Ammesse	119,52	85,07	48,98	20,12	19,47	29,09	36,02	358,27

1/07_FONDO ARTIGIANO Art.INTERVENTI A GARANZIA Intervento di Microcredito (Misura A della l.r. 1/2007 per l'Artigianato) finalizzato al rilascio di una garanzia sussidiaria gratuita dei Confidi a favore delle aziende artigiane che ricevono finanziamenti bancari di importo massimo fino a € 15.000

Amministrazione di riferimento: REGIONE LOMBARDIA

Soggetto attuatore: Sportelli territoriali dei Confidi artigiani della Lombardia e banche aderenti alla procedura

Regime di aiuto: In 'de minimis'

Inquadramento comunitario di riferimento: Aiuti a finalita' regionale

Finalità: **Accesso al credito**
Garanzie

Settore di attività: Artigianato

Aree di applicazione: Intero Territorio di Riferimento

Soggetti beneficiari: Microimprese, Piccole e Medie Imprese

Tipologia dell' agevolazione: Interventi a garanzia

Tipologia del procedimento: Valutativo

Investimenti/Spese agevolabili: Attrezzature/macchinari/impianti

Cofinanziamento UE: NO

Dati Finanziari degli ultimi sette anni (€/milioni) - finanziamento

	Totale

Dati Finanziari degli ultimi sette anni (€/milioni) - garanzie

	2013	2014	2015	2016	Totale
Fin. garantito	0,17	0,00	0,00	0,00	0,17
Garanzie concesse	--	--	--	--	--
Importo accantonato	--	--	--	--	--
Garanzie revocate	--	--	--	--	--
Garanzie escusse	--	--	--	--	--

Dati Finanziari degli ultimi sette anni (€/milioni) - spese ammesse

	2010	2011	2012	2013	2014	2015	2016	Totale
Spese Ammesse	0,93	0,26	0,00	0,26	0,00	0,00	0,00	1,44

1/2007 Art.cooperazione scientifica e tecnologica Bio. e ICT Contributi per promuovere progetti di cooperazione scientifica e tecnologica che coinvolgano entrambe le Regioni al fine di favorire lo sviluppo e lo scambio di know-how e di partnership tecnologiche

Amministrazione di riferimento: REGIONE LOMBARDIA

Soggetto attuatore: REGIONE LOMBARDIA - DIREZIONE CENTRALE PROGRAMMAZIONE INTEGRATA, STRUTTURA UNIVERSITA' E RICERCA - E REGIONE AUTONOMA DELLA SARDEGNA (ora Direzione Generale Università, Ricerca e Open Innovation - Struttura RITT)

Regime di aiuto: In esenzione

Inquadramento comunitario di riferimento: Aiuti a favore di ricerca, sviluppo e innovazione

Finalità: *Ricerca e sviluppo e innovazione tecnologica*
Ricerca Industriale/sviluppo sperimentale

Settore di attività: Industria, Altri servizi

Aree di applicazione: Intero Territorio di Riferimento

Soggetti beneficiari: Microimprese, Altri Beneficiari, Piccole e Medie Imprese

Tipologia dell' agevolazione: Contributo in c/capitale c/impianti

Tipologia del procedimento: Valutativo

Investimenti/Spese agevolabili: Attrezzature/macchinari/impianti, Progettazione/studi/consulenze, Brevetti/licenze/marchi, Formazione Professionale, Spese generali

Cofinanziamento UE: NO

Dati Finanziari degli ultimi sette anni (€/milioni) - contributo (
	2010	2011	2012	2013	2014	2015	2016	Totale
Agev. Concesse	--	3,00	--	--	--	--	--	3,00
Agev. Erogate	--	--	--	--	--	0,55	0,00	0,55
Agev. Revocate	--	--	--	--	--	--	--	--

Dati Finanziari degli ultimi sette anni (€/milioni) - spese ammesse								
	2010	2011	2012	2013	2014	2015	2016	Totale
Spese Ammesse	--	2,79	--	--	--	--	--	2,79

1/2007 e DM MiSE 07/05/2010 Art.PGM ERGON - Progetto Manager di rete temporaneo
L'azione "Consolidamento e sviluppo delle reti di impresa attraverso il supporto del manager di rete temporaneo" del programma Regionale ERGON è finalizzata allo sviluppo competitivo delle reti d'impresa attraverso il supporto di un manager di rete tempo

Amministrazione di riferimento: REGIONE LOMBARDIA

Soggetto attuatore: Regione Lombardia (Direzione Sviluppo Economico)

Regime di aiuto: In 'de minimis'

Inquadramento comunitario di riferimento: Aiuti a favore delle PMI

Finalità: *Ricerca e sviluppo e innovazione tecnologica*
Innovazione e/o trasferimento tecnologico

Settore di attività: Industria, Commercio, Altri servizi

Aree di applicazione: Intero Territorio di Riferimento

Soggetti beneficiari: Microimprese, Grandi Imprese, Piccole e Medie Imprese

Tipologia dell' agevolazione: Altro

Tipologia del procedimento: Automatico

Investimenti/Spese agevolabili: Progettazione/studi/consulenze

Cofinanziamento UE: NO

Dati Finanziari degli ultimi sette anni (€/milioni) - contributo (

	2014	2015	2016	Totale
Agev. Concesse	--	1,13	--	1,13
Agev. Erogate	--	--	0,98	0,98
Agev. Revocate	--	0,08	0,04	0,12

Dati Finanziari degli ultimi sette anni (€/milioni) - spese ammesse

	2014	2015	2016	Totale
Spese Ammesse	--	1,32	1,26	2,58

1/2007 Art.Fondo di Rotazione per internazionalizzazione (FRI ATTIVITA' FINANZIABILI COSTITUZIONE DI JOINT-VENTURE E INVESTIMENTI DIRETTI PRODUTTIVI

Amministrazione di riferimento:	REGIONE LOMBARDIA
Soggetto attuatore:	REGIONE LOMBARDIA
Regime di aiuto:	In 'de minimis'
Inquadramento comunitario di riferimento:	Aiuti a favore delle PMI
Finalità:	Internazionalizzazione Investimenti diretti all'estero/alleanze con imprese estere/reti commerciali all'estero
Settore di attività:	Industria
Aree di applicazione:	Intero Territorio di Riferimento
Soggetti beneficiari:	Microimprese, Piccole e Medie Imprese
Tipologia dell' agevolazione:	Contributo in c/capitale c/impianti, Contributo in c/interessi c/canoni, Finanziamento Agevolato
Tipologia del procedimento:	Valutativo
Investimenti/Spese agevolabili:	Attrezzature/macchinari/impianti, Brevetti/licenze/marchi
Cofinanziamento UE:	NO

Dati Finanziari degli ultimi sette anni (€/milioni) - contributo (
	2010	2011	2012	2013	2014	2015	2016	Totale
Agev. Concesse	--	0,40	1,36	4,65	0,72	1,04	0,39	8,55
Agev. Erogate	--	--	--	--	0,38	0,90	0,54	1,82
Agev. Revocate	--	--	--	--	0,29	0,49	0,94	1,72

Dati Finanziari degli ultimi sette anni (€/milioni) - finanziamento								
	Totale							

Dati Finanziari degli ultimi sette anni (€/milioni) - spese ammesse								
	2010	2011	2012	2013	2014	2015	2016	Totale
Spese Ammesse	1,72	2,52	10,12	11,62	4,47	6,42	2,43	39,31

1/2007 Art.fondo espressioni interesse (per soggetti privati) Misura anticrisi "Bando di invito a presentare progetti innovativi nei settori energia, ambiente, agroalimentare, salute e manifatturiero avanzato" a valere sul "Fondo per la promozione delle espressioni di interesse dei privati e azioni conseguenti"

Amministrazione di riferimento: REGIONE LOMBARDIA

Soggetto attuatore: REGIONE LOMBARDIA, DIREZIONE CENTRALE PROGRAMMAZIONE INTEGRATA, STRUTTURA RICERCA E INNOVAZIONE CON IL SUPPORTO DI FINLOMBARDA (ora Direzione Università Ricerca e Open Innovation)

Regime di aiuto: In esenzione

Inquadramento comunitario di riferimento: Aiuti a favore di ricerca, sviluppo e innovazione

Finalità: *Ricerca e sviluppo e innovazione tecnologica*
Innovazione e/o trasferimento tecnologico, Ricerca Industriale/sviluppo sperimentale

Settore di attività: Industria, Artigianato, Altri servizi

Aree di applicazione: Intero Territorio di Riferimento

Soggetti beneficiari: Microimprese, Grandi Imprese, Altri Beneficiari, Piccole e Medie Imprese, Altro Imprese

Tipologia dell' agevolazione: Contributo in c/capitale c/impianti, Contributo in c/esercizio, Finanziamento Agevolato

Tipologia del procedimento: Automatico

Investimenti/Spese agevolabili: Attrezzature/macchinari/impianti, Progettazione/studi/consulenze, Brevetti/licenze/marchi, Spese generali, Altro

Cofinanziamento UE: NO

Dati Finanziari degli ultimi sette anni (€/milioni) - contributo (
	2010	2011	2012	2013	2014	2015	2016	Totale
Agev. Concesse	11,65	--	--	--	--	--	--	11,65
Agev. Erogate	1,22	3,30	2,26	1,17	0,51	0,32	0,14	8,92
Agev. Revocate	--	0,64	1,62	0,00	0,00	--	--	2,26

Dati Finanziari degli ultimi sette anni (€/milioni) - finanziamento								
								Totale

Dati Finanziari degli ultimi sette anni (€/milioni) - spese ammesse								
	2010	2011	2012	2013	2014	2015	2016	Totale
Spese Ammesse	60,66	0,00	0,00	--	--	--	--	60,66

1/2007 Art.Fondo SEED Finanziamenti a medio termine a favore di nuove imprese innovative lombarde, nella fase iniziale o di sperimentazione del progetto d'impresa

Amministrazione di riferimento:	REGIONE LOMBARDIA
Soggetto attuatore:	REGIONE LOMBARDIA CON IL SUPPORTO DI FINLOMBARDA SPA
Regime di aiuto:	In 'de minimis'
Inquadramento comunitario di riferimento:	Aiuti a favore di ricerca, sviluppo e innovazione
Finalità:	<i>Nuova imprenditorialità'</i> Imprese innovative, Imprese di nuova costituzione
Settore di attività:	Industria, Artigianato, Commercio, Turismo, Altri servizi
Aree di applicazione:	Intero Territorio di Riferimento
Soggetti beneficiari:	Microimprese, Piccole e Medie Imprese
Tipologia dell' agevolazione:	Finanziamento Agevolato
Tipologia del procedimento:	Valutativo
Investimenti/Spese agevolabili:	Attrezzature/macchinari/impianti, Progettazione/studi/consulenze, Brevetti/licenze/marchi, Occupazione
Cofinanziamento UE:	NO

Dati Finanziari degli ultimi sette anni (€/milioni) - finanziamento

	Totale
--	--------

Dati Finanziari degli ultimi sette anni (€/milioni) - spese ammesse

	2010	2011	2012	2013	2014	2015	2016	Totale
Spese Ammesse	--	3,14	1,36	0,73	0,35	--	--	5,58

1/2007 Art.Fondo voucher accompagnamento PMI all'estero FONDO VOUCHER PER L'ACCOMPAGNAMENTO DELLE PMI LOMBARDE ALL'ESTERO

Amministrazione di riferimento:	REGIONE LOMBARDIA
Soggetto attuatore:	REGIONE LOMBARDIA
Regime di aiuto:	In 'de minimis'
Inquadramento comunitario di riferimento:	Aiuti a favore delle PMI
Finalità:	Internazionalizzazione Servizi reali e attività promozionali
Settore di attività:	Industria
Aree di applicazione:	Intero Territorio di Riferimento
Soggetti beneficiari:	Piccole e Medie Imprese
Tipologia dell' agevolazione:	Contributo in c/capitale c/impianti
Tipologia del procedimento:	Valutativo
Investimenti/Spese agevolabili:	Progettazione/studi/consulenze
Cofinanziamento UE:	NO

Dati Finanziari degli ultimi sette anni (€/milioni) - contributo (

	2010	2011	2012	2013	2014	2015	2016	Totale
Agev. Concesse	0,92	0,65	0,81	0,76	0,69	0,85	0,00	4,67
Agev. Erogate	--	--	--	--	0,47	0,62	0,69	1,78
Agev. Revocate	--	--	0,02	--	0,20	0,12	0,00	0,33

Dati Finanziari degli ultimi sette anni (€/milioni) - spese ammesse

	2010	2011	2012	2013	2014	2015	2016	Totale
Spese Ammesse	1,22	0,86	0,97	0,99	0,94	1,09	0,94	7,03

1/2007 Art.Linee intervento 1, 4, 5 Il Fondo di rotazione per l'imprenditorialità ha l'obiettivo di sostenere le imprese lombarde per lo sviluppo aziendale, la crescita dimensionale e il trasferimento della proprietà d'impresa.

Amministrazione di riferimento:	REGIONE LOMBARDIA
Soggetto attuatore:	Direzione Generale Sviluppo Economico
Regime di aiuto:	In 'de minimis'
Inquadramento comunitario di riferimento:	Aiuti a favore delle PMI
Finalità:	<i>Sviluppo produttivo e territoriale</i> Consolidamento e sviluppo del sistema produttivo
Settore di attività:	Industria, Artigianato
Aree di applicazione:	Intero Territorio di Riferimento
Soggetti beneficiari:	Microimprese, Piccole e Medie Imprese
Tipologia dell' agevolazione:	Finanziamento Agevolato
Tipologia del procedimento:	Automatico
Investimenti/Spese agevolabili:	Attrezzature/macchinari/impianti, Brevetti/licenze/marchi, Altro
Cofinanziamento UE:	NO

Dati Finanziari degli ultimi sette anni (€ /milioni) - finanziamento

	Totale
--	--------

Dati Finanziari degli ultimi sette anni (€ /milioni) - spese ammesse

	2012	2013	2014	2015	2016	Totale
Spese Ammesse	--	147,00	130,80	71,71	49,08	398,59

1/2007 Art.Voucher ricerca innovaz contr brevettazioni 2012 Voucher a fondo perduto per l'acquisto di servizi di assistenza, consulenza e ricerca presso terzi e per favorire l'introduzione di figure professionali qualificate in azienda e contributi per l'ottenimento di brevetti/modelli europei e internazionali

Amministrazione di riferimento: REGIONE LOMBARDIA

Soggetto attuatore: REGIONE LOMBARDIA E CAMERE DI COMMERCIO LOMBARDE

Regime di aiuto: In 'de minimis'

Inquadramento comunitario di riferimento: Aiuti a favore di ricerca, sviluppo e innovazione

Finalità: **Ricerca e sviluppo e innovazione tecnologica**
Innovazione e/o trasferimento tecnologico, Ricerca Industriale/sviluppo sperimentale

Settore di attività: Industria, Artigianato, Commercio, Turismo, Altri servizi

Aree di applicazione: Intero Territorio di Riferimento

Soggetti beneficiari: Microimprese, Piccole e Medie Imprese

Tipologia dell' agevolazione: Contributo in c/capitale c/impianti

Tipologia del procedimento: Automatico

Investimenti/Spese agevolabili: Progettazione/studi/consulenze, Brevetti/licenze/marchi, Formazione Professionale

Cofinanziamento UE: NO

Dati Finanziari degli ultimi sette anni (€/milioni) - contributo (
	2011	2012	2013	2014	2015	2016	Totale
Agev. Concesse	--	2,40	1,26	0,00	0,00	0,00	3,66
Agev. Erogate	--	0,00	0,95	0,46	0,84	0,01	2,26
Agev. Revocate	--	0,00	0,01	0,00	0,61	0,00	0,62

Dati Finanziari degli ultimi sette anni (€/milioni) - spese ammesse							
	2011	2012	2013	2014	2015	2016	Totale
Spese Ammesse	--	4,19	2,47	0,00	0,00	0,00	6,67

1/2007 Art.Voucher ricerca innovazione contr brevett. 2013 VOUCHER A FONDO PERDUTO PER L'ACQUISTO DI SERVIZI DI ASSISTENZA, CONSULENZA E RICERCA PRESSO TERZI, PER FAVORIRE L'INTRODUZIONE DI FIGURE PROFESSIONALI QUALIFICATE IN AZIENDA, E PER INCREMENTARE LA PARTECIPAZIONE A PROGRAMMI EUROPEI E CONTRIBUTI PER INCE

Amministrazione di riferimento: REGIONE LOMBARDIA

Soggetto attuatore: REGIONE LOMBARDIA CON UNIONCAMERE LOMBARDIA (CAMERE DI COMMERCIO LOMBARDE): Bando voucher ricerca e innovazione e contributi per i processi di brevettazione 2013

Regime di aiuto: In 'de minimis'

Inquadramento comunitario di riferimento: Aiuti a favore di ricerca, sviluppo e innovazione

Finalità: *Ricerca e sviluppo e innovazione tecnologica*
Innovazione e/o trasferimento tecnologico

Settore di attività: Industria, Artigianato, Commercio, Turismo, Altri servizi

Aree di applicazione: Intero Territorio di Riferimento

Soggetti beneficiari: Microimprese, Piccole e Medie Imprese

Tipologia dell' agevolazione: Contributo in c/capitale c/impianti

Tipologia del procedimento: Automatico

Investimenti/Spese agevolabili: Progettazione/studi/consulenze, Brevetti/licenze/marchi, Spese generali, Occupazione

Cofinanziamento UE: NO

Dati Finanziari degli ultimi sette anni (€/milioni) - contributo (
	2012	2013	2014	2015	2016	Totale
Agev. Concesse	--	5,00	--	--	0,98	5,98
Agev. Erogate	--	0,00	0,12	2,86	1,48	4,46
Agev. Revocate	--	--	--	0,95	0,01	0,96

Dati Finanziari degli ultimi sette anni (€/milioni) - spese ammesse						
	2012	2013	2014	2015	2016	Totale
Spese Ammesse	--	5,00	--	--	0,98	5,98

1/2007 Art. Voucher ricerca innovazione contr brevettazioni Voucher a fondo perduto per l'acquisto di servizi di assistenza, consulenza e ricerca presso terzi e per favorire l'introduzione di figure professionali qualificate in azienda e contributi per l'ottenimento di brevetti/modelli europei e internazionali

Amministrazione di riferimento: REGIONE LOMBARDIA

Soggetto attuatore: REGIONE LOMBARDIA E CAMERE DI COMMERCIO LOMBARDE

Regime di aiuto: In 'de minimis'

Inquadramento comunitario di riferimento: Aiuti a favore di ricerca, sviluppo e innovazione

Finalità: **Ricerca e sviluppo e innovazione tecnologica**
Innovazione e/o trasferimento tecnologico, Ricerca Industriale/sviluppo sperimentale

Settore di attività: Industria, Artigianato, Commercio, Turismo, Altri servizi

Aree di applicazione: Intero Territorio di Riferimento

Soggetti beneficiari: Microimprese, Piccole e Medie Imprese

Tipologia dell' agevolazione: Contributo in c/capitale c/impianti

Tipologia del procedimento: Automatico

Investimenti/Spese agevolabili: Progettazione/studi/consulenze, Brevetti/licenze/marchi, Formazione Professionale

Cofinanziamento UE: NO

Dati Finanziari degli ultimi sette anni (€/milioni) - contributo (
	2010	2011	2012	2013	2014	2015	2016	Totale
Agev. Concesse	--	3,27	0,60	0,00	0,00	0,00	0,00	3,87
Agev. Erogate	--	0,00	0,76	1,18	0,06	0,16	0,00	2,17
Agev. Revocate	--	0,14	0,15	0,00	0,00	0,58	0,83	1,70

Dati Finanziari degli ultimi sette anni (€/milioni) - spese ammesse								
	2010	2011	2012	2013	2014	2015	2016	Totale
Spese Ammesse	--	6,20	1,35	0,00	0,00	0,00	0,00	7,54

11/2014 (ex 1/2007) 6/2010 Art.Bando Innovare la tradizione Sostegno alle MPMI storiche del settore del commercio lombarde

Amministrazione di riferimento:	REGIONE LOMBARDIA
Soggetto attuatore:	Finlombarda SpA
Regime di aiuto:	In 'de minimis'
Inquadramento comunitario di riferimento:	Aiuti a favore di ricerca, sviluppo e innovazione
Finalità:	<i>Ricerca e sviluppo e innovazione tecnologica</i> Innovazione e/o trasferimento tecnologico, Strumento a sostegno del risparmio energetico
Settore di attività:	Commercio
Aree di applicazione:	Intero Territorio di Riferimento
Soggetti beneficiari:	Microimprese, Piccole e Medie Imprese
Tipologia dell' agevolazione:	Contributo in c/capitale c/impianti
Tipologia del procedimento:	Automatico
Investimenti/Spese agevolabili:	Terreni/fabbricati, Attrezzature/macchinari/impianti, Progettazione/studi/consulenze, Brevetti/licenze/marchi, Formazione Professionale, Spese generali
Cofinanziamento UE:	NO

Dati Finanziari degli ultimi sette anni (€/milioni) - contributo (
	2014	2015	2016	Totale
Agev. Concesse	--	1,30	--	1,30
Agev. Erogate	--	--	0,91	0,91
Agev. Revocate	--	--	0,03	0,03

Dati Finanziari degli ultimi sette anni (€/milioni) - spese ammesse				
	2014	2015	2016	Totale
Spese Ammesse	--	1,30	--	1,30

11/2014 (ex 1/2007) Art.Bando 2014 Innovazione terziari BANDO PER L'INNOVAZIONE DEL TERZIARIO (COMMERCIO TURISMO E TERZIARIO)

Amministrazione di riferimento:	REGIONE LOMBARDIA
Soggetto attuatore:	REGIONE LOMBARDIA
Regime di aiuto:	In 'de minimis'
Inquadramento comunitario di riferimento:	Non definito
Finalità:	Ricerca e sviluppo e innovazione tecnologica Innovazione e/o trasferimento tecnologico
Settore di attività:	Altri servizi
Aree di applicazione:	Interventi localizzati
Soggetti beneficiari:	Microimprese, Piccole e Medie Imprese
Tipologia dell' agevolazione:	Contributo in c/capitale c/impianti, Contributo in c/esercizio
Tipologia del procedimento:	Valutativo
Investimenti/Spese agevolabili:	Attrezzature/macchinari/impianti, Progettazione/studi/consulenze, Brevetti/licenze/marchi
Cofinanziamento UE:	NO

Dati Finanziari degli ultimi sette anni (€/milioni) - contributo (
	2013	2014	2015	2016	Totale
Agev. Concesse	--	1,14	--	--	1,14
Agev. Erogate	--	--	0,93	--	0,93
Agev. Revocate	--	--	0,08	0,10	0,19

Dati Finanziari degli ultimi sette anni (€/milioni) - spese ammesse					
	2013	2014	2015	2016	Totale
Spese Ammesse	--	2,85	--	--	2,85

11/2014 (ex 1/2007) Art.Bando Creatività: eventi e luoghi BANDO CREATIVITA': EVENTI E LUOGHI PER L'INNOVAZIONE NELLA MODA E NEL DESIGN

Amministrazione di riferimento:	REGIONE LOMBARDIA
Soggetto attuatore:	REGIONE LOMBARDIA
Regime di aiuto:	In 'de minimis'
Inquadramento comunitario di riferimento:	Non definito
Finalità:	Altro Altro
Settore di attività:	Altri servizi
Aree di applicazione:	Intero Territorio di Riferimento
Soggetti beneficiari:	Microimprese, Altri Beneficiari, Piccole e Medie Imprese
Tipologia dell' agevolazione:	Contributo in c/capitale c/impianti, Contributo in c/esercizio
Tipologia del procedimento:	Automatico
Investimenti/Spese agevolabili:	Attrezzature/macchinari/impianti, Progettazione/studi/consulenze, Brevetti/licenze/marchi, Spese generali, Altro
Cofinanziamento UE:	NO

Dati Finanziari degli ultimi sette anni (€/milioni) - contributo (
	2013	2014	2015	2016	Totale
Agev. Concesse	--	--	1,68	0,68	2,35
Agev. Erogate	--	--	--	1,34	1,34
Agev. Revocate	--	--	0,11	0,15	0,26

Dati Finanziari degli ultimi sette anni (€/milioni) - spese ammesse					
	2013	2014	2015	2016	Totale
Spese Ammesse	--	--	4,38	4,36	8,74

11/2014 (ex 1/2007) Art.Bando Digitale e Moda BANDO DIGITALE E MODA: NUOVE SOLUZIONI TECNOLOGICHE PER IL TERZIARIO E LA FILIERA DELLA MODA

Amministrazione di riferimento:	REGIONE LOMBARDIA
Soggetto attuatore:	REGIONE LOMBARDIA
Regime di aiuto:	In 'de minimis'
Inquadramento comunitario di riferimento:	Non definito
Finalità:	Ricerca e sviluppo e innovazione tecnologica Innovazione e/o trasferimento tecnologico
Settore di attività:	Altri servizi
Aree di applicazione:	Intero Territorio di Riferimento
Soggetti beneficiari:	Microimprese, Piccole e Medie Imprese
Tipologia dell' agevolazione:	Contributo in c/capitale c/impianti, Contributo in c/esercizio
Tipologia del procedimento:	Automatico
Investimenti/Spese agevolabili:	Attrezzature/macchinari/impianti, Progettazione/studi/consulenze, Brevetti/licenze/marchi, Altro
Cofinanziamento UE:	NO

Dati Finanziari degli ultimi sette anni (€/milioni) - contributo (
	2013	2014	2015	2016	Totale
Agev. Concesse	--	--	1,13	--	1,13
Agev. Erogate	--	--	--	0,95	0,95
Agev. Revocate	--	--	--	--	--

Dati Finanziari degli ultimi sette anni (€/milioni) - spese ammesse					
	2013	2014	2015	2016	Totale
Spese Ammesse	--	--	2,37	1,91	4,27

11/2014 (ex 1/2007) Art.Lombardia Concreta Con il programma "LOMBARDIA CONCRETA – Contributi al Credito per Turismo e Accoglienza" Delibera 986/2013 – Regione Lombardia sostiene le micro, piccole e medie imprese operanti nel settore turismo e le micro e piccole imprese operanti nel settore commerc

Amministrazione di riferimento: REGIONE LOMBARDIA

Soggetto attuatore: Finlombarda Spa

Regime di aiuto: In 'de minimis'

Inquadramento comunitario di riferimento: Aiuti a favore delle PMI

Finalità: **Accesso al credito**
Miglioramento condizioni creditizie, Garanzie

Settore di attività: Commercio, Turismo

Aree di applicazione: Intero Territorio di Riferimento

Soggetti beneficiari: Microimprese, Piccole e Medie Imprese

Tipologia dell' agevolazione: Contributo in c/interessi c/canoni, Interventi a garanzia, Finanziamento Agevolato

Tipologia del procedimento: Valutativo

Investimenti/Spese agevolabili: Attrezzature/macchinari/impianti, Progettazione/studi/consulenze

Cofinanziamento UE: NO

Dati Finanziari degli ultimi sette anni (€/milioni) - contributo (
	2013	2014	2015	2016	Totale
Agev. Concesse	--	1,16	2,48	1,53	5,16
Agev. Erogate	--	1,16	2,48	1,53	5,16
Agev. Revocate	--	0,10	--	0,18	0,27

Dati Finanziari degli ultimi sette anni (€/milioni) - finanziamento	
	Totale

Dati Finanziari degli ultimi sette anni (€/milioni) - spese ammesse					
	2013	2014	2015	2016	Totale
Spese Ammesse	--	1,16	2,48	1,53	5,16

11/2014 Art.Passaporto per l'Export Percorso di accompagnamento per piccole e medie imprese verso i mercati esteri tramite il supporto di un Temporary Export Manager, di un percorso di formazione e di un contributo a fondo perduto

Amministrazione di riferimento: REGIONE LOMBARDIA

Soggetto attuatore: Direzione Generale Sviluppo Economico - Union Camere Lombardia

Regime di aiuto: In 'de minimis'

Inquadramento comunitario di riferimento: Aiuti a favore delle PMI

Finalità: **Internazionalizzazione**
Servizi reali e attività promozionali

Settore di attività: Industria

Aree di applicazione: Interventi localizzati

Soggetti beneficiari: Piccole e Medie Imprese

Tipologia dell' agevolazione: Contributo in c/esercizio, Altro

Tipologia del procedimento: Valutativo

Investimenti/Spese agevolabili: Progettazione/studi/consulenze, Formazione Professionale, Altro

Cofinanziamento UE: NO

Dati Finanziari degli ultimi sette anni (€ /milioni) - contributo (
	2014	2015	2016	Totale
Agev. Concesse	--	0,39	--	0,39
Agev. Erogate	--	0,39	0,08	0,47
Agev. Revocate	--	0,02	--	0,02

Dati Finanziari degli ultimi sette anni (€ /milioni) - spese ammesse				
	2014	2015	2016	Totale
Spese Ammesse	--	0,39	0,08	0,47

15/2007 - 6/2010 - 1 Art. Distretti Attrattività - Linea A Programmi di intervento per l'attrattività del territorio lombardo, approvati da Regione Lombardia in convenzione con i Comuni Capoluogo di Provincia. I Programmi sono stati elaborati tramite procedura negoziale e sono finanziati da RL con 3,9 M€ anni 201

Amministrazione di riferimento:	REGIONE LOMBARDIA
Soggetto attuatore:	Regione Lombardia - DG SVILUPPO ECONOMICO
Regime di aiuto:	In 'de minimis'
Inquadramento comunitario di riferimento:	Aiuti a favore delle PMI
Finalità:	<i>Sviluppo produttivo e territoriale</i> Consolidamento e sviluppo del sistema produttivo, Servizi per le imprese
Settore di attività:	Commercio, Turismo
Aree di applicazione:	Intero Territorio di Riferimento
Soggetti beneficiari:	Altri Beneficiari, Piccole e Medie Imprese
Tipologia dell' agevolazione:	Contributo in c/capitale c/impianti
Tipologia del procedimento:	Negoziale
Investimenti/Spese agevolabili:	Terreni/fabbricati, Attrezzature/macchinari/impianti, Progettazione/studi/consulenze, Formazione Professionale, Spese generali
Cofinanziamento UE:	NO

Dati Finanziari degli ultimi sette anni (€/milioni) - contributo (
	2013	2014	2015	2016	Totale
Agev. Concesse	--	--	1,00	--	1,00
Agev. Erogate	--	--	--	1,00	1,00
Agev. Revocate	--	--	--	--	--

Dati Finanziari degli ultimi sette anni (€/milioni) - spese ammesse					
	2013	2014	2015	2016	Totale
Spese Ammesse	--	--	1,00	--	1,00

236/93 Art.Attività di formazione continua Approvazione Progetti Esecutivi (Avvisi) con 7 Fondi paritetici interprofessionali. Gli Avvisi prevedono l'integrazione con i fondi paritetici interprofessionali utilizzando risorse regionali e dei fondi come incentivo e volano per il sistema Formazione C

Amministrazione di riferimento:	REGIONE LOMBARDIA
Soggetto attuatore:	Regione Lombardia
Regime di aiuto:	In 'de minimis'
Inquadramento comunitario di riferimento:	Aiuti destinati alla formazione
Finalità:	Altro Altro
Settore di attività:	Industria, Artigianato, Commercio, Turismo, Altri servizi
Aree di applicazione:	Interventi localizzati
Soggetti beneficiari:	Microimprese, Grandi Imprese, Piccole e Medie Imprese
Tipologia dell' agevolazione:	Altro
Tipologia del procedimento:	Valutativo
Investimenti/Spese agevolabili:	Formazione Professionale
Cofinanziamento UE:	SI

Dati Finanziari degli ultimi sette anni (€ /milioni) - contributo (
	2011	2012	2013	2014	2015	2016	Totale
Agev. Concesse	--	4,95	4,95	--	--	--	9,90
Agev. Erogate	--	--	0,00	1,05	1,00	1,66	3,71
Agev. Revocate	--	--	0,00	--	--	--	0,00

24/2004 Art.Bando rete di distribuzione metano per trazione Bando a procedura automatica per il sostegno al completamento della rete ad uso pubblico di distribuzione del metano per autotrazione in Lombardia

Amministrazione di riferimento: REGIONE LOMBARDIA

Soggetto attuatore: Regione Lombardia

Regime di aiuto: In 'de minimis'

Inquadramento comunitario di riferimento: Non definito

Finalità: *Sviluppo produttivo e territoriale*
Riequilibrio territoriale, Strumento a sostegno della tutela ambientale

Settore di attività: Commercio

Aree di applicazione: Intero Territorio di Riferimento

Soggetti beneficiari: Altri Beneficiari, Piccole e Medie Imprese, Altro Imprese

Tipologia dell' agevolazione: Contributo in c/capitale c/impianti

Tipologia del procedimento: Automatico

Investimenti/Spese agevolabili: Attrezzature/macchinari/impianti, Progettazione/studi/consulenze

Cofinanziamento UE: NO

Dati Finanziari degli ultimi sette anni (€/milioni) - contributo (
	2010	2011	2012	2013	2014	2015	2016	Totale
Agev. Concesse	1,00	--	--	--	0,80	--	--	1,80
Agev. Erogate	1,30	--	--	0,05	0,40	--	--	1,75
Agev. Revocate	0,00	--	--	--	--	--	--	0,00

Dati Finanziari degli ultimi sette anni (€/milioni) - spese ammesse								
	2010	2011	2012	2013	2014	2015	2016	Totale
Spese Ammesse	2,00	--	--	0,05	0,80	--	--	2,85

308/82 Art.11,12,14 Incentivi per l'uso razionale dell'energia e lo sviluppo delle fonti rinnovabili

Amministrazione di riferimento:	REGIONE LOMBARDIA
Soggetto attuatore:	Ministero dello Sviluppo Economico
Regime di aiuto:	Non definito
Inquadramento comunitario di riferimento:	Non definito
Finalità:	<i>Ricerca e sviluppo e innovazione tecnologica</i> Innovazione e/o trasferimento tecnologico, Strumento a sostegno del risparmio energetico
Settore di attività:	Industria, Artigianato, Altri servizi
Aree di applicazione:	Intero Territorio di Riferimento
Soggetti beneficiari:	Microimprese, Grandi Imprese, Altri Beneficiari, Piccole e Medie Imprese
Tipologia dell' agevolazione:	Contributo in c/capitale c/impianti
Tipologia del procedimento:	Valutativo
Investimenti/Spese agevolabili:	Terreni/fabbricati, Attrezzature/macchinari/impianti, Progettazione/studi/consulenze
Cofinanziamento UE:	NO

31/2008 Art.26 comma 3b3 6. SOSTEGNO ALLE IMPRESE BOSCHIVE**Tipologie d'intervento**

Acquisizione di attrezzature, innovative per ridurre i costi ed aumentare la sicurezza per la realizzazione delle operazioni di taglio, allestimento, esbosco, nonché quelle necessarie per attuare

Amministrazione di riferimento:	REGIONE LOMBARDIA
Soggetto attuatore:	Regione Lombardia- Comunità Montane
Regime di aiuto:	In 'de minimis'
Inquadramento comunitario di riferimento:	Aiuti a favore delle PMI
Finalità:	Ricerca e sviluppo e innovazione tecnologica Innovazione e/o trasferimento tecnologico, Strumento a sostegno della tutela ambientale
Settore di attività:	Altri servizi
Aree di applicazione:	Interventi localizzati
Soggetti beneficiari:	Microimprese, Piccole e Medie Imprese
Tipologia dell' agevolazione:	Contributo in c/capitale c/impianti
Tipologia del procedimento:	Valutativo
Investimenti/Spese agevolabili:	Attrezzature/macchinari/impianti
Cofinanziamento UE:	NO

Dati Finanziari degli ultimi sette anni (€ /milioni) - contributo (

	2011	2012	2013	2014	2015	2016	Totale
Agev. Concesse	--	1,00	0,83	1,60	0,90	0,04	4,38
Agev. Erogate	--	--	--	--	1,21	0,94	2,15
Agev. Revocate	--	--	--	--	--	--	--

Dati Finanziari degli ultimi sette anni (€ /milioni) - spese ammesse

	2011	2012	2013	2014	2015	2016	Totale
Spese Ammesse	--	1,70	1,33	2,67	1,50	0,07	7,28

6/2010 (ex 30/2002) Art.Bando sistema fieristico regionale 2015 BANDO PER LA CONCESSIONE DI CONTRIBUTI A FAVORE DEGLI ORGANIZZATORI DI NUOVE MANIFESTAZIONI FIERISTICHE, DI MANIFESTAZIONI FIERISTICHE DI LIVELLO INTERNAZIONALE E NAZIONALE GIA' CONSOLIDATE E DEI PROPRIETARI E/O GESTORI DI QUARTIERI FIERISTICI DI LIVELLO

Amministrazione di riferimento: REGIONE LOMBARDIA

Soggetto attuatore: REGIONE LOMBARDIA - DG SVILUPPO ECONOMICO

Regime di aiuto: In 'de minimis'

Inquadramento comunitario di riferimento: Non definito

Finalità: **Altro**
Altro

Settore di attività: Altri servizi

Aree di applicazione: Intero Territorio di Riferimento

Soggetti beneficiari: Altri Beneficiari

Tipologia dell' agevolazione: Contributo in c/capitale c/impianti, Contributo in c/esercizio

Tipologia del procedimento: Valutativo

Investimenti/Spese agevolabili: Attrezzature/macchinari/impianti, Progettazione/studi/consulenze, Spese generali, Altro

Cofinanziamento UE: NO

Dati Finanziari degli ultimi sette anni (€ /milioni) - contributo (
	2014	2015	2016	Totale
Agev. Concesse	--	0,79	--	0,79
Agev. Erogate	--	--	0,39	0,39
Agev. Revocate	--	0,04	0,03	0,08

Dati Finanziari degli ultimi sette anni (€ /milioni) - spese ammesse				
	2014	2015	2016	Totale
Spese Ammesse	--	2,32	--	2,32

6/2010 (ex 30/2002) Art.Bando sistema fieristico regionale 2016 BANDO PER L'ASSEGNAZIONE DI CONTRIBUTI A FAVORE DEGLI ORGANIZZATORI DI NUOVE MANIFESTAZIONI FIERISTICHE E DI MANIFESTAZIONI FIERISTICHE DI LIVELLO INTERNAZIONALE E NAZIONALE GIA' CONSOLIDATE E DI PROPRIETARI E/O GESTORI DI QUARTIERI FIERISTICI DI LIVELLO

Amministrazione di riferimento: REGIONE LOMBARDIA

Soggetto attuatore: REGIONE LOMBARDIA - DG SVILUPPO ECONOMICO

Regime di aiuto: In 'de minimis'

Inquadramento comunitario di riferimento: Non definito

Finalità: **Altro**
Altro

Settore di attività: Altri servizi

Aree di applicazione: Intero Territorio di Riferimento

Soggetti beneficiari: Altri Beneficiari

Tipologia dell' agevolazione: Contributo in c/capitale c/impianti, Contributo in c/esercizio

Tipologia del procedimento: Automatico

Investimenti/Spese agevolabili: Attrezzature/macchinari/impianti, Progettazione/studi/consulenze, Spese generali, Altro

Cofinanziamento UE: NO

Dati Finanziari degli ultimi sette anni (€ /milioni) - contributo (
	2014	2015	2016	Totale
Agev. Concesse	--	0,08	0,54	0,61
Agev. Erogate	--	--	0,24	0,24
Agev. Revocate	--	--	--	--

Dati Finanziari degli ultimi sette anni (€ /milioni) - spese ammesse				
	2014	2015	2016	Totale
Spese Ammesse	--	0,16	1,38	1,54

6/2010 Art.Bando per franchisee PROGETTO PILOTA FINALIZZATO ALLA CONCESSIONE DI CONTRIBUTI A IMPESE CHE INTENDONO REALIZZARE LA PROPRIA ATTIVITA' SOTTOSCRIVENDO UN CONTRATTO DI AFFILIAZIONE (franchising) CON FRANCHISOR SELEZIONATI DA REGIONE LOMBARDIA.

Amministrazione di riferimento: REGIONE LOMBARDIA

Soggetto attuatore: imprese

Regime di aiuto: In esenzione

Inquadramento comunitario di riferimento: Aiuti a favore delle PMI

Finalità: **Nuova imprenditorialita'**
Imprese di nuova costituzione

Settore di attività: Commercio, Turismo

Aree di applicazione: Interventi localizzati

Soggetti beneficiari: Microimprese, Piccole e Medie Imprese

Tipologia dell' agevolazione: Contributo in c/capitale c/impianti

Tipologia del procedimento: Valutativo

Investimenti/Spese agevolabili: Attrezzature/macchinari/impianti, Spese generali

Cofinanziamento UE: NO

Dati Finanziari degli ultimi sette anni (€/milioni) - contributo (

	2014	2015	2016	Totale
Agev. Concesse	--	--	0,05	0,05
Agev. Erogate	--	--	0,05	0,05
Agev. Revocate	--	--	--	--

Dati Finanziari degli ultimi sette anni (€/milioni) - spese ammesse

	2014	2015	2016	Totale
Spese Ammesse	--	--	0,05	0,05

68/99 e l.r. 13/2003 Art.Attuazione piani Provinciali disabili contributi alle aziende per l'inserimento lavorativo di persone con disabilità ex art. 13 L. 68/1999

Amministrazione di riferimento:	REGIONE LOMBARDIA
Soggetto attuatore:	Regione Lombardia
Regime di aiuto:	In esenzione
Inquadramento comunitario di riferimento:	Aiuti a favore dell'occupazione
Finalità:	Occupazione Occupazione
Settore di attività:	Industria, Artigianato, Commercio, Turismo, Altri servizi
Aree di applicazione:	Intero Territorio di Riferimento
Soggetti beneficiari:	Microimprese, Grandi Imprese, Piccole e Medie Imprese
Tipologia dell'agevolazione:	Contributo in c/esercizio
Tipologia del procedimento:	Automatico
Investimenti/Spese agevolabili:	Occupazione
Cofinanziamento UE:	NO

68/99 e l.r. 13/2003 Art.Incentivi dote impresa assunzione disabili INCENTIVI ALLE AZIENDE PER L'ASSUNZIONE DI PERSONE DISABILI

Amministrazione di riferimento:	REGIONE LOMBARDIA
Soggetto attuatore:	REGIONE LOMBARDIA
Regime di aiuto:	In 'de minimis'
Inquadramento comunitario di riferimento:	Aiuti a favore dell'occupazione
Finalità:	Occupazione Occupazione
Settore di attività:	Industria, Artigianato, Commercio, Turismo, Altri servizi
Aree di applicazione:	Intero Territorio di Riferimento
Soggetti beneficiari:	Microimprese, Grandi Imprese, Piccole e Medie Imprese, Altro Imprese
Tipologia dell' agevolazione:	Contributo in c/esercizio
Tipologia del procedimento:	Automatico
Investimenti/Spese agevolabili:	Occupazione
Cofinanziamento UE:	NO

Dati Finanziari degli ultimi sette anni (€/milioni) - contributo (
	2014	2015	2016	Totale
Agev. Concesse	--	2,37	0,78	3,15
Agev. Erogate	--	--	0,78	0,78
Agev. Revocate	--	0,13	0,00	0,13

Dati Finanziari degli ultimi sette anni (€/milioni) - spese ammesse				
	2014	2015	2016	Totale
Spese Ammesse	--	2,37	0,78	3,15

949/52 Sostegno agli investimenti produttivi delle imprese artigiane

Amministrazione di riferimento:	REGIONE LOMBARDIA
Soggetto attuatore:	REGIONI
Regime di aiuto:	In 'de minimis'
Inquadramento comunitario di riferimento:	Aiuti a finalita' regionale
Finalità:	<i>Sviluppo produttivo e territoriale</i> Consolidamento e sviluppo del sistema produttivo
Settore di attività:	Artigianato
Aree di applicazione:	Intero Territorio di Riferimento
Soggetti beneficiari:	Microimprese, Piccole e Medie Imprese
Tipologia dell' agevolazione:	Contributo in c/interessi c/canoni
Tipologia del procedimento:	Valutativo
Investimenti/Spese agevolabili:	Terreni/fabbricati, Attrezzature/macchinari/impianti
Cofinanziamento UE:	NO

Dati Finanziari degli ultimi sette anni (€/milioni) - contributo (

	2010	2011	2012	2013	2014	2015	2016	Totale
Agev. Concesse	--	--	0,00	0,00	0,00	--	--	0,00
Agev. Erogate	--	1,40	0,82	0,91	0,39	0,12	0,02	3,65
Agev. Revocate	--	--	0,00	0,64	0,23	0,06	0,06	0,99

Dati Finanziari degli ultimi sette anni (€/milioni) - spese ammesse

	2010	2011	2012	2013	2014	2015	2016	Totale
Spese Ammesse	--	--	0,00	0,00	0,00	--	--	0,00

AdP Competitività sistema cam. Asse 3 Prog. 2013 Art. Bando Start up imp. creat.giov. talenti colleg.EXPO Incentivare la nascita di nuove imprese e lo sviluppo di imprese guidate da giovani imprenditori che propongano al mercato nuovi prodotti e servizi, da presentare tra le eccellenze italiane in Expo 2015 (DGR n. 2422 del 26/09/2014)

Amministrazione di riferimento: REGIONE LOMBARDIA

Soggetto attuatore: Regione Lombardia (DG Attività Produttive, Ricerca e Innovazione e DG Sport e Politiche per i Giovani) e Sistema camerale lombardo, nell'ambito dell'Accordo di Programma per lo sviluppo economico e la competitività del sistema lombardo e promozione dell'i

Regime di aiuto: In 'de minimis'

Inquadramento comunitario di riferimento: Non definito

Finalità: *Nuova imprenditorialità'*
Imprese innovative, Imprenditoria femminile/giovanile, Imprese di nuova costituzione

Settore di attività: Industria, Artigianato, Commercio, Turismo, Altri servizi

Aree di applicazione: Intero Territorio di Riferimento

Soggetti beneficiari: Microimprese, Piccole e Medie Imprese

Tipologia dell' agevolazione: Contributo in c/esercizio, Altro

Tipologia del procedimento: Valutativo

Investimenti/Spese agevolabili: Progettazione/studi/consulenze, Formazione Professionale, Occupazione

Cofinanziamento UE: NO

Dati Finanziari degli ultimi sette anni (€ /milioni) - contributo (
	2013	2014	2015	2016	Totale
Agev. Concesse	--	1,55	--	0,00	1,55
Agev. Erogate	--	--	0,10	1,22	1,33
Agev. Revocate	--	--	--	0,17	0,17

Dati Finanziari degli ultimi sette anni (€ /milioni) - spese ammesse					
	2013	2014	2015	2016	Totale
Spese Ammesse	--	0,02	0,02	--	0,03

AdPQ Ambiente ed energia dgr 3389/2001 Art.Bando Punti di ric priv Auto Elet-dgr 4769/28 -1-16 Incentivi per l'acquisto e l'installazione di sistemi di ricarica per autoveicoli elettrici

Amministrazione di riferimento:	REGIONE LOMBARDIA
Soggetto attuatore:	Regione Lombardia, DG Ambiente, Energia e Sviluppo sostenibile
Regime di aiuto:	In 'de minimis'
Inquadramento comunitario di riferimento:	Aiuti per la tutela dell'ambiente
Finalità:	Ambiente/Energia Ambiente
Settore di attività:	Altri servizi
Aree di applicazione:	Intero Territorio di Riferimento
Soggetti beneficiari:	Altri Beneficiari, Piccole e Medie Imprese
Tipologia dell' agevolazione:	Contributo in c/capitale c/impianti
Tipologia del procedimento:	Valutativo
Investimenti/Spese agevolabili:	Attrezzature/macchinari/impianti
Cofinanziamento UE:	NO

Dati Finanziari degli ultimi sette anni (€/milioni) - contributo (
	2015	2016	Totale
Agev. Concesse	--	0,01	0,01
Agev. Erogate	--	0,01	0,01
Agev. Revocate	--	--	--

Dati Finanziari degli ultimi sette anni (€/milioni) - spese ammesse			
	2015	2016	Totale
Spese Ammesse	--	0,03	0,03

AdPQ Ambiente ed energia dgr 3389/2001 Art.Bando sistemi di accumulo - dgr 4769 del 28 /01/16 Incentivi per l'acquisto e l'installazione di sistemi di accumulo di energia elettrica da impianti fotovoltaici

Amministrazione di riferimento: REGIONE LOMBARDIA

Soggetto attuatore: Regione Lombardia, DG Ambiente, Energia e Sviluppo Sostenibile

Regime di aiuto: In 'de minimis'

Inquadramento comunitario di riferimento: Aiuti per la tutela dell'ambiente

Finalità: **Ambiente/Energia**
Efficienza e risparmio energetico

Settore di attività: Altri servizi

Aree di applicazione: Intero Territorio di Riferimento

Soggetti beneficiari: Altri Beneficiari, Piccole e Medie Imprese

Tipologia dell' agevolazione: Contributo in c/capitale c/impianti

Tipologia del procedimento: Valutativo

Investimenti/Spese agevolabili: Attrezzature/macchinari/impianti

Cofinanziamento UE: NO

Dati Finanziari degli ultimi sette anni (€ /milioni) - contributo (
	2015	2016	Totale
Agev. Concesse	--	0,06	0,06
Agev. Erogate	--	0,06	0,06
Agev. Revocate	--	0,00	0,00

Dati Finanziari degli ultimi sette anni (€ /milioni) - spese ammesse			
	2015	2016	Totale
Spese Ammesse	--	0,12	0,12

d.lgs. 102/2014 Art.dgr 5200 del 23.5.2016 incentivi alle PMI per la realizzazione di una diagnosi energetica o l'adozione di un sistema di gestione dell'energia conforme alla norma ISO 50001 in una o più delle sedi produttive in cui svolge la propria attività la PMI

Amministrazione di riferimento:	REGIONE LOMBARDIA
Soggetto attuatore:	Regione Lombardia
Regime di aiuto:	Non definito
Inquadramento comunitario di riferimento:	Plurinquadramento
Finalità:	Ambiente/Energia Efficienza e risparmio energetico
Settore di attività:	Industria, Artigianato, Commercio, Turismo, Altri servizi
Aree di applicazione:	Intero Territorio di Riferimento
Soggetti beneficiari:	Piccole e Medie Imprese
Tipologia dell' agevolazione:	Contributo in c/esercizio
Tipologia del procedimento:	Automatico
Investimenti/Spese agevolabili:	Progettazione/studi/consulenze
Cofinanziamento UE:	NO

Dati Finanziari degli ultimi sette anni (€ /milioni) - contributo (
	2015	2016	Totale
Agev. Concesse	--	0,74	0,74
Agev. Erogate	--	--	--
Agev. Revocate	--	--	--

Dati Finanziari degli ultimi sette anni (€ /milioni) - spese ammesse			
	2015	2016	Totale
Spese Ammesse	--	1,48	1,48

**Delib. IX/306/10 e IX/3852/12 Art. Bando concessione garanzie dirette e cogaranzie
 CONCESSIONE DI GARANZIE A COSTO AGEVOLATO (metodo nazionale approvato con
 decisione della Commissione Europea del 6 luglio 2010 C(2010)4505 - Aiuto di Stato N182/
 2010) PER FAVORIRE L'ACCESSO AL CREDITO DELLE IMPRESE OPERANTI SUL TERRITORIO
 LOMBARDO NEL SE**

Amministrazione di riferimento:	REGIONE LOMBARDIA
Soggetto attuatore:	Federfidi Lombardia s.r.l.
Regime di aiuto:	In 'de minimis'
Inquadramento comunitario di riferimento:	Aiuti a favore delle PMI
Finalità:	Accesso al credito Garanzie
Settore di attività:	Industria
Aree di applicazione:	Intero Territorio di Riferimento
Soggetti beneficiari:	Grandi Imprese, Piccole e Medie Imprese
Tipologia dell' agevolazione:	Interventi a garanzia
Tipologia del procedimento:	Valutativo
Investimenti/Spese agevolabili:	Oneri finanziari
Cofinanziamento UE:	NO

Dati Finanziari degli ultimi sette anni (€ /milioni) - contributo (
	2012	2013	2014	2015	2016	Totale
Agev. Concesse	--	0,36	0,00	0,19	0,04	0,60
Agev. Erogate	--	0,36	0,00	0,19	0,04	0,60
Agev. Revocate	--	--	--	--	--	--

Dati Finanziari degli ultimi sette anni (€ /milioni) - spese ammesse						
	2012	2013	2014	2015	2016	Totale
Spese Ammesse	--	6,58	0,00	2,85	0,97	10,40

Delib. IX/62/10 e X/874/13 Art. Abbattimento interessi prestiti conc Finlombardia AGEVOLAZIONI FINANZIARIE ALLE IMPRESE AGRICOLE PER IL CREDITO DI FUNZIONAMENTO: ABBATTIMENTO DI 2 PUNTI DEGLI INTERESSI APPLICATI DAGLI ISTITUTI DI CREDITO AI PRESTITI CONCESSI ALLE IMPRESE AGRICOLE LOMBARDE (min. 20.000 euro, max. 100.000 euro).

Amministrazione di riferimento: REGIONE LOMBARDIA

Soggetto attuatore: Finlombarda s.p.a.

Regime di aiuto: In 'de minimis'

Inquadramento comunitario di riferimento: Aiuti a favore delle PMI

Finalità: **Accesso al credito**
Miglioramento condizioni creditizie

Settore di attività: Altri servizi

Aree di applicazione: Intero Territorio di Riferimento

Soggetti beneficiari: Piccole e Medie Imprese

Tipologia dell' agevolazione: Contributo in c/interessi c/canoni

Tipologia del procedimento: Automatico

Investimenti/Spese agevolabili: Spese generali

Cofinanziamento UE: NO

Dati Finanziari degli ultimi sette anni (€ /milioni) - contributo (
	2012	2013	2014	2015	2016	Totale
Agev. Concesse	--	0,11	1,82	0,40	1,00	3,34
Agev. Erogate	--	0,11	1,82	0,40	1,00	3,34
Agev. Revocate	--	--	0,00	--	0,03	0,03

Dati Finanziari degli ultimi sette anni (€ /milioni) - spese ammesse						
	2012	2013	2014	2015	2016	Totale
Spese Ammesse	--	2,26	46,78	10,34	29,52	88,90

L 11/2014 Art.Bando Ricerca Innovazione 2014 Bando valutativo a sportello che a la finalità di incentivare interventi di sostegno per stimolare l'innovazione tecnologica di processo e di prodotto, la brevettazione e l'inserimento di personale altamente qualificato in azienda

Amministrazione di riferimento: REGIONE LOMBARDIA

Soggetto attuatore: Regione Lombardia - Direzione Generale Università. Ricerca e Open Innovation: Bando ricerca e innovazione edizione 2014

Regime di aiuto: In 'de minimis'

Inquadramento comunitario di riferimento: Aiuti a favore di ricerca, sviluppo e innovazione

Finalità: **Ricerca e sviluppo e innovazione tecnologica**
Innovazione e/o trasferimento tecnologico

Settore di attività: Industria, Artigianato, Commercio, Turismo, Altri servizi

Aree di applicazione: Intero Territorio di Riferimento

Soggetti beneficiari: Microimprese, Piccole e Medie Imprese

Tipologia dell' agevolazione: Contributo in c/capitale c/impianti

Tipologia del procedimento: Valutativo

Investimenti/Spese agevolabili: Attrezzature/macchinari/impianti, Progettazione/studi/consulenze, Brevetti/licenze/marchi, Formazione Professionale, Spese generali, Occupazione

Cofinanziamento UE: NO

Dati Finanziari degli ultimi sette anni (€/milioni) - contributo (
	2013	2014	2015	2016	Totale
Agev. Concesse	--	0,75	5,72	--	6,47
Agev. Erogate	--	0,00	1,56	2,97	4,53
Agev. Revocate	--	--	0,54	--	0,54

Dati Finanziari degli ultimi sette anni (€/milioni) - spese ammesse					
	2013	2014	2015	2016	Totale
Spese Ammesse	--	0,75	12,24	--	12,99

L. 11 del 2014 Art. Bando ricerca innovazione 2015 - misure A e B il bando finanzia, le seguenti misure di innovazione tecnologica: MISURA A - creazione e sviluppo di nuove tecnologie digitali, MISURA B - insediamento di imprese

Amministrazione di riferimento: REGIONE LOMBARDIA

Soggetto attuatore: **Accordo di programma per lo sviluppo economico e la competitività del sistema lombardo : bando ricerca e innovazione edizione 2015 - misura a e B. Le risorse complessivamente stanziare ammontano ad euro 2.150.000,00, di cui 1.650.000 a carico di Regione**

Regime di aiuto: In 'de minimis'

Inquadramento comunitario di riferimento: Aiuti a favore di ricerca, sviluppo e innovazione

Finalità: **Ricerca e sviluppo e innovazione tecnologica**
Innovazione e/o trasferimento tecnologico

Settore di attività: Industria

Aree di applicazione: Intero Territorio di Riferimento

Soggetti beneficiari: Microimprese, Piccole e Medie Imprese

Tipologia dell' agevolazione: Contributo in c/capitale c/impianti

Tipologia del procedimento: Valutativo

Investimenti/Spese agevolabili: Progettazione/studi/consulenze, Spese generali, Altro

Cofinanziamento UE: NO

Dati Finanziari degli ultimi sette anni (€/milioni) - contributo (
	2014	2015	2016	Totale
Agev. Concesse	--	1,24	0,80	2,04
Agev. Erogate	--	0,00	--	0,00
Agev. Revocate	--	0,00	0,00	0,00

Dati Finanziari degli ultimi sette anni (€/milioni) - spese ammesse				
	2014	2015	2016	Totale
Spese Ammesse	--	2,09	1,69	3,78

I.r. 11/12/06 n. 24 Art.dgr 2579 31/10/2014 inst disp. Antiparticolato BANDO DI ASSEGNAZIONE DI CONTRIBUTI PER L'ACQUISTO CON RELATIVA INSTALLAZIONE DI DISPOSITIVI ANTIPARTICOLATO SU AUTOVEICOLI A MOTORE AD ACCENSIONE SPONTANEA (DIESEL) DESTINATI AL TRASPORTO DI MERCI E DI PERSONE, ESCLUSO IL TRASPORTO PUBBLICO LOCALE (TPL)

Amministrazione di riferimento:	REGIONE LOMBARDIA
Soggetto attuatore:	Regione Lombardia
Regime di aiuto:	In esenzione
Inquadramento comunitario di riferimento:	Aiuti per la tutela dell'ambiente
Finalità:	Ambiente/Energia Ambiente
Settore di attività:	Industria, Artigianato, Commercio, Turismo, Altri servizi
Aree di applicazione:	Intero Territorio di Riferimento
Soggetti beneficiari:	Microimprese, Grandi Imprese, Piccole e Medie Imprese, Altro Imprese
Tipologia dell' agevolazione:	Contributo in c/capitale c/impianti
Tipologia del procedimento:	Automatico
Investimenti/Spese agevolabili:	Attrezzature/macchinari/impianti
Cofinanziamento UE:	NO

Dati Finanziari degli ultimi sette anni (€ /milioni) - contributo (
	2014	2015	2016	Totale
Agev. Concesse	--	0,29	0,14	0,43
Agev. Erogate	--	0,29	0,14	0,43
Agev. Revocate	--	--	--	--

Dati Finanziari degli ultimi sette anni (€ /milioni) - spese ammesse				
	2014	2015	2016	Totale
Spese Ammesse	--	0,73	0,35	1,08

L.R. 11/2014 - impresa, lavoro e competitività Art.Diff.resp.sociale organizz nelle MPMI lombarde Favorire la diffusione della responsabilità sociale nelle micro, piccole e medie imprese lombarde

Amministrazione di riferimento: REGIONE LOMBARDIA

Soggetto attuatore: Unioncamere Lombardia

Regime di aiuto: In 'de minimis'

Inquadramento comunitario di riferimento: Aiuti a favore delle PMI

Finalità: **Altro**
Altro

Settore di attività: Industria, Artigianato, Commercio, Turismo, Altri servizi

Aree di applicazione: Intero Territorio di Riferimento

Soggetti beneficiari: Microimprese, Piccole e Medie Imprese

Tipologia dell' agevolazione: Altro

Tipologia del procedimento: Valutativo

Investimenti/Spese agevolabili: Attrezzature/macchinari/impianti, Progettazione/studi/consulenze, Spese generali

Cofinanziamento UE: NO

Dati Finanziari degli ultimi sette anni (€ /milioni) - contributo (
	2015	2016	Totale
Agev. Concesse	--	1,77	1,77
Agev. Erogate	--	0,05	0,05
Agev. Revocate	--	--	--

Dati Finanziari degli ultimi sette anni (€ /milioni) - spese ammesse			
	2015	2016	Totale
Spese Ammesse	--	12,40	12,40

L.R. 26/2014-Attiv.motorie,sportive impianti.sport Art.Bando finanziamenti comprensori sciistici 2015 Bando anno 2015 per l'assegnazione di agevolazioni finanziarie finalizzate alla migliororia, all'adeguamento e alla sicurezza degli impianti di risalita e delle piste da sci

Amministrazione di riferimento: REGIONE LOMBARDIA

Soggetto attuatore: Regione Lombardia - Direzione Generale Sport e Politiche per i Giovani

Regime di aiuto: Non definito

Inquadramento comunitario di riferimento: Aiuti a favore delle PMI

Finalità: **Altro**
Altro

Settore di attività: Altri servizi

Aree di applicazione: Interventi localizzati

Soggetti beneficiari: Microimprese, Piccole e Medie Imprese

Tipologia dell' agevolazione: Contributo in c/capitale c/impianti, Finanziamento Agevolato

Tipologia del procedimento: Valutativo

Investimenti/Spese agevolabili: Attrezzature/macchinari/impianti, Spese generali

Cofinanziamento UE: NO

Dati Finanziari degli ultimi sette anni (€ /milioni) - contributo (
	2015	2016	Totale
Agev. Concesse	--	6,23	6,23
Agev. Erogate	--	1,15	1,15
Agev. Revocate	--	--	--

Dati Finanziari degli ultimi sette anni (€ /milioni) - finanziamento	
	Totale

Dati Finanziari degli ultimi sette anni (€ /milioni) - spese ammesse			
	2015	2016	Totale
Spese Ammesse	--	6,23	6,23

I.r. 36/2015 Art.Bando FRIM LINEA 7 Cofinanziamento a imprese cooperative, cooperative sociali e loro consorzi: sino al 70% su fondi regionali e cofinanziato da Istituti di Credito convenzionati. Le risorse finanziarie sono allocate sul fondo presso Finlombarda Spa

Amministrazione di riferimento:	REGIONE LOMBARDIA
Soggetto attuatore:	FINLOMBARDA S.P.A.
Regime di aiuto:	Non definito
Inquadramento comunitario di riferimento:	Non definito
Finalità:	Altro Altro
Settore di attività:	Altri servizi
Aree di applicazione:	Intero Territorio di Riferimento
Soggetti beneficiari:	Altro Imprese
Tipologia dell' agevolazione:	Finanziamento Agevolato
Tipologia del procedimento:	Valutativo
Investimenti/Spese agevolabili:	Terreni/fabbricati, Attrezzature/macchinari/impianti, Spese generali, Occupazione
Cofinanziamento UE:	NO

Dati Finanziari degli ultimi sette anni (€/milioni) - finanziamento

	Totale			
--	--------	--	--	--

Dati Finanziari degli ultimi sette anni (€/milioni) - spese ammesse

	2014	2015	2016	Totale
Spese Ammesse	--	25,79	4,19	29,98

L.R. 36/2015 Art.Bando voucher sviluppo cooperative L.R. 36/15 Regione Lombardia e Unioncamere Lombardia nell'ambito degli impegni assunti in Accordo di programma per lo sviluppo e la competitività del sistema economico lombardo (Asse 3 - Progetti di sistema a supporto delle micro, piccole e medie imprese e imprendit

Amministrazione di riferimento: REGIONE LOMBARDIA

Soggetto attuatore: Unioncamere Lombardia

Regime di aiuto: In 'de minimis'

Inquadramento comunitario di riferimento: Aiuti a favore delle PMI

Finalità: **Ricerca e sviluppo e innovazione tecnologica**
Innovazione e/o trasferimento tecnologico

Settore di attività: Industria, Artigianato, Commercio, Turismo, Altri servizi

Aree di applicazione: Intero Territorio di Riferimento

Soggetti beneficiari: Microimprese, Piccole e Medie Imprese

Tipologia dell' agevolazione: Contributo in c/capitale c/impianti

Tipologia del procedimento: Valutativo

Investimenti/Spese agevolabili: Attrezzature/macchinari/impianti, Progettazione/studi/consulenze, Formazione Professionale

Cofinanziamento UE: NO

Dati Finanziari degli ultimi sette anni (€/milioni) - contributo (
	2015	2016	Totale
Agev. Concesse	--	0,40	0,40
Agev. Erogate	--	0,04	0,04
Agev. Revocate	--	--	--

Dati Finanziari degli ultimi sette anni (€/milioni) - spese ammesse			
	2015	2016	Totale
Spese Ammesse	--	0,83	0,83

I.r.11/2014 Art.Contr a Imprese soci e Confidi dgr 1706/14-2470/14 contributi per aumento quota societaria PMI lombarde nei Confidi ai fini di agevolare la concessione di garanzie e quindi l'accesso al credito

Amministrazione di riferimento:	REGIONE LOMBARDIA
Soggetto attuatore:	Regione Lombardia e Sistema Camerale
Regime di aiuto:	In 'de minimis'
Inquadramento comunitario di riferimento:	Aiuti a favore delle PMI
Finalità:	Accesso al credito Garanzie
Settore di attività:	Industria, Artigianato, Commercio, Turismo, Altri servizi
Aree di applicazione:	Intero Territorio di Riferimento
Soggetti beneficiari:	Piccole e Medie Imprese
Tipologia dell' agevolazione:	Partecipazione al capitale
Tipologia del procedimento:	Automatico
Investimenti/Spese agevolabili:	Altro
Cofinanziamento UE:	NO

Dati Finanziari degli ultimi sette anni (€ /milioni) - contributo (
	2013	2014	2015	2016	Totale
Agev. Concesse	--	--	3,49	12,66	16,15
Agev. Erogate	--	--	3,49	12,66	16,15
Agev. Revocate	--	--	--	0,00	0,00

Dati Finanziari degli ultimi sette anni (€ /milioni) - spese ammesse					
	2013	2014	2015	2016	Totale
Spese Ammesse	--	--	8,73	12,66	21,39

LR 11/2014 - LR 6/2010 Art.Bando Negozi di valore Bando di concorso finalizzato alla valorizzazione delle MPMI del settore del commercio

Amministrazione di riferimento:	REGIONE LOMBARDIA
Soggetto attuatore:	Unioncamere Lombardia
Regime di aiuto:	In 'de minimis'
Inquadramento comunitario di riferimento:	Aiuti a favore delle PMI
Finalità:	Altro Altro
Settore di attività:	Commercio
Aree di applicazione:	Intero Territorio di Riferimento
Soggetti beneficiari:	Microimprese, Piccole e Medie Imprese
Tipologia dell' agevolazione:	Altro
Tipologia del procedimento:	Valutativo
Investimenti/Spese agevolabili:	Altro
Cofinanziamento UE:	NO

Dati Finanziari degli ultimi sette anni (€/milioni) - contributo (
	2015	2016	Totale
Agev. Concesse	--	0,08	0,08
Agev. Erogate	--	0,08	0,08
Agev. Revocate	--	--	--

Dati Finanziari degli ultimi sette anni (€/milioni) - spese ammesse			
	2015	2016	Totale
Spese Ammesse	--	0,08	0,08

Lr 11/2014 Art.Bando per il Consolidamento dei 9 CTL Il Bando si propone di sostenere azioni di sviluppo dei 9 Cluster Tecnologici Lombardi riconosciuti da Regione Lombardia in specifiche aree tecnologiche, rafforzando ulteriormente il percorso di consolidamento delle Cluster Organization.

Amministrazione di riferimento:	REGIONE LOMBARDIA
Soggetto attuatore:	DG Università Ricerca e Open Innovation
Regime di aiuto:	Notificato
Inquadramento comunitario di riferimento:	Aiuti a favore di ricerca, sviluppo e innovazione
Finalità:	Ricerca e sviluppo e innovazione tecnologica Innovazione e/o trasferimento tecnologico
Settore di attività:	Altri servizi
Aree di applicazione:	Interventi localizzati
Soggetti beneficiari:	Altri Beneficiari
Tipologia dell' agevolazione:	Contributo in c/capitale c/impianti
Tipologia del procedimento:	Valutativo
Investimenti/Spese agevolabili:	Progettazione/studi/consulenze, Spese generali, Altro, Occupazione
Cofinanziamento UE:	SI

Dati Finanziari degli ultimi sette anni (€/milioni) - contributo (

	2015	2016	Totale
Agev. Concesse	--	0,69	0,69
Agev. Erogate	--	0,04	0,04
Agev. Revocate	--	--	--

Dati Finanziari degli ultimi sette anni (€/milioni) - spese ammesse

	2015	2016	Totale
Spese Ammesse	--	1,37	1,37

Lr 11/2014 Art.FESR 2014-2020: Bando Linea R&S per Aggregazioni Bando Linea R&S per aggregazioni finalizzato a sostenere progetti di ricerca industriale e di sviluppo sperimentale (Progetti di R&S) nelle aree di specializzazione della Smart Specialisation Strategy (S3) regionali presentati da partenariati composti da

Amministrazione di riferimento: REGIONE LOMBARDIA

Soggetto attuatore: Regione Lombardia - DG Università Ricerca e Open Innovation - Struttura Ricerca, Innovazione e Trasferimento Tecnologico - Piazza Città di Lombardia, 1 - 20124 Milano

Regime di aiuto: In esenzione

Inquadramento comunitario di riferimento: Aiuti a favore di ricerca, sviluppo e innovazione

Finalità: *Ricerca e sviluppo e innovazione tecnologica*
Innovazione e/o trasferimento tecnologico, Ricerca Industriale/sviluppo sperimentale

Settore di attività: Industria, Altri servizi

Aree di applicazione: Intero Territorio di Riferimento

Soggetti beneficiari: Grandi Imprese, Altri Beneficiari, Piccole e Medie Imprese

Tipologia dell' agevolazione: Contributo in c/capitale c/impianti, Finanziamento Agevolato

Tipologia del procedimento: Valutativo

Investimenti/Spese agevolabili: Attrezzature/macchinari/impianti, Progettazione/studi/consulenze, Spese generali

Cofinanziamento UE: SI

Dati Finanziari degli ultimi sette anni (€/milioni) - contributo (
	2015	2016	Totale
Agev. Concesse	--	15,85	15,85
Agev. Erogate	--	--	--
Agev. Revocate	--	--	--

Dati Finanziari degli ultimi sette anni (€/milioni) - finanziamento	
	Totale

Dati Finanziari degli ultimi sette anni (€/milioni) - spese ammesse			
	2015	2016	Totale
Spese Ammesse	--	84,28	84,28

Lr 11/2014 Art.POR FESR 2014-2020:Call Ricerca Sviluppo Innovazio Invito a presentare progetti di ricerca industriale, sviluppo sperimentale e innovazione nelle aree di specializzazione S3 da parte di partenariati composti da almeno una PMI e un organismo di ricerca.

Amministrazione di riferimento:	REGIONE LOMBARDIA
Soggetto attuatore:	DG Università, Ricerca e Open innovation
Regime di aiuto:	In esenzione
Inquadramento comunitario di riferimento:	Aiuti a favore di ricerca, sviluppo e innovazione
Finalità:	<i>Ricerca e sviluppo e innovazione tecnologica</i> Innovazione e/o trasferimento tecnologico, Ricerca Industriale/sviluppo sperimentale
Settore di attività:	Industria
Aree di applicazione:	Intero Territorio di Riferimento
Soggetti beneficiari:	Altri Beneficiari
Tipologia dell' agevolazione:	Contributo in c/capitale c/impianti
Tipologia del procedimento:	Valutativo
Investimenti/Spese agevolabili:	Terreni/fabbricati, Attrezzature/macchinari/impianti, Progettazione/studi/consulenze, Brevetti/licenze/marchi, Spese generali, Altro
Cofinanziamento UE:	SI

Lr 11/2014 Art. Ricerca e innovazione—edizione 2016-Misure A, B C Voucher a fondo perduto rivolto alle MPMI per finanziare 3 misure di innovazione tecnologica:

- a) creazione e sviluppo di nuove tecnologie digitali;**
b) adozione di tecnologie digitali con i centri di ricerca;
c) supporto alle proposte Horizon 2020

Amministrazione di riferimento:	REGIONE LOMBARDIA
Soggetto attuatore:	Regione lombardia con le camere di commercio lombarde tramite Unioncamere lombardia nell'ambito degli impegni assunti con l'accordo per lo sviluppo economico e la competitività del sistema lombardo Bando Ricerca e innovazione, ed. 2016 (misure A,B e C)
Regime di aiuto:	In 'de minimis'
Inquadramento comunitario di riferimento:	Aiuti a favore di ricerca, sviluppo e innovazione
Finalità:	Ricerca e sviluppo e innovazione tecnologica Innovazione e/o trasferimento tecnologico
Settore di attività:	Industria
Aree di applicazione:	Intero Territorio di Riferimento
Soggetti beneficiari:	Microimprese, Piccole e Medie Imprese
Tipologia dell' agevolazione:	Contributo in c/capitale c/impianti
Tipologia del procedimento:	Automatico
Investimenti/Spese agevolabili:	Attrezzature/macchinari/impianti, Progettazione/studi/consulenze, Formazione Professionale, Spese generali
Cofinanziamento UE:	NO

Dati Finanziari degli ultimi sette anni (€/milioni) - contributo (
	2015	2016	Totale
Agev. Concesse	--	2,95	2,95
Agev. Erogate	--	--	--
Agev. Revocate	--	--	--

Dati Finanziari degli ultimi sette anni (€/milioni) - spese ammesse			
	2015	2016	Totale
Spese Ammesse	--	5,03	5,03

LR 27/15 - LR 6/2010 Art.Bando "Turismo Religioso InLombardia" sviluppare nuovi pacchetti turistici con particolare riferimento all'aspetto giubilare finalizzati a incrementare i flussi turistici ed escursionistici verso la Lombardia

Amministrazione di riferimento:	REGIONE LOMBARDIA
Soggetto attuatore:	UNIONCAMERE LOMBARDIA
Regime di aiuto:	In 'de minimis'
Inquadramento comunitario di riferimento:	Aiuti a finalita' regionale
Finalità:	<i>Sviluppo produttivo e territoriale</i> Consolidamento e sviluppo del sistema produttivo
Settore di attività:	Commercio, Turismo, Altri servizi
Aree di applicazione:	Intero Territorio di Riferimento
Soggetti beneficiari:	Altri Beneficiari, Piccole e Medie Imprese, Altro Imprese
Tipologia dell' agevolazione:	Altro
Tipologia del procedimento:	Valutativo
Investimenti/Spese agevolabili:	Progettazione/studi/consulenze, Altro, Occupazione
Cofinanziamento UE:	NO

Dati Finanziari degli ultimi sette anni (€ /milioni) - spese ammesse

	2015	2016	Totale
Spese Ammesse	--	1,66	1,66

LR 6/2010 - LR 11/2014 Art.Impresa Sicura contributi per investimenti innovativi finalizzati all'incremento della sicurezza a favore delle micro e piccole imprese commerciali e artigiane

Amministrazione di riferimento:	REGIONE LOMBARDIA
Soggetto attuatore:	REGIONE LOMBARDIA
Regime di aiuto:	In 'de minimis'
Inquadramento comunitario di riferimento:	Aiuti a finalita' regionale
Finalità:	Altro Altro
Settore di attività:	Artigianato, Commercio
Aree di applicazione:	Intero Territorio di Riferimento
Soggetti beneficiari:	Microimprese, Piccole e Medie Imprese
Tipologia dell' agevolazione:	Contributo in c/capitale c/impianti
Tipologia del procedimento:	Valutativo
Investimenti/Spese agevolabili:	Altro
Cofinanziamento UE:	NO

Dati Finanziari degli ultimi sette anni (€ /milioni) - contributo (
	2015	2016	Totale
Agev. Concesse	--	2,24	2,24
Agev. Erogate	--	--	--
Agev. Revocate	--	--	--

LR 6/2010 - LR 11/2014 Art. Variazioni musicali Contributi a favore di imprese della filiera degli strumenti musicali

Amministrazione di riferimento:	REGIONE LOMBARDIA
Soggetto attuatore:	Regione Lombardia
Regime di aiuto:	In 'de minimis'
Inquadramento comunitario di riferimento:	Non definito
Finalità:	Ricerca e sviluppo e innovazione tecnologica Innovazione e/o trasferimento tecnologico, Strumento a sostegno del risparmio energetico
Settore di attività:	Commercio
Aree di applicazione:	Intero Territorio di Riferimento
Soggetti beneficiari:	Piccole e Medie Imprese
Tipologia dell' agevolazione:	Contributo in c/capitale c/impianti
Tipologia del procedimento:	Automatico
Investimenti/Spese agevolabili:	Attrezzature/macchinari/impianti, Progettazione/studi/consulenze, Formazione Professionale, Spese generali
Cofinanziamento UE:	NO

Dati Finanziari degli ultimi sette anni (€/milioni) - contributo (
	2015	2016	Totale
Agev. Concesse	--	0,17	0,17
Agev. Erogate	--	--	--
Agev. Revocate	--	--	--

Dati Finanziari degli ultimi sette anni (€/milioni) - spese ammesse			
	2015	2016	Totale
Spese Ammesse	--	0,03	0,03

POR Competitività - Asse 1 Art.FRIM-FESR Il Fondo di rotazione per l'imprenditorialità - Fesr ha l'obiettivo di incentivare investimenti finalizzati all'innovazione di prodotto e di processo e all'applicazione industriale di risultati della ricerca.

Amministrazione di riferimento:	REGIONE LOMBARDIA
Soggetto attuatore:	Direzione Generale Industria, Artigianato, Edilizia e Cooperazione ora UNIVERSITA', RICERCA E OPEN INNOVATION
Regime di aiuto:	In esenzione
Inquadramento comunitario di riferimento:	Aiuti a favore delle PMI
Finalità:	Ricerca e sviluppo e innovazione tecnologica Ricerca Industriale/sviluppo sperimentale
Settore di attività:	Industria
Aree di applicazione:	Intero Territorio di Riferimento
Soggetti beneficiari:	Microimprese, Piccole e Medie Imprese
Tipologia dell' agevolazione:	Finanziamento Agevolato
Tipologia del procedimento:	Valutativo
Investimenti/Spese agevolabili:	Attrezzature/macchinari/impianti, Progettazione/studi/consulenze, Brevetti/licenze/marchi, Altro
Cofinanziamento UE:	SI

Dati Finanziari degli ultimi sette anni (€/milioni) - finanziamento

	Totale
--	--------

Dati Finanziari degli ultimi sette anni (€/milioni) - spese ammesse

	2010	2011	2012	2013	2014	2015	2016	Totale
Spese Ammesse	4,53	5,35	31,32	25,11	19,13	4,01	--	89,45

**POR Competitività - Asse 1 Art.Grande progetto banda larga PROGETTO PER LA
DIFFUSIONE DI SERVIZI A BANDA LARGA IN AREE IN DIGITAL DIVIDE IN FALLIMENTO DI
MERCATO IN LOMBARDIA**

Amministrazione di riferimento: REGIONE LOMBARDIA

Soggetto attuatore: TELECOM ITALIA SPA

Regime di aiuto: Notificato

Inquadramento comunitario di riferimento: Non definito

Finalità: **Altro**
Altro

Settore di attività: Altri servizi

Aree di applicazione: Intero Territorio di Riferimento

Soggetti beneficiari: Grandi Imprese

Tipologia dell' agevolazione: Contributo in c/capitale c/impianti

Tipologia del procedimento: Valutativo

Investimenti/Spese agevolabili: Attrezzature/macchinari/impianti, Progettazione/studi/consulenze, Altro

Cofinanziamento UE: SI

Dati Finanziari degli ultimi sette anni (€/milioni) - contributo (
	2010	2011	2012	2013	2014	2015	2016	Totale
Agev. Concesse	--	41,00	--	0,00	--	--	--	41,00
Agev. Erogate	--	7,94	12,56	12,30	7,32	0,00	0,59	40,72
Agev. Revocate	--	--	--	--	--	--	--	--

Dati Finanziari degli ultimi sette anni (€/milioni) - spese ammesse								
	2010	2011	2012	2013	2014	2015	2016	Totale
Spese Ammesse	--	94,86	--	--	--	--	--	94,86

POR Competitività - Asse 1 Art.Jeremie FESR Il fondo di garanzia migliora le condizioni di accesso al credito da parte delle imprese anche in fase di primo avvio che realizzano investimenti nelle aree della ricerca industriale, sviluppo sperimentale, innovazione tecnologica e sviluppo organizzativo

Amministrazione di riferimento: REGIONE LOMBARDIA

Soggetto attuatore: Direzione Generale Industria, Artigianato, Edilizia e Cooperazione ora UNIVERSITA', RICERCA E OPEN INNOVATION

Regime di aiuto: In 'de minimis'

Inquadramento comunitario di riferimento: Aiuti a favore di ricerca, sviluppo e innovazione

Finalità: *Ricerca e sviluppo e innovazione tecnologica*
Ricerca Industriale/sviluppo sperimentale

Settore di attività: Industria

Aree di applicazione: Intero Territorio di Riferimento

Soggetti beneficiari: Microimprese, Piccole e Medie Imprese

Tipologia dell' agevolazione: Interventi a garanzia

Tipologia del procedimento: Valutativo

Investimenti/Spese agevolabili: Attrezzature/macchinari/impianti, Progettazione/studi/consulenze, Brevetti/licenze/marchi, Spese generali, Altro

Cofinanziamento UE: SI

Dati Finanziari degli ultimi sette anni (€/milioni) - finanziamento

Totale

Dati Finanziari degli ultimi sette anni (€/milioni) - garanzie

	2013	2014	2015	2016	Totale
Fin. garantito	0,92	--	--	--	0,92
Garanzie concesse	0,62	--	--	--	0,62
Importo accantonato	0,05	0,62	--	0,00	0,67
Garanzie revocate	--	--	--	--	--
Garanzie escusse	--	--	--	--	--

Dati Finanziari degli ultimi sette anni (€/milioni) - spese ammesse

	2010	2011	2012	2013	2014	2015	2016	Totale
Spese Ammesse	8,41	2,83	2,23	--	--	--	--	13,47

POR Competitività - Asse 1 Art.made in Lombardy Il Fondo di garanzia "Made in Lombardy" incrementa l'offerta di operazioni di finanziamento a m/I termine a condizioni di costo competitive a sostegno di investimenti volti allo sviluppo competitivo, alla ricerca, all'innovazione e all'ammodernamento.

Amministrazione di riferimento:	REGIONE LOMBARDIA
Soggetto attuatore:	Direzione Generale Industria, Artigianato, Edilizia e Cooperazione ora UNIVERSITA', RICERCA E OPEN INNOVATION
Regime di aiuto:	In 'de minimis'
Inquadramento comunitario di riferimento:	Aiuti a favore di ricerca, sviluppo e innovazione
Finalità:	Ricerca e sviluppo e innovazione tecnologica Ricerca Industriale/sviluppo sperimentale
Settore di attività:	Industria
Aree di applicazione:	Intero Territorio di Riferimento
Soggetti beneficiari:	Microimprese, Grandi Imprese, Piccole e Medie Imprese
Tipologia dell' agevolazione:	Interventi a garanzia
Tipologia del procedimento:	Valutativo
Investimenti/Spese agevolabili:	Attrezzature/macchinari/impianti, Progettazione/studi/consulenze, Brevetti/licenze/marchi, Spese generali, Altro
Cofinanziamento UE:	SI

Dati Finanziari degli ultimi sette anni (€/milioni) - finanziamento

Totale

Dati Finanziari degli ultimi sette anni (€/milioni) - garanzie

	2013	2014	2015	2016	Totale
Fin. garantito	8,81	--	--	--	8,81
Garanzie concesse	7,05	--	--	--	7,05
Importo accantonato	0,58	9,10	0,58	0,73	10,99
Garanzie revocate	--	16,61	8,37	3,39	28,37
Garanzie escusse	2,23	1,89	2,23	3,66	10,01

Dati Finanziari degli ultimi sette anni (€/milioni) - spese ammesse

	2010	2011	2012	2013	2014	2015	2016	Totale
Spese Ammesse	87,17	20,99	10,86	11,17	--	--	--	130,19

POR Competitività - Asse 1 Art.Ricerca e sviluppo settori strategici RL-MIUR Il bando promuove la realizzazione di progetti di ricerca industriale e di sviluppo sperimentale nell'ambito dei 10 settori agroalimentare, aerospazio, edilizia sostenibile, automotive, energia-fonti rinnovabili ed assimilate,biotecnologie, ICT, materiali

Amministrazione di riferimento: REGIONE LOMBARDIA

Soggetto attuatore: Direzione Generale Industria, Artigianato, Edilizia e Cooperazione ora UNIVERSITA', RICERCA E OPEN INNOVATION

Regime di aiuto: In esenzione

Inquadramento comunitario di riferimento: Aiuti a favore di ricerca, sviluppo e innovazione

Finalità: *Ricerca e sviluppo e innovazione tecnologica*
Ricerca Industriale/sviluppo sperimentale

Settore di attività: Industria

Aree di applicazione: Intero Territorio di Riferimento

Soggetti beneficiari: Microimprese, Grandi Imprese, Altri Beneficiari, Piccole e Medie Imprese

Tipologia dell' agevolazione: Finanziamento Agevolato, Altro

Tipologia del procedimento: Valutativo

Investimenti/Spese agevolabili: Attrezzature/macchinari/impianti, Progettazione/studi/consulenze, Spese generali, Altro

Cofinanziamento UE: SI

Dati Finanziari degli ultimi sette anni (€/milioni) - contributo (
	2010	2011	2012	2013	2014	2015	2016	Totale
Agev. Concesse	--	--	59,27	--	--	--	--	59,27
Agev. Erogate	--	--	--	--	0,62	3,04	20,08	23,74
Agev. Revocate	--	--	2,70	2,92	2,17	--	--	7,79

Dati Finanziari degli ultimi sette anni (€/milioni) - finanziamento								
								Totale

Dati Finanziari degli ultimi sette anni (€/milioni) - spese ammesse								
	2010	2011	2012	2013	2014	2015	2016	Totale
Spese Ammesse	--	580,42	147,52	--	--	--	--	727,94

**POR Competitività Asse 1 Art.Accordo Regione Lombardia Fond.CARIPO Fase2
Interventi di ricerca R&S finalizzati al potenziamento di Centri di competenza di rilievo
regionale. Progetti in aggregazione tra imprese, Centri di ricerca e Università**

Amministrazione di riferimento: REGIONE LOMBARDIA

Soggetto attuatore: Direzione Generale Industria, Artigianato, Edilizia e Cooperazione
ora UNIVERSITA', RICERCA E OPEN INNOVATION

Regime di aiuto: In esenzione

Inquadramento comunitario di riferimento: Aiuti a favore di ricerca, sviluppo e innovazione

Finalità: *Ricerca e sviluppo e innovazione tecnologica*
Ricerca Industriale/sviluppo sperimentale

Settore di attività: Industria

Aree di applicazione: Intero Territorio di Riferimento

Soggetti beneficiari: Grandi Imprese, Altri Beneficiari, Piccole e Medie Imprese

Tipologia dell' agevolazione: Contributo in c/capitale c/impianti

Tipologia del procedimento: Valutativo

Investimenti/Spese agevolabili: Attrezzature/macchinari/impianti, Progettazione/studi/consulenze, Spese generali, Altro

Cofinanziamento UE: SI

Dati Finanziari degli ultimi sette anni (€/milioni) - contributo (
	2013	2014	2015	2016	Totale
Agev. Concesse	--	5,81	--	--	5,81
Agev. Erogate	--	0,78	0,26	3,45	4,49
Agev. Revocate	--	--	--	--	--

Dati Finanziari degli ultimi sette anni (€/milioni) - spese ammesse					
	2013	2014	2015	2016	Totale
Spese Ammesse	--	14,91	--	--	14,91

POR Competitività Asse 1 Art.Smart Cities and Communities L'avviso pubblico promuove la realizzazione di progetti di ricerca industriale e sviluppo sperimentale nel settore delle Smart Cities and Communities. I progetti sono destinati a partenariati di imprese e Organismi di Ricerca.

Amministrazione di riferimento:	REGIONE LOMBARDIA
Soggetto attuatore:	Direzione Generale Industria, Artigianato, Edilizia e Cooperazione ora UNIVERSITA', RICERCA E OPEN INNOVATION
Regime di aiuto:	In esenzione
Inquadramento comunitario di riferimento:	Aiuti a favore di ricerca, sviluppo e innovazione
Finalità:	<i>Ricerca e sviluppo e innovazione tecnologica</i> Ricerca Industriale/sviluppo sperimentale
Settore di attività:	Industria
Aree di applicazione:	Intero Territorio di Riferimento
Soggetti beneficiari:	Microimprese, Grandi Imprese, Altri Beneficiari, Piccole e Medie Imprese
Tipologia dell' agevolazione:	Contributo in c/capitale c/impianti
Tipologia del procedimento:	Valutativo
Investimenti/Spese agevolabili:	Attrezzature/macchinari/impianti, Progettazione/studi/consulenze, Brevetti/licenze/marchi, Spese generali, Altro
Cofinanziamento UE:	NO

Dati Finanziari degli ultimi sette anni (€/milioni) - contributo (
	2013	2014	2015	2016	Totale
Agev. Concesse	--	31,35	--	--	31,35
Agev. Erogate	--	4,37	5,78	17,42	27,57
Agev. Revocate	--	--	--	--	--

Dati Finanziari degli ultimi sette anni (€/milioni) - spese ammesse					
	2013	2014	2015	2016	Totale
Spese Ammesse	--	78,53	--	--	78,53

POR Competitività Asse 1 Art.Sostegno alle Reti d'Imprese Il Bando promuove il consolidamento e la creazione di aggregazioni in forma stabile tra imprese, tramite la realizzazione di progetti volti all'innovazione di prodotto, servizio e processo e organizzazione.

Amministrazione di riferimento:	REGIONE LOMBARDIA
Soggetto attuatore:	Direzione Generale Industria, Artigianato, Edilizia e Cooperazione ora UNIVERSITA', RICERCA E OPEN INNOVATION
Regime di aiuto:	In 'de minimis'
Inquadramento comunitario di riferimento:	Aiuti a favore di ricerca, sviluppo e innovazione
Finalità:	Ricerca e sviluppo e innovazione tecnologica Ricerca Industriale/sviluppo sperimentale
Settore di attività:	Industria
Aree di applicazione:	Intero Territorio di Riferimento
Soggetti beneficiari:	Microimprese, Grandi Imprese, Altri Beneficiari, Piccole e Medie Imprese
Tipologia dell' agevolazione:	Contributo in c/capitale c/impianti
Tipologia del procedimento:	Valutativo
Investimenti/Spese agevolabili:	Attrezzature/macchinari/impianti, Progettazione/studi/consulenze, Brevetti/licenze/marchi, Formazione Professionale, Altro
Cofinanziamento UE:	NO

Dati Finanziari degli ultimi sette anni (€/milioni) - contributo (
	2013	2014	2015	2016	Totale
Agev. Concesse	--	12,75	--	--	12,75
Agev. Erogate	--	1,05	3,33	3,26	7,64
Agev. Revocate	--	0,61	1,11	1,04	2,76

Dati Finanziari degli ultimi sette anni (€/milioni) - spese ammesse					
	2013	2014	2015	2016	Totale
Spese Ammesse	--	33,76	--	--	33,76

POR FESR 2007/2013 - Asse 1 Art.Azione G - Sostegno all'innovazione delle imprese
L'obiettivo del bando è di sostenere la competitività delle MPMI attraverso il supporto allo sviluppo di interventi di innovazione di prodotto, di processo e organizzativa.

Amministrazione di riferimento: REGIONE LOMBARDIA

Soggetto attuatore: Direzione Generale Università, Ricerca e Open Innovation

Regime di aiuto: In 'de minimis'

Inquadramento comunitario di riferimento: Aiuti a favore di ricerca, sviluppo e innovazione

Finalità: **Ricerca e sviluppo e innovazione tecnologica**
Innovazione e/o trasferimento tecnologico

Settore di attività: Industria

Aree di applicazione: Intero Territorio di Riferimento

Soggetti beneficiari: Microimprese, Piccole e Medie Imprese

Tipologia dell' agevolazione: Altro

Tipologia del procedimento: Valutativo

Investimenti/Spese agevolabili: Progettazione/studi/consulenze, Brevetti/licenze/marchi, Altro

Cofinanziamento UE: SI

Dati Finanziari degli ultimi sette anni (€ /milioni) - contributo (
	2014	2015	2016	Totale
Agev. Concesse	--	4,80	--	4,80
Agev. Erogate	--	--	4,66	4,66
Agev. Revocate	--	0,05	0,05	0,10

Dati Finanziari degli ultimi sette anni (€ /milioni) - spese ammesse				
	2014	2015	2016	Totale
Spese Ammesse	--	6,78	--	6,78

POR FESR 2007/2013 - Asse 1 Art.JEREMIE FESR - B2B - Sottomisura A La linea "Credito in-Cassa B2B - sottomisura A", attivata utilizzando le risorse residue del fondo Jeremie Fesr e del Fondo Made in Lombardy, è finalizzata ad assicurare liquidità alle imprese che vantino crediti commerciali verso altre imprese.

Amministrazione di riferimento:	REGIONE LOMBARDIA
Soggetto attuatore:	Direzione Generale Università, Ricerca e Open Innovation
Regime di aiuto:	In 'de minimis'
Inquadramento comunitario di riferimento:	Aiuti a favore di ricerca, sviluppo e innovazione
Finalità:	Accesso al credito Garanzie
Settore di attività:	Industria
Aree di applicazione:	Intero Territorio di Riferimento
Soggetti beneficiari:	Microimprese, Piccole e Medie Imprese
Tipologia dell' agevolazione:	Interventi a garanzia
Tipologia del procedimento:	Valutativo
Investimenti/Spese agevolabili:	Altro
Cofinanziamento UE:	SI

Dati Finanziari degli ultimi sette anni (€/milioni) - garanzie

	2014	2015	2016	Totale
Fin. garantito	--	30,44	46,99	77,44
Garanzie concesse	--	24,36	37,60	61,95
Importo accantonato	--	2,52	18,80	21,31
Garanzie revocate	--	7,95	0,61	8,56
Garanzie escusse	--	--	--	--

POR FESR 2007/2013 Lombardia Art.AdPQ Ambiente ed energia dgr 3389/2001 Bando per incentivi per reti di teleriscaldamento articolato in due Misure: A risorse energetiche rinnovabili e B alimentazione convenzionale - DGR n. 7/20119/2004, 8/1671/2005 e 8/5261/2007

Amministrazione di riferimento: REGIONE LOMBARDIA

Soggetto attuatore: REGIONE LOMBARDIA

Regime di aiuto: Notificato

Inquadramento comunitario di riferimento: Aiuti per la tutela dell'ambiente

Finalità: **Ambiente/Energia**
Ambiente, Energie rinnovabili, Efficienza e risparmio energetico

Settore di attività: Altri servizi

Aree di applicazione: Intero Territorio di Riferimento

Soggetti beneficiari: Altri Beneficiari, Altro Imprese

Tipologia dell' agevolazione: Contributo in c/capitale c/impianti, Finanziamento Agevolato

Tipologia del procedimento: Valutativo

Investimenti/Spese agevolabili: Attrezzature/macchinari/impianti, Progettazione/studi/consulenze

Cofinanziamento UE: NO

Dati Finanziari degli ultimi sette anni (€ /milioni) - contributo (

	2012	2013	2014	2015	2016	Totale
Agev. Concesse	--	1,62	1,36	1,86	0,14	4,97
Agev. Erogate	--	1,62	1,36	1,86	0,14	4,97
Agev. Revocate	--	--	--	--	0,00	0,00

Dati Finanziari degli ultimi sette anni (€ /milioni) - finanziamento

						Totale

Dati Finanziari degli ultimi sette anni (€ /milioni) - spese ammesse

	2012	2013	2014	2015	2016	Totale
Spese Ammesse	--	9,51	8,23	15,72	0,34	33,81

POR FESR 2014/2020 - Asse 1 Art.FRIM FESR 2020 Il Fondo di rotazione per l'imprenditorialità - Fesr 2020 (FRIM FESR 2020) è finalizzato ad incrementare le attività di ricerca, sviluppo ed innovazione a favore di imprese lombarde

Amministrazione di riferimento: REGIONE LOMBARDIA

Soggetto attuatore: Direzione Generale Università, Ricerca e Open Innovation

Regime di aiuto: In esenzione

Inquadramento comunitario di riferimento: Aiuti a favore di ricerca, sviluppo e innovazione

Finalità: *Ricerca e sviluppo e innovazione tecnologica*
Innovazione e/o trasferimento tecnologico, Ricerca Industriale/sviluppo sperimentale

Settore di attività: Industria

Aree di applicazione: Intero Territorio di Riferimento

Soggetti beneficiari: Microimprese, Piccole e Medie Imprese

Tipologia dell' agevolazione: Finanziamento Agevolato

Tipologia del procedimento: Valutativo

Investimenti/Spese agevolabili: Progettazione/studi/consulenze, Brevetti/licenze/marchi, Spese generali, Altro

Cofinanziamento UE: SI

Dati Finanziari degli ultimi sette anni (€/milioni) - finanziamento

	Totale
--	--------

Dati Finanziari degli ultimi sette anni (€/milioni) - spese ammesse

	2014	2015	2016	Totale
Spese Ammesse	--	14,76	13,78	28,54

POR FESR 2014/2020 - Asse 3 - azione 3.b.2.1 Art.Valorizzazione turistico-culturale e naturali Lomb Il bando si propone una maggiore valorizzazione turistico/culturale di alcune famiglie di grandi attrattori, identificati in questa fase nel Patrimonio UNESCO e nel Patrimonio lirico lombardo, attraverso la loro messa in rete e lo sviluppo, la gestione

Amministrazione di riferimento: REGIONE LOMBARDIA

Soggetto attuatore: Regione Lombardia - DG Culture, Autonomie e Identità

Regime di aiuto: In 'de minimis'

Inquadramento comunitario di riferimento: Aiuti a favore delle PMI

Finalità: *Sviluppo produttivo e territoriale*
Consolidamento e sviluppo del sistema produttivo

Settore di attività: Altri servizi

Aree di applicazione: Intero Territorio di Riferimento

Soggetti beneficiari: Microimprese, Altri Beneficiari, Piccole e Medie Imprese

Tipologia dell' agevolazione: Altro

Tipologia del procedimento: Valutativo

Investimenti/Spese agevolabili: Attrezzature/macchinari/impianti, Progettazione/studi/consulenze, Spese generali, Altro

Cofinanziamento UE: SI

Dati Finanziari degli ultimi sette anni (€ /milioni) - contributo (

	2015	2016	Totale
Agev. Concesse	--	1,05	1,05
Agev. Erogate	--	--	--
Agev. Revocate	--	--	--

POR FSE 2007/2013 Asse I Art. Attività di formazione continua Avvisi "Formazione continua - Fase III e "Formazione continua EXPO e Competitività" finalizzati e migliorare la formazione dei lavoratori e degli imprenditori delle imprese lombarde anche in ottica Expo e competitività.

Amministrazione di riferimento:	REGIONE LOMBARDIA
Soggetto attuatore:	Regione Lombardia
Regime di aiuto:	In esenzione
Inquadramento comunitario di riferimento:	Non definito
Finalità:	Altro Altro
Settore di attività:	Industria, Commercio, Altri servizi
Aree di applicazione:	Interventi localizzati
Soggetti beneficiari:	Microimprese, Grandi Imprese, Piccole e Medie Imprese
Tipologia dell' agevolazione:	Altro
Tipologia del procedimento:	Valutativo
Investimenti/Spese agevolabili:	Formazione Professionale
Cofinanziamento UE:	SI

Dati Finanziari degli ultimi sette anni (€ /milioni) - contributo (
	2014	2015	2016	Totale
Agev. Concesse	--	--	--	--
Agev. Erogate	--	10,30	4,82	15,12
Agev. Revocate	--	--	--	--

POR FSE 2007/2013 Asse I e II Art.Dote unica lavoro la linea della misura di Dote Unica relativa agli incentivi alle imprese che assumono è stata attivata dal 23 gennaio 2014 al 30 giugno 2015.

base giuridica dell'intervento: L.R. 22/2006; L.R. 19/2007; DGR n. 555 del 2 agosto 2013; DGR n. 748 del 4 ottob

Amministrazione di riferimento:	REGIONE LOMBARDIA
Soggetto attuatore:	REGIONE LOMBARDIA
Regime di aiuto:	In esenzione
Inquadramento comunitario di riferimento:	Aiuti a favore dell'occupazione
Finalità:	Occupazione Occupazione
Settore di attività:	Industria, Artigianato, Commercio, Turismo, Altri servizi
Aree di applicazione:	Interventi localizzati
Soggetti beneficiari:	Microimprese, Grandi Imprese, Piccole e Medie Imprese, Altro Imprese
Tipologia dell' agevolazione:	Altro
Tipologia del procedimento:	Valutativo
Investimenti/Spese agevolabili:	Occupazione
Cofinanziamento UE:	SI

Dati Finanziari degli ultimi sette anni (€ /milioni) - contributo (
	2012	2013	2014	2015	2016	Totale
Agev. Concesse	--	--	14,24	--	--	14,24
Agev. Erogate	--	--	--	11,34	0,33	11,67
Agev. Revocate	--	--	0,23	--	--	0,23

**POR FSE 2014/2020 Asse I Art. Attività di formazione continua POR FSE 2014/20 -
AVVISO FORMAZIONE CONTINUA FINALIZZATO A PROMUOVERE E MIGLIORARE LA
FORMAZIONE CONTINUA DEGLI IMPRENDITORI.**

Amministrazione di riferimento:	REGIONE LOMBARDIA
Soggetto attuatore:	REGIONE LOMBARDIA
Regime di aiuto:	In esenzione
Inquadramento comunitario di riferimento:	Aiuti destinati alla formazione
Finalità:	Altro Altro
Settore di attività:	Industria, Artigianato, Commercio, Turismo, Altri servizi
Aree di applicazione:	Intero Territorio di Riferimento
Soggetti beneficiari:	Microimprese, Grandi Imprese, Piccole e Medie Imprese
Tipologia dell' agevolazione:	Altro
Tipologia del procedimento:	Valutativo
Investimenti/Spese agevolabili:	Formazione Professionale
Cofinanziamento UE:	SI

Dati Finanziari degli ultimi sette anni (€ /milioni) - contributo (
	2015	2016	Totale
Agev. Concesse	--	17,80	17,80
Agev. Erogate	--	--	--
Agev. Revocate	--	--	--

106/01 Decreto Ministero Ambiente n. 106/01 - attuazione programma tetti fotovoltaici 2001**Decreto Ministero Ambiente 24/07/2002 - attuazione programma tetti fotovoltaici 2002**

Amministrazione di riferimento:	REGIONE MARCHE
Soggetto attuatore:	Regione Marche P.F. Rete elettrica regionale, autorizzazioni energetiche, gas ed idrocarburi
Regime di aiuto:	Non definito
Inquadramento comunitario di riferimento:	Aiuti per la tutela dell'ambiente
Finalità:	Ambiente/Energia Energie rinnovabili
Settore di attività:	Altri servizi
Aree di applicazione:	Intero Territorio di Riferimento
Soggetti beneficiari:	Altri Beneficiari
Tipologia dell' agevolazione:	Contributo in c/capitale c/impianti
Tipologia del procedimento:	Valutativo
Investimenti/Spese agevolabili:	Attrezzature/macchinari/impianti, Progettazione/studi/consulenze
Cofinanziamento UE:	NO

Dati Finanziari degli ultimi sette anni (€/milioni) - contributo (

	2010	2011	2012	2013	2014	2015	2016	Totale
Agev. Concesse	0,00	0,06	0,06	0,00	0,00	0,00	0,00	0,12
Agev. Erogate	0,07	0,04	0,03	0,04	0,02	0,00	0,00	0,20
Agev. Revocate	0,00	0,06	0,01	0,00	0,00	0,00	0,00	0,07

Dati Finanziari degli ultimi sette anni (€/milioni) - spese ammesse

	2010	2011	2012	2013	2014	2015	2016	Totale
Spese Ammesse	0,10	0,09	0,08	0,05	0,03	0,00	0,00	0,35

1068/64 Investimenti produttivi delle imprese artigiane

Amministrazione di riferimento:	REGIONE MARCHE
Soggetto attuatore:	ARTIGIANCASSA
Regime di aiuto:	In 'de minimis'
Inquadramento comunitario di riferimento:	Aiuti a finalita' regionale
Finalità:	Accesso al credito Garanzie
Settore di attività:	Artigianato
Aree di applicazione:	Intero Territorio di Riferimento
Soggetti beneficiari:	Microimprese, Piccole e Medie Imprese, Altro Imprese
Tipologia dell' agevolazione:	Interventi a garanzia
Tipologia del procedimento:	Valutativo
Investimenti/Spese agevolabili:	Terreni/fabbricati, Attrezzature/macchinari/impianti
Cofinanziamento UE:	NO

Dati Finanziari degli ultimi sette anni (€/milioni) - garanzie					
	2013	2014	2015	2016	Totale
Fin. garantito	0,00	0,00	--	--	0,00
Garanzie concesse	0,00	0,00	--	--	0,00
Importo accantonato	0,00	0,00	--	--	0,00
Garanzie revocate	0,00	0,00	--	--	0,00
Garanzie escusse	0,04	0,04	0,05	0,04	0,17

Dati Finanziari degli ultimi sette anni (€/milioni) - spese ammesse								
	2010	2011	2012	2013	2014	2015	2016	Totale
Spese Ammesse	85,35	--	0,00	0,00	--	--	--	85,35

20/03 Art.14 contributi regionali per la tutela dell'artigianato tradizionale e tipico di qualità

Amministrazione di riferimento:	REGIONE MARCHE
Soggetto attuatore:	regione marche
Regime di aiuto:	In 'de minimis'
Inquadramento comunitario di riferimento:	Aiuti a finalita' regionale
Finalità:	<i>Sviluppo produttivo e territoriale</i> Consolidamento e sviluppo del sistema produttivo
Settore di attività:	Artigianato
Aree di applicazione:	Intero Territorio di Riferimento
Soggetti beneficiari:	Microimprese, Piccole e Medie Imprese
Tipologia dell' agevolazione:	Contributo in c/capitale c/impianti
Tipologia del procedimento:	Valutativo
Investimenti/Spese agevolabili:	Attrezzature/macchinari/impianti, Progettazione/studi/consulenze, Brevetti/licenze/marchi, Altro
Cofinanziamento UE:	NO

Dati Finanziari degli ultimi sette anni (€/milioni) - contributo (
	2010	2011	2012	2013	2014	2015	2016	Totale
Agev. Concesse	0,50	1,00	0,52	0,32	0,32	0,00	0,46	3,12
Agev. Erogate	0,25	0,70	--	--	0,02	0,00	--	0,97
Agev. Revocate	0,00	--	--	--	--	0,00	--	0,00

Dati Finanziari degli ultimi sette anni (€/milioni) - spese ammesse								
	2010	2011	2012	2013	2014	2015	2016	Totale
Spese Ammesse	1,20	1,00	0,52	0,32	0,32	0,00	1,84	5,20

20/03 Art.15 Testo unico delle norme in materia industriale, artigiana e dei servizi alla produzione (ex L.R. 33/97 art.22)

Amministrazione di riferimento:	REGIONE MARCHE
Soggetto attuatore:	Regione Marche - Servizio Attività produttive, lavoro, turismo, cultura e internazionalizzazione - P.F. Programmazione integrata attività produttive, formazione e lavoro, accesso al credito e finanza
Regime di aiuto:	In 'de minimis'
Inquadramento comunitario di riferimento:	Aiuti a favore delle PMI
Finalità:	<i>Sviluppo produttivo e territoriale</i> Consolidamento e sviluppo del sistema produttivo
Settore di attività:	Industria, Artigianato
Aree di applicazione:	Intero Territorio di Riferimento
Soggetti beneficiari:	Altro Imprese
Tipologia dell' agevolazione:	Contributo in c/capitale c/impianti, Contributo in c/esercizio
Tipologia del procedimento:	Valutativo
Investimenti/Spese agevolabili:	Attrezzature/macchinari/impianti, Progettazione/studi/consulenze, Altro
Cofinanziamento UE:	NO

Dati Finanziari degli ultimi sette anni (€/milioni) - contributo (
	2010	2011	2012	2013	2014	2015	2016	Totale
Agev. Concesse	0,82	--	0,80	0,79	0,67	--	--	3,09
Agev. Erogate	--	--	--	0,79	0,67	--	--	1,47
Agev. Revocate	--	--	--	--	--	--	--	--

Dati Finanziari degli ultimi sette anni (€/milioni) - spese ammesse								
	2010	2011	2012	2013	2014	2015	2016	Totale
Spese Ammesse	2,43	2,23	3,03	3,43	2,80	--	2,17	16,11

27/2009 Art.Titolo V Interventi finanziari per il commercio

Amministrazione di riferimento:	REGIONE MARCHE
Soggetto attuatore:	REGIONE MARCHE
Regime di aiuto:	In 'de minimis'
Inquadramento comunitario di riferimento:	Aiuti a favore delle PMI
Finalità:	<i>Sviluppo produttivo e territoriale</i> Consolidamento e sviluppo del sistema produttivo
Settore di attività:	Commercio
Aree di applicazione:	Intero Territorio di Riferimento
Soggetti beneficiari:	Microimprese, Piccole e Medie Imprese, Altro Imprese
Tipologia dell' agevolazione:	Contributo in c/capitale c/impianti
Tipologia del procedimento:	Automatico
Investimenti/Spese agevolabili:	Attrezzature/macchinari/impianti, Progettazione/studi/consulenze
Cofinanziamento UE:	NO

Dati Finanziari degli ultimi sette anni (€/milioni) - contributo (
	2011	2012	2013	2014	2015	2016	Totale
Agev. Concesse	--	0,87	0,90	0,65	467,00	0,65	470,07
Agev. Erogate	--	0,15	0,00	0,00	--	0,00	0,15
Agev. Revocate	--	--	--	0,00	--	--	0,00

Dati Finanziari degli ultimi sette anni (€/milioni) - spese ammesse							
	2011	2012	2013	2014	2015	2016	Totale
Spese Ammesse	--	4,23	3,03	2,08	3,41	4,24	16,99

5/2003 Art.11 Gli interventi di cui agli articoli 2 e 3 della L.R. n. 5/2003 sono finanziati tramite un fondo denominato "Fondo per la capitalizzazione delle cooperative", la cui ripartizione è effettuata annualmente con il quadro attuativo.

Amministrazione di riferimento:	REGIONE MARCHE
Soggetto attuatore:	P.F. COOPERAZIONE NEI SETTORI PRODUTTIVI
Regime di aiuto:	In 'de minimis'
Inquadramento comunitario di riferimento:	Aiuti a favore delle PMI
Finalità:	<i>Sviluppo produttivo e territoriale</i> Consolidamento e sviluppo del sistema produttivo
Settore di attività:	Industria, Artigianato, Commercio, Turismo, Altri servizi
Aree di applicazione:	Intero Territorio di Riferimento
Soggetti beneficiari:	Microimprese, Piccole e Medie Imprese
Tipologia dell' agevolazione:	Finanziamento Agevolato
Tipologia del procedimento:	Automatico
Investimenti/Spese agevolabili:	Altro
Cofinanziamento UE:	NO

Dati Finanziari degli ultimi sette anni (€/milioni) - finanziamento

	Totale
--	--------

Dati Finanziari degli ultimi sette anni (€/milioni) - spese ammesse

	2010	2011	2012	2013	2015	2016	Totale
Spese Ammesse	--	--	--	--	1,00	--	1,00

5/2003 Art.5 contributi a fondo perduto alle imprese cooperative e loro consorzi di nuova costituzione, finalizzati allo sviluppo di nuove attività e nuova occupazione

Amministrazione di riferimento:	REGIONE MARCHE
Soggetto attuatore:	P.F. COOPERAZIONE NEI SETTORI PRODUTTIVI
Regime di aiuto:	In 'de minimis'
Inquadramento comunitario di riferimento:	Aiuti a favore dell'occupazione
Finalità:	<i>Nuova imprenditorialità</i> Imprese di nuova costituzione
Settore di attività:	Industria, Artigianato, Commercio, Turismo, Altri servizi
Aree di applicazione:	Intero Territorio di Riferimento
Soggetti beneficiari:	Microimprese, Piccole e Medie Imprese
Tipologia dell' agevolazione:	Contributo in c/capitale c/impianti
Tipologia del procedimento:	Valutativo
Investimenti/Spese agevolabili:	Terreni/fabbricati, Attrezzature/macchinari/impianti, Progettazione/studi/ consulenze, Brevetti/licenze/marchi, Spese generali
Cofinanziamento UE:	NO

Dati Finanziari degli ultimi sette anni (€/milioni) - contributo (
	2010	2011	2012	2013	2014	2015	2016	Totale
Agev. Concesse	0,44	0,49	0,42	--	--	0,84	--	2,19
Agev. Erogate	0,52	0,30	0,35	--	--	0,00	--	1,17
Agev. Revocate	--	0,00	0,00	--	--	0,00	--	0,00

Dati Finanziari degli ultimi sette anni (€/milioni) - spese ammesse								
	2010	2011	2012	2013	2014	2015	2016	Totale
Spese Ammesse	1,33	0,02	0,30	--	--	--	--	1,66

5/2003 Art.7 sostegno attività di consorzi di garanzia collettiva fidi regionali intersettoriali mediante la concessione di contributi ad integrazione del fondo rischi.

Amministrazione di riferimento:	REGIONE MARCHE
Soggetto attuatore:	P.F. COOPERAZIONE NEI SETTORI PRODUTTIVI
Regime di aiuto:	In 'de minimis'
Inquadramento comunitario di riferimento:	Aiuti per investimenti in capitale di rischio PMI
Finalità:	Accesso al credito Miglioramento condizioni creditizie
Settore di attività:	Industria, Artigianato, Commercio, Turismo, Altri servizi
Aree di applicazione:	Intero Territorio di Riferimento
Soggetti beneficiari:	Altri Beneficiari
Tipologia dell' agevolazione:	Finanziamento Agevolato
Tipologia del procedimento:	Automatico
Investimenti/Spese agevolabili:	Attrezzature/macchinari/impianti, Progettazione/studi/consulenze, Formazione Professionale
Cofinanziamento UE:	NO

Dati Finanziari degli ultimi sette anni (€/milioni) - contributo (
	2010	2011	2012	2013	2014	2015	2016	Totale
Agev. Concesse	--	--	0,01	--	--	--	--	0,01
Agev. Erogate	--	--	0,01	--	--	0,42	--	0,43
Agev. Revocate	--	--	0,00	--	--	--	--	0,00

Dati Finanziari degli ultimi sette anni (€/milioni) - finanziamento								
								Totale

Dati Finanziari degli ultimi sette anni (€/milioni) - spese ammesse								
	2010	2011	2012	2013	2014	2015	2016	Totale
Spese Ammesse	--	--	--	--	408.941,31	--	--	408.941,31

83/89 SOSTEGNO ALL'ESPORTAZIONE PER CONSORZI TRA PMI

Amministrazione di riferimento:	REGIONE MARCHE
Soggetto attuatore:	REGIONE
Regime di aiuto:	In 'de minimis'
Inquadramento comunitario di riferimento:	Aiuti a favore delle PMI
Finalità:	<i>Internazionalizzazione</i> Sostegno alle esportazioni
Settore di attività:	Industria, Artigianato, Commercio, Altri servizi
Aree di applicazione:	Intero Territorio di Riferimento
Soggetti beneficiari:	Altro Imprese
Tipologia dell' agevolazione:	Contributo in c/esercizio
Tipologia del procedimento:	Valutativo
Investimenti/Spese agevolabili:	Altro
Cofinanziamento UE:	NO

Dati Finanziari degli ultimi sette anni (€/milioni) - contributo (

	2010	2011	2012	2013	2014	2015	2016	Totale
Agev. Concesse	1,01	0,80	0,80	0,00	--	0,00	0,00	2,61
Agev. Erogate	1,01	0,80	0,80	0,00	--	0,00	--	2,61
Agev. Revocate	--	--	--	--	--	--	--	--

Dati Finanziari degli ultimi sette anni (€/milioni) - spese ammesse

	2010	2011	2012	2013	2014	2015	2016	Totale
Spese Ammesse	8,03	8,09	8,66	0,00	--	0,00	0,00	24,78

949/52 Sostegno agli investimenti produttivi delle imprese artigiane

Amministrazione di riferimento:	REGIONE MARCHE
Soggetto attuatore:	ARTIGIANCASSA
Regime di aiuto:	In 'de minimis'
Inquadramento comunitario di riferimento:	Aiuti a finalita' regionale
Finalità:	<i>Sviluppo produttivo e territoriale</i> Consolidamento e sviluppo del sistema produttivo
Settore di attività:	Artigianato
Aree di applicazione:	Intero Territorio di Riferimento
Soggetti beneficiari:	Microimprese, Piccole e Medie Imprese
Tipologia dell' agevolazione:	Contributo in c/capitale c/impianti, Contributo in c/interessi c/canoni
Tipologia del procedimento:	Valutativo
Investimenti/Spese agevolabili:	Terreni/fabbricati, Attrezzature/macchinari/impianti
Cofinanziamento UE:	NO

Dati Finanziari degli ultimi sette anni (€/milioni) - contributo (
	2010	2011	2012	2013	2014	2015	2016	Totale
Agev. Concesse	7,73	3,42	2,30	2,50	0,62	0,18	--	16,76
Agev. Erogate	--	3,34	2,32	2,44	0,78	0,21	0,20	9,30
Agev. Revocate	--	--	0,19	0,22	0,74	0,24	0,01	1,41

Dati Finanziari degli ultimi sette anni (€/milioni) - spese ammesse								
	2010	2011	2012	2013	2014	2015	2016	Totale
Spese Ammesse	92,24	109,00	47,09	38,46	6,75	1,97	--	295,50

LR 5/2003 Art.artt. 4 e 6 comma 1 e comma 1bis Contributi a favore degli investimenti innovativi e interventi sperimentali (Artt. 4 e 6 comma 1 e comma 1bis)

Amministrazione di riferimento:	REGIONE MARCHE
Soggetto attuatore:	REGIONE MARCHE GIUNTA REGIONALE Servizio Attività produttive, lavoro, turismo cultura e internazionalizzazione P.F. Programmazione integrata attività produttive, formazione e lavoro, accesso al credito e finanza
Regime di aiuto:	In 'de minimis'
Inquadramento comunitario di riferimento:	Aiuti a favore di ricerca, sviluppo e innovazione
Finalità:	<i>Ricerca e sviluppo e innovazione tecnologica</i> Innovazione e/o trasferimento tecnologico, Ricerca Industriale/sviluppo sperimentale, Strumento a sostegno della tutela ambientale, Strumento a sostegno del risparmio energetico
Settore di attività:	Industria, Artigianato, Commercio, Turismo, Altri servizi
Aree di applicazione:	Intero Territorio di Riferimento
Soggetti beneficiari:	Piccole e Medie Imprese
Tipologia dell' agevolazione:	Contributo in c/capitale c/impianti
Tipologia del procedimento:	Automatico
Investimenti/Spese agevolabili:	Attrezzature/macchinari/impianti, Progettazione/studi/consulenze, Brevetti/licenze/marchi
Cofinanziamento UE:	NO

POR CRO FESR MARCHE 2007-2013 Art.121:05:07 Sostegno all'innovazione e tecnologie in digitale delle sale cinematografiche

Amministrazione di riferimento:	REGIONE MARCHE
Soggetto attuatore:	Regione Marche
Regime di aiuto:	In 'de minimis'
Inquadramento comunitario di riferimento:	Aiuti a favore delle PMI
Finalità:	Ricerca e sviluppo e innovazione tecnologica Innovazione e/o trasferimento tecnologico
Settore di attività:	Altri servizi
Aree di applicazione:	Intero Territorio di Riferimento
Soggetti beneficiari:	Piccole e Medie Imprese
Tipologia dell' agevolazione:	Contributo in c/capitale c/impianti
Tipologia del procedimento:	Valutativo
Investimenti/Spese agevolabili:	Attrezzature/macchinari/impianti, Progettazione/studi/consulenze, Spese generali
Cofinanziamento UE:	NO

Dati Finanziari degli ultimi sette anni (€/milioni) - contributo (
	2012	2013	2014	2015	2016	Totale
Agev. Concesse	--	0,31	0,32	--	--	0,62
Agev. Erogate	--	0,00	0,37	0,39	--	0,76
Agev. Revocate	--	0,00	--	--	0,09	0,09

Dati Finanziari degli ultimi sette anni (€/milioni) - spese ammesse						
	2012	2013	2014	2015	2016	Totale
Spese Ammesse	--	0,66	1,75	0,79	--	3,20

POR CRO FESR MARCHE 2007-2013 Art.2.2.1.14.4 Sostenere la diffusione e l'utilizzo dell'ICT settore cultura

Amministrazione di riferimento:	REGIONE MARCHE
Soggetto attuatore:	Regione Marche
Regime di aiuto:	In 'de minimis'
Inquadramento comunitario di riferimento:	Aiuti a favore delle PMI
Finalità:	Ricerca e sviluppo e innovazione tecnologica Innovazione e/o trasferimento tecnologico
Settore di attività:	Altri servizi
Aree di applicazione:	Intero Territorio di Riferimento
Soggetti beneficiari:	Piccole e Medie Imprese
Tipologia dell' agevolazione:	Contributo in c/capitale c/impianti
Tipologia del procedimento:	Valutativo
Investimenti/Spese agevolabili:	Attrezzature/macchinari/impianti, Progettazione/studi/consulenze
Cofinanziamento UE:	NO

Dati Finanziari degli ultimi sette anni (€/milioni) - contributo (
	2010	2011	2012	2013	2014	2015	2016	Totale
Agev. Concesse	0,76	0,01	--	0,02	--	--	--	0,80
Agev. Erogate	0,00	0,13	0,23	0,12	0,06	0,04	--	0,57
Agev. Revocate	--	0,01	0,00	0,03	0,10	--	--	0,14

Dati Finanziari degli ultimi sette anni (€/milioni) - spese ammesse								
	2010	2011	2012	2013	2014	2015	2016	Totale
Spese Ammesse	1,53	0,13	0,00	--	0,20	0,04	--	1,89

POR CRO FESR MARCHE 2007-2013 Art.3.2.1.43.1 Sostegno agli investimenti finalizzati al risparmio energetico e alla produzione di energia da fonti rinnovabili da utilizzare in contesti produttivi

Amministrazione di riferimento:	REGIONE MARCHE
Soggetto attuatore:	Regione Marche
Regime di aiuto:	In 'de minimis'
Inquadramento comunitario di riferimento:	Aiuti a favore delle PMI
Finalità:	Ambiente/Energia Efficienza e risparmio energetico
Settore di attività:	Industria, Artigianato, Altri servizi
Aree di applicazione:	Intero Territorio di Riferimento
Soggetti beneficiari:	Microimprese, Grandi Imprese, Piccole e Medie Imprese
Tipologia dell' agevolazione:	Contributo in c/capitale c/impianti
Tipologia del procedimento:	Valutativo
Investimenti/Spese agevolabili:	Attrezzature/macchinari/impianti, Progettazione/studi/consulenze
Cofinanziamento UE:	SI

Dati Finanziari degli ultimi sette anni (€ /milioni) - contributo (
	2010	2011	2012	2013	2014	2015	2016	Totale
Agev. Concesse	--	1,30	0,00	0,00	2,75	0,77	0,00	4,82
Agev. Erogate	1,80	1,42	0,63	0,00	0,00	2,57	0,34	6,76
Agev. Revocate	0,25	0,23	0,19	0,00	0,00	0,77	0,00	1,44

Dati Finanziari degli ultimi sette anni (€ /milioni) - spese ammesse								
	2010	2011	2012	2013	2014	2015	2016	Totale
Spese Ammesse	0,00	3,66	0,00	0,00	7,30	0,00	0,00	10,96

POR CRO FSE MARCHE 2007 – 2013 Art.20.e.69 Azioni di incentivazione all'occupazione per la stabilizzazione dei lavoratori con contratti atipici

Amministrazione di riferimento:	REGIONE MARCHE
Soggetto attuatore:	REGIONE MARCHE e AMMINISTRAZIONI PROVINCIALI
Regime di aiuto:	In 'de minimis'
Inquadramento comunitario di riferimento:	Aiuti a favore dell'occupazione
Finalità:	Occupazione Occupazione
Settore di attività:	Commercio, Turismo, Altri servizi
Aree di applicazione:	Intero Territorio di Riferimento
Soggetti beneficiari:	Microimprese, Altri Beneficiari, Piccole e Medie Imprese
Tipologia dell' agevolazione:	Altro
Tipologia del procedimento:	Valutativo
Investimenti/Spese agevolabili:	Occupazione
Cofinanziamento UE:	SI

Dati Finanziari degli ultimi sette anni (€ /milioni) - spese ammesse

	2012	2013	2014	2015	2016	Totale
Spese Ammesse	--	0,02	0,00	0,00	0,00	0,02

POR CRO FSE MARCHE 2007 – 2014 Art.22.e.66 Azioni di incentivazione all'occupazione per la stabilizzazione dei lavoratori con contratti atipici

Amministrazione di riferimento:	REGIONE MARCHE
Soggetto attuatore:	REGIONE MARCHE E AMMINISTRAZIONI PROVINCIALI
Regime di aiuto:	In 'de minimis'
Inquadramento comunitario di riferimento:	Aiuti a favore dell'occupazione
Finalità:	Occupazione Occupazione
Settore di attività:	Commercio, Turismo, Altri servizi
Aree di applicazione:	Intero Territorio di Riferimento
Soggetti beneficiari:	Microimprese, Piccole e Medie Imprese
Tipologia dell' agevolazione:	Altro
Tipologia del procedimento:	Valutativo
Investimenti/Spese agevolabili:	Occupazione
Cofinanziamento UE:	SI

Dati Finanziari degli ultimi sette anni (€ /milioni) - spese ammesse

	2012	2013	2014	2015	2016	Totale
Spese Ammesse	--	4,74	0,21	0,00	0,00	4,94

POR CRO FSE MARCHE 2007 – 2015 Art.6.g.66 Incentivi alle imprese per l'assunzione dei soggetti svantaggiati

Amministrazione di riferimento:	REGIONE MARCHE
Soggetto attuatore:	REGIONE MARCHE E AMMINISTRAZIONI PROVINCIALI
Regime di aiuto:	In 'de minimis'
Inquadramento comunitario di riferimento:	Aiuti a favore dell'occupazione
Finalità:	Occupazione Occupazione
Settore di attività:	Commercio, Turismo, Altri servizi
Aree di applicazione:	Intero Territorio di Riferimento
Soggetti beneficiari:	Microimprese, Piccole e Medie Imprese
Tipologia dell' agevolazione:	Altro
Tipologia del procedimento:	Valutativo
Investimenti/Spese agevolabili:	Occupazione
Cofinanziamento UE:	SI

Dati Finanziari degli ultimi sette anni (€/milioni) - contributo (
	2012	2013	2014	2015	2016	Totale
Agev. Concesse	--	5,81	--	--	--	5,81
Agev. Erogate	--	2,80	--	--	--	2,80
Agev. Revocate	--	--	--	--	--	--

Dati Finanziari degli ultimi sette anni (€/milioni) - spese ammesse						
	2012	2013	2014	2015	2016	Totale
Spese Ammesse	--	0,16	--	0,00	0,00	0,16

POR CRO FSE MARCHE 2007-2013 Art.8.b.64 INCENTIVI FORMATIVI E DI ORIENTAMENTO, INCENTIVI E SERVIZI FINALIZZATI A STABILIZZARE L'OCCUPAZIONE

Amministrazione di riferimento:	REGIONE MARCHE
Soggetto attuatore:	REGIONE MARCHE E AMMINISTRAZIONI PROVINCIALI
Regime di aiuto:	In 'de minimis'
Inquadramento comunitario di riferimento:	Aiuti a favore dell'occupazione
Finalità:	Occupazione Occupazione
Settore di attività:	Commercio, Turismo, Altri servizi
Aree di applicazione:	Intero Territorio di Riferimento
Soggetti beneficiari:	Microimprese, Altri Beneficiari, Piccole e Medie Imprese
Tipologia dell' agevolazione:	Altro
Tipologia del procedimento:	Valutativo
Investimenti/Spese agevolabili:	Occupazione
Cofinanziamento UE:	SI

Dati Finanziari degli ultimi sette anni (€ /milioni) - spese ammesse

	2012	2013	2014	2015	2016	Totale
Spese Ammesse	--	1,75	0,01	0,42	0,00	2,17

POR FESR 2007 Art.1.1.1.4.2 Ricerca e Sviluppo nelle filiere tecnologiche

Amministrazione di riferimento:	REGIONE MARCHE
Soggetto attuatore:	MEDIOCREDITO CENTRALE / REGIONE MARCHE
Regime di aiuto:	Notificato
Inquadramento comunitario di riferimento:	Aiuti a favore di ricerca, sviluppo e innovazione
Finalità:	<i>Ricerca e sviluppo e innovazione tecnologica</i> Ricerca Industriale/sviluppo sperimentale
Settore di attività:	Industria, Artigianato, Commercio, Turismo, Altri servizi
Aree di applicazione:	Intero Territorio di Riferimento
Soggetti beneficiari:	Microimprese, Grandi Imprese, Piccole e Medie Imprese
Tipologia dell' agevolazione:	Contributo in c/capitale c/impianti
Tipologia del procedimento:	Valutativo
Investimenti/Spese agevolabili:	Attrezzature/macchinari/impianti, Progettazione/studi/consulenze, Brevetti/licenze/marchi, Spese generali
Cofinanziamento UE:	NO

Dati Finanziari degli ultimi sette anni (€/milioni) - contributo (
	2011	2012	2013	2014	2015	2016	Totale
Agev. Concesse	--	--	16,04	--	--	--	16,04
Agev. Erogate	--	3,13	1,40	3,55	9,88	1,07	19,02
Agev. Revocate	--	--	--	--	--	--	--

POR FESR 2007 Art.1.2.1.5.1 Innovazione dei processi aziendali

Amministrazione di riferimento:	REGIONE MARCHE
Soggetto attuatore:	MEDIOCREDITO CENTRALE
Regime di aiuto:	In 'de minimis'
Inquadramento comunitario di riferimento:	Aiuti per investimenti in capitale di rischio PMI
Finalità:	<i>Ricerca e sviluppo e innovazione tecnologica</i> Innovazione e/o trasferimento tecnologico
Settore di attività:	Industria, Artigianato
Aree di applicazione:	Intero Territorio di Riferimento
Soggetti beneficiari:	Microimprese, Piccole e Medie Imprese
Tipologia dell' agevolazione:	Contributo in c/capitale c/impianti
Tipologia del procedimento:	Valutativo
Investimenti/Spese agevolabili:	Attrezzature/macchinari/impianti, Progettazione/studi/consulenze, Brevetti/licenze/marchi
Cofinanziamento UE:	SI

Dati Finanziari degli ultimi sette anni (€/milioni) - contributo (
	2011	2012	2013	2014	2015	2016	Totale
Agev. Concesse	--	--	--	--	0,14	--	0,14
Agev. Erogate	--	0,44	0,15	--	6,80	0,34	7,73
Agev. Revocate	--	--	--	--	--	--	--

1068/64 Investimenti produttivi delle imprese artigiane

Amministrazione di riferimento:	REGIONE MOLISE
Soggetto attuatore:	ARTIGIANCASSA
Regime di aiuto:	Non definito
Inquadramento comunitario di riferimento:	Non definito
Finalità:	Accesso al credito Garanzie
Settore di attività:	Artigianato
Aree di applicazione:	Intero Territorio di Riferimento
Soggetti beneficiari:	Microimprese, Piccole e Medie Imprese, Altro Imprese
Tipologia dell' agevolazione:	Interventi a garanzia
Tipologia del procedimento:	Valutativo
Investimenti/Spese agevolabili:	Terreni/fabbricati, Attrezzature/macchinari/impianti
Cofinanziamento UE:	NO

Dati Finanziari degli ultimi sette anni (€/milioni) - garanzie					
	2013	2014	2015	2016	Totale
Fin. garantito	--	0,00	--	--	0,00
Garanzie concesse	--	0,00	--	--	0,00
Importo accantonato	--	0,00	--	--	0,00
Garanzie revocate	--	0,00	--	2,63	2,63
Garanzie escusse	--	0,00	--	--	0,00

Dati Finanziari degli ultimi sette anni (€/milioni) - spese ammesse							
	2011	2012	2013	2014	2015	2016	Totale
Spese Ammesse	--	0,00	--	0,00	--	--	0,00

949/52 Sostegno agli investimenti produttivi delle imprese artigiane

Amministrazione di riferimento:	REGIONE MOLISE
Soggetto attuatore:	Artigiancassa
Regime di aiuto:	In 'de minimis'
Inquadramento comunitario di riferimento:	Aiuti a finalita' regionale
Finalità:	<i>Sviluppo produttivo e territoriale</i> Consolidamento e sviluppo del sistema produttivo
Settore di attività:	Artigianato
Aree di applicazione:	Intero Territorio di Riferimento
Soggetti beneficiari:	Microimprese, Piccole e Medie Imprese
Tipologia dell' agevolazione:	Contributo in c/interessi c/canoni
Tipologia del procedimento:	Valutativo
Investimenti/Spese agevolabili:	Terreni/fabbricati, Attrezzature/macchinari/impianti
Cofinanziamento UE:	NO

Dati Finanziari degli ultimi sette anni (€/milioni) - contributo (
	2010	2011	2012	2013	2014	2015	2016	Totale
Agev. Concesse	0,76	--	0,76	0,00	0,00	--	--	1,52
Agev. Erogate	--	0,35	0,80	0,08	0,03	0,00	--	1,27
Agev. Revocate	--	--	0,00	0,00	0,10	0,02	0,31	0,43

Dati Finanziari degli ultimi sette anni (€/milioni) - spese ammesse								
	2010	2011	2012	2013	2014	2015	2016	Totale
Spese Ammesse	8,60	16,95	9,58	0,00	0,00	--	--	35,12

PAR FSC MOLISE Art.Asse I - Linea di intervento I.A - Programmi di innovazione, opportunità di finanziamento per le PMI operanti in Molise

Amministrazione di riferimento:	REGIONE MOLISE
Soggetto attuatore:	Regione Molise
Regime di aiuto:	In 'de minimis'
Inquadramento comunitario di riferimento:	Aiuti a favore delle PMI
Finalità:	<i>Ricerca e sviluppo e innovazione tecnologica</i> Innovazione e/o trasferimento tecnologico
Settore di attività:	Industria, Artigianato, Commercio, Turismo, Altri servizi
Aree di applicazione:	Intero Territorio di Riferimento
Soggetti beneficiari:	Piccole e Medie Imprese
Tipologia dell' agevolazione:	Contributo in c/capitale c/impianti
Tipologia del procedimento:	Valutativo
Investimenti/Spese agevolabili:	Attrezzature/macchinari/impianti, Brevetti/licenze/marchi
Cofinanziamento UE:	NO

Dati Finanziari degli ultimi sette anni (€/milioni) - contributo (
	2013	2014	2015	2016	Totale
Agev. Concesse	--	5,58	1,47	--	7,05
Agev. Erogate	--	0,00	1,38	2,10	3,48
Agev. Revocate	--	0,00	2,34	1,07	3,40

Dati Finanziari degli ultimi sette anni (€/milioni) - spese ammesse					
	2013	2014	2015	2016	Totale
Spese Ammesse	--	--	2,90	2,10	5,00

POR FESR Molise 2007/2013 Art.1.2.1 - Filiera Avviso per la presentazione di programmi di ricerca industriale, sviluppo sperimentale e industrializzazione secondo logiche di filiera.

Amministrazione di riferimento: REGIONE MOLISE

Soggetto attuatore: Regione Molise

Regime di aiuto: In esenzione

Inquadramento comunitario di riferimento: Aiuti a favore di ricerca, sviluppo e innovazione

Finalità: **Ricerca e sviluppo e innovazione tecnologica**
Ricerca fondamentale, Innovazione e/o trasferimento tecnologico, Ricerca Industriale/sviluppo sperimentale

Settore di attività: Industria, Commercio, Turismo, Altri servizi

Aree di applicazione: Intero Territorio di Riferimento

Soggetti beneficiari: Microimprese, Piccole e Medie Imprese

Tipologia dell' agevolazione: Contributo in c/capitale c/impianti, Contributo in c/esercizio

Tipologia del procedimento: Valutativo

Investimenti/Spese agevolabili: Progettazione/studi/consulenze, Brevetti/licenze/marchi, Spese generali

Cofinanziamento UE: SI

Dati Finanziari degli ultimi sette anni (€/milioni) - contributo (
	2011	2012	2013	2014	2015	2016	Totale
Agev. Concesse	--	1,21	0,00	0,00	--	--	1,21
Agev. Erogate	--	1,21	0,53	0,32	0,16	1,30	3,52
Agev. Revocate	--	--	0,00	3,11	2,09	--	5,20

Dati Finanziari degli ultimi sette anni (€/milioni) - spese ammesse							
	2011	2012	2013	2014	2015	2016	Totale
Spese Ammesse	--	1,62	0,00	0,41	0,16	3,38	5,56

POR FESR Molise 2007/2013 Art.1.2.1 - PMI Avviso per la presentazione di programmi di ricerca industriale, sviluppo sperimentale e industrializzazione da parte di singole imprese - PMI -

Amministrazione di riferimento:	REGIONE MOLISE
Soggetto attuatore:	Regione Molise
Regime di aiuto:	In esenzione
Inquadramento comunitario di riferimento:	Aiuti a favore di ricerca, sviluppo e innovazione
Finalità:	Ricerca e sviluppo e innovazione tecnologica Ricerca fondamentale, Innovazione e/o trasferimento tecnologico, Ricerca Industriale/sviluppo sperimentale
Settore di attività:	Industria, Commercio, Turismo, Altri servizi
Aree di applicazione:	Intero Territorio di Riferimento
Soggetti beneficiari:	Microimprese, Piccole e Medie Imprese
Tipologia dell' agevolazione:	Contributo in c/capitale c/impianti
Tipologia del procedimento:	Valutativo
Investimenti/Spese agevolabili:	Attrezzature/macchinari/impianti, Progettazione/studi/consulenze, Brevetti/licenze/marchi, Formazione Professionale, Spese generali
Cofinanziamento UE:	SI

Dati Finanziari degli ultimi sette anni (€/milioni) - contributo (
	2011	2012	2013	2014	2015	2016	Totale
Agev. Concesse	--	0,12	3,99	0,00	--	--	4,11
Agev. Erogate	--	0,12	1,78	0,40	0,56	2,05	4,91
Agev. Revocate	--	--	1,44	0,00	--	0,63	2,07

Dati Finanziari degli ultimi sette anni (€/milioni) - spese ammesse							
	2011	2012	2013	2014	2015	2016	Totale
Spese Ammesse	--	0,16	5,75	0,84	1,19	2,05	9,98

POR FESR Molise 2007/2013 Art.1.2.2 - (Asse I, Attività 1.2.1) Programmi di innovazione per le attività cinematografiche

Amministrazione di riferimento:	REGIONE MOLISE
Soggetto attuatore:	Regione Molise
Regime di aiuto:	In 'de minimis'
Inquadramento comunitario di riferimento:	Aiuti a finalita' regionale
Finalità:	<i>Sviluppo produttivo e territoriale</i> Consolidamento e sviluppo del sistema produttivo
Settore di attività:	Altri servizi
Aree di applicazione:	Intero Territorio di Riferimento
Soggetti beneficiari:	Altri Beneficiari
Tipologia dell' agevolazione:	Contributo in c/capitale c/impianti
Tipologia del procedimento:	Automatico
Investimenti/Spese agevolabili:	Attrezzature/macchinari/impianti
Cofinanziamento UE:	NO

Dati Finanziari degli ultimi sette anni (€/milioni) - contributo (
	2013	2014	2015	2016	Totale
Agev. Concesse	--	0,14	0,00	--	0,14
Agev. Erogate	--	0,05	0,00	--	0,05
Agev. Revocate	--	0,00	0,00	--	0,00

Dati Finanziari degli ultimi sette anni (€/milioni) - spese ammesse					
	2013	2014	2015	2016	Totale
Spese Ammesse	--	0,29	0,00	--	0,29

POR FESR Molise 2007/2013 Art.1.2.3 Sostegno all'utilizzo di tecnologie pulite nelle PMI (interventi candidati da imprese esistenti).

Amministrazione di riferimento:	REGIONE MOLISE
Soggetto attuatore:	Regione Molise
Regime di aiuto:	In 'de minimis'
Inquadramento comunitario di riferimento:	Aiuti a favore di ricerca, sviluppo e innovazione
Finalità:	Ricerca e sviluppo e innovazione tecnologica Ricerca Industriale/sviluppo sperimentale
Settore di attività:	Industria
Aree di applicazione:	Intero Territorio di Riferimento
Soggetti beneficiari:	Microimprese, Piccole e Medie Imprese
Tipologia dell' agevolazione:	Contributo in c/capitale c/impianti
Tipologia del procedimento:	Valutativo
Investimenti/Spese agevolabili:	Attrezzature/macchinari/impianti, Progettazione/studi/consulenze
Cofinanziamento UE:	SI

Dati Finanziari degli ultimi sette anni (€/milioni) - contributo (
	2011	2012	2013	2014	2015	2016	Totale
Agev. Concesse	--	0,57	0,00	0,00	--	--	0,57
Agev. Erogate	--	0,57	0,11	0,13	0,01	0,34	1,17
Agev. Revocate	--	--	0,03	0,02	0,05	--	0,10

Dati Finanziari degli ultimi sette anni (€/milioni) - spese ammesse							
	2011	2012	2013	2014	2015	2016	Totale
Spese Ammesse	--	0,11	--	0,34	0,04	0,96	1,46

POR FESR Molise 2007/2013 Art.1.2.4 Start up di impresa innovativa e sostegno ai processi di spin off

Amministrazione di riferimento:	REGIONE MOLISE
Soggetto attuatore:	Regione Molise
Regime di aiuto:	In esenzione
Inquadramento comunitario di riferimento:	Aiuti a favore di ricerca, sviluppo e innovazione
Finalità:	Ricerca e sviluppo e innovazione tecnologica Ricerca Industriale/sviluppo sperimentale
Settore di attività:	Industria, Artigianato, Turismo, Altri servizi
Aree di applicazione:	Intero Territorio di Riferimento
Soggetti beneficiari:	Piccole e Medie Imprese
Tipologia dell' agevolazione:	Contributo in c/capitale c/impianti
Tipologia del procedimento:	Valutativo
Investimenti/Spese agevolabili:	Attrezzature/macchinari/impianti, Progettazione/studi/consulenze, Brevetti/licenze/marchi
Cofinanziamento UE:	SI

Dati Finanziari degli ultimi sette anni (€/milioni) - contributo (
	2011	2012	2013	2014	2015	2016	Totale
Agev. Concesse	--	2,56	0,00	0,00	--	--	2,56
Agev. Erogate	--	2,56	1,25	0,77	0,30	0,36	5,23
Agev. Revocate	--	--	2,11	1,52	1,35	0,29	5,28

Dati Finanziari degli ultimi sette anni (€/milioni) - spese ammesse							
	2011	2012	2013	2014	2015	2016	Totale
Spese Ammesse	--	4,65	--	--	--	1,92	6,57

POR FESR Molise 2007/2013 Art.1.3.1 (Asse I, Attività 1.3.1) "La cultura per l' internazionalizzazione" - Intervenire in modo originale ed innovativo sul tema dell' internazionalizzazione attraverso la cultura molisana

Amministrazione di riferimento:	REGIONE MOLISE
Soggetto attuatore:	Regione Molise
Regime di aiuto:	In 'de minimis'
Inquadramento comunitario di riferimento:	Aiuti a finalita' regionale
Finalità:	<i>Sviluppo produttivo e territoriale</i> Servizi per le imprese
Settore di attività:	Altri servizi
Aree di applicazione:	Intero Territorio di Riferimento
Soggetti beneficiari:	Piccole e Medie Imprese
Tipologia dell' agevolazione:	Altro
Tipologia del procedimento:	Valutativo
Investimenti/Spese agevolabili:	Spese generali
Cofinanziamento UE:	NO

Dati Finanziari degli ultimi sette anni (€ /milioni) - contributo (
	2013	2014	2015	2016	Totale
Agev. Concesse	--	0,06	--	--	0,06
Agev. Erogate	--	0,00	0,02	0,02	0,05
Agev. Revocate	--	0,00	--	--	0,00

Dati Finanziari degli ultimi sette anni (€ /milioni) - spese ammesse					
	2013	2014	2015	2016	Totale
Spese Ammesse	--	0,06	0,02	0,03	0,12

POR FESR Molise 2007/2013 Art.2.1.1 Avviso per la presentazione delle domande di agevolazione per investimenti finalizzati al risparmio energetico delle imprese.

Amministrazione di riferimento:	REGIONE MOLISE
Soggetto attuatore:	Regione Molise
Regime di aiuto:	In 'de minimis'
Inquadramento comunitario di riferimento:	Aiuti a favore delle PMI
Finalità:	<i>Sviluppo produttivo e territoriale</i> Strumento a sostegno del risparmio energetico
Settore di attività:	Industria, Artigianato, Commercio, Turismo, Altri servizi
Aree di applicazione:	Intero Territorio di Riferimento
Soggetti beneficiari:	Piccole e Medie Imprese
Tipologia dell' agevolazione:	Contributo in c/capitale c/impianti, Contributo in c/interessi c/canoni, Contributo in c/esercizio
Tipologia del procedimento:	Valutativo
Investimenti/Spese agevolabili:	Attrezzature/macchinari/impianti, Progettazione/studi/consulenze, Spese generali, Oneri finanziari
Cofinanziamento UE:	SI

Dati Finanziari degli ultimi sette anni (€/milioni) - contributo (
	2011	2012	2013	2014	2015	2016	Totale
Agev. Concesse	--	1,99	0,00	0,00	--	--	1,99
Agev. Erogate	--	1,99	0,88	0,28	0,25	0,08	3,47
Agev. Revocate	--	--	1,46	0,00	0,25	0,74	2,45

Dati Finanziari degli ultimi sette anni (€/milioni) - spese ammesse							
	2011	2012	2013	2014	2015	2016	Totale
Spese Ammesse	--	4,97	0,00	1,42	0,61	0,10	7,10

POR FESR Molise 2007/2013 Art.4.1.1 e 4.2.1 (Asse IV "Ambiente e territorio") "Ciak Molise" - Aiuti per soggetti operanti nel settore della produzione cinematografica per la realizzazione di lungometraggi e cortometraggi girati in Molise

Amministrazione di riferimento: REGIONE MOLISE

Soggetto attuatore: Regione Molise

Regime di aiuto: In 'de minimis'

Inquadramento comunitario di riferimento: Aiuti a finalita' regionale

Finalità: *Sviluppo produttivo e territoriale*
Servizi per le imprese

Settore di attività: Altri servizi

Aree di applicazione: Intero Territorio di Riferimento

Soggetti beneficiari: Microimprese, Piccole e Medie Imprese

Tipologia dell' agevolazione: Contributo in c/capitale c/impianti

Tipologia del procedimento: Automatico

Investimenti/Spese agevolabili: Attrezzature/macchinari/impianti, Progettazione/studi/consulenze

Cofinanziamento UE: NO

Dati Finanziari degli ultimi sette anni (€/milioni) - contributo (
	2013	2014	2015	2016	Totale
Agev. Concesse	--	0,00	--	--	0,00
Agev. Erogate	--	0,00	0,07	0,12	0,19
Agev. Revocate	--	0,00	--	--	0,00

Dati Finanziari degli ultimi sette anni (€/milioni) - spese ammesse					
	2013	2014	2015	2016	Totale
Spese Ammesse	--	--	0,07	0,37	0,44

1/2009 Art.I.3.d) Botteghe scuola Intervento per creare opportunità occupazionali e nuove iniziative imprenditoriali con inserimento in imprese artigiane di giovani in tirocinio formativo per 6 mesi. Progetto avviato nel 2014. ANNO 2016 TERZA edizione

Amministrazione di riferimento: REGIONE PIEMONTE

Soggetto attuatore: REGIONE PIEMONTE - DIREZIONE COMPETITIVITA' DEL SISTEMA REGIONALE - SETTORE ARTIGIANATO

Regime di aiuto: In esenzione

Inquadramento comunitario di riferimento: Aiuti a finalita' regionale

Finalità: *Sviluppo produttivo e territoriale*
Consolidamento e sviluppo del sistema produttivo

Settore di attività: Artigianato, Altri servizi

Aree di applicazione: Intero Territorio di Riferimento

Soggetti beneficiari: Microimprese, Altri Beneficiari, Piccole e Medie Imprese

Tipologia dell' agevolazione: Altro

Tipologia del procedimento: Valutativo

Investimenti/Spese agevolabili: Altro

Cofinanziamento UE: NO

Dati Finanziari degli ultimi sette anni (€/milioni) - contributo (
	2011	2012	2013	2014	2015	2016	Totale
Agev. Concesse	--	--	0,00	1,23	1,42	1,43	4,08
Agev. Erogate	--	--	0,00	0,00	2,65	1,43	4,08
Agev. Revocate	--	--	--	--	--	--	--

Dati Finanziari degli ultimi sette anni (€/milioni) - spese ammesse							
	2011	2012	2013	2014	2015	2016	Totale
Spese Ammesse	--	--	0,00	0,00	0,00	0,00	0,00

1/2009 Art.I.3.d) Certificazione innov - BANDO 2011 PER CERTIFICAZIONE DI PRODOTTO /EO DI SISTEMA E/O DI PERSONALE ADDETTO - CONVENZIONE TRA REGIONE PIEMONTE E ENTI PER LA CERTIFICAZIONE DELLE IMPRESE ARTIGIANE PIEMONTESI

Amministrazione di riferimento:	REGIONE PIEMONTE
Soggetto attuatore:	REGIONE PIEMONTE
Regime di aiuto:	In 'de minimis'
Inquadramento comunitario di riferimento:	Aiuti a favore delle PMI
Finalità:	<i>Sviluppo produttivo e territoriale</i> Consolidamento e sviluppo del sistema produttivo, Servizi per le imprese
Settore di attività:	Artigianato
Aree di applicazione:	Intero Territorio di Riferimento
Soggetti beneficiari:	Microimprese, Piccole e Medie Imprese
Tipologia dell' agevolazione:	Contributo in c/capitale c/impianti
Tipologia del procedimento:	Automatico
Investimenti/Spese agevolabili:	Altro
Cofinanziamento UE:	NO

Dati Finanziari degli ultimi sette anni (€/milioni) - contributo (
	2011	2012	2013	2014	2015	2016	Totale
Agev. Concesse	--	0,13	--	--	--	--	0,13
Agev. Erogate	--	0,13	--	--	--	--	0,13
Agev. Revocate	--	--	--	--	--	--	--

Dati Finanziari degli ultimi sette anni (€/milioni) - spese ammesse							
	2011	2012	2013	2014	2015	2016	Totale
Spese Ammesse	--	0,30	--	--	--	--	0,30

1/2009 Art.I.3.d) Promozione PROMOZIONE DELLE IMPRESE ARTIGIANE SUI MERCATI INTERNI ED INTERNAZIONALI

Amministrazione di riferimento:	REGIONE PIEMONTE
Soggetto attuatore:	REGIONE PIEMONTE
Regime di aiuto:	In 'de minimis'
Inquadramento comunitario di riferimento:	Aiuti a favore delle PMI
Finalità:	Internazionalizzazione Servizi reali e attività promozionali
Settore di attività:	Artigianato
Aree di applicazione:	Intero Territorio di Riferimento
Soggetti beneficiari:	Microimprese, Piccole e Medie Imprese
Tipologia dell' agevolazione:	Contributo in c/capitale c/impianti
Tipologia del procedimento:	Automatico
Investimenti/Spese agevolabili:	Altro
Cofinanziamento UE:	NO

Dati Finanziari degli ultimi sette anni (€/milioni) - contributo (
	2011	2012	2013	2014	2015	2016	Totale
Agev. Concesse	--	0,27	--	--	--	--	0,27
Agev. Erogate	--	0,27	--	--	--	--	0,27
Agev. Revocate	--	--	--	--	--	--	--

Dati Finanziari degli ultimi sette anni (€/milioni) - spese ammesse							
	2011	2012	2013	2014	2015	2016	Totale
Spese Ammesse	--	0,85	--	--	--	--	0,85

12/2004 e s.m.i. Art.8 Fondo di garanzia per l'accesso al credito a favore dell'imprenditoria femminile (esteso anche all'imprenditoria giovanile dal 21.09.2007)

Amministrazione di riferimento:	REGIONE PIEMONTE
Soggetto attuatore:	Regione Piemonte - Finpiemonte S.p.A.
Regime di aiuto:	In 'de minimis'
Inquadramento comunitario di riferimento:	Non definito
Finalità:	Accesso al credito Garanzie
Settore di attività:	Industria, Artigianato, Commercio, Turismo, Altri servizi
Aree di applicazione:	Intero Territorio di Riferimento
Soggetti beneficiari:	Microimprese, Piccole e Medie Imprese
Tipologia dell' agevolazione:	Interventi a garanzia
Tipologia del procedimento:	Valutativo
Investimenti/Spese agevolabili:	Attrezzature/macchinari/impianti, Progettazione/studi/consulenze, Formazione Professionale, Spese generali, Altro
Cofinanziamento UE:	NO

Dati Finanziari degli ultimi sette anni (€/milioni) - finanziamento

Totale

Dati Finanziari degli ultimi sette anni (€/milioni) - garanzie

	2013	2014	2015	2016	Totale
Fin. garantito	2,40	2,77	1,41	1,32	7,91
Garanzie concesse	1,92	2,22	1,13	1,06	6,33
Importo accantonato	--	2,22	1,13	1,06	4,40
Garanzie revocate	0,03	0,14	1,69	2,91	4,78
Garanzie escusse	0,37	0,59	1,00	0,83	2,78

Dati Finanziari degli ultimi sette anni (€/milioni) - spese ammesse

	2010	2011	2012	2013	2014	2015	2016	Totale
Spese Ammesse	8,16	5,16	4,31	2,40	2,77	1,41	1,32	25,54

18/94 Art.16,17 Fondo Regionale di rotazione per le cooperative sociali

Amministrazione di riferimento:	REGIONE PIEMONTE
Soggetto attuatore:	Regione Piemonte e Finpiemonte Spa
Regime di aiuto:	In 'de minimis'
Inquadramento comunitario di riferimento:	Non definito
Finalità:	Altro Altro
Settore di attività:	Industria, Artigianato, Commercio, Turismo, Altri servizi
Aree di applicazione:	Intero Territorio di Riferimento
Soggetti beneficiari:	Microimprese, Grandi Imprese, Piccole e Medie Imprese
Tipologia dell' agevolazione:	Interventi a garanzia, Finanziamento Agevolato
Tipologia del procedimento:	Valutativo
Investimenti/Spese agevolabili:	Attrezzature/macchinari/impianti, Progettazione/studi/consulenze, Formazione Professionale, Spese generali, Altro
Cofinanziamento UE:	NO

Dati Finanziari degli ultimi sette anni (€/milioni) - finanziamento

	Totale
--	--------

Dati Finanziari degli ultimi sette anni (€/milioni) - spese ammesse

	2010	2011	2012	2013	2014	2015	2016	Totale
Spese Ammesse	0,79	0,11	0,22	0,43	3,20	3,64	2,14	10,53

18/99 Sviluppo dell'offerta turistica

Amministrazione di riferimento:	REGIONE PIEMONTE
Soggetto attuatore:	Regione Piemonte
Regime di aiuto:	In 'de minimis'
Inquadramento comunitario di riferimento:	Aiuti a favore delle PMI
Finalità:	<i>Sviluppo produttivo e territoriale</i> Consolidamento e sviluppo del sistema produttivo
Settore di attività:	Turismo
Aree di applicazione:	Intero Territorio di Riferimento
Soggetti beneficiari:	Microimprese, Piccole e Medie Imprese
Tipologia dell' agevolazione:	Finanziamento Agevolato
Tipologia del procedimento:	Valutativo
Investimenti/Spese agevolabili:	Attrezzature/macchinari/impianti, Spese generali
Cofinanziamento UE:	NO

Dati Finanziari degli ultimi sette anni (€/milioni) - contributo (
	2010	2011	2012	2013	2014	2015	2016	Totale
Agev. Concesse	--	5,40	--	--	--	--	--	5,40
Agev. Erogate	--	--	1,70	0,60	0,07	0,37	0,43	3,17
Agev. Revocate	--	--	--	11,70	--	--	9,86	21,56

Dati Finanziari degli ultimi sette anni (€/milioni) - finanziamento								
	Totale							

Dati Finanziari degli ultimi sette anni (€/milioni) - spese ammesse								
	2010	2011	2012	2013	2014	2015	2016	Totale
Spese Ammesse	20,00	14,80	3,30	0,60	--	3,56	4,36	46,62

23/2004 e s.m.i. Interventi per lo sviluppo e la promozione della cooperazione

Amministrazione di riferimento:	REGIONE PIEMONTE
Soggetto attuatore:	Regione Piemonte e Finpiemonte S.p.A.
Regime di aiuto:	In 'de minimis'
Inquadramento comunitario di riferimento:	Non definito
Finalità:	Altro Altro
Settore di attività:	Industria, Artigianato, Commercio, Turismo, Altri servizi
Aree di applicazione:	Intero Territorio di Riferimento
Soggetti beneficiari:	Microimprese, Grandi Imprese, Piccole e Medie Imprese
Tipologia dell' agevolazione:	Contributo in c/esercizio, Finanziamento Agevolato
Tipologia del procedimento:	Valutativo
Investimenti/Spese agevolabili:	Terreni/fabbricati, Attrezzature/macchinari/impianti, Progettazione/studi/consulenze, Formazione Professionale, Spese generali, Altro
Cofinanziamento UE:	NO

Dati Finanziari degli ultimi sette anni (€/milioni) - contributo (

	2010	2011	2012	2013	2014	2015	2016	Totale
Agev. Concesse	4,82	3,77	2,22	0,89	0,19	0,26	0,23	12,37
Agev. Erogate	0,74	3,33	0,86	1,64	0,41	2,02	0,46	9,45
Agev. Revocate	0,01	0,04	0,16	0,10	0,00	0,28	0,00	0,58

Dati Finanziari degli ultimi sette anni (€/milioni) - finanziamento

	Totale

Dati Finanziari degli ultimi sette anni (€/milioni) - spese ammesse

	2010	2011	2012	2013	2014	2015	2016	Totale
Spese Ammesse	25,44	14,61	18,06	9,98	4,39	6,95	4,52	83,95

28/93 e s.m.i., Titolo II Promozione, sostegno e diffusione di nuove iniziative imprenditoriali, legge abrogata dal novembre 2009

Amministrazione di riferimento:	REGIONE PIEMONTE
Soggetto attuatore:	Regione Piemonte - Finpiemonte S.p.a.
Regime di aiuto:	In 'de minimis'
Inquadramento comunitario di riferimento:	Non definito
Finalità:	<i>Nuova imprenditorialità</i> Imprese di nuova costituzione
Settore di attività:	Artigianato, Commercio, Turismo, Altri servizi
Aree di applicazione:	Intero Territorio di Riferimento
Soggetti beneficiari:	Microimprese, Grandi Imprese, Piccole e Medie Imprese
Tipologia dell' agevolazione:	Contributo in c/esercizio, Finanziamento Agevolato
Tipologia del procedimento:	Valutativo
Investimenti/Spese agevolabili:	Attrezzature/macchinari/impianti, Progettazione/studi/consulenze, Brevetti/licenze/marchi, Formazione Professionale, Spese generali, Altro
Cofinanziamento UE:	NO

Dati Finanziari degli ultimi sette anni (€/milioni) - contributo (
	2010	2011	2012	2013	2014	2015	2016	Totale
Agev. Concesse	0,29	0,00	--	0,00	--	0,00	0,00	0,29
Agev. Erogate	0,48	0,35	0,10	0,00	--	0,00	0,00	0,93
Agev. Revocate	0,22	0,38	0,16	0,11	0,09	0,01	0,00	0,98

Dati Finanziari degli ultimi sette anni (€/milioni) - finanziamento								
	2010	2011	2012	2013	2014	2015	2016	Totale

Dati Finanziari degli ultimi sette anni (€/milioni) - spese ammesse								
	2010	2011	2012	2013	2014	2015	2016	Totale
Spese Ammesse	1,88	0,00	0,00	0,00	--	0,00	--	1,88

34/04 Art.INT2 - Contratto di Innesdiamento - Sezione Ricerca Favorire attraverso il sostegno alla ricerca l'atterraggio e lo sviluppo, in Piemonte, di investimenti dall'estero o da aree esterne alla Regione, creando sinergie con il tessuto locale, con la realizzazione di centri di ricerca e annessi progetti di rice

Amministrazione di riferimento: REGIONE PIEMONTE

Soggetto attuatore: Finpiemonte SpA - Regione Piemonte

Regime di aiuto: Notificato

Inquadramento comunitario di riferimento: Aiuti a favore di ricerca, sviluppo e innovazione

Finalità: **Altro**
Altro

Settore di attività: Industria

Aree di applicazione: Intero Territorio di Riferimento

Soggetti beneficiari: Grandi Imprese, Altri Beneficiari

Tipologia dell' agevolazione: Contributo in c/esercizio

Tipologia del procedimento: Negoziale

Investimenti/Spese agevolabili: Spese generali, Altro

Cofinanziamento UE: NO

Dati Finanziari degli ultimi sette anni (€ /milioni) - contributo (
	2010	2011	2012	2013	2014	2015	2016	Totale
Agev. Concesse	--	--	--	--	--	--	--	--
Agev. Erogate	--	0,57	--	0,65	--	--	--	1,22
Agev. Revocate	--	2,93	--	--	--	--	--	2,93

Dati Finanziari degli ultimi sette anni (€ /milioni) - spese ammesse								
	2010	2011	2012	2013	2014	2015	2016	Totale
Spese Ammesse	--	--	--	0,00	--	--	--	0,00

34/04 Art.INT2 - Contratto di Innesidamento -Sezione Investim Favorire attraverso aiuto all'investimento l'atterraggio e lo sviluppo, in Piemonte, di investimenti produttivi dall'estero o da aree esterne alla Regione creando sinergie con il tessuto locale, attraverso la creazione di uno stabilimento o un centro di

Amministrazione di riferimento:	REGIONE PIEMONTE
Soggetto attuatore:	Finpiemonte SpA - Regione Piemonte
Regime di aiuto:	In esenzione
Inquadramento comunitario di riferimento:	Aiuti a finalita' regionale
Finalità:	Altro Altro
Settore di attività:	Industria
Aree di applicazione:	Interventi localizzati
Soggetti beneficiari:	Microimprese, Grandi Imprese, Altri Beneficiari, Piccole e Medie Imprese
Tipologia dell' agevolazione:	Contributo in c/capitale c/impianti
Tipologia del procedimento:	Negoziiale
Investimenti/Spese agevolabili:	Terreni/fabbricati, Attrezzature/macchinari/impianti, Progettazione/studi/ consulenze, Altro
Cofinanziamento UE:	NO

Dati Finanziari degli ultimi sette anni (€ /milioni) - contributo (
	2010	2011	2012	2013	2014	2015	2016	Totale
Agev. Concesse	--	--	--	--	--	--	--	--
Agev. Erogate	--	1,01	0,56	0,28	--	--	0,38	2,23
Agev. Revocate	--	--	--	--	0,28	--	--	0,28

Dati Finanziari degli ultimi sette anni (€ /milioni) - spese ammesse								
	2010	2011	2012	2013	2014	2015	2016	Totale
Spese Ammesse	--	--	--	--	--	--	3,70	3,70

34/2004 Art.Misura 1.4 " Cluster, reti e aggregazioni di imprese Sostegno ai processi di aggregazione e integrazione tra imprese, anche attraverso la forma del contratto di rete, per favorire la qualificazione e lo sviluppo del sistema, per potenziare la forza contrattuale delle imprese e accrescerne la competitività s

Amministrazione di riferimento: REGIONE PIEMONTE

Soggetto attuatore: Regione Piemonte - Finpiemonte

Regime di aiuto: In 'de minimis'

Inquadramento comunitario di riferimento: Aiuti a finalita' regionale

Finalità: **Sviluppo produttivo e territoriale**
Consolidamento e sviluppo del sistema produttivo

Settore di attività: Industria, Artigianato, Commercio, Altri servizi

Aree di applicazione: Intero Territorio di Riferimento

Soggetti beneficiari: Microimprese, Piccole e Medie Imprese

Tipologia dell' agevolazione: Contributo in c/capitale c/impianti

Tipologia del procedimento: Valutativo

Investimenti/Spese agevolabili: Attrezzature/macchinari/impianti, Progettazione/studi/consulenze, Brevetti/licenze/marchi, Altro

Cofinanziamento UE: NO

Dati Finanziari degli ultimi sette anni (€/milioni) - contributo (
	2011	2012	2013	2014	2015	2016	Totale
Agev. Concesse	--	--	1,27	0,32	--	--	1,59
Agev. Erogate	--	--	--	0,10	0,20	0,31	0,61
Agev. Revocate	--	--	--	--	--	0,19	0,19

Dati Finanziari degli ultimi sette anni (€/milioni) - spese ammesse							
	2011	2012	2013	2014	2015	2016	Totale
Spese Ammesse	--	11,01	6,67	1,59	--	1,52	20,78

34/2008 Art.42 Misure a favore dell'autoimpiego e della creazione d'impresa

Amministrazione di riferimento:	REGIONE PIEMONTE
Soggetto attuatore:	Regione Piemonte - Finpiemonte S.p.A.
Regime di aiuto:	In 'de minimis'
Inquadramento comunitario di riferimento:	Non definito
Finalità:	<i>Nuova imprenditorialita'</i> Imprese di nuova costituzione
Settore di attività:	Industria, Artigianato, Commercio, Turismo, Altri servizi
Aree di applicazione:	Intero Territorio di Riferimento
Soggetti beneficiari:	Microimprese, Grandi Imprese, Piccole e Medie Imprese
Tipologia dell' agevolazione:	Contributo in c/esercizio, Finanziamento Agevolato
Tipologia del procedimento:	Valutativo
Investimenti/Spese agevolabili:	Attrezzature/macchinari/impianti, Progettazione/studi/consulenze, Altro
Cofinanziamento UE:	NO

Dati Finanziari degli ultimi sette anni (€/milioni) - contributo (
	2010	2011	2012	2013	2014	2015	2016	Totale
Agev. Concesse	0,95	1,76	2,15	2,43	1,74	1,47	0,08	10,57
Agev. Erogate	0,00	0,03	0,00	0,60	1,29	2,80	1,41	6,13
Agev. Revocate	0,00	0,00	0,00	0,02	0,00	0,31	0,00	0,33

Dati Finanziari degli ultimi sette anni (€/milioni) - finanziamento								
	Totale							

Dati Finanziari degli ultimi sette anni (€/milioni) - spese ammesse								
	2010	2011	2012	2013	2014	2015	2016	Totale
Spese Ammesse	3,13	6,13	5,26	4,84	3,52	7,61	1,05	31,53

49/1985 Art.titolo I e s.m.i Finanziamenti a tasso agevolato alle società cooperative, escluse quelle di abitazione, rientranti nei limiti dimensionali previsti per le PMI.

Amministrazione di riferimento: REGIONE PIEMONTE

Soggetto attuatore: Regione Piemonte - Finpiemonte S.p.A.

Regime di aiuto: In esenzione

Inquadramento comunitario di riferimento: Aiuti a favore delle PMI

Finalità: **Altro**
Altro

Settore di attività: Industria, Artigianato, Commercio, Turismo, Altri servizi

Aree di applicazione: Intero Territorio di Riferimento

Soggetti beneficiari: Piccole e Medie Imprese

Tipologia dell' agevolazione: Finanziamento Agevolato

Tipologia del procedimento: Valutativo

Investimenti/Spese agevolabili: Terreni/fabbricati, Attrezzature/macchinari/impianti, Progettazione/studi/consulenze, Brevetti/licenze/marchi

Cofinanziamento UE: NO

Dati Finanziari degli ultimi sette anni (€/milioni) - finanziamento

	Totale
--	--------

Dati Finanziari degli ultimi sette anni (€/milioni) - spese ammesse

	2011	2012	2013	2014	2015	2016	Totale
Spese Ammesse	--	0,56	3,96	0,00	2,00	0,00	6,52

95/95 Art.6 Sviluppo del sistema agroindustriale piemontese

Amministrazione di riferimento:	REGIONE PIEMONTE
Soggetto attuatore:	Assessorato Agricoltura, Foreste, Caccia e Pesca
Regime di aiuto:	In esenzione
Inquadramento comunitario di riferimento:	Aiuti a favore delle PMI
Finalità:	<i>Sviluppo produttivo e territoriale</i> Consolidamento e sviluppo del sistema produttivo
Settore di attività:	Industria
Aree di applicazione:	Intero Territorio di Riferimento
Soggetti beneficiari:	Microimprese, Piccole e Medie Imprese
Tipologia dell' agevolazione:	Contributo in c/capitale c/impianti
Tipologia del procedimento:	Valutativo
Investimenti/Spese agevolabili:	Terreni/fabbricati, Attrezzature/macchinari/impianti, Progettazione/studi/consulenze, Spese generali
Cofinanziamento UE:	NO

Dati Finanziari degli ultimi sette anni (€/milioni) - contributo (
	2010	2011	2012	2013	2014	2015	2016	Totale
Agev. Concesse	2,69	0,35	--	--	--	--	--	3,04
Agev. Erogate	8,92	3,15	0,56	0,58	--	0,38	--	13,59
Agev. Revocate	--	--	--	--	--	--	0,25	0,25

Dati Finanziari degli ultimi sette anni (€/milioni) - spese ammesse								
	2010	2011	2012	2013	2014	2015	2016	Totale
Spese Ammesse	--	1,00	--	--	1,00	1,10	--	3,10

(FSC) 2007-2013 di cui alla Del. CIPE n. 92/2012 Realizzazione di interventi strutturali in ambito sociale, sociosanitario e socio educativo

Amministrazione di riferimento:	REGIONE PUGLIA
Soggetto attuatore:	Soggetti privati "non profit" aventi organizzazione di impresa: organizzazioni di volontariato e promozione sociale; coop. sociali e loro consorzi; fondazioni non profit; enti religiosi ed altri sogg. privati , imprese sociali ex l. 118/05 e d.lgs 118/06
Regime di aiuto:	In esenzione
Inquadramento comunitario di riferimento:	Aiuti a finalita' regionale
Finalità:	Altro Altro
Settore di attività:	Altri servizi
Aree di applicazione:	Intero Territorio di Riferimento
Soggetti beneficiari:	Microimprese, Altri Beneficiari, Piccole e Medie Imprese, Altro Imprese
Tipologia dell' agevolazione:	Contributo in c/capitale c/impianti
Tipologia del procedimento:	Valutativo
Investimenti/Spese agevolabili:	Terreni/fabbricati, Attrezzature/macchinari/impianti, Progettazione/studi/ consulenze, Brevetti/licenze/marchi, Spese generali, Oneri finanziari
Cofinanziamento UE:	NO

Dati Finanziari degli ultimi sette anni (€/milioni) - contributo (
	2015	2016	Totale
Agev. Concesse	--	6,33	6,33
Agev. Erogate	--	1,31	1,31
Agev. Revocate	--	--	--

Dati Finanziari degli ultimi sette anni (€/milioni) - spese ammesse			
	2015	2016	Totale
Spese Ammesse	--	21,57	21,57

10/91 Art.10,11,14 Incentivi per l'uso razionale dell'energia e lo sviluppo delle fonti rinnovabili

Amministrazione di riferimento:	REGIONE PUGLIA
Soggetto attuatore:	MINISTERO DELLO SVILUPPO ECONOMICO
Regime di aiuto:	Non definito
Inquadramento comunitario di riferimento:	Non definito
Finalità:	<i>Ricerca e sviluppo e innovazione tecnologica</i> Innovazione e/o trasferimento tecnologico
Settore di attività:	Industria, Artigianato, Altri servizi
Aree di applicazione:	Intero Territorio di Riferimento
Soggetti beneficiari:	Microimprese, Grandi Imprese, Altri Beneficiari, Piccole e Medie Imprese, Altro Imprese
Tipologia dell' agevolazione:	Contributo in c/capitale c/impianti
Tipologia del procedimento:	Valutativo
Investimenti/Spese agevolabili:	Terreni/fabbricati, Attrezzature/macchinari/impianti, Progettazione/studi/consulenze
Cofinanziamento UE:	NO

1068/64 Investimenti produttivi delle imprese artigiane

Amministrazione di riferimento:	REGIONE PUGLIA
Soggetto attuatore:	ARTIGIANCASSA
Regime di aiuto:	In 'de minimis'
Inquadramento comunitario di riferimento:	Aiuti a finalita' regionale
Finalità:	Accesso al credito Garanzie
Settore di attività:	Artigianato
Aree di applicazione:	Intero Territorio di Riferimento
Soggetti beneficiari:	Microimprese, Piccole e Medie Imprese, Altro Imprese
Tipologia dell' agevolazione:	Interventi a garanzia
Tipologia del procedimento:	Valutativo
Investimenti/Spese agevolabili:	Terreni/fabbricati, Attrezzature/macchinari/impianti
Cofinanziamento UE:	NO

Dati Finanziari degli ultimi sette anni (€/milioni) - garanzie					
	2013	2014	2015	2016	Totale
Fin. garantito	0,00	0,00	--	--	0,00
Garanzie concesse	0,00	0,00	--	--	0,00
Importo accantonato	0,00	0,00	--	--	0,00
Garanzie revocate	0,00	0,00	--	--	0,00
Garanzie escusse	0,00	0,00	--	--	0,00

Dati Finanziari degli ultimi sette anni (€/milioni) - spese ammesse								
	2010	2011	2012	2013	2014	2015	2016	Totale
Spese Ammesse	0,23	--	0,00	0,00	0,00	--	--	0,23

266/97 Art.16 Interventi a favore delle PMI nel Settore del Commercio ai sensi dell'articolo 16, L. 266/1997 come modificato dall'art. 52, c. 79, della L. 448/2001: DGR n. 1843 del 06/12/2006: Delibera CIPE n. 100/1998.

Amministrazione di riferimento: REGIONE PUGLIA

Soggetto attuatore: Regione Puglia
Servizio Attività Economiche e Consumatori

Regime di aiuto: In 'de minimis'

Inquadramento comunitario di riferimento: Aiuti a favore delle PMI

Finalità: *Sviluppo produttivo e territoriale*
Consolidamento e sviluppo del sistema produttivo

Settore di attività: Commercio

Aree di applicazione: Intero Territorio di Riferimento

Soggetti beneficiari: Microimprese, Piccole e Medie Imprese

Tipologia dell' agevolazione: Contributo in c/capitale c/impianti

Tipologia del procedimento: Valutativo

Investimenti/Spese agevolabili: Attrezzature/macchinari/impianti, Progettazione/studi/consulenze

Cofinanziamento UE: NO

Dati Finanziari degli ultimi sette anni (€/milioni) - contributo (
	2010	2011	2012	2013	2014	2015	2016	Totale
Agev. Concesse	7,11	--	--	1,00	0,00	0,00	1,96	10,07
Agev. Erogate	4,07	3,96	2,81	1,00	0,44	0,00	1,96	14,24
Agev. Revocate	7,22	2,44	1,26	0,63	0,24	0,00	0,49	12,28

Dati Finanziari degli ultimi sette anni (€/milioni) - spese ammesse								
	2010	2011	2012	2013	2014	2015	2016	Totale
Spese Ammesse	0,05	7,91	2,65	2,01	3,01	0,00	2,81	18,43

308/82 Art.11,12,14 Incentivi per l'uso razionale dell'energia e lo sviluppo delle fonti rinnovabili

Amministrazione di riferimento:	REGIONE PUGLIA
Soggetto attuatore:	Ministero dello Sviluppo Economico
Regime di aiuto:	Non definito
Inquadramento comunitario di riferimento:	Non definito
Finalità:	<i>Ricerca e sviluppo e innovazione tecnologica</i> Innovazione e/o trasferimento tecnologico, Strumento a sostegno del risparmio energetico
Settore di attività:	Industria, Artigianato, Altri servizi
Aree di applicazione:	Intero Territorio di Riferimento
Soggetti beneficiari:	Microimprese, Grandi Imprese, Altri Beneficiari, Piccole e Medie Imprese
Tipologia dell' agevolazione:	Contributo in c/capitale c/impianti
Tipologia del procedimento:	Valutativo
Investimenti/Spese agevolabili:	Terreni/fabbricati, Attrezzature/macchinari/impianti, Progettazione/studi/consulenze
Cofinanziamento UE:	NO

317/91 Art.17,23 CONSORZI PER L'INNOVAZIONE E LO SVILUPPO

Amministrazione di riferimento:	REGIONE PUGLIA
Soggetto attuatore:	MINISTERO DELLO SVILUPPO ECONOMICO
Regime di aiuto:	Non definito
Inquadramento comunitario di riferimento:	Non definito
Finalità:	Ricerca e sviluppo e innovazione tecnologica Innovazione e/o trasferimento tecnologico
Settore di attività:	Industria, Artigianato, Commercio, Turismo, Altri servizi
Aree di applicazione:	Intero Territorio di Riferimento
Soggetti beneficiari:	Grandi Imprese, Altro Imprese
Tipologia dell' agevolazione:	Altro
Tipologia del procedimento:	Valutativo
Investimenti/Spese agevolabili:	Terreni/fabbricati, Attrezzature/macchinari/impianti, Progettazione/studi/consulenze, Brevetti/licenze/marchi, Formazione Professionale
Cofinanziamento UE:	NO

Dati Finanziari degli ultimi sette anni (€/milioni) - contributo (
	2011	2012	2013	2014	2015	2016	Totale
Agev. Concesse	--	--	--	--	--	--	--
Agev. Erogate	--	0,24	0,08	0,38	--	--	0,69
Agev. Revocate	--	--	--	--	--	--	--

Dati Finanziari degli ultimi sette anni (€/milioni) - spese ammesse							
	2011	2012	2013	2014	2015	2016	Totale
Spese Ammesse	--	0,24	0,08	0,38	--	--	0,69

341/95 Art.9 Interventi nel settore commerciale

Amministrazione di riferimento:	REGIONE PUGLIA
Soggetto attuatore:	Ministero dello Sviluppo Economico
Regime di aiuto:	In 'de minimis'
Inquadramento comunitario di riferimento:	Aiuti a favore di ricerca, sviluppo e innovazione
Finalità:	<i>Sviluppo produttivo e territoriale</i> Consolidamento e sviluppo del sistema produttivo
Settore di attività:	Commercio
Aree di applicazione:	Intero Territorio di Riferimento
Soggetti beneficiari:	Microimprese, Piccole e Medie Imprese
Tipologia dell' agevolazione:	Contributo in c/capitale c/impianti
Tipologia del procedimento:	Valutativo
Investimenti/Spese agevolabili:	Attrezzature/macchinari/impianti, Progettazione/studi/consulenze, Formazione Professionale
Cofinanziamento UE:	NO

Dati Finanziari degli ultimi sette anni (€/milioni) - contributo (
	2010	2011	2012	2013	2014	2015	2016	Totale
Agev. Concesse	--	--	--	0,07	0,00	0,00	0,00	0,07
Agev. Erogate	--	0,54	0,14	0,07	0,00	0,00	2,07	2,83
Agev. Revocate	--	0,05	0,08	0,00	0,00	0,00	3,70	3,84

Dati Finanziari degli ultimi sette anni (€/milioni) - spese ammesse								
	2010	2011	2012	2013	2014	2015	2016	Totale
Spese Ammesse	--	1,09	0,31	0,14	--	0,00	4,19	5,73

394/81 PROGRAMMI PROMOZIONALI PER CONSORZI AGROALIMENTARI E TURISTICO-ALBERGHIERI

Amministrazione di riferimento:	REGIONE PUGLIA
Soggetto attuatore:	REGIONE
Regime di aiuto:	Non definito
Inquadramento comunitario di riferimento:	Non definito
Finalità:	Internazionalizzazione Sostegno alle esportazioni, Servizi reali e attività promozionali
Settore di attività:	Turismo, Altri servizi
Aree di applicazione:	Intero Territorio di Riferimento
Soggetti beneficiari:	Altro Imprese
Tipologia dell' agevolazione:	Contributo in c/esercizio
Tipologia del procedimento:	Valutativo
Investimenti/Spese agevolabili:	Progettazione/studi/consulenze, Brevetti/licenze/marchi, Formazione Professionale, Spese generali, Altro
Cofinanziamento UE:	NO

Dati Finanziari degli ultimi sette anni (€/milioni) - contributo (
	2010	2011	2012	2013	2014	2015	2016	Totale
Agev. Concesse	--	--	--	--	--	--	--	--
Agev. Erogate	1,28	1,41	0,93	0,26	0,03	0,21	0,04	4,16
Agev. Revocate	--	--	--	--	--	--	--	--

Dati Finanziari degli ultimi sette anni (€/milioni) - spese ammesse								
	2010	2011	2012	2013	2014	2015	2016	Totale
Spese Ammesse	1,28	1,41	0,93	0,26	0,03	0,21	0,04	4,16

83/89 SOSTEGNO ALL'ESPORTAZIONE PER CONSORZI TRA PMI

Amministrazione di riferimento:	REGIONE PUGLIA
Soggetto attuatore:	REGIONE
Regime di aiuto:	Non definito
Inquadramento comunitario di riferimento:	Non definito
Finalità:	Internazionalizzazione Sostegno alle esportazioni
Settore di attività:	Industria, Artigianato, Commercio
Aree di applicazione:	Intero Territorio di Riferimento
Soggetti beneficiari:	Altro Imprese
Tipologia dell' agevolazione:	Contributo in c/esercizio
Tipologia del procedimento:	Valutativo
Investimenti/Spese agevolabili:	Attrezzature/macchinari/impianti, Progettazione/studi/consulenze, Brevetti/licenze/marchi
Cofinanziamento UE:	NO

Dati Finanziari degli ultimi sette anni (€/milioni) - contributo (
	2010	2011	2012	2013	2014	2015	2016	Totale
Agev. Concesse	--	--	--	--	--	--	--	--
Agev. Erogate	0,68	0,82	1,03	0,82	0,27	0,35	--	3,97
Agev. Revocate	--	--	--	--	--	--	--	--

Dati Finanziari degli ultimi sette anni (€/milioni) - spese ammesse								
	2010	2011	2012	2013	2014	2015	2016	Totale
Spese Ammesse	0,68	0,82	1,03	0,82	0,27	0,35	--	3,97

949/52 Sostegno agli investimenti produttivi delle imprese artigiane

Amministrazione di riferimento:	REGIONE PUGLIA
Soggetto attuatore:	Artigiancassa
Regime di aiuto:	In 'de minimis'
Inquadramento comunitario di riferimento:	Aiuti a finalita' regionale
Finalità:	<i>Sviluppo produttivo e territoriale</i> Consolidamento e sviluppo del sistema produttivo
Settore di attività:	Artigianato
Aree di applicazione:	Intero Territorio di Riferimento
Soggetti beneficiari:	Microimprese, Piccole e Medie Imprese
Tipologia dell' agevolazione:	Contributo in c/capitale c/impianti, Contributo in c/interessi c/canoni
Tipologia del procedimento:	Valutativo
Investimenti/Spese agevolabili:	Terreni/fabbricati, Attrezzature/macchinari/impianti
Cofinanziamento UE:	NO

Dati Finanziari degli ultimi sette anni (€/milioni) - contributo (

	2010	2011	2012	2013	2014	2015	2016	Totale
Agev. Concesse	--	--	0,00	0,00	0,00	--	--	0,00
Agev. Erogate	--	0,04	0,07	0,00	0,14	0,01	0,01	0,27
Agev. Revocate	--	--	0,00	1,56	1,22	0,16	0,20	3,14

Dati Finanziari degli ultimi sette anni (€/milioni) - spese ammesse

	2010	2011	2012	2013	2014	2015	2016	Totale
Spese Ammesse	--	--	0,00	0,00	0,00	--	--	0,00

FAS - Del. CIPE 20/04 Accordo di Programma Quadro "Ricerca Scientifica I Atto Integrativo"

Amministrazione di riferimento:	REGIONE PUGLIA
Soggetto attuatore:	Politecnico di Bari, Università del Salento, Università degli Studi di Bari
Regime di aiuto:	Non definito
Inquadramento comunitario di riferimento:	Non definito
Finalità:	Altro Altro
Settore di attività:	Altri servizi
Aree di applicazione:	Aree Sottoutilizzate - mezzogiorno
Soggetti beneficiari:	Altri Beneficiari
Tipologia dell' agevolazione:	Contributo in c/capitale c/impianti
Tipologia del procedimento:	Automatico
Investimenti/Spese agevolabili:	Terreni/fabbricati, Attrezzature/macchinari/impianti
Cofinanziamento UE:	NO

Dati Finanziari degli ultimi sette anni (€/milioni) - contributo (

	2010	2011	2012	2013	2014	2015	2016	Totale
Agev. Concesse	--	--	--	--	--	--	--	--
Agev. Erogate	--	12,69	2,13	6,22	1,73	9,71	--	32,49
Agev. Revocate	--	--	--	--	--	--	--	--

Dati Finanziari degli ultimi sette anni (€/milioni) - spese ammesse

	2010	2011	2012	2013	2014	2015	2016	Totale
Spese Ammesse	--	12,69	2,13	6,22	1,73	9,71	--	32,49

Fondo Nazionale per l'Occupazione Art.A.D. 54/2010 Incentivi per l'autoimpiego di lavoratori svantaggiati destinatari degli interventi previsti dall'Azione di Sistema Welfare to Work (stanziamento 2010)

Amministrazione di riferimento:	REGIONE PUGLIA
Soggetto attuatore:	Regione Puglia - Servizio Politiche per il Lavoro
Regime di aiuto:	In 'de minimis'
Inquadramento comunitario di riferimento:	Aiuti a favore dell'occupazione
Finalità:	<i>Nuova imprenditorialità</i> Imprese di nuova costituzione
Settore di attività:	Artigianato, Commercio, Turismo, Altri servizi
Aree di applicazione:	Intero Territorio di Riferimento
Soggetti beneficiari:	Altri Beneficiari
Tipologia dell' agevolazione:	Contributo in c/capitale c/impianti
Tipologia del procedimento:	Valutativo
Investimenti/Spese agevolabili:	Attrezzature/macchinari/impianti, Progettazione/studi/consulenze, Brevetti/licenze/marchi, Spese generali
Cofinanziamento UE:	NO

Dati Finanziari degli ultimi sette anni (€/milioni) - contributo (
	2011	2012	2013	2014	2015	2016	Totale
Agev. Concesse	--	0,41	0,30	--	--	--	0,71
Agev. Erogate	--	0,78	0,40	0,16	0,19	0,01	1,55
Agev. Revocate	--	0,41	0,28	0,02	0,00	--	0,71

Dati Finanziari degli ultimi sette anni (€/milioni) - spese ammesse							
	2011	2012	2013	2014	2015	2016	Totale
Spese Ammesse	--	0,78	0,40	0,16	0,19	0,01	1,55

Fondo Nazionale per l'Occupazione Art.a.d. n.38 del 11/2/2010 Incentivi per l'assunzione di lavoratori svantaggiati destinatari degli interventi previsti dall'Azione di Sistema Welfare to Work (stanziamento 2010)

Amministrazione di riferimento: REGIONE PUGLIA

Soggetto attuatore: Regione Puglia

Regime di aiuto: In 'de minimis'

Inquadramento comunitario di riferimento: Aiuti a favore dell'occupazione

Finalità: **Altro**
Altro

Settore di attività: Artigianato, Commercio, Turismo, Altri servizi

Aree di applicazione: Intero Territorio di Riferimento

Soggetti beneficiari: Microimprese, Piccole e Medie Imprese

Tipologia dell' agevolazione: Altro

Tipologia del procedimento: Automatico

Investimenti/Spese agevolabili: Formazione Professionale, Altro

Cofinanziamento UE: NO

Dati Finanziari degli ultimi sette anni (€ /milioni) - contributo (
	2011	2012	2013	2014	2015	2016	Totale
Agev. Concesse	--	--	--	--	0,00	--	0,00
Agev. Erogate	--	1,38	0,77	0,40	0,07	0,01	2,62
Agev. Revocate	--	0,53	--	--	0,02	--	0,56

Dati Finanziari degli ultimi sette anni (€ /milioni) - spese ammesse							
	2011	2012	2013	2014	2015	2016	Totale
Spese Ammesse	--	1,38	0,77	0,40	0,07	0,01	2,62

FSC – APQ Sviluppo Locale 2007-2013 Art.Titolo II - Capo III favorire lo sviluppo delle attività delle PMI per:

- creazione di una nuova unità produttiva
- ampliamento o ammodernamento di una unità produttiva esistente
- diversificazione

Amministrazione di riferimento:	REGIONE PUGLIA
Soggetto attuatore:	Regione Puglia - Dipartimento Sviluppo Economico, Innovazione, Istruzione, Formazione e Lavoro - Sezione Competitività dei Sistemi Produttivi
Regime di aiuto:	Non definito
Inquadramento comunitario di riferimento:	Aiuti a favore delle PMI
Finalità:	<i>Sviluppo produttivo e territoriale</i> Consolidamento e sviluppo del sistema produttivo
Settore di attività:	Artigianato, Commercio, Altri servizi
Aree di applicazione:	Intero Territorio di Riferimento
Soggetti beneficiari:	Piccole e Medie Imprese
Tipologia dell' agevolazione:	Contributo in c/capitale c/impianti, Contributo in c/interessi c/canoni
Tipologia del procedimento:	Automatico
Investimenti/Spese agevolabili:	Terreni/fabbricati, Attrezzature/macchinari/impianti, Progettazione/studi/consulenze
Cofinanziamento UE:	NO

Dati Finanziari degli ultimi sette anni (€/milioni) - contributo (
	2014	2015	2016	Totale
Agev. Concesse	--	3,91	27,72	31,63
Agev. Erogate	--	--	2,80	2,80
Agev. Revocate	--	--	--	--

Dati Finanziari degli ultimi sette anni (€/milioni) - spese ammesse				
	2014	2015	2016	Totale
Spese Ammesse	--	--	110,00	110,00

FSC – APQ Sviluppo Locale 2007-2013 Art.Titolo II - Capo VI Regolamento generale dei regimi di aiuto in esenzione n. 17 del 30 settembre 2014 (in attuazione del Regolamento (CE) 651/2014 del 17.06.2014) – Titolo II - Capo 6 “aiuti agli investimenti delle PMI nel settore turistico-alberghiero”

Amministrazione di riferimento:	REGIONE PUGLIA
Soggetto attuatore:	Regione Puglia
Regime di aiuto:	Non definito
Inquadramento comunitario di riferimento:	Aiuti a favore delle PMI
Finalità:	<i>Sviluppo produttivo e territoriale</i> Consolidamento e sviluppo del sistema produttivo
Settore di attività:	Turismo
Aree di applicazione:	Intero Territorio di Riferimento
Soggetti beneficiari:	Microimprese, Piccole e Medie Imprese
Tipologia dell' agevolazione:	Contributo in c/capitale c/impianti, Contributo in c/interessi c/canoni
Tipologia del procedimento:	Automatico
Investimenti/Spese agevolabili:	Terreni/fabbricati, Attrezzature/macchinari/impianti, Progettazione/studi/consulenze, Brevetti/licenze/marchi, Spese generali
Cofinanziamento UE:	NO

Dati Finanziari degli ultimi sette anni (€/milioni) - contributo (
	2014	2015	2016	Totale
Agev. Concesse	--	0,00	4,22	4,22
Agev. Erogate	--	0,00	--	0,00
Agev. Revocate	--	0,00	--	0,00

Dati Finanziari degli ultimi sette anni (€/milioni) - spese ammesse				
	2014	2015	2016	Totale
Spese Ammesse	--	41,73	12,26	53,99

FSC – APQ Sviluppo Locale 2007-2013 Art.Titolo III - Capo V FSC - APQ Sviluppo Locale 2007-2013 - Titolo II - Capo 5 "Aiuti alle grandi imprese e alle PMI per programmi integrati di agevolazione – PIA Turismo"

Amministrazione di riferimento:	REGIONE PUGLIA
Soggetto attuatore:	Regione Puglia
Regime di aiuto:	In esenzione
Inquadramento comunitario di riferimento:	Aiuti a favore delle PMI
Finalità:	<i>Sviluppo produttivo e territoriale</i> Consolidamento e sviluppo del sistema produttivo
Settore di attività:	Turismo
Aree di applicazione:	Intero Territorio di Riferimento
Soggetti beneficiari:	Grandi Imprese, Piccole e Medie Imprese
Tipologia dell' agevolazione:	Contributo in c/capitale c/impianti
Tipologia del procedimento:	Automatico
Investimenti/Spese agevolabili:	Terreni/fabbricati, Attrezzature/macchinari/impianti, Progettazione/studi/consulenze, Brevetti/licenze/marchi
Cofinanziamento UE:	NO

Dati Finanziari degli ultimi sette anni (€/milioni) - contributo (
	2014	2015	2016	Totale
Agev. Concesse	--	0,00	3,05	3,05
Agev. Erogate	--	0,00	--	0,00
Agev. Revocate	--	0,00	--	0,00

Dati Finanziari degli ultimi sette anni (€/milioni) - spese ammesse				
	2014	2015	2016	Totale
Spese Ammesse	--	0,00	6,78	6,78

FSC 2007 - 2013 Apq Ricerca Art.Cluster Tecnologici Regionali L'intervento "Cluster Tecnologici Regionali" intende promuovere la creazione di partnership tecnologiche pubblico-private per agende regionali di ricerca ed innovazione, che traguardino l'obiettivo di posizionare la Puglia rispetto alle sfide comuni fissa

Amministrazione di riferimento:	REGIONE PUGLIA
Soggetto attuatore:	Regione Puglia - Dipartimento Sviluppo Economico, Innovazione, Istruzione, Formazione e Lavoro - Sezione Ricerca Industriale e Innovazione - Servizio Ricerca Industriale e Innovazione Tecnologica Assistenza Tecnica Società in-house InnovaPuglia spa
Regime di aiuto:	In esenzione
Inquadramento comunitario di riferimento:	Aiuti a favore di ricerca, sviluppo e innovazione
Finalità:	Ricerca e sviluppo e innovazione tecnologica Ricerca Industriale/sviluppo sperimentale
Settore di attività:	Industria, Artigianato, Commercio, Altri servizi
Aree di applicazione:	Intero Territorio di Riferimento
Soggetti beneficiari:	Microimprese, Grandi Imprese, Altri Beneficiari, Piccole e Medie Imprese
Tipologia dell' agevolazione:	Contributo in c/capitale c/impianti
Tipologia del procedimento:	Valutativo
Investimenti/Spese agevolabili:	Attrezzature/macchinari/impianti, Progettazione/studi/consulenze, Brevetti/licenze/marchi, Spese generali
Cofinanziamento UE:	NO

Dati Finanziari degli ultimi sette anni (€/milioni) - contributo (
	2014	2015	2016	Totale
Agev. Concesse	--	36,40	7,74	44,14
Agev. Erogate	--	0,00	13,07	13,07
Agev. Revocate	--	--	--	--

Dati Finanziari degli ultimi sette anni (€/milioni) - spese ammesse				
	2014	2015	2016	Totale
Spese Ammesse	--	54,73	--	54,73

FSC-APQ Svil. Loc. 2007-2013 -Titolo II-Capo 1 CdP Aiuti ai Programmi di Investimento promossi dalle Grandi Imprese

Amministrazione di riferimento:	REGIONE PUGLIA
Soggetto attuatore:	REGIONE PUGLIA
Regime di aiuto:	In esenzione
Inquadramento comunitario di riferimento:	Aiuti a finalita' regionale
Finalità:	<i>Sviluppo produttivo e territoriale</i> Consolidamento e sviluppo del sistema produttivo
Settore di attività:	Industria
Aree di applicazione:	Intero Territorio di Riferimento
Soggetti beneficiari:	Grandi Imprese, Piccole e Medie Imprese
Tipologia dell' agevolazione:	Contributo in c/capitale c/impianti
Tipologia del procedimento:	Negoziale
Investimenti/Spese agevolabili:	Terreni/fabbricati, Attrezzature/macchinari/impianti, Progettazione/studi/consulenze, Brevetti/licenze/marchi, Formazione Professionale, Spese generali
Cofinanziamento UE:	SI

Dati Finanziari degli ultimi sette anni (€/milioni) - contributo (
	2014	2015	2016	Totale
Agev. Concesse	--	55,05	36,28	91,33
Agev. Erogate	--	--	--	--
Agev. Revocate	--	--	--	--

Dati Finanziari degli ultimi sette anni (€/milioni) - spese ammesse				
	2014	2015	2016	Totale
Spese Ammesse	--	213,63	93,18	306,82

L. 949/1952 CONTRIBUTI IN CONTO INTERESSI A FRONTE DI INVESTIMENTI IN OPERE MURARIE O ATTREZZATURE DA PARTE DA PICCOLE IMPRESE DEL SETTORE ARTIGIANATO.

Amministrazione di riferimento:	REGIONE PUGLIA
Soggetto attuatore:	REGIONE PUGLIA
Regime di aiuto:	In 'de minimis'
Inquadramento comunitario di riferimento:	Non definito
Finalità:	<i>Sviluppo produttivo e territoriale</i> Consolidamento e sviluppo del sistema produttivo
Settore di attività:	Artigianato
Aree di applicazione:	Intero Territorio di Riferimento
Soggetti beneficiari:	Piccole e Medie Imprese
Tipologia dell' agevolazione:	Contributo in c/interessi c/canoni
Tipologia del procedimento:	Valutativo
Investimenti/Spese agevolabili:	Terreni/fabbricati, Attrezzature/macchinari/impianti, Progettazione/studi/consulenze
Cofinanziamento UE:	NO

Dati Finanziari degli ultimi sette anni (€/milioni) - contributo (
	2014	2015	2016	Totale
Agev. Concesse	--	0,66	0,26	0,92
Agev. Erogate	--	0,66	0,26	0,92
Agev. Revocate	--	0,00	--	0,00

Dati Finanziari degli ultimi sette anni (€/milioni) - spese ammesse				
	2014	2015	2016	Totale
Spese Ammesse	--	3,97	1,51	5,47

L.R. n. 10/2004 ATTIVITA' DI SUPPORTO E SOSTEGNO ALLE IMPRESE DEL SETTORE COMMERCIO PER LO SVILUPPO DELLA COMPETITIVITA' DELL'INNOVAZIONE E DELL'INTERNAZIONALIZZAZIONE. L.R. 10/2004.

Amministrazione di riferimento: REGIONE PUGLIA

Soggetto attuatore: Regione Puglia
Sezione Attività Economiche Artigianali e Commerciali

Regime di aiuto: In 'de minimis'

Inquadramento comunitario di riferimento: Aiuti a favore delle PMI

Finalità: *Sviluppo produttivo e territoriale*
Consolidamento e sviluppo del sistema produttivo

Settore di attività: Commercio

Aree di applicazione: Intero Territorio di Riferimento

Soggetti beneficiari: Piccole e Medie Imprese

Tipologia dell' agevolazione: Contributo in c/capitale c/impianti

Tipologia del procedimento: Valutativo

Investimenti/Spese agevolabili: Attrezzature/macchinari/impianti

Cofinanziamento UE: NO

Dati Finanziari degli ultimi sette anni (€ /milioni) - contributo (
	2014	2015	2016	Totale
Agev. Concesse	--	1,21	0,00	1,21
Agev. Erogate	--	1,85	0,00	1,85
Agev. Revocate	--	1,56	0,00	1,56

Dati Finanziari degli ultimi sette anni (€ /milioni) - spese ammesse				
	2014	2015	2016	Totale
Spese Ammesse	--	4,28	0,00	4,28

PIA Piccole Imprese Titolo II - Capo 2 Aiuti ai Programmi Integrati promossi da Piccole Imprese

Amministrazione di riferimento:	REGIONE PUGLIA
Soggetto attuatore:	Regione Puglia - Dipartimento Sviluppo Economico, Innovazione, Istruzione, Formazione e Lavoro - Sezione Competitività e Ricerca dei Sistemi Produttivi
Regime di aiuto:	In esenzione
Inquadramento comunitario di riferimento:	Aiuti a favore delle PMI
Finalità:	<i>Sviluppo produttivo e territoriale</i> Consolidamento e sviluppo del sistema produttivo
Settore di attività:	Industria, Artigianato, Commercio, Altri servizi
Aree di applicazione:	Intero Territorio di Riferimento
Soggetti beneficiari:	Piccole e Medie Imprese
Tipologia dell' agevolazione:	Contributo in c/capitale c/impianti
Tipologia del procedimento:	Valutativo
Investimenti/Spese agevolabili:	Terreni/fabbricati, Attrezzature/macchinari/impianti, Progettazione/studi/consulenze, Altro
Cofinanziamento UE:	NO

PO 2007 – 2013 Art.PIA PIT Titolo V “Aiuti alle medie imprese e ai Consorzi di PMI per Programmi Integrati di Agevolazione”

Amministrazione di riferimento:	REGIONE PUGLIA
Soggetto attuatore:	Regione Puglia
Regime di aiuto:	Non definito
Inquadramento comunitario di riferimento:	Aiuti a favore delle PMI
Finalità:	<i>Sviluppo produttivo e territoriale</i> Consolidamento e sviluppo del sistema produttivo, Strumento a sostegno del risparmio energetico
Settore di attività:	Industria
Aree di applicazione:	Intero Territorio di Riferimento
Soggetti beneficiari:	Piccole Imprese, Medie Imprese
Tipologia dell' agevolazione:	Contributo in c/capitale c/impianti
Tipologia del procedimento:	Negoziante
Investimenti/Spese agevolabili:	Terreni/fabbricati, Attrezzature/macchinari/impianti, Progettazione/studi/consulenze, Brevetti/licenze/marchi, Spese generali
Cofinanziamento UE:	SI

Dati Finanziari degli ultimi sette anni (€/milioni) - contributo (
	2011	2012	Totale
Agev. Concesse	--	--	--
Agev. Erogate	--	6,64	6,64
Agev. Revocate	--	--	--

Dati Finanziari degli ultimi sette anni (€/milioni) - spese ammesse			
	2011	2012	Totale
Spese Ammesse	--	50,13	50,13

PO FESR 2007-2013 Art.6.1.10 Sostegno ai programmi di agevolazione promossi da imprese di media dimensione, anche in associazione con PMI al fine di migliorare l'offerta turistica territoriale verso obiettivi di destagionalizzazione dei flussi turistici, mediante la realizzazione di

Amministrazione di riferimento:	REGIONE PUGLIA
Soggetto attuatore:	Regione Puglia
Regime di aiuto:	Non definito
Inquadramento comunitario di riferimento:	Aiuti a favore delle PMI
Finalità:	<i>Sviluppo produttivo e territoriale</i> Consolidamento e sviluppo del sistema produttivo, Strumento a sostegno della tutela ambientale, Strumento a sostegno del risparmio energetico
Settore di attività:	Turismo
Aree di applicazione:	Intero Territorio di Riferimento
Soggetti beneficiari:	Piccole e Medie Imprese
Tipologia dell' agevolazione:	Contributo in c/capitale c/impianti
Tipologia del procedimento:	Valutativo
Investimenti/Spese agevolabili:	Terreni/fabbricati, Attrezzature/macchinari/impianti, Progettazione/studi/consulenze, Brevetti/licenze/marchi
Cofinanziamento UE:	NO

Dati Finanziari degli ultimi sette anni (€/milioni) - contributo (
	2010	2011	2012	2013	2014	2015	2016	Totale
Agev. Concesse	--	0,00	--	6,58	1,96	19,47	--	28,00
Agev. Erogate	--	0,00	--	3,29	5,08	7,62	6,52	22,50
Agev. Revocate	--	0,00	--	0,00	0,00	0,00	--	0,00

Dati Finanziari degli ultimi sette anni (€/milioni) - spese ammesse								
	2010	2011	2012	2013	2014	2015	2016	Totale
Spese Ammesse	--	39,17	133,76	18,80	5,60	50,11	45,80	293,24

PO FESR 2007-2013 Art.6.1.2 PROGETTI INDUSTRIALI DI IMPORTO COMPLESSIVO COMPRESO TRA 1 MILIONE E 20 MILIONI DI EURO RIGUARDANTI INIZIATIVE FINALIZZATE ALLA PRODUZIONE DI BENI E/O SERVIZI PER LA CUI REALIZZAZIONE SONO INTEGRATI UNO O PIÙ INVESTIMENTI IN ATTIVI MATERIALI, INVESTIMENTI

Amministrazione di riferimento: REGIONE PUGLIA

Soggetto attuatore: REGIONE PUGLIA

Regime di aiuto: In esenzione

Inquadramento comunitario di riferimento: Plurinquadramento

Finalità: **Ricerca e sviluppo e innovazione tecnologica**
Innovazione e/o trasferimento tecnologico, Strumento a sostegno della tutela ambientale, Strumento a sostegno del risparmio energetico

Settore di attività: Industria, Artigianato, Altri servizi

Aree di applicazione: Intero Territorio di Riferimento

Soggetti beneficiari: Microimprese, Piccole e Medie Imprese

Tipologia dell' agevolazione: Contributo in c/capitale c/impianti, Contributo in c/esercizio

Tipologia del procedimento: Negoziale

Investimenti/Spese agevolabili: Terreni/fabbricati, Attrezzature/macchinari/impianti, Progettazione/studi/ consulenze, Brevetti/licenze/marchi, Spese generali, Altro

Cofinanziamento UE: SI

Dati Finanziari degli ultimi sette anni (€/milioni) - contributo (
	2010	2011	2012	2013	2014	2015	2016	Totale
Agev. Concesse	37,88	--	--	--	--	--	--	37,88
Agev. Erogate	2,28	6,48	6,64	12,40	26,12	6,58	--	60,51
Agev. Revocate	--	0,55	--	--	--	--	--	0,55

Dati Finanziari degli ultimi sette anni (€/milioni) - spese ammesse								
	2010	2011	2012	2013	2014	2015	2016	Totale
Spese Ammesse	101,06	6,48	50,13	0,49	146,22	35,05	--	339,42

PO FESR 2007-2013 Art.6.1.9 Aiuti alle imprese del settore turistico-alberghiero con l'obiettivo di qualificare, ampliare e diversificare l'offerta turistica regionale, contribuendo in tal modo ad attrarre maggiori investimenti e consumi attraverso l'incremento degli arrivi e delle

Amministrazione di riferimento: REGIONE PUGLIA

Soggetto attuatore: Regione Puglia

Regime di aiuto: Non definito

Inquadramento comunitario di riferimento: Aiuti a favore delle PMI

Finalità: **Sviluppo produttivo e territoriale**
Consolidamento e sviluppo del sistema produttivo

Settore di attività: Turismo

Aree di applicazione: Intero Territorio di Riferimento

Soggetti beneficiari: Microimprese, Piccole e Medie Imprese

Tipologia dell' agevolazione: Contributo in c/capitale c/impianti, Contributo in c/interessi c/canoni

Tipologia del procedimento: Valutativo

Investimenti/Spese agevolabili: Terreni/fabbricati, Attrezzature/macchinari/impianti, Progettazione/studi/consulenze, Brevetti/licenze/marchi

Cofinanziamento UE: NO

Dati Finanziari degli ultimi sette anni (€/milioni) - contributo (
	2010	2011	2012	2013	2014	2015	2016	Totale
Agev. Concesse	--	5,04	5,22	7,03	19,75	14,38	0,03	51,45
Agev. Erogate	--	0,19	3,19	4,04	7,53	6,91	10,18	32,04
Agev. Revocate	--	0,00	--	0,02	0,00	0,55	0,66	1,22

Dati Finanziari degli ultimi sette anni (€/milioni) - spese ammesse								
	2010	2011	2012	2013	2014	2015	2016	Totale
Spese Ammesse	--	17,35	11,57	15,33	49,74	49,26	30,43	173,68

PO-FESR 2007-2013 Art.1.1.2- Asse I L'azione sostiene i programmi di ricerca promossi dalle PMI al fine di accrescere il contenuto innovativo delle attività e delle produzioni regionali sia nei settori produttivi tradizionali, sia nei settori innovativi.

Amministrazione di riferimento:	REGIONE PUGLIA
Soggetto attuatore:	Innovapuglia spa (Bando A.D. n. 1267 del 26/11/2008) SviluppoItaliapuglia (Avviso pubblico A.D. 589 del 26/11/2008 - Pacchetti Integrati di Agevolazioni)
Regime di aiuto:	In esenzione
Inquadramento comunitario di riferimento:	Aiuti a favore di ricerca, sviluppo e innovazione
Finalità:	<i>Ricerca e sviluppo e innovazione tecnologica</i> Ricerca Industriale/sviluppo sperimentale
Settore di attività:	Industria, Altri servizi
Aree di applicazione:	Aree Sottoutilizzate – regioni Convergenza
Soggetti beneficiari:	Microimprese, Piccole e Medie Imprese
Tipologia dell' agevolazione:	Contributo in c/capitale c/impianti
Tipologia del procedimento:	Valutativo
Investimenti/Spese agevolabili:	Terreni/fabbricati, Attrezzature/macchinari/impianti, Progettazione/studi/ consulenze, Brevetti/licenze/marchi, Spese generali
Cofinanziamento UE:	SI

Dati Finanziari degli ultimi sette anni (€/milioni) - contributo (
	2010	2011	2012	2013	2014	2015	2016	Totale
Agev. Concesse	--	--	--	--	--	--	--	--
Agev. Erogate	8,33	--	12,65	35,44	1,23	--	--	57,65
Agev. Revocate	--	--	--	--	--	--	--	--

Dati Finanziari degli ultimi sette anni (€/milioni) - spese ammesse								
	2010	2011	2012	2013	2014	2015	2016	Totale
Spese Ammesse	8,33	10,01	--	59,55	6,20	--	4,01	88,10

PO-FESR 2007-2013 Art.1.1.3 1) Scheda Aiuti alle imprese innovative operative e di nuova costituzione**BENEFICIARI****Imprese operative (da max 5 anni) e Nuove imprese costituite al fine di valorizzare a livello produttivo i risultati di una ricerca svolta precedentemente in**

Amministrazione di riferimento:	REGIONE PUGLIA
Soggetto attuatore:	Regione Puglia
Regime di aiuto:	In esenzione
Inquadramento comunitario di riferimento:	Aiuti a favore di ricerca, sviluppo e innovazione
Finalità:	<i>Nuova imprenditorialità'</i> Imprese innovative, Imprese di nuova costituzione
Settore di attività:	Industria, Altri servizi
Aree di applicazione:	Intero Territorio di Riferimento
Soggetti beneficiari:	Microimprese, Piccole e Medie Imprese
Tipologia dell' agevolazione:	Contributo in c/capitale c/impianti, Contributo in c/esercizio
Tipologia del procedimento:	Valutativo
Investimenti/Spese agevolabili:	Attrezzature/macchinari/impianti, Brevetti/licenze/marchi, Altro
Cofinanziamento UE:	SI

Dati Finanziari degli ultimi sette anni (€/milioni) - contributo (

	2010	2011	2012	2013	2014	2015	2016	Totale
Agev. Concesse	--	7,83	4,40	3,80	8,37	7,70	2,59	34,68
Agev. Erogate	--	0,00	1,38	1,30	2,73	3,83	2,10	11,34
Agev. Revocate	--	0,00	--	1,20	1,79	0,00	--	2,99

Dati Finanziari degli ultimi sette anni (€/milioni) - spese ammesse

	2010	2011	2012	2013	2014	2015	2016	Totale
Spese Ammesse	--	9,97	21,69	7,58	16,00	7,70	2,59	65,53

PO-FESR 2007-2013 Art.1.2.4 L'intervento promuove la creazione di partnership tecnologiche pubblico-private per agende regionali di ricerca ed innovazione, che traguardino l'obiettivo di posizionare la Puglia rispetto alle sfide comuni fissate dalle Strategie di "Europa 2020".

Amministrazione di riferimento: REGIONE PUGLIA

Soggetto attuatore: InnovaPuglia spa Organismo Intermedio

Regime di aiuto: In esenzione

Inquadramento comunitario di riferimento: Aiuti a favore di ricerca, sviluppo e innovazione

Finalità: **Ricerca e sviluppo e innovazione tecnologica**
Ricerca Industriale/sviluppo sperimentale, Strumento a sostegno della tutela ambientale, Strumento a sostegno del risparmio energetico

Settore di attività: Industria, Artigianato, Commercio, Altri servizi

Aree di applicazione: Intero Territorio di Riferimento

Soggetti beneficiari: Microimprese, Piccole e Medie Imprese

Tipologia dell' agevolazione: Contributo in c/capitale c/impianti

Tipologia del procedimento: Valutativo

Investimenti/Spese agevolabili: Attrezzature/macchinari/impianti, Progettazione/studi/consulenze, Brevetti/licenze/marchi, Spese generali

Cofinanziamento UE: SI

Dati Finanziari degli ultimi sette anni (€/milioni) - contributo (
	2010	2011	2012	2013	2014	2015	2016	Totale
Agev. Concesse	--	--	21,27	5,98	--	--	--	27,25
Agev. Erogate	--	--	2,25	4,91	6,00	7,04	2,72	22,91
Agev. Revocate	--	--	--	1,31	0,68	0,49	--	2,48

Dati Finanziari degli ultimi sette anni (€/milioni) - spese ammesse								
	2010	2011	2012	2013	2014	2015	2016	Totale
Spese Ammesse	--	--	3,26	36,90	--	--	--	40,16

PO-FESR 2007-2013 Art.1.3.3 Realizzazione di reti a Banda ultra larga nella regione Puglia. Realizzato con fondi PAC 2007-2013, Fondi FSC e Decreti Ministeriali

Amministrazione di riferimento:	REGIONE PUGLIA
Soggetto attuatore:	MISE
Regime di aiuto:	Notificato
Inquadramento comunitario di riferimento:	Aiuti a finalita' regionale
Finalità:	Ricerca e sviluppo e innovazione tecnologica Innovazione e/o trasferimento tecnologico
Settore di attività:	Altri servizi
Aree di applicazione:	Intero Territorio di Riferimento
Soggetti beneficiari:	Altro Imprese
Tipologia dell' agevolazione:	Altro
Tipologia del procedimento:	Valutativo
Investimenti/Spese agevolabili:	Progettazione/studi/consulenze, Spese generali, Altro
Cofinanziamento UE:	SI

Dati Finanziari degli ultimi sette anni (€/milioni) - contributo (
	2010	2011	2012	2013	2014	2015	2016	Totale
Agev. Concesse	11,10	--	--	--	--	--	12,35	23,44
Agev. Erogate	--	--	--	--	--	--	12,35	12,35
Agev. Revocate	--	--	--	--	--	--	--	--

Dati Finanziari degli ultimi sette anni (€/milioni) - spese ammesse								
	2010	2011	2012	2013	2014	2015	2016	Totale
Spese Ammesse	11,10	--	--	--	--	--	52,00	63,10

PO-FESR 2007-2013 Art.1.4.1 Progetti di innovazione tecnologica presentati da PMI, basati su applicazioni digitali avanzate rivolte a favorire processi di specializzazione produttiva e/o di erogazione di servizio che possono aumentare la competitività sul mercato delle imprese, inte

Amministrazione di riferimento: REGIONE PUGLIA

Soggetto attuatore: Regione Puglia - Dipartimento Sviluppo Economico, Innovazione, Istruzione, Formazione e Lavoro - Sezione Ricerca Industriale e Innovazione

Regime di aiuto: In esenzione

Inquadramento comunitario di riferimento: Aiuti a favore delle PMI

Finalità: *Ricerca e sviluppo e innovazione tecnologica*
Innovazione e/o trasferimento tecnologico

Settore di attività: Industria, Artigianato, Commercio

Aree di applicazione: Interventi localizzati

Soggetti beneficiari: Microimprese, Piccole e Medie Imprese

Tipologia dell' agevolazione: Contributo in c/capitale c/impianti

Tipologia del procedimento: Valutativo

Investimenti/Spese agevolabili: Attrezzature/macchinari/impianti, Progettazione/studi/consulenze, Brevetti/licenze/marchi

Cofinanziamento UE: SI

Dati Finanziari degli ultimi sette anni (€/milioni) - contributo (
	2010	2011	2012	2013	2014	2015	2016	Totale
Agev. Concesse	0,44	--	6,40	0,00	--	--	--	6,84
Agev. Erogate	0,04	0,47	1,00	0,38	2,65	0,31	--	4,85
Agev. Revocate	0,04	--	0,06	--	--	--	--	0,10

Dati Finanziari degli ultimi sette anni (€/milioni) - spese ammesse								
	2010	2011	2012	2013	2014	2015	2016	Totale
Spese Ammesse	10,40	0,47	0,05	0,00	5,30	0,31	--	16,53

PO-FESR 2007-2013 Art.1.4.2 APULIAN ICT LIVING LABS e LIVING LABS SMART PUGLIA 2020

Amministrazione di riferimento:	REGIONE PUGLIA
Soggetto attuatore:	Dipartimento Sviluppo Economico, Innovazione, Istruzione, Formazione e Lavoro - Sezione Ricerca Industriale e Innovazione
Regime di aiuto:	In esenzione
Inquadramento comunitario di riferimento:	Aiuti a favore di ricerca, sviluppo e innovazione
Finalità:	<i>Ricerca e sviluppo e innovazione tecnologica</i> Innovazione e/o trasferimento tecnologico, Ricerca Industriale/sviluppo sperimentale
Settore di attività:	Industria
Aree di applicazione:	Aree Sottoutilizzate – regioni Convergenza
Soggetti beneficiari:	Microimprese, Piccole e Medie Imprese
Tipologia dell' agevolazione:	Contributo in c/capitale c/impianti
Tipologia del procedimento:	Valutativo
Investimenti/Spese agevolabili:	Progettazione/studi/consulenze, Brevetti/licenze/marchi, Spese generali
Cofinanziamento UE:	NO

Dati Finanziari degli ultimi sette anni (€/milioni) - contributo (
	2012	2013	2014	2015	2016	Totale
Agev. Concesse	--	8,56	13,93	0,00	--	22,49
Agev. Erogate	--	0,13	2,91	2,90	9,70	15,64
Agev. Revocate	--	0,00	--	--	0,31	0,31

Dati Finanziari degli ultimi sette anni (€/milioni) - spese ammesse						
	2012	2013	2014	2015	2016	Totale
Spese Ammesse	--	8,56	5,82	2,90	28,26	45,53

PO-FESR 2007-2013 Art.6.1.1 CONTRATTI DI PROGRAMMI PROMOSSE DA GRANDI IMPRESE ANCHE IN ASSOCIAZIONE CON PMI

Amministrazione di riferimento:	REGIONE PUGLIA
Soggetto attuatore:	REGIONE PUGLIA
Regime di aiuto:	In esenzione
Inquadramento comunitario di riferimento:	Aiuti a finalita' regionale
Finalità:	<i>Sviluppo produttivo e territoriale</i> Consolidamento e sviluppo del sistema produttivo
Settore di attività:	Industria
Aree di applicazione:	Intero Territorio di Riferimento
Soggetti beneficiari:	Grandi Imprese, Piccole e Medie Imprese
Tipologia dell' agevolazione:	Contributo in c/capitale c/impianti
Tipologia del procedimento:	Negoziale
Investimenti/Spese agevolabili:	Terreni/fabbricati, Attrezzature/macchinari/impianti, Progettazione/studi/consulenze, Brevetti/licenze/marchi
Cofinanziamento UE:	SI

Dati Finanziari degli ultimi sette anni (€/milioni) - contributo (
	2010	2011	2012	2013	2014	2015	2016	Totale
Agev. Concesse	55,44	--	--	--	--	--	--	55,44
Agev. Erogate	--	36,84	20,04	43,93	--	22,22	36,48	159,51
Agev. Revocate	--	--	--	--	--	--	--	--

Dati Finanziari degli ultimi sette anni (€/milioni) - spese ammesse								
	2010	2011	2012	2013	2014	2015	2016	Totale
Spese Ammesse	262,60	43,07	634,37	186,77	--	257,66	240,43	1.624,90

PO-FESR 2007-2013 Art.6.1.11 Titolo IX - Azione 6.1.11 - Aiuti alle Piccole Imprese per Progetti Integrati di Agevolazione

Amministrazione di riferimento:	REGIONE PUGLIA
Soggetto attuatore:	Regione Puglia - Dipartimento Sviluppo Economico, Innovazione, Istruzione, Formazione e Lavoro - Sezione Competitività e Ricerca dei Sistemi Produttivi
Regime di aiuto:	In esenzione
Inquadramento comunitario di riferimento:	Aiuti a favore delle PMI
Finalità:	<i>Sviluppo produttivo e territoriale</i> Consolidamento e sviluppo del sistema produttivo
Settore di attività:	Industria, Artigianato, Commercio, Altri servizi
Aree di applicazione:	Intero Territorio di Riferimento
Soggetti beneficiari:	Piccole e Medie Imprese
Tipologia dell' agevolazione:	Contributo in c/capitale c/impianti
Tipologia del procedimento:	Valutativo
Investimenti/Spese agevolabili:	Terreni/fabbricati, Attrezzature/macchinari/impianti, Progettazione/studi/consulenze, Altro
Cofinanziamento UE:	SI

Dati Finanziari degli ultimi sette anni (€/milioni) - contributo (
	2011	2012	2013	2014	2015	2016	Totale
Agev. Concesse	--	--	41,38	25,37	15,24	1,45	83,44
Agev. Erogate	--	--	--	9,06	10,97	8,22	28,24
Agev. Revocate	--	--	--	--	--	--	--

Dati Finanziari degli ultimi sette anni (€/milioni) - spese ammesse							
	2011	2012	2013	2014	2015	2016	Totale
Spese Ammesse	--	--	89,10	55,26	13,44	3,16	160,96

PO-FESR 2007-2013 Art.6.1.12 Agevolazione agli investimenti delle PMI titolari di emittenti televisive locali per l'adeguamento e il potenziamento del sistema produttivo e organizzativo delle aziende

Amministrazione di riferimento: REGIONE PUGLIA

Soggetto attuatore: Regione Puglia

Regime di aiuto: In esenzione

Inquadramento comunitario di riferimento: Non definito

Finalità: *Sviluppo produttivo e territoriale*
Consolidamento e sviluppo del sistema produttivo, Strumento a sostegno della tutela ambientale, Strumento a sostegno del risparmio energetico

Settore di attività: Altri servizi

Aree di applicazione: Intero Territorio di Riferimento

Soggetti beneficiari: Microimprese, Piccole e Medie Imprese

Tipologia dell' agevolazione: Contributo in c/capitale c/impianti

Tipologia del procedimento: Valutativo

Investimenti/Spese agevolabili: Terreni/fabbricati, Attrezzature/macchinari/impianti, Progettazione/studi/ consulenze

Cofinanziamento UE: SI

Dati Finanziari degli ultimi sette anni (€/milioni) - contributo (
	2010	2011	2012	2013	2014	2015	2016	Totale
Agev. Concesse	--	--	4,72	--	--	--	--	4,72
Agev. Erogate	--	--	0,16	0,34	0,74	0,50	--	1,72
Agev. Revocate	--	--	--	--	--	--	0,01	0,01

Dati Finanziari degli ultimi sette anni (€/milioni) - spese ammesse								
	2010	2011	2012	2013	2014	2015	2016	Totale
Spese Ammesse	--	16,22	0,69	1,50	2,61	1,21	--	22,22

PO-FESR 2007-2013 Art.6.1.13 Aiuti in forma di garanzia del credito erogato in favore di micro-imprese e PMI attraverso la Controgaranzia, il Tranché cover ed il Finanziamento del rischio

Amministrazione di riferimento: REGIONE PUGLIA

Soggetto attuatore: Puglia Sviluppo S.p.a- società in house della Regione Puglia

Regime di aiuto: In esenzione

Inquadramento comunitario di riferimento: Aiuti a finalità regionale

Finalità: **Accesso al credito**
Miglioramento condizioni creditizie, Garanzie

Settore di attività: Industria, Artigianato, Commercio, Turismo, Altri servizi

Aree di applicazione: Aree Sottoutilizzate – regioni Convergenza

Soggetti beneficiari: Microimprese, Piccole e Medie Imprese, Altro Imprese

Tipologia dell' agevolazione: Interventi a garanzia, Finanziamento Agevolato, Altro

Tipologia del procedimento: Valutativo

Investimenti/Spese agevolabili: Terreni/fabbricati, Attrezzature/macchinari/impianti, Brevetti/licenze/marchi

Cofinanziamento UE: SI

Dati Finanziari degli ultimi sette anni (€/milioni) - finanziamento

Totale

Dati Finanziari degli ultimi sette anni (€/milioni) - garanzie

	2013	2014	2015	2016	Totale
Fin. garantito	--	--	--	75,11	75,11
Garanzie concesse	--	--	--	3,94	3,94
Importo accantonato	--	--	--	3,94	3,94
Garanzie revocate	--	--	--	0,00	0,00
Garanzie escusse	--	--	--	0,00	0,00

PO-FESR 2007-2013 Art.6.1.14 Aiuti all'insediamento in aree produttive extraurbane

Amministrazione di riferimento:	REGIONE PUGLIA
Soggetto attuatore:	Regione Puglia - Dipartimento Sviluppo Economico, Innovazione, Istruzione, Formazione e Lavoro - Sezione Competitività e Ricerca dei Sistemi Produttivi
Regime di aiuto:	In esenzione
Inquadramento comunitario di riferimento:	Aiuti a favore delle PMI
Finalità:	<i>Sviluppo produttivo e territoriale</i> Interventi in aree di crisi, Riequilibrio territoriale, Strumento a sostegno della tutela ambientale, Strumento a sostegno del risparmio energetico
Settore di attività:	Industria, Artigianato, Altri servizi
Aree di applicazione:	Interventi localizzati
Soggetti beneficiari:	Altro Imprese
Tipologia dell' agevolazione:	Contributo in c/capitale c/impianti
Tipologia del procedimento:	Valutativo
Investimenti/Spese agevolabili:	Attrezzature/macchinari/impianti, Progettazione/studi/consulenze
Cofinanziamento UE:	SI

Dati Finanziari degli ultimi sette anni (€/milioni) - contributo (
	2011	2012	2013	2014	2015	2016	Totale
Agev. Concesse	--	--	0,00	--	--	1,70	1,70
Agev. Erogate	--	--	0,00	1,60	3,30	1,55	6,45
Agev. Revocate	--	--	0,00	--	--	--	0,00

Dati Finanziari degli ultimi sette anni (€/milioni) - spese ammesse							
	2011	2012	2013	2014	2015	2016	Totale
Spese Ammesse	--	0,00	0,00	9,66	15,83	2,85	28,34

PO-FESR 2007-2013 Art.6.1.4 Favorire lo sviluppo delle attività economiche delle imprese di piccole dimensioni, facilitando l'accesso al credito, per:

- creazione di una nuova unità produttiva;
- ampliamento o ammodernamento di una unità produttiva esistente;
- diversificazione d

Amministrazione di riferimento:	REGIONE PUGLIA
Soggetto attuatore:	Regione Puglia - Area Politiche per lo Sviluppo, il Lavoro e l'Innovazione - Servizio Ricerca e Competitività
Regime di aiuto:	In esenzione
Inquadramento comunitario di riferimento:	Aiuti a favore delle PMI
Finalità:	<i>Sviluppo produttivo e territoriale</i> Consolidamento e sviluppo del sistema produttivo
Settore di attività:	Artigianato, Commercio, Altri servizi
Aree di applicazione:	Intero Territorio di Riferimento
Soggetti beneficiari:	Microimprese, Piccole e Medie Imprese
Tipologia dell' agevolazione:	Contributo in c/capitale c/impianti, Contributo in c/interessi c/canoni
Tipologia del procedimento:	Valutativo
Investimenti/Spese agevolabili:	Terreni/fabbricati, Attrezzature/macchinari/impianti, Progettazione/studi/consulenze
Cofinanziamento UE:	SI

Dati Finanziari degli ultimi sette anni (€/milioni) - contributo (
	2010	2011	2012	2013	2014	2015	2016	Totale
Agev. Concesse	71,17	20,03	95,21	21,66	--	--	0,17	208,25
Agev. Erogate	1,70	9,95	13,52	21,66	28,97	22,74	13,00	111,55
Agev. Revocate	--	--	--	--	--	--	0,54	0,54

Dati Finanziari degli ultimi sette anni (€/milioni) - spese ammesse								
	2010	2011	2012	2013	2014	2015	2016	Totale
Spese Ammesse	1,70	41,48	22,19	91,43	121,72	98,03	0,65	377,20

PO-FESR 2007-2013 Art.6.1.5 SOSTEGNO ALLO START UP DI MICROIMPRESE DI NUOVA COSTITUZIONE

Amministrazione di riferimento:	REGIONE PUGLIA
Soggetto attuatore:	REGIONE PUGLIA
Regime di aiuto:	In esenzione
Inquadramento comunitario di riferimento:	Aiuti a favore delle PMI
Finalità:	<i>Nuova imprenditorialità'</i> Imprese di nuova costituzione
Settore di attività:	Industria, Artigianato, Commercio, Turismo, Altri servizi
Aree di applicazione:	Intero Territorio di Riferimento
Soggetti beneficiari:	Microimprese, Piccole e Medie Imprese
Tipologia dell' agevolazione:	Contributo in c/capitale c/impianti, Contributo in c/esercizio
Tipologia del procedimento:	Valutativo
Investimenti/Spese agevolabili:	Terreni/fabbricati, Attrezzature/macchinari/impianti, Progettazione/studi/consulenze, Brevetti/licenze/marchi, Altro
Cofinanziamento UE:	SI

Dati Finanziari degli ultimi sette anni (€/milioni) - contributo (
	2010	2011	2012	2013	2014	2015	2016	Totale
Agev. Concesse	53,34	--	--	--	--	--	--	53,34
Agev. Erogate	--	1,36	2,01	3,26	2,68	2,53	--	11,84
Agev. Revocate	--	--	--	--	--	--	--	--

Dati Finanziari degli ultimi sette anni (€/milioni) - spese ammesse								
	2010	2011	2012	2013	2014	2015	2016	Totale
Spese Ammesse	53,37	13,76	13,93	5,50	4,48	35,52	--	126,56

PO-FESR 2007-2013 Art.6.1.6 Aiuti in forma di garanzia di credito. L'intervento sostiene lo sviluppo di garanzie aziendali da parte dei consorzi e società cooperative di garanzia collettiva dei fidi - Confidi- delle PMI.

Amministrazione di riferimento:	REGIONE PUGLIA
Soggetto attuatore:	Regione Puglia
Regime di aiuto:	In 'de minimis'
Inquadramento comunitario di riferimento:	Aiuti a favore delle PMI
Finalità:	Accesso al credito Garanzie
Settore di attività:	Industria, Artigianato, Commercio, Turismo
Aree di applicazione:	Intero Territorio di Riferimento
Soggetti beneficiari:	Microimprese, Piccole e Medie Imprese
Tipologia dell' agevolazione:	Interventi a garanzia
Tipologia del procedimento:	Valutativo
Investimenti/Spese agevolabili:	Terreni/fabbricati, Attrezzature/macchinari/impianti, Brevetti/licenze/marchi, Altro
Cofinanziamento UE:	SI

Dati Finanziari degli ultimi sette anni (€/milioni) - finanziamento

Totale

PO-FESR 2007-2013 Art.6.3.3 Incentivi di sostegno ai progetti internazionali delle P.M.I pugliesi

Amministrazione di riferimento:	REGIONE PUGLIA
Soggetto attuatore:	Puglia Sviluppo - organismo intermedio
Regime di aiuto:	In 'de minimis'
Inquadramento comunitario di riferimento:	Aiuti a favore delle PMI
Finalità:	Internazionalizzazione Servizi reali e attività promozionali
Settore di attività:	Industria, Artigianato
Aree di applicazione:	Intero Territorio di Riferimento
Soggetti beneficiari:	Microimprese, Piccole e Medie Imprese
Tipologia dell' agevolazione:	Contributo in c/esercizio, Altro
Tipologia del procedimento:	Valutativo
Investimenti/Spese agevolabili:	Progettazione/studi/consulenze
Cofinanziamento UE:	NO

Dati Finanziari degli ultimi sette anni (€/milioni) - contributo (
	2014	2015	2016	Totale
Agev. Concesse	--	--	--	--
Agev. Erogate	--	1,84	3,91	5,75
Agev. Revocate	--	--	--	--

Dati Finanziari degli ultimi sette anni (€/milioni) - spese ammesse				
	2014	2015	2016	Totale
Spese Ammesse	--	7,76	6,20	13,97

PO-FESR 2007-2013 Art.NIDI Realizzazione di interventi di Sostegno all'avvio di microimprese di nuova costituzione realizzate da soggetti svantaggiati con la Deliberazione della Giunta Regionale 25 ottobre 2013, n. 1990 costituendo il Fondo Nuove Iniziative di Impresa della Puglia.

Amministrazione di riferimento:	REGIONE PUGLIA
Soggetto attuatore:	Regione Puglia - Puglia Sviluppo S.p.A.
Regime di aiuto:	Non definito
Inquadramento comunitario di riferimento:	Aiuti a favore delle PMI
Finalità:	<i>Nuova imprenditorialita'</i> Imprese di nuova costituzione
Settore di attività:	Industria, Artigianato, Commercio, Turismo, Altri servizi
Aree di applicazione:	Intero Territorio di Riferimento
Soggetti beneficiari:	Microimprese, Piccole e Medie Imprese
Tipologia dell' agevolazione:	Contributo in c/capitale c/impianti, Altro
Tipologia del procedimento:	Valutativo
Investimenti/Spese agevolabili:	Attrezzature/macchinari/impianti, Progettazione/studi/consulenze, Spese generali
Cofinanziamento UE:	NO

Dati Finanziari degli ultimi sette anni (€/milioni) - contributo (
	2014	2015	2016	Totale
Agev. Concesse	--	25,89	--	25,89
Agev. Erogate	--	16,84	--	16,84
Agev. Revocate	--	--	--	--

Dati Finanziari degli ultimi sette anni (€/milioni) - spese ammesse				
	2014	2015	2016	Totale
Spese Ammesse	--	24,87	--	24,87

POR 2000-2006 Art.4.1.c 4 4.1.c 4 - Ampliamento della base produttiva

Amministrazione di riferimento:	REGIONE PUGLIA
Soggetto attuatore:	Regione Puglia
Regime di aiuto:	Non definito
Inquadramento comunitario di riferimento:	Aiuti a favore delle PMI
Finalità:	<i>Sviluppo produttivo e territoriale</i> Consolidamento e sviluppo del sistema produttivo, Strumento a sostegno della tutela ambientale
Settore di attività:	Industria, Artigianato
Aree di applicazione:	Intero Territorio di Riferimento
Soggetti beneficiari:	Microimprese, Piccole e Medie Imprese
Tipologia dell' agevolazione:	Contributo in c/capitale c/impianti
Tipologia del procedimento:	Valutativo
Investimenti/Spese agevolabili:	Terreni/fabbricati, Attrezzature/macchinari/impianti, Progettazione/studi/consulenze, Brevetti/licenze/marchi
Cofinanziamento UE:	SI

Dati Finanziari degli ultimi sette anni (€/milioni) - contributo (
	2009	2010	2011	2012	2013	2014	2015	Totale
Agev. Concesse	--	--	--	--	--	--	--	--
Agev. Erogate	6,07	--	0,69	0,07	0,39	0,00	--	7,22
Agev. Revocate	--	--	--	--	--	--	--	--

Dati Finanziari degli ultimi sette anni (€/milioni) - spese ammesse								
	2009	2010	2011	2012	2013	2014	2015	Totale
Spese Ammesse	12,26	--	0,69	2,18	2,40	0,00	--	17,53

Titolo II Capo II PIA Grandi Imprese FSC - APQ Sviluppo locale 2007-2013 - Titolo II - "Aiuti ai programmi integrati promossi da PMI"

Amministrazione di riferimento:	REGIONE PUGLIA
Soggetto attuatore:	REGIONE PUGLIA
Regime di aiuto:	In esenzione
Inquadramento comunitario di riferimento:	Pluriquadramento
Finalità:	<i>Sviluppo produttivo e territoriale</i> Consolidamento e sviluppo del sistema produttivo
Settore di attività:	Industria, Artigianato
Aree di applicazione:	Intero Territorio di Riferimento
Soggetti beneficiari:	Piccole e Medie Imprese
Tipologia dell' agevolazione:	Contributo in c/capitale c/impianti
Tipologia del procedimento:	Negoziante
Investimenti/Spese agevolabili:	Terreni/fabbricati, Attrezzature/macchinari/impianti, Progettazione/studi/consulenze, Brevetti/licenze/marchi, Spese generali, Altro
Cofinanziamento UE:	NO

Dati Finanziari degli ultimi sette anni (€/milioni) - contributo (
	2014	2015	2016	Totale
Agev. Concesse	--	--	7,40	7,40
Agev. Erogate	--	--	--	--
Agev. Revocate	--	--	--	--

10/91 Art.10,11,14 Incentivi per l'uso razionale dell'energia e lo sviluppo delle fonti rinnovabili

Amministrazione di riferimento:	REGIONE SARDEGNA
Soggetto attuatore:	Ministero dello Sviluppo Economico
Regime di aiuto:	Non definito
Inquadramento comunitario di riferimento:	Non definito
Finalità:	<i>Ricerca e sviluppo e innovazione tecnologica</i> Innovazione e/o trasferimento tecnologico, Strumento a sostegno del risparmio energetico
Settore di attività:	Industria, Artigianato, Altri servizi
Aree di applicazione:	Intero Territorio di Riferimento
Soggetti beneficiari:	Microimprese, Grandi Imprese, Altri Beneficiari, Piccole e Medie Imprese
Tipologia dell' agevolazione:	Contributo in c/capitale c/impianti
Tipologia del procedimento:	Valutativo
Investimenti/Spese agevolabili:	Terreni/fabbricati, Attrezzature/macchinari/impianti, Progettazione/studi/consulenze
Cofinanziamento UE:	NO

15/94 Nuovi incentivi per le attività industriali

Amministrazione di riferimento:	REGIONE SARDEGNA
Soggetto attuatore:	Assessorato Industria Organi Istruttori: Sfirs SpA- Banca Cis SpA- Banco di Sardegna SPA - Tesoriere: Banca Carige SPA (Nuova convenzione)
Regime di aiuto:	Notificato
Inquadramento comunitario di riferimento:	Aiuti a finalita' regionale
Finalità:	<i>Sviluppo produttivo e territoriale</i> Consolidamento e sviluppo del sistema produttivo
Settore di attività:	Industria, Altri servizi
Aree di applicazione:	Intero Territorio di Riferimento
Soggetti beneficiari:	Microimprese, Piccole e Medie Imprese
Tipologia dell' agevolazione:	Contributo in c/capitale c/impianti
Tipologia del procedimento:	Valutativo
Investimenti/Spese agevolabili:	Terreni/fabbricati, Attrezzature/macchinari/impianti, Progettazione/studi/consulenze, Brevetti/licenze/marchi
Cofinanziamento UE:	SI

Dati Finanziari degli ultimi sette anni (€/milioni) - contributo (
	2010	2013	2015	2016	Totale
Agev. Concesse	0,00	0,00	0,00	0,00	0,00
Agev. Erogate	1,16	3,50	0,03	0,11	4,80
Agev. Revocate	0,00	--	--	0,00	0,00

Dati Finanziari degli ultimi sette anni (€/milioni) - spese ammesse					
	2010	2013	2015	2016	Totale
Spese Ammesse	--	0,00	0,00	0,00	0,00

17/93 Art.30 Sostegno agli investimenti produttivi nella Sardegna centrale

Amministrazione di riferimento:	REGIONE SARDEGNA
Soggetto attuatore:	Assessorato Industria Organi Istruttori: BANCA CIS SPA - SFIRS SPA - Banco di Sardegna SPA Tesoriere: Banca Carige SPA (Nuova convenzione) Per nuovo intervento: RTI tra Banco di Sardegna S.p.A (mandataria) e Sardaleasing S.p.A.
Regime di aiuto:	Notificato
Inquadramento comunitario di riferimento:	Aiuti a finalita' regionale
Finalità:	<i>Sviluppo produttivo e territoriale</i> Consolidamento e sviluppo del sistema produttivo
Settore di attività:	Industria, Artigianato
Aree di applicazione:	Interventi localizzati
Soggetti beneficiari:	Microimprese, Piccole e Medie Imprese
Tipologia dell' agevolazione:	Contributo in c/capitale c/impianti, Contributo in c/interessi c/canoni
Tipologia del procedimento:	Valutativo
Investimenti/Spese agevolabili:	Terreni/fabbricati, Attrezzature/macchinari/impianti, Progettazione/studi/ consulenze, Brevetti/licenze/marchi
Cofinanziamento UE:	NO

Dati Finanziari degli ultimi sette anni (€ /milioni) - contributo (
	2010	2013	2015	2016	Totale
Agev. Concesse	7,34	0,00	0,00	0,00	7,34
Agev. Erogate	0,40	0,18	0,71	0,64	1,93
Agev. Revocate	--	--	--	0,00	0,00

Dati Finanziari degli ultimi sette anni (€ /milioni) - spese ammesse					
	2010	2013	2015	2016	Totale
Spese Ammesse	16,49	0,00	0,00	0,00	16,49

21/93 Interventi urgenti a sostegno degli investimenti nell'industria

Amministrazione di riferimento:	REGIONE SARDEGNA
Soggetto attuatore:	Assessorato dell'Industria Organi Istruttori: Banca Cis Spa- Sfirs SPA - Banco di Sardegna SPA - Tesoriere: Banca Carige SPA
Regime di aiuto:	Notificato
Inquadramento comunitario di riferimento:	Aiuti a finalita' regionale
Finalità:	<i>Sviluppo produttivo e territoriale</i> Consolidamento e sviluppo del sistema produttivo
Settore di attività:	Industria
Aree di applicazione:	Intero Territorio di Riferimento
Soggetti beneficiari:	Microimprese, Piccole e Medie Imprese
Tipologia dell' agevolazione:	Contributo in c/interessi c/canoni
Tipologia del procedimento:	Valutativo
Investimenti/Spese agevolabili:	Terreni/fabbricati, Attrezzature/macchinari/impianti, Progettazione/studi/consulenze, Brevetti/licenze/marchi
Cofinanziamento UE:	NO

Dati Finanziari degli ultimi sette anni (€/milioni) - contributo (
	2010	2013	2015	2016	Totale
Agev. Concesse	0,00	0,00	0,00	0,00	0,00
Agev. Erogate	0,89	0,46	0,16	0,04	1,56
Agev. Revocate	--	--	--	0,00	0,00

Dati Finanziari degli ultimi sette anni (€/milioni) - spese ammesse					
	2010	2013	2015	2016	Totale
Spese Ammesse	0,00	0,00	0,00	0,00	0,00

308/82 Art.11,12,14 Incentivi per l'uso razionale dell'energia e lo sviluppo delle fonti rinnovabili

Amministrazione di riferimento:	REGIONE SARDEGNA
Soggetto attuatore:	Ministero dello Sviluppo Economico
Regime di aiuto:	Non definito
Inquadramento comunitario di riferimento:	Non definito
Finalità:	<i>Ricerca e sviluppo e innovazione tecnologica</i> Innovazione e/o trasferimento tecnologico, Strumento a sostegno del risparmio energetico
Settore di attività:	Industria, Artigianato, Altri servizi
Aree di applicazione:	Intero Territorio di Riferimento
Soggetti beneficiari:	Microimprese, Grandi Imprese, Altri Beneficiari, Piccole e Medie Imprese
Tipologia dell' agevolazione:	Contributo in c/capitale c/impianti
Tipologia del procedimento:	Valutativo
Investimenti/Spese agevolabili:	Terreni/fabbricati, Attrezzature/macchinari/impianti, Progettazione/studi/consulenze
Cofinanziamento UE:	NO

40/93 Art.3 Interventi creditizi a favore della industria alberghiera

Amministrazione di riferimento:	REGIONE SARDEGNA
Soggetto attuatore:	Regione Sardegna
Regime di aiuto:	Notificato
Inquadramento comunitario di riferimento:	Aiuti a finalita' regionale
Finalità:	<i>Sviluppo produttivo e territoriale</i> Consolidamento e sviluppo del sistema produttivo
Settore di attività:	Turismo
Aree di applicazione:	Intero Territorio di Riferimento
Soggetti beneficiari:	Microimprese, Grandi Imprese, Piccole e Medie Imprese, Altro Imprese
Tipologia dell' agevolazione:	Contributo in c/interessi c/canoni
Tipologia del procedimento:	Valutativo
Investimenti/Spese agevolabili:	Terreni/fabbricati, Attrezzature/macchinari/impianti, Progettazione/studi/consulenze
Cofinanziamento UE:	SI

Dati Finanziari degli ultimi sette anni (€/milioni) - contributo (
	2010	2013	2015	2016	Totale
Agev. Concesse	--	--	--	--	--
Agev. Erogate	3,66	--	1,88	--	5,55
Agev. Revocate	--	--	--	--	--

Dati Finanziari degli ultimi sette anni (€/milioni) - spese ammesse					
	2010	2013	2015	2016	Totale
Spese Ammesse	--	--	--	--	--

51/93 Provvidenze a favore dell'artigianato sardo

Amministrazione di riferimento:	REGIONE SARDEGNA
Soggetto attuatore:	Regione Autonoma della Sardegna
Regime di aiuto:	In esenzione
Inquadramento comunitario di riferimento:	Aiuti a favore delle PMI
Finalità:	<i>Sviluppo produttivo e territoriale</i> Consolidamento e sviluppo del sistema produttivo
Settore di attività:	Artigianato
Aree di applicazione:	Intero Territorio di Riferimento
Soggetti beneficiari:	Microimprese, Piccole e Medie Imprese
Tipologia dell' agevolazione:	Contributo in c/capitale c/impianti, Contributo in c/interessi c/canoni
Tipologia del procedimento:	Valutativo
Investimenti/Spese agevolabili:	Terreni/fabbricati, Attrezzature/macchinari/impianti, Progettazione/studi/consulenze, Brevetti/licenze/marchi
Cofinanziamento UE:	NO

Dati Finanziari degli ultimi sette anni (€/milioni) - contributo (
	2010	2013	2015	2016	Totale
Agev. Concesse	--	39,46	--	--	39,46
Agev. Erogate	--	--	5,83	1,67	7,50
Agev. Revocate	--	--	--	--	--

Dati Finanziari degli ultimi sette anni (€/milioni) - spese ammesse					
	2010	2013	2015	2016	Totale
Spese Ammesse	--	0,04	--	--	0,04

9/98 Art.tutti Provvidenze a favore dell'industria alberghiera e turistica

Amministrazione di riferimento:	REGIONE SARDEGNA
Soggetto attuatore:	Regione Sardegna
Regime di aiuto:	Notificato
Inquadramento comunitario di riferimento:	Aiuti a finalita' regionale
Finalità:	<i>Sviluppo produttivo e territoriale</i> Consolidamento e sviluppo del sistema produttivo
Settore di attività:	Turismo
Aree di applicazione:	Intero Territorio di Riferimento
Soggetti beneficiari:	Microimprese, Grandi Imprese, Piccole e Medie Imprese
Tipologia dell' agevolazione:	Contributo in c/capitale c/impianti, Contributo in c/interessi c/canoni
Tipologia del procedimento:	Valutativo
Investimenti/Spese agevolabili:	Terreni/fabbricati, Attrezzature/macchinari/impianti, Progettazione/studi/consulenze
Cofinanziamento UE:	SI

Dati Finanziari degli ultimi sette anni (€/milioni) - contributo (
	2010	2013	2015	2016	Totale
Agev. Concesse	--	--	--	--	--
Agev. Erogate	1,35	--	0,00	--	1,35
Agev. Revocate	--	--	--	--	--

Dati Finanziari degli ultimi sette anni (€/milioni) - spese ammesse					
	2010	2013	2015	2016	Totale
Spese Ammesse	--	--	0,00	--	0,00

949/52 Sostegno agli investimenti produttivi delle imprese artigiane

Amministrazione di riferimento:	REGIONE SARDEGNA
Soggetto attuatore:	Artigiancassa
Regime di aiuto:	In 'de minimis'
Inquadramento comunitario di riferimento:	Aiuti a finalita' regionale
Finalità:	<i>Sviluppo produttivo e territoriale</i> Consolidamento e sviluppo del sistema produttivo
Settore di attività:	Artigianato
Aree di applicazione:	Intero Territorio di Riferimento
Soggetti beneficiari:	Microimprese, Piccole e Medie Imprese
Tipologia dell' agevolazione:	Contributo in c/capitale c/impianti, Contributo in c/interessi c/canoni
Tipologia del procedimento:	Valutativo
Investimenti/Spese agevolabili:	Attrezzature/macchinari/impianti, Progettazione/studi/consulenze, Brevetti/licenze/marchi
Cofinanziamento UE:	NO

Dati Finanziari degli ultimi sette anni (€/milioni) - contributo (
	2010	2011	2012	2013	2014	2015	2016	Totale
Agev. Concesse	2,09	0,00	1,17	0,76	1,06	0,37	1,40	6,85
Agev. Erogate	--	3,94	1,68	3,76	1,74	1,22	1,32	13,66
Agev. Revocate	--	--	0,04	0,18	0,34	0,34	0,04	0,95

Dati Finanziari degli ultimi sette anni (€/milioni) - spese ammesse								
	2010	2011	2012	2013	2014	2015	2016	Totale
Spese Ammesse	30,69	9,01	17,15	11,69	16,42	4,75	19,37	109,08

BS13_POR FESR 2007-2013 Art.6.2.2. c Bonus Assunzionale - Aiuti per l'assunzione di lavoratori svantaggiati sottoforma di integrazioni salariali

Amministrazione di riferimento:	REGIONE SARDEGNA
Soggetto attuatore:	BIC SARDEGNA SPA
Regime di aiuto:	In esenzione
Inquadramento comunitario di riferimento:	Aiuti a favore dell'occupazione
Finalità:	Occupazione Occupazione
Settore di attività:	Industria, Artigianato, Commercio, Turismo, Altri servizi
Aree di applicazione:	Intero Territorio di Riferimento
Soggetti beneficiari:	Microimprese, Piccole e Medie Imprese
Tipologia dell' agevolazione:	Altro
Tipologia del procedimento:	Automatico
Investimenti/Spese agevolabili:	Occupazione
Cofinanziamento UE:	NO

Dati Finanziari degli ultimi sette anni (€ /milioni) - contributo (
	2012	2013	2015	2016	Totale
Agev. Concesse	--	0,98	1,81	2,78	5,57
Agev. Erogate	--	0,00	--	1,38	1,38
Agev. Revocate	--	0,00	--	0,18	0,18

**CI08_POR FESR 2007-2013 Contratto di Investimento "Industria, Artigianato e Servizi"
(annualità 2008)**

Amministrazione di riferimento:	REGIONE SARDEGNA
Soggetto attuatore:	Unicredit
Regime di aiuto:	In esenzione
Inquadramento comunitario di riferimento:	Plurinquadramento
Finalità:	<i>Ricerca e sviluppo e innovazione tecnologica</i> Innovazione e/o trasferimento tecnologico, Ricerca Industriale/sviluppo sperimentale, Strumento a sostegno della tutela ambientale, Strumento a sostegno del risparmio energetico
Settore di attività:	Industria, Artigianato, Altri servizi
Aree di applicazione:	Intero Territorio di Riferimento
Soggetti beneficiari:	Microimprese, Grandi Imprese, Piccole e Medie Imprese
Tipologia dell' agevolazione:	Contributo in c/capitale c/impianti, Contributo in c/interessi c/canoni
Tipologia del procedimento:	Valutativo
Investimenti/Spese agevolabili:	Terreni/fabbricati, Attrezzature/macchinari/impianti, Progettazione/studi/consulenze, Brevetti/licenze/marchi, Formazione Professionale
Cofinanziamento UE:	NO

CI10_POR FESR 2007-2013 Contratto di Investimento "Industria, Artigianato e Servizi" (annualità 2010)

Amministrazione di riferimento:	REGIONE SARDEGNA
Soggetto attuatore:	SFIRS SpA
Regime di aiuto:	In esenzione
Inquadramento comunitario di riferimento:	Pluriquadramento
Finalità:	Altro Altro
Settore di attività:	Industria, Artigianato
Aree di applicazione:	Intero Territorio di Riferimento
Soggetti beneficiari:	Microimprese, Grandi Imprese, Piccole e Medie Imprese
Tipologia dell' agevolazione:	Contributo in c/capitale c/impianti, Contributo in c/interessi c/canoni
Tipologia del procedimento:	Negoziante
Investimenti/Spese agevolabili:	Terreni/fabbricati, Attrezzature/macchinari/impianti, Progettazione/studi/consulenze, Brevetti/licenze/marchi, Formazione Professionale
Cofinanziamento UE:	NO

Dati Finanziari degli ultimi sette anni (€/milioni) - contributo (
	2012	2013	2015	2016	Totale
Agev. Concesse	--	--	2,00	--	2,00
Agev. Erogate	--	--	--	--	--
Agev. Revocate	--	--	--	--	--

Dati Finanziari degli ultimi sette anni (€/milioni) - spese ammesse					
	2012	2013	2015	2016	Totale
Spese Ammesse	--	--	15,00	--	15,00

I07_POR FESR 2007-2013 Pacchetti Integrati di Agevolazione "Industria Artigianato e Servizi" (annualità 2007)

Amministrazione di riferimento:	REGIONE SARDEGNA
Soggetto attuatore:	Unicredit
Regime di aiuto:	In esenzione
Inquadramento comunitario di riferimento:	Plurinquadramento
Finalità:	Altro Altro
Settore di attività:	Industria, Artigianato, Altri servizi
Aree di applicazione:	Intero Territorio di Riferimento
Soggetti beneficiari:	Microimprese, Grandi Imprese, Altri Beneficiari, Piccole e Medie Imprese
Tipologia dell' agevolazione:	Contributo in c/capitale c/impianti, Contributo in c/interessi c/canoni
Tipologia del procedimento:	Valutativo
Investimenti/Spese agevolabili:	Terreni/fabbricati, Attrezzature/macchinari/impianti, Progettazione/studi/consulenze, Brevetti/licenze/marchi, Formazione Professionale
Cofinanziamento UE:	NO

Dati Finanziari degli ultimi sette anni (€ /milioni) - contributo (
	2012	2013	2015	2016	Totale
Agev. Concesse	--	--	--	--	--
Agev. Erogate	--	0,35	0,01	0,20	0,56
Agev. Revocate	--	--	--	--	--

I08_POR FESR 2007-2013 Pacchetti Integrati di Agevolazione "Industria Artigianato e Servizi" (annualità 2008)

Amministrazione di riferimento:	REGIONE SARDEGNA
Soggetto attuatore:	Unicredit
Regime di aiuto:	In esenzione
Inquadramento comunitario di riferimento:	Plurinquadramento
Finalità:	Altro Altro
Settore di attività:	Industria, Artigianato, Altri servizi
Aree di applicazione:	Intero Territorio di Riferimento
Soggetti beneficiari:	Microimprese, Grandi Imprese, Altri Beneficiari, Piccole e Medie Imprese
Tipologia dell' agevolazione:	Contributo in c/capitale c/impianti, Contributo in c/interessi c/canoni
Tipologia del procedimento:	Valutativo
Investimenti/Spese agevolabili:	Terreni/fabbricati, Attrezzature/macchinari/impianti, Progettazione/studi/consulenze, Brevetti/licenze/marchi, Formazione Professionale
Cofinanziamento UE:	NO

Dati Finanziari degli ultimi sette anni (€ /milioni) - contributo (
	2012	2013	2015	2016	Totale
Agev. Concesse	--	--	--	--	--
Agev. Erogate	--	2,94	6,50	1,40	10,84
Agev. Revocate	--	--	5,70	--	5,70

I10_POR FESR 2007-2013 Pacchetti Integrati di Agevolazione "Industria Artigianato e Servizi" (annualità 2010)

Amministrazione di riferimento:	REGIONE SARDEGNA
Soggetto attuatore:	Unicredit
Regime di aiuto:	In esenzione
Inquadramento comunitario di riferimento:	Plurinquadramento
Finalità:	Altro Altro
Settore di attività:	Industria, Artigianato, Altri servizi
Aree di applicazione:	Intero Territorio di Riferimento
Soggetti beneficiari:	Microimprese, Grandi Imprese, Altri Beneficiari, Piccole e Medie Imprese
Tipologia dell' agevolazione:	Contributo in c/capitale c/impianti, Contributo in c/interessi c/canoni
Tipologia del procedimento:	Valutativo
Investimenti/Spese agevolabili:	Terreni/fabbricati, Attrezzature/macchinari/impianti, Progettazione/studi/consulenze, Brevetti/licenze/marchi, Formazione Professionale
Cofinanziamento UE:	NO

Dati Finanziari degli ultimi sette anni (€/milioni) - contributo (
	2012	2013	2016	Totale
Agev. Concesse	--	--	--	--
Agev. Erogate	--	6,01	2,40	8,41
Agev. Revocate	--	0,77	1,90	2,67

I13_POR FESR 2007-2013 Art.6.2.2.d Pacchetti Integrati di Agevolazione "Industria Artigianato e Servizi" (annualità 2013)

Amministrazione di riferimento:	REGIONE SARDEGNA
Soggetto attuatore:	Unicredit
Regime di aiuto:	In esenzione
Inquadramento comunitario di riferimento:	Plurinquadramento
Finalità:	Altro Altro
Settore di attività:	Industria, Artigianato, Altri servizi
Aree di applicazione:	Intero Territorio di Riferimento
Soggetti beneficiari:	Microimprese, Grandi Imprese, Altri Beneficiari, Piccole e Medie Imprese, Altro Imprese
Tipologia dell' agevolazione:	Contributo in c/capitale c/impianti, Contributo in c/interessi c/canoni
Tipologia del procedimento:	Valutativo
Investimenti/Spese agevolabili:	Terreni/fabbricati, Attrezzature/macchinari/impianti, Progettazione/studi/consulenze, Brevetti/licenze/marchi, Formazione Professionale
Cofinanziamento UE:	NO

Dati Finanziari degli ultimi sette anni (€/milioni) - contributo (
	2012	2013	2015	2016	Totale
Agev. Concesse	--	--	89,08	--	89,08
Agev. Erogate	--	--	--	--	--
Agev. Revocate	--	--	--	--	--

L.1329/1965 Art.Agev.Acquisto/Leasing Macchine Contributi alle imprese industriali per l'acquisto o il leasing di nuove macchine utensili o di produzione

Amministrazione di riferimento:	REGIONE SARDEGNA
Soggetto attuatore:	Assessorato dell'Industria R.T.I. BAnco di Sardegna S.p.A. - Sardaleasing S.p.A -
Regime di aiuto:	In esenzione
Inquadramento comunitario di riferimento:	Aiuti a finalita' regionale
Finalità:	Accesso al credito Miglioramento condizioni creditizie
Settore di attività:	Industria, Altri servizi
Aree di applicazione:	Intero Territorio di Riferimento
Soggetti beneficiari:	Microimprese, Piccole e Medie Imprese
Tipologia dell' agevolazione:	Contributo in c/capitale c/impianti, Contributo in c/interessi c/canoni
Tipologia del procedimento:	Valutativo
Investimenti/Spese agevolabili:	Attrezzature/macchinari/impianti
Cofinanziamento UE:	NO

Dati Finanziari degli ultimi sette anni (€/milioni) - contributo (
	2013	2015	2016	Totale
Agev. Concesse	--	0,27	0,00	0,27
Agev. Erogate	--	0,10	0,12	0,23
Agev. Revocate	--	--	0,00	0,00

Dati Finanziari degli ultimi sette anni (€/milioni) - spese ammesse				
	2013	2015	2016	Totale
Spese Ammesse	--	1,03	0,00	1,03

PFSL13_POR FESR 2007-2013 Art.6.2.2. c Progetti di Filiera e di Sviluppo Locale in aree di crisi e territori svantaggiati

Amministrazione di riferimento:	REGIONE SARDEGNA
Soggetto attuatore:	Unicredit
Regime di aiuto:	In esenzione
Inquadramento comunitario di riferimento:	Plurinquadramento
Finalità:	<i>Sviluppo produttivo e territoriale</i> Interventi in aree di crisi
Settore di attività:	Industria, Artigianato, Turismo, Altri servizi
Aree di applicazione:	Interventi localizzati
Soggetti beneficiari:	Microimprese, Piccole e Medie Imprese
Tipologia dell' agevolazione:	Contributo in c/capitale c/impianti, Contributo in c/interessi c/canoni, Contributo in c/esercizio
Tipologia del procedimento:	Valutativo
Investimenti/Spese agevolabili:	Terreni/fabbricati, Attrezzature/macchinari/impianti, Progettazione/studi/ consulenze, Brevetti/licenze/marchi, Formazione Professionale, Spese generali
Cofinanziamento UE:	NO

Dati Finanziari degli ultimi sette anni (€/milioni) - contributo (
	2012	2013	2015	2016	Totale
Agev. Concesse	--	--	--	35,79	35,79
Agev. Erogate	--	--	--	3,50	3,50
Agev. Revocate	--	--	--	--	--

Dati Finanziari degli ultimi sette anni (€/milioni) - spese ammesse					
	2012	2013	2015	2016	Totale
Spese Ammesse	--	--	169,01	169,01	338,02

Piano Sulcis - FSC - De minimis Art.Area di intervento Incentivi - Turismo Sulcitano Aiuti alle aggregazioni di imprese del sistema turistico Sulcitano - Piano Sulcis Area di intervento Incentivi - Delibera CIPE n.31/2015

Amministrazione di riferimento:	REGIONE SARDEGNA
Soggetto attuatore:	INVITALIA
Regime di aiuto:	Non definito
Inquadramento comunitario di riferimento:	Plurinquadramento
Finalità:	<i>Sviluppo produttivo e territoriale</i> Consolidamento e sviluppo del sistema produttivo, Servizi per le imprese
Settore di attività:	Industria, Artigianato, Commercio, Turismo, Altri servizi
Aree di applicazione:	Interventi localizzati
Soggetti beneficiari:	Microimprese, Altri Beneficiari, Piccole e Medie Imprese
Tipologia dell' agevolazione:	Contributo in c/capitale c/impianti
Tipologia del procedimento:	Valutativo
Investimenti/Spese agevolabili:	Progettazione/studi/consulenze
Cofinanziamento UE:	NO

Piano Sulcis - FSC - De minimis Art. Area intervento Incentivi-Competitività MPMI Aiuti alle imprese per la competitività (T1) - Piano Sulcis Area di intervento Incentivi - Delibera CIPE n.31/2015

Amministrazione di riferimento:	REGIONE SARDEGNA
Soggetto attuatore:	INVITALIA
Regime di aiuto:	In 'de minimis'
Inquadramento comunitario di riferimento:	Plurinquadramento
Finalità:	<i>Sviluppo produttivo e territoriale</i> Consolidamento e sviluppo del sistema produttivo, Servizi per le imprese
Settore di attività:	Industria, Artigianato, Commercio, Turismo, Altri servizi
Aree di applicazione:	Interventi localizzati
Soggetti beneficiari:	Microimprese, Piccole e Medie Imprese
Tipologia dell' agevolazione:	Contributo in c/capitale c/impianti
Tipologia del procedimento:	Valutativo
Investimenti/Spese agevolabili:	Terreni/fabbricati, Attrezzature/macchinari/impianti, Progettazione/studi/consulenze, Brevetti/licenze/marchi, Formazione Professionale, Spese generali
Cofinanziamento UE:	NO

Piano Sulcis - FSC - Esenzione Art.Area di intervento Incentivi - Turismo Sulcitano Aiuti alle aggregazioni di imprese del sistema turistico Sulcitano

Amministrazione di riferimento:	REGIONE SARDEGNA
Soggetto attuatore:	INVITALIA
Regime di aiuto:	In esenzione
Inquadramento comunitario di riferimento:	Aiuti a favore delle PMI
Finalità:	<i>Internazionalizzazione</i> Servizi reali e attività promozionali
Settore di attività:	Industria, Artigianato, Commercio, Turismo, Altri servizi
Aree di applicazione:	Interventi localizzati
Soggetti beneficiari:	Microimprese, Piccole e Medie Imprese
Tipologia dell' agevolazione:	Contributo in c/capitale c/impianti
Tipologia del procedimento:	Valutativo
Investimenti/Spese agevolabili:	Altro
Cofinanziamento UE:	NO

Piano Sulcis - FSC - Esenzione Art.Area intervento Incentivi-Competitività MPMI Aiuti alle imprese per la competitività (T1) - Piano Sulcis Area di intervento Incentivi - Delibera CIPE n.31/2015

Amministrazione di riferimento:	REGIONE SARDEGNA
Soggetto attuatore:	INVITALIA
Regime di aiuto:	In esenzione
Inquadramento comunitario di riferimento:	Aiuti a finalita' regionale
Finalità:	<i>Sviluppo produttivo e territoriale</i> Consolidamento e sviluppo del sistema produttivo, Servizi per le imprese
Settore di attività:	Industria, Artigianato, Commercio, Turismo, Altri servizi
Aree di applicazione:	Interventi localizzati
Soggetti beneficiari:	Microimprese, Piccole e Medie Imprese
Tipologia dell' agevolazione:	Contributo in c/capitale c/impianti
Tipologia del procedimento:	Valutativo
Investimenti/Spese agevolabili:	Terreni/fabbricati, Attrezzature/macchinari/impianti, Progettazione/studi/consulenze, Brevetti/licenze/marchi, Formazione Professionale, Spese generali
Cofinanziamento UE:	NO

Piano Sulcis - FSC Art.Area intervento Incentivi - Avviamento e sviluppo Aiuti alle imprese in fase di avviamento e sviluppo - Piano Sulcis Area di intervento Incentivi - Delibera CIPE n.31/2015

Amministrazione di riferimento:	REGIONE SARDEGNA
Soggetto attuatore:	INVITALIA
Regime di aiuto:	Non definito
Inquadramento comunitario di riferimento:	Aiuti a favore delle PMI
Finalità:	<i>Nuova imprenditorialita'</i> Imprese innovative, Imprese di nuova costituzione
Settore di attività:	Industria, Artigianato, Commercio, Turismo, Altri servizi
Aree di applicazione:	Interventi localizzati
Soggetti beneficiari:	Microimprese, Piccole e Medie Imprese
Tipologia dell' agevolazione:	Contributo in c/capitale c/impianti
Tipologia del procedimento:	Valutativo
Investimenti/Spese agevolabili:	Terreni/fabbricati, Attrezzature/macchinari/impianti, Progettazione/studi/consulenze, Brevetti/licenze/marchi, Formazione Professionale
Cofinanziamento UE:	NO

POR 2007-2013 Art.6.2.2 b Interventi per la costituzione di un fondo di venture capital (seed capital, start up capital ed expansion capital) per l'investimento in imprese innovative.

Amministrazione di riferimento:	REGIONE SARDEGNA
Soggetto attuatore:	Ass.to Industria Soggetto gestore: Zernike Meta Ventures S.p.A.
Regime di aiuto:	In esenzione
Inquadramento comunitario di riferimento:	Aiuti per investimenti in capitale di rischio PMI
Finalità:	Accesso al credito Capitale di rischio
Settore di attività:	Industria
Aree di applicazione:	Intero Territorio di Riferimento
Soggetti beneficiari:	Microimprese, Piccole e Medie Imprese
Tipologia dell' agevolazione:	Partecipazione al capitale
Tipologia del procedimento:	Automatico
Investimenti/Spese agevolabili:	Altro
Cofinanziamento UE:	SI

Dati Finanziari degli ultimi sette anni (€/milioni) - contributo (
	2010	2013	2015	2016	Totale
Agev. Concesse	--	--	--	0,00	0,00
Agev. Erogate	--	--	--	0,00	0,00
Agev. Revocate	--	--	--	0,00	0,00

Dati Finanziari degli ultimi sette anni (€/milioni) - finanziamento	
	Totale

Dati Finanziari degli ultimi sette anni (€/milioni) - spese ammesse					
	2010	2013	2015	2016	Totale
Spese Ammesse	--	--	--	0,00	0,00

POR 2007-2013 Art.6.2.2.e Interventi per l'innovazione tecnologica, tutela ambientale, innovazione organizzativa, innovazione commerciale e sicurezza sui luoghi di lavoro (Legge 27.10.1994, n. 598, art. 11 lett. b – linea di attività 6.2.2 e (ex 6.2.1 a) PO FESR 2007 -2013

Amministrazione di riferimento: REGIONE SARDEGNA

Soggetto attuatore: Ass.to Industria
Soggetto gestore: RTI Banco di Sardegna S.p.A.-Sardaleasing S.p.A

Regime di aiuto: In esenzione

Inquadramento comunitario di riferimento: Aiuti a finalita' regionale

Finalità: *Sviluppo produttivo e territoriale*
 Consolidamento e sviluppo del sistema produttivo

Settore di attività: Industria

Aree di applicazione: Intero Territorio di Riferimento

Soggetti beneficiari: Microimprese, Piccole e Medie Imprese

Tipologia dell' agevolazione: Contributo in c/capitale c/impianti, Contributo in c/interessi c/canoni

Tipologia del procedimento: Valutativo

Investimenti/Spese agevolabili: Terreni/fabbricati, Attrezzature/macchinari/impianti, Brevetti/licenze/marchi, Altro

Cofinanziamento UE: SI

Dati Finanziari degli ultimi sette anni (€/milioni) - contributo (
	2010	2013	2015	2016	Totale
Agev. Concesse	--	0,72	2,95	0,00	3,67
Agev. Erogate	--	0,66	0,64	1,05	2,36
Agev. Revocate	--	0,00	0,06	0,00	0,06

Dati Finanziari degli ultimi sette anni (€/milioni) - spese ammesse					
	2010	2013	2015	2016	Totale
Spese Ammesse	--	3,36	11,03	0,00	14,38

POR 2014-2020 Art.331 Banco Piccole e medie imprese efficienti - Miglioramento dell'efficienza energetica nelle PMI nel territorio della Sardegna. Programma Cofinanziato dal Ministero dello Sviluppo Economico per la realizzazione di diagnosi energetiche nelle piccole e medie i

Amministrazione di riferimento:	REGIONE SARDEGNA
Soggetto attuatore:	Regione Autonoma Sardegna - Assessorato dell'Industria - Servizio energia ed economia verde
Regime di aiuto:	In esenzione
Inquadramento comunitario di riferimento:	Aiuti a favore delle PMI
Finalità:	<i>Ambiente/Energia</i> Efficienza e risparmio energetico
Settore di attività:	Industria, Artigianato, Commercio, Turismo, Altri servizi
Aree di applicazione:	Intero Territorio di Riferimento
Soggetti beneficiari:	Microimprese, Piccole e Medie Imprese
Tipologia dell' agevolazione:	Contributo in c/esercizio
Tipologia del procedimento:	Valutativo
Investimenti/Spese agevolabili:	Attrezzature/macchinari/impianti, Progettazione/studi/consulenze
Cofinanziamento UE:	SI

T07_POR FESR 2007-2013 Pacchetti Integrati di Agevolazione "Turismo e Beni culturali" (annualità 2007)

Amministrazione di riferimento:	REGIONE SARDEGNA
Soggetto attuatore:	Unicredit
Regime di aiuto:	In esenzione
Inquadramento comunitario di riferimento:	Plurinquadramento
Finalità:	Altro Altro
Settore di attività:	Turismo
Aree di applicazione:	Intero Territorio di Riferimento
Soggetti beneficiari:	Microimprese, Grandi Imprese, Piccole e Medie Imprese
Tipologia dell' agevolazione:	Contributo in c/capitale c/impianti, Contributo in c/interessi c/canoni
Tipologia del procedimento:	Valutativo
Investimenti/Spese agevolabili:	Terreni/fabbricati, Attrezzature/macchinari/impianti, Progettazione/studi/consulenze, Brevetti/licenze/marchi, Formazione Professionale
Cofinanziamento UE:	NO

Dati Finanziari degli ultimi sette anni (€ /milioni) - contributo (
	2012	2013	2015	2016	Totale
Agev. Concesse	--	--	--	--	--
Agev. Erogate	--	0,03	0,06	0,10	0,20
Agev. Revocate	--	--	--	--	--

**T08_POR FESR 2007-2013 Pacchetti Integrati di Agevolazione "Turismo e Posadas"
(annualità 2008)**

Amministrazione di riferimento:	REGIONE SARDEGNA
Soggetto attuatore:	Unicredit
Regime di aiuto:	In esenzione
Inquadramento comunitario di riferimento:	Plurinquadramento
Finalità:	Altro Altro
Settore di attività:	Turismo
Aree di applicazione:	Intero Territorio di Riferimento
Soggetti beneficiari:	Microimprese, Grandi Imprese, Piccole e Medie Imprese
Tipologia dell' agevolazione:	Contributo in c/capitale c/impianti, Contributo in c/interessi c/canoni
Tipologia del procedimento:	Valutativo
Investimenti/Spese agevolabili:	Terreni/fabbricati, Attrezzature/macchinari/impianti, Progettazione/studi/consulenze, Brevetti/licenze/marchi, Formazione Professionale
Cofinanziamento UE:	NO

Dati Finanziari degli ultimi sette anni (€ /milioni) - contributo (
	2012	2013	2015	2016	Totale
Agev. Concesse	--	--	--	--	--
Agev. Erogate	--	0,92	1,20	0,40	2,52
Agev. Revocate	--	--	4,70	--	4,70

T1CReg_POR FESR 2014-2020 - De minimis Art.3.3.1 - 3.3.2-3.7.1 Aumento della competitività delle MPMI operative, attraverso il sostegno agli investimenti materiali e immateriali, servizi di consulenza e formazione

Amministrazione di riferimento:	REGIONE SARDEGNA
Soggetto attuatore:	SFIRS
Regime di aiuto:	Non definito
Inquadramento comunitario di riferimento:	Non definito
Finalità:	<i>Sviluppo produttivo e territoriale</i> Consolidamento e sviluppo del sistema produttivo, Servizi per le imprese
Settore di attività:	Industria, Artigianato, Commercio, Turismo, Altri servizi
Aree di applicazione:	Intero Territorio di Riferimento
Soggetti beneficiari:	Microimprese, Piccole e Medie Imprese
Tipologia dell' agevolazione:	Contributo in c/capitale c/impianti
Tipologia del procedimento:	Valutativo
Investimenti/Spese agevolabili:	Terreni/fabbricati, Attrezzature/macchinari/impianti, Progettazione/studi/consulenze, Brevetti/licenze/marchi, Formazione Professionale, Spese generali, Oneri finanziari
Cofinanziamento UE:	NO

T1CReg_POR FESR 2014-2020 - Esenzione Art.3.3.1 - 3.3.2-3.7.1 Aumento della competitività delle MPMI operative, attraverso il sostegno agli investimenti materiali e immateriali, servizi di consulenza e formazione, per le micro, piccole e medie operanti nel territorio regionale da almeno 2 anni

Amministrazione di riferimento:	REGIONE SARDEGNA
Soggetto attuatore:	Regione Autonoma della Sardegna
Regime di aiuto:	In esenzione
Inquadramento comunitario di riferimento:	Plurinquadramento
Finalità:	<i>Sviluppo produttivo e territoriale</i> Consolidamento e sviluppo del sistema produttivo, Servizi per le imprese
Settore di attività:	Industria, Artigianato, Commercio, Turismo, Altri servizi
Aree di applicazione:	Intero Territorio di Riferimento
Soggetti beneficiari:	Microimprese, Piccole e Medie Imprese
Tipologia dell' agevolazione:	Contributo in c/capitale c/impianti
Tipologia del procedimento:	Valutativo
Investimenti/Spese agevolabili:	Terreni/fabbricati, Attrezzature/macchinari/impianti, Progettazione/studi/consulenze, Brevetti/licenze/marchi, Formazione Professionale, Spese generali
Cofinanziamento UE:	NO

10/91 Art.10,11,14 Incentivi per l'uso razionale dell'energia e lo sviluppo delle fonti rinnovabili

Amministrazione di riferimento:	REGIONE SICILIA
Soggetto attuatore:	MINISTERO DELLO SVILUPPO ECONOMICO
Regime di aiuto:	Non definito
Inquadramento comunitario di riferimento:	Non definito
Finalità:	<i>Ricerca e sviluppo e innovazione tecnologica</i> Innovazione e/o trasferimento tecnologico
Settore di attività:	Industria, Artigianato, Altri servizi
Aree di applicazione:	Intero Territorio di Riferimento
Soggetti beneficiari:	Microimprese, Grandi Imprese, Altri Beneficiari, Piccole e Medie Imprese, Altro Imprese
Tipologia dell' agevolazione:	Contributo in c/capitale c/impianti
Tipologia del procedimento:	Valutativo
Investimenti/Spese agevolabili:	Terreni/fabbricati, Attrezzature/macchinari/impianti, Progettazione/studi/consulenze
Cofinanziamento UE:	NO

1068/64 Investimenti produttivi delle imprese artigiane

Amministrazione di riferimento:	REGIONE SICILIA
Soggetto attuatore:	ARTIGIANCASSA
Regime di aiuto:	In 'de minimis'
Inquadramento comunitario di riferimento:	Aiuti a finalita' regionale
Finalità:	Accesso al credito Garanzie
Settore di attività:	Artigianato
Aree di applicazione:	Intero Territorio di Riferimento
Soggetti beneficiari:	Microimprese, Piccole e Medie Imprese, Altro Imprese
Tipologia dell' agevolazione:	Interventi a garanzia
Tipologia del procedimento:	Valutativo
Investimenti/Spese agevolabili:	Terreni/fabbricati, Attrezzature/macchinari/impianti
Cofinanziamento UE:	NO

Dati Finanziari degli ultimi sette anni (€/milioni) - garanzie					
	2013	2014	2015	2016	Totale
Fin. garantito	0,00	0,00	--	--	0,00
Garanzie concesse	0,00	0,00	--	--	0,00
Importo accantonato	0,00	0,00	--	--	0,00
Garanzie revocate	0,00	0,00	--	--	0,00
Garanzie escusse	0,00	0,17	0,02	--	0,20

Dati Finanziari degli ultimi sette anni (€/milioni) - spese ammesse								
	2010	2011	2012	2013	2014	2015	2016	Totale
Spese Ammesse	--	--	0,00	0,00	--	--	--	0,00

266/97 Art.16 Interventi a favore dei Centri di Assistenza Tecnica - C.A.T. - nel settore del commercio.

Amministrazione di riferimento:	REGIONE SICILIA
Soggetto attuatore:	Assessorato Regionale delle Attività Produttive - Dipartimento Attività Produttive - Servizio Commercio
Regime di aiuto:	In 'de minimis'
Inquadramento comunitario di riferimento:	Aiuti a favore delle PMI
Finalità:	<i>Sviluppo produttivo e territoriale</i> Servizi per le imprese
Settore di attività:	Commercio
Aree di applicazione:	Intero Territorio di Riferimento
Soggetti beneficiari:	Microimprese, Altri Beneficiari, Piccole e Medie Imprese
Tipologia dell' agevolazione:	Contributo in c/capitale c/impianti
Tipologia del procedimento:	Valutativo
Investimenti/Spese agevolabili:	Attrezzature/macchinari/impianti, Progettazione/studi/consulenze, Formazione Professionale, Spese generali
Cofinanziamento UE:	NO

Dati Finanziari degli ultimi sette anni (€/milioni) - contributo (
	2010	2011	2012	2013	2014	2015	2016	Totale
Agev. Concesse	0,08	0,09	0,00	--	--	--	0,01	0,19
Agev. Erogate	0,08	0,09	0,00	0,01	0,01	--	0,01	0,21
Agev. Revocate	--	--	0,00	--	--	--	--	0,00

Dati Finanziari degli ultimi sette anni (€/milioni) - spese ammesse								
	2010	2011	2012	2013	2014	2015	2016	Totale
Spese Ammesse	0,08	0,09	0,00	0,01	0,01	--	0,01	0,21

266/97 Art.16-P.S.R. Programma Strategico delle Regione Siciliana, a favore delle aree di sedime dei Centri Commerciali Naturali iscritti Nell'Elenco Regionale dei centri commerciali naturali.

Amministrazione di riferimento:	REGIONE SICILIA
Soggetto attuatore:	Assessorato Regionale delle Attività Produttive - Dipartimento Attività Produttive - Servizio Commercio
Regime di aiuto:	Non definito
Inquadramento comunitario di riferimento:	Aiuti a favore delle PMI
Finalità:	<i>Sviluppo produttivo e territoriale</i> Consolidamento e sviluppo del sistema produttivo
Settore di attività:	Commercio
Aree di applicazione:	Interventi localizzati
Soggetti beneficiari:	Microimprese, Altri Beneficiari, Piccole e Medie Imprese
Tipologia dell' agevolazione:	Contributo in c/capitale c/impianti
Tipologia del procedimento:	Valutativo
Investimenti/Spese agevolabili:	Attrezzature/macchinari/impianti, Progettazione/studi/consulenze, Altro
Cofinanziamento UE:	NO

308/82 Art.11,12,14 Incentivi per l'uso razionale dell'energia e lo sviluppo delle fonti rinnovabili

Amministrazione di riferimento:	REGIONE SICILIA
Soggetto attuatore:	Ministero dello Sviluppo Economico
Regime di aiuto:	Non definito
Inquadramento comunitario di riferimento:	Non definito
Finalità:	<i>Ricerca e sviluppo e innovazione tecnologica</i> Innovazione e/o trasferimento tecnologico, Strumento a sostegno del risparmio energetico
Settore di attività:	Industria, Artigianato, Altri servizi
Aree di applicazione:	Intero Territorio di Riferimento
Soggetti beneficiari:	Microimprese, Grandi Imprese, Altri Beneficiari, Piccole e Medie Imprese
Tipologia dell' agevolazione:	Contributo in c/capitale c/impianti
Tipologia del procedimento:	Valutativo
Investimenti/Spese agevolabili:	Terreni/fabbricati, Attrezzature/macchinari/impianti, Progettazione/studi/consulenze
Cofinanziamento UE:	NO

32/2000 Art.4.1.1.1 Azioni di sostegno all' attività di ricerca industriale e di sviluppo sperimentale in connessione con filiere produttive, distretti tecnologici e produttivi in settori di potenziale eccellenza che sperimentino un elevato grado di integrazione tra universi

Amministrazione di riferimento:	REGIONE SICILIA
Soggetto attuatore:	Regione Siciliana - Dipartimento Attività Produttive
Regime di aiuto:	Non definito
Inquadramento comunitario di riferimento:	Aiuti a favore di ricerca, sviluppo e innovazione
Finalità:	Ricerca e sviluppo e innovazione tecnologica Ricerca Industriale/sviluppo sperimentale
Settore di attività:	Industria, Artigianato
Aree di applicazione:	Interventi localizzati
Soggetti beneficiari:	Microimprese, Grandi Imprese, Altri Beneficiari, Piccole e Medie Imprese
Tipologia dell' agevolazione:	Contributo in c/capitale c/impianti
Tipologia del procedimento:	Valutativo
Investimenti/Spese agevolabili:	Attrezzature/macchinari/impianti, Progettazione/studi/consulenze, Brevetti/licenze/marchi, Spese generali
Cofinanziamento UE:	SI

Dati Finanziari degli ultimi sette anni (€ /milioni) - contributo (
	2011	2012	2013	2014	2015	2016	Totale
Agev. Concesse	--	66,23	29,30	--	--	--	95,52
Agev. Erogate	--	25,60	11,38	23,53	17,02	7,76	85,29
Agev. Revocate	--	--	--	6,01	5,70	--	11,71

32/2000 Art.4.1.1.2 Sostegno ad applicazioni sperimentali e innovazione di processo e organizzativa nei diversi settori di intervento. Con decreto del 21 marzo 2011 (che verrà pubblicato sulla G.U.R.S. in data 01/04/2011) il Dirigente Generale del Dipartimento delle Attività

Amministrazione di riferimento: REGIONE SICILIA

Soggetto attuatore: Regione Siciliana - Dipartimento Attività Produttive

Regime di aiuto: Non definito

Inquadramento comunitario di riferimento: Aiuti a favore di ricerca, sviluppo e innovazione

Finalità: *Ricerca e sviluppo e innovazione tecnologica*
Ricerca Industriale/sviluppo sperimentale

Settore di attività: Industria, Artigianato

Aree di applicazione: Interventi localizzati

Soggetti beneficiari: Microimprese, Altri Beneficiari, Piccole e Medie Imprese

Tipologia dell' agevolazione: Contributo in c/capitale c/impianti

Tipologia del procedimento: Valutativo

Investimenti/Spese agevolabili: Attrezzature/macchinari/impianti, Progettazione/studi/consulenze, Brevetti/licenze/marchi, Spese generali

Cofinanziamento UE: SI

Dati Finanziari degli ultimi sette anni (€/milioni) - contributo (
	2011	2012	2013	2014	2015	2016	Totale
Agev. Concesse	--	30,81	--	--	--	--	30,81
Agev. Erogate	--	12,74	2,43	2,88	2,13	4,50	24,68
Agev. Revocate	--	--	2,14	0,77	2,46	0,22	5,60

4.01.b.1 Misura 4.01.b.1 (ex 4.01.a.1): Potenziamento di PMI - Legge Regionale 32/2000, art.27

Amministrazione di riferimento:	REGIONE SICILIA
Soggetto attuatore:	Regione Sicilia - Assessorato dell'Industria - Dipartimento Regionale Industria
Regime di aiuto:	In esenzione
Inquadramento comunitario di riferimento:	Aiuti a favore delle PMI
Finalità:	<i>Sviluppo produttivo e territoriale</i> Consolidamento e sviluppo del sistema produttivo
Settore di attività:	Industria, Altri servizi
Aree di applicazione:	Interventi localizzati
Soggetti beneficiari:	Microimprese, Piccole e Medie Imprese
Tipologia dell' agevolazione:	Contributo in c/capitale c/impianti
Tipologia del procedimento:	Valutativo
Investimenti/Spese agevolabili:	Terreni/fabbricati, Attrezzature/macchinari/impianti, Progettazione/studi/consulenze, Brevetti/licenze/marchi
Cofinanziamento UE:	SI

Dati Finanziari degli ultimi sette anni (€/milioni) - contributo (
	2010	2011	2012	2013	2014	2015	2016	Totale
Agev. Concesse	--	--	--	--	--	0,00	--	0,00
Agev. Erogate	--	1,17	0,28	0,01	0,02	0,00	--	1,49
Agev. Revocate	5,12	14,34	2,62	0,98	1,87	0,65	0,27	25,86

Dati Finanziari degli ultimi sette anni (€/milioni) - spese ammesse								
	2010	2011	2012	2013	2014	2015	2016	Totale
Spese Ammesse	0,00	0,00	0,00	--	0,00	0,00	0,00	0,00

4.01.d.2 Misura 4.01.d.2 (ex 4.03.b): Sostegno all'imprenditoria giovanile - Legge Regionale 32/2000, art. 29

Amministrazione di riferimento:	REGIONE SICILIA
Soggetto attuatore:	Regione Sicilia
Regime di aiuto:	Non definito
Inquadramento comunitario di riferimento:	Non definito
Finalità:	<i>Nuova imprenditorialita'</i> Imprenditoria femminile/giovanile
Settore di attività:	Commercio, Turismo, Altri servizi
Aree di applicazione:	Interventi localizzati
Soggetti beneficiari:	Microimprese, Piccole e Medie Imprese
Tipologia dell' agevolazione:	Contributo in c/capitale c/impianti
Tipologia del procedimento:	Valutativo
Investimenti/Spese agevolabili:	Terreni/fabbricati, Attrezzature/macchinari/impianti, Progettazione/studi/consulenze
Cofinanziamento UE:	SI

Dati Finanziari degli ultimi sette anni (€/milioni) - contributo (
	2010	2011	2012	2013	2014	2015	2016	Totale
Agev. Concesse	--	0,06	--	--	--	--	--	0,06
Agev. Erogate	--	--	0,05	--	--	--	--	0,05
Agev. Revocate	--	3,08	1,31	--	0,35	0,25	--	4,99

4.01.d.3 Misura 4.01.d.3 (ex 4.03.b): Sostegno all'imprenditoria femminile - Legge Regionale 32/2000, art. 30

Amministrazione di riferimento:	REGIONE SICILIA
Soggetto attuatore:	Regione Sicilia
Regime di aiuto:	Non definito
Inquadramento comunitario di riferimento:	Non definito
Finalità:	<i>Nuova imprenditorialita'</i> Imprenditoria femminile/giovanile
Settore di attività:	Commercio, Turismo, Altri servizi
Aree di applicazione:	Interventi localizzati
Soggetti beneficiari:	Microimprese, Piccole e Medie Imprese
Tipologia dell' agevolazione:	Contributo in c/capitale c/impianti
Tipologia del procedimento:	Valutativo
Investimenti/Spese agevolabili:	Terreni/fabbricati, Attrezzature/macchinari/impianti, Progettazione/studi/consulenze
Cofinanziamento UE:	SI

Dati Finanziari degli ultimi sette anni (€/milioni) - contributo (
	2010	2011	2012	2013	2014	2015	2016	Totale
Agev. Concesse	--	--	--	--	--	--	--	--
Agev. Erogate	--	0,18	0,05	0,04	0,13	--	--	0,39
Agev. Revocate	--	5,35	5,83	0,35	--	0,28	--	11,81

949/52 Sostegno agli investimenti produttivi delle imprese artigiane

Amministrazione di riferimento:	REGIONE SICILIA
Soggetto attuatore:	Artigiancassa
Regime di aiuto:	In 'de minimis'
Inquadramento comunitario di riferimento:	Aiuti a finalita' regionale
Finalità:	<i>Sviluppo produttivo e territoriale</i> Consolidamento e sviluppo del sistema produttivo
Settore di attività:	Artigianato
Aree di applicazione:	Intero Territorio di Riferimento
Soggetti beneficiari:	Microimprese, Piccole e Medie Imprese
Tipologia dell' agevolazione:	Contributo in c/interessi c/canoni
Tipologia del procedimento:	Valutativo
Investimenti/Spese agevolabili:	Terreni/fabbricati, Attrezzature/macchinari/impianti
Cofinanziamento UE:	NO

Dati Finanziari degli ultimi sette anni (€/milioni) - contributo (
	2010	2011	2012	2013	2014	2015	2016	Totale
Agev. Concesse	1,86	29,63	--	6,22	0,20	0,05	--	37,96
Agev. Erogate	--	29,36	--	7,01	0,34	0,05	0,09	36,86
Agev. Revocate	--	--	--	0,36	0,69	0,32	0,11	1,48

Dati Finanziari degli ultimi sette anni (€/milioni) - spese ammesse								
	2010	2011	2012	2013	2014	2015	2016	Totale
Spese Ammesse	41,16	171,03	--	70,84	1,24	0,30	--	284,56

Legge 289/02, art. 74 - 20/03 art. 48 Contributo a fondo perduto per l'acquisto ed installazione di impianti di videosorveglianza con collegamento telematico con gli organi di polizia conformi ai protocolli d'intesa con il MInistero dell'Interno e di sistemi e apparati di sicurezza

Amministrazione di riferimento: REGIONE SICILIA

Soggetto attuatore: Regione Siciliana - Assessorato Regionale delle Attività Produttive - Dipartimento Attività Produttive - Servizio Commercio

Regime di aiuto: In 'de minimis'

Inquadramento comunitario di riferimento: Aiuti a favore delle PMI

Finalità: *Sviluppo produttivo e territoriale*
Servizi per le imprese

Settore di attività: Artigianato, Commercio

Aree di applicazione: Intero Territorio di Riferimento

Soggetti beneficiari: Microimprese, Piccole e Medie Imprese

Tipologia dell' agevolazione: Contributo in c/capitale c/impianti

Tipologia del procedimento: Valutativo

Investimenti/Spese agevolabili: Attrezzature/macchinari/impianti

Cofinanziamento UE: NO

Dati Finanziari degli ultimi sette anni (€/milioni) - contributo (
	2011	2012	2013	2014	2015	2016	Totale
Agev. Concesse	--	0,00	--	0,01	0,07	0,06	0,15
Agev. Erogate	--	0,00	--	0,00	0,00	0,06	0,06
Agev. Revocate	--	0,01	--	--	0,00	0,14	0,15

Dati Finanziari degli ultimi sette anni (€/milioni) - spese ammesse							
	2011	2012	2013	2014	2015	2016	Totale
Spese Ammesse	--	0,00	--	0,01	0,15	0,78	0,94

Legge 32/2000 Art.75 INTERVENTI PER LA REALIZZAZIONE DELLA SOTTOMISURA 4.19A DELLA MISURA 4.19 "POTENZIAMENTO E RIQUALIFICAZIONE DELL'OFFERTA TURISTICA (FESR)" COMPRESA NEL COMPLEMENTO DI PROGRAMMAZIONE DEL P.O.R. SICILIA 2000-2006.

Amministrazione di riferimento:	REGIONE SICILIA
Soggetto attuatore:	Regione Siciliana - Assessorato delle Attività Produttive - Dipartimento delle Attività Produttive
Regime di aiuto:	In esenzione
Inquadramento comunitario di riferimento:	Aiuti a favore delle PMI
Finalità:	<i>Sviluppo produttivo e territoriale</i> Consolidamento e sviluppo del sistema produttivo
Settore di attività:	Turismo
Aree di applicazione:	Intero Territorio di Riferimento
Soggetti beneficiari:	Piccole e Medie Imprese
Tipologia dell' agevolazione:	Contributo in c/capitale c/impianti
Tipologia del procedimento:	Valutativo
Investimenti/Spese agevolabili:	Terreni/fabbricati, Attrezzature/macchinari/impianti
Cofinanziamento UE:	NO

Dati Finanziari degli ultimi sette anni (€ /milioni) - contributo (
	2014	2015	2016	Totale
Agev. Concesse	--	--	--	--
Agev. Erogate	--	--	--	--
Agev. Revocate	--	4,20	5,00	9,20

PO-FERS 2007-2013 Art.5.1.2 Concessione agevolazioni ai sensi della legge regionale 9/2009, in favore delle imprese artigiane insediate nella aree PIP Piano Insediamenti Produttivi

Amministrazione di riferimento: REGIONE SICILIA

Soggetto attuatore: Regione Siciliana - Dipartimento Attività Produttive

Regime di aiuto: In esenzione

Inquadramento comunitario di riferimento: Aiuti a finalita' regionale

Finalità: *Sviluppo produttivo e territoriale*
Consolidamento e sviluppo del sistema produttivo

Settore di attività: Artigianato

Aree di applicazione: Intero Territorio di Riferimento

Soggetti beneficiari: Microimprese, Piccole e Medie Imprese

Tipologia dell' agevolazione: Contributo in c/capitale c/impianti

Tipologia del procedimento: Valutativo

Investimenti/Spese agevolabili: Attrezzature/macchinari/impianti, Spese generali

Cofinanziamento UE: SI

Dati Finanziari degli ultimi sette anni (€ /milioni) - contributo (
	2011	2012	2013	2014	2015	2016	Totale
Agev. Concesse	--	--	--	--	--	--	--
Agev. Erogate	--	--	--	--	--	--	--
Agev. Revocate	--	--	0,18	--	--	--	0,18

PO-FERS 2007-2013 Art.Linea di interv. 3.3.2.5 Portual PO FESR 2007/2013 - LINEA DI INTERVENTO 3.3.2.5 - Bando pubblico per la realizzazione di interventi strutturali ed infrastrutturali finalizzati all'attuazione del Piano strategico regionale della portualità turistica attraverso l'attivazione di un regime

Amministrazione di riferimento: REGIONE SICILIA

Soggetto attuatore: Regione Siciliana - Assessorato Attività produttive - Dipartimento Attività produttive

Regime di aiuto: In esenzione

Inquadramento comunitario di riferimento: Aiuti a favore delle PMI

Finalità: *Sviluppo produttivo e territoriale*
Consolidamento e sviluppo del sistema produttivo

Settore di attività: Turismo

Aree di applicazione: Intero Territorio di Riferimento

Soggetti beneficiari: Piccole e Medie Imprese

Tipologia dell' agevolazione: Contributo in c/capitale c/impianti

Tipologia del procedimento: Valutativo

Investimenti/Spese agevolabili: Attrezzature/macchinari/impianti, Progettazione/studi/consulenze, Spese generali

Cofinanziamento UE: NO

Dati Finanziari degli ultimi sette anni (€/milioni) - contributo (
	2012	2013	2014	2015	2016	Totale
Agev. Concesse	--	--	10,21	--	--	10,21
Agev. Erogate	--	--	--	0,22	--	0,22
Agev. Revocate	--	--	--	2,82	--	2,82

Dati Finanziari degli ultimi sette anni (€/milioni) - spese ammesse						
	2012	2013	2014	2015	2016	Totale
Spese Ammesse	--	--	39,47	0,00	--	39,47

PO-FERS 2007-2013 Art.Linea di interv. 4.1.2 Azione A Diffusione della ricerca, dell'innovazione e della società dell'informazione volta a qualificare l'offerta di ricerca e servizi a supporto all'innovazione e al trasferimento tecnologico

Amministrazione di riferimento: REGIONE SICILIA

Soggetto attuatore: Enti Pubblici di Ricerca (Università)

Regime di aiuto: Non definito

Inquadramento comunitario di riferimento: Aiuti a favore di ricerca, sviluppo e innovazione

Finalità: *Ricerca e sviluppo e innovazione tecnologica*
Innovazione e/o trasferimento tecnologico

Settore di attività: Industria

Aree di applicazione: Intero Territorio di Riferimento

Soggetti beneficiari: Altri Beneficiari

Tipologia dell' agevolazione: Contributo in c/capitale c/impianti

Tipologia del procedimento: Valutativo

Investimenti/Spese agevolabili: Terreni/fabbricati, Attrezzature/macchinari/impianti, Progettazione/studi/ consulenze, Spese generali, Occupazione

Cofinanziamento UE: NO

Dati Finanziari degli ultimi sette anni (€/milioni) - contributo (
	2012	2013	2014	2015	2016	Totale
Agev. Concesse	--	44,19	--	--	--	44,19
Agev. Erogate	--	35,35	--	--	--	35,35
Agev. Revocate	--	--	--	--	--	--

Dati Finanziari degli ultimi sette anni (€/milioni) - spese ammesse						
	2012	2013	2014	2015	2016	Totale
Spese Ammesse	--	44,19	--	--	14,42	58,61

PO-FERS 2007-2013 Art.Linea di interv. 4.1.2 Azione B Servizi qualificati di supporto all'innovazione ed al trsferimento tecnologico alle imprese

Amministrazione di riferimento:	REGIONE SICILIA
Soggetto attuatore:	Organismi di ricerca pubblici, Enti pubblici o associazioni di Enti pubblici, Aziende sanitarie ed altri soggetti ed enti del servizio sanitario regionale
Regime di aiuto:	Non definito
Inquadramento comunitario di riferimento:	Non definito
Finalità:	Ricerca e sviluppo e innovazione tecnologica Innovazione e/o trasferimento tecnologico
Settore di attività:	Industria
Aree di applicazione:	Intero Territorio di Riferimento
Soggetti beneficiari:	Altri Beneficiari
Tipologia dell' agevolazione:	Contributo in c/capitale c/impianti
Tipologia del procedimento:	Valutativo
Investimenti/Spese agevolabili:	Attrezzature/macchinari/impianti, Progettazione/studi/consulenze, Spese generali, Occupazione
Cofinanziamento UE:	NO

Dati Finanziari degli ultimi sette anni (€/milioni) - contributo (
	2012	2013	2014	2015	2016	Totale
Agev. Concesse	--	13,08	--	--	--	13,08
Agev. Erogate	--	1,60	--	--	--	1,60
Agev. Revocate	--	--	--	--	--	--

Dati Finanziari degli ultimi sette anni (€/milioni) - spese ammesse						
	2012	2013	2014	2015	2016	Totale
Spese Ammesse	--	2,00	--	--	--	2,00

PO-FERS 2007-2013 Art.Linea di interv.3.3.1.4 Bando Turis. PO FESR 2007/2013 - LINEA DI INTERVENTO 3.3.1.4 - BANDO PUBBLICO PER L'ATTIVAZIONE, LA RIQUALIFICAZIONE E L'AMPLIAMENTO DELL'OFFERTA RICETTIVA LOCALE

Amministrazione di riferimento: REGIONE SICILIA

Soggetto attuatore: Regione Siciliana - Assessorato Attività produttive - Dipartimento Attività produttive

Regime di aiuto: Non definito

Inquadramento comunitario di riferimento: Aiuti a favore delle PMI

Finalità: *Sviluppo produttivo e territoriale*
Consolidamento e sviluppo del sistema produttivo, Interventi in aree di crisi

Settore di attività: Turismo

Aree di applicazione: Interventi localizzati

Soggetti beneficiari: Piccole e Medie Imprese

Tipologia dell' agevolazione: Contributo in c/capitale c/impianti

Tipologia del procedimento: Valutativo

Investimenti/Spese agevolabili: Terreni/fabbricati, Attrezzature/macchinari/impianti, Progettazione/studi/ consulenze, Spese generali

Cofinanziamento UE: NO

Dati Finanziari degli ultimi sette anni (€/milioni) - contributo (
	2012	2013	2014	2015	2016	Totale
Agev. Concesse	--	60,51	105,61	--	14,86	180,98
Agev. Erogate	--	4,08	36,50	--	6,56	47,15
Agev. Revocate	--	--	--	28,13	25,18	53,31

Dati Finanziari degli ultimi sette anni (€/milioni) - spese ammesse						
	2012	2013	2014	2015	2016	Totale
Spese Ammesse	--	742,96	213,00	0,00	29,72	985,69

PO-FERS Sicilia 2007-2013 Art.5.1.1 AIUTI ALLE IMPRESE APPARTENENTI A DISTRETTI PRODUTTIVI O FILIERE

Amministrazione di riferimento:	REGIONE SICILIA
Soggetto attuatore:	REGIONE SICILIANA- ASSESSORATO DELLE ATTIVITA' PRODUTTIVE- DIPARTIMENTO DELLE ATTIVITA' PRODUTTIVE
Regime di aiuto:	In esenzione
Inquadramento comunitario di riferimento:	Plurinquadramento
Finalità:	<i>Ricerca e sviluppo e innovazione tecnologica</i> Ricerca fondamentale, Innovazione e/o trasferimento tecnologico, Ricerca Industriale/sviluppo sperimentale
Settore di attività:	Industria, Artigianato
Aree di applicazione:	Intero Territorio di Riferimento
Soggetti beneficiari:	Microimprese, Piccole e Medie Imprese
Tipologia dell' agevolazione:	Contributo in c/capitale c/impianti
Tipologia del procedimento:	Valutativo
Investimenti/Spese agevolabili:	Terreni/fabbricati, Attrezzature/macchinari/impianti, Progettazione/studi/ consulenze, Brevetti/licenze/marchi, Formazione Professionale, Spese generali
Cofinanziamento UE:	SI

Dati Finanziari degli ultimi sette anni (€/milioni) - contributo (
	2011	2012	2013	2014	2015	2016	Totale
Agev. Concesse	--	46,26	--	--	--	--	46,26
Agev. Erogate	--	12,35	5,01	1,05	6,19	2,72	27,33
Agev. Revocate	--	--	--	--	--	--	--

Dati Finanziari degli ultimi sette anni (€/milioni) - spese ammesse							
	2011	2012	2013	2014	2015	2016	Totale
Spese Ammesse	--	46,26	--	--	--	--	46,26

PO-FERS Sicilia 2007-2013 Art.5.1.3 - Linea intervento 1,4,5 PO FERS 2007/2013, Obiettivo Operativo 5.1.3, Linee di intervento 1, 4 e 5 - Promozione della nuova imprenditoria e sviluppo dell'imprenditoria giovanile e femminile - L.r. n. 23/2008, art. 2

Amministrazione di riferimento: REGIONE SICILIA

Soggetto attuatore: Regione Siciliana - Assessorato delle Attività Produttive - Dipartimento delle Attività Produttive

Regime di aiuto: In esenzione

Inquadramento comunitario di riferimento: Aiuti a favore delle PMI

Finalità: *Nuova imprenditorialita'*
Imprenditoria femminile/giovanile, Imprese di nuova costituzione

Settore di attività: Industria, Altri servizi

Aree di applicazione: Intero Territorio di Riferimento

Soggetti beneficiari: Microimprese, Piccole e Medie Imprese

Tipologia dell' agevolazione: Contributo in c/capitale c/impianti, Contributo in c/esercizio

Tipologia del procedimento: Valutativo

Investimenti/Spese agevolabili: Terreni/fabbricati, Attrezzature/macchinari/impianti, Progettazione/studi/ consulenze, Brevetti/licenze/marchi

Cofinanziamento UE: SI

Dati Finanziari degli ultimi sette anni (€/milioni) - contributo (
	2011	2012	2013	2014	2015	2016	Totale
Agev. Concesse	--	21,15	--	1,87	0,00	--	23,02
Agev. Erogate	--	5,39	4,12	4,22	3,81	0,66	18,20
Agev. Revocate	--	0,42	3,30	3,76	5,61	6,92	20,02

Dati Finanziari degli ultimi sette anni (€/milioni) - spese ammesse							
	2011	2012	2013	2014	2015	2016	Totale
Spese Ammesse	--	43,50	0,00	3,86	0,00	--	47,36

PO-FERS Sicilia 2007-2013 Art.5.1.3.1 - 5.1.3.2 - 5.1.3.5 Erogazioni di agevolazioni al regime di aiuti in favore di micro, piccole e medie imprese in possesso di solidità finanziaria e affidabilità economica ai sensi dell'art 1 della L.r. 16/12/2008 n.23

Amministrazione di riferimento: REGIONE SICILIA

Soggetto attuatore: REGIONE SICILIANA
ASSESSORATO REGIONALE ATTIVITA' PRODUTTIVE
DIPARTIMENTO ATTIVITA' PRODUTTIVE
SERVIZIO XI

Regime di aiuto: Non definito

Inquadramento comunitario di riferimento: Aiuti a favore delle PMI

Finalità: *Sviluppo produttivo e territoriale*
Consolidamento e sviluppo del sistema produttivo

Settore di attività: Industria, Altri servizi

Aree di applicazione: Aree Sottoutilizzate – regioni Convergenza

Soggetti beneficiari: Microimprese, Piccole e Medie Imprese

Tipologia dell' agevolazione: Contributo in c/capitale c/impianti, Contributo in c/interessi c/canoni

Tipologia del procedimento: Valutativo

Investimenti/Spese agevolabili: Terreni/fabbricati, Attrezzature/macchinari/impianti, Progettazione/studi/ consulenze, Brevetti/licenze/marchi

Cofinanziamento UE: SI

Dati Finanziari degli ultimi sette anni (€ /milioni) - contributo (
	2011	2012	2013	2014	2015	2016	Totale
Agev. Concesse	--	--	36,00	--	--	--	36,00
Agev. Erogate	--	--	0,00	7,88	10,24	5,86	23,98
Agev. Revocate	--	--	0,00	--	--	--	0,00

Dati Finanziari degli ultimi sette anni (€ /milioni) - spese ammesse							
	2011	2012	2013	2014	2015	2016	Totale
Spese Ammesse	--	--	0,00	7,88	10,24	5,86	23,98

PO-FERS Sicilia 2007-2013 Art.5.1.3.3 Azioni volte alla riqualificazione delle aree interessate alla realizzazione di servizi comuni, alla promozione di produzioni locali nell'ambito dei centri commerciali naturali ed aiuti alle P.M.I. che in tali contesti intendono avviare interventi di riqu

Amministrazione di riferimento: REGIONE SICILIA

Soggetto attuatore: Regione Siciliana - Assessorato Regionale delle Attività Produttive - Dipartimento Attività Produttive - Servizio Commercio

Regime di aiuto: In 'de minimis'

Inquadramento comunitario di riferimento: Aiuti a favore delle PMI

Finalità: *Sviluppo produttivo e territoriale*
Servizi per le imprese, Strumento a sostegno della tutela ambientale, Strumento a sostegno del risparmio energetico

Settore di attività: Artigianato, Commercio

Aree di applicazione: Intero Territorio di Riferimento

Soggetti beneficiari: Microimprese, Piccole e Medie Imprese

Tipologia dell' agevolazione: Contributo in c/capitale c/impianti

Tipologia del procedimento: Valutativo

Investimenti/Spese agevolabili: Attrezzature/macchinari/impianti, Progettazione/studi/consulenze

Cofinanziamento UE: SI

Dati Finanziari degli ultimi sette anni (€/milioni) - contributo (
	2011	2012	2013	2014	2015	2016	Totale
Agev. Concesse	--	21,00	0,00	14,10	--	--	35,10
Agev. Erogate	--	0,00	0,00	0,49	1,79	1,99	4,27
Agev. Revocate	--	0,00	0,00	2,14	0,22	3,87	6,22

Dati Finanziari degli ultimi sette anni (€/milioni) - spese ammesse							
	2011	2012	2013	2014	2015	2016	Totale
Spese Ammesse	--	44,80	0,00	--	--	3,99	48,79

PO-FESR 2007-2013 Art.art 7 Legge 9/2000 - linee 5.1.3.1 e 5.1.3.5 Aiuti alle imprese artigiane conformi alle condizioni e ai limiti previsti dal Reg. CEE 800/2008

Amministrazione di riferimento:	REGIONE SICILIA
Soggetto attuatore:	Assessorato regionale delle attività produttive Dipartimento regionale delle attività produttive Servizio 9 Artigianato
Regime di aiuto:	In esenzione
Inquadramento comunitario di riferimento:	Aiuti a finalita' regionale
Finalità:	<i>Sviluppo produttivo e territoriale</i> Consolidamento e sviluppo del sistema produttivo
Settore di attività:	Artigianato
Aree di applicazione:	Intero Territorio di Riferimento
Soggetti beneficiari:	Microimprese, Piccole e Medie Imprese
Tipologia dell' agevolazione:	Contributo in c/capitale c/impianti, Contributo in c/esercizio
Tipologia del procedimento:	Automatico
Investimenti/Spese agevolabili:	Terreni/fabbricati, Attrezzature/macchinari/impianti, Progettazione/studi/ consulenze, Formazione Professionale
Cofinanziamento UE:	SI

Dati Finanziari degli ultimi sette anni (€/milioni) - contributo (
	2010	2011	2012	2013	2014	2015	2016	Totale
Agev. Concesse	--	15,30	57,31	11,50	14,67	1,00	--	99,77
Agev. Erogate	--	9,60	5,52	5,28	3,56	5,39	3,58	32,93
Agev. Revocate	--	0,30	3,70	5,65	0,94	12,30	2,28	25,18

Dati Finanziari degli ultimi sette anni (€/milioni) - spese ammesse								
	2010	2011	2012	2013	2014	2015	2016	Totale
Spese Ammesse	--	19,20	11,04	11,50	14,67	5,39	3,58	65,38

POR Sicilia 2000/2006 Sottomisura 4.19 a) Art.L.R. n. 32/2000 art. 75 INTERVENTI PER LA REALIZZAZIONE DELLA SOTTOMISURA 4.19A DELLA MISURA 4.19 "POTENZIAMENTO E RIQUALIFICAZIONE DELL'OFFERTA TURISTICA (FESR)" COMPRESA NEL COMPLEMENTO DI PROGRAMMAZIONE DEL P.O.R. SICILIA 2000-2006.

Amministrazione di riferimento:	REGIONE SICILIA
Soggetto attuatore:	Regione Siciliana - Assessorato delle Attività Produttive - Dipartimento delle Attività Produttive
Regime di aiuto:	In esenzione
Inquadramento comunitario di riferimento:	Aiuti a favore delle PMI
Finalità:	<i>Sviluppo produttivo e territoriale</i> Consolidamento e sviluppo del sistema produttivo
Settore di attività:	Turismo
Aree di applicazione:	Intero Territorio di Riferimento
Soggetti beneficiari:	Piccole e Medie Imprese
Tipologia dell' agevolazione:	Contributo in c/capitale c/impianti
Tipologia del procedimento:	Valutativo
Investimenti/Spese agevolabili:	Terreni/fabbricati, Attrezzature/macchinari/impianti
Cofinanziamento UE:	NO

Dati Finanziari degli ultimi sette anni (€ /milioni) - contributo (
	2014	2015	2016	Totale
Agev. Concesse	--	--	--	--
Agev. Erogate	--	--	--	--
Agev. Revocate	--	4,20	5,00	9,20

POR Sicilia 2000-2006 Art.Misura 1.17 La misura è rivolta alla realizzazione di interventi finalizzati alla produzione di energia da fonti rinnovabili ad alto indice di risparmio energetico e basso livello di emissioni inquinanti e climalteranti (biomasse, energia solare, eolica e geotermica)

Amministrazione di riferimento:	REGIONE SICILIA
Soggetto attuatore:	Regione Siciliana - ASSESSORATO REGIONALE DELL'ENERGIA E DEI SERVIZI DI PUBBLICA UTILITA' - Dipartimento regionale dell'Energia (già Assessorato regionale Industria – Dipartimento Industria)
Regime di aiuto:	Notificato
Inquadramento comunitario di riferimento:	Aiuti a finalita' regionale
Finalità:	Ambiente/Energia Ambiente, Energie rinnovabili, Efficienza e risparmio energetico
Settore di attività:	Industria, Turismo
Aree di applicazione:	Intero Territorio di Riferimento
Soggetti beneficiari:	Microimprese, Grandi Imprese, Altri Beneficiari, Piccole e Medie Imprese
Tipologia dell' agevolazione:	Contributo in c/capitale c/impianti
Tipologia del procedimento:	Valutativo
Investimenti/Spese agevolabili:	Terreni/fabbricati, Attrezzature/macchinari/impianti, Progettazione/studi/ consulenze, Brevetti/licenze/marchi, Spese generali
Cofinanziamento UE:	SI

Dati Finanziari degli ultimi sette anni (€/milioni) - contributo (
	2010	2011	2012	2013	2014	2015	2016	Totale
Agev. Concesse	--	--	--	--	--	0,00	--	0,00
Agev. Erogate	--	--	--	--	--	0,00	--	0,00
Agev. Revocate	--	0,38	2,42	1,60	--	0,00	--	4,41

Dati Finanziari degli ultimi sette anni (€/milioni) - spese ammesse								
	2010	2011	2012	2013	2014	2015	2016	Totale
Spese Ammesse	--	--	--	--	--	0,00	--	0,00

1068/64 Investimenti produttivi delle imprese artigiane

Amministrazione di riferimento:	REGIONE TOSCANA
Soggetto attuatore:	ARTIGIANCASSA
Regime di aiuto:	Non definito
Inquadramento comunitario di riferimento:	Aiuti per investimenti in capitale di rischio PMI
Finalità:	Accesso al credito Garanzie
Settore di attività:	Artigianato
Aree di applicazione:	Intero Territorio di Riferimento
Soggetti beneficiari:	Microimprese, Piccole e Medie Imprese, Altro Imprese
Tipologia dell' agevolazione:	Interventi a garanzia
Tipologia del procedimento:	Valutativo
Investimenti/Spese agevolabili:	Terreni/fabbricati, Attrezzature/macchinari/impianti
Cofinanziamento UE:	NO

Dati Finanziari degli ultimi sette anni (€/milioni) - contributo (

	2010	2011	2012	2013	2014	2015	2016	Totale
Agev. Concesse	--	--	--	0,00	--	--	--	0,00
Agev. Erogate	--	--	--	0,00	--	--	--	0,00
Agev. Revocate	--	--	--	0,00	--	--	--	0,00

Dati Finanziari degli ultimi sette anni (€/milioni) - garanzie

	2013	2014	2015	2016	Totale
Fin. garantito	0,00	0,00	--	--	0,00
Garanzie concesse	0,00	0,00	--	--	0,00
Importo accantonato	0,00	0,00	--	--	0,00
Garanzie revocate	0,00	0,00	--	--	0,00
Garanzie escusse	0,00	0,00	--	--	0,00

Dati Finanziari degli ultimi sette anni (€/milioni) - spese ammesse

	2010	2011	2012	2013	2014	2015	2016	Totale
Spese Ammesse	--	--	0,00	0,00	0,00	--	--	0,00

308/82 Art.11,12,14 Incentivi per l'uso razionale dell'energia e lo sviluppo delle fonti rinnovabili

Amministrazione di riferimento:	REGIONE TOSCANA
Soggetto attuatore:	Ministero dello Sviluppo Economico
Regime di aiuto:	Non definito
Inquadramento comunitario di riferimento:	Non definito
Finalità:	<i>Ricerca e sviluppo e innovazione tecnologica</i> Innovazione e/o trasferimento tecnologico, Strumento a sostegno del risparmio energetico
Settore di attività:	Industria, Artigianato, Altri servizi
Aree di applicazione:	Intero Territorio di Riferimento
Soggetti beneficiari:	Microimprese, Grandi Imprese, Altri Beneficiari, Piccole e Medie Imprese
Tipologia dell' agevolazione:	Contributo in c/capitale c/impianti
Tipologia del procedimento:	Valutativo
Investimenti/Spese agevolabili:	Terreni/fabbricati, Attrezzature/macchinari/impianti, Progettazione/studi/consulenze
Cofinanziamento UE:	NO

67/2007 Art.art.21 quinquies Interventi integrati per finalizzati a supportare le Società di gestione degli aeroporti regionali della Toscana aperti a traffico di aviazione di linea al momento di costituzione della misura: Firenze, Pisa, Marina di Campo, Grosseto, Siena

Amministrazione di riferimento: REGIONE TOSCANA

Soggetto attuatore: Società di gestione degli aeroporti regionali della Toscana aperti a traffico di aviazione di linea

Regime di aiuto: Notificato

Inquadramento comunitario di riferimento: Non definito

Finalità: *Sviluppo produttivo e territoriale*
Riequilibrio territoriale

Settore di attività: Altri servizi

Aree di applicazione: Interventi localizzati

Soggetti beneficiari: Altri Beneficiari

Tipologia dell' agevolazione: Contributo in c/capitale c/impianti

Tipologia del procedimento: Valutativo

Investimenti/Spese agevolabili: Terreni/fabbricati, Attrezzature/macchinari/impianti, Progettazione/studi/ consulenze, Spese generali

Cofinanziamento UE: NO

Dati Finanziari degli ultimi sette anni (€/milioni) - contributo (
	2010	2011	2012	2013	2014	2015	2016	Totale
Agev. Concesse	8,00	--	--	--	--	--	0,00	8,00
Agev. Erogate	4,35	0,80	0,54	0,11	--	--	0,00	5,80
Agev. Revocate	--	--	--	0,40	--	--	0,00	0,40

Dati Finanziari degli ultimi sette anni (€/milioni) - spese ammesse								
	2010	2011	2012	2013	2014	2015	2016	Totale
Spese Ammesse	13,44	--	--	--	0,00	--	--	13,44

69/2008 finanziaria Art.Costituzione fondo produzione audiovisivi Interventi per il sostegno delle produzioni cinematografiche, dei films e fictions audiovisive e sostegno alle sceneggiature originali

Regime di aiuto "de minimis" per documentari, sceneggiature e op.I

Regime di aiuto "notificato" x opere II

Amministrazione di riferimento:	REGIONE TOSCANA
Soggetto attuatore:	REGIONE TOSCANA
Regime di aiuto:	In 'de minimis'
Inquadramento comunitario di riferimento:	Aiuti a favore delle PMI
Finalità:	Altro Interventi imprese in crisi
Settore di attività:	Altri servizi
Aree di applicazione:	Intero Territorio di Riferimento
Soggetti beneficiari:	Microimprese, Piccole e Medie Imprese, Altro Imprese
Tipologia dell' agevolazione:	Contributo in c/capitale c/impianti, Altro
Tipologia del procedimento:	Valutativo
Investimenti/Spese agevolabili:	Altro
Cofinanziamento UE:	NO

Dati Finanziari degli ultimi sette anni (€ /milioni) - contributo (
	2010	2011	2012	2013	2014	2015	2016	Totale
Agev. Concesse	5,97	2,85	0,68	1,34	0,85	--	--	11,70
Agev. Erogate	0,18	2,27	0,98	0,97	0,57	0,52	0,25	5,74
Agev. Revocate	0,00	0,00	0,00	0,00	0,12	--	0,07	0,19

Dati Finanziari degli ultimi sette anni (€ /milioni) - spese ammesse								
	2010	2011	2012	2013	2014	2015	2016	Totale
Spese Ammesse	0,45	18,36	12,69	16,47	8,72	8,35	6,00	71,04

949/52 Sostegno agli investimenti produttivi delle imprese artigiane

Amministrazione di riferimento:	REGIONE TOSCANA
Soggetto attuatore:	ARTIGIANCASSA
Regime di aiuto:	In 'de minimis'
Inquadramento comunitario di riferimento:	Aiuti a finalita' regionale
Finalità:	<i>Sviluppo produttivo e territoriale</i> Consolidamento e sviluppo del sistema produttivo
Settore di attività:	Artigianato
Aree di applicazione:	Intero Territorio di Riferimento
Soggetti beneficiari:	Microimprese, Piccole e Medie Imprese
Tipologia dell' agevolazione:	Contributo in c/interessi c/canoni
Tipologia del procedimento:	Valutativo
Investimenti/Spese agevolabili:	Terreni/fabbricati, Attrezzature/macchinari/impianti
Cofinanziamento UE:	NO

Dati Finanziari degli ultimi sette anni (€/milioni) - contributo (

	2010	2011	2012	2013	2014	2015	2016	Totale
Agev. Concesse	0,33	0,11	0,00	0,00	--	--	--	0,44
Agev. Erogate	--	0,22	0,02	0,16	0,04	0,01	0,01	0,46
Agev. Revocate	--	--	0,02	0,10	0,11	0,05	0,02	0,29

Dati Finanziari degli ultimi sette anni (€/milioni) - spese ammesse

	2010	2011	2012	2013	2014	2015	2016	Totale
Spese Ammesse	12,03	4,40	0,00	0,00	0,00	--	0,00	16,43

art. 103 L.R. 66/2011 Art.Garanzie per investimenti in energie rinnovabili Garanzie per investimenti in energie rinnovabili

Amministrazione di riferimento:	REGIONE TOSCANA
Soggetto attuatore:	RTI Toscana Muove: Fidi Toscana Spa (capofila), Artigiancredito Toscano Sc, Artigiancassa Spa
Regime di aiuto:	In 'de minimis'
Inquadramento comunitario di riferimento:	Aiuti a finalita' regionale
Finalità:	Accesso al credito Garanzie
Settore di attività:	Industria, Artigianato, Commercio, Turismo, Altri servizi
Aree di applicazione:	Intero Territorio di Riferimento
Soggetti beneficiari:	Microimprese, Piccole e Medie Imprese
Tipologia dell' agevolazione:	Interventi a garanzia
Tipologia del procedimento:	Valutativo
Investimenti/Spese agevolabili:	Attrezzature/macchinari/impianti
Cofinanziamento UE:	NO

Dati Finanziari degli ultimi sette anni (€/milioni) - garanzie					
	2013	2014	2015	2016	Totale
Fin. garantito	--	0,19	0,63	1,05	1,87
Garanzie concesse	--	0,15	0,51	0,84	1,50
Importo accantonato	--	--	--	--	--
Garanzie revocate	--	--	--	--	--
Garanzie escusse	--	0,00	0,00	--	0,00

Dati Finanziari degli ultimi sette anni (€/milioni) - spese ammesse					
	2013	2014	2015	2016	Totale
Spese Ammesse	--	0,24	0,80	1,16	2,20

FAS 2007/2013 Art.Azione 4.1.2 SubAzione 4.1.2.1 Consolidare lo sviluppo qualificato delle imprese del commercio, attraverso agevolazioni agli investimenti rivolti al miglioramento, ammodernamento e adeguamento delle strutture.

Amministrazione di riferimento: REGIONE TOSCANA

Soggetto attuatore: Fidi Toscana.
Dal 10/03/2014 il nuovo gestore è l'RTI Toscana Muove composto da Fidi Toscana Spa (capofila), Artigiancredito Sc, Artigiancassa Spa

Regime di aiuto: In 'de minimis'

Inquadramento comunitario di riferimento: Aiuti a favore delle PMI

Finalità: *Sviluppo produttivo e territoriale*
Consolidamento e sviluppo del sistema produttivo

Settore di attività: Commercio

Aree di applicazione: Intero Territorio di Riferimento

Soggetti beneficiari: Microimprese, Piccole e Medie Imprese

Tipologia dell' agevolazione: Finanziamento Agevolato

Tipologia del procedimento: Valutativo

Investimenti/Spese agevolabili: Terreni/fabbricati, Attrezzature/macchinari/impianti, Progettazione/studi/ consulenze, Brevetti/licenze/marchi

Cofinanziamento UE: NO

Dati Finanziari degli ultimi sette anni (€/milioni) - finanziamento

Totale

Dati Finanziari degli ultimi sette anni (€/milioni) - spese ammesse

	2011	2012	2013	2014	2015	2016	Totale
Spese Ammesse	--	2,40	4,16	3,01	3,69	0,75	14,01

FAS 2007/2013 Art.Azione 4.1.2 SubAzione 4.1.2.2 Consolidare lo sviluppo qualificato delle imprese del turismo, attraverso agevolazioni agli investimenti rivolti al miglioramento, ammodernamento e adeguamento delle strutture.

Amministrazione di riferimento: REGIONE TOSCANA

Soggetto attuatore: Fidi Toscana.
Dal 10/03/2014 il nuovo gestore è l'RTI Toscana Muove composto da Fidi Toscana Spa (capofila), Artigiancredito Sc, Artigiancassa Spa

Regime di aiuto: In 'de minimis'

Inquadramento comunitario di riferimento: Aiuti a favore delle PMI

Finalità: *Sviluppo produttivo e territoriale*
Consolidamento e sviluppo del sistema produttivo

Settore di attività: Turismo

Aree di applicazione: Intero Territorio di Riferimento

Soggetti beneficiari: Microimprese, Piccole e Medie Imprese

Tipologia dell' agevolazione: Finanziamento Agevolato

Tipologia del procedimento: Valutativo

Investimenti/Spese agevolabili: Terreni/fabbricati, Attrezzature/macchinari/impianti, Progettazione/studi/ consulenze, Brevetti/licenze/marchi

Cofinanziamento UE: NO

Dati Finanziari degli ultimi sette anni (€/milioni) - finanziamento

Totale

Dati Finanziari degli ultimi sette anni (€/milioni) - spese ammesse

	2011	2012	2013	2014	2015	2016	Totale
Spese Ammesse	--	1,31	1,78	2,76	4,14	6,20	16,19

FAS 2007/2013 Art.linea 1.4 Azione 2.2-sub azione Aiuti alle PMI esercenti attività di gestione di aree sciistiche attrezzate ai sensi della DGR 349/2001 - attività complementari al turismo

questa azione e la successiva 4.1.2.2 sono duplicati (vedi DGR 1110/2011): viene compilata solo la presente

Amministrazione di riferimento: REGIONE TOSCANA

Soggetto attuatore: Sviluppo Toscana spa, in qualità di organismo intermedio, così come individuato dal decreto dirigenziale n. 5531/2011

Regime di aiuto: In 'de minimis'

Inquadramento comunitario di riferimento: Aiuti a favore delle PMI

Finalità: *Sviluppo produttivo e territoriale*
Interventi in aree di crisi

Settore di attività: Turismo

Aree di applicazione: Intero Territorio di Riferimento

Soggetti beneficiari: Microimprese, Piccole e Medie Imprese

Tipologia dell' agevolazione: Contributo in c/capitale c/impianti, Finanziamento Agevolato

Tipologia del procedimento: Valutativo

Investimenti/Spese agevolabili: Terreni/fabbricati, Attrezzature/macchinari/impianti, Progettazione/studi/consulenze

Cofinanziamento UE: NO

Dati Finanziari degli ultimi sette anni (€/milioni) - contributo (

	2010	2011	2012	2013	2014	2015	2016	Totale
Agev. Concesse	--	--	--	--	0,00	--	--	0,00
Agev. Erogate	--	--	--	--	0,00	0,00	0,00	0,00
Agev. Revocate	--	--	--	--	0,00	0,00	--	0,00

Dati Finanziari degli ultimi sette anni (€/milioni) - finanziamento

								Totale

Dati Finanziari degli ultimi sette anni (€/milioni) - spese ammesse

	2010	2011	2012	2013	2014	2015	2016	Totale
Spese Ammesse	--	0,00	0,55	--	0,76	0,52	--	1,83

L.R. 21/2008 Art. Contributo conto interessi art. 5 comma 1 lett a Contributo in c/ interessi su finanziamenti per investimenti rilasciati a PMI giovanili, femminili e di lavoratori destinatari di ammortizzatori sociali.

Amministrazione di riferimento: REGIONE TOSCANA

Soggetto attuatore: Fidi Toscana Spa

Regime di aiuto: In 'de minimis'

Inquadramento comunitario di riferimento: Aiuti a favore delle PMI

Finalità: **Nuova imprenditorialità'**
Imprenditoria femminile/giovanile

Settore di attività: Industria, Artigianato, Commercio, Turismo, Altri servizi

Aree di applicazione: Intero Territorio di Riferimento

Soggetti beneficiari: Microimprese, Piccole e Medie Imprese

Tipologia dell' agevolazione: Contributo in c/interessi c/canoni

Tipologia del procedimento: Automatico

Investimenti/Spese agevolabili: Attrezzature/macchinari/impianti, Progettazione/studi/consulenze, Brevetti/licenze/marchi

Cofinanziamento UE: NO

Dati Finanziari degli ultimi sette anni (€ /milioni) - contributo (
	2011	2012	2013	2014	2015	2016	Totale
Agev. Concesse	--	3,88	9,75	10,95	--	0,00	24,59
Agev. Erogate	--	--	1,31	6,37	--	0,75	8,43
Agev. Revocate	--	--	--	--	--	0,00	0,00

Dati Finanziari degli ultimi sette anni (€ /milioni) - spese ammesse							
	2011	2012	2013	2014	2015	2016	Totale
Spese Ammesse	--	--	6,84	35,52	--	6,20	48,56

L.R. 22/2015 Art.sostegno iniziative internaz art.2, comma 2 lett B Sostegno alla manifestazioni fieristiche per l'attività di internazionalizzazione

Amministrazione di riferimento:	REGIONE TOSCANA
Soggetto attuatore:	Regione Toscana _ Promozione Economia
Regime di aiuto:	In 'de minimis'
Inquadramento comunitario di riferimento:	Non definito
Finalità:	Internazionalizzazione Servizi reali e attività promozionali
Settore di attività:	Industria
Aree di applicazione:	Interventi localizzati
Soggetti beneficiari:	Piccole e Medie Imprese
Tipologia dell' agevolazione:	Altro
Tipologia del procedimento:	Automatico
Investimenti/Spese agevolabili:	Altro
Cofinanziamento UE:	NO

Dati Finanziari degli ultimi sette anni (€/milioni) - contributo (
	2015	2016	Totale
Agev. Concesse	--	0,01	0,01
Agev. Erogate	--	0,01	0,01
Agev. Revocate	--	--	--

Dati Finanziari degli ultimi sette anni (€/milioni) - spese ammesse			
	2015	2016	Totale
Spese Ammesse	--	0,01	0,01

L.R. 32/2002 e ss.mm.ii Art.art.17 "Attuaz.offerta formaz.professionale"(co.3) Si tratta di interventi di formazione continua. le imprese non percepiscono direttamente il finanziamento ma fruiscono della formazione per i propri dipendenti. l'aiuto può essere in de minimis o meno (aiuti alla formazione) a seconda della situazione del

Amministrazione di riferimento:	REGIONE TOSCANA
Soggetto attuatore:	Regione Toscana
Regime di aiuto:	Non definito
Inquadramento comunitario di riferimento:	Plurinquadramento
Finalità:	Ricerca e sviluppo e innovazione tecnologica Innovazione e/o trasferimento tecnologico
Settore di attività:	Industria
Aree di applicazione:	Intero Territorio di Riferimento
Soggetti beneficiari:	Microimprese, Grandi Imprese, Piccole e Medie Imprese
Tipologia dell' agevolazione:	Altro
Tipologia del procedimento:	Valutativo
Investimenti/Spese agevolabili:	Formazione Professionale
Cofinanziamento UE:	NO

Dati Finanziari degli ultimi sette anni (€/milioni) - contributo (

	2015	2016	Totale
Agev. Concesse	--	0,66	0,66
Agev. Erogate	--	--	--
Agev. Revocate	--	--	--

Dati Finanziari degli ultimi sette anni (€/milioni) - spese ammesse

	2015	2016	Totale
Spese Ammesse	--	0,66	0,66

L.R. 77/2013, art.31 bis Art. Piccoli Prestiti di Emergenza per le microimprese Bando per la concessione di piccoli prestiti di emergenza alle microimprese. Il bando approvato con decreto del 2013 con una dotazione iniziale di 3 meuro, poi finanziato nel 2014 con altri 2 meuro. Nel 2015 c'è stato un passaggio di gestione a RTI toscana

Amministrazione di riferimento: REGIONE TOSCANA

Soggetto attuatore: Sviluppo Toscana s.p.a. e RTI "TOSCANA MUOVE", società mandataria Fidi Toscana s.p.a.

Regime di aiuto: In 'de minimis'

Inquadramento comunitario di riferimento: Non definito

Finalità: *Sviluppo produttivo e territoriale*
Consolidamento e sviluppo del sistema produttivo

Settore di attività: Industria, Artigianato, Commercio, Turismo, Altri servizi

Aree di applicazione: Intero Territorio di Riferimento

Soggetti beneficiari: Microimprese, Piccole e Medie Imprese

Tipologia dell' agevolazione: Finanziamento Agevolato

Tipologia del procedimento: Valutativo

Investimenti/Spese agevolabili: Attrezzature/macchinari/impianti, Progettazione/studi/consulenze, Brevetti/licenze/marchi, Spese generali

Cofinanziamento UE: NO

Dati Finanziari degli ultimi sette anni (€/milioni) - contributo (
	2012	2013	2014	2015	2016	Totale
Agev. Concesse	--	--	0,00	--	--	0,00
Agev. Erogate	--	--	0,00	--	--	0,00
Agev. Revocate	--	--	--	--	--	--

Dati Finanziari degli ultimi sette anni (€/milioni) - finanziamento						
						Totale

Dati Finanziari degli ultimi sette anni (€/milioni) - spese ammesse						
	2012	2013	2014	2015	2016	Totale
Spese Ammesse	--	--	11,61	--	--	11,61

L.R.65/2010 Art.art. 129 bis Contributi pubblici per l`avviamento di collegamenti aerei dagli aeroporti di Firenze e Pisa (L.R. n. 65 del 29/12/2010)

Amministrazione di riferimento:	REGIONE TOSCANA
Soggetto attuatore:	Regione Toscana
Regime di aiuto:	Notificato
Inquadramento comunitario di riferimento:	Non definito
Finalità:	Altro Altro
Settore di attività:	Altri servizi
Aree di applicazione:	Interventi localizzati
Soggetti beneficiari:	Grandi Imprese
Tipologia dell' agevolazione:	Contributo in c/esercizio
Tipologia del procedimento:	Valutativo
Investimenti/Spese agevolabili:	Altro
Cofinanziamento UE:	NO

Dati Finanziari degli ultimi sette anni (€/milioni) - contributo (
	2015	2016	Totale
Agev. Concesse	--	0,15	0,15
Agev. Erogate	--	0,15	0,15
Agev. Revocate	--	0,00	0,00

Dati Finanziari degli ultimi sette anni (€/milioni) - spese ammesse			
	2015	2016	Totale
Spese Ammesse	--	0,15	0,15

legge 19 luglio 1993 n° 236 Art.art.9 - interventi a sostegno formazione continua AVVISO PUBBLICO PER IL FINANZIAMENTO DI ATTIVITA' DI FORMAZIONE RIVOLTO AD IMPRESE COLPITE DAGLI EFFETTI DELLA CRISI ECONOMICA L. 236/93

Amministrazione di riferimento: REGIONE TOSCANA

Soggetto attuatore: Agenzia formativa e/o impresa interessata alla formazione dei propri dipendenti

Regime di aiuto: In esenzione

Inquadramento comunitario di riferimento: Aiuti destinati alla formazione

Finalità: **Occupazione**
Occupazione

Settore di attività: Industria, Artigianato, Commercio, Turismo, Altri servizi

Aree di applicazione: Intero Territorio di Riferimento

Soggetti beneficiari: Microimprese, Grandi Imprese, Altri Beneficiari, Piccole e Medie Imprese, Altro Imprese

Tipologia dell' agevolazione: Altro

Tipologia del procedimento: Valutativo

Investimenti/Spese agevolabili: Formazione Professionale, Occupazione

Cofinanziamento UE: NO

Dati Finanziari degli ultimi sette anni (€/milioni) - contributo (
	2015	2016	Totale
Agev. Concesse	--	0,62	0,62
Agev. Erogate	--	0,00	0,00
Agev. Revocate	--	0,10	0,10

legge 32/2002 e ss.mm.ii Art.art. 17 co.3 - att.ne offerta formazione professio Avviso pubblico per la concessione di finanziamenti ex art. 17 comma 1 lett. a) e comma 3 della L. R. 32/2002 per progetti formativi rivolti a lavoratori di imprese localizzate nelle aree di crisi di Massa-Carrara e Piombino

Amministrazione di riferimento:	REGIONE TOSCANA
Soggetto attuatore:	Agenzia formativa e/o impresa interessata alla formazione dei propri dipendenti
Regime di aiuto:	In esenzione
Inquadramento comunitario di riferimento:	Aiuti destinati alla formazione
Finalità:	Occupazione Occupazione
Settore di attività:	Industria, Artigianato, Commercio, Turismo, Altri servizi
Aree di applicazione:	Interventi localizzati
Soggetti beneficiari:	Microimprese, Grandi Imprese, Piccole e Medie Imprese, Altro Imprese
Tipologia dell' agevolazione:	Altro
Tipologia del procedimento:	Valutativo
Investimenti/Spese agevolabili:	Formazione Professionale, Occupazione
Cofinanziamento UE:	NO

Dati Finanziari degli ultimi sette anni (€/milioni) - contributo (
	2015	2016	Totale
Agev. Concesse	--	0,47	0,47
Agev. Erogate	--	0,00	0,00
Agev. Revocate	--	0,10	0,10

legge 8 marzo 2000 n° 53 Art.articolo 6 , comma 4 - Formazione Continua AVVISO PUBBLICO PER IL FINANZIAMENTO DI ATTIVITA' DI FORMAZIONE RIVOLTO AD IMPRESE COLPITE DAGLI EFFETTI DELLA CRISI ECONOMICA L. 53/00

Amministrazione di riferimento:	REGIONE TOSCANA
Soggetto attuatore:	Agenzia formativa e/o impresa interessata alla formazione dei propri dipendenti
Regime di aiuto:	In esenzione
Inquadramento comunitario di riferimento:	Aiuti destinati alla formazione
Finalità:	Occupazione Occupazione
Settore di attività:	Industria, Artigianato, Commercio, Turismo, Altri servizi
Aree di applicazione:	Intero Territorio di Riferimento
Soggetti beneficiari:	Microimprese, Grandi Imprese, Altri Beneficiari, Piccole e Medie Imprese, Altro Imprese
Tipologia dell' agevolazione:	Altro
Tipologia del procedimento:	Valutativo
Investimenti/Spese agevolabili:	Occupazione
Cofinanziamento UE:	NO

Dati Finanziari degli ultimi sette anni (€/milioni) - contributo (
	2015	2016	Totale
Agev. Concesse	--	0,21	0,21
Agev. Erogate	--	0,00	0,00
Agev. Revocate	--	0,00	0,00

PAR FAS 2007-2012 Art.Linea 1.4a ex PIR 1.3 azione 2A – Bando Reti 2013 L'intervento, che agevola le operazioni di costituzione e sviluppo di reti tra imprese formalizzate in contratti di rete ai sensi della L. 33/2009 e s.m.i., è finalizzato a sostenere forme di cooperazione avanzata tra le imprese, allo scopo di supportare

Amministrazione di riferimento:	REGIONE TOSCANA
Soggetto attuatore:	Regione Toscana
Regime di aiuto:	In esenzione
Inquadramento comunitario di riferimento:	Aiuti a favore delle PMI
Finalità:	<i>Sviluppo produttivo e territoriale</i> Consolidamento e sviluppo del sistema produttivo, Servizi per le imprese
Settore di attività:	Industria, Artigianato, Altri servizi
Aree di applicazione:	Intero Territorio di Riferimento
Soggetti beneficiari:	Microimprese, Piccole e Medie Imprese
Tipologia dell' agevolazione:	Contributo in c/capitale c/impianti
Tipologia del procedimento:	Valutativo
Investimenti/Spese agevolabili:	Attrezzature/macchinari/impianti, Progettazione/studi/consulenze, Brevetti/licenze/marchi
Cofinanziamento UE:	NO

Dati Finanziari degli ultimi sette anni (€/milioni) - contributo (
	2012	2013	2014	2015	2016	Totale
Agev. Concesse	--	0,00	0,31	--	0,00	0,31
Agev. Erogate	--	0,00	0,00	--	0,00	0,00
Agev. Revocate	--	0,00	0,00	--	0,14	0,14

Dati Finanziari degli ultimi sette anni (€/milioni) - spese ammesse						
	2012	2013	2014	2015	2016	Totale
Spese Ammesse	--	0,00	0,77	--	0,00	0,77

PAR FAS 2007-2013 Art.Linea di azione 1.4 sub C) - 5826/2011 e 5124/2013

L'intervento è finalizzato a sostenere i processi di internazionalizzazione in Paesi extra UE delle PMI industriali e artigiane.

I bandi sono finanziati sul PAR FAS 2007-2013 - Linea di azione 1.4 sub C) . Approvati con il decreti dirigenziali n. 5826/2

Amministrazione di riferimento:	REGIONE TOSCANA
Soggetto attuatore:	Sviluppo Toscana S.p.A. (gestione) ARTEA - Agenzia Regionale (soggetto pagatore e gestione rendicontazioni)
Regime di aiuto:	In 'de minimis'
Inquadramento comunitario di riferimento:	Aiuti a favore delle PMI
Finalità:	<i>Internazionalizzazione</i> Servizi reali e attività promozionali, Investimenti diretti all'estero/alleanze con imprese estere/reti commerciali all'estero
Settore di attività:	Industria, Artigianato
Aree di applicazione:	Intero Territorio di Riferimento
Soggetti beneficiari:	Microimprese, Piccole e Medie Imprese
Tipologia dell' agevolazione:	Contributo in c/capitale c/impianti
Tipologia del procedimento:	Automatico
Investimenti/Spese agevolabili:	Attrezzature/macchinari/impianti, Progettazione/studi/consulenze, Altro
Cofinanziamento UE:	NO

Dati Finanziari degli ultimi sette anni (€/milioni) - contributo (

	2011	2012	2013	2014	2015	2016	Totale
Agev. Concesse	--	11,03	0,50	5,02	0,00	--	16,55
Agev. Erogate	--	0,03	0,79	0,76	3,50	1,80	6,88
Agev. Revocate	--	--	0,00	1,15	2,10	0,71	3,95

Dati Finanziari degli ultimi sette anni (€/milioni) - spese ammesse

	2011	2012	2013	2014	2015	2016	Totale
Spese Ammesse	--	22,07	1,04	10,55	0,00	5,20	38,85

**PAR FSC 2007-2013 Art.Linea d'azione 1.1 - Azione 1.1.1 e 1.1.3 Bando FAR FAS 2014:
Bando per il finanziamento di progetti di ricerca fondamentale, ricerca industriale e
sviluppo sperimentale realizzati congiuntamente da imprese e organismi di ricerca**

Amministrazione di riferimento:	REGIONE TOSCANA
Soggetto attuatore:	Regione Toscana
Regime di aiuto:	In esenzione
Inquadramento comunitario di riferimento:	Aiuti a favore di ricerca, sviluppo e innovazione
Finalità:	Ricerca e sviluppo e innovazione tecnologica Ricerca fondamentale, Ricerca Industriale/sviluppo sperimentale
Settore di attività:	Industria, Altri servizi
Aree di applicazione:	Intero Territorio di Riferimento
Soggetti beneficiari:	Microimprese, Grandi Imprese, Altri Beneficiari, Piccole e Medie Imprese
Tipologia dell' agevolazione:	Contributo in c/capitale c/impianti, Finanziamento Agevolato
Tipologia del procedimento:	Valutativo
Investimenti/Spese agevolabili:	Terreni/fabbricati, Attrezzature/macchinari/impianti, Progettazione/studi/ consulenze, Brevetti/licenze/marchi, Spese generali, Altro, Occupazione
Cofinanziamento UE:	NO

Dati Finanziari degli ultimi sette anni (€ /milioni) - contributo (
	2015	2016	Totale
Agev. Concesse	12,25	20,41	32,66
Agev. Erogate	--	6,41	6,41
Agev. Revocate	--	--	--

Dati Finanziari degli ultimi sette anni (€ /milioni) - finanziamento	
	Totale

PO marittimo 2007-13-scouting, animaz. e coach. Art.Asse 2 progetti semplici per iniziative di scouting, animazione e coaching delle imprese dello spazio transfrontaliero (NB: i pagamenti non tengono conto della quota nazionale francese, non erogata da questa Autorità)

Amministrazione di riferimento: REGIONE TOSCANA

Soggetto attuatore: Regione Toscana

Regime di aiuto: In 'de minimis'

Inquadramento comunitario di riferimento: Plurinquadramento

Finalità: **Nuova imprenditorialità'**
Imprese innovative

Settore di attività: Industria, Artigianato, Commercio, Turismo, Altri servizi

Aree di applicazione: Intero Territorio di Riferimento

Soggetti beneficiari: Microimprese, Piccole e Medie Imprese

Tipologia dell' agevolazione: Contributo in c/capitale c/impianti

Tipologia del procedimento: Valutativo

Investimenti/Spese agevolabili: Brevetti/licenze/marchi, Altro

Cofinanziamento UE: SI

Dati Finanziari degli ultimi sette anni (€/milioni) - contributo (

	2014	2015	2016	Totale
Agev. Concesse	--	0,04	0,20	0,24
Agev. Erogate	--	0,00	0,22	0,22
Agev. Revocate	--	--	--	--

Dati Finanziari degli ultimi sette anni (€/milioni) - spese ammesse

	2014	2015	2016	Totale
Spese Ammesse	--	0,04	0,20	0,24

PO Marittimo 2007-2013. Iniziative temi specifici Art.Asse 1,2,3,4 Iniziative mirate su temi specifici:accessibilità e reti comunicazione,risorse naturali e culturali,integrazione risorse e servizi-i dati 2016 tengono conto della revisione delle spese totali pagate ai partner in de minimis, anche in anni precedenti

Amministrazione di riferimento:	REGIONE TOSCANA
Soggetto attuatore:	Reione Toscana
Regime di aiuto:	In 'de minimis'
Inquadramento comunitario di riferimento:	Plurinquadramento
Finalità:	Altro Altro
Settore di attività:	Industria, Artigianato, Commercio, Turismo, Altri servizi
Aree di applicazione:	Intero Territorio di Riferimento
Soggetti beneficiari:	Microimprese, Piccole e Medie Imprese
Tipologia dell' agevolazione:	Contributo in c/capitale c/impianti
Tipologia del procedimento:	Valutativo
Investimenti/Spese agevolabili:	Terreni/fabbricati, Attrezzature/macchinari/impianti, Progettazione/studi/ consulenze, Brevetti/licenze/marchi, Spese generali
Cofinanziamento UE:	SI

Dati Finanziari degli ultimi sette anni (€/milioni) - contributo (
	2012	2013	2014	2015	2016	Totale
Agev. Concesse	--	0,00	0,02	0,01	0,05	0,08
Agev. Erogate	--	0,00	0,02	--	0,06	0,08
Agev. Revocate	--	0,00	0,00	--	--	0,00

Dati Finanziari degli ultimi sette anni (€/milioni) - spese ammesse						
	2012	2013	2014	2015	2016	Totale
Spese Ammesse	--	--	0,02	0,01	0,05	0,08

PO Marittimo 2007-2013. Risorse Aggiuntive Art.Asse 2 Risorse aggiuntive destinate a progetti finanziati dal P.O. Marittimo

Amministrazione di riferimento:	REGIONE TOSCANA
Soggetto attuatore:	Regione Toscana
Regime di aiuto:	In 'de minimis'
Inquadramento comunitario di riferimento:	Plurinquadramento
Finalità:	<i>Ricerca e sviluppo e innovazione tecnologica</i> Innovazione e/o trasferimento tecnologico
Settore di attività:	Industria, Artigianato, Commercio, Turismo, Altri servizi
Aree di applicazione:	Intero Territorio di Riferimento
Soggetti beneficiari:	Microimprese, Piccole e Medie Imprese
Tipologia dell' agevolazione:	Contributo in c/capitale c/impianti
Tipologia del procedimento:	Valutativo
Investimenti/Spese agevolabili:	Terreni/fabbricati, Attrezzature/macchinari/impianti, Progettazione/studi/consulenze, Brevetti/licenze/marchi, Spese generali
Cofinanziamento UE:	NO

Dati Finanziari degli ultimi sette anni (€/milioni) - contributo (
	2012	2013	2014	2015	2016	Totale
Agev. Concesse	--	0,00	--	0,17	0,03	0,20
Agev. Erogate	--	0,00	--	--	0,20	0,20
Agev. Revocate	--	0,00	--	--	--	0,00

Dati Finanziari degli ultimi sette anni (€/milioni) - spese ammesse						
	2012	2013	2014	2015	2016	Totale
Spese Ammesse	--	0,00	--	0,17	0,03	0,20

PO Marittimo 2007-2013. Risorse Aggiuntive Art.Asse 3 Progetti semplici per risorse aggiuntive finanziati dal P.O. Marittimo - i dati 2016 tengono conto della revisione delle spese totali approvate ai partner in de minimis e che possono essere state erogate anche in anni precedenti

Amministrazione di riferimento: REGIONE TOSCANA

Soggetto attuatore: Regione Toscana

Regime di aiuto: In 'de minimis'

Inquadramento comunitario di riferimento: Plurinquadramento

Finalità: **Ambiente/Energia**
Ambiente, Energie rinnovabili, Efficienza e risparmio energetico

Settore di attività: Industria, Artigianato, Commercio, Turismo, Altri servizi

Aree di applicazione: Intero Territorio di Riferimento

Soggetti beneficiari: Microimprese, Piccole e Medie Imprese

Tipologia dell' agevolazione: Contributo in c/capitale c/impianti

Tipologia del procedimento: Valutativo

Investimenti/Spese agevolabili: Terreni/fabbricati, Attrezzature/macchinari/impianti, Progettazione/studi/ consulenze, Brevetti/licenze/marchi, Spese generali

Cofinanziamento UE: SI

Dati Finanziari degli ultimi sette anni (€/milioni) - contributo (
	2010	2011	2012	2013	2014	2015	2016	Totale
Agev. Concesse	--	--	--	0,00	0,18	0,03	0,44	0,65
Agev. Erogate	--	--	--	0,00	0,18	0,00	0,47	0,65
Agev. Revocate	--	--	--	0,00	0,00	0,00	--	0,00

Dati Finanziari degli ultimi sette anni (€/milioni) - spese ammesse								
	2010	2011	2012	2013	2014	2015	2016	Totale
Spese Ammesse	--	--	--	0,00	0,18	0,03	0,44	0,65

POR 2007-13 Art.linea di intervento 1.3A POR 2007-2013 Linea 1.3a "Aiuti alla ricerca e innovazione per le imprese dei settori manifatturieri" (ex Sviluppo Precompetitivo)

Amministrazione di riferimento:	REGIONE TOSCANA
Soggetto attuatore:	Fidi Toscana per conto della REGIONE TOSCANA
Regime di aiuto:	In esenzione
Inquadramento comunitario di riferimento:	Aiuti a favore di ricerca, sviluppo e innovazione
Finalità:	Ricerca e sviluppo e innovazione tecnologica Ricerca Industriale/sviluppo sperimentale
Settore di attività:	Industria
Aree di applicazione:	Intero Territorio di Riferimento
Soggetti beneficiari:	Microimprese, Piccole e Medie Imprese
Tipologia dell' agevolazione:	Contributo in c/capitale c/impianti
Tipologia del procedimento:	Valutativo
Investimenti/Spese agevolabili:	Terreni/fabbricati, Attrezzature/macchinari/impianti, Progettazione/studi/consulenze, Brevetti/licenze/marchi, Spese generali
Cofinanziamento UE:	SI

Dati Finanziari degli ultimi sette anni (€/milioni) - contributo (
	2010	2011	2012	2013	2014	2015	2016	Totale
Agev. Concesse	14,56	7,32	2,16	1,50	0,62	--	--	26,16
Agev. Erogate	4,80	10,00	6,19	7,46	2,40	0,54	0,16	31,55
Agev. Revocate	--	4,56	2,72	1,06	1,06	0,59	1,06	11,04

Dati Finanziari degli ultimi sette anni (€/milioni) - spese ammesse								
	2010	2011	2012	2013	2014	2015	2016	Totale
Spese Ammesse	15,09	25,70	20,52	25,72	7,04	1,62	0,69	96,37

POR 2007-2013 Art.1.5 a sostegno diretto a favorire processi di aggregazione delle imprese, forme di alleanza strategica, creazione di reti e altre forme di cooperazione

Amministrazione di riferimento:	REGIONE TOSCANA
Soggetto attuatore:	Artea
Regime di aiuto:	Notificato
Inquadramento comunitario di riferimento:	Aiuti a favore di ricerca, sviluppo e innovazione
Finalità:	Ricerca e sviluppo e innovazione tecnologica Ricerca Industriale/sviluppo sperimentale
Settore di attività:	Industria
Aree di applicazione:	Intero Territorio di Riferimento
Soggetti beneficiari:	Microimprese, Grandi Imprese, Piccole e Medie Imprese
Tipologia dell' agevolazione:	Contributo in c/capitale c/impianti
Tipologia del procedimento:	Valutativo
Investimenti/Spese agevolabili:	Terreni/fabbricati, Attrezzature/macchinari/impianti, Progettazione/studi/consulenze, Brevetti/licenze/marchi, Spese generali
Cofinanziamento UE:	SI

Dati Finanziari degli ultimi sette anni (€/milioni) - contributo (
	2010	2011	2012	2013	2014	2015	2016	Totale
Agev. Concesse	--	--	44,72	6,24	2,69	0,00	0,00	53,65
Agev. Erogate	5,73	3,86	4,70	8,54	6,67	5,24	9,48	44,22
Agev. Revocate	2,29	--	--	0,83	3,64	2,23	0,30	9,28

Dati Finanziari degli ultimi sette anni (€/milioni) - spese ammesse								
	2010	2011	2012	2013	2014	2015	2016	Totale
Spese Ammesse	--	--	75,69	10,33	5,26	0,00	0,00	91,28

POR 2007-2013 Art.1.5 b Sostegno a programmi integrati di investimento per ricerca industriale e innovazione diretti a favorire processi di aggregazione delle imprese, attraverso forme di alleanza strategica su specifici progetti, la creazione di reti e altre forme di cooperazio

Amministrazione di riferimento: REGIONE TOSCANA

Soggetto attuatore: ARTEA Toscana
Regime notificato alla Commissione Europea. 14.12. 2007
Approvato 27.5. 2008 C(2008)2336

Regime di aiuto: Notificato

Inquadramento comunitario di riferimento: Aiuti a favore di ricerca, sviluppo e innovazione

Finalità: *Ricerca e sviluppo e innovazione tecnologica*
Ricerca Industriale/sviluppo sperimentale

Settore di attività: Industria

Aree di applicazione: Intero Territorio di Riferimento

Soggetti beneficiari: Microimprese, Grandi Imprese, Piccole e Medie Imprese

Tipologia dell' agevolazione: Contributo in c/capitale c/impianti

Tipologia del procedimento: Valutativo

Investimenti/Spese agevolabili: Terreni/fabbricati, Attrezzature/macchinari/impianti, Progettazione/studi/consulenze, Brevetti/licenze/marchi, Spese generali

Cofinanziamento UE: SI

Dati Finanziari degli ultimi sette anni (€/milioni) - contributo (
	2010	2011	2012	2013	2014	2015	2016	Totale
Agev. Concesse	--	2,04	1,76	--	--	--	--	3,80
Agev. Erogate	0,54	0,28	1,69	--	0,79	0,70	0,58	4,58
Agev. Revocate	--	--	--	0,41	0,44	--	--	0,86

Dati Finanziari degli ultimi sette anni (€/milioni) - spese ammesse								
	2010	2011	2012	2013	2014	2015	2016	Totale
Spese Ammesse	2,26	2,93	2,42	--	--	--	1,88	9,50

**POR 2007-2013 Art.1.6 a "de minimis" AIUTI ALLE IMPRESE PER RST NELLE
TECNOLOGIE CHIAVE ABILITANTI E NEI SETTORI AD ALTA TECNOLOGIA**

Amministrazione di riferimento:	REGIONE TOSCANA
Soggetto attuatore:	ARTEA TOSCANA
Regime di aiuto:	In 'de minimis'
Inquadramento comunitario di riferimento:	Non definito
Finalità:	<i>Ricerca e sviluppo e innovazione tecnologica</i> Ricerca Industriale/sviluppo sperimentale
Settore di attività:	Industria, Artigianato
Aree di applicazione:	Intero Territorio di Riferimento
Soggetti beneficiari:	Microimprese, Piccole e Medie Imprese
Tipologia dell' agevolazione:	Contributo in c/capitale c/impianti
Tipologia del procedimento:	Automatico
Investimenti/Spese agevolabili:	Attrezzature/macchinari/impianti, Brevetti/licenze/marchi
Cofinanziamento UE:	NO

Dati Finanziari degli ultimi sette anni (€/milioni) - contributo (
	2015	2016	Totale
Agev. Concesse	--	11,66	11,66
Agev. Erogate	--	11,49	11,49
Agev. Revocate	--	0,51	0,51

Dati Finanziari degli ultimi sette anni (€/milioni) - spese ammesse			
	2015	2016	Totale
Spese Ammesse	--	11,49	11,49

POR 2007-2013 Art.1.6 Aiuti alle imprese per rst nelle tecnologie chiave abilitanti e nei settori ad alta tecnologia

Amministrazione di riferimento:	REGIONE TOSCANA
Soggetto attuatore:	ARTEA Toscana
Regime di aiuto:	Notificato
Inquadramento comunitario di riferimento:	Non definito
Finalità:	Ricerca e sviluppo e innovazione tecnologica Ricerca Industriale/sviluppo sperimentale
Settore di attività:	Industria
Aree di applicazione:	Intero Territorio di Riferimento
Soggetti beneficiari:	Microimprese, Grandi Imprese, Piccole e Medie Imprese
Tipologia dell' agevolazione:	Contributo in c/capitale c/impianti
Tipologia del procedimento:	Valutativo
Investimenti/Spese agevolabili:	Terreni/fabbricati, Attrezzature/macchinari/impianti, Progettazione/studi/consulenze, Brevetti/licenze/marchi, Spese generali
Cofinanziamento UE:	SI

Dati Finanziari degli ultimi sette anni (€/milioni) - contributo (

	2010	2011	2012	2013	2014	2015	2016	Totale
Agev. Concesse	--	--	79,28	13,47	9,51	--	0,00	102,26
Agev. Erogate	8,19	11,44	32,31	34,62	20,52	11,74	45,79	164,60
Agev. Revocate	--	2,54	--	3,99	2,61	--	0,10	9,23

Dati Finanziari degli ultimi sette anni (€/milioni) - spese ammesse

	2010	2011	2012	2013	2014	2015	2016	Totale
Spese Ammesse	0,84	--	204,73	32,54	23,91	--	0,00	262,03

POR 2007-2013 Art.linea 1.2 Sostegno alla qualificazione del sistema del trasferimento diretto a favorire processi di innovazione nel sistema delle imprese

Amministrazione di riferimento:	REGIONE TOSCANA
Soggetto attuatore:	Regione Toscana
Regime di aiuto:	Notificato
Inquadramento comunitario di riferimento:	Aiuti a favore di ricerca, sviluppo e innovazione
Finalità:	Ricerca e sviluppo e innovazione tecnologica Innovazione e/o trasferimento tecnologico
Settore di attività:	Industria, Artigianato, Altri servizi
Aree di applicazione:	Intero Territorio di Riferimento
Soggetti beneficiari:	Microimprese, Grandi Imprese, Piccole e Medie Imprese, Altro Imprese
Tipologia dell' agevolazione:	Contributo in c/capitale c/impianti
Tipologia del procedimento:	Valutativo
Investimenti/Spese agevolabili:	Progettazione/studi/consulenze, Formazione Professionale, Altro
Cofinanziamento UE:	SI

Dati Finanziari degli ultimi sette anni (€ /milioni) - contributo (
	2010	2011	2012	2013	2014	2015	2016	Totale
Agev. Concesse	1,51	4,97	0,14	0,00	0,00	--	0,00	6,62
Agev. Erogate	0,00	1,08	1,32	1,09	1,96	1,31	0,08	6,83
Agev. Revocate	0,00	0,00	0,00	0,00	0,00	--	0,05	0,05

Dati Finanziari degli ultimi sette anni (€ /milioni) - spese ammesse								
	2010	2011	2012	2013	2014	2015	2016	Totale
Spese Ammesse	2,29	6,27	1,88	3,03	2,91	7,14	0,40	23,92

POR 2007-2013 Art.linea 1.3 b Sostegno a programmi di investimenti delle imprese per l'innovazione, anche nei settori del terziario e dei servizi, inclusi gli incentivi per l'acquisizione dei servizi qualificati - Aiuti alle PMI per l'acquisizione di servizi qualificati

Amministrazione di riferimento: REGIONE TOSCANA

Soggetto attuatore: Regione Toscana

Regime di aiuto: Notificato

Inquadramento comunitario di riferimento: Aiuti a favore di ricerca, sviluppo e innovazione

Finalità: *Ricerca e sviluppo e innovazione tecnologica*
Innovazione e/o trasferimento tecnologico

Settore di attività: Industria, Artigianato, Altri servizi

Aree di applicazione: Intero Territorio di Riferimento

Soggetti beneficiari: Microimprese, Piccole e Medie Imprese

Tipologia dell' agevolazione: Contributo in c/capitale c/impianti

Tipologia del procedimento: Valutativo

Investimenti/Spese agevolabili: Progettazione/studi/consulenze

Cofinanziamento UE: SI

Dati Finanziari degli ultimi sette anni (€ /milioni) - contributo (
	2010	2011	2012	2013	2014	2015	2016	Totale
Agev. Concesse	9,45	9,52	5,03	12,91	0,00	--	0,00	36,92
Agev. Erogate	1,95	6,28	8,00	6,88	4,65	6,72	22,43	56,91
Agev. Revocate	0,28	1,06	--	5,27	0,53	2,43	0,89	10,46

Dati Finanziari degli ultimi sette anni (€ /milioni) - spese ammesse								
	2010	2011	2012	2013	2014	2015	2016	Totale
Spese Ammesse	--	--	--	--	--	12,24	--	12,24

POR 2014-2020 Art.Azione 3.5.1. sub azione a1) manifatturiero La Regione Toscana, nell'ambito del progetto Giovanisì, al fine di consolidare lo sviluppo economico ed accrescere i livelli di occupazione giovanile, intende agevolare la realizzazione di progetti d'investimento per l'avvio di micro e piccole iniziati

Amministrazione di riferimento:	REGIONE TOSCANA
Soggetto attuatore:	TOSCANA MUOVE
Regime di aiuto:	In esenzione
Inquadramento comunitario di riferimento:	Aiuti a favore delle PMI
Finalità:	<i>Nuova imprenditorialità'</i> Imprenditoria femminile/giovanile, Imprese di nuova costituzione
Settore di attività:	Industria, Artigianato
Aree di applicazione:	Intero Territorio di Riferimento
Soggetti beneficiari:	Microimprese, Piccole e Medie Imprese
Tipologia dell' agevolazione:	Finanziamento Agevolato
Tipologia del procedimento:	Valutativo
Investimenti/Spese agevolabili:	Terreni/fabbricati, Attrezzature/macchinari/impianti, Brevetti/licenze/marchi
Cofinanziamento UE:	NO

Dati Finanziari degli ultimi sette anni (€/milioni) - finanziamento

	Totale
--	--------

Dati Finanziari degli ultimi sette anni (€/milioni) - spese ammesse

	2015	2016	Totale
Spese Ammesse	--	0,66	0,66

POR 2014-2020 Art.Azione 3.5.1. sub azione a2) turismo e commercio AGEVOLAZIONE PER LA REALIZZAZIONE DEI PROGETTI DI INVESTIMENTO PER AVVIO DI MUCRO E PICCOLE INIZIATIVE IMPRENDITORIALI NEI SETTORI DEL TURISMO E DEL COMMERCIO

Amministrazione di riferimento:	REGIONE TOSCANA
Soggetto attuatore:	RTI TOSCANA MUOVE
Regime di aiuto:	In esenzione
Inquadramento comunitario di riferimento:	Aiuti a favore delle PMI
Finalità:	<i>Nuova imprenditorialita'</i> Imprese di nuova costituzione
Settore di attività:	Commercio, Turismo
Aree di applicazione:	Intero Territorio di Riferimento
Soggetti beneficiari:	Microimprese, Altri Beneficiari, Piccole e Medie Imprese
Tipologia dell' agevolazione:	Finanziamento Agevolato
Tipologia del procedimento:	Valutativo
Investimenti/Spese agevolabili:	Terreni/fabbricati, Attrezzature/macchinari/impianti, Brevetti/licenze/marchi
Cofinanziamento UE:	SI

Dati Finanziari degli ultimi sette anni (€/milioni) - finanziamento

	Totale
--	--------

Dati Finanziari degli ultimi sette anni (€/milioni) - spese ammesse

	2015	2016	Totale
Spese Ammesse	--	0,55	0,55

POR 2014-2020 Art.Linea 1.1.2 L'aiuto è finalizzato al rafforzamento dell'innovazione del sistema imprenditoriale toscano

Amministrazione di riferimento:	REGIONE TOSCANA
Soggetto attuatore:	Sviluppo Toscana S.p.A.
Regime di aiuto:	In esenzione
Inquadramento comunitario di riferimento:	Aiuti a favore di ricerca, sviluppo e innovazione
Finalità:	Ricerca e sviluppo e innovazione tecnologica Innovazione e/o trasferimento tecnologico
Settore di attività:	Industria, Artigianato, Commercio, Altri servizi
Aree di applicazione:	Intero Territorio di Riferimento
Soggetti beneficiari:	Microimprese, Altri Beneficiari, Piccole e Medie Imprese
Tipologia dell' agevolazione:	Contributo in c/capitale c/impianti
Tipologia del procedimento:	Automatico
Investimenti/Spese agevolabili:	Progettazione/studi/consulenze
Cofinanziamento UE:	NO

Dati Finanziari degli ultimi sette anni (€/milioni) - contributo (
	2014	2015	2016	Totale
Agev. Concesse	--	--	670,00	670,00
Agev. Erogate	--	--	0,00	0,00
Agev. Revocate	--	--	0,00	0,00

Dati Finanziari degli ultimi sette anni (€/milioni) - spese ammesse				
	2014	2015	2016	Totale
Spese Ammesse	--	--	13,33	13,33

POR 2014-2020 Art.Linea 1.1.3 Aiuti per la realizzazione di progetti di investimento in innovazione delle PMI

Amministrazione di riferimento:	REGIONE TOSCANA
Soggetto attuatore:	Sviluppo Toscana S.p.A.
Regime di aiuto:	In esenzione
Inquadramento comunitario di riferimento:	Aiuti a favore di ricerca, sviluppo e innovazione
Finalità:	<i>Ricerca e sviluppo e innovazione tecnologica</i> Innovazione e/o trasferimento tecnologico
Settore di attività:	Industria, Artigianato, Altri servizi
Aree di applicazione:	Intero Territorio di Riferimento
Soggetti beneficiari:	Microimprese, Piccole e Medie Imprese
Tipologia dell' agevolazione:	Contributo in c/capitale c/impianti
Tipologia del procedimento:	Automatico
Investimenti/Spese agevolabili:	Terreni/fabbricati, Attrezzature/macchinari/impianti, Progettazione/studi/consulenze, Brevetti/licenze/marchi, Spese generali
Cofinanziamento UE:	NO

Dati Finanziari degli ultimi sette anni (€/milioni) - contributo (
	2014	2015	2016	Totale
Agev. Concesse	--	6,75	0,00	6,75
Agev. Erogate	--	--	0,00	0,00
Agev. Revocate	--	--	0,17	0,17

Dati Finanziari degli ultimi sette anni (€/milioni) - spese ammesse				
	2014	2015	2016	Totale
Spese Ammesse	--	22,45	0,00	22,45

POR 2014-2020 Art.Linea 1.1.4 POR 2014-2020 - LINEA 1.1.4 - DISTRETTI TECNOLOGICI

Amministrazione di riferimento:	REGIONE TOSCANA
Soggetto attuatore:	Sviluppo Toscana Spa
Regime di aiuto:	In esenzione
Inquadramento comunitario di riferimento:	Aiuti a favore di ricerca, sviluppo e innovazione
Finalità:	<i>Ricerca e sviluppo e innovazione tecnologica</i> Innovazione e/o trasferimento tecnologico
Settore di attività:	Industria
Aree di applicazione:	Intero Territorio di Riferimento
Soggetti beneficiari:	Altri Beneficiari
Tipologia dell' agevolazione:	Contributo in c/capitale c/impianti
Tipologia del procedimento:	Negoziabile
Investimenti/Spese agevolabili:	Terreni/fabbricati, Attrezzature/macchinari/impianti, Brevetti/licenze/marchi, Spese generali, Altro, Occupazione
Cofinanziamento UE:	NO

Dati Finanziari degli ultimi sette anni (€/milioni) - contributo (
	2015	2016	Totale
Agev. Concesse	--	2,31	2,31
Agev. Erogate	--	--	--
Agev. Revocate	--	--	--

POR 2014-2020 Art.Linea 1.1.5 Aiuti per la realizzazione di progetti di investimento in ricerca industriale e sviluppo sperimentale in attuazione dell'asse prioritario 1 "Rafforzare la ricerca , lo sviluppo tecnologico e l'innovazione" del POR FESR 2014-2020

Amministrazione di riferimento: REGIONE TOSCANA

Soggetto attuatore: SVILUPPO TOSCANA

Regime di aiuto: Non definito

Inquadramento comunitario di riferimento: Aiuti a favore di ricerca, sviluppo e innovazione

Finalità: *Ricerca e sviluppo e innovazione tecnologica*
Ricerca Industriale/sviluppo sperimentale

Settore di attività: Industria

Aree di applicazione: Intero Territorio di Riferimento

Soggetti beneficiari: Grandi Imprese, Altri Beneficiari, Piccole e Medie Imprese

Tipologia dell' agevolazione: Contributo in c/capitale c/impianti

Tipologia del procedimento: Valutativo

Investimenti/Spese agevolabili: Terreni/fabbricati, Attrezzature/macchinari/impianti, Brevetti/licenze/marchi, Spese generali

Cofinanziamento UE: SI

Dati Finanziari degli ultimi sette anni (€/milioni) - contributo (
	2013	2014	2015	2016	Totale
Agev. Concesse	--	--	--	57,05	57,05
Agev. Erogate	--	--	--	15,60	15,60
Agev. Revocate	--	--	--	2,41	2,41

Dati Finanziari degli ultimi sette anni (€/milioni) - spese ammesse					
	2013	2014	2015	2016	Totale
Spese Ammesse	--	--	--	142,59	142,59

POR 2014-2020 Art.Linea 1.4.1. Aiuti per il rafforzamento dell'innovazione del sistema toscano

Amministrazione di riferimento:	REGIONE TOSCANA
Soggetto attuatore:	RTI "Toscana Muove"
Regime di aiuto:	In esenzione
Inquadramento comunitario di riferimento:	Aiuti a favore di ricerca, sviluppo e innovazione
Finalità:	<i>Nuova imprenditorialita'</i> Imprese innovative, Imprese di nuova costituzione
Settore di attività:	Industria, Artigianato, Commercio
Aree di applicazione:	Intero Territorio di Riferimento
Soggetti beneficiari:	Microimprese, Altri Beneficiari, Piccole e Medie Imprese
Tipologia dell' agevolazione:	Finanziamento Agevolato
Tipologia del procedimento:	Automatico
Investimenti/Spese agevolabili:	Terreni/fabbricati, Attrezzature/macchinari/impianti, Progettazione/studi/consulenze, Brevetti/licenze/marchi, Spese generali
Cofinanziamento UE:	NO

POR 2014-2020 Art.Sezione 2 "Sostegno alla liquidità delle pmi" Intervento finalizzato alla concessione di garanzie su finanziamenti a fronte di liquidità delle imprese danneggiate da calamità naturali. Obiettivo operativo è favorire una rapida ripresa delle MPMI (operanti nei settori turismo, commercio, industria,

Amministrazione di riferimento:	REGIONE TOSCANA
Soggetto attuatore:	RTI TOSCANA MUOVE
Regime di aiuto:	In 'de minimis'
Inquadramento comunitario di riferimento:	Aiuti a favore delle PMI
Finalità:	Altro Calamita' naturali
Settore di attività:	Industria, Artigianato, Commercio, Turismo, Altri servizi
Aree di applicazione:	Intero Territorio di Riferimento
Soggetti beneficiari:	Piccole e Medie Imprese
Tipologia dell' agevolazione:	Interventi a garanzia
Tipologia del procedimento:	Valutativo
Investimenti/Spese agevolabili:	Altro
Cofinanziamento UE:	NO

Dati Finanziari degli ultimi sette anni (€/milioni) - garanzie

	2015	2016	Totale
Fin. garantito	--	0,53	0,53
Garanzie concesse	--	0,42	0,42
Importo accantonato	--	--	--
Garanzie revocate	--	0,00	0,00
Garanzie escusse	--	0,00	0,00

Dati Finanziari degli ultimi sette anni (€/milioni) - spese ammesse

	2015	2016	Totale
Spese Ammesse	--	0,53	0,53

POR CREO 2007/2013 Art.START UP GIOVANI - MICROCRED.MANUFAT. LIQUI/INVEST
L'intervento è finalizzato al sostegno dell'occupazione giovanile e dello sviluppo economico nel settore manifatturiero (industria ed artiginiato) agevolando la nascita di imprese ed il consolidamento di quelle esistenti da non piu' di 24 mesi. Il fina

Amministrazione di riferimento: REGIONE TOSCANA
Soggetto attuatore: TOSCANA MUOVE
Regime di aiuto: In 'de minimis'
Inquadramento comunitario di riferimento: Aiuti a favore delle PMI
Finalità: **Nuova imprenditorialita'**
 Imprenditoria femminile/giovanile, Imprese di nuova costituzione
Settore di attività: Industria, Artigianato
Aree di applicazione: Intero Territorio di Riferimento
Soggetti beneficiari: Microimprese, Piccole e Medie Imprese
Tipologia dell' agevolazione: Finanziamento Agevolato
Tipologia del procedimento: Valutativo
Investimenti/Spese agevolabili: Attrezzature/macchinari/impianti, Progettazione/studi/consulenze, Brevetti/licenze/marchi, Spese generali, Altro
Cofinanziamento UE: NO

Dati Finanziari degli ultimi sette anni (€/milioni) - finanziamento

				Totale
--	--	--	--	--------

Dati Finanziari degli ultimi sette anni (€/milioni) - spese ammesse

	2015	2016	Totale
Spese Ammesse	0,60	2,28	2,87

POR CREO 2007-2013 Art.1.4 a2 Intervento a favore delle PMI del settore Industria, Cooperazione e Artigianato attuato mediante concessione di finanziamenti a tasso agevolato

Amministrazione di riferimento:	REGIONE TOSCANA
Soggetto attuatore:	Fidi Toscana Spa (Industria e Cooperazione); Artigiancredito Toscano (Artigianato) Dal 10/03/2014 il nuovo gestore è l'RTI Toscana Muove composto da Fidi Toscana Spa (capofila), Artigiancredito Sc, Artigiancassa Spa
Regime di aiuto:	In esenzione
Inquadramento comunitario di riferimento:	Aiuti a favore delle PMI
Finalità:	<i>Sviluppo produttivo e territoriale</i> Consolidamento e sviluppo del sistema produttivo
Settore di attività:	Industria, Artigianato, Altri servizi
Aree di applicazione:	Intero Territorio di Riferimento
Soggetti beneficiari:	Microimprese, Piccole e Medie Imprese
Tipologia dell' agevolazione:	Finanziamento Agevolato
Tipologia del procedimento:	Valutativo
Investimenti/Spese agevolabili:	Terreni/fabbricati, Attrezzature/macchinari/impianti, Progettazione/studi/consulenze, Brevetti/licenze/marchi
Cofinanziamento UE:	SI

Dati Finanziari degli ultimi sette anni (€/milioni) - contributo (
	2010	2011	2012	2013	2014	2015	2016	Totale
Agev. Concesse	--	--	--	--	--	41,60	--	41,60
Agev. Erogate	--	--	--	--	--	4,02	--	4,02
Agev. Revocate	--	--	--	--	--	0,00	--	0,00

Dati Finanziari degli ultimi sette anni (€/milioni) - finanziamento								
								Totale

Dati Finanziari degli ultimi sette anni (€/milioni) - spese ammesse								
	2010	2011	2012	2013	2014	2015	2016	Totale
Spese Ammesse	--	--	42,16	54,65	48,12	--	72,70	217,63

POR CREO 2007-2013 Art.1.6b Aiuti rimborsabili alle imprese per RST nelle tecnologie chiave abilitanti e nei settori ad alta tecnologia.

Amministrazione di riferimento:	REGIONE TOSCANA
Soggetto attuatore:	RTI Toscana Muove: Fidi Toscana Spa (capofila), Artigiancredito Toscano Sc, Artigiancassa Spa
Regime di aiuto:	Notificato
Inquadramento comunitario di riferimento:	Aiuti a favore di ricerca, sviluppo e innovazione
Finalità:	<i>Ricerca e sviluppo e innovazione tecnologica</i> Innovazione e/o trasferimento tecnologico, Ricerca Industriale/sviluppo sperimentale
Settore di attività:	Industria
Aree di applicazione:	Intero Territorio di Riferimento
Soggetti beneficiari:	Grandi Imprese
Tipologia dell' agevolazione:	Finanziamento Agevolato
Tipologia del procedimento:	Valutativo
Investimenti/Spese agevolabili:	Terreni/fabbricati, Attrezzature/macchinari/impianti, Progettazione/studi/consulenze, Brevetti/licenze/marchi, Spese generali, Altro
Cofinanziamento UE:	NO

Dati Finanziari degli ultimi sette anni (€/milioni) - finanziamento

	Totale
--	--------

Dati Finanziari degli ultimi sette anni (€/milioni) - spese ammesse

	2013	2014	2015	2016	Totale
Spese Ammesse	--	--	4,14	62,65	66,80

POR CREO 2007-2013 Art.linea 3.1 Sostegno per la realizzazione di impianti per la produzione di energia da fonti rinnovabili. Soggetti pubblici e privati. Linea prevista dal Programma Operativo obiettivo "Competitività e Sostenibilità del sistema energetico"

Amministrazione di riferimento: REGIONE TOSCANA

Soggetto attuatore: Regione Toscana

Regime di aiuto: Notificato

Inquadramento comunitario di riferimento: Aiuti per la tutela dell'ambiente

Finalità: **Ambiente/Energia**
Ambiente, Energie rinnovabili, Efficienza e risparmio energetico

Settore di attività: Industria, Artigianato, Commercio, Turismo, Altri servizi

Aree di applicazione: Interventi localizzati

Soggetti beneficiari: Microimprese, Grandi Imprese, Altri Beneficiari, Piccole e Medie Imprese

Tipologia dell' agevolazione: Contributo in c/capitale c/impianti

Tipologia del procedimento: Valutativo

Investimenti/Spese agevolabili: Attrezzature/macchinari/impianti

Cofinanziamento UE: SI

Dati Finanziari degli ultimi sette anni (€/milioni) - contributo (
	2010	2011	2012	2013	2014	2015	2016	Totale
Agev. Concesse	--	4,47	0,00	8,00	--	--	--	12,47
Agev. Erogate	--	3,00	2,34	0,38	0,90	7,90	2,39	16,91
Agev. Revocate	--	--	3,99	0,15	6,90	0,90	--	11,94

Dati Finanziari degli ultimi sette anni (€/milioni) - spese ammesse								
	2010	2011	2012	2013	2014	2015	2016	Totale
Spese Ammesse	--	12,00	--	122,00	--	--	--	134,00

POR CREO 2007-2013 Art.linea 3.2 Azioni di promozione e sostegno per la realizzazione e la riduzione dei consumi energetici e per l'efficienza energetica nei sistemi produttivi. Soggetti pubblici e privati. Azione prevista dal Programma Operativo obiettivo "Competitività e Sostenibilità"

Amministrazione di riferimento: REGIONE TOSCANA

Soggetto attuatore: Regione Toscana

Regime di aiuto: Notificato

Inquadramento comunitario di riferimento: Aiuti per la tutela dell'ambiente

Finalità: **Ambiente/Energia**
Ambiente, Energie rinnovabili, Efficienza e risparmio energetico

Settore di attività: Industria, Artigianato, Commercio, Turismo, Altri servizi

Aree di applicazione: Interventi localizzati

Soggetti beneficiari: Microimprese, Grandi Imprese, Altri Beneficiari, Piccole e Medie Imprese

Tipologia dell' agevolazione: Contributo in c/capitale c/impianti

Tipologia del procedimento: Valutativo

Investimenti/Spese agevolabili: Attrezzature/macchinari/impianti, Altro

Cofinanziamento UE: SI

Dati Finanziari degli ultimi sette anni (€/milioni) - contributo (

	2010	2011	2012	2013	2014	2015	2016	Totale
Agev. Concesse	--	1,90	5,92	--	--	--	--	7,82
Agev. Erogate	--	--	0,78	3,80	3,90	1,00	0,13	9,61
Agev. Revocate	--	--	0,64	2,18	0,70	--	--	3,52

Dati Finanziari degli ultimi sette anni (€/milioni) - spese ammesse

	2010	2011	2012	2013	2014	2015	2016	Totale
Spese Ammesse	--	5,00	8,87	--	--	--	--	13,87

**POR CREO FESR 2007-2013 Art.linea 1.1 c Asse 1 - Attività 1.1 - Linea di intervento 1.1.c:
Sostegno alla realizzazione di progetti di ricerca industriale e sviluppo sperimentale
congiunti tra imprese e organismi di ricerca in materia di salute**

Amministrazione di riferimento: REGIONE TOSCANA

Soggetto attuatore: Regione Toscana - DG Diritti di Cittadinanza e Coesione Sociale - Settore "Ricerca, Innovazione e Risorse Umane"

Regime di aiuto: Notificato

Inquadramento comunitario di riferimento: Aiuti a favore di ricerca, sviluppo e innovazione

Finalità: *Ricerca e sviluppo e innovazione tecnologica*
Ricerca Industriale/sviluppo sperimentale

Settore di attività: Industria

Aree di applicazione: Intero Territorio di Riferimento

Soggetti beneficiari: Microimprese, Grandi Imprese, Altri Beneficiari, Piccole e Medie Imprese

Tipologia dell' agevolazione: Contributo in c/capitale c/impianti

Tipologia del procedimento: Valutativo

Investimenti/Spese agevolabili: Terreni/fabbricati, Attrezzature/macchinari/impianti, Progettazione/studi/ consulenze, Brevetti/licenze/marchi, Spese generali, Altro

Cofinanziamento UE: SI

Dati Finanziari degli ultimi sette anni (€/milioni) - contributo (
	2010	2011	2012	2013	2014	2015	2016	Totale
Agev. Concesse	25,23	3,22	--	--	--	--	0,00	28,45
Agev. Erogate	0,00	8,40	8,62	3,94	1,83	4,08	4,76	31,62
Agev. Revocate	0,00	0,55	0,88	--	--	2,19	0,00	3,62

Dati Finanziari degli ultimi sette anni (€/milioni) - spese ammesse								
	2010	2011	2012	2013	2014	2015	2016	Totale
Spese Ammesse	45,41	3,62	0,00	0,00	--	--	--	49,04

POR Creo Fesr 2014-2020 Art.Linea di azione 3.4.2 sub a) – DD N.6684/2014 Aiuti alle imprese per processi di internazionalizzazione (POR 3.4.2)

Amministrazione di riferimento:	REGIONE TOSCANA
Soggetto attuatore:	Sviluppo Toscana
Regime di aiuto:	Non definito
Inquadramento comunitario di riferimento:	Non definito
Finalità:	Internazionalizzazione Servizi reali e attività promozionali
Settore di attività:	Industria, Artigianato, Turismo, Altri servizi
Aree di applicazione:	Intero Territorio di Riferimento
Soggetti beneficiari:	Piccole e Medie Imprese
Tipologia dell' agevolazione:	Contributo in c/capitale c/impianti
Tipologia del procedimento:	Automatico
Investimenti/Spese agevolabili:	Attrezzature/macchinari/impianti, Progettazione/studi/consulenze, Spese generali
Cofinanziamento UE:	NO

Dati Finanziari degli ultimi sette anni (€/milioni) - contributo (
	2014	2015	2016	Totale
Agev. Concesse	--	6,86	7,06	13,92
Agev. Erogate	--	0,00	0,39	0,39
Agev. Revocate	--	0,00	--	0,00

Dati Finanziari degli ultimi sette anni (€/milioni) - spese ammesse				
	2014	2015	2016	Totale
Spese Ammesse	--	14,70	15,13	29,83

POR Creo Fesr 2014-2020 Art.Linea di azione 3.4.2 sub b) Aiuti alle imprese per processi di internazionalizzazione PMI settore turistico - Azione 3.4.2 b) POR Fesr 2014-2020

Amministrazione di riferimento:	REGIONE TOSCANA
Soggetto attuatore:	Sviluppo Toscana S.p.A
Regime di aiuto:	In 'de minimis'
Inquadramento comunitario di riferimento:	Aiuti a favore delle PMI
Finalità:	Internazionalizzazione Servizi reali e attività promozionali
Settore di attività:	Turismo, Altri servizi
Aree di applicazione:	Intero Territorio di Riferimento
Soggetti beneficiari:	Piccole e Medie Imprese
Tipologia dell' agevolazione:	Contributo in c/capitale c/impianti
Tipologia del procedimento:	Valutativo
Investimenti/Spese agevolabili:	Attrezzature/macchinari/impianti, Progettazione/studi/consulenze
Cofinanziamento UE:	NO

Dati Finanziari degli ultimi sette anni (€/milioni) - contributo (
	2015	2016	Totale
Agev. Concesse	--	0,43	0,43
Agev. Erogate	--	--	--
Agev. Revocate	--	--	--

Dati Finanziari degli ultimi sette anni (€/milioni) - spese ammesse			
	2015	2016	Totale
Spese Ammesse	--	0,86	0,86

POR FSE 2014-2020 Art.Avviso occupazione anno 2015 Incentivi alle assunzioni rivolti ai datori di lavoro

Amministrazione di riferimento:	REGIONE TOSCANA
Soggetto attuatore:	Sviluppo Toscana
Regime di aiuto:	In 'de minimis'
Inquadramento comunitario di riferimento:	Aiuti a favore dell'occupazione
Finalità:	Occupazione Occupazione
Settore di attività:	Industria, Artigianato, Commercio, Turismo, Altri servizi
Aree di applicazione:	Intero Territorio di Riferimento
Soggetti beneficiari:	Microimprese, Grandi Imprese, Altri Beneficiari, Piccole e Medie Imprese, Altro Imprese
Tipologia dell' agevolazione:	Altro
Tipologia del procedimento:	Valutativo
Investimenti/Spese agevolabili:	Occupazione
Cofinanziamento UE:	SI

Dati Finanziari degli ultimi sette anni (€/milioni) - contributo (
	2015	2016	Totale
Agev. Concesse	--	7,28	7,28
Agev. Erogate	--	4,77	4,77
Agev. Revocate	--	0,00	0,00

Dati Finanziari degli ultimi sette anni (€/milioni) - spese ammesse			
	2015	2016	Totale
Spese Ammesse	--	7,28	7,28

POR FSE 2014-2020 Art.Avviso occupazione anno 2016 Incentivi alle assunzioni rivolti ai datori di lavoro

Amministrazione di riferimento:	REGIONE TOSCANA
Soggetto attuatore:	Sviluppo Toscana Spa
Regime di aiuto:	In 'de minimis'
Inquadramento comunitario di riferimento:	Aiuti a favore dell'occupazione
Finalità:	Occupazione Occupazione
Settore di attività:	Industria, Artigianato, Commercio, Turismo, Altri servizi
Aree di applicazione:	Interventi localizzati
Soggetti beneficiari:	Microimprese, Grandi Imprese, Altri Beneficiari, Piccole e Medie Imprese, Altro Imprese
Tipologia dell' agevolazione:	Contributo in c/esercizio
Tipologia del procedimento:	Automatico
Investimenti/Spese agevolabili:	Occupazione
Cofinanziamento UE:	NO

Dati Finanziari degli ultimi sette anni (€/milioni) - contributo (
	2015	2016	Totale
Agev. Concesse	--	0,05	0,05
Agev. Erogate	--	0,00	0,00
Agev. Revocate	--	0,00	0,00

Dati Finanziari degli ultimi sette anni (€/milioni) - spese ammesse			
	2015	2016	Totale
Spese Ammesse	--	0,05	0,05

**Porcreo 2007/2013 - linea 14a3 Art.Start up Giovani-Microcredito Turi/comm liqu/inves
Concessione di piccoli finanziamenti agevolati a tasso 0 (microcredito) per la realizzazione
di progetti d'investimento destinati a giovani tra i 18 e i 40 anni che vogliono intraprendere
un'attività imprenditoriale.**

Amministrazione di riferimento: REGIONE TOSCANA
Soggetto attuatore: RTI TOSCANA MUOVE
Regime di aiuto: In 'de minimis'
Inquadramento comunitario di riferimento: Aiuti a favore delle PMI
Finalità: ***Nuova imprenditorialità'***
 Imprese di nuova costituzione
Settore di attività: Commercio, Turismo
Aree di applicazione: Intero Territorio di Riferimento
Soggetti beneficiari: Microimprese, Piccole e Medie Imprese
Tipologia dell' agevolazione: Finanziamento Agevolato
Tipologia del procedimento: Valutativo
Investimenti/Spese agevolabili: Attrezzature/macchinari/impianti, Progettazione/studi/consulenze,
 Brevetti/licenze/marchi, Spese generali, Altro
Cofinanziamento UE: NO

Dati Finanziari degli ultimi sette anni (€/milioni) - finanziamento

	Totale
--	--------

Dati Finanziari degli ultimi sette anni (€/milioni) - spese ammesse

	2014	2015	2016	Totale
Spese Ammesse	--	5,32	1,60	6,91

PRS 11/15 Prog GiovaniSi POR CREO 07/13 FAS 07/13 Art.Bando integ PMI giovani sett turismo e commercio Il bando intende avviare un'azione pilota rivolta a PMI di giovani, cosi' come definite nella L.R.T. 21/2008 "Promozione dell'imprenditoria giovanile, femminile e dei lavoratori gia' destinatari di ammortizzatori sociali. L'integrazione riguarda le seguen

Amministrazione di riferimento:	REGIONE TOSCANA
Soggetto attuatore:	Sviluppo Toscana, ai sensi del decreto dirigenziale nr. 2217/2010 e Fidi Toscana , ai sensi del decreto dirigenziale nr. 4107/2010, differenziate per le varie linee di intervento
Regime di aiuto:	In 'de minimis'
Inquadramento comunitario di riferimento:	Aiuti a favore delle PMI
Finalità:	Altro Altro
Settore di attività:	Commercio, Turismo
Aree di applicazione:	Intero Territorio di Riferimento
Soggetti beneficiari:	Microimprese, Piccole e Medie Imprese, Altro Imprese
Tipologia dell' agevolazione:	Contributo in c/capitale c/impianti, Finanziamento Agevolato
Tipologia del procedimento:	Valutativo
Investimenti/Spese agevolabili:	Terreni/fabbricati, Attrezzature/macchinari/impianti, Progettazione/studi/ consulenze, Formazione Professionale, Spese generali, Altro
Cofinanziamento UE:	NO

Dati Finanziari degli ultimi sette anni (€/milioni) - contributo (
	2011	2012	2013	2014	2015	2016	Totale
Agev. Concesse	--	--	--	0,00	--	--	0,00
Agev. Erogate	--	--	--	0,02	0,05	--	0,07
Agev. Revocate	--	--	--	0,00	--	--	0,00

Dati Finanziari degli ultimi sette anni (€/milioni) - finanziamento							
							Totale

Dati Finanziari degli ultimi sette anni (€/milioni) - spese ammesse							
	2011	2012	2013	2014	2015	2016	Totale
Spese Ammesse	--	0,44	--	0,03	0,06	--	0,54

PRSE 2007-10 Art.linea 3.1 garanzia per la liquidità delle imprese Interventi di garanzia per la liquidità delle imprese

Amministrazione di riferimento:	REGIONE TOSCANA
Soggetto attuatore:	Fidi Toscana Spa Dal 10/03/2014 il Fondo è gestito dal RTI TOSCANAMUOVE come Sez 2 del Fondo di garanzia DGRT 513/2013
Regime di aiuto:	In 'de minimis'
Inquadramento comunitario di riferimento:	Aiuti a favore delle PMI
Finalità:	Accesso al credito Garanzie
Settore di attività:	Industria, Artigianato, Altri servizi
Aree di applicazione:	Intero Territorio di Riferimento
Soggetti beneficiari:	Microimprese, Piccole e Medie Imprese
Tipologia dell' agevolazione:	Interventi a garanzia
Tipologia del procedimento:	Valutativo
Investimenti/Spese agevolabili:	Altro
Cofinanziamento UE:	NO

Dati Finanziari degli ultimi sette anni (€/milioni) - finanziamento

	Totale
--	--------

Dati Finanziari degli ultimi sette anni (€/milioni) - garanzie

	2013	2014	2015	2016	Totale
Fin. garantito	5,06	3,03	36,64	--	44,74
Garanzie concesse	3,50	2,36	22,17	--	28,02
Importo accantonato	--	--	1,58	--	1,58
Garanzie revocate	--	--	--	--	--
Garanzie escusse	8,88	7,08	--	--	15,96

Dati Finanziari degli ultimi sette anni (€/milioni) - spese ammesse

	2010	2011	2012	2013	2014	2015	2016	Totale
Spese Ammesse	180,15	140,50	--	--	--	--	--	320,64

PRSE 2007-2010 Art.A.3 ECESDIT ex DM 28/12/07, ETEDIT ex DM 10/5/10 interventi a favore dei distretti produttivi, che ne rafforzino il sistema organizzativo, anche attraverso nuovi modelli di integrazione per filiera, nell'ambito delle attività di ricerca industriale e di sviluppo sperimentale

Amministrazione di riferimento: REGIONE TOSCANA

Soggetto attuatore: ARTEA

Regime di aiuto: Notificato

Inquadramento comunitario di riferimento: Aiuti a favore di ricerca, sviluppo e innovazione

Finalità: *Ricerca e sviluppo e innovazione tecnologica*
Ricerca Industriale/sviluppo sperimentale

Settore di attività: Industria, Altri servizi

Aree di applicazione: Interventi localizzati

Soggetti beneficiari: Microimprese, Grandi Imprese, Piccole e Medie Imprese

Tipologia dell' agevolazione: Contributo in c/capitale c/impianti

Tipologia del procedimento: Valutativo

Investimenti/Spese agevolabili: Terreni/fabbricati, Attrezzature/macchinari/impianti, Progettazione/studi/ consulenze, Brevetti/licenze/marchi, Spese generali

Cofinanziamento UE: NO

Dati Finanziari degli ultimi sette anni (€/milioni) - contributo (
	2010	2011	2012	2013	2014	2015	2016	Totale
Agev. Concesse	--	--	--	0,20	--	--	0,00	0,20
Agev. Erogate	1,78	0,21	--	--	0,63	1,43	0,09	4,15
Agev. Revocate	0,57	--	--	--	--	--	0,00	0,57

Dati Finanziari degli ultimi sette anni (€/milioni) - spese ammesse								
	2010	2011	2012	2013	2014	2015	2016	Totale
Spese Ammesse	--	--	--	0,62	0,00	--	0,00	0,62

Prse 2007-2010 Art.linea 4.3 az.1 CONSOLIDARE LO SVILUPPO QUALIFICATO DELLE IMPRESE COMMERCIALI ATTRAVERSO AGEVOLAZIONI AGLI INVESTIMENTI INNOVATIVI RIVOLTI AL MIGLIORAMENTO ED ADEGUAMENTO DELLE STRUTTURE

Amministrazione di riferimento: REGIONE TOSCANA

Soggetto attuatore: REGIONE TOSCANA

Regime di aiuto: In 'de minimis'

Inquadramento comunitario di riferimento: Aiuti a favore delle PMI

Finalità: *Sviluppo produttivo e territoriale*
Consolidamento e sviluppo del sistema produttivo

Settore di attività: Commercio

Aree di applicazione: Intero Territorio di Riferimento

Soggetti beneficiari: Microimprese, Piccole e Medie Imprese, Altro Imprese

Tipologia dell' agevolazione: Finanziamento Agevolato

Tipologia del procedimento: Valutativo

Investimenti/Spese agevolabili: Terreni/fabbricati, Attrezzature/macchinari/impianti, Progettazione/studi/ consulenze

Cofinanziamento UE: NO

Dati Finanziari degli ultimi sette anni (€/milioni) - finanziamento

	Totale
--	--------

Dati Finanziari degli ultimi sette anni (€/milioni) - spese ammesse

	2010	2011	2012	2013	2014	2015	2016	Totale
Spese Ammesse	4,09	1,56	0,22	--	--	--	--	5,87

Prse 2007-2010 Art.linea 4.3 az.2 CONSOLIDARE LO SVILUPPO QUALIFICATO DELLE IMPRESE TURISTICHE ATTRAVERSO AGEVOLAZIONI AGLI INVESTIMENTI INNOVATIVI RIVOLTI AL MIGLIORAMENTO ED ADEGUAMENTO DELLE STRUTTURE

Amministrazione di riferimento: REGIONE TOSCANA

Soggetto attuatore: REGIONE TOSCANA

Regime di aiuto: In 'de minimis'

Inquadramento comunitario di riferimento: Aiuti a favore delle PMI

Finalità: *Sviluppo produttivo e territoriale*
Consolidamento e sviluppo del sistema produttivo

Settore di attività: Turismo

Aree di applicazione: Intero Territorio di Riferimento

Soggetti beneficiari: Microimprese, Piccole e Medie Imprese, Altro Imprese

Tipologia dell' agevolazione: Finanziamento Agevolato

Tipologia del procedimento: Valutativo

Investimenti/Spese agevolabili: Terreni/fabbricati, Attrezzature/macchinari/impianti, Progettazione/studi/consulenze

Cofinanziamento UE: NO

Dati Finanziari degli ultimi sette anni (€/milioni) - finanziamento

	Totale
--	--------

Dati Finanziari degli ultimi sette anni (€/milioni) - spese ammesse

	2010	2011	2012	2013	2014	2015	2016	Totale
Spese Ammesse	10,33	6,78	3,41	--	--	--	--	20,52

PRSE 2007-2013 Art.linea intervento 4.1 az. 3 Classificazione della linea di intervento**A. Sostegno all'offerta di servizi per l'innovazione****B. Sostegno alla qualificazione dei servizi commerciali in forma aggregata**

Amministrazione di riferimento:	REGIONE TOSCANA
Soggetto attuatore:	REGIONE TOSCANA INTERVENTO B : CENTRI COMMERCIALI NATURALI
Regime di aiuto:	In 'de minimis'
Inquadramento comunitario di riferimento:	Plurinquadramento
Finalità:	Altro Altro
Settore di attività:	Commercio
Aree di applicazione:	Intero Territorio di Riferimento
Soggetti beneficiari:	Microimprese, Piccole e Medie Imprese
Tipologia dell' agevolazione:	Contributo in c/capitale c/impianti
Tipologia del procedimento:	Valutativo
Investimenti/Spese agevolabili:	Attrezzature/macchinari/impianti, Progettazione/studi/consulenze, Spese generali, Oneri finanziari, Altro
Cofinanziamento UE:	NO

Dati Finanziari degli ultimi sette anni (€/milioni) - contributo (

	2010	2011	2012	2013	2014	2015	2016	Totale
Agev. Concesse	0,58	--	0,64	--	0,48	--	--	1,69
Agev. Erogate	0,00	--	--	--	--	0,23	0,07	0,30
Agev. Revocate	--	--	--	--	--	--	--	--

Dati Finanziari degli ultimi sette anni (€/milioni) - spese ammesse

	2010	2011	2012	2013	2014	2015	2016	Totale
Spese Ammesse	2,14	--	1,65	--	1,48	0,29	0,52	6,08

PRSE 2012-15 Art. Aiuti a MPMI produttrici di prod. tessili cardati Realizzazione di progetti di innovazione di processo o di prodotto da parte delle imprese produttrici di prodotti tessili cardati, finalizzati all'ottenimento di marchi e/o certificazioni di qualità e di salubrità, in attuazione del Decreto del Ministero

Amministrazione di riferimento:	REGIONE TOSCANA
Soggetto attuatore:	Sviluppo Toscana s.p.a.
Regime di aiuto:	In 'de minimis'
Inquadramento comunitario di riferimento:	Aiuti a favore delle PMI
Finalità:	<i>Sviluppo produttivo e territoriale</i> Servizi per le imprese, Strumento a sostegno della tutela ambientale
Settore di attività:	Industria, Artigianato
Aree di applicazione:	Intero Territorio di Riferimento
Soggetti beneficiari:	Microimprese, Piccole e Medie Imprese
Tipologia dell' agevolazione:	Contributo in c/capitale c/impianti
Tipologia del procedimento:	Valutativo
Investimenti/Spese agevolabili:	Progettazione/studi/consulenze, Brevetti/licenze/marchi
Cofinanziamento UE:	NO

Dati Finanziari degli ultimi sette anni (€/milioni) - contributo (

	2014	2015	2016	Totale
Agev. Concesse	--	1,43	--	1,43
Agev. Erogate	--	0,00	--	0,00
Agev. Revocate	--	--	--	--

Dati Finanziari degli ultimi sette anni (€/milioni) - spese ammesse

	2014	2015	2016	Totale
Spese Ammesse	--	1,86	--	1,86

PRSE 2012-2015 Art.ASSE I Rafforzamento delle relazioni tra imprese e il sistema della ricerca pubblico e privato supportando lo sviluppo di cluster innovativi e le misure tese ad incoraggiare l'interazione dei poli di competitività con i sistemi produttivi e locali

Amministrazione di riferimento: REGIONE TOSCANA

Soggetto attuatore: Regione Toscana

Regime di aiuto: In 'de minimis'

Inquadramento comunitario di riferimento: Aiuti a favore di ricerca, sviluppo e innovazione

Finalità: *Ricerca e sviluppo e innovazione tecnologica*
Innovazione e/o trasferimento tecnologico

Settore di attività: Industria, Altri servizi

Aree di applicazione: Intero Territorio di Riferimento

Soggetti beneficiari: Piccole e Medie Imprese

Tipologia dell' agevolazione: Contributo in c/esercizio

Tipologia del procedimento: Valutativo

Investimenti/Spese agevolabili: Attrezzature/macchinari/impianti, Progettazione/studi/consulenze, Brevetti/licenze/marchi, Spese generali

Cofinanziamento UE: NO

Dati Finanziari degli ultimi sette anni (€/milioni) - contributo (
	2014	2015	2016	Totale
Agev. Concesse	--	0,15	0,16	0,31
Agev. Erogate	--	0,05	0,26	0,31
Agev. Revocate	--	--	--	--

Dati Finanziari degli ultimi sette anni (€/milioni) - spese ammesse				
	2014	2015	2016	Totale
Spese Ammesse	--	0,15	0,16	0,31

PRSE 2012-2015 Art.Linea 1.1.c Aiuti ai poli di innovazione, ai distretti tecnologici, agli incubatori di impresa

Amministrazione di riferimento:	REGIONE TOSCANA
Soggetto attuatore:	REGIONE TOSCANA
Regime di aiuto:	In 'de minimis'
Inquadramento comunitario di riferimento:	Aiuti a favore di ricerca, sviluppo e innovazione
Finalità:	Ricerca e sviluppo e innovazione tecnologica Innovazione e/o trasferimento tecnologico
Settore di attività:	Altri servizi
Aree di applicazione:	Intero Territorio di Riferimento
Soggetti beneficiari:	Microimprese, Grandi Imprese, Altri Beneficiari, Piccole e Medie Imprese
Tipologia dell' agevolazione:	Contributo in c/capitale c/impianti
Tipologia del procedimento:	Valutativo
Investimenti/Spese agevolabili:	Attrezzature/macchinari/impianti, Progettazione/studi/consulenze, Brevetti/licenze/marchi, Spese generali, Oneri finanziari
Cofinanziamento UE:	NO

Dati Finanziari degli ultimi sette anni (€/milioni) - contributo (
	2011	2012	2013	2014	2015	2016	Totale
Agev. Concesse	--	0,00	0,32	0,00	--	0,00	0,32
Agev. Erogate	--	0,00	0,34	0,26	0,03	0,00	0,64
Agev. Revocate	--	0,00	0,00	0,00	--	0,00	0,00

Dati Finanziari degli ultimi sette anni (€/milioni) - spese ammesse							
	2011	2012	2013	2014	2015	2016	Totale
Spese Ammesse	--	0,00	0,57	0,26	0,22	0,00	1,04

PRSE 2012-2015 Art.Linea 1.2.a.4 - PROTOCOLLI DI INSEDIAMENTO Sostegno e attrazione dei processi di industrializzazione attraverso il cofinanziamento regionale di investimenti industriali di rilevante entità, altamente innovativi, operanti in settori strategici di attività e dal rilevante impatto sull'economia e sul

Amministrazione di riferimento: REGIONE TOSCANA

Soggetto attuatore: Regione Toscana - Sviluppo Toscana S.p.A.

Regime di aiuto: In esenzione

Inquadramento comunitario di riferimento: Plurinquadramento

Finalità: *Ricerca e sviluppo e innovazione tecnologica*
Innovazione e/o trasferimento tecnologico, Ricerca Industriale/sviluppo sperimentale

Settore di attività: Industria

Aree di applicazione: Intero Territorio di Riferimento

Soggetti beneficiari: Microimprese, Grandi Imprese, Piccole e Medie Imprese

Tipologia dell' agevolazione: Contributo in c/capitale c/impianti

Tipologia del procedimento: Negoziale

Investimenti/Spese agevolabili: Terreni/fabbricati, Attrezzature/macchinari/impianti, Progettazione/studi/consulenze, Brevetti/licenze/marchi, Spese generali

Cofinanziamento UE: NO

Dati Finanziari degli ultimi sette anni (€/milioni) - contributo (
	2011	2012	2013	2014	2015	2016	Totale
Agev. Concesse	--	1,13	0,00	--	0,00	--	1,13
Agev. Erogate	--	2,56	2,56	2,34	2,60	0,68	10,74
Agev. Revocate	--	0,00	1,53	--	0,00	--	1,53

Dati Finanziari degli ultimi sette anni (€/milioni) - spese ammesse							
	2011	2012	2013	2014	2015	2016	Totale
Spese Ammesse	--	45,85	0,00	--	0,00	--	45,85

PRSE 2012-2015 Art.Linea 1.2.a.4 - PROTOCOLLI LOCALIZZATIVI Sostegno e attrazione dei processi di industrializzazione attraverso il cofinanziamento regionale di investimenti industriali di rilevante entità, altamente innovativi, operanti in settori strategici di attività e dal rilevante impatto sull'economia e sul

Amministrazione di riferimento: REGIONE TOSCANA

Soggetto attuatore: Sviluppo Toscana S.p.A.

Regime di aiuto: In esenzione

Inquadramento comunitario di riferimento: Plurinquadramento

Finalità: *Sviluppo produttivo e territoriale*
Consolidamento e sviluppo del sistema produttivo, Interventi in aree di crisi

Settore di attività: Industria, Artigianato, Turismo, Altri servizi

Aree di applicazione: Intero Territorio di Riferimento

Soggetti beneficiari: Microimprese, Grandi Imprese, Piccole e Medie Imprese

Tipologia dell' agevolazione: Contributo in c/capitale c/impianti

Tipologia del procedimento: Negoziale

Investimenti/Spese agevolabili: Terreni/fabbricati, Attrezzature/macchinari/impianti, Progettazione/studi/ consulenze, Brevetti/licenze/marchi, Spese generali, Altro

Cofinanziamento UE: NO

Dati Finanziari degli ultimi sette anni (€/milioni) - contributo (
	2013	2014	2015	2016	Totale
Agev. Concesse	--	--	0,00	6,65	6,65
Agev. Erogate	--	--	0,00	--	0,00
Agev. Revocate	--	--	0,00	--	0,00

Dati Finanziari degli ultimi sette anni (€/milioni) - spese ammesse					
	2013	2014	2015	2016	Totale
Spese Ammesse	--	--	0,00	23,70	23,70

PRSE 2012-2015 parfas 207-2013 Linea 3.1 Art.Fondo Rotativo turismo/commercio
L'intervento consiste nella concessione di agevolazioni sotto forma di finanziamento agevolato a tasso 0 per la realizzazione di progetti di investimento per il consolidamento dello sviluppo qualificato delle imprese del commercio e turismo al fine di mig

Amministrazione di riferimento:	REGIONE TOSCANA
Soggetto attuatore:	RTI TOSCANA MUOVE
Regime di aiuto:	In 'de minimis'
Inquadramento comunitario di riferimento:	Aiuti a favore delle PMI
Finalità:	<i>Sviluppo produttivo e territoriale</i> Consolidamento e sviluppo del sistema produttivo
Settore di attività:	Commercio, Turismo
Aree di applicazione:	Intero Territorio di Riferimento
Soggetti beneficiari:	Microimprese, Piccole e Medie Imprese
Tipologia dell' agevolazione:	Finanziamento Agevolato
Tipologia del procedimento:	Valutativo
Investimenti/Spese agevolabili:	Terreni/fabbricati, Attrezzature/macchinari/impianti, Progettazione/studi/consulenze, Altro
Cofinanziamento UE:	NO

Dati Finanziari degli ultimi sette anni (€/milioni) - finanziamento

	Totale
--	--------

Dati Finanziari degli ultimi sette anni (€/milioni) - spese ammesse

	2014	2015	2016	Totale
Spese Ammesse	--	24,72	2,85	27,57

10/91 Art.10,11,14 Incentivi per l'uso razionale dell'energia e lo sviluppo delle fonti rinnovabili

Amministrazione di riferimento:	REGIONE TRENINO-ALTO ADIGE
Soggetto attuatore:	MINISTERO DELLO SVILUPPO ECONOMICO
Regime di aiuto:	Non definito
Inquadramento comunitario di riferimento:	Aiuti per la tutela dell'ambiente
Finalità:	<i>Ricerca e sviluppo e innovazione tecnologica</i> Innovazione e/o trasferimento tecnologico, Strumento a sostegno del risparmio energetico
Settore di attività:	Industria, Artigianato
Aree di applicazione:	Intero Territorio di Riferimento
Soggetti beneficiari:	Microimprese, Grandi Imprese, Altri Beneficiari, Piccole e Medie Imprese, Altro Imprese
Tipologia dell' agevolazione:	Contributo in c/capitale c/impianti
Tipologia del procedimento:	Valutativo
Investimenti/Spese agevolabili:	Terreni/fabbricati, Attrezzature/macchinari/impianti, Progettazione/studi/ consulenze
Cofinanziamento UE:	NO

308/82 Art.11,12,14 Incentivi per l'uso razionale dell'energia e lo sviluppo delle fonti rinnovabili

Amministrazione di riferimento:	REGIONE TRENINO-ALTO ADIGE
Soggetto attuatore:	Ministero dello Sviluppo Economico
Regime di aiuto:	Non definito
Inquadramento comunitario di riferimento:	Non definito
Finalità:	<i>Ricerca e sviluppo e innovazione tecnologica</i> Innovazione e/o trasferimento tecnologico, Strumento a sostegno del risparmio energetico
Settore di attività:	Industria, Artigianato, Altri servizi
Aree di applicazione:	Intero Territorio di Riferimento
Soggetti beneficiari:	Microimprese, Grandi Imprese, Altri Beneficiari, Piccole e Medie Imprese
Tipologia dell' agevolazione:	Contributo in c/capitale c/impianti
Tipologia del procedimento:	Valutativo
Investimenti/Spese agevolabili:	Terreni/fabbricati, Attrezzature/macchinari/impianti, Progettazione/studi/consulenze
Cofinanziamento UE:	NO

12/95 Agevolazioni per favorire l'occupazione giovanile con il sostegno di nuove iniziative imprenditoriali

Amministrazione di riferimento:	REGIONE UMBRIA
Soggetto attuatore:	Provincia di Perugia e Terni
Regime di aiuto:	In 'de minimis'
Inquadramento comunitario di riferimento:	Aiuti a favore delle PMI
Finalità:	<i>Nuova imprenditorialità</i> Imprenditoria femminile/giovanile, Imprese di nuova costituzione
Settore di attività:	Industria, Artigianato, Commercio, Turismo, Altri servizi
Aree di applicazione:	Intero Territorio di Riferimento
Soggetti beneficiari:	Piccole e Medie Imprese
Tipologia dell' agevolazione:	Contributo in c/interessi c/canoni, Contributo in c/esercizio, Finanziamento Agevolato
Tipologia del procedimento:	Valutativo
Investimenti/Spese agevolabili:	Terreni/fabbricati, Attrezzature/macchinari/impianti, Progettazione/studi/consulenze, Brevetti/licenze/marchi, Formazione Professionale, Spese generali, Oneri finanziari
Cofinanziamento UE:	SI

Dati Finanziari degli ultimi sette anni (€/milioni) - finanziamento

	Totale
--	--------

Dati Finanziari degli ultimi sette anni (€/milioni) - spese ammesse

	2010	2011	2012	2013	2014	2015	2016	Totale
Spese Ammesse	1,56	2,84	2,58	2,52	2,02	1,82	1,85	15,19

1329/65 Agevolazione per l'acquisto di nuove macchine utensili

Amministrazione di riferimento:	REGIONE UMBRIA
Soggetto attuatore:	MEDIOCREDITO CENTRALE
Regime di aiuto:	In esenzione
Inquadramento comunitario di riferimento:	Aiuti a favore delle PMI
Finalità:	<i>Sviluppo produttivo e territoriale</i> Consolidamento e sviluppo del sistema produttivo
Settore di attività:	Industria, Artigianato, Commercio, Turismo, Altri servizi
Aree di applicazione:	Intero Territorio di Riferimento
Soggetti beneficiari:	Microimprese, Piccole e Medie Imprese
Tipologia dell' agevolazione:	Contributo in c/interessi c/canoni
Tipologia del procedimento:	Valutativo
Investimenti/Spese agevolabili:	Attrezzature/macchinari/impianti
Cofinanziamento UE:	NO

Dati Finanziari degli ultimi sette anni (€/milioni) - contributo (
	2010	2011	2012	2013	2014	2015	2016	Totale
Agev. Concesse	0,79	0,78	0,66	0,33	0,12	0,01	0,02	2,71
Agev. Erogate	0,91	0,79	0,38	0,09	0,00	0,01	0,02	2,21
Agev. Revocate	--	--	--	--	--	--	--	--

Dati Finanziari degli ultimi sette anni (€/milioni) - spese ammesse								
	2010	2011	2012	2013	2014	2015	2016	Totale
Spese Ammesse	8,41	11,21	8,86	5,16	1,67	1,30	0,44	37,07

308/82 Art.11,12,14 Incentivi per l'uso razionale dell'energia e lo sviluppo delle fonti rinnovabili

Amministrazione di riferimento:	REGIONE UMBRIA
Soggetto attuatore:	Ministero dello Sviluppo Economico
Regime di aiuto:	Non definito
Inquadramento comunitario di riferimento:	Non definito
Finalità:	<i>Ricerca e sviluppo e innovazione tecnologica</i> Innovazione e/o trasferimento tecnologico, Strumento a sostegno del risparmio energetico
Settore di attività:	Industria, Artigianato, Altri servizi
Aree di applicazione:	Intero Territorio di Riferimento
Soggetti beneficiari:	Microimprese, Grandi Imprese, Altri Beneficiari, Piccole e Medie Imprese
Tipologia dell' agevolazione:	Contributo in c/capitale c/impianti
Tipologia del procedimento:	Valutativo
Investimenti/Spese agevolabili:	Terreni/fabbricati, Attrezzature/macchinari/impianti, Progettazione/studi/consulenze
Cofinanziamento UE:	NO

7/99 LR 7/99 "Intereventi di promozione e di sostegno sviluppo cooperazione settore agroalimentare" - Promuovere, in conformità alle normative nazionali e comunitarie, il consolidamento, lo sviluppo e la modernizzazione delle coop. Aiuto di Stato ad esauriment

Amministrazione di riferimento:	REGIONE UMBRIA
Soggetto attuatore:	REGIONE UMBRIA
Regime di aiuto:	Notificato
Inquadramento comunitario di riferimento:	Aiuti a favore delle PMI
Finalità:	<i>Sviluppo produttivo e territoriale</i> Consolidamento e sviluppo del sistema produttivo
Settore di attività:	Altri servizi
Aree di applicazione:	Intero Territorio di Riferimento
Soggetti beneficiari:	Altri Beneficiari
Tipologia dell' agevolazione:	Contributo in c/capitale c/impianti
Tipologia del procedimento:	Valutativo
Investimenti/Spese agevolabili:	Terreni/fabbricati, Attrezzature/macchinari/impianti, Progettazione/studi/consulenze, Brevetti/licenze/marchi, Spese generali, Altro
Cofinanziamento UE:	NO

Dati Finanziari degli ultimi sette anni (€/milioni) - contributo (
	2010	2011	2012	2013	2014	2015	2016	Totale
Agev. Concesse	0,00	0,75	0,00	--	--	--	0,12	0,87
Agev. Erogate	1,12	0,67	0,63	--	--	--	--	2,42
Agev. Revocate	0,00	0,00	0,00	--	--	--	--	0,00

Dati Finanziari degli ultimi sette anni (€/milioni) - spese ammesse								
	2010	2011	2012	2013	2014	2015	2016	Totale
Spese Ammesse	1,60	1,28	1,62	--	--	--	0,30	4,80

Bando Progetti Integrati Collettivi Art.Investimenti Turismo 2010 Interventi innovativi imprese turistiche Bando TAC2

Amministrazione di riferimento:	REGIONE UMBRIA
Soggetto attuatore:	Regione Umbria
Regime di aiuto:	In 'de minimis'
Inquadramento comunitario di riferimento:	Aiuti a finalita' regionale
Finalità:	<i>Sviluppo produttivo e territoriale</i> Consolidamento e sviluppo del sistema produttivo
Settore di attività:	Turismo
Aree di applicazione:	Intero Territorio di Riferimento
Soggetti beneficiari:	Piccole e Medie Imprese
Tipologia dell' agevolazione:	Contributo in c/capitale c/impianti
Tipologia del procedimento:	Valutativo
Investimenti/Spese agevolabili:	Terreni/fabbricati, Attrezzature/macchinari/impianti
Cofinanziamento UE:	NO

Dati Finanziari degli ultimi sette anni (€/milioni) - contributo (
	2012	2013	2014	2015	2016	Totale
Agev. Concesse	--	1,34	0,00	0,00	0,00	1,34
Agev. Erogate	--	0,14	0,65	0,15	0,07	1,01
Agev. Revocate	--	--	--	0,00	0,00	0,00

Dati Finanziari degli ultimi sette anni (€/milioni) - spese ammesse						
	2012	2013	2014	2015	2016	Totale
Spese Ammesse	--	3,36	0,00	0,00	0,00	3,36

DGR 433/2014 e ss.mm. e ii. Art.Regime di aiuto in de minimis Incentivi all'assunzione di lavoratori/lavoratrici over 30 in mobilità ovvero disoccupati o percettori di ammortizzatori sociali in costanza di rapporto di lavoro con aziende cessate o in procedura concorsuale

Amministrazione di riferimento:	REGIONE UMBRIA
Soggetto attuatore:	Sviluppumbria S.p.A.
Regime di aiuto:	In 'de minimis'
Inquadramento comunitario di riferimento:	Aiuti a favore dell'occupazione
Finalità:	Occupazione Occupazione
Settore di attività:	Industria, Artigianato, Commercio, Turismo, Altri servizi
Aree di applicazione:	Intero Territorio di Riferimento
Soggetti beneficiari:	Grandi Imprese, Piccole e Medie Imprese
Tipologia dell' agevolazione:	Contributo in c/esercizio
Tipologia del procedimento:	Automatico
Investimenti/Spese agevolabili:	Occupazione
Cofinanziamento UE:	NO

Dati Finanziari degli ultimi sette anni (€ /milioni) - contributo (
	2015	2016	Totale
Agev. Concesse	--	1,54	1,54
Agev. Erogate	--	1,23	1,23
Agev. Revocate	--	--	--

Dati Finanziari degli ultimi sette anni (€ /milioni) - spese ammesse			
	2015	2016	Totale
Spese Ammesse	--	1,54	1,54

DGR 433/2014 e ss.mm. e ii. Art.Regime di aiuto in esenzione Incentivi all'assunzione di lavoratori/lavoratrici over 30 in mobilità ovvero disoccupati o percettori di ammortizzatori sociali in costanza di rapporto di lavoro con aziende cessate o in procedura concorsuale

Amministrazione di riferimento:	REGIONE UMBRIA
Soggetto attuatore:	Sviluppumbria S.p.A.
Regime di aiuto:	In esenzione
Inquadramento comunitario di riferimento:	Aiuti a favore dell'occupazione
Finalità:	Occupazione Occupazione
Settore di attività:	Industria, Artigianato, Commercio, Turismo, Altri servizi
Aree di applicazione:	Intero Territorio di Riferimento
Soggetti beneficiari:	Piccole e Medie Imprese
Tipologia dell' agevolazione:	Contributo in c/esercizio
Tipologia del procedimento:	Automatico
Investimenti/Spese agevolabili:	Occupazione
Cofinanziamento UE:	NO

Dati Finanziari degli ultimi sette anni (€/milioni) - contributo (
	2015	2016	Totale
Agev. Concesse	--	0,08	0,08
Agev. Erogate	--	0,06	0,06
Agev. Revocate	--	--	--

Dati Finanziari degli ultimi sette anni (€/milioni) - spese ammesse			
	2015	2016	Totale
Spese Ammesse	--	0,08	0,08

dgr n 48/2009 Art.dgr 48/2009 Fondo di garanzia a sostegno dell'accesso al credito di PMI a seguito della crisi economico e finanziaria

Amministrazione di riferimento:	REGIONE UMBRIA
Soggetto attuatore:	Regione Umbria
Regime di aiuto:	In 'de minimis'
Inquadramento comunitario di riferimento:	Aiuti a favore delle PMI
Finalità:	Accesso al credito Garanzie
Settore di attività:	Industria, Artigianato, Commercio, Turismo, Altri servizi
Aree di applicazione:	Intero Territorio di Riferimento
Soggetti beneficiari:	Microimprese, Piccole e Medie Imprese
Tipologia dell' agevolazione:	Interventi a garanzia
Tipologia del procedimento:	Valutativo
Investimenti/Spese agevolabili:	Altro
Cofinanziamento UE:	NO

Dati Finanziari degli ultimi sette anni (€/milioni) - finanziamento

	Totale
--	--------

Dati Finanziari degli ultimi sette anni (€/milioni) - garanzie

	2013	2014	2015	2016	Totale
Fin. garantito	--	5,44	3,94	2,20	11,58
Garanzie concesse	--	1,38	1,03	0,60	3,01
Importo accantonato	--	0,08	--	--	0,08
Garanzie revocate	--	--	--	--	--
Garanzie escusse	--	--	--	--	--

FONDI REGIONALI Art.D. D. 3187/2015 Finanziamento di attività di organizzazione e commercializzazione di proposte e pacchetti turistici

Amministrazione di riferimento:	REGIONE UMBRIA
Soggetto attuatore:	REGIONE UMBRIA
Regime di aiuto:	In 'de minimis'
Inquadramento comunitario di riferimento:	Aiuti a finalita' regionale
Finalità:	<i>Sviluppo produttivo e territoriale</i> Consolidamento e sviluppo del sistema produttivo
Settore di attività:	Turismo
Aree di applicazione:	Intero Territorio di Riferimento
Soggetti beneficiari:	Piccole e Medie Imprese
Tipologia dell' agevolazione:	Contributo in c/capitale c/impianti
Tipologia del procedimento:	Automatico
Investimenti/Spese agevolabili:	Altro
Cofinanziamento UE:	NO

Dati Finanziari degli ultimi sette anni (€/milioni) - contributo (
	2014	2015	2016	Totale
Agev. Concesse	--	--	0,00	0,00
Agev. Erogate	--	--	0,10	0,10
Agev. Revocate	--	--	0,00	0,00

Dati Finanziari degli ultimi sette anni (€/milioni) - spese ammesse				
	2014	2015	2016	Totale
Spese Ammesse	--	--	0,00	0,00

Fondo Unico Regionale Art.DGR 473/2016 contributi per imprese commerciali e artigianali aderenti ai Centri Commerciali Naturali innovativi e stabili costituiti nelle aree zona A dei comuni umbri e/o nelle aree dei Quadri Strategici di Valorizzazione (QSV) art. 62, l.r. 1/2015

Amministrazione di riferimento: REGIONE UMBRIA

Soggetto attuatore: Regione Umbria

Regime di aiuto: Non definito

Inquadramento comunitario di riferimento: Aiuti a favore di ricerca, sviluppo e innovazione

Finalità: **Ricerca e sviluppo e innovazione tecnologica**
Innovazione e/o trasferimento tecnologico

Settore di attività: Artigianato, Commercio

Aree di applicazione: Interventi localizzati

Soggetti beneficiari: Piccole e Medie Imprese

Tipologia dell' agevolazione: Contributo in c/capitale c/impianti

Tipologia del procedimento: Automatico

Investimenti/Spese agevolabili: Terreni/fabbricati, Attrezzature/macchinari/impianti

Cofinanziamento UE: NO

Dati Finanziari degli ultimi sette anni (€/milioni) - contributo (

	2015	2016	Totale
Agev. Concesse	--	0,85	0,85
Agev. Erogate	--	--	--
Agev. Revocate	--	--	--

Dati Finanziari degli ultimi sette anni (€/milioni) - spese ammesse

	2015	2016	Totale
Spese Ammesse	--	0,85	0,85

Fondo Unico Regionale Art.L.R. n. 4/2013 (DGR 744/2014) DGR n. 744/2014

Amministrazione di riferimento:	REGIONE UMBRIA
Soggetto attuatore:	Regione Umbria
Regime di aiuto:	In 'de minimis'
Inquadramento comunitario di riferimento:	Aiuti a favore delle PMI
Finalità:	<i>Internazionalizzazione</i> Servizi reali e attività promozionali
Settore di attività:	Industria, Artigianato
Aree di applicazione:	Intero Territorio di Riferimento
Soggetti beneficiari:	Microimprese, Piccole e Medie Imprese
Tipologia dell' agevolazione:	Contributo in c/esercizio
Tipologia del procedimento:	Valutativo
Investimenti/Spese agevolabili:	Spese generali
Cofinanziamento UE:	NO

Dati Finanziari degli ultimi sette anni (€/milioni) - contributo (
	2013	2014	2015	2016	Totale
Agev. Concesse	--	--	0,14	--	0,14
Agev. Erogate	--	--	--	--	--
Agev. Revocate	--	--	--	--	--

Dati Finanziari degli ultimi sette anni (€/milioni) - spese ammesse					
	2013	2014	2015	2016	Totale
Spese Ammesse	--	--	0,14	--	0,14

Fondo Unico Regionale Art. Resta 2009 Commercio Attuazione di progetti di reti di imprese localizzate nella Regione Umbria, finalizzati alla realizzazione di investimenti innovativi, acquisizione di servizi e programmi di ricerca industriale e sviluppo sperimentale.

Amministrazione di riferimento:	REGIONE UMBRIA
Soggetto attuatore:	Regione Umbria
Regime di aiuto:	In 'de minimis'
Inquadramento comunitario di riferimento:	Aiuti a favore delle PMI
Finalità:	Ricerca e sviluppo e innovazione tecnologica Innovazione e/o trasferimento tecnologico
Settore di attività:	Commercio
Aree di applicazione:	Intero Territorio di Riferimento
Soggetti beneficiari:	Microimprese, Piccole e Medie Imprese
Tipologia dell' agevolazione:	Contributo in c/capitale c/impianti
Tipologia del procedimento:	Valutativo
Investimenti/Spese agevolabili:	Terreni/fabbricati, Attrezzature/macchinari/impianti, Progettazione/studi/consulenze, Altro
Cofinanziamento UE:	NO

Dati Finanziari degli ultimi sette anni (€/milioni) - contributo (
	2010	2011	2012	2013	2014	2015	2016	Totale
Agev. Concesse	4,20	0,00	--	0,00	0,00	--	1,57	5,77
Agev. Erogate	--	0,10	0,91	0,73	0,12	0,07	1,04	2,98
Agev. Revocate	--	0,00	--	0,01	0,00	--	0,02	0,02

Dati Finanziari degli ultimi sette anni (€/milioni) - spese ammesse								
	2010	2011	2012	2013	2014	2015	2016	Totale
Spese Ammesse	0,02	0,02	0,02	0,02	0,02	0,02	0,04	0,15

L. 13/2013 ex L. 18/2006 Art.Titolo V Interventi Ricettività Turistica Interventi per la qualificazione e l'ampliamento della ricettività nel turismo.

Amministrazione di riferimento:	REGIONE UMBRIA
Soggetto attuatore:	Regione Umbria
Regime di aiuto:	In esenzione
Inquadramento comunitario di riferimento:	Aiuti a finalita' regionale
Finalità:	<i>Sviluppo produttivo e territoriale</i> Consolidamento e sviluppo del sistema produttivo
Settore di attività:	Turismo
Aree di applicazione:	Intero Territorio di Riferimento
Soggetti beneficiari:	Piccole e Medie Imprese
Tipologia dell' agevolazione:	Contributo in c/interessi c/canoni
Tipologia del procedimento:	Valutativo
Investimenti/Spese agevolabili:	Terreni/fabbricati, Attrezzature/macchinari/impianti
Cofinanziamento UE:	NO

Dati Finanziari degli ultimi sette anni (€/milioni) - contributo (
	2010	2011	2012	2013	2014	2015	2016	Totale
Agev. Concesse	--	0,78	0,19	0,25	0,00	0,00	0,00	1,22
Agev. Erogate	--	0,49	0,19	0,14	0,00	0,00	0,00	0,81
Agev. Revocate	--	--	--	--	0,00	0,00	0,00	0,00

Dati Finanziari degli ultimi sette anni (€/milioni) - spese ammesse								
	2010	2011	2012	2013	2014	2015	2016	Totale
Spese Ammesse	6,12	1,97	0,35	0,84	0,00	0,00	0,00	9,27

PAR FSC 2007-2013 Art.Asse II - Azione II.2.2.b Bando pubblico per la concessione di contributi per le imprese commerciali che esercitano attività di somministrazione al pubblico di alimenti e bevande.

Amministrazione di riferimento: REGIONE UMBRIA

Soggetto attuatore: Regione umbria

Regime di aiuto: In 'de minimis'

Inquadramento comunitario di riferimento: Aiuti a favore delle PMI

Finalità: *Ricerca e sviluppo e innovazione tecnologica*
Innovazione e/o trasferimento tecnologico

Settore di attività: Commercio

Aree di applicazione: Intero Territorio di Riferimento

Soggetti beneficiari: Piccole e Medie Imprese

Tipologia dell' agevolazione: Contributo in c/capitale c/impianti

Tipologia del procedimento: Valutativo

Investimenti/Spese agevolabili: Terreni/fabbricati, Attrezzature/macchinari/impianti

Cofinanziamento UE: NO

Dati Finanziari degli ultimi sette anni (€ /milioni) - contributo (
	2015	2016	Totale
Agev. Concesse	--	5,33	5,33
Agev. Erogate	--	1,19	1,19
Agev. Revocate	--	--	--

Dati Finanziari degli ultimi sette anni (€ /milioni) - spese ammesse			
	2015	2016	Totale
Spese Ammesse	--	0,03	0,03

PAR FSC 2007-2013 e Fondo Unico Regionale Art.Azione II.2.2.b - DGR 1505/2014 e DGR 197/2015 contributi per le imprese commerciali, artigianali e che esercitano l'attività di proiezione cinematografica costituite in Centri Commerciali Naturali innovativi e stabili nelle aree dei centri storici Comuni di Perugia e di Terni

Amministrazione di riferimento:	REGIONE UMBRIA
Soggetto attuatore:	Regione Umbria
Regime di aiuto:	In 'de minimis'
Inquadramento comunitario di riferimento:	Aiuti a favore di ricerca, sviluppo e innovazione
Finalità:	Ricerca e sviluppo e innovazione tecnologica Innovazione e/o trasferimento tecnologico
Settore di attività:	Artigianato, Commercio, Altri servizi
Aree di applicazione:	Interventi localizzati
Soggetti beneficiari:	Piccole e Medie Imprese
Tipologia dell' agevolazione:	Contributo in c/capitale c/impianti
Tipologia del procedimento:	Valutativo
Investimenti/Spese agevolabili:	Terreni/fabbricati, Attrezzature/macchinari/impianti
Cofinanziamento UE:	NO

Dati Finanziari degli ultimi sette anni (€/milioni) - contributo (

	2015	2016	Totale
Agev. Concesse	--	1,12	1,12
Agev. Erogate	--	0,09	0,09
Agev. Revocate	--	--	--

Dati Finanziari degli ultimi sette anni (€/milioni) - spese ammesse

	2015	2016	Totale
Spese Ammesse	--	1,12	1,12

PAR FSC 2007-2013 e Fondo Unico Regionale Art.Azione II.2.2.b - DGR 8/2016 e DGR 474/2016 contributi per le imprese commerciali e artigianali aderenti ai Centri Commerciali Naturali innovativi e stabili costituiti nelle aree dei centri storici dei Comuni di Perugia e di Terni già destinatari di apposito bando sperimentale

Amministrazione di riferimento: REGIONE UMBRIA

Soggetto attuatore: Regione Umbria

Regime di aiuto: Non definito

Inquadramento comunitario di riferimento: Aiuti a favore di ricerca, sviluppo e innovazione

Finalità: **Ricerca e sviluppo e innovazione tecnologica**
Innovazione e/o trasferimento tecnologico

Settore di attività: Artigianato, Commercio

Aree di applicazione: Interventi localizzati

Soggetti beneficiari: Piccole e Medie Imprese

Tipologia dell' agevolazione: Contributo in c/capitale c/impianti

Tipologia del procedimento: Automatico

Investimenti/Spese agevolabili: Terreni/fabbricati, Attrezzature/macchinari/impianti

Cofinanziamento UE: NO

Dati Finanziari degli ultimi sette anni (€ /milioni) - contributo (
	2015	2016	Totale
Agev. Concesse	--	0,53	0,53
Agev. Erogate	--	0,03	0,03
Agev. Revocate	--	--	--

Dati Finanziari degli ultimi sette anni (€ /milioni) - spese ammesse			
	2015	2016	Totale
Spese Ammesse	--	0,53	0,53

PAR-FSC 2007-2013 e ECONOMIE CIPE Art.D. D. 8769/2014 Standard qualità ricettività alberghiera, extralberghiera e all'aria aperta

Amministrazione di riferimento:	REGIONE UMBRIA
Soggetto attuatore:	REGIONE UMBRIA
Regime di aiuto:	In 'de minimis'
Inquadramento comunitario di riferimento:	Aiuti a finalita' regionale
Finalità:	<i>Sviluppo produttivo e territoriale</i> Consolidamento e sviluppo del sistema produttivo
Settore di attività:	Turismo
Aree di applicazione:	Intero Territorio di Riferimento
Soggetti beneficiari:	Piccole e Medie Imprese
Tipologia dell' agevolazione:	Contributo in c/capitale c/impianti
Tipologia del procedimento:	Automatico
Investimenti/Spese agevolabili:	Terreni/fabbricati, Attrezzature/macchinari/impianti
Cofinanziamento UE:	NO

Dati Finanziari degli ultimi sette anni (€/milioni) - contributo (
	2014	2015	2016	Totale
Agev. Concesse	--	1,80	0,00	1,80
Agev. Erogate	--	0,00	0,66	0,66
Agev. Revocate	--	0,00	0,00	0,00

Dati Finanziari degli ultimi sette anni (€/milioni) - spese ammesse				
	2014	2015	2016	Totale
Spese Ammesse	--	3,95	0,00	3,95

POR FESR 2014-2020 Art.Asse I - Azione 1.3.1 Avviso a sostegno delle nuove PMI innovative

Amministrazione di riferimento:	REGIONE UMBRIA
Soggetto attuatore:	regione Umbria
Regime di aiuto:	Non definito
Inquadramento comunitario di riferimento:	Aiuti a favore delle PMI
Finalità:	<i>Nuova imprenditorialita'</i> Imprese innovative, Imprese di nuova costituzione
Settore di attività:	Industria, Artigianato, Altri servizi
Aree di applicazione:	Intero Territorio di Riferimento
Soggetti beneficiari:	Microimprese, Piccole e Medie Imprese
Tipologia dell' agevolazione:	Contributo in c/capitale c/impianti, Contributo in c/esercizio
Tipologia del procedimento:	Valutativo
Investimenti/Spese agevolabili:	Attrezzature/macchinari/impianti, Progettazione/studi/consulenze, Brevetti/licenze/marchi, Altro
Cofinanziamento UE:	NO

Dati Finanziari degli ultimi sette anni (€/milioni) - contributo (

	2015	2016	Totale
Agev. Concesse	--	5,00	5,00
Agev. Erogate	--	0,15	0,15
Agev. Revocate	--	--	--

Dati Finanziari degli ultimi sette anni (€/milioni) - spese ammesse

	2015	2016	Totale
Spese Ammesse	--	5,00	5,00

POR FESR 2014-2020 Art.Asse III - Azione 3.1.1 - Regime aiuto esenzione Interventi di sostegno alle aree territoriali colpite da crisi diffusa delle attività produttive, finalizzati alla mitigazione degli effetti delle transizioni industriali sugli individui e sulle imprese

Amministrazione di riferimento:	REGIONE UMBRIA
Soggetto attuatore:	Sviluppumbria S.p.A. (Organismo Intermedio formalmente individuato POR FESR UMBRIA- Az 3.1.1.)
Regime di aiuto:	In esenzione
Inquadramento comunitario di riferimento:	Plurinquadramento
Finalità:	<i>Sviluppo produttivo e territoriale</i> Interventi in aree di crisi
Settore di attività:	Industria, Artigianato, Altri servizi
Aree di applicazione:	Interventi localizzati
Soggetti beneficiari:	Microimprese, Piccole e Medie Imprese
Tipologia dell' agevolazione:	Contributo in c/capitale c/impianti
Tipologia del procedimento:	Valutativo
Investimenti/Spese agevolabili:	Attrezzature/macchinari/impianti
Cofinanziamento UE:	SI

Dati Finanziari degli ultimi sette anni (€ /milioni) - contributo (
	2015	2016	Totale
Agev. Concesse	--	2,19	2,19
Agev. Erogate	--	--	--
Agev. Revocate	--	--	--

Dati Finanziari degli ultimi sette anni (€ /milioni) - spese ammesse			
	2015	2016	Totale
Spese Ammesse	--	18,46	18,46

POR FESR 2014-2020 Art.Asse III - Azione 3.1.1-Regime di aiuto de minimis Interventi di sostegno alle aree territoriali colpite da crisi diffusa delle attività produttive, finalizzati alla mitigazione degli effetti delle transizioni industriali sugli individui e sulle imprese

Amministrazione di riferimento:	REGIONE UMBRIA
Soggetto attuatore:	Sviluppumbria S.p.A. (Organismo Intermedio formalmente individuato POR FESR UMBRIA- Az 3.1.1.)
Regime di aiuto:	In 'de minimis'
Inquadramento comunitario di riferimento:	Aiuti a favore delle PMI
Finalità:	<i>Sviluppo produttivo e territoriale</i> Interventi in aree di crisi
Settore di attività:	Industria, Artigianato, Altri servizi
Aree di applicazione:	Interventi localizzati
Soggetti beneficiari:	Piccole e Medie Imprese
Tipologia dell' agevolazione:	Contributo in c/capitale c/impianti
Tipologia del procedimento:	Valutativo
Investimenti/Spese agevolabili:	Attrezzature/macchinari/impianti
Cofinanziamento UE:	NO

Dati Finanziari degli ultimi sette anni (€ /milioni) - contributo (
	2015	2016	Totale
Agev. Concesse	--	0,80	0,80
Agev. Erogate	--	--	--
Agev. Revocate	--	--	--

Dati Finanziari degli ultimi sette anni (€ /milioni) - spese ammesse			
	2015	2016	Totale
Spese Ammesse	--	4,41	4,41

POR FESR 2014-2020 Art.Asse III - Azione 3.3.1 - Avviso fiere PARTECIPAZIONE A FIERE INTERNAZIONALI

Amministrazione di riferimento:	REGIONE UMBRIA
Soggetto attuatore:	OI-SVILUPOPUMBRIA
Regime di aiuto:	In 'de minimis'
Inquadramento comunitario di riferimento:	Aiuti a favore delle PMI
Finalità:	Internazionalizzazione Sostegno alle esportazioni, Servizi reali e attività promozionali
Settore di attività:	Industria, Artigianato, Commercio
Aree di applicazione:	Intero Territorio di Riferimento
Soggetti beneficiari:	Microimprese, Piccole e Medie Imprese
Tipologia dell' agevolazione:	Contributo in c/capitale c/impianti
Tipologia del procedimento:	Valutativo
Investimenti/Spese agevolabili:	Altro
Cofinanziamento UE:	NO

Dati Finanziari degli ultimi sette anni (€/milioni) - contributo (
	2015	2016	Totale
Agev. Concesse	--	0,65	0,65
Agev. Erogate	--	--	--
Agev. Revocate	--	--	--

Dati Finanziari degli ultimi sette anni (€/milioni) - spese ammesse			
	2015	2016	Totale
Spese Ammesse	--	0,65	0,65

POR FESR 2014-2020 Art.Asse III - Azione 3.3.1 - Fiera Airtec AVVISO PARTECIPAZIONE A FIERE INTERNAZIONALI

Amministrazione di riferimento:	REGIONE UMBRIA
Soggetto attuatore:	organismo intermedio - SVILUPPUMBRIA
Regime di aiuto:	In 'de minimis'
Inquadramento comunitario di riferimento:	Aiuti a favore delle PMI
Finalità:	Internazionalizzazione Sostegno alle esportazioni, Servizi reali e attività promozionali
Settore di attività:	Industria, Artigianato, Commercio
Aree di applicazione:	Intero Territorio di Riferimento
Soggetti beneficiari:	Microimprese, Grandi Imprese, Piccole e Medie Imprese
Tipologia dell' agevolazione:	Contributo in c/capitale c/impianti
Tipologia del procedimento:	Valutativo
Investimenti/Spese agevolabili:	Altro
Cofinanziamento UE:	SI

Dati Finanziari degli ultimi sette anni (€/milioni) - contributo (
	2015	2016	Totale
Agev. Concesse	--	0,01	0,01
Agev. Erogate	--	--	--
Agev. Revocate	--	--	--

Dati Finanziari degli ultimi sette anni (€/milioni) - spese ammesse			
	2015	2016	Totale
Spese Ammesse	--	0,01	0,01

POR FESR 2014-2020 Art.Asse III - Azione 3.4.1 Avviso a sostegno dei grandi progetti di filiera

Amministrazione di riferimento:	REGIONE UMBRIA
Soggetto attuatore:	Regione Umbria
Regime di aiuto:	In esenzione
Inquadramento comunitario di riferimento:	Aiuti a favore di ricerca, sviluppo e innovazione
Finalità:	<i>Ricerca e sviluppo e innovazione tecnologica</i> Innovazione e/o trasferimento tecnologico
Settore di attività:	Industria, Artigianato
Aree di applicazione:	Intero Territorio di Riferimento
Soggetti beneficiari:	Grandi Imprese, Piccole e Medie Imprese
Tipologia dell' agevolazione:	Contributo in c/capitale c/impianti
Tipologia del procedimento:	Valutativo
Investimenti/Spese agevolabili:	Attrezzature/macchinari/impianti, Progettazione/studi/consulenze, Brevetti/licenze/marchi
Cofinanziamento UE:	NO

POR FESR 2014-2020 Art.Asse IV-Azione 4.1.1 Bando energia 2016 BANDO ENEGIA 2016

Amministrazione di riferimento:	REGIONE UMBRIA
Soggetto attuatore:	Regione Umbria
Regime di aiuto:	In esenzione
Inquadramento comunitario di riferimento:	Aiuti per la tutela dell'ambiente
Finalità:	Ambiente/Energia Efficienza e risparmio energetico
Settore di attività:	Industria, Artigianato, Commercio, Turismo
Aree di applicazione:	Intero Territorio di Riferimento
Soggetti beneficiari:	Microimprese, Grandi Imprese, Piccole e Medie Imprese
Tipologia dell' agevolazione:	Contributo in c/capitale c/impianti
Tipologia del procedimento:	Valutativo
Investimenti/Spese agevolabili:	Attrezzature/macchinari/impianti, Progettazione/studi/consulenze
Cofinanziamento UE:	NO

POR FESR 2014-2020 e Fondo Unico Regionale Art.Asse III - Azione 3.3.1 - Internazionalizzazione interventi a favore delle reti di imprese per l'internazionalizzazione

Amministrazione di riferimento: REGIONE UMBRIA

Soggetto attuatore: REGIONE UMBRIA

Regime di aiuto: In 'de minimis'

Inquadramento comunitario di riferimento: Aiuti a favore delle PMI

Finalità: **Internazionalizzazione**
Sostegno alle esportazioni, Servizi reali e attività promozionali

Settore di attività: Industria, Artigianato, Commercio, Turismo

Aree di applicazione: Intero Territorio di Riferimento

Soggetti beneficiari: Microimprese, Piccole e Medie Imprese

Tipologia dell' agevolazione: Contributo in c/capitale c/impianti

Tipologia del procedimento: Valutativo

Investimenti/Spese agevolabili: Progettazione/studi/consulenze

Cofinanziamento UE: SI

Dati Finanziari degli ultimi sette anni (€/milioni) - contributo (
	2015	2016	Totale
Agev. Concesse	--	2,00	2,00
Agev. Erogate	--	--	--
Agev. Revocate	--	--	--

Dati Finanziari degli ultimi sette anni (€/milioni) - spese ammesse			
	2015	2016	Totale
Spese Ammesse	--	2,20	2,20

POR FESR 2014-2020 Art.ENERGIA - Asse IV - Azione 4.1.1 Fondo Unico regionale per le Attività Produttive e POR FERS 2014-2020 Sostegno agli investimenti per l'efficienza energetica e l'utilizzo fonti di energia rinnovabile - Bando energia 2015.

Amministrazione di riferimento:	REGIONE UMBRIA
Soggetto attuatore:	Regione Umbria
Regime di aiuto:	In 'de minimis'
Inquadramento comunitario di riferimento:	Aiuti per la tutela dell'ambiente
Finalità:	Ricerca e sviluppo e innovazione tecnologica Strumento a sostegno del risparmio energetico
Settore di attività:	Industria, Artigianato, Commercio, Turismo
Aree di applicazione:	Intero Territorio di Riferimento
Soggetti beneficiari:	Microimprese, Grandi Imprese, Piccole e Medie Imprese
Tipologia dell' agevolazione:	Contributo in c/capitale c/impianti
Tipologia del procedimento:	Automatico
Investimenti/Spese agevolabili:	Attrezzature/macchinari/impianti, Progettazione/studi/consulenze
Cofinanziamento UE:	NO

Dati Finanziari degli ultimi sette anni (€ /milioni) - contributo (
	2014	2015	2016	Totale
Agev. Concesse	--	--	1,84	1,84
Agev. Erogate	--	--	--	--
Agev. Revocate	--	--	--	--

POR FESR 2014-2020 Art.NUOVE PMI - Asse I - Azione 1.3.1 POR FESR 2014-2020 - Asse I - Azione 1.3.1. - Bando a sostegno delle nuove PMI innovative 2015.

Amministrazione di riferimento:	REGIONE UMBRIA
Soggetto attuatore:	Regione Umbria
Regime di aiuto:	In 'de minimis'
Inquadramento comunitario di riferimento:	Aiuti a favore di ricerca, sviluppo e innovazione
Finalità:	Ricerca e sviluppo e innovazione tecnologica Innovazione e/o trasferimento tecnologico
Settore di attività:	Industria, Altri servizi
Aree di applicazione:	Intero Territorio di Riferimento
Soggetti beneficiari:	Piccole e Medie Imprese
Tipologia dell' agevolazione:	Contributo in c/capitale c/impianti
Tipologia del procedimento:	Automatico
Investimenti/Spese agevolabili:	Attrezzature/macchinari/impianti, Progettazione/studi/consulenze, Brevetti/licenze/marchi
Cofinanziamento UE:	SI

Dati Finanziari degli ultimi sette anni (€/milioni) - contributo (
	2014	2015	2016	Totale
Agev. Concesse	--	1,20	--	1,20
Agev. Erogate	--	--	--	--
Agev. Revocate	--	--	--	--

Dati Finanziari degli ultimi sette anni (€/milioni) - spese ammesse				
	2014	2015	2016	Totale
Spese Ammesse	--	--	0,30	0,30

POR FESR 2014-2020 Art.PIA 2015 - Asse III - Azione 3.4.1 POR FESR 2014-2020 - Asse Iii - Azione 3.4.1 - Bando a sostegno dei progetti di innovazione aziendale 2015.

Amministrazione di riferimento: REGIONE UMBRIA

Soggetto attuatore: Regione umbria

Regime di aiuto: In 'de minimis'

Inquadramento comunitario di riferimento: Aiuti a favore di ricerca, sviluppo e innovazione

Finalità: **Ricerca e sviluppo e innovazione tecnologica**
Innovazione e/o trasferimento tecnologico

Settore di attività: Industria, Artigianato

Aree di applicazione: Intero Territorio di Riferimento

Soggetti beneficiari: Microimprese, Piccole e Medie Imprese

Tipologia dell' agevolazione: Contributo in c/capitale c/impianti

Tipologia del procedimento: Automatico

Investimenti/Spese agevolabili: Attrezzature/macchinari/impianti, Progettazione/studi/consulenze

Cofinanziamento UE: NO

Dati Finanziari degli ultimi sette anni (€/milioni) - contributo (
	2014	2015	2016	Totale
Agev. Concesse	--	2,00	4,00	6,00
Agev. Erogate	--	--	--	--
Agev. Revocate	--	--	--	--

Dati Finanziari degli ultimi sette anni (€/milioni) - spese ammesse				
	2014	2015	2016	Totale
Spese Ammesse	--	--	14,50	14,50

POR FESR 2014-2020 Art.RICERCA - Asse I - Azione 1.1.1 Fondo Unico regionale per le Attività Produttive e POR FESR 2014 -2020. Asse I - Azione 1.1.1 - Approvazione Bando a Sostegno dei Progetti di Ricerca Industriale e Sviluppo Sperimentale - 2015.

Amministrazione di riferimento:	REGIONE UMBRIA
Soggetto attuatore:	Regione Umbria
Regime di aiuto:	In esenzione
Inquadramento comunitario di riferimento:	Aiuti a favore di ricerca, sviluppo e innovazione
Finalità:	<i>Ricerca e sviluppo e innovazione tecnologica</i> Ricerca Industriale/sviluppo sperimentale
Settore di attività:	Industria, Artigianato
Aree di applicazione:	Intero Territorio di Riferimento
Soggetti beneficiari:	Grandi Imprese, Piccole e Medie Imprese
Tipologia dell' agevolazione:	Contributo in c/capitale c/impianti
Tipologia del procedimento:	Automatico
Investimenti/Spese agevolabili:	Attrezzature/macchinari/impianti, Progettazione/studi/consulenze
Cofinanziamento UE:	NO

Dati Finanziari degli ultimi sette anni (€ /milioni) - contributo (
	2014	2015	2016	Totale
Agev. Concesse	--	--	6,50	6,50
Agev. Erogate	--	--	--	--
Agev. Revocate	--	--	--	--

POR FSE 2014-2020 Art.Asse I-"Occupazione" Asse III-"Istruz. e Formaz." Avviso Pubblico per l'erogazione di servizi alle imprese con piano di sviluppo occupazionale 2016 - 2017.Cre.s.c.o. Crescita, sviluppo, competitività e occupazione. (Con specifico riferimento agli incentivi alla creazione di rapporti di lavoro e formazion

Amministrazione di riferimento: REGIONE UMBRIA

Soggetto attuatore: Regione Umbria - Giunta regionale - Direzione Attività produttive, Lavoro, Formazione e Istruzione - Servizio Apprendimenti, istruzione, formazione professionale.

Regime di aiuto: Non definito

Inquadramento comunitario di riferimento: Pluriquadramento

Finalità: **Occupazione**
Occupazione

Settore di attività: Industria, Artigianato, Commercio, Turismo, Altri servizi

Aree di applicazione: Intero Territorio di Riferimento

Soggetti beneficiari: Microimprese, Grandi Imprese, Piccole e Medie Imprese, Altro Imprese

Tipologia dell' agevolazione: Altro

Tipologia del procedimento: Valutativo

Investimenti/Spese agevolabili: Formazione Professionale, Occupazione

Cofinanziamento UE: SI

Dati Finanziari degli ultimi sette anni (€/milioni) - contributo (
	2015	2016	Totale
Agev. Concesse	--	4,32	4,32
Agev. Erogate	--	0,00	0,00
Agev. Revocate	--	0,00	0,00

POR FSE 2007-2013 Art.Asse 1 - Ob. 2 AVVISO PRECARI 2011 - POR Umbria FSE 2007-2013, Ob. 2 "Competitività Regionale e Occupazione" - Asse I Adattabilità - L.R. 23 luglio 2003 n.11 - D.M. 3 dicembre 2008 - Ministero del Lavoro, della Salute e delle Politiche Sociali. INTERVENTO 1: stabilizza

Amministrazione di riferimento: REGIONE UMBRIA

Soggetto attuatore: Regione Umbria, Servizio Programmazione politiche e servizi per il lavoro

Regime di aiuto: In 'de minimis'

Inquadramento comunitario di riferimento: Aiuti a favore dell'occupazione

Finalità: **Occupazione**
Occupazione

Settore di attività: Industria, Artigianato, Commercio, Turismo, Altri servizi

Aree di applicazione: Intero Territorio di Riferimento

Soggetti beneficiari: Microimprese, Grandi Imprese, Altri Beneficiari, Piccole e Medie Imprese, Altro Imprese

Tipologia dell' agevolazione: Altro

Tipologia del procedimento: Valutativo

Investimenti/Spese agevolabili: Altro

Cofinanziamento UE: SI

Dati Finanziari degli ultimi sette anni (€/milioni) - contributo (
	2011	2012	2013	2014	2015	2016	Totale
Agev. Concesse	--	8,24	--	--	--	--	8,24
Agev. Erogate	--	1,36	1,15	1,71	2,00	0,39	6,61
Agev. Revocate	--	--	--	--	0,52	0,39	0,91

POR-FESR 2007-2013 Art.Attività C2 Attività C2-Servizi finanziari alle PMI

Amministrazione di riferimento:	REGIONE UMBRIA
Soggetto attuatore:	Regione Umbria
Regime di aiuto:	In 'de minimis'
Inquadramento comunitario di riferimento:	Aiuti a favore delle PMI
Finalità:	Accesso al credito Garanzie, Capitale di rischio
Settore di attività:	Industria, Artigianato, Commercio, Turismo, Altri servizi
Aree di applicazione:	Intero Territorio di Riferimento
Soggetti beneficiari:	Microimprese, Piccole e Medie Imprese
Tipologia dell' agevolazione:	Interventi a garanzia, Finanziamento Agevolato
Tipologia del procedimento:	Valutativo
Investimenti/Spese agevolabili:	Altro
Cofinanziamento UE:	SI

Dati Finanziari degli ultimi sette anni (€/milioni) - finanziamento

Totale

Dati Finanziari degli ultimi sette anni (€/milioni) - garanzie

	2013	2014	2015	2016	Totale
Fin. garantito	23,51	23,61	43,26	97,74	188,12
Garanzie concesse	11,76	11,81	21,63	45,25	90,44
Importo accantonato	2,94	2,95	5,41	9,05	20,35
Garanzie revocate	--	--	--	--	--
Garanzie escusse	--	--	--	--	--

POR-FESR 2007-2013 Art.Certificazioni 2012 Aiuti alle PMI per l'acquisizione di certificazioni aziendali.

Amministrazione di riferimento:	REGIONE UMBRIA
Soggetto attuatore:	Regione Umbria
Regime di aiuto:	In esenzione
Inquadramento comunitario di riferimento:	Aiuti a favore delle PMI
Finalità:	<i>Ricerca e sviluppo e innovazione tecnologica</i> Innovazione e/o trasferimento tecnologico
Settore di attività:	Industria, Artigianato, Commercio, Turismo, Altri servizi
Aree di applicazione:	Intero Territorio di Riferimento
Soggetti beneficiari:	Piccole e Medie Imprese
Tipologia dell' agevolazione:	Contributo in c/esercizio
Tipologia del procedimento:	Valutativo
Investimenti/Spese agevolabili:	Progettazione/studi/consulenze
Cofinanziamento UE:	NO

Dati Finanziari degli ultimi sette anni (€/milioni) - contributo (
	2012	2013	2014	2015	2016	Totale
Agev. Concesse	--	1,64	0,06	0,00	0,00	1,70
Agev. Erogate	--	0,00	0,31	0,53	0,00	0,85
Agev. Revocate	--	0,00	0,19	0,42	0,16	0,77

Dati Finanziari degli ultimi sette anni (€/milioni) - spese ammesse						
	2012	2013	2014	2015	2016	Totale
Spese Ammesse	--	3,28	--	--	0,00	3,28

POR-FESR 2007-2013 Art.RESTA 2008-INDUSTRIA Con il presente bando si intende contribuire all'attuazione di progetti di reti di imprese appartenenti alle filiere produttive localizzate nella Regione Umbria, finalizzati alla realizzazione di investimenti innovativi, acquisizione di servizi anche riv

Amministrazione di riferimento:	REGIONE UMBRIA
Soggetto attuatore:	Regione dell'Umbria
Regime di aiuto:	In 'de minimis'
Inquadramento comunitario di riferimento:	Aiuti a favore di ricerca, sviluppo e innovazione
Finalità:	Ricerca e sviluppo e innovazione tecnologica Innovazione e/o trasferimento tecnologico
Settore di attività:	Industria, Artigianato
Aree di applicazione:	Interventi localizzati
Soggetti beneficiari:	Microimprese, Grandi Imprese, Piccole e Medie Imprese
Tipologia dell' agevolazione:	Contributo in c/capitale c/impianti, Contributo in c/esercizio
Tipologia del procedimento:	Valutativo
Investimenti/Spese agevolabili:	Attrezzature/macchinari/impianti, Progettazione/studi/consulenze, Brevetti/licenze/marchi
Cofinanziamento UE:	SI

Dati Finanziari degli ultimi sette anni (€ /milioni) - contributo (
	2010	2011	2012	2013	2014	2015	2016	Totale
Agev. Concesse	6,75	--	0,00	--	--	0,08	--	6,83
Agev. Erogate	0,28	1,62	0,16	0,99	2,52	0,08	--	5,65
Agev. Revocate	--	--	--	--	--	--	--	--

Dati Finanziari degli ultimi sette anni (€ /milioni) - spese ammesse								
	2010	2011	2012	2013	2014	2015	2016	Totale
Spese Ammesse	19,74	--	0,00	0,00	--	0,26	--	20,00

POR-FESR 2007-2013 Art.RESTA 2009-INDUSTRIA La finalità del presente bando è quella di contribuire all'attuazione di progetti di reti di imprese appartenenti a filiere produttive localizzate nella Regione Umbria, finalizzati alla realizzazione di investimenti innovativi, acquisizione di servizi inn

Amministrazione di riferimento:	REGIONE UMBRIA
Soggetto attuatore:	Regione Umbria
Regime di aiuto:	In 'de minimis'
Inquadramento comunitario di riferimento:	Aiuti a favore di ricerca, sviluppo e innovazione
Finalità:	Ricerca e sviluppo e innovazione tecnologica Innovazione e/o trasferimento tecnologico, Ricerca Industriale/sviluppo sperimentale
Settore di attività:	Industria, Artigianato
Aree di applicazione:	Interventi localizzati
Soggetti beneficiari:	Microimprese, Grandi Imprese, Piccole e Medie Imprese
Tipologia dell' agevolazione:	Contributo in c/capitale c/impianti, Contributo in c/esercizio
Tipologia del procedimento:	Valutativo
Investimenti/Spese agevolabili:	Attrezzature/macchinari/impianti, Progettazione/studi/consulenze, Brevetti/licenze/marchi
Cofinanziamento UE:	SI

Dati Finanziari degli ultimi sette anni (€/milioni) - contributo (
	2010	2011	2012	2013	2014	2015	2016	Totale
Agev. Concesse	1,01	8,03	0,00	--	--	--	--	9,04
Agev. Erogate	--	--	2,53	1,07	4,31	0,71	0,72	9,35
Agev. Revocate	--	--	--	--	0,22	0,24	0,52	0,98

Dati Finanziari degli ultimi sette anni (€/milioni) - spese ammesse								
	2010	2011	2012	2013	2014	2015	2016	Totale
Spese Ammesse	3,59	24,12	0,00	0,00	--	--	--	27,71

POR-FESR 2007-2013 Art.TIC Innovazione 2013 Bando TIC Innovazione 2013

Amministrazione di riferimento:	REGIONE UMBRIA
Soggetto attuatore:	Regione Umbria
Regime di aiuto:	Non definito
Inquadramento comunitario di riferimento:	Aiuti a favore delle PMI
Finalità:	<i>Ricerca e sviluppo e innovazione tecnologica</i> Innovazione e/o trasferimento tecnologico
Settore di attività:	Industria, Artigianato, Commercio, Turismo, Altri servizi
Aree di applicazione:	Intero Territorio di Riferimento
Soggetti beneficiari:	Microimprese, Piccole e Medie Imprese
Tipologia dell' agevolazione:	Contributo in c/esercizio
Tipologia del procedimento:	Valutativo
Investimenti/Spese agevolabili:	Attrezzature/macchinari/impianti, Progettazione/studi/consulenze
Cofinanziamento UE:	NO

Dati Finanziari degli ultimi sette anni (€/milioni) - contributo (
	2013	2014	2015	2016	Totale
Agev. Concesse	--	0,56	0,00	0,00	0,56
Agev. Erogate	--	0,00	0,29	0,07	0,36
Agev. Revocate	--	0,03	0,16	0,00	0,20

Dati Finanziari degli ultimi sette anni (€/milioni) - spese ammesse					
	2013	2014	2015	2016	Totale
Spese Ammesse	--	--	1,37	0,00	1,37

POR-FESR 2014-2020 Art.Asse I - Azione 1.1.1. - Sportello TIC Sportello 2016 per l'innovazione digitale nelle PMI.**Si agevola l'acquisizione di servizi digitali erogati in modalità cloud computing e, in via residuale, l'acquisizione di servizi per lo sviluppo e l'avvio di attività di e-commerce.**

Amministrazione di riferimento:	REGIONE UMBRIA
Soggetto attuatore:	Regione Umbria
Regime di aiuto:	In 'de minimis'
Inquadramento comunitario di riferimento:	Aiuti a favore delle PMI
Finalità:	Ricerca e sviluppo e innovazione tecnologica Innovazione e/o trasferimento tecnologico
Settore di attività:	Industria, Artigianato, Commercio, Turismo, Altri servizi
Aree di applicazione:	Intero Territorio di Riferimento
Soggetti beneficiari:	Microimprese, Piccole e Medie Imprese
Tipologia dell' agevolazione:	Contributo in c/esercizio
Tipologia del procedimento:	Valutativo
Investimenti/Spese agevolabili:	Progettazione/studi/consulenze, Altro
Cofinanziamento UE:	NO

Dati Finanziari degli ultimi sette anni (€ /milioni) - contributo (

	2015	2016	Totale
Agev. Concesse	--	0,81	0,81
Agev. Erogate	--	0,00	0,00
Agev. Revocate	--	0,00	0,00

Dati Finanziari degli ultimi sette anni (€ /milioni) - spese ammesse

	2015	2016	Totale
Spese Ammesse	--	1,14	1,14

por-fesr-fur Art.dd 2458/2010 il bando è finalizzato alla costituzione sul territorio regionale di "Poli di Innovazione" così come definiti anche dalla disciplina e dal Decreto MISE 87/2008.

Il Polo di innovazione è una struttura di coordinamento sinergico tra i diversi attori del

Amministrazione di riferimento:	REGIONE UMBRIA
Soggetto attuatore:	Regione dell'Umbria
Regime di aiuto:	Non definito
Inquadramento comunitario di riferimento:	Aiuti a favore di ricerca, sviluppo e innovazione
Finalità:	Ricerca e sviluppo e innovazione tecnologica Ricerca fondamentale, Innovazione e/o trasferimento tecnologico, Ricerca Industriale/sviluppo sperimentale
Settore di attività:	Industria, Altri servizi
Aree di applicazione:	Intero Territorio di Riferimento
Soggetti beneficiari:	Altri Beneficiari
Tipologia dell' agevolazione:	Contributo in c/capitale c/impianti, Contributo in c/esercizio
Tipologia del procedimento:	Automatico
Investimenti/Spese agevolabili:	Attrezzature/macchinari/impianti, Progettazione/studi/consulenze, Brevetti/licenze/marchi, Formazione Professionale, Spese generali, Altro
Cofinanziamento UE:	SI

Dati Finanziari degli ultimi sette anni (€/milioni) - contributo (
	2010	2011	2012	2013	2014	2015	2016	Totale
Agev. Concesse	--	7,62	--	0,00	--	--	--	7,62
Agev. Erogate	--	--	0,24	0,14	0,11	1,08	0,96	2,54
Agev. Revocate	--	--	--	--	4,25	--	--	4,25

Dati Finanziari degli ultimi sette anni (€/milioni) - spese ammesse								
	2010	2011	2012	2013	2014	2015	2016	Totale
Spese Ammesse	--	15,68	--	0,00	--	--	--	15,68

POR-FSE 2014-2020 Art.Asse: "Occupabilità" Avviso pubblico W.E.L.L. 30. INTERVENTO 1: work experience a favore di laureati e laureate disoccupati/e che hanno compiuto i 30 anni di età.

INTERVENTO 2: incentivi alle assunzioni di soggetti che hanno svolto le work experience di cui all'INTERVENTO

Amministrazione di riferimento:	REGIONE UMBRIA
Soggetto attuatore:	Regione Umbria. Servizio Programmazione politiche e servizi per il lavoro
Regime di aiuto:	In 'de minimis'
Inquadramento comunitario di riferimento:	Aiuti a favore dell'occupazione
Finalità:	Occupazione Occupazione
Settore di attività:	Industria, Artigianato, Commercio, Turismo, Altri servizi
Aree di applicazione:	Intero Territorio di Riferimento
Soggetti beneficiari:	Microimprese, Grandi Imprese, Altri Beneficiari, Piccole e Medie Imprese, Altro Imprese
Tipologia dell' agevolazione:	Altro
Tipologia del procedimento:	Valutativo
Investimenti/Spese agevolabili:	Occupazione
Cofinanziamento UE:	SI

Dati Finanziari degli ultimi sette anni (€ /milioni) - contributo (
	2014	2015	2016	Totale
Agev. Concesse	--	--	0,46	0,46
Agev. Erogate	--	--	0,21	0,21
Agev. Revocate	--	--	--	--

12/2016 Concessione di finanziamenti a tasso agevolato per favorire la capitalizzazione delle imprese.**N.B. La legge è divenuta operativa, con l'approvazione delle relative disposizioni attuative, nel mese di febbraio 2017**

Amministrazione di riferimento:	REGIONE VALLE D'AOSTA
Soggetto attuatore:	Assessorato attività produttive
Regime di aiuto:	In 'de minimis'
Inquadramento comunitario di riferimento:	Aiuti per investimenti in capitale di rischio PMI
Finalità:	Accesso al credito Capitale di rischio
Settore di attività:	Industria, Artigianato
Aree di applicazione:	Intero Territorio di Riferimento
Soggetti beneficiari:	Microimprese, Grandi Imprese, Piccole e Medie Imprese
Tipologia dell' agevolazione:	Finanziamento Agevolato
Tipologia del procedimento:	Valutativo
Investimenti/Spese agevolabili:	Altro
Cofinanziamento UE:	NO

14/2011 Aiuti a nuove imprese innovative - Art. 35 Reg. 800/2008

Amministrazione di riferimento:	REGIONE VALLE D'AOSTA
Soggetto attuatore:	Regione Valle d'Aosta - Assessorato attività produttive
Regime di aiuto:	In esenzione
Inquadramento comunitario di riferimento:	Aiuti a favore di ricerca, sviluppo e innovazione
Finalità:	<i>Ricerca e sviluppo e innovazione tecnologica</i> Innovazione e/o trasferimento tecnologico
Settore di attività:	Industria, Artigianato, Commercio, Turismo, Altri servizi
Aree di applicazione:	Intero Territorio di Riferimento
Soggetti beneficiari:	Microimprese, Piccole e Medie Imprese
Tipologia dell' agevolazione:	Contributo in c/capitale c/impianti
Tipologia del procedimento:	Automatico
Investimenti/Spese agevolabili:	Attrezzature/macchinari/impianti, Progettazione/studi/consulenze, Brevetti/licenze/marchi, Altro
Cofinanziamento UE:	SI

Dati Finanziari degli ultimi sette anni (€/milioni) - contributo (
	2010	2011	2012	2013	2014	2015	2016	Totale
Agev. Concesse	--	--	0,30	0,21	0,30	--	0,08	0,89
Agev. Erogate	--	--	0,00	--	--	0,11	0,25	0,36
Agev. Revocate	--	--	0,00	--	--	--	--	0,00

Dati Finanziari degli ultimi sette anni (€/milioni) - spese ammesse								
	2010	2011	2012	2013	2014	2015	2016	Totale
Spese Ammesse	--	0,00	1,26	1,40	0,76	0,18	0,18	3,78

17/2016 Art.13, comma 1, lett. a) Aiuti alle piccole e medie imprese operanti nel settore della trasformazione e commercializzazione dei prodotti agricoli

Amministrazione di riferimento:	REGIONE VALLE D'AOSTA
Soggetto attuatore:	Regione Autonoma Valle d'Aosta - Assessorato Agricoltura e Risorse Naturali - Dipartimento agricoltura, risorse naturali e corpo forestale - Pianificazione agricolo-territoriale e strutture aziendali
Regime di aiuto:	In 'de minimis'
Inquadramento comunitario di riferimento:	Non definito
Finalità:	Altro Altro
Settore di attività:	Altri servizi
Aree di applicazione:	Intero Territorio di Riferimento
Soggetti beneficiari:	Microimprese, Altri Beneficiari, Piccole e Medie Imprese
Tipologia dell' agevolazione:	Contributo in c/esercizio
Tipologia del procedimento:	Automatico
Investimenti/Spese agevolabili:	Altro
Cofinanziamento UE:	NO

Dati Finanziari degli ultimi sette anni (€/milioni) - contributo (
	2015	2016	Totale
Agev. Concesse	--	0,41	0,41
Agev. Erogate	--	0,33	0,33
Agev. Revocate	--	0,00	0,00

Dati Finanziari degli ultimi sette anni (€/milioni) - spese ammesse			
	2015	2016	Totale
Spese Ammesse	--	0,41	0,41

17/2016 Art.13, comma 1, lett. b) Aiuti alle piccole e medie imprese operanti nel settore della trasformazione e commercializzazione dei prodotti agricoli

Amministrazione di riferimento:	REGIONE VALLE D'AOSTA
Soggetto attuatore:	Regione Autonoma Valle d'Aosta - Assessorato Agricoltura e Risorse Naturali - Dipartimento agricoltura, risorse naturali e corpo forestale - Pianificazione agricolo-territoriale e strutture aziendali
Regime di aiuto:	In 'de minimis'
Inquadramento comunitario di riferimento:	Aiuti a favore delle PMI
Finalità:	<i>Sviluppo produttivo e territoriale</i> Consolidamento e sviluppo del sistema produttivo
Settore di attività:	Altri servizi
Aree di applicazione:	Intero Territorio di Riferimento
Soggetti beneficiari:	Microimprese, Piccole e Medie Imprese
Tipologia dell' agevolazione:	Contributo in c/esercizio
Tipologia del procedimento:	Automatico
Investimenti/Spese agevolabili:	Altro
Cofinanziamento UE:	NO

Dati Finanziari degli ultimi sette anni (€/milioni) - contributo (
	2015	2016	Totale
Agev. Concesse	--	0,30	0,30
Agev. Erogate	--	0,30	0,30
Agev. Revocate	--	0,00	0,00

Dati Finanziari degli ultimi sette anni (€/milioni) - spese ammesse			
	2015	2016	Totale
Spese Ammesse	--	0,30	0,30

17/2016 Art.6-ufficio fabbricati Aiuti agli investimenti nel settore della trasformazione e commercializzazione di prodotti agricoli.

Amministrazione di riferimento:	REGIONE VALLE D'AOSTA
Soggetto attuatore:	Regione Autonoma della Valle d'Aosta
Regime di aiuto:	In esenzione
Inquadramento comunitario di riferimento:	Aiuti a favore delle PMI
Finalità:	<i>Sviluppo produttivo e territoriale</i> Consolidamento e sviluppo del sistema produttivo, Strumento a sostegno del risparmio energetico
Settore di attività:	Altri servizi
Aree di applicazione:	Intero Territorio di Riferimento
Soggetti beneficiari:	Microimprese, Piccole e Medie Imprese
Tipologia dell' agevolazione:	Finanziamento Agevolato
Tipologia del procedimento:	Valutativo
Investimenti/Spese agevolabili:	Terreni/fabbricati, Attrezzature/macchinari/impianti, Progettazione/studi/consulenze, Spese generali, Oneri finanziari
Cofinanziamento UE:	NO

Dati Finanziari degli ultimi sette anni (€/milioni) - contributo (
	2015	2016	Totale
Agev. Concesse	--	0,00	0,00
Agev. Erogate	--	0,00	0,00
Agev. Revocate	--	0,00	0,00

Dati Finanziari degli ultimi sette anni (€/milioni) - finanziamento	
	Totale

Dati Finanziari degli ultimi sette anni (€/milioni) - spese ammesse			
	2015	2016	Totale
Spese Ammesse	--	0,00	0,00

18/2008 Ir 18/2008 "Interventi regionali per lo sviluppo dello sci nordico"

Amministrazione di riferimento:	REGIONE VALLE D'AOSTA
Soggetto attuatore:	Regione Valle d'Aosta
Regime di aiuto:	Non definito
Inquadramento comunitario di riferimento:	Aiuti a finalita' regionale
Finalità:	<i>Sviluppo produttivo e territoriale</i> Consolidamento e sviluppo del sistema produttivo
Settore di attività:	Turismo
Aree di applicazione:	Interventi localizzati
Soggetti beneficiari:	Microimprese, Piccole e Medie Imprese
Tipologia dell' agevolazione:	Contributo in c/capitale c/impianti
Tipologia del procedimento:	Valutativo
Investimenti/Spese agevolabili:	Attrezzature/macchinari/impianti
Cofinanziamento UE:	NO

Dati Finanziari degli ultimi sette anni (€/milioni) - contributo (
	2010	2011	2012	2013	2014	2015	2016	Totale
Agev. Concesse	0,68	0,13	0,00	0,76	0,09	--	0,06	1,73
Agev. Erogate	0,22	--	0,00	0,24	0,01	0,33	0,00	0,79
Agev. Revocate	--	--	0,00	--	0,11	--	--	0,11

Dati Finanziari degli ultimi sette anni (€/milioni) - spese ammesse								
	2010	2011	2012	2013	2014	2015	2016	Totale
Spese Ammesse	--	--	--	1,10	0,09	--	0,08	1,27

19/01 INTERVENTI REGIONALI A SOSTEGNO DELLE ATTIVITA' TURISTICO-RICETTIVE E COMMERCIALI

Amministrazione di riferimento:	REGIONE VALLE D'AOSTA
Soggetto attuatore:	Regione Autonoma Valle d'aosta Assessorato turismo, sport, commercio e trasporti S.o. Strutture ricettive e commercio
Regime di aiuto:	In 'de minimis'
Inquadramento comunitario di riferimento:	Aiuti a favore delle PMI
Finalità:	<i>Sviluppo produttivo e territoriale</i> Consolidamento e sviluppo del sistema produttivo, Strumento a sostegno del risparmio energetico
Settore di attività:	Commercio, Turismo, Altri servizi
Aree di applicazione:	Intero Territorio di Riferimento
Soggetti beneficiari:	Microimprese, Piccole e Medie Imprese
Tipologia dell' agevolazione:	Contributo in c/capitale c/impianti, Finanziamento Agevolato
Tipologia del procedimento:	Valutativo
Investimenti/Spese agevolabili:	Terreni/fabbricati, Attrezzature/macchinari/impianti, Progettazione/studi/consulenze
Cofinanziamento UE:	NO

Dati Finanziari degli ultimi sette anni (€ /milioni) - contributo (
	2010	2011	2012	2013	2014	2015	2016	Totale
Agev. Concesse	12,90	16,20	8,60	0,00	5,40	1,22	0,26	44,58
Agev. Erogate	10,06	11,00	4,80	0,00	3,50	0,75	0,02	30,14
Agev. Revocate	0,19	0,20	0,18	0,20	0,20	--	0,10	1,07

Dati Finanziari degli ultimi sette anni (€ /milioni) - finanziamento								
								Totale

Dati Finanziari degli ultimi sette anni (€ /milioni) - spese ammesse								
	2010	2011	2012	2013	2014	2015	2016	Totale
Spese Ammesse	52,90	63,50	47,00	58,50	38,50	43,00	13,58	316,98

2/2011 Art.7, comma 1, lett. b) Formazione per agricoltori che prevede l'erogazione di servizi di formazione obbligatoria per coloro che svolgono attività di prima trasformazione delle piante officinali - Aiuto corrisponde alla quota iscriz

Amministrazione di riferimento: REGIONE VALLE D'AOSTA

Soggetto attuatore: Dipartimento agricoltura

Regime di aiuto: In 'de minimis'

Inquadramento comunitario di riferimento: Aiuti destinati alla formazione

Finalità: *Sviluppo produttivo e territoriale*
Servizi per le imprese

Settore di attività: Altri servizi

Aree di applicazione: Intero Territorio di Riferimento

Soggetti beneficiari: Microimprese, Piccole e Medie Imprese

Tipologia dell' agevolazione: Contributo in c/esercizio

Tipologia del procedimento: Automatico

Investimenti/Spese agevolabili: Formazione Professionale

Cofinanziamento UE: NO

Dati Finanziari degli ultimi sette anni (€/milioni) - contributo (
	2011	2012	2013	2014	2015	2016	Totale
Agev. Concesse	--	0,00	0,00	0,00	--	--	0,00
Agev. Erogate	--	0,00	0,00	0,00	--	--	0,00
Agev. Revocate	--	0,00	0,00	0,00	--	--	0,00

Dati Finanziari degli ultimi sette anni (€/milioni) - spese ammesse							
	2011	2012	2013	2014	2015	2016	Totale
Spese Ammesse	--	0,00	0,00	0,00	--	0,00	0,00

27/1998 Interventi a favore delle società cooperative e dei loro consorzi

Amministrazione di riferimento:	REGIONE VALLE D'AOSTA
Soggetto attuatore:	Assessorato Attività produttive
Regime di aiuto:	In 'de minimis'
Inquadramento comunitario di riferimento:	Non definito
Finalità:	<i>Sviluppo produttivo e territoriale</i> Consolidamento e sviluppo del sistema produttivo
Settore di attività:	Artigianato, Altri servizi
Aree di applicazione:	Intero Territorio di Riferimento
Soggetti beneficiari:	Microimprese, Piccole e Medie Imprese
Tipologia dell' agevolazione:	Contributo in c/capitale c/impianti, Contributo in c/interessi c/canoni, Contributo in c/esercizio
Tipologia del procedimento:	Valutativo
Investimenti/Spese agevolabili:	Terreni/fabbricati, Attrezzature/macchinari/impianti, Progettazione/studi/consulenze, Brevetti/licenze/marchi, Formazione Professionale, Altro
Cofinanziamento UE:	NO

Dati Finanziari degli ultimi sette anni (€/milioni) - contributo (
	2010	2011	2012	2013	2014	2015	2016	Totale
Agev. Concesse	0,65	0,83	0,64	0,53	0,42	0,59	0,00	3,66
Agev. Erogate	0,50	0,45	0,47	0,40	0,35	0,40	0,19	2,76
Agev. Revocate	0,03	0,03	0,03	0,04	0,00	0,01	0,04	0,18

Dati Finanziari degli ultimi sette anni (€/milioni) - spese ammesse								
	2010	2011	2012	2013	2014	2015	2016	Totale
Spese Ammesse	1,25	1,58	2,52	1,16	1,03	1,20	0,00	8,74

29/06 Interventi a favore dell'agriturismo

Amministrazione di riferimento:	REGIONE VALLE D'AOSTA
Soggetto attuatore:	Regione Valle d'Aosta
Regime di aiuto:	In 'de minimis'
Inquadramento comunitario di riferimento:	Aiuti a favore delle PMI
Finalità:	<i>Sviluppo produttivo e territoriale</i> Consolidamento e sviluppo del sistema produttivo
Settore di attività:	Altri servizi
Aree di applicazione:	Intero Territorio di Riferimento
Soggetti beneficiari:	Microimprese, Piccole e Medie Imprese
Tipologia dell' agevolazione:	Finanziamento Agevolato
Tipologia del procedimento:	Valutativo
Investimenti/Spese agevolabili:	Terreni/fabbricati, Attrezzature/macchinari/impianti, Progettazione/studi/consulenze
Cofinanziamento UE:	NO

Dati Finanziari degli ultimi sette anni (€/milioni) - contributo (
	2010	2011	2012	2013	2014	2015	2016	Totale
Agev. Concesse	0,60	0,34	0,16	0,00	0,43	0,00	0,00	1,53
Agev. Erogate	0,29	0,58	0,52	0,38	0,33	0,17	0,01	2,28
Agev. Revocate	--	--	0,00	0,00	0,00	0,00	0,00	0,00

Dati Finanziari degli ultimi sette anni (€/milioni) - finanziamento								
								Totale

Dati Finanziari degli ultimi sette anni (€/milioni) - spese ammesse								
	2010	2011	2012	2013	2014	2015	2016	Totale
Spese Ammesse	0,60	0,34	0,16	0,00	0,43	0,00	0,00	1,53

3/2009 Interventi regionali per lo sviluppo dell'imprenditoria giovanile

Amministrazione di riferimento:	REGIONE VALLE D'AOSTA
Soggetto attuatore:	Regione Autonoma Valle d'Aosta
Regime di aiuto:	In 'de minimis'
Inquadramento comunitario di riferimento:	Aiuti a favore delle PMI
Finalità:	<i>Nuova imprenditorialità</i> Imprenditoria femminile/giovanile
Settore di attività:	Industria, Artigianato
Aree di applicazione:	Intero Territorio di Riferimento
Soggetti beneficiari:	Microimprese, Piccole e Medie Imprese
Tipologia dell' agevolazione:	Contributo in c/capitale c/impianti
Tipologia del procedimento:	Valutativo
Investimenti/Spese agevolabili:	Terreni/fabbricati, Attrezzature/macchinari/impianti, Progettazione/studi/consulenze, Brevetti/licenze/marchi
Cofinanziamento UE:	NO

Dati Finanziari degli ultimi sette anni (€/milioni) - contributo (
	2010	2011	2012	2013	2014	2015	2016	Totale
Agev. Concesse	0,26	0,30	0,11	0,03	0,00	0,01	0,04	0,75
Agev. Erogate	0,23	0,22	0,10	0,03	0,00	0,01	0,04	0,64
Agev. Revocate	0,00	0,00	0,00	0,00	0,00	0,00	0,00	0,00

Dati Finanziari degli ultimi sette anni (€/milioni) - spese ammesse								
	2010	2011	2012	2013	2014	2015	2016	Totale
Spese Ammesse	0,64	0,75	0,28	0,12	0,24	0,18	0,13	2,35

31/01 Art.9,12,15 e 17bis interventi regionali a sostegno delle piccole e medie imprese per iniziative in favore della qualità, dell'ambiente, della sicurezza e della responsabilità sociale.

Amministrazione di riferimento: REGIONE VALLE D'AOSTA

Soggetto attuatore: Regione Autonoma Valle d'Aosta - Assessorato attività produttive

Regime di aiuto: In esenzione

Inquadramento comunitario di riferimento: Aiuti a favore delle PMI

Finalità: *Sviluppo produttivo e territoriale*
Servizi per le imprese

Settore di attività: Industria, Artigianato, Commercio, Turismo, Altri servizi

Aree di applicazione: Intero Territorio di Riferimento

Soggetti beneficiari: Microimprese, Piccole e Medie Imprese, Altro Imprese

Tipologia dell' agevolazione: Contributo in c/capitale c/impianti

Tipologia del procedimento: Valutativo

Investimenti/Spese agevolabili: Attrezzature/macchinari/impianti, Progettazione/studi/consulenze, Brevetti/licenze/marchi, Formazione Professionale, Altro

Cofinanziamento UE: NO

Dati Finanziari degli ultimi sette anni (€/milioni) - contributo (
	2010	2011	2012	2013	2014	2015	2016	Totale
Agev. Concesse	0,25	0,19	0,13	0,09	0,03	0,05	0,07	0,82
Agev. Erogate	0,13	0,11	0,13	0,13	0,05	0,02	--	0,57
Agev. Revocate	--	--	--	--	--	--	--	--

Dati Finanziari degli ultimi sette anni (€/milioni) - spese ammesse								
	2010	2011	2012	2013	2014	2015	2016	Totale
Spese Ammesse	0,49	0,43	0,22	0,17	0,08	0,08	0,16	1,64

32/07 Art.56-ufficio fabbricati Incentivi per :
A-Interventi strutturali ed attrezzatura connessa
B-Punti vendita aziendali
C- Locali di accoglienza e degustazione
D- Acquisto fabbricati

Amministrazione di riferimento: REGIONE VALLE D'AOSTA

Soggetto attuatore: Imprenditori agricoli singoli od associati e proprietari d'azienda non coltivatori operanti in Valle d'Aosta tramite proprie unità locali nel settore della trasformazione e commercializzazione di prodotti agricoli ottenuti prevalentemente dalla propria az

Regime di aiuto: In esenzione

Inquadramento comunitario di riferimento: Aiuti a favore delle PMI

Finalità: *Sviluppo produttivo e territoriale*
Servizi per le imprese

Settore di attività: Altri servizi

Aree di applicazione: Intero Territorio di Riferimento

Soggetti beneficiari: Microimprese, Piccole e Medie Imprese

Tipologia dell' agevolazione: Contributo in c/capitale c/impianti, Finanziamento Agevolato

Tipologia del procedimento: Valutativo

Investimenti/Spese agevolabili: Terreni/fabbricati, Attrezzature/macchinari/impianti, Progettazione/studi/ consulenze

Cofinanziamento UE: NO

Dati Finanziari degli ultimi sette anni (€/milioni) - contributo (
	2010	2011	2012	2013	2014	2015	2016	Totale
Agev. Concesse	1,07	0,43	0,59	0,05	0,32	0,00	0,00	2,46
Agev. Erogate	0,72	0,13	0,90	0,53	0,04	0,08	0,07	2,47
Agev. Revocate	--	--	0,00	0,03	--	0,04	0,00	0,06

Dati Finanziari degli ultimi sette anni (€/milioni) - finanziamento								
	2010	2011	2012	2013	2014	2015	2016	Totale

Dati Finanziari degli ultimi sette anni (€/milioni) - spese ammesse								
	2010	2011	2012	2013	2014	2015	2016	Totale
Spese Ammesse	5,85	0,74	1,02	0,21	1,64	0,00	0,00	9,45

32/07 Art.57, comma 2 bis Aiuti alle imprese operanti nel settore della trasformazione e commercializzazione dei prodotti agricoli

Amministrazione di riferimento:	REGIONE VALLE D'AOSTA
Soggetto attuatore:	Regione Autonoma Valle d'Aosta - Assessorato agricoltura e risorse naturali - Dipartimento agricoltura, risorse naturali e corpo forestale - pianificazione agricolo-territoriale e strutture aziendali
Regime di aiuto:	In 'de minimis'
Inquadramento comunitario di riferimento:	Aiuti a favore delle PMI
Finalità:	Altro Altro
Settore di attività:	Altri servizi
Aree di applicazione:	Intero Territorio di Riferimento
Soggetti beneficiari:	Microimprese, Altri Beneficiari, Piccole e Medie Imprese
Tipologia dell' agevolazione:	Contributo in c/esercizio
Tipologia del procedimento:	Automatico
Investimenti/Spese agevolabili:	Altro
Cofinanziamento UE:	NO

Dati Finanziari degli ultimi sette anni (€/milioni) - contributo (
	2013	2014	2015	2016	Totale
Agev. Concesse	--	0,22	0,37	0,00	0,59
Agev. Erogate	--	0,00	0,53	0,06	0,59
Agev. Revocate	--	0,00	0,00	0,00	0,00

Dati Finanziari degli ultimi sette anni (€/milioni) - spese ammesse					
	2013	2014	2015	2016	Totale
Spese Ammesse	--	0,22	0,37	0,00	0,59

32/07 Art.60 Contributo per la valorizzazione dei sottoprodotti

Amministrazione di riferimento:	REGIONE VALLE D'AOSTA
Soggetto attuatore:	Regione Autonoma Valle d'Aosta - Assessorato Agricoltura e Risorse Naturali - Dipartimento agricoltura, risorse naturali e corpo forestale - Pianificazione agricolo-territoriale e strutture aziendali
Regime di aiuto:	In 'de minimis'
Inquadramento comunitario di riferimento:	Aiuti a favore delle PMI
Finalità:	Sviluppo produttivo e territoriale Consolidamento e sviluppo del sistema produttivo
Settore di attività:	Altri servizi
Aree di applicazione:	Intero Territorio di Riferimento
Soggetti beneficiari:	Microimprese, Piccole e Medie Imprese
Tipologia dell' agevolazione:	Contributo in c/esercizio
Tipologia del procedimento:	Automatico
Investimenti/Spese agevolabili:	Altro
Cofinanziamento UE:	NO

Dati Finanziari degli ultimi sette anni (€/milioni) - contributo (
	2010	2011	2012	2013	2014	2015	2016	Totale
Agev. Concesse	0,53	0,53	0,54	0,52	0,43	0,30	0,00	2,84
Agev. Erogate	0,48	0,48	0,54	0,52	0,30	0,52	0,07	2,91
Agev. Revocate	0,00	0,00	0,00	0,00	0,00	0,00	0,00	0,01

Dati Finanziari degli ultimi sette anni (€/milioni) - spese ammesse								
	2010	2011	2012	2013	2014	2015	2016	Totale
Spese Ammesse	0,53	0,53	0,54	0,57	0,43	0,30	0,00	2,89

388/2000 Art.148 comma 1 Iniziative a vantaggio dei consumatori

Amministrazione di riferimento:	REGIONE VALLE D'AOSTA
Soggetto attuatore:	Regione Autonoma Valle d'aosta Assessorato turismo, sport, commercio e trasporti S.o. strutture ricettive e commercio
Regime di aiuto:	Non definito
Inquadramento comunitario di riferimento:	Non definito
Finalità:	Altro Altro
Settore di attività:	Altri servizi
Aree di applicazione:	Intero Territorio di Riferimento
Soggetti beneficiari:	Altri Beneficiari
Tipologia dell' agevolazione:	Contributo in c/esercizio
Tipologia del procedimento:	Valutativo
Investimenti/Spese agevolabili:	Attrezzature/macchinari/impianti, Progettazione/studi/consulenze, Spese generali
Cofinanziamento UE:	NO

Dati Finanziari degli ultimi sette anni (€ /milioni) - contributo (
	2011	2012	2013	2014	2015	2016	Totale
Agev. Concesse	--	0,03	--	--	--	0,09	0,12
Agev. Erogate	--	0,03	--	--	--	0,04	0,07
Agev. Revocate	--	--	--	--	--	--	--

Dati Finanziari degli ultimi sette anni (€ /milioni) - spese ammesse							
	2011	2012	2013	2014	2015	2016	Totale
Spese Ammesse	0,00	0,03	--	--	--	0,04	0,07

6/03 INTERVENTI A FAVORE DELLE IMPRESE INDUSTRIALI E ARTIGIANE E INTERVENTI PER LA TUTELA AMBIENTALE

Amministrazione di riferimento:	REGIONE VALLE D'AOSTA
Soggetto attuatore:	Assessorato attività produttive
Regime di aiuto:	In 'de minimis'
Inquadramento comunitario di riferimento:	Plurinquadramento
Finalità:	<i>Sviluppo produttivo e territoriale</i> Consolidamento e sviluppo del sistema produttivo, Strumento a sostegno della tutela ambientale, Strumento a sostegno del risparmio energetico
Settore di attività:	Industria, Artigianato
Aree di applicazione:	Intero Territorio di Riferimento
Soggetti beneficiari:	Microimprese, Grandi Imprese, Piccole e Medie Imprese, Altro Imprese
Tipologia dell' agevolazione:	Contributo in c/capitale c/impianti, Contributo in c/interessi c/canoni, Contributo in c/esercizio, Finanziamento Agevolato
Tipologia del procedimento:	Automatico
Investimenti/Spese agevolabili:	Terreni/fabbricati, Attrezzature/macchinari/impianti, Progettazione/studi/ consulenze, Brevetti/licenze/marchi
Cofinanziamento UE:	NO

Dati Finanziari degli ultimi sette anni (€/milioni) - contributo (
	2010	2011	2012	2013	2014	2015	2016	Totale
Agev. Concesse	6,50	4,64	3,35	0,77	1,21	0,07	0,67	17,21
Agev. Erogate	5,69	3,76	3,41	0,58	1,18	0,05	0,21	14,89
Agev. Revocate	0,26	0,00	0,17	--	--	--	--	0,43

Dati Finanziari degli ultimi sette anni (€/milioni) - finanziamento	
	Totale

Dati Finanziari degli ultimi sette anni (€/milioni) - spese ammesse								
	2010	2011	2012	2013	2014	2015	2016	Totale
Spese Ammesse	32,03	20,13	14,31	15,71	6,77	1,71	6,81	97,47

6/2003 Art.17 comma 2, lettera f (De minimis) Interventi a favore delle imprese artigiane ed industriali finalizzati all'adozione di misure per l'uso razionale dell'energia

Amministrazione di riferimento:	REGIONE VALLE D'AOSTA
Soggetto attuatore:	Assessorato attività produttive
Regime di aiuto:	In 'de minimis'
Inquadramento comunitario di riferimento:	Non definito
Finalità:	Ambiente/Energia Energie rinnovabili, Efficienza e risparmio energetico
Settore di attività:	Industria, Artigianato
Aree di applicazione:	Intero Territorio di Riferimento
Soggetti beneficiari:	Microimprese, Piccole e Medie Imprese
Tipologia dell' agevolazione:	Contributo in c/capitale c/impianti
Tipologia del procedimento:	Automatico
Investimenti/Spese agevolabili:	Attrezzature/macchinari/impianti
Cofinanziamento UE:	NO

Dati Finanziari degli ultimi sette anni (€ /milioni) - contributo (
	2010	2011	2012	2013	2014	2015	2016	Totale
Agev. Concesse	0,02	0,57	0,30	0,00	0,03	0,00	0,00	0,92
Agev. Erogate	0,02	0,33	0,42	0,11	0,04	0,01	0,00	0,92
Agev. Revocate	--	--	--	--	0,00	0,00	0,00	0,00

Dati Finanziari degli ultimi sette anni (€ /milioni) - spese ammesse								
	2010	2011	2012	2013	2014	2015	2016	Totale
Spese Ammesse	0,02	0,57	0,30	0,00	0,03	0,00	0,00	0,92

6/2003 Art.17 comma 2, lettera f Interventi a favore delle imprese artigiane ed industriali finalizzati all'adozione di misure per l'uso razionale dell'energia

Amministrazione di riferimento:	REGIONE VALLE D'AOSTA
Soggetto attuatore:	Assessorato attività produttive
Regime di aiuto:	Notificato
Inquadramento comunitario di riferimento:	Non definito
Finalità:	Ambiente/Energia Energie rinnovabili, Efficienza e risparmio energetico
Settore di attività:	Industria, Artigianato
Aree di applicazione:	Intero Territorio di Riferimento
Soggetti beneficiari:	Microimprese, Piccole e Medie Imprese
Tipologia dell' agevolazione:	Contributo in c/capitale c/impianti
Tipologia del procedimento:	Valutativo
Investimenti/Spese agevolabili:	Attrezzature/macchinari/impianti
Cofinanziamento UE:	NO

Dati Finanziari degli ultimi sette anni (€ /milioni) - contributo (
	2010	2011	2012	2013	2014	2015	2016	Totale
Agev. Concesse	--	0,19	0,12	0,00	0,00	0,00	0,00	0,30
Agev. Erogate	--	0,10	0,18	0,01	0,02	0,00	0,00	0,30
Agev. Revocate	--	--	--	--	0,00	0,00	0,00	0,00

Dati Finanziari degli ultimi sette anni (€ /milioni) - finanziamento								
								Totale

Dati Finanziari degli ultimi sette anni (€ /milioni) - spese ammesse								
	2010	2011	2012	2013	2014	2015	2016	Totale
Spese Ammesse	--	0,19	0,12	0,00	0,00	0,00	0,00	0,30

8/2004 Finanziamento iniziative presentate da aziende del settore impianti a fune secondo la legge regionale 8/2004.

Amministrazione di riferimento:	REGIONE VALLE D'AOSTA
Soggetto attuatore:	Regione Valle d'Aosta
Regime di aiuto:	In esenzione
Inquadramento comunitario di riferimento:	Aiuti a finalita' regionale
Finalità:	<i>Sviluppo produttivo e territoriale</i> Consolidamento e sviluppo del sistema produttivo
Settore di attività:	Turismo
Aree di applicazione:	Interventi localizzati
Soggetti beneficiari:	Grandi Imprese, Altri Beneficiari
Tipologia dell' agevolazione:	Contributo in c/capitale c/impianti
Tipologia del procedimento:	Valutativo
Investimenti/Spese agevolabili:	Attrezzature/macchinari/impianti
Cofinanziamento UE:	NO

Dati Finanziari degli ultimi sette anni (€ /milioni) - contributo (
	2012	2013	2014	2015	2016	Totale
Agev. Concesse	--	2,39	2,03	0,92	3,94	9,28
Agev. Erogate	--	1,90	1,60	0,42	0,88	4,81
Agev. Revocate	--	0,82	0,55	0,00	1,04	2,42

Dati Finanziari degli ultimi sette anni (€ /milioni) - spese ammesse						
	2012	2013	2014	2015	2016	Totale
Spese Ammesse	--	3,42	2,90	1,32	5,62	13,26

84/93 Bando a favore di imprese industriali per la realizzazione di progetti di ricerca e sviluppo Ambito Montagna di eccellenza.

Amministrazione di riferimento:	REGIONE VALLE D'AOSTA
Soggetto attuatore:	Regione Valle d'Aosta
Regime di aiuto:	In esenzione
Inquadramento comunitario di riferimento:	Aiuti a favore di ricerca, sviluppo e innovazione
Finalità:	<i>Ricerca e sviluppo e innovazione tecnologica</i> Ricerca Industriale/sviluppo sperimentale
Settore di attività:	Industria
Aree di applicazione:	Intero Territorio di Riferimento
Soggetti beneficiari:	Microimprese, Grandi Imprese, Piccole e Medie Imprese
Tipologia dell' agevolazione:	Contributo in c/capitale c/impianti, Contributo in c/esercizio
Tipologia del procedimento:	Valutativo
Investimenti/Spese agevolabili:	Attrezzature/macchinari/impianti, Progettazione/studi/consulenze, Brevetti/licenze/marchi, Spese generali
Cofinanziamento UE:	NO

Dati Finanziari degli ultimi sette anni (€/milioni) - contributo (
	2015	2016	Totale
Agev. Concesse	--	0,00	0,00
Agev. Erogate	--	0,05	0,05
Agev. Revocate	--	0,00	0,00

Dati Finanziari degli ultimi sette anni (€/milioni) - spese ammesse			
	2015	2016	Totale
Spese Ammesse	--	0,00	0,00

84/93 Art.8 interventi regionali in favore della ricerca e dello sviluppo

Amministrazione di riferimento:	REGIONE VALLE D'AOSTA
Soggetto attuatore:	Regione Autonoma Valle d'Aosta - Assessorato attività produttive e politiche del lavoro
Regime di aiuto:	Notificato
Inquadramento comunitario di riferimento:	Aiuti a favore di ricerca, sviluppo e innovazione
Finalità:	Ricerca e sviluppo e innovazione tecnologica Ricerca Industriale/sviluppo sperimentale
Settore di attività:	Industria
Aree di applicazione:	Intero Territorio di Riferimento
Soggetti beneficiari:	Microimprese, Grandi Imprese, Altri Beneficiari, Piccole e Medie Imprese, Altro Imprese
Tipologia dell' agevolazione:	Contributo in c/capitale c/impianti
Tipologia del procedimento:	Valutativo
Investimenti/Spese agevolabili:	Attrezzature/macchinari/impianti, Progettazione/studi/consulenze, Spese generali, Altro
Cofinanziamento UE:	SI

Dati Finanziari degli ultimi sette anni (€ /milioni) - contributo (
	2010	2011	2012	2013	2014	2015	2016	Totale
Agev. Concesse	9,04	5,07	2,47	2,00	0,00	0,36	--	18,93
Agev. Erogate	7,34	4,31	2,88	2,97	5,01	1,79	2,28	26,58
Agev. Revocate	--	--	0,70	--	--	--	--	0,70

Dati Finanziari degli ultimi sette anni (€ /milioni) - spese ammesse								
	2010	2011	2012	2013	2014	2015	2016	Totale
Spese Ammesse	21,88	15,26	13,07	5,07	7,26	0,69	--	63,22

84/93 Art.art. 1 c. 1 e 4 Bando "Fabbrica intelligente" Il Bando Fabbrica intelligente è finalizzato a permettere la partecipazione di imprese valdostane a partenariati di ricerca che presentano progetti a valere sul Bando Piattaforma tecnologica Fabbrica intelligente emanato dalla Regione Piemonte.

Amministrazione di riferimento:	REGIONE VALLE D'AOSTA
Soggetto attuatore:	Regione Valle d'Aosta
Regime di aiuto:	In esenzione
Inquadramento comunitario di riferimento:	Aiuti a favore di ricerca, sviluppo e innovazione
Finalità:	Ricerca e sviluppo e innovazione tecnologica Ricerca Industriale/sviluppo sperimentale
Settore di attività:	Industria
Aree di applicazione:	Intero Territorio di Riferimento
Soggetti beneficiari:	Microimprese, Grandi Imprese, Piccole e Medie Imprese
Tipologia dell' agevolazione:	Contributo in c/capitale c/impianti, Contributo in c/esercizio
Tipologia del procedimento:	Valutativo
Investimenti/Spese agevolabili:	Attrezzature/macchinari/impianti, Progettazione/studi/consulenze, Brevetti/licenze/marchi, Spese generali
Cofinanziamento UE:	NO

Dati Finanziari degli ultimi sette anni (€/milioni) - contributo (
	2014	2015	2016	Totale
Agev. Concesse	--	--	0,95	0,95
Agev. Erogate	--	--	0,00	0,00
Agev. Revocate	--	--	--	--

Dati Finanziari degli ultimi sette anni (€/milioni) - spese ammesse				
	2014	2015	2016	Totale
Spese Ammesse	--	--	1,74	1,74

949/52 Sostegno agli investimenti produttivi delle imprese artigiane

Amministrazione di riferimento:	REGIONE VALLE D'AOSTA
Soggetto attuatore:	ARTIGIANCASSA
Regime di aiuto:	In 'de minimis'
Inquadramento comunitario di riferimento:	Aiuti a finalita' regionale
Finalità:	<i>Sviluppo produttivo e territoriale</i> Consolidamento e sviluppo del sistema produttivo
Settore di attività:	Artigianato
Aree di applicazione:	Intero Territorio di Riferimento
Soggetti beneficiari:	Microimprese, Piccole e Medie Imprese
Tipologia dell' agevolazione:	Contributo in c/interessi c/canoni
Tipologia del procedimento:	Valutativo
Investimenti/Spese agevolabili:	Terreni/fabbricati, Attrezzature/macchinari/impianti
Cofinanziamento UE:	NO

Dati Finanziari degli ultimi sette anni (€/milioni) - contributo (
	2010	2011	2012	2013	2014	2015	2016	Totale
Agev. Concesse	0,01	0,08	0,00	0,00	0,00	--	--	0,09
Agev. Erogate	--	0,02	0,02	0,01	0,01	0,00	--	0,06
Agev. Revocate	--	--	0,00	0,00	0,00	0,01	--	0,01

Dati Finanziari degli ultimi sette anni (€/milioni) - spese ammesse								
	2010	2011	2012	2013	2014	2015	2016	Totale
Spese Ammesse	0,35	0,50	0,00	0,00	0,00	--	--	0,85

Legge 21/2011 L'intervento consiste in un contributo finalizzato all'abbattimento dei tassi di interessi su finanziamenti concessi da banche convenzionate per operazioni di investimento e operazioni di factoring e leasing.

Amministrazione di riferimento: REGIONE VALLE D'AOSTA

Soggetto attuatore: La Regione autonoma Valle d'Aosta/Vallée d'Aoste promuove la concessione di contributi a favore di imprese e di liberi professionisti per il tramite degli enti di garanzia collettiva dei Fidi.

Regime di aiuto: In 'de minimis'

Inquadramento comunitario di riferimento: Aiuti a favore delle PMI

Finalità: *Sviluppo produttivo e territoriale*
Consolidamento e sviluppo del sistema produttivo

Settore di attività: Industria, Artigianato, Commercio, Turismo, Altri servizi

Aree di applicazione: Intero Territorio di Riferimento

Soggetti beneficiari: Microimprese, Grandi Imprese, Piccole e Medie Imprese

Tipologia dell' agevolazione: Contributo in c/interessi c/canoni

Tipologia del procedimento: Valutativo

Investimenti/Spese agevolabili: Terreni/fabbricati, Attrezzature/macchinari/impianti, Brevetti/licenze/marchi, Oneri finanziari

Cofinanziamento UE: NO

Dati Finanziari degli ultimi sette anni (€/milioni) - contributo (
	2011	2012	2013	2014	2015	2016	Totale
Agev. Concesse	--	3,72	2,73	--	4,32	2,00	12,77
Agev. Erogate	--	3,72	2,73	--	4,32	2,00	12,77
Agev. Revocate	--	0,00	0,00	--	0,00	0,00	0,00

Dati Finanziari degli ultimi sette anni (€/milioni) - spese ammesse							
	2011	2012	2013	2014	2015	2016	Totale
Spese Ammesse	--	326,57	310,20	--	789,48	409,29	1.835,53

PO - FESR 2014-2020 Art.3.5.1 Aiuto all'innovazione Concessione di contributi a fronte dell'acquisizione da parte delle imprese di servizi di consulenza innovativi

Amministrazione di riferimento:	REGIONE VALLE D'AOSTA
Soggetto attuatore:	Assessorato attività produttive
Regime di aiuto:	In 'de minimis'
Inquadramento comunitario di riferimento:	Aiuti a favore delle PMI
Finalità:	<i>Sviluppo produttivo e territoriale</i> Consolidamento e sviluppo del sistema produttivo, Servizi per le imprese
Settore di attività:	Industria, Artigianato
Aree di applicazione:	Intero Territorio di Riferimento
Soggetti beneficiari:	Piccole e Medie Imprese
Tipologia dell' agevolazione:	Contributo in c/esercizio
Tipologia del procedimento:	Valutativo
Investimenti/Spese agevolabili:	Progettazione/studi/consulenze
Cofinanziamento UE:	NO

Dati Finanziari degli ultimi sette anni (€/milioni) - contributo (
	2015	2016	Totale
Agev. Concesse	--	0,00	0,00
Agev. Erogate	--	0,00	0,00
Agev. Revocate	--	0,00	0,00

Dati Finanziari degli ultimi sette anni (€/milioni) - spese ammesse			
	2015	2016	Totale
Spese Ammesse	--	0,00	0,00

PO-FESR 2014-2020 Art.1.1.3 Concessione di contributi a favore di PMI a fronte di investimenti innovativi

Amministrazione di riferimento:	REGIONE VALLE D'AOSTA
Soggetto attuatore:	Assessorato attività produttive
Regime di aiuto:	In 'de minimis'
Inquadramento comunitario di riferimento:	Plurinquadramento
Finalità:	<i>Ricerca e sviluppo e innovazione tecnologica</i> Innovazione e/o trasferimento tecnologico, Strumento a sostegno della tutela ambientale
Settore di attività:	Industria, Artigianato
Aree di applicazione:	Intero Territorio di Riferimento
Soggetti beneficiari:	Piccole e Medie Imprese
Tipologia dell' agevolazione:	Contributo in c/capitale c/impianti
Tipologia del procedimento:	Valutativo
Investimenti/Spese agevolabili:	Attrezzature/macchinari/impianti
Cofinanziamento UE:	NO

Dati Finanziari degli ultimi sette anni (€/milioni) - contributo (

	2015	2016	Totale
Agev. Concesse	--	0,00	0,00
Agev. Erogate	--	0,00	0,00
Agev. Revocate	--	0,00	0,00

Dati Finanziari degli ultimi sette anni (€/milioni) - spese ammesse

	2015	2016	Totale
Spese Ammesse	--	1,25	1,25

PO-FESR 2014-2020 Art.3.5.1 Locazione spazi e erogazione servizi di base Concessione di contributi per l'abbattimento di canoni di locazione e erogazione di servizi presso incubatori d'impresa

Amministrazione di riferimento: REGIONE VALLE D'AOSTA

Soggetto attuatore: Assessorato attività produttive

Regime di aiuto: In 'de minimis'

Inquadramento comunitario di riferimento: Aiuti a favore delle PMI

Finalità: *Nuova imprenditorialità'*
Imprese innovative

Settore di attività: Industria, Artigianato

Aree di applicazione: Intero Territorio di Riferimento

Soggetti beneficiari: Microimprese, Piccole e Medie Imprese

Tipologia dell' agevolazione: Contributo in c/esercizio

Tipologia del procedimento: Automatico

Investimenti/Spese agevolabili: Spese generali

Cofinanziamento UE: NO

Dati Finanziari degli ultimi sette anni (€/milioni) - contributo (
	2015	2016	Totale
Agev. Concesse	--	0,01	0,01
Agev. Erogate	--	0,00	0,00
Agev. Revocate	--	0,00	0,00

Dati Finanziari degli ultimi sette anni (€/milioni) - spese ammesse			
	2015	2016	Totale
Spese Ammesse	--	0,02	0,02

POR - FESR 2007-2013 Art.I.c.1 progetti di innovazione Bando a favore di imprese per la realizzazione di progetti di innovazione.

Amministrazione di riferimento:	REGIONE VALLE D'AOSTA
Soggetto attuatore:	Regione Autonoma Valle d'Aosta - Assessorato attività produttive
Regime di aiuto:	In 'de minimis'
Inquadramento comunitario di riferimento:	Aiuti a favore di ricerca, sviluppo e innovazione
Finalità:	<i>Ricerca e sviluppo e innovazione tecnologica</i> Innovazione e/o trasferimento tecnologico
Settore di attività:	Industria, Artigianato, Commercio, Turismo, Altri servizi
Aree di applicazione:	Intero Territorio di Riferimento
Soggetti beneficiari:	Microimprese, Grandi Imprese, Piccole e Medie Imprese
Tipologia dell' agevolazione:	Contributo in c/esercizio
Tipologia del procedimento:	Automatico
Investimenti/Spese agevolabili:	Progettazione/studi/consulenze
Cofinanziamento UE:	NO

Dati Finanziari degli ultimi sette anni (€ /milioni) - contributo (
	2010	2011	2012	2013	2014	2015	2016	Totale
Agev. Concesse	0,61	0,32	0,12	0,43	0,09	0,00	0,00	1,57
Agev. Erogate	--	0,11	0,09	0,09	0,57	0,00	0,27	1,13
Agev. Revocate	0,14	--	0,18	--	--	--	--	0,33

Dati Finanziari degli ultimi sette anni (€ /milioni) - spese ammesse								
	2010	2011	2012	2013	2014	2015	2016	Totale
Spese Ammesse	0,94	0,56	0,37	0,83	0,12	0,00	0,00	2,82

POR-FESR 2007-2013 Art.Attività 1.c - il bando propone due interventi differenziati ma convergenti con modalità integrate, sullo stesso obiettivo. Il primo intervento riguarda finanziamenti, erogati dal FESR per la progettazione, l'avvio e l'implementazione di Unità di ricerca sul territorio,

Amministrazione di riferimento:	REGIONE VALLE D'AOSTA
Soggetto attuatore:	regione autonoma valle d'aosta
Regime di aiuto:	In esenzione
Inquadramento comunitario di riferimento:	Aiuti a favore di ricerca, sviluppo e innovazione
Finalità:	<i>Ricerca e sviluppo e innovazione tecnologica</i> Innovazione e/o trasferimento tecnologico
Settore di attività:	Industria, Artigianato, Altri servizi
Aree di applicazione:	Intero Territorio di Riferimento
Soggetti beneficiari:	Microimprese, Grandi Imprese, Altri Beneficiari, Piccole e Medie Imprese
Tipologia dell' agevolazione:	Contributo in c/esercizio
Tipologia del procedimento:	Valutativo
Investimenti/Spese agevolabili:	Attrezzature/macchinari/impianti, Progettazione/studi/consulenze, Brevetti/licenze/marchi, Formazione Professionale
Cofinanziamento UE:	SI

Dati Finanziari degli ultimi sette anni (€/milioni) - contributo (
	2010	2011	2012	2013	2014	2015	2016	Totale
Agev. Concesse	--	0,01	0,10	0,44	0,00	0,00	0,00	0,56
Agev. Erogate	--	--	0,05	0,22	0,34	0,45	0,54	1,59
Agev. Revocate	--	--	--	--	--	--	--	--

Dati Finanziari degli ultimi sette anni (€/milioni) - spese ammesse								
	2010	2011	2012	2013	2014	2015	2016	Totale
Spese Ammesse	--	--	--	0,56	0,00	0,00	0,00	0,56

POR-FESR e FSE 2014-2020 Art.Creazione e sviluppo unità di ricerca Il bando propone due interventi differenziati ma convergenti con modalità integrate, sullo stesso obiettivo. Il primo intervento riguarda finanziamenti, erogati dal FESR, per la creazione e lo sviluppo di unità di ricerca.

Amministrazione di riferimento:	REGIONE VALLE D'AOSTA
Soggetto attuatore:	Regione Valle d'Aosta
Regime di aiuto:	In esenzione
Inquadramento comunitario di riferimento:	Aiuti a favore di ricerca, sviluppo e innovazione
Finalità:	Ricerca e sviluppo e innovazione tecnologica Ricerca Industriale/sviluppo sperimentale
Settore di attività:	Industria
Aree di applicazione:	Intero Territorio di Riferimento
Soggetti beneficiari:	Microimprese, Grandi Imprese, Altri Beneficiari, Piccole e Medie Imprese
Tipologia dell' agevolazione:	Contributo in c/capitale c/impianti, Contributo in c/esercizio
Tipologia del procedimento:	Valutativo
Investimenti/Spese agevolabili:	Attrezzature/macchinari/impianti, Progettazione/studi/consulenze, Brevetti/licenze/marchi, Spese generali, Altro
Cofinanziamento UE:	NO

Dati Finanziari degli ultimi sette anni (€/milioni) - contributo (
	2014	2015	2016	Totale
Agev. Concesse	--	--	3,50	3,50
Agev. Erogate	--	--	1,09	1,09
Agev. Revocate	--	--	--	--

Dati Finanziari degli ultimi sette anni (€/milioni) - spese ammesse				
	2014	2015	2016	Totale
Spese Ammesse	--	--	4,35	4,35

"LR 9/2007 - LR 5/2001 - DGR 1884/2013 " Contributi alle PMI per la realizzazione di progetti di ricerca e sviluppo sperimentale

Amministrazione di riferimento:	REGIONE VENETO
Soggetto attuatore:	Regione del Veneto
Regime di aiuto:	In esenzione
Inquadramento comunitario di riferimento:	Aiuti a favore di ricerca, sviluppo e innovazione
Finalità:	Ricerca e sviluppo e innovazione tecnologica Ricerca Industriale/sviluppo sperimentale
Settore di attività:	Industria, Artigianato, Commercio, Altri servizi
Aree di applicazione:	Intero Territorio di Riferimento
Soggetti beneficiari:	Microimprese, Piccole e Medie Imprese
Tipologia dell' agevolazione:	Contributo in c/capitale c/impianti, Contributo in c/esercizio
Tipologia del procedimento:	Automatico
Investimenti/Spese agevolabili:	Attrezzature/macchinari/impianti, Progettazione/studi/consulenze, Brevetti/licenze/marchi, Spese generali, Occupazione
Cofinanziamento UE:	NO

Dati Finanziari degli ultimi sette anni (€/milioni) - contributo (
	2012	2013	2014	2015	2016	Totale
Agev. Concesse	--	--	7,54	6,58	--	14,12
Agev. Erogate	--	--	--	--	1,98	1,98
Agev. Revocate	--	--	--	0,69	2,36	3,04

Dati Finanziari degli ultimi sette anni (€/milioni) - spese ammesse						
	2012	2013	2014	2015	2016	Totale
Spese Ammesse	--	--	20,46	19,39	--	39,85

"LR 9/2007- DGR 2824/2013 " Contributi per l'inserimento nelle piccole e medie imprese di personale qualificato di ricerca

Amministrazione di riferimento:	REGIONE VENETO
Soggetto attuatore:	REGIONE VENETO
Regime di aiuto:	In 'de minimis'
Inquadramento comunitario di riferimento:	Aiuti a favore di ricerca, sviluppo e innovazione
Finalità:	Ricerca e sviluppo e innovazione tecnologica Ricerca Industriale/sviluppo sperimentale
Settore di attività:	Industria, Artigianato, Commercio, Altri servizi
Aree di applicazione:	Intero Territorio di Riferimento
Soggetti beneficiari:	Microimprese, Piccole e Medie Imprese
Tipologia dell' agevolazione:	Contributo in c/esercizio
Tipologia del procedimento:	Automatico
Investimenti/Spese agevolabili:	Occupazione
Cofinanziamento UE:	NO

Dati Finanziari degli ultimi sette anni (€/milioni) - contributo (
	2012	2013	2014	2015	2016	Totale
Agev. Concesse	--	--	2,41	--	--	2,41
Agev. Erogate	--	--	--	--	2,22	2,22
Agev. Revocate	--	--	--	0,02	0,06	0,08

Dati Finanziari degli ultimi sette anni (€/milioni) - spese ammesse						
	2012	2013	2014	2015	2016	Totale
Spese Ammesse	--	0,00	3,28	--	--	3,28

1/00 PROMOZIONE DI NUOVE IMPRESE E DI INNOVAZIONE DELL'IMPRENDITORIA FEMMINILE

Amministrazione di riferimento:	REGIONE VENETO
Soggetto attuatore:	Direzione Industria
Regime di aiuto:	In 'de minimis'
Inquadramento comunitario di riferimento:	Aiuti a favore delle PMI
Finalità:	<i>Nuova imprenditorialità'</i> Imprenditoria femminile/giovanile
Settore di attività:	Industria, Artigianato, Commercio, Turismo
Aree di applicazione:	Intero Territorio di Riferimento
Soggetti beneficiari:	Microimprese, Piccole e Medie Imprese
Tipologia dell' agevolazione:	Contributo in c/capitale c/impianti, Contributo in c/interessi c/canoni
Tipologia del procedimento:	Valutativo
Investimenti/Spese agevolabili:	Terreni/fabbricati, Attrezzature/macchinari/impianti
Cofinanziamento UE:	SI

Dati Finanziari degli ultimi sette anni (€/milioni) - contributo (
	2010	2011	2012	2013	2014	2015	2016	Totale
Agev. Concesse	0,67	--	--	1,25	0,60	0,48	0,04	3,04
Agev. Erogate	--	7,70	0,71	0,64	0,20	0,29	0,06	9,59
Agev. Revocate	--	--	--	0,00	--	--	--	0,00

Dati Finanziari degli ultimi sette anni (€/milioni) - spese ammesse								
	2010	2011	2012	2013	2014	2015	2016	Totale
Spese Ammesse	5,05	55,04	--	0,00	0,72	0,48	0,04	61,33

1/99 Art.6 Agevolare l'accesso al credito nel settore del commercio

Amministrazione di riferimento:	REGIONE VENETO
Soggetto attuatore:	Direzione Commercio
Regime di aiuto:	Non definito
Inquadramento comunitario di riferimento:	Non definito
Finalità:	<i>Sviluppo produttivo e territoriale</i> Consolidamento e sviluppo del sistema produttivo
Settore di attività:	Commercio
Aree di applicazione:	Intero Territorio di Riferimento
Soggetti beneficiari:	Microimprese, Piccole e Medie Imprese
Tipologia dell' agevolazione:	Finanziamento Agevolato
Tipologia del procedimento:	Valutativo
Investimenti/Spese agevolabili:	Terreni/fabbricati, Attrezzature/macchinari/impianti, Progettazione/studi/consulenze
Cofinanziamento UE:	NO

Dati Finanziari degli ultimi sette anni (€/milioni) - contributo (
	2010	2011	2012	2013	2015	2016	Totale
Agev. Concesse	--	--	--	0,00	--	--	0,00
Agev. Erogate	--	--	--	0,00	--	--	0,00
Agev. Revocate	--	--	--	0,00	--	--	0,00

Dati Finanziari degli ultimi sette anni (€/milioni) - finanziamento							
							Totale

Dati Finanziari degli ultimi sette anni (€/milioni) - spese ammesse							
	2010	2011	2012	2013	2015	2016	Totale
Spese Ammesse	67,46	54,34	54,48	0,00	36,07	10,90	223,26

11/2013 - DGR 1659/2016 Art.42 comma 1 Contributo in c/capitale per interventi di miglioramento dell'offerta turistica

Amministrazione di riferimento:	REGIONE VENETO
Soggetto attuatore:	Regione del Veneto - Direzione Turismo
Regime di aiuto:	In 'de minimis'
Inquadramento comunitario di riferimento:	Aiuti a favore delle PMI
Finalità:	<i>Sviluppo produttivo e territoriale</i> Consolidamento e sviluppo del sistema produttivo
Settore di attività:	Turismo
Aree di applicazione:	Interventi localizzati
Soggetti beneficiari:	Piccole e Medie Imprese
Tipologia dell' agevolazione:	Contributo in c/capitale c/impianti
Tipologia del procedimento:	Automatico
Investimenti/Spese agevolabili:	Attrezzature/macchinari/impianti, Progettazione/studi/consulenze, Altro
Cofinanziamento UE:	NO

11/2013 - DGR 1660/2016 Art.42 comma 1 Contributo in c/capitale per interventi di miglioramento dell'offerta turistica

Amministrazione di riferimento:	REGIONE VENETO
Soggetto attuatore:	Regione del Veneto - Direzione Turismo
Regime di aiuto:	In esenzione
Inquadramento comunitario di riferimento:	Aiuti a favore delle PMI
Finalità:	<i>Sviluppo produttivo e territoriale</i> Consolidamento e sviluppo del sistema produttivo
Settore di attività:	Turismo
Aree di applicazione:	Interventi localizzati
Soggetti beneficiari:	Piccole e Medie Imprese
Tipologia dell' agevolazione:	Contributo in c/capitale c/impianti
Tipologia del procedimento:	Automatico
Investimenti/Spese agevolabili:	Attrezzature/macchinari/impianti, Progettazione/studi/consulenze, Altro
Cofinanziamento UE:	NO

18/94 Interventi in favore delle PMI nel territorio della Provincia di Belluno.

Amministrazione di riferimento:	REGIONE VENETO
Soggetto attuatore:	Provincia di Belluno
Regime di aiuto:	Notificato
Inquadramento comunitario di riferimento:	Aiuti a favore delle PMI
Finalità:	<i>Sviluppo produttivo e territoriale</i> Consolidamento e sviluppo del sistema produttivo
Settore di attività:	Industria, Artigianato, Turismo
Aree di applicazione:	Interventi localizzati
Soggetti beneficiari:	Microimprese, Piccole e Medie Imprese
Tipologia dell' agevolazione:	Finanziamento Agevolato
Tipologia del procedimento:	Valutativo
Investimenti/Spese agevolabili:	Terreni/fabbricati, Attrezzature/macchinari/impianti, Progettazione/studi/consulenze, Brevetti/licenze/marchi, Formazione Professionale, Altro
Cofinanziamento UE:	NO

Dati Finanziari degli ultimi sette anni (€/milioni) - contributo (
	2010	2011	2012	2013	2014	2015	2016	Totale
Agev. Concesse	7,20	6,50	4,39	5,65	4,03	--	--	27,76
Agev. Erogate	--	--	--	2,46	22,43	--	--	24,89
Agev. Revocate	--	--	--	0,00	--	--	--	0,00

Dati Finanziari degli ultimi sette anni (€/milioni) - finanziamento								
								Totale

Dati Finanziari degli ultimi sette anni (€/milioni) - spese ammesse								
	2010	2011	2012	2013	2014	2015	2016	Totale
Spese Ammesse	8,88	7,39	5,20	0,00	4,03	--	3,19	28,69

1992/2009 Azione 1.1.1 "Supporto ad attività di ricerca, processi e reti di innovazione e alla creazione di imprese in settori a elevato contenuto tecnologico" a regia regionale per realizzare nuove infrastrutture di ricerca o potenziare quelle già esistenti.

Amministrazione di riferimento: REGIONE VENETO

Soggetto attuatore: Unità di Progetto Ricerca e Innovazione

Regime di aiuto: Non definito

Inquadramento comunitario di riferimento: Aiuti a favore di ricerca, sviluppo e innovazione

Finalità: *Ricerca e sviluppo e innovazione tecnologica*
Innovazione e/o trasferimento tecnologico, Ricerca Industriale/sviluppo sperimentale

Settore di attività: Industria, Altri servizi

Aree di applicazione: Interventi localizzati

Soggetti beneficiari: Altri Beneficiari

Tipologia dell' agevolazione: Contributo in c/capitale c/impianti

Tipologia del procedimento: Valutativo

Investimenti/Spese agevolabili: Attrezzature/macchinari/impianti, Brevetti/licenze/marchi, Spese generali, Altro

Cofinanziamento UE: SI

Dati Finanziari degli ultimi sette anni (€/milioni) - contributo (
	2010	2011	2012	2013	2014	2015	2016	Totale
Agev. Concesse	9,81	--	--	0,00	--	--	--	9,81
Agev. Erogate	--	1,19	--	2,87	1,08	1,30	--	6,44
Agev. Revocate	--	--	--	0,00	2,10	0,27	--	2,37

Dati Finanziari degli ultimi sette anni (€/milioni) - spese ammesse								
	2010	2011	2012	2013	2014	2015	2016	Totale
Spese Ammesse	4,24	--	--	0,00	--	--	--	4,24

2/02 Art.21 legge finanziaria regionale per l'esercizio 2002 art. 21 - Fondo di rotazione per la concessione di finanziamenti agevolati alle imprese artigiane

Amministrazione di riferimento:	REGIONE VENETO
Soggetto attuatore:	Direzione Artigianato
Regime di aiuto:	In 'de minimis'
Inquadramento comunitario di riferimento:	Aiuti a favore delle PMI
Finalità:	<i>Sviluppo produttivo e territoriale</i> Consolidamento e sviluppo del sistema produttivo
Settore di attività:	Artigianato
Aree di applicazione:	Intero Territorio di Riferimento
Soggetti beneficiari:	Microimprese, Piccole e Medie Imprese
Tipologia dell' agevolazione:	Finanziamento Agevolato
Tipologia del procedimento:	Valutativo
Investimenti/Spese agevolabili:	Terreni/fabbricati, Attrezzature/macchinari/impianti, Progettazione/studi/consulenze, Brevetti/licenze/marchi
Cofinanziamento UE:	NO

Dati Finanziari degli ultimi sette anni (€/milioni) - contributo (
	2010	2011	2012	2013	2014	2015	2016	Totale
Agev. Concesse	--	--	--	0,00	--	--	--	0,00
Agev. Erogate	--	--	--	0,00	--	--	--	0,00
Agev. Revocate	--	--	--	0,00	--	--	--	0,00

Dati Finanziari degli ultimi sette anni (€/milioni) - finanziamento								
								Totale

Dati Finanziari degli ultimi sette anni (€/milioni) - spese ammesse								
	2010	2011	2012	2013	2014	2015	2016	Totale
Spese Ammesse	--	147,95	--	0,00	50,56	--	18,20	216,71

308/82 Art.11,12,14 Incentivi per l'uso razionale dell'energia e lo sviluppo delle fonti rinnovabili

Amministrazione di riferimento:	REGIONE VENETO
Soggetto attuatore:	Ministero dello Sviluppo Economico
Regime di aiuto:	Non definito
Inquadramento comunitario di riferimento:	Non definito
Finalità:	<i>Ricerca e sviluppo e innovazione tecnologica</i> Innovazione e/o trasferimento tecnologico, Strumento a sostegno del risparmio energetico
Settore di attività:	Industria, Artigianato, Altri servizi
Aree di applicazione:	Intero Territorio di Riferimento
Soggetti beneficiari:	Microimprese, Grandi Imprese, Altri Beneficiari, Piccole e Medie Imprese
Tipologia dell' agevolazione:	Contributo in c/capitale c/impianti
Tipologia del procedimento:	Valutativo
Investimenti/Spese agevolabili:	Terreni/fabbricati, Attrezzature/macchinari/impianti, Progettazione/studi/consulenze
Cofinanziamento UE:	NO

33/2004 Disciplina delle manifestazioni fieristiche e iniziative regionali di promozione economica

Amministrazione di riferimento:	REGIONE VENETO
Soggetto attuatore:	Regione del Veneto
Regime di aiuto:	In 'de minimis'
Inquadramento comunitario di riferimento:	Aiuti a favore delle PMI
Finalità:	Internazionalizzazione Servizi reali e attività promozionali
Settore di attività:	Industria, Artigianato, Altri servizi
Aree di applicazione:	Intero Territorio di Riferimento
Soggetti beneficiari:	Piccole e Medie Imprese
Tipologia dell' agevolazione:	Altro
Tipologia del procedimento:	Automatico
Investimenti/Spese agevolabili:	Altro
Cofinanziamento UE:	NO

Dati Finanziari degli ultimi sette anni (€/milioni) - contributo (
	2012	2013	2014	2015	2016	Totale
Agev. Concesse	--	0,93	1,00	--	--	1,93
Agev. Erogate	--	0,00	0,30	0,67	0,53	1,50
Agev. Revocate	--	0,00	--	--	--	0,00

Dati Finanziari degli ultimi sette anni (€/milioni) - spese ammesse						
	2012	2013	2014	2015	2016	Totale
Spese Ammesse	--	--	--	0,67	0,53	1,20

5/01 Sez. A reg. di esenzione FINANZIAMENTI AGEVOLATI PER INVESTIMENTI

Amministrazione di riferimento:	REGIONE VENETO
Soggetto attuatore:	VENETO SVILUPPO S.P.A. PER CONTO DI REGIONE VENETO.
Regime di aiuto:	Non definito
Inquadramento comunitario di riferimento:	Non definito
Finalità:	<i>Sviluppo produttivo e territoriale</i> Consolidamento e sviluppo del sistema produttivo
Settore di attività:	Industria
Aree di applicazione:	Intero Territorio di Riferimento
Soggetti beneficiari:	Piccole e Medie Imprese
Tipologia dell' agevolazione:	Finanziamento Agevolato
Tipologia del procedimento:	Automatico
Investimenti/Spese agevolabili:	Terreni/fabbricati, Attrezzature/macchinari/impianti, Progettazione/studi/consulenze, Brevetti/licenze/marchi
Cofinanziamento UE:	NO

Dati Finanziari degli ultimi sette anni (€/milioni) - contributo (
	2012	2013	2014	2015	2016	Totale
Agev. Concesse	--	--	0,00	--	--	0,00
Agev. Erogate	--	--	0,00	--	--	0,00
Agev. Revocate	--	--	--	--	--	--

Dati Finanziari degli ultimi sette anni (€/milioni) - finanziamento	
	Totale

Dati Finanziari degli ultimi sette anni (€/milioni) - spese ammesse						
	2012	2013	2014	2015	2016	Totale
Spese Ammesse	--	46,05	--	15,86	14,12	76,03

5/01 Sez. B FINANZIAMENTI AGEVOLATI PER INVESTIMENTI AGEVOLATI E SUPPORTO FINANZIARIO.

Amministrazione di riferimento:	REGIONE VENETO
Soggetto attuatore:	VENETO SVILUPPO S.P.A. PER CONTO DELLA REGIONE VENETO
Regime di aiuto:	In 'de minimis'
Inquadramento comunitario di riferimento:	Aiuti a favore delle PMI
Finalità:	<i>Sviluppo produttivo e territoriale</i> Consolidamento e sviluppo del sistema produttivo
Settore di attività:	Industria
Aree di applicazione:	Intero Territorio di Riferimento
Soggetti beneficiari:	Piccole e Medie Imprese
Tipologia dell' agevolazione:	Finanziamento Agevolato
Tipologia del procedimento:	Automatico
Investimenti/Spese agevolabili:	Oneri finanziari
Cofinanziamento UE:	NO

Dati Finanziari degli ultimi sette anni (€/milioni) - finanziamento

	Totale
--	--------

Dati Finanziari degli ultimi sette anni (€/milioni) - spese ammesse

	2012	2014	2015	2016	Totale
Spese Ammesse	--	129,26	--	9,31	138,57

57/99 Sviluppo dell'imprenditoria giovanile veneta, modificata con L.R.28 Del 17.9.01

Amministrazione di riferimento:	REGIONE VENETO
Soggetto attuatore:	Direzione Industria
Regime di aiuto:	In 'de minimis'
Inquadramento comunitario di riferimento:	Aiuti a favore delle PMI
Finalità:	<i>Nuova imprenditorialita'</i> Imprenditoria femminile/giovanile
Settore di attività:	Industria, Artigianato, Commercio, Turismo, Altri servizi
Aree di applicazione:	Intero Territorio di Riferimento
Soggetti beneficiari:	Microimprese, Piccole e Medie Imprese
Tipologia dell' agevolazione:	Contributo in c/capitale c/impianti, Contributo in c/interessi c/canoni
Tipologia del procedimento:	Valutativo
Investimenti/Spese agevolabili:	Attrezzature/macchinari/impianti, Progettazione/studi/consulenze, Brevetti/licenze/marchi
Cofinanziamento UE:	NO

Dati Finanziari degli ultimi sette anni (€/milioni) - contributo (
	2010	2011	2012	2013	2014	2015	2016	Totale
Agev. Concesse	0,15	--	--	0,32	0,07	--	--	0,54
Agev. Erogate	2,07	1,90	--	0,18	0,06	0,08	--	4,29
Agev. Revocate	--	--	--	0,00	--	--	--	0,00

Dati Finanziari degli ultimi sette anni (€/milioni) - spese ammesse								
	2010	2011	2012	2013	2014	2015	2016	Totale
Spese Ammesse	5,50	14,04	--	0,00	0,07	0,14	--	19,75

949/52 Sostegno agli investimenti produttivi delle imprese artigiane

Amministrazione di riferimento:	REGIONE VENETO
Soggetto attuatore:	ARTIGIANCASSA
Regime di aiuto:	In 'de minimis'
Inquadramento comunitario di riferimento:	Aiuti a finalita' regionale
Finalità:	<i>Sviluppo produttivo e territoriale</i> Consolidamento e sviluppo del sistema produttivo
Settore di attività:	Artigianato
Aree di applicazione:	Intero Territorio di Riferimento
Soggetti beneficiari:	Microimprese, Piccole e Medie Imprese
Tipologia dell' agevolazione:	Contributo in c/interessi c/canoni
Tipologia del procedimento:	Valutativo
Investimenti/Spese agevolabili:	Terreni/fabbricati, Attrezzature/macchinari/impianti
Cofinanziamento UE:	NO

Dati Finanziari degli ultimi sette anni (€/milioni) - contributo (
	2010	2011	2012	2013	2014	2015	2016	Totale
Agev. Concesse	4,64	--	0,24	0,00	0,00	--	--	4,88
Agev. Erogate	--	8,68	0,41	1,13	1,30	0,26	0,16	11,94
Agev. Revocate	--	--	0,00	0,00	0,62	0,18	0,04	0,84

Dati Finanziari degli ultimi sette anni (€/milioni) - spese ammesse								
	2010	2011	2012	2013	2014	2015	2016	Totale
Spese Ammesse	189,29	--	9,78	0,00	0,00	--	--	199,06

DGR 1116/2011 Art.Fondo Regionale di Garanzia GARANZIA A PRIMA RICHIESTA SUL 50 % DEL FINANZIAMENTO BANCARIO DI TAGLIO MINIMO DI 50.000,00 EURO.

Amministrazione di riferimento:	REGIONE VENETO
Soggetto attuatore:	VENETO SVILUPPO S.P.A. PER CONTO DI REGIONE VENETO
Regime di aiuto:	Non definito
Inquadramento comunitario di riferimento:	Non definito
Finalità:	Accesso al credito Garanzie
Settore di attività:	Industria, Artigianato, Commercio
Aree di applicazione:	Intero Territorio di Riferimento
Soggetti beneficiari:	Microimprese, Piccole e Medie Imprese
Tipologia dell' agevolazione:	Interventi a garanzia
Tipologia del procedimento:	Automatico
Investimenti/Spese agevolabili:	Terreni/fabbricati, Attrezzature/macchinari/impianti, Brevetti/licenze/ marchi
Cofinanziamento UE:	NO

Dati Finanziari degli ultimi sette anni (€/milioni) - finanziamento

Totale

Dati Finanziari degli ultimi sette anni (€/milioni) - garanzie

	2012	2013	2014	2015	2016	Totale
Fin. garantito	--	15,94	342,22	--	0,70	358,87
Garanzie concesse	--	7,88	137,77	0,50	0,35	146,50
Importo accantonato	--	--	8,85	0,25	0,35	9,45
Garanzie revocate	--	--	--	--	--	--
Garanzie escusse	--	--	--	--	--	--

Dati Finanziari degli ultimi sette anni (€/milioni) - spese ammesse

	2011	2012	2013	2014	2015	2016	Totale
Spese Ammesse	--	--	15,94	--	--	--	15,94

DGR 4222/2008 NORME PER LA PROMOZIONE ED IL COORDINAMENTO DELLA RICERCA SCIENTIFICA, DELLO SVILUPPO ECONOMICO E DELL'INNOVAZIONE NEL SISTEMA PRODUTTIVO REGIONALE. APPROVAZIONE DEL BANDO AI SENSI DELL'ART. 12 LEGGE REGIONALE N. 9 DEL 18 MAGGIO 2007.

Amministrazione di riferimento: REGIONE VENETO

Soggetto attuatore: REGIONE DEL VENETO - UNITA' DI PROGETTO RICERCA E INNOVAZIONE

Regime di aiuto: In esenzione

Inquadramento comunitario di riferimento: Aiuti a favore di ricerca, sviluppo e innovazione

Finalità: *Ricerca e sviluppo e innovazione tecnologica*
Ricerca Industriale/sviluppo sperimentale

Settore di attività: Industria, Artigianato, Commercio, Altri servizi

Aree di applicazione: Intero Territorio di Riferimento

Soggetti beneficiari: Microimprese, Grandi Imprese, Piccole e Medie Imprese

Tipologia dell' agevolazione: Contributo in c/capitale c/impianti

Tipologia del procedimento: Valutativo

Investimenti/Spese agevolabili: Progettazione/studi/consulenze, Brevetti/licenze/marchi, Formazione Professionale

Cofinanziamento UE: NO

Dati Finanziari degli ultimi sette anni (€/milioni) - contributo (
	2010	2011	2012	2013	2014	2015	2016	Totale
Agev. Concesse	10,30	--	--	--	--	--	--	10,30
Agev. Erogate	0,55	3,86	9,30	7,89	4,68	0,67	0,51	27,47
Agev. Revocate	1,07	1,32	2,01	2,02	--	--	--	6,41

Dati Finanziari degli ultimi sette anni (€/milioni) - spese ammesse								
	2010	2011	2012	2013	2014	2015	2016	Totale
Spese Ammesse	22,31	--	--	0,00	--	--	--	22,31

L.R. 11/2013 Art.art. n. 18 e n. 42 comma 4 Sostegno all'attività commerciale di imprese turistiche

Amministrazione di riferimento:	REGIONE VENETO
Soggetto attuatore:	REGIONE DEL VENETO
Regime di aiuto:	In 'de minimis'
Inquadramento comunitario di riferimento:	Aiuti a favore delle PMI
Finalità:	Altro Altro
Settore di attività:	Turismo
Aree di applicazione:	Intero Territorio di Riferimento
Soggetti beneficiari:	Piccole e Medie Imprese
Tipologia dell' agevolazione:	Contributo in c/capitale c/impianti
Tipologia del procedimento:	Automatico
Investimenti/Spese agevolabili:	Altro
Cofinanziamento UE:	NO

Dati Finanziari degli ultimi sette anni (€/milioni) - contributo (
	2013	2014	2015	2016	Totale
Agev. Concesse	--	1,50	--	--	1,50
Agev. Erogate	--	--	0,05	0,40	0,44
Agev. Revocate	--	--	--	0,26	0,26

Dati Finanziari degli ultimi sette anni (€/milioni) - spese ammesse					
	2013	2014	2015	2016	Totale
Spese Ammesse	--	--	--	0,94	0,94

L.R. 17/2005 Art.Fondo rotazione concessione finanz.ricapit.cooper Il Fondo di rotazione opera per la concessione di finanziamenti per la realizzazione di progetti di investimento in beni strumentali, materiali e immateriali, finalizzati all'avvio di nuove imprese cooperative ed allo sviluppo di quelle esistenti.

Amministrazione di riferimento: REGIONE VENETO
Soggetto attuatore: VENETO SVILUPPO SPA
Regime di aiuto: In 'de minimis'
Inquadramento comunitario di riferimento: Aiuti a favore delle PMI
Finalità: *Sviluppo produttivo e territoriale*
 Consolidamento e sviluppo del sistema produttivo
Settore di attività: Altri servizi
Aree di applicazione: Intero Territorio di Riferimento
Soggetti beneficiari: Piccole e Medie Imprese
Tipologia dell' agevolazione: Finanziamento Agevolato
Tipologia del procedimento: Automatico
Investimenti/Spese agevolabili: Attrezzature/macchinari/impianti
Cofinanziamento UE: NO

Dati Finanziari degli ultimi sette anni (€ /milioni) - contributo (
	2014	2015	2016	Totale
Agev. Concesse	--	--	--	--
Agev. Erogate	--	0,08	--	0,08
Agev. Revocate	--	--	--	--

Dati Finanziari degli ultimi sette anni (€ /milioni) - finanziamento	
	Totale

**L.R. 19/2004 DGR 903/2012 Art.Fondo Regionale Garanzia Riassic. garanzie
RIASSICURAZIONE DELLA GARANZIA DEI CONSORZI FIDI ISCRITTI ALL'ART. 107 TUB**

Amministrazione di riferimento:	REGIONE VENETO
Soggetto attuatore:	VENETO SVILUPPO S.P.A.
Regime di aiuto:	In 'de minimis'
Inquadramento comunitario di riferimento:	Aiuti a favore delle PMI
Finalità:	Accesso al credito Garanzie
Settore di attività:	Industria, Artigianato, Commercio, Altri servizi
Aree di applicazione:	Intero Territorio di Riferimento
Soggetti beneficiari:	Microimprese, Piccole e Medie Imprese
Tipologia dell' agevolazione:	Interventi a garanzia
Tipologia del procedimento:	Automatico
Investimenti/Spese agevolabili:	Altro
Cofinanziamento UE:	NO

Dati Finanziari degli ultimi sette anni (€/milioni) - garanzie				
	2014	2015	2016	Totale
Fin. garantito	--	483,54	367,39	850,93
Garanzie concesse	--	241,78	183,62	425,40
Importo accantonato	--	193,41	146,90	340,31
Garanzie revocate	--	--	--	--
Garanzie escusse	--	--	--	--

Dati Finanziari degli ultimi sette anni (€/milioni) - spese ammesse				
	2014	2015	2016	Totale
Spese Ammesse	--	--	367,39	367,39

L.R. 6/2015 -interventi sviluppo export veneto Art.art. 33 Interventi per lo sviluppo dell'export veneto tramite manifestazioni fieristiche e iniziative regionali di promozione economica

Amministrazione di riferimento:	REGIONE VENETO
Soggetto attuatore:	Regione del Veneto
Regime di aiuto:	In 'de minimis'
Inquadramento comunitario di riferimento:	Aiuti a favore delle PMI
Finalità:	<i>Internazionalizzazione</i> Servizi reali e attività promozionali
Settore di attività:	Industria, Artigianato, Altri servizi
Aree di applicazione:	Intero Territorio di Riferimento
Soggetti beneficiari:	Piccole e Medie Imprese
Tipologia dell' agevolazione:	Altro
Tipologia del procedimento:	Automatico
Investimenti/Spese agevolabili:	Altro
Cofinanziamento UE:	NO

Dati Finanziari degli ultimi sette anni (€ /milioni) - contributo (
	2014	2015	2016	Totale
Agev. Concesse	--	0,30	0,18	0,48
Agev. Erogate	--	--	0,18	0,18
Agev. Revocate	--	--	0,30	0,30

LR 30/05/14, n. 13 – DGR n. 1789 del 29/09/14 Art.Art. 7 Finanziamento di Progetti sviluppati dalle aggregazioni d'Impresa

Amministrazione di riferimento:	REGIONE VENETO
Soggetto attuatore:	REGIONE DEL VENETO - DIREZIONE RICERCA INNOVAZIONE ED ENERGIA - UNITA' ORGANIZZATIVA RICERCA DISTRETTI E RETI
Regime di aiuto:	In esenzione
Inquadramento comunitario di riferimento:	Aiuti a favore di ricerca, sviluppo e innovazione
Finalità:	<i>Ricerca e sviluppo e innovazione tecnologica</i> Ricerca Industriale/sviluppo sperimentale
Settore di attività:	Industria
Aree di applicazione:	Intero Territorio di Riferimento
Soggetti beneficiari:	Piccole e Medie Imprese
Tipologia dell' agevolazione:	Contributo in c/esercizio
Tipologia del procedimento:	Automatico
Investimenti/Spese agevolabili:	Attrezzature/macchinari/impianti, Progettazione/studi/consulenze, Spese generali, Altro
Cofinanziamento UE:	NO

Dati Finanziari degli ultimi sette anni (€/milioni) - contributo (
	2015	2016	Totale
Agev. Concesse	--	6,15	6,15
Agev. Erogate	--	2,81	2,81
Agev. Revocate	--	1,12	1,12

Dati Finanziari degli ultimi sette anni (€/milioni) - spese ammesse			
	2015	2016	Totale
Spese Ammesse	--	12,30	12,30

POR FESR 14-20 Asse 3 Az.3.1.1.Sub az.A)DGR1444/16 contributi all'acquisto di macchinari e impianti

Amministrazione di riferimento:	REGIONE VENETO
Soggetto attuatore:	REGIONE VENETO
Regime di aiuto:	In 'de minimis'
Inquadramento comunitario di riferimento:	Aiuti a favore delle PMI
Finalità:	<i>Sviluppo produttivo e territoriale</i> Consolidamento e sviluppo del sistema produttivo
Settore di attività:	Industria, Artigianato
Aree di applicazione:	Intero Territorio di Riferimento
Soggetti beneficiari:	Piccole e Medie Imprese
Tipologia dell' agevolazione:	Contributo in c/capitale c/impianti
Tipologia del procedimento:	Automatico
Investimenti/Spese agevolabili:	Attrezzature/macchinari/impianti, Progettazione/studi/consulenze, Brevetti/licenze/marchi, Spese generali
Cofinanziamento UE:	NO

Dati Finanziari degli ultimi sette anni (€/milioni) - contributo (
	2015	2016	Totale
Agev. Concesse	--	4,99	4,99
Agev. Erogate	--	--	--
Agev. Revocate	--	--	--

Dati Finanziari degli ultimi sette anni (€/milioni) - spese ammesse			
	2015	2016	Totale
Spese Ammesse	--	4,99	4,99

POR FESR 14-20 Asse 3 Az.3.1.1Sub az.B)DGR 1443/16 AIUTI PER INVESTIMENTI IN MACCHINARI IMPIANTI

Amministrazione di riferimento:	REGIONE VENETO
Soggetto attuatore:	REGIONE DEL VENETO
Regime di aiuto:	In 'de minimis'
Inquadramento comunitario di riferimento:	Aiuti a favore delle PMI
Finalità:	<i>Sviluppo produttivo e territoriale</i> Consolidamento e sviluppo del sistema produttivo
Settore di attività:	Commercio
Aree di applicazione:	Intero Territorio di Riferimento
Soggetti beneficiari:	Piccole e Medie Imprese
Tipologia dell' agevolazione:	Contributo in c/capitale c/impianti
Tipologia del procedimento:	Valutativo
Investimenti/Spese agevolabili:	Attrezzature/macchinari/impianti, Brevetti/licenze/marchi, Altro
Cofinanziamento UE:	NO

Dati Finanziari degli ultimi sette anni (€/milioni) - spese ammesse			
	2015	2016	Totale
Spese Ammesse	--	19,89	19,89

POR FESR 14-20 Asse 3 Az.3.3.4.Sub az.A)DGR 855/16 Contributo in c/capitale per interventi di miglioramento dell'offerta turistica

Amministrazione di riferimento:	REGIONE VENETO
Soggetto attuatore:	Regione del Veneto - Direzione Turismo
Regime di aiuto:	In 'de minimis'
Inquadramento comunitario di riferimento:	Aiuti a favore delle PMI
Finalità:	<i>Nuova imprenditorialità</i> Imprese di nuova costituzione
Settore di attività:	Turismo
Aree di applicazione:	Interventi localizzati
Soggetti beneficiari:	Piccole e Medie Imprese
Tipologia dell' agevolazione:	Contributo in c/capitale c/impianti
Tipologia del procedimento:	Valutativo
Investimenti/Spese agevolabili:	Terreni/fabbricati, Attrezzature/macchinari/impianti, Progettazione/studi/consulenze, Altro
Cofinanziamento UE:	SI

POR FESR 14-20 Asse 3 Az.3.3.4.Sub az.B)DGR2221/16 Contributo in c/capitale per interventi di miglioramento dell'offerta turistica

Amministrazione di riferimento:	REGIONE VENETO
Soggetto attuatore:	Regione del Veneto - Direzione Turismo
Regime di aiuto:	In 'de minimis'
Inquadramento comunitario di riferimento:	Aiuti a favore delle PMI
Finalità:	<i>Sviluppo produttivo e territoriale</i> Consolidamento e sviluppo del sistema produttivo
Settore di attività:	Turismo
Aree di applicazione:	Intero Territorio di Riferimento
Soggetti beneficiari:	Piccole e Medie Imprese
Tipologia dell' agevolazione:	Contributo in c/capitale c/impianti
Tipologia del procedimento:	Valutativo
Investimenti/Spese agevolabili:	Attrezzature/macchinari/impianti, Progettazione/studi/consulenze, Altro
Cofinanziamento UE:	NO

POR FESR 14-20 Asse 3 Az.3.3.4.Sub az.C)DGR2222/16 Contributo in c/capitale per interventi di miglioramento dell'offerta turistica - La DGR 2222/16 ha previsto anche l'opzione di un regime di aiuti in esenzione

Amministrazione di riferimento:	REGIONE VENETO
Soggetto attuatore:	Regione del Veneto - Direzione Turismo
Regime di aiuto:	In 'de minimis'
Inquadramento comunitario di riferimento:	Aiuti a favore delle PMI
Finalità:	<i>Sviluppo produttivo e territoriale</i> Consolidamento e sviluppo del sistema produttivo
Settore di attività:	Turismo
Aree di applicazione:	Interventi localizzati
Soggetti beneficiari:	Piccole e Medie Imprese
Tipologia dell' agevolazione:	Contributo in c/capitale c/impianti
Tipologia del procedimento:	Valutativo
Investimenti/Spese agevolabili:	Attrezzature/macchinari/impianti, Progettazione/studi/consulenze, Altro
Cofinanziamento UE:	SI

POR FESR 14-20 Asse 3 Az.3.5.1.Sub az.a)DGR 821/16 Sub-Azione A "Aiuti agli investimenti delle Start Up" - contributi in conto capitale alle micro, piccole e medie imprese (PMI).

Amministrazione di riferimento:	REGIONE VENETO
Soggetto attuatore:	REGIONE VENETO
Regime di aiuto:	Non definito
Inquadramento comunitario di riferimento:	Non definito
Finalità:	<i>Nuova imprenditorialita'</i> Imprese innovative, Imprenditoria femminile/giovanile, Imprese di nuova costituzione
Settore di attività:	Industria, Artigianato
Aree di applicazione:	Intero Territorio di Riferimento
Soggetti beneficiari:	Piccole e Medie Imprese
Tipologia dell' agevolazione:	Contributo in c/capitale c/impianti
Tipologia del procedimento:	Valutativo
Investimenti/Spese agevolabili:	Attrezzature/macchinari/impianti, Progettazione/studi/consulenze, Spese generali, Altro
Cofinanziamento UE:	NO

Dati Finanziari degli ultimi sette anni (€/milioni) - contributo (
	2015	2016	Totale
Agev. Concesse	--	2,18	2,18
Agev. Erogate	--	--	--
Agev. Revocate	--	--	--

Dati Finanziari degli ultimi sette anni (€/milioni) - spese ammesse			
	2015	2016	Totale
Spese Ammesse	--	9,31	9,31

POR FESR 2014-2020 – DGR 1581/2016 Art.Azione 1.1.1 POR FESR 2014-2020, Azione 1.1.1.Bando per il sostegno a progetti di ricerca che prevedono l'impiego di ricercatori. DGR 1581 del 10.10.2016

Amministrazione di riferimento:	REGIONE VENETO
Soggetto attuatore:	Regione del Veneto - Direzione Ricerca Innovazione ed Energia Unità Organizzativa Ricerca Distretti e Reti
Regime di aiuto:	Notificato
Inquadramento comunitario di riferimento:	Aiuti a favore di ricerca, sviluppo e innovazione
Finalità:	<i>Ricerca e sviluppo e innovazione tecnologica</i> Innovazione e/o trasferimento tecnologico, Ricerca Industriale/sviluppo sperimentale
Settore di attività:	Industria, Artigianato, Commercio, Turismo, Altri servizi
Aree di applicazione:	Interventi localizzati
Soggetti beneficiari:	Microimprese, Piccole e Medie Imprese
Tipologia dell' agevolazione:	Contributo in c/capitale c/impianti
Tipologia del procedimento:	Valutativo
Investimenti/Spese agevolabili:	Attrezzature/macchinari/impianti, Progettazione/studi/consulenze, Brevetti/licenze/marchi, Spese generali, Occupazione
Cofinanziamento UE:	NO

POR FESR 2014-2020 – DGR 827/2016 Art.Azione 1.4.1 – Sezione A POR FESR 2014-2020, Azione 1.4.1. Bando per l'erogazione di contributi alle start-up innovative. Sezione A Creazione start-up innovative. DGR 827 del 31.5.2016.

Amministrazione di riferimento:	REGIONE VENETO
Soggetto attuatore:	Regione del Veneto - Direzione Ricerca Innovazione ed Energia Unità Organizzativa Ricerca Distretti e Reti
Regime di aiuto:	Notificato
Inquadramento comunitario di riferimento:	Aiuti a favore di ricerca, sviluppo e innovazione
Finalità:	<i>Ricerca e sviluppo e innovazione tecnologica</i> Innovazione e/o trasferimento tecnologico, Ricerca Industriale/sviluppo sperimentale
Settore di attività:	Industria, Artigianato, Commercio, Turismo, Altri servizi
Aree di applicazione:	Interventi localizzati
Soggetti beneficiari:	Microimprese, Piccole e Medie Imprese
Tipologia dell' agevolazione:	Contributo in c/capitale c/impianti
Tipologia del procedimento:	Valutativo
Investimenti/Spese agevolabili:	Attrezzature/macchinari/impianti, Progettazione/studi/consulenze, Brevetti/licenze/marchi
Cofinanziamento UE:	NO

POR FESR 2014-2020 – DGR 827/2016 Art.Azione 1.4.1 – Sezione B POR FESR 2014-2020, Azione 1.4.1. Bando per l'erogazione di contributi alle start-up innovative. Sezione B Consolidamento start-up innovative. DGR 827 del 31.5.2016.

Amministrazione di riferimento: REGIONE VENETO

Soggetto attuatore: Regione del Veneto - Direzione Ricerca Innovazione ed Energia
Unità Organizzativa Ricerca Distretti e Reti

Regime di aiuto: Notificato

Inquadramento comunitario di riferimento: Aiuti a favore di ricerca, sviluppo e innovazione

Finalità: **Ricerca e sviluppo e innovazione tecnologica**
Innovazione e/o trasferimento tecnologico, Ricerca Industriale/sviluppo sperimentale

Settore di attività: Industria, Artigianato, Commercio, Turismo, Altri servizi

Aree di applicazione: Interventi localizzati

Soggetti beneficiari: Microimprese, Piccole e Medie Imprese

Tipologia dell' agevolazione: Contributo in c/capitale c/impianti

Tipologia del procedimento: Valutativo

Investimenti/Spese agevolabili: Attrezzature/macchinari/impianti, Progettazione/studi/consulenze, Brevetti/licenze/marchi

Cofinanziamento UE: NO

Dati Finanziari degli ultimi sette anni (€/milioni) - contributo (
	2015	2016	Totale
Agev. Concesse	--	3,95	3,95
Agev. Erogate	--	0,00	0,00
Agev. Revocate	--	0,00	0,00

Dati Finanziari degli ultimi sette anni (€/milioni) - spese ammesse			
	2015	2016	Totale
Spese Ammesse	--	3,95	3,95

POR-FESR 2007-2013 Art.asse 1-linea 1.3-az. 1.3.1 AIUTI AGLI INVESTIMENTI DELLE NUOVE PMI A PREVALENTE PARTECIPAZIONE FEMMINILE

Amministrazione di riferimento:	REGIONE VENETO
Soggetto attuatore:	DIREZIONE INDUSTRIA E ARTIGIANATO
Regime di aiuto:	In 'de minimis'
Inquadramento comunitario di riferimento:	Aiuti a favore delle PMI
Finalità:	<i>Nuova imprenditorialità'</i> Imprenditoria femminile/giovanile
Settore di attività:	Industria, Artigianato, Commercio, Altri servizi
Aree di applicazione:	Intero Territorio di Riferimento
Soggetti beneficiari:	Microimprese, Piccole e Medie Imprese
Tipologia dell' agevolazione:	Contributo in c/capitale c/impianti
Tipologia del procedimento:	Valutativo
Investimenti/Spese agevolabili:	Attrezzature/macchinari/impianti, Progettazione/studi/consulenze, Brevetti/licenze/marchi, Altro
Cofinanziamento UE:	SI

Dati Finanziari degli ultimi sette anni (€ /milioni) - contributo (
	2010	2011	2012	2013	2014	2015	2016	Totale
Agev. Concesse	13,56	--	--	12,54	--	--	--	26,10
Agev. Erogate	1,58	1,15	3,26	0,77	3,30	3,36	--	13,42
Agev. Revocate	0,00	0,02	--	0,89	--	--	0,29	1,20

Dati Finanziari degli ultimi sette anni (€ /milioni) - spese ammesse								
	2010	2011	2012	2013	2014	2015	2016	Totale
Spese Ammesse	31,04	--	--	0,00	--	--	--	31,04

POR-FESR 2007-2013 Art.asse 1-linea 1.3-az. 1.3.2 AIUTI AGLI INVESTIMENTI DELLE NUOVE PMI GIOVANILI

Amministrazione di riferimento:	REGIONE VENETO
Soggetto attuatore:	DIREZIONE INDUSTRIA E ARTIGIANATO
Regime di aiuto:	In 'de minimis'
Inquadramento comunitario di riferimento:	Aiuti a favore delle PMI
Finalità:	<i>Nuova imprenditorialità</i> Imprenditoria femminile/giovanile
Settore di attività:	Industria, Artigianato, Commercio, Altri servizi
Aree di applicazione:	Intero Territorio di Riferimento
Soggetti beneficiari:	Microimprese, Piccole e Medie Imprese
Tipologia dell' agevolazione:	Contributo in c/capitale c/impianti
Tipologia del procedimento:	Valutativo
Investimenti/Spese agevolabili:	Attrezzature/macchinari/impianti, Progettazione/studi/consulenze, Brevetti/licenze/marchi, Altro
Cofinanziamento UE:	SI

Dati Finanziari degli ultimi sette anni (€ /milioni) - contributo (
	2010	2011	2012	2013	2014	2015	2016	Totale
Agev. Concesse	10,91	--	--	13,03	--	--	--	23,94
Agev. Erogate	0,78	0,80	2,50	0,53	4,02	3,43	--	12,06
Agev. Revocate	0,04	0,06	--	0,87	--	--	--	0,97

Dati Finanziari degli ultimi sette anni (€ /milioni) - spese ammesse								
	2010	2011	2012	2013	2014	2015	2016	Totale
Spese Ammesse	24,60	--	--	0,00	--	--	--	24,60

POR-FESR 2007-2013 Art.asse1-linea 1.2-az. 1.2.1 BANDO PUBBLICO PER LA COSTITUZIONE E LA GESTIONE DI FONDI RISCHI DA PARTE DEGLI ORGANISMI CONSORTILI DI GARANZIA, A SOSTEGNO DELLE OPERAZIONI DI GARANZIE SU FINANZIAMENTI PER INVESTIMENTI INNOVATIVI E PER LO SVILUPPO DELL'IMPRENDITORIALITA' NONCHE' DELLA

Amministrazione di riferimento: REGIONE VENETO

Soggetto attuatore: REGIONE DEL VENETO DIREZIONE INDUSTRIA

Regime di aiuto: In esenzione

Inquadramento comunitario di riferimento: Aiuti a favore delle PMI

Finalità: *Ricerca e sviluppo e innovazione tecnologica*
Innovazione e/o trasferimento tecnologico

Settore di attività: Industria, Artigianato, Commercio

Aree di applicazione: Intero Territorio di Riferimento

Soggetti beneficiari: Microimprese, Piccole e Medie Imprese

Tipologia dell' agevolazione: Interventi a garanzia

Tipologia del procedimento: Automatico

Investimenti/Spese agevolabili: Terreni/fabbricati, Attrezzature/macchinari/impianti, Progettazione/studi/ consulenze, Brevetti/licenze/marchi

Cofinanziamento UE: SI

Dati Finanziari degli ultimi sette anni (€ /milioni) - contributo (
	2010	2011	2012	2013	2014	2015	2016	Totale
Agev. Concesse	--	--	--	0,00	--	--	2,18	2,18
Agev. Erogate	--	--	5,40	0,00	--	--	--	5,40
Agev. Revocate	--	--	--	0,00	--	--	--	0,00

Dati Finanziari degli ultimi sette anni (€ /milioni) - finanziamento	
	Totale

Dati Finanziari degli ultimi sette anni (€ /milioni) - garanzie							
	2012	2013	2014	2015	2016	Totale	
Fin. garantito	--	15,83	42,63	--	256,30	314,76	
Garanzie concesse	--	6,48	25,96	--	162,64	195,08	
Importo accantonato	--	0,00	18,35	--	81,32	99,67	
Garanzie revocate	--	0,00	--	--	--	0,00	
Garanzie escusse	--	0,00	--	--	--	0,00	

Dati Finanziari degli ultimi sette anni (€ /milioni) - spese ammesse	

	2010	2011	2012	2013	2014	2015	2016	Totale
Spese Ammesse	--	--	--	--	--	--	256,30	256,30

POR-FESR 2007-2013 Art.asse1-linea 1.2-az. 1.2.2 ACQUISIZIONE DI PARTECIPAZIONI MINORITARIE E TEMPORANEE AL CAPITALE DI RISCHIO ALLA PMI CON ELEVATO POTENZIALE DI CRESCITA CHE NON HANNO SUFFICIENTE ACCESSO AI MERCATI DI CAPITALI, NELLE FASI INIZIALI DEL CICLO DI VITA O DI INNOVAZIONE.

Amministrazione di riferimento: REGIONE VENETO

Soggetto attuatore: REGIONE VENETO - DIREZIONE INDUSTRIA

Regime di aiuto: In esenzione

Inquadramento comunitario di riferimento: Aiuti a favore delle PMI

Finalità: *Ricerca e sviluppo e innovazione tecnologica*
Innovazione e/o trasferimento tecnologico

Settore di attività: Industria, Artigianato

Aree di applicazione: Intero Territorio di Riferimento

Soggetti beneficiari: Microimprese, Piccole e Medie Imprese

Tipologia dell' agevolazione: Partecipazione al capitale

Tipologia del procedimento: Automatico

Investimenti/Spese agevolabili: Terreni/fabbricati, Attrezzature/macchinari/impianti, Progettazione/studi/consulenze, Brevetti/licenze/marchi

Cofinanziamento UE: SI

Dati Finanziari degli ultimi sette anni (€ /milioni) - contributo (
	2010	2011	2012	2013	2014	2015	2016	Totale
Agev. Concesse	--	0,00	--	--	5,10	--	--	5,10
Agev. Erogate	--	4,20	--	--	2,74	--	--	6,94
Agev. Revocate	--	--	--	--	--	--	--	--

Dati Finanziari degli ultimi sette anni (€ /milioni) - finanziamento								
								Totale

Dati Finanziari degli ultimi sette anni (€ /milioni) - spese ammesse								
	2010	2011	2012	2013	2014	2015	2016	Totale
Spese Ammesse	--	4,20	--	--	--	--	--	4,20

POR-FESR 2007-2013 Art.asse1-linea 1.2-az. 1.2.3 RIDUZIONE DEL COSTO DI OPERAZIONI DI FINANZIAMENTO PER LA REALIZZAZIONE DI INVESTIMENTI INNOVATIVI DA PARTE DELLE PMI O CONSORZI DI ESSE AVENTI SEDI OPERATIVA NEL TERRITORIO REGIONALE PER IL FINANZIAMENTO AGEVOLATO DEGLI INVESTIMENTI INNOVATIVI NELLE PMI.

Amministrazione di riferimento: REGIONE VENETO

Soggetto attuatore: REGIONE VENETO - DIREZIONE INDUSTRIA

Regime di aiuto: In esenzione

Inquadramento comunitario di riferimento: Aiuti a favore delle PMI

Finalità: *Ricerca e sviluppo e innovazione tecnologica*
Innovazione e/o trasferimento tecnologico, Strumento a sostegno della tutela ambientale, Strumento a sostegno del risparmio energetico

Settore di attività: Industria, Artigianato

Aree di applicazione: Intero Territorio di Riferimento

Soggetti beneficiari: Microimprese, Piccole e Medie Imprese

Tipologia dell' agevolazione: Finanziamento Agevolato

Tipologia del procedimento: Automatico

Investimenti/Spese agevolabili: Terreni/fabbricati, Attrezzature/macchinari/impianti, Progettazione/studi/ consulenze, Brevetti/licenze/marchi

Cofinanziamento UE: SI

Dati Finanziari degli ultimi sette anni (€/milioni) - contributo (
	2010	2011	2012	2014	2015	2016	Totale
Agev. Concesse	1,80	--	--	3,46	--	--	5,26
Agev. Erogate	8,20	43,22	48,17	24,20	--	--	123,79
Agev. Revocate	--	--	--	--	--	--	--

Dati Finanziari degli ultimi sette anni (€/milioni) - finanziamento	
	Totale

Dati Finanziari degli ultimi sette anni (€/milioni) - spese ammesse							
	2010	2011	2012	2014	2015	2016	Totale
Spese Ammesse	20,04	43,22	48,17	24,20	--	--	135,63

POR-FESR 2007-2013 Art.asse2-linea 2.1-2.1.3 FINANZIAMENTI AGEVOLATI E CONTRIBUTI ALLE IMPRESE CHE EFFETTUANO INVESTIMENTI PER IL RISPARMIO ENERGETICO.

Amministrazione di riferimento:	REGIONE VENETO
Soggetto attuatore:	VENETO SVILUPPO S.P.A. PER CONTO DELLA REGIONE VENETO
Regime di aiuto:	Non definito
Inquadramento comunitario di riferimento:	Non definito
Finalità:	Ricerca e sviluppo e innovazione tecnologica Strumento a sostegno del risparmio energetico
Settore di attività:	Industria, Artigianato, Commercio, Turismo, Altri servizi
Aree di applicazione:	Intero Territorio di Riferimento
Soggetti beneficiari:	Altri Beneficiari, Piccole e Medie Imprese
Tipologia dell' agevolazione:	Contributo in c/capitale c/impianti, Finanziamento Agevolato
Tipologia del procedimento:	Automatico
Investimenti/Spese agevolabili:	Terreni/fabbricati, Attrezzature/macchinari/impianti, Progettazione/studi/consulenze
Cofinanziamento UE:	NO

Dati Finanziari degli ultimi sette anni (€/milioni) - contributo (
	2012	2013	2014	2015	2016	Totale
Agev. Concesse	--	--	--	--	--	--
Agev. Erogate	--	--	--	7,04	--	7,04
Agev. Revocate	--	--	--	--	--	--

Dati Finanziari degli ultimi sette anni (€/milioni) - finanziamento	
	Totale

POR-FESR 2007-2013 Art.azione 1.1.4 Favorire la gestione di iniziative volte a promuovere la diffusione di servizi di consulenza esterna a sostegno delle Piccole e Medie Imprese destinati al processo evolutivo aziendale; in particolare, per valorizzare la capacità di reinterpretare prodo

Amministrazione di riferimento:	REGIONE VENETO
Soggetto attuatore:	REGIONE VENETO
Regime di aiuto:	Non definito
Inquadramento comunitario di riferimento:	Aiuti a finalita' regionale
Finalità:	Ricerca e sviluppo e innovazione tecnologica Innovazione e/o trasferimento tecnologico
Settore di attività:	Industria, Artigianato
Aree di applicazione:	Intero Territorio di Riferimento
Soggetti beneficiari:	Microimprese, Piccole e Medie Imprese
Tipologia dell' agevolazione:	Contributo in c/capitale c/impianti
Tipologia del procedimento:	Automatico
Investimenti/Spese agevolabili:	Progettazione/studi/consulenze, Brevetti/licenze/marchi
Cofinanziamento UE:	SI

Dati Finanziari degli ultimi sette anni (€ /milioni) - contributo (
	2010	2011	2012	2013	2014	2015	2016	Totale
Agev. Concesse	--	10,73	--	0,00	--	--	--	10,73
Agev. Erogate	--	--	0,79	1,60	1,65	0,24	0,04	4,32
Agev. Revocate	--	--	--	0,14	--	--	0,01	0,15

Dati Finanziari degli ultimi sette anni (€ /milioni) - spese ammesse								
	2010	2011	2012	2013	2014	2015	2016	Totale
Spese Ammesse	--	--	--	0,00	--	--	--	0,00

PAGINA BIANCA



170580022850