

SENATO DELLA REPUBBLICA

XVII LEGISLATURA

N.2112
TAB. 9
Annesso 8

DISEGNO DI LEGGE

presentato dal Ministro dell'economia e delle finanze
(PADOAN)

COMUNICATO ALLA PRESIDENZA IL 25 OTTOBRE 2015

Bilancio di previsione dello Stato per l'anno finanziario 2016
e bilancio pluriennale per il triennio 2016-2018

TABELLA n. 9

Stato di previsione del Ministero dell'ambiente,
e della tutela del territorio e del mare
per l'anno finanziario 2016 e per il triennio 2016-2018

ANNESSO N. 8

CONTO CONSUNTIVO

ENTE PARCO NAZIONALE DEI MONTI SIBILLINI

ESERCIZIO FINANZIARIO 2014

PAGINA BIANCA

ANNESSO N. 8
allo stato di previsione del Ministero dell'ambiente
e della tutela del territorio e del mare
per l'anno finanziario 2016 e per il triennio 2016-2018

CONTO CONSUNTIVO
ENTE PARCO NAZIONALE DEI MONTI SIBILLINI
ESERCIZIO FINANZIARIO 2014

PAGINA BIANCA


RENDICONTO FINANZIARIO 2014

PARTE I - ENTRATE

PARTE II - USCITE

PAGINA BIANCA

ESERCIZIO FINANZIARIO 2014



RENDICONTO FINANZIARIO DECISIONALE 2014

~~IL DIRETTORE~~
~~DOTTO FRANCO PERCO~~
[Handwritten signature]

IL PRESIDENTE
PROF. DOMENICO PRINIERI
[Handwritten signature]



Att. A)

PAGINA BIANCA

RENDICONTO FINANZIARIO DECISIONALE 2014 - PARTE I - ENTRATE



Codice	Denominazione	ANNO FINANZIARIO 2014				ANNO FINANZIARIO 2013			
		Residui da riscuotere	Competenza (Accertamenti)	Cassa (Riscossioni)	Residui da riscuotere	Competenza (Accertamenti)	Cassa (Riscossioni)		
	<i>Avanzo di amministrazione</i>	0,00	0,00	0,00	0,00	0,00	0,00		
	<i>Fondo iniziale di cassa</i>			2.179.961,03			2.398.133,10		
	1 - CENTRO DI RESP. "RESPONSABILE OBIETTIVO 1.1"								
	1.1 - TITOLO 1 - ENTRATE CORRENTI								
	1.1.1 - ENTRATE CONTRIBUTIVE								
1.1.1.1	ALIQUOTE CONTRIBUTIVE A CARICO DEI DATORI DI LAVORO E/O DEGLI ISCRITTI	0,00	0,00	0,00	0,00	0,00	0,00		
1.1.1.2	QUOTE DI PARTECIPAZIONE DEGLI ISCRITTI ALL'ONERE DI SPECIFICHE GESTIONI	0,00	0,00	0,00	0,00	0,00	0,00		
	1.1.2 - ENTRATE DERIVANTI DA TRASFERIMENTI CORRENTI	10.000,00	1.845.172,72	1.845.172,72	0,00	1.835.765,00	1.851.755,00		
1.1.2.1	TRASFERIMENTI DA PARTE DELLO STATO	0,00	1.845.172,72	1.845.172,72	0,00	1.825.765,00	1.825.765,00		
1.1.2.2	TRASFERIMENTI DA PARTE DELLE REGIONI	0,00	0,00	0,00	0,00	0,00	0,00		
1.1.2.3	TRASFERIMENTO DA PARTE DEI COMUNI E DELLE PROVINCE	0,00	0,00	0,00	0,00	0,00	0,00		
1.1.2.4	TRASFERIMENTO DA PARTE DI ALTRI ENTI DEL SETTORE PUBBLICO	10.000,00	0,00	0,00	0,00	10.000,00	0,00		
	1.1.3 - ALTRE ENTRATE	72.855,16	96.707,51	110.224,53	121.301,17	70.815,52	66.974,67		
1.1.3.1	ENTRATE DERIVANTI DALLA VENDITA DI BENI E DALLA PRESTAZIONE DI SERVIZI	72.855,16	67.369,06	80.453,42	121.301,17	52.586,34	49.446,02		
1.1.3.2	REDDITI E PROVENTI PATRIMONIALI	0,00	0,00	0,00	0,00	0,00	0,00		
1.1.3.3	POSTE CORRETTIVE E COMPENSATIVE DI USCITE CORRENTI	0,00	0,00	0,00	0,00	0,00	0,00		
1.1.3.4	ENTRATE NON CLASSIFICABILI IN ALTRE VOCI	0,00	29.338,45	29.771,11	0,00	18.228,98	17.528,65		
	TOTALE ENTRATE CORRENTI CENTRO DI RESP. "RESPONSABILE OBIETTIVO 1.1"	82.855,16	1.941.880,23	1.955.397,25	121.301,17	1.906.580,32	1.918.729,67		
	TOTALE GENERALE ENTRATE CORRENTI	82.855,16	1.941.880,23	1.955.397,25	121.301,17	1.906.580,32	1.918.729,67		
	1 - CENTRO DI RESP. "RESPONSABILE OBIETTIVO 1.1"								
	1.2 - TITOLO 2 - ENTRATE IN CONTO CAPITALE								
	1.2.1 - ENTRATE PER ALIENAZIONE DEI BENI PATRIMONIALI E RISCOSSIONE DI CREDITI								
1.2.1.1	ALIENAZIONE DI IMMOBILI E DIRITTI REALI	0,00	0,00	0,00	0,00	0,00	0,00		
1.2.1.2	ALIENAZIONI DI IMMOBILIZZAZIONI TECNICHE	0,00	0,00	0,00	0,00	0,00	0,00		
1.2.1.3	REALIZZO DI VALORI MOBILIARI	0,00	0,00	0,00	0,00	0,00	0,00		
1.2.1.4	RISCOSSIONI CREDITI	0,00	0,00	0,00	0,00	0,00	0,00		
	1.2.2 - ENTRATE DERIVANTI DA TRASFERIMENTI IN CONTO CAPITALE	336.446,21	660.740,84	605.255,73	492.495,25	346.565,98	513.056,74		
1.2.2.1	TRASFERIMENTI DALLLO STATO	97.721,40	388.692,95	420.150,28	269.178,73	125.000,00	188.052,48		
1.2.2.2	TRASFERIMENTI DALLE REGIONI	27.109,19	190.726,84	95.251,10	37.387,68	109.218,38	54.609,19		
1.2.2.3	TRASFERIMENTI DA COMUNI E PROVINCE	0,00	0,00	0,00	0,00	0,00	0,00		

RENDICONTO FINANZIARIO DECISIONALE 2014 - PARTE I - ENTRATE

Codice	Denominazione	ANNO FINANZIARIO 2014				ANNO FINANZIARIO 2013				
		Residui da riscuotere	Competenza (Accertamenti)	Cassa (Riscossioni)	Residui da riscuotere	Competenza (Accertamenti)	Cassa (Riscossioni)	Residui da riscuotere	Competenza (Accertamenti)	Cassa (Riscossioni)
I - CENTRO DI RESP. "RESPONSABILE OBIETTIVO 1.1"										
I.2 - TITOLO 2 - ENTRATE IN CONTO CAPITALE										
I.2.2 - ENTRATE DERIVANTI DA TRASFERIMENTI IN CONTO CAPITALE										
I.2.2.4 TRASFERIMENTI DA ALTRI ENTI DEL SETTORE PUBBLICO		336.446,21	660.740,84	605.255,73	492.495,25	346.565,98	513.056,74	270.395,07	112.347,60	346.565,98
I.2.2.4.1		0,00	81.321,05	89.854,35	0,00	0,00	0,00	0,00	0,00	0,00
I.2.2.4.2		0,00	0,00	0,00	0,00	0,00	0,00	0,00	0,00	0,00
I.2.2.4.3		0,00	0,00	0,00	0,00	0,00	0,00	0,00	0,00	0,00
I.2.2.4.4		0,00	0,00	0,00	0,00	0,00	0,00	0,00	0,00	0,00
I.2.3 - ACCENSIONE DI PRESTITI										
I.2.3.1 ASSUNZIONE DI MUTUI										
I.2.3.2 ASSUNZIONE DI ALTRI DEBITI FINANZIARI										
I.2.3.3 EMISSIONE DI OBBLIGAZIONI										
TOTALE ENTRATE IN CONTO CAPITALE CENTRO DI RESP. "RESPONSABILE OBIETTIVO 1.1"		336.446,21	660.740,84	605.255,73	492.495,25	346.565,98	513.056,74			
TOTALE GENERALE ENTRATE IN CONTO CAPITALE		336.446,21	660.740,84	605.255,73	492.495,25	346.565,98	513.056,74			
I - CENTRO DI RESP. "RESPONSABILE OBIETTIVO 1.1"										
I.3 - TITOLO III GESTIONI SPECIALI										
I.3.1 - GESTIONE SPECIALE 1										
I.3.1.1 GESTIONE SPECIALE 1		0,00	0,00	0,00	0,00	0,00	0,00	0,00	0,00	0,00
TOTALE ENTRATE GESTIONI SPECIALI "RESPONSABILE OBIETTIVO 1.1"		0,00	0,00	0,00	0,00	0,00	0,00	0,00	0,00	0,00
I.4 - TITOLO IV PARTITE DI GIRO										
I.4.1 - ENTRATE AVVENTI NATURA DI PARTITE DI GIRO										
I.4.1.1 ENTRATE AVVENTI NATURA DI PARTITE DI GIRO		0,00	197.079,41	197.079,41	0,00	222.045,49	222.045,49	222.045,49	222.045,49	222.045,49
TOTALE ENTRATE PARTITE DI GIRO "RESPONSABILE OBIETTIVO 1.1"		0,00	197.079,41	197.079,41	0,00	222.045,49	222.045,49	222.045,49	222.045,49	222.045,49
TOTALE GENERALE ENTRATE GESTIONI SPECIALI E PARTITE DI GIRO		0,00	197.079,41	197.079,41	0,00	222.045,49	222.045,49	222.045,49	222.045,49	222.045,49
Riepilogo dei titoli Centro di resp. Responsabile obiettivo 1.1"										
TITOLO I		82.855,16	1.941.880,23	1.955.397,25	121.301,17	1.906.580,32	1.918.729,67			
TITOLO II		336.446,21	660.740,84	605.255,73	492.495,25	346.565,98	513.056,74			
TITOLO III		0,00	0,00	0,00	0,00	0,00	0,00			
TITOLO IV		0,00	197.079,41	197.079,41	0,00	222.045,49	222.045,49			
TOTALE		419.301,37	2.799.700,48	2.757.732,39	613.796,42	2.475.191,79	2.653.831,90			
TITOLO I		82.855,16	1.941.880,23	1.955.397,25	121.301,17	1.906.580,32	1.918.729,67			
TITOLO II		336.446,21	660.740,84	605.255,73	492.495,25	346.565,98	513.056,74			
TITOLO III		0,00	0,00	0,00	0,00	0,00	0,00			

Totale delle entrate Centro di resp. RESPONSABILE OBIETTIVO 1.1

Totale delle entrate per titoli dei centri di responsabilità

RENDICONTO FINANZIARIO DECISIONALE 2014 - PARTE I - ENTRATE

Codice	Denominazione	ANNO FINANZIARIO 2014				ANNO FINANZIARIO 2013			
		Residui da riscuotere	Competenza (Accertamenti)	Cassa (Riscossioni)	Residui da riscuotere	Competenza (Accertamenti)	Cassa (Riscossioni)		
Titolo IV	<i>Totale delle entrate per titoli dei centri di responsabilità</i>								
	TOTALE	419.301,37	2.799.700,48	2.757.732,39	613.796,42	2.475.191,79	2.653.831,90		
	Avanzo di amministrazione utilizzato	0,00	0,00	0,00	0,00	0,00	0,00		
	TOTALE GENERALE	419.301,37	2.799.700,48	2.757.732,39	613.796,42	2.475.191,79	2.653.831,90		

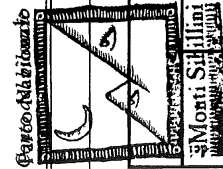
RENDICONTO FINANZIARIO DECISIONALE 2014 - PARTE II - USCITE

Denominazione	ANNO FINANZIARIO 2014				ANNO FINANZIARIO 2015				
	Residui da pagare	Competenza (Impegni)	Cassa (Pagamenti)	Residui da pagare	Competenza (Impegni)	Cassa (Pagamenti)	Residui da pagare	Competenza (Impegni)	Cassa (Pagamenti)
<i>Disavanzo di amministrazione</i>	0,00	0,00	0,00	0,00	0,00	0,00	0,00	0,00	0,00
1 - CENTRO DI RESP. "RESPONSABILE OBIETTIVO 1.1"	29.345,39	937.678,65	929.380,70	21.227,48	967.089,67	967.760,26			
1.1 - TITOLO 1 - USCITE CORRENTI	0,00	37.779,62	37.438,33	1.924,05	39.646,42	37.870,40			
1.1.1 - FUNZIONAMENTO	28.695,00	778.012,63	773.686,91	16.555,00	801.179,61	791.358,44			
1.1.1.1 USCITE PER GLI ORGANI DELL'ENTE	650,39	121.886,40	118.255,46	2.748,43	126.263,64	138.531,42			
1.1.1.2 ONERI PER IL PERSONALE IN ATTIVITA' DI SERVIZIO	237.968,39	920.424,58	964.282,70	275.993,27	811.105,93	807.190,56			
1.1.1.3 USCITE PER L'ACQUISTO DI BENI DI CONSUMO E DI SERVIZI	237.968,39	773.604,28	817.894,90	275.993,27	698.913,36	694.813,92			
1.1.2 - INTERVENTI DIVERSI	0,00	0,00	0,00	0,00	0,00	0,00			
1.1.2.1 USCITE PER PRESTAZIONI ISTITUZIONALI	0,00	0,00	0,00	0,00	0,00	0,00			
1.1.2.2 TRASFERIMENTI PASSIVI	0,00	1.001,26	1.068,76	0,00	1.259,22	1.348,91			
1.1.2.3 ONERI FINANZIARI	0,00	113.937,89	113.937,89	0,00	80.251,41	80.251,41			
1.1.2.4 ONERI TRIBUTARI	0,00	0,00	0,00	0,00	0,00	0,00			
1.1.2.5 POSTE CORRETTIVE E COMPENSATIVE DI ENTRATE CORRENTI	0,00	31.881,15	31.381,15	0,00	30.681,94	30.776,32			
1.1.2.6 USCITE NON CLASSIFICABILI IN ALTRE VOCI	0,00	0,00	0,00	0,00	0,00	0,00			
1.1.3 - ONERI DIVERSI	0,00	0,00	0,00	0,00	0,00	0,00			
1.1.3.1 ONERI COMUNI	0,00	0,00	0,00	0,00	0,00	0,00			
1.1.4 - TRATTAMENTI DI QUIESCENZA, INTEGRATIVI E SOSTITUTIVI	0,00	0,00	0,00	0,00	0,00	0,00			
1.1.4.1 ONERI PER IL PERSONALE IN QUIESCENZA	0,00	0,00	0,00	0,00	0,00	0,00			
1.1.4.2 ACCANTONAMENTO AL TRATTAMENTO DI FINE RAPPORTO	0,00	0,00	0,00	0,00	0,00	0,00			
1.1.5 - ACCANTONAMENTI A FONDI RISCHI ED ONERI	0,00	0,00	0,00	0,00	0,00	0,00			
1.1.5.1 ACCANTONAMENTI A FONDI RISCHI ED ONERI	0,00	0,00	0,00	0,00	0,00	0,00			
TOTALE USCITE CORRENTI CENTRO DI RESP. "RESPONSABILE OBIETTIVO 1.1"	267.313,73	1.858.103,23	1.893.663,40	297.220,75	1.778.195,60	1.774.950,82			
TOTALE GENERALE USCITE CORRENTI	267.313,73	1.858.103,23	1.893.663,40	297.220,75	1.778.195,60	1.774.950,82			
1.2 - TITOLO 2 - USCITE IN CONTO CAPITALE	1.088.943,81	706.663,91	429.166,85	1.014.334,66	633.291,23	875.007,66			
1.2.1 - INVESTIMENTI	1.088.943,81	671.534,75	428.490,37	1.014.334,66	630.444,40	863.217,42			
1.2.1.1 ACQUISIZIONE DI BENI DI USO DUREVOLE ED OPERE IMMOBILIARI	0,00	35.129,16	676,48	0,00	2.846,83	11.790,24			
1.2.1.2 ACQUISIZIONE DI IMMOBILIZZAZIONI TECNICHE	0,00	0,00	0,00	0,00	0,00	0,00			
1.2.1.3 PARTECIPAZIONI E ACQUISTO DI VALORI MOBILIARI	0,00	0,00	0,00	0,00	0,00	0,00			

[Signature]

RENDICONTO FINANZIARIO DECISIONALE 2014 - PARTE II - USCITE

Denominazione	ANNO FINANZIARIO 2014				ANNO FINANZIARIO 2013				
	Residui da pagare	Competenza (Impegni)	Cassa (Pagamenti)	Residui da pagare	Competenza (Impegni)	Cassa (Pagamenti)	Residui da pagare	Competenza (Impegni)	Cassa (Pagamenti)
1 - CENTRO DI RESP. "RESPONSABILE OBIETTIVO 1.1"									
1.2 - TITOLO 2 - USCITE IN CONTO CAPITALE									
1.2.1 - INVESTIMENTI									
1.2.1.4 CONCESSIONI DI CREDITI ED ANTICIPAZIONI	1.088.943,81	706.663,91	429.166,85	1.014.334,66	633.291,23	875.007,66			
1.2.1.5 INDENNITA' DI ANZIANITA' E SIMILARI AL PERSONALE CESSATO DAL SERVIZIO	0,00	0,00	0,00	0,00	0,00	0,00			
1.2.2 - ONERI COMUNI									
1.2.2.1 RIMBORSI DA MUTUI	0,00	0,00	0,00	0,00	0,00	0,00			
1.2.2.2 RIMBORSI DI ANTICIPAZIONI PASSIVE	0,00	0,00	0,00	0,00	0,00	0,00			
1.2.2.3 RIMBORSI DI OBBLIGAZIONI	0,00	0,00	0,00	0,00	0,00	0,00			
1.2.2.4 RESTITUZIONE ALLE GESTIONI AUTONOME DI ANTICIPAZIONI	0,00	0,00	0,00	0,00	0,00	0,00			
1.2.2.5 ESTINZIONE DEBITI DIVERSI	0,00	0,00	0,00	0,00	0,00	0,00			
1.2.3 - ACCANTONAMENTI PER USCITE FUTURE									
1.2.3.1 ACCANTONAMENTI PER USCITE FUTURE	0,00	0,00	0,00	0,00	0,00	0,00			
1.2.4 - ACCANTONAMENTO PER RIPRISTINO INVESTIMENTI									
1.2.4.1 ACCANTONAMENTO PER RIPRISTINO INVESTIMENTI	0,00	0,00	0,00	0,00	0,00	0,00			
TOTALE USCITE IN CONTO CAPITALE CENTRO DI RESP. "RESPONSABILE OBIETTIVO 1.1"	1.088.943,81	706.663,91	429.166,85	1.014.334,66	633.291,23	875.007,66			
TOTALE GENERALE USCITE IN CONTO CAPITALE	1.088.943,81	706.663,91	429.166,85	1.014.334,66	633.291,23	875.007,66			
1 - CENTRO DI RESP. "RESPONSABILE OBIETTIVO 1.1"									
1.3 - TITOLO III GESTIONI SPECIALI									
1.3.1 - GESTIONE SPECIALE 1									
1.3.1.1 GESTIONE SPECIALE 1	0,00	0,00	0,00	0,00	0,00	0,00			
TOTALE USCITE GESTIONI SPECIALI "RESPONSABILE OBIETTIVO 1.1"	0,00	0,00	0,00	0,00	0,00	0,00			
1.4 - TITOLO IV PARTITE DI GIRO									
1.4.1 - USCITE AVENTI NATURA DI PARTITE DI GIRO									
1.4.1.1 USCITE AVENTI NATURA DI PARTITE DI GIRO	0,00	197.079,41	196.247,41	0,00	222.045,49	222.045,49			
TOTALE USCITE PARTITE DI GIRO "RESPONSABILE OBIETTIVO 1.1"	0,00	197.079,41	196.247,41	0,00	222.045,49	222.045,49			
TOTALE GENERALE USCITE GESTIONI SPECIALI E PARTITE DI GIRO	0,00	197.079,41	196.247,41	0,00	222.045,49	222.045,49			
<i>Riepilogo dei titoli Centro di resp. Responsabile obiettivo 1.1"</i>									
Titolo I	267.313,78	1.858.103,23	1.893.663,40	297.220,75	1.778.195,60	1.774.950,82			
Titolo II	1.088.943,81	706.663,91	429.166,85	1.014.334,66	633.291,23	875.007,66			



RENDICONTO FINANZIARIO DECISIONALE 2014 - PARTE II - USCITE

Denominazione	ANNO FINANZIARIO 2014				ANNO FINANZIARIO 2013				
	Residui da pagare	Competenza (Impegni)	Cassa (Pagamenti)	Residui da pagare	Competenza (Impegni)	Cassa (Pagamenti)	Residui da pagare	Competenza (Impegni)	Cassa (Pagamenti)
<i>Riepilogo dei titoli Centro di resp. Responsabile obiettivo 1.1"</i>	0,00	0,00	0,00	0,00	0,00	0,00	0,00	0,00	0,00
TITOLO III	0,00	197.079,41	196.247,41	0,00	0,00	222.045,49	0,00	222.045,49	0,00
TITOLO IV	1.356.257,59	2.761.846,55	2.519.077,66	1.311.555,41	2.633.532,32	2.872.003,97	1.311.555,41	2.633.532,32	2.872.003,97
<i>Totale delle uscite Centro di resp. RESPONSABILE OBIETTIVO 1.1</i>									
<i>Totale delle uscite per titoli dei centri di responsabilità</i>	267.313,78	1.858.103,23	1.893.663,40	297.220,75	1.778.195,60	1.774.950,82	297.220,75	1.778.195,60	1.774.950,82
TITOLO I	1.088.943,81	706.663,91	429.166,85	1.014.334,66	633.291,23	875.007,66	1.014.334,66	633.291,23	875.007,66
TITOLO II	0,00	0,00	0,00	0,00	0,00	0,00	0,00	0,00	0,00
TITOLO III	0,00	197.079,41	196.247,41	0,00	0,00	222.045,49	0,00	222.045,49	0,00
TITOLO IV	0,00	0,00	0,00	0,00	0,00	0,00	0,00	0,00	0,00
TOTALE	1.356.257,59	2.761.846,55	2.519.077,66	1.311.555,41	2.633.532,32	2.872.003,97	1.311.555,41	2.633.532,32	2.872.003,97
Disavanzo di amministrazione	0,00	0,00	0,00	0,00	0,00	0,00	0,00	0,00	0,00
TOTALE GENERALE	1.356.257,59	2.761.846,55	2.519.077,66	1.311.555,41	2.633.532,32	2.872.003,97	1.311.555,41	2.633.532,32	2.872.003,97

Documento allegato al protocollo 38404 del 2015 II Dipartimento Ragioneria Generale dello Stato

Conto del bilancio


Ene Parco Nazionale dei Monti Sibillini

ESERCIZIO FINANZIARIO 2014



RENDICONTO FINANZIARIO GESTIONALE 2014

IL DIRETTORE
 Dott. FRANCO PERCO



IL PRESIDENTE
 Prof. LUIGIERO BUXIERI




PAGINA BIANCA

Documento allegato al protocollo 38404 del 2015 II Dipartimento Ragioneria Generale dello Stato



Conto del bilancio

Ente Parco Nazionale dei Monti Sibillini

RENDICONTO FINANZIARIO GESTIONALE - ENTRATE

codice	1.1.3.1	1.1.3.1	1.1.3.1	1.1.3.1	1.1.3.2	1.1.3.2	1.1.3.2	1.1.3.3	1.1.3.3	1.1.3.3	1.1.3.3
N.	7120	7130	7140	8010	8020	8030	9010	9020	9030	9040	
Denominazione	USUFRUITO E UTILIZZAZIONE DEGLI ALPEGGI	USUFRUITO E UTILIZZAZIONE DELLA GESTIONE DELLA PALMA	USUFRUITO E UTILIZZAZIONE DELLA GESTIONE DI IMMOBILI PATRIMONIALI	AFFITTO IMMOBILI	INTERESSI E REDDITI DA TITOLI A REDDITO FISSO	INTERESSI SU DEPOSITI E CONTI CORRENTI	INDEBITAMENTI DIVERSI	ASSICURAZIONI E ASSICURAZIONI	CONCORDI NELLE SPRE	SCUOLA PER DANZAREGGI AL PATRIMONIO	
1	0,00	0,00	36.000,00	0,00	0,00	0,00	0,00	0,00	0,00	0,00	
2	0,00	0,00	0,00	0,00	0,00	0,00	0,00	0,00	0,00	0,00	
3	0,00	0,00	0,00	0,00	0,00	0,00	0,00	0,00	0,00	0,00	
4	0,00	0,00	36.000,00	0,00	0,00	0,00	0,00	0,00	0,00	0,00	
5	0,00	0,00	5.095,30	0,00	0,00	0,00	0,00	0,00	0,00	0,00	
6	0,00	0,00	22.161,21	0,00	0,00	0,00	0,00	0,00	0,00	0,00	
7	0,00	0,00	27.296,51	0,00	0,00	0,00	0,00	0,00	0,00	0,00	
8	0,00	0,00	8.749,49	0,00	0,00	0,00	0,00	0,00	0,00	0,00	
9	0,00	0,00	63.609,57	0,00	0,00	0,00	0,00	0,00	0,00	0,00	
10	0,00	0,00	35.754,41	0,00	0,00	0,00	0,00	0,00	0,00	0,00	
11	0,00	0,00	27.855,16	0,00	0,00	0,00	0,00	0,00	0,00	0,00	
12	0,00	0,00	63.609,57	0,00	0,00	0,00	0,00	0,00	0,00	0,00	
13	0,00	0,00	0,00	0,00	0,00	0,00	0,00	0,00	0,00	0,00	
14	0,00	0,00	99.609,57	0,00	0,00	0,00	0,00	0,00	0,00	0,00	
15	0,00	0,00	40.849,71	0,00	0,00	0,00	0,00	0,00	0,00	0,00	
16	0,00	0,00	58.759,86	0,00	0,00	0,00	0,00	0,00	0,00	0,00	
17	0,00	0,00	50.016,37	0,00	0,00	0,00	0,00	0,00	0,00	0,00	
18	0,00	0,00	0,00	0,00	0,00	0,00	0,00	0,00	0,00	0,00	
19	0,00	0,00	0,00	0,00	0,00	0,00	0,00	0,00	0,00	0,00	
20	0,00	0,00	0,00	0,00	0,00	0,00	0,00	0,00	0,00	0,00	
21	0,00	0,00	0,00	0,00	0,00	0,00	0,00	0,00	0,00	0,00	
22	0,00	0,00	0,00	0,00	0,00	0,00	0,00	0,00	0,00	0,00	
23	0,00	0,00	0,00	0,00	0,00	0,00	0,00	0,00	0,00	0,00	

[Handwritten signature]

Documento allegato al protocollo 38404 del 2015 II Dipartimento Ragioneria Generale dello Stato



Conto del bilancio

Ente Parco Nazionale dei Monti Sibillini

RENDICONTO FINANZIARIO GESTIONALE - ENTRATE

Capitolo	codice	1	2	3	4	5	6	7	8	9	10	11	12	13	14	15	16	17	18	19	20	21	22	23					
	N.	1.1 - TITOLO 1 - ENTRATE CORRENTI		1.2 - TITOLO 2 - ENTRATE IN CONTO CAPITALE		1.3 - ALTRE ENTRATE		1.4 - TITOLO 4 - ENTRATE CORRENTI		1.5 - TITOLO 5 - ENTRATE IN CONTO CAPITALE		1.6 - TITOLO 6 - ENTRATE CORRENTI		1.7 - TITOLO 7 - ENTRATE IN CONTO CAPITALE		1.8 - TITOLO 8 - ENTRATE CORRENTI		1.9 - TITOLO 9 - ENTRATE IN CONTO CAPITALE		1.10 - TITOLO 10 - ENTRATE CORRENTI		1.11 - TITOLO 11 - ENTRATE IN CONTO CAPITALE		1.12 - TITOLO 12 - ENTRATE IN CONTO CAPITALE					
Gestione di competenza	1.1.3.4																												
	10010	ALTRE ENTRATE		TOTALE ENTRATE CORRENTI PER GLI OBIETTIVI "L.1"		TOTALE ENTRATE CORRENTI PER GLI OBIETTIVI "L.2"		TOTALE ENTRATE CORRENTI PER GLI OBIETTIVI "L.3"		TOTALE ENTRATE CORRENTI PER GLI OBIETTIVI "L.4"		TOTALE ENTRATE CORRENTI PER GLI OBIETTIVI "L.5"		TOTALE ENTRATE CORRENTI PER GLI OBIETTIVI "L.6"		TOTALE ENTRATE CORRENTI PER GLI OBIETTIVI "L.7"		TOTALE ENTRATE CORRENTI PER GLI OBIETTIVI "L.8"		TOTALE ENTRATE CORRENTI PER GLI OBIETTIVI "L.9"		TOTALE ENTRATE CORRENTI PER GLI OBIETTIVI "L.10"		TOTALE ENTRATE CORRENTI PER GLI OBIETTIVI "L.11"		TOTALE ENTRATE CORRENTI PER GLI OBIETTIVI "L.12"			
Gestione dei residui attivi																													
Gestione di cassa																													
Totale del residuo attivo al termine dell'esercizio		840,03		168.777,84		168.777,84		107.392,37		107.392,37		168.777,84		107.392,37		107.392,37		168.777,84		107.392,37		107.392,37		168.777,84		107.392,37			

Documento allegato al protocollo 38404 del 2015 II Dipartimento Ragioneria Generale dello Stato



Conto del bilancio

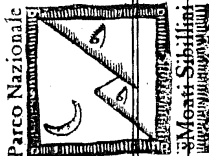
Ente Parco Nazionale dei Monti Sibillini

RENDICONTO FINANZIARIO GESTIONALE - ENTRATE

Table with columns: codice, Denominazione, 1.2.1.2, 1.2.1.2.1, 1.2.1.3, 1.2.1.4, 1.2.1.4, 1.2.1.4, 1.2.1.4, 1.2.2.1. It contains financial data for various categories like 'ALIENAZIONE DI MACCHINE', 'RISORSE DI AUTOMI', etc., with values in Euro.

Handwritten signatures and initials on the right side of the page.

Documento allegato al protocollo 38404 del 2015 II Dipartimento Ragioneria Generale dello Stato



Conto del bilancio

Ente Parco Nazionale dei Monti Sibillini

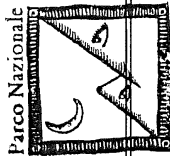
RENDICONTO FINANZIARIO GESTIONALE - ENTRATE

codice	1	2	3	4	5	6	7	8	9	10	11	12	13	14	15	16	17	18	19	20	21	22	23	
N.	1.2.2.1																							
Denominazione	1.2.2.2																							
Capitolo	1.2.2.3																							
	1.2.2.4																							
1.2.2.1	15020	15030	15040	15050	15060	16010	16020	16030	16060	17010	17020													
	CONTRIBUTI STRAORDINARI PER IMMOBILIZZAZIONI TECNICHE	CONTRIBUTI STRAORDINARI FINALIZZATI AL RECUPERO DELL'AMBIENTE	CONTRIBUTI STRAORDINARI PER INTERVENTI SU AGRICOLTURA, SILVICOLTURA E FORESTAZIONE	CONTRIBUTI STRAORDINARI PER INTERVENTI SULLA FAUNA	CONTRIBUTI STRAORDINARI PER INTERVENTI SULLA CULTURA	CONTRIBUTI STRAORDINARI PER IMMOBILIZZAZIONI TECNICHE	CONTRIBUTI STRAORDINARI STRAORDINARIO REGIONE INPS PER PROGETTI	CONTRIBUTI STRAORDINARI FINALIZZATI AL RECUPERO DELL'AMBIENTE	CONTRIBUTI STRAORDINARI PER INTERVENTI SULLA CULTURA	CONTRIBUTI STRAORDINARI PER L'AMMINISTRAZIONE GENERALE	CONTRIBUTI STRAORDINARI PER LE IMMOBILIZZAZIONI TECNICHE													
	0,00	0,00	0,00	0,00	0,00	0,00	0,00	0,00	0,00	0,00	0,00	130.000,00	0,00	0,00	0,00	0,00	0,00	0,00	0,00	0,00	0,00	0,00	0,00	0,00
	0,00	265.000,00	0,00	0,00	0,00	0,00	0,00	0,00	0,00	60.726,84	0,00	0,00	0,00	0,00	0,00	0,00	0,00	0,00	0,00	0,00	0,00	0,00	0,00	0,00
	0,00	265.000,00	0,00	0,00	0,00	0,00	0,00	0,00	0,00	60.726,84	0,00	0,00	130.000,00	0,00	0,00	0,00	0,00	0,00	0,00	0,00	0,00	0,00	0,00	0,00
	0,00	265.000,00	0,00	0,00	0,00	0,00	0,00	0,00	0,00	30.363,42	0,00	0,00	130.000,00	0,00	0,00	0,00	0,00	0,00	0,00	0,00	0,00	0,00	0,00	0,00
	0,00	265.000,00	0,00	0,00	0,00	0,00	0,00	0,00	0,00	60.726,84	0,00	0,00	130.000,00	0,00	0,00	0,00	0,00	0,00	0,00	0,00	0,00	0,00	0,00	0,00
	0,00	265.000,00	0,00	0,00	0,00	0,00	0,00	0,00	0,00	60.726,84	0,00	0,00	130.000,00	0,00	0,00	0,00	0,00	0,00	0,00	0,00	0,00	0,00	0,00	0,00
	0,00	265.000,00	0,00	0,00	0,00	0,00	0,00	0,00	0,00	60.726,84	0,00	0,00	130.000,00	0,00	0,00	0,00	0,00	0,00	0,00	0,00	0,00	0,00	0,00	0,00
	1.842,19	392.336,54	0,00	0,00	0,00	0,00	0,00	0,00	0,00	0,00	0,00	0,00	0,00	37.387,88	54.609,19	0,00	0,00	0,00	0,00	0,00	0,00	0,00	0,00	0,00
	1.842,19	294.615,14	0,00	0,00	0,00	0,00	0,00	0,00	0,00	0,00	0,00	0,00	0,00	37.387,88	27.500,00	0,00	0,00	0,00	0,00	0,00	0,00	0,00	0,00	0,00
	0,00	97.721,40	0,00	0,00	0,00	0,00	0,00	0,00	0,00	0,00	0,00	0,00	0,00	0,00	27.109,19	0,00	0,00	0,00	0,00	0,00	0,00	0,00	0,00	0,00
	1.842,19	392.336,54	0,00	0,00	0,00	0,00	0,00	0,00	0,00	0,00	0,00	0,00	0,00	37.387,88	54.609,19	0,00	0,00	0,00	0,00	0,00	0,00	0,00	0,00	0,00
		0,00																						
	1.842,19	657.336,54	0,00	0,00	0,00	0,00	0,00	0,00	0,00	0,00	0,00	0,00	0,00	37.387,88	115.336,03	130.000,00	0,00	0,00	0,00	0,00	0,00	0,00	0,00	0,00
	1.842,19	294.615,14	0,00	0,00	0,00	0,00	0,00	0,00	0,00	0,00	0,00	0,00	0,00	37.387,88	57.863,42	0,00	0,00	0,00	0,00	0,00	0,00	0,00	0,00	0,00
	0,00	362.721,40																						
	0,00	362.721,40	0,00	0,00	0,00	0,00	0,00	0,00	0,00	0,00	0,00	0,00	0,00	0,00	57.472,61	130.000,00	0,00	0,00	0,00	0,00	0,00	0,00	0,00	0,00

1.2 - ENTRATE DERIVANTI DA TRASFERIMENTI IN CONTO CAPITALE

[Handwritten signature]

Documento allegato al protocollo 38404 del 2015 II Dipartimento Ragioneria Generale dello Stato



Conto del bilancio

Ente Parco Nazionale dei Monti Sibillini

RENDICONTO FINANZIARIO GESTIONALE - ENTRATE

1 - CENTRO DI RESP. RESPONSABILE OBIETTIVO 1.1		1.2 - ENTRATE DERIVANTI DA TRASFERIMENTI IN CONTO CAPITALE																						
1.2 - TITOLO 2 - ENTRATE IN CONTO CAPITALE		1.2.2 - ENTRATE DERIVANTI DA TRASFERIMENTI IN CONTO CAPITALE																						
1	2	3	4	5	6	7	8	9	10	11	12	13	14	15	16	17	18	19	20	21	22	23		
codice	N.	Denominazione	1.2.2.3	1.2.2.3	1.2.2.3	1.2.2.3	1.2.2.4	1.2.2.4	1.2.2.4	1.2.2.4	1.2.2.4	1.2.2.4	1.2.2.4	1.2.2.4	1.2.2.4	1.2.2.4	1.2.2.4	1.2.2.4	1.2.2.4	1.2.2.4	1.2.2.4	1.2.2.4	1.2.2.4	
			17030	17040	17050	17060	18010	18020	18030	18040	18050	18060												
			CONTRIBUTI STRAORDINARI FINALIZZATI AL RECUPERO DELL'AMBIENTE	CONTRIBUTI STRAORDINARI PER INTERVENTI SU AGRICOLTURA, FORESTAZIONE	CONTRIBUTI STRAORDINARI PER INTERVENTI SU FAUNA	CONTRIBUTI STRAORDINARI PER INTERVENTI SULLA CULTURA	CONTRIBUTI STRAORDINARI PER L'AMMINISTRAZIONE GENERALE	CONTRIBUTI STRAORDINARI PER LE IMMOBILIZZAZIONI TECNICHE	CONTRIBUTI STRAORDINARI FINALIZZATI AL RECUPERO E ALLA CONSERVAZIONE DEL PAESAGGIO	CONTRIBUTI STRAORDINARI PER INTERVENTI SU AGRICOLTURA, FORESTAZIONE	CONTRIBUTI STRAORDINARI PER INTERVENTI SULLA FAUNA	CONTRIBUTI STRAORDINARI PER ATTIVITA' CULTURALI												
		Initiali	0,00	0,00	0,00	0,00	0,00	0,00	0,00	0,00	0,00	0,00	0,00	0,00	0,00	0,00	0,00	0,00	0,00	0,00	0,00	0,00	130.000,00	
		In aumento (7 - 4)	0,00	0,00	0,00	0,00	0,00	43.336,05	0,00	0,00	0,00	0,00	0,00	0,00	0,00	0,00	0,00	0,00	0,00	0,00	0,00	0,00	407.047,89	
		In diminuzione (4 - 7)	0,00	0,00	0,00	0,00	0,00	0,00	0,00	0,00	0,00	0,00	0,00	0,00	0,00	0,00	0,00	0,00	0,00	0,00	0,00	0,00	0,00	
		Definitive (4 + 5 - 6)	0,00	0,00	0,00	0,00	0,00	43.336,05	0,00	0,00	0,00	0,00	0,00	0,00	0,00	0,00	0,00	0,00	0,00	0,00	0,00	0,00	537.047,89	
		Risorse	0,00	0,00	0,00	0,00	0,00	0,00	0,00	0,00	0,00	0,00	0,00	0,00	0,00	0,00	0,00	0,00	0,00	0,00	0,00	0,00	159.250,37	
		Rimaste da riscuotere (10 - 9)	0,00	0,00	0,00	0,00	0,00	43.336,05	0,00	0,00	0,00	0,00	0,00	0,00	0,00	0,00	0,00	0,00	0,00	0,00	0,00	0,00	491.490,47	
		Totale accertamenti (8 + 9)	0,00	0,00	0,00	0,00	0,00	43.336,05	0,00	0,00	0,00	0,00	0,00	0,00	0,00	0,00	0,00	0,00	0,00	0,00	0,00	0,00	660.740,84	
		Differenze																					123.692,95	
		Risultato finale dell'esercizio (7 - 10)																						
		Risultato finale dell'esercizio	0,00	0,00	0,00	0,00	0,00	54.600,00	0,00	0,00	0,00	0,00	0,00	0,00	0,00	0,00	0,00	0,00	0,00	0,00	0,00	0,00	784.452,04	
		Risorse	0,00	0,00	0,00	0,00	0,00	0,00	0,00	0,00	0,00	0,00	0,00	0,00	0,00	0,00	0,00	0,00	0,00	0,00	0,00	0,00	436.005,36	
		Rimasti da riscuotere (16 - 14)	0,00	0,00	0,00	0,00	0,00	54.600,00	0,00	0,00	0,00	0,00	0,00	0,00	0,00	0,00	0,00	0,00	0,00	0,00	0,00	0,00	336.446,21	
		Totale (14 + 15)	0,00	0,00	0,00	0,00	0,00	54.600,00	0,00	0,00	0,00	0,00	0,00	0,00	0,00	0,00	0,00	0,00	0,00	0,00	0,00	0,00	772.451,57	
		In + (16 - 13)																						
		In - (13 - 16)																						
		Variazioni																						
		Riscossioni	0,00	0,00	0,00	0,00	0,00	97.596,05	0,00	0,00	0,00	0,00	0,00	0,00	0,00	0,00	0,00	0,00	0,00	0,00	0,00	0,00	12.000,47	
		Provisioni	0,00	0,00	0,00	0,00	0,00	0,00	0,00	0,00	0,00	0,00	0,00	0,00	0,00	0,00	0,00	0,00	0,00	0,00	0,00	0,00	1.321.499,93	
		Riscossioni	0,00	0,00	0,00	0,00	0,00	0,00	0,00	0,00	0,00	0,00	0,00	0,00	0,00	0,00	0,00	0,00	0,00	0,00	0,00	0,00	605.255,73	
		Provisioni																						
		Differenze																						
		Totale dei residui attivi al termine dell'esercizio (8 + 15)	0,00	0,00	0,00	0,00	0,00	97.596,05	0,00	0,00	0,00	0,00	0,00	0,00	0,00	0,00	0,00	0,00	0,00	0,00	0,00	0,00	0,00	716.244,20
		Totale dei residui passivi al termine dell'esercizio (9 + 16)						97.596,05																827.936,69




RENDICONTO FINANZIARIO GESTIONALE - ENTRATE

codice	1.4.1.1	1.4.1.1	1.4.1.1	1.4.1.1	1.4.1.1	1.4.1.1	1.4.1.1	1.4.1.1	TITOLO 4 - PARTITE DI GIRO	TITOLO 4 - PARTITE DI GIRO	TITOLO 4 - PARTITE DI GIRO	RESPONSABILE OBBIETTIVO	TITOLO GENERALE PARTITE DI GIRO
N.	22040	22050	22060	22080	22090	22100			1.4.1.1	TITOLO 4 - PARTITE DI GIRO	TITOLO 4 - PARTITE DI GIRO	TITOLO 4 - PARTITE DI GIRO	TITOLO GENERALE PARTITE DI GIRO
Denominazione	TERRITRIE PER CONTO DI TERZI	DEPOSITI CAUZIONALI DA TERZI	RECUPERO ANTICIPAZIONI FONDO ECONOMICO	RECUPERO ANTICIPAZIONI VANT	PARTITE IN CONTO SOSPESI	RIENVIATO DA CONTI PROFESSIONALI							
1													
2													
3													
4	0,00	10,000,00	5,000,00	10,000,00	10,000,00	0,00	0,00	0,00	370,000,00	370,000,00	370,000,00	370,000,00	370,000,00
5	0,00	0,00	0,00	0,00	0,00	0,00	0,00	0,00	0,00	0,00	0,00	0,00	44,807,91
6	0,00	0,00	0,00	0,00	0,00	0,00	0,00	0,00	0,00	0,00	0,00	0,00	0,00
7	0,00	10,000,00	5,000,00	10,000,00	10,000,00	0,00	0,00	0,00	370,000,00	370,000,00	370,000,00	370,000,00	1,359,572,79
8	0,00	1,569,70	1,500,00	0,00	0,00	3,401,97	0,00	0,00	197,079,41	197,079,41	197,079,41	197,079,41	1,917,343,02
9	0,00	0,00	0,00	0,00	0,00	0,00	0,00	0,00	0,00	0,00	0,00	0,00	24,537,21
10	0,00	1,569,70	1,500,00	0,00	0,00	3,401,97	0,00	0,00	197,079,41	197,079,41	197,079,41	197,079,41	1,941,860,23
11													
12													
13													
14													
15													
16													
17													
18													
19													
20													
21													
22													
23													

(Handwritten signature)

Documento allegato al protocollo 38404 del 2015 II Dipartimento Ragioneria Generale dello Stato



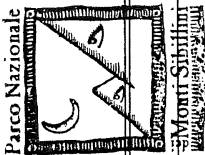
Conto del bilancio

Ente Parco Nazionale dei Monti Sibillini

RENDICONTO FINANZIARIO GESTIONALE - ENTRATE

Capitolo	codice N.	1	2	3	4	5	6	7	8	9	10	11	12	13	14	15	16	17	18	19	20	21	22	23			
	Denominazione	1	2	3	4	5	6	7	8	9	10	11	12	13	14	15	16	17	18	19	20	21	22	23			
Gestione di competenza	1																										
	2																										
	3																										
	4																										
	5																										
	6																										
	7																										
	8																										
	9																										
	10																										
Gestione dei residui attivi	11																										
	12																										
	13																										
	14																										
	15																										
	16																										
	17																										
	18																										
	19																										
	20																										
Gestione di cassa	21																										
	22																										
	23																										
	24																										
	25																										
	26																										
	27																										
	28																										
	29																										
	30																										
TOTALE																											

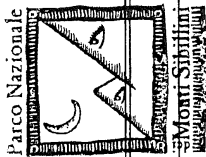
Documento allegato al protocollo 38404 del 2015 II Dipartimento Ragioneria Generale dello Stato



Conto del bilancio

RENDICONTO FINAN.

Capito		codice	
Denominazione		1	2
TOTALE GENERALE			
Iniziali		4	2.664.794,88
In aumento (7 - 4)		5	451.855,80
In diminuzione (4 - 7)		6	0,00
Variazioni		7	3.116.620,68
Dedotte (4 + 5 - 6)		8	2.263.672,80
Ricoesse		9	516.027,68
Rimaste da riscuotere (10 - 9)		10	2.799.700,48
Totale accertamenti (8 + 9)		11	
Somme accertate		12	316.920,20
Differenze rispetto alle previsioni (10 - 7)		13	949.064,34
Residui all'inizio dell'esercizio		14	477.069,59
Riscossi		15	419.301,37
Rimasti da riscuotere (10 - 14)		16	893.380,96
Totali (14 + 15)		17	
In + (10 - 13)		18	55.693,38
In - (13 - 10)		19	3.615.675,02
Previsioni		20	2.757.732,39
Riscossioni		21	
Differenza previsioni (20 - 19)		22	1.057.942,63
Totali dei residui attivi al termine dell'esercizio (8 + 15)		23	935.323,05



Parco Nazionale
dei Monti Sibillini
Ente Parco Nazionale dei Monti Sibillini

Documento allegato al protocollo 38404 del 2015 II Dipartimento Ragioneria Generale dello Stato

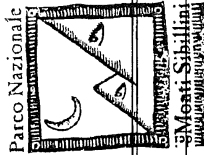
Conto del bilancio

Ente Parco Nazionale dei Monti Sibillini

RENDICONTO FINANZIARIO GESTIONALE - USCITE

codice	1	2	3	4	5	6	7	8	9	10	11	12	13	14	15	16	17	18	19	20	21	22	23
N.	Differenza di ammortamento																						
Denominazione	1.1.1.1 COMPENSI, INDENNITA' E ONERI PER IL VICE PRESIDENTE AL VICE PRESIDENTE																						
	1.1.1.1	1.1.1.1	1.1.1.1	1.1.1.1	1.1.1.1	1.1.1.1	1.1.1.1	1.1.1.1	1.1.1.1	1.1.1.1	1.1.1.1	1.1.1.1	1.1.1.1	1.1.1.1	1.1.1.1	1.1.1.1	1.1.1.1	1.1.1.1	1.1.1.1	1.1.1.1	1.1.1.1	1.1.1.1	1.1.1.1
	1010	1020	1030	1040	1050	1060	2010	2020	2030														
	COMPENSI, INDENNITA' E ONERI PER IL VICE PRESIDENTE AL VICE PRESIDENTE	COMPENSI, INDENNITA' E ONERI PER IL VICE PRESIDENTE AL VICE PRESIDENTE	COMPENSI, INDENNITA' E ONERI PER IL VICE PRESIDENTE AL VICE PRESIDENTE	COMPENSI, INDENNITA' E ONERI PER IL VICE PRESIDENTE AL VICE PRESIDENTE	RIMBORSO SPESE PER ATTIVITA' SVOLTE PER IL VICE PRESIDENTE AL VICE PRESIDENTE	FUNZIONAMENTO DELLA SEGRETERIA DEL PARCO	STIPENDI ED ALTRI ASSEGNI PERSONALI	STIPENDI ED ALTRI ASSEGNI CONTRATTI	ONERI PREVIDENZIALI A CARICO DELL'ENTE														
1	27,000,00	5,000,00	4,000,00	0,00	15,000,00	2,000,00	585,000,00	0,00	170,000,00														
2	0,00	0,00	0,00	0,00	0,00	0,00	0,00	0,00	0,00														
3	0,00	0,00	0,00	0,00	0,00	0,00	0,00	0,00	0,00														
4	27,000,00	5,000,00	4,000,00	0,00	15,000,00	2,000,00	585,000,00	0,00	170,000,00														
5	26,972,26	0,00	1,960,58	0,00	857,69	0,00	553,022,17	0,00	153,004,55														
6	0,00	0,00	0,00	0,00	0,00	0,00	1,977,14	0,00	717,76														
7	26,972,26	0,00	1,960,58	0,00	857,69	0,00	553,022,17	0,00	153,004,55														
8	27,72	5,000,00	2,019,42	0,00	6,173,24	2,000,00	30,000,69	0,00	16,277,67														
9	0,00	1,343,94	0,00	0,00	8,280,11	0,00	0,00	0,00	0,00														
10	0,00	0,00	0,00	0,00	7,627,78	0,00	0,00	0,00	0,00														
11	0,00	0,00	0,00	0,00	0,00	0,00	0,00	0,00	0,00														
12	0,00	0,00	0,00	0,00	7,627,78	0,00	0,00	0,00	0,00														
13	0,00	0,00	0,00	0,00	0,00	0,00	0,00	0,00	0,00														
14	0,00	0,00	0,00	0,00	0,00	0,00	0,00	0,00	0,00														
15	0,00	0,00	0,00	0,00	0,00	0,00	0,00	0,00	0,00														
16	0,00	0,00	0,00	0,00	7,627,78	0,00	0,00	0,00	0,00														
17		1,343,94			652,39																		
18	0,00	6,343,94	4,000,00	0,00	23,280,11	2,000,00	585,000,00	0,00	170,000,00														
19	0,00	0,00	1,960,58	0,00	8,465,47	0,00	553,022,17	0,00	153,004,55														
20																							
21																							
22	27,72	6,343,94	2,019,42	0,00	14,794,64	2,000,00	31,977,63	0,00	16,965,45														
23	0,00	0,00	0,00	0,00	7,969,07	0,00	1,977,14	0,00	717,76														

1.1 - FUNZIONAMENTO
1.1 - TITOLO 1 - USCITE CORRENTI
1 - CENTRO DI RESP. RESPONSABILE OBIETTIVO 1.1



Documento allegato al protocollo 38404 del 2015 II Dipartimento Ragioneria Generale dello Stato

Conto del bilancio

Ente Parco Nazionale dei Monti Sibillini

RENDICONTO FINANZIARIO GESTIONALE - USCITE

1 - CENTRO DI RESP. RESPONSABILE OBIETTIVO 1.1		1.1 - TITOLO 1 - USCITE CORRENTI											1.1.1 - FUNZIONAMENTO		
codice	1	1.1.1.2	1.1.1.2	1.1.1.2	1.1.1.2	1.1.1.2	1.1.1.2	1.1.1.2	1.1.1.2	1.1.1.2	1.1.1.2	1.1.1.2	1.1.1.2	1.1.1.2	1.1.1.3
N.	2	2060	2070	2090	2100	2110	2120	2130	2140	4010	4020				
Denominazione	3	USCITE GENERALI (MENSILE ED ALTRO)	USCITE PER LE MISSIONI	USCITE PER LE MISSIONI E SPESA TRASPORTO PER TRASFERIMENTI	USCITE PER IL PERSONALE	USCITE PER LE MISSIONI E ECONOMIA FAVORE DEL PERSONALE	USCITE PER LE MISSIONI E STUDIO A FAMILIARI ECC.	CONTRIBUITA FAVORE AMM.	USCITE PER IL PERSONALE DIRETTORE	USCITE PER LE MISSIONI (PULIZIA LOCALI, VIGILANZA ETC.)	USCITE PER LE MISSIONI (LUCI, GAS, ACQUA, RISCALDAMENTO E ALTRE USUENZE)				
Iniziali	4	48.000,00	3.035,00	0,00	4.500,00	8.000,00	0,00	0,00	75,00	28.000,00	30.000,00				
In aumento (7 - 4)	5	0,00	0,00	0,00	0,00	0,00	0,00	0,00	0,00	0,00	0,00				
In diminuzione (4 - 7)	6	0,00	0,00	0,00	0,00	0,00	0,00	0,00	0,00	0,00	0,00				
Definitive (4 + 5 - 6)	7	48.000,00	3.035,00	0,00	4.500,00	8.000,00	0,00	0,00	75,00	28.000,00	30.000,00				
Pagare (4 + 5 - 6)	8	36.929,93	528,30	0,00	75,00	0,00	0,00	65,10	0,00	27.273,44	23.795,96				
Rimasti da pagare (10 - 8)	9	8.163,39	652,21	0,00	500,00	7.687,86	0,00	0,00	0,00	7.640,00	3.147,06				
Totale impegni (8 + 9)	10	45.093,32	1.178,51	0,00	575,00	7.687,86	0,00	65,10	0,00	28.432,44	26.943,02				
In + (10 - 7)	11														
Differenze previsioni (7 - 10)	12	2.506,68	1.856,49	0,00	4.025,00	312,14	0,00	9,90	0,00	567,56	3.056,98				
Residuo all'inizio dell'esercizio	13	8.164,00	231,40	0,00	4.500,00	7.687,86	0,00	0,00	0,00	24.195,00	3.909,57				
Pagati	14	8.042,20	231,40	0,00	0,00	7.687,86	0,00	0,00	0,00	2.318,00	3.909,57				
Rimasti da pagare (13 - 14)	15	0,00	0,00	0,00	4.500,00	0,00	0,00	0,00	0,00	2.318,00	0,00				
Totale (14 + 15)	16	8.042,20	231,40	0,00	4.500,00	7.687,86	0,00	0,00	0,00	2.318,00	3.909,57				
In + (16 - 13)	17														
Verificazioni (13 - 16)	18	121,80													
Previsioni	19	56.164,00	22.051,20	3.266,40	9.100,00	15.687,86	0,00	75,00	31.835,00	33.909,57					
Pagamenti	20	44.972,13	14.102,40	757,70	75,00	7.687,86	0,00	65,10	28.551,44	27.705,53					
In + (20 - 19)	21														
Differenze previsioni (19 - 20)	22	11.191,87	7.948,80	2.508,70	9.025,00	8.000,00	0,00	9,90	1.726,56	6.204,04					
Totale dei residui passivi al termine dell'esercizio (8 + 9)	23	8.163,39	652,21	0,00	5.000,00	7.687,86	0,00	0,00	31.835,00	1.159,00	3.147,06				

[Handwritten signature]

Documento allegato al protocollo 38404 del 2015 II Dipartimento Ragioneria Generale dello Stato



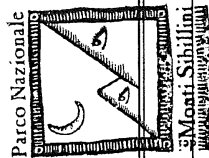
Conto del bilancio

Ente Parco Nazionale dei Monti Sibillini

RENDICONTO FINANZIARIO GESTIONALE - USCITE

Capitolo	codice	1.1.1.3													1.1.1.3	1.1.1.3
		4050	4060	4070	4100	4110	4120	4150	4170	4200	4300	4610				
N.	Denominazione	PREMI DI ASSICURAZIONE CONTRO RISCHI INCENDI, FURTO E ALTRO	MANUTENZIONE E RIPARAZIONE IMPIANTI	MANUTENZIONE ORDINARIA IMMOBILI	USCITE POSTALI TELEGRAFICHE, SPEDIZIONI TELECOMUNICAZIONI	SPESA ACQUISTO E REALIZZAZIONE DI CARTOGRAFIE	SPESA PER L'ACQUISTO DI MANUTENZIONE E CONSUMI	SPESA TELEFONICHE E INTERNET	USCITE PER PUBBLICITA'	MANUTENZIONE, INCOLLAGE, RIPARAZIONE MOBILI, MACCHINE UFFICIO E STAMPANTI	USCITE GESTIONE ASSICURAZIONI E COLLI CIRCOLAZIONE	USCITE PER CONCORSI E RELATIVE COMMISSIONI				
1	Iniziali	13.500,00	4.000,00	2.000,00	4.000,00	5.600,00	3.000,00	16.000,00	0,00	11.000,00	4.067,00	0,00				
2	In aumento (7 - 4)	0,00	0,00	0,00	0,00	0,00	0,00	0,00	0,00	0,00	0,00	0,00				
3	In diminuzione (8 - 7)	0,00	0,00	0,00	0,00	0,00	0,00	0,00	0,00	0,00	0,00	0,00				
4	Variazioni	0,00	0,00	0,00	0,00	0,00	0,00	0,00	0,00	0,00	0,00	0,00				
5	Definitive (8 - 7)	13.500,00	4.000,00	2.000,00	4.000,00	5.600,00	3.000,00	16.000,00	0,00	11.000,00	4.067,00	0,00				
6	Pagate (9 + 5 - 8)	12.885,01	2.126,46	12,90	147,20	1.722,58	1.246,20	10.248,62	0,00	10.474,08	3.500,78	0,00				
7	Rimaste da pagare (10 - 6)	0,00	1.221,92	0,00	0,00	3.594,12	0,00	1.354,57	0,00	625,52	23,63	0,00				
8	Totale impegni (6 + 7)	12.885,01	3.348,38	12,90	147,20	5.316,70	1.246,20	11.603,19	0,00	10.999,60	3.524,41	0,00				
9	in + (10 - 7)															
10	in - (7 - 10)	614,99	651,62	1.997,10	3.852,80	283,30	1.753,80	4.396,81	0,40	0,40	542,59	0,00				
11	Differenze rispetto alle previsioni	0,00	434,06	262,60	0,00	3.594,12	0,00	656,22	0,00	1.243,37	40,15	0,00				
12	Residui all'inizio dell'esercizio	0,00	434,06	262,60	0,00	3.594,12	0,00	656,22	0,00	1.243,37	40,15	0,00				
13	Pagati	0,00	0,00	0,00	0,00	0,00	0,00	0,00	0,00	0,00	0,00	0,00				
14	Rimasti da pagare (15 - 14)	0,00	0,00	0,00	0,00	0,00	0,00	0,00	0,00	0,00	0,00	0,00				
15	Totali (14 + 15)	0,00	434,06	262,60	0,00	3.594,12	0,00	656,22	0,00	1.243,37	40,15	0,00				
16	in + (16 + 13)															
17	in - (13 - 16)															
18	Variazioni															
19	Previsioni	13.500,00	4.434,06	2.262,60	4.000,00	9.194,12	3.000,00	16.656,22	0,00	12.243,37	4.107,15	0,00				
20	Pagamenti	12.885,01	2.560,52	275,50	147,20	5.316,70	1.246,20	10.904,84	0,00	11.717,45	3.540,93	0,00				
21	in + (20 - 19)															
22	in - (19 - 20)	614,99	1.873,54	1.997,10	3.852,80	3.877,42	1.753,80	5.751,38	0,00	525,92	566,22	0,00				
23	Differenze rispetto alle previsioni	0,00	1.221,92	0,00	0,00	3.594,12	0,00	1.354,57	0,00	525,52	23,63	0,00				
Tutte le uscite passivi al termine dell'esercizio (8 - 15)																

[Handwritten signature]



Parco Nazionale
Monti Sibillini
Ente Parco Nazionale dei Monti Sibillini

Documento allegato al protocollo 38404 del 2015 II Dipartimento Ragioneria Generale dello Stato

Conto del bilancio

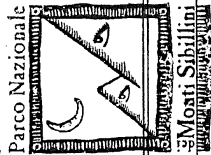
Ente Parco Nazionale dei Monti Sibillini

RENDICONTO FINANZIARIO GESTIONALE - USCITE

Codice	Denominazione	1.1 - TITOLO 1 - USCITE CORRENTI										1.1.2.1	1.1.2.1	1.1.2.1	1.1.2.1			
		1.1.1.3	4710	1.1.1.3	4720	1.1.1.3	4730	1.1.1.3	4750	1.1.1.3	4770					1.1.1.3	4790	
4650	USCITE A QUOTE (RISERVAZIONE ORGANIZZAZIONE INTERNAZIONALE PROTETTE)	7.000,00																
	iniziali	7.000,00	0,00	12.946,00	0,00	600,00	3.000,00	1.040.265,00	0,00	171.183,98	0,00	0,00		2.000,00	171.183,98		0,00	
	In aumento (7 - 4)	0,00	0,00	0,00	0,00	0,00	0,00	0,00	0,00	0,00	0,00	0,00		0,00	112.523,88		0,00	
	In diminuzione (4 - 7)	0,00	0,00	0,00	0,00	0,00	0,00	0,00	0,00	0,00	0,00	0,00		0,00	0,00		0,00	
	Definitive (4 + 5 - 6)	7.000,00	0,00	12.946,00	0,00	600,00	3.000,00	1.040.265,00	0,00	171.183,98	0,00	0,00		2.000,00	283.707,76		0,00	
	Pagate	7.000,00	0,00	0,00	0,00	63,10	201,00	881.202,13	0,00	282.414,27	0,00	0,00		2.000,00	282.414,27		0,00	
	Rimaste da pagare (10 - 8)	0,00	0,00	7.410,25	0,00	0,00	2.733,00	56.476,52	0,00	0,00	0,00	0,00		0,00	0,00		0,00	
	Totale impegni (8 + 9)	7.000,00	0,00	7.410,25	0,00	63,10	2.934,00	937.678,65	0,00	282.414,27	0,00	0,00		2.000,00	282.414,27		0,00	
	Differenza (10 - 7)																	
	In + (10 - 7)					716,90	66,00	102.586,35							1.293,49			
	In - (7 - 10)																	
	Risultato del bilancio	0,00	0,00	5.537,75	0,00	716,90	66,00	102.586,35							1.293,49			
	Pagati	0,00	0,00	2.428,43	0,00	0,00	3.302,00	79.642,03							23.523,98			
	Rimasti da pagare (16 - 14)	0,00	0,00	2.428,43	0,00	0,00	2.651,61	48.178,57							12.906,74			
	Totale (14 + 15)	0,00	0,00	2.428,43	0,00	0,00	3.302,00	77.523,96							23.523,98			
	In + (16 - 13)																	
	In - (13 - 16)																	
	Provisioni	7.000,00	0,00	15.376,43	0,00	800,00	6.302,00	1.119.907,03							307.231,74			0,00
	Pagamenti	7.000,00	0,00	2.428,43	0,00	83,10	2.852,61	929.380,70							285.321,01			0,00
	Risultato (18 - 19)					716,90	3.449,39	190.526,33							11.910,73			
	Risultato (18 - 20)																	
	Risultato (18 - 20) al termine dell'esercizio (8 + 15)	0,00	0,00	7.410,25	0,00	0,00	3.383,39	85.821,91							10.617,24			0,00

[Handwritten signature]

Parco Nazionale
 Documento allegato al protocollo 38404 del 2015 II Dipartimento Ragioneria Generale dello Stato



Conto del bilancio

Ente Parco Nazionale dei Monti Sibillini

RENDICONTO FINANZIARIO GESTIONALE - USCITE

Capitolo		1 - CENTRO DI RESP. RESPONSABILE OBIETTIVO 1,1"																						
Denominazione		1.1 - TITOLO 1 - USCITE CORRENTI																						
N.		1.1.2 - INTERVENTI DIVERSI																						
codice		1.1.2.1																						
		5050	5060	5070	5100	5110	5120	5130	5140	5150	5220	5310	5330											
		ATTIVITA' ERETOLOGICO	STUDIO IDROGEOLOGICO (A.B.T.)	CONSERVAZIONE RAPACI	PROMOZIONE OFFERTA INDUSTRIALE, CONVEGNI E MOSTRE	CARTA EUROPEA DEL TURISMO SOSTENIBILE	SCAMBI CULTURALI, CONVEGNI E Borse di STUDIO	EDUCAZIONE, FORMAZIONE, INTERPRETAZIONE AMBIENTALE	MANUTENZIONE DEL PARCO, MATERIALI E COGESTIONICA	PUBBLICAZIONI DELLENTE	GESTIONE STRUTTURE, AREE ATTREZZATE, IMPRESA ASSISTENZIALI, MUSEI, ETC.	CENTRI VISITA, AREE INFORMATIVE E CASE DEL PARCO												
	Iniziali	0,00	0,00	0,00	2.117,00	56.000,00	0,00	40.000,00	0,00	7.000,00	0,00	155.714,00												
	In aumento (7 - 4)	0,00	0,00	0,00	0,00	0,00	0,00	0,00	0,00	0,00	0,00	0,00												
	In diminuzione (4 - 7)	0,00	0,00	0,00	0,00	0,00	0,00	8.800,00	0,00	0,00	0,00	19.499,97												
	Definitive (4 + 5 - 6)	0,00	0,00	0,00	2.117,00	56.000,00	0,00	31.200,00	0,00	7.000,00	0,00	136.214,03												
	Pagare (4 + 5 - 6)	0,00	0,00	0,00	350,00	1.019,60	0,00	1.700,00	0,00	7.000,00	0,00	62.734,08												
	Rimaste da pagare (10 - 9)	0,00	0,00	0,00	0,00	54.979,70	0,00	29.485,47	0,00	0,00	0,00	73.479,95												
	Totale impegni (8 + 9)	0,00	0,00	0,00	350,00	55.999,30	0,00	31.185,47	0,00	7.000,00	0,00	136.214,03												
	Differenze (10 - 7)																							
	Risultato dell'esercizio (7 - 10)	0,00	0,00	0,00	1.767,00	0,70	0,00	34,53	0,00	0,00	0,00	33.189,70												
	Residui all'inizio dell'esercizio	0,00	0,00	0,00	4.315,18	26.439,20	0,00	40.805,25	300,00	10.160,74	0,00	135.673,09												
	Pagati	0,00	0,00	0,00	1.800,00	5.640,20	0,00	25.147,99	300,00	10.160,74	0,00	110.005,05												
	Rimasti da pagare (16 - 14)	0,00	0,00	0,00	2.500,18	5.798,00	0,00	15.657,29	0,00	0,00	0,00	11.761,91												
	Totale (14 + 15)	0,00	0,00	0,00	4.300,18	11.438,20	0,00	40.805,25	300,00	10.160,74	0,00	121.766,96												
	Variazioni (16 - 13)				15,00	15.000,00						8.500,00												
	Variazioni (13 - 16)				6.432,18	82.439,20		72.005,25	300,00	17.160,74		33.189,70												
	Previsioni	0,00	0,00	0,00	2.150,00	6.659,80	0,00	26.847,96	300,00	17.160,74	0,00	271.887,12												
	Pagamenti											24.689,70												
	Differenze alle previsioni (20 - 19)											8.500,00												
	Differenze (19 - 20)				4.282,18	75.778,40		45.157,29				8.500,00												
	Totale da escludere al termine dell'esercizio (8 + 15)	0,00	0,00	0,00	2.500,18	60.777,70	0,00	45.122,76	0,00	0,00	0,00	85.241,86												

Parco Nazionale
 Documento allegato al protocollo 38404 del 2015 II Dipartimento Ragioneria Generale dello Stato

Conto del bilancio

Ente Parco Nazionale dei Monti Sibillini

RENDICONTO FINANZIARIO GESTIONALE - USCITE

Monti Sibillini
 www.montisibillini.it

Capitolo		1.1.2.1	1.1.2.1	1.1.2.1	1.1.2.1	1.1.2.1	1.1.2.1	1.1.2.1	1.1.2.1	1.1.2.1	1.1.2.1	1.1.2.1	1.1.2.1
N.		5340	5380	5410	5430	5450	5460	5510	5520	5530	5540	5550	
Denominazione		RICERCA SCIENTIFICA, Sperimentazione, attività di natura 2000 e SPECIE RARE	AGGIORNAMENTO PIANO SOCIO ECONOMICO	ATTIVITA' ANTICRENDIO	ARTEE FAUNISTICHE	PROPOSIZIONI FAUNISTICHE ETTICHE	GIARDINI BOTANICI E VIVAI	INTERVENTI DI RESTAURO E RIQUALIFICAZIONE NATURALISTICA	GESTIONE E IDENTIFICAZIONE FAUNA	CONTRIBUTI ALLE ATTIVITA' DI NATURALISTICA (ART. 7, L. 30/04)	SENTINELLA	SPSE CFS - DPON 06072002	
Iniziati		25.000,00	0,00	10.000,00	0,00	0,00	6.500,00	0,00	143.000,00	0,00	0,00	0,00	110.000,00
in aumento (7 - 4)		0,00	0,00	0,00	0,00	0,00	0,00	0,00	0,00	0,00	0,00	0,00	0,00
in diminuzione (4 - 7)		0,00	0,00	0,00	0,00	0,00	0,00	0,00	0,00	0,00	0,00	0,00	0,00
Definitive (4 + 5 - 6)		25.000,00	0,00	10.000,00	0,00	0,00	6.500,00	0,00	143.000,00	0,00	0,00	0,00	110.000,00
Pagate		24.998,34	0,00	0,00	0,00	0,00	5.337,50	0,00	33.294,47	0,00	0,00	0,00	76.340,61
Rimaste da pagare (10 - 8)		0,00	0,00	0,00	0,00	0,00	1.067,50	0,00	78.663,40	0,00	0,00	0,00	33.659,39
Totale impegni (8 + 9)		24.998,34	0,00	0,00	0,00	0,00	6.405,00	0,00	112.157,87	0,00	0,00	0,00	110.000,00
Somme impegnate													
in + (10 - 7)		1,66					95,00		101,13				700,00
in - (7 - 10)		57.779,59		36.534,72	0,00	0,00	1.067,50	0,00	156.087,85	0,00	0,00	0,00	62.326,20
Residui all'inizio dell'esercizio		28.199,99		36.534,72	0,00	0,00	1.067,50	0,00	8.770,80	0,00	0,00	0,00	54.132,67
Pagati		29.579,59		0,00	0,00	0,00	0,00	0,00	140.484,83	0,00	0,00	0,00	8.172,04
Rimasti da pagare (13 - 14)		57.779,59		36.534,72	0,00	0,00	1.067,50	0,00	149.255,63	0,00	0,00	0,00	62.304,71
Totali (14 + 15)													
in + (16 - 13)									6.832,22				21,49
in - (13 - 16)		82.779,59		36.534,72	0,00	0,00	7.567,50	0,00	268.346,85	0,00	0,00	0,00	172.326,20
Previdenti		53.198,33		36.534,72	0,00	0,00	6.405,00	0,00	42.065,27	0,00	0,00	0,00	130.473,28
Pagamenti													
in + (20 - 19)							1.162,50		226.281,58				41.852,92
in - (19 - 20)		29.581,25		0,00	0,00	0,00	1.067,50	0,00	219.346,23				41.831,43
Differenza rispetto alle previsioni (19 - 20)		29.579,59		0,00	0,00	0,00	1.067,50	0,00	14.000,00				0,00
Totale dei residui passivi al termine dell'esercizio (16 + 15)													

Documento allegato al protocollo 38404 del 2015 II Dipartimento Ragioneria Generale dello Stato



Parco Nazionale
dei Monti Sibillini
Ente Parco Nazionale dei Monti Sibillini

Ente Parco Nazionale dei Monti Sibillini

RENDICONTO FINANZIARIO GESTIONALE - USCITE

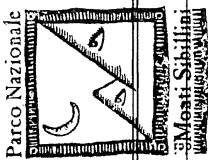
Codice		1.1.2.1	1.1.2.2	1.1.2.3	1.1.2.3	1.1.2.3	1.1.2.3	1.1.2.4	1.1.2.4	1.1.2.4	1.1.2.5	1.1.2.6	1.1.2.6	1.1.2.6
N.		5550	6010	7010	7020	7030	8010	8020	9010	10010	10020	10030	10030	10030
Denominazione		NUCCIO DI VALUTAZIONE, ATTIVAZIONE, ATTIVAZIONE GESTIONE DEL PERSONALE	TRASFERIMENTI PASSIVI	INTERESSI SU MUTUI	INTERESSI PASSIVI SU ANTICIPAZIONI DI CASSA	USCITE E COMMISSIONI BANCHE	IMPORTE, TASSE E TRIBUTI VARI	IRAP	RESTITUZIONE E RIMBORSI DIVERSI	USCITE PER UTI, IMPEGNI ED ACCESSORI	FONDO DI RISERVA	ONERI VARI STRAORDINARI	ONERI VARI STRAORDINARI	ONERI VARI STRAORDINARI
Iniziali		5.000,00	0,00	0,00	0,00	2.000,00	59.452,00	62.000,00	0,00	0,00	10.000,00	20.000,00	0,00	0,00
in aumento (7 - 4)		0,00	0,00	0,00	0,00	0,00	5.000,00	0,00	0,00	0,00	0,00	0,00	0,00	0,00
in diminuzione (4 - 7)		4.400,00	0,00	0,00	0,00	0,00	0,00	0,00	0,00	0,00	0,00	20.000,00	0,00	0,00
Definitive (4 + 5 - 6)		600,00	0,00	0,00	0,00	2.000,00	63.452,00	62.000,00	0,00	0,00	10.000,00	0,00	0,00	0,00
Pagate (4 + 5 - 6)		0,00	0,00	0,00	0,00	767,16	59.274,45	54.663,44	0,00	0,00	4.596,15	0,00	0,00	0,00
Rimesse da pagare (10 - 9)		600,00	0,00	0,00	0,00	234,10	0,00	0,00	0,00	0,00	500,00	0,00	0,00	0,00
Totale impegni (6 + 10 - 9)		600,00	0,00	0,00	0,00	1.001,26	59.274,45	54.663,44	0,00	0,00	5.096,15	0,00	0,00	0,00
Somme impegnate (10 - 7)						998,74	4.177,55	7.338,56			4.903,85			
Differenza (7 - 10)		4.747,27	0,00	0,00	0,00	301,60	0,00	0,00	0,00	0,00	0,00	0,00	0,00	0,00
Residui all'inizio dell'esercizio		1.349,96	0,00	0,00	0,00	301,60	0,00	0,00	0,00	0,00	0,00	0,00	0,00	0,00
Pagati		3.397,31	0,00	0,00	0,00	0,00	0,00	0,00	0,00	0,00	0,00	0,00	0,00	0,00
Rimasti da pagare (10 - 14)		4.747,27	0,00	0,00	0,00	301,60	0,00	0,00	0,00	0,00	0,00	0,00	0,00	0,00
Totale (14 + 15)														
Variazioni														
in + (16 + 13)														
in - (13 + 16)														
Previdenti		5.347,27	0,00	0,00	0,00	2.301,60	63.452,00	62.000,00	0,00	0,00	10.000,00	0,00	0,00	0,00
Pagamenti		1.349,96	0,00	0,00	0,00	1.066,76	59.274,45	54.663,44	0,00	0,00	4.596,15	0,00	0,00	0,00
in + (20 - 19)														
in - (19 - 20)		3.997,31				1.235,84	4.177,55	7.338,56			5.403,85			
Differenza (20 - 19)		3.997,31				1.235,84	4.177,55	7.338,56			5.403,85			
Totale dei residui passivi al termine dell'esercizio (9 + 15)		3.997,31	0,00	0,00	0,00	234,10	0,00	0,00	0,00	0,00	500,00	0,00	0,00	0,00

[Handwritten signature]

Conto del bilancio

RENDICONTO FINANZIARIO GESTIONALE - USCITE

Capitolo		1.1.2.6	1.1.2.6	1.1.2.6	1.1.2.6	1.1.2.6	1.1.2.6	1.1.2.6	1.1.2.6	1.1.2.6	1.1.2.6	1.2.1.1
codice	N.	10060	10070	10080	10090	10410	10050	10060	10070	10410	TOTALE USCITE CORRENTI CENTRO DI RESP. IMPEGNABILE OBIETTIVO 1.1.1	11010
Denominazione		SOMME DA VERSARE ALLERARIO AI SENSI DELL'ART. 1 C. 21 D.L. 28/02/98 (1/29/00)	SOMME DA VERSARE ALLERARIO AI SENSI DELL'ART. 1 C. 21 D.L. 28/02/98 (1/29/00)	SOMME DA VERSARE ALLERARIO AI SENSI DELL'ART. 1 C. 21 D.L. 28/02/98 (1/29/00)	FONDI SPECIALI PER RIMBORSI CONTRATTUALI IN ATTENDIMENTO DI FINE CANTONAMENTO AL TRATTAMENTO DI FINE CANTONAMENTO	ACCANTONAMENTO AL TRATTAMENTO DI FINE CANTONAMENTO	INTERVENTI DIVERSI	10080	10070	10410	TOTALE GENERALE USCITE CORRENTI	ACQUISTO TERRENI
		0,00	1.800,00	1.800,00	23.510,00	0,00	42.223,00	954.499,88	1.994.764,88	42.223,00	1.994.764,88	0,00
		0,00	0,00	0,00	475,00	0,00	0,00	122.998,88	122.998,88	0,00	122.998,88	0,00
		0,00	0,00	0,00	0,00	0,00	0,00	93.440,97	93.440,97	0,00	93.440,97	0,00
		0,00	1.000,00	1.800,00	23.985,00	0,00	42.223,00	984.057,79	2.024.322,79	42.223,00	2.024.322,79	0,00
		0,00	1.000,00	1.800,00	23.985,00	0,00	0,00	643.275,07	1.524.477,20	0,00	1.524.477,20	0,00
		0,00	0,00	0,00	0,00	0,00	0,00	277.149,51	333.626,03	0,00	333.626,03	0,00
		0,00	1.000,00	1.800,00	23.985,00	0,00	0,00	920.424,56	1.858.103,23	0,00	1.858.103,23	0,00
		0,00	0,00	0,00	0,00	0,00	42.223,00	63.633,21	166.219,56	42.223,00	166.219,56	0,00
		0,00	0,00	0,00	0,00	0,00	0,00	603.250,86	682.892,89	0,00	682.892,89	0,00
		0,00	0,00	0,00	0,00	0,00	0,00	321.007,63	368.188,20	0,00	368.188,20	0,00
		0,00	0,00	0,00	0,00	0,00	0,00	237.988,39	267.313,78	0,00	267.313,78	0,00
		0,00	0,00	0,00	0,00	0,00	0,00	588.976,02	636.499,98	0,00	636.499,98	0,00
		0,00	0,00	0,00	0,00	0,00	0,00	44.274,84	46.392,91	0,00	46.392,91	0,00
		0,00	1.800,00	1.800,00	23.985,00	0,00	42.223,00	1.587.908,65	2.707.215,68	42.223,00	2.707.215,68	0,00
		0,00	1.000,00	1.800,00	23.985,00	0,00	0,00	964.282,70	1.893.663,40	0,00	1.893.663,40	0,00
		0,00	0,00	0,00	0,00	0,00	42.223,00	623.025,95	813.552,28	42.223,00	813.552,28	0,00
		0,00	0,00	0,00	0,00	0,00	0,00	515.117,90	600.939,81	0,00	600.939,81	0,00



Parco Nazionale
dei Monti Sibillini
Ente Parco Nazionale dei Monti Sibillini

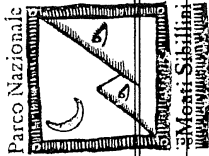
Documento allegato al protocollo 38404 del 2015 II Dipartimento Ragioneria Generale dello Stato

Conto del bilancio

Ente Parco Nazionale dei Monti Sibillini

RENDICONTO FINANZIARIO GESTIONALE - USCITE

codice	1.2.1.1	1.2.1.1	1.2.1.1	1.2.1.1	1.2.1.1	1.2.1.1	1.2.1.1	1.2.1.1	1.2.1.1	1.2.1.1	1.2.1.1	1.2.1.1	1.2.1.1	1.2.1.1
N.	11020	11030	11040	11050	11060	11070	11080	11090	11100	11110	11120	11130	11140	11150
Denominazione	ACQUISTI IMMOBILI	ACQUISTI DI DIRITTI REALI	PIANO ANTINCENDIO	RICOSTRUZIONE, TRASFORMAZIONE, MANUTENZIONE STRAORDINARIA UFFICI E LOCALI	MANUTENZIONE STRAORDINARIA IMMOBILI E LOCALI	MANUTENZIONE STRAORDINARIA IMMOBILI	REALIZZAZIONE IMPIANTI VARI E INFRASTRUTTURE	INTERVENTI DI INTERESSE STORICO E PALEOGRAFICO	INTERESSI SU BENI DI INTERESSE ARTISTICO	INTERVENTI DI NATURALISTICO AMBIENTALE	POR PERI. 2007/2013 - ASSE 2 INTERVENTI DI NATURALISTICO AMBIENTALE DEI RESCHI - ATTIVITA DI			
Iniziali														
In aumento (7-4)	0,00	0,00	0,00	0,00	0,00	30.000,00	0,00	0,00	0,00	0,00	0,00	0,00	0,00	0,00
In diminuzione (7-4)	0,00	0,00	0,00	0,00	0,00	0,00	0,00	0,00	0,00	0,00	0,00	0,00	0,00	0,00
Variazioni														
Previsioni (4+5-6)	0,00	0,00	0,00	0,00	0,00	1.672,70	0,00	0,00	0,00	0,00	0,00	0,00	0,00	0,00
Pagate (4+5-6)	0,00	0,00	0,00	0,00	0,00	1.615,47	0,00	0,00	0,00	0,00	0,00	0,00	0,00	0,00
Rimaste da pagare (10-8)	0,00	0,00	0,00	0,00	0,00	0,00	0,00	0,00	0,00	0,00	0,00	0,00	0,00	0,00
Totale impegni (9+5)	0,00	0,00	0,00	0,00	0,00	1.615,47	0,00	0,00	0,00	0,00	0,00	0,00	0,00	0,00
Differenze rispetto alle previsioni														
In + (10-7)														
In - (7-10)														
Residui all'inizio dell'esercizio	0,00	0,00	0,00	0,00	0,00	25.170,89	6.693,32	10.845,59	0,00	0,00	0,00	0,00	0,00	0,00
Pagati	0,00	0,00	0,00	0,00	0,00	1.842,20	292,80	0,00	0,00	0,00	0,00	0,00	0,00	0,00
Rimasti da pagare (10-14)	0,00	0,00	0,00	0,00	0,00	34.122,93	6.400,52	10.845,59	0,00	0,00	0,00	0,00	0,00	0,00
Totale (14+15)	0,00	0,00	0,00	0,00	0,00	68.592,19	6.693,32	10.845,59	0,00	0,00	0,00	0,00	0,00	0,00
Variazioni														
In + (15+13)														
In - (13+15)														
Previsioni														
Pagamenti														
In + (20-19)														
In - (19-20)														
Differenza rispetto alle previsioni														
Totale dei residui passivi al termine dell'esercizio (9+15)	0,00	0,00	0,00	0,00	0,00	34.122,93	6.400,52	10.845,59	0,00	0,00	0,00	0,00	0,00	0,00



RENDICONTO FINANZIARIO GESTIONALE - USCITE

codice		1.2.1.1										1.2.1.1	
N.		11130	11140	11150	11160	11170	11180	11190	11200	11210	11211	11211	11230
Denominazione		CONTO DI STATO NEI PRINCIPALI PROGETTI 2011	PARCO DEL FONDO E PIANO PLURIANNUALE ECONOMICO E SOCIALE	CONTO DI STATO STRAORDINARIO MANIPOLAZIONE PER PROGETTI UNICA	MANIPOLAZIONE SU INTERI E TABELLAZIONE CONTI E AREE FUNZIONARIE	CONTO MANAGERIALE MOBILITÀ SOSTENIBILE E PROTEGGE	INIZIATIVE E FONDI FINANZIARI	ATTIVAZIONE INIZIATIVA SOSTENIBILE	PER PERMANENZE 2007/2011 - INTERVENTO SOSTENIBILE E VALORIZZAZIONE DELLA BIODIVERSITÀ E VALORIZZAZIONE DELLE AREE INTERDUGLI PROTETTE	INVESTIMENTO BASE DEL PARCO (CENTRI VIBRI)	INTERVENTI DI ACCREDITO E FOCINATURE IN FORNITA CARLUCCIO	PER LE VALLI DI VALLETTA - CAMPI MODELLO DI ACCOGLIENZA E FRUIZIONE	
Capitolo													
1	1.2.1.1	0,00	0,00	0,00	100,000,00	0,00	0,00	0,00	0,00	130,000,00	0,00	0,00	0,00
2		0,00	0,00	0,00	60,726,84	0,00	56,251,93	0,00	0,00	0,00	0,00	0,00	43,336,05
3		0,00	0,00	0,00	12,924,63	0,00	0,00	0,00	0,00	0,00	0,00	0,00	0,00
4		0,00	0,00	0,00	60,726,84	0,00	56,251,93	0,00	130,000,00	0,00	0,00	0,00	43,336,05
5		0,00	0,00	0,00	0,00	0,00	0,00	0,00	0,00	0,00	0,00	0,00	0,00
6		0,00	0,00	0,00	60,726,84	0,00	56,251,93	0,00	130,000,00	0,00	0,00	0,00	43,336,05
7		0,00	0,00	0,00	60,726,84	0,00	56,251,93	0,00	130,000,00	0,00	0,00	0,00	43,336,05
8		0,00	0,00	0,00	60,726,84	0,00	56,251,93	0,00	130,000,00	0,00	0,00	0,00	43,336,05
9		0,00	0,00	0,00	60,726,84	0,00	56,251,93	0,00	130,000,00	0,00	0,00	0,00	43,336,05
10		0,00	0,00	0,00	60,726,84	0,00	56,251,93	0,00	130,000,00	0,00	0,00	0,00	43,336,05
11		0,00	0,00	0,00	60,726,84	0,00	56,251,93	0,00	130,000,00	0,00	0,00	0,00	43,336,05
12		0,00	0,00	0,00	60,726,84	0,00	56,251,93	0,00	130,000,00	0,00	0,00	0,00	43,336,05
13		0,00	0,00	0,00	60,726,84	0,00	56,251,93	0,00	130,000,00	0,00	0,00	0,00	43,336,05
14		0,00	0,00	0,00	60,726,84	0,00	56,251,93	0,00	130,000,00	0,00	0,00	0,00	43,336,05
15		0,00	0,00	0,00	60,726,84	0,00	56,251,93	0,00	130,000,00	0,00	0,00	0,00	43,336,05
16		0,00	0,00	0,00	60,726,84	0,00	56,251,93	0,00	130,000,00	0,00	0,00	0,00	43,336,05
17		0,00	0,00	0,00	60,726,84	0,00	56,251,93	0,00	130,000,00	0,00	0,00	0,00	43,336,05
18		0,00	0,00	0,00	60,726,84	0,00	56,251,93	0,00	130,000,00	0,00	0,00	0,00	43,336,05
19		0,00	0,00	0,00	60,726,84	0,00	56,251,93	0,00	130,000,00	0,00	0,00	0,00	43,336,05
20		0,00	0,00	0,00	60,726,84	0,00	56,251,93	0,00	130,000,00	0,00	0,00	0,00	43,336,05
21		0,00	0,00	0,00	60,726,84	0,00	56,251,93	0,00	130,000,00	0,00	0,00	0,00	43,336,05
22		0,00	0,00	0,00	60,726,84	0,00	56,251,93	0,00	130,000,00	0,00	0,00	0,00	43,336,05
23		0,00	0,00	0,00	60,726,84	0,00	56,251,93	0,00	130,000,00	0,00	0,00	0,00	43,336,05

[Handwritten signature]

RENDICONTO FINANZIARIO GESTIONALE - USCITE

codice	1.2.1.1	1.2.1.1	1.2.1.1	1.2.1.1	1.2.1.1	1.2.1.1	1.2.1.1	1.2.1.1	1.2.1.1	1.2.1.1	1.2.1.1	1.2.1.1	1.2.1.2
N.	11240	11250	11300	11310	11320	11370	11390	11440	11450	11460	12010		
Denominazione	OTTIMIZZAZIONE DELLA RETE DI FRUIZIONE SENTIERISTICA	PROG. LIFEZ NATI/COSMA TROU/POPULATION TROU/POPULATION ITALY - LIFEZ/TEMA	INTERVANTI DI MIGLIORAMENTO AMBIENTALE	SPESA PER IL DISINQUINAMENTO	VALORIZZAZIONE E FRUIBILITÀ DELLA GOLA DELL'INFERNO	ALLESTIMENTO E SISTEMAZIONE DEL MUSEO	PTAF 9498	PROGETTO A SOSTENIBILE DEVELOPMENT MODEL FOR GREEN MOUNTAIN	LIFE9 NATI/COSMA COORNATA (RUP/CAPRIA PIEMONIA ORNATA)	PROGETTO LIFE EXTRA	MACCHINE ELETTRICO, SOFTWARE E HARDWARE		
Iniziali	0,00	0,00	0,00	0,00	0,00	0,00	0,00	0,00	0,00	0,00	0,00	0,00	40.000,00
In aumento (7 - 9)	0,00	37.995,00	0,00	0,00	285.000,00	0,00	0,00	0,00	0,00	0,00	0,00	0,00	0,00
In diminuzione (4 - 7)	0,00	0,00	0,00	0,00	0,00	0,00	0,00	0,00	0,00	0,00	0,00	0,00	0,00
Variazioni	0,00	37.995,00	0,00	0,00	285.000,00	0,00	0,00	0,00	0,00	0,00	0,00	0,00	0,00
Defettive (4 + 5 - 6)	0,00	106,80	0,00	0,00	0,00	0,00	0,00	0,00	0,00	0,00	0,00	0,00	40.000,00
Pagate	0,00	0,00	0,00	0,00	0,00	0,00	0,00	0,00	0,00	0,00	0,00	0,00	676,48
Rimaste da pagare (10 - 8)	0,00	37.878,20	0,00	0,00	285.000,00	0,00	0,00	0,00	0,00	0,00	0,00	0,00	34.452,68
Totale impegni (8 + 9)	0,00	37.995,00	0,00	0,00	285.000,00	0,00	0,00	0,00	0,00	0,00	0,00	0,00	35.129,16
Differenze (10 - 7)													
Risultato dell'esercizio (7 - 10)													4.870,84
Residui all'inizio dell'esercizio	138.369,77	0,00	92.226,24	0,00	0,00	5.164,57	100.513,74	38.840,55	121.203,81	104.890,16	0,00	0,00	0,00
Pagati	27.430,90	0,00	33.676,65	0,00	0,00	0,00	505,35	22.062,16	114.572,67	150,00	0,00	0,00	0,00
Rimasti da pagare (16 - 14)	110.938,87	0,00	58.299,46	0,00	0,00	5.164,57	100.008,39	16.778,39	6.631,14	50,00	0,00	0,00	0,00
Totale (14 + 15)	138.369,77	0,00	91.976,11	0,00	0,00	5.164,57	100.513,74	38.840,55	121.203,81	200,00	0,00	0,00	0,00
Differenze (16 - 13)													
Veriazioni (13 - 16)													
Previsioni	138.369,77	37.995,00	92.226,24	250,13	0,00	5.164,57	100.513,74	38.840,55	121.203,81	104.890,16	0,00	0,00	0,00
Pagamenti	27.430,90	106,80	33.676,65	0,00	0,00	0,00	505,35	22.062,16	114.572,67	150,00	0,00	0,00	676,48
Differenze (20 - 19)													
Differenze (19 - 20)													
Totale dei residui passivi al termine dell'esercizio (8 + 15)	110.938,87	37.878,20	58.299,46	0,00	0,00	5.164,57	100.008,39	16.778,39	6.631,14	104.890,16	0,00	0,00	39.323,52
Totale dei residui passivi al termine dell'esercizio (8 + 15)	110.938,87	37.878,20	58.299,46	0,00	0,00	5.164,57	100.008,39	16.778,39	6.631,14	50,00	0,00	0,00	34.452,68



Documento allegato al protocollo 38404 del 2015 II Dipartimento Ragioneria Generale dello Stato



Conto del bilancio

Ente Parco Nazionale dei Monti Sibillini

RENDICONTO FINANZIARIO GESTIONALE - USCITE

Codice		1.2 - CENTRO DI RESP. RESPONSABILE IN CONTO CAPITALE										1.2.1 - INVESTIMENTI	
N.		1.2.1.2 - TITOLO 2 - USCITE IN CONTO CAPITALE										1.2.1.1 - INVESTIMENTI	
Denominazione		1.2.1.2 - TITOLO 2 - USCITE IN CONTO CAPITALE										1.2.1.1 - INVESTIMENTI	
Capitolo		1.2.1.2 - TITOLO 2 - USCITE IN CONTO CAPITALE										1.2.1.1 - INVESTIMENTI	
Gestione di competenza		1.2.1.2 - TITOLO 2 - USCITE IN CONTO CAPITALE										1.2.1.1 - INVESTIMENTI	
Gestione di competenza		1.2.1.2 - TITOLO 2 - USCITE IN CONTO CAPITALE										1.2.1.1 - INVESTIMENTI	
23	1.2.1.2	12020	12030	12040	12050	12060	13010	14010	14020	15010	16010		
		ACQUISTO LIBRI E RIVISTE PER LA BIBLIOTECA	ACQUISTO MACCHINARI E STRUMENTI PER LE SCIENZE	ACQUISTO DI MOBILI E ARREDI	AUTOMEZZI	ACQUISTO BESTIAME	INVESTIMENTI A GLI CONSIGLI EC.	DEPOSITI A CAUZIONE	VERSAMENTO ALLA TESORERIA UNICA PROVINCIALE DELLO STATO	INCONTI DI AMMINISTRAZIONE SIMILARI PER IL PERSONALE CERATO DAL SERVIZIO	RIMBORSI DI INCITUI		
		0,00	0,00	0,00	0,00	0,00	0,00	0,00	0,00	0,00	0,00	300.000,00	0,00
		0,00	0,00	0,00	250,00	0,00	0,00	0,00	0,00	0,00	0,00	483.549,82	0,00
		0,00	0,00	0,00	0,00	0,00	0,00	0,00	0,00	0,00	0,00	41.251,93	0,00
		0,00	0,00	0,00	250,00	0,00	0,00	0,00	0,00	0,00	0,00	722.297,89	0,00
		0,00	0,00	0,00	0,00	0,00	0,00	0,00	0,00	0,00	0,00	78.698,28	0,00
		0,00	0,00	0,00	0,00	0,00	0,00	0,00	0,00	0,00	0,00	627.987,63	0,00
		0,00	0,00	0,00	0,00	0,00	0,00	0,00	0,00	0,00	0,00	706.663,91	0,00
					250,00							15.633,88	
					0,00							1.556.925,41	0,00
					0,00							350.470,57	0,00
					0,00							1.088.943,81	0,00
					0,00							1.439.414,38	0,00
												117.511,03	
					250,00							2.279.223,30	0,00
					0,00							428.166,85	0,00
												1.860.056,45	
					250,00							1.716.911,44	0,00
					0,00								

Conto del bilancio

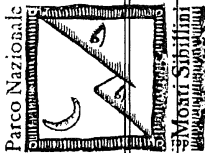
Ente Parco Nazionale dei Monti Sibillini

RENDICONTO FINANZIARIO GESTIONALE - USCITE

Capitolo		1.2.2.2	1.2.2.2	1.2.2.3	1.2.2.4	1.2.2.5		TOTALE USCITE IN CONTO CAPITALE CENTRO DI RESP. RESPONSABILE OBIETTIVO 1.1	TOTALE ONSIALE USCITE IN CONTO CAPITALE	1.4.1.1	1.4.1.1
	N.	17020	16010	19010	20010					21010	21020
	Denominazione	RESTITUZIONE ANTICIPAZIONE DI CASSA DEL TESORIERE	ALTRI IMBORSI ANTICIPAZIONI PASSIVE	RIMORSI DI OMBELGIZIONI	RESTITUZIONI ANTICIPAZIONI ALLE GESTIONI AUTONOME	ESTINZIONE IRRIT. DIVERSI	PAGE 2 - ONERI COMUNI			RITENUTE ERARIALI	RITENUTE PRESIDENZIALI E ASSISTENZIALI
1	codice	17010	16010	19010	20010					250.000,00	
2		0,00	0,00	0,00	0,00	0,00	0,00	300.000,00	300.000,00	0,00	70.000,00
3		0,00	0,00	0,00	0,00	0,00	0,00	463.549,92	463.549,92	0,00	0,00
4		0,00	0,00	0,00	0,00	0,00	0,00	41.251,93	41.251,93	0,00	0,00
5		0,00	0,00	0,00	0,00	0,00	0,00	722.297,89	722.297,89	250.000,00	70.000,00
6		0,00	0,00	0,00	0,00	0,00	0,00	78.696,28	78.696,28	126.802,94	58.872,97
7		0,00	0,00	0,00	0,00	0,00	0,00	627.967,63	627.967,63	0,00	0,00
8		0,00	0,00	0,00	0,00	0,00	0,00	706.663,91	706.663,91	126.802,94	58.872,97
9											
10											
11											
12											
13											
14											
15											
16											
17											
18											
19											
20											
21											
22											
23											
								15.633,98	15.633,98		
								1.556.925,41	1.556.925,41		
								350.470,57	350.470,57		
								1.088.943,81	1.088.943,81		
								1.439.414,38	1.439.414,38		
								117.511,03	117.511,03		
								2.279.223,30	2.279.223,30		
								429.166,85	429.166,85		
								1.850.056,45	1.850.056,45		
								1.716.911,44	1.716.911,44		

Handwritten signature and date:

20/10/2015



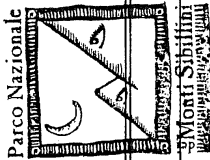
Documento allegato al protocollo 38404 del 2015 II Dipartimento Ragioneria Generale dello Stato

Conto del bilancio

Ente Parco Nazionale dei Monti Sibillini

RENDICONTO FINANZIARIO GESTIONALE - USCITE

Capitolo	Denominazione	N.	1.4.1 - USCITE AVVENTI NATURA DI GIRO										TOTALE PARITTE DI GIRO	TOTALE PARITTE DI GIRO CENTRO DI RESP. "CENTRO RESPONSABILE OBIETTIVO 1.4"	TOTALE GENERALE PARTITE DI GIRO				
			1.4.1.1	21040	1.4.1.1	21050	1.4.1.1	21060	1.4.1.1	21070	1.4.1.1	21080				1.4.1.1	21090	1.4.1.1	21100
	RENTUTE DIVERSE	21030	15.000,00	0,00	10.000,00	5.000,00	0,00	10.000,00	0,00	0,00	0,00	0,00	0,00	0,00	0,00	0,00	370.000,00	370.000,00	370.000,00
	RESTITUZIONE TRATTAM. PER CONTO TERZI	21040	0,00	0,00	0,00	0,00	0,00	0,00	0,00	0,00	0,00	0,00	0,00	0,00	0,00	0,00	0,00	0,00	0,00
	RESTITUZIONE DEPOSITI CAUZIONALI	21050	10.000,00	0,00	10.000,00	5.000,00	0,00	10.000,00	0,00	0,00	0,00	0,00	0,00	0,00	0,00	0,00	370.000,00	370.000,00	370.000,00
	ANTICIPAZIONE FONDO ECONOMATO	21060	0,00	0,00	0,00	0,00	0,00	0,00	0,00	0,00	0,00	0,00	0,00	0,00	0,00	0,00	0,00	0,00	0,00
	ANTICIPAZIONI SEZIONI OPERATIVE PERIFERICHE	21070	0,00	0,00	0,00	0,00	0,00	0,00	0,00	0,00	0,00	0,00	0,00	0,00	0,00	0,00	0,00	0,00	0,00
	ANTICIPAZIONI VARIE	21080	0,00	0,00	0,00	0,00	0,00	0,00	0,00	0,00	0,00	0,00	0,00	0,00	0,00	0,00	0,00	0,00	0,00
	PARTITE IN CONTO SOBRESI	21090	0,00	0,00	0,00	0,00	0,00	0,00	0,00	0,00	0,00	0,00	0,00	0,00	0,00	0,00	0,00	0,00	0,00
	PRESTAZIONI PROFESSIONALI	21100	0,00	0,00	0,00	0,00	0,00	0,00	0,00	0,00	0,00	0,00	0,00	0,00	0,00	0,00	0,00	0,00	0,00
	INIZIALI	4	15.000,00	0,00	10.000,00	5.000,00	0,00	10.000,00	0,00	0,00	0,00	0,00	0,00	0,00	0,00	0,00	370.000,00	370.000,00	370.000,00
	In aumento (7 - 4)	5	0,00	0,00	0,00	0,00	0,00	0,00	0,00	0,00	0,00	0,00	0,00	0,00	0,00	0,00	0,00	0,00	0,00
	In diminuzione (4 - 7)	6	0,00	0,00	0,00	0,00	0,00	0,00	0,00	0,00	0,00	0,00	0,00	0,00	0,00	0,00	0,00	0,00	0,00
	Definitive (4 + 5 - 6)	7	15.000,00	0,00	10.000,00	5.000,00	0,00	10.000,00	0,00	0,00	0,00	0,00	0,00	0,00	0,00	0,00	370.000,00	370.000,00	370.000,00
	Pagate	8	4.931,83	0,00	737,70	1.500,00	0,00	0,00	0,00	0,00	0,00	0,00	0,00	0,00	0,00	196.247,41	196.247,41	196.247,41	
	Rimaste da pagare (10 - 8)	9	0,00	0,00	832,00	0,00	0,00	0,00	0,00	0,00	0,00	0,00	0,00	0,00	0,00	832,00	832,00	832,00	
	Totale pagati (6 + 8 + 9)	10	4.931,83	0,00	1.569,70	1.500,00	0,00	0,00	0,00	0,00	0,00	0,00	0,00	0,00	0,00	197.079,41	197.079,41	197.079,41	
	Differenza rispetto alle previsioni (10 - 7)	11	0,00	0,00	0,00	0,00	0,00	0,00	0,00	0,00	0,00	0,00	0,00	0,00	0,00	0,00	0,00	0,00	0,00
	Residui all'inizio dell'esercizio (7 - 10)	12	10.068,17	0,00	8.430,30	3.500,00	0,00	10.000,00	0,00	0,00	0,00	0,00	0,00	0,00	0,00	172.920,59	172.920,59	172.920,59	
	Pagati	14	0,00	0,00	0,00	0,00	0,00	0,00	0,00	0,00	0,00	0,00	0,00	0,00	0,00	0,00	0,00	0,00	0,00
	Rimasti da pagare (16 - 14)	15	0,00	0,00	0,00	0,00	0,00	0,00	0,00	0,00	0,00	0,00	0,00	0,00	0,00	0,00	0,00	0,00	0,00
	Totale (14 + 15)	16	0,00	0,00	0,00	0,00	0,00	0,00	0,00	0,00	0,00	0,00	0,00	0,00	0,00	0,00	0,00	0,00	0,00
	Variazioni (10 - 15)	17	0,00	0,00	0,00	0,00	0,00	0,00	0,00	0,00	0,00	0,00	0,00	0,00	0,00	0,00	0,00	0,00	0,00
	Variazioni (13 - 16)	18	0,00	0,00	0,00	0,00	0,00	0,00	0,00	0,00	0,00	0,00	0,00	0,00	0,00	0,00	0,00	0,00	0,00
	Provisioni	19	15.000,00	0,00	10.000,00	5.000,00	0,00	10.000,00	0,00	0,00	0,00	0,00	0,00	0,00	0,00	0,00	370.000,00	370.000,00	370.000,00
	Pagamenti	20	4.931,83	0,00	737,70	1.500,00	0,00	0,00	0,00	0,00	0,00	0,00	0,00	0,00	0,00	196.247,41	196.247,41	196.247,41	
	in (20 - 19)	21	0,00	0,00	0,00	0,00	0,00	0,00	0,00	0,00	0,00	0,00	0,00	0,00	0,00	0,00	0,00	0,00	0,00
	in (19 - 20)	22	10.068,17	0,00	9.262,30	3.500,00	0,00	10.000,00	0,00	0,00	0,00	0,00	0,00	0,00	0,00	173.752,59	173.752,59	173.752,59	
	Totale dei residui passivi al termine dell'esercizio (8 + 19)	23	0,00	0,00	832,00	0,00	0,00	0,00	0,00	0,00	0,00	0,00	0,00	0,00	0,00	832,00	832,00	832,00	



Parco Nazionale
Monti Sibillini
Capitolo

Documento allegato al protocollo 38404 del 2015 II Dipartimento Ragioneria Generale dello Stato

Conto del bilancio

Ente Parco Nazionale dei Monti Sibillini

RENDICONTO FINANZIARIO GESTIONALE - USCITE

codice	1	2	3	4	5	6	7	8	9	10	11	12	13	14	15	16	17	18	19	20	21	22	23		
N.	1	2	3	4	5	6	7	8	9	10	11	12	13	14	15	16	17	18	19	20	21	22	23		
Denominazione	Tabella I Rendite del conto d'ordine della "Responsabile gestione 1,1"		Tabella II	Tabella III	Tabella IV	Tabella V Totale della spesa per le attività di competenza della "Responsabile gestione 1,1"		Tabella VI	Tabella VII	Tabella VIII	Tabella IX	Tabella X	Tabella XI	Tabella XII	Tabella XIII	Tabella XIV	Tabella XV	Tabella XVI	Tabella XVII	Tabella XVIII	Tabella XIX	Tabella XX	Tabella XXI	Tabella XXII	Tabella XXIII
	Totale della spesa per le attività di competenza della "Responsabile gestione 1,1"		Totale della spesa per le attività di competenza della "Responsabile gestione 1,1"	Totale della spesa per le attività di competenza della "Responsabile gestione 1,1"	Totale della spesa per le attività di competenza della "Responsabile gestione 1,1"	Totale della spesa per le attività di competenza della "Responsabile gestione 1,1"	Totale della spesa per le attività di competenza della "Responsabile gestione 1,1"	Totale della spesa per le attività di competenza della "Responsabile gestione 1,1"	Totale della spesa per le attività di competenza della "Responsabile gestione 1,1"	Totale della spesa per le attività di competenza della "Responsabile gestione 1,1"	Totale della spesa per le attività di competenza della "Responsabile gestione 1,1"	Totale della spesa per le attività di competenza della "Responsabile gestione 1,1"	Totale della spesa per le attività di competenza della "Responsabile gestione 1,1"	Totale della spesa per le attività di competenza della "Responsabile gestione 1,1"	Totale della spesa per le attività di competenza della "Responsabile gestione 1,1"	Totale della spesa per le attività di competenza della "Responsabile gestione 1,1"	Totale della spesa per le attività di competenza della "Responsabile gestione 1,1"	Totale della spesa per le attività di competenza della "Responsabile gestione 1,1"	Totale della spesa per le attività di competenza della "Responsabile gestione 1,1"	Totale della spesa per le attività di competenza della "Responsabile gestione 1,1"	Totale della spesa per le attività di competenza della "Responsabile gestione 1,1"	Totale della spesa per le attività di competenza della "Responsabile gestione 1,1"	Totale della spesa per le attività di competenza della "Responsabile gestione 1,1"	Totale della spesa per le attività di competenza della "Responsabile gestione 1,1"	
Capitolo																									
1	1.994.764,88	300.000,00	370.000,00	2.664.764,88																					
2	122.998,88	463.549,82	0,00	596.548,70																					
3	93.440,97	41.251,93	0,00	134.692,90																					
4	2.024.322,79	722.297,89	370.000,00	3.116.620,68																					
5	1.524.477,20	78.698,28	196.247,41	1.799.420,89																					
6	333.626,03	627.967,63	832,00	962.425,66																					
7	1.858.103,23	706.663,91	197.079,41	2.761.846,55																					
8	166.219,56	15.633,98	172.920,59	354.774,13																					
9	682.892,89	1.556.925,41	0,00	2.239.818,30																					
10	369.186,20	350.470,57	0,00	719.656,77																					
11	267.313,78	1.088.943,81	0,00	1.356.257,59																					
12	636.499,98	1.439.414,38	0,00	2.075.914,36																					
13	46.392,91	117.511,03		163.903,94																					
14	2.707.215,68	2.279.223,30	370.000,00	5.356.438,98																					
15	1.893.663,40	429.166,85	196.247,41	2.519.077,66																					
16																									
17																									
18	813.552,28	1.650.056,45	173.752,59	2.637.361,32																					
19	600.939,81	1.716.911,44	832,00	2.318.683,25																					
20																									
21																									
22																									
23																									

[Handwritten signature]



Conto del bilancio

RENDICONTO FINANZIARIO GESTIONALE - USCITE

codice	N.	Denominazione	Differenzio di ammortamento	TOTALE GENERALE
1	2	3	4	5
Capitale				
Gestione di competenza				
		iniziali	0,00	2.664.764,98
		In aumento (7 - 4)	0,00	586.548,70
		in diminuzione (4 - 7)	0,00	134.692,90
		Definitive (4 + 5 - 6)	0,00	3.116.620,66
		Pagare	0,00	1.759.420,89
		Rimaste da pagare (10 - 8)	0,00	962.425,66
		Totale impegni (8 + 9)	0,00	2.761.846,55
		Differenza rispetto alle previsioni (7 - 10)		
		Residuo all'izio dell'esercizio	0,00	354.774,13
		Pagati	0,00	2.239.818,30
		Rimasti da pagare (16 - 14)	0,00	719.656,77
		Totale (14 + 15)	0,00	1.386.257,59
		in + (16 - 13)		2.075.914,36
		in - (13 - 16)		163.903,94
		Provisioni	0,00	5.356.438,98
		Pagamenti	0,00	2.519.077,66
		in + (20 - 19)		
		in - (19 - 20)		2.837.361,32
		Differenza rispetto alle previsioni (19 - 20)		
		Totale dei residui passivi al termine dell'esercizio (8 + 15)	0,00	2.318.693,25

PAGINA BIANCA

ENTE PARCO NAZIONALE DEI MONTI SIBILLINI

VISSO (MC)



STATO PATRIMONIALE 2014

IL DIRETTORE
Dott. Franco Perco

A handwritten signature in black ink, corresponding to the name Dott. Franco Perco.




IL PRESIDENTE
Prof. Oreste Olivieri

A handwritten signature in black ink, corresponding to the name Prof. Oreste Olivieri.

PAGINA BIANCA

STATO PATRIMONIALE



ATTIVITA'	ANNO		PASSIVITA'	ANNO	
	2014	2013		2014	2013
A) CREDITI VERSO LO STATO ED ALTRI ENTI PUBBLICI PER LA PARTECIPAZIONE AL PATRIMONIO INIZIALE					
B) IMMOBILIZZAZIONI			A) PATRIMONIO NETTO		
I. Immobilizzazioni materiali			I. Fondo di dotazione		
1) Costi di impianto e di ampliamento			II. Riserve obbligatorie e derivanti da leggi		
2) Costi di ricerca, di sviluppo e di pubblicità			III. Riserve di rivalutazione		
3) Diritti di brevetto industriale e diritti di utilizzazione delle opere di ingegno			IV. Contributi a fondo perduto		
4) Concessioni, licenze, marchi e diritti simili			V. Contributi per ripiano disavanzati		
5) Avviamento			VI. Riserve statutarie		
6) Immobilizzazioni in corso e acconti	2.220.308	2.109.819	VII. Altre riserve distintamente indicate		
7) Manutenzioni straordinarie e miglione su beni di terzi	1.249.423	750.021	VIII. Avanzi (Disavanz) economici portati a nuovo	11.679.292	12.105.457
Totale	3.469.731	2.859.840	IX. Avanzo (Disavanzo) economico d'esercizio	-497.681	-426.165
II. Immobilizzazioni materiali			Totale Patrimonio Netto (A)	11.181.611	11.679.292
1) Terreni e fabbricati	4.832.641	4.961.795	B) CONTRIBUTI IN CONTO CAPITALE		
2) Impianti e macchinari	94.461	82.947	1) per contributi a destinazione vincolata	1.771.823	1.561.588
3) Attrezzature industriali e commerciali	130.347	162.934	2) per contributi indistinti per la gestione		
4) Automezzi e motomezzi	3.422.669	4.144.196	3) per contributi in natura		
5) Immobilizzazioni in corso e acconti			Totale Contributi in conto capitale (B)	1.771.823	1.561.588
6) Diritti reali di godimento	467.247	584.059			
7) Altri beni	8.947.365	9.935.931			
Totale			C) FONDI PER RISCHI ED ONERI		
III. Immobilizzazioni finanziarie con separata indicazione per ciascuna voce			1) per trattamento di quiescenza ed obblighi simili		
dei crediti degli importi esigibili entro l'esercizio successivo			2) per imposte		
1) Partecipazioni in:			3) per altri rischi ed oneri futuri		
a) imprese controllate			4) per ripristino investimenti		
b) imprese collegate			Totale Fondi rischi ed oneri futuri (C)		
c) imprese controllanti			D) TRATTAMENTO DI FINE RAPPORTO DI LAVORO		
d) altre imprese			SUBORDINATO		
e) altri enti				498.924	444.088
2) Crediti:					
a) verso imprese controllate					
b) verso imprese collegate					
c) verso lo Stato e altri soggetti pubblici					
d) verso altri					
3) Altri titoli					
4) Crediti finanziari diversi					
Totale					
Totale immobilizzazioni (B)					

[Handwritten signature]



Documento allegato al protocollo 38404 del 2015 II Dipartimento Ragioneria Generale

STATO PATRIMONIALE

ATTIVITA'	2014	2013	PASSIVITA'	2014	2013
C) ATTIVO CIRCOLANTE			E) RESIDUI PASSIVI, con separata indicazione, per ciascuna voce, degli importi esigibili oltre l'esercizio successivo		
<i>I. Rimanenze</i>			1) obbligazioni		
1) Materie prime, sussidiarie e di consumo			2) verso le banche		
2) Prodotti in corso di lavorazione e semilavorati			3) verso altri finanziatori		
3) Lavori in corso			4) acconti		
4) Prodotti finiti e merci			5) debiti verso fornitori	21.819	18.189
5) Acconti			6) rappresentati da titoli di credito		
Totale			7) verso imprese controllate, collegate e controllanti		
<i>II. Residui attivi, con separata indicazione, per ciascuna voce, degli importi esigibili oltre l'esercizio successivo</i>			8) debiti tributari		
1) Crediti verso clienti, clienti ecc.	97.392	154.602	9) debiti verso istituti di previdenza e sicurezza sociale		
2) Crediti verso iscritti, soci e terzi			10) debiti verso iscritti, soci e terzi per prestazioni dovute		
3) Crediti verso imprese controllate e collegate			11) debiti verso lo Stato ed altri soggetti pubblici	2.296.864	2.221.629
4) Crediti verso lo Stato e altri soggetti pubblici	837.937	794.452	12) debiti diversi		
4- bis) Crediti tributari			Totale	2.318.663	2.239.818
4- ter) Imposte anticipate			Totale Debiti (E)	2.318.663	2.239.818
5) Crediti verso altri	935.329	949.054	F) RATEI E RISCONTI		
Totale			1) ratei passivi		
<i>III. Attività finanziarie che non costituiscono immobilizzazioni</i>			2) risconti passivi		
1) Partecipazioni in imprese controllate			3) aggio su prestiti		
2) Partecipazioni in imprese collegate			4) riserve tecniche		
3) Altre partecipazioni			Totale Ratei e Risconti (F)		0
4) Altri titoli					
Totale					
<i>IV. Disponibilità liquide</i>					
1) Depositi bancari e postali					
2) Assegni	2.418.616	2.179.961			
3) Denaro e valori in cassa					
Totale					
Totale Attivo Circolante (C)					
D) RATEI E RISCONTI					
1) Ratei attivi					
2) Risconti attivi					
Totale					
Totale ratei e risconti (D)					
Totale attivo	15.771.041	15.924.786	Totale passivo e netto	15.771.041	15.924.786

Documento allegato al protocollo 38404 del 2015 II Dipartimento Ragioneria Generale dello Stato




ENTE PARCO NAZIONALE DEI MONTI SIBILLINI

VISSO (MC)

CONTO ECONOMICO 2014

IL DIRETTORE
Dott. Franco Perco



IL PRESIDENTE
Prof. Oliviero Olivieri




Documento allegato al protocollo 38404 del 2015 II Dipartimento Ragioneria Generale dello Stato
All. "11"
CONTTO ECONOMICO




	2014		2013	
	Parziali	Totali	Parziali	Totali
A) VALORE DELLA PRODUZIONE				
1) Proventi e corrispettivi per la produzione delle prestazioni e/o servizi*	96.707		70.815	
2) Variazione delle rimanenze dei prodotti in corso di lavorazione, semilavorati e finiti				
3) Variazione dei lavori in corso su ordinazione				
4) Incrementi di immobilizzazioni per lavori interni				
5) Altri ricavi e proventi, con separata indicazione dei contributi di competenza dell'esercizio	1.845.173		1.835.765	
Totale valore della produzione (A)	1.941.880	1.941.880	1.906.580	1.906.580
B) COSTI DELLA PRODUZIONE				
6) per materie prime, sussidiarie, consumo e merci**	121.886		126.264	
7) per servizi**	37.780		39.646	
8) per godimento beni di terzi**				
9) per il personale**	778.013		801.180	
a) salari e stipendi				
b) oneri sociali				
c) trattamento di fine rapporto	54.836		43.206	
d) trattamento di quiescenza e simili				
e) altri costi	146.820		112.193	
10) Ammortamenti e svalutazioni				
a) Ammortamento delle immobilizzazioni immateriali	312.366		187.505	
b) Ammortamento delle immobilizzazioni materiali	322.477		360.943	
c) Altre svalutazioni delle immobilizzazioni				
d) Svalutazione dei crediti compresi nell'attivo circolante e delle disponibilità liquide				
11) Variazioni delle rimanenze di materie prime, sussidiarie, di consumo e merci				
12) Accantonamenti per rischi				
13) Accantonamento ai fondi per oneri				
14) Oneri diversi di gestione	773.604		698.913	
Totale costi (B)	2.547.772	2.547.772	2.369.850	2.369.850
DIFFERENZA TRA VALORE E COSTI DELLA PRODUZIONE (A-B)		-605.892		-463.270
C) PROVENTI E ONERI FINANZIARI				
15) Proventi da partecipazioni				
16) Altri proventi finanziari				
a) di crediti iscritti nelle immobilizzazioni				
b) di titoli iscritti nelle immobilizzazioni che non costituiscono partecipazioni				
c) di titoli iscritti nell'attivo circolante che non costituiscono partecipazioni				
d) proventi diversi dai precedenti				
17) Interessi ed altri oneri finanziari				
17-bis) Utili e perdite su cambi				
Totale proventi ed oneri finanziari (15+16-17)				
D) RETTIFICHE DI VALORE DI ATTIVITA' FINANZIARIE				
18) Rivalutazioni:				
a) di partecipazioni				
b) di immobilizzazioni finanziarie				
c) di titoli iscritti nell'attivo circolante che non costituiscono partecipazioni				
19) Svalutazioni:				
a) di partecipazioni				
b) di immobilizzazioni finanziarie				
c) di titoli iscritti nell'attivo circolante che non costituiscono partecipazioni				
Totale rettifiche di valore	0	0	0	0
E) PROVENTI E ONERI STRAORDINARI				
20) Proventi, con separata indicazione delle plusvalenze da alienazioni i cui ricavi non sono iscrivibili al n. 5)				
21) Oneri straordinari, con separata indicazione delle minusvalenze da alienazioni i cui effetti contabili non sono iscrivibili al n. 14)				
22) Sopravvenienze attive ed insussistenze del passivo derivanti dalla gestione dei residui	163.904		37.162	
23) Sopravvenienze passive ed insussistenze dell'attivo derivanti dalla gestione dei residui	55.693		57	
Totale delle partite straordinarie	108.211	108.211	37.105	37.105
Risultato prima delle imposte (A-B+C+D+E)		-497.681		-426.165
Imposte dell'esercizio				
Avanzo economico		-497.681		-426.165



SITUAZIONE AMMINISTRATIVA 2014

IL DIRETTORE
DOTT. FRANCO PERCO




IL PRESIDENTE
PROF. DANIELE OLIVIERI


Documento allegato al protocollo 38404 del 2015 II Dipartimento di Economia e Finanze



SITUAZIONE AMMINISTRATIVA 2014

Consistenza della cassa all'inizio dell'esercizio		€..... 2.179.961,03
Riscossioni	in c/competenza	€..... 2.283.672,80
	in c/residui	€..... 474.059,59
		€..... 2.757.732,39
Pagamenti	in c/competenza	€..... 1.799.420,89
	in c/residui	€..... 719.656,77
		€..... 2.519.077,66
Consistenza della cassa alla fine dell'esercizio		€..... 2.418.615,76
Residui attivi	degli esercizi precedenti	€..... 419.301,37
	dell'esercizio	€..... 516.027,68
		€..... 935.329,05
Residui passivi	degli esercizi precedenti	€..... 1.356.257,59
	dell'esercizio	€..... 962.425,66
		€..... 2.318.683,25
Avanzo	d'amministrazione alla fine dell'esercizio	€..... 1.035.261,56
Disavanzo		

L'utilizzazione dell'avanzo di amministrazione per l'esercizio 2014 risulta così prevista:	
Parte vincolata	
al Trattamento di fine rapporto	€..... 498.924,00
ai Fondi per rischi ed oneri	€..... 0,00
al Fondo ripristino investimenti	€..... 0,00
per i seguenti altri vincoli	€..... 123.692,95
contributo Ministero Ambiente per biodiversità	€..... 123.692,95
Totale parte vincolata	€..... 622.616,95
Parte disponibile	
distribuita nel bilancio di previsione 2015	€..... 230.000,00
avanzo di amministrazione da utilizzare	€..... 182.644,61
	€..... 0,00
Parte di cui non si prevede l'utilizzazione nell'esercizio 2015	€..... 0,00
Totale parte disponibile	€..... 412.644,61
Totale Risultato di amministrazione presunto	€..... 1.035.261,56

PAGINA BIANCA



17PDL0049190