

Doc. XV

n. 388

**RELAZIONE DELLA CORTE DEI CONTI
AL PARLAMENTO**

*sulla gestione finanziaria degli Enti sottoposti a controllo
in applicazione della legge 21 marzo 1958, n. 259*

AUTORITA' PORTUALE DI TARANTO

(Esercizi dal 2007 al 2010)

Comunicata alla Presidenza il 29 febbraio 2012

PAGINA BIANCA

INDICE

Determinazione della Corte dei conti n. 11/2012 del 10 febbraio 2012	<i>Pag.</i>	5
Relazione sul risultato del controllo eseguito sulla gestione finanziaria dell'Autorità portuale di Taranto per gli esercizi dal 2007 al 2010	»	9
 <i>DOCUMENTI ALLEGATI</i>		
<i>Esercizio 2007:</i>		
Delibera di approvazione	»	77
Relazione del Collegio dei Revisori	»	81
Nota illustrativa	»	93
Bilancio consuntivo	»	115
 <i>Esercizio 2008:</i>		
Delibera di approvazione	»	275
Relazione del Collegio dei Revisori	»	279
Bilancio consuntivo	»	287
Relazione sulla gestione	»	345
 <i>Esercizio 2009:</i>		
Delibera di approvazione	»	381
Relazione del Collegio dei Revisori	»	383
Bilancio consuntivo	»	391
Relazione sulla gestione	»	455
 <i>Esercizio 2010:</i>		
Delibera di approvazione	»	485
Relazione del Collegio dei Revisori	»	489
Bilancio consuntivo	»	497
Relazione sulla gestione	»	552

PAGINA BIANCA

DETERMINAZIONE DELLA CORTE DEI CONTI

PAGINA BIANCA

Determinazione n. 11/2012.

LA CORTE DEI CONTI

IN SEZIONE DEL CONTROLLO SUGLI ENTI

nell'adunanza del 10 febbraio 2012;

visto il testo unico delle leggi sulla Corte dei conti approvato con regio decreto 12 luglio 1934, n. 1214;

vista la legge 21 marzo 1958, n. 259;

visto l'articolo 6, comma 1, della legge 28 gennaio 1994, n. 84, con il quale è stata istituita l'Autorità portuale di Taranto;

visto l'articolo 6, comma 5, della citata legge n. 84 del 1994, come sostituito con l'articolo 8-*bis*, comma 1, lettera *c*) del decreto-legge 30 dicembre 1997, n. 457, convertito, con modificazioni, dalla legge 27 febbraio 1998, n. 30, che assoggetta il rendiconto della gestione finanziaria delle Autorità portuali al controllo della Corte dei conti;

viste le determinazioni di questa Sezione n. 27 del 21 maggio 1996 e n. 21 del 20 marzo 1998, con le quali sono state disciplinate le modalità di esecuzione dell'attività di controllo prevista dalla citata legge n. 84 del 1994 ed è stato stabilito che il controllo sulle Autorità portuali, disposto dal citato articolo 8-*bis* del decreto-legge n. 457 del 1997, è riconducibile nella previsione normativa dell'articolo 2 della indicata legge n. 259 del 1958;

visti i conti consuntivi dell'Autorità suddetta, relativi agli esercizi finanziari 2007, 2008, 2009 e 2010, nonché le annesse relazioni del Presidente e del Collegio dei revisori dei conti, trasmessi alla Corte in adempimento dell'articolo 4 della citata legge n. 259 del 1958;

esaminati gli atti;

udito il relatore Consigliere Antonio Galeota e, sulla sua proposta, discussa e deliberata la relazione con la quale la Corte, in base agli atti ed agli elementi acquisiti, riferisce alle Presidenze delle

due Camere del Parlamento il risultato del controllo eseguito sulla gestione finanziaria dell'Autorità portuale di Taranto per gli esercizi 2007, 2008, 2009 e 2010;

ritenuto che, assolto così ogni prescritto incombente, possa, a norma dell'articolo 7 della citata legge n. 259 del 1958, darsi corso alla comunicazione alle dette Presidente, oltre che dei conti consuntivi – corredati delle relazioni degli organi amministrativi e di revisione – della relazione come innanzi deliberata, che alla presente si unisce perché ne faccia parte integrante;

PER QUESTI MOTIVI

comunica, a norma dell'articolo 7 della legge n. 259 del 1958, alle Presidenze delle due Camere del Parlamento, insieme con i conti consuntivi per gli esercizi 2007, 2008, 2009 e 2010 – corredati delle relazioni degli organi amministrativi e di revisioni – dell'Autorità portuale di Taranto, l'unita relazione con la quale la Corte riferisce il risultato del controllo eseguito sulla gestione finanziaria dell'Ente stesso.

ESTENSORE
Antonio Galeota

PRESIDENTE
Raffaele Squitieri

Depositata in Segreteria il 23 febbraio 2012.

IL DIRIGENTE
(Luciana Troccoli)

RELAZIONE DELLA CORTE DEI CONTI

PAGINA BIANCA

RELAZIONE SUL RISULTATO DEL CONTROLLO ESEGUITO
SULLA GESTIONE FINANZIARIA DELL'AUTORITÀ PORTUALE
DI TARANTO PER GLI ESERCIZI DAL 2007 AL 2010

S O M M A R I O

<i>Premessa</i>	<i>Pag.</i>	13
1. Quadro normativo di riferimento	»	14
2. Organi di amministrazione e di controllo	»	20
3. Personale	»	25
3.1. Pianta organica e consistenza del personale	»	25
3.2. Costo del personale	»	27
4. Incarichi di studio e consulenza	»	30
5. Pianificazione e programmazione	»	31
5.1. Piano regolatore	»	31
5.2. Piano operativo triennale	»	31
5.3. Programma triennale delle opere	»	32
6. Attività	»	33
6.1. Attività promozionale	»	33
6.2. Attività di manutenzione ordinaria e straordinaria delle opere portuali ed opere di grande infrastrutturazione ...	»	34
6.3. Attività autorizzatoria e di gestione del demanio marit- timo	»	40
6.4. Traffico portuale	»	42
7. Gestione finanziaria e patrimoniale. Normativa applicata e date di approvazione dei conti consuntivi	»	44
7.1. Dati significativi della gestione	»	45
7.2. Rendiconto finanziario. Andamento delle entrate accertate e delle spese impegnate	»	46
7.3. Situazione amministrativa e andamento dei residui	»	56
7.4. Il conto economico	»	62
7.5. La situazione patrimoniale	»	65
7.6. Le partecipazioni	»	69
8. Considerazioni conclusive	»	71

PAGINA BIANCA

Premessa

Con la presente relazione la Corte riferisce al Parlamento, ai sensi dell'art. 7 della legge 21 marzo 1958, n. 259, sul risultato del controllo eseguito sulla gestione finanziaria relativa agli anni 2007 - 2008 - 2009-2010 dell'Autorità portuale di Taranto nonché sulle vicende di maggior rilievo intervenute fino a data corrente.

Il precedente referto, relativo all'anno 1999-2006, elaborato ai sensi dell'art. 12 della legge 259/1958 è stato comunicato al Parlamento con la determinazione n. 50/2008¹.

¹ Atti Parlamentari, Leg. XVI, Doc. XV, n. 17.

1. Quadro normativo di riferimento

Il quadro normativo di riferimento entro il quale l'Ente ha operato nel quadriennio 2007-2010 e continua fino ad oggi ad operare è costituito dalla legge n. 84 del 1994 (Riordino della legislazione in materia portuale) e sue successive modifiche ed integrazioni, nonché dalle altre disposizioni di interesse per il settore dei porti. Tale quadro è stato illustrato nelle precedenti relazioni, che si sono da ultimo soffermate sulle importanti novità introdotte dalla legge 27 dicembre 2006, n. 296 (finanziaria 2007), nonché sui provvedimenti attuativi predisposti dal competente Ministero delle infrastrutture e dei trasporti.

Nel rinviare a tali relazioni si fa ora presente, ai fini di un opportuno aggiornamento, che la disposizione di cui all'art. 22, comma 2 del decreto legge 4 luglio 2006, convertito con modificazioni con legge 4 agosto 2006, n. 248, concernente limitazioni della spesa per consumi intermedi e versamento all'entrata del bilancio dello Stato della somma risultante è stata prima dichiarata non applicabile per l'anno 2007 dall'art. 4 del D.L. 2 luglio 2007, n.81, convertito nella legge n. 127 del 3 agosto 2007, e successivamente abrogata dall'art. 2, comma 625 della legge 24 dicembre 2007, n. 244 (finanziaria 2008). Dal 2007 non sussiste pertanto il limite suddetto né il conseguente obbligo di versamento all'Erario della somma risultante dalla riduzione.

Permangono invece, anche per il quadriennio in esame, le limitazioni di cui all'art. 1, commi 9, 10 e 11 della legge 23 dicembre 2005, n. 266 (come modificati dall'art. 27 del sopra citato decreto legge 4 luglio 2006, n. 223 e della relativa legge di conversione 4 agosto 2006, n. 248 e dall'art. 61 del D.L. n. 112/2008 convertito in L. 6/8/2008 n. 133) relative alle spese per studi e incarichi di consulenza, alle spese per relazioni pubbliche, convegni, mostre, pubblicità e rappresentanza nonché alle spese relative alle autovetture. Ulteriori modifiche sono state introdotte dall'art. 6 del D.L. 78/2010 convertito, con modificazioni, nella legge 122/2010, attinenti, in particolare:

- alle spese per consulenze: comma 7;
- alle spese per relazioni pubbliche, convegni, mostre, pubblicità e rappresentanza: comma 8;
- alle spese per sponsorizzazioni: comma 9;
- alle spese per missioni: comma 12;
- alle spese per formazione: comma 13.

Il comma 21 dello stesso art. 6 statuisce poi che le economie derivanti dal rispetto delle menzionate statuizioni sono da versare al bilancio dello Stato.

Altre spese soggette a limiti riguardano la manutenzione degli immobili utilizzati dall'Ente (art. 2, commi 618-623, legge 244/2007, come modificato dall'art. 8, del menzionato D.L. 78/2010, convertito nella legge 122/2010).

Per quanto riguarda l'obbligo di riduzione del 10% dei compensi spettanti al Presidente, al Collegio dei revisori ed ai membri del Comitato portuale, previsto dall'art. 1, commi 58 e 63 della legge 23 dicembre 2005, n. 266, si puntualizza che essa, in origine limitata al triennio 2006/2008, è stata ritenuta applicabile anche per il 2009 ed il 2010 dal Ministero dell'Economia (circolare n. 32 del 17 dicembre 2009) e successivamente dal Ministero delle Infrastrutture (con nota del 7/9/2010).

Tale estensione, ritenuta illegittima da numerose Autorità portuali perché non prevista da una nuova ed espressa disposizione normativa di rango primario, ha dato luogo ad un contenzioso, instaurato innanzi al TAR Lazio (che - qui si anticipa - ha visto soccombenti i Ministeri interessati), in ordine al quale, per opportuni aggiornamenti, si rimanda al cap. 2.

Sull'argomento va da ultimo ricordato che l'art. 6, comma 3 del D.L. n. 78/2010, convertito nella legge n. 122/2010, ha previsto, a decorrere dal 2011, la riduzione del 10% dei compensi agli organi di amministrazione e di revisione delle pubbliche amministrazioni comprese nel conto economico consolidato della P.A., rispetto agli importi risultanti alla data del 30 aprile 2010.

A seguito di quanto disposto in materia di autonomia finanziaria dall'art. 1, commi 982 e seguenti della legge 27 dicembre 2006, n. 296 (finanziaria 2007) alle Autorità portuali viene attribuito il gettito della tassa erariale (di cui all'art. 2, comma 1 del D.L. 28 febbraio 1974, n. 47 convertito con modificazioni dalla legge 16 aprile 1974, n. 117 e successive modificazioni) e delle tasse di ancoraggio (di cui al Capo 1, titolo 1 della legge 9 febbraio 1963, n. 82 e successive modificazioni), in aggiunta al gettito della tassa sulle merci sbarcate e imbarcate (di cui al Capo 3 della legge 9 febbraio 1963, n. 82 e all'art. 1 della legge 5 maggio 1976, n. 355 e successive modificazioni ed integrazioni), già devoluto nella sua interezza a partire dall'anno 2006.

La stessa disposizione ha per contro soppresso gli stanziamenti relativi ai contributi destinati alle Autorità portuali per la manutenzione dei porti, previsti dall'art. 6, comma 1 lett. B) della legge n. 84 del 1984.

Con DPR 28 maggio 2009, n. 107, recante "regolamento concernente la revisione della disciplina delle tasse e dei diritti marittimi", la tassa e la sovrattassa di ancoraggio, dovute dalle navi che compiono operazioni commerciali in un porto, rada o spiaggia dello Stato sono state accorpate in un'unica tassa, denominata "tassa di ancoraggio".

La tassa erariale e quella portuale sulle merci imbarcate e sbarcate sono state accorpate in un unico tributo denominato "tassa portuale", del quale è stato previsto l'adeguamento graduale nel triennio 2009/2011.

Allo scopo di fronteggiare la crisi di competitività dei porti italiani (legge 26 febbraio 2010, n. 25, di conversione del decreto legge 30 dicembre 2009, n. 194, recante proroga di termini previsti da disposizioni legislative) la decorrenza di tale adeguamento è stata differita all'1/12/2012.

Con lo stesso provvedimento legislativo è stato consentito alle Autorità portuali, per il biennio 2010 e 2011 e nelle more della piena attuazione della loro autonomia finanziaria, di stabilire variazioni in aumento fino ad un tetto massimo pari al doppio della misura delle tasse di ancoraggio e portuale, così come adeguate ai sensi del sopra citato regolamento, nonché in diminuzione fino all'azzeramento delle singole tasse medesime.

La legge ha previsto che ciascuna Autorità, a copertura delle eventuali minori entrate derivanti dalle disposizioni sopra citate, operi una corrispondente riduzione delle spese correnti, ovvero, nell'ambito della propria autonomia impositiva e tariffaria, un corrispondente aumento delle entrate, dandone adeguata illustrazione nelle relazioni al bilancio di previsione e al conto consuntivo.

Di fronte alle difficoltà di applicazione di tale norma da parte delle Autorità portuali, per la sostanziale incomprimibilità delle spese correnti e la concreta impraticabilità di un aumento dei canoni di concessione, fatte rilevare dal MIT con note del 2/7 e 15/7/2010, il MEF, con nota del 2 agosto 2010, ha condiviso l'esigenza di uno specifico intervento legislativo, teso ad una migliore formulazione dei contenuti della norma in questione.

Per completezza, si ricorda che l'art. 11, comma 1 del D.L. 29 dicembre 2011, n. 216, in corso di conversione, ha posticipato al 2013 l'aumento in base al tasso di inflazione della tassa di ancoraggio e della tassa portuale destinate alle Autorità portuali che, in base all'art. 4 del DPR n. 107/2009, sarebbe dovuto entrare in vigore dal 2012 ed ha prorogato al 2013, nel rispetto dell'equilibrio di bilancio, la possibilità

per le stesse Autorità portuali di stabilire variazioni in aumento (fino al doppio) e in diminuzione (fino all'azzeramento) delle menzionate tasse.

L'art. 3 della legge finanziaria per l'anno 2008, (L. n.244 del 24 dicembre 2007), al comma 27 ha stabilito che le amministrazioni di cui all'art.1 del decreto legislativo 30 marzo 2001,n.165 (tra le quali rientrano gli enti pubblici non economici e, quindi, anche le Autorità portuali), debbono dismettere le loro partecipazioni in società che non siano strettamente necessarie per lo svolgimento dei loro fini istituzionali. Il successivo comma 28 di detto articolo prescrive che l'assunzione di nuove partecipazioni ed il mantenimento delle attuali debbono essere autorizzate dall'organo competente, con delibera motivata in ordine alla sussistenza o meno dei presupposti di cui al precedente comma 27, da inoltrarsi alla Corte dei conti ai sensi della citata normativa; a tal fine, viene fissato il termine di trentasei mesi dalla data di entrata in vigore della legge (termine così modificato dall'art. 71, comma 1 della legge 18 giugno 2009, n.69), entro il quale le amministrazioni interessate, nel rispetto delle procedure ad evidenza pubblica, debbono cedere a terzi le società e le partecipazioni vietate a norma del precedente comma 27.

Infine, l'art. 4, comma 6 del decreto legge 25 marzo 2010, n. 40 convertito con modificazioni nella legge 22 maggio 2010, n. 73, ha istituito, presso il Ministero delle infrastrutture e dei trasporti, il "Fondo per le infrastrutture portuali", destinato a finanziare le opere infrastrutturali nei porti di rilevanza nazionale, con una dotazione iniziale di 80 milioni di euro. Nella ripartizione delle risorse, come precisato nell'ultimo periodo del citato comma, debbono essere privilegiati "progetti già approvati, diretti alla realizzazione di opere immediatamente cantierabili, finalizzate a rendere le strutture operative funzionali allo sviluppo dei traffici".

In sede di conversione del decreto legge è stato introdotto il comma 8 bis, con il quale viene prevista la possibilità di revoca dei fondi statali trasferiti o assegnati alle Autorità portuali per la realizzazione di opere infrastrutturali, se non utilizzati entro il quinto anno dall'avvenuto trasferimento o assegnazione.

Il D.L. 225/2010, convertito nella legge 26 febbraio 2011, n.10, ha abrogato tale ultima disposizione statuendo che entro il termine del 15 marzo 2011 sono revocati i fondi statali trasferiti o assegnati alle Autorità portuali per la realizzazione di opere infrastrutturali, a fronte dei quali non sia stato pubblicato il bando di gara per l'assegnazione dei lavori entro il quinto anno dal trasferimento o assegnazione. Ha inoltre rinviato a successivi decreti del Ministro delle Infrastrutture, emanati di

concerto con il Ministro delle finanze, la ricognizione dei finanziamenti revocati e l'individuazione della quota degli stessi che deve essere riassegnata alle Autorità portuali, secondo criteri di priorità stabiliti per il 2011 dalla stessa legge e per il 2012 e 2013 da individuarsi nei decreti medesimi, per progetti cantierabili, compatibilmente con i vincoli di finanza pubblica. In caso di mancato avvio dell'opera, decorsi centottanta giorni dall'aggiudicazione definitiva del bando di gara, il finanziamento si intende revocato ed è riassegnato con le medesime modalità sopra descritte.

Da tali disposizioni sono stati espressamente esclusi i fondi assegnati per opere in scali marittimi amministrati dalle Autorità portuali ricompresi in siti di bonifica di interesse nazionale ai sensi dell'art.1 della legge n. 426/1998.

Da ultimo il decreto legge 31 maggio 2010, n.78, convertito nella legge 30/7/2010, n.122, ha introdotto nuove misure di contenimento delle spese sostenute dalle pubbliche amministrazioni inserite nel conto economico consolidato della P.A., come individuate dall'Istat ai sensi dell'art.1 della legge n.196/2009, ritenute dal MEF applicabili alle Autorità portuali in quanto ricomprese in tale elenco.

In particolare l'art.9, commi 1 e 2 del D.L. 78/2010, prevede limitazioni e riduzioni dei trattamenti economici del personale dipendente delle anzidette amministrazioni per il triennio 2011-2013.

Come risulta dalla nota del Ministero delle Infrastrutture del 23/5/2011, l'applicabilità di dette limitazioni alle Autorità portuali è stata sospesa in attesa dell'esito del ricorso al TAR del Lazio promosso dall'Autorità portuale di Napoli avverso l'atto ministeriale di approvazione del bilancio 2011, contenente la prescrizione dell'applicabilità di tali norme alle Autorità portuali; in sede di esame dell'istanza cautelare contenuta nel ricorso il TAR del Lazio ha disposto la sospensione degli atti impugnati fissando la trattazione del merito al 24 maggio 2012.

Tra le disposizioni del D.L. 78/2010 alcune producono effetti già nel 2010, in particolare:

L'art.6, comma 6, prevede, dalla prima scadenza successiva al provvedimento, la riduzione del 10% dei compensi degli organi delle società non quotate totalmente possedute da enti pubblici; il successivo comma 19 stabilisce il divieto di effettuare aumenti di capitale, trasferimenti straordinari ed aperture di credito a favore di società partecipate non quotate che, per tre esercizi consecutivi, abbiano registrato perdite di esercizio o utilizzato riserve disponibili per il ripianamento di perdite.

L'art. 6, comma 8 prevede la preventiva autorizzazione del Ministero vigilante per l'organizzazione di convegni, feste celebrative, inaugurazioni ed altri eventi analoghi.

2. Organi di amministrazione e di controllo

Sono organi delle Autorità portuali, ai sensi dell'art. 7 della legge 84 del 1994, il Presidente, il Comitato portuale, il Segretariato generale (composto, come recita l'art. 10 della legge medesima, dal Segretario generale e dalla Segreteria tecnico-operativa) e il Collegio dei revisori dei conti. La durata in carica dei menzionati organi è stabilita in quattro anni.

Nelle precedenti relazioni, alle quali si fa rinvio, sono state in dettaglio descritte le attribuzioni proprie di ciascun organo e specificate le modalità di nomina e la composizione degli organi collegiali; in questa sede ci si limita alle informazioni relative alle vicende soggettive concernenti gli organi, nonché alla indicazione dei compensi attribuiti e della spesa sostenuta per il loro funzionamento.

Il Presidente

L'Autorità Portuale di Taranto è stata commissariata dal giugno 2005 al 5 aprile 2007, a seguito di un contenzioso instaurato innanzi al TAR di Lecce avverso il D.M. di nomina del Presidente dell'Autorità portuale (datato 15 aprile 2005), adottato senza la formazione di una terna di nominativi di esperti da parte del Comune, della Provincia e della Camera di Commercio locale. Il D.M., dapprima sospeso, è stato annullato con successivi avvicendamenti di funzionari ministeriali nella funzione commissariale.

Dal 16 marzo 2006 al 5 aprile 2007 è stato nominato un Commissario aggiunto.

Con decreto ministeriale del 5 aprile 2007 è stato nominato il Presidente dell'Autorità portuale che è restato in carica fino al 15 maggio 2008.

In seguito ad alcune vicende giudiziarie, riguardanti la realizzazione di una discarica abusiva di fanghi derivati dal dragaggio di un tratto dei fondali presso il c.d. "Molo polisettoriale", con D.M. del 15 maggio 2008 il Ministro delle Infrastrutture e Trasporti ha sospeso il Presidente dall'incarico ed ha nominato un Commissario.

Con decreto del Ministro delle Infrastrutture e Trasporti del 7-07-2011 è stato nominato il nuovo Presidente dell'Autorità portuale.

Il trattamento economico del Presidente, fissato nella misura prevista dal DM 31 marzo 2003, corrisponde al trattamento economico fondamentale previsto per i dirigenti di prima fascia del Ministero dei Trasporti moltiplicato per il 2,6%.

Il trattamento economico del Commissario, fissato nella misura prevista dal DM 31-03-2003, corrisponde all'80% del trattamento previsto per i Presidenti delle Autorità portuali.

Il trattamento economico annuale del Presidente nel 2007 è ammontato ad euro 220.932, mentre quello del Commissario è ammontato ad euro 194.394. Il compenso del Commissario è considerato per il 2009 al lordo della riduzione del 10% ex lege finanziaria per il 2006.

Il compenso percepito dal Presidente nel 2007 è ammontato ad euro 138.695 mentre quello percepito dal Commissario è pari ad euro 43.508 nel 2007, ad euro 110.428 nel 2008, ad euro 194.323 nel 2009 e ad euro 182.982 nel 2010.

Il compenso annuale del Presidente in carica dal 7 luglio 2011 ammonta ad euro 238.412.

Il compenso annuale del Commissario in carica fino al 5-07 2011 è ammontato ad euro 209.842.

Il Comitato portuale

I componenti del Comitato portuale sono stati nominati con decreto presidenziale del 9 maggio 2005, mentre in data 8 maggio 2009 si è insediato il nuovo Comitato Portuale.

L'importo unitario del gettone di presenza determinato con delibera del Comitato Portuale n 23/2000 è di euro 129.

Tale importo, ridotto del 10% a decorrere dall'1 gennaio 2006 ex art 61 legge finanziaria del 2006 per esercizi 2007-2008, ammonta ad euro 116, mentre per il 2009 è di euro 129.

Nel 2010 l'importo del gettone di presenza al lordo della riduzione del 10% di cui all'art 6, comma 3, del DL n 78/2010 è di euro 129.

Il Segretariato generale

Tra gli organi dell'Autorità portuale rientra, per espressa previsione normativa, il Segretariato Generale.

Fino al 10 luglio 2007 l'Autorità Portuale ha avuto un Segretario generale facente funzione.

Il Segretario generale attualmente in carica è stato nominato con delibera del Comitato portuale del 20 giugno 2007 con decorrenza dall'11 luglio 2007.

Il trattamento economico lordo annuo del Segretario Generale pari ad euro 139.553 era stato determinato sulla base del CCNL 2004-2008 relativo ai dirigenti Industriali(CIDA) portuali compresi i Segretari Generali sottoscritto il 18 aprile 2005.

Con decreto n. 64 del 16 novembre 2009 a seguito della delibera del Comitato portuale n. 14/2009 è stato reso esecutivo il nuovo trattamento economico dei dirigenti dell'Autorità Portuale di Taranto.

Pertanto, il trattamento economico del Segretario generale per l'anno 2009-2010 è stato rideterminato in osservanza delle nuove disposizioni previste dal contratto CIDA 2004/2008, in euro 150.990.

Il Collegio dei revisori dei conti

Con decreto ministeriale del 30 marzo 2004 è stato nominato il Collegio dei revisori e con decreto ministeriale del 12 aprile 2006 è stato nominato il Presidente del Collegio dei revisori.

Con decreto ministeriale del 31 marzo 2008 è stato ricostituito il Collegio dei Revisori per il periodo dall'1 maggio 2008 al 30 aprile 2012.

L'importo del compenso per il biennio 2007-2008 è ammontato ad euro 9.200 per il Presidente, ad euro 7.600 per i Componenti effettivi e ad euro 1.600 per i Componenti Supplenti.

Nel 2009 il compenso del Presidente è ammontato ad euro 17.672, per i Componenti effettivi ad euro 13.254 e per i Componenti supplenti ad euro 2.209.

Detto compenso è considerato al lordo della riduzione del 10% ex art 61 della legge finanziaria per il 2006 applicata per le annualità 2007-2008.

Con DM del Ministro delle Infrastrutture e Trasporti in data 18 maggio 2009 sono stati rideterminati i compensi sulla base dei compensi dei componenti dell'organo di controllo, percentualizzati come segue in base al trattamento economico del Presidente dell'Autorità portuale: 8% al Presidente del Collegio dei Revisori, 6% ai Componenti effettivi ed 1% ai Componenti supplenti.

Nel 2010 l'importo delle indennità spettanti al Collegio dei revisori al lordo del 10% ex art 6 comma 3 del DL n 78/2010 è stato di euro 19.073 per il Presidente, euro 14.305 per i componenti effettivi ed euro 2.384 per i componenti supplenti.

Spesa impegnata per gli organi di amministrazione e di controllo

Nel prospetto che segue è riportata, distinta per esercizio finanziario, la spesa impegnata per il pagamento dei compensi spettanti agli organi di amministrazione e di controllo dell'Autorità portuale di Taranto escluso il Segretario generale per l'esercizio 2008.

Gli importi impegnati per gli esercizi 2007, 2008, 2009 e 2010 sono riportati nella tabella che segue.

PRESIDENTE/COMMISSARIO	2007	2008	2009	2010
Indennità carica e rimborso spese Presidente/Commissario	305.148	253.075	226.174	232.097
Indennità carica e rimborso spese Comitato portuale	27.699	20.997	18.861	21.908
Indennità carica e rimborso spese Collegio dei revisori	50.398	50.587	72.504	55.884
TOTALE	383.245	324.659	317.539	309.889

Nel corso degli esercizi si riscontra una flessione della spesa impegnata rispettivamente pari al 21,9%, 15,4%, 2,1% e 2,5% che, per gli esercizi 2007 e 2008 è stata determinata anche a causa della riduzione, su tali compensi, del 10% prevista dall'art. 1, comma 58 della legge 23 dicembre 2005, n. 266, mentre nel 2009 tale riduzione, in un primo momento, non è stata applicata sul presupposto che dovesse essere limitata al 2007 e al 2008. Successivamente, il MEF, con circolare n.32/2009, ed il Ministro delle Infrastrutture, con nota del 7/9/2010, hanno confermato che l'obbligo di riduzione operava anche per gli anni 2009 e 2010.

Nei pareri espressi sui rendiconti generali delle Autorità portuali per l'esercizio finanziario 2009, il MEF ha richiesto il rilascio di un'attestazione sull'avvenuto recupero delle somme erogate in difformità.

La menzionata clausola sull'obbligo di recupero, recepita dal MIT nei provvedimenti di approvazione dei documenti contabili, è stata impugnata innanzi al Tar del Lazio da numerose Autorità portuali, che - dopo aver ottenuto la sospensiva degli atti impugnati - hanno visto integralmente accolti nel merito i ricorsi avanzati con annullamento degli atti impugnati, ivi compresa la citata circolare MEF n.32/2009 (sentenza TAR Lazio n.04399 del 19/5/2011).

In conseguenza di ciò, il MIT, con circolare in data 23/5/2011, diretta a tutte le Autorità portuali ha ritenuto che "i compensi spettanti agli Organi degli Enti ricorrenti devono essere ripristinati ai valori preesistenti con restituzione di ogni eventuale riduzione o recupero effettuati".

Con specifico riferimento alla problematica generale oggetto della succitata pronuncia giurisdizionale, ai membri del Collegio dei revisori, con D.M. 18 maggio 2009, era stata attribuita nel 2009 una maggiorazione dei compensi, in base ad una interpretazione favorevole della normativa pregressa, ritenuta circoscritta agli anni 2007 e 2008. Successivamente, con nota del Ministero delle Infrastrutture del 4 gennaio 2010, a seguito dei rilievi formulati dal Ministero dell'economia e delle finanze, l'attribuzione della suddetta maggiorazione era stata sospesa ed erano stati riconfermati anche per il 2009 e 2010 i compensi corrisposti negli anni precedenti.

Il MIT, con la circolare da ultimo citata, ha comunicato in merito che, a seguito dell'esito dei giudizi predetti, può considerarsi superato anche l'invito a ritenere sospesi gli effetti del D.M. 18 maggio 2009, formulato dallo stesso Ministero vigilante con la nota del 4 gennaio 2010.

Peraltro, come già fatto presente (vedi quadro normativo di riferimento, pag. 4), l'art. 6, comma 3 del D.L. n. 78/2010 convertito nella legge 122/2010, ha ripristinato, a decorrere dal 2011, la menzionata e contestata riduzione del 10%.

3. Personale

3.1 Pianta organica e consistenza del personale

La pianta organica dell'Autorità Portuale di Taranto è stata approvata con la delibera del Comitato Portuale n. 14 del 22 settembre 2000 ed approvata successivamente dal Ministero dei Trasporti e della Navigazione in data 17 ottobre 2000. Prevede una consistenza organica di 41 unità di personale.

Al 31 dicembre 2007 risultavano in servizio n. 28 unità di personale a tempo indeterminato cui si aggiunge una unità di personale a tempo determinato.

Al 31 dicembre 2008 risultavano in servizio n. 28 unità di personale a tempo indeterminato cui si aggiungono due unità a tempo determinato.

Al 31 dicembre 2009 risultavano in servizio n. 28 unità di personale cui si aggiungono n. 6 unità a tempo determinato.

Con decreto n. 52 del 20-12-2010 si è provveduto alla modifica della struttura organizzativa dell'Autorità portuale.

Al 31-12-2010 risultavano in servizio n. 34 unità di personale a tempo indeterminato.

Nel prospetto che segue sono riportati i dati relativi alla composizione della pianta organica e quelli concernenti il personale in servizio al 31 dicembre di ciascuno degli anni dal 2007 al 2010.

Planta organica approvata dal Ministero	Dotazione organica effettiva al 31-12-2006	Dotazione organica effettiva al 31-12-2007	Dotazione organica effettiva al 31-12-2008	Dotazione organica effettiva al 31-12-2009	Dotazione organica effettiva al 31-12-2010
n. 4 dirigenti	n. 4 dirigenti	n. 4 dirigenti	n. 4 dirigenti	n. 4 dirigenti	n. 4 dirigenti
n. 10 quadri B/A	n. 2 quadri B n. 2 quadro A	n. 2 quadri B n. 2 quadro A	n. 2 quadri B n. 2 quadro A	n. 1 quadro B n. 2 quadro A	n. 6 quadri B n. 2 quadro A
n. 8 II livello	n. 5 II livello	n. 4 II livello	n. 4 II livello	n. 4 II livello	n. 6 II livello
n. 8 III livello	n. 7 III livello	n. 7 III livello	n. 7 III livello	n. 7 III livello	n. 8 III livello
n. 7 IV livello	n. 5 IV livello	n. 5 IV livello	n. 5 IV livello	n. 6 IV livello	n. 5 IV livello
n. 2 V livello	n. 2 V livello	n. 2 V livello	n. 2 V livello	n. 2 V livello	n. 2 V livello
n. 2 VI livello	n. 2 VI livello	n. 2 VI livello	n. 2 VI livello	n. 2 VI livello	n. VI livello
Totale 41 unità	Totale 29 unità	Totale 28 unità	Totale 28 unità	Totale 28 unità	Totale 34 unità

3.2 Costo del personale

Nel prospetto che segue è indicato per ciascuno degli esercizi considerati il costo complessivo del personale, compresa la quota accantonata per il TFR, nell'importo risultante dal conto economico ed il prospetto del costo medio unitario.

Costo del personale

	2006	2007	2008	2009	2010
Emolumenti al Segretario Generale			148.951	159.176	211.337
Emolumenti fissi al personale dipendente	1.076.918	1.280.732	1.026.617	1.429.682	1.510.996
Emolumenti variabili al personale dipendente	47.013	49.349	54.171	50.182	115.123
Indennità e rimborso spese missioni	54.906	81.333	159.977	110.444	129.084
Altri oneri per il personale				1.224	
Oneri sostitutivi di mensa	33.539	33.591			
Altre indennità	89.769	88.605			
Rimborso spese	1.168	520			
Spese per organizzazione corsi personale	32.840	20.053	36.303	52.170	58.965
Oneri previdenziali/assistenziali a carico delle autorità portuali	436.059	533.113	545.852	698.051	756.643
Oneri derivanti dalla contrattazione decentrata o aziendale			33.574	303.016	258.749
Oneri derivanti da rinnovi contrattuali				16.991	16.844
Totale	1.772.212	2.087.296	2.305.445	2.820.936	3.057.741
Accantonamento TFR	78.681	102.783	112.256	145.985	151.228
OTALE	1.850.893	2.190.079	2.417.701	2.966.921	3.208.969

Costo complessivo	2006			2007			2008			2009			2010		
	Personale in servizio *	C.m .u	Costo complessivo	Personale in servizio*	C.m .u	Costo complessivo	Personale in servizio*	C.m .u	Costo complessivo	Personale in servizio*	C.m .u	Costo complessivo	Personale in servizio*	C.m .u	
1.850.893	31	59.706	2.190.079	30	73.002	2.417.701	31	77.990	2.966.921	35	84.759	3.208.969	35	91.634	

* Compreso il Segretario Generale e le unità a tempo determinato.

Nel 2007 il costo del personale evidenzia un aumento del 18,3% rispetto al precedente esercizio a causa dell'incremento delle retribuzioni e delle spese per missioni.

Anche nel 2008 mostra un incremento rispetto al precedente esercizio, del 10,3% dovuto, soprattutto, agli oneri derivanti dalla contrattazione decentrata pari ad euro 333.574 ed alle spese per missioni che sono pari ad euro 159.977.

L'Autorità Portuale ha evidenziato nel 2008 in una apposita voce la spesa impegnata per gli emolumenti al Segretario Generale, mentre nei precedenti esercizi la stessa veniva ricompresa tra gli emolumenti fissi del personale dipendente.

Con delibera del Comitato Portuale n 11/2008 del 16 dicembre 2008 è stato recepito il rinnovo dell'accordo integrativo di secondo livello dei dipendenti dell'Ente ai sensi dell'art 9, comma 3, lett. I della legge 84/1994. La precedente contrattazione sottoscritta in data 19 luglio 2004 per il periodo 1° gennaio 2004/31 dicembre 2007 era scaduta il 31 dicembre 2007.

Il costo medio unitario del personale nel biennio 2007/2008, compreso il Segretario generale e le unità con contratto a tempo determinato, a fronte del numero di unità personale sostanzialmente invariato, subisce un costante incremento attestandosi nel 2007 ad euro 73.002 e nel 2008 ad euro 77.990.

Al 31 dicembre 2009 il costo del personale mostra, rispetto all'esercizio 2008, un decremento del 22,7%.

Con delibera n. 14 del 16 novembre 2009, reso esecutivo con decreto del Commissario n 64/2009 del 16-11-2009, è stato recepito ai sensi dell'art 9 comma 3 lett. I della legge n 84/199 il nuovo trattamento economico dei dirigenti dell'Autorità portuale per il periodo 1° gennaio 2009/31 dicembre 2012.

Il costo medio unitario, compreso il Segretario Generale e le unità di personale con contratto a tempo determinato, mostra, a fronte dell'incremento delle unità di personale, una diminuzione rispetto all'esercizio 2008 pari all'8,7%.

L'incidenza percentuale del personale di livello dirigenziale rispetto al resto del personale mostra, nel corso degli esercizi considerati, un rapporto del 13,8% nel 2007, del 13,3% nel 2008, dell'11,8% nel 2009 e nel 2010, superiore all'incidenza media del numero dei dirigenti sul numero totale del personale delle altre Autorità portuali, come desumibile dalla relazione annuale redatta dal Ministero delle Infrastrutture che, per gli esercizi considerati, risulta essere, nel 2007 dell'8,6%, nel 2008 dell'8,9%, nel 2009 dell'8,7% e nel 2010 dell'8,3%.

Al 31 dicembre 2010 il costo del personale mostra, rispetto all'esercizio 2009, un incremento dell'8,1%.

La differenza si giustifica, in particolare, con le maggiori spese per il personale assunto a tempo determinato nel 2009 e con l'applicazione per tutto il 2010 del nuovo trattamento economico dei dirigenti dell'Autorità portuale.

Il costo medio unitario, compreso il Segretario Generale, mostra, a fronte della invarianza delle unità di personale, un incremento rispetto all'esercizio 2009 pari all'11,3%.

Incarichi di studio e consulenza

La spesa impegnata negli esercizi 2007-2010 ammonta, rispettivamente, ad euro 54.347, euro 92.290, euro 44.254 ed euro 58.475.

L'Autorità portuale ha allegato ai consuntivi la tabella attestante il rispetto dei limiti di spesa per le consulenze.

Da tale tabella risultano rispettati i limiti di cui all'art. 27 del D.L. 223/2006 ai sensi del quale per gli enti pubblici "fermo quanto stabilito dall'art. 1, comma 11, della legge 30 dicembre 2004, n. 311, la spesa annua per studi ed incarichi di consulenza conferiti a soggetti estranei all'amministrazione, sostenuta dalle pubbliche amministrazioni di cui all'art. 1, comma 2, del decreto legislativo 30 marzo 2001, n. 165, e successive modificazioni, esclusi le università, gli enti di ricerca e gli organismi equiparati, a decorrere dall'anno 2006, non potrà essere superiore al 40% di quella sostenuta nell'anno 2004".

5. Pianificazione e programmazione

5.1 Piano Regolatore

Nel precedente referto si è dato conto del complesso iter per l'adozione del nuovo piano regolatore del porto di Taranto.

Nel corso del 2007 si è giunti con la delibera n. 12 del 30 novembre 2007 del Comitato Portuale all'adozione del Nuovo piano regolatore portuale.

Il menzionato piano regolatore ha caratteristiche di flessibilità al fine di adattarsi alle mutevoli esigenze di una realtà in crescente sviluppo come quella del mar Ionio.

Gli atti relativi al piano regolatore sono stati nel corso del 2008 trasmessi al Consiglio Superiore dei Lavori Pubblici che ha espresso parere favorevole, fatta eccezione per le opere foranee allocate nella rada esterna, che necessitano di una rielaborazione per quanto attiene agli aspetti di geotecnica e di idraulica marittima.

La società aggiudicataria della elaborazione del Piano regolatore portuale ha provveduto alle rielaborazioni delle sezioni di piano sulla base delle indicazioni riportate nel parere formulato dal CSLP il 23 luglio 2008.

In data 24 marzo 2010, il Consiglio Superiore dei Lavori Pubblici ha espresso il proprio parere favorevole in merito al nuovo Piano Regolatore.

Dopo l'approvazione da parte del Consiglio Superiore dei Lavori Pubblici la Regione Puglia ha invitato l'Autorità portuale ad avviare la procedura di Valutazione Strategica Ambientale (VAS) affidando l'attività di redazione degli studi all'ATI aggiudicataria. E' stata avviata presso la regione Puglia la procedura di VAS propedeutica alla definitiva approvazione del Piano regolatore.

5.2 Piano Operativo Triennale

Il Piano operativo triennale 2005-2007 non è stato elaborato, essendo l'Ente in regime di commissariamento.

Il Piano Operativo Triennale 2008-2010 è stato approvato dal Comitato Portuale con la delibera n 8 del 17 luglio 2007.

Gli obiettivi di sviluppo del porto sono in sintesi quelli scaturiti dagli studi di settore effettuati per la redazione del nuovo Piano regolatore portuale comprensivi delle strategie per il raggiungimento degli stessi obiettivi che si sostanziano nel realizzare un porto di terza generazione che non sia solo un centro di movimentazione o un centro di attività industriali, ma anche piattaforma logistica interfacciata con le filiere produttive e dei trasporti.

Con delibera del Comitato Portuale n. 17 dell'11 dicembre 2009 è stata approvata la revisione 2009 al piano operativo triennale 2008-2010 con il quale, pur restando inalterati gli obiettivi da raggiungere e le relative strategie del POT 2008-2010, sono stati aggiornati i dati relativi all'andamento delle attività portuali ed ai flussi di traffico che nel 2008-2009 hanno subito i duri effetti della crisi economica mondiale, specialmente per quanto riguarda i traffici connessi all'attività dello stabilimento siderurgico.

Con delibera n. 06 del 30-08-2011 l'Autorità Portuale ha approvato il Piano Operativo Triennale 2012-2014.

5.3 Programma triennale delle opere

Ai sensi dell'art. 18 del decreto legislativo 12 aprile 2006, n. 163 l'Autorità portuale è tenuta a predisporre il Programma triennale e l'Elenco annuale dei lavori, sulla base di schede tipo di cui al decreto ministeriale 9 giugno 2006; tali schede, allegare alle variazioni al bilancio preventivo dell'esercizio, ne costituiscono parte integrante.

Il bilancio preventivo 2007 approvato con la delibera del Comitato portuale n. 8 del 31 dicembre 2006 reca in allegato il programma triennale delle opere 2007-2009.

L'importo delle risorse disponibili per il triennio ammonta ad euro 89.150.

Il bilancio preventivo 2008 approvato con la delibera del Comitato portuale n. 11 del 31 novembre 2007 reca in allegato il programma triennale delle opere 2008-2010.

L'importo delle risorse disponibili per il triennio ammonta ad euro 294.350.000.

Il bilancio preventivo 2009 approvato con la delibera del Comitato portuale n. 10 del 18 novembre 2008 reca in allegato il programma triennale delle opere 2009-2011.

L'importo delle risorse disponibili per il triennio ammonta ad euro 305.550.00.

Il bilancio preventivo 2010 approvato con la delibera del Comitato portuale n. 13 del 16 novembre 2009 reca in allegato il programma triennale delle opere 2010-2012.

L'importo delle risorse disponibili per il triennio ammonta ad euro 349.100.000.

6. Attività

La maggior parte dei dati relativi all'attività svolta dall'Autorità portuale durante gli esercizi considerati dal presente referto sono stati desunti dalla Relazione annuale prevista dall'art. 9, comma 3, della legge n. 84/1994 resa dal Presidente dell'Autorità stessa e dalla relazione amministrativa sui conti consuntivi degli stessi esercizi.

6.1 Attività promozionale

Di seguito, per ciascun esercizio in riferimento, è riportata, in migliaia di euro, la spesa impegnata per le iniziative rientranti nello svolgimento dell'attività promozionale.

2006	2007	2008	2009	2010
66.616	110.919	190.455	101.543	123.124

Come può dedursi dai dati del prospetto, la spesa per tale attività è in crescita sia nel 2007 (66,5%) che nel 2008 (71,8%), mentre nel 2009 mostra un decremento del 46,9% per poi aumentare nuovamente nel 2010 del 22,0%.

Nell'esercizio 2007 l'attività promozionale si è rivolta, principalmente, alla partecipazione ed organizzazione a convegni, seminari e fiere sul tema della portualità e dei trasporti.

Nel corso del 2008 l'attività promozionale si è concentrata sulla partecipazione a manifestazioni fieristiche, convegni e seminari ed altre manifestazioni sul tema della portualità, dei trasporti e della logistica.

Anche nel 2009-2010 l'Autorità portuale ha organizzato e partecipato a convegni, fiere, seminari ed altre manifestazioni sul tema della portualità, dei trasporti e della logistica.

In particolare nel 2010, l'ente ha partecipato come espositore insieme al porto di Igoumenitsa alla 6ª edizione di "Trans Middle East" - Egypt 2010" che si è svolta nell'ambito della Conferenza internazionale ad Alessandria d'Egitto, il cui obiettivo è stata la presentazione di un progetto che colleghi l'Egitto con l'Europa attraverso la Grecia e l'Italia.

L'Autorità ha, altresì, accolto numerosi visitatori nazionali ed internazionali tra i quali nel 2009 una delegazione del porto di Xiamen che ha sottoscritto con il

Commissario dell'Ente un protocollo d'intesa per la costituzione di un gemellaggio tra i due porti.

In data 21 dicembre 2009 e per tutto il 2010 l'Autorità portuale ha nuovamente affidato a una società il servizio di assistenza e supporto all'Ente, al fine di continuare nella Repubblica Popolare Cinese l'attività di desk informativo sul porto di Taranto.

6.2 Attività di manutenzione ordinaria e straordinaria delle opere portuali ed opere di grande infrastrutturazione

6.2.1 Manutenzione ordinaria e straordinaria

L'autorità portuale nel 2007 ha sostenuto spese per la manutenzione ordinaria pari ad euro 425.463.

Le spese riguardano la pulizia delle aree portuali per un quadriennio (euro 195.779), il servizio di manutenzione ordinaria degli impianti elettrici di illuminazione svolto (euro 36.860) ed i lavori di manutenzione ordinaria e straordinaria delle parti comuni in ambito portuale per un importo di euro 113.020.

Nel 2007 sono state avviate le procedure di gara per la manutenzione ed il rifiorimento della scogliera a protezione del Molo di Sant'Eligio del porto di Taranto finanziato (euro 843.383) con i fondi per la manutenzione straordinaria delle parti comuni assegnati con le convenzioni 2002/2004 tra il Ministero delle Infrastrutture ed i Trasporti e l'Autorità portuale di Taranto ed i lavori di manutenzione e ripristino strutturale dell'impalcato a giorno in cemento armato precompresso del molo di San Cataldo sito nel porto di Taranto finanziato con i fondi manutenzione straordinaria.

L'autorità portuale nel 2008 ha sostenuto spese per la manutenzione ordinaria pari ad euro 514.337.

Le spese riguardano la pulizia delle aree portuali per un quadriennio (euro 200.927), il servizio di manutenzione ordinaria degli impianti elettrici di illuminazione (euro 17.992), i lavori di manutenzione ordinaria e straordinaria delle parti comuni in ambito portuale per un importo di euro 203.082 ed infine le spese per la fornitura di energia elettrica (euro 92.337).

Nel 2008 sono terminati i lavori di ripristino strutturale dell'impalcato a giorno del molo di san Cataldo, lato ponente e quelli di manutenzione e rifiorimento della scogliera di protezione al molo di Sant'Eligio.

Nel 2009 le spese sostenute dall'Autorità portuale per la manutenzione ordinaria sono ammontate ad euro 540.562 di cui euro 223.474 per lavori di manutenzione vari di parti comuni, euro 202.856 per il servizio di pulizia di aree

portuali, euro 31.164 per la manutenzione degli impianti elettrici di illuminazione ed euro 83.068 per la fornitura di energia elettrica.

L'Autorità portuale nella Relazione annuale ha elencato gli interventi di manutenzione straordinaria tra i quali la risistemazione, arredo e riqualificazione a verde di aree pubbliche del porto di Taranto e la manutenzione straordinaria della viabilità della Strada Statale 106 Jonica al Molo Polisettoriale del Porto di Taranto e del secondo braccio del molo "Darsena Servizi".

Nel 2010 le spese sostenute dall'Autorità portuale per gli interventi di manutenzione ordinaria sono ammontate ad euro 860.728 di cui 328.241 per la manutenzione delle parti comuni, 273.605 per il servizio di pulizia delle aree portuali, 187.123 per la manutenzione degli impianti elettrici e di illuminazione e 71.785 per l'energia elettrica.

L'Autorità portuale ha elencato nella Relazione annuale gli interventi di manutenzione straordinaria tra i quali la "Ricostruzione dell'impalcato in CAP testata inagibile del Molo di San Cataldo", "Ulteriori lavori di completamento del varco di ingresso Terminal contenitori molo polisettoriale del porto di Taranto", la "Risistemazione, arredo e riqualificazione a verde di aree pubbliche in ambito portuale".

L'Autorità portuale ha precisato di non aver ricevuto alcun finanziamento proveniente da fondo perequativo di cui alla legge finanziaria per il 2007.

6.2.2 Opere di grande infrastrutturazione

L'Autorità portuale con nota dell'1-01-2010 prot. 5507 ha fatto presente che nel periodo 2007-2008 non sono state portate avanti grandi opere infrastrutturali.

Nel corso del 2009 sono proseguiti i lavori di realizzazione degli "Edifici per i servizi comuni al Molo di San Cataldo secondo lotto".

Nel giugno del 2009 il CIPE ha disposto un finanziamento integrativo di 33 milioni di euro per far fronte alle maggiori opere per poter ottemperare alle condizioni e prescrizioni contenute nei pareri ministeriali.

L'opera di infrastrutturazione di maggiore importanza strategica, ossia il progetto "Piastra Logistica dell'Hub portuale di Taranto" consiste in un complesso di opere tra le quali la realizzazione di una Piattaforma Logistica in ambito portuale per un valore complessivo di 156 milioni di euro. Con delibera del CIPE n 74/2003 era stato approvato il progetto preliminare della piastra logistica nell'ambito della legge obiettivo e l'opera era stata ritenuta strategica e di interesse nazionale. A seguito della gara con a base il progetto preliminare approvata era risultata aggiudicataria nel

gennaio 2005 della Concessione di progettazione, con il sistema del project financing ex art 37bis e seguenti della legge 109/1994, l'ATI promotrice. L'intervento comprende quattro grandi opere: la piattaforma logistica, la strada dei moli, l'ampliamento del quarto sporgente e la darsena ad ovest del quarto sporgente.

In data 18-11-2011 il CIPE ha approvato il Progetto definitivo della "Piastra portuale del Comune di Taranto" che prevede la realizzazione di interventi infrastrutturali per un importo di euro 189.749.000.

Il progetto approvato dal CIPE ricomprende ulteriori lavori tra i quali alcune categorie di salvaguardia ambientale, ed ulteriori oneri finanziari per euro 33.600.000. Il finanziamento delle opere è assicurato per euro 37.544.000 dal concessionario, per euro 21.523.000 dalle risorse assegnate con la delibera CIPE del 29-09-2003, per euro 97.082.000 a valere sulle risorse della Legge 413/1998 (euro 34.590.000 assegnati con DM del 27-11-1999 e riassegnati con DM 20-03-2002, euro 58.954.000 assegnati con DM 02-05-2001), su fondi propri dell'Autorità portuale per euro 3.538.000, come da delibera CIPE del 29-09-2003 e per euro 33.600.000 a carico del fondo aree sottoutilizzate. I lavori non sono ancora iniziati.

Per quanto riguarda l'attività di bonifica delle aree SIN è stato firmato in data 5 novembre 2009 il Protocollo di intesa finalizzato alla riqualificazione delle aree ricadenti nei siti di interesse nazionale di Taranto ed al contestuale sviluppo infrastrutturale dell'area portuale tra Ministero dell'Ambiente, Ministero delle Infrastrutture e dei Trasporti, Regione Puglia, Provincia di Taranto, Comune di Taranto, Autorità portuale di Taranto e Sogesid SPA. L'accordo prevede l'impiego delle risorse complessive per circa 80 milioni di euro di cui oltre 40 milioni a carico dell'Autorità portuale finanziabili con l'avanzo di amministrazione. Le attività prioritarie previste dal Protocollo riguardano la messa in sicurezza e la bonifica della falda acquifera e dei suoli demaniali, nonché il dragaggio ai fini della bonifica e della costruzione della vasca di colmata al V sporgente.

Per quanto riguarda gli interventi relativi alla security, nel 2009 è stato realizzato a cura di una ATI su incarico della Regione Puglia un Sistema Informativo Telematico Integrato per i porti di Bari, Brindisi e Taranto denominato S.I.T.I.P..

Inoltre nel 2009, è stato redatto, attraverso un incarico di consulenza affidato ad una ATI, il Port Facility Security Assessment relativo alla valutazione di sicurezza del Porto ai sensi del Dlgs 203/2007.

E' stato, inoltre, realizzato l'aggiornamento del Port Facility Security Plan secondo le prescrizioni del Piano Nazionale di Sicurezza Marittima e sottoposto alla valutazione del Comitato di Sicurezza Portuale.

Per quanto riguarda il "Collegamento Ferroviario del complesso del Porto di Taranto con la Rete Nazionale" in data 18-06-2010 è stato sottoscritto un protocollo di intesa tra Ministero delle Infrastrutture e Trasporti, Regione Puglia, RFI Spa, Autorità portuale di Taranto e Distripark Taranto scarl che individua RFI Spa quale soggetto attuatore e beneficiario del finanziamento PON Reti e Mobilità 2007-2013 (fino ad un massimo di euro 35.000.000) e che prevede una serie di opere quali: "Opere ed impianti in area RFI", "Opere ed impianti in area Portuale" ed "Opere ed impianti in area Distripark".

Nel corso del 2010 sono proseguite le attività di bonifica e dragaggio finalizzate alla riqualificazione ambientale delle aree ricadenti nel Sito di Interesse Nazionale (SIN) di Taranto ed al contestuale sviluppo infrastrutturale del porto.

Nel 2010 è stato altresì approvato l'aggiornamento del "Port Facility Security Plan" redatto secondo le prescrizioni del Piano Nazionale di Sicurezza marittima. Nel corso del medesimo anno la Capitaneria di Porto ha predisposto il Piano di sicurezza del Porto di Taranto per il cui completamento si sta attualmente procedendo alla revisione del testo ed all'acquisizione dei pareri necessari.

Nel prospetto che segue sono riportati i dati relativi ad interventi di grande infrastrutturazione per il 2009-2010, per i quali vengono indicati i dati relativi alle fonti di finanziamento e agli stati di avanzamento dei lavori; mancano i prospetti relativi alle grandi opere 2007-2008 in quanto, come sopra evidenziato, in tale biennio non si sono realizzati interventi.

L'Autorità portuale per il 2010 ha inviato la scheda informativa del Ministero delle Infrastrutture e dei Trasporti relativa alla "Piastra logistica integrata al sistema trans europeo intermodale del corridoio Adriatico".

Viene elaborata a parte una specifica tabella relativa alla menzionata opera di infrastrutturazione, stante la sua autonoma importanza.

ES 2009/2010 (ALTRI INTERVENTI DI INFRASTRUTTURAZIONE)

Interventi	Finanziamenti	Fonte	Stato di realizzazione nel 2009
LAVORI DI MANUTENZIONE E RIPRISTINO STRUTTURALE IMPALCATO A GIORNO IN CAP C/O MOLO SAN CATALDO.	€ 2.064.323,49	Manutenzione straordinaria	Attività in corso e completata nel 2010
OPERE DI RIFIORIMENTO SCOGLIERA S. ELIGIO DEL PORTO DI TARANTO.	€ 842.022,08	Fondi propri	Attività in corso completata nel 2010
LAVORI DI MANUTENZIONE STRAORDINARIA DELLA VIABILITA' DI ACCESSO DALLA S.S. 106 JONICA	€ 104.053,54	Fondi propri	Attività in corso completata nel 2010
LAVORI DI RISISTEMAZIONE ARREDO E RIQUALIFICAZIONE A VERDE DI AREE PUBBLICHE NEL PORTO DI TARANTO.	€ 498.697,93	Mutuo art. 36 . 166/02	Attività avviata nel 2009 tuttora in esecuzione
REALIZZAZIONE DI EDIFICI COMUNI ALLA RADICE DEL MOLO SAN. CATALDO II LOTTO FUNZIONALE.	€ 1.150.000,00	Fondi propri	Attività in corso e completata nel 2010
LAVORI DI REALIZZAZIONE VARCO D'INGRESSO AL TERMINAL CONTAINER DEL PORTO DI TARANTO	€ 870.803,35	Fondi security L. 413/98	Attività in esecuzione
CARATTERIZZAZIONE AMBIENTALE AREA MARINA INSERITA NEL SITO DI INTERESSE NAZIONALE	€ 770.000,00	Fondi propri	Attività avviata nel 2009 tuttora in esecuzione - siglato protocollo di intesa con Regione Puglia
REDAZIONE PIANO DI GESTIONE SEDIMENTI DEL PORTO DI TARANTO INTERESSATI DA PROGETTI DI ESCAVO E BANCHINAMENTO.	€ 215.250,00	Fondi propri	Attività avviata nel 2009 tuttora in esecuzione
SGS ITALIA SPA/SELC. SOC. COOP. - CARATTERIZZAZIONE AMBIENTALE AREE DARSENA POLISETTORIALE, IMBOCCATURA DEL PORTO FUORI RADA E DARSENA CAPITANERIA NEL PORTO.	403.515,03	Fondi propri	Attività avviata nel 2009 tuttora in esecuzione
CARATTERIZZAZIONE AMBIENTALE DEL SUOLO, SOTTOSUOLO E DELLE ACQUE SOTTERRANEE DELLE AREE LIBERE DEL PORTO DI TARANTO.	€ 541.347,64	Fondi propri	Attività avviata nel 2009 tuttora in esecuzione
CONCORSO DI PROGETTAZIONE DEL CENTRO SERVIZI POLIVALENTI PER USI PORTUALI AL MOLO SAN CATALDO DEL PORTO DI TARANTO.	€ 107.712,00	Mutuo art. 36 . 166/02	Attività avviata nel 2009 completata nel 2010
CENTRO SERVIZI POLIVALENTI - AFFIDAMENTO SERVIZIO DI PROGETTAZIONE ESECUTIVA/DEFINITIVA - COORDINAMENTO SICUREZZA	€ 257.403,34	Mutuo art. 36 . 166/02	Attività avviata nel 2009 tuttora in esecuzione
PIANO REGOLATORE PORTUALE	€ 727.422,80	Fondi propri	Approvato dal C.S.LL.PP. nel 2010 - in attesa studio di impatto ambientale

ES. 2010 (PIASTRA LOGISTICA)

Interventi	Finanziamenti	Fonte	Stato di realizzazione nel 2010
PIASTRA LOGISTICA DEL PORTO DI TARANTO - ampliamento del IV sporgente che dovrà essere allargato da 80 a 200 metri - darsena ad ovest del IV sporgente con banchina che dovrà raggiungere la lunghezza di 251 metri fornita di impianti di illuminazione, impianti idraulici e di fognature per il collegamento delle acque meteoriche - interventi sulle reti viarie di collegamento, quali la Strada dei Moli, lunga circa 5,7 Km. Attualmente sottodimensionata dal lato di accesso al IV sporgente, la SS 106 Ionica che dovrà essere adeguata alla categoria D con 2 corsie per senso di marcia, rotatorie ed adeguamenti vari - la realizzazione di una Piattaforma Logistica, su un area di circa 148.000 mq che comprenderà un piazzale per il deposito dei containers, un terminal ferroviario costituito da 4 binari, collegati con la ferrovia di Taranto per il carico/scarico dei containers dei carri ferroviari - opere di dragaggio inerenti l'ampliamento del IV sporgente e la realizzazione della Darsena - realizzazione di una vasca di colmata per la raccolta dei materiali residui derivanti dagli interventi inerenti il IV sporgente e la Darsena	€ 219.000.000	L.413/98 - FONDI PROPRI - DELIBERA CIPE 29.09.2003	In data 18 novembre 2010 il Comitato Interministeriale per la Programmazione Economica (CIPE) ha approvato, ai sensi dell'art. 166 del D.Lgs. 163/2006, il progetto definitivo della "Piastra portuale di Taranto", unitamente a quello della "Vasca di contenimento dei materiali di risulta dei dragaggi del Porto di Taranto" in quanto opera "connessa". LAVORI NON INIZIATI

* Ai 189 milioni di euro della Piastra (opera principale) occorre aggiungere il costo dell'intervento "vasca di contenimento fanghi" ammontante a circa 30 milioni di euro, opera funzionalmente e direttamente collegata alla Piastra Logistica.

6.3 Attività autorizzatoria e di gestione del demanio marittimo

Nella Relazione annuale e nella relazione amministrativa sui conti consuntivi sono dettagliatamente indicati gli interventi, anche di portata regolamentare, effettuati dall'Autorità per disciplinare, secondo le vigenti disposizioni, la materia delle autorizzazioni allo svolgimento di attività nell'ambito del porto.

Operazioni portuali

Nel corso del biennio 2007-2008 sono state rilasciate n. 6 autorizzazioni ai sensi dell'art. 16 della legge 84/94 per l'espletamento delle operazioni portuali.

Con decreto n. 66/2008, sentita la Commissione Consultiva locale ed il Comitato Portuale, sono stati aggiornati il canone annuo e la cauzione per le imprese autorizzate all'espletamento delle operazioni e dei servizi portuali con un incremento pari al 25% dell'indice FOI (famiglie operai e impiegati) rilevato dal sito ufficiale dell'ISTAT.

Nel 2009 sono state autorizzate all'espletamento delle operazioni portuali n. 6 imprese.

Nel 2009 in occasione dell'approdo nel porto di Taranto della M/N "Nordana Olivia" è stata rilasciata un'autorizzazione a svolgere attività di autoproduzione per lo svolgimento delle operazioni portuali in discarica di due cilindri.

Nel Corso del 2010 risultano autorizzate all'espletamento delle operazioni portuali n. 6 imprese.

Servizi portuali

Nel corso degli esercizi 2007-2008 sono state rilasciate n. 4 autorizzazioni per l'espletamento dei servizi portuali.

Nel corso del 2009 sono state rilasciate n. 9 autorizzazioni per l'espletamento dei servizi portuali.

Nel corso del 2010 risultano autorizzate all'espletamento dei servizi portuali n. 10 imprese.

Autorizzazione ex art. 17 della legge n. 84/94

Per quanto riguarda la gestione del lavoro temporaneo, di cui all'art. 17 della legge n. 84/94, nel 2007 esso continua ad essere svolto nel 2007-2008 dalla Compagnia Portuale Neptunia Soc.Coop. a.r.l. derivante dalla trasformazione della ex Compagnia Portuale "Neptunia".

Con ordinanza n 08/2008 in data 20-12-2008 erano stati approvati e resi esecutivi il "Regolamento per la fornitura di lavoro portuale temporaneo nel porto di Taranto" e con decreto n 65/2008 del 20-12-2008 gli atti relativi alla procedura di gara per l'assegnazione del servizio di fornitura di lavoro portuale temporaneo nel porto di Taranto.

Con il rilascio dell'autorizzazione, in data 28/10/2009, alla Compagnia Portuale Neptunia Soc .Coop.a.rl aggiudicataria della procedura di gara, si è completata la procedura dell'affidamento di detto servizio.

Altre autorizzazioni

Alle Relazioni annuali sull'attività svolta durante gli esercizi in riferimento è allegato l'elenco degli operatori (imprese, artigiani, commercianti, intermediari, ecc.) autorizzati a svolgere la propria attività nell'ambito del porto, previo pagamento di un canone stabilito con apposito regolamento dall'Autorità.

Nel corso degli esercizi 2007-2008 sono state rilasciate n. 161 autorizzazioni a svolgere attività continuative ex art 68 del Codice della Navigazione nonché 88 autorizzazioni occasionali ai sensi dell'Ordinanza dell'Ente n. 1/2000.

Nel corso del 2009-2010 sono state rilasciate rispettivamente n. 227 e n. 183 autorizzazioni a svolgere attività continuative ex art. 68 del Codice della Navigazione, nonché n. 175 e n.61 autorizzazioni occasionali ai sensi dell'Ordinanza n. 01/2000.

Attività di regolamentazione e di gestione del demanio marittimo

Nel 2007 sono proseguite le attività istruttorie finalizzate al rinnovo delle licenze in scadenza nell'anno oltre che alla gestione ed amministrazione del demanio marittimo.

L'Autorità portuale su parere del Comitato portuale del 9 gennaio 2007 ha avviato un'attività di verifica dell'attuazione dello scopo per il quale a suo tempo erano stati assentiti alcuni titoli concessori verificando, altresì, i termini di utilizzo delle strutture in concessione.

Detta attività ha riguardato alcuni soggetti concessionari tra cui l'Ilva s.p.a e l'ENI s.p.a..

L'unica occupazione abusiva riguarda la ditta Dragamar, già titolare di una concessione in ambito portuale nei confronti della quale l'Ente da anni ha attivato il contenzioso.

Gli introiti effettivi dei canoni demaniali del 2007 sono pari ad euro 1.616.041.

Nel corso del 2008 sono proseguite le attività istruttorie finalizzate al rinnovo delle licenze in scadenza nell'anno oltre che alla gestione ed amministrazione del demanio marittimo.

E' stato introitato l'importo accertato dei canoni demaniali dell'anno per euro 1.641.000 oltre che i canoni a carico del Comune di Taranto relativi al 2007 per euro 88.955.

Nel corso del 2009-2010 sono proseguite le ordinarie attività istruttorie finalizzate al rinnovo delle licenze in scadenza nell'anno oltre che, più in generale, alla gestione amministrazione del demanio marittimo.

I canoni demaniali effettivamente introitati nel 2009-2010 ammontano rispettivamente a circa euro 1.877.000 e ad euro 1.811.700.

L'incremento nel 2009 rispetto all'esercizio 2008 è da attribuirsi oltre che all'indicizzazione ISTAT ai conguagli, mentre il decremento nel 2010 rispetto al 2009 è da attribuirsi oltre che all'indicizzazione ISTAT (-3,40%) anche ad un conguaglio per la licenza suppletiva afferente ad una diversa occupazione delle aree ed ad una riduzione della volumetria.

Nel prospetto che segue sono indicati gli importi dell'entrata accertata per canoni demaniali confrontati con quelli dell'entrata di parte corrente.

ESERCIZIO	Entrata dai canoni (a)	Entrate correnti (b)	Incidenza a/b *100
2006	1.801.414	12.687.260	14,1
2007	1.866.786	30.167.359	6,1
2008	2.032.182	29.088.567	7,0
2009	1.980.028	24.980.877	7,9
2010	2.719.920	18.592.019	14,6

Dai dati inclusi nella tabella emerge che l'entrata derivante dalla gestione dei beni demaniali rappresenta, negli esercizi 2007-2010, rispettivamente il 6,1% (era il 14,1% nel 2006) il 7,0%, il 7,9% ed il 14,6% delle entrate correnti.

6.4 Traffico portuale

Nel prospetto che segue sono riportati i dati aggregati relativi al traffico registrato nel porto di Taranto durante il periodo considerato dal presente referto, desunti dalle relazioni annualmente redatte dal Ministero delle infrastrutture.

(in migliaia di tonnellate)

	2006	2007	2008	2009	2010
Merci secche movimentate			36.932	20.565	28.276
Merci liquide	7.513	8.309	6.339	6.610	6.572
TOTALE MERCI MOVIMENTATE	49.434	47.221	43.271	27.175	34.848
Containers (T E U)	892.303	755.934	786.655	741.528	581.936
Passeggeri imbarcati e sbarcati	2.255	184	189	104	0

Complessivamente l'analisi dei dati nel quadriennio mostra un decremento delle merci movimentate, che passano dalle 47.221.000 tonnellate del 2007 alle 34.848.000 tonnellate del 2010.

In particolare, nell'esercizio 2007, si assiste ad una flessione sia del totale delle merci, che del totale dei containers. Il traffico dei passeggeri mostra invece una flessione di notevole rilievo.

Nel 2008 si rileva un ulteriore lieve decremento delle merci movimentate ed un lieve incremento dei containers, mentre, sostanzialmente invariato, risulta il totale dei passeggeri imbarcati e sbarcati.

Nel 2009 si riscontra un marcato decremento del totale sia delle merci che dei containers (51,0% e 5,8%) In flessione risulta anche il totale dei passeggeri imbarcati e sbarcati(-50,0%).

Nel 2010 si assiste ad un incremento del totale delle merci del 28,2%, ad una flessione del totale dei contenitori TEU del 21,5% ed all'azzeramento del traffico passeggeri.

7. Gestione finanziaria e patrimoniale

Normativa applicata e date di approvazione dei conti consuntivi

Il consuntivo 2007 è stato redatto in conformità al regolamento di amministrazione e contabilità vigente fino alla fine dell'esercizio 2007, sulla base del quale era stato predisposto il relativo bilancio di previsione. Ai sensi dell'art. 32 di tale Regolamento esso si compone del rendiconto finanziario, della situazione patrimoniale e del conto economico; il rendiconto finanziario, redatto sia in termini di competenza che di cassa, la situazione patrimoniale ed il conto economico sono stati compilati secondo lo schema del citato regolamento che ricalca quelli del D.P.R. n. 696 del 1979.

Le poste del rendiconto finanziario e degli altri documenti contabili sono sinteticamente illustrate nella relazione tecnico-amministrativa.

Il consuntivo 2008 è stato redatto in conformità al nuovo regolamento di amministrazione e contabilità, adottato con delibera del Comitato portuale del 17 luglio 2007 ed approvato dal Ministero vigilante in data 6 novembre 2007, che affianca al sistema di contabilità finanziaria il nuovo sistema di contabilità economico patrimoniale e che prevede il monitoraggio dei centri di costo e delle missioni istituzionali dell'Autorità portuale.

Il rendiconto, come illustrato nella relazione sulla gestione, si compone sostanzialmente di tre parti: a) la parte numerica, comprensiva delle risultanze finanziarie e di cassa, delle risultanze economico-patrimoniali, della situazione amministrativa e dei risultati delle contabilità per centri di costo e per missioni; b) la nota integrativa, che contiene i criteri di valutazione e l'analisi di dettaglio dei bilanci e delle contabilità; c) la relazione sulla gestione del Presidente dell'Autorità, che evidenzia l'andamento complessivo della gestione nell'esercizio.

Al rendiconto si accompagna la relazione del Collegio dei revisori dei conti, che esprime il parere di competenza in merito all'approvazione del bilancio consuntivo dell'esercizio.

Nella tabella che segue sono indicate le date dei provvedimenti di approvazione dei conti consuntivi 2007, 2008 2009 e 2010, emessi dal Comitato portuale e da Ministero vigilante.

	Comitato Portuale	Ministero delle Infrastrutture e dei Trasporti
2007	16/04/2008	20/06/2008
2008	06/06/2009	08/09/2009
2009	14/06/2009	25/07/2010
2010	14/05/2011	06/07/2011

7.2 Dati significativi della gestione

Prima di procedere all'analisi, per ciascuno degli esercizi 2007, 2008 2009 e 2010, delle situazioni finanziaria, amministrativa, economica e patrimoniale, si ritiene opportuno esporre nel prospetto che segue i saldi contabili più significativi, emergenti dai conti consuntivi esaminati, posti a raffronto con quelli del precedente esercizio.

	2006	2007	2008	2009	2010
Avanzo/disavanzo (-) finanziario	7.133.593	24.518.705	24.481.655	18.881.912	11.945.138
Saldo di parte corrente	8.887.181	26.294.203	25.016.411	20.503.896	13.460.324
Saldo di parte capitale	-1.752.988	-1.775.498	- 534.756	-1.621.984	-1.515.156
Avanzo di amministrazione	69.410.673	92.847.512	118.418.048	137.297.483	149.552.571
Avanzo economico	8.694.084	24.960.795	25.729.479	17.427.813	9.775.268
Patrimonio netto	74.927.903	100.006.993	125.799.472	143.227.285	153.002.559

Dal prospetto si rileva un miglioramento della situazione complessiva dei conti nel 2007 e 2008.

Sotto il profilo finanziario, si registra nel 2007 un marcato incremento dell'avanzo finanziario, determinato da un saldo positivo di parte corrente che compensa il saldo negativo in conto capitale, mentre nel 2008 l'avanzo finanziario subisce una leggera flessione.

Migliora, negli ultimi esercizi, anche la situazione amministrativa, con un avanzo di amministrazione che giunge nel 2008 ad euro 118.418.048.

Sotto il profilo economico patrimoniale si segnala un sensibile incremento, nel biennio dell'avanzo economico di esercizio, che refluisce positivamente sul patrimonio netto portandolo, nell'esercizio 2007 ad euro 100.006.993 e nel 2008 ad euro 125.799.472.

Nel 2009 sotto il profilo finanziario si rileva il decremento dell'avanzo finanziario determinato dal saldo positivo di parte corrente in diminuzione e dal saldo negativo di parte capitale in forte aumento.

Migliora, nel 2009 la situazione amministrativa, con un avanzo di amministrazione che giunge ad euro 137.297.483.

Sotto il profilo economico patrimoniale si segnala l'ulteriore decremento dell'avanzo economico di esercizio, e l'incremento del patrimonio netto che è pari ad euro 143.227.285.

Nel 2010 sotto il profilo finanziario si rileva l'ulteriore decremento dell'avanzo finanziario (3,7%) determinato dal saldo positivo di parte corrente in maggiore diminuzione rispetto al saldo negativo di parte capitale.

Migliora, nel 2010 la situazione amministrativa, con un avanzo di amministrazione che giunge ad euro 149.552.571.

Sotto il profilo economico patrimoniale si segnala l'ulteriore decremento dell'avanzo economico di esercizio pari ad euro 9.775.268, e l'incremento del patrimonio netto che è pari ad euro 153.002.559.

Nel presente contesto appare utile esporre i dati relativi al cosiddetto "indice di efficienza gestionale".

Tale indice deriva dal raffronto tra le entrate correnti proprie e le spese di funzionamento. Le "entrate correnti proprie" comprendono sia le entrate tributarie che quelle derivanti da canoni demaniali e autorizzazioni, nonché da altri redditi di natura patrimoniale e dalla vendita di beni ed erogazione di servizi.

Tra le uscite di funzionamento sono state ricomprese quelle per il personale, per gli organi dell'Ente e le uscite per l'acquisto di beni di consumo e servizi.

2007	2008	2009	2010	Media
8,24	9,5	7,05	4,8	7,3

Il saldo positivo tra le entrate proprie e le spese di funzionamento, come sopra illustrato, evidenzia un risultato positivo in termini di autonomia finanziaria ed efficienza gestionale del porto di Taranto rispetto all'espletamento delle proprie funzioni istituzionali.

7.2. Rendiconto finanziario. Andamento delle entrate accertate e delle spese impegnate

Nel prospetto che segue sono indicati i dati aggregati risultanti dai rendiconti finanziari 2007, 2008, 2009 e 2010, posti a raffronto con quelli dell'esercizio precedente.

RENDICONTO FINANZIARIO – DATI AGGREGATI

ENTRATE	2006	2007	2008	2009	2010
Entrate correnti	12.687.260	30.167.359	29.088.567	24.980.877	18.592.019
Entrate c/capitale	1.549.371	954.251	1.320	8.468	-
Partite di giro	801.445	636.355	03.563	890.586	965.948
TOTALE	15.038.076	31.757.965	29.793.450	25.879.931	19.557.967
USCITE					
Spese correnti	3.800.079	3.873.156	4.072.156	4.476.981	5.131.695
Spese c/capitale	3.302.959	2.729.749	536.076	1.630.452	1.515.156
Partite di giro	801.445	636.355	703.563	890.586	965.978
TOTALE	7.904.483	7.239.260	5.311.795	6.998.019	7.612.829
Avanzo/disavanzo (-) finanziario	7.133.593	24.518.705	24.481.655	18.881.912	11.945.138

Dal prospetto si rileva nel 2007 un marcato incremento dell'avanzo finanziario rispetto a quello del precedente esercizio, determinato in misura prevalente dal forte aumento del totale delle entrate pari al 111,1%, mentre in diminuzione risulta il totale delle spese (-8,4%).

Nel 2008 l'importo degli accertamenti risulta in lieve flessione rispetto a quello dell'esercizio 2007 (-6,1%)

Per quanto riguarda le spese anche gli impegni, in particolare quelli relativi alle spese in conto capitale, subiscono un decremento del 26,6%, mentre in aumento risultano gli impegni relativi alle spese correnti (5,1%).

Nel 2009 l'importo degli accertamenti risulta in ulteriore flessione del 13,1%.

Per quanto riguarda le spese, il totale degli impegni subisce un incremento del 31,7%. L'incremento che riguarda, in particolare, le spese in conto capitale è pari al 204,1%.

Nel 2010 l'importo degli accertamenti subisce una ulteriore diminuzione del 24,4%, mentre il totale degli impegni subisce un lieve incremento dell'8,7% dovuto, in particolare, alle spese correnti.

Le partite di giro non pareggiano nel 2010 per euro 30. Ciò evidentemente costituisce un errore contabile.

Nei prospetti che seguono vengono analizzate, più in dettaglio, le entrate accertate e le spese impegnate nei quattro esercizi in esame, ponendo a raffronto in un'apposita tabella i dati del 2007 con quelli del 2006.

Per l'esercizio il 2008 non viene operato il raffronto con l'esercizio precedente, in quanto la nuova struttura del rendiconto 2008 non consente l'affiancamento di tutte

le voci in entrata e in uscita, per la diversa collocazione e denominazione di talune di esse nelle tabelle del rendiconto decisionale e gestionale 2008.

In particolare, le tasse portuali che nei precedenti esercizi sono allocate tra i trasferimenti da parte dello Stato, a partire dal 2008, con l'applicazione del nuovo regolamento di amministrazione e contabilità sono comprese tra le "Entrate diverse", nella categoria "Entrate tributarie".

ENTRATE/accertamenti	2006	2007
Entrate correnti		
Entrate derivanti da trasferimenti correnti	10.762.414	27.716.210
Totale	10.762.414	27.716.210
Altre entrate correnti		
Redditi e proventi patrimoniali.	1.788.898	2.207.966
Poste correttive e compens. spese correnti	9.495	124.167
Entrate non class. in altre voci	126.453	118.986
Totale entrate correnti	1.924.846	2.451.119
Entrate in conto capitale		
Entrate per alienazione beni patr. e riscossione crediti		
Riscossione crediti	-	-
Entrate da trasf. c/capitale		
Trasferimenti da Stato	1.549.371	954.251
Totale	1.549.371	954.251
Entrate da accensione prestiti	-	-
Totale entrate in conto capitale	1.549.371	954.251
Partite di giro	801.445	636.355
TOTALE ENTRATE	15.038.076	31.757.965

USCITE/impegni	2006	2007
Spese correnti		
Spese per gli organi	490.984	383.245
Oneri per il personale in servizio	1.772.212	2.087.296
Acquisizione di beni di consumo e servizi	866.645	1.151.106
Trasferimenti passivi	69.730	138.215
Oneri finanziari	8.500	9.382
Oneri tributari	1.524	937
Poste correttive e compensative delle entrate	-	-
Spese non classif. in altre voci	590.484	102.975
Totale spese correnti	3.800.079	3.873.156
Spese in C/ capitale		
Acquisizione immobili ed opere portuali	3.267.270	2.650.208
Acquisizione immobilizzazioni tecniche	11.038	29.903
Partecipazione ed acquisizione di valori mobiliari		
Indennità anzianità personale cessato	24.651	49.638
Totale	3.302.959	2.729.749
Spese per estinzione mutui ed anticipazioni		
Totale	-	-
Partite di giro	801.445	636.355
TOTALE SPESE	7.904.483	7.239.260

RENDICONTO FINANZIARIO			
Entrate- parte corrente - accertamenti			
Centro di responsabilità Amm.va (Segretario Generale)			
	2008	2009	2010
TITOLO I ENTRATE CORRENTI			
Entrate derivanti da Trasferimenti correnti			
Entrate derivanti da trasferimenti da parte dello Stato	-	-	-
Entrate derivanti da trasferimenti da parte delle Regioni	-	-	-
Entrate derivanti da trasferimenti da parte di Comuni e province	-	-	-
Entrate derivanti da trasferimenti da parte di altri enti pubblici	-	-	-
Totale	-	-	-
Entrate diverse			
Entrate tributarie	25.632.032	22.386.944	15.432.802
Redditi e proventi patrimoniali	3.389.575	2.479.982	3.121.080
Poste correttive e compensative di uscite correnti	26.883	96.264	5.934
Entrate non classificabili in altre voci	40.077	17.687	32.203
Entrate derivanti dalla vendita di beni e prestazione di servizi	-	-	-
Totale	29.088.567	24.980.877	18.592.019
TOTALE ENTRATE CORRENTI	29.088.567	24.980.877	18.592.019

RENDICONTO FINANZIARIO			
Uscite - parte corrente - impegni			
Centro di responsabilità Amm.va (Segretario Generale)			
	2008	2009	2010
TITOLO I USCITE CORRENTI			
Funzionamento			
Oneri per gli organi dell'Ente	324.659	317.539	309.889
Oneri per il personale in attività di servizio	2.305.445	2.820.936	3.057.741
Uscite per acquisto di beni di consumo e servizio	426.189	386.897	461.157
Totale	3.056.293	3.525.372	3.828.787
Interventi diversi			
Uscite per prestazioni istituzionali	825.962	773.883	1.126.375
Trasferimenti passivi	166.779	129.050	116.950
Poste correttive e compensative di entrate correnti	-	-	-
Totale	992.741	902.933	1.243.325
Oneri comuni			
Oneri finanziari	10.932	948	9.633
Oneri tributari	2.405	1.486	1.215
Spese non classificabili in altre voci	9.785	46.242	48.735
Totale	23.122	48.676	59.583
Trattamento di quiescenza integrativo e sostitutivo			
Oneri per il personale in quiescenza	-	-	-
Accantonamento al TFR	-	-	-
Totale	4.072.156	4.476.981	5.131.695
TOTALE USCITE CORRENTI	4.072.156	4.476.981	5.131.695

RENDICONTO FINANZIARIO				
Entrate-conto capitale/accertamenti				
Centro di responsabilità amministrativa Segretario Generale	2008	2009	2010	
TITOLO II ENTRATE IN CONTO CAPITALE				
Entrate per alienazioni di beni patrimoniali e riscossione di crediti				
Alienazione di immobili e diritti reali	0			
Alienazione di immobilizzazioni tecniche	0			
Realizzo valori immobiliari	1.320	8.468		
Riscossione di crediti				
Totale	1.320	8.468		0
Entrate derivanti da trasferimenti in conto capitale				
Trasferimenti dallo Stato	0	0		
Trasferimenti dalle Regioni	0	0		
Totale	0	0		0
ACCENSIONE DI PRESTITI				
Accensione di prestiti	0	0		
Assunzione di altri debiti finanziari	0	0		
Emissione di obbligazioni	0	0		
Totale	0	0		0
TOTALE ENTRATE IN CONTO CAPITALE	1.320	8.468		0

Centro di responsabilità amministrativa Segretario Generale	2008	2009	2010
Uscite-conto capitale/ impegni			
Investimenti			
Acquisizione di beni di uso durevole ed opere immobiliari	453.615	1.527.174	1.426.570
Acquisizioni di immobilizzazioni tecniche	57.687	55.051	56.337
Partecipazione ed acquisto di valori mobiliari	-	-	-
Concessione di crediti ed anticipazioni	-	-	-
Indennità di anzianità e similari al personale cessato dal servizio	24.774	48.227	32.249
Totale	536.076	1.630.452	1.515.156
Oneri comuni			
Rimborsi di mutui	-	-	-
Rimborsi di anticipazioni passive	-	-	-
Rimborso obbligazioni	-	-	-
Restituzioni alle gestioni autonome e partecipazioni	-	-	-
Estinzione debiti diversi	-	-	-
Totale	-	-	-
TOTALE USCITE IN CONTO CAPITALE	536.076	1.630.452	1.515.156

Andamento delle entrate accertate e delle spese impegnate**a) Entrate correnti**

Nell'esercizio 2007 le entrate correnti mostrano rispetto all'esercizio 2006 un marcato incremento pari ad euro 17.480.009, dovuto all'aumento delle entrate per "Trasferimenti correnti", a causa della completa devoluzione all'Autorità della tassa sulle merci imbarcate e sbarcate, delle tasse di ancoraggio e della tassa erariale.

Le "Altre Entrate", anch'esse in aumento rispetto all'esercizio precedente, sono costituite, principalmente, dai canoni demaniali, e dagli interessi attivi.

Nel triennio 2008-2010 le entrate correnti mostrano una flessione rispetto all'esercizio precedente rispettivamente del 3,5%, 14,1% e 25,5%.

Le voci di maggiore importo delle "Entrate diverse" sono costituite dalla categoria "Entrate tributarie" che accoglie gli importi derivanti dagli accertamenti dovuti alla devoluzione alle Autorità portuali delle tasse portuali, delle tasse sulle merci e di quelle di ancoraggio e dalla categoria delle entrate per "Redditi e proventi patrimoniali" costituita, principalmente, da quelle per "Canoni demaniali". Nel 2008 l'importo accertato per i canoni demaniali è aumentato rispetto al 2007 causa della indicizzazione ISTAT alla quale sono soggetti annualmente i canoni, del maggior canone corrisposto dai concessionari trasferitisi nei nuovi locali situati nel primo degli edifici comuni realizzati al Molo San Cataldo, ed altresì, in quanto alcuni concessionari hanno chiesto ed ottenuto l'incremento della superficie oggetto del proprio titolo concessorio.

Nel 2009 la differenza in meno della categoria "Redditi e Proventi patrimoniali" rispetto al 2008 si spiega con l'adeguamento in diminuzione delle misure unitarie di canoni a seguito dell'indice negativo ISTAT fissato, con Decreto del Ministero delle Infrastrutture e dei Trasporti del 3 dicembre 2009, nella misura del -3,40% e con il mancato accertamento del canone dovuto dalla CEMENTIR S.p.a e dall'ENI S.p.a. in quanto si era in attesa, del completamento delle procedure per l'acquisizione allo Stato tra le pertinenze demaniali marittime.

Nel 2010 l'incremento della categoria medesima si spiega in primo luogo con l'applicazione della circolare del Ministero dei Trasporti del 4-2-2010 con la quale è stato precisato in ordine alla quantificazione dei canoni demaniali marittimi anche per le concessioni ex art 18 legge 84/1994), le modalità di applicazione da parte delle Autorità, nelle more di adozione del regolamento previsto dal citato articolo nel minimo, dei criteri previsti dal decreto interministeriale del 19-07-1989 attuativo delle disposizioni della legge n 2160/1989 con gli aggiornamenti di cui agli artt. 1 e 4 della

legge 494/1993. In secondo luogo si è assistito ad un aumento generalizzato dei canoni per effetto dell'incremento dell'indice ISTAT fissato con decreto del Ministero delle Infrastrutture e dei Trasporti del 3-12-2010 nella misura del 2,80% (nel 2009 era fissato al -3,40%)

b) Spese correnti

Nel 2007 le spese correnti non mostrano scostamenti rilevanti rispetto al 2006.

Le voci di maggiore importo sono costituite dagli "Oneri per il personale in servizio" il cui incremento è dovuto all'applicazione degli aumenti previsti nel CCNL 2005-2008, nonché all'assunzione del Segretario Generale dal luglio 2007 e dalle "Spese per l'acquisto di beni e servizi" che subiscono, rispetto all'esercizio 2006, un incremento di euro 284.461 dovuto, principalmente, alle spese di manutenzione ordinaria delle parti comuni in ambito portuale ed alle spese promozionali e di propaganda.

Nel triennio 2008-2010 le spese correnti subiscono un incremento rispettivamente del 5,1% del 9,9% e del 14,6%.

Nel 2008 Le voci di maggior importo sono allocate tra le spese di "Funzionamento". In particolare, gli impegni relativi alle "Spese per il personale" subiscono un lieve incremento dovuto agli oneri derivanti dalla contrattazione decentrata, mentre le "Spese per l'acquisto di beni di consumo e servizi" alcune delle cui voci sono state allocate in base al nuovo Regolamento di amministrazione e contabilità tra quelle per le prestazioni istituzionali, sono in marcata flessione rispetto al 2007 di euro 724.917.

Nel 2009 l'incremento che riguarda soprattutto le "Uscite per il personale in attività di servizio" (+22.4%) è dovuto, principalmente, all'assunzione di 6 unità a tempo determinato, nonché all'applicazione del nuovo trattamento economico dei dirigenti dell'Autorità Portuale di Taranto sottoscritto con Federmanager il 12 novembre 2009, recepito dal Comitato Portuale con delibera n 14/2009 e reso esecutivo con Decreto del Commissario del 16 novembre 2009.

L'ulteriore incremento registrato nel 2010 è dovuto, principalmente, alle maggiori spese per il personale assunto a tempo determinato nel 2009, al nuovo trattamento economico dei dirigenti dell'Autorità portuale nonché all'incremento delle spese per prestazioni istituzionali (45,6%) e di quelle per i beni di consumo e servizi (82,0%), queste ultime da imputare, nello specifico, alle spese per la manutenzione/adeguamento del sistema di climatizzazione della sede dell'Ente.

c) Entrate in conto capitale

Nell'esercizio 2007 le entrate in conto capitale risultano in marcata flessione rispetto al 2006 (38,4%) a causa del mancato trasferimento all'autorità portuale delle somme previste nella Legge Finanziaria per il 2007 a favore dei porti.

Nel 2008 le entrate in conto capitale subiscono un sostanziale azzeramento pari al 99,9% dovuta al mancato avvio nel 2008 di alcune opere che non ha consentito l'accertamento delle entrate derivanti da un mutuo contratto con la Cassa Depositi e Prestiti di Roma a carico del bilancio dello Stato.

L'unica categoria delle "Entrate per l'alienazione di beni patrimoniali e riscossione di crediti" è costituita dal "Realizzo valori mobiliari" pari ad euro 1.320 che si riferisce all'avvenuta cessione da parte dell'Autorità portuale di una quota pari al 12% del capitale sociale della propria partecipazione alla società consortile denominata "Consorzio attività formative porto di Taranto s. r. l".

Nel 2009, invece, le entrate in conto capitale subiscono un marcato incremento del 541,6%.

L'incremento riguardante la categoria "Realizzo valori mobiliari" è relativo al corrispettivo del recesso e della successiva cessione delle quote di partecipazione al Consorzio Servizi Avanzati S.p.a., il cui nuovo statuto legittima a far parte della compagine sociale, solamente le Camere di Commercio e gli organismi di diritto pubblico istituiti per perseguire le finalità di cui alla legge n.580/1993.

Nel 2010 non sono state accertate entrate in conto capitale.

d) Spese in conto capitale

Nell'esercizio 2007 le spese in conto capitale mostrano una flessione pari al 17,3% rispetto al corrispondente periodo dell'anno precedente.

La voce di maggior importo, come per il precedente esercizio, è costituita dalla categoria "Acquisizione di immobili ed opere portuali" con un minore impegno rispetto al precedente esercizio di euro 617.07.

Nel 2008 le spese in conto capitale, le cui uniche somme impegnate riguardano gli "Investimenti" subiscono una flessione dell'80,3%.

Le categorie di maggiore importo prevalente degli "Investimenti" sono quelle relative all'acquisizione, costruzione e trasformazione delle opere portuali", pari ad euro 301.588 e quella relativa alle "Prestazioni di terzi per manutenzioni straordinarie delle parti comuni in ambito portuale, compresa la "manutenzione dei fondali", pari ad euro 121.019.

Nel 2009 le spese in conto capitale invece subiscono un incisivo incremento del 204,1%.

L'aumento del 236,6% riguarda la categoria "Acquisizione di beni di uso durevole ed opere immobiliari e investimenti" pari ad euro 1.527.174 ed, in particolare, le seguenti voci: "Acquisizione, costruzione, trasformazione di opere immobiliari" pari ad euro 487.138, "Prestazioni di terzi per manutenzioni straordinarie delle parti comuni in ambito portuale, compresa la manutenzione dei fondali" pari ad euro 866.533 ed infine "Azioni per lo sviluppo strategico del porto studi, progettazioni, investimenti" pari ad euro 173.503.

Infine nel 2010 le spese in conto capitale registrano un decremento del 7,0%.

Come per il precedente esercizio, la voce di maggiore importo nella categoria "Acquisizione di beni di uso durevole ed opere immobiliari e di investimento" è costituita dalla voce "Acquisizione, trasformazione di opere portuali ed immobiliari" il cui importo di euro 1.241.749 riguarda l'incarico di progettazione e prestazioni professionali accessorie relative alla "Ricostruzione dell'impalcato in CAP testata inagibile del Molo di San Cataldo" e quello della realizzazione della "Rete di raccolta, collettamento e trattamento acque di pioggia nelle aree comuni del porto e rete idrica e fognante nella zona di levante del porto di Taranto".

7.3 Situazione amministrativa e andamento dei residui

I dati relativi alla situazione amministrativa e all'andamento dei residui sono contenuti nei prospetti che seguono:

Situazione amministrativa		2006	2007	2008	2009	2010
Situazione di cassa a inizio esercizio		68.138.144	74.104.190	153.371.064	177.501.456	192.076.805
Riscossioni						
C/competenza		10.025.684	26.280.612	26.170.861	19.201.637	17.320.114
C/residui		1.574.311	61.137.262	5.668.875	3.602.716	6.419.995
		11.599.995	87.417.874	31.839.736	22.804.353	23.740.109
Pagamenti						
C/competenza		4.343.434	4.241.810	4.504.862	5.657.873	5.992.929
C/residui		1.289.915	3.909.790	3.204.482	2.571.131	1.279.202
		5.633.349	8.151.600	7.709.344	8.229.004	7.202.131
Consistenza di cassa a fine esercizio		74.104.790	153.371.064	177.501.456	192.076.805	208.614.783
Residui attivi						
degli esercizi precedenti		120.457.171	61.045.276	60.851.890	60.867.161	61.109.959
dell'esercizio		5.012.392	5.477.353	3.622.589	6.678.294	2.237.853
		125.469.563	66.522.629	64.474.479	67.545.455	63.347.812
Residui passivi						
degli esercizi precedenti		126.602.631	124.048.731	122.750.954	120.984.631	120.720.124
dell'esercizio		3.561.049	2.997.450	806.933	1.340.146	1.689.900
		130.163.680	127.046.181	123.557.887	122.324.777	122.410.024
AVANZO DI AMMINISTRAZIONE		69.410.673	92.847.512	118.418.048	137.297.483	149.552.571
Avanzo vincolato ex DM 29.11.2002			17.772.806	17.860.288	58.140.009	53.117.728
Avanzo di amm.ne da utilizzare per l'esercizio successivo		69.410.673	75.074.706	100.557.760	79.157.474	96.434.843

Residui attivi	Entrate correnti	Entrate in c/capitale	Partite di giro	Totale
Consistenza all'1.1.2006	1.784.725	120.154.371	65.386	122.004.482
Riscossi	1.509.058		38.253	1.547.311
Variazioni	0		0	0
Al 31.12.2006	275.667	120.154.371	27.133	120.457.171
Residui es. 2006	3.219.405	1.549.371	243.616	5.012.392
Totale complessivo	3.495.072	-121.703.742	270.749	125.469.563
Consistenza all'1.1.2007	3.495.072	121.703.742	270.749	125.469.563
Riscossi	3.219.816	-58.000.000	-7.446	61.227.262
Variazioni	-178884	-3.098.742	-9.419	-3.287.045
Al 31.12.2007	186.392	60.605.000	253.884	61.045.276
Residui es. 2007	5.466.846		10.507	5.477.353
Totale complessivo	5.653.238	60.605.000	264.391	66.522.629
Consistenza all'1.1.2008	5.653.238	60.605.000	264.391	66.522.629
Riscossi	5.551.492	0	117.383	5.668.875
Variazioni	0	0	-1.864	-1.864
Al 31.12.2008	101.746	60.605.000	145.144	60.851.890
Residui es. 2008	3.615.451	0	7.138	3.622.589
Totale complessivo	3.717.197	60.605.000	152.282	64.474.479
Consistenza all'1.1.2009	3.717.197	60.605.000	152.282	128.796.676
Riscossi	3.552.819	0	49.897	7.155.535
Variazioni	-4251	0	-351	-4.602
Al 31.12.2009	160.127	60.605.000	102.034	60.867.161
Residui es. 2009	6.675.008	0	3.286	6.678.294
Totale complessivo	6.835.135	60.605.000	105.320	67.545.455
Consistenza all'1.1.2010	6.835.135	60.605.000	105.320	67.545.455
Riscossi	6.414.676	0	5.319.000	11.733.676
Variazioni	-5273	0	0	-5.273
Al 31.12.2010	415.186	60.605.000	13.350	61.033.536
Residui es. 2010	2.224.503	0	89.773	2.314.276
Totale complessivo	2.639.689	60.605.000	103.123	63.347.812

Residui passivi	Spese correnti	Spese in c/capitale	Partite di giro	Totale
Consistenza all'1.1.2006	282.426	125.544.734	65.386	125.892.546
Pagamenti	239.390	1.012.272	38.253	1.289.915
Variazioni	0	0	0	0
Al 31.12.2006	43.036	126.532.462	27.133	126.602.631
Residui es. 2006	220.313	3.176.606	165.030	3.561.049
Totale complessivo	263.349	129.709.068	192.163	130.163.680
Consistenza all'1.1.2007	263.349	129.708.168	192.163	130.163.680
Pagamenti	210.667	3.544.052	155.071	3.909.790
Variazioni	-36.687	-2.159.053	-9.419	-2.205.159
Al 31.12.2007	15.995	124.005.063	27.673	124.048.731
Residui es. 2007	389.294	2.599.249	8.907	2.997.450
Totale complessivo	405.289	126.604.312	36.580	127.046.181
Consistenza all'1.1.2008	405.289	126.604.312	36.580	127.046.181
Pagamenti	325.761	2.870.283	8.438	3.204.482
Variazioni	-42	-1.081.589	-9.114	-1.090.745
Al 31.12.2008	79.486	122.652.440	19.028	122.750.954
Residui es. 2008	485.233	314.557	7.143	806.933
Totale complessivo	564.719	122.966.997	26.171	123.557.887
Consistenza all'1.1.2009	564.719	122.966.997	26.171	123.557.887
Pagamenti	441.493	2.120.660	2.571.131	5.133.284
Variazioni	-600	-1.174	-351	-2.125
Al 31.12.2009	122.626	120.845.163	16.842	120.984.631
Residui es. 2009	346.226	990.634	3.286	1.340.146
Totale complessivo	468.852	121.835.797	20.128	122.324.777
Consistenza all'1.1.2010	468.852	121.835.797	20.128	122.324.777
Pagamenti	439.762	834.121	5.319	1.279.202
Variazioni	-5.782	-309.441	-10.228	-325.451
Al 31.12.2010	23.308	120.692.235	4.581	120.720.124
Residui es. 2010	424.268	1.257.144	8.488	1.689.900
Totale complessivo	447.576	121.949.379	13.069	122.410.024

La situazione amministrativa mostra nel 2007 un avanzo di amministrazione pari ad euro 92.847.512 che si incrementa rispetto al precedente esercizio di euro 23.436.83.

La consistenza di cassa rispetto al 2007 mostra un incremento del 107,0% a causa del consistente ampliamento rispetto al 2006 dell'importo delle riscossioni.

La maggior parte dei residui dell'esercizio sia attivi che passivi è relativa alla parte capitale rappresentando, rispettivamente, il 97,0% ed il 99,6% del totale dei residui medesimi.

La parte vincolata dell'avanzo di amministrazione ammontante ad euro 17.772.806 è relativa al TFR ed ai Fondi investimenti, mentre la parte disponibile ammonta ad euro 75.074.706.

Nel 2008 l'avanzo di amministrazione, pari ad euro 118.418.048, subisce un ulteriore incremento del 27,5%.

La consistenza di cassa subisce un ulteriore incremento del 15,7%.

La maggior parte dei residui dell'esercizio sia attivi che passivi è relativa alla parte capitale rappresentando, rispettivamente, il 91,1% ed il 99,5% del totale dei residui.

I residui attivi sono stati riaccertati in diminuzione con la delibera n 16/2009 per euro 1.088.881.

La parte vincolata dell'avanzo di amministrazione è pari ad euro 17.860 288 ed è relativa, come per il precedente esercizio, al TFR ed al Fondo ripristino investimenti, mentre la parte disponibile è pari ad euro 100.557.760.

Nel 2009 l'avanzo di amministrazione, pari ad euro 137.297.483 subisce rispetto al 2008 un incremento del 16,0%.

La consistenza di cassa subisce un ulteriore incremento dell'8,2%.

La maggior parte dei residui dell'esercizio sia attivi che passivi è relativa alla parte capitale rappresentando,rispettivamente, 89,7% ed il 99,7% del totale dei residui.

I residui sia attivi che passivi sono stati variati in diminuzione con la delibera n.6 del 14 giugno 2010,rispettivamente, per euro 4.602,34 e per euro 2.152,22.

La parte vincolata dell'avanzo di amministrazione ammonta ad euro 58.140.009 ed è relativa, come per il precedente esercizio, al TFR ed al fondo ripristino investimenti mentre la parte disponibile ammonta ad euro 79.157.474.

Nel 2010 l'avanzo di amministrazione, pari ad euro 149.552.371 subisce rispetto al 2009 un ulteriore incremento del 9,0%.

La consistenza di cassa subisce un ulteriore incremento dell'8,7% a causa dell'incremento delle riscossioni.

La maggior parte dei residui dell'esercizio sia attivi che passivi è relativa alla parte capitale rappresentando,rispettivamente, il 95,7% ed il 99,6% del totale dei residui.

I residui sia attivi che passivi sono stati variati in diminuzione con la delibera n.2 del 13 giugno 2011,rispettivamente, per euro 15.501 e per euro 325.451.

La parte vincolata dell'avanzo di amministrazione ammonta ad euro 53.117.728 ed è relativa, come per il precedente esercizio, al TFR ed al fondo ripristino investimenti mentre la parte disponibile ammonta ad euro 96.434.843.

7.4 Il conto economico

Nella tabella che segue vengono riportati i dati del conto economico degli esercizi 2007, 2008, 2009 e 2010 in esame.

Si precisa che i dati del 2007, in origine rappresentati secondo lo schema del precedente regolamento di amministrazione, sono stati riclassificati dall'ente al fine di renderli omogenei e compatibili con quelli del 2008, esposti secondo lo schema del nuovo Regolamento.

Conto economico

	2007	2008	2009	2010
A) VALORE DELLA PRODUZIONE				
1) Proventi e corrispettivi per la produzione delle prestazioni e servizi	30.167.359	27.704.583	24.383.651	18.184.925
2) Variazioni delle rimanenze prodotti in corso di lavorazione,semilavorati e finiti	-	-	-	-
3) Variazioni di lavori in corso su ordinazione	-	-	-	-
4) Incrementi di immobilizzazioni per lavori interni	1.317.884	33.486	2.637	
5) Altri ricavi e proventi con separata indicazione contrib. competenza dell'esercizio				
Totale valore della produzione (A)	31.485.243	27.738.069	24.386.288	18.184.925
B) COSTI DELLA PRODUZIONE				
6) Per materie prime, sussidiarie, consumo e merci	1.534.351	68.475	56.073	60.074
7) Per servizi		1.670.808	1.547.824	1.949.514
8) Per godimento di beni di terzi	2.190.079	2.421.230	2.968.279	3.212.837
9) Per il personale	1.466.643	134.584	47.270	42.101
10) Ammortamenti e svalutazioni	242.127	2.430	3.769	1.622
11) Oneri diversi di gestione				
TOTALE COSTI DELLA PRODUZIONE (B)	5.433.200	4.297.527	4.623.215	5.266.148
Differenza tra valore e costo della produzione(A-B)	26.052.043	23.440.542	19.763.073	12.918.777
C) PROVENTI ED ONERI FINANZIARI				
15) Proventi da partecipazioni	-9.382	1.350.500	499.792	401.160
17) Interessi ed altri oneri finanziari		10.932	-948	-9.633
TOTALE PROVENTI ED ONERI FINANZIARI	-9.382	1.339.568	498.844	391.527
D) RETTIFICHE DI VALORE DI ATTIVITA' FINANZIARIE				
18) Rivalutazioni			3.303	
19) Svalutazioni		-50.000		
TOTALE RETTIFICHE DI VALORE (D)	0	-50.000	3.303	-
E) PROVENTI ED ONERI STRAORDINARI				
20) Proventi con separata indicazione delle plusvalenze da alienazioni				
21) Oneri straordinari con separata indicazione delle minusvalenze da alienazioni		-15.974	94.797	-3.546.895
22) Sopravvenienze attive ed insussistenze del passivo derivanti dalla gestione residui	2.323.454	1.090.475	-2.933.914	11.859
23) Sopravvenienze passive ed insussistenze del passivo derivante dalla gestione dei residui	-3.287.025	-12.402	1.710	
TOTALE DELLE PARTITE STRAORDINARIE(E)	-963.571	1.062.369	- 2.837.407	-3.535.036
Risultato prima delle imposte	25.079.090	25.792.479	17.427.813	9.775.268
Imposte d'esercizio	-	-	-	-
Avanzo/Disavanzo economico	-	25.792.479	17.427.813	9.775.268

L'esercizio 2007 mostra un avanzo economico di euro 25.079.090 con un incremento rispetto all'esercizio 2006 pari ad euro 16.386.006.

Il risultato è scaturito dalla somma algebrica tra il risultato operativo di euro 26.052.043, gli oneri finanziari per euro 9.382, ed il totale delle partite straordinarie di euro -963.571.

L'esercizio finanziario 2008 mostra un avanzo economico pari ad euro 25.792.479 che si incrementa rispetto al 2007 di euro 833.684.

Il risultato è scaturito dalla somma algebrica tra il risultato operativo di euro 23.440.542, i proventi finanziari per euro 1.339.568, le svalutazioni delle partecipazioni per euro 50.000, le rettifiche del saldo dei proventi straordinari per euro 1.062.369. Per quanto attiene agli oneri straordinari, il Ministero dell'Economia e Finanze ha fatto rilevare l'inversione degli importi indicati alle voci E22 ed E23, ancorché tale errore materiale non abbia avuto conseguenze sul saldo: "Proventi ed oneri straordinari" e di conseguenza sul risultato del conto economico dell'esercizio.

L'esercizio finanziario 2009 mostra un avanzo economico pari ad euro 17.427.813 che mostra una flessione rispetto al precedente esercizio del 32,2%. La flessione è dovuta al decremento del valore della produzione del 12,0%.

Il risultato è scaturito dalla somma algebrica tra il risultato operativo di euro 19.763.073, i proventi finanziari, anch'essi in marcata flessione, pari ad euro 498.844, le rettifiche di valore delle attività finanziarie, pari ad euro 3.303, relative alla cessione della partecipazione al C.S.A - Consorzio Servizi Avanzati ed, infine, ai proventi ed oneri straordinari, pari ad euro -2.837.407, che riguardano le sopravvenienze attive e passive, il versamento al Bilancio dello Stato, il rimborso dei maggiori oneri sostenuti per la sospensione dei lavori relativi al prolungamento della diga foranea e la rilevazione delle minusvalenze patrimoniali in seguito alla rilevata riduzione dell'importo di alcuni lavori in ambito portuale.

L'esercizio finanziario 2010 mostra un avanzo economico pari ad euro 9.775.268 che mostra una flessione rispetto al precedente esercizio del 43,9%. La flessione è dovuta al decremento del valore della produzione del 25,3%.

Il risultato è scaturito dalla somma algebrica tra il risultato operativo di euro 12.918.777, i proventi finanziari, anch'essi in ulteriore flessione, pari ad euro 391.527 ed, infine, i proventi ed oneri straordinari, pari ad euro -3.535.036 che sono relativi sopravvenienze attive e passive, al versamento al bilancio dello Stato, alla rilevazione di minusvalenze patrimoniali in seguito al trasferimento nei conti d'ordine delle opere portuali/manutenzioni straordinarie completate.

7.5 La situazione patrimoniale

Nelle tabelle che seguono vengono esposti in forma aggregata i dati relativi alla situazione patrimoniale degli esercizi 2007/2010 in esame; come per il conto economico, i dati patrimoniali del 2007 sono stati riclassificati secondo i criteri della nuova contabilità.

Situazione patrimoniale

ATTIVITA'	2007	2008	2009	2010
IMMOBILIZZAZIONI				
Immobilizzazioni immateriali				
2) Costi di ricerca, sviluppo e pubblicità		608.854	782.357	913.470
6) Immobilizzazioni in corso e acconti	135.054.138	134.839.098	133.004.039	130.463.365
7) Manutenzioni straordinarie e migliorie sui beni dei terzi		49.346	354.884	396.574
8) Altre		10.455	10.455	3.255
Totale	135.054.138	135.507.753	134.151.735	131.776.664
Immobilizzazioni materiali				
1) Terreni e fabbricati e opere portuali	2.389.742	2.389.742	2.389.742	2.389.742
2) Impianti e macchinari	137.503	14.701	19.111	72.780
4) Automezzi e motomezzi	4.537	-	-	-
5) Immobilizzazioni in corso e acconti	21.571	55.238	28.214	-
6) Diritti reali di godimento	-	-	-	-
7) Altri beni	232.118	232.920	262.853	251.634
Totale	2.785.471	2.692.601	2.699.920	2.714.156
Immobilizzazioni finanziarie con separata indicazione degli importi esigibili entro l'es successivo				
1) Partecipazioni in:				
a) imprese controllate	5.720	4.400	4.400	4.400
b) imprese collegate	175.000	125.000	125.000	125.000
d) altre imprese	-	-	-	-
2) Crediti	5.165	5.165	-	-
4) Crediti finanziari diversi	-	-	-	-
Totale	185.885	134.565	129.400	129.400
TOTALE IMMOBILIZZAZIONI	138.025.494	138.334.919	136.981.055	134.620.220
ATTIVO CIRCOLANTE				
I Rimanenze				
1) Materie prime, sussidiarie e di consumo	-	-	-	-
Totale	-	-	-	-
II Residui attivi ,con separata indicazione imp. esig. oltre l'es. succ.				
1) Crediti verso utenti , clienti ecc	2.818.887	3.740.358	6.834.451	2.643.607
3) Crediti verso imprese controllate e collegate	-	-	-	-
4) Crediti verso lo Stato ed altri soggetti pubblici	63.703.742	60.733.038	60.692.837	60.692.877
4bis) Crediti tributari	-	1.083	-	-
5) Crediti verso altri	-	-	286	-
totale	66.522.629	64.474.479	67.527.574	63.336.484
III Attività finanziarie che non costituiscono immobilizzazioni				
Totale	0	0	0	0
1) Depositi bancari e postali	153.371.064	177.501.456	192.076.805	208.614.783
2) C/C contabilità speciale tesoreria	-	-	-	-
Totale	153.371.064	177.501.456	192.076.805	208.614.783
TOTALE ATTIVO CIRCOLANTE	219.893.693	241.975.935	259.604.379	271.951.267
D) Ratei e risconti				
Totale	-	-	-	-
TOTALE ATTIVITA'	357.919.187	380.310.854	396.585.434	406.571.487
Conti d'ordine	65.599.231	65.599.231	68.482.423	71.974.743

PASSIVITA'	2007	2008	2009	2010
PATRIMONIO NETTO				
I Fondo di dotazione	74.927.903	100.006.993	125.799.472	143.227.285
IV Avanzi (disavanzi) economici di esercizio	25.079.090	25.792.479	17.427.813	9.775.268
TOTALE PATRIMONIO NETTO	100.006.993	125.799.472	143.227.285	153.002.553
CONTRIBUTI IN CONTO CAPITALE				
1) Contributi a destinazione vincolata	-	130.470.503	130.470.503	130.470.503
Totale	-	130.470.503,0	130.470.503	130.470.503
FONDI PER RISCHI ED ONERI				
TOTALE FONDI PER RISCHI ED ONERI	0	0	0	0
TRATTAMENTO DI FINE RAPPORTO	395.510	482.992	580.750	699.729
TOTALE TRATTAMENTO DI FINE RAPPORTO	395.510	482.992	580.750	699.729
RESIDUI PASSIVI (con separata indicazione degli importi esigibili oltre l'esercizio)				
2) Verso banche		8.521	0	1.954
5) Debiti verso fornitori	127.046.181	123.453.583	122.233.975	122.347.711
7) Debiti verso imprese controllate, collegate e controllanti		40.000	40.000	
8) Debiti tributari		36.537	16.940	12.324
9) Debiti verso istituti di previdenza e sicurezza sociale		14.940	13.502	19.575
11) Debiti verso lo Stato ed altri soggetti pubblici				14.902
12) Debiti diversi		4.306	2.479	2.230
TOTALE RESIDUI PASSIVI	127.046.181	123.557.887	122.306.896	122.398.696
RATEI E RISCONTI				
2) Risconti passivi	130.470.503	-	-	-
TOTALE RATEI E RISCONTI	130.470.503	-	-	-
TOTALE PASSIVO E NETTO	357.919.187	380.310.854	396.585.434	406.571.487
Conti d'ordine	65.599.231	65.599.231	68.482.423	71.974.743

Lo stato patrimoniale del 2007 chiude con un patrimonio netto pari ad euro 100.006.993 che ha subito rispetto all'esercizio precedente un incremento di euro 26.073.090 pari al risultato del conto economico.

Nel 2007 il totale delle "Immobilizzazioni" è di euro 138.025.494. L'importo più rilevante riguarda tra le "Immobilizzazioni immateriali" la voce "Immobilizzazioni in corso ed acconti" che è pari ad euro 135.054.138.

Tra le passività, i risconti passivi sono relativi a quella parte dei contributi dello Stato di competenza degli esercizi successivi il cui valore, pari ad euro 130.470.503, è determinato in misura proporzionalmente corrispondente alle quote di ammortamento dedotte in ciascun esercizio, al netto di quella parte di contributi erogati ed utilizzati per il completamento delle opere contabilizzate nei conti d'ordine.

Lo stato patrimoniale del 2008 evidenzia un patrimonio netto pari ad euro 125.799.472 che ha subito rispetto all'esercizio precedente un incremento di euro 25.792.479 pari al risultato del conto economico.

Nel 2008 il totale delle "Immobilizzazioni" subisce un modesto incremento rispetto al precedente esercizio.

I residui attivi, pari ad euro 64.474.979, sono relativi, principalmente, all'accertamento nel 2005 dei contributi in conto capitale per la realizzazione della "Piastra logistica del Porto di Taranto".

Tra le passività, i "Contributi in conto capitale" ammontano ad euro 130.470.503.

L'importo complessivo risulta di euro 138.469.686, di cui euro 130.470.503 sono rappresentati nello stato patrimoniale alla voce "Contributi in conto capitale a destinazione vincolata" e la differenza di euro 7.999.183 è compresa nel patrimonio netto.

I residui passivi che ammontano ad euro 123.557.887 sono da imputare, quasi interamente, all'impegno di spesa dei lavori di realizzazione della Piastra logistica del Porto di Taranto, ed in generale alle spese che prevedono un impegno triennale ed alle operazioni di investimento che si sviluppano in più esercizi.

Lo stato patrimoniale del 2009 chiude con un patrimonio netto pari ad euro 143.227.285 che ha subito rispetto al 2008 un incremento di euro 17.427.813 pari al risultato del conto economico.

Il totale delle immobilizzazioni subisce un lieve decremento di euro 1.353.864 rispetto al 2008.

I residui attivi pari ad euro 67.527.574 in aumento rispetto al precedente esercizio del 4,8%, sono quasi esclusivamente riferibili agli esercizi pregressi ed, in

particolare all'accertamento, nel 2005, dei contributi in conto capitale per la realizzazione della Piastra Logistica del porto di Taranto.

Tra le passività i "Contributi in conto capitale" che ammontano ad euro 130.470.503, risultano invariati rispetto al precedente esercizio.

I residui passivi che ammontano ad euro 122.306.896, in lieve diminuzione rispetto al 2008, sono da imputare quasi interamente all'impegno di spesa dei lavori di realizzazione della Piastra logistica del Porto di Taranto, ed in generale alle spese che prevedono un impegno triennale ed alle operazioni di investimento che si sviluppano in più esercizi.

Lo stato patrimoniale del 2010 chiude con un patrimonio netto pari ad euro 153.002.553 che ha subito rispetto al 2009 un incremento di euro 9.775.268 pari al risultato del conto economico.

Il totale delle immobilizzazioni subisce un ulteriore lieve decremento di euro 2.360.835 rispetto al precedente esercizio.

I residui attivi pari ad euro 63.336.484 in diminuzione rispetto al precedente esercizio del 2,3% sono quasi esclusivamente riferibili agli esercizi pregressi ed, in particolare, come per il precedente esercizio, all'accertamento, nel 2005, dei contributi in conto capitale per la realizzazione della Piastra Logistica del porto di Taranto.

Tra le passività i "Contributi in conto capitale" che ammontano ad euro 130.470.503, risultano invariati rispetto al precedente esercizio.

I residui passivi che ammontano ad euro 122.398.696, sostanzialmente invariati rispetto al 2009, come nei precedenti esercizi sono da imputare quasi interamente all'impegno di spesa dei lavori di realizzazione della Piastra logistica del Porto di Taranto, ed in generale alle spese che prevedono un impegno triennale ed alle operazioni di investimento che si sviluppano in più esercizi.

L'Amministrazione Vigilante ed il Ministero dell'Economia e Finanze segnalano la necessità che il fondo relativo al trattamento di fine rapporto venga esposto nell'apposita voce "Trattamento di fine di rapporto di lavoro subordinato" delle passività dello stato patrimoniale, anziché come sottovoce del fondo rischi ed oneri.

7.6 Partecipazioni

L'Autorità portuale di Taranto al 31-12-2008 deteneva partecipazioni per un totale di euro 134.565. Le partecipazioni erano relative al Consorzio CSA per euro 5.165 (percentuale della quota 0,75%), al Consorzio attività formative per euro 4.400 (percentuale della quota 40%) ed alla DistriparK per euro 125.000 (percentuale della quota (25%).

L'Autorità Portuale in data 9 gennaio 2008 ha ceduto la quota pari al 12% del capitale sociale, determinata in euro 1.320, della propria partecipazione alla società consortile Consorzio Attività formative a favore della Taranto Container S.p.A..

L'Autorità Portuale al 31 dicembre 2009/2010 deteneva partecipazioni per euro 129.400.

Con nota n. 5460 del 19 giugno 2009 l'Autorità ha trasmesso la delibera del Commissario n. 9 del 16 giugno 2009 con la quale si autorizzava il mantenimento delle partecipazioni societarie al Consorzio attività formative del Porto di Taranto s.r.l ed al Distripark Soc. Cons. a .r. l..

8. Considerazioni conclusive

I conti consuntivi relativi agli esercizi finanziari dal 2007 al 2010 dell'Autorità Portuale di Taranto evidenziano una situazione contabile che risente degli accadimenti macroeconomici, di ordine sistemico ed esogeno, caratterizzanti anche il comparto dei traffici marittimi, che (come risulta dalle note integrative allegate ai conti consuntivi) ha subito una significativa contrazione dei volumi movimentati a seguito della ondata recessiva iniziata a decorrere dal 2007 e non ancora definitivamente superata.

L'incidenza causale deteriore di una dinamica siffatta può essere contrastata solo marginalmente dalla singola Autorità portuale, che, tuttavia, può agevolare la ripresa attraverso un uso oculato delle risorse a disposizione ed un incremento dei propri margini di efficacia operativa e di economicità, con il supporto del Governo centrale.

In tale ottica, l'avvicendamento di diverse gestioni commissariali (e di diversi soggetti titolari delle stesse) nella amministrazione della Autorità portuale in esame (la prima - dal giugno 2005 al 5 aprile 2007 - attinente ad una violazione procedimentale nella nomina del presidente, la seconda - dal 15 maggio 2008 al 7 giugno 2011 - prolungatasi temporalmente oltre il termine degli esercizi finanziari qui esaminati ed attinente ad un procedimento penale di cui si è dato conto) non ha permesso (stante la ontologica finalità emergenziale propria di ogni gestione commissariale) un lungimirante progetto di crescita che la nuova dirigenza, nel pieno esercizio dei propri poteri, è ora in grado di realizzare.

Un ulteriore e connesso segnale di difficoltà operativa è fornito dalla ampia consistenza, perdurante nel tempo, dei residui in conto capitale, sia attivi che passivi. Per quanto concerne i primi, in particolare, dopo una decisa e commendevole attività di riscossione nel 2007 (per 58 milioni di euro, da attribuirsi interamente ad una *tranche* di finanziamenti statali per l'opera infrastrutturale denominata "Piastra Logistica"), nei tre anni successivi i conti consuntivi non riportano, nel quadro attinente alla situazione amministrativa, alcuna riscossione in conto capitale, mentre crescono, ma di poco, i residui passivi della stessa natura.

Si è già segnalata nel "quadro normativo di riferimento", la normativa con cui, onde contrastare la crisi dei traffici marittimi, con il decreto legge n. 194 del 30.12.2009, convertito nella legge 26 febbraio 2010, n. 25, sono state introdotte norme specifiche in materia di tasse portuali e di ancoraggio.

In particolare, l'art. 5 del provvedimento ha previsto una moratoria fino a tutto il 2011 degli aumenti delle tasse e dei diritti marittimi presenti nel Regolamento di

riordino di detti tributi (D.P.R. n. 107 del 28.5.2009, comma 7-undecies), riconoscendo alle Autorità Portuali, per il biennio 2010/2011 (ed ora fino al 31.12.2013, ai sensi dell'art. 11, comma 1, del D.L. 216 del 2011, non ancora convertito in legge), la facoltà di determinare la misura delle citate tasse fino al loro azzeramento per aumentare la competitività dei porti italiani nel panorama del Mediterraneo (comma 7-duodecies).

Peraltro, il comma successivo ha subordinato la riduzione delle tasse ad una corrispondente contrazione delle spese correnti ovvero al reperimento di pari entrate (comma 7-terdecies); dalla norma sembra derivare la impossibilità di compensare le minori entrate tributarie eventualmente decise con l'utilizzo degli avanzi di amministrazione disponibili; una diversa interpretazione circa tale utilizzo andrebbe infatti, oggettivamente, ad incidere sul risultato finanziario della gestione di parte corrente strutturale e (oltre a non essere aderente al tenore letterale della disposizione) condurrebbe ad una modifica in senso peggiorativo dei saldi di finanza pubblica alla cui determinazione le Autorità portuali concorrono in quanto incluse nel conto economico consolidato della pubblica amministrazione (art. 1, comma 3, della legge 31 dicembre 2009, n. 196).

Ne deriva la scelta legislativa di demandare alla autonomia gestionale delle singole Autorità portuali la contestuale tutela degli equilibri di bilancio, da un lato, ed un concorrenziale utilizzo della leva fiscale a disposizione, dall'altro, che permetta la più idonea utilizzazione delle risorse, sfruttando al meglio la collocazione geografica e la vocazione (territoriale, funzionale, ecc) dei singoli porti.

Nello specifico, il porto di Taranto svolge, insieme ai porti di Gioia Tauro e Cagliari, un importante ruolo, definito di "transshipment" (o di porto *hub*), come tale definendosi il porto in cui le navi oceaniche (dette "navi madre") trasferiscono i contenitori su navi più piccole (i cosiddetti *feeder*) per servire un numero più elevato di porti, anche verso aree geografiche in cui il volume di traffico non giustificerebbe lo scalo diretto delle navi madri.

In tale ottica, la competitività del porto transshipment di Taranto, nell'ambito del Mediterraneo, è riconducibile alla sua vicinanza rispetto ad una ipotetica rotta ideale per il traffico marittimo di merci, che va dal Canale di Suez allo Stretto di Gibilterra, permettendo un risparmio di tempo (in termini di giorni di navigazione) alle menzionate navi madre.

Nel porto di Taranto, quindi, le movimentazioni di contenitori rappresentano una modalità organizzativa delle società di navigazione finalizzata all'ottimizzazione degli itinerari. Va inoltre rilevato che la presenza di un porto di transshipment nella

Regione Puglia ha una funzione sinergica e non competitiva con gli altri porti regionali. Il suo ruolo lo porta infatti a sostenere lo sviluppo dei traffici, piuttosto che a sottrarli ai porti regionali.

Peraltro, nel contesto mediterraneo, caratterizzato da una accentuata concorrenza tra porti *hub* operanti sia sul versante europeo che sul versante africano, (questi ultimi in grado di offrire prestazioni omogenee a quelle del porto di Taranto, ma con un costo del lavoro per unità di prodotto considerevolmente più basso), l'Autorità portuale qui esaminata può recuperare, come detto, quote di mercato attraverso un processo di efficientamento gestionale (di cui si attendono prove dai nuovi organi di direzione amministrativa, da poco insediati) ed un proficuo utilizzo della leva fiscale, come da ultimo verificatosi a seguito del decreto interministeriale del 13 ottobre 2011 che, facendo applicazione della normativa contenuta nel D.L. 225/2010, convertito nella legge 26 febbraio 2011, n. 10, ha, contestualmente, revocato alle Autorità portuali di Bari, Catania, Genova, Gioia Tauro, Messina, Piombino, Salerno e Savona finanziamenti non spesi e reindirizzato parte degli stessi ai tre scali di transhipment di Gioia Tauro, Cagliari e, per l'appunto, Taranto, per un totale di 12 milioni e 450 mila (6 dei quali a vantaggio di quest'ultimo).

Restano tuttavia, problemi strutturali attinenti alla adeguatezza delle attrezzature e dei servizi (per ovviare ai quali si è dato corso - nell'anno 2011 - da parte dei CIPE al finanziamento della già menzionata "piastra logistica"), connessi ad un ulteriore limite del porto in questione, consistente nell'essere dedicato ad una prevalente compagnia di navigazione, onde per cui il suo sviluppo appare essere condizionato dalle strategie di quest'ultima.

Dal punto di vista più strettamente contabile, gli esercizi dal 2007 al 2010 si chiudono con un avanzo finanziario pari, rispettivamente, ad euro 24.518.705, euro 24.481.655, euro 18.881.912 ed euro 11.945.138 quest'ultimo in flessione rispetto a quello dell'esercizio precedente del 3,7%.

L'avanzo di amministrazione ammonta nel 2007 ad euro 92.847.512, nel 2008 ad euro 118.418.048, nel 2009 ad euro 137.297.483 e nel 2010 ad euro 149.552.571. Nei quattro esercizi si registra un aumento rispetto a quello precedente, rispettivamente, del 25,9%, del 27,5% del 16,0% e del 9,0%.

Il totale dei residui sia attivi che passivi afferisce, come ampiamente illustrato, alla parte capitale rappresentando, rispettivamente, nel 2007 il 91,1% ed il 99,6%, nel 2008 il 94,0% ed il 99,5%, nel 2009 l'89,7% ed il 99,7% e nel 2010 il 95,6% ed il 99,6% del totale dei residui.


\Il conto economico nel 2007 chiude con un avanzo economico pari ad euro 24.960.795 in notevole incremento rispetto a quello dell'esercizio precedente.

Nel 2008 il risultato del conto economico pari ad euro 25.729.479, mostra un ulteriore lieve aumento rispetto al 2007. Tale risultato è scaturito dalla somma algebrica tra il risultato operativo di euro 23.440.542, i proventi finanziari per euro 1.339.568, le svalutazioni delle partecipazioni per euro 50.000 ed il saldo dei proventi straordinari per euro 1.062.369.

Nel 2009 il conto economico chiude con un avanzo economico in decremento rispetto al 2008 del 32,2%. Il risultato è scaturito dalla somma algebrica tra il risultato operativo di euro 19.763.073, i proventi finanziari, anch'essi in marcata flessione, pari ad euro 498.844, le rettifiche di valore delle attività finanziarie, pari ad euro 3.303, relative alla cessione della partecipazione al C.S.A. - Consorzio Servizi Avanzati - ed, infine, ai proventi ed oneri straordinari, pari ad euro - 2837.407, che riguardano le sopravvenienze attive e passive, il versamento al Bilancio dello Stato, il rimborso dei maggiori oneri sostenuti per la sospensione dei lavori relativi al prolungamento della diga foranea e la rilevazione delle minusvalenze patrimoniali in seguito alla rilevata riduzione.

Nel 2010 il conto economico chiude con un avanzo economico in ulteriore decremento rispetto al 2009 del 43,9%. Il risultato è scaturito dalla somma algebrica tra il risultato operativo di euro 12.918.777, i proventi finanziari, pari ad euro 391.527 e gli oneri straordinari pari ad euro 3.535.036.

Il valore del patrimonio netto nei quattro esercizi ammonta, rispettivamente, ad euro 100.006.993, ad euro 125.799.472, ad euro 143.227.285 e ad euro 153.002.559; l'incremento è pari al risultato del conto economico.

A handwritten signature in black ink, appearing to be 'S. L. C.', is written on a light-colored background.

AUTORITÀ PORTUALE DI TARANTO

BILANCIO D'ESERCIZIO 2007

PAGINA BIANCA

DELIBERA DI APPROVAZIONE

PAGINA BIANCA

**Autorità Portuale Taranto**

Delibera n° 03/08
del 16.04.2008

Oggetto: approvazione conto consuntivo 2007

Il Comitato Portuale

- visti** gli artt. 8, comma 3, lett. d), e 9, comma 3, lett. d), della legge 28.01.1994 n° 84 che prevede l'approvazione da parte del Comitato Portuale, tra l'altro, del conto consuntivo;
- visto** il conto consuntivo dell'Autorità Portuale relativo all'esercizio finanziario 2007, corredato dai rispettivi allegati;
- visto** il verbale, n° 02/08 del 15/04/08 del Collegio dei Revisori dei Conti relativo all'esame del conto consuntivo 2007;
- sentiti** gli interventi e le osservazioni dei componenti il Comitato;
- visto** l'esito della votazione avvenuta nel corso della seduta che è risultato essere il seguente: presenti: n°16 (sedici), voti favorevoli: n°16 (sedici), voti contrari: nessuno, astenuti: nessuno

delibera

di approvare l'unito conto consuntivo dell'Autorità Portuale di Taranto relativo all'esercizio finanziario 2007 corredato dalla nota illustrativa e dai rispettivi allegati.

Il conto consuntivo sarà sottoposto al successivo iter approvativo da parte del Ministero dei Trasporti di concerto con il Ministero dell'Economia e delle Finanze.

Il Presidente
Michele Conte

Il Segretario
Dr. Francesco Benincasa



PAGINA BIANCA

**RELAZIONE
DEL COLLEGIO DEI REVISORI**

PAGINA BIANCA

AUTORITA' PORTUALE DI TARANTO**RIUNIONE DEL COLLEGIO DEI REVISORI DEI CONTI****VERBALE N° 2/2008**

Il giorno 15 aprile 2008 si è riunito, presso la sede dell'Autorità Portuale di Taranto, in Taranto – Porto Mercantile, il Collegio dei Revisori dei Conti nelle persone del:

- Dott. Armando CONCLUSIO Presidente
- Dott. Carlo SCHIAVONE Componente


Risulta assente giustificato il Dott. Gaspare CILIBERTI.

Il Collegio prende in esame lo schema del conto consuntivo dell'esercizio 2007 predisposto nell'ambito del seguente quadro normativo di riferimento:

- ✓ La legge n. 84 del 28 gennaio 1994.
- ✓ Il Regolamento di Contabilità.
- ✓ La legge n. 296/2006 (legge finanziaria 2007) che ha disposto per le Autorità Portuali la non applicabilità dell'art. 1, comma 57, della legge 30 dicembre 2004, n. 311.
- ✓ L'art. 1, comma 12, della L. 311/2004 (legge finanziaria 2005) che ha introdotto il limite delle spese per acquisto, manutenzione, noleggio ed esercizio delle autovetture, successivamente ridotto al 50 %, della spesa sostenuta nell'anno 2004.
- ✓ L'art. 22 del D.L. 4 luglio 2006, n. 223 che ha previsto la riduzione degli stanziamenti relativi a spese per consumi intermedi
- ✓ L'art. 27 del D.L. 4 luglio 2006, n. 223 che ha fissato il limite del 40 % della spesa sostenuta nel 2004 per le spese annue per studi, incarichi di consulenza, relazione pubbliche, convegni, mostre, pubblicità e di rappresentanza.
- ✓ L'art. 4 del D.L. 2 luglio 2007, n. 81 che ha disciplinato che "per l'anno 2007 non si applicano le disposizioni di cui al comma 2 dell'articolo 22 del Decreto Legge 4 luglio 2006, n. 223, convertito, con modificazioni, dalla Legge 4 agosto 2006, n. 248".

Il conto consuntivo presenta le seguenti risultanze:

Entrate	Previsioni	Accertamenti
Correnti (Titolo I)	€ 25.300.000	€ 27.716.210
Altre entrate (Titolo II)	€ 1.921.673	€ 2.451.149
In c/capitale (Titolo III, IV e V)	€ 10.000.000	€ 954.251
Per Partite di giro (Titolo VI)	€ 1.043.000	€ 636.355
	<u>€ 38.264.673</u>	<u>€ 31.757.965</u>

p.c.c. 

<i>Spese</i>	<i>Previsioni</i>	<i>Impegni</i>
<i>Correnti (Titolo I)</i>	€ 4.959.812	€ 3.873.156
<i>In c/capitale (Titolo II e III)</i>	€ 27.861.000	€ 2.729.749
<i>Per Partite di giro (Titolo IV)</i>	€ 1.043.000	€ 636.355
	<u>€ 33.863.812</u>	<u>€ 7.239.260</u>

La gestione di competenza registra un avanzo di € 24.518.705.

L'esame delle poste contabili evidenzia, dal lato delle entrate, rispettivamente, le seguenti differenze tra gli accertamenti e le previsioni:

€ 2.945.686 maggiori accertamenti di entrate correnti

€ 9.045.749 minori accertamenti di entrate in c/capitale

con una differenza complessiva di € 6.100.063.

I maggiori scostamenti nell'ambito delle entrate correnti si sono riscontrate per le tasse portuali e interessi attivi oltre a canoni demaniali e relativi per le prime due voci alle disposizioni di cui alla L.F. 2007 concernenti specificatamente la devoluzione al 100 % delle tasse sulle merci, della tassa erariale e di ancoraggio e dell'introduzione del sistema della tesoreria mista.

Nel dettaglio:

- ✓ *Devoluzione del 100% della tassa sulle merci imbarcate e sbarcate: € 10.927.361, tassa d'ancoraggio € 9.532.692 e tassa erariale € 7.256.157.*
- ✓ *Le altre entrate sono costituite dai canoni demaniali per € 1.886.786 e dagli interessi attivi per € 341.210.*

G
R
M'

Il rilevante scostamento per minori accertamenti nelle entrate in conto capitale discende dal mancato trasferimento all'Autorità Portuale delle somme previste dalla legge finanziaria 2007 a favore dei porti, per il quale in sede di bilancio di previsione il Collegio aveva manifestato le proprie perplessità in ordine alla relativa iscrizione di € 10.000.000.

Per quanto concerne gli impegni si registra una differenza negativa di complessivi € 26.624.552 di cui:

€ 1.086.656 minori impegni per spese correnti;

€ 25.131.251 minori impegni per spese in conto capitale.

pca.



Gli impegni (€ 7.239.260) sono relativi per € 3.873.156 a spese correnti, per € 2.729.749 a spese in conto capitale e per € 636.355 a spese per partite di giro che pareggiano con le corrispondenti entrate.

Nell'ambito delle spese correnti si registrano per la loro rilevanza finanziaria:

- ✓ oneri per il personale in attività di servizio per € 2.087.296, con un incremento rispetto al 2006 di € 315.084 dovuto principalmente all'applicazione degli aumenti previsti dal CCNL 2005-2008 per i dipendenti delle Autorità Portuali, all'assunzione del Segretario generale a far data dal luglio 2007.
- ✓ spese per l'acquisto di beni di consumo e di servizi per € 1.151.106, con un incremento rispetto al 2006 di € 284.461 ascrivibile principalmente alle spese di manutenzione ordinaria delle parti comuni in ambito portuale (+ € 178.210) e spese promozionali e di propaganda (+ € 44.304). E' da rilevare che nell'ambito di tale categoria i tetti di spesa fissati dalle disposizioni richiamate in premessa sono rispettati come si evince dalle tabelle allegate al conto consuntivo.

Nell'ambito delle spese in conto capitale si rilevano:

- ✓ spese per l'acquisizione di opere portuali per € 2.650.208 concernenti le opere di cui alla relazione del Presidente con minori impegni rispetto al 2006 per € 617.062.

L'avanzo di amministrazione da utilizzare per l'esercizio successivo di € 92.847.512, di cui disponibile € 75.047.706, è composto dalla cassa alla fine dell'esercizio (€ 153.371.064), dai residui attivi (€ 66.522.629) e dai residui passivi (€ 127.046.181).

Lo Stato Patrimoniale ed il Conto Economico relativi all'esercizio 2007 sono stati redatti in conformità alle disposizioni impartite dal Ministero delle Infrastrutture e dei Trasporti (nota n. DEM1/1852 del 09.10.2002).

In sintesi si riportano:

STATO PATRIMONIALE

	All'1.1.2007	Al 31.12.2007	differenza
Attivo	339.261.572	362.151.690	+ 22.890.118
Passivo	264.215.374	262.144.697	+ 2.070.677
Patrimonio netto	75.046.198	100.006.993	+ 24.960.795


CONTO ECONOMICO

Avanzo economico: € 24.960.795

In particolare, nello Stato Patrimoniale

- nell'attivo:

3
P.C.C.*



- tra le “immobilizzazioni immateriali” le spese sostenute per la manutenzione straordinaria sui beni di terzi (beni del demanio) in corso di esecuzione il cui importo, pari ad € 138.578.597, corrisponde alle spese in conto capitale (impegni), relative ai capitoli 2101 “Acquisizione di immobili” e 2102 “Acquisizione di opere portuali” dei rendiconti finanziari redatti dalla costituzione dell’A.P. sino alla chiusura dell’esercizio finanziario detratti i lavori completati il cui valore di € 65.599.231 è stato inserito, nei conti d’ordine, in calce allo Stato Patrimoniale al netto del relativo fondo di ammortamento.

Immobilizzazioni immateriali 2006:	€ 136.037.722
Impegni capitoli 2101 e 2102:	+ € 2.650.208
Fondo amm.to opere completate nel 2007:	- € 109.333
Immobilizzazioni immateriali 2007	€ 138.578.597

• nel passivo:

- il Fondo di ammortamento relativo alle “immobilizzazioni immateriali” il cui valore, pari ad € 3.524.459 è determinato dal valore del Fondo ammortamento relativo agli esercizi precedenti e dall’ammortamento relativo all’esercizio 2007 riferito alle opere in corso di esecuzione al netto del fondo delle opere completate nel 2007 (pari ad € 109.333,0) il cui valore è stato inserito nei conti d’ordine.

Fondo ammortamento al 31.12.2006	€ 2.246.913
Ammortamento dell’anno	+ € 1.386.879
Fondo amm.to opere completate nel 2007	- € 109.333
Fondo ammortamento al 31.12.2007	€ 3.524.459

- Il Fondo di ammortamento beni patrimoniali pari ad € 708.044 è determinato dal fondo al 31.12.2006 (rideterminato, successivamente ad una verifica della consistenza dei beni, in € 628.280) aumentato della quota di ammortamento annuale delle immobilizzazioni materiali.
- Il Fondo TFR pari ad € 395.510. Detto fondo è stato rideterminato al netto dell’imposta sostitutiva sulla rivalutazione del T.f.r. come segue:

(A) Fondo TFR AL 31.12.2004	(B) Accantonamento 2005 al netto dell’imposta sostitutiva	(C) Erogazioni TFR 2005	(D) Fondo TFR AL 31.12.2005 (A+B-C)
€ 294.168	€ 79.364	€ 85.197	€ 288.335

Fondo al 31.12.2006:

p.c.c.



(A) Fondo TFR AL 31.12.2005	(B) Accantonamento 2006 al netto dell'imposta sostitutiva	(C) Erogazioni TFR 2006	(D) Fondo TFR al 31.12.2006 (A+B-C)
€ 288.335	€ 78.681	€ 24.651	€ 342.365

Fondo al 31.12.2007:

(A) Fondo TFR AL 31.12.2006	(B) Accantonamento 2007 al netto dell'imposta sostitutiva	(C) Variazioni -Erogazioni TFR 2007 € 32.553; -quote fondi previdenza: € 17.085	(D) Fondo TFR al 31.12.2007 (A+B-C)
€ 342.365	€ 102.783	€ 49.638	€ 395.510

- o I risconti passivi, pari a quella parte dei contributi dello Stato di competenza degli esercizi successivi, il cui valore, pari ad € 130.470.503, è determinato in misura proporzionalmente corrispondente alle quote d'ammortamento dedotte in ciascun esercizio al netto di quella parte dei contributi erogati ed utilizzati per il completamento delle opere contabilizzate nei conti d'ordine.

Risconti passivi al 31.12.2006	€ 130.834.136
Finanziamenti accertati nel 2007	+€ 954.251
Finanziamenti utilizzati per le opere completate nel 2007	-€ 0
totale	€ 131.788.387
Contributo dello stato per l'esecuzione di opere (C.E. punto B)	-€ 1.317.884
Risconti passivi al 31.12.2007	€ 130.470.503

Nell'attivo e nel passivo in calce allo Stato Patrimoniale è stata inserita la voce "Conti d'ordine" relativamente ai lavori completati di manutenzione su beni di terzi (beni del demanio) delle seguenti opere:

- o Riammodernamento e riqualificazione della banchina d'ormeggio;
- o Realizzazione della rete elettrica primaria;
- o Realizzazione della rete elettrica secondaria;
- o Riammodernamento e riqualificazione del piazzale di stoccaggio dei containers;
- o Sopraelevazione e ampliamento della sede dell'Ente;
- o Palazzina Servizi di frontiera;
- o Diga e Darsena servizi;
- o Riqualificazione del varco nord;
- o Smaltimento fanghi di dragaggio;

p. cc. 5

- *Riqualificazione del collegamento tra la s.s. n. 7 "Appia", la s.s. n. 106 "Jonica" ed il varco nord per il porto di Taranto.*

CONTO D'ORDINE 2006	€ 62.410.118,00
<i>Riqualificazione del collegamento tra la s.s. n. 7 "Appia", la s.s. n. 106 "Jonica" ed il varco nord per il porto di Taranto</i>	€ 996.480
<i>Smaltimento fanghi di dragaggio</i>	€ 2.192.633
CONTO D'ORDINE 2007	€ 65.599.231

- *Nel Conto Economico:*

- *tra i ricavi quella parte dei contributi dello Stato per l'esecuzione delle opere di competenza dell'esercizio pari ad € 1.317.884 il cui valore è determinato sulla base dei contributi totali ricevuti dall'Ente attraverso la contabilizzazione dei risconti passivi nello Stato Patrimoniale, corrispondenti alla parte dei contributi dello Stato di competenza degli esercizi successivi;*
- *tra i costi la quota di ammortamento, pari ad € 1.386.879 relativa alle "immobilizzazioni immateriali" dell'esercizio in corso e la quota di ammortamento dei "beni materiali", pari ad € 79.764.*


Nel corso del 2007, il porto di Taranto ha raggiunto un volume di traffici pari a 47.211.432 tonn.

La situazione di diritto e di fatto del personale al 31.12.2007 è la seguente:

<i>dotazione organica effettiva</i>	<i>Pianta organica approvata dal Ministero</i>
<i>n. 4 dirigenti</i>	<i>n. 4 dirigenti</i>
<i>n. 2 quadri B</i>	<i>n. 10 quadri B/A</i>
<i>n. 2 quadro A</i>	
<i>n. 4 II liv.</i>	<i>n. 8 II liv.</i>
<i>n. 7 III liv.</i>	<i>n. 8 III liv.</i>
<i>n. 5 IV liv. + n. 1 a tempo determinato</i>	<i>n. 7 IV liv.</i>
<i>n. 2 V liv.</i>	<i>n. 2 V liv.</i>
<i>n. 2 VI liv.</i>	<i>n. 2 VI liv.</i>

Con le sopra esposte considerazioni, relative alle varie poste contabile e preso atto della relazione del Presidente, il Collegio esprime parere favorevole in ordine all'approvazione del conto consuntivo 2007.

u

p.c.c. 

Il Presidente: Dott. Armando CONCLUSIO

Armando Conclusio

Il Componente: Dott. Carlo SCHIAVONE

Carlo Schiavone

Il presente verbale è stato preso in visione il giorno 16 aprile 2007 dal dott. Gaspare Ciliberti che lo ha condiviso e sottoscritto.

Il Componente: Dott. Gaspare CILIBERTI

Gaspare Ciliberti

p.c.c. 

PAGINA BIANCA



AUTORITÀ PORTUALE DI TARANTO

CONTO CONSUNTIVO 2007



PAGINA BIANCA

NOTA ILLUSTRATIVA



PAGINA BIANCA



AUTORITÀ PORTUALE DI TARANTO

NOTA ILLUSTRATIVA AL RENDICONTO FINANZIARIO DEL 2007

QUADRO NORMATIVO DI RIFERIMENTO

Prima di procedere all'analisi del rendiconto finanziario dell'Autorità Portuale di Taranto è opportuno descrivere lo scenario normativo di riferimento nel quale ha operato l'Autorità Portuale di Taranto nel corso del 2007.

- ✓ La **legge n. 84** del 28 gennaio 1994 istitutiva dell'Autorità Portuale di Taranto e s.m.i.
- ✓ Il **Regolamento di Contabilità** redatto ai sensi dell'art. 6 della legge 28 gennaio 1994 n. 84 approvato con delibera del Comitato Portuale n. 13/98 in data 01.10.1998 ed adottato successivamente all'approvazione da parte del Ministero dei Trasporti di concerto con il Ministero del Tesoro avvenuta in data 01.02.1999.
- ✓ La **legge n. 296/2006 (legge finanziaria 2007)** che ha disposto per le Autorità Portuali la non applicabilità dell'art. 1, comma 57, della legge 30 dicembre 2004, n. 311, stabilendo, altresì, che *“per assicurare l'autonomia finanziaria e promuovere l'autofinanziamento delle attività e la razionalizzazione della spesa, anche al fine di finanziare gli interventi di manutenzione ordinaria e straordinaria delle parti comuni in ambito portuale, ... sono attribuite a ciascuna Autorità Portuale, a decorrere dall'anno 2007, ...*
 - a) *il gettito della tassa erariale di cui all'articolo 2, comma 1, del decreto legge 28 febbraio 1974, n. 47, convertito, con modificazioni dalla legge 16 aprile 1974, n. 117, e successive modificazioni;*
 - b) *il gettito della tassa di ancoraggio di cui al Capo I del Titolo I della legge 9 febbraio 1963, n. 82, e successive modificazioni”.*
- ✓ L'art. 22 del **D.L. 4 luglio 2006, n. 223**, convertito nella L. 4 agosto 2006 n. 248 recante **“Disposizioni urgenti per il rilancio economico e sociale, per il contenimento e la razionalizzazione della spesa pubblica, nonché interventi in materia di entrate e di contrasto all'evasione fiscale”**, che ha previsto che *“gli stanziamenti per l'anno 2006 relativi a spese per consumi intermedi dei bilanci di enti ..., individuati ai sensi dell'articolo 1, commi 5 e 6, della legge 30 dicembre 2004, n. 311, sono ridotti nella misura del 10 per cento, comunque nei limiti delle disponibilità ...*

pcc

impegnate alla data di entrata in vigore del presente decreto...Le somme provenienti dalle riduzioni di cui al presente comma sono versate da ciascun ente, ..., all'entrata del bilancio dello Stato con imputazione al capo X, capitolo 2961."


- ✓ L'art. 4 del D.L. 2 luglio 2007, n. 81 che ha disciplinato che "per l'anno 2007 non si applicano le disposizioni di cui al comma 2 dell'articolo 22 del Decreto Legge 4 luglio 2006, n. 223, convertito, con modificazioni, dalla Legge 4 agosto 2006, n. 248".
- ✓ L'art. 27 del D.L. 4 luglio 2006, n. 223 che ha disposto che le spese annue per studi, incarichi di consulenza, relazione pubbliche, convegni, mostre, pubblicità e di rappresentanza, per l'anno 2007, non siano superiori al 40 % della spesa sostenuta nel 2004.
- ✓ L'art. 1, comma 12, della L. 311/2004 (legge finanziaria 2005) che ha introdotto il limite delle spese per acquisto, manutenzione, noleggio ed esercizio delle autovetture, successivamente ridotto al 50 %, della spesa sostenuta nell'anno 2004.

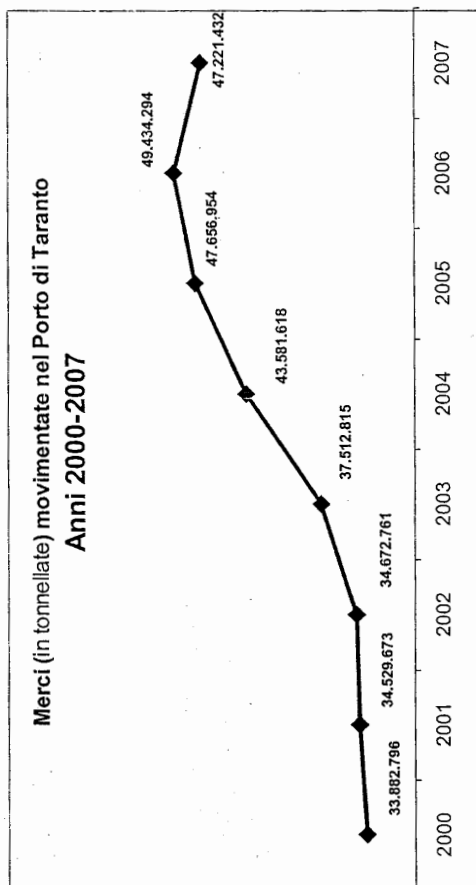
L'attività dell'Autorità Portuale svolta nell'alveo delle predette normative è stata condizionata, altresì, dalle vicende connesse al commissariamento dei vertici dell'Ente terminato, soltanto, il 6 aprile 2007 con la nomina del Presidente, Michele Conte, avvenuta con Decreto del Ministro dei Trasporti in data 05 aprile 2007.
Il Segretario Generale, Angelo Agliata, è stato nominato con Delibera del Comitato Portuale n. 3/07 in data 20 giugno 2007.

Tutto ciò premesso, l'Autorità Portuale di Taranto ha conseguito nell'esercizio 2007 i seguenti risultati.

TRAFFICI

Il volume dei traffici raggiunto nell'anno 2007 ha consentito ancora al porto di Taranto di posizionarsi al secondo posto nella graduatoria nazionale dei porti per merce movimentata, dopo Genova e prima di Trieste. Sono state movimentate, infatti, **47.221.432 tonnellate** di merci con un decremento (-2.212.862 tonn.) rispetto all'anno precedente pari al 4,5%. Il decremento è stato maggiore per gli sbarchi (-5,2%) che per gli imbarchi (-3,2%).
Come si evince dal grafico sottostante dal 2000 al 2007 **il trend del volume delle merci movimentate è stato comunque crescente ed in otto anni l'incremento (+ 13.338.636 tonnellate) è stato del 39%**.





In merito alla tipologia si rileva che la composizione percentuale del totale generale delle merci è così distinta: 18% sono rinfuse liquide, 47% rinfuse solide, 36% merci varie, delle quali il 10% sono trasportate nei contenitori. Le navi arrivate e partite dal porto sono state in totale 5.093 unità (-2,6%).

Rinfuse

La movimentazione di rinfuse liquide, ha registrato un incremento (+10,6%) rispetto al 2006: il volume dei traffici di tale comparto si è attestato nel 2007 su un totale di oltre 8,3 milioni di tonnellate di cui: 4.130.663 di petrolio greggio (+44,6%), 3.934.527 di prodotti raffinati (-11,1%) e 243.747 tonnellate di altre rinfuse liquide (+6,3%). Le rinfuse solide con un volume di 22 milioni di tonnellate hanno avuto, in relazione all'anno precedente, un decremento pari al 9,4%, dovuto in particolare ai minerali ed al carbone (-10%).

Merci Varie

Le merci varie sono state circa 17 milioni di tonnellate con un decremento percentuale rispetto al 2006 pari al 4,2%. Nel dettaglio le tonnellate di merci in container sono state circa 4,8 milioni (-23,8%) mentre 12,2 milioni di tonnellate (+6,5%) sono le altre merci varie (prodotti siderurgici finiti, pale eoliche, auto ecc.).

p.c.c.

Per quanto riguarda il traffico di contenitori 755.934 sono stati i TEU movimentati, con un decremento percentuale del 15,3% rispetto al 2006 (892.303 TEU). Si ricorda che soltanto negli ultimi due mesi dell'anno 2006, ad operare sul terminal contenitori oltre Evergreen si era aggiunta la MSC, seconda compagnia armatoriale mondiale, che aveva contribuito al raggiungimento del massimo storico del terminal.

Il trasporto contenitori via ferrovia ha fatto registrare un aumento: i treni arrivati/partiti a/da Taranto sono stati 935 (+227 rispetto al 2006). I contenitori movimentati via ferrovia sono stati 38.758 TEU con un incremento del 32% rispetto all'anno precedente.

Merci	Anno 2007	Anno 2006	Variazione assoluta	Variazione %
Rinfuse Liquide	8.308.937	7.513.387	795.550	10,6%
Rinfuse Solide	21.987.692	24.256.870	-2.269.178	-9,4%
TOTALE RINFUSE	30.296.629	31.770.257	-1.473.628	-4,6%
Merci in container	4.751.370	6.236.732	-1.485.362	-23,8%
Altri merci varie	12.173.433	11.427.305	746.128	6,5%
TOTALE MERCI VARIE	16.924.803	17.664.037	-739.234	-4,2%
TOTALE GENERALE (tonn.)	47.221.432	49.434.294	-2.212.862	-4,5%
TOTALE Contenitori (TEU)	755.934	892.303	-136.369	-15,3%
SBARCHI	29.324.254	29.992.716	-668.462	-2,2%
Rinfuse Liquide	3.870.380	3.554.601	315.779	8,9%
Rinfuse Solide	19.480.303	21.529.725	-2.049.422	-9,5%
TOTALE RINFUSE	23.350.683	24.565.082	-1.214.399	-4,9%
Merci in container	2.474.230	3.298.055	-823.825	-25,0%
Altri merci varie	3.499.341	2.562.572	936.769	36,6%
TOTALE MERCI VARIE	5.973.571	5.427.634	545.937	10,1%
Contenitori (TEU)	372.045	453.136	-81.091	-17,9%
IMBARCHI	17.897.178	17.664.238	232.940	1,3%
Rinfuse Liquide	4.438.557	3.958.786	479.771	12,1%
Rinfuse Solide	2.507.389	2.727.145	-219.756	-8,1%
TOTALE RINFUSE	6.945.946	6.458.775	487.171	7,5%
Merci in container	2.277.140	2.938.677	-661.537	-22,5%
Altri merci varie	8.674.092	8.864.733	-190.641	-2,2%
TOTALE MERCI VARIE	10.951.232	11.205.463	-254.231	-2,4%
Contenitori (TEU)	383.889	439.167	-55.278	-12,6%

OPERE INFRASTRUTTURALI/MANUTENZIONI STRAORDINARIE

Con riferimento alle spese in conto capitale occorre osservare che, nell'esercizio finanziario 2007, sono stati collaudati i lavori di realizzazione del *primo lotto degli edifici per servizi comuni al Molo S. Cataldo*, che ospita locali adibiti ad attività commerciali e di supporto alle attività portuali e di *recupero e restauro della chiesa Santa Maria di Costantinopoli*, chiesa che insiste a pochi metri dal varco principale di accesso all'ambito portuale, restituita alla Curia e, quindi, alla cittadinanza il 10 marzo 2008.


Sono terminati i lavori di *smaltimento dei fanghi di dragaggio depositati in area adiacente l'ex yard Belleli* e sono state, inoltre, portate avanti le seguenti attività:

- o *lavori di ripristino strutturale dell'impalcato a giorno del molo San Cataldo, lato ponente*: sono stati avviati i lavori affidati alla IMECO Impianti e Costruzioni S.r.l.;
- o *realizzazione degli edifici per servizi comuni al Molo S. Cataldo 2° lotto*: sono stati avviati i lavori affidati alla Eredi Ruggieri di G. Ruggieri & C.S.n.c.;
- o *manutenzione e risforimento della scogliera di protezione al Molo Sant'Eligio*: sono stati avviati i lavori affidati alla Research S.p.A.;
- o *caratterizzazione ambientale per le aree sottoposte a progetti di escavo e di banchinamento nel porto di Taranto*, affidati all'ICRAM;
- o *redazione piani di caratterizzazione ambientale darsena capitaneria di porto* affidata all'ICRAM;
- o *redazione piani di caratterizzazione ambientale per le aree darsena polisettoriale, imboccatura del porto fuori rada e darsena Capitaneria nel porto di Taranto*; affidata all'ATI SGS Italia S.p.A./Sels. Soc. Coop.;
- o *caratterizzazione ambientale del suolo, sottosuolo e delle acque sotterranee delle aree libere del Porto di Taranto* relativamente alla quale sono in corso le procedure finali per l'affidamento.

PIANO REGOLATORE PORTUALE

Il crescente sviluppo dello scalo e i nuovi insediamenti hanno reso indispensabile ricorrere all'acquisizione di un nuovo strumento di pianificazione delle attività e degli interventi infrastrutturali nell'ambito della circoscrizione demaniale di competenza dell'AP. in conformità, peraltro, alle disposizioni dettate dall'art. 5 della L. 84/94. Nel 2002 sono state, infatti, delineate le linee guida per la redazione del Nuovo Piano Regolatore Portuale e, nel successivo mese di novembre, avviate le procedure di gara per l'affidamento dell'incarico di redazione del piano.

Le varie fasi finora percorse si possono riassumere come segue:



10.7.2002	Approvazione linee guida per redazione di nuovo PRP da parte del Comitato Portuale
9.11.2002	Pubblicazione in GUCE del bando della gara in ambito comunitario per l'affidamento del servizio di redazione del nuovo PRP
25.6.2003	Aggiudicazione definitiva alla TANGRAM dell'attività di redazione del nuovo PRP
30.9.2003	Sottoscrizione convenzione di incarico di redazione del nuovo PRP con TANGRAM
25.10.2004	Presentazione al Comitato Portuale degli studi e degli elaborati relativi alla prima fase di PRP
14.06.2005	La TANGRAM ha consegnato all'Ente gli elaborati relativi alla seconda fase. Gli stessi, integrati e modificati, sono stati ripresentati all'Ente in data 27.07.2005
14.10.2005	Gli elaborati sono stati presentati ed illustrati ai componenti del Comitato Portuale
13.12.2005	Il Comitato si è riunito per un primo approfondimento sull'argomento
1° trimestre 2006	Sono state esaminate le proposte/osservazioni pervenute in merito al nuovo documento di pianificazione del porto per valutare la eventuale possibilità di recepimento nel PRP stesso
02.05.2006	Il Comitato Portuale ha pre-adottato il PRP che, successivamente, è stato inviato al Comune di Taranto per il rilascio della prescritta "intesa"
28.08.2006	Il Comune di Taranto ha rilasciato "intesa" subordinandola all'effettuazione degli studi sulla sicurezza nella previsione dell'insediamento di un impianto di ingassificazione nell'area portuale.
30.11.2007	Adozione da parte del Comitato Portuale con delibera n° 12
05.12.2007	Trasmissione al Consiglio Superiore Lavori Pubblici con nota 10099/TEC

Con il nuovo Piano Regolatore Portuale sono stati tracciati gli obiettivi di sviluppo del porto di Taranto, prescritti dalle linee guida stabilite dall'Autorità portuale fin dal 2003 e contenute nel bando di gara:

- ▲ sviluppo delle attività portuali in termini di volumi di movimentazione,
- ▲ razionalizzazione delle operazioni portuali,

- miglioramento dell'interfaccia con la città,
- rispetto e, possibilmente, miglioramento delle condizioni ambientali.

VERSAMENTI A FAVORE DEL BILANCIO DELLO STATO

L'Autorità Portuale di Taranto ha effettuato, nel 2007, il versamento a favore del bilancio dello Stato dell'importo di:

- € 102.975,00 risultanti dall'applicazione dell'art. 22 del D.L. 4 luglio 2006, n. 223, convertito nella L. 4 agosto 2006 n. 248 recante "Disposizioni urgenti per il rilancio economico e sociale, per il contenimento e la razionalizzazione della spesa pubblica, nonché interventi in materia di entrate e di contrasto all'evasione fiscale", che ha previsto che " *...gli stanziamenti per l'anno 2006 relativi a spese per consumi intermedi ...sono ridotti nella misura del 10 per cento, comunque nei limiti delle disponibilità non impegnate alla data di entrata in vigore del presente decreto...* ". Il relativo versamento è stato effettuato, si sensi dello stesso comma, entro il mese di giugno 2007, all'entrata del bilancio dello Stato.

Detta disposizione è stata abrogata dall'art. 4 del D.L. 2 luglio 2007, n. 81, intervenuto successivamente alla data entro la quale andava effettuato il versamento.

Le somme versate sono state chieste a rimborso, con foglio 9384/AMM in data 19.11.2007, conformemente a quanto disposto dal Decreto del Ministro dell'Economia e delle Finanze del 29.10.2007, emanato ai sensi della suindicata disposizione.

* * * * *

Il presente conto consuntivo è redatto in unità di euro come previsto dal quinto comma dell'articolo 2423 del codice civile che dispone che " *il bilancio è redatto in unità di euro, senza cifre decimali* ".

La trasformazione dei dati contabili (espressi in centesimi di euro) in dati di bilancio (espressi in unità di euro) è avvenuta mediante arrotondamento.

* * * * *

Ciò premesso, si passa ad illustrare il conto consuntivo 2007.



A. ENTRATE ESERCIZIO FINANZIARIO DI COMPETENZA

Le "entrate" di particolare rilevanza sono riferite:

1. alle tasse sulle merci;
2. alle tasse erariali di cui all'articolo 2, comma 1, del decreto legge 28 febbraio 1974, n. 47, convertito dalla legge n. 117/1974;
3. alle tasse di ancoraggio
4. ai canoni demaniali.

La legge finanziaria 2007, infatti, nel prevedere l'autonomia finanziaria delle Autorità Portuali ha destinato alle stesse nuove entrate (tasse erariali e di ancoraggio) da utilizzare non soltanto per il finanziamento delle spese correnti, tra le quali rientra la manutenzione ordinaria delle parti comuni in ambito portuale, ma anche per quello delle spese in conto capitale (manutenzione straordinaria delle parti comuni e infrastrutturazione portuale).

ENTRATE	SOMME PREVISTE (colonna dello schema)	SOMME ACCERTATE (colonna 10 dello schema)
• entrate correnti (Titolo I)	€ 25.300.000	€ 27.716.210
• Altre entrate (Titolo II)	€ 1.921.673	€ 2.451.149
• entrate c/capitale (Titolo III, IV e V)	€ 10.000.000	€ 954.251
• entrate per partite di giro (Titolo VI)	€ 1.043.000	€ 636.355
Totale entrate:	€ 38.264.673	€ 31.757.965

La differenza tra le somme previste ed effettivamente accertate è da imputare solo alle entrate in conto capitale. Infatti non vi è stato, nell'anno di che trattasi, alcun trasferimento delle somme previste dalla legge finanziaria 2007 a favore dei porti all'Autorità Portuale di Taranto.

Si esaminano di seguito i capitoli in cui sono venuti a determinarsi gli accertamenti più significativi delle entrate:

Cap. 1102 - Devoluzione 100% taxa sulle merci imbarcate e sbarcate: accertamenti pari a € 10.927.361.

- Cap. 1103** – *Devoluzione tassa d'ancoraggio*: accertamenti pari a € 9.532.692. Trattasi di nuove entrate attribuite alle Autorità Portuali dalla legge finanziaria 2007.
- Cap. 1108** – *Devoluzione tassa erariale ex art. 2, comma 1, D.L. 47/1974*: accertamenti pari ad € 7.256.157. Trattasi di nuove entrate attribuite alle Autorità Portuali dalla legge finanziaria 2007 calcolate sulle merci imbarcate e sbarcate.
- Cap. 2202** – *Canoni demaniali*: accertamenti pari ad € 1.866.786. L'incremento rispetto all'esercizio 2006 è per l'indicizzazione ISTAT alla quale sono soggetti annualmente i canoni ed al maggior canone corrisposto dai concessionari trasferitisi nei nuovi locali situati nel primo degli edifici comuni realizzato al Molo San Cataldo.
- Cap. 2203** – *Interessi attivi su titoli, depositi, conti correnti, ecc.* accertamenti pari ad € 341.210. Tale importo si spiega con l'applicazione del regime di tesoreria mista ex art. 7 del d. lgs. 7 agosto 1997, n. 279, introdotto dalla legge finanziaria 2007, in luogo del regime di tesoreria unica. Ciò ha consentito l'apertura di un conto corrente ordinario acceso presso l'Istituto Tesoriere, nel quale è stato trasferito il primo cinquantina per cento delle somme giacenti al 31 dicembre 2006 nella contabilità fruttifera tenuta presso Banca d'Italia nonché tutte le entrate proprie dell'Ente.
- Cap. 2301** – *Recuperi e rimborsi diversi*: accertamenti pari ad € 124.167. L'importo si riferisce, in particolare, alla richiesta di rimborso delle somme versate all'Eraio ex art. 22 D.L. 223/2006 pari ad € 102.975,00, effettuata conformemente a quanto disposto dal Decreto del Ministro dell'Economia e delle Finanze del 29.10.2007, emanato ai sensi dell'art. 4 del D.L. 2 luglio 2007, n. 81 che ha abrogato l'art. 22 suindicato.
- Cap. 2401** – *Entrate varie ed eventuali*: accertamenti pari ad € 118.986. In questo capitolo rientrano le esazioni per spese di ufficio per atti rilasciati a favore dei privati, nonché i canoni ex art. 6, comma 1 lett. C) e 16, commi 2 e 3, della L. 84/94.
- cap. 4101** – *Contributi ordinari e/o straordinari dello stato*: sono state accertate somme per complessive € 954.251. Dette entrate si riferiscono alle maggiori somme introitate con gli atti integrativi Rep. n. 342, 343 e 344 in data 27.04.2007, di messa a disposizione di importo e ricognizione finale di debito dei mutui rep. n. 162, 163 e 164 stipulati in data 05.12.2002 con la Banca OPI s.p.a., destinati alla realizzazione della Piastra Portuale di Taranto. Infatti, a fronte di un importo stimato in € 58.000.000 sono stati introitati € 58.954.251,48.



RIEPILOGO ENTRATE ACCERTATE 2007 E CONFRONTO CON IL 2006 (capitoli in cui si sono registrati accertamenti)

CAPITOLO	DESCRIZIONE	2006	2007	DIFFERENZA
1102	Devoluzione 50% taxa sulle merci sbarcate imbarcate	10.762.414	10.927.361	164.947
1103	Devoluzione taxa d'ancoraggio	0	9.532.692	9.532.692
1108	Devoluzione taxa erariale ex art. 2, comma 1, D.L. 47/1974	0	7.256.157	7.256.157
2202	Canoni demaniali	1.747.146	1.866.786	119.640
2203	Interessi attivi su titoli, depositi, c/correnti, ecc.	41.752	341.210	299.458
2301	Recuperi e rimborsi diversi	9.495	124.167	114.672
2401	Entrate varie ed eventuali	126.453	118.986	-7.467
4101	Contributo dello Stato per esecuzione opere	1.549.371	954.251	-595.120
6101	Ritenute erariali	436.321	484.018	47.697
6102	Ritenute previdenziali ed assistenziali	123.058	147.627	24.596
6103	Ritenute diverse	1.625	1.554	-71
6107	Rimborso di somme pagate per conto terzi	240.441	3.156	-237.285
TOTALE				
		15.038.076	31.757.965	16.719.889

B. USCITE ESERCIZIO FINANZIARIO DI COMPETENZA

USCITE	SOMME PREVISTE (colonna 7 dello schema)	SOMME IMPEGNATE (colonna 10 dello schema)
• uscite correnti (Titolo I)	€ 4.959.812	€ 3.873.156
• uscite c/capitale (Titolo II, III)	€ 27.861.000	€ 2.729.749
• uscite per partite di giro (Titolo IV)	€ 1.043.000	€ 636.355
Totale uscite:	€ 33.863.812	€ 7.239.260

RIEPILOGO SPESE IMPEGNATE 2007 E CONFRONTO CON IL 2006 (capitoli in cui si sono registrati impegni)

CAPITOLO	DESCRIZIONE	2006	2007	DIFFERENZA
1101	Compensi assegni, indennità e rimborsi vari agli organi di amministrazione e di controllo	490.984	383.245	- 107.739
1201	Emolumenti fissi al personale dipendente	1.076.918	1.280.732	203.814
1202	Emolumenti variabili al personale dipendente	47.013	49.349	2.336
1204	Indennità e rimborso spese per missioni	54.906	81.333	26.427
1205	Altri oneri per il personale	124.476	122.716	- 1.760
1206	Spese per organizzazione corsi personale e partecipazione a spese per corsi indetti da enti, istituzioni e amministrazioni varie	32.840	20.053	- 12.787
1207	Oneri previdenziali ed assistenziali a carico dell'Autorità Portuale	436.059	533.113	97.054
1402	Prestazione terzi per manutenzioni, riparazioni e adattamenti	228.900	407.110	178.210
1403	Acquisto di materiali di consumo	3.237	6.558	3.321
1404	Noleggio mezzi tecnici	2.500	2.960	460
1405	Utenze varie	80.278	108.301	28.023
1406	Materiale di economato	25.746	29.356	3.610



P.C.C. - TRAPANI

1407	Vestitario	2.275	577	- 1.698
1408	Spese di rappresentanza	91	2.522	2.431
1409	Spese postali, telegrafiche telefoniche	30.992	36.701	5.709
1410	Spese consulenze, studi ed analoghe prest. professionali	55.951	54.347	- 1.604
1412	Spese promozionali e di propaganda	66.615	110.919	44.304
1413	Spese legali, giudiziarie e varie	0	6.198	6.198
1414	Premi di assicurazione	36.303	39.500	3.197
1415	Spese per pulizia uffici ed aree portuali	270.779	289.538	18.759
1416	Spese diverse	62.978	56.519	6.459
1501	Contributi aventi attinenza allo sviluppo dell'attività portuale	69.730	138.215	68.485
1601	Interessi passivi, spese e commissioni bancarie	8.500	9.382	882
1701	Imposte, tasse e tributi vari	1.524	937	-587
1903	Oneri vari straordinari	590.484	102.975	- 487.509
2101	Acquisizione di immobili	1.201.388	29.280	- 1.172.108
2102	Acquisizione di opere portuali	2.065.882	2.620.928	555.046
2202	Acquisti di attrezzature, macchinari ed altri beni mobili	0	847	847
2203	Acquisto di mobili e macchine d'ufficio	11.038	29.056	18.018
2501	Indennità di anzianità	24.651	49.638	24.987
4101	Ritenute erariali	436.321	484.018	47.697
4102	Ritenute previdenziali ed assistenziali	123.058	147.627	24.569
4103	Ritenute diverse	1.625	1.554	-71
4108	Somme pagate per conto terzi	240.441	3.156	- 237.285
	TOTALE	7.904.483	7.239.260	- 665.223

Si passa ad esaminare i capitoli su cui sono venute a determinarsi le spese più significative:

Cap. 1402 - Prestazioni terzi per manutenzioni, riparazioni ed adattamenti: € 407.110. Gli impegni, si riferiscono oltre che alla manutenzione ordinaria degli impianti di climatizzazione, di videosorveglianza, delle autovetture, dei fotocopiatori, dei personal computers, dei software di proprietà dell'Ente, essenzialmente all'affidamento:

➤ alla "Tecnoimpianti S.r.l." della manutenzione degli impianti di illuminazione del porto.

Cap. 1412 - Spese promozionali e di propaganda:

1.04.12.1	Publicità legali	€ 1.190
1.04.12.2	Attività Promozionali	€ 37.055
1.04.12.3	Partecipazione a mostre e convegni	€ 38.845
1.04.12.4	Spese per pubblicità su quotidiani e periodici	€ 33.829
	Totale complessivo	€ 110.919

Con riferimento a tale tipologia di spesa, l'Ente ha continuato ad operare, nel 2007, nel rispetto dei limiti introdotti dall'art. 27 del D.L. 223/2006 ridimensionando la propria specifica attività procedendo, principalmente:

- all'acquisizione di crest raffiguranti il logo dell'Autorità Portuale;
- all'acquisizione di mini DVD personalizzati da utilizzare per scopi promozionali;
- alla stampa di materiale promozionale;
- alla partecipazione alla "Settimana internazionale dei Trasporti e della Logistica, SITL 2007", a Parigi dal 27 al 29 marzo 2007, alla fiera "Transport & Logistics" a Monaco di Baviera dal 12 al 15 giugno 2007 ed all' "Intermodal Transport & Logistics, ITL 2007", ad Amsterdam dal 4 al 6 dicembre 2007.

Al riguardo, la circolare n. 40 del Ministero dell'Economia e delle Finanze del 17.12.2007, nel dettare le disposizioni alle quali gli enti pubblici devono attenersi per la redazione del bilancio di previsione 2008, ha chiarito come la riduzione prevista dall'art. 27 per le spese per relazioni pubbliche, convegni, mostre e pubblicità non si applichi alle spese strettamente "connesse alla realizzazione della mission istituzionale di un ente od organismo pubblico". Costituendo l'attività promozionale un compito affidato istituzionalmente alle Autorità Portuali dalla legge 84/94 ne consegue che le relative spese a partire dall'esercizio finanziario 2008 non debbano essere più assoggettate ai predetti limiti.

Cap. 1415 - Spese per pulizia uffici ed aree portuali - € 289.538: tale impegno è afferente, in particolare, per € 220.256 il servizio di pulizia delle aree portuali affidato all'Ecologica S.p.A., per € 62.968 la pulizia ordinaria della sede dell'Ente affidata La Cascina Global Service S.r.l. e per € 1.531 la pulizia straordinaria in ambito portuale affidata all'Ecologica. Sud di Angiulli Vittorio per lo smaltimento di rifiuti speciali.



Cap. 1416 - Spese diverse - € 56.519. Detto importo si spiega, essenzialmente, con l'impegno relativo alla sicurezza degli spazi portuali. L'Ente ha, infatti, organizzato un servizio di controllo accessi, presso il Varco Est del porto, conformemente a quanto previsto dalla normativa internazionale I.M.O. sulla sicurezza nei porti.

Cap 1501 - Contributi aventi attinenza allo sviluppo dell'attività portuale - € 138.215: tale spesa si riferisce, in special modo: per € 82.700 al pagamento della quota associativa all'Associazione dei Porti Italiani (ASSOPORTI), per € 425,00 al pagamento della quota associativa alla Associazione Internazionale di Navigazione AIPCN - PIANC Sezione Italiana, per € 2.000,00 al pagamento della quota associativa al Freight Leaders Club e per € 37.440 all'erogazione dei contributi ordinari d'esercizio al "Consorzio Attività Formative Porto di Taranto S.r.l.". Il Comitato Portuale, con delibera n. 02/00 del 31.01.2000, ha, infatti, approvato la partecipazione dell'A.P. alla Società Consortile denominata "Consorzio Attività Formative Porto di Taranto S.r.l.", unitamente all'Impresa Portuale Neptunia S.r.l., alla Peyrani Sud S.p.A., all'Italcave S.p.A. ed alla Compagnia Portuale Neptunia Soc. Coop. a r.l., la cui finalità è la riqualificazione e formazione dei lavoratori dipendenti delle imprese operanti in ambito portuale.

Capitolo 1903 - Oneri vari straordinari - € 102.975.

In detto capitolo è stata inserita quella parte di avanzo di amministrazione indisponibile risultante dall'applicazione dell'art. 22 del D.L. 4 luglio 2006, n. 223 il cui versamento all'entrata del bilancio dello Stato è avvenuto secondo le modalità indicate in premessa.

In merito al rendiconto delle spese per la manutenzione delle parti comuni nell'ambito portuale si evidenzia:

MANUTENZIONE ORDINARIA

La convenzione concernente la **manutenzione ordinaria** delle parti comuni nell'ambito portuale, n° 4712 del *Repertorio sottoscritto l'11.10.2001 tra il Ministero delle Infrastrutture e dei Trasporti - Ufficio Genio Civile per le Opere Marittime di Bari e l'Autorità Portuale di Taranto* che prevedeva un contributo annuo di € 139.717 ha avuto termine il 31.12.2003.

Sin dall'anno 2004, l'Ente si è fatto carico, pertanto, degli interventi di manutenzione ordinaria, compresa la illuminazione e la pulizia delle aree portuali non più finanziati, i cui costi, in considerazione dell'ampliamento della circoscrizione del porto di Taranto, sono notevolmente aumentati rispetto agli anni precedenti.

Con l'autonomia finanziaria delle A.P., introdotta dalla legge finanziaria 296/2006, siffatte spese sono ad esclusivo carico delle Autorità Portuali cui compete la manutenzione ordinaria delle parti comuni in ambito portuale.

Le spese per la manutenzione ordinaria di parti comuni sostenute nel 2007 sono state le seguenti:

manutenzione ordinaria 2007		spese effettivamente sostenute per il servizio di pulizia delle aree portuali		spese effettivamente sostenute per il servizio di manutenzione degli impianti elettrici di illuminazione		spese per fornitura energia	
spese per lavori vari di manutenzione delle parti comuni:		• € 113.020,21		• € 195.778,91		• € 79.803,97	
totale spese anno 2007: € 425.463,19							


OPERE INFRASTRUTTURALI/MANUTENZIONE STRAORDINARIA

Cap. 2102 – Acquisizione di opere portuali – le spese impegnate su detto capitolo ammontano complessivamente a € 2.620.928 e sono, principalmente:

- a) € 119.385,81 ad integrazione del precedente impegno di € 842.022,08 per i lavori di “manutenzione e rifiorimento della scogliera di protezione al Molo Sant’Eligio” affidati definitivamente alla ATI RESEARCH S.P.A./SUBTECNO S.r.l., classificate seconda in graduatoria provvisoria, successivamente all’esclusione per carenza dei requisiti della I.GE.FOND. S.r.l. (finanziati con fondi di manutenzione straordinaria);
- b) € 22.800,00 per l’affidamento al Dott. Agr. Francesco PASCULLI dell’incarico di supporto alle attività specialistiche e di dettaglio afferenti la progettazione definitiva/esecutiva degli interventi di risistemazione, arredo e riqualificazione a verde di aree pubbliche nel porto di Taranto (finanziati con fondi propri);
- c) € 612.052,70 per i lavori di completamento per realizzazione di un varco di ingresso al terminal container del molo polisettoriale di Taranto (finanziati con fondi security ex L. 413/98 assegnati all’A.P. con D.M. 25.02.2005);
- d) € 410.829,23 per i lavori di caratterizzazione ambientale per le aree darsena polisettoriale, imboccatura del porto fuori rada e darsena Capitaneria nel porto di Taranto affidati alla SGS Italia S.p.A./Selc. Soc. Coop. (finanziati con fondi propri);
- e) € 1.390.000 per la caratterizzazione ambientale del suolo, del sottosuolo e delle acque sotterranee delle aree libere del porto in rada di Taranto (finanziati con fondi propri).

Dall’esame del rendiconto finanziario e dei relativi allegati risulta che:

⇒ l’avanzo di amministrazione al 31.12.2007 è pari ad € 92.847.512 come da situazione amministrativa (allegato F unito al presente documento), di cui disponibile € 75.074.706.



- ⇒ la differenza tra le entrate accertate (€ 31.757.965) e le spese impegnate (€ 7.239.260) di competenza del 2007 genera un "avanzo di competenza" di € 24.518.705;
- ⇒ i residui attivi degli esercizi precedenti" e "dell'esercizio" rideterminati in € 66.522.629 in seguito alle relative riduzioni operate con delibera Comitato Portuale n. 07/07 del 17.07.2007 e nel presente consuntivo successivamente all'acquisizione del prescritto parere del Collegio dei Revisori dei Conti ex art. 43 del Regolamento di amministrazione e contabilità.
- I residui attivi di che trattasi sono imputabili quasi esclusivamente, ai residui attivi degli anni pregressi derivanti, in particolare, dall'accertamento, nel 2005, dei contributi in c/capitale per la realizzazione della *Piastra Logistica del Porto di Taranto*;
- ⇒ i residui passivi "degli esercizi precedenti" e "dell'esercizio" pari a complessivi € 127.046.181 sono stati rideterminati considerando le riduzioni operate con delibera Comitato Portuale n. 07/07 del 17.07.2007 e nel presente consuntivo successivamente all'acquisizione del prescritto parere del Collegio dei Revisori dei Conti ex art. 43 del Regolamento di amministrazione e contabilità.
- I residui passivi di che trattasi sono da imputare, quasi interamente, all'impegno di spesa dei lavori di realizzazione della *Piastra Logistica del Porto di Taranto*, il cui impegno è stato effettuato nel 2005 ed in generale alle spese che prevedono un impegno pluriennale e da operazioni di investimento che si sviluppano in più esercizi;
- ⇒ lo Stato Patrimoniale ed il Conto Economico sono stati modificati in osservanza delle disposizioni del Ministero delle Infrastrutture e dei Trasporti con lettera prot. n. DEMI/1852 del 09.10.2002, inserendo rispettivamente:

- nello Stato Patrimoniale:

• nell'attivo:

- o tra le "immobilizzazioni immateriali" le spese sostenute per la manutenzione straordinaria sui beni di terzi (beni del demanio) in corso di esecuzione il cui importo, pari ad € 138.578.597, corrisponde alle spese in conto capitale (impegni), relative ai capitoli 2101 "Acquisizione di immobili" e 2102 "Acquisizione di opere portuali" dei rendiconti finanziari redatti dalla costituzione dell'A.P. sino alla chiusura dell'esercizio finanziario detratti i lavori completati il cui valore di € 65.599.231 è stato inserito, nei conti d'ordine, in calce allo Stato Patrimoniale al netto del relativo fondo di ammortamento.

Immobilizzazioni immateriali 2006:	€ 136.037.722
Impegni capitoli 2101 e 2102:	+ € 2.650.208
Fondo amm.to opere completate nel 2007:	- € 109.333
Immobilizzazioni immateriali 2007	€ 138.578.597

- nel passivo:
 - il *Fondo di ammortamento* relativo alle "immobilizzazioni immateriali" il cui valore, pari ad € 3.524.459 è determinato dal valore del Fondo ammortamento relativo agli esercizi precedenti e dall'ammortamento relativo all'esercizio 2007 riferito alle opere in corso di esecuzione al netto del fondo delle opere completate nel 2007 (pari ad € 109.333,0) il cui valore è stato inserito nei conti d'ordine.


Fondo ammortamento al 31.12.2006	€ 2.246.913
Ammortamento dell'anno	+ € 1.386.879
Fondo amm.to opere completate nel 2007	- € 109.333
Fondo ammortamento al 31.12.2007	€ 3.524.459
 - Il *Fondo di ammortamento beni patrimoniali* pari ad € 708.044 è determinato dal fondo al 31.12.2006 (rideterminato, successivamente ad una verifica della consistenza dei beni, in € 628.280) aumentato della quota di ammortamento annuale delle immobilizzazioni materiali.
 - Il *Fondo TFR* pari ad € 395.510. Detto fondo è stato rideterminato come segue:

(A)	(B)	(C)	(D)
Fondo TFR AL 31.12.2004	(B) Accantonamento 2005 al netto dell'imposta sostitutiva	(C) Erogazioni TFR 2005	(D) Fondo TFR AL 31.12.2005 (A+B-C)
€ 294.168	€ 79.364	€ 85.197	€ 288.335

Fondo al 31.12.2006:

(A)	(B)	(C)	(D)
Fondo TFR AL 31.12.2005	(B) Accantonamento 2006 al netto dell'imposta sostitutiva	(C) Erogazioni TFR 2006	(D) Fondo TFR al 31.12.2006 (A+B-C)
€ 288.335	€ 78.681	€ 24.651	€ 342.365

Fondo al 31.12.2007:



(A)	(B)	(C)	(D)
Fondo TFR AL 31.12.2006	Accantonamento 2007 al netto dell'imposta sostitutiva	Erogazioni TFR 2007 e quote fondi previdenza	Fondo TFR al 31.12.2007 (A+B-C)
€ 342.365	€ 102.783	€ 49.638	€ 395.510

- o I *risconti passivi*, pari a quella parte dei contributi dello Stato di competenza degli esercizi successivi, il cui valore, pari ad € 130.470.503, è determinato in misura proporzionalmente corrispondente alle quote d'ammortamento dedotte in ciascun esercizio al netto di quella parte dei contributi erogati ed utilizzati per il completamento delle opere contabilizzate nei conti d'ordine.

Risconti passivi al 31.12.2006 € 130.834.136
 Finanziamenti accertati nel 2007 +€ 954.251
 Finanziamenti utilizzati per le opere completate nel 2007 -€ 0
 totale € 131.788.387
 Contributo dello stato per l'esecuzione di opere (C.E. punto B) -€ 1.317.884
Risconti passivi al 31.12.2007 € 130.470.503

- o Nell'attivo e nel passivo in calce allo Stato Patrimoniale è stata inserita la voce "Conti d'ordine" relativamente ai lavori completati di manutenzione su beni di terzi (beni del demanio) delle seguenti opere:

- ✓ *Riammodernamento e riqualificazione della banchina d'ormeggio;*
- ✓ *Realizzazione della rete elettrica primaria;*
- ✓ *Realizzazione della rete elettrica secondaria;*
- ✓ *Riammodernamento e riqualificazione del piazzale di stoccaggio dei containers;*
- ✓ *Sopraelevazione e ampliamento della sede dell'Ente;*
- ✓ *Palazzina Servizi di frontiera;*
- ✓ *Diga e Darsena servizi;*
- ✓ *Riqualificazione del varco nord;*
- ✓ *Smaltimento fanghi di dragaggio;*
- ✓ *Riqualificazione del collegamento tra la s.s. n. 7 "Appia", la s.s. n. 106 "Jonica" ed il varco nord per il porto di Taranto.*

CONTO D'ORDINE 2006	€ 62.410.118,00
<i>Riqualificazione del collegamento tra la s.s. n. 7 "appia", la s.s. n. 106 "jonica" ed il varco nord per il porto di Taranto</i>	
<i>Smaltimento fanghi di dragaggio</i>	€ 996.480
	€ 2.192.633
CONTO D'ORDINE 2007	€ 65.599.231

- Nel Conto Economico:

- tra i ricavi quella parte dei *contributi dello Stato per l'esecuzione delle opere* di competenza dell'esercizio pari ad € 1.317.884 il cui valore è determinato sulla base dei contributi totali ricevuti dall'Ente attraverso la contabilizzazione dei *risconti passivi* nello Stato Patrimoniale, corrispondenti alla parte dei contributi dello Stato di competenza degli esercizi successivi;
- tra i costi la quota di ammortamento, pari ad € 1.386.879 relativa alle "immobilizzazioni immateriali" dell'esercizio in corso e la quota di ammortamento dei "beni materiali", pari ad € 79.764.

egano, inoltre, al presente documento, conformemente a quanto indicato con la nota prot. MINFTRA/DINF/1997 in 5.02.2008 dal Ministero dei Trasporti le seguenti tabelle:

- 1^ Tabella dimostrativa "Verifica del rispetto dei limiti di spesa di cui all'art.27 D.L. n. 223/2006";
- 2^ Tabella dimostrativa "Spese sostenute per immobili utilizzati nell'anno 2007".


presentano con un diagramma alcuni dati significativi del presente consuntivo 2007.



8004 514 01





p.c.c.



Totale Accertamenti	€ 31.757.965,00
Totale Impegni	€ 7.239.260,00
Accertamenti Entrate Correnti	€ 30.167.359,00
Impegni Spese Correnti	€ 3.873.156,00
Spese del Personale	€ 2.087.296,00
Spese degli Organi	€ 383.245,00

- (A) Rapporto tra Totale Impegni ed Accertamenti 22,80 %
- (B) Rapporto tra Impegni Spese Correnti e Accertamenti Entrate Correnti 12,84 %
- (C) Rapporto tra Spese del Personale e Accertamenti Entrate Correnti 6,92 %
- (D) Rapporto tra Spese degli Organi e Accertamenti Entrate Correnti 1,27 %

Taranto, li 15 APR. 2008



CONTO CONSUNTIVO

RENDICONTO FINANZIARIO 2007

ENTRATE



A U T O R I T A' P O R T U										
RENDICONTO FINANZIARIO 2007 ENTRATE										
Gestione di competenza										
Codice	Capitolo	Numero	Denominazione	Iniziali	Previsioni		Somme accertate			
					In aumento (7-4)	In diminuzione (4-7)	Definitive (4+5-6)	Riscosse	Rimaste da riscuotere (10-8)	Totali accertati (8+9)
1	2	3	3	4	5	6	7	8	9	10
			F I T O L O I							
			ENTRATE DERIVANTI DA TRASFERIMENTI CORRENTI							
			<i>Categoria 1^ - Trasferimenti da parte dello Stato</i>							
1.01.01.0	1101		Contributi ordinari e/o straordinari dello Stato	10.000.000			10.000.000	9.360.270	1.567.091	10.927.361
1.01.02.0	1102		Devoluzione 50% tassa sulle merci imbarcate e sbarcate					8.697.450	835.242	9.532.692
1.01.03.0	1103		Devoluzione tassa supplementare di ancoraggio	300.000	8.400.000		8.700.000			
1.01.04.0	1104		Devoluzione tassa sui passeggeri							
1.01.05.0	1105		Devoluzione tassa sugli automezzi							
1.01.06.0	1106		Devoluzione tassa sui carri ferroviari							
1.01.07.0	1107		Devoluzione quote di tasse portuali destinate al pagamento							
1.01.08.0	1108		quota interessi passivi sui mutui previsti dal D.P.R.13.3.74	15.000.000		8.400.000	6.600.000	6.196.963	1.057.194	7.256.157
			Devoluzione tassa erariale ex art. 2, comma 1, D.L. 47/1974	25.300.000	8.400.000	8.400.000	25.300.000	24.256.683	3.459.627	27.716.210
			Totale Categoria 1^							
			<i>Categoria 2^ - Trasferimenti da parte delle Regioni</i>							
1.02.01.0	1201		Contributo della Regione Puglia							
			Totale Categoria 2^							
			<i>Categoria 3^ - Trasferimenti da parte di Comuni e Provincie</i>							
1.03.01.0	1301		Contributo del Comune di Taranto							
1.03.02.0	1302		Contributo della Provincia di Taranto							
			Totale Categoria 3^							
			<i>Categoria 4^ - Trasferimenti da parte altri Enti settore pubblico</i>							
1.04.01.0	1401		Contributo della Camera di Commercio di Taranto							
1.04.02.0	1402		Contributo di altri Enti pubblici							
1.04.03.0	1403		Contributi diversi							
			Totale Categoria 4^							
			Totale Categoria 1^	25.300.000	8.400.000	8.400.000	25.300.000	24.256.683	3.459.627	27.716.210
			Categoria 2^							
			Categoria 3^							
			Categoria 4^							

A U T O R I T A' P O R T U G A L E									
RENDICONTO FINANZIARIO 2007 ENTRATE									
Gestione di competenza									
Codice	Capitolo 4	Denominazione	Iniziali	Previsioni			Somme accertate		
				In aumento (7-4)	In diminuzione (4-7)	Definitive (4+5-6)	Riscosse	Rimaste da risciogliere (10-8)	Totali accertati (8+9)
1	2	3	4	5	6	7	8	9	10
		TITOLO II							
		ALTRE ENTRATE							
		Categoria 1^ - Entrate derivanti vendita beni e prestaz. servizi							
2.01.01.0	2101	Proventi servizi traffico merci	1.575.467			1.575.467	215.619	1.650.167	1.866.766
2.01.02.0	2102	Proventi servizi traffico passeggeri							
2.01.03.0	2103	Proventi servizi carri ferroviari	108.928			108.928	87.102	254.108	341.216
2.01.04.0	2104	Proventi diversi							
		Totale Categoria 1^							
		Categoria 2^ - Redditi e proventi patrimoniali							
2.02.01.0	2201	Canoni affitto beni patrimoniali dell'Ente							
2.02.02.0	2202	Canoni demaniali	1.575.467			1.575.467	215.619	1.650.167	1.866.766
2.02.03.0	2203	Interessi attivi su titoli, depositi, conti correnti, ecc.	108.928			108.928	87.102	254.108	341.216
2.02.04.0	2204	Dividendi							
2.02.05.0	2205	Altri proventi patrimoniali							
		Totale Categoria 2^	1.684.395			1.684.395	302.721	1.904.275	2.207.982
		Categoria 3^ - Poste correttive e compensative spese correnti							
2.03.01.0	2301	Recuperi e rimborsi diversi		107.278		107.278	21.123	103.044	124.167
2.03.02.0	2302	Concorsi da parte dello Stato (L.L.PP.) e di altri Enti per spese per servizi di manutenzione, illuminazione, pulizia							
		Totale Categoria 3^		107.278		107.278	21.123	103.044	124.167
		Categoria 4^ - Entrate non classificabili in altre voci							
2.04.01.0	2401	Entrate varie ed eventuali	130.000			130.000	118.986	1.904.275	2.207.982
		Totale Categoria 4^	130.000			130.000	118.986	1.904.275	2.207.982
		Categoria 1^							
		Categoria 2^	1.684.395			1,684,395	302,721	1,904,275	2,207,982
		Categoria 3^		107,278		107,278	21,123	103,044	124,167
		Categoria 4^	130,000			130,000	118,986	1,904,275	2,207,982

J A L E D I T A R A N T O												
RENDICONTO FINANZIARIO 2007 ENTRATE												
Gestioni dei residui attivi						Gestione di cassa						
Differenza rispetto alle previsioni		Residui all'inizio dell'esercizio (7-10)	Riscossi	Rimasti da riscuotere (16-14)	Totali (14+15)	Variazioni		Previsioni	Riscossioni	Differenze rispetto alle previsioni		Totale dei residui attivi al termine dell'esercizio (9+15)
in più (10-7)	in meno (7-10)					in più (16-13)	in meno (13-16)			in più (20-19)	in meno (19-20)	
11	12	13	14	15	16	17	18	19	20	21	22	23
291.319		1.736.646	1.371.432	186.392	1.557.824	178.722	1.807.824	1.589.051	1.589.051	219.773	1.836.559	
232.282		41.894	41.752		41.752	142	150.686	128.854	128.854	21.826	254.108	
523.601		1.778.440	1.413.184	186.392	1.599.576	178.864	1.958.504	1.716.905	1.716.905	241.599	2.099.667	
16.899		371	371		371		107.649	21.494	21.494	86.155	103.044	
16.889		371	371		371		107.649	21.494	21.494	86.155	103.044	
	11.014	875	875		875		130.875	119.861	119.861	11.014		
	11.014	875	875		875		130.875	119.861	119.861	11.014		
523.601		1.778.440	1.413.184	186.392	1.599.576	178.864	1.958.504	1.716.905	1.716.905	241.599	2.099.667	
16.889		371	371		371		107.649	21.494	21.494	86.155	103.044	
	11.014	875	875		875		130.875	119.861	119.861	11.014		



A U T O R I T A' P O R T U									
RENDICONTO FINANZIARIO 2007 ENTRATE									
Gestione di competenza									
Codice	Capitolo		Iniziali	Previsioni			Somme accertate		
	Numero	Denominazione		In aumento (7-4)	In diminuzione (4-7)	Definitive (4+5-6)	Riscosse	Rimaste da risolvere (10-8)	Totali accertati (8+9)
1	2	3	4	5	6	7	8	9	10
		TITOLO III							
		ENTRATE PER ALIENAZIONE DI BENI PATRIMONIALI							
		ERISCOSSIONE DI CREDITI							
		<i>Categoria 1^ - Alienazione di immobili e titoli reali</i>							
3.01.01.0	3101	Alienazione di immobili							
3.01.02.0	3102	Cessione di diritti reali							
		Totale Categoria 1 ^							
		<i>Categoria 2^ - Alienazione di immobilizzazioni tecniche diverse e di beni immateriali</i>							
3.02.01.0	3201	Cessione di immobilizzazioni tecniche							
3.02.02.0	3202	Cessione di brevetti o progetti							
		Totale Categoria 2 ^							
		<i>Categoria 3^ - Realizzo di valori mobiliari</i>							
3.03.01.0	3301	Realizzo di somme investite in titoli e valori mobiliari diversi							
		Totale Categoria 3 ^							
		<i>Categoria 4^ - Riscossione di crediti</i>							
3.04.01.0	3401	Prelevamenti da depositi bancari							
3.04.02.0	3402	Prelevamenti da altri depositi bancari							
3.04.03.0	3403	Riscossioni da Compagnie assicuratrici							
3.04.04.0	3404	Ritiro di depositi a cauzione presso terzi							
3.04.05.0	3405	Riscossione di prestiti ed anticipazioni a breve termine							
3.04.06.0	3406	Riscossione di altri crediti							
		Totale Categoria 4 ^							
		Categoria 1 ^							
		Categoria 2 ^							
		Categoria 3 ^							
		Categoria 4 ^							



A U T O R I T A' P O R T U A L E																					
RENDICONTO FINANZIARIO 2007 ENTRATE																					
Gestione di competenza																					
Codice	Capitolo	Numero	Denominazione	Iniziali	Previsioni			Somme accertate													
					Variazioni		Definitive (4+5-6)	Riscosse	Rimaste da risolvere (10-8)	Totali accertati (8+9)											
					In aumento (7-4)	In diminuzione (4-7)					4	5	6	7	8	9	10				
		2	3																		
			TITOLO IV																		
			ENTRATE DERIVANTI DA TRASFERIMENTI IN CONTO																		
			CAPITALE																		
		4.01	Categoria 1 [^] - Trasferimenti dallo Stato		10.000.000					10.000.000					954.251						954.251
4.01.01.0		4.101	Contributo dello Stato per esecuzione di opere																		
4.01.02.0		4.102	Devoluzione del 50% della tassa supplementare di ancoraggio destinata a nuove opere di ampliamento del Porto																		
4.01.03.0		4.103	Devoluzione della tassa passeggeri destinata a nuove opere di ampliamento, sistemazione e miglioramento del Porto																		
4.01.04.0		4.104	Devoluzione tassa merci imbarcate e sbarcate																		
4.01.05.0		4.105	Devoluzione tassa sui carri ferroviari destinata a nuove opere e miglioramento per il Porto																		
			Totale Categoria 1 [^]		10.000.000					10.000.000					954.251						954.251
4.02.01.0		4.201	Categoria 2 [^] - Trasferimenti dalle Regioni																		
			Contributo della Regione-Legge																		
			Totale Categoria 2 [^]																		
4.03.01.0		4.301	Categoria 3 [^] - Trasferimenti da Comuni e Province																		
			Contributi comunali e provinciali																		
			Totale Categoria 3 [^]																		
4.04.01.0		4.401	Categoria 4 [^] - Trasferimenti da altri enti del settore pubblico																		
4.04.02.0		4.402	Contributo ente																		
			Contributi diversi																		
			Totale Categoria 4 [^]																		
			Categoria 1 [^]																		
			Categoria 2 [^]																		
			Categoria 3 [^]																		
			Categoria 4 [^]																		
			Totale Categoria 4 [^]		10.000.000					10.000.000					954.251						954.251



AUTORITA' PORTUALE									
RENDICONTO FINANZIARIO 2007 ENTRATE									
Gestione di competenza									
Codice	Capitolo	Denominazione	Iniziali	Provisioni			Somme accertate		
				In aumento (7-4)	In diminuzione (4-7)	Definitive (4+5-6)	Riscosse	Rimaste da riscuotere (10-8)	Totali accertati (8+9)
1	2	3	4	5	6	7	8	9	10
		TITOLO V							
		ENTRATE DERIVANTI DA ACCENSIONE DI PRESTITI							
		Categoria 1 [^] - Assunzione di mutui							
5.01.01.0	5.101	Operazioni finanziarie a medio e lungo termine							
		Totale Categoria 1[^]							
		Categoria 2 [^] - Assunzione di altri debiti finanziari							
5.02.01.0	5.201	Operazioni finanziarie a breve termine							
5.02.02.0	5.202	Depositi di terzi a cauzione							
		Totale Categoria 2[^]							
		Categoria 3 [^] - Emissione di obbligazioni							
5.03.01.0	5.301	Emissioni obbligazioni							
		Totale Categoria 3[^]							
		Categoria 1 [^]							
		Categoria 2 [^]							
		Categoria 3 [^]							
		TOTALE TITOLO V							



A U T O R I T A' P O R T U E N T R A T E									
RENDICONTO FINANZIARIO 2007									
Gestione di competenza									
Codice	Capitolo	Denominazione	Iniziali	Previsioni			Somme accertate		
				In aumento (7-4)	In diminuzione (4-7)	Definitive (4+5-6)	Riscosse	Rimaste da riscuotere (10-8)	Totali accertati (8+9)
1	2	3	4	5	6	7	8	9	10
		TITOLO VI							
		PARTIE DI GIRO							
		Categoria I [^] - Entrate aventi natura di partite di giro							
6.01.01.0	6.101	Ritenute erariali	750.000			750.000	475.111	8.507	484.018
6.01.02.0	6.102	Ritenute previdenziali ed assistenziali	250.000			250.000	147.627		147.627
6.01.03.0	6.103	Ritenute diverse	3.000			3.000	1.554		1.554
6.01.04.0	6.104	Imposta Valore Aggiunto							
6.01.05.0	6.105	Trattamenti per conto di terzi							
6.01.06.0	6.106	Recupero anticipazioni varie	20.000			20.000	1.556	1.600	3.156
6.01.07.0	6.107	Rimborso di somme pagate per conto terzi	20.000			20.000			
6.01.08.0	6.108	Partite in sospeso	1.043.000			1.043.000	625.848	10.507	636.355
		Totale Categoria I[^]	1.043.000			1.043.000	625.848	10.507	636.355
		Categoria I[^]	1.043.000			1.043.000	625.848	10.507	636.355
		TITOLO VII							
		RIFILTOGGI D.F.F. E F.F.O.L.L.							
		TITOLO I - Entrate derivanti da trasferimenti correnti	25.300.000	8.400.000	8.400.000	25.300.000	24.256.663	3.450.527	27.716.210
		TITOLO II - Altre entrate	1.814.365	107.278	1.921.673	1.921.673	443.830	2.007.319	2.451.148
		TITOLO III - Entrate alienaz. beni patrimoniali e riscos. crediti							
		TITOLO IV - Entrate derivanti da trasferimenti in conto capitale	10.000.000			10.000.000	954.251		954.251
		TITOLO V - Entrate derivanti da accensione di prestiti							
		TITOLO VI - Partite di giro	1.043.000			1.043.000	625.848	10.507	636.355
		TOTALE GENERALE DELL'ENTRATA	38.157.395	8.507.278	8.400.000	38.204.673	26.280.612	5.477.353	31.757.968



PAGINA BIANCA

CONTO CONSUNTIVO

RENDICONTO FINANZIARIO 2007

USCITE



A U T O R I T A' P O R T U A											
RENDICONTO FINANZIARIO 2007 SPESE											
Gestione di competenza											
Codice	Capitolo	Denominazione	Previsioni							Somme impegnate	
			Iniziali	In aumento (7-4)	In diminuzione (4-7)	Definitive (4+5-6)	Pagate	Rimaste da pagare (10-8)	Totali impegnati (8+9)		
1	2	3	4	5	6	7	8	9	10		
		TITOLO I									
		SESE CORRENTI									
		Categoria 1^a - Spese per gli organi dell'Autorità portuale									
		Compensi, assegni, indennità e rimborsi vari agli organi di									
		amministrazione e di controllo									
	1.01.01.1	Spese Presidenza	425.000			425.000	304.750	398	305.148		
	1.01.01.2	Spese organi collegiali di amministrazione	36.000			36.000	24.260	3.439	27.699		
	1.01.01.3	Spese organi di controllo	55.000			55.000	47.875	2.523	50.398		
		Totale capitolo 1101	516.000			516.000	376.885	6.360	383.245		
		Totale Categoria 1^a	516.000			516.000	376.885	6.360	383.245		
		Categoria 2^a - Oneri per il personale in attività di servizio									
	1.02.01.0	Emolumenti fissi al personale dipendente	1.447.521			1.447.521	1.278.062	2.670	1.280.732		
	1.02.02.0	Emolumenti variabili al personale dipendente	128.000			128.000	49.349	-	49.349		
	1.02.03.0	Emolumenti di personale non dipendente dall'Autorità port.									
	1.02.04.0	Indennità e rimborso spese per missioni	100.000			100.000	74.550	6.783	81.333		
	1.02.05	Altri oneri per il personale									
	1.02.05.1	Oneri sostitutivi di mensa	50.000			50.000	33.591	-	33.591		
	1.02.05.2	Altre indennità	109.000			109.000	88.805	-	88.805		
	1.02.05.3	Sussidi	-			-	-	-	-		
	1.02.05.4	Rimborso spese	1.500			1.500	520	-	520		
		Totale capitolo 1205	160.500			160.500	122.716	-	122.716		
	1.02.06.0	Spese per organizzazione corsi personale e partecipazione a spese per corsi indetti da enti, istituzioni e amministr. varie	60.000			60.000	16.097	3.956	20.053		
	1.02.07	Oneri previdenziali ed assistenziali a carico dell'Autorità port.									
	1.02.07.1	INAIL	15.000			15.000	12.301	-	12.301		
	1.02.07.2	INPS	355.000			355.000	350.210	-	350.210		
	1.02.07.3	INDAP	-			-	-	-	-		
	1.02.07.4	ENFADAP	-			-	-	-	-		
		Assicurazioni non obbligatorie	31.000	5.937		36.937	36.823	-	36.823		
		Contributi altri	133.000	10.000		137.000	130.958	2.821	133.779		
		Totale capitolo 1207	534.000	15.937		544.000	530.292	2.821	533.113		



AUTORIZZAZIONE											
RENDICONTO FINANZIARIO 2007 SPESE											
Gestione di competenza											
Codice	Capitolo	Denominazione	Iniziali	Previsioni				Somme impegnate			
				In aumento (7-4)	In diminuzione (4-7)	Definitive (4+5-6)	Pagate	Rimaste da pagare (10-8)	Totali impegnati (8+9)		
										Variazioni	
Numero			4	5	6	7	8	9	10		
	2	3	4	5	6	7	8	9	10		
		Totale Categoria 2 ^a	2.430.021	15.937	5.937	2.440.021	2.071.066	16.230	2.087.296		
1.03.01.0	1.301	Categoria 3 ^a - Oneri per il personale in quiescenza Pensioni ed altri oneri similari a carico dell'Autorità portuale									
		Totale Categoria 3 ^a									
1.04.01	1.401	Categoria 4 ^a - Spese per l'acquisto beni di consumo e servizi									
1.04.01.1		Prestazioni di terzi per la gestione dei servizi portuali									
1.04.01.2		Prestazioni varie di terzi	273.818	221.288		495.106	129.822	226.650	356.472		
1.04.01.3		Prestazioni ferroviarie	6.288			6.288	5.102	939	6.041		
1.04.01.4		Noleggio mezzi meccanici	14.740	30.712		45.452	37.305	7.292	44.597		
		Prestazione C.L.P. in mobilità	294.846	252.000		546.846	172.229	234.881	407.110		
		Totale capitolo 1401									
1.04.02	1.402	Prestazione terzi per manutenzioni, riparazioni e adattamenti									
1.04.02.1		Manutenzione immobili ed impianti									
1.04.02.2		Manutenzione attrezzature meccaniche e mezzi trasporto									
1.04.02.3		Manutenzione mobilio arredi e macchine d'ufficio									
		Totale capitolo 1402									
1.04.03	1.403	Acquisito di materiale di consumo									
1.04.03.1		Acquisito materiale di pronto impiego									
1.04.03.2		Acquisito materiale di scorta	4.162	2.500		6.662	6.558		6.558		
		Totale capitolo 1403	4.162	2.500		6.662	6.558		6.558		
1.04.04.0	1.404	Noleggio mezzi tecnici e spese per conduzione imp. tecnici	3.000			3.000	1.868	1.092	2.960		
1.04.05	1.405	Utensile varie									
1.04.05.1		Acqua	2.632		1.205	1.427	1.427		1.427		
1.04.05.2		Energia elettrica	85.669	21.205		106.874	101.844	5.030	106.874		
1.04.05.3		Gas metano									
		Totale capitolo 1405	88.301	21.205	1.205	108.301	103.271	5.030	108.301		
1.04.06.0	1.406	Materiale di economato	36.254	13.746		50.000	23.081	6.275	29.356		
1.04.07.0	1.407	Vesitario	2.500			2.500	577		577		
1.04.08.0	1.408	Spese di rappresentanza	2.984			2.984	2.083	439	2.522		
1.04.09.0	1.409	Spese postali, telegrafiche e telefoniche	41.000			41.000	36.622	79	36.701		
1.04.10.0	1.410	Spese consulenze studi ed analoghe prestaz. professionali									
		Professionali e consulenze	55.000	12.000		67.000	48.219	6.128	54.347		



 Ministero del Tesoro e delle Finanze

Codice		Capitolo		Gestione di competenza																
				Previsioni					Somme impegnate											
				Numero	Denominazione	Iniziali	Variazioni		Definitive (4+5-6)	Pagate	Rimaste da pagare (10-8)	Totali impegnati (8+9)								
In aumento (7-4)	In diminuzione (4-7)	4	5				6	7					8	9	10					
1	2	3																		
1.04.10.2			Elaborazione programmazione esterna	2.678						2.678										
1.04.11	1.411		Locazioni passive	57.678	12.000					69.678	48.219	6.128								54.347
1.04.11.1			Leasing																	
1.04.11.2			Fitti passivi																	
1.04.12	1.412		Spese promozionali e di propaganda																	
1.04.12.1			Pubblicità legali	15.890						15.890	1.190									1.190
1.04.12.2			Attività promozionale	36.159	896					37.055	30.730	6.325								37.055
1.04.12.3			Partecipazione a mostre e convegni	35.000	4.000					39.000	38.845									38.845
1.04.12.4			Spese per pubblicità su quotidiani e periodici	36.296						35.400	27.096	6.733								33.829
1.04.12.5			Spese per pubblicità su emittenti radiofoniche e/o televisive	2.000																
1.04.12.6			Spese per pubblicità su altri mezzi diversi della stampa e dalla radiodiffusione	2.000																
1.04.13.0	1.413		Spese legali, giudiziarie e varie	127.345	4.896					127.345	97.861	13.058								110.919
1.04.14.0	1.414		Premi di assicurazione	10.000						10.000	6.198									6.198
1.04.15.0	1.415		Spese per pulizia uffici ed aree portuali	39.500						39.500	39.500									39.500
1.04.16.0	1.416		Spese diverse	276.000	14.000					290.000	211.874	77.664								289.538
			Totale Categoria 4 ^	1.051.570	320.347					1.365.816	792.902	358.204								1.151.106
1.05.01.0	1.501		Categoria 5^ - Trasferimenti passivi	370.000						370.000	138.215									138.215
			Contributi aventi attinenza allo sviluppo dell'attività portuale	370.000						370.000	138.215									138.215
1.06.01.0	1.601		Categoria 6^ - Oneri finanziari	10.000						10.000	882	8.500								9.382
			Interessi passivi, spese e commissioni bancarie	10.000						10.000	882	8.500								9.382
1.07.01.0	1.701		Categoria 7^ - Oneri tributari	10.000						10.000	937									937
			Imposte, tasse e tributi vari	10.000						10.000	937									937
			Totale Categoria 7 ^	10.000						10.000	937									937
			Categoria 8^ - Poste correttive e compensative di entrate																	
			Restituzioni e rimborsi diversi	10.000						10.000										
			Totale Categoria 8 ^	10.000						10.000										
			Categoria 9^ - Spese non classificabili in altre voci																	



J A L E D I T A R A N T O													
€ RENDICONTO FINANZIARIO 2007 SPESE													
Gestione di cassa													
Gestione dei residui passivi													
Differenza rispetto alle previsioni	in più (10-7)	in meno (7-10)	Residui all'inizio dell'esercizio	Pagati	Rimasti da pagare (16-14)	Totali (14+15)	Variazioni		Previsioni	Pagamenti	Differenze rispetto alle previsioni		Totale dei residui passivi al termine dell'esercizio (9+15)
							in più (16-13)	in meno (13-16)			in più (20-19)	in meno (19-20)	
11	12	13	14	15	16	17	18	19	20	21	22	23	
	2.678							2.678			2.678		
	15.331	8.997	5.637		5.637		3.360	75.315	53.856		21.459	6.128	
	14.700							15.890	1.190		14.700		
		29.931						37.055	30.730		6.325	6.325	
		350	350		350			39.350	39.195		155		
		7.329	5.561		5.561		1.748	40.981	32.677		8.304	6.733	
	16.426	37.610	5.931		5.931		31.679	133.276	103.792		29.484	13.058	
	3.802							10.000	6.198		3.802		
								39.500	39.500				
	462	62.468	46.998	15.406	62.404		64	352.404	258.872		93.532	93.070	
	11.481	13.390	13.092	261	13.353		37	81.353	56.053		25.300	13.819	
	214.710	229.098	177.771	15.865	193.636		35.463	1.559.452	970.673		588.779	374.069	
	231.785							370.000	136.215		231.785		
	231.785							370.000	136.215		231.785		
	618	8.500	8.500		8.500			18.500	9.382		9.118	8.500	
	618	8.500	8.500		8.500			18.500	9.382		9.118	8.500	
	9.063							10.000	937		9.063		
	9.063							10.000	937		9.063		
	10.000							10.000			10.000		
	10.000							10.000			10.000		



A U T O R I T A' P O R T U									
R E N D I C O N T O F I N A N Z I A R I O 2 0 0 7 S P E S E									
Gestione di competenza									
Codice	Capitolo	Previsioni				Somme impegnate			
		Numero	Denominazione	Variazioni		Pagate	Rimaste da pagare (10-8)	Totali impegnati (8+9)	
				In aumento (7-4)	In diminuzione (4-7)				Definitive (4+5-6)
1	2	3	4	5	6	7	8	9	10
1.09.01.0	1.901	Spese per liti, arbitraggi, riscarimenti ed accessori							
1.09.02.0	1.902	Fondo di riserva	135.000			135.000			
1.09.03.0	1.903	Oneri vari straordinari	102.975			102.975	102.975		102.975
1.09.04.0	1.904	Spese per realizzo delle entrate							
		Totale Categoria 9 ^	237.975			237.975	102.975		102.975



J A L E D I T A R A N T O												
€ RENDICONTO FINANZIARIO 2007 SPESE												
Gestioni dei residui passivi						Gestione di cassa						Totale dei residui passivi al termine dell'esercizio (9+15)
Differenza rispetto alle previsioni		Residui all'inizio dell'esercizio	Pagati	Rimasti da pagare (16-14)	Totali (14+15)	Variazioni		Previsioni	Pagamenti	Differenze rispetto alle previsioni		
						in più (10-7)	in meno (7-10)			in più (16-13)	in meno (13-16)	
11	12	13	14	15	16	17	18	19	20	21	22	23
								135.000				
								102.975	102.975		135.000	
								237.975	102.975		135.000	



p.c.c.

A U T O R I T A' P O R T U										
RENDICONTO FINANZIARIO 2007 SPESE										
Gestione di competenza										
Codice	Capitolo	Denominazione	Previsioni				Somme impegnate			
			Iniziali	In aumento (7-4)	In diminuzione (4-7)	Definitive (4+5-6)	Pagate	Rimaste da pagare (10-8)	Totale impegnati (8+9)	
I	2	3	4	5	6	7	8	9	10	
		Categoria 1 ^	516.000			516.000	376.885	6.360	383.245	
		Categoria 2 ^	2.430.021	15.937	5.937	2.440.021	2.071.066	16.230	2.087.296	
		Categoria 3 ^								
		Categoria 4 ^	1.051.570	320.347	6.101	1.385.816	792.902	358.204	1.151.106	
		Categoria 5 ^	370.000			370.000	138.215		138.215	
		Categoria 6 ^	10.000			10.000	882	8.500	9.382	
		Categoria 7 ^	10.000			10.000	937		937	
		Categoria 8 ^	10.000			10.000				
		Categoria 9 ^	237.975			237.975	102.975		102.975	
		TITOLO I	10.555.565			10.555.565	7.483.862	340.254	7.143.608	
		TITOLO II								
		SPESA IN CONTO CAPITALE								
		Categoria 1^ - Acquisizione di immobili ed opere portuali								
2.01.01.0	2.101	Acquisizione di immobili	3.650.000			3.650.000	23.305	5.975	29.280	
2.01.02.0	2.102	Acquisizione di opere portuali	23.150.000			23.150.000	54.402	2.566.526	2.620.928	
		Totale Categoria 1 ^	26.800.000			26.800.000	77.707	2.572.501	2.650.208	
		Categoria 2^ - Acquisizione di immobilizzazioni tecniche								
2.02.01.0	2.201	Impianti portuali								
2.02.02.0	2.202	Acquisti di attrezzature, macchinari ed altri beni mobili	120.000			120.000	847		847	
2.02.03.0	2.203	Acquisti di mobili e macchine di ufficio	127.000			127.000	7.485	21.571	23.056	
2.02.04.0	2.204	Acquisito di beni immateriali (progetti, brevetti, ecc.)								
		Totale Categoria 2 ^	247.000			247.000	8.332	21.571	29.903	
		Categoria 3^ - Partecipazioni ed acquisto di valori mobiliari								
2.03.01.0	2.301	Sottoscrizione ed acquisto di partecipazioni azionarie								
2.03.02.0	2.302	Contributi e quote partecipaz. al patrimonio di altri enti	50.000			50.000				
2.03.03.0	2.303	Acquisito titoli								
		Totale Categoria 3 ^	50.000			50.000				
		Categoria 4^ - Depositi bancari, crediti ed altre anticipazioni								
		Versamento in conto depositi bancari vincolati per il fondo								
		indennità licenziamento								
		Versamento altri depositi bancari								




A U T O R I T A' P O R T U									
R E N D I C O N T O F I N A N Z I A R I O 2 0 0 7 S P E S E									
Gestione di competenza									
Codice	Capitolo			Previsioni			Somme impegnate		
	Numero	Denominazione	Iniziali	Variazioni		Definitive (4+5-6)	Pagate	Rimaste da pagare (10-8)	Totali impegnati (8+9)
				In aumento (7-4)	In diminuzione (4-7)				
1	2	3	4	5	6	7	8	9	10
3.03.01.0	3.301	Rimborsi obbligazioni							
		Totale Categoria 3 ^							
3.04.01.0	3.401	Categoria 4^ - Restituz. alle gestioni autonome di anticipaz. Restituzione alle gestioni autonome di anticipazioni							
		Totale Categoria 4 ^							



J A L E D I T A R A N T O												
€ RENDICONTO FINANZIARIO 2007 SPESE												
Gestioni dei residui passivi						Gestione di cassa						
Differenza rispetto alle previsioni		Residui all'inizio dell'esercizio	Pagati	Rimasti da pagare	Totali	Variazioni		Previsioni	Pagamenti	Differenze rispetto alle previsioni		Totale dei residui passivi al termine dell'esercizio (9+15)
						in più (10-7)	in meno (7-10)			in più (16-13)	in meno (13-16)	
11	12	13	14	15	16	17	18	19	20	21	22	23

AUTHORITY OF TARANTO
 p.52

A U T O R I T A' P O R T U									
RENDICONTO FINANZIARIO 2007 SPESE									
Gestione di competenza									
Codice	Capitolo	Denominazione	Previsioni				Somme impegnate		
			Iniziali	Variazioni		Definitive (4+5-6)	Pagate	Rimaste da pagare (10-8)	Totali impegnati (8+9)
				In aumento (7-4)	In diminuzione (4-7)				
Numero			4	5	6	7	8	9	10
3.05.01.0		Categoria 5 ^A - Estinzione debiti diversi							
		Restituzione depositi di terzi a cauzione							
		Totale Categoria 5 ^A							
		Categoria 1 ^A							
		Categoria 2 ^A							
		Categoria 3 ^A							
		Categoria 4 ^A							
		Categoria 5 ^A							
		TOTALE TITOLO III							
		TITOLO IV							
		SPESA PER PARTE DI GIRO							
4.01.01.0		Categoria 1 ^A - Spese aventi natura di partite di giro							
4.01.02.0		Ritenute erariali	750.000			750.000	475.111	8.907	484.018
4.01.03.0		Ritenute previdenziali ed assistenziali	250.000			250.000	147.627		147.627
4.01.04.0		Ritenute diverse	3.000			3.000	1.554		1.554
4.01.05.0		Imposta Valore Aggiunto							
4.01.06.0		Anticipazioni dell'Autorità portuale al personale							
4.01.07.0		Versamento trattamenti a favore di terzi							
4.01.08.0		Anticipazioni alla Compagnia lavoratori portuali							
4.01.09.0		Somme pagate per conto terzi	20.000			20.000	3.156		3.156
		Partite in sospeso	20.000			20.000			
		Totale Categoria 1 ^A	1.043.000			1.043.000	627.448	8.907	636.355
		TOTALE TITOLO IV							
		RIEPILOGO DEI TITOLI							
		TITOLO I - Spese correnti							
		TITOLO II - Spese in conto capitale							
		TITOLO III - Spese per l'estinzione di mutui e anticipazioni	4.035.566	336.284	12.038	4.959.812	3.403.862	389.294	3.873.156
		TITOLO IV - Spese per partite di giro	28.111.000		250.000	27.961.000	130.500	2.599.248	2.729.749
		TOTALE GENERALE DELLA SPESA	1.043.000	336.284	262.038	33.863.812	4.241.810	8.907	636.355
			33.789.566						7.239.260





AUTORITA' PORTUALE TARANTO

SITUAZIONE AMMINISTRATIVA

		IN EURO	
Consistenza della cassa all'inizio dell'esercizio			€ 74.104.790
Riscossioni	in conto competenza	€ 26.280.612	
	in conto residui	€ 61.137.262	€ 87.417.874
Pagamenti	in conto competenza	€ 4.241.810	
	in conto residui	€ 3.909.790	€ 8.151.600
Consistenza della cassa alla fine dell'esercizio			€ 153.371.064
Residui attivi	degli esercizi precedenti	€ 61.045.276	
	dell'esercizio	€ 5.477.353	€ 66.522.629
Residui passivi	degli esercizi precedenti	€ 124.048.731	
	dell'esercizio	€ 2.997.450	€ 127.046.181
Avanzo d'amministrazione alla fine dell'esercizio			€ 92.847.512
Avanzo di amministrazione vincolato (Fondo TFR ed Investimenti)			€ 17.772.806
Avanzo d'amministrazione da utilizzare per l'esercizio successivo			€ 75.074.706



Il Presidente
Michele Conte





Allegato G

AUTORITA' PORTUALE TARANTO CONTO ECONOMICO GENERALE

	IN EURO	
	Anno 2006	Anno 2007
A) ENTRATE CORRENTI		
1. Trasferimenti correnti	€ 10.762.414	€ 27.716.210
2. Altre entrate	€ 1.924.846	€ 2.451.149
TOTALE A)	€ 12.687.260	€ 30.167.359
B) CONTRIBUTO DELLO STATO PER ESECUZIONE DI OPERE	€ 1.321.557	€ 1.317.884
TOTALE A) + B)	€ 14.008.817	€ 31.485.243
C) SPESE CORRENTI		
3. Spese per gli organi istituzionali	€ 490.984	€ 383.245
4. Oneri per il personale in attività di servizio	€ 1.772.212	€ 2.087.296
5. Spese per acquisti di beni e servizi	€ 866.645	€ 1.151.106
6. Oneri finanziari	€ 8.500	€ 9.382
7. Oneri diversi gestione	€ 661.738	€ 242.127
TOTALE B)	€ 3.800.079	€ 3.873.156
DIFFERENZA (A+B-C)	€ 10.208.738	€ 27.612.087
AVANZO FINANZIARIO	€ 10.208.738	€ 27.612.087
D) SVALUTAZIONI		
8. Ammortamento immobilizzazioni materiali	€ 75.596	€ 79.764
9. Ammortamento immobilizzazioni	€ 1.360.377	€ 1.386.879
10. Altre svalutazioni delle immobilizzazioni		
11. Svalutazioni crediti e titoli		
12. Variazioni delle rimanenze di materie prime e materiali di consumo		
13. Accantonamento per adeguamento indennità personale	€ 78.681	€ 102.783
14. Accantonamento per rischi	€ -	
15. Accantonamenti per residui perenti	€ -	
16. Altri accantonamenti	€ -	
TOTALE C)	€ 1.514.654	€ 1.569.426
E) PROVENTI ED ONERI STRAORDINARI		
17. Proventi straordinari		
a. Proventi per trasferimenti attivi in natura (obbligazioni, lasciti, donazioni)	€ -	
b. Sopravvenienze attive ed insussistenze		€ 2.205.159
c. Plusvalenze da alienazioni	€ -	
TOTALE D17	€ -	€ 2.205.159





AUTORITA' PORTUALE TARANTO

CONTO ECONOMICO GENERALE

		IN EURO	
		Anno 2006	Anno 2007
18. Oneri straordinari			
a. Sopravvenienze passive e insussistenze attive			€ 3.287.025
b. Minusvalenze da alienazioni	€ -		
TOTALE D18	€ -	€ -	€ 3.287.025
TOTALE DELLE PARTITE STRAORDINARIE (D)	€ -	-€ -	1.081.866
F) RETTIFICHE DI VALORE			
19. Entrate accertate in precedenti esercizi di pertinenza dell'esercizio	€ -		
20. Costi da capitalizzare	€ -		
21. Spese impegnate di competenza di successivi esercizi	€ -		
22. Entrate accertate nell'esercizio di pertinenza di successivi esercizi	€ -		
23. Spese di competenza impegnate in precedenti esercizi	€ -		
24. Oneri maturati nell'esercizio relativi a due o più esercizi	€ -		
25. Proventi maturati nell'esercizio relativi a due più esercizi	€ -		
TOTALE E)	€ -		
RISULTATO ECONOMICO PRIMA DELLE IMPOSTE (A-B-C+/-D+/-E)	€ 8.694.084	€ 24.960.795	
26. Imposte dell'esercizio	€ 8.694.084	€ 24.960.795	
27. AVANZO ECONOMICO	€ 8.694.084	€ 24.960.795	



p.c.c.



Verifica del rispetto dei limiti di spesa di cui all'art. 27 del d.l. n. 223/2006

2.00		Spese per consulenze	
2.01	Spesa sostenuta nel 2004	€	198.020,73
2.02	Limite di spesa 2007 (max 40%)	€	79.200,00
2.03	Spesa effettuata nel 2007	€	54.347,00


3.00		Spese di rappresentanza, relazioni pubbliche, ecc.	
3.01	Spesa sostenuta nel 2004	€	286.097,03
3.02	Limite di spesa 2007 (max 40%)	€	114.439,00
3.03	Spesa effettuata nel 2007	€	112.251,00

4.00		Spese per autovetture	
4.01	Spesa sostenuta nel 2004	€	40.495,49
4.02	Limite di spesa 2007 (max 50%)	€	20.247,75
4.03	Spesa effettuata nel 2007	€	18.397,62



Spese sostenute per immobili utilizzati nell'anno 2007

Manutenzione ordinaria	€	2.340,00
Manutenzione straordinaria	€	9.451,71
Totale	€	11.791,71






AUTORITA' PORTUALE DI TARANTO
SITUAZIONE DEI RESIDUI ATTIVI AL 31.12.2007

ACCERTAMENTO

E.F. IMP	CAPITOLO	N°	ANNO	DEBITORE	IMPORTO	IMPORTE ALL'1/01/2007	PAGATO	IMP-RESIDUI
1996	2202	63	95	CONS.ITTICO TARANTINO	L. 806.000	€ 416	SI	€ -
1996	2202	63	95	CONS.ITTICO TARANTINO	L. 780.000	€ 403	SI	€ -
1996	2202	63	95	CONS.ITTICO TARANTINO	L. 806.000	€ 416	SI	€ -
1996	2202	63	95	CONS.ITTICO TARANTINO	L. 806.000	€ 416	SI	€ -
1996	2202	63	95	MAGAZZINI GEN. TARANT.	L. 7.646.625		SI	€ -
Totale 2202								
1996	2203	63	95	OFF.MECCANICA SUD TARANTINA	L. 25.105		SI	€ -
Totale 2203								
1996	2401	63	95	CIANCIOLA S.P.A.			SI	€ -
Totale 2401								
Totale 1996								
1997	2202	19	97	OFF.MECCANICA SUD TARANTINA	L. 8.876.075		SI	€ -
1997	2202	19	97	CONS.ITTICO TARANTINO	L. 806.000	€ 416	SI	€ -
1997	2202	19	97	CIANCIOLA S.P.A.	L. 6.728.264		SI	€ -
1997	2202	33	97	OFF.MECCANICA SUD TARANTINA	L. 8.876.075		SI	€ -
1997	2202	33	97	OFF.MECCANICA SUD TARANTINA	L. 8.017.100		SI	€ -
1997	2202	33	97	CONS.ITTICO TARANTINO	L. 728.000	€ 376	SI	€ -
1997	2202	33	97	CONS.ITTICO TARANTINO	L. 806.000	€ 416	SI	€ -
1997	2202	55	97	OFF.MECCANICA SUD TARANTINA	L. 8.876.075		SI	€ -
1997	2202	55	97	OFF.MECCANICA SUD TARANTINA	L. 8.589.750		SI	€ -
1997	2202	55	97	CONS.ITTICO TARANTINO	L. 468.000	€ 242	SI	€ -
1997	2202	70	97	OFF.MECCANICA SUD TARANTINA	L. 8.589.750		SI	€ -
1997	2202	88	97	OFF.MECCANICA SUD TARANTINA	L. 8.876.075		SI	€ -
1997	2202	107	97	OFF.MECCANICA SUD TARANTINA	L. 8.876.075		SI	€ -
1997	2202	127	97	OFF.MECCANICA SUD TARANTINA	L. 8.589.750		SI	€ -
1997	2202	130	97	MAGAZZINI GEN. TARANT.	L. 201.095		SI	€ -
1997	2202	134	97	MAGAZZINI GEN. TARANT.	L. 8.409.755		SI	€ -
1997	2202	159	97	NIGROMARE S.R.L.	L. 500.000		SI	€ -
1997	2202	159	97	NIGROMARE S.R.L.	L. 85.055		SI	€ -
1997	2202	161	97	OFF.MECCANICA SUD TARANTINA	L. 8.876.075		SI	€ -
1997	2202	189	97	DRAGAMAR	L. 3.842.505		SI	€ -
1997	2202	189	97	CIANCIOLA S.P.A.	L. 7.986.750		SI	€ -
1997	2202	195	97	OFF.MECCANICA SUD TARANTINA	L. 8.589.750		SI	€ -

RESIDUI
Residui attivi 31_12_2007



ACCERTAMENTO

E.F. IMP	CAPITOLO	N°	ANNO	DEBITORE	IMPORTE		IMP-RESIDUI
					L.	SI	
1997	2202	228	97	OFF.MECCANICA SUD TARANTINA	L.	8.876.075	€
Totale 2202							
1997	2203	19	97	OFF.MECCANICA SUD TARANTINA	L.	17.650	€
1997	2203	19	97	OFF.MECCANICA SUD TARANTINA	L.	38.300	€
1997	2203	19	97	OFF.MECCANICA SUD TARANTINA	L.	56.305	€
1997	2203	19	97	OFF.MECCANICA SUD TARANTINA	L.	45.960	€
1997	2203	129	97	MAGAZZINI GEN. TARANT.	L.	341.615	€
1997	2203	172	97	OFF.MECCANICA SUD TARANTINA	L.	480.040	€
Totale 2203							
1997	2401	160	97	NIGROMARE S.R.L.	SI		€
1997	2401	188	97	CIANCIOLA S.P.A.	SI		€
Totale 2401							
Totale 1997							
1998	1101	224	98	MINISTERO DELL'AMBIENTE	L.	375.000.000	€
1998	1101	224	98	MINISTERO DEL TESORO	L.	19.000.000.000	€
Totale 1101							
1998	1102	224	98	RICEVITORE CAPO DELLA DOGANA	L.	571.101.845	€
Totale 1102							
1998	2202	21	98	OFF.MECCANICA SUD TARANTINA	L.	8.876.075	€
1998	2202	68	98	OFF.MECCANICA SUD TARANTINA	L.	8.017.100	€
1998	2202	69	98	OFF.MECCANICA SUD TARANTINA	L.	8.876.075	€
1998	2202	70	98	OFF.MECCANICA SUD TARANTINA	L.	8.589.750	€
1998	2202	78	98	OFF.MECCANICA SUD TARANTINA	L.	8.876.075	€
1998	2202	87	98	AGIP PETROLI SPA	L.	500.000	€
1998	2202	100	98	OFF.MECCANICA SUD TARANTINA	L.	8.589.750	€
1998	2202	104	98	TELECOM ITALIA SPA	L.	208.350	€
1998	2202	118	98	DRAGAMAR	L.	126.475	€
1998	2202	120	98	OFF.MECCANICA SUD TARANTINA	L.	8.876.075	€
1998	2202	143	98	OFF.MECCANICA SUD TARANTINA	L.	8.876.075	€
1998	2202	143	98	NUOVA I.T.L.ITALCONSULT LAVORI SPA	L.	30.225	€
1998	2202	188	98	OFF.MECCANICA SUD TARANTINA	L.	26.055.575	€
1998	2202	188	98	PEYRANI SUD S.P.A.	L.	435.840	€
1998	2202	188	98	NUOVA I.T.L.ITALCONSULT LAVORI SPA	L.	393.725	€
1998	2202	203	98	MARILLIMARE SRL	L.	500.000	€
1998	2202	203	98	JONICA TRASPORTI MARITIMI	L.	500.000	€
1998	2202	203	98	PIGNATELLI MARZO & DANESE	L.	500.000	€
1998	2202	203	98	MARILLIMARE SRL	L.	500.000	€
1998	2202	203	98	LE.DE.SOC.ARMATORIALE	L.	500.000	€
1998	2202	203	98	COMPAGNIA PORTUALE NEPTUNIA	L.	9.892.915	€
1998	2202	203	98	COMPAGNIA PORTUALE NEPTUNIA	L.	30.983.235	€
1998	2202	203	98	COMPAGNIA PORTUALE NEPTUNIA	L.	1.130.695	€
1998	2202	203	98	CEMENTIR SPA	L.	11.300.000	€


RESIDUI
Residui attivi 31_12_2007



ACCERTAMENTO

E.F. IMP	CAPITOLO	N°	ANNO	DEBITORE	IMPORTE		PAGATO	IMP-RESIDUI
					IMPORTE	ALL'1/01/2007		
1998	2202	203	98	AGIP PETROLI SPA	L.	18.526.355	SI	€
1998	2202	203	98	AGIP PETROLI SPA	L.	99.155.045	SI	€
1998	2202	203	98	AGIP PETROLI SPA	L.	3.456.020	SI	€
1998	2202	203	98	ILVA SPA	L.	404.391.350	SI	€
1998	2202	203	98	ILVA SPA	L.	88.187.715	SI	€
1998	2202	203	98	ILVA SPA	L.	52.500.000	SI	€
1998	2202	203	98	ILVA SPA	L.	270.000.000	SI	€
1998	2202	203	98	ILVA SPA	L.	36.271.620	SI	€
1998	2202	203	98	ILVA SPA	L.	215.100.000	SI	€
1998	2202	203	98	NIGROMARE S.R.L.	L.	500.000	SI	€
1998	2202	203	98	MORFIMARE SRL	L.	500.000	NO	€
1998	2202	203	98	CAMERA DI COMMERCIO I.A.A.	L.	1.070.815	SI	€
1998	2202	203	98	ENEL SPA	L.	500.000	SI	€
1998	2202	203	98	E.A.A.P. BARI	L.	2.284.555	SI	€
1998	2202	203	98	E.A.A.P. TARANTO	L.	500.000	SI	€
1998	2202	203	98	NUOVA CONTRA S.R.L.	L.	966.330	SI	€
1998	2202	203	98	PRISCO OSVALDO SPEDIZ.	L.	500.000	SI	€
1998	2202	203	98	ENEL SPA	L.	500.000	SI	€
1998	2202	203	98	BARION SRL	L.	500.000	SI	€
1998	2202	203	98	BASILE PETROLI	L.	3.029.155	SI	€
1998	2202	203	98	GRANDI LAVORI FINCOSIT SPA	L.	223.500	SI	€
1998	2202	203	98	GRANDI LAVORI FINCOSIT SPA	L.	25.219.340	SI	€
1998	2202	203	98	CONSORZIO TERMINAL RINFUSE TA	L.	237.199.145	SI	€
1998	2202	203	98	SOICO SUD SPA	L.	254.638.690	SI	€
1998	2202	203	98	ECOTARAS SPA	L.	728.820	SI	€
1998	2202	203	98	ECOTARAS SPA	L.	8.016.160	SI	€
1998	2202	203	98	ILVA SPA	L.	13.959.080	SI	€
1998	2202	203	98	ILVA SPA	L.	2.512.320	SI	€
1998	2202	203	98	AGIP PETROLI SPA (EX PRAOIL)	L.	500.000	SI	€
1998	2202	203	98	HIDROCHEMICAL SERVICE SRL (EX PRAOIL)	L.	1.420.920	SI	€
1998	2202	203	98	AGIP PETROLI SPA (EX PRAOIL)	L.	500.000	SI	€
1998	2202	203	98	AGIP PETROLI SPA (EX PRAOIL)	L.	1.728.595	SI	€
1998	2202	203	98	ITALCAVE SPA	L.	500.000	SI	€
1998	2202	203	98	ITALCAVE SPA	L.	500.000	SI	€
1998	2202	203	98	ILVA SPA	L.	16.360.350	SI	€
1998	2202	203	98	ILVA SPA	L.	54.875.940	SI	€
1998	2202	204	98	ILVA SPA	L.	2.614.660	SI	€
1998	2202	204	98	SOICO SUD SPA	L.	19.648.330	SI	€
1998	2202	204	98	TELECOM ITALIA SPA	L.	500.000	SI	€
1998	2202	209	98	G.A.BE.CA. SPA	L.	77.300	SI	€
1998	2202	209	98	GRANDI LAVORI FINCOSIT SPA	L.	17.189.300	SI	€
1998	2202	209	98	IMPRESA PORTUALE NIPTUNIA	L.	861.700	SI	€

RESIDUI




ACCERTAMENTO

E.F. IMP	CAPITOLO	N°	ANNO	DEBITORE	IMPORTO	IMPORTE ALL'1/01/2007	PAGATO	IMP-RESIDUI
1998	2202	209	98	ENEL SPA	L. 500.000		SI	€
1998	2202	210	98	NUOVA I.T.L. ITALCONSULT LAVORI SPA	L. 1.685.225		SI	€
1998	2202	210	98	CAFFIO SRL	L. 3.627.000		SI	€
1998	2202	210	98	OFFICINA MECCANICA SUD TARANTINA	L. 142.900		SI	€
1998	2202	214	98	BARION SRL	L. 585.055		SI	€
	Totale 2202							
1998	2203	103	98	CIANCIOLA S.P.A.	L. 992.600		SI	€
1998	2203	118	98	DRAGAMAR	L. 687.265		SI	€
1998	2203	224	98	BANCA D'ITALIA	L. 1.136.517.265		SI	€
	Totale 2203							
1998	2301	215	98	CONTE MICHELE	L. 623.825		SI	€
	Totale 2301							
1998	2302	216	98	MINISTERO DEI LAVORI PUBBLICI	L. 270.529.300		SI	€
	Totale 2302							
1998	2401	104	98	HIDROCHEMICAL SERVICE SRL (EX PRAOIL)			61	€
1998	2401	204	98	ILVA SPA			SI	€
1998	2401	204	98	SOICO SUD SPA			SI	€
1998	2401	209	98	GA.BE.CA. SPA			SI	€
1998	2401	209	98	GRANDI LAVORI FINCOSIT SPA			SI	€
1998	2401	209	98	IMPRESA PORTUALE NEPTUNIA			SI	€
1998	2401	209	98	ITALCAVE SPA			SI	€
1998	2401	216	98	E.A.A.P. TARANTO			SI	€
1998	2401	216	98	ILVA SPA			SI	€
1998	2401	216	98	ILVA SPA			SI	€
1998	2401	216	98	ENEL SPA			SI	€
1998	2401	216	98	BARION SRL			SI	€
	Totale 2401							
1998	6101	200	98	AUTORITA' PORTUALE	L. 5.843.600		SI	€
1998	6101	201	98	AUTORITA' PORTUALE	L. 1.645.200		SI	€
1998	6101	213	98	AUTORITA' PORTUALE	L. 720.000		SI	€
1998	6101	215	98	AUTORITA' PORTUALE	L. 794.000		SI	€
1998	6101	221	98	AUTORITA' PORTUALE	L. 438.748		SI	€
	Totale 6101							
Totale 1998	1102	217	99	CIRCOSCRIZIONE DOGANALE	L. 348.502.245		SI	€ 258
1999	2202	16	99	OFFICINA MECCANICA SUD TARANTINA	L. 3.550.430		SI	€
1999	2202	33	99	NUOVA I.T.L.	L. 1.847.300		SI	€
1999	2202	33	99	OFFICINA MECCANICA SUD TARANTINA	L. 3.206.840		SI	€
1999	2202	35	99	AMMINISTRAZIONE PROVINCIALE TARANTO	L. 2.470.000		SI	€
1999	2202	72	99	OFFICINA MECCANICA SUD TARANTINA	L. 3.550.430		SI	€
1999	2202	72	99	NUOVA I.T.L.	L. 30.225		SI	€



ACCERTAMENTO


E.F. IMP	CAPITOLO	N°	ANNO	DEBITORE	IMPORTO	IMPORTE	PAGATO	IMP-RESIDUI
						ALL'1/01/2007		
1999	2202	150	99	OFFICINA MECCANICA SUD TARANTINA	L.	27.945.320	SI	€
1999	2202	150	99	DOTT. CAFFIO VINCENZO	L.	15.106.000	SI	€
1999	2202	150	99	NUOVA I.T.L.	L.	591.500	SI	€
1999	2202	150	99	IMPRESA PORTUALE NEPTUNIA	L.	1.332.000	SI	€
1999	2202	150	99	GENNARINI S.R.L.	L.	785.000	SI	€
1999	2202	188	99	DOTT. CAFFIO VINCENZO	L.	5.471.500	SI	€
1999	2202	188	99	ITALCAVE S.P.A.	L.	662.500	SI	€
1999	2202	188	99	ANCHOR S.P.A.	L.	302.250	SI	€
1999	2202	188	99	PEYRANI SUD S.P.A.	L.	4.030.000	SI	€
1999	2202	188	99	OFFICINA MECCANICA SUD TARANTINA	L.	3.550.430	SI	€
1999	2202	205	99	AGIP PETROLI	L.	3.500.950	SI	€
1999	2202	205	99	AGIP PETROLI	L.	100.444.070	SI	€
1999	2202	205	99	AGIP PETROLI	L.	18.767.200	SI	€
1999	2202	205	99	Autonomo Acquedotto Pugliese	L.	500.000	SI	€
1999	2202	205	99	Autonomo Acquedotto Pugliese	L.	2.314.260	SI	€
1999	2202	205	99	BARION	L.	500.000	SI	€
1999	2202	205	99	CAMERA DI COMMERCIO I.A.A.	L.	1.084.740	SI	€
1999	2202	205	99	CEMENTIR	L.	11.446.900	SI	€
1999	2202	205	99	Compagnia Portuale Neptunia	L.	10.021.520	SI	€
1999	2202	205	99	Compagnia Portuale Neptunia	L.	31.386.020	SI	€
1999	2202	205	99	ECOTARAS	L.	8.120.370	SI	€
1999	2202	205	99	ENEL	L.	500.000	SI	€
1999	2202	205	99	ENEL	L.	500.000	SI	€
1999	2202	205	99	GRANDI LAVORI FINCOSIT	L.	25.456.030	SI	€
1999	2202	205	99	HIDROCHEMICAL SERVICE	L.	1.439.400	SI	€
1999	2202	205	99	ILVA SPA	L.	89.334.160	SI	€
1999	2202	205	99	ILVA SPA	L.	217.896.300	SI	€
1999	2202	205	99	ILVA SPA	L.	53.182.500	SI	€
1999	2202	205	99	ILVA SPA	L.	409.648.440	SI	€
1999	2202	205	99	ILVA SPA	L.	273.510.000	SI	€
1999	2202	205	99	ILVA SPA	L.	36.743.160	SI	€
1999	2202	205	99	LEDE SOCIETA' ARMATORIALE	L.	500.000	SI	€
1999	2202	205	99	MARILLIMARE	L.	557.470	SI	€
1999	2202	205	99	MARILLIMARE	L.	500.000	SI	€
1999	2202	205	99	MORFIMARE SRL	L.	500.000	SI	€
1999	2202	205	99	NIGROMARE	L.	500.000	SI	€
1999	2202	205	99	PIGNATELLI MARZO & DANESE	L.	500.000	SI	€
1999	2202	205	99	PRISCO OSVALDO SPEDIZIONI	L.	500.000	SI	€
1999	2202	205	99	SOICO SUD	L.	257.949.000	SI	€
1999	2202	205	99	Terminal rifinise Taranto	L.	240.282.740	SI	€
1999	2202	205	99	NUOVA CONTRA	L.	978.900	SI	€
1999	2202	205	99	ITALCAVE	L.	500.000	SI	€



RESIDUI

ACCERTAMENTO				IMPORTE	IMPORTE	PAGATO	IMP-RESIDUI
E.F. IMP	CAPITOLO	N° ANNO	DEBITORE	ALL'1/01/2007			
1999	2202	205 99	ILVA SPA	L. 55.589.330	SI	€	-
1999	2202	205 99	ILVA SPA	L. 16.573.040	SI	€	-
1999	2202	205 99	ILVA SPA	L. 14.140.550	SI	€	-
1999	2202	205 99	ILVA SPA	L. 2.544.990	SI	€	-
1999	2202	205 99	ILVA SPA	L. 2.121.660	SI	€	-
1999	2202	205 99	AGIP PETROLI	L. 500.000	SI	€	-
1999	2202	205 99	AGIP PETROLI	L. 500.000	SI	€	-
1999	2202	205 99	AGIP PETROLI	L. 1.751.070	SI	€	-
1999	2202	205 99	SOICO SUD	L. 19.903.760	SI	€	-
1999	2202	205 99	TELECOM ITALIA	L. 500.000	SI	€	-
1999	2202	205 99	GABECA	L. 12.118.520	SI	€	-
1999	2202	205 99	GRANDI LAVORI FINCOSIT	L. 17.412.740	SI	€	-
1999	2202	205 99	IMPRESA PORTUALE NEPTUNIA	L. 617.340	SI	€	-
1999	2202	205 99	ENEL	L. 500.000	SI	€	-
	Totale 2202			L. 1.145.729.505	SI	€	-
	Totale 2203				SI	€	-
1999	2401	35 99	AMMINISTRAZIONE PROVINCIALE TARANTO		SI	€	-
1999	2401	119 99	A.T.I. SPARTACO & COOPSETTE		SI	€	-
1999	2401	119 99	A.T.I. BONCIANI - BUSI - BOZZETTO - C.I.T.I.E.		SI	€	-
1999	2401	204 99	IMPRESA PORTUALE NEPTUNIA		SI	€	-
1999	2401	204 99	PEYRANI SUD S.P.A.		SI	€	-
1999	2401	204 99	ITALCAVE S.P.A.		SI	€	-
1999	2401	204 99	CEMENTIR SPA		SI	€	-
1999	2401	204 99	TARANTO CONTAINER TERMINAL S.P.A.		SI	€	-
	Totale 2401				SI	€	-
1999	6101	77 99	AUTORITA' PORTUALE	L. 5.256.000	SI	€	-
1999	6101	175 99	AUTORITA' PORTUALE	L. 880.000	SI	€	-
1999	6101	187 99	AUTORITA' PORTUALE	L. 400.000	SI	€	-
1999	6101	209 99	AUTORITA' PORTUALE	L. 13.756.000	SI	€	-
1999	6101	210 99	AUTORITA' PORTUALE	L. 6.736.000	SI	€	-
1999	6101	211 99	AUTORITA' PORTUALE	L. 3.000.000	SI	€	-
1999	6101	214 99	AUTORITA' PORTUALE	L. 9.733.000	SI	€	-
1999	6101	215 99	AUTORITA' PORTUALE	L. 3.776.000	SI	€	-
	Totale 6101				SI	€	-
	Totale 1999				SI	€	-
2000	1102	361 00	CIRCOSCRIZIONE DOGANALE	L. 177.000.000	SI	€	-
2000	1102	372 00	CIRCOSCRIZIONE DOGANALE	L. 710.797.075	SI	€	-
	Totale 1102				SI	€	-
2000	2202	258 00	ILVA SPA	L. 5.040.000	SI	€	-
2000	2202	258 00	S.I.M.S. S.P.A.	L. 2.352.000	SI	€	-
2000	2202	291 00	ILVA SPA	L. 267.383.685	SI	€	-

RESIDUI
Residui attivi 31 12 2007



ACCERTAMENTO				IMPORTE	IMPORTE	PAGATO	IMP-RESIDUI
E.F. IMP	CAPITOLO	N° ANNO	DEBITORE	ALL'1/01/2007			
2000	2202	313 00	DRAGAMAR	L. 38.015	SI	€	-
2000	2202	351 00	DOTT. CAFFIO VINCENZO	L. 6.045.000	SI	€	-
2000	2202	351 00	ANCHOR S.P.A.	L. 1.034.625	SI	€	-
2000	2202	352 00	ANCHOR S.P.A.	L. 1.001.250	SI	€	-
2000	2202	352 00	ILVA SPA	L. 126.000	SI	€	-
2000	2202	352 00	DOTT. CAFFIO VINCENZO	L. 5.850.000	SI	€	-
2000	2202	367 00	AGIP PETROLI SPA.	L. 3.663.750	SI	€	-
2000	2202	367 00	AGIP PETROLI SPA.	L. 105.114.710	SI	€	-
2000	2202	367 00	AGIP PETROLI SPA.	L. 19.639.880	SI	€	-
2000	2202	367 00	ACQUEDOTTO PUGLIESE SPA	L. 500.000	SI	€	-
2000	2202	367 00	ACQUEDOTTO PUGLIESE SPA	L. 2.421.870	SI	€	-
2000	2202	367 00	BARION	L. 500.000	SI	€	-
2000	2202	367 00	CAMERA DI COMMERCIO I.A.A.	L. 1.135.180	SI	€	-
2000	2202	367 00	CEMENTIR	L. 11.979.190	SI	€	-
2000	2202	367 00	Compagnia Portuale Neptunia	L. 10.487.530	SI	€	-
2000	2202	367 00	Compagnia Portuale Neptunia	L. 32.845.470	SI	€	-
2000	2202	367 00	ECOTARAS	L. 8.497.970	SI	€	-
2000	2202	367 00	ENEL	L. 500.000	SI	€	-
2000	2202	367 00	ENEL	L. 500.000	SI	€	-
2000	2202	367 00	GRANDI LAVORI FINCOSIT SPA	L. 26.639.730	SI	€	-
2000	2202	367 00	HIDROCHEMICAL SERVICE	L. 1.506.330	SI	€	-
2000	2202	367 00	ILVA SPA	L. 935.319.840	SI	€	-
2000	2202	367 00	LEDE SOCIETA' ARMATORIALE	L. 500.000	SI	€	-
2000	2202	367 00	MARILLIMARE	L. 583.400	SI	€	-
2000	2202	367 00	MARILLIMARE	L. 500.000	SI	€	-
2000	2202	367 00	MORFIMARE SRL	L. 500.000 €	NO	€	258
2000	2202	367 00	NIGROMARE	L. 500.000	SI	€	-
2000	2202	367 00	PIGNATELLI MARZO & DANESE	L. 500.000	SI	€	-
2000	2202	367 00	PRISCO OSVALDO SPEDIZIONI	L. 500.000	SI	€	-
2000	2202	367 00	SOICO SUD	L. 269.943.630	SI	€	-
2000	2202	367 00	Terminal rinfuse Taranto	L. 251.455.880	SI	€	-
2000	2202	367 00	NUOVA COMTRA	L. 1.024.420	SI	€	-
2000	2202	367 00	ITALCAVE	L. 500.000	SI	€	-
2000	2202	367 00	SOICO SUD	L. 20.829.290	SI	€	-
2000	2202	367 00	TELECOM ITALIA SPA	L. 500.000	SI	€	-
2000	2202	367 00	GABECA	L. 12.682.040	SI	€	-
2000	2202	367 00	GRANDI LAVORI FINCOSIT SPA	L. 18.222.440	SI	€	-
2000	2202	367 00	IMPRESA PORTUALE NEPTUNIA	L. 646.050	SI	€	-
2000	2202	367 00	ENEL	L. 500.000	SI	€	-
2000	2202	367 00	JONICA TRASPORTI MARITIMI	L. 792.060	SI	€	-
2000	2202	367 00	COMUNE DI TARANTO	L. 25.442.180	SI	€	-
2000	2202	367 00	TARANTO YACHT	L. 16.886.690	SI	€	-



RESIDUI
Residui afflivi 31 12 2007

ACCERTAMENTO

E.F. IMP	CAPITOLO	N°	ANNO	DEBITORE	IMPORTO		PAGATO	IMP-RESIDUI
					ALL'1/01/2007	IMPORTE		
2000	2202	367	00	METTA CASA SPEDIZIONI	L.	500.000	SI	€
2000	2202	367	00	PAGANINI ALMA	L.	1.480.350	SI	€
2000	2202	367	00	RABINDO GIOVANNA	L.	310.571	SI	€
2000	2202	367	00	RUSSO MASSIMO	L.	204.705	SI	€
2000	2202	367	00	RUSSO MASSIMO	L.	16.394	SI	€
2000	2202	367	00	RIMORCHIATORI NAPOLETANI	L.	738.970	SI	€
2000	2202	367	00	IMPRESA PORTUALE NEPTUNIA	L.	64.040.150	SI	€
2000	2202	367	00	TARANTO CONTAINER TERMINAL S.P.A.	L.	340.000.000	SI	€
Totale 2202					L.	923.125.551	SI	€
Totale 2203					L.	478.953	SI	€
Totale 2301					L.	478.953	SI	€
2000	2401	41	00	A.T.I. SPARTACO & COOPSETTE			SI	€
2000	2401	41	00	PERILLI SME IMPIANTI			SI	€
2000	2401	364	00	UNIVERSALE SPA			SI	€
2000	2401	364	00	URBANO G.P.			SI	€
2000	2401	364	00	UT.EL. DI VINCI EMANUELE			SI	€
2000	2401	364	00	TPS TARANTO SRL			SI	€
2000	2401	364	00	TRAIM SRL			SI	€
2000	2401	364	00	TARA SRL			SI	€
2000	2401	364	00	TECHNOMONT TARANTO			SI	€
2000	2401	364	00	TEK VEM SRL			SI	€
2000	2401	364	00	TEMA SISTEMI SRL			SI	€
2000	2401	364	00	STIM CONSULT ENGINEERING			SI	€
2000	2401	364	00	SUBTECNO			SI	€
2000	2401	364	00	SURVEYNG AND SYMPLING SERVICES			SI	€
2000	2401	364	00	SO.FI.MED. SRL			SI	€
2000	2401	364	00	SODEXO ITALIA SPA			SI	€
2000	2401	364	00	SOMIR SUD			SI	€
2000	2401	364	00	STANTE FRANCESCO			SI	€
2000	2401	364	00	SERVICE SRL			SI	€
2000	2401	364	00	SERVIZI AMBIENTALI SRL			SI	€
2000	2401	364	00	SIDERGROUP			SI	€
2000	2401	364	00	S.I.P.L.E.S. SRL			SI	€
2000	2401	364	00	SA.V.I. SAS			SI	€
2000	2401	364	00	SAVI SUD MONTAGGI SRL			SI	€
2000	2401	364	00	SERVECO SRL			SI	€
2000	2401	364	00	SAE SRL			SI	€
2000	2401	364	00	S.I.P.S. ARL			SI	€
2000	2401	364	00	PIZZOLEO CARLO			SI	€
2000	2401	364	00	RENTAPHONE SRL			SI	€

RESIDUI



ACCERTAMENTO

E.F. IMP	CAPITOLO	N°	ANNO	DEBITORE	IMPOR TO	IMPOR TO	PAGATO	IMP-RESIDUI
2000	2401	364	00	RICCIUTI LUIGI PROTEZIONE DAL FUOCO			SI	€ -
2000	2401	364	00	RIPA ANTONIO			SI	€ -
2000	2401	364	00	PADOVANO VITTORIO			SI	€ -
2000	2401	364	00	PEYRANI S.P.A.			SI	€ -
2000	2401	364	00	PEYRANI SUD S.P.A.			SI	€ -
2000	2401	364	00	OFFICINE TECNICHE DE PASQUALE			SI	€ -
2000	2401	364	00	P.R. COSTRUZIONI			SI	€ -
2000	2401	364	00	P.A.MAR. SRL			SI	€ -
2000	2401	364	00	PACIFICO MARIA			SI	€ -
2000	2401	364	00	NINO TRASPORTI DITTA			SI	€ -
2000	2401	364	00	NUOVA METALMECCANOCA			SI	€ -
2000	2401	364	00	O.M.C.A. SERVICE SRL			SI	€ -
2000	2401	364	00	NAVALSUD			SI	€ -
2000	2401	364	00	NEW MARINE PARTS			SI	€ -
2000	2401	364	00	NIGROMARE SRL			SI	€ -
2000	2401	364	00	METTA CASA SPEDIZIONI			SI	€ -
2000	2401	364	00	MONTECO SRL			SI	€ -
2000	2401	364	00	NAVAL SERVICE			SI	€ -
2000	2401	364	00	MANCINI PIETRO			SI	€ -
2000	2401	364	00	MEDUSA COOP ARL			SI	€ -
2000	2401	364	00	MEG SUD SRL			SI	€ -
2000	2401	364	00	METALFLUID			SI	€ -
2000	2401	364	00	LOMBARDI ECOLOGICA SRL			SI	€ -
2000	2401	364	00	MAGGIR SAS			SI	€ -
2000	2401	364	00	MAGIS IMPIANTI			SI	€ -
2000	2401	364	00	LE.DE. ARMATORIALE SRL			SI	€ -
2000	2401	364	00	LIAM SOC. COOP. ARL			SI	€ -
2000	2401	364	00	LIBERTAS COOP.			SI	€ -
2000	2401	364	00	LIMA SRL			SI	€ -
2000	2401	364	00	L'AUTOGRU' SRL			SI	€ -
2000	2401	364	00	LA LUCENTE SPA			SI	€ -
2000	2401	364	00	LA SERENISSIMA SRL			SI	€ -
2000	2401	364	00	ILVA SPA			SI	€ -
2000	2401	364	00	ILVA SPA			SI	€ -
2000	2401	364	00	IMPIANTISTICA MEDITERRANEA			SI	€ -
2000	2401	364	00	JONIO SUB			SI	€ -
2000	2401	364	00	HIDROCHEMICAL SERVICE			SI	€ -
2000	2401	364	00	I.F.I. SRL			SI	€ -
2000	2401	364	00	IFA SRL			SI	€ -
2000	2401	364	00	GEOTEC			SI	€ -
2000	2401	364	00	GIOVE SRL			SI	€ -
2000	2401	364	00	GLOBALAUTO SRL			SI	€ -



ACCERTAMENTO							IMPORTO	IMPORTO	PAGATO	IMP-RESIDUI
E.F. IMP	CAPITOLO	N°	ANNO	DEBITORE	IMPORTO	IMPORTO	ALL'1/01/2007			
2000	2401	364	00	GRUBER LOGISTIC SPA				SI	€	-
2000	2401	364	00	FOSER SRL				SI	€	-
2000	2401	364	00	G.M. TRADING & CHATERING				SI	€	-
2000	2401	364	00	GALLI ALFREDO				SI	€	-
2000	2401	364	00	F.I.T. SAS				SI	€	-
2000	2401	364	00	F.LLI MANDRILLO				SI	€	-
2000	2401	364	00	FER PLAST SRL				SI	€	-
2000	2401	364	00	FONZECA ELIO				SI	€	-
2000	2401	364	00	ECOSERVIZI SRL				SI	€	-
2000	2401	364	00	ECOTARAS				SI	€	-
2000	2401	364	00	EUROMECCANICA				SI	€	-
2000	2401	364	00	ECOLINE SRL				SI	€	-
2000	2401	364	00	ECOLOGICA SRL				SI	€	-
2000	2401	364	00	ECONOVA SRL				SI	€	-
2000	2401	364	00	ECOSERVIZI SAS				SI	€	-
2000	2401	364	00	DIITTA PIEPOLI LUCIANO				SI	€	-
2000	2401	364	00	DIITTA REALE PASQUALE				SI	€	-
2000	2401	364	00	DOLPHIN'S DI GENTILE MICHELE				SI	€	-
2000	2401	364	00	DE SARLO INSTALLAZIONI				SI	€	-
2000	2401	364	00	DIITTA ANGELIFLEX				SI	€	-
2000	2401	364	00	DIITTA GALLO PIETRO				SI	€	-
2000	2401	364	00	DIITTA NARDONI GIOVANNI				SI	€	-
2000	2401	364	00	COSIAM SRL				SI	€	-
2000	2401	364	00	DE SANTIS VINCENZO				SI	€	-
2000	2401	364	00	DE SARLO ANTONIO GIOVANNI				SI	€	-
2000	2401	364	00	COOP. A.T.C. A RL				SI	€	-
2000	2401	364	00	COOP. SOMMOZZATORI A RL				SI	€	-
2000	2401	364	00	COOP. TAXI DRIVER				SI	€	-
2000	2401	364	00	COS. IM. EL. SRL				SI	€	-
2000	2401	364	00	COMES SRL				SI	€	-
2000	2401	364	00	COMTRA EXPRESS SRL				SI	€	-
2000	2401	364	00	CONSORZIO CIAT				SI	€	-
2000	2401	364	00	CIAT				SI	€	-
2000	2401	364	00	CIT				SI	€	-
2000	2401	364	00	CO.GE.SE. SOC. CONS. ARL				SI	€	-
2000	2401	364	00	CARONE VITTORIO UGO				SI	€	-
2000	2401	364	00	CEKON SNC				SI	€	-
2000	2401	364	00	CESTARO ROSSI SPA				SI	€	-
2000	2401	364	00	CHIOME' SRL				SI	€	-
2000	2401	364	00	CANTIERE NAVALE GRECO				SI	€	-
2000	2401	364	00	CANTIERE NAVALE STELLA				SI	€	-
2000	2401	364	00	CANTIERE NAVALMECCANICO STMISCI				SI	€	-


RESIDUI

Prestazioni annuali 01/01/2007



ACCERTAMENTO

E.F. IMP	CAPITOLO	N°	ANNO	DEBITORE	IMPORTO	IMPOR TO ALL'1/01/2007	PAGATO	IMP-RESIDUI	
2000	2401	364	00	BRUNETTI TOMMASO			SI	€	
2000	2401	364	00	C.N.V. SRL			SI	€	
2000	2401	364	00	CAMASS SPA			SI	€	
2000	2401	364	00	BLEU SERVIS SRL			SI	€	
2000	2401	364	00	BO.MA. SRL			SI	€	
2000	2401	364	00	BRIN MAR DITTA			SI	€	
2000	2401	364	00	A.T.I. SNC			SI	€	
2000	2401	364	00	AMBIENTE ITALIA SRL			SI	€	
2000	2401	364	00	ANCHOR SPA			SI	€	
2000	2401	364	00	AVVISATORE MARITTIMO			SI	€	
Totale 2401									
2000	6101	4	00	AUTORITA' PORTUALE	L.	7.051.000	SI	€	
2000	6101	98	00	AUTORITA' PORTUALE	L.	15.196.000	SI	€	
2000	6101	109	00	AUTORITA' PORTUALE	L.	1.920.000	SI	€	
2000	6101	133	00	AUTORITA' PORTUALE	L.	2.179.000	SI	€	
2000	6101	134	00	AUTORITA' PORTUALE	L.	74.486.000	SI	€	
2000	6101	189	00	AUTORITA' PORTUALE	L.	30.715.000	SI	€	
2000	6101	334	00	AUTORITA' PORTUALE	L.	1.800.000	SI	€	
2000	6101	354	00	AUTORITA' PORTUALE	L.	864.000	SI	€	
2000	6101	355	00	AUTORITA' PORTUALE	L.	97.000	SI	€	
2000	6101	360	00	AUTORITA' PORTUALE	L.	1.263.000	SI	€	
2000	6101	208	00	AUTORITA' PORTUALE	L.	135.911.000	SI	€	
2000	6101	274	00	AUTORITA' PORTUALE	L.	6.836.000	SI	€	
2000	6101	368	00	AUTORITA' PORTUALE	L.	270.000	SI	€	
Totale 6101									
Totale 2000								€	258
2001	1102	422	01	CIRCOSCRIZIONE DOGANALE	L.	225.015.540	SI	€	
2001	1102	435	01	CIRCOSCRIZIONE DOGANALE	L.	613.021.998	SI	€	
2001	1102	437	01	CIRCOSCRIZIONE DOGANALE	L.	93.257.308	SI	€	
Totale 1102									
2001	2202	59	01	DOTT. CAFFIO VINCENZO	L.	2.310.000	SI	€	
2001	2202	81	01	DOTT. CAFFIO VINCENZO	L.	2.557.500	SI	€	
2001	2202	103	01	DOTT. CAFFIO VINCENZO	L.	2.475.000	SI	€	
2001	2202	119	01	OFFICINA MECCANICA SUD TARANTINA	L.	40.864.330	SI	€	
2001	2202	148	01	DOTT. CAFFIO VINCENZO	L.	2.557.500	SI	€	
2001	2202	191	01	DOTT. CAFFIO VINCENZO	L.	2.475.000	SI	€	
2001	2202	235	01	DOTT. CAFFIO VINCENZO	L.	2.557.500	SI	€	
2001	2202	258	01	DOTT. CAFFIO VINCENZO	L.	2.557.500	SI	€	
2001	2202	284	01	DOTT. CAFFIO VINCENZO	L.	2.475.000	SI	€	
2001	2202	308	01	DRAGAMAR	L.	24.263.820	NO	12.531	
2001	2202	316	01	DOTT. CAFFIO VINCENZO	L.	2.557.500	SI	€	
2001	2202	330	01	ENEL	L.	109.800	SI	€	




ACCERTAMENTO

E.F. IMP	CAPITOLO	N°	ANNO	DEBITORE	IMPORITO		PAGATO	IMP-RESIDUI	
					L.	€		NO	€
2001	2202	330	01	MORFIMARE SRL	L.	36.600	€	19	€
2001	2202	357	01	ITALCAVE	L.	36.600	€	SI	€
2001	2202	376	01	DOTT. CAFFIO VINCENZO	L.	2.475.000	€	SI	€
2001	2202	376	01	TEAM SRL	L.	258.000	€	SI	€
2001	2202	376	01	METTA CASA SPEDIZIONI	L.	36.000	€	SI	€
2001	2202	408	01	AGIP PETROLI SPA.	L.	659.648	€	SI	€
2001	2202	408	01	AGIP PETROLI SPA.	L.	659.648	€	SI	€
2001	2202	408	01	AGIP PETROLI SPA.	L.	3.693.957	€	SI	€
2001	2202	408	01	AGIP PETROLI SPA.	L.	76.446.127	€	SI	€
2001	2202	408	01	AGIP PETROLI SPA.	L.	30.737.686	€	SI	€
2001	2202	408	01	AGIP PETROLI SPA.	L.	3.190.082	€	SI	€
2001	2202	408	01	ACQUEDOTTO PUGLIESE SPA	L.	538.000	€	SI	€
2001	2202	408	01	ACQUEDOTTO PUGLIESE SPA	L.	2.458.192	€	SI	€
2001	2202	408	01	BANCO DI NAPOLI	L.	1.716.290	€	SI	€
2001	2202	408	01	BOILER EXPERTISE SRL	L.	27.966.729	€	SI	€
2001	2202	408	01	CAMERA DI COMMERCIO I.A.A.	L.	1.152.390	€	SI	€
2001	2202	408	01	CEMENTIR SPA	L.	12.158.878	€	SI	€
2001	2202	408	01	DRAGAMAR	L.	23.954	€	NO	€
2001	2202	408	01	ECOTARAS	L.	8.625.440	€	SI	€
2001	2202	408	01	ENEL SPA	L.	413.471	€	SI	€
2001	2202	408	01	ECOLOGICA SPA	L.	537.993	€	SI	€
2001	2202	408	01	ENEL SPA	L.	610.622	€	SI	€
2001	2202	408	01	ENEL SPA	L.	3.670.277	€	SI	€
2001	2202	408	01	GABECA	L.	12.872.271	€	SI	€
2001	2202	408	01	GRANDI LAVORI FINCOSIT SPA	L.	19.953.398	€	SI	€
2001	2202	408	01	GRANDI LAVORI FINCOSIT SPA	L.	186.540	€	SI	€
2001	2202	408	01	HIDROCHEMICAL SERVICE	L.	1.528.918	€	SI	€
2001	2202	408	01	ILVA SPA	L.	949.349.638	€	SI	€
2001	2202	408	01	ITALCAVE	L.	537.993	€	SI	€
2001	2202	408	01	JONICA TRASPORTI MARITTIMI	L.	537.993	€	SI	€
2001	2202	408	01	LE.DE. ARMATORIALE SRL	L.	538.000	€	SI	€
2001	2202	408	01	MARILLIMARE	L.	1.136.223	€	SI	€
2001	2202	408	01	MARILLIMARE	L.	537.993	€	SI	€
2001	2202	408	01	ENEL SPA	L.	537.993	€	SI	€
2001	2202	408	01	Compagnia Portuale Neptunia	L.	10.644.800	€	SI	€
2001	2202	408	01	Compagnia Portuale Neptunia	L.	33.338.100	€	SI	€
2001	2202	408	01	IMPRESA PORTUALE NEPTUNIA	L.	655.700	€	SI	€
2001	2202	408	01	IMPRESA PORTUALE NEPTUNIA	L.	33.238.800	€	SI	€
2001	2202	408	01	NUOVA COMTRA	L.	1.039.786	€	SI	€
2001	2202	408	01	PAGANINI ALMA	L.	959.538	€	SI	€
2001	2202	408	01	PEYRANI SUD S.P.A.	L.	5.146.296	€	SI	€
2001	2202	408	01	PIGNATELLI MARZO & DANESE	L.	538.000	€	SI	€

RESIDUI

Residui attivi 31 12 2007



ACCERTAMENTO

E.F. IMP	CAPITOLO	N°	ANNO	DEBITORE	IMPORTE		PAGATO	IMP-RESIDUI
					IMPORTE	IMPORTE ALL'1/01/2007		
2001	2202	408	01	PRISCO OSVALDO SPEDIZIONI	L.	7.900	SI	€
2001	2202	408	01	RIMORCHIATORI NAPOLETANI	L.	738.977	SI	€
2001	2202	408	01	SOICO SUD	L.	159.994.494	SI	€
2001	2202	408	01	SOICO SUD	L.	21.141.726	SI	€
2001	2202	408	01	TARANTO CONTAINER TERMINAL S.P.A.	L.	608.999.997	SI	€
2001	2202	408	01	Terminal rinfuse Taranto	L.	52.000.000	SI	€
2001	2202	408	01	RUSSO MASSIMO	L.	442.515	SI	€
2001	2202	408	01	RUSSO MASSIMO	L.	311.255	SI	€
2001	2202	408	01	ENEL SPA	L.	537.993	SI	€
2001	2202	408	01	ENEL SPA	L.	6.472.079	SI	€
2001	2202	408	01	PESCHERIE TARANTINE SRL	L.	1.055.886	SI	€
2001	2202	408	01	RIMORCHIATORI NAPOLETANI	L.	1.077.870	SI	€
2001	2202	408	01	JONICA TRASPORTI MARITTIMI	L.	908.207	SI	€
2001	2202	408	01	ENEL SPA	L.	891.381	SI	€
2001	2202	408	01	SOICO SUD	L.	8.578	SI	€
2001	2202	408	01	ILVA SPA	L.	12.508.304	SI	€
2001	2202	408	01	ENEL SPA	L.	6.398.365	SI	€
2001	2202	408	01	ENEL SPA	L.	233.727	SI	€
2001	2202	408	01	CIANGIOLA	L.	1.238.187	SI	€
2001	2202	408	01	WORK SYSTEM	L.	21.190.849	SI	€
2001	2202	408	01	ENEL SPA	L.	3.264.725	SI	€
2001	2202	408	01	ILVA SPA	L.	102.177	SI	€
2001	2202	408	01	ILVA SPA	L.	781.420	SI	€
2001	2202	408	01	AUTORITA' PORTUALE	L.	2.434.530	SI	€
2001	2202	408	01	AUSIELLO	L.	935.567	SI	€
2001	2202	408	01	MAGAZZINI GENERALI	L.	1.281.327	SI	€
2001	2202	408	01	ILVA SPA	L.	8.044.756	SI	€
2001	2202	408	01	AMM.NE PROV.LE - SERVIZIO DEMANIO	L.	7.779.623	SI	€
2001	2202	408	01	PESCHERIE TARANTINE SRL	L.	19.769	SI	€
2001	2202	408	01	PEYRANI SUD S.P.A.	L.	19.944	SI	€
2001	2202	408	01	ACQUEDOTTO PUGLIESE SPA	L.	488.715	SI	€
2001	2202	408	01	TELECOM ITALIA SPA	L.	866.268	SI	€
2001	2202	425	01	ANCHOR SPA	L.	279.000	SI	€
2001	2202	425	01	DOTT. CAFFIO VINCENZO	L.	2.557.500	SI	€
2001	2202	425	01	ILVA SPA	L.	324.000	SI	€
2001	2202	425	01	TEAM SRL	L.	1.612.500	SI	€
Totale 2202								
2001	2203	263	01	DOTT. CAFFIO VINCENZO	L.	293.430	SI	€
2001	2203	354	01	NUOVA I.T.L.	L.	276.000	SI	€
2001	2203	435	01	BANCA D'ITALIA	L.	197.509.589	SI	€
Totale 2203								
2001	2401	374	01	PEYRANI SUD S.P.A.	L.		SI	€

RESIDUI
Residui attivi 31_12_2007




ACCERTAMENTO

E.F. IMP	CAPITOLO	N°	ANNO	DEBITORE	IMPORTO	IMPORTE ALL'1/01/2007	PAGATO	IMP-RESIDUI
2001	2401	374	01	ITALCAVE SPA			SI	€
2001	2401	374	01	CEMENTIR SPA			SI	€
2001	2401	374	01	TARANTO CONTAINER TERMINAL SPA			SI	€
Totale 2401								
2001	6101	14	01	AUTORITA' PORTUALE	L. 8.470.000	€ 4.374	SI	€
2001	6101	101	01	AUTORITA' PORTUALE	L. 18.274.000		SI	€
2001	6101	106	01	AUTORITA' PORTUALE	L. 7.916.000	€ 476	SI	€
2001	6101	123	01	AUTORITA' PORTUALE	L. 32.205.000		SI	€
2001	6101	129	01	AUTORITA' PORTUALE	L. 1.617.000	€ 93	SI	€
2001	6101	322	01	AUTORITA' PORTUALE	L. 1.816.000		SI	€
2001	6101	351	01	AUTORITA' PORTUALE	L. 5.180.000	€ 540	SI	€
2001	6101	433	01	AUTORITA' PORTUALE	L. 330.000		SI	€
Totale 6101								
Totale 2001					€	12.563	€	€
2002	1102	572	02	CIRCOSCRIZIONE DOGANALE	€ 328.343		SI	€
2002	1102	573	02	CIRCOSCRIZIONE DOGANALE	€ 49.000		SI	€
2002	1102	574	02	CIRCOSCRIZIONE DOGANALE	€ 2.324		SI	€
Totale 1102								
2002	2202	37	02	DOTT. CAFFIO VINCENZO	€ 1.321		SI	€
2002	2202	87	02	DOTT. CAFFIO VINCENZO	€ 1.193		SI	€
2002	2202	128	02	DOTT. CAFFIO VINCENZO	€ 1.321		SI	€
2002	2202	160	02	DOTT. CAFFIO VINCENZO	€ 1.278		SI	€
2002	2202	212	02	DOTT. CAFFIO VINCENZO	€ 1.321		SI	€
2002	2202	255	02	DOTT. CAFFIO VINCENZO	€ 1.278		SI	€
2002	2202	301	02	DOTT. CAFFIO VINCENZO	€ 1.321		SI	€
2002	2202	334	02	DOTT. CAFFIO VINCENZO	€ 1.321		SI	€
2002	2202	383	02	DOTT. CAFFIO VINCENZO	€ 1.278		SI	€
2002	2202	426	02	DOTT. CAFFIO VINCENZO	€ 2.599		SI	€
2002	2202	492	02	COOP. SOMMOZZATORI A RL	€ 163		SI	€
2002	2202	538	02	AGENZIA AUSIELLO	€ 282		SI	€
2002	2202	538	02	AG.PRISCO OSVALDO DI PRISCO FRANCESCO	€ 282		SI	€
2002	2202	538	02	AGIP PETROLI SPA.	€ 1.882		SI	€
2002	2202	538	02	AGIP PETROLI SPA.	€ 53.153		SI	€
2002	2202	538	02	AGIP PETROLI SPA.	€ 11.104		SI	€
2002	2202	538	02	AGIP PETROLI SPA.	€ 1.540		SI	€
2002	2202	538	02	BANCO DI NAPOLI	€ 901		SI	€
2002	2202	538	02	BARION SRL	€ 282		SI	€
2002	2202	538	02	BASILE PETROLI	€ 282		SI	€
2002	2202	538	02	BASILE PETROLI	€ 600		SI	€
2002	2202	538	02	BASILE PETROLI	€ 282		SI	€
2002	2202	538	02	BASILE PETROLI	€ 282		SI	€
2002	2202	538	02	BOILER EXPERTISE SRL	€ 152.070		SI	€

RESIDUI

C. 11.1.1.IMP.2 04 40 0007



ACCERTAMENTO

E.F. IMP	CAPITOLO	N°	ANNO	DEBITORE	IMPORTO	IMPOR TO	PAGATO	IMP-RESIDUI
						ALL'1/01/2007		
2002	2202	538	02	CAMERA DI COMMERCIO I.A.A.	€ 604		SI	€
2002	2202	538	02	CEMENTIR SPA	€ 7.752		SI	€
2002	2202	538	02	COMP. PORTUALE NEPTUNIA	€ 17.508		SI	€
2002	2202	538	02	COMP. PORTUALE NEPTUNIA	€ 5.584		SI	€
2002	2202	538	02	COMP. PORTUALE NEPTUNIA	€ 638		SI	€
2002	2202	538	02	COMUNE DI TARANTO	€ 29.648		SI	€
2002	2202	538	02	CONS. TERMINAL RINFUSE	€ 66.780		SI	€
2002	2202	538	02	CONS. TERMINAL RINFUSE	€ 984		SI	€
2002	2202	538	02	ECOLOGICA SPA	€ 282		SI	€
2002	2202	538	02	ECOTARAS	€ 4.534		SI	€
2002	2202	538	02	ENEL	€ 282		SI	€
2002	2202	538	02	ENEL	€ 726		SI	€
2002	2202	538	02	ENEL	€ 282		SI	€
2002	2202	538	02	ENEL	€ 282		SI	€
2002	2202	538	02	ENEL	€ 2.086		SI	€
2002	2202	538	02	ENEL	€ 320		SI	€
2002	2202	538	02	ENEL	€ 1.930		SI	€
2002	2202	538	02	ACQUEDOTTO PUGLIESE	€ 1.345		SI	€
2002	2202	538	02	GRANDI LAVORI FINCOSIT SPA	€ 16.244		SI	€
2002	2202	538	02	GABECA	€ 3.587		SI	€
2002	2202	538	02	HIDROCHEMICAL SERVICE	€ 802		SI	€
2002	2202	538	02	ILVA SPA	€ 502.117		SI	€
2002	2202	538	02	IMPRESA PORTUALE NEPTUNIA	€ 15.862		SI	€
2002	2202	538	02	ITALCAVE SPA	€ 105		SI	€
2002	2202	538	02	ITALCAVE SPA	€ 282		SI	€
2002	2202	538	02	JONICA TRASPORTI MARITTIMI	€ 476		SI	€
2002	2202	538	02	JONICA TRASPORTI MARITTIMI	€ 282		SI	€
2002	2202	538	02	LE.DE. ARMATORIALE SRL	€ 282		SI	€
2002	2202	538	02	MARILLIMARE	€ 651		SI	€
2002	2202	538	02	MAGAZZINI GENERALI	€	662	SI	€
2002	2202	538	02	AMM.NE PROV.LE - SERVIZIO DEMANIO	€ 1.394		SI	€
2002	2202	538	02	METTA CASA SPEDIZIONI	€ 648		SI	€
2002	2202	538	02	NIGROMARE	€ 2.549		SI	€
2002	2202	538	02	NUOVA COMTRA	€ 546		SI	€
2002	2202	538	02	PAGANINI ALMA	€ 502		SI	€
2002	2202	538	02	PESCHIERE TARANTINE SRL	€ 752		SI	€
2002	2202	538	02	PEYRANI SUD S.P.A.	€ 2.144		SI	€
2002	2202	538	02	PIENNE DI PICARDI NICOLA	€ 282		SI	€
2002	2202	538	02	PIGNATELLI MARZO & DANESE	€ 282		SI	€
2002	2202	538	02	WORK SYSTEM SRL	€ 2.675		SI	€
2002	2202	538	02	RIMORCHIATORI NAPOLETANI	€ 953		SI	€
2002	2202	538	02	RUSSO MASSIMO	€ 519		SI	€

RESIDUI
Dacif/Atti/31 17 2007

ACCERTAMENTO

E.F. IMP	CAPITOLO	N°	ANNO	DEBITORE	IMPORTO		PAGATO	IMP-RESIDUI	
					€	€			
2002	2202	538	02	SIDERMONTAGGI SPA	€	11.093	SI	€	
2002	2202	538	02	SIDERMONTAGGI SPA	€	79.527	SI	€	
2002	2202	538	02	TARANTO CONTAINER TERMINAL S.P.A.	€	319.397	SI	€	
2002	2202	538	02	TELECOM ITALIA SPA	€	282	SI	€	
2002	2202	561	02	METTA CASA SPEDIZIONI	€	886	SI	€	
2002	2202	561	02	DOTT. CAFFIO VINCENZO	€	1.321	SI	€	
2002	2202	561	02	NAVALSUD	€	216	SI	€	
2002	2202	561	02	SERVIZI PORTUALI TARANTO SRL	€	34	SI	€	
2002	2202	561	02	SOC. COOP. ARL SOMMOZZATORI	€	941	SI	€	
	Totale 2202								
2002	2203	351	02	DOTT. CAFFIO VINCENZO	€	496	SI	€	
2002	2203	574	02	BANCA D'ITALIA	€	4.520	SI	€	
	Totale 2203								
2002	2301	473	02	TARANTO CONTAINER TERMINAL	€	1.984,50	SI	€	
	Totale 2301								
2002	2302	539	02	MINISTERO INFRASTRUTTURE E TRASPORTI	€	139.717	SI	€	
	Totale 2302								
2002	2401	36	02	TARANTO CONTAINER TERMINAL SPA	€		SI	€	
2002	2401	535	02	ITALCAVE SPA	€		SI	€	
2002	2401	535	02	CEMENTIR SPA	€		SI	€	
2002	2401	535	02	NEPTUNIA	€		SI	€	
2002	2401	535	02	PEYRANI SUD S.P.A.	€		SI	€	
2002	2401	535	02	TARANTO CONTAINER TERMINAL SPA	€		SI	€	
2002	2401	559	02	LINDUS DI MORRONE GIULIO	€		SI	€	
2002	2401	559	02	STANTE FRANCESCO	€		SI	€	
2002	2401	559	02	COMSIDER	€		SI	€	
2002	2401	559	02	MANCINI PIETRO	€		SI	€	
2002	2401	559	02	PIZZOLEO CARLO	€		SI	€	
2002	2401	559	02	PACIFICO MARIA	€		SI	€	
2002	2401	559	02	NIGROMARE	€		SI	€	
2002	2401	559	02	RATVEL ELETTRONICA	€		SI	€	
2002	2401	559	02	AVVISATORE MARITTIMO	€		SI	€	
2002	2401	559	02	ESSETIEFFE SLI	€		SI	€	
2002	2401	559	02	FIT SAS DI ARMANDO DI RONA & C.	€		SI	€	
2002	2401	559	02	RIPA ANTONIO	€		SI	€	
2002	2401	559	02	VARENNE IMPIANTI SRL	€		SI	€	
2002	2401	559	02	SIDERMONTAGGI SPA	€		SI	€	
2002	2401	559	02	DEPURECO SPA	€		SI	€	
2002	2401	559	02	SCILP DI PELLEGRINI ANTONIO & FIGLI	€		SI	€	
2002	2401	559	02	ENTE AUTONOMO ACQUEDOTTO PUGLIESE	€		SI	€	
2002	2401	559	02	SPT SRL	€		SI	€	
2002	2401	559	02	METTA CASA SPEDIZIONI	€		SI	€	



RESIDUI
Residui attivi 31_12_2007

p.c.c.

ACCERTAMENTO

E.F. IMP	CAPITOLO	N°	ANNO	DEBITORE	IMPORTO	IMPORTE	ALL'1/01/2007	PAGATO	IMP-RESIDUI
2002	2401	559	02	IMPRESA GRECO GIUSEPPE				SI	€
2002	2401	559	02	DITTA VIOLA ALDO				SI	€
2002	2401	559	02	ECOLOGICA LONOCE				SI	€
2002	2401	559	02	ILVA SPA				SI	€
	Totale 2401								€
2002	4101	540	02	MINISTERO INFRASTRUTTURE E TRASPORTI	€	1.549.371		SI	€
	Totale 4101								€
2002	6101	101	02	AUTORITA' PORTUALE	€	101		SI	€
2002	6101	207	02	AUTORITA' PORTUALE	€	1.094		SI	€
2002	6101	308	02	AUTORITA' PORTUALE	€	227		SI	€
2002	6101	277	02	AUTORITA' PORTUALE	€	230		SI	€
2002	6101	368	02	AUTORITA' PORTUALE	€	38		SI	€
2002	6101	415	02	AUTORITA' PORTUALE	€	206		SI	€
2002	6101	494	02	AUTORITA' PORTUALE	€	12.597		SI	€
2002	6101	511	02	AUTORITA' PORTUALE	€	898		SI	€
2002	6101	161	02	AUTORITA' PORTUALE	€	1.587		SI	€
2002	6101	542	02	AUTORITA' PORTUALE	€	2.059	14	SI	€
2002	6101	543	02	AUTORITA' PORTUALE	€	205		SI	€
2002	6101	545	02	AUTORITA' PORTUALE	€	178		SI	€
2002	6101	548	02	AUTORITA' PORTUALE	€	24		SI	€
	Totale 6101								€
	Totale 2002								€
2003	1102	520	03	CIRCOSCRIZIONE DOGANALE				SI	€
2003	1102	522	03	CIRCOSCRIZIONE DOGANALE				SI	€
2003	1102	523	03	CIRCOSCRIZIONE DOGANALE				SI	€
	Totale 1102								€
2003	2202	55	03	DOTT. CAFFIO VINCENZO				SI	€
2003	2202	72	03	DOTT. CAFFIO VINCENZO				SI	€
2003	2202	127	03	DOTT. CAFFIO VINCENZO				SI	€
2003	2202	141	03	DOTT. CAFFIO VINCENZO				SI	€
2003	2202	208	03	DOTT. CAFFIO VINCENZO				SI	€
2003	2202	234	03	DOTT. CAFFIO VINCENZO				SI	€
2003	2202	303	03	DOTT. CAFFIO VINCENZO				SI	€
2003	2202	373	03	ENEL				SI	€
2003	2202	394	03	AGENZIA AUSIELLO				SI	€
2003	2202	394	03	AG.PRISCO OSVALDO DI PRISCO FRANCESCO				SI	€
2003	2202	394	03	AGIP PETROLI SPA.				SI	€
2003	2202	394	03	AGIP PETROLI SPA.				SI	€
2003	2202	394	03	AGIP PETROLI SPA.				SI	€
2003	2202	394	03	AGIP PETROLI SPA.				SI	€
2003	2202	394	03	AGIP PETROLI SPA.				SI	€
2003	2202	394	03	AGIP PETROLI SPA.				SI	€
2003	2202	394	03	AGIP PETROLI SPA.				SI	€

RESIDUI
Residui attivi 31 12 2007



ACCERTAMENTO

E.F. IMP	CAPITOLO	N°	ANNO	DEBITORE	IMPORTO	IMPORTE	PAGATO	IMP-RESIDUI
2003	2202	394	03	BANCO DI NAPOLI			SI	€
2003	2202	394	03	BARION SRL			SI	€
2003	2202	394	03	BASILE PETROLI			SI	€
2003	2202	394	03	BASILE PETROLI			SI	€
2003	2202	394	03	CEMENTI CENTRO SUD SPA			SI	€
2003	2202	394	03	BOILER EXPERTISE SRL	€	150.863	SI	€
2003	2202	394	03	CAMERA DI COMMERCIO I.A.A.			SI	€
2003	2202	394	03	CEMENTIR SPA			SI	€
2003	2202	394	03	COMP. PORTUALE NEPTUNIA			SI	€
2003	2202	394	03	COMP. PORTUALE NEPTUNIA			SI	€
2003	2202	394	03	COMUNE DI TARANTO	€	3	SI	€
2003	2202	394	03	CONS. TERMINAL RINFUSE			SI	€
2003	2202	394	03	ECOLOGICA SPA			SI	€
2003	2202	394	03	ECOTARAS			SI	€
2003	2202	394	03	ENEL			SI	€
2003	2202	394	03	ENEL			SI	€
2003	2202	394	03	ENEL			SI	€
2003	2202	394	03	ENEL			SI	€
2003	2202	394	03	ENEL			SI	€
2003	2202	394	03	ENEL			SI	€
2003	2202	394	03	ENEL			SI	€
2003	2202	394	03	ACQUEDOTTO PUGLIESE			SI	€
2003	2202	394	03	GRANDI LAVORI FINCOSIT SPA			SI	€
2003	2202	394	03	HIDROCHEMICAL SERVICE			SI	€
2003	2202	394	03	ILVA SPA			SI	€
2003	2202	394	03	IMPRESA PORTUALE NEPTUNIA			SI	€
2003	2202	394	03	ITALCAVE SPA			SI	€
2003	2202	394	03	ITALCAVE SPA			SI	€
2003	2202	394	03	JONICA TRASPORTI MARITTIMI			SI	€
2003	2202	394	03	JONICA TRASPORTI MARITTIMI			SI	€
2003	2202	394	03	LE.DE. ARMATORIALE SRL			SI	€
2003	2202	394	03	MARILLIMARE			SI	€
2003	2202	394	03	MAGAZZINI GENERALI	€	4.632	SI	€
2003	2202	394	03	METTA CASA SPEDIZIONI			SI	€
2003	2202	394	03	NIGROMARE			SI	€
2003	2202	394	03	NUOVA COMTRA	€	545	SI	€
2003	2202	394	03	TRA.IM SRL			SI	€
2003	2202	394	03	PAGANINI ALMA			SI	€
2003	2202	394	03	PESCHIERE TARANTINE SRL			SI	€
2003	2202	394	03	PEYRANI SUD S.P.A.			SI	€
2003	2202	394	03	PIENNE DI PICARDI NICOLA			SI	€
2003	2202	394	03	PIGNATELLI MARZO & DANESE			SI	€

RESIDUI



ACCERTAMENTO

E.F. IMP	CAPITOLO	N°	ANNO	DEBITORE	IMPORTO	IMPORTO ALL'1/01/2007	PAGATO	IMP-RESIDUI
2003	2202	394	03	AMMINISTRAZIONE PROVINCIALE - SERVIZIO DEMANIO			SI	€
2003	2202	394	03	RIMORCHIATORI NAPOLETANI			SI	€
2003	2202	394	03	RUSSO MASSIMO			SI	€
2003	2202	394	03	TARANTO CONTAINER TERMINAL S.P.A.			SI	€
2003	2202	394	03	WORK SYSTEM SRL			SI	€
2003	2202	394	03	TELECOM ITALIA SPA			SI	€
2003	2202	482	03	AGENZIA AUSIELLO			SI	€
2003	2202	482	03	AG.PRISCO OSVALDO DI PRISCO FRANCESCO			SI	€
2003	2202	482	03	AGIP PETROLI SPA.			SI	€
2003	2202	482	03	AGIP PETROLI SPA.			SI	€
2003	2202	482	03	AGIP PETROLI SPA.			SI	€
2003	2202	482	03	AGIP PETROLI SPA.			SI	€
2003	2202	482	03	AGIP PETROLI SPA.			SI	€
2003	2202	482	03	AGIP PETROLI SPA.			SI	€
2003	2202	482	03	AGIP PETROLI SPA.			SI	€
2003	2202	482	03	BANCO DI NAPOLI			SI	€
2003	2202	482	03	BARION SRL			SI	€
2003	2202	482	03	BASILE PETROLI		€	NO	11
2003	2202	482	03	BASILE PETROLI		€	NO	5
2003	2202	482	03	CEMENTI CENTRO SUD SPA			SI	€
2003	2202	482	03	BOILER EXPERTISE SRL		€	SI	2.661
2003	2202	482	03	CAMERA DI COMMERCIO I.A.A.			SI	€
2003	2202	482	03	CEMENTIR SPA			SI	€
2003	2202	482	03	COMP. PORTUALE NEPTUNIA			SI	€
2003	2202	482	03	COMP. PORTUALE NEPTUNIA			SI	€
2003	2202	482	03	COMP. PORTUALE NEPTUNIA			SI	€
2003	2202	482	03	COMUNE DI TARANTO		€	SI	3
2003	2202	482	03	ECOLOGICA SPA			SI	€
2003	2202	482	03	ECOTARAS			SI	€
2003	2202	482	03	ENEL			SI	€
2003	2202	482	03	ENEL			SI	€
2003	2202	482	03	ENEL			SI	€
2003	2202	482	03	ENEL			SI	€
2003	2202	482	03	ENEL			SI	€
2003	2202	482	03	ENEL			SI	€
2003	2202	482	03	ENEL			SI	€
2003	2202	482	03	ACQUEDOTTO PUGLIESE			SI	€
2003	2202	482	03	GRANDI LAVORI FINCOSIT SPA			SI	€
2003	2202	482	03	HIDROCHEMICAL SERVICE			SI	€
2003	2202	482	03	ILVA SPA			SI	€
2003	2202	482	03	IMPRESA PORTUALE NEPTUNIA			SI	€
2003	2202	482	03	ITALCAVE SPA			SI	€
2003	2202	482	03	ITALCAVE SPA			SI	€

RESIDUI



P.C.C.

ACCERTAMENTO

E.F. IMP	CAPITOLO	N°	ANNO	DEBITORE	IMPORTO	IMPORTO ALL'1/01/2007	PAGATO	IMP-RESIDUI
2003	2202	482	03	JONICA TRASPORTI MARITTIMI			SI	€
2003	2202	482	03	JONICA TRASPORTI MARITTIMI			SI	€
2003	2202	482	03	LE DE ARMATORIALE SRL			SI	€
2003	2202	482	03	MARILLIMARE			SI	€
2003	2202	482	03	MAGAZZINI GENERALI	€	142	SI	€
2003	2202	482	03	METTA CASA SPEDIZIONI			SI	€
2003	2202	482	03	NIGROMARE			SI	€
2003	2202	482	03	PAGANINI ALMA			SI	€
2003	2202	482	03	PESCHIERE TARANTINE SRL	€	13	NO	€
2003	2202	482	03	PEYRANI SUD S.P.A.			SI	€
2003	2202	482	03	PIENNE DI PICARDI NICOLA			SI	€
2003	2202	482	03	PIGNATELLI MARZO & DANESE			SI	€
2003	2202	482	03	PROVINCIA			SI	€
2003	2202	482	03	RIMORCHIATORI NAPOLETANI			SI	€
2003	2202	482	03	RUSSO MASSIMO			SI	€
2003	2202	482	03	TARANTO YACHT SOC. COOP. A R.L.			SI	€
2003	2202	482	03	ENEL			SI	€
2003	2202	482	03	ENEL			SI	€
2003	2202	482	03	CAMUZZI GAZOMETRI			SI	€
2003	2202	482	03	WORK SYSTEM SRL			SI	€
2003	2202	482	03	TELECOM ITALIA SPA			SI	€
	Totale 2202							
2003	2203	521	03	BANCA D'ITALIA		€	SI	€
	Totale 2203							
2003	2401	495	03	VITTORIA ASSICURAZIONI		€	SI	€
	Totale 2401							
2003	6101	1	03	AUTORITA' PORTUALE			SI	€
2003	6101	239	03	AUTORITA' PORTUALE			SI	€
2003	6101	263	03	AUTORITA' PORTUALE		€ 2.400	SI	€
2003	6101	289	03	AUTORITA' PORTUALE			SI	€
2003	6101	230	03	AUTORITA' PORTUALE			SI	€
2003	6101	467	03	AUTORITA' PORTUALE		€	SI	€
2003	6101	476	03	AUTORITA' PORTUALE			SI	€
2003	6101	496	03	AUTORITA' PORTUALE		€ 32	SI	€
2003	6101	466	03	AUTORITA' PORTUALE			SI	€
2003	6101	503	03	AUTORITA' PORTUALE		€	SI	€
2003	6101	517	03	AUTORITA' PORTUALE		€ 28	SI	€
	Totale 6101							
	Totale 2003							
2004	1102	527	04	CIRCOSCRIZIONE DOGANALE			SI	€
2004	1102	529	04	CIRCOSCRIZIONE DOGANALE			SI	€
2004	1102	530	04	CIRCOSCRIZIONE DOGANALE			SI	€




ACCERTAMENTO

E.F. IMP	CAPITOLO	N°	ANNO	DEBITORE	IMPORTO	IMPORTO ALL'1/01/2007	PAGATO	IMP-RESIDUI
2004	1102	531	04	CIRCOSCRIZIONE DOGANALE			SI	€
2004	1102	532	04	CIRCOSCRIZIONE DOGANALE			SI	€
	Totale 1102					€	9	€
2004	2202	4	04	COMUNE DI TARANTO			SI	€
2004	2202	449	04	PEYRANI SUD S.P.A.			SI	€
2004	2202	512	04	AG. PIENNE DI NICOLA PICARDI			SI	€
2004	2202	512	04	AGENZIA MARITTIMA AUSIELLO			SI	€
2004	2202	512	04	BASILE PETROLI SRL			SI	€
2004	2202	512	04	BASILE PETROLI SRL			SI	€
2004	2202	512	04	CAMERA DI COMMERCIO			SI	€
2004	2202	512	04	CEMENTI CENTRO SUD			SI	€
2004	2202	512	04	COMPAGNIA PORTUALE NEPTUNIA			SI	€
2004	2202	512	04	COMPAGNIA PORTUALE NEPTUNIA			SI	€
2004	2202	512	04	COMPAGNIA PORTUALE NEPTUNIA			SI	€
2004	2202	512	04	ECOLOGICA SRL			SI	€
2004	2202	512	04	ECOTARAS TARANTO SPA			SI	€
2004	2202	512	04	HIDROCHEMICAL SERVICE SPA			SI	€
2004	2202	512	04	IMPRESA PORTUALE NEPTUNIA			SI	€
2004	2202	512	04	ITALCAVE SPA			SI	€
2004	2202	512	04	ITALCAVE SPA			SI	€
2004	2202	512	04	JONICA TRASPORTI MARITTIMI SRL			SI	€
2004	2202	512	04	JONICA TRASPORTI MARITTIMI SRL			SI	€
2004	2202	512	04	LEDE SPA			SI	€
2004	2202	512	04	MARILLIMARE SRL			SI	€
2004	2202	512	04	METTA CASA DI SPEDIZIONI SRL			SI	€
2004	2202	512	04	NIGROMARE SRL			SI	€
2004	2202	512	04	PIGNATELLI MARZO & DANESE SRL			SI	€
2004	2202	512	04	PRISCO OSVALDO SPEDIZIONI			SI	€
2004	2202	512	04	RIMORCHIATORI NAPOLETANI SRL			SI	€
2004	2202	512	04	RUSSO MASSIMO			SI	€
2004	2202	512	04	COMM. LIQUID. SIDERMONTAGGI			SI	€
2004	2202	512	04	COMM. LIQUID. SIDERMONTAGGI			SI	€
2004	2202	512	04	TARANTO YACHT			SI	€
2004	2202	512	04	ILVA SPA			SI	€
2004	2202	512	04	ECOSERVIZI SRL			SI	€
2004	2202	513	04	AUTOMOBILE CLUB TARANTO			SI	€
2004	2202	513	04	ACQUEDOTTO PUGLIESE SPA			SI	€
2004	2202	513	04	BARION SRL			SI	€
2004	2202	513	04	COMUNE DI TARANTO		€	SI	€
2004	2202	513	04	COMUNE DI TARANTO		€	NO	€
2004	2202	513	04	COMUNE DI TARANTO		1.069	NO	€
2004	2202	513	04	CONSORZIO TERMINAL RINFUSE			SI	€

RESIDUI

Passivi attivi 31 12 2007



ACCERTAMENTO

E.F. IMP	CAPITOLO	N°	ANNO	DEBITORE	IMPORTO	IMPORTO ALL'1/01/2007	PAGATO	IMP-RESIDUI
2004	6101	321	04	AUTORITA' PORTUALE			SI	€
2004	6101	464	04	AUTORITA' PORTUALE		9.092	NO	€ 9.092
2004	6101	478	04	AUTORITA' PORTUALE			SI	€
2004	6101	482	04	AUTORITA' PORTUALE			SI	€
2004	6101	484	04	AUTORITA' PORTUALE		3.800	NO	€ 3.800
2004	6101	486	04	AUTORITA' PORTUALE		200	SI	€
2004	6101	510	04	AUTORITA' PORTUALE			SI	€
2004	6101	519	04	AUTORITA' PORTUALE			*SI	€
	Totale 6101							
2004	6102	478	04	AUTORITA' PORTUALE			SI	€
	Totale 6102							
2004	6107	469	04	BASILE PETROLI SPA			SI	€
	Totale 6107							
Totale 2004					€			13.967
2005	1102	466	05	CIRCOSCRIZIONE DOGANALE			SI	€
2005	1102	468	05	CIRCOSCRIZIONE DOGANALE			SI	€
	Totale 1102							
2005	2202	358	05	POLITECNICO DI BARI			SI	€
2005	2202	411	05	PEYRANI SUD S.P.A.		295	SI	€
2005	2202	411	05	CEMENTI CENTRO SUD			SI	€
2005	2202	411	05	CAFFIO VINCENZO S.R.L.			SI	€
2005	2202	411	05	ILVA SPA			SI	€
2005	2202	411	05	SOMMOZZATORI SOC. COOP. A R.L.			SI	€
2005	2202	428	05	AUTOMOBILE CLUB TARANTO			SI	€
2005	2202	428	05	ACQUEDOTTO PUGLIESE SPA			SI	€
2005	2202	428	05	AGENZIA MARITTIMA AUSIELLO S.R.L.			SI	€
2005	2202	428	05	AGIP FUEL S.P.A.			SI	€
2005	2202	428	05	BASILE PETROLI SRL			SI	€
2005	2202	428	05	BASILE PETROLI SRL			SI	€
2005	2202	428	05	CAMERA DI COMMERCIO			SI	€
2005	2202	428	05	CEMENTI CENTRO SUD			SI	€
2005	2202	428	05	CEMENTIR SPA			SI	€
2005	2202	428	05	COMPAGNIA PORTUALE NEPTUNIA			SI	€
2005	2202	428	05	COMPAGNIA PORTUALE NEPTUNIA			SI	€
2005	2202	428	05	COMPAGNIA PORTUALE NEPTUNIA			SI	€
2005	2202	428	05	COMUNE DI TARANTO		30.765	NO	€ 30.765
2005	2202	428	05	COMUNE DI TARANTO		51.090	NO	€ 51.090
2005	2202	428	05	COMUNE DI TARANTO		1.100	NO	€ 1.100
2005	2202	428	05	COMUNE DI TARANTO			SI	€
2005	2202	428	05	COMUNE DI TARANTO			NO	€ 304
2005	2202	428	05	ECOSERVIZI SRL			SI	€
2005	2202	428	05	ECOTARAS TARANTO S.P.A.			SI	€

RESIDUI



ACCERTAMENTO

E.F. IMP	CAPITOLO	N°	ANNO	DEBITORE	IMPORTO	IMPORTO ALL'1/01/2007	PAGATO		IMP-RESIDUI
							SI	NO	
2005	6101	267	05	AUTORITA' PORTUALE			SI	€	-
2005	6101	331	05	AUTORITA' PORTUALE			SI	€	-
2005	6101	339	05	AUTORITA' PORTUALE		€ 812	NO	€	812
2005	6101	413	05	AUTORITA' PORTUALE			SI	€	-
2005	6101	421	05	AUTORITA' PORTUALE		€ 1	SI	€	-
2005	6101	444	05	AUTORITA' PORTUALE			SI	€	-
2005	6101	446	05	AUTORITA' PORTUALE		€ 1.620	SI	€	-
2005	6101	447	05	AUTORITA' PORTUALE		€ 1.760	SI	€	-
2005	6101	449	05	AUTORITA' PORTUALE		€ 490	SI	€	-
2005	6101	451	05	AUTORITA' PORTUALE		€ 440	SI	€	-
2005	6101	454	05	AUTORITA' PORTUALE			SI	€	-
2005	6101	458	05	AUTORITA' PORTUALE			SI	€	-
	Totale 6101								
2005	6102	421	05	AUTORITA' PORTUALE		€	SI	€	-
	Totale 6102					€			
Totale 2005									60.689.071
2006	1102	384	06	CIRCOSCRIZIONE DOGANALE		€ 1.695.446	SI	€	-
2006	1102	387	06	CIRCOSCRIZIONE DOGANALE		€ 19.940	SI	€	-
	Totale 1102								
2006	2202	332	06	CEMENTI CENTRO SUD SPA		€ 232	SI	€	-
2006	2202	332	06	PEYRANI SUD SPA		€ 372	SI	€	-
2006	2202	345	06	ACI - AUTOMOBILE CLUB TARANTO		€ 1.605	SI	€	-
2006	2202	345	06	ACQUEDOTTO PUGLIESE SPA		€ 1.501	SI	€	-
2006	2202	345	06	AGIPFUEL SPA		€ 455	SI	€	-
2006	2202	345	06	BASILE PETROLI SRL		€ 315	SI	€	-
2006	2202	345	06	BASILE PETROLI SRL		€ 669	SI	€	-
2006	2202	345	06	BASILE PETROLI SRL		€ 2.435	SI	€	-
2006	2202	345	06	CAMERA DI COMMERCIO		€ 675	SI	€	-
2006	2202	345	06	CEMENTI CENTRO SUD SPA		€ 7.534	SI	€	-
2006	2202	345	06	CEMENTIR SPA		€ 8.652	SI	€	-
2006	2202	345	06	COMPAGNIA PORTUALE NEPTUNIA		€ 19.542	*SI	€	-
2006	2202	345	06	COMPAGNIA PORTUALE NEPTUNIA		€ 6.232	SI	€	-
2006	2202	345	06	COMPAGNIA PORTUALE NEPTUNIA		€ 712	SI	€	-
2006	2202	345	06	COMUNE DI TARANTO		€ 31.919	NO	€	31.919
2006	2202	345	06	COMUNE DI TARANTO		€ 54.673	NO	€	54.673
2006	2202	345	06	COMUNE DI TARANTO		€ 1.141	NO	€	1.141
2006	2202	345	06	COMUNE DI TARANTO		€ 907	NO	€	907
2006	2202	345	06	COMUNE DI TARANTO		€ 315	NO	€	315
2006	2202	345	06	ECOLOGICA SRL		€ 315	SI	€	-
2006	2202	345	06	ECOTARAS SPA		€ 5.060	SI	€	-
2006	2202	345	06	ENEL DISTRIBUZIONE SPA		€ 18	SI	€	-
2006	2202	345	06	ENEL DISTRIBUZIONE SPA		€ 315	SI	€	-

RESIDUI
Residui attivi 31_12_2007



ACCERTAMENTO

E.F. IMP	CAPITOLO	N°	ANNO	DEBITORE	IMPORITO	IMPORITO ALL'1/01/2007	PAGATO	IMP-RESIDUI
2006	2202	345	06	ENEL DISTRIBUZIONE SPA		2.154	SI	€
2006	2202	345	06	ENEL DISTRIBUZIONE SPA		357	SI	€
2006	2202	345	06	ENEL DISTRIBUZIONE SPA		315	SI	€
2006	2202	345	06	ENEL DISTRIBUZIONE SPA		2.328	SI	€
2006	2202	345	06	ENEL DISTRIBUZIONE SPA		315	SI	€
2006	2202	345	06	ENEL DISTRIBUZIONE SPA		941	SI	€
2006	2202	345	06	ENEL DISTRIBUZIONE SPA		315	SI	€
2006	2202	345	06	ENEL DISTRIBUZIONE SPA		315	SI	€
2006	2202	345	06	ENEL DISTRIBUZIONE SPA		315	SI	€
2006	2202	345	06	ENEL RETE GAS SPA		315	SI	€
2006	2202	345	06	ENI SPA		1.089	SI	€
2006	2202	345	06	ENI SPA		315	SI	€
2006	2202	345	06	ENI SPA		2.101	SI	€
2006	2202	345	06	ENI SPA		59.326	SI	€
2006	2202	345	06	ENI SPA		12.394	SI	€
2006	2202	345	06	ENI SPA		18.131	SI	€
2006	2202	345	06	GRANDI LAVORI FINCOSIT SPA		1.014	SI	€
2006	2202	345	06	HYDROCHEMICAL SERVICE SPA		560.434	SI	€
2006	2202	345	06	ILVA SPA		29.662	SI	€
2006	2202	345	06	IMPRESA PORTUALE NEPTUNIA		532	SI	€
2006	2202	345	06	JONICA TRASPORTI MARITTIMI SRL		315	SI	€
2006	2202	345	06	JONICA TRASPORTI MARITTIMI SRL		726	SI	€
2006	2202	345	06	MARILLIMARE SRL		1.132	SI	€
2006	2202	345	06	METTA CASA DI SPEDIZIONI SRL		2.845	SI	€
2006	2202	345	06	NIGROMARE SRL		560	SI	€
2006	2202	345	06	PAGANINI ALMA MARIA		840	SI	€
2006	2202	345	06	PESCHIERE TARANTINE SRL		3.024	SI	€
2006	2202	345	06	PEYRANI SUD SPA		315	SI	€
2006	2202	345	06	PIGNATELLI MARZO DANESE SRL		315	SI	€
2006	2202	345	06	PRISCO OSVALDO		1.556	SI	€
2006	2202	345	06	PROVINCIA DI TARANTO		1.064	SI	€
2006	2202	345	06	RIMORCHIATORI NAPOLETANI SRL		764	SI	€
2006	2202	345	06	SIMONETTI FRANCESCO		4.814	SI	€
2006	2202	345	06	SOMMOZZATORI SOC. COOP. A.R.L.		596.241	SI	€
2006	2202	345	06	TARANTO CONTAINER TERMINAL SPA		2.715	SI	€
2006	2202	345	06	TARANTO YACHT S.C.A R.L.		315	SI	€
2006	2202	345	06	TELECOM SPA		5.218	SI	€
2006	2202	345	06	WORK SYSTEMSRL			SI	€
Totale 2202								
2006	2203	386	06	BANCA D'ITALIA		41.752	SI	€
Totale 2203								
2006	2301	379	06	ENEL SPA		371	SI	€
Totale 2301								



RESIDUI
Residui attivi: 31.12.2007

ACCERTAMENTO

E.F. IMP	CAPITOLO	N°	ANNO	DEBITORE	IMPORTO		PAGATO		IMP-RESIDUI
					IMPORTE	IMPORTE	SI	SI	
2006	2401	183	06	LA VIGILANTE SAS	€	875	€	-	-
2006	4101	455	06	MINISTERO INFRASTRUTTURE	€	1.549.371	€	-	-
	Totale 2401								
2006	6101	165	06	AUTORITA' PORTUALE	€	1.000	€	1.000	-
2006	6101	169	06	AUTORITA' PORTUALE	€	112	€	-	-
2006	6101	378	06	AUTORITA' PORTUALE	€	7	€	-	-
2006	6101	380	06	AUTORITA' PORTUALE	€	1.370	€	-	-
2006	6101	381	06	AUTORITA' PORTUALE	€	1.461	€	-	-
	Totale 6101								
2006	6107	123	06	MEDEA DEVELOPMENT S.A.	€	486	€	-	-
2006	6107	187	06	MINISTERO INFRASTRUTTURE	€	90.000	€	90.000	-
2006	6107	217	06	MINISTERO INFRASTRUTTURE	€	5.452	€	-	5.452
2006	6107	261	06	MINISTERO INFRASTRUTTURE	€	2.253	€	-	2.253
2006	6107	266	06	MINISTERO INFRASTRUTTURE	€	77.600	€	-	77.600
2006	6107	331	06	MINISTERO INFRASTRUTTURE	€	63.876	€	-	63.876
	Totale 6107								
	TOTALE 2006				€	329.136	€	329.136	
2007	1102	439	07	CIRCOSCRIZIONE DOGANALE	€	1.534.196	€	1.534.196	-
2007	1102	443	07	CIRCOSCRIZIONE DOGANALE	€	27.092	€	-	27.092
2007	1102	446	07	CIRCOSCRIZIONE DOGANALE	€	4.648	€	-	4.648
2007	1102	448	07	CIRCOSCRIZIONE DOGANALE	€	1.155	€	-	1.155
	Totale 1102				€	1.567.091	€	1.567.091	
2007	1103	440	07	CIRCOSCRIZIONE DOGANALE	€	832.372	€	832.372	-
2007	1103	444	07	CIRCOSCRIZIONE DOGANALE	€	2.869	€	-	2.869
2007	1103	449	07	CIRCOSCRIZIONE DOGANALE	€	1	€	-	1
	Totale 1103				€	835.242	€	835.242	
2007	1108	441	07	CIRCOSCRIZIONE DOGANALE	€	1.020.426	€	1.020.426	-
2007	1108	445	07	CIRCOSCRIZIONE DOGANALE	€	30.171	€	-	30.171
2007	1108	447	07	CIRCOSCRIZIONE DOGANALE	€	3.873	€	-	3.873
2007	1108	450	07	CIRCOSCRIZIONE DOGANALE	€	2.724	€	-	2.724
	Totale 1108				€	1.057.194	€	1.057.194	
2007	2202	327	07	CEMENTI CENTRO SUD SPA	€	254	€	254	-
2007	2202	383	07	ILVA SPA	€	6.598	€	-	6.598
2007	2202	383	07	PEYRANI SUD SPA	€	678	€	-	678
2007	2202	383	07	CEMENTI CENTRO SUD SPA	€	246	€	-	246
2007	2202	383	07	SOMMOZZATORI SOC. COOP. A R.L.	€	478	€	-	478
2007	2202	383	07	MORFINI S.R.L.	€	41	€	-	41
2007	2202	427	07	Acquedotto Pugliese Spa	€	1.539	€	-	1.539
2007	2202	427	07	Agenzia Marittima AUSIELLO S.r.l.	€	1.492	€	-	1.492
2007	2202	427	07	AgipFuel spa	€	467	€	-	467
2007	2202	427	07	Basile Petroli Srl	€	323	€	-	323

RESIDUI



ACCERTAMENTO

E.F. IMP	CAPITOLO	N°	ANNO	DEBITORE	IMPORTO	IMPORTO		IMP-RESIDUI	
						ALL'1/01/2007	PAGATO		
2007	2202	427	07	Basile Petroli Srl	€	686	NO	€	686
2007	2202	427	07	Basile Petroli Srl	€	5.705	NO	€	5.705
2007	2202	427	07	Camera di Commercio	€	692	NO	€	692
2007	2202	427	07	Cementi Centro Sud Spa	€	7.726	NO	€	7.726
2007	2202	427	07	Cementir Spa	€	8.873	NO	€	8.873
2007	2202	427	07	Compagnia Portuale Neptunia Soc. Coop. a.r.l.	€	20.040	NO	€	20.040
2007	2202	427	07	Compagnia Portuale Neptunia Soc. Coop. a.r.l.	€	6.391	NO	€	6.391
2007	2202	427	07	Compagnia Portuale Neptunia Soc. Coop. a.r.l.	€	730	NO	€	730
2007	2202	427	07	Comune di Taranto	€	32.733	NO	€	32.733
2007	2202	427	07	Comune di Taranto	€	56.067	NO	€	56.067
2007	2202	427	07	Comune di Taranto	€	1.170	NO	€	1.170
2007	2202	427	07	Comune di Taranto	€	931	NO	€	931
2007	2202	427	07	Comune di Taranto	€	323	NO	€	323
2007	2202	427	07	Consorzio Terminal Rinfuse Taranto	€	109.324	NO	€	109.324
2007	2202	427	07	Croce Rossa	€	11	NO	€	11
2007	2202	427	07	Croce Rossa	€	323	NO	€	323
2007	2202	427	07	Ecologica Srl	€	323	NO	€	323
2007	2202	427	07	Ecoservizi srl	€	6.650	NO	€	6.650
2007	2202	427	07	Ecotas Taranto Spa	€	5.189	NO	€	5.189
2007	2202	427	07	ENEL Distribuzione S.p.a.	€	323	NO	€	323
2007	2202	427	07	ENEL Distribuzione S.p.a.	€	323	NO	€	323
2007	2202	427	07	ENEL Distribuzione S.p.a.	€	2.209	NO	€	2.209
2007	2202	427	07	ENEL Distribuzione S.p.a.	€	367	NO	€	367
2007	2202	427	07	ENEL Distribuzione S.p.a.	€	533	NO	€	533
2007	2202	427	07	ENEL Distribuzione S.p.a.	€	2.387	NO	€	2.387
2007	2202	427	07	ENEL Distribuzione S.p.a.	€	323	NO	€	323
2007	2202	427	07	ENEL Distribuzione S.p.a.	€	965	NO	€	965
2007	2202	427	07	ENEL Distribuzione S.p.a.	€	323	NO	€	323
2007	2202	427	07	ENEL Distribuzione S.p.a.	€	323	NO	€	323
2007	2202	427	07	ENEL Rete Gas Spa	€	323	NO	€	323
2007	2202	427	07	Eni Spa	€	323	NO	€	323
2007	2202	427	07	Eni Spa	€	1.117	NO	€	1.117
2007	2202	427	07	Eni Spa	€	323	NO	€	323
2007	2202	427	07	Eni Spa	€	2.155	NO	€	2.155
2007	2202	427	07	Eni Spa	€	60.839	NO	€	60.839
2007	2202	427	07	Eni Spa	€	12.710	NO	€	12.710
2007	2202	427	07	Grandi Lavori Fincosit S.p.a.	€	18.593	NO	€	18.593
2007	2202	427	07	Hydrochemical Service Spa	€	1.040	NO	€	1.040
2007	2202	427	07	Ilva S.p.A.	€	574.726	NO	€	574.726
2007	2202	427	07	Impresa Portuale Neptunia	€	5.082	NO	€	5.082
2007	2202	427	07	Impresa Portuale Neptunia	€	35.630	NO	€	35.630
2007	2202	427	07	Jonica Trasporti Marittimi Srl	€	545	NO	€	545


RESIDUI

Residui attivi 31/12/2007




ACCERTAMENTO

E.F. IMP	CAPITOLO	N°	ANNO	DEBITORE	IMPORTO	IMPORTO		PAGATO	IMP-RESIDUI
						ALL'1/01/2007	IMP-RESIDUI		
2007	2202	427	07	Jonica Trasporti Marittimi Srl	€	323	NO	€	323
2007	2202	427	07	Lede Spa	€	1.492	NO	€	1.492
2007	2202	427	07	Marillmare Srl	€	745	NO	€	745
2007	2202	427	07	Metta Casa di Spedizioni Srl	€	1.492	NO	€	1.492
2007	2202	427	07	Nigromare S.r.l.	€	2.888	NO	€	2.888
2007	2202	427	07	Paganini Alma Maria	€	575	NO	€	575
2007	2202	427	07	Peyrani Sud S.p.a.	€	3.101	NO	€	3.101
2007	2202	427	07	Pienne Spedizioni	€	323	NO	€	323
2007	2202	427	07	Pignatelli Marzo & Danese Srl	€	323	NO	€	323
2007	2202	427	07	Provincia di Taranto	€	1.596	NO	€	1.596
2007	2202	427	07	Rimorchiatori Napoletani Srl	€	1.091	NO	€	1.091
2007	2202	427	07	RUSSO MASSIMO	€	1.492	NO	€	1.492
2007	2202	427	07	Sommozzatori Soc. Coop a r.l.	€	4.936	NO	€	4.936
2007	2202	427	07	Stella Maris	€	11	NO	€	11
2007	2202	427	07	Stella Maris	€	323	NO	€	323
2007	2202	427	07	Taranto Container Terminal Spa	€	5.217	PARZ.	€	5.216
2007	2202	427	07	Taranto Container Terminal Spa	€	616.796	NO	€	616.796
2007	2202	427	07	Taranto Yacht Soc. Cons. a r.l.	€	2.795	NO	€	2.795
2007	2202	427	07	Telecom Spa	€	323	NO	€	323
2007	2202	427	07	TRAIM. Srl	€	1.492	NO	€	1.492
2007	2202	427	07	Work System Srl	€	5.351	NO	€	5.351
				Totale 2202	€	1.641.875		€	1.650.167
2007	2203	442	07	Banca d'Italia interessi attivi	€	80.286	NO	€	80.286
2007	2203	442	07	Banca poapolare Pugliese - interessi attivi	€	173.823	NO	€	173.823
				Totale 2203	€	254.108		€	254.108
2007	2301	395	07	PROVINCIA DI TARANTO	€	70	NO	€	70
2007	2301	401	07	ERARIO	€	102.975	NO	€	102.975
				Totale 2301	€	103.045		€	103.045
2007	6101	80	07	AUTORITA' PORTUALE	€	586	NO	€	586
2007	6101	91	07	AUTORITA' PORTUALE	€	360	NO	€	360
2007	6101	167	07	AUTORITA' PORTUALE	€	166	NO	€	166
2007	6101	179	07	AUTORITA' PORTUALE	€	53	NO	€	53
2007	6101	268	07	AUTORITA' PORTUALE	€	500	NO	€	500
2007	6101	380	07	AUTORITA' PORTUALE	€	159	NO	€	159
2007	6101	333	07	AUTORITA' PORTUALE	€	3.800	NO	€	3.800
2007	6101	412	07	AUTORITA' PORTUALE	€	120	NO	€	120
2007	6101	413	07	AUTORITA' PORTUALE	€	500	NO	€	500
2007	6101	426	07	AUTORITA' PORTUALE	€	2.662	NO	€	2.662
				Totale 6101	€	8.907		€	8.907
2007	6107	145	07	CONCESSIONARI	€	1.600	NO	€	1.600
				Totale 6107	€	1.600		€	1.600



RESIDUI
Residui attivi 31_12_2007

ACCERTAMENTO						
E.F. IMP	CAPITOLO	N°	ANNO	DEBITORE	IMPOR TO	IMPOR TO ALL'1/01/2007
TOTALE 2007					PAGATO	IMP-RESIDUI
					€	5.477.353
TOTALE RESIDUI ATTIVI 2007						€ 66.522.629



p.c.s.



AUTORITA' PORTUALE DI TARANTO

SITUAZIONE DEI RESIDUI PASSIVI ALLA DATA DEL 31.12.2007

E.F.	CAPITOLO	IMPEGNO		CREDITORE	IMPORTO	PAGATO	IMPORTO RESIDUO IN EURO
		N°	PR. ANNO				
1998	1101	25	1	1998 DOTT. MATTEO MASIELLO		SI	€
1998	1101	134	1	1998 AUTORITA' PORTUALE TARANTO		SI	€
1998	1101	134	1	1998 SENSOLI FRANCO		SI	€
1998	1101	134	1	1998 FIORINO ORONZO		SI	€
1998	1101	134	1	1998 ATTILI GIOVANNI		SI	€
1998	1101	134	1	1998 APPIA VIAGGI SAS		SI	€
Totale 1101					€		
1998	1204	26	1	1998 APPIA VIAGGI SAS		SI	€
1998	1204	26	1	1998 GIUSEPPE GUACCI		SI	€
1998	1204	26	1	1998 MICHELE CONTE		SI	€
1998	1204	26	1	1998 EBALIA VIAGGI		SI	€
1998	1204	26	1	1998 GIUSEPPE GUACCI		SI	€
Totale 1204					€		
1998	1207	215	1	1998 IRAP MISSIONI CINA		SI	€
Totale 1207					€		
1998	1402	80	1	1998 G.S.M. IMPIANTI SCRL		SI	€
1998	1402	220	1	1998 SANTACESAREA ENGINEERING		SI	€
1998	1402	220	1	1998 SANTACESAREA ENGINEERING		SI	€
Totale 1402					€		
1998	1404	212	1	1998 G.S.M. IMPIANTI SCRL		SI	€
Totale 1404					€		
1998	1405	205	1	1998 ECOIMPIANTI SUD SRL		SI	€
Totale 1405					€		
1998	1406	23	1	1998 VIVAI EDELWEISS		SI	€
Totale 1406					€		
1998	1408	202	1	1998 SOC. COOP. INKLINE		SI	€
1998	1408	218	1	1998 GIUSEPPE GUACCI		SI	€
Totale 1408					€		
1998	1409	24	1	1998 DOTT. BENINCASA FRANCESCO		SI	€

RESIDUI
Residui passivi 31.12.2007

p. cc

ACCERTAMENTO

E.F. IMP	CAPITOLO	N°	ANNO	DEBITORE	IMPORTE	IMPORTE	PAGATO	IMP-RESIDUI
1997	2202	228	97	OFF.MECCANICA SUD TARANTINA	L.	8.876.075	SI	€
Totale 2202								
1997	2203	19	97	OFF.MECCANICA SUD TARANTINA	L.	17.650	SI	€
1997	2203	19	97	OFF.MECCANICA SUD TARANTINA	L.	38.300	SI	€
1997	2203	19	97	OFF.MECCANICA SUD TARANTINA	L.	56.305	SI	€
1997	2203	19	97	OFF.MECCANICA SUD TARANTINA	L.	45.960	SI	€
1997	2203	129	97	MAGAZZINI GEN. TARANT.	L.	341.615	SI	€
1997	2203	172	97	OFF.MECCANICA SUD TARANTINA	L.	480.040	SI	€
Totale 2203								
1997	2401	160	97	NIGROMARE S.R.L.	SI	€	SI	€
1997	2401	188	97	CIANCIOLA S.P.A.	SI	€	SI	€
Totale 2401								
Totale 1997								
1998	1101	224	98	MINISTERO DELL'AMBIENTE	L.	375.000.000	SI	€
1998	1101	224	98	MINISTERO DEL TESORO	L.	19.000.000.000	SI	€
Totale 1101								
1998	1102	224	98	RICEVITORE CAPO DELLA DOGANA	L.	571.101.845	SI	€
Totale 1102								
1998	2202	21	98	OFF.MECCANICA SUD TARANTINA	L.	8.876.075	SI	€
1998	2202	68	98	OFF.MECCANICA SUD TARANTINA	L.	8.017.100	SI	€
1998	2202	69	98	OFF.MECCANICA SUD TARANTINA	L.	8.876.075	SI	€
1998	2202	70	98	OFF.MECCANICA SUD TARANTINA	L.	8.589.750	SI	€
1998	2202	78	98	OFF.MECCANICA SUD TARANTINA	L.	8.876.075	SI	€
1998	2202	87	98	AGIP PETROLI SPA	L.	500.000	SI	€
1998	2202	100	98	OFF.MECCANICA SUD TARANTINA	L.	8.589.750	SI	€
1998	2202	104	98	TELECOM ITALIA SPA	L.	208.350	SI	€
1998	2202	118	98	DRAGAMAR	L.	126.475	SI	€
1998	2202	120	98	OFF.MECCANICA SUD TARANTINA	L.	8.876.075	SI	€
1998	2202	143	98	OFF.MECCANICA SUD TARANTINA	L.	8.876.075	SI	€
1998	2202	143	98	NUOVA I.T.L. ITALCONSULT LAVORI SPA	L.	30.225	SI	€
1998	2202	188	98	OFF.MECCANICA SUD TARANTINA	L.	26.055.575	SI	€
1998	2202	188	98	PEYRANI SUD S.P.A.	L.	435.840	SI	€
1998	2202	188	98	NUOVA I.T.L. ITALCONSULT LAVORI SPA	L.	393.725	SI	€
1998	2202	203	98	MARILLIMARE SRL	L.	500.000	SI	€
1998	2202	203	98	JONICA TRASPORTI MARITTIMI	L.	500.000	SI	€
1998	2202	203	98	PIGNATELLI MARZO & DANESE	L.	500.000	SI	€
1998	2202	203	98	MARILLIMARE SRL	L.	500.000	SI	€
1998	2202	203	98	LE.DE.SOC.ARMATORIALE	L.	500.000	SI	€
1998	2202	203	98	COMPAGNIA PORTUALE NEPTUNIA	L.	9.892.915	SI	€
1998	2202	203	98	COMPAGNIA PORTUALE NEPTUNIA	L.	30.983.235	SI	€
1998	2202	203	98	COMPAGNIA PORTUALE NEPTUNIA	L.	1.130.695	SI	€
1998	2202	203	98	CEMENTIR SPA	L.	11.300.000	SI	€

RESIDUI
Dati al 31/12/97

ACCERTAMENTO

E.F. IMP	CAPITOLO	N°	ANNO	DEBITORE	IMPOR TO	IMPOR TO ALL'1/01/2007	PAGATO	IMP-RESIDUI
1998	2202	203	98	AGIP PETROLI SPA	L.	18.526.355	SI	€
1998	2202	203	98	AGIP PETROLI SPA	L.	99.155.045	SI	€
1998	2202	203	98	AGIP PETROLI SPA	L.	3.456.020	SI	€
1998	2202	203	98	ILVA SPA	L.	404.391.350	SI	€
1998	2202	203	98	ILVA SPA	L.	88.187.715	SI	€
1998	2202	203	98	ILVA SPA	L.	52.500.000	SI	€
1998	2202	203	98	ILVA SPA	L.	270.000.000	SI	€
1998	2202	203	98	ILVA SPA	L.	36.271.620	SI	€
1998	2202	203	98	ILVA SPA	L.	215.100.000	SI	€
1998	2202	203	98	NIGROMARE S.R.L.	L.	500.000	SI	€
1998	2202	203	98	MORFIMARE SRL	L.	500.000	NO	€ 258
1998	2202	203	98	CAMERA DI COMMERCIO I.A.A.	L.	1.070.815	SI	€
1998	2202	203	98	ENEL SPA	L.	500.000	SI	€
1998	2202	203	98	E.A.A.P. BARI	L.	2.284.555	SI	€
1998	2202	203	98	E.A.A.P. TARANTO	L.	500.000	SI	€
1998	2202	203	98	NUOVA CONTRA S.R.L.	L.	966.330	SI	€
1998	2202	203	98	PRISCO OSVALDO SPEDIZ.	L.	500.000	SI	€
1998	2202	203	98	ENEL SPA	L.	500.000	SI	€
1998	2202	203	98	BARION SRL	L.	500.000	SI	€
1998	2202	203	98	BASILE PETROLI	L.	3.029.155	SI	€
1998	2202	203	98	GRANDI LAVORI FINCOSIT SPA	L.	223.500	SI	€
1998	2202	203	98	GRANDI LAVORI FINCOSIT SPA	L.	25.219.340	SI	€
1998	2202	203	98	CONSORZIO TERMINAL RINFUSE TA	L.	237.199.145	SI	€
1998	2202	203	98	SOICO SUD SPA	L.	254.638.690	SI	€
1998	2202	203	98	ECOTARAS SPA	L.	728.820	SI	€
1998	2202	203	98	ECOTARAS SPA	L.	8.016.160	SI	€
1998	2202	203	98	ILVA SPA	L.	13.959.080	SI	€
1998	2202	203	98	ILVA SPA	L.	2.512.320	SI	€
1998	2202	203	98	AGIP PETROLI SPA (EX PRAOIL)	L.	500.000	SI	€
1998	2202	203	98	HIDROCHEMICAL SERVICE SRL (EX PRAOIL)	L.	1.420.920	SI	€
1998	2202	203	98	AGIP PETROLI SPA (EX PRAOIL)	L.	500.000	SI	€
1998	2202	203	98	AGIP PETROLI SPA (EX PRAOIL)	L.	1.728.595	SI	€
1998	2202	203	98	ITALCAVE SPA	L.	500.000	SI	€
1998	2202	203	98	ITALCAVE SPA	L.	500.000	SI	€
1998	2202	203	98	ILVA SPA	L.	16.360.350	SI	€
1998	2202	203	98	ILVA SPA	L.	54.875.940	SI	€
1998	2202	204	98	ILVA SPA	L.	2.614.660	SI	€
1998	2202	204	98	SOICO SUD SPA	L.	19.648.330	SI	€
1998	2202	204	98	TELECOM ITALIA SPA	L.	500.000	SI	€
1998	2202	209	98	G.A.BE.CA. SPA	L.	77.300	SI	€
1998	2202	209	98	GRANDI LAVORI FINCOSIT SPA	L.	17.189.300	SI	€
1998	2202	209	98	IMPRESA PORTUALE NEPTUNIA	L.	861.700	SI	€

DESIGN II




p.c.c.

ACCERTAMENTO

E.F. IMP	CAPITOLO	N°	ANNO	DEBITORE	IMPOR TO	IMPOR TO	PAGATO	IMP-RESIDUI
						ALL'1/01/2007		
1998	2202	209	98	ENEL SPA	L. 500.000		SI	€ -
1998	2202	210	98	NUOVA I.T.L. ITALCONSULT LAVORI SPA	L. 1.685.225		SI	€ -
1998	2202	210	98	CAFFIO SRL	L. 3.627.000		SI	€ -
1998	2202	210	98	OFFICINA MECCANICA SUD TARANTINA	L. 142.900		SI	€ -
1998	2202	214	98	BARION SRL	L. 585.055		SI	€ -
	Totale 2202							
1998	2203	103	98	CIANCIOLA S.P.A.	L. 992.600		SI	€ -
1998	2203	118	98	DRAGAMAR	L. 687.265		SI	€ -
1998	2203	224	98	BANCA D'ITALIA	L. 1.136.517,265		SI	€ -
	Totale 2203							
1998	2301	215	98	CONTE MICHELE	L. 623.825		SI	€ -
	Totale 2301							
1998	2302	216	98	MINISTERO DEI LAVORI PUBBLICI	L. 270.529.300		SI	€ -
	Totale 2302							
1998	2401	104	98	HIDROCHEMICAL SERVICE SRL (EX PRAOIL)			SI	€ -
1998	2401	204	98	ILVA SPA			SI	€ -
1998	2401	204	98	SOICO SUD SPA			SI	€ -
1998	2401	209	98	G.A.BE.CA. SPA			SI	€ -
1998	2401	209	98	GRANDI LAVORI FINCOSIT SPA			SI	€ -
1998	2401	209	98	IMPRESA PORTUALE NEPTUNIA			SI	€ -
1998	2401	209	98	ITALCAVE SPA			SI	€ -
1998	2401	216	98	E.A.P. TARANTO			SI	€ -
1998	2401	216	98	ILVA SPA			SI	€ -
1998	2401	216	98	ILVA SPA			SI	€ -
1998	2401	216	98	ENEL SPA			SI	€ -
1998	2401	216	98	BARION SRL			SI	€ -
	Totale 2401							
1998	6101	200	98	AUTORITA' PORTUALE	L. 5.843.600		SI	€ -
1998	6101	201	98	AUTORITA' PORTUALE	L. 1.645.200		SI	€ -
1998	6101	213	98	AUTORITA' PORTUALE	L. 720.000		SI	€ -
1998	6101	215	98	AUTORITA' PORTUALE	L. 794.000		SI	€ -
1998	6101	221	98	AUTORITA' PORTUALE	L. 438.748		SI	€ -
	Totale 6101							
Totale 1998	1102	217	99	CIRCOSCRIZIONE DOGANALE	L. 348.502.245		SI	€ 258
1999	2202	16	99	OFFICINA MECCANICA SUD TARANTINA	L. 3.550.430		SI	€ -
1999	2202	33	99	NUOVA I.T.L.	L. 1.847.300		SI	€ -
1999	2202	33	99	OFFICINA MECCANICA SUD TARANTINA	L. 3.206.840		SI	€ -
1999	2202	35	99	AMMINISTRAZIONE PROVINCIALE TARANTO	L. 2.470.000		SI	€ -
1999	2202	72	99	OFFICINA MECCANICA SUD TARANTINA	L. 3.550.430		SI	€ -
1999	2202	72	99	NUOVA I.T.L.	L. 30.225		SI	€ -

RESIDUI



ACCERTAMENTO

E.F. IMP	CAPITOLO	N°	ANNO	DEBITORE	IMPORTO	IMPORTO ALL'1/01/2007	PAGATO	IMP-RESIDUI
1999	2202	150	99	OFFICINA MECCANICA SUD TARANTINA	L. 27.945.320		SI	€ -
1999	2202	150	99	DOTT. CAFFIO VINCENZO	L. 15.106.000		SI	€ -
1999	2202	150	99	NUOVA I.T.L.	L. 591.500		SI	€ -
1999	2202	150	99	IMPRESA PORTUALE NEPTUNIA	L. 1.332.000		SI	€ -
1999	2202	150	99	GENNARINI S.R.L.	L. 785.000		SI	€ -
1999	2202	188	99	DOTT. CAFFIO VINCENZO	L. 5.471.500		SI	€ -
1999	2202	188	99	ITALCAVE S.P.A.	L. 662.500		SI	€ -
1999	2202	188	99	ANCHOR S.P.A.	L. 302.250		SI	€ -
1999	2202	188	99	PEYRANI SUD S.P.A.	L. 4.030.000		SI	€ -
1999	2202	188	99	OFFICINA MECCANICA SUD TARANTINA	L. 3.550.430		SI	€ -
1999	2202	205	99	AGIP PETROLI	L. 3.500.950		SI	€ -
1999	2202	205	99	AGIP PETROLI	L. 100.444.070		SI	€ -
1999	2202	205	99	AGIP PETROLI	L. 18.767.200		SI	€ -
1999	2202	205	99	Autonomo Acquedotto Pugliese	L. 500.000		SI	€ -
1999	2202	205	99	Autonomo Acquedotto Pugliese	L. 2.314.260		SI	€ -
1999	2202	205	99	BARION	L. 500.000		SI	€ -
1999	2202	205	99	CAMERA DI COMMERCIO I.A.A.	L. 1.084.740		SI	€ -
1999	2202	205	99	CEMENTIR	L. 11.446.900		SI	€ -
1999	2202	205	99	Compagnia Portuale Neptunia	L. 10.021.520		SI	€ -
1999	2202	205	99	Compagnia Portuale Neptunia	L. 31.386.020		SI	€ -
1999	2202	205	99	ECOTARAS	L. 8.120.370		SI	€ -
1999	2202	205	99	ENEL	L. 500.000		SI	€ -
1999	2202	205	99	ENEL	L. 500.000		SI	€ -
1999	2202	205	99	GRANDI LAVORI FINCOSIT	L. 25.456.030		SI	€ -
1999	2202	205	99	HIDROCHEMICAL SERVICE	L. 1.439.400		SI	€ -
1999	2202	205	99	ILVA SPA	L. 89.334.160		SI	€ -
1999	2202	205	99	ILVA SPA	L. 217.896.300		SI	€ -
1999	2202	205	99	ILVA SPA	L. 53.182.500		SI	€ -
1999	2202	205	99	ILVA SPA	L. 409.648.440		SI	€ -
1999	2202	205	99	ILVA SPA	L. 273.510.000		SI	€ -
1999	2202	205	99	ILVA SPA	L. 36.743.160		SI	€ -
1999	2202	205	99	LEDE SOCIETA' ARMATORIALE	L. 500.000		SI	€ -
1999	2202	205	99	MARILLIMARE	L. 557.470		SI	€ -
1999	2202	205	99	MARILLIMARE	L. 500.000		SI	€ -
1999	2202	205	99	MORFIMARE SRL	L. 500.000		SI	€ -
1999	2202	205	99	NIGROMARE	L. 500.000		SI	€ -
1999	2202	205	99	PIGNATELLI MARZO & DANESE	L. 500.000		SI	€ -
1999	2202	205	99	PRISCO OSVALDO SPEDIZIONI	L. 500.000		SI	€ -
1999	2202	205	99	SOICO SUD	L. 257.949.000		SI	€ -
1999	2202	205	99	Terminal rinfuse Taranto	L. 240.282.740		SI	€ -
1999	2202	205	99	NUOVA CONTRA	L. 978.900		SI	€ -
1999	2202	205	99	ITALCAVE	L. 500.000		SI	€ -

RESIDUI



ACCERTAMENTO

E.F. IMP	CAPITOLO	N°	ANNO	DEBITORE	IMPORTO	IMPORTO ALL'1/01/2007	PAGATO	IMP-RESIDUI
1999	2202	205	99	ILVA SPA	L. 55.589.330		SI	€ -
1999	2202	205	99	ILVA SPA	L. 16.573.040		SI	€ -
1999	2202	205	99	ILVA SPA	L. 14.140.550		SI	€ -
1999	2202	205	99	ILVA SPA	L. 2.544.990		SI	€ -
1999	2202	205	99	ILVA SPA	L. 2.121.660		SI	€ -
1999	2202	205	99	AGIP PETROLI	L. 500.000		SI	€ -
1999	2202	205	99	AGIP PETROLI	L. 500.000		SI	€ -
1999	2202	205	99	AGIP PETROLI	L. 1.751.070		SI	€ -
1999	2202	205	99	SOICO SUD	L. 19.903.760		SI	€ -
1999	2202	205	99	TELECOM ITALIA	L. 500.000		SI	€ -
1999	2202	205	99	GABECA	L. 12.118.520		SI	€ -
1999	2202	205	99	GRANDI LAVORI FINCOSIT	L. 17.412.740		SI	€ -
1999	2202	205	99	IMPRESA PORTUALE NEPTUNIA	L. 617.340		SI	€ -
1999	2202	205	99	ENEL	L. 500.000		SI	€ -
Totale 2202								
1999	2203	217	99	BANCA D'ITALIA	L. 1.145.729.505		SI	€ -
Totale 2203								
1999	2401	35	99	AMMINISTRAZIONE PROVINCIALE TARANTO			SI	€ -
1999	2401	119	99	A.T.I. SPARTACO & COOPSETTE			SI	€ -
1999	2401	119	99	A.T.I. BONCIANI - BUSI - BOZZETTO - C.I.T.I.E.			SI	€ -
1999	2401	204	99	IMPRESA PORTUALE NEPTUNIA			SI	€ -
1999	2401	204	99	PEYRANI SUD S.P.A.			SI	€ -
1999	2401	204	99	ITALCAVE S.P.A.			SI	€ -
1999	2401	204	99	CEMENTIR SPA			SI	€ -
1999	2401	204	99	TARANTO CONTAINER TERMINAL S.P.A.			SI	€ -
Totale 2401								
1999	6101	77	99	AUTORITA' PORTUALE	L. 5.256.000	€ 341	SI	€ -
1999	6101	175	99	AUTORITA' PORTUALE	L. 880.000		SI	€ -
1999	6101	187	99	AUTORITA' PORTUALE	L. 400.000		SI	€ -
1999	6101	209	99	AUTORITA' PORTUALE	L. 13.756.000		SI	€ -
1999	6101	210	99	AUTORITA' PORTUALE	L. 6.736.000		SI	€ -
1999	6101	211	99	AUTORITA' PORTUALE	L. 3.000.000		SI	€ -
1999	6101	214	99	AUTORITA' PORTUALE	L. 9.733.000		SI	€ -
1999	6101	215	99	AUTORITA' PORTUALE	L. 3.776.000		SI	€ -
Totale 6101								
Totale 1999								
2000	1102	361	00	CIRCOSCRIZIONE DOGANALE	L. 177.000.000		SI	€ -
2000	1102	372	00	CIRCOSCRIZIONE DOGANALE	L. 710.797.075		SI	€ -
Totale 1102								
2000	2202	258	00	ILVA SPA	L. 5.040.000		SI	€ -
2000	2202	258	00	S.I.M.S. S.P.A.	L. 2.352.000		SI	€ -
2000	2202	291	00	ILVA SPA	L. 267.383.685		SI	€ -

RESIDUI



p.c.c.

ACCERTAMENTO

E.F. IMP	CAPITOLO	N° ANNO	DEBITORE	IMPORTO	IMPORTE	PAGATO	IMP-RESIDUI
					ALL'1/01/2007		
2000	2202	313 00	DRAGAMAR	L. 38.015		SI	€
2000	2202	351 00	DOTT. CAFFIO VINCENZO	L. 6.045.000		SI	€
2000	2202	351 00	ANCHOR S.P.A.	L. 1.034.625		SI	€
2000	2202	352 00	ANCHOR S.P.A.	L. 1.001.250		SI	€
2000	2202	352 00	ILVA SPA	L. 126.000		SI	€
2000	2202	352 00	DOTT. CAFFIO VINCENZO	L. 5.850.000		SI	€
2000	2202	367 00	AGIP PETROLI SPA.	L. 3.663.750		SI	€
2000	2202	367 00	AGIP PETROLI SPA.	L. 105.114.710		SI	€
2000	2202	367 00	AGIP PETROLI SPA.	L. 19.639.880		SI	€
2000	2202	367 00	ACQUEDOTTO PUGLIESE SPA	L. 500.000		SI	€
2000	2202	367 00	ACQUEDOTTO PUGLIESE SPA	L. 2.421.870		SI	€
2000	2202	367 00	BARION	L. 500.000		SI	€
2000	2202	367 00	CAMERA DI COMMERCIO I.A.A.	L. 1.135.180		SI	€
2000	2202	367 00	CEMENTIR	L. 11.979.190		SI	€
2000	2202	367 00	Compagnia Portuale Neptunia	L. 10.487.530		SI	€
2000	2202	367 00	Compagnia Portuale Neptunia	L. 32.845.470		SI	€
2000	2202	367 00	ECOTARAS	L. 8.497.970		SI	€
2000	2202	367 00	ENEL	L. 500.000		SI	€
2000	2202	367 00	ENEL	L. 500.000		SI	€
2000	2202	367 00	GRANDI LAVORI FINCOSIT SPA	L. 26.639.730		SI	€
2000	2202	367 00	HIDROCHEMICAL SERVICE	L. 1.506.330		SI	€
2000	2202	367 00	ILVA SPA	L. 935.319.840		SI	€
2000	2202	367 00	LEDE SOCIETA' ARMATORIALE	L. 500.000		SI	€
2000	2202	367 00	MARILLIMARE	L. 583.400		SI	€
2000	2202	367 00	MARILLIMARE	L. 500.000		SI	€
2000	2202	367 00	MORFIMARE SRL	L. 500.000	€ 258	NO	€
2000	2202	367 00	NIGROMARE	L. 500.000		SI	€
2000	2202	367 00	PIGNATELLI MARZO & DANESE	L. 500.000		SI	€
2000	2202	367 00	PRISCO OSVALDO SPEDIZIONI	L. 500.000		SI	€
2000	2202	367 00	SOICO SUD	L. 269.943.630		SI	€
2000	2202	367 00	Terminal rinfuse Taranto	L. 251.455.880		SI	€
2000	2202	367 00	NUOVA COMTRA	L. 1.024.420		SI	€
2000	2202	367 00	ITALCAVE	L. 500.000		SI	€
2000	2202	367 00	SOICO SUD	L. 20.829.290		SI	€
2000	2202	367 00	TELECOM ITALIA SPA	L. 500.000		SI	€
2000	2202	367 00	GABECA	L. 12.682.040		SI	€
2000	2202	367 00	GRANDI LAVORI FINCOSIT SPA	L. 18.222.440		SI	€
2000	2202	367 00	IMPRESA PORTUALE NEPTUNIA	L. 646.050		SI	€
2000	2202	367 00	ENEL	L. 500.000		SI	€
2000	2202	367 00	JONICA TRASPORTI MARITTIMI	L. 792.060		SI	€
2000	2202	367 00	COMUNE DI TARANTO	L. 25.442.180		SI	€
2000	2202	367 00	TARANTO YACHT	L. 16.886.690		SI	€

RESIDUI



ACCERTAMENTO

E.F. IMP	CAPITOLO	N°	ANNO	DEBITORE	IMPORTO		PAGATO	IMP-RESIDUI
					ALL'1/01/2007	IMPORTO		
2000	2202	367	00	METTA CASA SPEDIZIONI	L.	500.000	SI	€ -
2000	2202	367	00	PAGANINI ALMA	L.	1.480.350	SI	€ -
2000	2202	367	00	RABINDO GIOVANNA	L.	310.571	SI	€ -
2000	2202	367	00	RUSSO MASSIMO	L.	204.705	SI	€ -
2000	2202	367	00	RUSSO MASSIMO	L.	16.394	SI	€ -
2000	2202	367	00	RIMORCHIATORI NAPOLETANI	L.	738.970	SI	€ -
2000	2202	367	00	IMPRESA PORTUALE NEPTUNIA	L.	64.040.150	SI	€ -
2000	2202	367	00	TARANTO CONTAINER TERMINAL S.P.A.	L.	340.000.000	SI	€ -
	Totale 2202				L.	923.125.551	SI	€ -
2000	2203	372	00	BANCA D'ITALIA	L.	478.953	SI	€ -
	Totale 2203				L.	478.953	SI	€ -
2000	2301	282	00	ACQUEDOTTO PUGLIESE SPA	L.		SI	€ -
	Totale 2301				L.		SI	€ -
2000	2401	41	00	A.T.I. SPARTACO & COOPSETTE			SI	€ -
2000	2401	41	00	PERILLI SME IMPIANTI			SI	€ -
2000	2401	364	00	UNIVERSALE SPA			SI	€ -
2000	2401	364	00	URBANO G.P.			SI	€ -
2000	2401	364	00	UT.EL. DI VINCI EMANUELE			SI	€ -
2000	2401	364	00	TPS TARANTO SRL			SI	€ -
2000	2401	364	00	TRA.IM SRL			SI	€ -
2000	2401	364	00	TARA SRL			SI	€ -
2000	2401	364	00	TECHNOMONT TARANTO			SI	€ -
2000	2401	364	00	TEK VEM SRL			SI	€ -
2000	2401	364	00	TEMA SISTEMI SRL			SI	€ -
2000	2401	364	00	STIM CONSULT ENGINEERING			SI	€ -
2000	2401	364	00	SUBTECNO			SI	€ -
2000	2401	364	00	SURVEYNG AND SYMPLING SERVICES			SI	€ -
2000	2401	364	00	SO.FI.MED. SRL			SI	€ -
2000	2401	364	00	SODEXO ITALIA SPA			SI	€ -
2000	2401	364	00	SOMIR SUD			SI	€ -
2000	2401	364	00	STANTE FRANCESCO			SI	€ -
2000	2401	364	00	SERVICE SRL			SI	€ -
2000	2401	364	00	SERVIZI AMBIENTALI SRL			SI	€ -
2000	2401	364	00	SIDERGROUP			SI	€ -
2000	2401	364	00	S.I.P.L.E.S. SRL			SI	€ -
2000	2401	364	00	SA.V.I. SAS			SI	€ -
2000	2401	364	00	SAVI SUD MONTAGGI SRL			SI	€ -
2000	2401	364	00	SERVECO SRL			SI	€ -
2000	2401	364	00	SAE SRL			SI	€ -
2000	2401	364	00	S.I.P.S. ARL			SI	€ -
2000	2401	364	00	PIZZOLEO CARLO			SI	€ -
2000	2401	364	00	RENTAPHONE SRL			SI	€ -

RESIDUI



p.c.c.

ACCERTAMENTO

E.F. IMP	CAPITOLO	N°	ANNO	DEBITORE	IMPORTO	IMPORTO	PAGATO	IMP-RESIDUI
2000	2401	364	00	RICCIUTI LUIGI PROTEZIONE DAL FUOCO			SI	€
2000	2401	364	00	RIPA ANTONIO			SI	€
2000	2401	364	00	PADOVANO VITTORIO			SI	€
2000	2401	364	00	PEYRANI S.P.A.			SI	€
2000	2401	364	00	PEYRANI SUD S.P.A.			SI	€
2000	2401	364	00	OFFICINE TECNICHE DE PASQUALE			SI	€
2000	2401	364	00	P.R. COSTRUZIONI			SI	€
2000	2401	364	00	PA.MAR. SRL			SI	€
2000	2401	364	00	PACIFICO MARIA			SI	€
2000	2401	364	00	NINO TRASPORTI DITTA			SI	€
2000	2401	364	00	NUOVA METALMECCANOCA			SI	€
2000	2401	364	00	O.M.C.A. SERVICE SRL			SI	€
2000	2401	364	00	NAVALSUD			SI	€
2000	2401	364	00	NEW MARINE PARTS			SI	€
2000	2401	364	00	NIGROMARE SRL			SI	€
2000	2401	364	00	METTA CASA SPEDIZIONI			SI	€
2000	2401	364	00	MONTECO SRL			SI	€
2000	2401	364	00	NAVAL SERVICE			SI	€
2000	2401	364	00	MANCINI PIETRO			SI	€
2000	2401	364	00	MEDUSA COOP ARL			SI	€
2000	2401	364	00	MEG SUD SRL			SI	€
2000	2401	364	00	METALFLUID			SI	€
2000	2401	364	00	LOMBARDI ECOLOGICA SRL			SI	€
2000	2401	364	00	MAGGIR SAS			SI	€
2000	2401	364	00	MAGIS IMPIANTI			SI	€
2000	2401	364	00	LE.DE. ARMATORIALE SRL			SI	€
2000	2401	364	00	LIAM SOC. COOP. ARL			SI	€
2000	2401	364	00	LIBERTAS COOP.			SI	€
2000	2401	364	00	LIMA SRL			SI	€
2000	2401	364	00	L'AUTOGRU' SRL			SI	€
2000	2401	364	00	LA LUCENTE SPA			SI	€
2000	2401	364	00	LA SERENISSIMA SRL			SI	€
2000	2401	364	00	ILVA SPA			SI	€
2000	2401	364	00	ILVA SPA			SI	€
2000	2401	364	00	IMPIANTISTICA MEDITERRANEA			SI	€
2000	2401	364	00	JONIO SUB			SI	€
2000	2401	364	00	HIDROCHEMICAL SERVICE			SI	€
2000	2401	364	00	I.F.I. SRL			SI	€
2000	2401	364	00	IFA SRL			SI	€
2000	2401	364	00	GEOTEC			SI	€
2000	2401	364	00	GIOVE SRL			SI	€
2000	2401	364	00	GLOBAUTO SRL			SI	€

RESIDUI



p.c.f.

ACCERTAMENTO

E.F. IMP	CAPITOLO	N° ANNO	DEBITORE	IMPORTO	IMPORTO	PAGATO	IMP-RESIDUI
				ALL-1/01/2007			
2000	2401	364 00	GRUBER LOGISTIC SPA			SI	€
2000	2401	364 00	FOSER SRL			SI	€
2000	2401	364 00	G.M. TRADING & CHATERING			SI	€
2000	2401	364 00	GALLI ALFREDO			SI	€
2000	2401	364 00	F.I.T. SAS			SI	€
2000	2401	364 00	F.LLI MANDRILLO			SI	€
2000	2401	364 00	FER PLAST SRL			SI	€
2000	2401	364 00	FONZECA ELIO			SI	€
2000	2401	364 00	ECOSERVIZI SRL			SI	€
2000	2401	364 00	ECOTARAS			SI	€
2000	2401	364 00	EUROMECCANICA			SI	€
2000	2401	364 00	ECOLINE SRL			SI	€
2000	2401	364 00	ECOLOGICA SRL			SI	€
2000	2401	364 00	ECONOVA SRL			SI	€
2000	2401	364 00	ECOSERVIZI SAS			SI	€
2000	2401	364 00	DIITA PIEPOLI LUCIANO			SI	€
2000	2401	364 00	DIITA REALE PASQUALE			SI	€
2000	2401	364 00	DOLPHINS DI GENTILE MICHELE			SI	€
2000	2401	364 00	DE SARLO INSTALLAZIONI			SI	€
2000	2401	364 00	DIITA ANGELIFLEX			SI	€
2000	2401	364 00	DIITA GALLO PIETRO			SI	€
2000	2401	364 00	DIITA NARDONI GIOVANNI			SI	€
2000	2401	364 00	COSIAM SRL			SI	€
2000	2401	364 00	DE SANTIS VINCENZO			SI	€
2000	2401	364 00	DE SARLO ANTONIO GIOVANNI			SI	€
2000	2401	364 00	COOP. A.T.C. A RL			SI	€
2000	2401	364 00	COOP. SOMMOZZATORI A RL			SI	€
2000	2401	364 00	COOP. TAXI DRIVER			SI	€
2000	2401	364 00	COS. IM. EL. SRL			SI	€
2000	2401	364 00	COMES SRL			SI	€
2000	2401	364 00	COMTRA EXPRESS SRL			SI	€
2000	2401	364 00	CONSORZIO CIAT			SI	€
2000	2401	364 00	CIAT			SI	€
2000	2401	364 00	CIT			SI	€
2000	2401	364 00	CO.GE.SE. SOC. CONS. ARL			SI	€
2000	2401	364 00	CARONE VITTORIO UGO			SI	€
2000	2401	364 00	CEKON SNC			SI	€
2000	2401	364 00	CESTARO ROSSI SPA			SI	€
2000	2401	364 00	CHIOME SRL			SI	€
2000	2401	364 00	CANTIERE NAVALE GRECO			SI	€
2000	2401	364 00	CANTIERE NAVALE STELLA			SI	€
2000	2401	364 00	CANTIERE NAVALMECCANICO STNISI			SI	€


RESIDUI



ACCERTAMENTO

E.F. IMP	CAPITOLO	N°	ANNO	DEBITORE	IMPORTO	IMPOR TO	PAGATO	IMP-RESIDUI	
						ALL'1/01/2007			
2000	2401	364	00	BRUNETTI TOMMASO			SI	€	
2000	2401	364	00	C.N.V. SRL			SI	€	
2000	2401	364	00	CAMASS SPA			SI	€	
2000	2401	364	00	BLEU SERVIS SRL			SI	€	
2000	2401	364	00	BO.MA. SRL			SI	€	
2000	2401	364	00	BRIN MAR DITTA			SI	€	
2000	2401	364	00	A.T.I. SNC			SI	€	
2000	2401	364	00	AMBIENTE ITALIA SRL			SI	€	
2000	2401	364	00	ANCHOR SPA			SI	€	
2000	2401	364	00	AVVISATORE MARITTIMO			SI	€	
Totale 2401									
2000	6101	4	00	AUTORITA' PORTUALE	L. 7.051.000		SI	€	
2000	6101	98	00	AUTORITA' PORTUALE	L. 15.196.000		SI	€	
2000	6101	109	00	AUTORITA' PORTUALE	L. 1.920.000		SI	€	
2000	6101	133	00	AUTORITA' PORTUALE	L. 2.179.000		SI	€	
2000	6101	134	00	AUTORITA' PORTUALE	L. 74.486.000		SI	€	
2000	6101	189	00	AUTORITA' PORTUALE	L. 30.715.000		SI	€	
2000	6101	334	00	AUTORITA' PORTUALE	L. 1.800.000		SI	€	
2000	6101	354	00	AUTORITA' PORTUALE	L. 864.000		SI	€	
2000	6101	355	00	AUTORITA' PORTUALE	L. 97.000		SI	€	
2000	6101	360	00	AUTORITA' PORTUALE	L. 1.263.000		SI	€	
2000	6101	208	00	AUTORITA' PORTUALE	L. 135.911.000		SI	€	
2000	6101	274	00	AUTORITA' PORTUALE	L. 6.836.000		SI	€	
2000	6101	368	00	AUTORITA' PORTUALE	L. 270.000		SI	€	
Totale 6101									
Totale 2000								€	258
2001	1102	422	01	CIRCOSCRIZIONE DOGANALE	L. 225.015.540		SI	€	
2001	1102	435	01	CIRCOSCRIZIONE DOGANALE	L. 613.021.998		SI	€	
2001	1102	437	01	CIRCOSCRIZIONE DOGANALE	L. 93.257.308		SI	€	
Totale 1102									
2001	2202	59	01	DOTT. CAFFIO VINCENZO	L. 2.310.000		SI	€	
2001	2202	81	01	DOTT. CAFFIO VINCENZO	L. 2.557.500		SI	€	
2001	2202	103	01	DOTT. CAFFIO VINCENZO	L. 2.475.000		SI	€	
2001	2202	119	01	OFFICINA MECCANICA SUD TARANTINA	L. 40.864.330		SI	€	
2001	2202	148	01	DOTT. CAFFIO VINCENZO	L. 2.557.500		SI	€	
2001	2202	191	01	DOTT. CAFFIO VINCENZO	L. 2.475.000		SI	€	
2001	2202	235	01	DOTT. CAFFIO VINCENZO	L. 2.557.500		SI	€	
2001	2202	258	01	DOTT. CAFFIO VINCENZO	L. 2.557.500		SI	€	
2001	2202	284	01	DOTT. CAFFIO VINCENZO	L. 2.475.000		SI	€	
2001	2202	308	01	DRAGAMAR	L. 24.263.820	€ 12.531	NO		
2001	2202	316	01	DOTT. CAFFIO VINCENZO	L. 2.557.500		SI	€	
2001	2202	330	01	ENEL	L. 109.800		SI	€	

RESIDUI



pec

ACCERTAMENTO

E.F. IMP	CAPITOLO	N°	ANNO	DEBITORE	IMPORTE		PAGATO	IMP-RESIDUI
					L.	€		
2001	2202	330	01	MORFIMARE SRL	L.	36.600	NO	19
2001	2202	357	01	ITALCAVE	L.	36.600	SI	€
2001	2202	376	01	DOTT. CAFFIO VINCENZO	L.	2.475.000	SI	€
2001	2202	376	01	TEAM SRL	L.	268.000	SI	€
2001	2202	376	01	METTA CASA SPEDIZIONI	L.	36.000	SI	€
2001	2202	408	01	AGIP PETROLI SPA.	L.	659.648	SI	€
2001	2202	408	01	AGIP PETROLI SPA.	L.	659.648	SI	€
2001	2202	408	01	AGIP PETROLI SPA.	L.	3.693.957	SI	€
2001	2202	408	01	AGIP PETROLI SPA.	L.	76.446.127	SI	€
2001	2202	408	01	AGIP PETROLI SPA.	L.	30.737.686	SI	€
2001	2202	408	01	AGIP PETROLI SPA.	L.	3.190.082	SI	€
2001	2202	408	01	ACQUEDOTTO PUGLIESE SPA	L.	538.000	SI	€
2001	2202	408	01	ACQUEDOTTO PUGLIESE SPA	L.	2.458.192	SI	€
2001	2202	408	01	BANCO DI NAPOLI	L.	1.716.290	SI	€
2001	2202	408	01	BOILER EXPERTISE SRL	L.	27.968.729	SI	€
2001	2202	408	01	CAMERA DI COMMERCIO I.A.A.	L.	1.152.390	SI	€
2001	2202	408	01	CEMENTIR SPA	L.	12.158.878	SI	€
2001	2202	408	01	DRAGAMAR	L.	23.954	NO	12
2001	2202	408	01	ECOTARAS	L.	8.625.440	SI	€
2001	2202	408	01	ENEL SPA	L.	413.471	SI	€
2001	2202	408	01	ECOLOGICA SPA	L.	537.993	SI	€
2001	2202	408	01	ENEL SPA	L.	610.622	SI	€
2001	2202	408	01	ENEL SPA	L.	3.670.277	SI	€
2001	2202	408	01	GABECA	L.	12.872.271	SI	€
2001	2202	408	01	GRANDI LAVORI FINCOSIT SPA	L.	19.953.398	SI	€
2001	2202	408	01	GRANDI LAVORI FINCOSIT SPA	L.	186.540	SI	€
2001	2202	408	01	HIDROCHEMICAL SERVICE	L.	1.528.918	SI	€
2001	2202	408	01	ILVA SPA	L.	949.349.638	SI	€
2001	2202	408	01	ITALCAVE	L.	537.993	SI	€
2001	2202	408	01	JONICA TRASPORTI MARITTIMI	L.	537.993	SI	€
2001	2202	408	01	LE.DE. ARMATORIALE SRL	L.	538.000	SI	€
2001	2202	408	01	MARILLIMARE	L.	1.136.223	SI	€
2001	2202	408	01	MARILLIMARE	L.	537.993	SI	€
2001	2202	408	01	ENEL SPA	L.	537.993	SI	€
2001	2202	408	01	Compagnia Portuale Neptunia	L.	10.644.800	SI	€
2001	2202	408	01	Compagnia Portuale Neptunia	L.	33.338.100	SI	€
2001	2202	408	01	IMPRESA PORTUALE NEPTUNIA	L.	655.700	SI	€
2001	2202	408	01	IMPRESA PORTUALE NEPTUNIA	L.	33.238.800	SI	€
2001	2202	408	01	NUOVA COMTRA	L.	1.039.786	SI	€
2001	2202	408	01	PAGANINI ALMA	L.	959.538	SI	€
2001	2202	408	01	PEYRANI SUD S.P.A.	L.	5.146.296	SI	€
2001	2202	408	01	PIGNATELLI MARZO & DANESE	L.	538.000	SI	€

RESIDUI



ACCERTAMENTO

E.F. IMP	CAPITOLO	N°	ANNO	DEBITORE	IMPORTO	IMPORTO ALL'1/01/2007	PAGATO	IMP-RESIDUI
2001	2202	408	01	PRISCO OSVALDO SPEDIZIONI	L. 7.900		SI	€
2001	2202	408	01	RIMORCHIATORI NAPOLETANI	L. 738.977		SI	€
2001	2202	408	01	SOICO SUD	L. 159.994.494		SI	€
2001	2202	408	01	SOICO SUD	L. 21.141.726		SI	€
2001	2202	408	01	TARANTO CONTAINER TERMINAL S.P.A.	L. 608.999.997		SI	€
2001	2202	408	01	Terminal rinfuse Taranto	L. 52.000.000		SI	€
2001	2202	408	01	RUSSO MASSIMO	L. 442.515		SI	€
2001	2202	408	01	RUSSO MASSIMO	L. 311.255		SI	€
2001	2202	408	01	ENEL SPA	L. 537.993		SI	€
2001	2202	408	01	ENEL SPA	L. 6.472.079		SI	€
2001	2202	408	01	PESCHERIE TARANTINE SRL	L. 1.055.886		SI	€
2001	2202	408	01	RIMORCHIATORI NAPOLETANI	L. 1.077.870		SI	€
2001	2202	408	01	JONICA TRASPORTI MARITTIMI	L. 908.207		SI	€
2001	2202	408	01	ENEL SPA	L. 891.381		SI	€
2001	2202	408	01	SOICO SUD	L. 8.578		SI	€
2001	2202	408	01	ILVA SPA	L. 12.508.304		SI	€
2001	2202	408	01	ENEL SPA	L. 6.398.365		SI	€
2001	2202	408	01	ENEL SPA	L. 233.727		SI	€
2001	2202	408	01	CIANCIOLA	L. 1.238.187		SI	€
2001	2202	408	01	WORK SYSTEM	L. 21.190.849	€ 1.500	SI	€
2001	2202	408	01	ENEL SPA	L. 3.264.725		SI	€
2001	2202	408	01	ILVA SPA	L. 102.177		SI	€
2001	2202	408	01	ILVA SPA	L. 781.420		SI	€
2001	2202	408	01	AUTORITA' PORTUALE	L. 2.434.530		SI	€
2001	2202	408	01	AUSIELLO	L. 935.567		SI	€
2001	2202	408	01	MAGAZZINI GENERALI	L. 1.281.327		SI	€
2001	2202	408	01	ILVA SPA	L. 8.044.756		SI	€
2001	2202	408	01	AMMINE PROV.LE - SERVIZIO DEMANIO	L. 7.779.623		SI	€
2001	2202	408	01	PESCHERIE TARANTINE SRL	L. 19.769		SI	€
2001	2202	408	01	PEYRANI SUD S.P.A.	L. 19.944		SI	€
2001	2202	408	01	ACQUEDOTTO PUGLIESE SPA	L. 488.715		SI	€
2001	2202	408	01	TELECOM ITALIA SPA	L. 866.268		SI	€
2001	2202	425	01	ANCHOR SPA	L. 279.000		SI	€
2001	2202	425	01	DOTT. CAFFIO VINCENZO	L. 2.557.500		SI	€
2001	2202	425	01	ILVA SPA	L. 324.000		SI	€
2001	2202	425	01	TEAM SRL	L. 1.612.500		SI	€
Totale 2202								
2001	2203	263	01	DOTT. CAFFIO VINCENZO	L. 293.430		SI	€
2001	2203	354	01	NUOVA I.T.L.	L. 276.000	€ 142	SI	€
2001	2203	435	01	BANCA D'ITALIA	L. 197.509.589		SI	€
Totale 2203								
2001	2401	374	01	PEYRANI SUD S.P.A.			SI	€

RESIDUI



ACCERTAMENTO

E.F. IMP	CAPITOLO	N°	ANNO	DEBITORE	IMPORTO	IMPOR TO ALL'1/01/2007	PAGATO	IMP-RESIDUI
2001	2401	374	01	ITALCAVE SPA			SI	€
2001	2401	374	01	CEMENTIR SPA			SI	€
2001	2401	374	01	TARANTO CONTAINER TERMINAL SPA			SI	€
Totale 2401								
2001	6101	14	01	AUTORITA' PORTUALE	L. 8.470.000	€ 4.374	SI	€
2001	6101	101	01	AUTORITA' PORTUALE	L. 18.274.000		SI	€
2001	6101	106	01	AUTORITA' PORTUALE	L. 7.916.000	€ 476	SI	€
2001	6101	123	01	AUTORITA' PORTUALE	L. 32.205.000		SI	€
2001	6101	129	01	AUTORITA' PORTUALE	L. 1.617.000	€ 93	SI	€
2001	6101	322	01	AUTORITA' PORTUALE	L. 1.816.000		SI	€
2001	6101	351	01	AUTORITA' PORTUALE	L. 5.180.000	€ 540	SI	€
2001	6101	433	01	AUTORITA' PORTUALE	L. 330.000		SI	€
Totale 6101								
Totale 2001								
2002	1102	572	02	CIRCOSCRIZIONE DOGANALE	€ 328.343		SI	€
2002	1102	573	02	CIRCOSCRIZIONE DOGANALE	€ 49.000		SI	€
2002	1102	574	02	CIRCOSCRIZIONE DOGANALE	€ 2.324		SI	€
Totale 1102								
2002	2202	37	02	DOTT. CAFFIO VINCENZO	€ 1.321		SI	€
2002	2202	87	02	DOTT. CAFFIO VINCENZO	€ 1.193		SI	€
2002	2202	128	02	DOTT. CAFFIO VINCENZO	€ 1.321		SI	€
2002	2202	160	02	DOTT. CAFFIO VINCENZO	€ 1.278		SI	€
2002	2202	212	02	DOTT. CAFFIO VINCENZO	€ 1.321		SI	€
2002	2202	255	02	DOTT. CAFFIO VINCENZO	€ 1.278		SI	€
2002	2202	301	02	DOTT. CAFFIO VINCENZO	€ 1.321		SI	€
2002	2202	334	02	DOTT. CAFFIO VINCENZO	€ 1.321		SI	€
2002	2202	383	02	DOTT. CAFFIO VINCENZO	€ 1.278		SI	€
2002	2202	426	02	DOTT. CAFFIO VINCENZO	€ 2.599		SI	€
2002	2202	492	02	COOP. SOMMOZZATORI A RL	€ 163		SI	€
2002	2202	538	02	AGENZIA AUSIELLO	€ 282		SI	€
2002	2202	538	02	AG.PRISCO OSVALDO DI PRISCO FRANCESCO	€ 282		SI	€
2002	2202	538	02	AGIP PETROLI SPA.	€ 1.882		SI	€
2002	2202	538	02	AGIP PETROLI SPA.	€ 53.153		SI	€
2002	2202	538	02	AGIP PETROLI SPA.	€ 11.104		SI	€
2002	2202	538	02	AGIP PETROLI SPA.	€ 1.540		SI	€
2002	2202	538	02	BANCO DI NAPOLI	€ 901		SI	€
2002	2202	538	02	BARION SRL	€ 282		SI	€
2002	2202	538	02	BASILE PETROLI	€ 282		SI	€
2002	2202	538	02	BASILE PETROLI	€ 600		SI	€
2002	2202	538	02	BASILE PETROLI	€ 282		SI	€
2002	2202	538	02	BASILE PETROLI	€ 282		SI	€
2002	2202	538	02	BOILER EXPERTISE SRL	€ 152.070		SI	€

RESIDUI



ACCERTAMENTO

E.F. IMP	CAPITOLO	N° ANNO	DEBITORE	IMPORTE	IMPORTE ALL'1/01/2007	PAGATO	IMP-RESIDUI
2002	2202	538 02	CAMERA DI COMMERCIO I.A.A.	€ 604		SI	€ -
2002	2202	538 02	CEMENTIR SPA	€ 7.752		SI	€ -
2002	2202	538 02	COMP. PORTUALE NEPTUNIA	€ 17.508		SI	€ -
2002	2202	538 02	COMP. PORTUALE NEPTUNIA	€ 5.584		SI	€ -
2002	2202	538 02	COMP. PORTUALE NEPTUNIA	€ 638		SI	€ -
2002	2202	538 02	COMUNE DI TARANTO	€ 29.648		SI	€ -
2002	2202	538 02	CONS. TERMINAL RINFUSE	€ 66.780		SI	€ -
2002	2202	538 02	CONS. TERMINAL RINFUSE	€ 984		SI	€ -
2002	2202	538 02	ECOLOGICA SPA	€ 282		SI	€ -
2002	2202	538 02	ECOTARAS	€ 4.534		SI	€ -
2002	2202	538 02	ENEL	€ 282		SI	€ -
2002	2202	538 02	ENEL	€ 726		SI	€ -
2002	2202	538 02	ENEL	€ 282		SI	€ -
2002	2202	538 02	ENEL	€ 282		SI	€ -
2002	2202	538 02	ENEL	€ 2.086		SI	€ -
2002	2202	538 02	ENEL	€ 320		SI	€ -
2002	2202	538 02	ENEL	€ 1.930		SI	€ -
2002	2202	538 02	ACQUEDOTTO PUGLIESE	€ 1.345		SI	€ -
2002	2202	538 02	GRANDI LAVORI FICOSIT SPA	€ 16.244		SI	€ -
2002	2202	538 02	GABECA	€ 3.587		SI	€ -
2002	2202	538 02	HIDROCHEMICAL SERVICE	€ 802		SI	€ -
2002	2202	538 02	ILVA SPA	€ 502.117		SI	€ -
2002	2202	538 02	IMPRESA PORTUALE NEPTUNIA	€ 15.862		SI	€ -
2002	2202	538 02	ITALCAVE SPA	€ 105		SI	€ -
2002	2202	538 02	ITALCAVE SPA	€ 282		SI	€ -
2002	2202	538 02	JONICA TRASPORTI MARITTIMI	€ 476		SI	€ -
2002	2202	538 02	JONICA TRASPORTI MARITTIMI	€ 282		SI	€ -
2002	2202	538 02	LE.DE. ARMATORIALE SRL	€ 282		SI	€ -
2002	2202	538 02	MARILLMARE	€ 651		SI	€ -
2002	2202	538 02	MAGAZZINI GENERALI	€ 662		SI	€ -
2002	2202	538 02	AMM.NE PROV.LE - SERVIZIO DEMANIO	€ 1.394		SI	€ -
2002	2202	538 02	METTA CASA SPEDIZIONI	€ 648		SI	€ -
2002	2202	538 02	NIGROMARE	€ 2.549		SI	€ -
2002	2202	538 02	NUOVA COMTRA	€ 546		SI	€ -
2002	2202	538 02	PAGANINI ALMA	€ 502		SI	€ -
2002	2202	538 02	PESCHERIE TARANTINE SRL	€ 752		SI	€ -
2002	2202	538 02	PEYRANI SUD S.P.A.	€ 2.144		SI	€ -
2002	2202	538 02	PIENNE DI PICARDI NICOLA	€ 282		SI	€ -
2002	2202	538 02	PIGNATELLI MARZO & DANESE	€ 282		SI	€ -
2002	2202	538 02	WORK SYSTEM SRL	€ 2.875		SI	€ -
2002	2202	538 02	RIMORCHIATORI NAPOLETANI	€ 953		SI	€ -
2002	2202	538 02	RUSSO MASSIMO	€ 519		SI	€ -

RESIDUI


P.C.C.



ACCERTAMENTO

E.F. IMP	CAPITOLO	N°	ANNO	DEBITORE	IMPOR TO	IMPOR TO	PAGATO	IMP-RESIDUI
					ALL'1/01/2007			
2002	2202	538	02	SIDERMONTAGGI SPA	€	11.093	SI	€
2002	2202	538	02	SIDERMONTAGGI SPA	€	79.527	SI	€
2002	2202	538	02	TARANTO CONTAINER TERMINAL S.P.A.	€	319.397	SI	€
2002	2202	538	02	TELECOM ITALIA SPA	€	282	SI	€
2002	2202	561	02	METTA CASA SPEDIZIONI	€	886	SI	€
2002	2202	561	02	DOTT. CAFFIO VINCENZO	€	1.321	SI	€
2002	2202	561	02	NAVALSUD	€	216	SI	€
2002	2202	561	02	SERVIZI PORTUALI TARANTO SRL	€	34	SI	€
2002	2202	561	02	SOC. COOP. ARL SOMMOZZATORI	€	941	SI	€
	Totale 2202							
2002	2203	351	02	DOTT. CAFFIO VINCENZO	€	496	SI	€
2002	2203	574	02	BANCA D'ITALIA	€	4.520	SI	€
	Totale 2203							
2002	2301	473	02	TARANTO CONTAINER TERMINAL	€	1.984,50	SI	€
2002	2302	539	02	MINISTERO INFRASTRUTTURE E TRASPORTI	€	139.717	SI	€
	Totale 2302							
2002	2401	36	02	TARANTO CONTAINER TERMINAL SPA	€		SI	€
2002	2401	535	02	ITALCAVE SPA	€		SI	€
2002	2401	535	02	CEMENTIR SPA	€		SI	€
2002	2401	535	02	NEPTUNIA	€		SI	€
2002	2401	535	02	PEYRANI SUD S.P.A.	€		SI	€
2002	2401	535	02	TARANTO CONTAINER TERMINAL SPA	€		SI	€
2002	2401	559	02	LINDUS DI MORRONE GIULIO	€		SI	€
2002	2401	559	02	STANTE FRANCESCO	€		SI	€
2002	2401	559	02	COMSIDER	€		SI	€
2002	2401	559	02	MANGINI PIETRO	€		SI	€
2002	2401	559	02	PIZZOLEO CARLO	€		SI	€
2002	2401	559	02	PACIFICO MARIA	€		SI	€
2002	2401	559	02	NIGROMARE	€		SI	€
2002	2401	559	02	RATVEL ELETTRONICA	€		SI	€
2002	2401	559	02	AVVISATORE MARITTIMO	€		SI	€
2002	2401	559	02	ESSETIEFFE SLI	€		SI	€
2002	2401	559	02	FIT SAS DI ARMANDO DI RONA & C.	€		SI	€
2002	2401	559	02	RIPA ANTONIO	€		SI	€
2002	2401	559	02	VARRENNE IMPIANTI SRL	€		SI	€
2002	2401	559	02	SIDERMONTAGGI SPA	€		SI	€
2002	2401	559	02	DEPURECO SPA	€		SI	€
2002	2401	559	02	SCILP DI PELLEGRINI ANTONIO & FIGLI	€		SI	€
2002	2401	559	02	ENTE AUTONOMO ACQUEDOTTO PUGLIESE	€		SI	€
2002	2401	559	02	SPT SRL	€		SI	€
2002	2401	559	02	METTA CASA SPEDIZIONI	€		SI	€

RESIDUI
Residui attivi 31_12_2007



ACCERTAMENTO							IMPORTE	IMPORTE	IMPORTE	IMP-RESIDUI
E.F. IMP	CAPITOLO	N°	ANNO	DEBITORE	IMPORTE	IMPORTE	IMPORTE	IMPORTE	IMPORTE	IMP-RESIDUI
2002	2401	559	02	IMPRESA GRECO GIUSEPPE	€	€	€	€	€	€
2002	2401	559	02	DITTA VIOLA ALDO		101				
2002	2401	559	02	ECOLOGICA LONOCE		1.094				
2002	2401	559	02	ILVA SPA		227				
	Totale 2401									
2002	4101	540	02	MINISTERO INFRASTRUTTURE E TRASPORTI	€	1.549.371				
	Totale 4101									
2002	6101	101	02	AUTORITA' PORTUALE	€	101				
2002	6101	207	02	AUTORITA' PORTUALE	€	1.094				
2002	6101	308	02	AUTORITA' PORTUALE	€	227				
2002	6101	277	02	AUTORITA' PORTUALE	€	230				
2002	6101	368	02	AUTORITA' PORTUALE	€	38				
2002	6101	415	02	AUTORITA' PORTUALE	€	206				
2002	6101	494	02	AUTORITA' PORTUALE	€	12.597				
2002	6101	511	02	AUTORITA' PORTUALE	€	898				
2002	6101	161	02	AUTORITA' PORTUALE	€	1.587				
2002	6101	542	02	AUTORITA' PORTUALE	€	2.059	14			
2002	6101	543	02	AUTORITA' PORTUALE	€	205				
2002	6101	545	02	AUTORITA' PORTUALE	€	178				
2002	6101	548	02	AUTORITA' PORTUALE	€	24				
	Totale 6101									
	Totale 2002									
2003	1102	520	03	CIRCOSCRIZIONE DOGANALE						
2003	1102	522	03	CIRCOSCRIZIONE DOGANALE						
2003	1102	523	03	CIRCOSCRIZIONE DOGANALE						
	Totale 1102									
2003	2202	55	03	DOTT. CAFFIO VINCENZO						
2003	2202	72	03	DOTT. CAFFIO VINCENZO						
2003	2202	127	03	DOTT. CAFFIO VINCENZO						
2003	2202	141	03	DOTT. CAFFIO VINCENZO						
2003	2202	208	03	DOTT. CAFFIO VINCENZO						
2003	2202	234	03	DOTT. CAFFIO VINCENZO						
2003	2202	303	03	DOTT. CAFFIO VINCENZO						
2003	2202	373	03	ENEL						
2003	2202	394	03	AGENZIA AUSIELLO						
2003	2202	394	03	AG.PRISCO OSVALDO DI PRISCO FRANCESCO						
2003	2202	394	03	AGIP PETROLI SPA.						
2003	2202	394	03	AGIP PETROLI SPA.						
2003	2202	394	03	AGIP PETROLI SPA.						
2003	2202	394	03	AGIP PETROLI SPA.						
2003	2202	394	03	AGIP PETROLI SPA.						

RESIDUI



ACCERTAMENTO

E.F. IMP	CAPITOLO	N°	ANNO	DEBITORE	IMPORTO	IMPORTE	PAGATO	IMP-RESIDUI
						ALL'1/01/2007		
						€	SI	€
2003	2202	394	03	BANCO DI NAPOLI			SI	€
2003	2202	394	03	BARION SRL			SI	€
2003	2202	394	03	BASILE PETROLI			SI	€
2003	2202	394	03	BASILE PETROLI			SI	€
2003	2202	394	03	CEMENTI CENTRO SUD SPA			SI	€
2003	2202	394	03	BOILER EXPERTISE SRL		€ 150.863	SI	€
2003	2202	394	03	CAMERA DI COMMERCIO I.A.A.			SI	€
2003	2202	394	03	CEMENTIR SPA			SI	€
2003	2202	394	03	COMP. PORTUALE NEPTUNIA			SI	€
2003	2202	394	03	COMP. PORTUALE NEPTUNIA			SI	€
2003	2202	394	03	COMUNE DI TARANTO		€ 3	SI	€
2003	2202	394	03	CONS. TERMINAL RINFUSE			SI	€
2003	2202	394	03	ECOLOGICA SPA			SI	€
2003	2202	394	03	ECOTARAS			SI	€
2003	2202	394	03	ENEL			SI	€
2003	2202	394	03	ENEL			SI	€
2003	2202	394	03	ENEL			SI	€
2003	2202	394	03	ENEL			SI	€
2003	2202	394	03	ENEL			SI	€
2003	2202	394	03	ENEL			SI	€
2003	2202	394	03	ENEL			SI	€
2003	2202	394	03	ACQUEDOTTO PUGLIESE			SI	€
2003	2202	394	03	GRANDI LAVORI FINCOSIT SPA			SI	€
2003	2202	394	03	HIDROCHEMICAL SERVICE			SI	€
2003	2202	394	03	ILVA SPA			SI	€
2003	2202	394	03	IMPRESA PORTUALE NEPTUNIA			SI	€
2003	2202	394	03	ITALCAVE SPA			SI	€
2003	2202	394	03	ITALCAVE SPA			SI	€
2003	2202	394	03	JONICA TRASPORTI MARITTIMI			SI	€
2003	2202	394	03	JONICA TRASPORTI MARITTIMI			SI	€
2003	2202	394	03	LE.DE. ARMATORIALE SRL			SI	€
2003	2202	394	03	MARILLIMARE			SI	€
2003	2202	394	03	MAGAZZINI GENERALI		€ 4.632	SI	€
2003	2202	394	03	METTA CASA SPEDIZIONI			SI	€
2003	2202	394	03	NIGROMARE			SI	€
2003	2202	394	03	NUOVA COMTRA		€ 545	SI	€
2003	2202	394	03	TRA.IM SRL			SI	€
2003	2202	394	03	PAGANINI ALMA			SI	€
2003	2202	394	03	PESCHIERE TARANTINE SRL			SI	€
2003	2202	394	03	PEYRANI SUD S.P.A.			SI	€
2003	2202	394	03	PIENNE DI PICARDI NICOLA			SI	€
2003	2202	394	03	PIGNATELLI MARZO & DANESE			SI	€



P.C.C.

ACCERTAMENTO

E.F. IMP	CAPITOLO	N°	ANNO	DEBITORE	IMPORTO	IMPOR TO ALL'1/01/2007	PAGATO	IMP-RESIDUI
2003	2202	394	03	AMMINISTRAZIONE PROVINCIALE - SERVIZIO DEMANIO			SI	€ -
2003	2202	394	03	RIMORCHIATORI NAPOLETANI			SI	€ -
2003	2202	394	03	RUSSO MASSIMO			SI	€ -
2003	2202	394	03	TARANTO CONTAINER TERMINAL S.P.A.			SI	€ -
2003	2202	394	03	WORK SYSTEM SRL			SI	€ -
2003	2202	394	03	TELECOM ITALIA SPA			SI	€ -
2003	2202	482	03	AGENZIA AUSIELLO			SI	€ -
2003	2202	482	03	AG.PRISCO OSVALDO DI PRISCO FRANCESCO			SI	€ -
2003	2202	482	03	AGIP PETROLI SPA.			SI	€ -
2003	2202	482	03	AGIP PETROLI SPA.			SI	€ -
2003	2202	482	03	AGIP PETROLI SPA.			SI	€ -
2003	2202	482	03	AGIP PETROLI SPA.			SI	€ -
2003	2202	482	03	AGIP PETROLI SPA.			SI	€ -
2003	2202	482	03	AGIP PETROLI SPA.			SI	€ -
2003	2202	482	03	BANCO DI NAPOLI			SI	€ -
2003	2202	482	03	BARION SRL			SI	€ -
2003	2202	482	03	BASILE PETROLI	€	11	NO	€ 11
2003	2202	482	03	BASILE PETROLI	€	5	NO	€ 5
2003	2202	482	03	CEMENTI CENTRO SUD SPA			SI	€ -
2003	2202	482	03	BOILER EXPERTISE SRL	€	2.661	SI	€ -
2003	2202	482	03	CAMERA DI COMMERCIO I.A.A.			SI	€ -
2003	2202	482	03	CEMENTIR SPA			SI	€ -
2003	2202	482	03	COMP. PORTUALE NEPTUNIA			SI	€ -
2003	2202	482	03	COMP. PORTUALE NEPTUNIA			SI	€ -
2003	2202	482	03	COMP. PORTUALE NEPTUNIA			SI	€ -
2003	2202	482	03	COMUNE DI TARANTO	€	3	SI	€ -
2003	2202	482	03	ECOLOGICA SPA			SI	€ -
2003	2202	482	03	ECOTARAS			SI	€ -
2003	2202	482	03	ENEL			SI	€ -
2003	2202	482	03	ENEL			SI	€ -
2003	2202	482	03	ENEL			SI	€ -
2003	2202	482	03	ENEL			SI	€ -
2003	2202	482	03	ENEL			SI	€ -
2003	2202	482	03	ENEL			SI	€ -
2003	2202	482	03	ACQUEDOTTO PUGLIESE			SI	€ -
2003	2202	482	03	GRANDI LAVORI FINCOSIT SPA			SI	€ -
2003	2202	482	03	HIDROCHEMICAL SERVICE			SI	€ -
2003	2202	482	03	ILVA SPA			SI	€ -
2003	2202	482	03	IMPRESA PORTUALE NEPTUNIA			SI	€ -
2003	2202	482	03	ITALCAVE SPA			SI	€ -
2003	2202	482	03	ITALCAVE SPA			SI	€ -




P.C.

ACCERTAMENTO

E.F. IMP	CAPITOLO	N°	ANNO	DEBITORE	IMPORTO	IMPORTO ALL'1/01/2007	PAGATO	IMP-RESIDUI
2003	2202	482	03	JONICA TRASPORTI MARITTIMI			SI	€ -
2003	2202	482	03	JONICA TRASPORTI MARITTIMI			SI	€ -
2003	2202	482	03	LE DE. ARMATORIALE SRL			SI	€ -
2003	2202	482	03	MARILLIMARE			SI	€ -
2003	2202	482	03	MAGAZZINI GENERALI	€	142	SI	€ -
2003	2202	482	03	METTA CASA SPEDIZIONI			SI	€ -
2003	2202	482	03	NIGROMARE			SI	€ -
2003	2202	482	03	PAGANINI ALMA			SI	€ -
2003	2202	482	03	PESCHIERE TARANTINE SRL	€	13	NO	€ 13
2003	2202	482	03	PEYRANI SUD S.P.A.			SI	€ -
2003	2202	482	03	PIENNE DI PICARDI NICOLA			SI	€ -
2003	2202	482	03	PIGNATELLI MARZO & DANESE			SI	€ -
2003	2202	482	03	PROVINCIA			SI	€ -
2003	2202	482	03	RIMORCHIATORI NAPOLETANI			SI	€ -
2003	2202	482	03	RUSSO MASSIMO			SI	€ -
2003	2202	482	03	TARANTO YACHT SOC. COOP. A R.L.			SI	€ -
2003	2202	482	03	ENEL			SI	€ -
2003	2202	482	03	ENEL			SI	€ -
2003	2202	482	03	CAMUZZI GAZOMETRI			SI	€ -
2003	2202	482	03	WORK SYSTEM SRL			SI	€ -
2003	2202	482	03	TELECOM ITALIA SPA			SI	€ -
Totale 2202								
2003	2203	521	03	BANCA D'ITALIA	€	-	SI	€ -
Totale 2203								
2003	2401	495	03	VITTORIA ASSICURAZIONI	€	-	SI	€ -
Totale 2401								
2003	6101	1	03	AUTORITA' PORTUALE			SI	€ -
2003	6101	239	03	AUTORITA' PORTUALE			SI	€ -
2003	6101	263	03	AUTORITA' PORTUALE	€	2.400	SI	€ -
2003	6101	289	03	AUTORITA' PORTUALE			SI	€ -
2003	6101	230	03	AUTORITA' PORTUALE			SI	€ -
2003	6101	467	03	AUTORITA' PORTUALE	€	32	SI	€ -
2003	6101	476	03	AUTORITA' PORTUALE			SI	€ -
2003	6101	496	03	AUTORITA' PORTUALE			SI	€ -
2003	6101	466	03	AUTORITA' PORTUALE			SI	€ -
2003	6101	503	03	AUTORITA' PORTUALE	€	-	SI	€ -
2003	6101	517	03	AUTORITA' PORTUALE	€	28	SI	€ -
Totale 6101								
Totale 2003								
2004	1102	527	04	CIRCOSCRIZIONE DOGANALE			SI	€ -
2004	1102	529	04	CIRCOSCRIZIONE DOGANALE			SI	€ -
2004	1102	530	04	CIRCOSCRIZIONE DOGANALE			SI	€ -


RESIDUI



ACCERTAMENTO


E.F. IMP	CAPITOLO	N°	ANNO	DEBITORE	IMPORTE	IMPORTE ALL'1/01/2007	PAGATO	IMP-RESIDUI
2004	1102	531	04	CIRCOSCRIZIONE DOGANALE			SI	€
2004	1102	532	04	CIRCOSCRIZIONE DOGANALE			SI	€
	Totale 1102							
2004	2202	4	04	COMUNE DI TARANTO		€	SI	€
2004	2202	449	04	PEYRANI SUD S.P.A.			SI	€
2004	2202	512	04	AG. PIENNE DI NICOLA PICARDI			SI	€
2004	2202	512	04	AGENZIA MARITTIMA AUSIELLO			SI	€
2004	2202	512	04	BASILE PETROLI SRL			SI	€
2004	2202	512	04	BASILE PETROLI SRL			SI	€
2004	2202	512	04	CAMERA DI COMMERCIO			SI	€
2004	2202	512	04	CEMENTI CENTRO SUD			SI	€
2004	2202	512	04	COMPAGNIA PORTUALE NEPTUNIA			SI	€
2004	2202	512	04	COMPAGNIA PORTUALE NEPTUNIA			SI	€
2004	2202	512	04	COMPAGNIA PORTUALE NEPTUNIA			SI	€
2004	2202	512	04	ECOLOGICA SRL			SI	€
2004	2202	512	04	ECOTARAS TARANTO SPA			SI	€
2004	2202	512	04	HIDROCHEMICAL SERVICE SPA			SI	€
2004	2202	512	04	IMPRESA PORTUALE NEPTUNIA			SI	€
2004	2202	512	04	ITALCAVE SPA			SI	€
2004	2202	512	04	ITALCAVE SPA			SI	€
2004	2202	512	04	JONICA TRASPORTI MARITTIMI SRL			SI	€
2004	2202	512	04	JONICA TRASPORTI MARITTIMI SRL			SI	€
2004	2202	512	04	LEDE SPA			SI	€
2004	2202	512	04	MARILLIMARE SRL			SI	€
2004	2202	512	04	METTA CASA DI SPEDIZIONI SRL			SI	€
2004	2202	512	04	NIGROMARE SRL			SI	€
2004	2202	512	04	PIGNATELLI MARZO & DANESE SRL			SI	€
2004	2202	512	04	PRISCO OSVALDO SPEDIZIONI			SI	€
2004	2202	512	04	RIMORCHIATORI NAPOLETANI SRL			SI	€
2004	2202	512	04	RUSSO MASSIMO			SI	€
2004	2202	512	04	COMM. LIQUID. SIDERMONTAGGI			SI	€
2004	2202	512	04	COMM. LIQUID. SIDERMONTAGGI			SI	€
2004	2202	512	04	TARANTO YACHT			SI	€
2004	2202	512	04	ILVA SPA			SI	€
2004	2202	512	04	ECOSERVIZI SRL			SI	€
2004	2202	513	04	AUTOMOBILE CLUB TARANTO			SI	€
2004	2202	513	04	ACQUEDOTTO PUGLIESE SPA			SI	€
2004	2202	513	04	BARION SRL			SI	€
2004	2202	513	04	COMUNE DI TARANTO		€	SI	€
2004	2202	513	04	COMUNE DI TARANTO		€	SI	€
2004	2202	513	04	COMUNE DI TARANTO		€	SI	€
2004	2202	513	04	CONSORZIO TERMINAL RINFUSE		€	SI	€
						1.069		
						1.069		

RESIDUI



ACCERTAMENTO


E.F. IMP	CAPITOLO	N°	ANNO	DEBITORE	IMPORTO	IMPORTO ALL'1/01/2007	PAGATO	IMP-RESIDUI
2004	2202	513	04	BASILE PETROLI SRL			SI	€
2004	2202	513	04	ENEL SPA			SI	€
2004	2202	513	04	ENEL SPA			SI	€
2004	2202	513	04	ENEL SPA			SI	€
2004	2202	513	04	ENEL SPA			SI	€
2004	2202	513	04	ENEL SPA			SI	€
2004	2202	513	04	ENEL SPA			SI	€
2004	2202	513	04	ENEL SPA			SI	€
2004	2202	513	04	ENEL SPA			SI	€
2004	2202	513	04	ENEL RETE GAS SPA	€	287	SI	€
2004	2202	513	04	ENI SPA			SI	€
2004	2202	513	04	ENI SPA			SI	€
2004	2202	513	04	ENI SPA			SI	€
2004	2202	513	04	ENI SPA			SI	€
2004	2202	513	04	GSG SRL	€	3.354	SI	€
2004	2202	513	04	PAGANINI ALMA MARIA			SI	€
2004	2202	513	04	PESCHIERE TARANTINE SRL			SI	€
2004	2202	513	04	TARANTO CONTAINER TERMINAL SPA			SI	€
2004	2202	513	04	TELECOM SPA			SI	€
2004	2202	513	04	TRAIM SRL			SI	€
2004	2202	513	04	WORK SYSTEM SRL			SI	€
2004	2202	513	04	CEMENTIR SPA			SI	€
2004	2202	513	04	ENEL SPA			SI	€
2004	2202	513	04	ENEL SPA			SI	€
2004	2202	513	04	ENI SPA			SI	€
2004	2202	513	04	GRANDI LAVORI FINCOSIT SPA			SI	€
2004	2202	513	04	PEYRANI SUD S.P.A.			SI	€
2004	2202	513	04	PROVINCIA DI TARANTO			SI	€
2004	2202	513	04	COMUNE DI TARANTO			SI	€
2004	Totale 2202							
2004	2203	528	04	BANCA D'ITALIA			SI	€
2004	Totale 2203							
2004	2401	516	04	IMPRESA PORTUALE NEPTUNIA			SI	€
2004	2401	516	04	PEYRANI SUD SPA			SI	€
2004	2401	516	04	ITALCAVE SPA			SI	€
2004	2401	516	04	CEMENTIR			SI	€
2004	2401	516	04	TARANTO CONTAINER TERMINAL			SI	€
2004	Totale 2401							
2004	6101	170	04	AUTORITA' PORTUALE			SI	€
2004	6101	213	04	AUTORITA' PORTUALE			SI	€
2004	6101	234	04	AUTORITA' PORTUALE			SI	€
2004	6101	237	04	AUTORITA' PORTUALE			SI	€



RESIDUI
Residui attivi 31_12_2007

ACCERTAMENTO


E.F. IMP	CAPITOLO	N° ANNO	DEBITORE	IMPORTO	IMPORTO ALL'1/01/2007	PAGATO	IMP-RESIDUI
2004	6101	321 04	AUTORITA' PORTUALE			SI	€
2004	6101	464 04	AUTORITA' PORTUALE		€ 9.092	NO	€ 9.092
2004	6101	478 04	AUTORITA' PORTUALE			SI	€
2004	6101	482 04	AUTORITA' PORTUALE			SI	€
2004	6101	484 04	AUTORITA' PORTUALE		€ 3.800	NO	€ 3.800
2004	6101	486 04	AUTORITA' PORTUALE		€ 200	SI	€
2004	6101	510 04	AUTORITA' PORTUALE			SI	€
2004	6101	519 04	AUTORITA' PORTUALE			SI	€
			Totale 6101				
2004	6102	478 04	AUTORITA' PORTUALE			SI	€
			Totale 6102		€		€
2004	6107	469 04	BASILE PETROLI SPA			SI	€
			Totale 6107		€		€
Totale 2004					€		13.961
2005	1102	466 05	CIRCOSCRIZIONE DOGANALE			SI	€
2005	1102	468 05	CIRCOSCRIZIONE DOGANALE			SI	€
			Totale 1102				€
2005	2202	358 05	POLITECNICO DI BARI		€ 295	SI	€
2005	2202	411 05	PEYRANI SUD S.P.A.			SI	€
2005	2202	411 05	CEMENTI CENTRO SUD			SI	€
2005	2202	411 05	CAFFIO VINCENZO S.R.L.			SI	€
2005	2202	411 05	ILVA SPA			SI	€
2005	2202	411 05	SOMMOZZATORI SOC. COOP. A.R.L.			SI	€
2005	2202	428 05	AUTOMOBILE CLUB TARANTO			SI	€
2005	2202	428 05	ACQUEDOTTO PUGLIESE SPA			SI	€
2005	2202	428 05	AGENZIA MARITTIMA AUSIELLO S.R.L.			SI	€
2005	2202	428 05	AGIP FUEL S.P.A.			SI	€
2005	2202	428 05	BASILE PETROLI SRL			SI	€
2005	2202	428 05	BASILE PETROLI SRL			SI	€
2005	2202	428 05	CAMERA DI COMMERCIO			SI	€
2005	2202	428 05	CEMENTI CENTRO SUD			SI	€
2005	2202	428 05	CEMENTIR SPA			SI	€
2005	2202	428 05	COMPAGNIA PORTUALE NEPTUNIA			SI	€
2005	2202	428 05	COMPAGNIA PORTUALE NEPTUNIA			SI	€
2005	2202	428 05	COMPAGNIA PORTUALE NEPTUNIA			SI	€
2005	2202	428 05	COMUNE DI TARANTO		€ 30.765	NO	€ 30.765
2005	2202	428 05	COMUNE DI TARANTO		€ 51.090	NO	€ 51.090
2005	2202	428 05	COMUNE DI TARANTO		€ 1.100	NO	€ 1.100
2005	2202	428 05	COMUNE DI TARANTO			SI	€
2005	2202	428 05	COMUNE DI TARANTO		€ 304	NO	€ 304
2005	2202	428 05	ECOSERVIZI SRL			SI	€
2005	2202	428 05	ECOTARAS TARANTO S.P.A.			SI	€



ACCERTAMENTO

E.F. IMP	CAPITOLO	N° ANNO	DEBITORE	IMPORTO	IMPORTE ALL'1/01/2007	PAGATO	IMP-RESIDUI
2005	6101	267 05	AUTORITA' PORTUALE			SI	€ -
2005	6101	331 05	AUTORITA' PORTUALE			SI	€ -
2005	6101	339 05	AUTORITA' PORTUALE	€	812	NO	€ 812
2005	6101	413 05	AUTORITA' PORTUALE			SI	€ -
2005	6101	421 05	AUTORITA' PORTUALE	€	1	SI	€ -
2005	6101	444 05	AUTORITA' PORTUALE			SI	€ -
2005	6101	446 05	AUTORITA' PORTUALE	€	1.620	SI	€ -
2005	6101	447 05	AUTORITA' PORTUALE	€	1.760	SI	€ -
2005	6101	449 05	AUTORITA' PORTUALE	€	490	SI	€ -
2005	6101	451 05	AUTORITA' PORTUALE	€	440	SI	€ -
2005	6101	454 05	AUTORITA' PORTUALE			SI	€ -
2005	6101	458 05	AUTORITA' PORTUALE			SI	€ -
	Totale 6101			€			€ -
2005	6102	421 05	AUTORITA' PORTUALE			SI	€ -
	Totale 6102			€			€ -
Totale 2005				€			€ 60.689.071
2006	1102	384 06	CIRCOSCRIZIONE DOGANALE	€	1.695.446	SI	€ -
2006	1102	387 06	CIRCOSCRIZIONE DOGANALE	€	19.940	SI	€ -
	Totale 1102			€			€ -
2006	2202	332 06	CEMENTI CENTRO SUD SPA	€	232	SI	€ -
2006	2202	332 06	PEYRANI SUD SPA	€	372	SI	€ -
2006	2202	345 06	ACI - AUTOMOBILE CLUB TARANTO	€	1.605	SI	€ -
2006	2202	345 06	ACQUEDOTTO PUGLIESE SPA	€	1.501	SI	€ -
2006	2202	345 06	AGIPFUEL SPA	€	455	SI	€ -
2006	2202	345 06	BASILE PETROLI SRL	€	315	SI	€ -
2006	2202	345 06	BASILE PETROLI SRL	€	669	SI	€ -
2006	2202	345 06	BASILE PETROLI SRL	€	2.435	SI	€ -
2006	2202	345 06	CAMERA DI COMMERCIO	€	675	SI	€ -
2006	2202	345 06	CEMENTI CENTRO SUD SPA	€	7.534	SI	€ -
2006	2202	345 06	CEMENTIR SPA	€	8.652	SI	€ -
2006	2202	345 06	COMPAGNIA PORTUALE NEPTUNIA	€	19.542	SI	€ -
2006	2202	345 06	COMPAGNIA PORTUALE NEPTUNIA	€	6.232	SI	€ -
2006	2202	345 06	COMPAGNIA PORTUALE NEPTUNIA	€	712	SI	€ -
2006	2202	345 06	COMUNE DI TARANTO	€	31.919	NO	€ 31.919
2006	2202	345 06	COMUNE DI TARANTO	€	54.673	NO	€ 54.673
2006	2202	345 06	COMUNE DI TARANTO	€	1.141	NO	€ 1.141
2006	2202	345 06	COMUNE DI TARANTO	€	907	NO	€ 907
2006	2202	345 06	COMUNE DI TARANTO	€	315	NO	€ 315
2006	2202	345 06	ECOLOGICA SRL	€	315	SI	€ -
2006	2202	345 06	ECOTARAS SPA	€	5.060	SI	€ -
2006	2202	345 06	ENEL DISTRIBUZIONE SPA	€	18	SI	€ -
2006	2202	345 06	ENEL DISTRIBUZIONE SPA	€	315	SI	€ -

RESIDUI
Residui attivi 31.12.2007



ACCERTAMENTO


E.F. IMP	CAPITOLO	N°	ANNO	DEBITORE	IMPORTO	IMPORTE ALL'1/01/2007	PAGATO	IMP-RESIDUI
2006	2202	345	06	ENEL DISTRIBUZIONE SPA	€	2.154	SI	€
2006	2202	345	06	ENEL DISTRIBUZIONE SPA	€	357	SI	€
2006	2202	345	06	ENEL DISTRIBUZIONE SPA	€	315	SI	€
2006	2202	345	06	ENEL DISTRIBUZIONE SPA	€	2.328	SI	€
2006	2202	345	06	ENEL DISTRIBUZIONE SPA	€	315	SI	€
2006	2202	345	06	ENEL DISTRIBUZIONE SPA	€	941	SI	€
2006	2202	345	06	ENEL DISTRIBUZIONE SPA	€	315	SI	€
2006	2202	345	06	ENEL DISTRIBUZIONE SPA	€	315	SI	€
2006	2202	345	06	ENEL DISTRIBUZIONE SPA	€	315	SI	€
2006	2202	345	06	ENEL RETE GAS SPA	€	315	SI	€
2006	2202	345	06	ENI SPA	€	315	SI	€
2006	2202	345	06	ENI SPA	€	1.089	SI	€
2006	2202	345	06	ENI SPA	€	315	SI	€
2006	2202	345	06	ENI SPA	€	2.101	SI	€
2006	2202	345	06	ENI SPA	€	59.326	SI	€
2006	2202	345	06	ENI SPA	€	12.394	SI	€
2006	2202	345	06	ENI SPA	€	18.131	SI	€
2006	2202	345	06	GRANDI LAVORI FINCOSIT SPA	€	1.014	SI	€
2006	2202	345	06	HIDROCHEMICAL SERVICE SPA	€	560.434	SI	€
2006	2202	345	06	ILVA SPA	€	29.662	SI	€
2006	2202	345	06	IMPRESA PORTUALE NEPTUNIA	€	532	SI	€
2006	2202	345	06	JONICA TRASPORTI MARITTIMI SRL	€	315	SI	€
2006	2202	345	06	JONICA TRASPORTI MARITTIMI SRL	€	726	SI	€
2006	2202	345	06	MARILLIMARE SRL	€	1.132	SI	€
2006	2202	345	06	METTA CASA DI SPEDIZIONI SRL	€	2.845	SI	€
2006	2202	345	06	NIGROMARE SRL	€	560	SI	€
2006	2202	345	06	PAGANINI ALMA MARIA	€	840	SI	€
2006	2202	345	06	PESCHIERE TARANTINE SRL	€	3.024	SI	€
2006	2202	345	06	PEYRANI SUD SPA	€	315	SI	€
2006	2202	345	06	PIGNATELLI MARZO DANESE SRL	€	315	SI	€
2006	2202	345	06	PRISCO OSVALDO	€	1.556	SI	€
2006	2202	345	06	PROVINCIA DI TARANTO	€	1.064	SI	€
2006	2202	345	06	RIMORCHIATORI NAPOLETANI SRL	€	764	SI	€
2006	2202	345	06	SIMONETTI FRANCESCO	€	4.814	SI	€
2006	2202	345	06	SOMMOZZATORI SOC. COOP. A R.L.	€	596.241	SI	€
2006	2202	345	06	TARANTO CONTAINER TERMINAL SPA	€	2.715	SI	€
2006	2202	345	06	TARANTO YACHT S.C.A R.L.	€	315	SI	€
2006	2202	345	06	TELECOM SPA	€	5.218	SI	€
2006	2202	345	06	WORK SYSTEMSRL	€	41.752	SI	€
2006	Totale: 2202				€			
2006	2203	386	06	BANCA D'ITALIA	€	41.752	SI	€
2006	Totale: 2203				€			
2006	2301	379	06	ENEL SPA	€	371	SI	€
2006	Totale: 2301				€			

RESIDUI



ACCERTAMENTO

E.F. IMP	CAPITOLO	N° ANNO	DEBITORE	IMPORITO	IMPORITO		IMP-RESIDUI
					ALL'1/01/2007	PAGATO	
2006	2401	183 06	LA VIGILANTE SAS		875	€	€
	Totale 2401					€	€
2006	4101	455 06	MINISTERO INFRASTRUTTURE		1.549.371	€	€
	Totale 4101					€	€
2006	6101	165 06	AUTORITA' PORTUALE		1.000	€	€
2006	6101	169 06	AUTORITA' PORTUALE		112	€	€
2006	6101	378 06	AUTORITA' PORTUALE		7	€	€
2006	6101	380 06	AUTORITA' PORTUALE		1.370	€	€
2006	6101	381 06	AUTORITA' PORTUALE		1.461	€	€
	Totale 6101					€	€
2006	6107	123 06	MEDEA DEVELOPMENT S.A.		486	€	€
2006	6107	187 06	MINISTERO INFRASTRUTTURE		90.000	€	€
2006	6107	217 06	MINISTERO INFRASTRUTTURE		5.452	€	€
2006	6107	261 06	MINISTERO INFRASTRUTTURE		2.253	€	€
2006	6107	266 06	MINISTERO INFRASTRUTTURE		77.600	€	€
2006	6107	331 06	MINISTERO INFRASTRUTTURE		63.876	€	€
	Totale 6107					€	€
	TOTALE 2006					€	€
2007	1102	439 07	CIRCOSCRIZIONE DOGANALE		1.534.196	€	€
2007	1102	443 07	CIRCOSCRIZIONE DOGANALE		27.092	€	€
2007	1102	446 07	CIRCOSCRIZIONE DOGANALE		4.648	€	€
2007	1102	448 07	CIRCOSCRIZIONE DOGANALE		1.155	€	€
	Totale 1102				1.567.091	€	€
2007	1103	440 07	CIRCOSCRIZIONE DOGANALE		832.372	€	€
2007	1103	444 07	CIRCOSCRIZIONE DOGANALE		2.869	€	€
2007	1103	449 07	CIRCOSCRIZIONE DOGANALE		1	€	€
	Totale 1103				835.242	€	€
2007	1108	441 07	CIRCOSCRIZIONE DOGANALE		1.020.426	€	€
2007	1108	445 07	CIRCOSCRIZIONE DOGANALE		30.171	€	€
2007	1108	447 07	CIRCOSCRIZIONE DOGANALE		3.873	€	€
2007	1108	450 07	CIRCOSCRIZIONE DOGANALE		2.724	€	€
	Totale 1108				1.057.194	€	€
2007	2202	327 07	CEMENTI CENTRO SUD SPA		254	€	€
2007	2202	383 07	ILVA SPA		6.598	€	€
2007	2202	383 07	PEYRANI SUD SPA		678	€	€
2007	2202	383 07	CEMENTI CENTRO SUD SPA		246	€	€
2007	2202	383 07	SOMMOZZATORI SOC. COOP. A R.L.		478	€	€
2007	2202	383 07	MORFINI S.R.L.		41	€	€
2007	2202	427 07	Acquedotto Pugliese Spa		1.539	€	€
2007	2202	427 07	Agenzia Marittima AUSIELLO S.r.l.		1.492	€	€
2007	2202	427 07	AgipFuel spa		467	€	€
2007	2202	427 07	Basile Petroli Srl		323	€	€



ACCERTAMENTO


E.F. IMP	CAPITOLO	N°	ANNO	DEBITORE	IMPORITO	IMPORITO		PAGATO	IMP-RESIDUI	
						ALL'1/01/2007	€			
2007	2202	427	07	Basile Petroli Srl		€	686	NO	€	686
2007	2202	427	07	Basile Petroli Srl		€	5.705	NO	€	5.705
2007	2202	427	07	Camera di Commercio		€	692	NO	€	692
2007	2202	427	07	Cementi Centro Sud Spa		€	7.726	NO	€	7.726
2007	2202	427	07	Cementir Spa		€	8.873	NO	€	8.873
2007	2202	427	07	Compagnia Portuale Neptunia Soc. Coop. a.r.l.		€	20.040	NO	€	20.040
2007	2202	427	07	Compagnia Portuale Neptunia Soc. Coop. a.r.l.		€	6.391	NO	€	6.391
2007	2202	427	07	Compagnia Portuale Neptunia Soc. Coop. a.r.l.		€	730	NO	€	730
2007	2202	427	07	Comune di Taranto		€	32.733	NO	€	32.733
2007	2202	427	07	Comune di Taranto		€	56.067	NO	€	56.067
2007	2202	427	07	Comune di Taranto		€	1.170	NO	€	1.170
2007	2202	427	07	Comune di Taranto		€	931	NO	€	931
2007	2202	427	07	Comune di Taranto		€	323	NO	€	323
2007	2202	427	07	Consorzio Terminal Rinfuse Taranto		€	109.324	NO	€	109.324
2007	2202	427	07	Groce Rossa		€	11	NO	€	11
2007	2202	427	07	Groce Rossa		€	323	NO	€	323
2007	2202	427	07	Ecologica Srl		€	323	NO	€	323
2007	2202	427	07	Ecoservizi srl		€	6.650	NO	€	6.650
2007	2202	427	07	Ecotaras Taranto Spa		€	5.189	NO	€	5.189
2007	2202	427	07	ENEL Distribuzione S.p.a.		€	323	NO	€	323
2007	2202	427	07	ENEL Distribuzione S.p.a.		€	323	NO	€	323
2007	2202	427	07	ENEL Distribuzione S.p.a.		€	2.209	NO	€	2.209
2007	2202	427	07	ENEL Distribuzione S.p.a.		€	367	NO	€	367
2007	2202	427	07	ENEL Distribuzione S.p.a.		€	533	NO	€	533
2007	2202	427	07	ENEL Distribuzione S.p.a.		€	2.387	NO	€	2.387
2007	2202	427	07	ENEL Distribuzione S.p.a.		€	323	NO	€	323
2007	2202	427	07	ENEL Distribuzione S.p.a.		€	965	NO	€	965
2007	2202	427	07	ENEL Distribuzione S.p.a.		€	323	NO	€	323
2007	2202	427	07	ENEL Distribuzione S.p.a.		€	323	NO	€	323
2007	2202	427	07	ENEL Rete Gas Spa		€	323	NO	€	323
2007	2202	427	07	Eni Spa		€	323	NO	€	323
2007	2202	427	07	Eni Spa		€	1.117	NO	€	1.117
2007	2202	427	07	Eni Spa		€	323	NO	€	323
2007	2202	427	07	Eni Spa		€	2.155	NO	€	2.155
2007	2202	427	07	Eni Spa		€	60.839	NO	€	60.839
2007	2202	427	07	Eni Spa		€	12.710	NO	€	12.710
2007	2202	427	07	Eni Spa		€	18.593	NO	€	18.593
2007	2202	427	07	Grandi Lavori Fincosit S.p.a.		€	1.040	NO	€	1.040
2007	2202	427	07	Hydrochemical Service Spa		€	574.726	NO	€	574.726
2007	2202	427	07	Ilva S.p.A.		€	5.082	NO	€	5.082
2007	2202	427	07	Impresa Portuale Neptunia		€	35.630	NO	€	35.630
2007	2202	427	07	Jonica Trasporti Marittimi Srl		€	545	NO	€	545

RESIDUI



ACCERTAMENTO

E.F. IMP	CAPITOLO	N°	ANNO	DEBITORE	IMPORTO	IMPORTO ALL'1/10/2007	PAGATO	IMP-RESIDUI
2007	2202	427	07	Jonica Trasporti Marittimi Srl	€	323	NO	€ 323
2007	2202	427	07	Lede Spa	€	1.492	NO	€ 1.492
2007	2202	427	07	Marillmare Srl	€	745	NO	€ 745
2007	2202	427	07	Metta Casa di Spedizioni Srl	€	1.492	NO	€ 1.492
2007	2202	427	07	Nigromare S.r.l.	€	2.888	NO	€ 2.888
2007	2202	427	07	Paganini Alma Maria	€	575	NO	€ 575
2007	2202	427	07	Peyrani Sud S.p.a.	€	3.101	NO	€ 3.101
2007	2202	427	07	Pleine Spedizioni	€	323	NO	€ 323
2007	2202	427	07	Pignatelli Marzo & Danese Srl	€	323	NO	€ 323
2007	2202	427	07	Provincia di Taranto	€	1.596	NO	€ 1.596
2007	2202	427	07	Rimorchiatori Napoletani Srl	€	1.091	NO	€ 1.091
2007	2202	427	07	RUSSO MASSIMO	€	1.492	NO	€ 1.492
2007	2202	427	07	Sommozzatori Soc. Coop a r.l.	€	4.936	NO	€ 4.936
2007	2202	427	07	Stella Maris	€	11	NO	€ 11
2007	2202	427	07	Stella Maris	€	323	NO	€ 323
2007	2202	427	07	Taranto Container Terminal Spa	€	5.217	PARZ.	€ 5.216
2007	2202	427	07	Taranto Container Terminal Spa	€	616.796	NO	€ 616.796
2007	2202	427	07	Taranto Yacht Soc. Cons. a r.l.	€	2.795	NO	€ 2.795
2007	2202	427	07	Telecom Spa	€	323	NO	€ 323
2007	2202	427	07	TRA.IM. Srl	€	1.492	NO	€ 1.492
2007	2202	427	07	Work System Srl	€	5.351	NO	€ 5.351
	Totale 2202				€	1.641.875		€ 1.650.167
2007	2203	442	07	Banca d'Italia interessi attivi	€	80.286	NO	€ 80.286
2007	2203	442	07	Banca popolare Pugliese - interessi attivi	€	173.823	NO	€ 173.823
	Totale 2203				€	254.108		€ 254.108
2007	2301	395	07	PROVINCIA DI TARANTO	€	70	NO	€ 70
2007	2301	401	07	ERARIO	€	102.975	NO	€ 102.975
	Totale 2301				€	103.045		€ 103.045
2007	6101	80	07	AUTORITA' PORTUALE	€	586	NO	€ 586
2007	6101	91	07	AUTORITA' PORTUALE	€	360	NO	€ 360
2007	6101	167	07	AUTORITA' PORTUALE	€	166	NO	€ 166
2007	6101	179	07	AUTORITA' PORTUALE	€	53	NO	€ 53
2007	6101	268	07	AUTORITA' PORTUALE	€	500	NO	€ 500
2007	6101	380	07	AUTORITA' PORTUALE	€	159	NO	€ 159
2007	6101	333	07	AUTORITA' PORTUALE	€	3.800	NO	€ 3.800
2007	6101	412	07	AUTORITA' PORTUALE	€	120	NO	€ 120
2007	6101	413	07	AUTORITA' PORTUALE	€	500	NO	€ 500
2007	6101	426	07	AUTORITA' PORTUALE	€	2.662	NO	€ 2.662
	Totale 6101				€	8.907		€ 8.907
2007	6107	145	07	CONCESSIONARI	€	1.600	NO	€ 1.600
	Totale 6107				€	1.600		€ 1.600



RESIDUI
Residui attivi 31 12 2007

ACCERTAMENTO						
E.F. IMP	CAPITOLO	N°	ANNO	DEBITORE	IMPORTO	IMP-RESIDUI
					IMPORTO ALL'1/01/2007	
TOTALE 2007						€ 5.477.353
TOTALE RESIDUI ATTIVI 2007						€ 66.522.629



pcc.



AUTORITA' PORTUALE DI TARANTO

SITUAZIONE DEI RESIDUI PASSIVI ALLA DATA DEL 31.12.2007

E.F.	CAPITOLO	IMPEGNO		CREDITORE	IMPORTO	PAGATO	IMPORTO RESIDUO IN EURO	
		N°	PR. ANNO					
1998	1101	25	1	1998	DOTT. MATTEO MASIELLO	SI	€	-
1998	1101	134	1	1998	AUTORITA' PORTUALE TARANTO	SI	€	-
1998	1101	134	1	1998	SENSOLI FRANCO	SI	€	-
1998	1101	134	1	1998	FIORINO ORONZO	SI	€	-
1998	1101	134	1	1998	ATTILI GIOVANNI	SI	€	-
1998	1101	134	1	1998	APPIA VIAGGI SAS	SI	€	-
Totale 1101					€	-	€	-
1998	1204	26	1	1998	APPIA VIAGGI SAS	SI	€	-
1998	1204	26	1	1998	GIUSEPPE GUACCI	SI	€	-
1998	1204	26	1	1998	MICHELE CONTE	SI	€	-
1998	1204	26	1	1998	EBALIA VIAGGI	SI	€	-
1998	1204	26	1	1998	GIUSEPPE GUACCI	SI	€	-
Totale 1204					€	-	€	-
1998	1207	215	1	1998	IRAP MISSIONI CINA	SI	€	-
Totale 1207					€	-	€	-
1998	1402	80	1	1998	G.S.M. IMPIANTI SCRL	SI	€	-
1998	1402	220	1	1998	SANTACESAREA ENGINEERING	SI	€	-
1998	1402	220	1	1998	SANTACESAREA ENGINEERING	SI	€	-
Totale 1402					€	-	€	-
1998	1404	212	1	1998	G.S.M. IMPIANTI SCRL	SI	€	-
Totale 1404					€	-	€	-
1998	1405	205	1	1998	ECOIMPIANTI SUD SRL	SI	€	-
Totale 1405					€	-	€	-
1998	1406	23	1	1998	VIVAI EDELWEISS	SI	€	-
Totale 1406					€	-	€	-
1998	1408	202	1	1998	SOC. COOP. INKLINE	SI	€	-
1998	1408	218	1	1998	GIUSEPPE GUACCI	SI	€	-
Totale 1408					€	-	€	-
1998	1409	24	1	1998	DOTT. BENINCASA FRANCESCO	SI	€	-

RESIDUI
Residui passivi 31 12 2007

p.c.f.

E.F.	CAPITOLO	IMPEGNO		CREDITORE	IMPORTO	PAGATO	IMPORTO RESIDUO IN EURO
		N°	PR. ANNO				
Totale 1409							
1998	1410	142	1	BONIFICA SPA	-	SI	€
1998	1410	198	1	AVVISATORE MARITTIMO	-	SI	€
1998	1410	200	1	ING. COSIMO LIUZZI	-	SI	€
1998	1410	200	1	ARCH. TERENCEZIO LOMARTIRE	-	SI	€
1998	1410	200	1	AUTORITA' PORTUALE TARANTO	-	SI	€
1998	1410	200	1	AUTORITA' PORTUALE TARANTO	-	SI	€
1998	1410	200	1	ING. LIUZZI - ARCH. LOMARTIRE	-	SI	€
1998	1410	213	1	STUDIO COMMERCIALE VACCARELLI	-	SI	€
1998	1410	213	1	AUTORITA' PORTUALE TARANTO	-	SI	€
1998	1410	221	1	ING. TONTI	-	SI	€
1998	1410	222	1	CI.SI. PUGLIA SPA	-	SI	€
1998	1410	222	1	CI.SI. PUGLIA SPA	-	SI	€
Totale 1410							
1998	1412	168	1	SEAT SPA	-	SI	€
1998	1412	208	1	SEA SERVICES	-	SI	€
1998	1412	208	1	LA GAZZETTA MARITTIMA	-	SI	€
1998	1412	215	2	CONTE MICHELE	-	SI	€
1998	1412	215	2	EXPOTRANS SRL	-	SI	€
Totale 1412							
1998	1413	201	1	AVV. SERGIO PRETE	-	SI	€
1998	1413	201	1	AUTORITA' PORTUALE TARANTO	-	SI	€
Totale 1413							
1998	1415	94	1	EURO.PRO.SE.GE. SRL	-	SI	€
1998	1415	97	1	POLITOR SERVICE COOP ARL	-	SI	€
Totale 1415							
1998	1416	22	1	EDICOLA MELLONE PATRIZIA	-	SI	€
1998	1416	199	1	IL SOLE 24 ORE SPA	-	SI	€
Totale 1416							
1998	2101	95	1	LISTA APPALTI SRL	-	SI	€
1998	2101	95	1	LISTA APPALTI SRL	-	SI	€
1998	2101	95	1	LISTA APPALTI SRL	-	SI	€
1998	2101	95	1	LISTA APPALTI SRL	-	SI	€
1998	2101	95	1	LISTA APPALTI SRL	-	SI	€
Totale 2101							
1998	2102	206	1	PUBLIKOMPASS SPA	-	SI	€
1998	2102	206	1	A.MANZONI & C. SPA	-	SI	€
1998	2102	207	1	A.MANZONI & C. SPA	-	SI	€



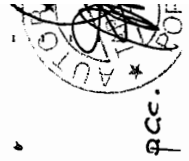
E.F.	IMP.	CAPITOLO		IMPEGNO		CREDITORE	IMPORTO	PAGATO	IMPORTO		
		2102		N°	PR. ANNO				RESIDUO		
		1998		1998		PUBLIKOMPASS SPA				IN EURO	
1998		2102		219	1	1998		SI	€	€	-
		Totale 2102					€			€	-
1998		2203		217	1	1998	IL VELIERO SAS	SI	€	€	-
		Totale 2203					€			€	-
1998		4101		151	3	1998	RITENUTE MISSIONI CINA	SI	€	€	-
1998		4101		200	2	1998	SOGET SPA	SI	€	€	-
1998		4101		200	2	1998	SOGET SPA	SI	€	€	-
1998		4101		200	2	1998	SOGET SPA	SI	€	€	-
1998		4101		201	2	1998	SOGET SPA	SI	€	€	-
1998		4101		213	2	1998	SOGET SPA	SI	€	€	-
1998		4101		221	1	1998	SOGET SPA	SI	€	€	-
1998		4101		200	2	1998	SOGET S.P.A.	SI	€	€	-
		Totale 4101					€			€	-
1999		1402		70	1	1999	DITTA BRUNETTI TOMMASO	SI	€	€	-
1999		1402		189	1	1999	DITTA SANTACESARIA	SI	€	€	-
1999		1402		193	1	1999	DITTA BRUNETTI TOMMASO	SI	€	€	-
1999		1402		194	1	1999	GEMA COSTRUZIONI SRL	SI	€	€	-
1999		1402		201	2	1999	TELECOM ITALIA S.P.A.	SI	€	€	-
		Totale 1402					€			€	-
1999		1403		196	1	1999	BASILE PETROLI S.R.L.	SI	€	€	-
		Totale 1403					€			€	-
1999		1405		190	1	1999	ECOIMPIANTI SUD S.R.L.	SI	€	€	-
		Totale 1405					€			€	-
1999		1406		61	1	1999	DE AGOSTINI GIURIDICA	SI	€	€	-
1999		1406		61	1	1999	TIPOGRAFIA LA DUE MARI	SI	€	€	-
1999		1406		200	1	1999	SINCON S.R.L.	SI	€	€	-
		Totale 1406					€			€	-
1999		1408		181	1	1999	ARCH. G. GUACCI	SI	€	€	-
		Totale 1408					€			€	-
1999		1409		186	1	1999	GLOBAL BY FLIGHT	SI	€	€	-
		Totale 1409					€			€	-
1999		1410		175	1	1999	STUDIO VACCARELLI	SI	€	€	-
1999		1410		175	1	1999	AUTORITA' PORTUALE	SI	€	€	-
1999		1410		187	1	1999	AV. ZUNARELLI	SI	€	€	-
1999		1410		187	1	1999	AUTORITA' PORTUALE	SI	€	€	-
1999		1410		27	1	1999	AVISATORE MARITTIMO	SI	€	€	-
1999		1410		191	1	1999	AVISATORE MARITTIMO	SI	€	€	-

E.F.	CAPITOLO		IMPEGNO		CREDITORE	IMPORTO	PAGATO	IMPORTO RESIDUO IN EURO
	IMP.	IMP.	N°	PR. ANNO				
1999	1410		209	1	1999 ARCH. CRISTOFARO		SI	€
1999	1410		209	1	1999 AUTORITY PORTUALE		SI	€
1999	1410		211	1	1999 ING. TONTI		SI	€
1999	1410		211	1	1999 AUTORITY PORTUALE		SI	€
1999	1410		215	1	1999 ING. DUNI		SI	€
1999	1410		215	1	1999 AUTORITY PORTUALE		SI	€
Totale 1410						€		
1999	1412		183	1	1999 STUDIO DE FRANCHIS		SI	€
1999	1412		183	1	1999 GRAFICA BRIZIO S.R.L.		SI	€
1999	1412		184	1	1999 SOLUZIONI PUBBLICITA' & MARKETING S.R.L.		SI	€
1999	1412		184	1	1999 PORTO NUOVO		SI	€
1999	1412		195	1	1999 LA GAZZETTA MARITTIMA		SI	€
1999	1412		202	1	1999 ALFABETICO SEAT		SI	€
1999	1412		216	1	1999 CHAMBRE DE COMMERCE ITALIENNE POUR LA FRANCE		SI	€
Totale 1412						€		
1999	1413		203	1	1999 AVVOCATURA GENERALE DELLO STATO		SI	€
Totale 1413						€		
1999	1415		66	1	1999 ECOLOGICA S.R.L.		SI	€
1999	1415		68	1	1999 POLITOR SERVICE SOC COOP.R.L.		SI	€
1999	1415		192	1	1999 AMIU		SI	€
Totale 1415						€		
1999	1416		49	1	1999 EDICOLA MELLONE		SI	€
1999	1416		178	1	1999 ELLE SRL		SI	€
1999	1416		185	1	1999 GRAFICHE PUGLIESI S.N.C.		SI	€
1999	1416		197	1	1999 ISTITUTO POLIGRAFICO ZECCA DELLO STATO		SI	€
Totale 1416						€		
1999	1501		182	1	1999 ASSOPORTI		SI	€
Totale 1501						€		
1999	1801		83	2	1999 CIANCIOLA S.P.A.		SI	€
Totale 1801						€		
1999	2102		77	1	1999 ING. PICCIARELLI		SI	€
1999	2102		77	1	1999 AUTORITY PORTUALE		SI	€



E.F.	CAPITOLO	IMPEGNO		CREDITORE	IMPORTO	PAGATO	IMPORTO RESIDUO IN EURO
		N°	PR. ANNO				
1999	2102	176	1	1999 GRANDI LAVORI FINCOSIT S.P.A.		SI	€
1999	2102	198	1	1999 ISTITUTO POLIGRAFICO ZECCA DELLO STATO		SI	€
1999	2102	206	1	1999 GRANDI LAVORI FINCOSIT S.P.A.		SI	€
1999	2102	207	1	1999 LISTA S.R.L.		SI	€
1999	2102	208	1	1999 SARTEM IMPIANTI S.R.L.		SI	€
1999	2102	210	1	1999 ING. CIMINI		SI	€
1999	2102	210	1	1999 ING. SOLITO		SI	€
1999	2102	210	1	1999 AUTORITA' PORTUALE		SI	€
1999	2102	214	1	1999 ING. SALINAS		SI	€
1999	2102	214	1	1999 AUTORITA' PORTUALE		SI	€
Totale 2102					€		
1999	2202	201	1	1999 TELECOM ITALIA S.P.A.		SI	€
Totale 2202					€		
1999	2203	199	1	1999 SINCON S.R.L.		SI	€
Totale 2203					€		
1999	4101	77	2	1999 SOGET S.P.A.		SI	€
1999	4101	175	2	1999 SOGET S.P.A.		SI	€
1999	4101	187	2	1999 SOGET S.P.A.		SI	€
1999	4101	209	2	1999 SOGET S.P.A.		SI	€
1999	4101	210	2	1999 SOGET S.P.A.		SI	€
1999	4101	211	2	1999 SOGET S.P.A.		SI	€
1999	4101	214	2	1999 SOGET S.P.A.		SI	€
1999	4101	215	2	1999 SOGET S.P.A.		SI	€
Totale 4101					€		
Totale 1999					€		
2000	1.01.01.1	121	1	2000 APPIA VIAGGI S.A.S.		SI	€
2000	1.01.01.2	8	1	2000 APPIA VIAGGI S.A.S.		SI	€
2000	1.01.01.2	354	1	2000 AUTORITA' PORTUALE TARANTO		SI	€
2000	1.01.01.2	354	1	2000 BANCA D'ITALIA - TES. PROV. LE IRAP		SI	€
2000	1.01.01.2	354	1	2000 D'AMICO DOMENICO		SI	€
2000	1.01.01.2	354	1	2000 DE MARZO TOMMASO		SI	€
2000	1.01.01.2	354	1	2000 DI BELLO ROSSANA		SI	€
2000	1.01.01.2	354	1	2000 FRANZOSO PIETRO		SI	€
2000	1.01.01.2	354	1	2000 GIUFFRE' SALVATORE		SI	€
2000	1.01.01.2	354	1	2000 LEONCINI GIOVANBATTISTA		SI	€
2000	1.01.01.2	354	1	2000 MARANGI FRANCO		SI	€

RESIDUI
Residui passivi 31_12_2007



E.F.	CAPITOLO	IMPEGNO		CREDITORE	IMPORTO	PAGATO	IMPORTO RESIDUO IN EURO
		N°	PR. ANNO				
2000	1.01.01.2	354	1	2000 MONACO GENNARO	-	SI	€
2000	1.01.01.2	354	1	2000 NOCCA GIOVANNI	-	SI	€
2000	1.01.01.2	354	1	2000 NOTARNICOLA VINCENZO	-	SI	€
2000	1.01.01.2	354	1	2000 SCARCELLA VINCENZO	-	SI	€
2000	1.01.01.2	354	1	2000 SENSOLI FRANCESCO	-	SI	€
2000	1.01.01.2	354	1	2000 SIMEONE GIOVANNI	-	SI	€
2000	1.01.01.3	14	1	2000 FEDELE GUIDO	-	SI	€
2000	1.01.01.3	14	1	2000 S.I.A.M. S.P.A.	-	SI	€
2000	1.01.01.3	14	1	2000 DA GIOVANNI RISTORANTE	-	SI	€
2000	1.01.01.3	14	1	2000 SUD VIAGGI S.N.C.	-	SI	€
2000	1.01.01.3	355	1	2000 FEDELE GUIDO	-	SI	€
2000	1.01.01.3	355	1	2000 AUTORITA' PORTUALE TARANTO	-	SI	€
2000	1.01.01.3	355	1	2000 BANCA D'ITALIA - TES. PROV.LE IRAP	-	SI	€
Totale 1101					€		€
2000	1204	131	1	2000 APPIA VIAGGI SAS	-	SI	€
Totale 1204					€		€
2000	1206	353	1	2000 SMILE PUGLIA	-	SI	€
Totale 1206					€		€
2000	1.04.02.1	33	1	2000 DITTA BRUNETTI TOMMASO	-	SI	€
2000	1.04.02.1	83	1	2000 TECOCLIMA	-	SI	€
2000	1.04.02.1	115	1	2000 CAVALLARO GREGORIO SNC	-	SI	€
2000	1.04.02.1	321	1	2000 MONGELLI FRANCESCO	-	SI	€
2000	1.04.02.1	332	1	2000 CANTIERE NAVALE PUGLIA	-	SI	€
2000	1.04.02.3	347	1	2000 S.IN.CON. SRL	-	SI	€
2000	1.04.02.3	366	1	2000 DITTA ALDO BLOISE	-	SI	€
Totale 1402					€		€
2000	1.04.03.1	195	1	2000 ELLEBIOFFICE	-	SI	€
Totale 1403					€		€
2000	1406	6	1	2000 GUIDI LUCIO	-	SI	€
Totale 1406					€		€
2000	1409	356	1	2000 BANCO DI NAPOLI	-	SI	€
Totale 1409					€		€
2000	1.04.10.1	43	1	2000 AVVISATORE MARITTIMO	-	SI	€
2000	1.04.10.1	334	1	2000 SEMITAO GIANLUCA	-	SI	€
2000	1.04.10.1	334	1	2000 AUTORITA' PORTUALE TARANTO	-	SI	€
2000	1.04.10.1	360	1	2000 VACCARELLI ANTONIO	-	SI	€
2000	1.04.10.1	360	1	2000 AUTORITA' PORTUALE TARANTO	-	SI	€
2000	1.04.10.1	368	1	2000 AUTORITA' PORTUALE TARANTO	-	SI	€




E.F.	CAPITOLO	IMPEGNO		CREDITORE	IMPORTO	PAGATO	IMPORTO RESIDUO IN EURO
		N°	PR. ANNO				
2000	1.04.10.1	368	1	2000 GUACCI GIUSEPPE		SI	€
2000	1.04.10.1	368	1	2000 CAFFIO VINCENZO		SI	€
2000	1.04.10.1	368	1	2000 DANESE PAOLO		SI	€
2000	1.04.10.1	368	1	2000 GUIDA COSIMO		SI	€
2000	1.04.10.1	368	1	2000 CACCHIULLO AUGUSTO		SI	€
2000	1.04.10.1	368	1	2000 CIACCIA EMANUELE		SI	€
2000	1.04.10.1	368	1	2000 FIORINO ORONZO		SI	€
2000	1.04.10.1	368	1	2000 SIMEONE GIOVANNI		SI	€
2000	1.04.10.1	368	1	2000 MELUCCI ADOLFO		SI	€
Totale 1410					€		
2000	1.04.12.2	176	1	2000 SOLUZIONI PUBBLICITA' E MARKETING		SI	€
2000	1.04.12.4	350	1	2000 LA GAZZETTA MARITTIMA		SI	€
2000	1.04.12.4	350	1	2000 IL CORRIERE MARITTIMO		SI	€
2000	1.04.12.4	350	1	2000 PUBLIRAMA		SI	€
Totale 1412					€		
2000	1415	32	1	2000 ECOLOGICA S.R.L.		SI	€
2000	1415	34	1	2000 POLITOR SERVICE SOC COOP.R.L.		SI	€
Totale 1415					€		
2000	1416	40	1	2000 EDICOLA MELLONE		SI	€
2000	1416	346	1	2000 ELLE SRL		SI	€
2000	1416	349	1	2000 LECCE GIUSEPPE		SI	€
2000	1416	349	1	2000 BENINCASA FRANCESCO		SI	€
Totale 1416					€		
2000	1501	322	1	2000 CONSORZIO ATTIVITA' FORMATIVE		SI	€
2000	1501	323	1	2000 CONSORZIO ATTIVITA' FORMATIVE		SI	€
Totale 1501					€		
2000	2102	4	1	2000 ING. DE LUCA		SI	€
2000	2102	4	1	2000 AUTORITA' PORTUALE		SI	€
2000	2102	29	1	2000 AUTORITA' PORTUALE TARANTO		SI	€
2000	2102	98	1	2000 ADAMO SALVATORE		SI	€
2000	2102	98	1	2000 AUTORITA' PORTUALE TARANTO		SI	€
2000	2102	109	1	2000 GRECO ALDO		SI	€
2000	2102	109	1	2000 AUTORITA' PORTUALE TARANTO		SI	€
2000	2102	133	1	2000 ING. TURSO		SI	€
2000	2102	133	1	2000 AUTORITA' PORTUALE		SI	€
2000	2102	134	1	2000 ING. CIMINI		SI	€
2000	2102	134	1	2000 AUTORITA' PORTUALE TARANTO		SI	€
2000	2102	177	1	2000 ATI BONCIANI SRL		SI	€

RESIDUI

ACC. FOR

E.F.	CAPITOLO	IMPEGNO		CREDITORE	IMPORTO	PAGATO	IMPORTO RESIDUO IN EURO
		N°	PR. ANNO				
2000	2102	189	1	ING. CONTRONE		SI	€
2000	2102	189	1	ING. DALL'OGGIO		SI	€
2000	2102	189	1	ING. BENTIVOGLIO		SI	€
2000	2102	189	1	ARCH. TATO'		SI	€
2000	2102	189	1	AUTORITA' PORTUALE TARANTO		SI	€
2000	2102	222	1	ATI SPARACO SPARTACO		SI	€
2000	2102	298	1	GRANDI LAVORI FINCOSIT SPA		SI	€
2000	2102	300	1	GRANDI LAVORI FINCOSIT SPA		SI	€
2000	2102	320	1	PERILLI SME IMPIANTI		SI	€
2000	2102	348	1	PIEMME SPA		SI	€
2000	2102	348	1	PUBBLICOR PICCOLA SOC. COOP		SI	€
2000	2102	348	1	IL SOLE 24 ORE SPA		SI	€
2000	2102	348	1	ISTITUTO POLIGRAFICO E ZECCA DELLO STATO		SI	€
2000	2102	348	1	MANZONI & C.		SI	€
2000	2102	357	1	ABBINANTE NICOLA		SI	€
2000	2102	357	1	TOSCANO ANTONIO		SI	€
2000	2102	358	1	LIACI GIORGIO ORONZO		SI	€
2000	2102	358	1	LAPOMARDA NICOLA		SI	€
2000	2102	359	1	LIACI GIORGIO ORONZO		SI	€
2000	2102	359	1	LAPOMARDA NICOLA		SI	€
2000	2102	362	1	ISTITUTO POLIGRAFICO E ZECCA DELLO STATO		SI	€
2000	2102	363	1	ABBINANTE NICOLA		SI	€
2000	2102	208	1	ING. SOLITO		SI	€
2000	2102	208	1	AUTORITA' PORTUALE		SI	€
2000	2102	274	1	PROF. MATARRESE		SI	€
2000	2102	274	1	PROF. TURSI		SI	€
2000	2102	274	1	AUTORITA' PORTUALE TARANTO		SI	€
2000	2102	292	1	FERROVIE DELLO STATO		SI	€
Totale 2102					€		€
2000	2202	297	1	EMME EMME		SI	€
Totale 2202					€		€
2000	4101	334	1	BANCA D'ITALIA - TES. PROV.LE IRPEF		SI	€
2000	4101	360	1	BANCA D'ITALIA - TES. PROV.LE IRPEF		SI	€
2000	4101	368	1	BANCA D'ITALIA - TES. PROV.LE IRPEF		SI	€
2000	4101	4	1	BANCA D'ITALIA - TES. PROV.LE IRPEF		SI	€
2000	4101	98	1	BANCA D'ITALIA - TES. PROV.LE IRPEF		SI	€
2000	4101	109	1	BANCA D'ITALIA - TES. PROV.LE IRPEF		SI	€
2000	4101	133	1	BANCA D'ITALIA - TES. PROV.LE IRPEF		SI	€

RESIDUI



p.c.

E.F.	CAPITOLO	IMPEGNO		CREDITORE	IMPORTO	PAGATO	IMPORTO RESIDUO	
		N°	PR. ANNO				IN EURO	
2000	4101	134	1	BANCA D'ITALIA - TES. PROV. LE IRPEF		SI	€	€
2000	4101	189	1	BANCA D'ITALIA - TES. PROV. LE IRPEF		SI	€	€
2000	4101	208	1	BANCA D'ITALIA - TES. PROV. LE IRPEF		SI	€	€
2000	4101	274	1	BANCA D'ITALIA - TES. PROV. LE IRPEF		SI	€	€
2000	4101	354	1	BANCA D'ITALIA - TES. PROV. LE IRPEF		SI	€	€
2000	4101	355	1	BANCA D'ITALIA - TES. PROV. LE IRPEF		SI	€	€
Totale 4101					€			€
Totale 2000					€			€
2001	1.01.01.2	8	1	C.A.M. SAS di Ruggieri & C. - H. Bristol		SI	€	€
Totale 1101					€			€
2001	1.04.02.1	18	1	S.IN.CON. SRL		SI	€	€
2001	1.04.02.1	43	1	CAVALLARO GREGORIO SNC		SI	€	€
2001	1.04.02.1	211	1	I.F.I. SRL		SI	€	€
2001	1.04.02.1	333	1	FIRE SERVICE		SI	€	€
2001	1.04.02.1	418	1	FER PLAST SRL		SI	€	€
2001	1.04.02.1	419	1	FER PLAST SRL		SI	€	€
2001	1.04.02.1	424	1	TELECOM ITALIA S.P.A.		SI	€	€
2001	1.04.02.1	429	1	S.IN.CON. SRL		SI	€	€
2001	1.04.02.3	203	1	DITTA ALDO BLOISE		SI	€	€
Totale 1402					€			€
2001	1.04.03.1	429	1	S.IN.CON. SRL		SI	€	€
Totale 1403					€			€
2001	1406	3	1	G.B.R. ROSSETTO		SI	€	€
2001	1406	3	1	G.B.R. ROSSETTO		SI	€	€
2001	1406	3	1	G.B.R. ROSSETTO		SI	€	€
2001	1406	3	1	G.B.R. ROSSETTO		SI	€	€
2001	1406	3	1	G.B.R. ROSSETTO		SI	€	€
2001	1406	3	1	G.B.R. ROSSETTO		SI	€	€
2001	1406	3	1	FERRAMENTA DE GIORGIO		SI	€	€
2001	1406	3	1	TIPOGRAFIA LA DUE MARI		SI	€	€
2001	1406	3	1	NADIR DI LORUSSO V.		SI	€	€
2001	1406	3	1	IL SOLE 24 ORE SPA		SI	€	€
2001	1406	3	1	PIETRO BIANCHI CARAMIA		SI	€	€
2001	1406	403	1	S.IN.CON. SRL		SI	€	€
2001	1406	429	1	S.IN.CON. SRL		SI	€	€
Totale 1406					€			€
2001	1.04.10.1	53	1	AVVISATORE MARITTIMO		SI	€	€
2001	1.04.10.1	433	1	CAFFIO VINCENZO		SI	€	€

RESIDUI
Residui passivi 31_12_2007

fca


E.F.	CAPITOLO	IMPEGNO		CREDITORE	IMPORTO	PAGATO	IMPORTO RESIDUO IN EURO
		N°	PR. ANNO				
2001	1.04.10.1	433	1	SCARCI ALFREDO	€ -	SI	€ -
2001	1.04.10.1	433	1	DANESE PAOLO	€ -	SI	€ -
2001	1.04.10.1	433	1	GIUDA COSIMO	€ -	SI	€ -
2001	1.04.10.1	433	1	SIMEONE GIOVANNI	€ -	SI	€ -
2001	1.04.10.1	433	1	CACCHIULLO AUGUSTO	€ -	SI	€ -
2001	1.04.10.1	433	1	FIORINO OROZZO	€ -	SI	€ -
2001	1.04.10.1	433	1	MELUCCI ADOLFO	€ -	SI	€ -
2001	1.04.10.1	433	1	CIACCIA EMANUELE	€ -	SI	€ -
2001	1.04.10.1	433	1	ZIZZI PASQUALE	€ -	SI	€ -
2001	1.04.10.1	433	1	PETRICCIONE ALESSANDRO	€ -	SI	€ -
2001	1.04.10.1	433	1	BANCA D'ITALIA - TES. PROV.LE IRAP	€ -	SI	€ -
2001	1.04.10.1	433	1	AUTORITA' PORTUALE TARANTO	€ -	SI	€ -
Totale 1410					€ -		€ -
2001	1.04.12.2	430	1	S.IN.CON. SRL	€ -	SI	€ -
2001	1.04.12.4	385	1	SOC. EDIZ. MARITTIME SRL	€ -	SI	€ -
2001	1.04.12.4	385	1	EDIZ. COMMERCIALI MARITTIME	€ -	SI	€ -
2001	1.04.12.4	385	1	SOC. EDITORIALE MARITTIMA	€ -	SI	€ -
Totale 1412					€ -		€ -
2001	1415	23	1	ECOLOGICA S.R.L.	€ -	SI	€ -
2001	1415	90	1	POLITOR SERVICE SOC COOP.R.L.	€ -	SI	€ -
Totale 1415					€ -		€ -
2001	1416	40	1	EDICOLA MELLONE	€ -	SI	€ -
2001	1416	407	1	ELLE SRL	€ -	SI	€ -
Totale 1416					€ -		€ -
2001	1501	423	1	CONSORZIO ATTIVITA' FORMATIVE	€ -	SI	€ -
Totale 1501					€ -		€ -
2001	2102	14	1	ING. TURSO	€ -	SI	€ -
2001	2102	70	1	TECNO SERVIZI IND. SRL	€ -	SI	€ -
2001	2102	101	1	ARCH. MARINI	€ -	SI	€ -
2001	2102	101	1	ING. RINALDI	€ -	SI	€ -
2001	2102	101	1	DOTT.SA NISITA	€ -	SI	€ -
2001	2102	101	1	AUTORITA' PORTUALE TARANTO	€ -	SI	€ -
2001	2102	101	1	BANCA D'ITALIA - TES. PROV.LE IRAP	€ -	SI	€ -
2001	2102	106	1	ING. BASILE	€ -	SI	€ -
2001	2102	106	1	DOTT. CILIBERTI	€ -	SI	€ -
2001	2102	106	1	ING. ANTONELLI	€ -	SI	€ -
2001	2102	106	1	BANCA D'ITALIA - TES. PROV.LE IRAP	€ -	SI	€ -
2001	2102	106	1	AUTORITA' PORTUALE TARANTO	€ -	SI	€ -
2001	2102	123	1	ING. RINALDI	€ -	SI	€ -

RESIDUI

pcc.

E.F.	CAPITOLO	IMPEGNO		CREDITORE	IMPORTO	PAGATO	IMPORTO RESIDUO IN EURO
		N°	PR. ANNO				
IMP.	CAPITOLO	N°	PR. ANNO				
2001	2102	123	1	AUTORITA' PORTUALE		SI	€
2001	2102	129	1	ING. ANTONELLI		SI	€
2001	2102	129	1	AUTORITA' PORTUALE TARANTO		SI	€
2001	2102	129	1	BANCA D'ITALIA - TES. PROV.LE IRAP		SI	€
2001	2102	143	1	ATI BONCIANI SRL		SI	€
2001	2102	207	1	DEL PRETE SALVATORE		SI	€
2001	2102	272	1	LISTA S.R.L.		SI	€
2001	2102	322	1	ING. GIUSEPPE MARIA VECA		SI	€
2001	2102	322	1	AUTORITA' PORTUALE TARANTO		SI	€
2001	2102	321	1	GRANDI LAVORI FINCOSIT SPA		SI	€
2001	2102	351	1	ING. SCIANNAMEO		SI	€
2001	2102	351	1	AUTORITA' PORTUALE TARANTO		SI	€
2001	2102	351	1	BANCA D'ITALIA - TES. PROV.LE IRAP		SI	€
2001	2102	395	1	ATI SPARACO SPARTACO		SI	€
2001	2102	396	1	SARTEM IMPIANTI S.R.L.		SI	€
2001	2102	397	1	ATI BONCIANI SRL		SI	€
Totale 2102					€		€
2001	2202	15	1	L'ELETTRA IMPIANTISTICA		SI	€
2001	2202	421	1	NADIR DI LORUSSO V.		SI	€
2001	2202	424	1	TELECOM ITALIA S.P.A.		SI	€
2001	2202	429	1	S.IN.CON. SRL		SI	€
Totale 2202					€		€
2001	4101	14	1	AUTORITA' PORTUALE		SI	€
2001	4101	101	1	AUTORITA' PORTUALE		SI	€
2001	4101	106	1	AUTORITA' PORTUALE		SI	€
2001	4101	123	1	AUTORITA' PORTUALE		SI	€
2001	4101	129	1	AUTORITA' PORTUALE		SI	€
2001	4101	322	1	AUTORITA' PORTUALE		SI	€
2001	4101	351	1	AUTORITA' PORTUALE		SI	€
2001	4101	433	1	AUTORITA' PORTUALE		SI	€
Totale 4101					€		€
Totale 2001					€		€
2002	1:01.01.2	542	1	CARAMIA ANTONIO		SI	€
2002	1:01.01.2	542	1	CASTELLANO FRANCESCO		SI	€
2002	1:01.01.2	542	1	CIPPONE PASQUALE		SI	€
2002	1:01.01.2	542	1	DE MARZO TOMMASO		SI	€
2002	1:01.01.2	542	1	FIORINO ORONZO		SI	€
2002	1:01.01.2	542	1	FRANZOSO PIETRO		SI	€
2002	1:01.01.2	542	1	GIGANTE CLEMENTE		SI	€

RESIDUI



pcc

E.F.	CAPITOLO	IMPEGNO		CREDITORE	IMPORTO	PAGATO	IMPORTO RESIDUO IN EURO
		N°	PR. ANNO				
2002	1.01.01.2	542	1	INGROSSO UMBERTO		SI	€
2002	1.01.01.2	542	1	LEONCINI GIOVANBATTISTA		SI	€
2002	1.01.01.2	542	1	MALLITO GIULIANO		SI	€
2002	1.01.01.2	542	1	MELE ARMANDO		SI	€
2002	1.01.01.2	542	1	MELUCCI ADOLFO		SI	€
2002	1.01.01.2	542	1	NOCCA GIOVANNI		SI	€
2002	1.01.01.2	542	1	PAPALIA EMANUELE VITO		SI	€
2002	1.01.01.2	542	1	PIATTELLI TIBERIO		SI	€
2002	1.01.01.2	542	1	RANA DOMENICO		SI	€
2002	1.01.01.2	542	1	SIMEONE GIOVANNI		SI	€
2002	1.01.01.2	542	1	NEVOLI ANSELMO		SI	€
2002	1.01.01.2	542	1	AUTORITA' PORTUALE		SI	€
2002	1.01.01.2	542	1	BANCA D'ITALIA IRAP		SI	€
2002	1.01.01.2	542	1	PETRICCIONE ALESSANDRO		SI	€
2002	1.01.01.2	542	1	SCARCELLA VINCENZO		SI	€
2002	1.01.01.2	542	1	AUTORITA' PORTUALE		SI	€
2002	1.01.01.2	542	1	AUTORITA' PORTUALE		SI	€
2002	1.01.01.2	542	1	BANCA D'ITALIA IRAP		SI	€
2002	1.01.01.3	543	1	FEDELE GUIDO		SI	€
2002	1.01.01.3	543	1	CLELIA GIORGINI BOFFA		SI	€
2002	1.01.01.3	543	1	FEDERICO LASCO		SI	€
2002	1.01.01.3	543	1	AUTORITA' PORTUALE		SI	€
2002	1.01.01.3	543	1	BANCA D'ITALIA IRAP		SI	€
2002	1.01.01.3	511	1	LASCO FEDERICO		SI	€
2002	1.01.01.3	511	1	AUTORITA' PORTUALE		SI	€
2002	1.01.01.3	511	1	BANCA D'ITALIA IRAP		SI	€
Totale 1101					€		
2002	1206	357	1	CEIDA		SI	€
Totale 1206					€		
2002	1.04.02.1	196	1	SANTACESARIA GIUSEPPE		SI	€
2002	1.04.02.1	387	1	FIRE SERVICE		SI	€
2002	1.04.02.1	495	1	JONIO SUB		SI	€
2002	1.04.02.1	526	1	IFI SRL		SI	€
2002	1.04.02.1	534	1	IFI SRL		SI	€
2002	1.04.02.1	555	1	ALLARM CENTER		SI	€
2002	1.04.02.1	552	1	EDILGEST SRL		SI	€
2002	1.04.02.1	560	1	L'ELETTRA IMPANTISTICA SAS		SI	€
2002	1.04.02.1	570	1	IFI SRL		SI	€
2002	1.04.02.3	176	1	BLOISE ALDO		SI	€

RESIDUI

Handwritten signature and initials, possibly 'Pae' and 'FC' with a star.

E.F.	CAPITOLO	IMPEGNO		CREDITORE	IMPORTO	PAGATO	IMPORTO RESIDUO IN EURO
		N°	PR. ANNO				
2002	1.04.02.3	444	1	SINCON SRL		SI	€
2002	1.04.02.3	531	1	EXPO ARREDO LOBIANCO		SI	€
2002	1.04.02.3	554	1	COELDA		SI	€
Totale 1402							
2002	1.04.03.1	531	1	EXPO ARREDO LOBIANCO		SI	€
Totale 1403							
2002	1.04.05.2	76	1	ENEL SPA		SI	€
2002	1.04.05.3	90	1	ENELGAS		SI	€
Totale 1405							
2002	1406	549	1	IBM		SI	€
2002	1406	550	1	ALBANO & AMODIO		SI	€
2002	1406	553	1	IBM		SI	€
2002	1406	558	1	IL SOLE 24 ORE SPA		SI	€
2002	1406	554	1	COELDA		SI	€
2002	1406	571	1	LA TIPOGRAFIA LA DUE MARI		SI	€
Totale 1406							
2002	1408	544	1	PROGRESS COMMUNICATION		SI	€
Totale 1408							
2002	1409	77	1	TELECOM ITALIA S.P.A.		SI	€
2002	1409	542	1	BANCO DI NAPOLI		SI	€
Totale 1409							
2002	1.04.10.1	81	1	AVVISATORE MARITTIMO		SI	€
2002	1.04.10.1	277	1	ETNA DANIELE		SI	€
2002	1.04.10.1	368	1	POTI SALVATORE		SI	€
2002	1.04.10.1	415	1	MASCELLARO MICHELE		SI	€
2002	1.04.10.1	545	1	CAFFIO VINCENZO		SI	€
2002	1.04.10.1	545	1	SCARCI ALFREDO		SI	€
2002	1.04.10.1	545	1	DANESE PAOLO		SI	€
2002	1.04.10.1	545	1	GUIDA COSIMO		SI	€
2002	1.04.10.1	545	1	SIMEONE GIOVANNI		SI	€
2002	1.04.10.1	545	1	CACCHIULLO AUGUSTO		SI	€
2002	1.04.10.1	545	1	FIORINO ORONZO		SI	€
2002	1.04.10.1	545	1	MELUCCI ADOLFO		SI	€
2002	1.04.10.1	545	1	ZIZZI PASQUALE		SI	€
2002	1.04.10.1	545	1	JAVARONE VINCENZO		SI	€
2002	1.04.10.1	545	1	BANCA D'ITALIA IRAP		SI	€
2002	1.04.10.1	545	1	AUTORITA' PORTUALE		SI	€
2002	1.04.10.1	548	1	DOTT. CIRO GENTILE		SI	€
2002	1.04.10.1	551	1	LONDON SCHOOL OF ECONOMIC		SI	€

RESIDUI

Residui passivi 31_12_2007

E.F.	CAPITOLO	IMPEGNO		CREDITORE	IMPORTO	PAGATO	IMPORTO RESIDUO IN EURO
		N°	PR. ANNO				
Totale 1410							
2002	1.04.12.1	515	1	PUBLICOR PICC.SOC.COOP. A RL	-	SI	€
2002	1.04.12.1	564	1	PUBLICOR PICC.SOC.COOP. A RL	-	SI	€
2002	1.04.12.1	564	1	RCS EDITORI SPA	-	SI	€
2002	1.04.12.1	564	1	IL-SOLE 24 ORE SPA	-	SI	€
2002	1.04.12.1	564	1	IST. POLIGRAFICO	-	SI	€
2002	1.04.12.2	406	1	IL POLITECNICO	-	SI	€
2002	1.04.12.2	406	1	BLUSTAR TV	-	SI	€
2002	1.04.12.2	566	1	COMUNE DI TARANTO	-	SI	€
2002	1.04.12.3	556	1	Business Events Management Ltd.	-	SI	€
2002	1.04.12.3	567	1	Progetto Città s.r.l.	-	SI	€
2002	1.04.12.4	537	1	ED. COMMERCIALI MARITTIME	-	SI	€
2002	1.04.12.4	537	1	PIEMME SPA	-	SI	€
2002	1.04.12.4	537	1	PUBLICOR PICC.SOC.COOP. A RL	-	SI	€
2002	1.04.12.4	537	1	PUBLIRAMA SPA	-	SI	€
2002	1.04.12.4	537	1	INFORMA MARITTIME E	-	SI	€
2002	1.04.12.4	568	1	INFORMARE	-	SI	€
2002	1.04.12.4	568	1	SOC. EDITORIALE MARITTIMA	-	SI	€
2002	1.04.12.4	568	1	SOC. EDIZIONI MARITTIME	-	SI	€
Totale 1412							
2002	1415	163	1	ECOLOGICA SPA	-	SI	€
2002	1415	162	1	POLITOR SERVICE SOC COOP.R.L.	-	SI	€
Totale 1415							
2002	1416	117	1	EDICOLA MELLONE	-	SI	€
2002	1416	554	1	COELDA	-	SI	€
Totale 1416							
2002	2101	161	1	APT ENGINEERING	-	SI	€
Totale 2101							
2002	2102	101	1	ING. ANGELO MILO	-	SI	€
2002	2102	169	1	ATI BITETTI - CANTIERI RIUNITI	-	SI	€
2002	2102	207	1	ING. ANDREA FERRANTE	-	SI	€
2002	2102	308	1	ING. CARLO RANIERI	-	SI	€
2002	2102	494	1	ING. BATTISTA	-	SI	€
2002	2102	494	1	ING. BAIAMONTE	-	SI	€
2002	2102	494	1	ING. MAUTONE	-	SI	€
2002	2102	494	1	AUTORITA' PORTUALE TARANTO	-	SI	€
2002	2102	448	1	STUDIO GEOTECNICO ITALIANO SRL	-	SI	€
2002	2102	557	1	RFI SPA	-	SI	€
Totale 2102							

RESIDUI

PCC.

E.F.	CAPITOLO	IMPEGNO		CREDITORE	IMPORTO	PAGATO	IMPORTO RESIDUO IN EURO
		IMP.	PR. ANNO				
2002	2203	549	1	2002 IBM		SI	€
2002	2203	553	1	2002 IBM		SI	€
Totale 2203					€		€
2002	2301	313	1	2002 DISTRI PARK		SI	€
Totale 2301					€		€
2002	4101	101	1	AUTORITA' PORTUALE		SI	€
2002	4101	207	1	AUTORITA' PORTUALE		SI	€
2002	4101	308	1	AUTORITA' PORTUALE		SI	€
2002	4101	277	1	AUTORITA' PORTUALE		SI	€
2002	4101	368	1	AUTORITA' PORTUALE		SI	€
2002	4101	415	1	AUTORITA' PORTUALE		SI	€
2002	4101	494	1	AUTORITA' PORTUALE		SI	€
2002	4101	511	1	AUTORITA' PORTUALE		SI	€
2002	4101	161	1	AUTORITA' PORTUALE		SI	€
2002	4101	542	1	AUTORITA' PORTUALE		SI	€
2002	4101	543	1	AUTORITA' PORTUALE	€	SI	€
2002	4101	545	1	AUTORITA' PORTUALE		SI	€
2002	4101	548	1	AUTORITA' PORTUALE		SI	€
Totale 4101					€		€
Totale 2002					€		€
2003	1.01.01.1	94	1	2003 APPIA VIAGGI SAS		SI	€
2003	1.01.01.1	94	1	2003 AUTORITA' PORTUALE C. 20/1		SI	€
2003	1.01.01.2	95	1	2003 AUTORITA' PORTUALE C. 20/2		SI	€
2003	1.01.01.2	467	1	2003 AGENZIA DELLE DOGANE		SI	€
2003	1.01.01.2	467	1	2003 BANCA D'ITALIA IRPEF		SI	€
2003	1.01.01.2	503	1	2003 FIORINO ORONZO		SI	€
2003	1.01.01.2	503	1	2003 FRANZOSO PIETRO		SI	€
2003	1.01.01.2	503	1	2003 GIGANTE CLEMENTE		SI	€
2003	1.01.01.2	503	1	2003 CIPPONE PASQUALE		SI	€
2003	1.01.01.2	503	1	2003 LEONCINI GIOVANBATTISTA		SI	€
2003	1.01.01.2	503	1	2003 MALLITO GIULIANO		SI	€
2003	1.01.01.2	503	1	2003 MARANGI FRANCO		SI	€
2003	1.01.01.2	503	1	2003 GENNARINI VALENTINO		SI	€
2003	1.01.01.2	503	1	2003 PAPALIA EMANUELE VITO		SI	€
2003	1.01.01.2	503	1	2003 MELUCCI ADOLFO		SI	€
2003	1.01.01.2	503	1	2003 SIMEONE GIOVANNI		SI	€
2003	1.01.01.2	503	1	2003 CARAMIA ANTONIO		SI	€
2003	1.01.01.2	503	1	2003 AUTORITA' PORTUALE		SI	€
2003	1.01.01.2	503	1	2003 BANCA D'ITALIA IRAP		SI	€



p.c.c.

E.F.	CAPITOLO	IMPEGNO		CREDITORE	IMPORTO	PAGATO	IMPORTO RESIDUO IN EURO
		N°	PR. ANNO				
2003	1.01.01.2	503	1	PETRICCIONE ALESSANDRO	-	SI	€
2003	1.01.01.2	503	1	SCARCELLA VINCENTO	-	SI	€
2003	1.01.01.2	503	1	CASTELLANO FRANCESCO	-	SI	€
2003	1.01.01.3	128	1	ZIZZI PASQUALE	-	SI	€
2003	1.01.01.3	128	1	C.R.T. MORELLO A.R.L.	-	SI	€
2003	1.01.01.3	128	1	DELFINIA SRL	-	SI	€
2003	1.01.01.3	128	1	EUROPA PRIMAVERA	-	SI	€
2003	1.01.01.3	128	1	CILIBERTI GASPARE	-	SI	€
2003	1.01.01.3	128	1	FEDELE GUIDO	-	SI	€
2003	1.01.01.3	128	1	AUTORITA' PORTUALE C. 20/1	-	SI	€
Totale 1101					€	-	€
2003	1204	98	1	C.R.T. MORELLO A.R.L.	-	SI	€
2003	1204	98	1	APPIA VIAGGI SAS	-	SI	€
2003	1204	98	1	HOTEL SONYA	-	SI	€
Totale 1206					€	-	€
2003	1206	246	1	OXFORD LANGUAGE SERVICES	-	SI	€
2003	1206	515	1	ISSEL SRL	-	SI	€
2003	1206	515	1	RYNA INDUSTRIA SRL	-	SI	€
2003	1206	515	1	IPSOA	-	SI	€
2003	1206	515	1	CEIDA	-	SI	€
Totale 1206					€	-	€
2003	1.04.02.1	369	1	FIRE SERVICE	-	SI	€
2003	1.04.02.1	497	1	SANTACESARIA GIUSEPPE	-	SI	€
2003	1.04.02.1	502	1	IFI SRL	-	SI	€
2003	1.04.02.1	516	1	SANTACESARIA GIUSEPPE	-	SI	€
2003	1.04.02.3	171	1	BLOISE ALDO	-	SI	€
2003	1.04.02.3	341	1	SINCON SRL	-	SI	€
2003	1.04.02.3	483	1	SINCON SRL	-	SI	€
Totale 1402					€	-	€
2003	1.04.05.2	301	1	ENEL SPA	-	SI	€
Totale 1405					€	-	€
2003	1406	454	1	DEA LIBRERIA SPA	-	SI	€
2003	1406	498	1	ALBANO & AMODIO	-	SI	€
2003	1406	498	1	COPYTECNICA OFFICE	-	SI	€
Totale 1406					€	-	€
2003	1408	509	1	AUTORITA' PORTUALE C. 20/1	-	SI	€
2003	1408	509	1	CONTE MICHELE	-	SI	€
2003	1408	509	1	CRT MORELLO ARL	-	SI	€
2003	1408	485	1	COMUNE DI GROTTAGLIE	-	SI	€

RESIDUI

p. 27

E.F.	CAPITOLO	IMPEGNO		CREDITORE	IMPORTO	PAGATO	IMPORTO RESIDUO IN EURO
		N°	PR. ANNO				
2003	1408	478	1	2003	ELPLAST SAS	SI	€
Totale 1408							
2003	1.04.10.1	1	1	2003	ETNA DANIELE	SI	€
2003	1.04.10.1	102	1	2003	AVVISATORE MARITTIMO	SI	€
2003	1.04.10.1	239	1	2003	MASCELLARO MICHELE	SI	€
2003	1.04.10.1	239	1	2003	AUTORITA' PORTUALE	SI	€
2003	1.04.10.1	239	1	2003	BANCA D'ITALIA IRAP	SI	€
2003	1.04.10.1	289	1	2003	POTI SALVATORE	SI	€
2003	1.04.10.1	289	1	2003	AUTORITA' PORTUALE	SI	€
2003	1.04.10.1	476	1	2003	TANCREDI ROCCO	SI	€
2003	1.04.10.1	476	1	2003	AUTORITA' PORTUALE	SI	€
2003	1.04.10.1	476	1	2003	BANCA D'ITALIA IRAP	SI	€
2003	1.04.10.1	496	1	2003	GENTILE CIRO	SI	€
2003	1.04.10.1	496	1	2003	AUTORITA' PORTUALE	SI	€
2003	1.04.10.1	466	1	2003	BIANCO ALESSANDRA	SI	€
2003	1.04.10.1	466	1	2003	AUTORITA' PORTUALE	SI	€
2003	1.04.10.1	466	1	2003	BANCA D'ITALIA IRAP	SI	€
2003	1.04.10.1	517	1	2003	PETRICCIONE ALESSANDRO	SI	€
2003	1.04.10.1	517	1	2003	CAFFIO VINCENZO	SI	€
2003	1.04.10.1	517	1	2003	SCARGI ALFREDO	SI	€
2003	1.04.10.1	517	1	2003	CACCHIULLO AUGUSTO	SI	€
2003	1.04.10.1	517	1	2003	FIORINO ORONZO	SI	€
2003	1.04.10.1	517	1	2003	SIMEONE GIOVANNI	SI	€
2003	1.04.10.1	517	1	2003	MELUCCI ADOLFO	SI	€
2003	1.04.10.1	517	1	2003	ZIZZI PASQUALE	SI	€
2003	1.04.10.1	517	1	2003	BANCA D'ITALIA IRAP	SI	€
2003	1.04.10.1	517	1	2003	AUTORITA' PORTUALE	SI	€
Totale 1410							
2003	1.04.11.2	238	1	2003	CONDOMINIO VIA DE CESARE	SI	€
Totale 1410							
2003	1.04.12.2	461	1	2003	SOLUZIONI PUBBLICITA' E MARKETING	SI	€
2003	1.04.12.2	480	1	2003	TIPOGRAFIA LA DUE MARI	SI	€
2003	1.04.12.2	519	1	2003	A & B COMUNICAZIONI SRL	SI	€
2003	1.04.12.3	513	1	2003	IES SRL	SI	€
2003	1.04.12.3	513	1	2003	PUBLISHING EVENTS LTD	SI	€
2003	1.04.12.3	514	1	2003	MEETING Y SALONES S.A. UNIPERSONAL	SI	€
2003	1.04.12.3	514	1	2003	MEETING Y SALONES S.A. UNIPERSONAL	SI	€
2003	1.04.12.4	372	1	2003	INFORMARE	SI	€
2003	1.04.12.4	372	1	2003	SOCIETA' EDITORIALE	SI	€

RESIDUI
Residui passivi 31.12.2007

STAMPATO
p. 55

E.F.	CAPITOLO	IMPEGNO		CREDITORE	IMPORTO	PAGATO	IMPORTO RESIDUO IN EURO
		N°	PR. ANNO				
2003	1.04.12.4	372	1	PUBLIRAMA SPA	-	SI	€
2003	1.04.12.4	446	1	PIEMME SPA	-	SI	€
2003	1.04.12.4	446	1	EDIZIONI COMMERCIALI E MARITTIME SRL	-	SI	€
2003	1.04.12.4	446	1	INFORMA MARITIME E TRANSPORT	-	SI	€
2003	1.04.12.4	446	1	PUBLIKOMPASS SPA	-	SI	€
2003	1.04.12.4	446	1	PUBLIRAMA SPA	-	SI	€
2003	1.04.12.4	446	1	NOVEGA EDIZIONI SRL	-	SI	€
2003	1.04.12.4	511	1	A. MANZONI & C. SPA	-	SI	€
2003	1.04.12.4	511	1	L'EDITORIALE SRL	-	SI	€
2003	1.04.12.4	511	1	SOCIETA' EDIZIONI MARITTIME SRL	-	SI	€
2003	1.04.12.4	511	1	EDICONSULT INTERNAZIONALE	-	SI	€
2003	1.04.12.4	511	1	ITALIA IN MOVIMENTO	-	SI	€
Totale 1412					€		
2003	1415	158	1	ECOLOGICA SPA	-	SI	€
2003	1415	328	1	POLITOR SERVICE SOC COOP.R.L.	-	SI	€
2003	1415	506	1	ECOLOGICA SPA	-	SI	€
Totale 1415					€		
2003	1416	109	1	EDICOLA MELLONE	-	SI	€
2003	1416	209	1	AUTORITA' PORTUALE C. 20/1	-	SI	€
2003	1416	455	1	FAD PROFESSIONAL SRL	-	SI	€
2003	1416	499	1	FLORIO DOMENICO	-	SI	€
2003	1416	512	1	PALOMBO MANUELA	-	SI	€
Totale 1416					€		
2003	1501	507	1	CONSORZIO ATTIVITA' FORMATIVE	-	SI	€
2003	1501	508	1	CONSORZIO ATTIVITA' FORMATIVE	-	SI	€
Totale 1416					€		
2003	2101	266	1	ILVA SPA	-	SI	€
2003	2101	363	1	ATI NUOVA EDIL SRL /ITES SRL	-	SI	€
2003	2101	365	1	CONSTRUZIONI TROSO LUCIO	-	SI	€
Totale 2101					€		
2003	2102	121	1	BOZZETTO FONDAZIONI SRL	-	SI	€
2003	2102	80	1	ATI BITETTI - CANTIERI RIUNITI	-	SI	€
2003	2102	185	1	BOZZETTO FONDAZIONI SRL	-	SI	€
2003	2102	263	1	PROF. A. MATARRESE	-	SI	€
2003	2102	263	1	ING. G. NUZZO	-	SI	€
2003	2102	263	1	AUTORITA' PORTUALE	-	SI	€
2003	2102	272	1	TE.AM. SNC	-	SI	€
2003	2102	262	1	GRANDI LAVORI FINCOSIT SPA	-	SI	€
2003	2102	230	1	ARCH. TOSCANO	-	SI	€



P.C.C.

E.F.	CAPITOLO	IMPEGNO		CREDITORE	IMPORTO	PAGATO	IMPORTO RESIDUO IN EURO	
		N°	PR. ANNO					
2003	2102	230	1	AUTORITA' PORTUALE		SI	€	
2003	2102	269	1	MAD SRL		SI	€	
2003	2102	359	1	TE.AM. SNC		SI	€	
2003	2102	389	1	SCIRO SPA	€ 283.760	PARZ.	€ 190.880	
2003	2102	411	1	GRANDI LAVORI FINCOSIT SPA		SI	€	
2003	2102	424	1	SJS ING. LENTINI	€ 122.400	SI	€	
2003	2102	462	1	MGA ARCHITETTURA		SI	€	
Totale 2102							€	190.880
2003	4101	1	1	AUTORITA' PORTUALE		SI	€	
2003	4101	239	1	AUTORITA' PORTUALE		SI	€	
2003	4101	263	1	AUTORITA' PORTUALE	€	SI	€	
2003	4101	289	1	AUTORITA' PORTUALE		SI	€	
2003	4101	230	1	AUTORITA' PORTUALE		SI	€	
2003	4101	467	1	AUTORITA' PORTUALE	€	SI	€	
2003	4101	476	1	AUTORITA' PORTUALE		SI	€	
2003	4101	496	1	AUTORITA' PORTUALE		SI	€	
2003	4101	466	1	AUTORITA' PORTUALE		SI	€	
2003	4101	503	1	AUTORITA' PORTUALE	€	SI	€	
2003	4101	517	1	AUTORITA' PORTUALE		SI	€	
Totale 4101							€	
Totale 2003							€	190.880
2004	1.01.01.2	6	1	AUTORITA' PORTUALE C. 20/1		SI	€	
2004	1.01.01.2	511	1	COMITATO PORTUALE		SI	€	
Totale 1101							€	
2004	1204	11	1	C.R.T. MORELLO A.R.L.		SI	€	
Totale 1204							€	
2004	1206	452	1	CEIDA		SI	€	
2004	1206	481	1	OXFORD LANGUAGE SERVICES		SI	€	
2004	1206	482	1	D.SSA CERNAYASKA		SI	€	
2004	1206	509	1	SINCON SRL		SI	€	
2004	1206	520	1	ITA FOMAZIONE SRL		SI	€	
Totale 1206							€	
2004	1.04.02.1	20	1	CAVALLARO ASCENSORI		SI	€	
2004	1.04.02.1	205	1	L'ELETTRA IMPIANTISTICA		SI	€	
2004	1.04.02.1	345	1	EDILETTRA		SI	€	
2004	1.04.02.1	383	1	FIRE SERVICE		SI	€	
2004	1.04.02.1	406	1	SANTACESARIA GIUSEPPE		SI	€	
2004	1.04.02.1	493	1	GUARN INDUSTRIA		SI	€	

RESIDUI

P.C.C.

E.F.	CAPITOLO	IMPEGNO		CREDITORE	IMPORTO	PAGATO	IMPORTO RESIDUO IN EURO
		N°	PR. ANNO				
2004	1.04.02.1	493	1	2004 SUBTECNO	-	SI	€
2004	1.04.02.1	493	1	2004 JONIO SUB	-	SI	€
2004	1.04.02.1	498	1	2004 IFI SRL	-	SI	€
2004	1.04.02.1	521	1	2004 SANTACESARIA GIUSEPPE	-	SI	€
2004	1.04.02.1	517	1	2004 TECNOIMPIANTI	-	SI	€
2004	1.04.02.1	522	1	2004 L'ELETTRA IMPIANTISTICA	-	SI	€
2004	1.04.02.2	220	1	2004 PETROL SERVICE SNC	-	SI	€
2004	1.04.02.3	269	1	2004 DITTA ALDO BLOISE	-	SI	€
2004	1.04.02.3	332	1	2004 SINCON SRL	-	SI	€
2004	1.04.02.3	373	1	2004 CO.EL.DA SOFTWARE	-	SI	€
2004	1.04.02.3	471	1	2004 SINCON SRL	-	SI	€
2004	1.04.02.3	509	1	2004 SINCON SRL	-	SI	€
Totale 1402					€		
2004	1404	436	1	2004 SINCON SRL	-	SI	€
Totale 1404					€		
2004	1.04.05.2	7	1	2004 ENEL	-	SI	€
Totale 1405					€		
2004	1406	56	1	2004 VARI	-	SI	€
2004	1406	314	1	2004 DE AGOSTINI PROFESSIONALE	-	SI	€
2004	1406	509	1	2004 SINCON SRL	-	SI	€
Totale 1406					€		
2004	1407	470	1	2004 F.E.P. DI CHIRIACO' VINCENZO	-	SI	€
Totale 1407					€		
2004	1.04.10.1	101	1	2004 AVVISATORE MARITTIMO	-	SI	€
2004	1.04.10.1	170	1	2004 POTI SALVATORE	-	SI	€
2004	1.04.10.1	170	1	2004 AUTORITA' PORTUALE	-	SI	€
2004	1.04.10.1	194	1	2004 TARANTO CONTAINER TERMINAL	-	SI	€
2004	1.04.10.1	321	1	2004 VARI	-	SI	€
2004	1.04.10.1	321	1	2004 AUTORITA' PORTUALE	-	SI	€
2004	1.04.10.1	478	1	2004 TANCREDI ROCCO	-	SI	€
2004	1.04.10.1	478	1	2004 AUTORITA' PORTUALE	-	SI	€
2004	1.04.10.1	478	1	2004 BANCA D'ITALIA IRAP	-	SI	€
2004	1.04.10.1	478	1	2004 INPS	-	SI	€
2004	1.04.10.1	510	1	2004 CARLUCCI	-	SI	€
2004	1.04.10.1	510	1	2004 AUTORITA' PORTUALE	-	SI	€
2004	1.04.10.2	237	1	2004 CAPRA	-	SI	€
2004	1.04.10.2	237	1	2004 AUTORITA' PORTUALE	-	SI	€
2004	1.04.10.2	237	1	2004 INPS	-	SI	€
2004	1.04.10.2	473	1	2004 SINCON SRL	-	SI	€

RESIDUI:
Residui passivi 31/12/2007.

Stampa circolare con stelle e testo illeggibile, e sigla P.C.

E.F.	CAPITOLO	IMPEGNO		CREDITORE	IMPORTO	PAGATO	IMPORTO RESIDUO IN EURO
		N°	PR. ANNO				
2004	1.04.10.2	524	1	2004 S.I.T. SRL	-	SI	€ -
Totale 1410					€		€
2004	1.04.12.2	486	1	2004 RELATORI AL CONVEGNO	-	SI	€ -
2004	1.04.12.2	486	1	2004 AUTORITA' PORTUALE	-	SI	€ -
2004	1.04.12.2	486	1	2004 PROF. FAZIO	-	SI	€ -
2004	1.04.12.4	232	1	2004 SEAT	-	SI	€ -
2004	1.04.12.4	299	1	2004 PUBLIRAMA	-	SI	€ -
2004	1.04.12.4	501	1	2004 SOCIETA' EDITORIALE	-	SI	€ -
2004	1.04.12.4	501	1	2004 EDIZIONI COMMERCIALI E	-	SI	€ -
2004	1.04.12.4	501	1	2004 SOCIETA' EDIZIONI MARITTIME	-	SI	€ -
2004	1.04.12.4	501	1	2004 COMUNICARE S.R.L.	-	SI	€ -
2004	1.04.12.4	501	1	2004 RCS PUBBLICITA' S.P.A.	-	SI	€ -
2004	1.04.12.4	501	1	2004 PUBBLICOR PICCOLA SOC. COOP	-	SI	€ -
2004	1.04.12.4	501	1	2004 PUBLIKOMPASS SPA	-	SI	€ -
2004	1.04.12.4	501	1	2004 DOD'S PARLAMENTARY	€ -	SI	€ -
2004	1.04.12.4	501	1	2004 LOGISTIC BUSINESS MAGAZINE	€ -	SI	€ -
2004	1.04.12.4	501	1	2004 COMPASS PUBLICATIONS LTD	€ -	SI	€ -
Totale 1412					€		€
2004	1415	144	1	2004 ECOLOGICA SPA	-	SI	€ -
2004	1415	286	1	2004 ECOLOGICA SPA	-	SI	€ -
2004	1415	426	1	2004 ECOLOGICA SPA	-	SI	€ -
2004	1415	441	1	2004 LIBERTAS SOC. COOP. A.R.L.	-	SI	€ -
Totale 1415					€		€
2004	1416	57	1	2004 EDICOLA MELLONE	-	SI	€ -
2004	1416	467	1	2004 FAD PROFESSIONAL SRL	-	SI	€ -
2004	1416	502	1	2004 LA VIGILANTE S.A.S.	-	SI	€ -
Totale 1416					€		€
2004	1501	518	1	2004 E.I.A.	-	SI	€ -
2004	1501	525	1	2004 A.C.I.T.	-	SI	€ -
Totale 1416					€		€
2004	2101	128	1	2004 COSTRUZIONI TROSO LUCIO	-	SI	€ -
2004	2101	459	1	2004 ATI NUOVA EDIL SRL /ITES SRL	-	SI	€ -
2004	2101	500	1	2004 MGA ARCHITETTURA	€ 7.686	SI	€ -
2004	2101	515	1	2004 GIANNINI POMPEO	€ 30.685	SI	€ -
Totale 2101					€		€
2004	2102	29	1	2004 STUDIO GEOTECNICO ITALIANO	-	SI	€ -
2004	2102	70	1	2004 ATI BITETTI - CANTIERI RIUNITI	-	SI	€ -
2004	2102	77	1	2004 ANAS SPA	€ 335.675	SI	€ -
2004	2102	115	1	2004 ATI SINCON S.R.L./DATES SAS	-	SI	€ -



E.F.	CAPITOLO	IMPEGNO		CREDITORE	IMPORTO	PAGATO	IMPORTO RESIDUO IN EURO	
		N°	PR. ANNO					
2004	2102	136	1	ICRAM		SI	€	
2004	2102	213	1	CIMINI		SI	€	
2004	2102	213	1	AUTORITA' PORTUALE		SI	€	
2004	2102	234	1	COTECCHIA	€	SI	€	
2004	2102	234	1	AUTORITA' PORTUALE		SI	€	
2004	2102	278	1	L.A.G. BRUNO SRL		SI	€	
2004	2102	346	1	SALENTO IMPIANTI SNC	€	PARZ.	227.575	
2004	2102	347	1	ALFA IMPIANTI SNC		SI	€	
2004	2102	464	1	SOLITO	€	NO	46.551	
2004	2102	464	1	AUTORITA' PORTUALE	€	NO	9.092	
2004	2102	484	1	TARTAGLINI	€	PARZ.	19.456	
2004	2102	484	1	AUTORITA' PORTUALE	€	PARZ.	3.800	
2004	2102	519	1	UFFICIO DEL GENIO CIVILE OO.MM. DI BARI		SI	€	
2004	2102	519	1	AUTORITA' PORTUALE		SI	€	
2004	2102	523	1	ATI APULIA S.R.L./PASTRORE MICHELE		SI	€	
Totale 2102							€	306.474
2004	2202	80	1	CANTIERE NAVALMECC. EMANUELE STANISCI		SI	€	
Totale 2202							€	-
2004	2203	280	1	EXPO ARREDO LOBIANCO		SI	€	
Totale 2203							€	-
2004	4101	170	1	AUTORITA' PORTUALE		SI	€	
2004	4101	213	1	AUTORITA' PORTUALE		SI	€	
2004	4101	234	1	AUTORITA' PORTUALE		SI	€	
2004	4101	237	1	AUTORITA' PORTUALE		SI	€	
2004	4101	321	1	AUTORITA' PORTUALE		SI	€	
2004	4101	464	1	AUTORITA' PORTUALE	€	NO	9.092	
2004	4101	478	1	AUTORITA' PORTUALE		SI	€	
2004	4101	482	1	AUTORITA' PORTUALE	€	NO	3.800	
2004	4101	484	1	AUTORITA' PORTUALE	€	SI	€	
2004	4101	486	1	AUTORITA' PORTUALE	€	SI	€	
2004	4101	510	1	AUTORITA' PORTUALE		SI	€	
2004	4101	519	1	AUTORITA' PORTUALE		SI	€	
Totale 4101							€	12.892
2004	4102	478	1	AUTORITA' PORTUALE		SI	€	
Totale 4102							€	-
Totale 2004							€	319.366
2005	1.01.01.2	270	1	COMITATO PORTUALE		SI	€	
2005	1.01.01.2	458	1	COMITATO PORTUALE		SI	€	
2005	1.01.01.3	210	1	REVISORI DEI CONTI	€	SI	€	

RESIDUI

p.

E.F.	CAPITOLO	IMPEGNO		CREDITORE	IMPORTO	PAGATO	IMPORTO RESIDUO IN EURO
		N°	PR. ANNO				
2005	1.01.01.3	454	1	2005 REVISORI DEI CONTI		SI	€
2005	1.01.01.3	454	1	2005 AUTORITA' PORTUALE		SI	€
2005	1.01.01.3	458	1	2005 REVISORI DEI CONTI		SI	€
2005	1.01.01.2	458	1	2005 AUTORITA' PORTUALE		SI	€
	Totale 1101			€			€
2005	1204	208	1	2005 AUTORITA' PORTUALE C/BPP 1124937		SI	€
	Totale 1204			€			€
2005	1.02.05.4	100	1	2005 DIPENDENTI		SI	€
	Totale 1205			€			€
2005	1206	365	1	2005 OXFORD LANGUAGE SERVICES		SI	€
	Totale 1206			€			€
2005	1.04.02.1	105	1	2005 CAVALLARO ASCENSORI		SI	€
2005	1.04.02.1	308	1	2005 SANTACESARIA GIUSEPPE		SI	€
2005	1.04.02.1	316	1	2005 L'ELETTRA IMPIANTISTICA		SI	€
2005	1.04.02.1	320	1	2005 SANTACESARIA GIUSEPPE		SI	€
2005	1.04.02.1	327	1	2005 NUOVA TRE ESSE SRL		SI	€
2005	1.04.02.1	375	1	2005 BOUTIQUE DEL LAVORO	162	SI	€
2005	1.04.02.1	443	1	2005 SANTACESARIA GIUSEPPE		SI	€
2005	1.04.02.2	50	1	2005 PETROL SERVICE SNC		SI	€
2005	1.04.02.3	306	1	2005 SINCON SRL		SI	€
2005	1.04.02.3	317	1	2005 SINCON SRL		SI	€
2005	1.04.02.3	319	1	2005 SINCON SRL		SI	€
2005	1.04.02.3	321	1	2005 COPYTECNICA OFFICE		SI	€
2005	1.04.02.3	408	1	2005 SINCON SRL		SI	€
2005	1.04.02.3	437	1	2005 COELDA SOFTWARE		SI	€
	Totale 1402			€			€
2005	1.04.05.2	214	1	2005 ENEL		SI	€
	Totale 1405			€			€
2005	1406	93	1	2005 VARI		SI	€
2005	1406	231	1	2005 VARI		SI	€
2005	1406	422	1	2005 SINCON SRL		SI	€
	Totale 1406			€			€
2005	1408	414	1	2005 MICCOLIS VIAGGIE TURISMO		SI	€
	Totale 1408			€			€
2005	1409	463	1	2005 DHL INTERNATIONAL SRL		SI	€
	Totale 1409			€			€
2005	1.04.10.1	109	1	2005 AVVISATORE MARITTIMO		SI	€
2005	1.04.10.1	265	1	2005 MASCELLARO MICHELE		SI	€
2005	1.04.10.1	265	1	2005 AUTORITA' PORTUALE		SI	€

RESIDUI

p.c.c.

E.F.	CAPITOLO	IMPEGNO		CREDITORE	IMPORTO	PAGATO	IMPORTO RESIDUO IN EURO
		N°	PR. ANNO				
1998	2102	219	1	1998 PUBLIKOMPASS SPA	-	SI	€ -
Totale 2102					€ -		€ -
1998	2203	217	1	1998 IL VELIERO SAS	-	SI	€ -
Totale 2203					€ -		€ -
1998	4101	151	3	1998 RITENUTE MISSIONI CINA	-	SI	€ -
1998	4101	200	2	1998 SOGET SPA	-	SI	€ -
1998	4101	200	2	1998 SOGET SPA	-	SI	€ -
1998	4101	200	2	1998 SOGET SPA	-	SI	€ -
1998	4101	201	2	1998 SOGET SPA	-	SI	€ -
1998	4101	213	2	1998 SOGET SPA	-	SI	€ -
1998	4101	221	1	1998 SOGET SPA	-	SI	€ -
1998	4101	200	2	1998 SOGET S.P.A.	-	SI	€ -
Totale 4101					€ -		€ -
Totale 1998					€ -		€ -
1999	1402	70	1	1999 DITTA BRUNETTI TOMMASO	-	SI	€ -
1999	1402	189	1	1999 DITTA SANTACESARIA	-	SI	€ -
1999	1402	193	1	1999 DITTA BRUNETTI TOMMASO	-	SI	€ -
1999	1402	194	1	1999 GEMA COSTRUZIONI SRL	-	SI	€ -
1999	1402	201	2	1999 TELECOM ITALIA S.P.A.	-	SI	€ -
Totale 1402					€ -		€ -
1999	1403	196	1	1999 BASILE PETROLI S.R.L.	-	SI	€ -
Totale 1403					€ -		€ -
1999	1405	190	1	1999 ECOMPIANTI SUD S.R.L.	-	SI	€ -
Totale 1405					€ -		€ -
1999	1406	61	1	1999 DE AGOSTINI GIURIDICA	-	SI	€ -
1999	1406	61	1	1999 TIPOGRAFIA LA DUE MARI	-	SI	€ -
1999	1406	200	1	1999 SINCON S.R.L.	-	SI	€ -
Totale 1406					€ -		€ -
1999	1408	181	1	1999 ARCH. G. GUACCI	-	SI	€ -
Totale 1408					€ -		€ -
1999	1409	186	1	1999 GLOBAL BY FLIGHT	-	SI	€ -
Totale 1409					€ -		€ -
1999	1410	175	1	1999 STUDIO VACCARELLI	-	SI	€ -
1999	1410	175	1	1999 AUTORITA' PORTUALE	-	SI	€ -
1999	1410	187	1	1999 AV. ZUNARELLI	-	SI	€ -
1999	1410	187	1	1999 AUTORITA' PORTUALE	-	SI	€ -
1999	1410	27	1	1999 AVVISATORE MARITTIMO	-	SI	€ -
1999	1410	191	1	1999 AVVISATORE MARITTIMO	-	SI	€ -

E.F.	CAPITOLO	IMPEGNO		CREDITORE	IMPORTO	PAGATO	IMPORTO RESIDUO IN EURO
		N°	PR. ANNO				
1999	1410	209	1	ARCH. CRISTOFARO		SI	€
1999	1410	209	1	AUTORITA' PORTUALE		SI	€
1999	1410	211	1	ING. TONTI		SI	€
1999	1410	211	1	AUTORITA' PORTUALE		SI	€
1999	1410	215	1	ING. DUNI		SI	€
1999	1410	215	1	AUTORITA' PORTUALE		SI	€
Totale 1410					€		
1999	1412	183	1	STUDIO DE FRANCHIS		SI	€
1999	1412	183	1	GRAFICA BRIZIO S.R.L.		SI	€
1999	1412	184	1	SOLUZIONI PUBBLICITA' & MARKETING S.R.L.		SI	€
1999	1412	184	1	PORTO NUOVO		SI	€
1999	1412	195	1	LA GAZZETTA MARITTIMA		SI	€
1999	1412	202	1	ALFABETICO SEAT		SI	€
1999	1412	216	1	CHAMBRE DE COMMERCE ITALIENNE POUR LA FRANCE		SI	€
Totale 1412					€		
1999	1413	203	1	AVVOCATURA GENERALE DELLO STATO		SI	€
Totale 1413					€		
1999	1415	66	1	ECOLOGICA S.R.L.		SI	€
1999	1415	68	1	POLITOR SERVICE SOC COOP.R.L.		SI	€
1999	1415	192	1	AMIU		SI	€
Totale 1415					€		
1999	1416	49	1	EDICOLA MELLONE		SI	€
1999	1416	178	1	ELLE SRL		SI	€
1999	1416	185	1	GRAFICHE PUGLIESI S.N.C.		SI	€
1999	1416	197	1	ISTITUTO POLIGRAFICO ZECCA DELLO STATO		SI	€
Totale 1416					€		
1999	1501	182	1	ASSOPORTI		SI	€
Totale 1501					€		
1999	1801	83	2	CIANCIOLA S.P.A.		SI	€
Totale 1801					€		
1999	2102	77	1	ING. PICCIARELLI		SI	€
1999	2102	77	1	AUTORITA' PORTUALE		SI	€

p.c.c.

E.F.	CAPITOLO	IMPEGNO		CREDITORE	IMPORTO	PAGATO	IMPORTO RESIDUO IN EURO
		N°	PR. ANNO				
1999	2102	176	1	1999 GRANDI LAVORI FINCOSIT S.P.A.		SI	€
1999	2102	198	1	1999 ISTITUTO POLIGRAFICO ZECCA DELLO STATO		SI	€
1999	2102	206	1	1999 GRANDI LAVORI FINCOSIT S.P.A.		SI	€
1999	2102	207	1	1999 LISTA S.R.L.		SI	€
1999	2102	208	1	1999 SARTEM IMPIANTI S.R.L.		SI	€
1999	2102	210	1	1999 ING. CIMINI		SI	€
1999	2102	210	1	1999 ING. SOLITO		SI	€
1999	2102	210	1	1999 AUTORITA' PORTUALE		SI	€
1999	2102	214	1	1999 ING. SALINAS		SI	€
1999	2102	214	1	1999 AUTORITA' PORTUALE		SI	€
Totale 2102					€		€
1999	2202	201	1	1999 TELECOM ITALIA S.P.A.		SI	€
Totale 2202					€		€
1999	2203	199	1	1999 SINCON S.R.L.		SI	€
Totale 2203					€		€
1999	4101	77	2	1999 SOGET S.P.A.		SI	€
1999	4101	175	2	1999 SOGET S.P.A.		SI	€
1999	4101	187	2	1999 SOGET S.P.A.		SI	€
1999	4101	209	2	1999 SOGET S.P.A.		SI	€
1999	4101	210	2	1999 SOGET S.P.A.		SI	€
1999	4101	211	2	1999 SOGET S.P.A.		SI	€
1999	4101	214	2	1999 SOGET S.P.A.		SI	€
1999	4101	215	2	1999 SOGET S.P.A.		SI	€
Totale 4101					€		€
Totale 1999					€		€
2000	1.01.01.1	121	1	2000 APPIA VIAGGI S.A.S.		SI	€
2000	1.01.01.2	8	1	2000 APPIA VIAGGI S.A.S.		SI	€
2000	1.01.01.2	354	1	2000 AUTORITA' PORTUALE TARANTO		SI	€
2000	1.01.01.2	354	1	2000 BANCA D'ITALIA - TES. PROV. LE IRAP		SI	€
2000	1.01.01.2	354	1	2000 D'AMICO DOMENICO		SI	€
2000	1.01.01.2	354	1	2000 DE MARZO TOMMASO		SI	€
2000	1.01.01.2	354	1	2000 DI BELLO ROSSANA		SI	€
2000	1.01.01.2	354	1	2000 FRANZOSO PIETRO		SI	€
2000	1.01.01.2	354	1	2000 GIUFFRE' SALVATORE		SI	€
2000	1.01.01.2	354	1	2000 LEONCINI GIOVANBATTISTA		SI	€
2000	1.01.01.2	354	1	2000 MARANGI FRANCO		SI	€

E.F.	CAPITOLO	IMPEGNO		CREDITORE	IMPORTO	PAGATO	IMPORTO RESIDUO IN EURO
		N°	PR. ANNO				
2000	1.01.01.2	354	1	2000 MONACO GENNARO		SI	€
2000	1.01.01.2	354	1	2000 NOCCA GIOVANNI		SI	€
2000	1.01.01.2	354	1	2000 NOTARNICOLA VINCENZO		SI	€
2000	1.01.01.2	354	1	2000 SCARCELLA VINCENZO		SI	€
2000	1.01.01.2	354	1	2000 SENSOLI FRANCESCO		SI	€
2000	1.01.01.2	354	1	2000 SIMEONE GIOVANNI		SI	€
2000	1.01.01.3	14	1	2000 FEDELE GUIDO		SI	€
2000	1.01.01.3	14	1	2000 S.I.A.M. S.P.A.		SI	€
2000	1.01.01.3	14	1	2000 DA GIOVANNI RISTORANTE		SI	€
2000	1.01.01.3	14	1	2000 SUD VIAGGI S.N.C.		SI	€
2000	1.01.01.3	355	1	2000 FEDELE GUIDO		SI	€
2000	1.01.01.3	355	1	2000 AUTORITA' PORTUALE TARANTO		SI	€
2000	1.01.01.3	355	1	2000 BANCA D'ITALIA - TES. PROV.LE IRAP		SI	€
Totale 1101					€		
2000	1204	131	1	2000 APPIA VIAGGI SAS		SI	€
Totale 1204					€		
2000	1206	353	1	2000 SMILE PUGLIA		SI	€
Totale 1206					€		
2000	1.04.02.1	33	1	2000 DITTA BRUNETTI TOMMASO		SI	€
2000	1.04.02.1	83	1	2000 TECOCLIMA		SI	€
2000	1.04.02.1	115	1	2000 CAVALLARO GREGORIO SNC		SI	€
2000	1.04.02.1	321	1	2000 MONGELLI FRANCESCO		SI	€
2000	1.04.02.1	332	1	2000 CANTIERE NAVALE PUGLIA		SI	€
2000	1.04.02.3	347	1	2000 S.IN.CON. SRL		SI	€
2000	1.04.02.3	366	1	2000 DITTA ALDO BLOISE		SI	€
Totale 1402					€		
2000	1.04.03.1	195	1	2000 ELLEBIOFFICE		SI	€
Totale 1403					€		
2000	1406	6	1	2000 GUIDI LUCIO		SI	€
Totale 1406					€		
2000	1409	356	1	2000 BANCO DI NAPOLI		SI	€
Totale 1409					€		
2000	1.04.10.1	43	1	2000 AVVISATORE MARITTIMO		SI	€
2000	1.04.10.1	334	1	2000 SEMITAIO GIANLUCA		SI	€
2000	1.04.10.1	334	1	2000 AUTORITA' PORTUALE TARANTO		SI	€
2000	1.04.10.1	360	1	2000 VACCARELLI ANTONIO		SI	€
2000	1.04.10.1	360	1	2000 AUTORITA' PORTUALE TARANTO		SI	€
2000	1.04.10.1	368	1	2000 AUTORITA' PORTUALE TARANTO		SI	€

pca

E.F.	CAPITOLO	IMPEGNO		CREDITORE	IMPORTO	PAGATO	IMPORTO RESIDUO IN EURO
		N°	PR. ANNO				
2000	1.04.10.1	368	1	2000 GUACCI GIUSEPPE		SI	€
2000	1.04.10.1	368	1	2000 CAFFIO VINCENZO		SI	€
2000	1.04.10.1	368	1	2000 DANESE PAOLO		SI	€
2000	1.04.10.1	368	1	2000 GUIDA COSIMO		SI	€
2000	1.04.10.1	368	1	2000 CACCHIULLO AUGUSTO		SI	€
2000	1.04.10.1	368	1	2000 CIACCIA EMANUELE		SI	€
2000	1.04.10.1	368	1	2000 FIORINO ORONZO		SI	€
2000	1.04.10.1	368	1	2000 SIMEONE GIOVANNI		SI	€
2000	1.04.10.1	368	1	2000 MELUCCI ADOLFO		SI	€
Totale 1410					€		
2000	1.04.12.2	176	1	2000 SOLUZIONI PUBBLICITA' E MARKETING		SI	€
2000	1.04.12.4	350	1	2000 LA GAZZETTA MARITTIMA		SI	€
2000	1.04.12.4	350	1	2000 IL CORRIERE MARITTIMO		SI	€
2000	1.04.12.4	350	1	2000 PUBLIRAMA		SI	€
Totale 1412					€		
2000	1415	32	1	2000 ECOLOGICA S.R.L.		SI	€
2000	1415	34	1	2000 POLITOR SERVICE SOC COOP.R.L.		SI	€
Totale 1415					€		
2000	1416	40	1	2000 EDICOLA MELLONE		SI	€
2000	1416	346	1	2000 ELLE SRL		SI	€
2000	1416	349	1	2000 LECCE GIUSEPPE		SI	€
2000	1416	349	1	2000 BENINCASA FRANCESCO		SI	€
Totale 1416					€		
2000	1501	322	1	2000 CONSORZIO ATTIVITA' FORMATIVE		SI	€
2000	1501	323	1	2000 CONSORZIO ATTIVITA' FORMATIVE		SI	€
Totale 1501					€		
2000	2102	4	1	2000 ING. DE LUCA		SI	€
2000	2102	4	1	2000 AUTORITA' PORTUALE		SI	€
2000	2102	29	1	2000 AUTORITA' PORTUALE TARANTO		SI	€
2000	2102	98	1	2000 ADAMO SALVATORE		SI	€
2000	2102	98	1	2000 AUTORITA' PORTUALE TARANTO		SI	€
2000	2102	109	1	2000 GRECO ALDO		SI	€
2000	2102	109	1	2000 AUTORITA' PORTUALE TARANTO		SI	€
2000	2102	133	1	2000 ING. TURSO		SI	€
2000	2102	133	1	2000 AUTORITA' PORTUALE		SI	€
2000	2102	134	1	2000 ING. CIMINI		SI	€
2000	2102	134	1	2000 AUTORITA' PORTUALE TARANTO		SI	€
2000	2102	177	1	2000 ATI BONCIANI SRL		SI	€

E.F.	CAPITOLO	IMPEGNO		CREDITORE	IMPORTO	PAGATO	IMPORTO RESIDUO IN EURO
		N°	PR. ANNO				
2000	2102	189	1	ING. CONTRONE		SI	€
2000	2102	189	1	ING. DALL'OGGIO		SI	€
2000	2102	189	1	ING. BENTIVOGLIO		SI	€
2000	2102	189	1	ARCH. TATO'		SI	€
2000	2102	189	1	AUTORITA' PORTUALE TARANTO		SI	€
2000	2102	222	1	ATI SPARACO SPARTACO		SI	€
2000	2102	298	1	GRANDI LAVORI FINCOSIT SPA		SI	€
2000	2102	300	1	GRANDI LAVORI FINCOSIT SPA		SI	€
2000	2102	320	1	PERILLI SME IMPIANTI		SI	€
2000	2102	348	1	PIEMME SPA		SI	€
2000	2102	348	1	PUBLICOR PICCOLA SOC. COOP		SI	€
2000	2102	348	1	IL SOLE 24 ORE SPA		SI	€
2000	2102	348	1	ISTITUTO POLIGRAFICO E ZECCA DELLO STATO		SI	€
2000	2102	348	1	MANZONI & C.		SI	€
2000	2102	357	1	ABBINANTE NICOLA		SI	€
2000	2102	357	1	TOSCANO ANTONIO		SI	€
2000	2102	358	1	LIACI GIORGIO ORONZO		SI	€
2000	2102	358	1	LAPOMARDA NICOLA		SI	€
2000	2102	359	1	LIACI GIORGIO ORONZO		SI	€
2000	2102	359	1	LAPOMARDA NICOLA		SI	€
2000	2102	362	1	ISTITUTO POLIGRAFICO E ZECCA DELLO STATO		SI	€
2000	2102	363	1	ABBINANTE NICOLA		SI	€
2000	2102	208	1	ING. SOLITO		SI	€
2000	2102	208	1	AUTORITA' PORTUALE		SI	€
2000	2102	274	1	PROF. MATARRESE		SI	€
2000	2102	274	1	PROF. TURSÌ		SI	€
2000	2102	274	1	AUTORITA' PORTUALE TARANTO		SI	€
2000	2102	292	1	FERROVIE DELLO STATO		SI	€
Totale 2102					€		
2000	2202	297	1	EMME EMME		SI	€
Totale 2202					€		
2000	4101	334	1	BANCA D'ITALIA - TES. PROV. LE IRPEF		SI	€
2000	4101	360	1	BANCA D'ITALIA - TES. PROV. LE IRPEF		SI	€
2000	4101	368	1	BANCA D'ITALIA - TES. PROV. LE IRPEF		SI	€
2000	4101	4	1	BANCA D'ITALIA - TES. PROV. LE IRPEF		SI	€
2000	4101	98	1	BANCA D'ITALIA - TES. PROV. LE IRPEF		SI	€
2000	4101	109	1	BANCA D'ITALIA - TES. PROV. LE IRPEF		SI	€
2000	4101	133	1	BANCA D'ITALIA - TES. PROV. LE IRPEF		SI	€

RESIDUI
Residui passivi 31_12_2007

p.c.c.

E.F.	CAPITOLO	IMPEGNO		CREDITORE	IMPORTO	PAGATO	IMPORTO RESIDUO IN EURO
		N°	PR. ANNO				
2000	4101	134	1	2000	BANCA D'ITALIA - TES. PROV. LE IRPEF	SI	€
2000	4101	189	1	2000	BANCA D'ITALIA - TES. PROV. LE IRPEF	SI	€
2000	4101	208	1	2000	BANCA D'ITALIA - TES. PROV. LE IRPEF	SI	€
2000	4101	274	1	2000	BANCA D'ITALIA - TES. PROV. LE IRPEF	SI	€
2000	4101	354	1	2000	BANCA D'ITALIA - TES. PROV. LE IRPEF	SI	€
2000	4101	355	1	2000	BANCA D'ITALIA - TES. PROV. LE IRPEF	SI	€
Totale 4101							€
Totale 2000							€
2001	1.01.01.2	8	1	2001	C.A.M. SAS di Ruggieri & C. - H. Bristol	SI	€
Totale 1101							€
2001	1.04.02.1	18	1	2001	S.I.N.CON. SRL	SI	€
2001	1.04.02.1	43	1	2001	CAVALLARO GREGORIO SNC	SI	€
2001	1.04.02.1	211	1	2001	I.F.I. SRL	SI	€
2001	1.04.02.1	333	1	2001	FIRE SERVICE	SI	€
2001	1.04.02.1	418	1	2001	FER PLAST SRL	SI	€
2001	1.04.02.1	419	1	2001	FER PLAST SRL	SI	€
2001	1.04.02.1	424	1	2001	TELECOM ITALIA S.P.A.	SI	€
2001	1.04.02.1	429	1	2001	S.I.N.CON. SRL	SI	€
2001	1.04.02.3	203	1	2001	DITTA ALDO BLOISE	SI	€
Totale 1402							€
2001	1.04.03.1	429	1	2001	S.I.N.CON. SRL	SI	€
Totale 1403							€
2001	1406	3	1	2001	G.B.R. ROSSETTO	SI	€
2001	1406	3	1	2001	G.B.R. ROSSETTO	SI	€
2001	1406	3	1	2001	G.B.R. ROSSETTO	SI	€
2001	1406	3	1	2001	G.B.R. ROSSETTO	SI	€
2001	1406	3	1	2001	G.B.R. ROSSETTO	SI	€
2001	1406	3	1	2001	G.B.R. ROSSETTO	SI	€
2001	1406	3	1	2001	FERRAMENTA DE GIORGIO	SI	€
2001	1406	3	1	2001	TIPOGRAFIA LA DUE MARI	SI	€
2001	1406	3	1	2001	NADIR DI LORUSSO V.	SI	€
2001	1406	3	1	2001	IL SOLE 24 ORE SPA	SI	€
2001	1406	3	1	2001	PIETRO BIANCHI CARAMIA	SI	€
2001	1406	403	1	2001	S.I.N.CON. SRL	SI	€
2001	1406	429	1	2001	S.I.N.CON. SRL	SI	€
Totale 1406							€
2001	1.04.10.1	53	1	2001	AVVISATORE MARITTIMO	SI	€
2001	1.04.10.1	433	1	2001	CAFFIO VINCENZO	SI	€

D.C.

E.F.	CAPITOLO	IMPEGNO		CREDITORE	IMPORTO	PAGATO	IMPORTO RESIDUO IN EURO
		N°	PR. ANNO				
2001	1.04.10.1	433	1	2001 SCARCI ALFREDO		SI	€
2001	1.04.10.1	433	1	2001 DANESE PAOLO		SI	€
2001	1.04.10.1	433	1	2001 GIUDA COSIMO		SI	€
2001	1.04.10.1	433	1	2001 SIMEONE GIOVANNI		SI	€
2001	1.04.10.1	433	1	2001 CACCHIULLO AUGUSTO		SI	€
2001	1.04.10.1	433	1	2001 FIORINO ORONZO		SI	€
2001	1.04.10.1	433	1	2001 MELUCCI ADOLFO		SI	€
2001	1.04.10.1	433	1	2001 CIACCIA EMANUELE		SI	€
2001	1.04.10.1	433	1	2001 ZIZZI PASQUALE		SI	€
2001	1.04.10.1	433	1	2001 PETRICCIONE ALESSANDRO		SI	€
2001	1.04.10.1	433	1	2001 BANCA D'ITALIA - TES. PROV.LE IRAP		SI	€
2001	1.04.10.1	433	1	2001 AUTORITA' PORTUALE TARANTO		SI	€
Totale 1410					€		€
2001	1.04.12.2	430	1	2001 S.IN.CON. SRL		SI	€
2001	1.04.12.4	385	1	2001 SOC. EDIZ. MARITTIME SRL		SI	€
2001	1.04.12.4	385	1	2001 EDIZ. COMMERCIALI MARITTIME		SI	€
2001	1.04.12.4	385	1	2001 SOC. EDITORIALE MARITTIMA		SI	€
Totale 1412					€		€
2001	1415	23	1	2001 ECOLOGICA S.R.L.		SI	€
2001	1415	90	1	2001 POLITOR SERVICE SOC COOP.R.L.		SI	€
Totale 1415					€		€
2001	1416	40	1	2001 EDICOLA MELLONE		SI	€
2001	1416	407	1	2001 ELLE SRL		SI	€
Totale 1416					€		€
2001	1501	423	1	2001 CONSORZIO ATTIVITA' FORMATIVE		SI	€
Totale 1501					€		€
2001	2102	14	1	2001 ING. TURSO		SI	€
2001	2102	70	1	2001 TECNO SERVIZI IND. SRL		SI	€
2001	2102	101	1	2001 ARCH. MARINI		SI	€
2001	2102	101	1	2001 ING. RINALDI		SI	€
2001	2102	101	1	2001 DOTT.SA NISITA		SI	€
2001	2102	101	1	2001 AUTORITA' PORTUALE TARANTO		SI	€
2001	2102	101	1	2001 BANCA D'ITALIA - TES. PROV.LE IRAP		SI	€
2001	2102	106	1	2001 ING. BASILE		SI	€
2001	2102	106	1	2001 DOTT. CILIBERTI		SI	€
2001	2102	106	1	2001 ING. ANTONELLI		SI	€
2001	2102	106	1	2001 BANCA D'ITALIA - TES. PROV.LE IRAP		SI	€
2001	2102	106	1	2001 AUTORITA' PORTUALE TARANTO		SI	€
2001	2102	123	1	2001 ING. RINALDI		SI	€

RESIDUI
Residui passivi 31_12_2007

P.C.

E.F.	CAPITOLO	IMPEGNO		CREDITORE	IMPORTO	PAGATO	IMPORTO RESIDUO IN EURO
		N°	PR. ANNO				
2001	2102	123	1	2001	AUTORITA' PORTUALE	SI	€
2001	2102	129	1	2001	ING. ANTONELLI	SI	€
2001	2102	129	1	2001	AUTORITA' PORTUALE TARANTO	SI	€
2001	2102	129	1	2001	BANCA D'ITALIA - TES. PROV.LE IRAP	SI	€
2001	2102	143	1	2001	ATI BONCIANI SRL	SI	€
2001	2102	207	1	2001	DEL PRETE SALVATORE	SI	€
2001	2102	272	1	2001	LISTA S.R.L.	SI	€
2001	2102	322	1	2001	ING. GIUSEPPE MARIA VECA	SI	€
2001	2102	322	1	2001	AUTORITA' PORTUALE TARANTO	SI	€
2001	2102	321	1	2001	GRANDI LAVORI FINCOSIT SPA	SI	€
2001	2102	351	1	2001	ING. SCIANNAMEO	SI	€
2001	2102	351	1	2001	AUTORITA' PORTUALE TARANTO	SI	€
2001	2102	351	1	2001	BANCA D'ITALIA - TES. PROV.LE IRAP	SI	€
2001	2102	395	1	2001	ATI SPARACO SPARTACO	SI	€
2001	2102	396	1	2001	SARTEM IMPIANTI S.R.L.	SI	€
2001	2102	397	1	2001	ATI BONCIANI SRL	SI	€
Totale 2102					€	-	€
2001	2202	15	1	2001	L'ELETTRA IMPIANTISTICA	SI	€
2001	2202	421	1	2001	NADIR DI LORUSSO V.	SI	€
2001	2202	424	1	2001	TELECOM ITALIA S.P.A.	SI	€
2001	2202	429	1	2001	S.IN.CON. SRL	SI	€
Totale 2202					€	-	€
2001	4101	14	1	01	AUTORITA' PORTUALE	SI	€
2001	4101	101	1	01	AUTORITA' PORTUALE	SI	€
2001	4101	106	1	01	AUTORITA' PORTUALE	SI	€
2001	4101	123	1	01	AUTORITA' PORTUALE	SI	€
2001	4101	129	1	01	AUTORITA' PORTUALE	SI	€
2001	4101	322	1	01	AUTORITA' PORTUALE	SI	€
2001	4101	351	1	01	AUTORITA' PORTUALE	SI	€
2001	4101	433	1	01	AUTORITA' PORTUALE	SI	€
Totale 4101					€	-	€
Totale 2001					€	-	€
2002	1.01.01.2	542	1	2002	CARAMIA ANTONIO	SI	€
2002	1.01.01.2	542	1	2002	CASTELLANO FRANCESCO	SI	€
2002	1.01.01.2	542	1	2002	CIPPONE PASQUALE	SI	€
2002	1.01.01.2	542	1	2002	DE MARZO TOMMASO	SI	€
2002	1.01.01.2	542	1	2002	FIORINO ORONZO	SI	€
2002	1.01.01.2	542	1	2002	FRANZOSO PIETRO	SI	€
2002	1.01.01.2	542	1	2002	GIGANTE CLEMENTE	SI	€

E.F.	CAPITOLO	IMPEGNO		CREDITORE	IMPORTO	PAGATO	IMPORTO RESIDUO IN EURO
		N°	PR. ANNO				
2002	1.01.01.2	542	1	INGROSSO UMBERTO		SI	€
2002	1.01.01.2	542	1	LEONCINI GIOVANBATTISTA		SI	€
2002	1.01.01.2	542	1	MALLITO GIULIANO		SI	€
2002	1.01.01.2	542	1	MELE ARMANDO		SI	€
2002	1.01.01.2	542	1	MELUCCI ADOLFO		SI	€
2002	1.01.01.2	542	1	NOCCA GIOVANNI		SI	€
2002	1.01.01.2	542	1	PAPALIA EMANUELE VITO		SI	€
2002	1.01.01.2	542	1	PIATTELLI TIBERIO		SI	€
2002	1.01.01.2	542	1	RANA DOMENICO		SI	€
2002	1.01.01.2	542	1	SIMEONE GIOVANNI		SI	€
2002	1.01.01.2	542	1	NEVOLI ANSELMO		SI	€
2002	1.01.01.2	542	1	AUTORITA' PORTUALE		SI	€
2002	1.01.01.2	542	1	BANCA D'ITALIA IRAP		SI	€
2002	1.01.01.2	542	1	PETRICCIONE ALESSANDRO		SI	€
2002	1.01.01.2	542	1	SCARCELLA VINCENZO		SI	€
2002	1.01.01.2	542	1	AUTORITA' PORTUALE		SI	€
2002	1.01.01.2	542	1	AUTORITA' PORTUALE		SI	€
2002	1.01.01.2	542	1	BANCA D'ITALIA IRAP		SI	€
2002	1.01.01.3	543	1	FEDELE GUIDO		SI	€
2002	1.01.01.3	543	1	CLELIA GIORGINI BOFFA		SI	€
2002	1.01.01.3	543	1	FEDERICO LASCO		SI	€
2002	1.01.01.3	543	1	AUTORITA' PORTUALE		SI	€
2002	1.01.01.3	543	1	BANCA D'ITALIA IRAP		SI	€
2002	1.01.01.3	511	1	LASCO FEDERICO		SI	€
2002	1.01.01.3	511	1	AUTORITA' PORTUALE		SI	€
2002	1.01.01.3	511	1	BANCA D'ITALIA IRAP		SI	€
Totale 1101							
2002	1206	357	1	CEIDA	€	SI	€
Totale 1206							
2002	1.04.02.1	196	1	SANTACESARIA GIUSEPPE	€	SI	€
2002	1.04.02.1	387	1	FIRE SERVICE	€	SI	€
2002	1.04.02.1	495	1	JONIO SUB	€	SI	€
2002	1.04.02.1	528	1	IFI SRL	€	SI	€
2002	1.04.02.1	534	1	IFI SRL	€	SI	€
2002	1.04.02.1	555	1	ALLARM CENTER	€	SI	€
2002	1.04.02.1	552	1	EDILGEST SRL	€	SI	€
2002	1.04.02.1	560	1	L'ELETTRA IMPANTISTICA SAS	€	SI	€
2002	1.04.02.1	570	1	IFI SRL	€	SI	€
2002	1.04.02.3	176	1	BLOISE ALDO	€	SI	€

RESIDUI
Residui passivi 31_12_2007

E.F.	CAPITOLO	IMPEGNO		CREDITORE	IMPORTO	PAGATO	IMPORTO RESIDUO IN EURO
		N°	PR. ANNO				
2002	1.04.02.3	444	1	2002 SINCON SRL	SI	€	-
2002	1.04.02.3	531	1	2002 EXPO ARREDO LOBIANCO	SI	€	-
2002	1.04.02.3	554	1	2002 COELDA	SI	€	-
Totale 1402						€	-
2002	1.04.03.1	531	1	2002 EXPO ARREDO LOBIANCO	SI	€	-
Totale 1403						€	-
2002	1.04.05.2	76	1	2002 ENEL SPA	SI	€	-
2002	1.04.05.3	90	1	2002 ENELGAS	SI	€	-
Totale 1405						€	-
2002	1406	549	1	2002 IBM	SI	€	-
2002	1406	550	1	2002 ALBANO & AMODIO	SI	€	-
2002	1406	553	1	2002 IBM	SI	€	-
2002	1406	558	1	2002 IL SOLE 24 ORE SPA	SI	€	-
2002	1406	554	1	2002 COELDA	SI	€	-
2002	1406	571	1	2002 LA TIPOGRAFIA LA DUE MARI	SI	€	-
Totale 1406						€	-
2002	1408	544	1	2002 PROGRESS COMMUNICATION	SI	€	-
Totale 1408						€	-
2002	1409	77	1	2002 TELECOM ITALIA S.P.A.	SI	€	-
2002	1409	542	1	2002 BANCO DI NAPOLI	SI	€	-
Totale 1409						€	-
2002	1.04.10.1	81	1	2002 AVVISATORE MARITTIMO	SI	€	-
2002	1.04.10.1	277	1	2002 ETNA DANIELE	SI	€	-
2002	1.04.10.1	368	1	2002 POTI SALVATORE	SI	€	-
2002	1.04.10.1	415	1	2002 MASCELLARO MICHELE	SI	€	-
2002	1.04.10.1	545	1	2002 CAFFIO VINCENZO	SI	€	-
2002	1.04.10.1	545	1	2002 SCARCI ALFREDO	SI	€	-
2002	1.04.10.1	545	1	2002 DANESE PAOLO	SI	€	-
2002	1.04.10.1	545	1	2002 GUIDA COSIMO	SI	€	-
2002	1.04.10.1	545	1	2002 SIMEONE GIOVANNI	SI	€	-
2002	1.04.10.1	545	1	2002 CACCHIULLO AUGUSTO	SI	€	-
2002	1.04.10.1	545	1	2002 FIORINO ORONZO	SI	€	-
2002	1.04.10.1	545	1	2002 MELUCCI ADOLFO	SI	€	-
2002	1.04.10.1	545	1	2002 ZIZZI PASQUALE	SI	€	-
2002	1.04.10.1	545	1	2002 JAVARONE VINCENZO	SI	€	-
2002	1.04.10.1	545	1	2002 BANCA D'ITALIA IRAP	SI	€	-
2002	1.04.10.1	545	1	2002 AUTORITA' PORTUALE	SI	€	-
2002	1.04.10.1	548	1	2002 DOTT. CIRO GENTILE	SI	€	-
2002	1.04.10.1	551	1	2002 LONDON SCHOOL OF ECONOMIC	SI	€	-

E.F. IMP.	CAPITOLO	IMPEGNO		CREDITORE	IMPORTO	PAGATO	IMPORTO RESIDUO IN EURO
		N°	PR. ANNO				
Totale 1410							
2002	1.04.12.1	515	1	PUBLICOR PICC.SOC.COOP. A RL	-	SI	€
2002	1.04.12.1	564	1	PUBLICOR PICC.SOC.COOP. A RL	-	SI	€
2002	1.04.12.1	564	1	RCS EDITORI SPA	-	SI	€
2002	1.04.12.1	564	1	IL SOLE 24 ORE SPA	-	SI	€
2002	1.04.12.1	564	1	IST. POLIGRAFICO	-	SI	€
2002	1.04.12.2	406	1	IL POLITECNICO	-	SI	€
2002	1.04.12.2	406	1	BLUSTAR TV	-	SI	€
2002	1.04.12.2	566	1	COMUNE DI TARANTO	-	SI	€
2002	1.04.12.3	556	1	Business Events Management Ltd	-	SI	€
2002	1.04.12.3	567	1	Progetto Città s.r.l.	-	SI	€
2002	1.04.12.4	537	1	ED. COMMERCIALI MARITTIME	-	SI	€
2002	1.04.12.4	537	1	PIEMME SPA	-	SI	€
2002	1.04.12.4	537	1	PUBLICOR PICC.SOC.COOP. A RL	-	SI	€
2002	1.04.12.4	537	1	PUBLIRAMA SPA	-	SI	€
2002	1.04.12.4	537	1	INFORMA MARITTIME E	-	SI	€
2002	1.04.12.4	568	1	INFORMARE	-	SI	€
2002	1.04.12.4	568	1	SOC. EDITORIALE MARITTIMA	-	SI	€
2002	1.04.12.4	568	1	SOC. EDIZIONI MARITTIME	-	SI	€
Totale 1412							
2002	1415	163	1	ECOLOGICA SPA	-	SI	€
2002	1415	162	1	POLITOR SERVICE SOC COOP.R.L.	-	SI	€
Totale 1415							
2002	1416	117	1	EDICOLA MELLONE	-	SI	€
2002	1416	554	1	COELDA	-	SI	€
Totale 1416							
2002	2101	161	1	APT ENGINEERING	-	SI	€
Totale 2101							
2002	2102	101	1	ING. ANGELO MILO	-	SI	€
2002	2102	169	1	ATI BITETTI - CANTIERI RIUNITI	-	SI	€
2002	2102	207	1	ING. ANDREA FERRANTE	-	SI	€
2002	2102	308	1	ING. CARLO RANIERI	-	SI	€
2002	2102	494	1	ING. BATTISTA	-	SI	€
2002	2102	494	1	ING. BAIAMONTE	-	SI	€
2002	2102	494	1	ING. MAUTONE	-	SI	€
2002	2102	494	1	AUTORITA' PORTUALE TARANTO	-	SI	€
2002	2102	448	1	STUDIO GEOTECNICO ITALIANO SRL	-	SI	€
2002	2102	557	1	RFI SPA	-	SI	€
Totale 2102							

RESIDUI

Residui passivi 31_12_2007

E.F.	CAPITOLO	IMPEGNO		CREDITORE	IMPORTO	PAGATO	IMPORTO RESIDUO IN EURO
		N°	PR. ANNO				
2002	2203	549	1	2002 IBM		SI	€ -
2002	2203	553	1	2002 IBM		SI	€ -
Totale 2203							
2002	2301	313	1	2002 DISTRIKARK		SI	€ -
Totale 2301							
2002	4101	101	1	2002 AUTORITA' PORTUALE		SI	€ -
2002	4101	207	1	2002 AUTORITA' PORTUALE		SI	€ -
2002	4101	308	1	2002 AUTORITA' PORTUALE		SI	€ -
2002	4101	277	1	2002 AUTORITA' PORTUALE		SI	€ -
2002	4101	368	1	2002 AUTORITA' PORTUALE		SI	€ -
2002	4101	415	1	2002 AUTORITA' PORTUALE		SI	€ -
2002	4101	494	1	2002 AUTORITA' PORTUALE		SI	€ -
2002	4101	511	1	2002 AUTORITA' PORTUALE		SI	€ -
2002	4101	161	1	2002 AUTORITA' PORTUALE		SI	€ -
2002	4101	542	1	2002 AUTORITA' PORTUALE	€ -	SI	€ -
2002	4101	543	1	2002 AUTORITA' PORTUALE		SI	€ -
2002	4101	545	1	2002 AUTORITA' PORTUALE		SI	€ -
2002	4101	548	1	2002 AUTORITA' PORTUALE		SI	€ -
Totale 4101							
Totale 2002							
2003	1.01.01.1	94	1	2003 APPIA VIAGGI SAS		SI	€ -
2003	1.01.01.1	94	1	2003 AUTORITA' PORTUALE C. 20/1		SI	€ -
2003	1.01.01.2	95	1	2003 AUTORITA' PORTUALE C. 20/2		SI	€ -
2003	1.01.01.2	467	1	2003 AGENZIA DELLE DOGANE		SI	€ -
2003	1.01.01.2	467	1	2003 BANCA D'ITALIA IRPEF		SI	€ -
2003	1.01.01.2	503	1	2003 FIORINO ORONZO		SI	€ -
2003	1.01.01.2	503	1	2003 FRANZOSO PIETRO		SI	€ -
2003	1.01.01.2	503	1	2003 GIGANTE CLEMENTE		SI	€ -
2003	1.01.01.2	503	1	2003 CIPPONE PASQUALE		SI	€ -
2003	1.01.01.2	503	1	2003 LEONCINI GIOVANBATTISTA		SI	€ -
2003	1.01.01.2	503	1	2003 MALLITO GIULIANO		SI	€ -
2003	1.01.01.2	503	1	2003 MARANGI FRANCO		SI	€ -
2003	1.01.01.2	503	1	2003 GENNARINI VALENTINO		SI	€ -
2003	1.01.01.2	503	1	2003 PAPALIA EMANUELE VITO		SI	€ -
2003	1.01.01.2	503	1	2003 MELUCCI ADOLFO		SI	€ -
2003	1.01.01.2	503	1	2003 SIMEONE GIOVANNI		SI	€ -
2003	1.01.01.2	503	1	2003 CARAMIA ANTONIO		SI	€ -
2003	1.01.01.2	503	1	2003 AUTORITA' PORTUALE		SI	€ -
2003	1.01.01.2	503	1	2003 BANCA D'ITALIA IRAP		SI	€ -

RESIDUI

Residui passivi 31_12_2007

E.F.	CAPITOLO	IMPEGNO		CREDITORE	IMPORTO	PAGATO	IMPORTO RESIDUO IN EURO
		N°	PR. ANNO				
2003	1.01.01.2	503	1	PETRICCIONE ALESSANDRO	SI	€	-
2003	1.01.01.2	503	1	SCARCELLA VINCENZO	SI	€	-
2003	1.01.01.2	503	1	CASTELLANO FRANCESCO	SI	€	-
2003	1.01.01.3	128	1	ZIZZI PASQUALE	SI	€	-
2003	1.01.01.3	128	1	C.R.T. MORELLO A.R.L.	SI	€	-
2003	1.01.01.3	128	1	DELFINIA SRL	SI	€	-
2003	1.01.01.3	128	1	EUROPA PRIMAVERA	SI	€	-
2003	1.01.01.3	128	1	CILIBERTI GASPARE	SI	€	-
2003	1.01.01.3	128	1	FEDELE GUIDO	SI	€	-
2003	1.01.01.3	128	1	AUTORITA' PORTUALE C. 20/1	SI	€	-
Totale 1101					€		-
2003	1204	98	1	C.R.T. MORELLO A.R.L.	SI	€	-
2003	1204	98	1	APIA VIAGGI SAS	SI	€	-
2003	1204	98	1	HOTEL SONYA	SI	€	-
Totale 1206					€		-
2003	1206	246	1	OXFORD LANGUAGE SERVICES	SI	€	-
2003	1206	515	1	ISSEL SRL	SI	€	-
2003	1206	515	1	RYNA INDUSTRIA SRL	SI	€	-
2003	1206	515	1	IPSOA	SI	€	-
2003	1206	515	1	CEIDA	SI	€	-
Totale 1206					€		-
2003	1.04.02.1	369	1	FIRE SERVICE	SI	€	-
2003	1.04.02.1	497	1	SANTACESARIA GIUSEPPE	SI	€	-
2003	1.04.02.1	502	1	IFI SRL	SI	€	-
2003	1.04.02.1	516	1	SANTACESARIA GIUSEPPE	SI	€	-
2003	1.04.02.3	171	1	BLOISE ALDO	SI	€	-
2003	1.04.02.3	341	1	SINCON SRL	SI	€	-
2003	1.04.02.3	483	1	SINCON SRL	SI	€	-
Totale 1402					€		-
2003	1.04.05.2	301	1	ENEL SPA	SI	€	-
Totale 1405					€		-
2003	1406	454	1	DEA LIBRERIA SPA	SI	€	-
2003	1406	498	1	ALBANO & AMODIO	SI	€	-
2003	1406	498	1	COPYTECNICA OFFICE	SI	€	-
Totale 1406					€		-
2003	1408	509	1	AUTORITA' PORTUALE C. 20/1	SI	€	-
2003	1408	509	1	CONTE MICHELE	SI	€	-
2003	1408	509	1	CRT MORELLO ARL	SI	€	-
2003	1408	485	1	COMUNE DI GROTTAGLIE	SI	€	-

RESIDUI

Residui passivi 31_12_2007

E.F.	CAPITOLO	IMPEGNO		CREDITORE	IMPORTO	PAGATO	IMPORTO RESIDUO IN EURO
		N°	PR. ANNO				
2003	1408	478	1	2003 ELPLAST SAS	-	SI	€
Totale 1408							
2003	1.04.10.1	1	1	2003 ETNA DANIELE	-	SI	€
2003	1.04.10.1	102	1	2003 AVVISATORE MARITTIMO	-	SI	€
2003	1.04.10.1	239	1	2003 MASCELLARO MICHELE	-	SI	€
2003	1.04.10.1	239	1	2003 AUTORITA' PORTUALE	-	SI	€
2003	1.04.10.1	239	1	2003 BANCA D'ITALIA IRAP	-	SI	€
2003	1.04.10.1	289	1	2003 POTI SALVATORE	-	SI	€
2003	1.04.10.1	289	1	2003 AUTORITA' PORTUALE	-	SI	€
2003	1.04.10.1	476	1	2003 TANCREDI ROCCO	-	SI	€
2003	1.04.10.1	476	1	2003 AUTORITA' PORTUALE	-	SI	€
2003	1.04.10.1	476	1	2003 BANCA D'ITALIA IRAP	-	SI	€
2003	1.04.10.1	496	1	2003 GENTILE CIRO	-	SI	€
2003	1.04.10.1	496	1	2003 AUTORITA' PORTUALE	-	SI	€
2003	1.04.10.1	466	1	2003 BIANCO ALESSANDRA	-	SI	€
2003	1.04.10.1	466	1	2003 AUTORITA' PORTUALE	-	SI	€
2003	1.04.10.1	466	1	2003 BANCA D'ITALIA IRAP	-	SI	€
2003	1.04.10.1	517	1	2003 PETRICCIONE ALESSANDRO	-	SI	€
2003	1.04.10.1	517	1	2003 CAFFIO VINCENZO	-	SI	€
2003	1.04.10.1	517	1	2003 SCARCI ALFREDO	-	SI	€
2003	1.04.10.1	517	1	2003 CACCHIULLO AUGUSTO	-	SI	€
2003	1.04.10.1	517	1	2003 FIORINO ORONZO	-	SI	€
2003	1.04.10.1	517	1	2003 SIMEONE GIOVANNI	-	SI	€
2003	1.04.10.1	517	1	2003 MELUCCI ADOLFO	-	SI	€
2003	1.04.10.1	517	1	2003 ZIZZI PASQUALE	-	SI	€
2003	1.04.10.1	517	1	2003 BANCA D'ITALIA IRAP	-	SI	€
2003	1.04.10.1	517	1	2003 AUTORITA' PORTUALE	-	SI	€
Totale 1410							
2003	1.04.11.2	238	1	2003 CONDOMINIO VIA DE CESARE	-	SI	€
Totale 1410							
2003	1.04.12.2	461	1	2003 SOLUZIONI PUBBLICITA' E MARKETING	-	SI	€
2003	1.04.12.2	480	1	2003 TIPOGRAFIA LA DUE MARI	-	SI	€
2003	1.04.12.2	519	1	2003 A & B COMUNICAZIONI SRL	-	SI	€
2003	1.04.12.3	513	1	2003 IES SRL	-	SI	€
2003	1.04.12.3	513	1	2003 PUBLISHING EVENTS LTD	-	SI	€
2003	1.04.12.3	514	1	2003 MEETING Y SALONES S.A. UNIPERSONAL	-	SI	€
2003	1.04.12.3	514	1	2003 MEETING Y SALONES S.A. UNIPERSONAL	-	SI	€
2003	1.04.12.4	372	1	2003 INFORMARE	-	SI	€
2003	1.04.12.4	372	1	2003 SOCIETA' EDITORIALE	-	SI	€

E.F.	CAPITOLO	IMPEGNO		CREDITORE	IMPORTO	PAGATO	IMPORTO RESIDUO IN EURO
		N°	PR. ANNO				
2003	1.04.12.4	372	1	PUBLIRAMA SPA		SI	€
2003	1.04.12.4	446	1	PIEMME SPA		SI	€
2003	1.04.12.4	446	1	EDIZIONI COMMERCIALI E MARITTIME SRL		SI	€
2003	1.04.12.4	446	1	INFORMA MARITIME E TRANSPORT		SI	€
2003	1.04.12.4	446	1	PUBLIKOMPASS SPA		SI	€
2003	1.04.12.4	446	1	PUBLIRAMA SPA		SI	€
2003	1.04.12.4	446	1	NOVEGA EDIZIONI SRL		SI	€
2003	1.04.12.4	511	1	A. MANZONI & C. SPA		SI	€
2003	1.04.12.4	511	1	L'EDITORIALE SRL		SI	€
2003	1.04.12.4	511	1	SOCIETA' EDIZIONI MARITTIME SRL		SI	€
2003	1.04.12.4	511	1	EDICONSULT INTERNAZIONALE		SI	€
2003	1.04.12.4	511	1	ITALIA IN MOVIMENTO		SI	€
Totale 1412					€		
2003	1415	158	1	ECOLOGICA SPA		SI	€
2003	1415	328	1	POLITOR SERVICE SOC COOP.R.L.		SI	€
2003	1415	506	1	ECOLOGICA SPA		SI	€
Totale 1415					€		
2003	1416	109	1	EDICOLA MELLONE		SI	€
2003	1416	209	1	AUTORITA' PORTUALE C. 20/1		SI	€
2003	1416	455	1	FAD PROFESSIONAL SRL		SI	€
2003	1416	499	1	FLORIO DOMENICO		SI	€
2003	1416	512	1	PALOMBO MANUELA		SI	€
Totale 1416					€		
2003	1501	507	1	CONSORZIO ATTIVITA' FORMATIVE		SI	€
2003	1501	508	1	CONSORZIO ATTIVITA' FORMATIVE		SI	€
Totale 1416					€		
2003	2101	266	1	ILVA SPA		SI	€
2003	2101	363	1	ATI NUOVA EDIL SRL /ITES SRL		SI	€
2003	2101	365	1	CONSTRUZIONI TROSO LUCIO		SI	€
Totale 2101					€		
2003	2102	121	1	BOZZETTO FONDAZIONI SRL		SI	€
2003	2102	80	1	ATI BITETTI - CANTIERI RIUNITI		SI	€
2003	2102	185	1	BOZZETTO FONDAZIONI SRL		SI	€
2003	2102	263	1	PROF. A. MATARRESE		SI	€
2003	2102	263	1	ING. G. NUZZO		SI	€
2003	2102	263	1	AUTORITA' PORTUALE		SI	€
2003	2102	272	1	TEAM. SNC		SI	€
2003	2102	262	1	GRANDI LAVORI FINCOSIT SPA		SI	€
2003	2102	230	1	ARCH. TOSCANO		SI	€



E.F.	CAPITOLO	IMPEGNO		CREDITORE	IMPORTO	PAGATO	IMPORTO RESIDUO IN EURO	
		N°	PR. ANNO					
2003	2102	230	1	2003	AUTORITA' PORTUALE	SI	€	
2003	2102	269	1	2003	MAD SRL	SI	€	
2003	2102	359	1	2003	TE.AM. SNC	SI	€	
2003	2102	389	1	2003	SCIRO SPA	PARZ.	€	
2003	2102	411	1	2003	GRANDI LAVORI FINCOSIT SPA	SI	283.760	
2003	2102	424	1	2003	SJS ING. LENTINI	SI	€	
2003	2102	462	1	2003	MGA ARCHITETTURA	SI	€	
Totale 2102							€	190.880
2003	4101	1	1	2003	AUTORITA' PORTUALE	SI	€	
2003	4101	239	1	2003	AUTORITA' PORTUALE	SI	€	
2003	4101	263	1	2003	AUTORITA' PORTUALE	SI	€	
2003	4101	289	1	2003	AUTORITA' PORTUALE	SI	€	
2003	4101	230	1	2003	AUTORITA' PORTUALE	SI	€	
2003	4101	467	1	2003	AUTORITA' PORTUALE	SI	€	
2003	4101	476	1	2003	AUTORITA' PORTUALE	SI	€	
2003	4101	496	1	2003	AUTORITA' PORTUALE	SI	€	
2003	4101	466	1	2003	AUTORITA' PORTUALE	SI	€	
2003	4101	503	1	2003	AUTORITA' PORTUALE	SI	€	
2003	4101	517	1	2003	AUTORITA' PORTUALE	SI	€	
Totale 4101							€	-
Totale 2003							€	190.880
2004	1.01.01.2	6	1	2004	AUTORITA' PORTUALE C. 20/1	SI	€	
2004	1.01.01.2	511	1	2004	COMITATO PORTUALE	SI	€	
Totale 1701							€	-
2004	1204	11	1	2004	C.R.T. MORELLO A.R.L.	SI	€	
Totale 1204							€	-
2004	1206	452	1	2004	CEIDA	SI	€	
2004	1206	481	1	2004	OXFORD LANGUAGE SERVICES	SI	€	
2004	1206	482	1	2004	D.SSA CERNAYASKA	SI	€	
2004	1206	509	1	2004	SINCON SRL	SI	€	
2004	1206	520	1	2003	ITA FOMAZIONE SRL	SI	€	
Totale 1206							€	-
2004	1.04.02.1	20	1	2004	CAVALLARO ASCENSORI	SI	€	
2004	1.04.02.1	205	1	2004	L'ELETTRA IMPIANTISTICA	SI	€	
2004	1.04.02.1	345	1	2004	EDILETTRA	SI	€	
2004	1.04.02.1	383	1	2004	FIRE SERVICE	SI	€	
2004	1.04.02.1	406	1	2004	SANTACESARIA GIUSEPPE	SI	€	
2004	1.04.02.1	493	1	2004	GUARN INDUSTRIA	SI	€	

P.C.

E.F.	CAPITOLO	IMPEGNO		CREDITORE	IMPORTO	PAGATO	IMPORTO RESIDUO IN EURO
		N°	PR. ANNO				
2004	1.04.02.1	493	1	2004 SUBTECNO	-	SI	€
2004	1.04.02.1	493	1	2004 JONIO SUB	-	SI	€
2004	1.04.02.1	498	1	2004 IFI SRL	-	SI	€
2004	1.04.02.1	521	1	2004 SANTACESARIA GIUSEPPE	-	SI	€
2004	1.04.02.1	517	1	2004 TECNOIMPIANTI	-	SI	€
2004	1.04.02.1	522	1	2004 L'ELETTRA IMPIANTISTICA	-	SI	€
2004	1.04.02.2	220	1	2004 PETROL SERVICE SNC	-	SI	€
2004	1.04.02.3	269	1	2004 DITTA ALDO BLOISE	-	SI	€
2004	1.04.02.3	332	1	2004 SINCON SRL	-	SI	€
2004	1.04.02.3	373	1	2004 CO.EL.DA SOFTWARE	-	SI	€
2004	1.04.02.3	471	1	2004 SINCON SRL	-	SI	€
2004	1.04.02.3	509	1	2004 SINCON SRL	-	SI	€
Totale 1402					€	-	€
2004	1404	436	1	2004 SINCON SRL	-	SI	€
Totale 1404					€	-	€
2004	1.04.05.2	7	1	2004 ENEL	-	SI	€
Totale 1405					€	-	€
2004	1406	56	1	2004 VARI	-	SI	€
2004	1406	314	1	2004 DE AGOSTINI PROFESSIONALE	-	SI	€
2004	1406	509	1	2004 SINCON SRL	-	SI	€
Totale 1406					€	-	€
2004	1407	470	1	2004 F.E.P. DI CHIIRIACO VINCENZO	-	SI	€
Totale 1407					€	-	€
2004	1.04.10.1	101	1	2004 AVVISATORE MARITTIMO	-	SI	€
2004	1.04.10.1	170	1	2004 POTI SALVATORE	-	SI	€
2004	1.04.10.1	170	1	2004 AUTORITA' PORTUALE	-	SI	€
2004	1.04.10.1	194	1	2004 TARANTO CONTAINER TERMINAL	-	SI	€
2004	1.04.10.1	321	1	2004 VARI	-	SI	€
2004	1.04.10.1	321	1	2004 AUTORITA' PORTUALE	-	SI	€
2004	1.04.10.1	478	1	2004 TANCREDI ROCCO	-	SI	€
2004	1.04.10.1	478	1	2004 AUTORITA' PORTUALE	-	SI	€
2004	1.04.10.1	478	1	2004 BANCA D'ITALIA IRAP	-	SI	€
2004	1.04.10.1	478	1	2004 INPS	-	SI	€
2004	1.04.10.1	510	1	2004 CARLUCCI	-	SI	€
2004	1.04.10.1	510	1	2004 AUTORITA' PORTUALE	-	SI	€
2004	1.04.10.2	237	1	2004 CAPRA	-	SI	€
2004	1.04.10.2	237	1	2004 AUTORITA' PORTUALE	-	SI	€
2004	1.04.10.2	237	1	2004 INPS	-	SI	€
2004	1.04.10.2	473	1	2004 SINCON SRL	-	SI	€

RESIDUI
Residui passivi 31_12_2007

12/12/07
p.c.c.

E.F.	CAPITOLO	IMPEGNO		CREDITORE	IMPORTO	PAGATO	IMPORTO RESIDUO IN EURO
		N°	PR. ANNO				
2004	1.04.10.2	524	1	2004 S.I.T. SRL	-	SI	€
Totale 1410					€		€
2004	1.04.12.2	486	1	2004 RELATORIAL CONVEGNO	-	SI	€
2004	1.04.12.2	486	1	2004 AUTORITA' PORTUALE	-	SI	€
2004	1.04.12.2	486	1	2004 PROF. FAZIO	-	SI	€
2004	1.04.12.4	232	1	2004 SEAT	-	SI	€
2004	1.04.12.4	299	1	2004 PUBLIRAMA	-	SI	€
2004	1.04.12.4	501	1	2004 SOCIETA' EDITORIALE	-	SI	€
2004	1.04.12.4	501	1	2004 EDIZIONI COMMERCIALI E	-	SI	€
2004	1.04.12.4	501	1	2004 SOCIETA' EDIZIONI MARITTIME	-	SI	€
2004	1.04.12.4	501	1	2004 COMUNICARE S.R.L.	-	SI	€
2004	1.04.12.4	501	1	2004 RCS PUBBLICITA' S.P.A.	-	SI	€
2004	1.04.12.4	501	1	2004 PUBBLICOR PICCOLA SOC. COOP	-	SI	€
2004	1.04.12.4	501	1	2004 PUBLIKOMPASS SPA	-	SI	€
2004	1.04.12.4	501	1	2004 DOD'S PARLAMENTARY	€	SI	€
2004	1.04.12.4	501	1	2004 LOGISTIC BUSINESS MAGAZINE	€	SI	€
2004	1.04.12.4	501	1	2004 COMPASS PUBLICATIONS LTD	€	SI	€
Totale 1412					€		€
2004	1415	144	1	2004 ECOLOGICA SPA	-	SI	€
2004	1415	286	1	2004 ECOLOGICA SPA	-	SI	€
2004	1415	426	1	2004 ECOLOGICA SPA	-	SI	€
2004	1415	441	1	2004 LIBERTAS SOC. COOP. A.R.L.	-	SI	€
Totale 1415					€		€
2004	1416	57	1	2004 EDICOLA MELLONE	-	SI	€
2004	1416	467	1	2004 FAD PROFESSIONAL SRL	-	SI	€
2004	1416	502	1	2004 LA VIGILANTE S.A.S.	-	SI	€
Totale 1416					€		€
2004	1501	518	1	2004 E.I.A.	-	SI	€
2004	1501	525	1	2004 A.C.I.T.	-	SI	€
Totale 1416					€		€
2004	2101	128	1	2004 COSTRUZIONI TROSO LUCIO	-	SI	€
2004	2101	459	1	2004 ATI NUOVA EDIL SRL /ITES SRL	-	SI	€
2004	2101	500	1	2004 MGA ARCHITETTURA	€ 7.686	SI	€
2004	2101	515	1	2004 GIANNINI POMPEO	€ 30.685	SI	€
Totale 2101					€		€
2004	2102	29	1	2004 STUDIO GEOTECNICO ITALIANO	-	SI	€
2004	2102	70	1	2004 ATI BITETTI - CANTIERI RIUNITI	-	SI	€
2004	2102	77	1	2004 ANAS SPA	€ 335.675	SI	€
2004	2102	115	1	2004 ATI SINCON S.R.L./DATES SAS	-	SI	€

RESIDUI
Residui passivi 31_12_2007



E.F. IMP.	CAPITOLO	IMPEGNO		CREDITORE	IMPORTO	PAGATO	IMPORTO RESIDUO IN EURO
		N°	PR. ANNO				
2004	2102	136	1	ICRAM		SI	€ -
2004	2102	213	1	CIMINI		SI	€ -
2004	2102	213	1	AUTORITA' PORTUALE		SI	€ -
2004	2102	234	1	COTECCHIA	€ -	SI	€ -
2004	2102	234	1	AUTORITA' PORTUALE		SI	€ -
2004	2102	278	1	L.A.G. BRUNO SRL		SI	€ -
2004	2102	346	1	SALENTO IMPIANTI SNC	€ 261.214	PARZ.	€ 227.575
2004	2102	347	1	ALFA IMPIANTI SNC		SI	€ -
2004	2102	464	1	SOLITO	€ 46.551	NO	€ 46.551
2004	2102	464	1	AUTORITA' PORTUALE	€ 9.092	NO	€ 9.092
2004	2102	484	1	TARTAGLIANI	€ 19.456	PARZ.	€ 19.456
2004	2102	484	1	AUTORITA' PORTUALE	€ 3.800	PARZ.	€ 3.800
2004	2102	519	1	UFFICIO DEL GENIO CIVILE OO.MM. DI BARI		SI	€ -
2004	2102	519	1	AUTORITA' PORTUALE		SI	€ -
2004	2102	523	1	ATI APULIA S.R.L./PASTRORE MICHELE		SI	€ -
Totale 2102							€ 306.474
2004	2202	80	1	CANTIERE NAVALMECC. EMANUELE STANISCI		SI	€ -
Totale 2202							€ -
2004	2203	280	1	EXPO ARREDO LOBIANCO		SI	€ -
Totale 2203							€ -
2004	4101	170	1	AUTORITA' PORTUALE		SI	€ -
2004	4101	213	1	AUTORITA' PORTUALE		SI	€ -
2004	4101	234	1	AUTORITA' PORTUALE		SI	€ -
2004	4101	237	1	AUTORITA' PORTUALE		SI	€ -
2004	4101	321	1	AUTORITA' PORTUALE		SI	€ -
2004	4101	464	1	AUTORITA' PORTUALE	€ 9.092	NO	€ 9.092
2004	4101	478	1	AUTORITA' PORTUALE		SI	€ -
2004	4101	482	1	AUTORITA' PORTUALE		SI	€ -
2004	4101	484	1	AUTORITA' PORTUALE	€ 3.800	NO	€ 3.800
2004	4101	486	1	AUTORITA' PORTUALE	€ -	SI	€ -
2004	4101	510	1	AUTORITA' PORTUALE		SI	€ -
2004	4101	519	1	AUTORITA' PORTUALE		SI	€ -
Totale 4101							€ 12.892
2004	4102	478	1	AUTORITA' PORTUALE		SI	€ -
Totale 4102							€ -
Totale 2004							€ 319.366
2005	1.01.01.2	270	1	COMITATO PORTUALE		SI	€ -
2005	1.01.01.2	458	1	COMITATO PORTUALE		SI	€ -
2005	1.01.01.3	210	1	REVISORI DEI CONTI		SI	€ -

RESIDUI
Residui passivi 31/12/2007.

pa

E.F.	CAPITOLO	IMPEGNO		CREDITORE	IMPORTO	PAGATO	IMPORTO RESIDUO IN EURO
		N°	PR. ANNO				
2005	1.01.01.3	454	1	2005 REVISORI DEI CONTI		SI	€
2005	1.01.01.3	454	1	2005 AUTORITA' PORTUALE		SI	€
2005	1.01.01.3	458	1	2005 REVISORI DEI CONTI		SI	€
2005	1.01.01.2	458	1	2005 AUTORITA' PORTUALE		SI	€
Totale 1101							
2005	1204	208	1	2005 AUTORITA' PORTUALE C/BPP 1124937		SI	€
Totale 1204							
2005	1.02.05.4	100	1	2005 DIPENDENTI		SI	€
Totale 1205							
2005	1206	365	1	2005 OXFORD LANGUAGE SERVICES		SI	€
Totale 1206							
2005	1.04.02.1	105	1	2005 CAVALLARO ASCENSORI		SI	€
2005	1.04.02.1	308	1	2005 SANTACESARIA GIUSEPPE		SI	€
2005	1.04.02.1	316	1	2005 L'ELETTRA IMPIANTISTICA		SI	€
2005	1.04.02.1	320	1	2005 SANTACESARIA GIUSEPPE		SI	€
2005	1.04.02.1	327	1	2005 NUOVA TRE ESSE SRL		SI	€
2005	1.04.02.1	375	1	2005 BOUTIQUE DEL LAVORO	162	SI	€
2005	1.04.02.1	443	1	2005 SANTACESARIA GIUSEPPE		SI	€
2005	1.04.02.2	50	1	2005 PETROL SERVICE SNC		SI	€
2005	1.04.02.3	306	1	2005 SINCON SRL		SI	€
2005	1.04.02.3	317	1	2005 SINCON SRL		SI	€
2005	1.04.02.3	319	1	2005 SINCON SRL		SI	€
2005	1.04.02.3	321	1	2005 COPYTECNICA OFFICE		SI	€
2005	1.04.02.3	408	1	2005 SINCON SRL		SI	€
2005	1.04.02.3	437	1	2005 COELDA SOFTWARE		SI	€
Totale 1402							
2005	1.04.05.2	214	1	2005 ENEL		SI	€
Totale 1405							
2005	1406	93	1	2005 VARI		SI	€
2005	1406	231	1	2005 VARI		SI	€
2005	1406	422	1	2005 SINCON SRL		SI	€
Totale 1406							
2005	1408	414	1	2005 MICCOLIS VIAGGI E TURISMO		SI	€
Totale 1408							
2005	1409	463	1	2005 DHL INTERNATIONAL SRL		SI	€
Totale 1409							
2005	1.04.10.1	109	1	2005 AVVISATORE MARITTIMO		SI	€
2005	1.04.10.1	265	1	2005 MASCELLARO MICHELE		SI	€
2005	1.04.10.1	265	1	2005 AUTORITA' PORTUALE		SI	€

RESIDUI
Residui passivi 31_12_2007

p.d.

E.F.	CAPITOLO	IMPEGNO		CREDITORE	IMPORTO	PAGATO	IMPORTO RESIDUO IN EURO
		N°	PR. ANNO				
2005	1.04.10.1	267	1	POTI SALVATORE		SI	€
2005	1.04.10.1	267	1	AUTORITA' PORTUALE		SI	€
2005	1.04.10.1	282	1	SINCON SRL		SI	€
2005	1.04.10.1	331	1	MACINAGROSSA FLAVIA		SI	€
2005	1.04.10.1	331	1	AUTORITA' PORTUALE		SI	€
2005	1.04.10.1	444	1	VACCARELLI ANTONIO		SI	€
2005	1.04.10.1	444	1	AUTORITA' PORTUALE		SI	€
Totale 1410					€		€
2005	1.04.12.2	170	1	VARI		SI	€
2005	1.04.12.2	414	1	MICCOLIS VIAGGI E TURISMO		SI	€
2005	1.04.12.2	438	1	AIRC COMITATO PUGLIA		SI	€
2005	1.04.12.3	209	1	SAIMA AVANDERO SPA		SI	€
2005	1.04.12.3	409	1	IDC - ITALIAN DISTRIBUTION COUNCIL		SI	€
2005	1.04.12.4	139	1	GRAFICHE G7 SAS		SI	€
Totale 1412					€		€
2005	1415	187	1	2005 ECOLOGICA SPA	6.847	NO	€ 6.847
2005	1415	430	1	2005 ECOLOGICA SPA		SI	€
Totale 1415					€		€ 6.847
2005	1416	218	1	2005 AUTORITA' PORTUALE C/BPP 1124937		SI	€
2005	1416	237	1	2005 MELLONE PATRIZIA		SI	€
2005	1416	423	1	2005 LA SERENISSIMA SRL		SI	€
2005	1416	434	1	2005 FAD PROFESSIONAL SRL		SI	€
Totale 1416					€		€
2005	1501	461	1	2005 A.C.I.T.		SI	€
2005	1501	464	1	2005 CONSORZIO ATTIVITA' FORMATIVE		SI	€
Totale 1501					€		€
2005	1601	448	1	2005 BANCA POPOLARE PUGLIESE		SI	€
Totale 1601					€		€
2005	1701	460	1	2005 F23 IMPOSTA DI REGISTRO		SI	€
Totale 1701					€		€
2005	2101	285	1	2005 DI.BI. SRL		SI	€
2005	2101	378	1	2005 L.A.G. BRUNO SRL		SI	€
2005	2101	390	1	2005 SANTACESARIA GIUSEPPE		SI	€
2005	2101	441	1	2005 DI.BI. SRL		SI	€
2005	2101	446	1	2005 RUSSO GENNARO	8.294	SI	€
2005	2101	446	1	2005 AUTORITA' PORTUALE	1.620	SI	€
2005	2101	449	1	2005 TODARO GIUSEPPE	2.568	SI	€
2005	2101	449	1	2005 AUTORITA' PORTUALE	490	SI	€
2005	2101	451	1	2005 D'IPPOLITO NICOLA	1.775	SI	€

E.F.	CAPITOLO	IMPEGNO		CREDITORE	IMPORTO	PAGATO	IMPORTO RESIDUO IN EURO	
		N°	PR. ANNO					
2005	2101	451	1	AUTORITA' PORTUALE	€ 346	SI	€	€
2005	2101	459	1	DI.BI. SRL		SI	€	€
Totale 2101								
2005	2102	234	1	ICRAM	€ 59.000	NO	€	59.000
2005	2102	314	1	ATI APULIA S.R.L./PASTORE MICHELE		SI	€	-
2005	2102	326	1	IMECO SRL	€ 2.064.323	PARZ.	€	1.625.874
2005	2102	339	1	MELE GUGLIELMO	€ 3.458	NO	€	3.458
2005	2102	339	1	AUTORITA' PORTUALE	€ 1.512	NO	€	1.512
2005	2102	398	1	SMALTIMENTO FANGHI DI DRAGAGGIO	€ 2.246.255	SI	€	-
2005	2102	413	1	CIMINI ANGELO		SI	€	-
2005	2102	413	1	AUTORITA' PORTUALE		SI	€	-
2005	2102	416	1	TE.AM. SNC		SI	€	-
2005	2102	421	1	ROSSI EUGENIO		SI	€	-
2005	2102	421	1	AUTORITA' PORTUALE		SI	€	-
2005	2102	421	1	AUTORITA' PORTUALE		SI	€	-
2005	2102	433	1	A.MANZONI & C. SPA		SI	€	-
2005	2102	433	1	PUBLIKOMPASS SPA		SI	€	-
2005	2102	439	1	ISTITUTO POLIGRAFICO E ZECCA DELLO STATO		SI	€	-
2005	2102	439	1	IL SOLE 24 ORE SPA		SI	€	-
2005	2102	439	1	PUBLIKOMPASS SPA		SI	€	-
2005	2102	440	1	ISTITUTO POLIGRAFICO E ZECCA DELLO STATO		SI	€	-
2005	2102	440	1	RCS PUBBLICITA' S.P.A.		SI	€	-
2005	2102	440	1	GRUPPO EDITORIALE SIGMA 86 SPA		SI	€	-
2005	2102	445	1	ATP ACE CONSULTING SRL/V.GIAMPETRUZZI	€ 194.218	PARZ.	€	157.811
2005	2102	447	1	CARALLO GIUSEPPE	€ 7.956	SI	€	-
2005	2102	447	1	AUTORITA' PORTUALE	€ 1.554	SI	€	-
2005	2102	450	1	ATI APULIA S.R.L./PASTORE MICHELE		SI	€	-
2005	2102	452	1	ATI SCIRO SPAMARCONSULT SRU/STUDIO B.S.A	€ 37.720	NO	€	37.720
2005	2102	453	1	ICRAM	€ 17.000	NO	€	17.000
2005	2102	457	1	ATI GRASSETTO SPA - PIASTRA PORTUALE	€ 118.605.000	NO	€	118.605.000
Totale 2102								
2005	2203	422	1	SINCON SRL	€	SI	€	120.507.375
Totale 2203								
2005	2302	405	1	CONSORZIO AGROMED A R.L.	€	SI	€	-
Totale 2302								
2005	4101	265	1	AUTORITA' PORTUALE	€	NO	€	-
2005	4101	267	1	AUTORITA' PORTUALE		SI	€	-
2005	4101	331	1	AUTORITA' PORTUALE		SI	€	-
2005	4101	339	1	AUTORITA' PORTUALE	€ 812	NO	€	812

RESIDUI
Residui passivi 31_12_2007

E.F.	CAPITOLO	IMPEGNO		CREDITORE	IMPORTO	PAGATO	IMPORTO RESIDUO IN EURO	
		N°	PR. ANNO					
2005	4101	413	1	2005	AUTORITA' PORTUALE	SI	€	
2005	4101	421	1	2005	AUTORITA' PORTUALE	SI	€	
2005	4101	444	1	2005	AUTORITA' PORTUALE	SI	€	
2005	4101	446	1	2005	AUTORITA' PORTUALE	SI	€	
2005	4101	447	1	2005	AUTORITA' PORTUALE	SI	€	
2005	4101	449	1	2005	AUTORITA' PORTUALE	SI	€	
2005	4101	451	1	2005	AUTORITA' PORTUALE	SI	€	
2005	4101	454	1	2005	AUTORITA' PORTUALE	SI	€	
2005	4101	458	1	2005	AUTORITA' PORTUALE	SI	€	
Totale 4101							€	812
2005	4102	421	1	2005	INPS	SI	€	
Totale 4102							€	-
Totale 2005							€	120.515.034
2006	1.01.01.1	350	1	2006	COMPENSO DEI COMMISSARI	SI	€	
2006	1.01.01.2	207	1	2006	COMITATO PORTUALE	SI	€	
2006	1.01.01.2	380	1	2006	COMITATO PORTUALE	SI	€	
2006	1.01.01.3	38	1	2006	REVISORI DEI CONTI	SI	€	
2006	1.01.01.3	380	1	2006	REVISORI DEI CONTI	SI	€	
Totale 1101							€	-
2006	1206	185	1	2006	RINA S.P.A.	NO	€	
2006	1206	262	1	2006	ISTITUTO NAZIONALE DI RICERCA	SI	€	
2006	1206	262	1	2006	SCUOLA EDILE DI TARANTO	SI	€	
2006	1206	280	1	2006	OXFORD LANGUAGE SERVICES	SI	€	
2006	1206	362	1	2006	MAGGIOLI SPA	SI	€	
2006	1206	362	1	2006	SOLUZIONE QUALITA' SRL	SI	€	
2006	1206	362	1	2006	SED NET	SI	€	
2006	1206	362	1	2006	CEIDA	SI	€	
Totale 1206							€	130
2006	1.04.02.1	109	1	2006	CAVALLARO ASCENSORI	SI	€	
2006	1.04.02.1	129	1	2006	TECNOIMPIANTI	SI	€	
2006	1.04.02.1	198	1	2006	LA PICCOLA GRANDE IMPRESA	SI	€	
2006	1.04.02.1	294	1	2006	L'ELETTRA IMPIANTISTICA	SI	€	
2006	1.04.02.1	335	1	2006	L'ELETTRA IMPIANTISTICA	SI	€	
2006	1.04.02.1	343	1	2006	SANTACESARIA GIUSEPPE	SI	€	
2006	1.04.02.1	366	1	2006	SANTACESARIA GIUSEPPE	SI	€	
2006	1.04.02.2	40	1	2006	PETROL SERVICE SNC	SI	€	
2006	1.04.02.2	368	1	2006	PULIERI IOLANDA	SI	€	
2006	1.04.02.2	368	1	2006	EMME EMME	SI	€	
2006	1.04.02.3	140	1	2006	SINCON SRL	PARZ.	€	

RESIDUI

Residui passivi 31_12_2007

pcc

E.F.	CAPITOLO	IMPEGNO		CREDITORE	IMPORTO	PAGATO	IMPORTO RESIDUO IN EURO
		N°	PR. ANNO				
2006	1.04.02.3	193	1	2006 SINCON SRL	€ 1.073	SI	€ -
2006	1.04.02.3	283	1	2006 SINCON SRL	€ -	SI	€ -
Totale 1402							
2006	1404	304	1	2006 NAIS INFORMATICA	€ 316	SI	€ -
Totale 1404							
2006	1.04.05.2	143	1	2006 ENEL	€ 5.421	SI	€ -
Totale 1405							
2006	1406	177	1	2006 NAIS INFORMATICA	€ 1.992	SI	€ -
2006	1406	177	1	2006 FASE CARTA	€ 2.036	SI	€ -
2006	1406	177	1	2006 TARAS RIGENERAZIONI	€ 1.418	SI	€ -
Totale 1406							
2006	1.04.10.1	131	1	2006 AVVISATORE MARITTIMO	€ 2.880	SI	€ -
2006	1.04.10.1	169	1	2006 POTI SALVATORE	€ 449	SI	€ -
2006	1.04.10.1	169	1	2006 AUTORITA' PORTUALE	€ 112	SI	€ -
2006	1.04.10.1	375	1	2006 SINCON SRL	€ 2.160	SI	€ -
2006	1.04.10.1	378	1	2006 GENTILE CIRO	€ 29	SI	€ -
2006	1.04.10.1	378	1	2006 AUTORITA' PORTUALE	€ 7	SI	€ -
Totale 1410							
2006	1.04.12.3	376	1	2006 PUBLISHING EVENTS LTD	€ 350	SI	€ -
2006	1.04.12.4	209	1	2006 PUBLIRAMA	€ 1.027	SI	€ -
2006	1.04.12.4	292	1	2006 EDIZIONI COMMERCIALI E MARITTIME SRL	€ 600	SI	€ -
2006	1.04.12.4	292	1	2006 SOCIETA EDIZIONI MARITTIME	€ 559	SI	€ -
2006	1.04.12.4	355	1	2006 PUBLIRAMA	€ 1.087	SI	€ -
2006	1.04.12.4	355	1	2006 CONTAINER MANAGEMENT	€ 2.310	SI	€ -
Totale 1412							
2006	1415	68	1	2006 ECOLOGICA SPA	€ 856	NO	€ 856
2006	1415	147	1	2006 ECOLOGICA SPA	€ 2.568	NO	€ 2.568
2006	1415	149	1	2006 ECOLOGICA SPA	€ 10.495	SI	€ -
2006	1415	211	1	2006 ECOLOGICA SPA	€ 2.568	NO	€ 2.568
2006	1415	265	1	2006 ECOLOGICA SPA	€ 2.568	NO	€ 2.568
2006	1415	371	1	2006 ECOLOGICA SPA	€ 36.503	SI	€ -
Totale 1415							
2006	1416	24	1	2006 BANCA POPOLARE PUGLIESE	€ 22	SI	€ -
2006	1416	39	1	2006 MELLONE PATRIZIA	€ 2.795	PARZ.	€ 260
2006	1416	330	1	2006 LINCSE SRL	€ 8.563	SI	€ -
2006	1416	348	1	2006 ACQUAELLE	€ 1.509	SI	€ -
2006	1416	351	1	2006 RAI	€ 373	SI	€ -
2006	1416	358	1	2006 DHL INTERNATIONAL SRL	€ 128	SI	€ -
Totale 1416							

E.F.	CAPITOLO	IMPEGNO		CREDITORE	IMPORTO	PAGATO	IMPORTO RESIDUO IN EURO
		N°	PR. ANNO				
2006	1601	385	1	BANCA POPOLARE PUGLIESE	€ 8.500	SI	€ -
Totale 1601							
2006	2101	165	1	CARALLO GIUSEPPE	€ 5.120	NO	€ 5.120
2006	2101	165	1	AUTORITA' PORTUALE	€ 1.000	NO	€ 1.000
2006	2101	229	1	LA CERAMICA VINCENZO DEL MONACO	€ 600	NO	€ 600
2006	2101	363	1	EDIFICI COMUNI RADICE M. S. CATALDO II LOTTO	€ 1.150.000	PARZ.	€ 1.093.601
2006	2101	381	1	TODARO GIUSEPPE	€ 7.822	SI	€ -
2006	2101	381	1	AUTORITA' PORTUALE	€ 1.292	SI	€ -
Totale 2101							
2006	2102	126	1	SALENTO IMPIANTI SNC	€ 60.373	NO	€ 60.373
2006	2102	289	1	CARATTERIZZAZIONE AREA VASTA	€ 1.000.000	NO	€ 1.000.000
2006	2102	364	1	IGEFOND S.R.L.	€ 842.022	PARZ.	€ 839.640
2006	2102	382	1	SJS ING. LENTINI	€ 97.629	SI	€ -
Totale 2102							
2006	2203	365	1	NAIS INFORMATICA	€ 9.850	SI	€ -
Totale 2203							
2006	4101	165	1	AUTORITA' PORTUALE	€ 1.000	NO	€ 1.000
2006	4101	169	1	AUTORITA' PORTUALE	€ 112	SI	€ -
2006	4101	378	1	AUTORITA' PORTUALE	€ 7	SI	€ -
2006	4101	380	1	AUTORITA' PORTUALE	€ 1.370	SI	€ -
2006	4101	381	1	AUTORITA' PORTUALE	€ 1.461	SI	€ -
Totale 4101							
2006	4108	187	1	EURIS SRL	€ 54.000	SI	€ -
2006	4108	266	1	UNIVERSITA' DI BARI	€ 54.320	SI	€ -
2006	4108	331	1	VARI	€ 52.761	PARZ.	€ 12.970
Totale 4108							
Totale 2006							
2007	1.01.01.1	117	1	PRESIDENTE	€ 398	NO	€ 398
2007	1.01.01.2	179	1	COMITATO PORTUALE	€ 556	NO	€ 556
2007	1.01.01.2	380	1	COMITATO PORTUALE	€ 798	NO	€ 798
2007	1.01.01.2	413	1	R.C.T. - ASSICURAZIONE LA FONDARIA	€ 2.085	NO	€ 2.085
2007	1.01.01.3	46	1	REVISORI DEI CONTI	€ 15.678	PARZ.	€ 2.245
2007	1.01.01.3	413	1	REVISORI DEI CONTI	€ 278	NO	€ 278
Totale 1101							
2007	1201	396	1	PREVINDAI	€ 2.516	NO	€ 2.516
2007	1201	398	1	PREVILLOG.	€ 155	NO	€ 155
Totale 1201							
2007	1204	3	1	DIPENDENTI	€ 81.333	PARZ.	€ 6.783
Totale 1204							

E.F.	CAPITOLO	IMPEGNO		CREDITORE	IMPORTO	PAGATO	IMPORTO RESIDUO	
		N°	PR. ANNO				IN EURO	
2007	1206	387	1	IL SOLE 24 ORE SPA	€ 2.970	NO	€ 2.970	€ 2.970
2007	1206	387	1	INAIL	€ 500	NO	€ 500	€ 500
2007	1206	387	1	CEIDA	€ 486	NO	€ 486	€ 486
Totale 1206					€ 3.956		€ 3.956	
2007	1.02.07.6	198	1	ENTE BILATERALE	€ 776	PARZ.	€ 776	€ 227
2007	1.02.07.6	396	1	PREVINDAI	€ 2.516	NO	€ 2.516	€ 2.516
2007	1.02.07.6	398	1	PREV.I.LOG.	€ 77	NO	€ 77	€ 77
Totale 1.02.07.6					€ 2.820		€ 2.820	
2007	1.04.02.1	43	1	TECNOIMPIANTI	€ 41.845	PARZ.	€ 41.845	€ 11.521
2007	1.04.02.1	44	1	LA PICCOLA GRANDE IMPRESA	€ 82.196	PARZ.	€ 82.196	€ 4.443
2007	1.04.02.1	200	1	CAVALLARO ASCENSORI	€ 766	PARZ.	€ 766	€ 384
2007	1.04.02.1	242	1	SANTACESARIA GIUSEPPE	€ 3.224	PARZ.	€ 3.224	€ 806
2007	1.04.02.1	379	1	LA BOUTIQUE DEL LAVORO DI MAGGI GIOVANNA	€ 387	PARZ.	€ 387	€ 108
2007	1.04.02.1	342	1	LA PICCOLA GRANDE IMPRESA	€ 28.515	NO	€ 28.515	€ 28.515
2007	1.04.02.1	356	1	C.G.D. SRL	€ 178.054	NO	€ 178.054	€ 178.054
2007	1.04.02.1	394	1	RINALDI GIUSEPPE	€ 1.800	NO	€ 1.800	€ 1.800
2007	1.04.02.1	424	1	SANTACESARIA GIUSEPPE	€ 780	NO	€ 780	€ 780
2007	1.04.02.1	434	1	L'ELETTRA IMPIANTISTICA	€ 240	NO	€ 240	€ 240
2007	1.04.02.2	77	1	PETROL SERVICE SNC	€ 432	PARZ.	€ 432	€ 34
2007	1.04.02.2	423	1	SIAS SPA	€ 645	NO	€ 645	€ 645
2007	1.04.02.2	425	1	JONICA PNEUMATICI DI TAGLIANTE OTTAVIO	€ 260	NO	€ 260	€ 260
2007	1.04.02.3	60	1	S.IN.CON. SRL	€ 2.146	PARZ.	€ 2.146	€ 1.073
2007	1.04.02.3	101	1	COPYTECNICA OFFICE	€ 2.180	PARZ.	€ 2.180	€ 420
2007	1.04.02.3	154	1	S.IN.CON. SRL	€ 17.145	PARZ.	€ 17.145	€ 3.300
2007	1.04.02.3	358	1	NAIS INFORMATICA	€ 380	PARZ.	€ 380	€ 92
2007	1.04.02.3	421	1	NAIS INFORMATICA	€ 667	NO	€ 667	€ 667
2007	1.04.02.3	422	1	FERRAMENTA DE GIORGIO	€ 858	NO	€ 858	€ 858
2007	1.04.02.3	429	1	COPYTECNICA OFFICE	€ 273	NO	€ 273	€ 273
2007	1.04.02.3	430	1	NAIS INFORMATICA	€ 608	NO	€ 608	€ 608
Totale 1402					€ 234.880		€ 234.880	
2007	1404	436	1	NAIS INFORMATICA	€ 1.092	NO	€ 1.092	€ 1.092
Totale 1404					€ 1.092		€ 1.092	
2007	1.04.05.2	39	1	ENEL	€ 102.461	PARZ.	€ 102.461	€ 5.030
Totale 1405					€ 5.030		€ 5.030	
2007	1406	51	1	VARI	€ 20.000	PARZ.	€ 20.000	€ 6.127
2007	1406	52	1	VARI	€ 1.005	PARZ.	€ 1.005	€ 148
Totale 1406					€ 6.275		€ 6.275	
2007	1408	415	1	AL GAMBERO S.R.L.	€ 72	NO	€ 72	€ 72
2007	1408	415	1	PRESIDENTE	€ 27	NO	€ 27	€ 27

RESIDUI

Residui passivi 31_12_2007

P

E.F.	CAPITOLO	IMPEGNO		CREDITORE	IMPORTO	PAGATO	IMPORTO RESIDUO IN EURO
		N°	PR. ANNO				
2007	1408	411	1	DELFINIA SRL	€	NO	€ 98
2007	1408	411	1	APPIA VIAGGI SAS	€	NO	€ 243
	Totale 1408				€		€ 439
2007	1409	431	1	DHL INTERNATIONAL SRL	€	NO	€ 79
	Totale 1409				€		€ 79
2007	1.04.10.1	45	1	AVVISATORE MARITTIMO	€	PARZ.	€ 1.440
2007	1.04.10.1	154	1	S.IN.CON. SRL	€	PARZ.	€ 540
2007	1.04.10.1	167	1	POTI SALVATORE	€	PARZ.	€ 435
2007	1.04.10.1	167	1	AUTORITA' PORTUALE	€	PARZ.	€ 108
2007	1.04.10.1	167	1	GENTILE CIRO	€	NO	€ 233
2007	1.04.10.1	167	1	AUTORITA' PORTUALE	€	NO	€ 58
2007	1.04.10.1	268	1	ROTOLO ANTONIO	€	NO	€ 2.002
2007	1.04.10.1	268	1	IRAP	€	NO	€ 213
2007	1.04.10.1	268	1	AUTORITA' PORTUALE	€	NO	€ 500
2007	1.04.10.1	167	1	POTI SALVATORE	€	NO	€ 480
2007	1.04.10.1	167	1	AUTORITA' PORTUALE	€	NO	€ 120
	Totale 1410				€		€ 6.728
2007	1.04.12.2	312	1	LAND E MARINE PUBLICATIONS LTD	€	NO	€ 6.325
2007	1.04.12.4	103	1	VARI	€	PARZ.	€ 1.620
2007	1.04.12.4	191	1	INFORMA PLC	€	NO	€ 2.246
2007	1.04.12.4	191	1	AYSBERG BASIN YAYIN TIC. LTD	€	SI	€ -
2007	1.04.12.4	261	1	EDICONSULT INTERNAZIONALE	€	SI	€ 3.572
2007	1.04.12.4	261	1	SOCIETA' EDIZIONI MARITTIME	€	NO	€ 557
2007	1.04.12.4	284	1	SOCIETA' EDITORIALE MARITTIMA	€	SI	€ 4.200
2007	1.04.12.4	284	1	CONTAINER MANAGEMENT	€	NO	€ 2.310
	Totale 1412				€		€ 13.058
2007	1415	21	1	ECOLOGICA SPA	€	PARZ.	€ 2.568
2007	1415	72	1	LA CASCINA GLOBAL SERVICE	€	PARZ.	€ 15.742
2007	1415	165	1	ECOLOGICA SPA	€	PARZ.	€ 2.568
2007	1415	176	1	ECOLOGICA SPA	€	PARZ.	€ 5.135
2007	1415	428	1	AUTOSPURGO DE SANTIS	€	NO	€ 157
2007	1415	432	1	ECOLOGICA SUD	€	NO	€ 144
2007	1415	438	1	ECOLOGICA SPA	€	NO	€ 51.352
	Totale 1415				€		€ 77.664
2007	1416	40	1	LA LINCE S.R.L.	€	PARZ.	€ 13.558
	Totale 1416				€		€ 13.558
2007	1601	433	1	BANCA POPOLARE PUGLIESE	€	NO	€ 8.500
	Totale 1601				€		€ 8.500
2007	2101	91	1	DI GIACOMO GIAMPAOLO	€	NO	€ 2.500

E.F.	CAPITOLO	IMPEGNO		CREDITORE	IMPORTO	PAGATO	IMPORTO RESIDUO IN EURO	
		N°	PR. ANNO					
2007	2101	91	1	AUTORITA' PORTUALE	€ 360	NO	€ 360	
2007	2101	340	1	AREA COSTRUZIONI S.R.L.	€ 3.116	NO	€ 3.116	
Totale 2101								€ 5.976
2007	2102	80	1	VAILATI VINCENZO	€ 6.000	PARZ.	€ 3.000	
2007	2102	80	1	AUTORITA' PORTUALE	€ 1.172	PARZ.	€ 586	
2007	2102	128	1	ATI RESEARCH SPA/SUBTECNO SRL	€ 119.386	NO	€ 119.386	
2007	2102	333	1	PASCULLI FRANCESCO	€ 19.000	NO	€ 19.000	
2007	2102	333	1	AUTORITA' PORTUALE	€ 3.800	NO	€ 3.800	
2007	2102	359	1	RINALDI GIUSEPPE	€ 7.872	NO	€ 7.872	
2007	2102	362	1	VARCO D'INGRESSO TCT COMPLETAMENTO	€ 612.053	NO	€ 612.053	
2007	2102	406	1	SGS ITALIA SPA/SELC. SOC.	€ 410.829	NO	€ 410.829	
2007	2102	407	1	CARATTERIZZAZIONE AREE A TERRA PORTO	€ 1.390.000	NO	€ 1.390.000	
Totale 2102								€ 2.566.526
2007	2203	420	1	ELLEBIOFFICE	€ 468	NO	€ 468	
2007	2203	426	1	DI LEONE MICHELE	€ 13.312	NO	€ 13.312	
2007	2203	426	1	AUTORITA' PORTUALE	€ 2.662	NO	€ 2.662	
2007	2203	437	1	GENUFLEX	€ 5.129	NO	€ 5.129	
Totale 2203								€ 21.571
2007	2501	396	1	PREVINDAI	€ 4.669	NO	€ 4.669	
2007	2501	398	1	PREV.I.LOG.	€ 508	NO	€ 508	
Totale 2501								€ 5.177
2007	4101	80	1	AUTORITA' PORTUALE	€ 586	NO	€ 586	
2007	4101	91	1	AUTORITA' PORTUALE	€ 360	NO	€ 360	
2007	4101	167	1	AUTORITA' PORTUALE	€ 166	NO	€ 166	
2007	4101	179	1	AUTORITA' PORTUALE	€ 53	NO	€ 53	
2007	4101	268	1	AUTORITA' PORTUALE	€ 500	NO	€ 500	
2007	4101	380	1	AUTORITA' PORTUALE	€ 159	NO	€ 159	
2007	4101	333	1	AUTORITA' PORTUALE	€ 3.800	NO	€ 3.800	
2007	4101	412	1	AUTORITA' PORTUALE	€ 120	NO	€ 120	
2007	4101	413	1	AUTORITA' PORTUALE	€ 500	NO	€ 500	
2007	4101	426	1	AUTORITA' PORTUALE	€ 2.662	NO	€ 2.662	
Totale 4101								€ 8.907
Totale 2007								€ 2.997.450
TOTALE RESIDUI PASSIVI 2007								€ 127.046.181

E.F.	CAPITOLO	IMPEGNO		CREDITORE	IMPORTO	PAGATO	IMPORTO RESIDUO IN EURO
		N°	PR. ANNO				
2005	1.04.10.1	267	1	POTI SALVATORE		SI	€
2005	1.04.10.1	267	1	AUTORITA' PORTUALE		SI	€
2005	1.04.10.1	282	1	SINCON SRL		SI	€
2005	1.04.10.1	331	1	MACINAGROSSA FLAVIA		SI	€
2005	1.04.10.1	331	1	AUTORITA' PORTUALE		SI	€
2005	1.04.10.1	444	1	VACCARELLI ANTONIO		SI	€
2005	1.04.10.1	444	1	AUTORITA' PORTUALE		SI	€
Totale 1410					€		€
2005	1.04.12.2	170	1	VARI		SI	€
2005	1.04.12.2	414	1	MICCOLIS VIAGGI E TURISMO		SI	€
2005	1.04.12.2	438	1	AIRC COMITATO PUGLIA		SI	€
2005	1.04.12.3	209	1	SAIMA AVANDERO SPA		SI	€
2005	1.04.12.3	409	1	IDC - ITALIAN DISTRIBUTION COUNCIL		SI	€
2005	1.04.12.4	139	1	GRAFICHE G7 SAS		SI	€
Totale 1412					€		€
2005	1415	187	1	2005 ECOLOGICA SPA	6.847	NO	€ 6.847
2005	1415	430	1	2005 ECOLOGICA SPA		SI	€
Totale 1415					€		€ 6.847
2005	1416	218	1	2005 AUTORITA' PORTUALE CIBPP 1124937		SI	€
2005	1416	237	1	2005 MELLONE PATRIZIA		SI	€
2005	1416	423	1	2005 LA SERENISSIMA SRL		SI	€
2005	1416	434	1	2005 FAD PROFESSIONAL SRL		SI	€
Totale 1416					€		€
2005	1501	461	1	2005 A.C.I.T.		SI	€
2005	1501	464	1	2005 CONSORZIO ATTIVITA' FORMATIVE		SI	€
Totale 1501					€		€
2005	1601	448	1	2005 BANCA POPOLARE PUGLIESE		SI	€
Totale 1601					€		€
2005	1701	460	1	2005 F23 IMPOSTA DI REGISTRO		SI	€
Totale 1701					€		€
2005	2101	285	1	2005 DI.BI. SRL		SI	€
2005	2101	378	1	2005 L.A.G. BRUNO SRL		SI	€
2005	2101	390	1	2005 SANTACESARIA GIUSEPPE		SI	€
2005	2101	441	1	2005 DI.BI. SRL		SI	€
2005	2101	446	1	2005 RUSSO GENNARO	8.294	SI	€
2005	2101	446	1	2005 AUTORITA' PORTUALE	1.620	SI	€
2005	2101	449	1	2005 TODARO GIUSEPPE	2.568	SI	€
2005	2101	449	1	2005 AUTORITA' PORTUALE	490	SI	€
2005	2101	451	1	2005 D'IPPOLITO NICOLA	1.775	SI	€

RESIDUI

P.C.

E.F.	CAPITOLO	IMPEGNO		CREDITORE	IMPORTO	PAGATO	IMPORTO RESIDUO IN EURO
		N°	PR. ANNO				
2005	2101	451	1	2005	AUTORITA' PORTUALE	346	€
2005	2101	459	1	2005	DI.BI. SRL		€
Totale 2101							
2005	2102	234	1	2005	ICRAM	59.000	€
2005	2102	314	1	2005	ATI APULIA S.R.L./PASTORE MICHELE		€
2005	2102	326	1	2005	IMECO SRL	2.064.323	€
2005	2102	339	1	2005	MELE GUGLIELMO	3.458	€
2005	2102	339	1	2005	AUTORITA' PORTUALE	1.512	€
2005	2102	398	1	2005	SMALTIMENTO FANGHI DI DRAGAGGIO	2.246.255	€
2005	2102	413	1	2005	CIMINI ANGELO		€
2005	2102	413	1	2005	AUTORITA' PORTUALE		€
2005	2102	416	1	2005	TE.AM. SNC		€
2005	2102	421	1	2005	ROSSI EUGENIO		€
2005	2102	421	1	2005	AUTORITA' PORTUALE		€
2005	2102	421	1	2005	AUTORITA' PORTUALE		€
2005	2102	433	1	2005	A.MANZONI & C. SPA		€
2005	2102	433	1	2005	PUBLIKOMPASS SPA		€
2005	2102	439	1	2005	ISTITUTO POLIGRAFICO E ZECCA DELLO STATO		€
2005	2102	439	1	2005	IL SOLE 24 ORE SPA		€
2005	2102	439	1	2005	PUBLIKOMPASS SPA		€
2005	2102	440	1	2005	ISTITUTO POLIGRAFICO E ZECCA DELLO STATO		€
2005	2102	440	1	2005	RCS PUBBLICITA' S.P.A.		€
2005	2102	440	1	2005	GRUPPO EDITORIALE SIGMA 86 SPA		€
2005	2102	445	1	2005	ATP ACE CONSULTING SRL/V.GIAMPETRUZZI	194.218	€
2005	2102	447	1	2005	CARALLO GIUSEPPE	7.956	€
2005	2102	447	1	2005	AUTORITA' PORTUALE	1.554	€
2005	2102	450	1	2005	ATI APULIA S.R.L./PASTORE MICHELE		€
2005	2102	452	1	2005	ATI SCIRO SPANARCONSULT SRL/STUDIO B.S.A	37.720	€
2005	2102	453	1	2005	ICRAM	17.000	€
2005	2102	457	1	2005	ATI GRASSETTO SPA - PIASTRA PORTUALE	118.605.000	€
Totale 2102							
2005	2203	422	1	2005	SINCON SRL		€
Totale 2203							
2005	2302	405	1	2005	CONSORZIO AGROMED A R.L.		€
Totale 2302							
2005	4101	265	1	2005	AUTORITA' PORTUALE		€
2005	4101	267	1	2005	AUTORITA' PORTUALE		€
2005	4101	331	1	2005	AUTORITA' PORTUALE		€
2005	4101	339	1	2005	AUTORITA' PORTUALE	812	€

RESIDUI

Residui passivi 31/12/2007

p.c.d.

E.F.	CAPITOLO	IMPEGNO		CREDITORE	IMPORTO	PAGATO	IMPORTO RESIDUO IN EURO
		N°	PR. ANNO				
2005	4101	413	1	2005	AUTORITA' PORTUALE	SI	€
2005	4101	421	1	2005	AUTORITA' PORTUALE	SI	€
2005	4101	444	1	2005	AUTORITA' PORTUALE	SI	€
2005	4101	446	1	2005	AUTORITA' PORTUALE	SI	€
2005	4101	447	1	2005	AUTORITA' PORTUALE	SI	€
2005	4101	449	1	2005	AUTORITA' PORTUALE	SI	€
2005	4101	451	1	2005	AUTORITA' PORTUALE	SI	€
2005	4101	454	1	2005	AUTORITA' PORTUALE	SI	€
2005	4101	458	1	2005	AUTORITA' PORTUALE	SI	€
Totale 4101							€ 812
2005	4102	421	1	2005	INPS	SI	€
Totale 4102							€
Totale 2005							€ 120.515.034
2006	1.01.01.1	350	1	2006	COMPENSO DEI COMMISSARI	SI	€ 371
2006	1.01.01.2	207	1	2006	COMITATO PORTUALE	SI	€ 139
2006	1.01.01.2	380	1	2006	COMITATO PORTUALE	SI	€ 5.698
2006	1.01.01.3	38	1	2006	REVISORI DEI CONTI	SI	€ 1.901
2006	1.01.01.3	380	1	2006	REVISORI DEI CONTI	SI	€ 834
Totale 1101							€
2006	1206	185	1	2006	RINA S.P.A.	NO	€ 130
2006	1206	262	1	2006	ISTITUTO NAZIONALE DI RICERCA	SI	€ 1.290
2006	1206	262	1	2006	SCUOLA EDILE DI TARANTO	SI	€ 700
2006	1206	280	1	2006	OXFORD LANGUAGE SERVICES	SI	€ 550
2006	1206	362	1	2006	MAGGIOLI SPA	SI	€ 957
2006	1206	362	1	2006	SOLUZIONE QUALITA' SRL	SI	€ 1.600
2006	1206	362	1	2006	SED NET	SI	€ 100
2006	1206	362	1	2006	CEIDA	SI	€ 5.076
Totale 1206							€ 130
2006	1.04.02.1	109	1	2006	CAVALLARO ASCENSORI	SI	€ 385
2006	1.04.02.1	129	1	2006	TECNOIMPIANTI	SI	€ 12.104
2006	1.04.02.1	198	1	2006	LA PICCOLA GRANDE IMPRESA	SI	€ 72.606
2006	1.04.02.1	294	1	2006	L'ELETTRA IMPIANTISTICA	SI	€ 1.080
2006	1.04.02.1	335	1	2006	L'ELETTRA IMPIANTISTICA	SI	€ 1.884
2006	1.04.02.1	343	1	2006	SANTACESARIA GIUSEPPE	SI	€ 2.640
2006	1.04.02.1	366	1	2006	SANTACESARIA GIUSEPPE	SI	€ 400
2006	1.04.02.2	40	1	2006	PETROL SERVICE SNC	SI	€ 27
2006	1.04.02.2	368	1	2006	PULIERI IOLANDA	SI	€ 459
2006	1.04.02.2	368	1	2006	EMME EMME	SI	€ 1.367
2006	1.04.02.3	140	1	2006	SINCON SRL	PARZ.	€ 939

E.F.	CAPITOLO	IMPEGNO		CREDITORE	IMPORTO	PAGATO	IMPORTO RESIDUO IN EURO
		N°	PR. ANNO				
2006	1.04.02.3	193	1	2006 SINCON SRL	€ 1.073	SI	€ -
2006	1.04.02.3	283	1	2006 SINCON SRL	€ -	SI	€ -
<i>Totale 1402</i>							
2006	1404	304	1	2006 NAIS INFORMATICA	€ 316	SI	€ -
<i>Totale 1404</i>							
2006	1.04.05.2	143	1	2006 ENEL	€ 5.421	SI	€ -
<i>Totale 1405</i>							
2006	1406	177	1	2006 NAIS INFORMATICA	€ 1.992	SI	€ -
2006	1406	177	1	2006 FASE CARTA	€ 2.036	SI	€ -
2006	1406	177	1	2006 TARAS RIGENERAZIONI	€ 1.418	SI	€ -
<i>Totale 1406</i>							
2006	1.04.10.1	131	1	2006 AVVISATORE MARITTIMO	€ 2.880	SI	€ -
2006	1.04.10.1	169	1	2006 POTI SALVATORE	€ 449	SI	€ -
2006	1.04.10.1	169	1	2006 AUTORITA' PORTUALE	€ 112	SI	€ -
2006	1.04.10.1	375	1	2006 SINCON SRL	€ 2.160	SI	€ -
2006	1.04.10.1	378	1	2006 GENTILE CIRO	€ 29	SI	€ -
2006	1.04.10.1	378	1	2006 AUTORITA' PORTUALE	€ 7	SI	€ -
<i>Totale 1410</i>							
2006	1.04.12.3	376	1	2006 PUBLISHING EVENTS LTD	€ 350	SI	€ -
2006	1.04.12.4	209	1	2006 PUBLIRAMA	€ 1.027	SI	€ -
2006	1.04.12.4	292	1	2006 EDIZIONI COMMERCIALI E MARITTIME SRL	€ 600	SI	€ -
2006	1.04.12.4	292	1	2006 SOCIETA EDIZIONI MARITTIME	€ 559	SI	€ -
2006	1.04.12.4	355	1	2006 PUBLIRAMA	€ 1.087	SI	€ -
2006	1.04.12.4	355	1	2006 CONTAINER MANAGEMENT	€ 2.310	SI	€ -
<i>Totale 1412</i>							
2006	1415	68	1	2006 ECOLOGICA SPA	€ 856	NO	€ 856
2006	1415	147	1	2006 ECOLOGICA SPA	€ 2.568	NO	€ 2.568
2006	1415	149	1	2006 ECOLOGICA SPA	€ 10.495	SI	€ -
2006	1415	211	1	2006 ECOLOGICA SPA	€ 2.568	NO	€ 2.568
2006	1415	265	1	2006 ECOLOGICA SPA	€ 2.568	NO	€ 2.568
2006	1415	371	1	2006 ECOLOGICA SPA	€ 36.503	SI	€ -
<i>Totale 1415</i>							
2006	1416	24	1	2006 BANCA POPOLARE PUGLIESE	€ 22	SI	€ -
2006	1416	39	1	2006 MELLONE PATRIZIA	€ 2.795	PARZ.	€ 260
2006	1416	330	1	2006 LINCE SRL	€ 8.563	SI	€ -
2006	1416	348	1	2006 ACQUAELLE	€ 1.509	SI	€ -
2006	1416	351	1	2006 RAI	€ 373	SI	€ -
2006	1416	358	1	2006 DHL INTERNATIONAL SRL	€ 128	SI	€ -
<i>Totale 1416</i>							
							€ 260

RESIDUI

pcr

E.F.	CAPITOLO	IMPEGNO		CREDITORE	IMPORTO	PAGATO	IMPORTO RESIDUO IN EURO
		N°	PR. ANNO				
2006	1601	385	1	BANCA POPOLARE PUGLIESE	€ 8.500	SI	€ -
<i>Totale 1601</i>							
2006	2101	165	1	CARALLO GIUSEPPE	€ 5.120	NO	€ 5.120
2006	2101	165	1	AUTORITA' PORTUALE	€ 1.000	NO	€ 1.000
2006	2101	229	1	LA CERAMICA VINCENZO DEL MONACO	€ 600	NO	€ 600
2006	2101	363	1	EDIFICI COMUNI RADICE M. S. CATALDO IL LOTTO	€ 1.150.000	PARZ.	€ 1.093.601
2006	2101	381	1	TODARO GIUSEPPE	€ 7.822	SI	€ -
2006	2101	381	1	AUTORITA' PORTUALE	€ 1.292	SI	€ -
<i>Totale 2101</i>							
2006	2102	126	1	SALENTO IMPIANTI SNC	€ 60.373	NO	€ 60.373
2006	2102	289	1	CARATTERIZZAZIONE AREA VASTA	€ 1.000.000	NO	€ 1.000.000
2006	2102	364	1	IGEFOND S.R.L.	€ 842.022	PARZ.	€ 839.640
2006	2102	382	1	SJS ING. LENTINI	€ 97.629	SI	€ -
<i>Totale 2102</i>							
2006	2203	365	1	NAIS INFORMATICA	€ 9.850	SI	€ -
<i>Totale 2203</i>							
2006	4101	165	1	AUTORITA' PORTUALE	€ 1.000	NO	€ 1.000
2006	4101	169	1	AUTORITA' PORTUALE	€ 112	SI	€ -
2006	4101	378	1	AUTORITA' PORTUALE	€ 7	SI	€ -
2006	4101	380	1	AUTORITA' PORTUALE	€ 1.370	SI	€ -
2006	4101	381	1	AUTORITA' PORTUALE	€ 1.461	SI	€ -
<i>Totale 4101</i>							
2006	4108	187	1	EURIS SRL	€ 54.000	SI	€ -
2006	4108	266	1	UNIVERSITA' DI BARI	€ 54.320	SI	€ -
2006	4108	331	1	VARI	€ 52.761	PARZ.	€ 12.970
<i>Totale 4108</i>							
Totale 2006							
2007	1.01.01.1	117	1	PRESIDENTE	€ 398	NO	€ 398
2007	1.01.01.2	179	1	COMITATO PORTUALE	€ 556	NO	€ 556
2007	1.01.01.2	380	1	COMITATO PORTUALE	€ 798	NO	€ 798
2007	1.01.01.2	413	1	R.C.T. - ASSICURAZIONE LA FONDARIA	€ 2.085	NO	€ 2.085
2007	1.01.01.3	46	1	REVISORI DEI CONTI	€ 15.678	PARZ.	€ 2.245
2007	1.01.01.3	413	1	REVISORI DEI CONTI	€ 278	NO	€ 278
<i>Totale 1101</i>							
2007	1201	396	1	PREVINDAI	€ 2.516	NO	€ 2.516
2007	1201	398	1	PREV.IILOG.	€ 155	NO	€ 155
<i>Totale 1201</i>							
2007	1204	3	1	DIPENDENTI	€ 81.333	PARZ.	€ 6.783
<i>Totale 1204</i>							
<i>Totale 2007</i>							
Totale 2006-2007							
Totale 2006-2007							

E.F.	CAPITOLO	IMPEGNO		CREDITORE	IMPORTO	PAGATO	IMPORTO RESIDUO	
		N°	PR. ANNO				IN EURO	
2007	1206	387	1	IL SOLE 24 ORE SPA	€ 2.970	NO	€	2.970
2007	1206	387	1	INAIL	€ 500	NO	€	500
2007	1206	387	1	CEIDA	€ 486	NO	€	486
Totale 1206								
2007	1.02.07.6	198	1	ENTE BILATERALE	€ 776	PARZ.	€	227
2007	1.02.07.6	396	1	PREVINDAI	€ 2.516	NO	€	2.516
2007	1.02.07.6	398	1	PREV.I.LOG.	€ 77	NO	€	77
Totale 1.02.07.6								
2007	1.04.02.1	43	1	TECNOIMPIANTI	€ 41.845	PARZ.	€	11.521
2007	1.04.02.1	44	1	LA PICCOLA GRANDE IMPRESA	€ 82.196	PARZ.	€	4.443
2007	1.04.02.1	200	1	CAVALLARO ASCENSORI	€ 766	PARZ.	€	384
2007	1.04.02.1	242	1	SANTACESARIA GIUSEPPE	€ 3.224	PARZ.	€	806
2007	1.04.02.1	379	1	LA BOUTIQUE DEL LAVORO DI MAGGI GIOVANNA	€ 387	PARZ.	€	108
2007	1.04.02.1	342	1	LA PICCOLA GRANDE IMPRESA	€ 28.515	NO	€	28.515
2007	1.04.02.1	356	1	C.G.D. SRL	€ 178.054	NO	€	178.054
2007	1.04.02.1	394	1	RINALDI GIUSEPPE	€ 1.800	NO	€	1.800
2007	1.04.02.1	424	1	SANTACESARIA GIUSEPPE	€ 780	NO	€	780
2007	1.04.02.1	434	1	L'ELETTRA IMPIANTISTICA	€ 240	NO	€	240
2007	1.04.02.2	77	1	PETROL SERVICE SNC	€ 432	PARZ.	€	34
2007	1.04.02.2	423	1	SIAS SPA	€ 645	NO	€	645
2007	1.04.02.2	425	1	JONICA PNEUMATICI DI TAGLIANTE OTTAVIO	€ 260	NO	€	260
2007	1.04.02.3	60	1	S.IN.CON. SRL	€ 2.146	PARZ.	€	1.073
2007	1.04.02.3	101	1	COPYTECNICA OFFICE	€ 2.180	PARZ.	€	420
2007	1.04.02.3	154	1	S.IN.CON. SRL	€ 17.145	PARZ.	€	3.300
2007	1.04.02.3	358	1	NAIS INFORMATICA	€ 380	PARZ.	€	92
2007	1.04.02.3	421	1	NAIS INFORMATICA	€ 667	NO	€	667
2007	1.04.02.3	422	1	FERRAMENTA DE GIORGIO	€ 858	NO	€	858
2007	1.04.02.3	429	1	COPYTECNICA OFFICE	€ 273	NO	€	273
2007	1.04.02.3	430	1	NAIS INFORMATICA	€ 608	NO	€	608
Totale 1402								
2007	1.04.05.2	436	1	NAIS INFORMATICA	€ 1.092	NO	€	1.092
Totale 1404								
2007	1.04.05.2	39	1	ENEL	€ 102.461	PARZ.	€	5.030
Totale 1405								
2007	1406	51	1	VARI	€ 20.000	PARZ.	€	6.127
2007	1406	52	1	VARI	€ 1.005	PARZ.	€	148
Totale 1406								
2007	1408	415	1	AL GAMBERO S.R.L.	€ 72	NO	€	72
2007	1408	415	1	PRESIDENTE	€ 27	NO	€	27

RESIDUI

Residui passivi 31_12_2007

E.F.	CAPITOLO	IMPEGNO		CREDITORE	IMPORTO	PAGATO	IMPORTO RESIDUO		
		N°	PR. ANNO				IN EURO		
2007	1408	411	1	DELFINIA SRL	€	98	NO	€	98
2007	1408	411	1	APPIA VIAGGI SAS	€	243	NO	€	243
Totale 1408					€			€	439
2007	1409	431	1	DHL INTERNATIONAL SRL	€	79	NO	€	79
Totale 1409					€			€	79
2007	1.04.10.1	45	1	AVVISATORE MARITTIMO	€	17.280	PARZ.	€	1.440
2007	1.04.10.1	154	1	S.IN.CON. SRL	€	4.860	PARZ.	€	540
2007	1.04.10.1	167	1	POTI SALVATORE	€	869	PARZ.	€	435
2007	1.04.10.1	167	1	AUTORITA' PORTUALE	€	217	PARZ.	€	108
2007	1.04.10.1	167	1	GENTILE CIRO	€	233	NO	€	233
2007	1.04.10.1	167	1	AUTORITA' PORTUALE	€	58	NO	€	58
2007	1.04.10.1	268	1	ROTOLO ANTONIO	€	2.002	NO	€	2.002
2007	1.04.10.1	268	1	IRAP	€	213	NO	€	213
2007	1.04.10.1	268	1	AUTORITA' PORTUALE	€	500	NO	€	500
2007	1.04.10.1	167	1	POTI SALVATORE	€	480	NO	€	480
2007	1.04.10.1	167	1	AUTORITA' PORTUALE	€	120	NO	€	120
Totale 1410					€			€	6.728
2007	1.04.12.2	312	1	LAND E MARINE PUBLICATIONS LTD	€	6.325	NO	€	6.325
2007	1.04.12.4	103	1	VARI	€	3.847	PARZ.	€	1.620
2007	1.04.12.4	191	1	INFORMA PLC	€	2.246	NO	€	2.246
2007	1.04.12.4	191	1	AYSBERG BASIN YAYIN TIC. LTD	€	1.000	SI	€	-
2007	1.04.12.4	261	1	EDICONSULT INTERNAZIONALE	€	3.572	SI	€	-
2007	1.04.12.4	261	1	SOCIETA EDIZIONI MARITTIME	€	557	NO	€	557
2007	1.04.12.4	284	1	SOCIETA' EDITORIALE MARITTIMA	€	4.200	SI	€	-
2007	1.04.12.4	284	1	CONTAINER MANAGEMENT	€	2.310	NO	€	2.310
Totale 1412					€			€	13.058
2007	1415	21	1	ECOLOGICA SPA	€	14.848	PARZ.	€	2.568
2007	1415	72	1	LA CASCINA GLOBAL SERVICE	€	57.721	PARZ.	€	15.742
2007	1415	165	1	ECOLOGICA SPA	€	51.352	PARZ.	€	2.568
2007	1415	176	1	ECOLOGICA SPA	€	102.704	PARZ.	€	5.135
2007	1415	428	1	AUTOSPURGO DE SANTIS	€	157	NO	€	157
2007	1415	432	1	ECOLOGICA SUD	€	144	NO	€	144
2007	1415	438	1	ECOLOGICA SPA	€	51.352	NO	€	51.352
Totale 1415					€			€	77.664
2007	1416	40	1	LA LINCE S.R.L.	€	54.536	PARZ.	€	13.558
Totale 1416					€			€	13.558
2007	1601	433	1	BANCA POPOLARE PUGLIESE	€	8.500	NO	€	8.500
Totale 1601					€			€	8.500
2007	2101	91	1	DI GIACOMO GIAMPAOLO	€	2.500	NO	€	2.500

E.F.	CAPITOLO		IMPEGNO		CREDITORE	IMPORTO	PAGATO	IMPORTO RESIDUO IN EURO	
	IMP.	IMP.	N°	PR. ANNO				€	€
2007	2101		91	1	AUTORITA' PORTUALE	€ 360	NO	€ 360	360
2007	2101		340	1	AREA COSTRUZIONI S.R.L.	€ 3.116	NO	€ 3.116	3.116
Totale 2101									
2007	2102		80	1	VAILATI VINCENZO	€ 6.000	PARZ.	€ 3.000	3.000
2007	2102		80	1	AUTORITA' PORTUALE	€ 1.172	PARZ.	€ 586	586
2007	2102		128	1	ATI RESEARCH SPA/SUBTECNO SRL	€ 119.386	NO	€ 119.386	119.386
2007	2102		333	1	PASCULLI FRANCESCO	€ 19.000	NO	€ 19.000	19.000
2007	2102		333	1	AUTORITA' PORTUALE	€ 3.800	NO	€ 3.800	3.800
2007	2102		359	1	RINALDI GIUSEPPE	€ 7.872	NO	€ 7.872	7.872
2007	2102		362	1	VARCO D'INGRESSO TCT COMPLETAMENTO	€ 612.053	NO	€ 612.053	612.053
2007	2102		406	1	SGS ITALIA SPA/SELC. SOC.	€ 410.829	NO	€ 410.829	410.829
2007	2102		407	1	CARATTERIZZAZIONE AREE A TERRA PORTO	€ 1.390.000	NO	€ 1.390.000	1.390.000
Totale 2102									
2007	2203		420	1	ELLEBIOFFICE	€ 468	NO	€ 468	468
2007	2203		426	1	DI LEONE MICHELE	€ 13.312	NO	€ 13.312	13.312
2007	2203		426	1	AUTORITA' PORTUALE	€ 2.662	NO	€ 2.662	2.662
2007	2203		437	1	GENUFLEX	€ 5.129	NO	€ 5.129	5.129
Totale 2203									
2007	2501		396	1	PREVINDAI	€ 4.669	NO	€ 4.669	4.669
2007	2501		398	1	PREV.I.LOG.	€ 508	NO	€ 508	508
Totale 2501									
2007	4101		80	1	AUTORITA' PORTUALE	€ 586	NO	€ 586	586
2007	4101		91	1	AUTORITA' PORTUALE	€ 360	NO	€ 360	360
2007	4101		167	1	AUTORITA' PORTUALE	€ 166	NO	€ 166	166
2007	4101		179	1	AUTORITA' PORTUALE	€ 53	NO	€ 53	53
2007	4101		268	1	AUTORITA' PORTUALE	€ 500	NO	€ 500	500
2007	4101		380	1	AUTORITA' PORTUALE	€ 159	NO	€ 159	159
2007	4101		333	1	AUTORITA' PORTUALE	€ 3.800	NO	€ 3.800	3.800
2007	4101		412	1	AUTORITA' PORTUALE	€ 120	NO	€ 120	120
2007	4101		413	1	AUTORITA' PORTUALE	€ 500	NO	€ 500	500
2007	4101		426	1	AUTORITA' PORTUALE	€ 2.662	NO	€ 2.662	2.662
Totale 4101									
Totale 2007									€ 2.997.450
TOTALE RESIDUI PASSIVI 2007									€ 127.046.181

p.c.f.

E.F.	CAPITOLO	IMPEGNO		CREDITORE	IMPORTO	PAGATO	IMPORTO RESIDUO IN EURO
		N°	PR. ANNO				
Totale 1409							
1998	1410	142	1	1998 BONIFICA SPA	-	SI	€
1998	1410	198	1	1998 AVVISATORE MARITTIMO	-	SI	€
1998	1410	200	1	1998 ING. COSIMO LIUZZI	-	SI	€
1998	1410	200	1	1998 ARCH. TERENCEZIO LOMARTIRE	-	SI	€
1998	1410	200	1	1998 AUTORITA' PORTUALE TARANTO	-	SI	€
1998	1410	200	1	1998 AUTORITA' PORTUALE TARANTO	-	SI	€
1998	1410	200	1	1998 ING. LIUZZI - ARCH. LOMARTIRE	-	SI	€
1998	1410	213	1	1998 STUDIO COMMERCIALE VACCARELLI	-	SI	€
1998	1410	213	1	1998 AUTORITA' PORTUALE TARANTO	-	SI	€
1998	1410	221	1	1998 ING. TONTI	-	SI	€
1998	1410	222	1	1998 CI.SI. PUGLIA SPA	-	SI	€
1998	1410	222	1	1998 CI.SI. PUGLIA SPA	-	SI	€
Totale 1410					€		
1998	1412	168	1	1998 SEAT SPA	-	SI	€
1998	1412	208	1	1998 SEA SERVICES	-	SI	€
1998	1412	208	1	1998 LA GAZZETTA MARITTIMA	-	SI	€
1998	1412	215	2	1998 CONTE MICHELE	-	SI	€
1998	1412	215	2	1998 EXPOTRANS SRL	-	SI	€
Totale 1412					€		
1998	1413	201	1	1998 AVV. SERGIO PRETE	-	SI	€
1998	1413	201	1	1998 AUTORITA' PORTUALE TARANTO	-	SI	€
Totale 1413					€		
1998	1415	94	1	1998 EURO.PRO.SE.GE. SRL	-	SI	€
1998	1415	97	1	1998 POLITOR SERVICE COOP ARL	-	SI	€
Totale 1415					€		
1998	1416	22	1	1998 EDICOLA MELLONE PATRIZIA	-	SI	€
1998	1416	199	1	1998 IL SOLE 24 ORE SPA	-	SI	€
Totale 1416					€		
1998	2101	95	1	1998 LISTA APPALTI SRL	-	SI	€
1998	2101	95	1	1998 LISTA APPALTI SRL	-	SI	€
1998	2101	95	1	1998 LISTA APPALTI SRL	-	SI	€
1998	2101	95	1	1998 LISTA APPALTI SRL	-	SI	€
1998	2101	95	1	1998 LISTA APPALTI SRL	-	SI	€
Totale 2101					€		
1998	2102	206	1	1998 PUBLIKOMPASS SPA	-	SI	€
1998	2102	206	1	1998 A.MANZONI & C. SPA	-	SI	€
1998	2102	207	1	1998 A.MANZONI & C. SPA	-	SI	€



AUTORITÀ PORTUALE DI TARANTO

BILANCIO D'ESERCIZIO 2008

PAGINA BIANCA

DELIBERA DI APPROVAZIONE

PAGINA BIANCA

LA PRESENTE E' COPIA FOTOSTATICA
DELL'ORIGINALE PRESENTATO DAVANTI
AL SOTTOSCRITTO

DATA 16.06.2009



IL DIRIGENTE
Francesco Benincasa
Benincasa



**Autorità Portuale
Taranto**

Delibera n° 06/09
del 16/06/2009

Oggetto: approvazione rendiconto generale 2008

Il Comitato Portuale

- visti** gli artt. 8, comma 3, lett. d), e 9, comma 3, lett. d), della legge 28.01.1994 n° 84 che prevede l'approvazione da parte del Comitato Portuale, tra l'altro, del conto consuntivo;
- visto** il rendiconto generale dell'Autorità Portuale relativo all'esercizio finanziario 2008, corredato dai rispettivi allegati;
- visto** il verbale, n° 02/09 dell'8 maggio 2009 del Collegio dei Revisori dei Conti relativo all'esame del conto consuntivo 2008;
- vista** la Delibera n. 05/09 del 19/05/09 di variazione dei residui attivi e passivi derivanti dagli esercizi finanziari degli anni precedenti;
- sentiti** gli interventi e le osservazioni dei componenti il Comitato;
- visto** l'esito della votazione avvenuta nel corso della seduta che è risultato essere il seguente: presenti n° 18 (Diciotto); voti favorevoli: n° 18 (Diciotto); voti contrari: nessuno; astenuti: nessuno;

delibera

di approvare l'unito rendiconto generale dell'Autorità Portuale di Taranto relativo all'esercizio finanziario 2008 corredato dalla nota illustrativa e dai rispettivi allegati.

Il rendiconto generale sarà sottoposto al successivo iter approvativo da parte del Ministero delle Infrastrutture e dei Trasporti di concerto con il Ministero dell'Economia e delle Finanze.

Il Segretario
Dr. Francesco Benincasa
Benincasa

Il Commissario
CA (CP) Salvatore Giuffrè
Giuffrè

PAGINA BIANCA

**RELAZIONE
DEL COLLEGIO DEI REVISORI**

PAGINA BIANCA

AUTORITA' PORTUALE DI TARANTO**RIUNIONE DEL COLLEGIO DEI REVISORI DEI CONTI.****VERBALE N° 2/2009**

Il giorno **08 maggio 2009** si è riunito a Roma il Collegio dei Revisori dei Conti nelle persone del:

- | | |
|---|-------------------|
| • Dott. Giuseppe Vincenzo ESPOSITO | Presidente |
| • Dott. Carlo SCHIAVONE | Componente |

Risulta assente giustificato il dott. Gaspare Ciliberti.

Il Collegio prende in esame lo schema del rendiconto dell'esercizio 2008 predisposto nell'ambito del seguente quadro normativo di riferimento:

- ✓ **La legge n. 84 del 28 gennaio 1994** istitutiva dell'Autorità Portuale di Taranto e s.m.i.
- ✓ **Il Regolamento di Contabilità** redatto ai sensi dell'art. 6 della legge 28 gennaio 1994 n. 84 adottato dal Comitato Portuale con delibera n. 06/07 del 17.07.2007 ed approvato dal Ministero dei Trasporti di concerto con il Ministero dell'Economia e delle Finanze con telex prot. n. 11235 in data 06.11.2007.
- ✓ **L'art. 27 del D.L. 4 luglio 2006, n. 223** che ha disposto che le spese annue per studi, incarichi di consulenza, relazione pubbliche, convegni, mostre, pubblicità e di rappresentanza, per l'anno 2008, non siano superiori al 40 % della spesa sostenuta nel 2004.

Con riferimento alle spese per mostre e convegni, le limitazioni dell'art. 27 del D.L. 4 luglio 2006, n. 223 conformemente a quanto stabilito dal Ministero dell'Economia e delle Finanze con circolare n. 40 del 17 dicembre 2007, non trovano applicazione laddove "l'organizzazione di mostre e convegni concretizzi l'espletamento dell'attività istituzionale degli enti interessati".

Orientamento condiviso dal Ministero dei Trasporti con nota n. 3135 del 13 marzo 2008.

- ✓ **L'art. 1, comma 12, della L. 311/2004 (legge finanziaria 2005)** che ha introdotto il limite delle spese per acquisto, manutenzione, noleggio ed esercizio delle autovetture, successivamente ridotto al 50 %, della spesa sostenuta nell'anno 2004.
- ✓ **L'art. 2, comma 619 della legge 244/2007 (L.F. 2008)**, che ha previsto l'istituzione di un capitolo di spesa dedicato alla manutenzione ordinaria (nella parte corrente) e straordinaria (nella parte in conto capitale) degli immobili utilizzati dalle amministrazioni, il cui

stanziamento complessivo, come previsto dal comma 618, non può superare, "... per l'anno 2008, la misura dell'1,5 per cento

✓ *dell'immobile utilizzato. Detto limite di spesa è ridotto all'1 per cento nel caso di esecuzione di interventi di sola manutenzione ordinaria".*

Il documento è costituito, come disposto dall'art 36 del Regolamento di amministrazione e contabilità, da:

a) conto di bilancio, articolato in rendiconto finanziario decisionale e gestionale;

b) conto economico;

c) stato patrimoniale;

d) nota integrativa.

E dai seguenti allegati:

a) Situazione amministrativa;

b) Relazione sulla gestione;

Il documento contabile presenta le seguenti risultanze:

<i>Entrate</i>	<i>Previsioni</i>	<i>Accertamenti</i>
<i>Correnti (Titolo I)</i>	€ 27.416.467	€ 29.088.567
<i>In c/capitale (Titolo II)</i>	€ 32.101.320	€ 1.320
<i>Per Partite di giro (Titolo III)</i>	€ 1.043.000	€ 703.563
	<u>€ 60.560.78</u>	<u>€ 29.793.450</u>
<i>Spese</i>	<i>Previsioni</i>	<i>Impegni</i>
<i>Correnti (Titolo I)</i>	€ 5.471.464	€ 4.072.156
<i>In c/capitale (Titolo II)</i>	€ 38.542.000	€ 536.076
<i>Per Partite di giro (Titolo III)</i>	€ 1.043.000	€ 703.563
	<u>€ 45.056.464</u>	<u>€ 5.311.795</u>

La gestione di competenza registra un avanzo di € 24.481.655.

L'esame delle poste contabili evidenzia, dal lato delle entrate, rispettivamente, le seguenti differenze tra gli accertamenti e le previsioni:

€ 1.672.100 maggiori accertamenti di entrate correnti

€ 32.100.000 minori accertamenti di entrate in c/capitale

con una differenza complessiva di € 30.427.900.

I maggiori scostamenti nell'ambito delle entrate correnti si sono riscontrate per le tasse portuali e interessi attivi oltre a canoni demaniali e relativi per le prime due voci alle disposizioni di cui alla L.F. 2007 concernenti specificatamente la devoluzione al 100 % delle tasse sulle merci, della tassa erariale e di ancoraggio e dell'introduzione del sistema della tesoreria mista.

Nel dettaglio:

- ✓ *Devoluzione del 100% della tassa sulle merci imbarcate e sbarcate: € 10.414.852 d'ancoraggio € 8.489.883 e tassa erariale € 6.658.200.*
- ✓ *Le altre entrate sono costituite dai canoni demaniali per € 2.032.432 e dagli interessi attivi per € 1.350.500.*

Il rilevante scostamento per minori accertamenti nelle entrate in conto capitale discende dal mancato avvio, nel corso del 2008, delle opere finanziate con un mutuo contratto con la Cassa Depositi e Prestiti di Roma, a carico del Bilancio dello Stato a valere sulle risorse dell'art. 36 della L. 166/2002 e con il Protocollo d'intesa con il Ministero delle Infrastrutture e dei Trasporti n. 7 del 21.10.2002.

Per quanto concerne gli impegni si registra una differenza negativa di complessivi € 39.744.669 di cui:

€ 1.399.308 minori impegni per spese correnti;

€ 38.005.924 minori impegni per spese in conto capitale.

Gli impegni (€ 5.311.975) sono relativi per € 4.072.156 a spese correnti, per € 536.076 a spese in conto capitale e per € 703.563 a spese per partite di giro che pareggiano con le corrispondenti entrate.

Nell'ambito delle spese correnti si registrano per la loro rilevanza finanziaria:

- ✓ *oneri per il personale in attività di servizio per € 2.305.445, con un incremento rispetto al 2007 di € 218.149 dovuto principalmente all'applicazione degli aumenti previsti dal CCNL 2005-2008 per i dipendenti delle Autorità Portuali, dalla contrattazione di II livello dei dipendenti dell'Autorità Portuale oltre che alle spese per il Segretario generale presenti nel 2008..*
- ✓ *spese per l'acquisto di beni di consumo e di servizi per € 426.189, con un incremento rispetto al 2007 di € 173.444 ascrivibile principalmente alle spese di funzionamento connesse alla sede dell'Ente.*

Nell'ambito delle spese in conto capitale si rilevano:

- ✓ *spese per l'acquisizione di immobili ed opere portuali per € 453.615 concernenti le opere di cui alla relazione del Commissario con minori impegni rispetto al 2007 per € 2.196.593.*

L'avanzo di amministrazione da utilizzare per l'esercizio successivo di € 118.418.048, di cui disponibile € 100.557.760, è composto dalla cassa alla fine dell'esercizio (€ 177.501.456), dai residui attivi (€ 64.474.479) e dai residui passivi (€ 123.557.887).

Lo Stato Patrimoniale ed il Conto Economico relativi all'esercizio 2008 sono stati redatti in conformità alle disposizioni del vigente regolamento di amministrazione e contabilità.

In sintesi si riportano:

STATO PATRIMONIALE

	<i>Al 01.01.2008</i>	<i>Al 31.12.2008</i>	<i>differenza</i>
<i>Attivo</i>	<i>357.919.187</i>	<i>380.310.854</i>	<i>+ 22.391.667</i>
<i>Passivo</i>	<i>257.912.194</i>	<i>254.511.382</i>	<i>+ 3.400.812</i>
<i>Patrimonio netto</i>	<i>100.006.993</i>	<i>125.799.472</i>	<i>+ 25.792.479</i>

CONTO ECONOMICO

Avanzo economico: € 25.792.479

Per quanto concerne l'illustrazione dei dati inseriti nei predetti documenti si rinvia al contenuto della nota integrativa.

Nel corso del 2008, il porto di Taranto ha raggiunto un volume di traffici pari a 43.270.800 tonn.

Al 31 dicembre 2008, la consistenza organica effettiva dell'Ente era, quindi, di 30 unità contro le 41 previste dalla pianta organica, di cui:

- *n. 24 unità assunte con contratto a tempo indeterminato – di cui n. 1 unità assunta ai sensi della legge 68/99 diritto al lavoro dei disabili”;*
- *n. 4 dirigenti*
- *n. 2 unità assunte, con contratto di lavoro a tempo determinato, ai sensi del D.Lgs. 6 settembre 2001, n°368.*

Personale assunto a tempo indeterminato al 31 dicembre 2008:

<i>Dotazione organica effettiva</i>	<i>Pianta organica approvata dal Ministero</i>	<i>Personale in esubero/distacco</i>

Dotazione organica effettiva	Pianta organica approvata dal Ministero	Personale in esubero/distacco
• n° 4 dirigenti	• n° 4 dirigenti	==
• n° 2 quadri B • n° 2 quadro A	• n° 10 Quadri B/A	==
• n° 4 II livello	• n° 8 II liv.	==
• n° 7 III livello	• n° 8 III liv.	==
• n° 5 IV livello	• n° 7 IV liv.	==
• n° 2 V livello	• n° 2 V liv.	==
• n° 2 VI livello	• n° 2 VI liv.	==
Totale 28 unità	Totale 41 unità	0

Personale assunto a tempo determinato:

Unità	Note
• n. 2 IV Livello	ex D.Lgs. 368/01 – durata 24 mesi

VERSAMENTI A FAVORE DELLO STATO

L'Autorità Portuale di Taranto ha effettuato, nel 2008, il versamento a favore del bilancio dello Stato dell'importo di:

- ✓ **€ 9.785,46** risultanti dall'applicazione della legge finanziaria 2008 (l. 24 dicembre 2007, n. 244) ha previsto all'art. 2, comma 618, che "le spese annue di manutenzione ordinaria e straordinaria degli immobili utilizzati dalle amministrazioni centrali e periferiche dello Stato non possono superare, per l'anno 2008, la misura dell'1,5 per cento e, a decorrere dal 2009, la misura del 3 per cento del valore dell'immobile utilizzato. Detto limite di spesa è ridotto all'1 per cento nel caso di esecuzione di interventi di sola manutenzione ordinaria" e al comma 623 che "a decorrere dall'anno 2008 gli enti ed organismi pubblici inseriti nel conto economico consolidato della pubblica amministrazione individuati dall'ISTAT, ai sensi dell'articolo 1, comma 5, della legge 30 dicembre 2004, n. 311" devono versare, entro il 30 giugno, "l'eventuale differenza tra l'importo delle predette spese relative all'anno 2007 e l'importo delle stesse rideterminato a partire dal 2008";
Il relativo versamento è stato effettuato, ai sensi dello stesso comma, entro il mese di giugno 2008, all'entrata del bilancio dello Stato.

L'Autorità Portuale ha, inoltre, versato il 31 marzo 2009 a favore del Bilancio dello Stato sul capitolo n. 3492, capo X denominato "Somme da versare ai sensi dell'art. 61, comma 17, decreto – legge n. 112/2008, da riassegnare ad apposito fondo di parte corrente, previsto dal medesimo comma" l'importo complessivo di **€ 38.463,00**.

Detto importo è il risultato delle economie di spesa rinvenienti dall'applicazione dell'art. 61 del D.L. 112/2008, convertito con modificazioni dalla legge n. 133/2008, con il quale, proseguendo nell'azione di contenimento della spesa per le Pubbliche Amministrazioni, sono state introdotte ulteriori misure di razionalizzazione e contenimento con riferimento alle seguenti tipologie di spesa:

1. *comma 1 – spese per organismi collegiali ed altri organismi, da ridursi nella misura del 30 % di quella sostenuta nell'anno 2007;*
2. *commi 2 e 3 – spese per consulenza, da ridursi nella misura del 30 % di quella sostenuta nell'anno 2004;*
3. *comma 5 – spese per relazioni pubbliche, convegni e rappresentanza, da ridursi nella misura del 50% della spesa sostenuta nel 2007;*
4. *comma 6 – spese per sponsorizzazioni, da ridursi nella misura del 30% della spesa sostenuta nel 2007.*

PARTECIPAZIONI SOCIETARIE (ART. 3, COMMA 27 L. 244/2007)

Con riferimento alla normativa suindicata, l'Autorità Portuale, come risulta dalla situazione patrimoniale ed illustrato nella nota integrativa detiene al 31/12/2008 le seguenti partecipazioni:

	Anno 2000	Anno 2002	Totale partecipazioni al 31/12/2008
Partecipazioni			
Consorzio CSA	€ 5.165		
Consorzio Attività Formative	€ 4.400		
Distripark		€ 125.000,00	
	€ 9.565	€ 125.000,00	€ 134.565

Per quanto concerne la partecipazione al Consorzio CSA, l'Autorità Portuale con delibera del Comitato n. 6/08 del 19.09.2008 è stato approvato il recesso dal predetto Consorzio, in considerazione delle disposizioni del nuovo statuto approvato dal C.S.A. nel quale vengono legittimati a far parte della compagine sociale solamente le Camere di Commercio e gli organismi di diritto pubblico istituiti per perseguire gli scopi di cui alla L. 580 del 1993. Detto recesso si è perfezionato con delibera del Commissario n. 82/09 del 03/03/2009.

Restano nel 2009 le seguenti partecipazioni al:

- a) *Consorzio Attività Formative del Porto di Taranto la cui finalità è la riqualificazione e formazione dei lavoratori dipendenti delle imprese operanti in ambito portuale;*
- b) *Distripark il cui oggetto sociale è "la promozione, l'attivazione ed il completamento di tutte le procedure tecnico-amministrative e la*



AUTORITÀ PORTUALE DI TARANTO

RENDICONTO GENERALE 2008



PAGINA BIANCA



AUTORITÀ PORTUALE DI TARANTO

NOTA ILLUSTRATIVA

NOTA INTEGRATIVA



PAGINA BIANCA



AUTORITÀ PORTUALE DI TARANTO

NOTA ILLUSTRATIVA AL RENDICONTO GENERALE DEL 2008

Con la presente relazione si vogliono illustrare i risultati conseguiti dall'Autorità Portuale risultanti dal rendiconto generale, costituito, come disposto dall'art 36 del Regolamento di amministrazione e contabilità, da:

- a) conto di bilancio, articolato in rendiconto finanziario decisionale e gestionale;
- b) conto economico;
- c) stato patrimoniale;
- d) nota integrativa.

E dai seguenti allegati:

- a) Situazione amministrativa;
- b) Relazione sulla gestione;
- c) Relazione del Collegio dei Revisori.

QUADRO NORMATIVO DI RIFERIMENTO

Prima di procedere all'analisi del rendiconto generale dell'Autorità Portuale di Taranto è opportuno descrivere lo scenario normativo di riferimento nel quale ha operato l'Autorità Portuale di Taranto nel corso del 2008.

- ✓ La **legge n. 84** del 28 gennaio 1994 istitutiva dell'Autorità Portuale di Taranto e s.m.i.
- ✓ Il **Regolamento di Contabilità** redatto ai sensi dell'art. 6 della legge 28 gennaio 1994 n. 84 adottato dal Comitato Portuale con delibera n. 06/07 del 17.07.2007 ed approvato dal Ministero dei Trasporti di concerto con il Ministero dell'Economia e delle Finanze con telex prot. n. 11235 in data 06.11.2007.
- ✓ L'**art. 27 del D.L. 4 luglio 2006, n. 223** che ha disposto che le spese annue per studi, incarichi di consulenza, relazione pubbliche, convegni, mostre, pubblicità e di rappresentanza, per l'anno 2008, non siano superiori al 40 % della spesa sostenuta nel 2004.

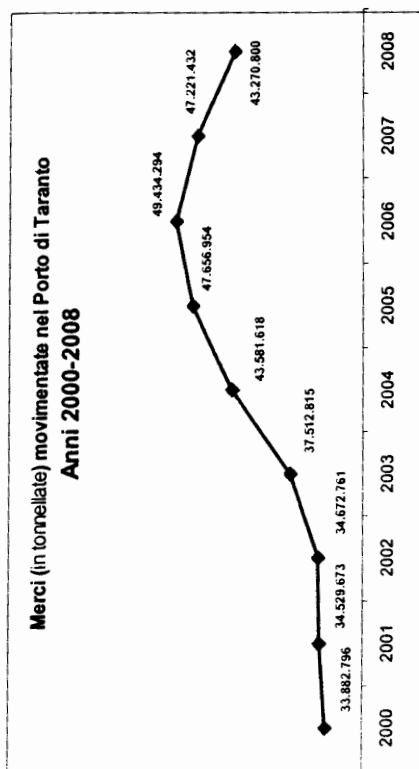
- ✓ L'art. 1, comma 12, della L. 311/2004 (legge finanziaria 2005) che ha introdotto il limite delle spese per acquisto, manutenzione, noleggio ed esercizio delle autovetture, successivamente ridotto al 50 %, della spesa sostenuta nell'anno 2004.
- ✓ L'art. 2, comma 619 della legge 244/2007 (L.F. 2008), che ha previsto l'istituzione di un capitolo di spesa dedicato alla manutenzione ordinaria (nella parte corrente) e straordinaria (nella parte in conto capitale) degli immobili utilizzati dalle amministrazioni, il cui stanziamento complessivo, come previsto dal comma 618, non può superare, " ... per l'anno 2008, la misura dell'1,5 per cento dell'immobile utilizzato. Detto limite di spesa è ridotto all'1 per cento nel caso di esecuzione di interventi di sola manutenzione ordinaria " .

L'attività dell'Autorità Portuale svolta nell'alveo delle predette normative è stata condizionata, altresì, dalle vicende connesse al Presidente, dott. Michele Conte, che ha portato al commissariamento dei vertici dell'Ente. Infatti, con decreto del Ministro delle Infrastrutture e dei Trasporti in data 15 maggio 2008 è stato nominato commissario dell'A.P. di Taranto il CA (CP) Salvatore Giuffrè.

Tutto ciò premesso, l'Autorità Portuale di Taranto ha conseguito nell'esercizio 2008 i seguenti risultati.

TRAFFICI

Il volume dei traffici raggiunto nell'anno 2008 fa sì che il porto di Taranto si posizioni al terzo posto nella graduatoria nazionale dei porti per merce movimentata, dopo Genova e Trieste. Sono state movimentate, infatti, **43.270.800 tonnellate** di merci con un decremento (- 3.950.632 tonn.) rispetto all'anno precedente pari all'8,4%. Il decremento è stato maggiore per gli imbarchi (- 11,8%) che per gli sbarchi (-6,3%). Come si evince dal grafico sottostante dal 2000 al 2008 il trend del volume delle merci movimentate è stato crescente sino al 2006 per poi diminuire negli ultimi due anni.



In merito alla tipologia si rileva che la composizione percentuale del totale generale delle merci è così distinta: 15% sono rinfuse liquide, 50% rinfuse solide, 35% merci varie, delle quali il 12% sono trasportate nei contenitori. Le navi arrivate e partite dal porto sono state in totale 4.738 unità (- 7% rispetto all'anno precedente).

RINFUSE

La movimentazione di rinfuse liquide, ha registrato un forte decremento (- 26,3%) rispetto al 2007: il volume dei traffici di tale comparto si è attestato nel 2008 su un totale di oltre 6,3 milioni di tonnellate di cui 2,4 milioni di petrolio greggio (- 41%), 3,7 milioni di prodotti raffinati (-7%) e circa 270.000 tonnellate di altre rinfuse liquide (+ 9%). Le rinfuse solide con un volume di 21,8 milioni di tonnellate hanno avuto, in relazione all'anno precedente, un leggero decremento pari all'1%.

MERCI VARIE

Le merci varie movimentate sono state circa 15,2 milioni di tonnellate con un decremento percentuale rispetto al 2007 pari al 10,4%. Nel dettaglio le tonnellate di merci in container sono state circa 5 milioni (+ 5,9%) mentre oltre 10 milioni di tonnellate (- 16,8%) sono le altre merci varie (prodotti siderurgici finiti, pale eoliche, auto ecc.).

Contenitori

Per quanto riguarda il traffico di contenitori 786.655 sono stati i TEU movimentati, con un incremento percentuale del 4,1% rispetto al 2007 (755.934 TEU).

Il trasporto contenitori via ferrovia ha fatto registrare una leggera diminuzione per quanto riguarda i treni arrivati/partiti a/da Taranto che sono stati 917 (- 0,01 rispetto al 2007); mentre i contenitori movimentati via ferrovia sono stati 40.730 TEU con un incremento del 5,09% rispetto all'anno precedente.

Merci	Anno 2008	Anno 2007	Variazione assoluta	Variazione %
Rinfuse Liquide	6.338.663	8.308.937	-1.970.274	-23,7%
Rinfuse Solide	21.774.978	21.987.602	-212.714	-1,0%
TOTALE RINFUSE	28.113.641	30.296.629	-2.182.988	-7,2%
Merci in container	5.032.912	4.751.370	281.542	5,9%
Merci in container varie	19.121.217	12.177.133	6.944.084	56,9%
TOTALE MERCI VARIE	15.157.159	16.924.803	-1.767.644	-10,4%
TOTALE GENERALE (tonn.)	43.270.800	47.221.432	-3.950.632	-8,4%
TOTALE Contenitori (TEU)	786.655	755.934	30.721	4,1%
SBARCHI	27.486.578	29.324.254	-1.837.676	-6,3%
Rinfuse Liquide	2.851.435	3.870.380	-1.018.945	-26,3%
Rinfuse Solide	19.518.245	19.480.303	37.942	0,2%
TOTALE RINFUSE	22.369.680	23.350.683	-981.003	-4,2%
Merci in container	2.595.642	2.474.230	121.412	4,9%
Merci in container varie	2.521.256	3.499.241	-977.985	-27,9%
TOTALE MERCI VARIE	5.116.898	5.973.571	-856.673	-14,3%
Contenitori (TEU)	401.661	372.045	29.616	8,0%
IMBARCHI	15.784.222	17.897.178	-2.112.956	-11,8%

Rinfuse Liquide	3.487.228	4.438.557	-951.329	-21,4%
Rinfuse Solide	2.256.733	2.507.389	-250.656	-10,0%
TOTALE RINFUSE	5.743.961	6.945.946	-1.201.985	-17,3%
Merchi in container	2.437.270	2.277.140	160.130	7,0%
Contenitori	384.994	383.889	1.105	0,3%
TOTALE MERCIE VARIE	10.040.261	10.951.232	-910.971	-5,3%
Contenitori (TEU)	384.994	383.889	1.105	0,3%

OPERE INFRASTRUTTURALI/MANUTENZIONI STRAORDINARIE

Con riferimento alle opere infrastrutturali ed interventi di manutenzione straordinaria occorre osservare che, nell'esercizio finanziario 2008, sono stati ultimati i lavori di:

- ✓ *ripristino strutturale dell'impalcato a giorno del molo San Cataldo, lato ponente affidati alla IMECO Impianti e Costruzioni S.r.l., collaudati nel 2009;*
- ✓ *manutenzione e rifiorimento della scogliera di protezione al Molo Sant'Eligio, affidati alla Research S.p.A., collaudati nel 2008.*

Sono proseguiti, inoltre, i lavori di realizzazione degli edifici per servizi comuni al Molo S. Cataldo 2° lotto affidati alla Eredi Ruggieri di G. Ruggieri & C.S.n.c.

Sono terminate le procedure di gara per l'individuazione del soggetto cui conferire l'incarico di progettazione del "Centro servizi polivalente per usi portuali al Molo San Cataldo nel Porto di Taranto", la cui aggiudicazione definitiva è avvenuta nei primi mesi del 2009 e sono state portate a termine le progettazioni definitive per i lavori di realizzazione dei seguenti interventi inseriti nella programmazione LL.PP.:

- ✓ "Edifici per sistemazioni logistiche dei servizi tecnico – nautici in area retrostante la darsena servizi del porto di Taranto I e II lotto funzionale";
- ✓ "Risistemazione, arredo e riqualificazione a verde di aree pubbliche del Porto di Taranto".

PIANO REGOLATORE PORTUALE

E' proseguita nel 2008 l'attività per l'approvazione del PRP - strumento di pianificazione delle attività e degli interventi infrastrutturali nell'ambito della circoscrizione demaniale di competenza dell'AP - resosi indispensabile per il crescente sviluppo dello scalo e dei nuovi insediamenti.

Le varie fasi finora percorse si possono riassumere come segue:

10.7.2002	Approvazione linee guida per redazione di nuovo PRP da parte del Comitato Portuale
9.11.2002	Pubblicazione in GUCE del bando della gara in ambito comunitario per l'affidamento del servizio di redazione del nuovo PRP
25.6.2003	Aggiudicazione definitiva alla TANGRAM dell'attività di redazione del nuovo PRP
30.9.2003	Sottoscrizione convenzione di incarico di redazione del nuovo PRP con TANGRAM
25.10.2004	Presentazione al Comitato Portuale degli studi e degli elaborati relativi alla prima fase di PRP
14.06.2005	La TANGRAM ha consegnato all'Ente gli elaborati relativi alla seconda fase. Gli stessi, integrati e modificati, sono stati ripresentati all'Ente in data 27.07.2005
14.10.2005	Gli elaborati sono stati presentati ed illustrati ai componenti del Comitato Portuale
13.12.2005	Il Comitato si è riunito per un primo approfondimento sull'argomento
1° trimestre 2006	Sono state esaminate le proposte/osservazioni pervenute in merito al nuovo documento di pianificazione del porto per valutarne la eventuale possibilità di recepimento nel PRP stesso
02.05.2006	Il Comitato Portuale ha pre-adottato il PRP che, successivamente, è stato inviato al Comune di Taranto per il rilascio della prescritta "intesa"

28.08.2006 Il Comune di Taranto ha rilasciato "l'intesa" subordinandola all'effettuazione degli studi sulla sicurezza nella previsione dell'insediamento di un impianto di rigassificazione nell'area portuale.
30.11.2007 Adozione da parte del Comitato Portuale con delibera n° 12

05.12.2007 Trasmissione al Consiglio Superiore Lavori Pubblici con nota 10099/TEC

17.12.2007 Istituzione della Commissione relatrice.

21.01.2008 Con nota n. 332 in data 21.1.08 (al Ns. prot. con n. 912 del 22.1.08) il CSLPP ha richiesto una prima integrazione dei documenti di PRP trasmesso per l'esame.

25.01.2008 Sono state richieste alla TANGRAM le integrazioni per il CSLPP

23.04.2008 Con nota n. 4192/TEC vengono trasmessi gli elaborati integrativi e di dettaglio richiesti dal CSLPP

29.5.2008 Con nota 2457 del 29.5.08 il CSLPP ha richiesto ulteriori integrazioni alla documentazione di PRP

23.07.2008 Il CSLPP con voto n. 322/07 del 23.7.08 ha espresso il proprio parere tecnico sul nuovo PRP con prescrizioni e raccomandazioni, richiedendo la rielaborazione, sotto gli aspetti geotecnica e di idraulica marittima) della pianificazione delle opere foranee allocate nel porto fuori rada la rada esterna.

29.01.2009 Con nota n. 954 del 29.1.09 è stato affidato alla Tangram l'incarico per le attività integrative e complementari necessarie per l'approvazione del PRP da parte del CSLPP

Con il nuovo Piano Regolatore Portuale sono stati tracciati gli obiettivi di sviluppo del porto di Taranto, prescritti dalle linee guida stabilite dall'Autorità portuale fin dal 2003 e contenute nel bando di gara:

- ✓ sviluppo delle attività portuali in termini di volumi di movimentazione,
- ✓ razionalizzazione delle operazioni portuali,
- ✓ miglioramento dell'interfaccia con la città,
- ✓ rispetto e, possibilmente, miglioramento delle condizioni ambientali.

VERSAMENTI A FAVORE DEL BILANCIO DELLO STATO

L'Autorità Portuale di Taranto ha effettuato, nel 2008, il versamento a favore del bilancio dello Stato dell'importo di:

- ✓ € 9.785,46 risultanti dall'applicazione della legge finanziaria 2008 (l. 24 dicembre 2007, n. 244) che ha previsto all'art. 2, comma 618, che "le spese annue di manutenzione ordinaria e straordinaria degli immobili utilizzati dalle amministrazioni centrali e periferiche dello Stato non possono superare, per l'anno 2008, la misura dell'1,5 per cento e, a decorrere dal 2009, la misura del 3 per cento del valore dell'immobile utilizzato. Detto limite di spesa è ridotto all'1 per cento nel caso di esecuzione di interventi di sola manutenzione ordinaria" e al comma 623 che "a decorrere dall'anno 2008 gli enti ed organismi pubblici inseriti nel conto economico consolidato della pubblica amministrazione individuati dall'ISTAT, ai sensi dell'articolo 1, comma 5, della legge 30 dicembre 2004, n. 311" devono versare, entro il 30 giugno, "l'eventuale differenza tra l'importo delle predette spese relative all'anno 2007 e l'importo delle stesse rideterminato a partire dal 2008";
- Il relativo versamento è stato effettuato, si sensi dello stesso comma, entro il mese di giugno 2008, all'entrata del bilancio dello Stato.

L'Autorità Portuale ha, inoltre, versato il 31 marzo 2009 a favore del Bilancio dello Stato sul capitolo n. 3492, capo X denominato "Somme da versare ai sensi dell'art. 61, comma 17, decreto - legge n. 112/2008, da riassegnare ad apposito fondo di parte corrente, previsto dal medesimo comma" l'importo complessivo di € 38.463,00.

Detto importo è il risultato delle economie di spesa rinvenienti dall'applicazione dell'art. 61 del D.L. 112/2008, convertito con modificazioni dalla legge n. 133/2008, con il quale, proseguendo nell'azione di contenimento della spesa per le Pubbliche Amministrazioni, sono state introdotte ulteriori misure di razionalizzazione e contenimento con riferimento alle seguenti tipologie di spesa:

1. comma 1 - spese per organismi collegiali ed altri organismi, da ridursi nella misura del 30 % di quella sostenuta nell'anno 2007;
2. commi 2 e 3 - spese per consulenza, da ridursi nella misura del 30 % di quella sostenuta nell'anno 2004;
3. comma 5 - spese per relazioni pubbliche, convegni e rappresentanza, da ridursi nella misura del 50% della spesa sostenuta nel 2007;
4. comma 6 - spese per sponsorizzazioni, da ridursi nella misura del 30% della spesa sostenuta nel 2007.

Il presente rendiconto generale è redatto in unità di euro come previsto dal quinto comma dell'articolo 2423 del codice civile che dispone che "il bilancio è redatto in unità di euro, senza cifre decimali".

La trasformazione dei dati contabili (espressi in centesimi di euro) in dati di bilancio (espressi in unità di euro) è avvenuta mediante arrotondamento.

Ciò premesso, si passa ad illustrare le risultanze relative all'2008.

A. ENTRATE ESERCIZIO FINANZIARIO DI COMPETENZA

Le "entrate" di particolare rilevanza sono riferite:

1. alle tasse sulle merci;
2. alle tasse erariali di cui all'articolo 2, comma 1, del decreto legge 28 febbraio 1974, n. 47, convertito, con modificazioni dalla legge 16 aprile 1974, n. 117, e successive modificazioni;
3. alle tasse di ancoraggio
4. ai canoni demaniali.

La legge finanziaria 2007, infatti, nel prevedere l'autonomia finanziaria delle Autorità Portuali ha destinato alle stesse nuove entrate (tasse erariali e di ancoraggio) da utilizzare non soltanto per il finanziamento delle spese correnti, tra le quali rientra la manutenzione ordinaria delle parti comuni in ambito portuale, ma anche per quello delle spese in conto capitale (manutenzione straordinaria delle parti comuni e infrastrutturazione portuale).

ENTRATE	SOMME PREVISTE (colonna 7 dello schema)	SOMME ACCERTATE (colonna 10 dello schema)
• entrate correnti (Titolo I)	€ 27.416.467	€ 29.088.567
• entrate c/capitale (Titolo II)	€ 32.101.320	€ 1.320
• entrate per partite di giro (Titolo III)	€ 1.043.000	€ 703.563
• Totale entrate:	€ 60.560.787	€ 29.793.450

La differenza tra le somme previste ed effettivamente accertate è da imputare alle entrate in conto capitale. Infatti nel bilancio di previsione 2008, nelle entrate in conto capitale, costituite dalla **UPB 2.2 Entrate derivanti da trasferimenti in conto capitale** pari ad **€ 32.100.000**, erano stati previsti i seguenti finanziamenti destinati all'esecuzione delle opere portuali:

<i>Ampliamento e riqualificazione della darsena per mezzi nautici della Capitaneria di Porto nella rada di Mar Grande del porto di Taranto.</i>	<i>Importo: € 1.000.000 finanziato con le risorse di cui all'art. 36 L. 166/2002</i>
<i>Lavori di rettifica e allargamento della banchina di levante del molo San Cataldo del porto di Taranto e preventiva bonifica dei fondali.</i>	<i>Importo: € 16.200.000 finanziato per € 11.688.723,05 con il Protocollo d'intesa n. 7 del 21.10.2002 ed € 4.511.276,95 con le risorse di cui all'art. 36 della L. 166/2002.</i>
<i>Risistemazione, arredo e riqualificazione a verde di aree pubbliche nel Porto di Taranto.</i>	<i>Importo: € 900.000 finanziato con le risorse di cui all'art. 36 L. 166/2002</i>
<i>Vasca di contenimento dei materiali di risulta dei dragaggi del Porto di Taranto.</i>	<i>Importo: € 14.000.000 finanziato con le risorse di cui all'art. 36 L. 166/2002</i>

Il mancato avvio, nel corso del 2008, delle opere in questione non ha consentito l'accertamento di dette entrate rivenienti da un mutuo contratto con la Cassa Depositi e Prestiti di Roma, a carico del Bilancio dello Stato a valere sulle risorse dell'art. 36 della L. 166/2002 e dal Protocollo d'intesa con il Ministero delle Infrastrutture e dei Trasporti n. 7 del 21.10.2002.

Si esaminano di seguito i capitoli in cui sono venuti a determinarsi gli accertamenti più significativi delle entrate:

Cap. 121/10 - Devoluzione 100% taxa sulle merci imbarcate e sbarcate: accertamenti pari a € 10.414.852.

Cap. 121/20 - Devoluzione taxa erariale ex art. 2, comma 1, D.L. 47/1974: accertamenti pari ad € 6.658.200.

Cap. 121/30 Devoluzione taxa d'ancoraggio: accertamenti pari a € 8.489.883.

Cap. 123/10 - Canoni demaniali: accertamenti pari ad € 2.032.482.

L'incremento rispetto all'esercizio 2007 si riferisce, in particolare, all'indicizzazione ISTAT alla quale sono soggetti annualmente i canoni ed al maggior canone corrisposto dai concessionari trasferiti nei nuovi locali situati nel primo degli edifici comuni realizzato al Molo San Cataldo e da alcuni concessionari (Taranto Yacht, Paganini Alma e Nigromare Srl) che hanno richiesto e ottenuto l'incremento della superficie oggetto del proprio titolo concessorio.

Cap. 123/20 - Interessi attivi su titoli, depositi, conti correnti, ecc. accertamenti pari ad € 1.350.500.

Tale importo si spiega con l'applicazione del regime di tesoreria mista ex art. 7 del d. lgs. 7 agosto 1997, n. 279, introdotto dalla legge finanziaria 2007, in luogo del regime di tesoreria unica.

Cap. 124/10 - Recuperi e rimborsi diversi: accertamenti pari ad € 26.883.

L'importo si riferisce, in particolare, per € 8.000,00 al contributo devoluto dalla TCT per la partecipazione congiunta alla fiera Transpo CHINA 2008, per € 3.000,00 al rimborso delle spese di giudizio corrisposte dall'Italcave, come disposto dal TAR PUGLIA – SEZ. LECCE – con sentenza n. 2426 in data 08.04.2004, per € 4.045,69 all'acconto ed ai relativi interessi di mora restituiti dal Geom. Michele Di Leone, incaricato della realizzazione di un plastico raffigurante il porto di Taranto, per il recesso dal contratto.

Cap. 125/10 – *Canoni di concessione per l'affidamento dei servizi di manutenzione, illuminazione, pulizia – gestione dei rifiuti prodotti dalle navi: accertamenti pari ad € 40.068.*

Cap. 213/10 – *Realizzo di somme investite in titoli e valori mobiliari diversi: accertamenti pari ad € 1.320.*
 Detto importo si riferisce all'avvenuta cessione da parte dell'Autorità Portuale di una quota - pari al 12% del capitale sociale determinata in € 1.320,00 - della propria partecipazione alla società consortile denominata "Consorzio Attività formative porto di Taranto" S.r.l. a favore della Taranto Container Terminal S.p.A., come da atto notarile del Notaio Ermanno Leccese in data 21/12/2007, registrato in data 09/01/2008 al n. 276/1T.

RIEPILOGO ENTRATE ACCERTATE 2008 E CONFRONTO CON IL 2007 (categorie in cui si sono registrati accertamenti)

CAPITOLO	DESCRIZIONE	2007	2008	DIFFERENZA
Categoria 1.2.1 Entrate Tributarie	Gettito delle Tasse sulle merci imbarcate e sbarcate, delle Tasse d'incoraggio ed Erariali, Proventi per operazioni portuali di cui all'art. 16 della L. 84/94 e per autorizzazioni ex art. 68 del Cod. Nav.	27.804.534	25.632.032	- 2.172.502
Categoria 1.2.3 Redditi e Proventi Patrimoniali	Canoni di concessione delle aree demaniali, Interessi attivi su titoli, depositi e conti correnti	2.207.996	3.389.575	1.181.579
Categoria 1.2.4 Poste correttive e compensative di spese correnti	Recuperi e rimborsi diversi, Concorsi dello Stato e di altri Enti per spese per servizi di manutenzione, illuminazione e pulizia	124.167	26.883	- 97.284

Categoria 1.2.5 <i>Entrate non classificabili in altre voci</i>	Canoni di concessione di cui all'art. 6 della L. 84/94, Entrate varie ed eventuali	30.662	40.077	9.415
Categoria 2.1.3 <i>Realizzo di valori mobiliari</i>	Realizzo di somme investite in titoli e valori mobiliari diversi	0	1.320	1.320
Categoria 2.2.1 <i>Trasferimenti dello Stato</i>	Finanziamento dello Stato per esecuzione di opere infrastrutturali; Concorsi dello Stato per spese di manutenzione straordinaria delle parti comuni in ambito portuale	954.251	0	- 954.251
Categoria 3.1.1 - <i>Entrate derivanti da partite di giro</i>	Ritenute erariali, previdenziali ed assistenziali, diverse, Rimborso di somme pagate per conto terzi ...	636.355	703.563	67.208
TOTALE		31.757.965	29.793.450	- 1.964.515

B. USCITE ESERCIZIO FINANZIARIO DI COMPETENZA

USCITE	SOMME PREVISTE <i>(colonna 7 dello schema)</i>	SOMME IMPEGNATE <i>(colonna 10 dello schema)</i>
• uscite correnti (Titolo I)	€ 5.471.464	€ 4.072.156
• uscite c/capitale (Titolo II)	€ 38.542.000	€ 536.076
• uscite per partite di giro (Titolo III)	€ 1.043.000	€ 703.563
Totale uscite:	€ 45.056.464	€ 5.311.795

RIEPILOGO SPESE IMPEGNATE 2008 E CONFRONTO CON IL 2007 (categorie in cui si sono registrati impegni)

CAPITOLO	DESCRIZIONE	2007	2008	DIFFERENZA
-----------------	--------------------	-------------	-------------	-------------------

Categoria 1.1.1	"Uscite per gli organi dell'Ente"	383.245	324.659	- 58.586
Categoria 1.1.2	"Uscite per il personale in attività di servizio"	2.087.296	2.305.445	218.149
Categoria 1.1.3	"Uscite per l'acquisto di beni di consumo e di servizi"	252.745	426.189	173.444
Categoria 1.2.1	"Uscite per prestazioni istituzionali"	892.163	825.962	- 66.201
Categoria 1.2.2	"Trasferimenti passivi"	138.215	166.779	28.564
Categoria 1.2.3	"Oneri Finanziari"	9.382	10.932	1.550
Categoria 1.2.4	"Oneri Tributari"	937	2.405	1.468
Categoria 1.2.6	"Uscite non classificabili in altre voci"	109.173	9.785	- 99.388
Categoria 2.1.1	"Acquisizione di beni di uso durevole ed opere immobiliari ed investimenti"	2.650.208	453.615	- 2.196.593
Categoria 2.1.2	"Acquisizione di immobilizzazioni tecniche"	29.903	57.687	27.784
Categoria 2.1.5	"Indennità di anzianità e similari al personale cessato dal servizio"	49.638	24.774	- 24.864
Categoria 3.1.1	Spese aventi natura di partite di giro	636.355	703.563	67.208
TOTALE		7.904.483	5.311.795	- 1.927.465

Si passa ad esaminare i capitoli su cui sono venute a determinarsi le spese più significative:

Cap. 121/10 – Prestazione di terzi per la gestione dei servizi portuali – spese per utenze portuali varie: € 214.687.

Detto importo si riferisce in particolare, oltre che alle spese per utenze portuali, all'affidamento all'Avvisatore Marittimo dell'incarico di redazione delle statistiche dei traffici nel Porto di Taranto, all'incarico all'Istituto di Vigilanza Lince s.r.l. del servizio di vigilanza del porto ed alla Chemical Controls S.r.l. del servizio di realizzazione e messa in opera del sistema informatico "Hacpack" per la gestione delle merci pericolose in ambito portuale.

Cap. 121/20 – Prestazione di terzi per manutenzioni, riparazioni, assicurazioni e adattamenti diversi in ambito portuale: € 420.820.
Gli impegni, si riferiscono, essenzialmente all'affidamento alla Ecologica S.p.A. del servizio di pulizia ordinaria in ambito portuale, alla Jonio Sub. S.r.l. dell'incarico di manutenzione dei segnalamenti e fanali elettrici in mare, alla Voltedison S.r.l. del servizio di manutenzione degli impianti di illuminazione del porto.

Cap. 121/40 – Spese promozionali e di propaganda: € 190.455,21.



SPESE PROMOZIONALI IMPEGNATE NEL 2008 SOGGETTE ALLE DISPOSIZIONI DI CUI ALL'ART. 27 DEL D.L. 223/2006

LIMITE MAX: € 99.644,00

TOTALE IMPEGNI SOSTENUTI: € 99.362,56

SPESE PROMOZIONALI IMPEGNATE SINO AL 2008 NON SOGGETTE ALLE DISPOSIZIONI DI CUI ALL'ART. 27 DEL D.L. 223/2006
IN QUANTO RELATIVE A MOSTRE E CONVEGNI CONFORMEMENTE A QUANTO STABILITO DAL MINISTERO DELL'ECONOMIA E DELLE FINANZE CON CIRCOLARE N. 40 DEL 17 DICEMBRE 2007.

LIMITE MAX: € 92.000,00

TOTALE IMPEGNI SOSTENUTI: € 91.092,05

Cap. 122/10 - Contributi aventi attinenza allo sviluppo dell'attività portuale - € 154.579: tale spesa si riferisce, in special modo: per € 82.700 al pagamento della quota associativa all'Associazione dei Porti Italiani (ASSOPORTI), per € 425,00 al pagamento della quota associativa alla Associazione Internazionale di Navigazione AIPCN - PIANC Sezione Italiana, per € 2.500,00 al pagamento della quota associativa al Freight Leaders Club e per € 16.320 all'erogazione dei contributi ordinari d'esercizio al "Consorzio Attività Formative Porto di Taranto S.r.l."

Il Comitato Portuale, con delibera n. 02/00 del 31.01.2000, ha, infatti, approvato la partecipazione dell'A.P. alla Società Consortile denominata "Consorzio Attività Formative Porto di Taranto S.r.l.", unitamente all'Impresa Portuale Neptunia S.r.l., alla Peyrani Sud S.p.A., all'Italcave S.p.A. ed alla Compagnia Portuale Neptunia Soc. Coop. a r.l., la cui finalità è la riqualificazione e formazione dei lavoratori dipendenti delle imprese operanti in ambito portuale.

Cap. 126/30- Oneri vari straordinari - € 9.785.

In detto capitolo è stata inserita la differenza tra le spese di manutenzione dell'immobile, sede Autorità Portuale, sostenute nel 2007 e quelle rideterminate, nel bilancio 2008, in ragione della legge finanziaria 2008, come precisato nelle premesse.

In merito al rendiconto delle spese per la manutenzione delle parti comuni nell'ambito portuale si evidenzia:

MANUTENZIONE ORDINARIA

La convenzione concernente la **manutenzione ordinaria** delle parti comuni nell'ambito portuale, n° 4712 del Repertorio sottoscritta l'11.10.2001 tra il Ministero delle Infrastrutture e dei Trasporti – Ufficio Genio Civile per le Opere Marittime di Bari e l'Autorità Portuale di Taranto che prevedeva un contributo annuo di € 139.717 ha avuto termine il 31.12.2003.

Sin dall'anno 2004, l'Ente si è fatto carico, pertanto, degli interventi di manutenzione ordinaria, compresa la illuminazione e la pulizia delle aree portuali non più finanziati, i cui costi, in considerazione dell'ampliamento della circoscrizione del porto di Taranto, sono notevolmente aumentati rispetto agli anni precedenti.

Con l'autonomia finanziaria delle A.P., introdotta dalla legge finanziaria 296/2006, siffatte spese sono ad esclusivo carico delle Autorità Portuali cui compete la manutenzione ordinaria delle parti comuni in ambito portuale.

Le spese per la manutenzione ordinaria di parti comuni sostenute nel 2008 sono state le seguenti:

manutenzione ordinaria 2008	spese effettivamente sostenute per il servizio di pulizia delle aree portuali	spese effettivamente sostenute servizio di manutenzione degli impianti elettrici di illuminazione	spese per fornitura energia
spese per lavori vari di manutenzione delle parti comuni: • € 203.082,03	• € 200.926,57	€ 17.991,92	• € 92.336,74
totale spese anno 2008: € 514.337,26			

OPERE INFRASTRUTTURALI/MANUTENZIONE STRAORDINARIA

Cap. 211/10 – Acquisizione, costruzione, trasformazione di opere portuali ed immobiliari – le spese impegnate su detto capitolo ammontano complessivamente a € 301.588 e sono, principalmente, riferite ai seguenti incarichi:

1. "redazione, in termini tecnico scientifici, del piano di gestione dei sedimenti del Porto di Taranto interessati da progetti di escavo e banchinamento relativi alla realizzazione di opere portuali" affidato all'ICRAM per l'importo di € 83.250;
2. "analisi degli aspetti geotecnici relativi ai progetti di escavo e banchinamento relativi alla realizzazione di opere portuali" affidato al Politecnico di Bari – Dipartimento di Taranto di Ingegneria dell'Ambiente e per lo sviluppo sostenibile (DIASS) per l'importo di € 72.000;
3. "analisi degli aspetti marittimi connessi ai progetti di escavo e banchinamento relativi alla realizzazione di opere portuali" affidato all'Università del Salento - Dipartimento dell'Ingegneria dell'Innovazione per l'importo di € 60.000.

Cap. 211/20 – Prestazioni di terzi per manutenzioni straordinarie delle parti comuni in ambito portuale, compresa la manutenzione dei fondali – gli impegni ammontano a complessivi € 121.019 relativi in particolare per:

1. € 41.478,18 alla verifica idraulica della rete acquedottistica del Porto di Taranto affidata all'Ing. Nicola Catapano ed alla IGECO Costruzioni S.p.A.;
2. € 58.390,06 alla progettazione della variante ai lavori di manutenzione e ripristino strutturale dell'impalcato a giorno in cemento armato precompresso del molo San Cataldo sito nel porto di Taranto affidata all'A.T.P. costituita dall'AICE CONSULTING S.r.l. e dall'Ing. Vitangelo GIAMPETRUZZI.

NOTA INTEGRATIVA AL RENDICONTO.

Il Bilancio dell'Autorità Portuale è stato redatto osservando le disposizioni contabili vigenti e rappresentano l'andamento della gestione dell'Ente.

I criteri utilizzati nella formazione del bilancio chiuso al 31/12/2008 si discostano, in parte, dai medesimi utilizzati per la formazione del bilancio del precedente esercizio, in considerazione dell'introduzione del nuovo sistema contabile previsto dal vigente Regolamento di amministrazione e contabilità.

La valutazione delle voci di bilancio è stata fatta ispirandosi a criteri generali di prudenza e competenza.

In particolare, i criteri di valutazione adottati nella formazione del bilancio sono stati i seguenti.

STATO PATRIMONIALE

Immobilizzazioni

Immateriali

Sono iscritti i lavori e gli oneri relativi alla realizzazione di opere/manutenzioni straordinarie su beni del demanio in corso di esecuzione da parte dell'A.P., al netto della minusvalenza derivante dalla riduzione degli impegni relativi alla caratterizzazione delle aree marine portuali all'interno del S.I.N. relativamente al lotto "Area ad Ovest di Punta Rondinella" e del suolo e sottosuolo e delle acque sotterranee delle aree libere del Porto in rada di Taranto.

€ 135.054.138 (immobilizzazioni in corso 2007) + impegni in c/ competenza 2008 pari ad € 453.615 = € 135.507.753.
Materiali

Le immobilizzazioni materiali sono costituite dai beni strumentali e mobili di proprietà dell'Ente, impiegati per l'esercizio delle attività, al netto del Fondo d'ammortamento e della variazione dei residui per € 11.182.

a. Immobilizzazioni materiali: € 3.535.229

b. Fondo ammortamento: € 842.628

Totale immobilizzazioni: € 2.692.601

Partecipazioni

L'Ente detiene le seguenti partecipazioni al 31/12/2008.

	Anno 2000	Anno 2002	Totale partecipazioni al 31/12/2008
Partecipazioni			
Consorzio CSA	€ 5.165		
Consorzio Attività Formative	€ 4.400		
Distripark	€ 9.565	€ 125.000,00	€ 134.565

Nello specifico, come da atto notarile del Notaio Ermanno Leccese in data 21/12/2007, registrato in data 09/01/2008 al n. 276/1T, è avvenuta la cessione da parte dell'Autorità Portuale di una quota - pari al 12% del capitale sociale determinata in € 1.320,00 - della propria partecipazione alla società consortile Consorzio Attività Formative a favore della Taranto Container Terminal S.p.A.

Disponibilità liquide

La Cassa pari ad € 177.501.456 è così composta:

1. disponibilità presso Banca d'Italia:
libere: € 45.634.810
vincolate: € 79.990.292.
2. Banca Polare Pugliese:
€ 51.876.354

Contributi in conto capitale

I contributi in conto capitale iscritti in bilancio sono pari ad € 130.470.503. L'importo complessivo risulta pari ad € 138.469.686, di cui € 130.470.503 sono rappresentati all'interno dello S.P. alla voce "Contributi in c/capitale a destinazione vincolata" e la differenza di € 7.999.183, compresa nel patrimonio netto e sono relativi a:

- ⇒ € 34.590.000 riassegnati con D.M. 20.03.2002 a valere sulle risorse della L. 413/98 destinati alla realizzazione della Piastra Portuale del Porto di Taranto;
- ⇒ € 21.523.000 a valere sulle risorse di cui all'art. 13 della L. 166/2002, relativamente ai quali l'A.P. ha contratto mutuo con la CDP destinati alla realizzazione della Piastra Portuale del Porto di Taranto;
- ⇒ € 82.356.686: di cui € 62.492.000 destinati alla realizzazione della Piastra Portuale del Porto di Taranto e la differenza alla realizzazione di altri interventi in ambito portuale

Fondi per rischi e oneri

Non sono stati stanziati fondi per coprire perdite o debiti di esistenza certa o probabile, dei quali tuttavia alla chiusura dell'esercizio non erano determinabili l'ammontare o la data di sopravvenienza.

Fondo TFR

Rappresenta l'effettivo debito maturato verso i dipendenti in conformità di legge e dei contratti di lavoro vigenti, considerando ogni forma di remunerazione avente carattere continuativo.

Il fondo corrisponde al totale delle singole indennità maturate a favore dei dipendenti alla data di chiusura del bilancio, al netto degli acconti erogati, ed è pari a quanto si sarebbe dovuto corrispondere ai dipendenti nell'ipotesi di cessazione del rapporto di lavoro in tale data.

- o Detto fondo è determinato come segue:

(A) Fondo TFR AL 31.12.2007	(B) Accantonamento 2008 al netto dell'imposta sostitutiva	(C) Versamento Previdenza complementar e u215/30)	(D) Fondo TFR al 31.12.2007 (A+B-C)
€ 395.510	€ 112.256	€ 24.774	€ 482.992

Residui attivi e passivi

I residui attivi degli esercizi precedenti e "dell'esercizio" rideterminati in € 64.474.479 in seguito alle relative riduzioni operate nel presente consuntivo successivamente all'acquisizione del prescritto parere del Collegio dei Revisori dei Conti ex art. 43 del Regolamento di amministrazione e contabilità. Detto importo compare tra le attività nello stato patrimoniale.

I residui attivi di che trattasi sono imputabili quasi esclusivamente, ai residui attivi degli anni progressi derivanti, in particolare, dall'accertamento, nel 2005, dei contributi in c/capitale per la realizzazione della *Piastra Logistica del Porto di Taranto* e di seguito si raggruppano per tipologia:

Tipologia	Anno di formazione	importi
Canoni demaniali	1998	€ 516
Canoni demaniali	2001	€ 12.562
Canoni demaniali	2004	€ 1.069
Canoni demaniali	2005	€ 83.259
Canoni demaniali	2007	€ 4.269
Canoni demaniali	2008	€ 1.876.226
Entrate varie	2008	€ 5
Finanziamenti dello Stato	2005	€ 60.605.000
Finanziamenti dello Stato	2006	€ 124.517
Interessi attivi su c/c	2008	€ 451.548
Operazioni portuali	2008	€ 3.600
Partite di giro	2004	€ 12.892
Partite di giro	2005	€ 812

Partite di giro	2006	€ 1.000
Partite di giro	2007	€ 4.325
Partite di giro	2008	€ 7.138
Recuperi e rimborsi diversi	2007	€ 70
Recuperi e rimborsi diversi	2008	€ 2.973
Rimborso somme conto terzi	2008	€ 1.600
Tasse portuali	2008	€ 1.281.098

I residui passivi “degli esercizi precedenti” e “dell’esercizio” pari a complessivi € 123.557.887 sono stati rideterminati considerando le riduzioni operate nel presente consuntivo successivamente all’acquisizione del prescritto parere del Collegio dei Revisori dei Conti ex art. 43 del Regolamento di amministrazione e contabilità. Detti residui passivi compaiono nel passivo dello stato patrimoniale.

I residui passivi di che trattasi sono da imputare, quasi interamente, all’impegno di spesa dei lavori di realizzazione della *Piastra Logistica del Porto di Taranto*, il cui impegno è stato effettuato nel 2005 ed in generale alle spese che prevedono un impegno pluriennale e da operazioni di investimento che si sviluppano in più esercizi e di seguito si raggruppano per tipologia:

tipologia	Anno di formazione	importi
Assistenza sanitaria integrativa	2008	€ 382
Azioni per lo sviluppo del porto	2003	€ 40.149
Azioni per lo sviluppo del porto	2005	€ 37.720
Azioni per lo sviluppo del porto	2008	€ 21.000
Esternalizzazioni	2007	€ 291
Esternalizzazioni	2008	€ 47.812
Corsi di specializzazione	2006	€ 130
Corsi di specializzazione	2008	€ 9.652
Imposte e tasse	2008	€ 1.179
Interessi passivi, spese e comm. bancarie	2008	€ 8.521
Locazioni passive e leasing	2008	€ 2.131
Manutenzione parti comuni	2005	€ 6.847
Manutenzione parti comuni	2006	€ 8.559

Manutenzione parti comuni	2007	€	62.128
Manutenzione parti comuni	2008	€	205.269
Manutenzione straordinaria	2005	€	192.365
Manutenzione straordinaria	2006	€	4.327
Manutenzione straordinaria	2007	€	150.058
Manutenzione straordinaria	2008	€	26.234
Materiale di economato	2008	€	20.064
Missioni del personale dipendente	2008	€	275
Mobili e macchine d'ufficio	2008	€	55.238
Opere portuali ed immobiliari	2004	€	188.536
Opere portuali ed immobiliari	2005	€	118.683.655
Opere portuali ed immobiliari	2006	€	1.824.711
Opere portuali ed immobiliari	2007	€	1.530.920
Opere portuali ed immobiliari	2008	€	206.822
Partite di giro	2004	€	12.892
Partite di giro	2005	€	812
Partite di giro	2006	€	1.000
Partite di giro	2007	€	4.325
Partite di giro	2008	€	7.138
Previdenza complementare	2008	€	14.558
Spese per funzionamento uffici	2008	€	229
Spese promozionali e di propaganda	2007	€	557
Spese promozionali e di propaganda	2008	€	44.446
Spese di rappresentanza	2008	€	1.214
Spese postali	2008	€	294
Spese funzionamento Ente	2008	€	22.474
Spese sindacali	2008	€	5
Spese per utenze portuali varie	2008	€	64.985
Spese per utilizzo mezzi nautici	2008	€	852
Spese per l'utilizzo di mezzi di trasporto terrestri	2008	€	367
Trasferimenti passivi	2008	€	40.000
Uscite per gli organi dell'ente	2007	€	973

Uscite per gli organi dell'ente	2008	€	1.544
Utenze varie sede	2008	€	4.248

Dotazione organica dell'Ente

Con riferimento alla situazione dell'organico si rappresenta quanto segue:

Nel mese di gennaio 2008 è stato stipulato un nuovo contratto di lavoro a tempo determinato della durata di mesi 24, per una unità inquadrata al IV livello del CCNL, da collocare nel Servizio Legale, Gare e Contratti.

Al 31 dicembre 2008, la consistenza organica effettiva dell'Ente era, quindi, di 30 unità contro le 41 previste dalla pianta organica, di cui:

- n. 24 unità assunte con contratto a tempo indeterminato – di cui n. 1 unità assunta ai sensi della legge 68/99 *diritto al lavoro dei disabili*;
- n. 4 dirigenti
- n. 2 unità assunte, con contratto di lavoro a tempo determinato, ai sensi del D.Lgs. 6 settembre 2001, n°368.

Personale assunto a tempo indeterminato al 31 dicembre 2008:

Dotazione organica effettiva	Pianta organica approvata dal Ministero	Personale in esubero/distacco
• n° 4 dirigenti	• n° 4 dirigenti	===
• n° 2 quadri B	• n° 10 Quadri B/A	===
• n° 2 quadro A		
• n° 4 II livello	• n° 8 II liv.	===
• n° 7 III livello	• n° 8 III liv.	===
• n° 5 IV livello	• n° 7 IV liv.	===
• n° 2 V livello	• n° 2 V liv.	===

• n° 2 VI livello	• n° 2 VI liv.	=
Totale 28 unità	Totale 41 unità	0

Personale assunto a tempo determinato:

	Unità	Note
•	n. 2 IV Livello	ex D.Lgs. 368/01 - durata 24 mesi

Conti d'ordine:

Nell'attivo e nel passivo in calce allo Stato Patrimoniale continua ad essere rappresentata la voce "Conti d'ordine" relativamente ai lavori completati di manutenzione su beni di terzi (beni del demanio) delle seguenti opere:

- ✓ *Riammodernamento e riqualificazione della banchina d'ormeggio;*
- ✓ *Realizzazione della rete elettrica primaria;*
- ✓ *Realizzazione della rete elettrica secondaria;*
- ✓ *Riammodernamento e riqualificazione del piazzale di stoccaggio dei containers;*
- ✓ *Sopraelevazione e ampliamento della sede dell'Ente;*
- ✓ *Palazzina Servizi di frontiera;*
- ✓ *Diga e Darsena servizi;*
- ✓ *Riqualificazione del varco nord;*
- ✓ *Smaltimento funghi di dragaggio;*
- ✓ *Riqualificazione del collegamento tra la s.s. n. 7 "Appia", la s.s. n. 106 "Jonica" ed il varco nord per il porto di Taranto.*

CONTO D'ORDINE 2008	€ 65.599.231
---------------------	--------------

CONTO ECONOMICO**A) Valore della produzione**

I ricavi derivanti dallo svolgimento delle attività istituzionali dell'Ente sono illustrati nella relazione illustrativa e si riferiscono in particolare al traffico delle merci.

B) Costi della Produzione

I costi della produzione si riferiscono all'attività istituzionale dell'Ente.
Ammortamenti e svalutazioni € 134.584
Oneri diversi di gestione € 2.430

C) Proventi e oneri finanziari

I proventi sono costituiti da interessi attivi sul conto corrente acceso presso la Banca Popolare Pugliese, Istituto Tesoriere.

D) Rettifiche di valore di attività finanziarie

L'importo si riferisce, in particolare, alla riduzione della partecipazione al costituendo Consorzio Agromed, è stata rilevata la svalutazione della partecipazione il cui impegno è stato ridotto nell'esercizio 2007.

E) Proventi e oneri straordinari

Sono relativi alla riduzione dei residui attivi e passivi relativi ad esercizi precedenti che determinano rispettivamente sopravvenienze passive ed attive ed al versamento al Bilancio dello Stato.

Avanzo economico dell'esercizio: € 25.792.479

AVANZO DI AMMINISTRAZIONE

L'avanzo di amministrazione al 31.12.2008 è pari ad € 118.418.048 come da situazione amministrativa (allegato al presente documento), di cui disponibile 100.557.760 al netto della parte vincolata per investimenti e TFR.

AVANZO DI COMPETENZA

La differenza tra le entrate accertate (€ 29.793.450) e le spese impegnate (€ 5.311.795) di competenza del 2008 genera un "avanzo di competenza" di € 24.481.655;


Si allegano, inoltre, al presente documento, conformemente a quanto indicato con la nota prot. MINFTRA/DINF/1997 in data 15.02.2008 dal Ministero dei Trasporti le seguenti tabelle:

1. 1^a Tabella dimostrativa "Verifica del rispetto dei limiti di spesa di cui all'art.27 D.L. n. 223/2006";
2. 2^a Tabella dimostrativa "Spese sostenute per immobili utilizzati nell'anno 2008".

Taranto, li

19 MAG. 2009

Il Commissario
CA (CP) Salvatore Giuffrè



mod. REDDITI (previsto dall'art. 37, comma 1)

RENDICONTO FINANZIARIO DECISIONALE

PARTE I - ENTRATE

CODICE CATEGORIA	Denominazione	ANNO 2008			ANNO 2007		
		Residui	Competenza (Accertamenti)	Cassa (Riscossioni)	Residui	Competenza (Accertamenti)	Cassa (Riscossioni)
CENTRO DI RESPONSABILITA' "SEGRETARIO GENERALE"							
	AVANZO DI AMMINISTRAZIONE 31/12/2007		75.074.706			69.410.673	
	FUNDO INIZIALE DI CASSA 31/12/2007			153.371.064			74.104.790
TITOLO I - ENTRATE CORRENTI							
UPB 1.1 - ENTRATE DERIVANTI DA TRASFERIMENTI CORRENTI							
1.1.1	TRASFERIMENTI DA PARTE DELLO STATO	0	0	0	0	0	0
1.1.2	TRASFERIMENTI DA PARTE DELLE REGIONI	0	0	0	0	0	0
1.1.3	TRASFERIMENTI DA PARTE DEI COMUNI E DELLE PROVINCE	0	0	0	0	0	0
1.1.4	TRASFERIMENTI DA PARTE DI ALTRI ENTI DEL SETTORE PUBBLICO	0	0	0	0	0	0
UPB 1.2 - ENTRATE DIVERSE							
1.2.1	ENTRATE TRIBUTARIE	1.284.699	25.632.052	27.806.860	3.459.527	27.804.534	26.060.393
1.2.2	ENTRATE DERIVANTI DALLA VENDITA DI BENI E DALLA PRESTAZIONE DI SERVIZI	0	0	0	0	0	0
1.2.3	REDDITI E PROVENTI PATRIMONIALI	2.429.452	3.389.575	3.050.790	2.090.667	2.207.996	1.716.905
1.2.4	POSTE CORRETTIVE E COMPENSATIVE DI USCITE CORRENTI	3.041	26.883	126.886	103.044	124.167	21.494
1.2.5	ENTRATE NON CLASSIFICABILI IN ALTRE VOCI	5	40.077	40.072	0	30.662	31.537
TOTALE TITOLO I - ENTRATE CORRENTI		3.717.197	29.088.567	31.024.608	5.653.238	30.167.359	27.830.329
TITOLO II - ENTRATE IN CONTO CAPITALE							
UPB 2.1 - ENTRATE PER ALIENAZIONE DI BENI PATRIMONIALI E RISCOSSIONE DI CREDITI							
2.1.1	ALIENAZIONE DI IMMOBILI E DIRITTI REALI	0	0	0	0	0	0
2.1.2	ALIENAZIONE DI IMMOBILIZZAZIONI TECNICHE	0	0	0	0	0	0
2.1.3	REALIZZO DI VALORI MOBILIARI	0	1.320	1.320	0	0	0
2.1.4	RISCOSSIONE DI CREDITI	0	0	0	0	0	0
UPB 2.2 - ENTRATE DERIVANTI DA TRASFERIMENTI IN CONTO CAPITALE							
2.2.1	TRASFERIMENTI DELLO STATO	60.605.000	0	0	60.605.000	954.251	55.855.509
2.2.2	TRASFERIMENTI DELLE REGIONI	0	0	0	0	0	0
2.2.3	TRASFERIMENTI DA COMUNI E PROVINCE	0	0	0	0	0	0
2.2.4	TRASFERIMENTI DA ALTRI ENTI DEL SETTORE PUBBLICO	0	0	0	0	0	0
UPB 2.3 - ACCENSIONE DI PRESTITI							
2.3.1	ASSUNZIONE DI MUTUI	0	0	0	0	0	0
2.3.2	ASSUNZIONE DI ALTRI DEBITI FINANZIARI	0	0	0	0	0	0
2.3.3	EMISSIONE DI OBBLIGAZIONI	0	0	0	0	0	0
TOTALE TITOLO II - ENTRATE IN CONTO CAPITALE		60.605.000	1.320	1.320	60.605.000	954.251	58.954.251
TITOLO III - PARTITE DI GIRO							
UPB 3.1 - ENTRATE AVENTI NATURA DI PARTITA DI GIRO							
3.1.1	ENTRATE AVENTI NATURA DI PARTITE DI GIRO	152.282	703.563	813.808	264.391	636.355	633.294
TOTALE ENTRATE PER PARTITE DI GIRO		152.282	703.563	813.808	264.391	636.355	633.294
Riepilogo dei titoli							
TITOLO I		3.717.197	29.088.567	31.024.608	5.653.238	30.167.359	27.830.329
TITOLO II		60.605.000	1.320	1.320	60.605.000	954.251	58.954.251
TITOLO III		152.282	703.563	813.808	264.391	636.355	633.294
TOTALE		64.474.479	29.793.450	31.839.736	66.522.629	31.757.965	87.417.874
Avanzo di amministrazione utilizzato							
TOTALE GENERALE ENTRATE		64.474.479	104.808.156	185.210.800	66.522.629	101.168.638	161.522.664



XVI LEGISLATURA — DISEGNI DI LEGGE E RELAZIONI — DOCUMENTI

PARTE II - USCITE

CODICE CATEGORIA	Denominazione	ANNO 2008			ANNO 2007		
		Residui	Competenza (Impegni)	Cassa (Pagamenti)	Residui	Competenza (Impegni)	Cassa (Pagamenti)
CENTRO DI RESPONSABILITA' "SEGRETARIO GENERALE"							
<i>DISAVANZO PRESUNTO DI AMMINISTRAZIONE</i>							
UPB1 - TITOLO I - USCITE CORRENTI							
1.1 - FUNZIONAMENTO							
1.1.1	ONERI PER GLI ORGANI DELL'ENTE	2.518	324.659	328.501	6.360	383.245	385.828
1.1.2	ONERI PER IL PERSONALE IN ATTIVITA' DI SERVIZIO	19.734	2.305.445	2.302.071	16.360	2.087.296	2.086.519
1.1.3	USCITE PER L'ACQUISTO DI BENI DI CONSUMO E DI SERVIZI	99.976	426.189	367.761	41.590	252.745	226.421
1.2 - INTERVENTI DIVERSI							
1.2.1	USCITE PER PRESTAZIONI ISTITUZIONALI	392.792	825.962	765.649	332.479	892.163	738.054
1.2.2	TRASFERIMENTI PASSIVI	40.000	166.779	126.779	0	138.215	138.215
1.2.3	ONERI FINANZIARI	8.520	10.932	10.932	8.500	9.382	9.382
1.2.4	ONERI TRIBUTARI	1.179	2.405	1.226	0	937	937
1.2.5	POSTE CORRETTIVE E COMPENSATIVE DI ENTRATE CORRENTI	0	0	0	0	0	0
1.2.6	USCITE NON CLASSIFICABILI IN ALTRE VOCI	0	9.785	9.785	0	109.173	109.173
1.3 - TRATTAMENTI DI QUIESCENZA, INTEGRATIVI E SOSTITUTIVI							
1.3.1	ONERI PER IL PERSONALE IN QUIESCENZA	0	0	0	0	0	0
1.3.2	ACCANTONAMENTO AL TRATTAMENTO DI FINE RAPPORTO	0	0	0	0	0	0
1.4 - ACCANTONAMENTI A FONDI RISCHI ED ONERI							
1.4.1	FONDO RISCHI ED ONERI	0	0	0	0	0	0
TOTALE UPB 1 - TITOLO I - USCITE CORRENTI		564.719	4.072.156	3.912.684	405.289	3.873.156	3.694.529
UPB 2 - TITOLO II - USCITE IN CONTO CAPITALE							
2.1 - INVESTIMENTI							
2.1.1	ACQUISIZIONE DI BENI DI USO DUREVOLE ED OPERE IMMOBILIARI	122.906.496	453.615	3.054.276	126.577.564	2.650.208	3.611.910
2.1.2	ACQUISIZIONE DI IMMOBILIZZAZIONI TECNICHE	55.238	57.687	12.838	21.571	29.903	18.181
2.1.3	PARTECIPAZIONI E ACQUISTO DI VALORI MOBILIARI	0	0	0	0	0	0
2.1.4	CONCESSIONI DI CREDITI ED ANTICIPAZIONI	0	0	0	0	0	0
2.1.5	INDENNITA' DI ANZIANITA' E SIMILARI AL PERSONALE CESSATO DAL SERVIZIO	5.263	24.774	24.688	5.177	49.638	44.461
2.2 - ONERI COMUNI							
2.2.1	RIMBORSI DI MUTUI	0	0	0	0	0	0
2.2.2	RIMBORSI DI ANTICIPAZIONI PASSIVE	0	0	0	0	0	0
2.2.3	RIMBORSI DI OBBLIGAZIONI	0	0	0	0	0	0
2.2.4	RESTITUZIONE ALLE GESTIONI AUTONOME DI ANTICIPAZIONI	0	0	0	0	0	0
2.2.5	ESTINZIONE DEBITI DIVERSI	0	0	0	0	0	0
TOTALE UPB 2 - TITOLO II - USCITE IN CONTO CAPITALE		122.966.997	536.076	3.091.802	126.604.312	2.729.749	3.674.552
UPB 3 - TITOLO III - PARTITE DI GIRO							
3.1 - USCITE AVENTI NATURA DI PARTITE DI GIRO							
1.1.1	USCITE AVENTI NATURA DI PARTITE DI GIRO	26.171	703.563	704.858	36.580	636.355	782.519
TOTALE UPB 3 - TITOLO III - USCITE PARTITE DI GIRO		26.171	703.563	704.858	36.580	636.355	782.519
Riepilogo dei titoli							
Titolo I		564.719	4.072.156	3.912.684	405.289	3.873.156	3.694.529
Titolo II		122.966.997	536.076	3.091.802	126.604.312	2.729.749	3.674.552
Titolo III		26.171	703.563	704.858	36.580	636.355	782.519
TOTALE		123.557.887	5.311.795	7.709.344	127.046.181	7.239.260	8.151.600
Disavanzo di amministrazione							
TOTALE GENERALE USCITE		123.557.887	5.311.795	7.709.344	127.046.181	7.239.260	8.151.600

A U T O R I T A' P O R T											
RENDICONTO FINANZIARIO 2008 ENTRATE											
Gestione di competenza											
Codice	Capitolo	Numero	Denominazione	Iniziali	Previsioni			Somme accertate			
					In aumento (7-4)	In diminuzione (4-7)	Definitive (+5-6)	Risorse	Rimaste da riscuotere (10-8)	Totale accertati (8+9)	
1	2	3	4	5	6	7	8	9	10		
			TOTALE I - ENTRATE CORRENTI								
1.01.01.0			UPB I.1 - ENTRATE DERIVANTI DA TRASFERIMENTI CORRENTI								
1.01.01.1			Categoria I.1.1 - <i>Proseguimenti da parte dello Stato</i>								
			Contributi ordinari e/o straordinari dello Stato								
			Totale Categoria I.1.1								
1.01.02.0			Categoria I.1.2 - <i>Proseguimenti da parte delle Regioni</i>								
1.01.02.1			Contributo della Regione Puglia								
			Totale Categoria I.1.2								
1.01.03.0			Categoria I.1.3 - <i>Proseguimenti da parte dei Comuni e delle Prov.</i>								
1.01.03.1			Contributo della Provincia di Taranto								
1.01.03.2			Contributo del Comune di Taranto								
			Totale Categoria I.1.3								
1.01.04.0			Categoria I.1.4 - <i>Proseguimenti da parte di altri Enti</i>								
1.01.04.1			Contributo Camera di Commercio di Taranto								
1.01.04.2			Contributo altri enti pubblici								
1.01.04.3			Contributi diversi								
			Totale Categoria I.1.4								
1.02.01.0			UPB I.2 - ENTRATE DIVERSE								
1.02.01.1			Categoria I.2.1 - Entrate tributarie	10.000.000		10.000.000	9.782.188	822.664	10.414.852		
			Gettito delle tasse sulle merci imb. E sbarc. Cap. III, Tit. II L. 82/63 e art. 1 L. 355/76 Ecc (cod. 901)	6.600.000		6.600.000	6.233.346	424.854	6.658.200		
1.02.01.2			Gettito delle tasse erariali di cui all'art. 2, c.1 D.L. 47/74 (cod. 921)	8.700.000		8.700.000	8.256.302	233.581	8.488.883		
1.02.01.3			Gettito delle tasse di ancoraggio	31.640		31.640	32.018	3.600	35.618		
1.02.01.4			Proventi di autorizzazione per operazioni portuali di cui all'art. 16 L. 84/94	56.694		56.694	33.478		33.478		
1.02.01.5			Proventi di autorizzazioni per attività svolte nei porti ai cui su art. 68 del Cod. Nav.	25.388.324		25.388.324	24.347.333	1.284.698	25.632.033		
			Totale Categoria I.2.1								
1.02.02.0			Categoria I.2.2 - Entrate derivanti dalla vendita di beni e servizi								
1.02.02.1			Entrate derivanti dalla vendita di beni e dalla prestazione di servizi								
			Totale Categoria I.2.2								
1.02.03.0			Categoria I.2.3 - Redditi e proventi patrimoniali								
1.02.03.1			Canoni di concessione di aree demaniali e delle banchine in ambito portuale	1.575.467		1.575.467	156.256	1.876.226	2.032.482		

U A L E D I T A R A N T O RENDICONTO FINANZIARIO 2008 ENTRATE												
Gestione dei residui attivi				Gestione di cassa				Totale dei residui attivi al termine dell'esercizio (9+15)				
Differenza rispetto alle previsioni		Residui all'inizio dell'esercizio (13)	Riscossi (14)	Rimasti da riscuotere (16-14)	Totali (14+15)	Variazioni		Previsioni (19)	Riscossioni (20)	Differenze rispetto alle previsioni		23
in più (10-7)	in meno (7-10)					in più (16-13)	in meno (13-16)			in più (20-19)	in meno (19-20)	
11	12	13	14	15	16	17	18	19	20	21	22	23
414.852		1.567.091	1.567.091		1.567.091			11.567.091	11.359.278		207.812	622.664
58.200		1.057.194	1.057.194		1.057.194			7.657.194	7.290.540		366.654	424.854
3.078	210.117	835.242	835.242		835.242			9.535.242	9.091.544	378	443.698	233.581
	23.205							31.640	32.018		378	3.600
								56.684	33.478		23.206	
	477.030	3.459.527	3.459.527		3.459.527			28.847.851	27.806.860	378	1.041.369	1.284.998
457.015		1.836.558	1.734.882	101.677	1.836.558			3.412.028	1.891.138		1.520.889	1.977.903

rendiconto_allegati

A U T O R I T A' P O R T										
RENDICONTO FINANZIARIO 2008 ENTRATE										
Gestione di competenza										
Codice	Capitolo	Numero	Denominazione	Iniziali	Previsioni			Somme accertate		
					In aumento (7-4)	In diminuzione (+7)	Definitive (4+5-6)	Riscosse	Rimaste da riscuotere (10-8)	Totali accertati (8+9)
1	2	3		4	5	6	7	8	9	10
1.02.03.2	E123/20		Canoni affitto beni patrimoniali dell'Autorità Portuale							
1.02.03.3	E123/30		Interessi attivi su titoli, depositi, conti correnti, ecc.	400.000			400.000	888.865	451.548	1.350.500
1.02.03.4	E123/40		Altri proventi patrimoniali					6.593		6.593
			Totale Categoria 1.2.3	1.975.467			1.975.467	1.061.800	2.327.775	3.389.575
1.02.04.0	E124/10		Categoria 1.2.4 - Poste correttive e compensative spese correnti							
1.02.04.1	E124/10		Recupero e rimborsi diversi		11.000		11.000	23.911	2.972	28.885
1.02.04.2	E124/20		Concorsi da parte dello Stato e di altri Enti per spese per servizi di manutenzione, illuminazione, pulizia							
			Totale Categoria 1.2.4		11.000		11.000	23.911	2.972	26.885
1.02.05.0	E125/10		Categoria 1.2.5 - Entrate non classificabili in altre voci							
1.02.05.1	E125/10		Canoni di concessione per l'affidamento dei servizi di manutenzione, illuminazione, pulizia - gestione rifiuti prodotti dalle navi	41.676			41.676	40.068		40.068
1.02.05.2	E125/20		Entrate varie ed eventuali							
			Totale Categoria 1.2.5	41.676			41.676	40.072		40.072
			Totale Titolo I	27.403.467	11.000		27.416.467	23.473.115	3.615.443	28.088.567



U A L E D I T A R A N T O												
RENDICONTO FINANZIARIO 2008 ENTRATE												
Gestioni dei residui attivi						Gestione di cassa						Totale dei residui attivi al termine dell'esercizio (9+15)
Differenza rispetto alle previsioni		Residui all'inizio dell'esercizio	Riscossi	Rimasti da riscuotere	Totali	Variazioni		Previsioni	Riscossioni	Differenze rispetto alle previsioni		
						in più (16-13)	in meno (13-16)			in più (20-19)	in meno (19-20)	
in più (10-7)	in meno (7-10)	13	14	15	16	17	18	19	20	21	22	23
950.500		254.108	254.108		254.108			684.108	1.133.056	488.951		451.546
6.593								6.593	6.593	6.593		
1.414.102		2.090.667	1.988.992	101.677	2.090.667			4.066.132	3.050.790	505.544		2.429.452
15.883		103.044	102.975	68	103.044			114.044	126.886	12.842		3.041
15.883		103.044	102.975	68	103.044			114.044	126.886	12.842		3.041
	1.608							41.676	40.068			1.608
9								41.676	40.072			1.608
9	1.608							31.069.765	31.924.608	518.764		3.717.197
1.414.102	2.090.667	5.653.238	5.541.542	101.746	5.653.238			31.069.765	31.924.608	518.764		3.717.197

A U T O R I T A' P O R T										
RENDICONTO FINANZIARIO 2008 ENTRATE										
Gestione di competenza										
Codice	Capitolo	Numero	Denominazione	Iniziali	Previsioni			Somme accertate		
					In aumento (7-4)	In diminuzione (4-7)	Definitive (+7-5-6)	Risorse	Rimaste da risolvere (10-8)	Totale accertati (8+9)
1	2	3	4	5	6	7	8	9	10	
			TITOLO II - ENTRATE IN CONTO CAPITALE							
			UPB 2.1 - ENTRATE PER ALIENAZIONI DI BENI PATRIMONIALI							
			E RISCOSSIONE DI CREDITI							
2.01.01.0			Categoria 2.1.1 - Alienazione di immobili e diritti reali							
2.01.01.1			Alienazione di immobili							
2.01.01.2			Cessione di diritti reali							
			Totale Categoria 2.1.1							
2.01.02.0			Categoria 2.1.2 - Alienazione di immobilizzazioni tecniche							
2.01.02.1			Cessione di immobilizzazioni tecniche							
2.01.02.2			Cessione di brevetti o progetti							
			Totale Categoria 2.1.2							
2.01.03.0			Categoria 2.1.3 - Realizzo di valori mobiliari		1.320	1.320	1.320		1.320	
2.01.03.1			Realizzo di somme investite in titoli e valori mobiliari diversi		1.320	1.320	1.320		1.320	
			Totale Categoria 2.1.3		1.320	1.320	1.320		1.320	
2.01.04.0			Categoria 2.1.4 - Riscossione di crediti							
2.01.04.1			Riscossione di prestiti ed anticipazioni a breve termine							
2.01.04.2			Riscossione di altri crediti							
			Totale Categoria 2.1.4							
			UPB 2.2 ENTRATE DERIVANTI DA TRASFERIMENTI							
			IN CONTO CAPITALE							
2.02.01.0			Categoria 2.2.1 - Trasferimenti dello Stato							
2.02.01.1			Finanziamento dello Stato per esecuzione di opere infrastrutturali							
2.02.01.2			Concorso da parte dello Stato per spese di manutenzione straordinaria delle parti comuni in ambito portuale	32.100.000						
			Totale Categoria 2.2.1							
2.02.02.0			Categoria 2.2.2 - Trasferimenti dalle Regioni							
2.02.02.1			Contributo della Regione Puglia							
			Totale Categoria 2.2.2							
2.02.03.0			Categoria 2.2.3 - Trasferimenti da Comuni e Province							
2.02.03.1			Contributo Provincia di Taranto							
2.02.03.2			Contributi comune di Taranto							
			Totale Categoria 2.2.3							
2.02.04.0			Categoria 2.2.4 - Trasferimenti da altri enti del settore pubblico							
2.02.04.1			Contributi Enti							
2.02.04.1			Contributi diversi							
			Totale Categoria 2.2.4							

A U T O R I T A' P O R T										
RENDICONTO FINANZIARIO 2008 ENTRATE										
Gestione di competenza										
Codice	Capitolo	Numero	Denominazione	Iniziali	Previsioni			Somme accertate		
					In aumento (7-4)	In diminuzione (4-7)	Definitive (4+5-6)	Riscosse	Rimaste da riscuotere (10-8)	Totali accertati (8+9)
1	2	3	3	4	5	6	7	8	9	10
2.03.01.0			UPB 2.3 ACCENSIONE DI PRESTITI							
2.03.01.1		E231/10	Categoria 2.3.1 - Assunzione di mutui Operazioni finanziarie a medio e lungo termine							
			Totale Categoria 2.3.1							
2.03.02.0			Categoria 2.3.2 - Assunzione di altri debiti finanziari							
2.03.02.1		E232/10	Operazioni finanziarie a breve termine							
2.03.02.2		E232/20	Depositi di terzi a cauzione							
			Totale Categoria 2.3.2							
2.03.03.0			Categoria 2.3.3 - Emissione di obbligazioni							
2.03.03.1		E233/10	Emissioni obbligazioni							
			Totale Categoria 2.3.3							
			TOTALE TITOLO II	32.109.090			32.109.090			1320

AUTORITY PORT									
RENDICONTO FINANZIARIO 2008 ENTRATE									
Gestione di competenza									
Codice	Capitolo	Denominazione	Numero	Previsioni			Somme accertate		
				Iniziali	In aumento (7+)	In diminuzione (4-7)	Definitive (4+5-6)	Riscosse	Rimaste da riscuotere (10-8)
1	2	3	4	5	6	7	8	9	10
		TITOLO III - PARTITE DI GIRO							
		UPB 3.1 - ENTRATE DERIVANTI DA PARTITE DI GIRO							
		<small>Categoria 3.1.1 - Entrate aventi natura di partite di giro</small>							
3.01.01.0		Ritenute erariali	750.000			750.000	541.900	7.136	549.116
3.01.01.1	E311/20	Ritenute previdenziali ed assistenziali	250.000			250.000	151.803		151.803
3.01.01.2	E311/30	Ritenute diverse	3.000			3.000	1.500		1.500
3.01.01.3	E311/40	Recupero dal personale per anticipazioni concesse							
3.01.01.4	E311/50	Trattenute per conto di terzi	20.000			20.000	1.133		1.133
3.01.01.5	E311/60	Rimborso di somme pagate per conto terzi	20.000			20.000			
3.01.01.6	E311/70	Partite in sospeso							
3.01.01.7	E311/80	Restituzione fondo economato a fine esercizio							
3.01.01.8		Totale Categoria 3.1.1	1.043.000			1.043.000	696.425	7.136	703.563
		TOTALE TITOLO III	1.043.000			1.043.000	696.425	7.136	703.563
		RIEPILOGO DEI TITOLI							
		TITOLO I - Entrate correnti	27.405.467	11.000		27.416.467	25.473.116	3.615.451	29.088.967
		TITOLO II - Entrate in conto capitale	32.100.000	1.320		32.101.320	1.320		1.320
		TITOLO III - Partite di giro	1.043.000			1.043.000	696.425	7.136	703.563
		TOTALE GENERALE DELL'ENTRATA	60.548.467	12.320		60.560.787	26.170.861	3.622.588	29.793.450

U A L E D I T A R A N T O													
RENDICONTO FINANZIARIO 2008 ENTRATE													
Gestione dei residui attivi						Gestione di cassa						Totale dei residui attivi al termine dell'esercizio (9-15)	
Differenza rispetto alle previsioni	in più (10-7)	in meno (-10)	Residui all'inizio dell'esercizio	Riscossi	Rimasti da riscuotere (10-14)	Totali (14+15)	Variazioni		Previsioni	Riscossioni	Differenze rispetto alle previsioni		23
							in più (10-13)	in meno (13-16)			in più (20+19)	in meno (19-20)	
11	12	13	14	15	16	17	18	19	20	21	22	23	
		23.611	2.716	19.026	21.747		1.864	773.611	544.696		228.912	26.166	
	200.882												
	98.197							250.000	151.803		98.197		
	1.491							3.000	1.506		1.491		
		240.760	114.664	126.116	240.760			260.760	115.797		144.963	126.116	
	20.000							20.000			20.000		
		264.391	117.385	145.144	262.527		1.864	1.307.391	813.808		493.583	152.282	
	339.437												
		264.391	117.385	145.144	262.527		1.864	1.307.391	813.808		493.583	152.282	
		5.653.236	5.551.492	101.744	5.653.236			33.069.705	31.024.608		2.045.097	3.717.197	
1.907.030		60.605.000	60.605.000	60.605.000	60.605.000			60.001.320	60.001.320		60.000.000	60.605.000	
	32.100.000												
	339.437		117.385	145.144	262.527		1.864	1.307.391	813.808		493.583	152.282	
	32.674.367		5.668.875	60.851.890	66.520.765		1.864	94.378.416	31.839.736		63.057.448	64.474.476	

AUTORITA' PORTUALE										
RENDICONTO FINANZIARIO 2008 SPESE										
Gestione di competenza										
Codice	Capitolo	Previsioni							Somme impegnate	
		Numero	Denominazione	Iniziali	Variazioni			Pagate	Rimaste da pagare (10-8)	Totali impegnati (8+9)
					In aumento (7-4)	In diminuzione (4-7)	Definitive (4+5-6)			
1	2	3	4	5	6	7	8	9	10	
		UPB 1 - TITOLO 1 - USCITE CORRENTI								
		<i>Categoria 1.1.1 - uscite per gli organi dell'Autorità portuale</i>								
1.01.01.1	U111/10	Indennità di carica e rimborsi spese al Presidente dell'Autorità Portuale	290.000			290.000	253.050	25	253.075	
1.01.01.2	U111/20	Indennità di carica e rimborsi spese ai membri del Comitato Portuale	37.500		1.000	36.500	19.736	1.281	20.997	
1.01.01.3	U111/30	Indennità di carica e rimborsi spese agli organi di controllo	50.000	1.000		51.000	50.328	259	50.587	
		Totale Categoria 1.1.1	377.500	1.000	1.000	377.500	323.114	1.543	324.659	
		<i>Categoria 1.1.2 Oneri per il personale in attività di servizio</i>								
1.01.02.1	U112/10	Emolumenti di Segretario generale	195.000			195.000	148.950		148.950	
1.01.02.2	U112/20	Emolumenti fissi al personale dipendente	1.344.500		170.000	1.174.500	1.021.928	4.688	1.026.617	
1.01.02.3	U112/30	Emolumenti variabili al personale dipendente	128.000		60.000	68.000	54.171		54.171	
1.01.02.4	U112/40	Indennità e rimborso spese per missioni	100.000	60.000		160.000	159.702	275	159.977	
1.01.02.5	U112/50	Altri oneri per il personale								
1.01.02.6	U112/60	Spese per organizzazione corsi personale e partecipazione a spese per corsi indetti da Enti	60.000			60.000	26.651	9.652	36.303	
1.01.02.7	U112/70	Oneri previdenziali ed assistenziali a carico dell'Autorità port.	597.000			597.000	540.863	4.989	545.852	
1.01.02.8	U112/80	Oneri della contrattazione decentrata o aziendale	165.000			165.000	333.574		333.574	
1.01.02.9	U112/90	Oneri derivanti da rinnovi contrattuali								



U A L E D I T A R A N T O												
RENDICONTO FINANZIARIO 2008 SPESE												
Gestioni dei residui passivi				Gestione di cassa				Totale dei residui passivi al termine dell'esercizio (9+15)				
Differenza rispetto alle previsioni		Residui all'inizio dell'esercizio	Pagati	Rimasti da pagare (16-14)	Totali (14+15)	Variazioni		Previsioni	Pagamenti	Differenze rispetto alle previsioni		Totale dei residui passivi al termine dell'esercizio (9+15)
in più (10-7)	in meno (7-10)					in più (16-13)	in meno (13-16)			in più (20-19)	in meno (19-20)	
11	12	13	14	15	16	17	18	19	20	21	22	23
-	36.925	398	398	-	398	-	-	290.398	253.448	-	36.950	25
-	15.503	3.439	2.486	973	3.439	-	-	39.939	22.202	-	17.737	2.234
-	413	2.523	2.523	-	2.523	-	-	53.523	52.851	-	672	259
-	52.841	6.360	5.387	973	6.360	-	-	383.860	328.501	-	55.359	2.518
-	46.049	2.670	2.670	-	2.670	-	-	195.000	148.951	-	46.049	-
-	147.883	6.783	6.783	-	6.783	-	-	1.177.170	1.024.599	-	152.571	4.688
-	13.829	6.783	6.783	-	6.783	-	-	66.000	54.171	-	13.829	275
-	23	4.086	3.956	130	4.086	-	-	166.783	166.485	-	298	-
-	23.687	2.821	2.821	-	2.821	-	-	64.086	30.607	-	33.479	9.782
-	51.148	2.821	2.821	-	2.821	-	-	598.821	543.684	-	56.137	4.989
-	1.426	-	-	-	-	-	-	335.000	333.574	-	1.426	-



AUTORITA' PORTU										
RENDICONTO FINANZIARIO 2008 SPESE										
Gestione di competenza										
Codice	Capitolo	Denominazione	Previsioni				Somme impegnate			
			Iniziali	In aumento (7→)	In diminuzione (+7)	Definitive (4+5-6)	Pagate	Rimaste da pagare (10-8)	Totale impegnati (8+9)	
1	2	3	4	5	6	7	8	9	10	
		Totale Categoria 1.1.2	2.589.500	230.000	230.000	2.589.500	2.285.841	19.604	2.305.445	
		Categoria 1.1.3 - Uscite per l'acquisto beni di consumo e servizi								
1.01.03.1	U113/10	Spese connesse con l'utilizzo di mezzi terrestri	17.347	1.051		18.398	18.006	367	18.373	
1.01.03.2	U113/20	Spese connesse con l'utilizzo di mezzi nautici	7.993	7.000		14.993	13.852	852	14.704	
1.01.03.3	U113/30	Lavori di manutenzione, riparazione, adattamento di locali a disposizione dell'Autorità Portuale, spese di pulizie e vigilanza	89.975	50.000		139.975	111.822	22.474	134.296	
1.01.03.4	U113/40	Locazioni passive e leasing	3.483			3.483	1.339	2.132	3.471	
1.01.03.5	U113/50	Spese consulenze, studi ed analoghe prestaz. professionali	57.878	59.071		116.749	44.478	47.812	92.290	
1.01.03.6	U113/60	UtENZE varie	57.589	20.000		77.589	65.401	4.248	69.649	
1.01.03.7	U113/70	Materiale di economato e facile consumo	42.392	8.472		50.864	29.400	20.065	49.465	
1.01.03.8	U113/80	Abbonamenti periodici e riviste	3.488	6.500		9.988	8.574	-	8.574	
1.01.03.9	U113/90	Spese postali	10.000	10.000		20.000	16.166	293	16.459	
1.01.03.10	U113/100	Spese diverse connesse al funzionamento degli uffici	4.400	600		5.000	4.639	229	4.868	
1.01.03.11	U113/110	Spese per affitti e contratti vari	9.484			9.484				
1.01.3.12	U113/120	Spese per trasporto materiali, mobili ed attrezzature speciali								
1.01.3.13	U113/130	Spese per effetti di corredo per il personale dipendente		1.528		3.528	3.528		3.528	
1.01.03.14	U113/140	Premi di assicurazione	5.000			5.000	2.790		2.790	
1.01.03.15	U113/150	Spese di pubblicità	5.000			5.000	2.951		2.951	
1.01.03.16	U113/160	Spese di rappresentanza	2.984			2.984	743	1.214	1.957	
1.01.03.17	U113/170	Spese legali, giudiziarie e varie	5.000			5.000	2.226		2.226	
1.01.03.18	U113/180	Manutenzione ordinarie immobile sede ex art. 1, comma 618, L.F. 2008		1.000		1.000	588		588	
		Totale Categoria 1.1.3	323.813	163.222		489.035	326.503	99.686	426.189	
		Categoria 1.2 - Uscite per prestazioni istituzionali								
1.02.01.1	U121/10	Prestazioni ai terzi per la gestione dei servizi portuali - spese per utenze portuali varie.	150.000	71.000		221.000	149.703	64.984	214.687	
1.02.01.2	U121/20	Prestazioni ai terzi per manutenzioni, riparazioni, assicurazioni e accamenti diversi in ambito portuale.	800.000		71.000	729.000	215.550	205.270	420.820	
1.02.01.3	U121/30	Spese per provviste indispensabili per la rimozione di ostacoli di qualunque genere alla navigazione in ambito portuale	300.000			300.000				
1.02.01.4	U121/40	Spese promozionali e di propaganda	111.455	80.189		191.644	146.010	44.445	190.455	
		Totale Categoria 1.2.1	1.361.455	151.189	71.000	1.441.644	511.263	314.699	825.962	
		Categoria 1.2.2 - Trasmittenti passivi								

rendiconto allegati

U A L E D I T A R A N T O																					
RENDICONTO FINANZIARIO 2008 SPESE																					
Gestione dei residui passivi																					
Differenza rispetto alle previsioni		Gestione di cassa										Totale dei residui passivi al termine dell'esercizio (9+15)									
in più (10-7)	in meno (7-10)	Residui all'inizio dell'esercizio				Pagati		Rimasti da pagare (16-14)		Totali (14+15)		Variazioni		Previsioni		Pagamenti		Differenze rispetto alle previsioni			
		13	14	15	16	17	18	19	20	21	22	23	in più (20-19)	in meno (19-20)							
		11	12	13	14	15	16	17	18	19	20	21	22	23							
			284.055	16.360	16.230	130	16.360														19.734
			25	939	939		939														367
			289																		852
			5.679	24.769	24.769		24.769														22.474
			12	1.092	1.092		1.092														2.132
			24.459	4.888	4.396	290	4.888														48.102
			7.940	3.049	3.049		3.049														4.248
			1.399	6.127	6.127		6.127														20.065
			1.414	408	368	0	368														0
			3.541	79	79		79														293
			132																		229
			9.484																		
			2.210																		
			2.049																		
			1.027																		
			2.774																		
			412																		
			62.846	41.590	41.258	290	41.548		42												99.976
			6.313	16.978	16.978		16.978														64.984
			308.180	302.442	224.906	77.536	302.442														282.806
			300.000																		
			1.189	13.058	12.501	557	13.058														45.008
			615.682	332.479	254.386	78.093	332.479														392.492
																					1.008.474

rendiconto_allegati

AUTORITA' PORTU										
RENDICONTO FINANZIARIO 2008 SPESE										
Gestione di competenza										
Codice	Capitolo	Numero	Denominazione	Previsioni					Somme impegnate	
				Iniziali	Variazioni		Definitive (4+5-6)	Pagate	Rimaste da pagare (10-8)	Totali impegnati (8+9)
					In aumento (7-4)	In diminuzione (+7)				
1		2	3	4	5	6	7	8	9	10
1.02.02.1		U122/10	Contributi aventi affinenza allo sviluppo dell'attività portuale	400.000		12.200	387.800	114.578	40.000	154.578
1.02.02.2		U122/20	Contributi allo sviluppo delle relazioni di autostatoce del mare, di traspono							
1.02.02.2		U122/20	mantimento a coratoraggio e di crociere							
1.02.02.3		U122/30	Partecipazione a progetti Europei, Nazionali e Regionali		12.200		12.200	12.200		12.200
			Totale Categoria 1.2.2	400.000	12.200	12.200	400.000	126.778	40.000	166.778
			Categoria 1.2.3 - Oneri finanziari							
1.02.03.1		U123/10	Interessi passivi, spese e commissioni bancarie	10.000	1.000		11.000	2.412	8.520	10.932
			Totale Categoria 1.2.3	10.000	1.000		11.000	2.412	8.520	10.932
			Categoria 1.2.4 - Oneri tributari							
1.02.04.1		U124/10	Imposte, tasse e tributi vari	9.000		1.000	8.000	1.228	1.179	2.405
			Totale Categoria 1.2.4	9.000		1.000	8.000	1.228	1.179	2.405
			Categoria 1.2.5 - Poste correttive e compensative di entrate							
1.02.05.1		U125/10	Restituzioni e rimborsi diversi	10.000			10.000			
			Totale Categoria 1.2.5	10.000			10.000			
			Categoria 1.2.6 - Spese non classificabili in altre voci							
1.02.06.1		U126/10	Spese per liti, arbitraggi, risarcimenti ed accessori							
1.02.06.2		U126/20	Fondo di riserva	135.000			135.000			
1.02.06.3		U126/30	Oneri vari straordinari	80.955		71.168	9.785	9.785		9.785
1.02.06.4		U126/40	Spese per realizzo delle entrate							



J A L E D I T A R A N T O												
RENDICONTO FINANZIARIO 2008 SPESE												
Gestioni dei residui passivi					Gestione di cassa					Totale dei residui passivi al termine dell'esercizio (9+15)		
Differenza rispetto alle previsioni in più (10-7)	12	13	14	15	16	Variazioni		Previsioni	Pagamenti	Differenze rispetto alle previsioni in meno (19-20)		23
						in più (16-13)	17			18	in più (20-19)	
								387.800	114.578		273.221	40.000
	233.221											
								12.200	12.200			
	233.221							400.000	126.779		273.221	40.000
								19.500	10.912		8.588	8.520
	68	8.500	8.500		8.500			19.500	10.912		8.588	8.520
								8.000	1.226		6.774	1.178
	5.595							8.000	1.226		6.774	1.178
	5.595											
	10.000							10.000			10.000	
	10.000							10.000			10.000	
	135.000							135.000	9.785		135.000	
								9.785	9.785			



AUTORITA' PORTU										
RENDICONTO FINANZIARIO 2008 SPESE										
Gestione di competenza										
Codice	Capitolo	Denominazione	Previsioni				Somme impegnate			
			Iniziali	Variazioni		Definitive (+/-5-6)	Pagate	Rimaste da pagare (10-8)	Totali impegnati (8+9)	
				In aumento (7+4)	In diminuzione (+7)					
Numero			4	5	6	7	8	9	10	
		3								
	Totale Categoria 9 *		215.953		71.168	144.785	9.785		9.785	
	Categoria 1.31 - Oneri per il personale in quiescenza									
1.03.01.1	U131/10	Pensioni ed altri oneri simili a carico dell'Autorità Portuale								
	Totale Categoria 1.31									
	Categoria 1.32 - Accantonamento al trattamento di fine rapporto									
1.03.02.1	U132/10	Accantonamento al trattamento di fine rapporto (contributo A.P)								
	Totale Categoria 1.24									
	Categoria 1.41 - Fondo rischi ed oneri									
1.04.01.1	U141/10	Fondo rischi ed oneri								
	Totale Categoria 1.41									
	TOTALE TITOLO I		5.287.221	960.611	386.368	5.471.463	3.586.923	485.231	4.072.158	
	UPB 2 - TITOLO II - SPESE IN CONTO CAPITALE									
	Categoria 2.1.1 - Acquisizione di immobili ed opere portuali									
2.01.01.1	U211/10	Acquisizione, costituzione, trasformazione di opere portuali ed immobiliari - a	33.200.000			33.200.000	94.766	206.822	301.588	
			4.000.000			4.000.000	94.785	26.234	121.019	
2.01.01.2	U211/20	Prestazioni di terzi per manutenzioni straordinarie delle parti comuni in								
		ambito portuale, compresa la manutenzione dei fondali								
2.01.01.3	U211/30	Azioni per lo sviluppo strategico del porto - studi, progettazioni, investimenti,	1.000.000		1.000	998.000	10.008	21.000	31.008	
		ricerche logistiche								
2.01.01.4	U211/40	Manutenzione straordinaria immobile sede ex art. 1, comma 618, L.F. 2008		1.000		1.000				
	Totale Categoria 2.1.1		38.200.000	1.000	1.000	38.200.000	199.559	254.056	453.615	
	Categoria 2.1.2 - Acquisizione di immobilizzazioni tecniche									
2.01.02.1	U212/10	Acquisti di attrezzature e macchinari	120.000			120.000	315		315	
2.01.02.2	U212/20	Acquisto autoveicoli e motoveicoli e parti di ricambio degli stessi								
2.01.02.3	U212/30	Acquisto di mezzi nautici e parti di ricambio degli stessi	15.000			15.000				
2.01.02.4	U212/40	Acquisto di beni immateriali (progetti, brevetti, ecc.)								
2.01.02.5	U212/50	Acquisti di mobili e macchine di ufficio	127.000			127.000	2.134	55.238	57.372	
	Totale Categoria 2.1.2		262.000			262.000	2.449	55.238	57.687	
	Categoria 2.1.3 - Partecipazioni ed acquisto di valori									
2.01.03.1	U213/10	Partecipazioni in società esercenti attività accessorie o strumentali rispetto ai	50.000			50.000				
		compiti istituzionali dell'A.P.								
2.01.03.2	U213/20	Partecipazione a progetti Europei, Nazionali e Regionali								

rendiconto_allegati

U A L E D I T A R A N T O
RENDICONTO FINANZIARIO 2008 SPESE

Differenza rispetto alle previsioni		Gestione dei residui passivi										Gestione di cassa			Totale dei residui passivi al termine dell'esercizio (9+15)
		in più (10-7)	Residui all'inizio dell'esercizio	Pagati	Rimasti da pagare (16-14)	Totali (14+15)	Variazioni		Previsioni	Pagamenti	Differenze rispetto alle previsioni				
							in più (16-13)	in meno (13-16)			in più (20-19)	in meno (19-20)			
11	12	13	14	15	16	17	18	19	20	21	22	23			
	135.000							144.785	9.785						
	1.399.305	405.285	3.25.761	79.485	405.247	42	5.876.753	3.912.614	1.954.019			564.719			
	32.898.412	123.571.994	274.173	122.227.821	122.501.994		1.070.000	70.000.000	368.939			69.631.061	122.434.643		
	3.878.981	2.776.970	2.429.813	346.750	2.776.563	407	6.776.970	2.524.598	4.252.372			372.984			
	967.992	228.600	150.731	77.868	228.600		1.227.800	160.739	1.066.861			98.869			
	1.000						1.000	1.000				1.000			
	37.746.395	126.577.564	2.854.717	122.652.440	125.507.157		1.070.407	78.005.570	3.054.276			74.951.294	122.906.496		
	119.685							120.000	315			119.685			
	15.000							15.000				15.000			
	69.628	21.571	10.389	0	10.389		11.182	148.571	12.523			136.048	55.238		
	204.313	21.571	10.389	0	10.389		11.182	283.571	12.835			270.735	55.238		
	50.000							50.000				50.000			

rendiconto_allegati

AUTORIZZAZIONE									
RENDICONTO FINANZIARIO 2008 SPESE									
Gestione di competenza									
Codice	Capitolo	Denominazione	Iniziali	Previsioni			Somme impegnate		
				Variazioni	In aumento (7+4)	In diminuzione (+7)	Definitive (+5-6)	Pagate	Rimaste da pagare (10-8)
1	2	3	4	5	6	7	8	9	10
		Totale Categoria 2.1.3	50.000			50.000			
		Categoria 2.1.4 - Concessione di crediti e anticipazioni							
2.01.04.1	U214/10	Concessione di prestiti ed anticipazioni a breve termine							
2.01.04.2	U214/20	Depositi a cauzione presso terzi							
2.01.04.3	U214/30	Concessione di crediti diversi							
		Totale Categoria 2.1.4							
		Categoria 2.1.5 - Indennità di anzianità e similari dovute							
2.01.05.1	U215/10	Versamento in conto depositi bancari vincolati per il fondo indennità							
2.01.05.2	U215/20	licenziamento							
2.01.05.2	U215/20	versamento a compagnie di assicurazione per polizze contratte per ina. ic.							
2.01.05.3	U215/30	pers. Dipendenti							
		Indennità di anzianità	30.000			30.000	19.511	5.263	24.774
		Totale Categoria 2.1.5	30.000			30.000	19.511	5.263	24.774
		Categoria 2.2.1 - Rimborso mutui							
2.02.01.1	U221/10	Rimborso di finanziamenti a breve termine							
2.02.01.2	U221/20	Rimborso di finanziamenti a medio e lungo termine							
		Totale Categoria 2.2.1							
		Categoria 2.2.2 - Rimborso di anticipazioni passive							
2.02.02.1	U222/10	Rimborsi anticipazioni passive varie							
		Totale Categoria 2.2.2							
		Categoria 2.2.3 - Rimborsi di obbligazioni							
2.02.03.1	U223/10	Rimborsi obbligazioni							
		Totale Categoria 2.2.3							
		Categoria 2.2.4 - Restitut. alle gestioni autonome di anticipaz.							
2.02.04.1	U224/10	Restituzione alle gestioni autonome di anticipazioni							

AUTORIÀ PORTUALE									
RENDICONTO FINANZIARIO 2008 SPESE									
Gestione di competenza									
Codice	Capitolo	Denominazione	Previsioni				Somme impegnate		
			Iniziali	Variazioni		Definitive (4+5-6)	Pagate	Rimaste da pagare (10-8)	Totali impegnati (8+9)
				In aumento (7-4)	In diminuzione (+7)				
1	2	3	4	5	6	7	8	9	10
		Totale Categoria 224							
		Categoria 2.2.5 - Estinzione debiti diversi							
2.02.05.1	U225/10	Restituzione depositi di terzi a cauzione							
		Totale Categoria 225	38.542.000	1.000	1.000	38.542.000	221.510	314.557	536.078
		TOTALE TITOLO II							
		UPB 3 - TITOLO III - PARTITE DI GIRO							
		Categoria 1 - Spese aventi natura di partite di giro							
3.01.01.1	U311/10	Ritenute erariali	750.000			750.000	541.980	7.138	549.118
3.01.01.1	U311/20	Ritenute previdenziali ed assistenziali	250.000			250.000	151.803		151.803
3.01.01.1	U311/30	Ritenute diverse	3.000			3.000	1.504	5	1.508
3.01.01.1	U311/40	Anticipazione dell'Autorità Portuale al personale							
3.01.01.1	U311/50	Versamento trattenute per conto di terzi	20.000			20.000	1.133		1.133
3.01.01.1	U311/60	Somme pagate per conto terzi	20.000			20.000			
3.01.01.1	U311/70	Partite in sospeso							
3.01.01.1	U311/80	Anticipazione fondo economato							
		Totale Categoria 1 *	1.043.000			1.043.000	696.420	7.143	703.563
		TOTALE TITOLO IV	1.043.000			1.043.000	696.420	7.143	703.563
		RIEPILOGO DEI TITOLI							
		TITOLO I - Spese correnti	5.297.221	560.611	386.368	5.471.464	3.586.923	485.233	4.072.156
		TITOLO II - Spese in conto capitale	38.542.000	1.000	1.000	38.542.000	221.510	314.557	536.078
		TITOLO III - Spese per partite di giro	1.043.000			1.043.000	696.420	7.143	703.563
		TOTALE GENERALE DELLA SPESA	44.882.221	561.611	387.368	45.056.464	4.504.882	806.933	5.311.795



J A L E D I T A R A N T O												
RENDICONTO FINANZIARIO 2008 SPESE												
Gestioni dei residui passivi						Gestione di cassa						Totale dei residui passivi al termine dell'esercizio (9+15)
Differenza rispetto alle previsioni		Residui all'inizio dell'esercizio	Pagati	Rimasti da pagare (16-14)	Totali (14+15)	Variazioni		Previsioni	Pagamenti	Differenze rispetto alle previsioni		
in più (10-7)	in meno (7-10)					in più (16-13)	in meno (13-16)			in più (20-19)	in meno (19-20)	
11	12	13	14	15	16	17	18	19	20	21	22	23
	38.005.924	126.604.312	2.870.283	122.652.440	125.522.723		1.081.598	78.374.318	3.091.802	75.282.518		122.966.997
	200.882	23.611	2.719	19.028	21.747		1.864	773.811	544.699	228.912		26.166
	98.197							250.000	151.803	98.197		
	1.491							3.000	1.504	1.498		
	18.867	12.968	5.719		5.719		7.250	32.969	6.852	26.117		
	20.000							20.000		20.000		
	339.437	36.580	8.438	19.028	27.466		9.114	1.079.580	704.858	374.722		26.171
	339.437	36.580	8.438	19.028	27.466		9.114	1.079.580	704.858	374.722		26.171
	1.398.308	405.288	325.761	79.496	405.247		42	5.876.753	3.912.684	1.964.069		564.719
	38.005.924	126.604.312	2.870.283	122.652.440	125.522.723		1.081.598	78.374.318	3.091.802	75.282.518		122.966.997
	339.437	36.580	8.438	19.028	27.466		9.114	1.079.580	704.858	374.722		26.171
	39.744.669	127.046.181	3.204.482	122.750.954	125.955.436		1.090.745	85.330.651	7.709.344	77.621.307		123.557.887



Autorità Portuale di Taranto CONTO ECONOMICO

01/01/200831/12/2008

RISULTATI DIFFERENZIALI	2008		2007	
	PARZIALI	TOTALI	PARZIALI	TOTALI
A) VALORE DI PRODUZIONE	0,00		0	
1) Proventi e corrispettivi per la produzione delle prestazioni e/o servizi*	27.704.583		30.167.359	
2) Variazioni delle rimanenze dei prodotti in corso di lavorazione, semilavorati e	0		0	
3) Variazioni dei lavori in corso su ordinazione	0		0	
4) Incrementi di immobilizzazioni per lavori interni	0		0	
5) Altri ricavi e proventi, con separata indicazione dei contributi di competenza	33.486		1.317.884	
Totale A) VALORE DI PRODUZIONE		27.738.069		31.485.243
B) COSTI DELLA PRODUZIONE	0,00		0	
6) per materie prime, sussidiarie, consumo e merci **	68.475		0	
7) per servizi **	1.670.807		1.534.351	
8) per godimento beni di terzi **	0		0	
9) per il personale **	0		0	
a) salari e stipendi	1.434.138		2.087.296	
b) oneri sociali	834.584		0	
c) trattamento di fine rapporto	112.256		102.783	
d) trattamento di quiescenza e simili	0		0	
e) altri costi	40.252		0	
10) Ammortamento e svalutazione	0		0	
a) ammortamento delle immobilizzazioni immateriali	0		1.386.879	
b) ammortamento delle immobilizzazioni materiali	134.584		79.764	
c) altre svalutazioni delle immobilizzazioni	0		0	
d) svalutazione dei crediti compresi nell'attivo circolante e delle disponibilità	0		0	
11) Variazioni delle rimanenze di materie prime, sussidiarie, di consumo e merci	0		0	
12) Accantonamenti per rischi	0		0	
13) Accantonamenti ai fondi per oneri	0		0	
14) Oneri diversi di gestione	2.430		242.127	
Totale costi (B)		4.297.527		5.433.200
DIFFERENZA TRA VALORE E COSTI DELLA PRODUZIONE (A-B)		23.440.542		26.052.043
C) PROVENTI E ONERI FINANZIARI	0,00		0	
15) Proventi da partecipazioni	0,00		0	
16) Altri proventi finanziari	0,00		0	
a) di crediti iscritti nelle immobilizzazioni	0,00		0	
b) di titoli iscritti nelle immobilizzazioni che non costituiscono partecipazioni;	0,00		0	
c) di titoli iscritti nell'attivo circolante che non costituiscono partecipazioni;	0,00		0	
d) proventi diversi dai precedenti	1.350.500		0	
17) Interessi e altri oneri finanziati	10.932		-9.382	
17-bis) Utili e perdite su cambi	0,00		0	
Totale proventi e oneri finanziari (15+16-17)		1.339.568		-9.382
D) RETTIFICHE DI VALORE DI ATTIVITA' FINANZIARIE	0,00		0	
18) Rivalutazioni	0,00		0	
a) di partecipazioni	0,00		0	
b) di immobilizzazioni finanziarie	0,00		0	
c) di titoli iscritti nell'attivo circolante	0,00		0	
19) Svalutazioni	0,00		0	
a) di partecipazioni	- 50.000,00		0	
b) di immobilizzazioni finanziarie	0,00		0	
c) di titoli iscritti nell'attivo circolante	0,00		0	
Totale D) RETTIFICHE DI VALORE DI ATTIVITA' FINANZIARIE		50.000,00		0
E) PROVENTI E ONERI STRAORDINARI	0,00		0	
20) proventi, con separata indicazione delle plusvalenze da alienazioni i cui	0,00		0	
21) oneri straordinari, con separata indicazione delle minusvalenze da	15.974			



**Autorità Portuale di Taranto
CONTO ECONOMICO**

01/01/200831/12/2008

RISULTATI DIFFERENZIALI	2008		2007	
	PARZIALI	TOTALI	PARZIALI	TOTALI
22) sopravvenienze attive ed insussistenze del passivo derivanti dalla gestione	12.402		2.323.454	
23) sopravvenienze passive ed insussistenze del passivo derivanti dalla	1.090.745		3.287.025	
Totale delle partite straordinarie		1.062.369		-963.571
Risultato prima delle imposte (A-B+-C+-D+-E)		25.792.479		25.079.090
Imposte d'esercizio	0,00	0	0	0
Avanzo/Disavanzo/Pareggio Economico		25.792.479		25.079.090

Autorità Portuale di Taranto STATO PATRIMONIALE

01/01/200831/12/2008

ATTIVITA'	ANNO		PASSIVITA'	ANNO	
	2008	2007		2008	2007
A) CREDITI VERSO LO STATO ED ALTRI ENTI PUBBLICI PER LA PARTECIPAZIONE AL PATRIMONIO INIZIALE	0	0	A) PATRIMONIO NETTO	0	0
B) IMMOBILIZZAZIONI	0	0	I. Fondo di dotazione	100.006.993	74.927.903
I. Immobilizzazioni Immateriali	0	0	II. Riserve obbligatorie e derivati da leggi	0	0
1) Costi d'impianto e di ampliamento	0	0	III. Riserve di rivalutazione	0	0
2) Costi di ricerca, di sviluppo e di pubblicità	608.854	0	IV. Contributi a fondo perduto	0	0
3) Diritti di brevetto industriale e diritti di utilizzazione delle opere di ingegno	0	0	V. Contributi per ripiano disavanzi	0	0
4) Concessioni, licenze, marchi e diritti simili	0	0	VI. Riserve statutarie	0	0
5) Avviamento	0	0	VII. Altre riserve distintamente indicate	0	0
6) Immobilizzazioni in corso e acconti	134.839.098	135.054.138	VIII. Avanzi (Disavanzi) economici portati a nuovo	0	0
7) Manutenzioni straordinarie e migliorie su beni di terzi	49.346	0	IX. Avanzo (Disavanzo) economico d'esercizio	25.792.479	25.079.090
8) altre	10.455	0	Totale A) PATRIMONIO NETTO	125.799.472	100.006.993
Totale	135.507.753	135.054.138	B) CONTRIBUTI IN CONTO CAPITALE	0	0
II. Immobilizzazioni materiali	0	0	1) per contributi a destinazione vincolata	130.470.503	0
f) Terreni e fabbricati	2.389.742	2.389.742	2) per contributi indistinti per la gestione	0	0
2) Impianti e macchinari	14.701	137.503	3) per contributi in natura	0	0
3) Attrezzature Industriali e Commerciali	0	0	Totale B) CONTRIBUTI IN CONTO CAPITALE	130.470.503	0
4) Automezzi e motomezzi	0	4.537	C) FONDI PER RISCHI ED ONERI	0	0
5) Immobilizzazioni in corso e acconti	55.238	21.571	0) per trattamento di quiescenza e obblighi simili	0	0
6) diritti reali di godimento	0	0	1) per imposte	0	0
7) altri beni	232.920	232.118	2) per altri rischi ed oneri futuri	0	0
Totale	2.692.601	2.785.471	3) per ripristino investimenti	0	0
III. Immobilizzazioni finanziarie, con separata indicazione, per ciascuna voce dei crediti, degli importi esigibili entro l'esercizio successivo	0	0	Totale C) FONDI PER RISCHI ED ONERI	0	0
1) Partecipazioni in:	0	0	D) TRATTAMENTO DI FINE RAPPORTO DI LAVORO SUBORDINATO	482.992	395.510
a) imprese controllate	4.400	5.720	E) RESIDUI PASSIVI, con separata indicazione, per ciascuna voce degli importi esigibili oltre l'esercizio successivo	0	0
b) imprese collegate	125.000	175.000	0) obbligazioni	0	0
c) imprese controllanti	0	0	1) verso banche	8.521	0
d) altre imprese	5.165	5.165	2) verso altri finanziatori	0	0
e) altri enti	0	0	3) acconti	0	0
2) Crediti	0	0	4) debiti verso fornitori	123.453.583	127.046.181
a) verso imprese controllate	0	0	5) rappresentati da titoli di credito	0	0
b) verso imprese collegate	0	0	6) verso imprese controllate, collegate e controllanti	40.000	0
c) verso lo Stato e altri soggetti pubblici	0	0	7) debiti tributari	36.537	0
d) verso altri	0	0			
3) Altri titoli	0	0			
4) Crediti finanziati diversi	0	0			
Totale	134.565	185.885			

Autorità Portuale di Taranto STATO PATRIMONIALE

01/01/200831/12/2008

ATTIVITA'	ANNO		PASSIVITA'	ANNO	
	2008	2007		2008	2007
A) CREDITI VERSO LO STATO ED ALTRI ENTI PUBBLICI PER LA PARTECIPAZIONE AL PATRIMONIO INIZIALE	0	0	A) PATRIMONIO NETTO	0	0
Totale B) IMMOBILIZZAZIONI	138.334.919	138.025.494	9) debiti verso istituti di previdenza e sicurezza sociale	14.940	0
C) ATTIVO CIRCOLANTE	0	0	10) debiti verso iscritti, soci e terzi per prestazioni dovute	0	0
I. Rimanenze	0	0	11) debiti verso lo Stato ed altri soggetti pubblici	0	0
1) materie prime, sussidiarie e di consumo	0	0	12) debiti diversi	4.306	0
2) prodotti in corso di lavorazione e semilavorati	0	0	Totale E) RESIDUI PASSIVI, con separata indicazione, per ciascuna voce degli importi esigibili oltre l'esercizio successivo	123.557.887	127.046.181
3) lavori in corso	0	0	F) RATEI E RISCONTI	0	0
4) prodotti finiti e merci	0	0	1) Ratei passivi	0	0
5) acconti	0	0	2) Risconti passivi	0	130.470.503
Totale	0	0	3) Aggio su prestiti	0	0
II. Residui attivi, con separata indicazione, per ciascuna voce, degli importi esigibili oltre l'esercizio successivo	0	0	4) Riserve tecniche	0	0
1) Crediti verso utenti, clienti ecc.	3.740.358	2.818.887	Totale F) RATEI E RISCONTI	0	130.470.503
2) Crediti verso iscritti, soci e terzi	0	0			
3) Crediti verso imprese controllate e collegate	0	0			
4) Crediti verso lo Stato ed altri soggetti pubblici	60.733.038	63.703.742			
4-bis) Crediti tributari	1.083	0			
5) Crediti verso altri	0	0			
Totale	64.474.479	66.522.629			
III. Attività finanziarie che non costituiscono immobilizzazioni	0	0			
1) partecipazioni in imprese controllate	0	0			
2) partecipazioni in imprese collegate	0	0			
3) altre partecipazioni	0	0			
4) altri titoli	0	0			
Totale	0	0			
IV. Disponibilità liquide	0	0			
1) depositi bancari e postali	177.501.456	153.371.084			
2) assegni	0	0			
3) denaro e valori in cassa	0	0			
Totale C) ATTIVO CIRCOLANTE	241.975.935	219.693.693			
D) RATEI E RISCONTI	0	0			
1) Ratei attivi	0	0			
2) Risconti attivi	0	0			
Totale D) RATEI E RISCONTI	0	0			
Totale Attivo	380.310.854	357.919.187	Totale Passivo netto	380.310.854	357.919.187
CONTI D'ORDINE	65.599.231	65.599.231	CONTI D'ORDINE	65.599.231	65.599.231

SITUAZIONE AMMINISTRATIVA

Consistenza della cassa all'inizio dell'esercizio			€ 153.371.064
Riscossioni	in c/competenza	€ 26.170.861	
	in c/residui	€ 5.668.875	€ 31.839.736
Pagamenti	in c/competenza	€ 4.504.862	
	in c/residui	€ 3.204.482	€ 7.709.344
Consistenza della cassa alla fine dell'esercizio			€ 177.501.456
Residui attivi	degli esercizi precedenti	€ 60.851.890	
	dell'esercizio	€ 3.622.589	€ 64.474.479
Residui passivi	degli esercizi precedenti	€ 122.750.954	
	dell'esercizio	€ 806.933	€ 123.557.887
Avanzo dell'amministrazione alla fine dell'esercizio			€ 118.418.048
Disavanzo			

L'utilizzazione dell'avanzo di amministrazione per l'esercizio 2008 risulta così prevista:		
Parte vincolata		
al Trattamento di fine rapporto		€ 482.992
ai Fondi per rischi ed oneri	
.....	
.....	
al Fondo ripristino investimenti	
per i seguenti altri vincoli		€ 17.377.296
.....	
.....	
Totale parte vincolata		€ 17.860.288
Parte disponibile		
.....		€ 100.557.760
.....	
Parte di cui non si prevede l'utilizzazione nell'esercizio X		
Totale parte disponibile	
Totale Risultato di amministrazione al 31/12/2008		€ 100.557.760



RELAZIONE SULLA GESTIONE

La presente Relazione vuole descrivere, come previsto dal Regolamento di contabilità ed amministrazione, i risultati conseguiti ed i relativi costi sostenuti da ciascun centro di costo.

Si premette, infatti, che con il vigente Regolamento di amministrazione e contabilità è stata introdotto accanto ad una contabilità esclusivamente finanziaria – tradizionalmente adottata dalle Autorità Portuali – anche una contabilità economica analitica, in coerenza con le direttive della legge 94/97 e del successivo D. Leg.vo 279/97.

La **contabilità economica** si basa sull'individuazione della competenza economica dei fenomeni amministrativi, il sistema contabile prende a riferimento, infatti, il **COSTO**, vale a dire il valore delle risorse umane e strumentali – beni e servizi – effettivamente utilizzate, la **contabilità finanziaria** considera la **SPESA (competenza finanziaria)**, che rappresenta l'esborso monetario legato alla loro acquisizione.

La **contabilità analitica** si caratterizza per il fatto che il **COSTO**, vale a dire il valore delle risorse impiegate, è correlato, oltre che alla "natura", alle "destinazioni" per cui le risorse sono impiegate.

La contabilità analitica collega, quindi, le risorse umane, finanziarie e strumentali impiegate con i risultati conseguiti.

La misurazione dei costi avviene, infatti, in base:

- ✓ alle *responsabilità*, ovvero ai soggetti titolari del centro di costo che dispongono dell'impiego delle risorse assegnate;
- ✓ alle *finalità*, ovvero alle Missioni Istituzionali che devono essere perseguite.

Il **centro di responsabilità**, che coordina i programmi ed i progetti dei centri di costo al fine di renderli coerenti con gli indirizzi e le strategie dell'Ente, è rappresentato dal Segretario Generale.

I **centri di costo dell'A.P. di Taranto** – unità organizzative cui vengono imputati i costi diretti ed indiretti al fine della conoscenza dei profili economici della gestione - sono i seguenti:

1	<i>Organi istituzionali (Presidente, Comitato Portuale, Collegio dei Revisori)</i>
2	<i>Servizio Affari generali e del Personale</i>
3	<i>Servizio Amministrativo</i>
4	<i>Servizio Legale - Gare - Contratti/Demanio/Operativo</i>
5	<i>Servizio Tecnico</i>

Le **missioni istituzionali** sono

1. **Indirizzo politico:** la funzione attiene ai compiti attribuiti agli organi di vertice (Presidente e Comitato Portuale).
2. **Pianificazione e programmazione:** la funzione si esprime nella:
 - Elaborazione e adozione del piano regolatore portuale, anche attraverso la verifica della condizione di compatibilità urbanistica con gli strumenti pianificatori territoriali;
 - Individuazione annuale delle opere attraverso il Piano Operativo Annuale e Triennale;
 - Programmazione delle risorse finanziarie attraverso lo strumento del bilancio di previsione triennale ed annuale.
3. **Promozione:** la funzione è quella individuata dall'art. 6 della L. 84/94 ed è funzione concorrente con l'obiettivo dello sviluppo dei traffici portuali.



4. **Funzione di amministrazione attiva:** la funzione riguarda l'insieme delle attività amministrative connesse con l'esercizio delle attività commerciali ed industriali esercitate nei porti.
Tali compiti attengono in particolare:
 - all'amministrazione delle aree e dei beni del demanio marittimo;
 - all'affidamento ed il controllo della fornitura a titolo oneroso dei servizi di interesse generale;
 - al coordinamento delle attività svolte nel porto dalle pubbliche amministrazioni.
5. **Progettazione e realizzazione delle opere portuali:** la funzione si riferisce alla realizzazione degli interventi inseriti nella programmazione della A.P..
6. **Supporto alle attività istituzionali degli enti:** tale funzione comprende tutte le attività di supporto alle missioni istituzionali dell'Ente (es. Amministrazione, Affari Generali ecc.).
7. **Security:** la funzione riguarda l'insieme degli interventi tesi a garantire la sicurezza in ambito portuale anche rispetto ai rischi di incidenti connessi alle attività ed alle condizioni di igiene del lavoro ed alla navigabilità in ambito portuale.

Tutto ciò premesso, nel precisare che sono stati imputati ai centri di costo tutti i costi di parte corrente ad esso imputabili con esclusione dei costi afferenti l'acquisizione di beni e servizi strettamente connessi alle finalità istituzionali dell'Ente, imputabili al centro di Responsabilità (Segretario Generale) ma non ai singoli centri di costo, si riportano i COSTI sostenuti dai singoli centri di costo.

CENTRO DI COSTO - Organi Istituzionali (Comitato portuale, Presidente, Collegio dei revisori)		
COSTI PER NATURA - ANNO 2008 EFFETTIVO		
	TOTALE BUDGET	Incidenza
	Importi in euro	% sul totale Amministrazione
COSTO DEGLI ORGANI		
Spese per gli organi istituzionali dell'Autorità Portuale	315.897	59
COSTO DEL PERSONALE		
Oneri per il personale in attività di servizio	134.292	25
Oneri per il personale in quiescenza	0	0
COSTI DI GESTIONE		
Spese per l'acquisto di beni di consumo e servizi	53.407	10
COSTI STRAORDINARI E SPECIALI		
Trasferimenti passivi	0	0
Oneri finanziari	0	0
Oneri tributari	0	0
Poste correttive e compensative delle spese correnti	0	0
Spese non classificabili in altre voci	0	0
AMMORTAMENTI	30.861	6
TOTALI COSTI DEL CENTRO DI COSTO - Organi Istituzionali (Comitato portuale, Presidente, Collegio dei revisori)	534.457	100

CENTRO DI COSTO - Servizio affari generali e del personale		
COSTI PER NATURA - ANNO 2008 EFFETTIVO		
	TOTALE BUDGET	Incidenza
	Importi in euro	% sul totale Amministrazione
COSTO DEGLI ORGANI		
Spese per gli organi istituzionali dell'Autorità Portuale	0	0
COSTO DEL PERSONALE		
Oneri per il personale in attività di servizio	427.876	80
Oneri per il personale in quiescenza	0	0
COSTI DI GESTIONE		
Spese per l'acquisto di beni di consumo e servizi	79.037	15
COSTI STRAORDINARI E SPECIALI		
Trasferimenti passivi	0	0
Oneri finanziari	0	0
Oneri tributari	0	0
Poste correttive e compensative delle spese correnti	0	0
Spese non classificabili in altre voci	0	0
AMMORTAMENTI	24.576	5
TOTALI COSTI DEL CENTRO DI COSTO - Servizio affari generali e del personale	531.489	100

CENTRO DI COSTO - Servizio Amministrativo		
COSTI PER NATURA - ANNO 2008 EFFETTIVO		
	TOTALE BUDGET	Incidenza
	Importi in euro	% sul totale Amministrazione
COSTO DEGLI ORGANI		
Spese per gli organi istituzionali dell'Autorità Portuale	0	0
COSTO DEL PERSONALE		
Oneri per il personale in attività di servizio	267.409	78
Oneri per il personale in quiescenza	0	0
COSTI DI GESTIONE		
Spese per l'acquisto di beni di consumo e servizi	52.298	15
COSTI STRAORDINARI E SPECIALI		
Trasferimenti passivi	0	0
Oneri finanziari	0	0
Oneri tributari	0	0
Poste correttive e compensative delle spese correnti	0	0
Spese non classificabili in altre voci	0	0
AMMORTAMENTI	24.424	7
TOTALI COSTI DEL CENTRO DI COSTO - Servizio Amministrativo	344.131	100

CENTRO DI COSTO - Servizio Legale - Gare - Contratti - Demanio - Operativo		
COSTI PER NATURA - ANNO 2008 EFFETTIVO		
	TOTALE BUDGET	Incidenza
	Importi in euro	% sul totale Amministrazione
COSTO DEGLI ORGANI		
Spese per gli organi istituzionali dell'Autorità Portuale	0	0
COSTO DEL PERSONALE		
Oneri per il personale in attività di servizio	361.699	77
Oneri per il personale in quiescenza	0	0
COSTI DI GESTIONE		
Spese per l'acquisto di beni di consumo e servizi	82.162	17
COSTI STRAORDINARI E SPECIALI		
Trasferimenti passivi	0	0
Oneri finanziari	0	0
Oneri tributari	0	0
Poste correttive e compensative delle spese correnti	0	0
Spese non classificabili in altre voci	0	0
AMMORTAMENTI	26.247	6
TOTALI COSTI DEL CENTRO DI COSTO - Servizio Legale - Gare - Contratti - Demanio - Operativo	470.108	100

CENTRO DI COSTO - Servizio Tecnico		
COSTI PER NATURA - ANNO 2008 EFFETTIVO		
	TOTALE BUDGET	Incidenza
	Importi in euro	% sul totale Amministrazione
COSTO DEGLI ORGANI		
Spese per gli organi istituzionali dell'Autorità Portuale	0	0
COSTO DEL PERSONALE		
Oneri per il personale in attività di servizio	415.434	80
Oneri per il personale in quiescenza	0	0
COSTI DI GESTIONE		
Spese per l'acquisto di beni di consumo e servizi	79.668	15
COSTI STRAORDINARI E SPECIALI		
Trasferimenti passivi	0	0
Oneri finanziari	0	0
Oneri tributari	0	0
Poste correttive e compensative delle spese correnti	0	0
Spese non classificabili in altre voci	0	0
AMMORTAMENTI	28.476	5
TOTALI COSTI DEL CENTRO DI COSTO - Servizio Tecnico	523.578	100

Con riferimento agli obiettivi perseguiti dai singoli centri di costo, si precisa che gli stessi sono inseriti nel più ampio obiettivo strategico dell'Ente individuato nel Piano Operativo Triennale 2008-2010, determinato in coerenza con gli obiettivi di sviluppo del Porto di Taranto delineati, anche, con il nuovo Piano Regolatore Portuale quali:

- lo sviluppo delle attività portuali in termini di incremento dei traffici,
- la razionalizzazione delle operazioni portuali,
- il miglioramento dell'interfaccia con la città,
- il rispetto e, possibilmente, il miglioramento delle condizioni ambientali.

Tali obiettivi si inseriscono nell'obiettivo principale di realizzare un porto di "terza generazione". Un porto che non sia solo un centro di movimentazione o un centro di attività industriali ma anche "piattaforma logistica" interfacciata con le filiere produttive e trasportistiche, che con le proprie infrastrutture portuali faccia fronte alla crescente domanda di trasporto intermodale ed alla crescente dimensione dei nuovi navigli.

In considerazione dell'introduzione, soltanto, nell'esercizio in esame degli obiettivi affidati ad ogni Centro di Costo, non si è proceduto alla puntuale individuazione del raggiungimento degli stessi, non avendo individuato i relativi indicatori di efficienza, di economicità e di efficacia utili per la valutazione di che trattasi. Detta valutazione sarà effettuata nell'esercizio 2009.

Si delineano gli obiettivi/programmi per l'anno 2008 afferenti al **Piano degli Obiettivi Strategici 2008-2010** per i seguenti Centri di costo.

Il Centro di costo C 3 è suddiviso in due sezioni:

1. Sezione Ragioneria;
2. Sezione Economato.

Gli obiettivi sono i seguenti:

Obiettivi strategici	Macro Obiettivi operativi	Obiettivi operativi	Progetti
Realizzare un Porto di III generazione ovvero un porto che non sia solo un centro di movimentazione o un centro di attività industriale ma anche "piattaforma logistica" interfacciata con le filiere produttive e trasportistiche.	1) Razionalizzazione e allocazione delle risorse economico finanziarie al fine di consentire ai vari Servizi il raggiungimento degli obiettivi programmati nonché il perseguimento delle finalità istituzionali dell'Ente.	1. Realizzare una più efficiente programmazione e gestione degli acquisti per i Servizi dell'Ente e per il perseguimento delle finalità istituzionali dell'Ente	Procedere ad una migliore pianificazione degli acquisti tenendo conto delle esigenze del personale.
Realizzare un Porto di III generazione ovvero un porto che non sia solo un centro di movimentazione o un centro di attività industriale ma anche "piattaforma logistica" interfacciata con le filiere	2) Assicurare una maggiore efficienza amministrativa contabile per supportare l'Ente.	1. Completare l'applicazione del nuovo regolamento di contabilità 2. Rispettare i termini di predisposizione	Completare l'adeguamento del sistema informatico, formando adeguatamente il personale Effettuare l'analisi dei versamenti

Obiettivi strategici	Macro Obiettivi operativi	Obiettivi operativi	Progetti
produttive e trasportistiche.		dei documenti contabili; 3. Applicare il controllo di gestione. 4. migliorare il monitoraggio delle entrate proprie dell'Ente.	effettuati dalla dogana nel 2008 confrontandoli con gli introiti 2007.
Realizzare un <i>Porto di III generazione</i> ovvero un porto che non sia solo un centro di movimentazione o un centro di attività industriale ma anche "piattaforma logistica" interfacciata con le filiere produttive e trasportistiche.	3). Rappresentare e rendere conto a tutti gli interlocutori interni ed esterni dell'attività e dei risultati conseguiti dall'Autorità portuale	1. Redazione del Bilancio Sociale	Elaborare tutte le informazioni necessarie per la rendicontazione 2007.
Realizzare un <i>Porto di III generazione</i> ovvero un porto che non sia solo un centro di movimentazione o un centro di attività industriale ma anche "piattaforma logistica" interfacciata con le filiere produttive e trasportistiche.	4) Realizzare la "Piastra Portuale - Piastra Logistica" integrata al sistema intermodale della rete trasportistica del Corridoio Adriatico	1. Mettere in atto ogni attività per l'effettiva acquisizione di tutti i finanziamenti assegnati con la Delibera CIPE 74/03	Avviare le procedure per la stipula atti integrativi ai mutui esistenti, che si concluderanno nel corso del 2009
Realizzare un <i>Porto di III generazione</i> ovvero un porto che non sia solo un centro di movimentazione o un centro di attività industriale ma anche "piattaforma logistica" interfacciata con le filiere produttive e trasportistiche.	5) Realizzare le opere previste nel P.O.T.	2. Mettere in atto ogni attività per l'acquisizione dei finanziamenti	Avviare la ricerca finanziamenti anche comunitari. Continuare la rendicontazione delle opere inserite nel PON 2000-2006.

Il Centro di costo Servizio Affari Generali e Personale C2 è suddiviso in:

1. Sezione Affari Generali e Personale;
2. Sezione Ricerca e Sviluppo;
3. Sezione Informatica, Archivio, Protocollo e Servizi Ausiliari.

Gli obiettivi sono i seguenti:

Obiettivi strategici	Macro Obiettivi operativi	Obiettivi operativi	Progetti
Realizzare un <i>Porto di terza generazione</i> , ovvero un porto che	Mettere in atto ogni iniziativa promozionale e	▪ Mettere in atto azioni promozionali allo	Effettuare studi sui traffici marittimi (rotte, politiche economiche, investimenti,



Obiettivi strategici	Macro Obiettivi operativi	Obiettivi operativi	Progetti
<p>non sia solo un centro di movimentazione o un centro di attività industriale ma anche "piattaforma logistica" interfacciata con le filiere produttive e trasportistiche.</p>	<p>politica per la realizzazione:</p> <ul style="list-style-type: none"> ▪ del <i>Distripark</i>, in qualità di soci della Società "Distripark Taranto"; ▪ del nuovo terminal contenitori 	<p>scopo di acquisire nuovi traffici marittimi;</p> <ul style="list-style-type: none"> ▪ mettere in atto azioni promozionali - politiche per incentivare nuovi insediamenti produttivi di servizi con la coesistenza di una pluralità di imprese di trasporto, di logistica e di trasformazione 	<p>ecc).</p> <p>Partecipare a fiere internazionali sullo shipping, sui trasporti e sulla logistica.</p> <p>Intraprendere delle attività tese a migliorare la comunicazione promozionale</p>
	<p>Istituzione del "Distretto Logistica" della</p>	<p>Contribuire al riconoscimento, da parte della Regione Puglia, del "Distretto Regionale della Logistica" con sede a Taranto.</p>	<p>Predisporre l'ulteriore documentazione tecnica ed illustrativa - oltre al protocollo d'intesa già presentato. Partecipare ad incontri tecnici e mettere in atto di ogni ulteriore azione necessaria, unitamente ad Assindustria Taranto quale capofila, al riconoscimento, da parte della Regione Puglia, del "Distretto Regionale della Logistica" con sede a Taranto.</p>
	<p>Organizzazione dell'Ente e professionalità dei propri dipendenti</p>	<p>Fornire proposte, unitamente agli altri Servizi, volte a snellire l'attività amministrativa e proseguire nell'attività di formazione continua del personale favorendo maggiori specializzazioni.</p>	<p>Predisporre le necessarie determinazioni di servizio utili al raggiungimento dello scopo, acquisire le dotazioni informatiche che snelliscano l'attività ed in particolare la rendicontazione delle presenze/assenze/permessi ecc. con l'obiettivo di eliminare nel 2009 il cartaceo.</p> <p>Predisporre un piano formativo più specialistico per il personale.</p>

Obiettivi strategici	Macro Obiettivi operativi	Obiettivi operativi	Progetti
	4. Rappresentare e rendere conto a tutti gli interlocutori interni ed esterni dell'attività e dei risultati conseguiti dall'Autorità portuale	<ul style="list-style-type: none"> ▪ Redazione del Bilancio Sociale 	Procedere all'elaborazione di tutte le informazioni necessarie per la rendicontazione.

Il Centro di costo Servizio Tecnico C 4 è articolato in due sezioni:

1. Sezione infrastrutture progettazione e direzione dei lavori;
2. Sezione manutenzione.

Gli obiettivi sono i seguenti:

Obiettivi strategici	Macro Obiettivi operativi	Obiettivi operativi	Progetti
Realizzare un Porto di III generazione: ovvero un porto che non sia solo un centro di movimentazione o un centro di attività industriale ma anche "piattaforma logistica" interfacciata con le filiere produttive e trasportistiche.	<p>1) Attuare il vigente Piano Regolatore Portuale</p> <p>2) Mettere in atto ogni iniziativa per consentire l'approvazione in tempi più rapidi possibili del nuovo Piano Regolatore Portuale;</p> <p>Quanto sopra al fine di: pianificare e realizzare lo sviluppo funzionale ed operativo dello scalo svolgendo un ruolo di spinta per la crescita economica del territorio e migliorare la vivibilità ambientale e sociale della cittadinanza</p>	<ol style="list-style-type: none"> 1. Riqualificazione delle banchine e delle aree portuali 2. La security 3. I servizi (compresi quelli tecnico nautici) 4. L'intermodalità e la logistica 5. L'ambiente 6. Razionalizzare le operazioni portuali: dotare il porto di un nuovo assetto infrastrutturali che soddisfi la doppia esigenza di consentire l'acquisizione di nuovi traffici. 7. Migliorare l'interfaccia con la città 8. Attuare uno sviluppo del porto nel rispetto e, possibilmente, nel miglioramento delle condizioni ambientali. 	<ul style="list-style-type: none"> ▪ Avviare ogni attività tesa all'approvazione del progetto definitivo della Piastra Portuale da parte del CIPE che si concluderà nel 2009 ▪ Continuare nella realizzazione del II lotto funzionale degli edifici comuni alla radice Molo S. Cataldo ▪ Completare l'attività di caratterizzazione ambientale per le aree darsena Polisettoriale ▪ Terminare i lavori di manutenzione e rifiorimento della scogliera a protezione Molo s. Eligio ▪ Ed i lavori di Manutenzione e ripristino strutturale dell'impalcato a giorno in cemento armato del molo s. Cataldo ▪ Portare a termine le progettazioni definitive degli Edifici per la sistemazione logistica dei servizi tecnico nautici in area

Obiettivi strategici	Macro Obiettivi operativi	Obiettivi operativi	Progetti
			<p>antistante darsena servizi del porto di TA e “Risistemazione, arredo e riqualificazione a verde di aree pubbliche del Porto di Taranto”.</p> <ul style="list-style-type: none"> ▪ Terminare le procedure di gara per l’individuazione del soggetto cui conferire l’incarico di progettazione del “Centro servizi polivalente per usi portuali al Molo San Cataldo nel Porto di Taranto”. ▪ Avviare la Caratterizzazione ambientale e geotecnica dei sedimenti delle aree interessate ai dragaggi
<p>Realizzare un Porto di III generazione: ovvero un porto che non sia solo un centro di movimentazione o un centro di attività industriale ma anche “piattaforma logistica” interfacciata con le filiere produttive e trasportistiche.</p>	<p>3). Rappresentare e rendere conto a tutti gli interlocutori interni ed esterni dell’attività e dei risultati conseguiti dall’Autorità portuale</p>	<ul style="list-style-type: none"> ▪ Redazione del Bilancio Sociale 	<ul style="list-style-type: none"> ▪ Procedere all’elaborazione di tutte le informazioni necessarie per la rendicontazione.

Il Centro di Costo C 5 Legale Operativo è diviso in 5 sezioni:

1. Legale -
2. Gare, Contratti e Appalti -
3. Demanio -
4. Ambiente, Sicurezza e Vigilanza -
5. Attività Portuali e Servizi di Interesse Generale

Obiettivi strategici	Macro Obiettivi operativi	Obiettivi operativi	Progetti
Realizzare un <i>Porto di III generazione</i> ovvero un porto che non sia solo un centro di movimentazione o un centro di attività industriale ma anche “piattaforma logistica” interfacciata con le filiere produttive e trasportistiche.	1) Supportare l’Ente	Svolgere le attività di propria competenza con riguardo sia a quella consultiva di supporto agli altri Servizi dell’Amministrazione che a quella contenziosa.	- Studio delle controversie, in linea con una costante attività di ricerca dei più recenti orientamenti di dottrina e giurisprudenza nelle diverse materie oggetto di trattazione.
Realizzare un <i>Porto di III generazione</i> ovvero un porto che non sia solo un centro di movimentazione o un centro di attività industriale ma anche “piattaforma logistica” interfacciata con le filiere produttive e trasportistiche.	2) Realizzare le opere previste nel P.O.T.	Mettere in atto ogni attività per l’esecuzione di gare di progettazione e lavori.	- Predisporre gli atti conseguenti (determina a contrarre, bando, lettera d’invito, disciplinare di gara e relativa modulistica, pubblicità, aggiudicazione e contratto) a quelli prodromici che andrà a porre in atto il Responsabile del Procedimento ed il servizio interessato, in materia di lavori. - Migliorare l’efficacia delle azioni per la puntuale e tempestiva risposta alle esigenze dell’Ente per la realizzazione di lavori e la somministrazione di forniture e servizi.
Realizzare un <i>Porto di III generazione</i> ovvero un porto che non sia solo un centro di movimentazione o un centro di attività industriale ma anche “piattaforma logistica” interfacciata con le filiere produttive e trasportistiche.	3) Realizzare la “Piastra Portuale – Piastra Logistica” integrata al sistema intermodale della rete trasportistica del Corridoio Adriatico.	Mettere in atto ogni attività per l’effettiva acquisizione di tutti i finanziamenti assegnati con la delibera CIPE 74/03.	Stipulare atti integrativi ai mutui esistenti.
Realizzare un <i>Porto di III</i>	4) Rappresentare e	Redazione del Bilancio	Elaborazione di

Obiettivi strategici	Macro Obiettivi operativi	Obiettivi operativi	Progetti
<p><i>generazione</i> ovvero un porto che non sia solo un centro di movimentazione o un centro di attività industriale ma anche “piattaforma logistica” interfacciata con le filiere produttive e trasportistiche.</p>	<p>rendere conto a tutti gli interlocutori interni ed esterni dell’attività e dei risultati conseguiti dall’Autorità portuale.</p>	<p>Sociale</p>	<p>tutte le informazioni necessarie per la rendicontazione.</p>
<p>Realizzare un <i>Porto di III generazione</i> ovvero un porto che non sia solo un centro di movimentazione o un centro di attività industriale ma anche “piattaforma logistica” interfacciata con le filiere produttive e trasportistiche.</p>	<p>5) Razionalizzazione e allocazione delle risorse economiche finanziarie al fine di consentire all’A.P. il raggiungimento degli obiettivi programmati nonché il perseguimento delle finalità istituzionali.</p>	<p>Mettere in atto ogni attività per l’esecuzione di gare di progettazione e lavori.</p>	<p>- Predisporre gli atti conseguenti (determina a contrarre, bando, lettera d’invito, disciplinare di gara e relativa modulistica, pubblicità, aggiudicazione e contratto) a quelli prodromici che andrà a porre in atto il Responsabile del Procedimento ed il servizio interessato, in materia di lavori.</p> <p>- Migliorare l’efficacia delle azioni per la puntuale e tempestiva risposta alle esigenze dell’Ente per la realizzazione di lavori e la somministrazione di forniture e servizi.</p>
<p>Realizzare un <i>Porto di III generazione</i> ovvero un porto che non sia solo un centro di movimentazione o un centro di attività industriale ma anche “piattaforma logistica” interfacciata con le filiere produttive e trasportistiche.</p>	<p>6) Razionalizzare l’assetto concessorio.</p>	<p>Svolgere le attività di propria competenza con riguardo sia agli accertamenti preliminari ed atti conseguenti in ordine all’accoglimento/rigetto delle istanze afferenti il rilascio di concessioni dei beni demaniali ex art. 36 Cod. Nav. Ovvero art. 18, L. 84/94 nonché il rinnovo</p>	<p>Migliorare l’efficacia delle azioni per la migliore gestione delle aree e dei beni del demanio marittimo compresi nell’ambito della circoscrizione territoriale, esercitando le attribuzioni stabilite dagli artt. Dal 36 al</p>

Obiettivi strategici	Macro Obiettivi operativi	Obiettivi operativi	Progetti
		delle medesime in applicazione degli artt. 8 e 10 Reg. Cod. Nav. E sia agli altri incombenti previsti dalla normativa vigente per le diverse fattispecie.	55 del Codice della Navigazione.
Realizzare un <i>Porto di III generazione</i> ovvero un porto che non sia solo un centro di movimentazione o un centro di attività industriale ma anche "piattaforma logistica" interfacciata con le filiere produttive e trasportistiche.	7) Rispetto della security e safety in ambito portuale	Predisposizione degli atti e delle iniziative volte a garantire l'applicazione delle normative vigenti in tema di salvaguardia dell'ambiente, per la sicurezza degli operatori e la vigilanza degli impianti..	Migliorare l'efficacia delle azioni per la puntuale e tempestiva risposta alle esigenze dell'Ente.
Realizzare un <i>Porto di III generazione</i> ovvero un porto che non sia solo un centro di movimentazione o un centro di attività industriale ma anche "piattaforma logistica" interfacciata con le filiere produttive e trasportistiche.	8) Consentire l'operatività in Porto	Predisposizione degli atti per le istruttorie al fine del rilascio delle autorizzazioni relative ai vari servizi portuali e per le attività di gestione interna dell'Ente.	Migliorare l'efficacia delle azioni per la puntuale e tempestiva risposta alle esigenze dell'Ente e dell'utenza portuale.

Autorità Portuale di Taranto

CENTRO DI RESPONSABILITÀ - SEGRETARIO GENERALE

FINALITÀ DEI COSTI - ANNO 2008 EFFETTIVO

Costi per natura	MISSIONI ISTITUZIONALI									
	TOTALE	INDIRIZZO POLITICO	PIANIFICAZIONE E PROG.R.NE	PROMOZIONE	FUNZIONI AMMINISTR.NE ATTIVA	PROGETTAZIONE E REALIZZAZIONE OPERE	SECURITY	SUPPORTO ALLE ATTIVITÀ ISTITUZIONALI DEGLI ENTI		
COSTO DEGLI ORGANI										
Spese per gli organi istituzionali dell'Autorità Portuale	315.897	315.897								
COSTO DEL PERSONALE										
Oneri per il personale in attività di servizio	1.606.711	134.292	167.295	111.871	96.703	377.439	593.415	125.695		
Oneri per il personale in quiescenza										
COSTI DI GESTIONE										
Spese per l'acquisto di beni di consumo e servizi	346.571	53.407	40.568	22.537	20.647	67.411	110.671	31.331		
COSTI STRAORDINARI E SPECIALI										
Trasferimenti passivi										
Oneri finanziari										
Oneri tributari										
Poste correttive e compensative delle spese correnti										
Spese non classificabili in altre voci										
AMMORTAMENTI										
TOTALI COSTI C. di R. -	134.584	30.861	31.117	12.288	7.874	21.246	7.874	23.324		
SECRETARIO GENERALE	2.403.763	503.596	207.862	134.408	117.350	444.851	704.085	157.026		

AUTORITA' PORTUALE DI TARANTO

E.F.	CAPITOLO N. DELIBERA		DEBITORE	IMPORTO ALL'1/1		PAGATO	IMPORTO AL		
	E123/10	N. 203		€	258		NO	€	31/12
1998	E123/10	203	98	MORFIMARE SRL	€	258	NO	€	258
1998	E123/10	367	00	MORFIMARE SRL	€	258	NO	€	258
2001	E123/10	308	01	DRAGAMAR	€	12.531	NO	€	12.531
2001	E123/10	330	01	MORFIMARE SRL	€	19	NO	€	19
2001	E123/10	408	01	DRAGAMAR	€	12	NO	€	12
2004	E123/10	513	04	COMUNE DI TARANTO	€	1.069	NO	€	1.069
2004	E311/10	464	04	AUTORITA' PORTUALE	€	9.092	NO	€	9.092
2005	E123/10	428	05	COMUNE DI TARANTO	€	30.765	NO	€	30.765
2005	E123/10	428	05	COMUNE DI TARANTO	€	51.090	NO	€	51.090
2005	E123/10	428	05	COMUNE DI TARANTO	€	1.100	NO	€	1.100
2005	E123/10	428	05	COMUNE DI TARANTO	€	304	NO	€	304
2007	E123/10	427	07	PROVINCIA DI TARANTO	€	1.596	NO	€	1.596
2007	E123/10	427	07	SOMMOZZATORI SOC. COOP. A.R.L.	€	4.936	PARZ.	€	2.674
2008	E121/40	45	08	CEMENTIR SPA	€	3.600	NO	€	3.600
2008	E121/10	490	08	AGENZIA DELLE DOGANE	€	485.141	NO	€	485.141
2008	E121/10	493	08	AGENZIA DELLE DOGANE	€	137.523	NO	€	137.523
2008	E121/20	492	08	AGENZIA DELLE DOGANE	€	329.578	NO	€	329.578
2008	E121/20	494	08	AGENZIA DELLE DOGANE	€	95.276	NO	€	95.276
2008	E121/30	491	08	AGENZIA DELLE DOGANE	€	230.545	NO	€	230.545
2008	E123/10	495	08	AGENZIA DELLE DOGANE	€	3.036	NO	€	3.036
2008	E123/10	116	08	TPS S.R.L.	€	455	NO	€	455
2008	E123/10	141	08	TPS S.R.L.	€	1.320	NO	€	1.320
2008	E123/10	180	08	TPS S.R.L.	€	1.365	NO	€	1.365
2008	E123/10	208	08	TPS S.R.L.	€	676	NO	€	676
2008	E123/10	237	08	TPS S.R.L.	€	205	NO	€	205
2008	E123/10	304	08	TPS S.R.L.	€	212	NO	€	212
2008	E123/10	332	08	TPS S.R.L.	€	212	NO	€	212
2008	E123/10	355	08	TPS S.R.L.	€	205	NO	€	205
2008	E123/10	355	08	CEMIT S.R.L.	€	6.143	NO	€	6.143
2008	E123/10	355	08	CEMENTI CENTRO SUD S.P.A.	€	246	NO	€	246

2008	E 123/10	380	08	PEYRANI SUD SPA	€	3.344	NO	€	3.344
2008	E 123/10	380	08	CEMENTI CENTRO SUD S.P.A.	€	254	NO	€	254
2008	E 123/10	380	08	SOMMOZZATORI SOC. COOP. A R.L.	€	804	NO	€	804
2008	E 123/10	380	08	CEMIT S.R.L.	€	3.868	NO	€	3.868
2008	E 123/10	380	08	TPS S.R.L.	€	212	NO	€	212
2008	E 123/10	380	08	LE.DE. SOCIETA' ARMATORIALE	€	13	NO	€	13
2008	E 123/10	444	08	ILVA SPA	€	146	NO	€	146
2008	E 123/10	444	08	PEYRANI SUD SPA	€	236	NO	€	236
2008	E 123/10	444	08	CEMENTI CENTRO SUD S.P.A.	€	246	NO	€	246
2008	E 123/10	444	08	SOMMOZZATORI SOC. COOP. A R.L.	€	778	NO	€	778
2008	E 123/10	444	08	MORFINI	€	41	NO	€	41
2008	E 123/10	444	08	CEMIT S.R.L.	€	6.143	NO	€	6.143
2008	E 123/10	444	08	TPS S.R.L.	€	205	NO	€	205
2008	E 123/10	444	08	TECNOMED ENGINEERING S.R.L.	€	1.229	NO	€	1.229
2008	E 123/10	444	08	LE.DE. SOCIETA' ARMATORIALE	€	12	NO	€	12
2008	E 123/10	444	08	ECOTARAS S.P.A.	€	295	NO	€	295
2008	E 123/10	444	08	CAFFIO VINCENZO S.R.L.	€	6.631	NO	€	6.631
2008	E 123/10	450	08	TARANTO CONTAINER TERMINAL SPA	€	650.719	NO	€	650.719
2008	E 123/10	450	08	ILVA SPA	€	606.335	NO	€	606.335
2008	E 123/10	450	08	CEMENTIR SPA	€	9.361	NO	€	9.361
2008	E 123/10	450	08	CROCE ROSSA	€	341	NO	€	341
2008	E 123/10	450	08	METTA CASA DI SPEDIZIONI SRL	€	1.574	NO	€	1.574
2008	E 123/10	450	08	RUSSO MASSIMO	€	1.574	NO	€	1.574
2008	E 123/10	450	08	STELLA MARIS	€	341	NO	€	341
2008	E 123/10	450	08	TRAIM S.R.L.	€	1.574	NO	€	1.574
2008	E 123/10	450	08	ENI SPA	€	64.185	NO	€	64.185
2008	E 123/10	450	08	ENI SPA	€	13.409	NO	€	13.409
2008	E 123/10	450	08	ENI SPA	€	2.273	NO	€	2.273
2008	E 123/10	450	08	ACQUEDOTTO PUGLIESE SPA	€	1.624	NO	€	1.624
2008	E 123/10	450	08	ENI SPA	€	341	NO	€	341
2008	E 123/10	450	08	AGENZIA MARITTIMA AUSIELLO S.R.L.	€	1.574	NO	€	1.574

2008	E123/10	450	08	ENI SPA	€	1.178	NO	€	1.178
2008	E123/10	450	08	Associazione "Il Palio di Taranto" (Simonetti Francesco)	€	1.325	NO	€	1.325
2008	E123/10	450	08	ENI SPA	€	341	NO	€	341
2008	E123/10	450	08	AGIPFUEL SPA	€	493	NO	€	493
2008	E123/10	450	08	BARION SRL	€	1.574	NO	€	1.574
2008	E123/10	450	08	BASILE PETROLI SRL	€	341	NO	€	341
2008	E123/10	450	08	BASILE PETROLI SRL	€	724	NO	€	724
2008	E123/10	450	08	BASILE PETROLI SRL	€	6.019	NO	€	6.019
2008	E123/10	450	08	CAMERA DI COMMERCIO	€	730	NO	€	730
2008	E123/10	450	08	CEMENTI CENTRO SUD S.P.A.	€	8.151	NO	€	8.151
2008	E123/10	450	08	COMPAGNIA PORTUALE NEPTUNIA	€	21.142	NO	€	21.142
2008	E123/10	450	08	COMPAGNIA PORTUALE NEPTUNIA	€	6.742	NO	€	6.742
2008	E123/10	450	08	COMPAGNIA PORTUALE NEPTUNIA	€	770	NO	€	770
2008	E123/10	450	08	COMUNE DI TARANTO	€	59.151	NO	€	59.151
2008	E123/10	450	08	COMUNE DI TARANTO	€	982	NO	€	982
2008	E123/10	450	08	COMUNE DI TARANTO	€	1.235	NO	€	1.235
2008	E123/10	450	08	COMUNE DI TARANTO	€	34.533	NO	€	34.533,38
2008	E123/10	450	08	COMUNE DI TARANTO	€	341	NO	€	341
2008	E123/10	450	08	ECOLOGICA SPA	€	341	NO	€	341
2008	E123/10	450	08	ECOSERVIZI SRL	€	7.015	NO	€	7.015
2008	E123/10	450	08	ECOTARAS S.P.A.	€	5.475	NO	€	5.475
2008	E123/10	450	08	ENEL DISTRIBUZIONE SPA	€	341	NO	€	341
2008	E123/10	450	08	ENEL DISTRIBUZIONE SPA	€	341	NO	€	341
2008	E123/10	450	08	ENEL DISTRIBUZIONE SPA	€	2.331	NO	€	2.331
2008	E123/10	450	08	ENEL DISTRIBUZIONE SPA	€	387	NO	€	387
2008	E123/10	450	08	ENEL DISTRIBUZIONE SPA	€	2.519	NO	€	2.519
2008	E123/10	450	08	ENEL DISTRIBUZIONE SPA	€	341	NO	€	341
2008	E123/10	450	08	ENEL DISTRIBUZIONE SPA	€	1.019	NO	€	1.019
2008	E123/10	450	08	ENEL DISTRIBUZIONE SPA	€	341	NO	€	341
2008	E123/10	450	08	ENEL DISTRIBUZIONE SPA	€	341	NO	€	341

2008	E123/10	450	08	ENEL DISTRIBUZIONE SPA	€	341	NO	€	341
2008	E123/10	450	08	ENEL RETE GAS SPA	€	341	NO	€	341
2008	E123/10	450	08	GRANDI LAVORI FINCOSIT SPA	€	19.616	NO	€	19.616
2008	E123/10	450	08	HIDROCHEMICAL SERVICE SPA	€	1.097	NO	€	1.097
2008	E123/10	450	08	IMPRESA PORTUALE NEPTUNIA	€	37.589	NO	€	37.589
2008	E123/10	450	08	JONICA TRASPORTI MARITIMI SRL	€	575	NO	€	575
2008	E123/10	450	08	JONICA TRASPORTI MARITIMI SRL	€	341	NO	€	341
2008	E123/10	450	08	LE.DE. SOCIETA' ARMATORIALE	€	1.574	NO	€	1.574
2008	E123/10	450	08	NIGROMARE SRL	€	3.742	NO	€	3.742
2008	E123/10	450	08	PAGANINI ALMA MARIA	€	681	NO	€	681
2008	E123/10	450	08	PEYRANI SUD SPA	€	3.272	NO	€	3.272
2008	E123/10	450	08	PIENNE SPEDIZIONI	€	341	NO	€	341
2008	E123/10	450	08	PIGNATELLI MARZO & DANESE	€	341	NO	€	341
2008	E123/10	450	08	PROVINCIA DI TARANTO	€	1.683	NO	€	1.683
2008	E123/10	450	08	RIMORCHIATORI NAPOLETANI SRL	€	1.151	NO	€	1.151
2008	E123/10	450	08	SOMMOZZATORI SOC. COOP. A.R.L.	€	2.387	NO	€	2.387
2008	E123/10	450	08	T.ARANTO YACHT SOC. CONS. A.R.L.	€	7.504	NO	€	7.504
2008	E123/10	450	08	TELECOM SPA	€	341	NO	€	341
2008	E123/10	450	08	WORK SYSTEM SRL	€	5.645	NO	€	5.645
2005	E221/10	455	05	MINISTERO INFRASTRUTTURE	€	60.605.000	PARZ.	€	60.605.000
2005	E311/10	339	05	AUTORITA' PORTUALE	€	812	NO	€	812
2005	E311/10	165	06	AUTORITA' PORTUALE	€	1.000	NO	€	1.000
2006	E311/60	187	06	MINISTERO INFRASTRUTTURE	€	90.000	PARZ.	€	38.700
2006	E311/60	217	06	MINISTERO INFRASTRUTTURE	€	5.452	PARZ.	€	849
2006	E311/60	261	06	MINISTERO INFRASTRUTTURE	€	2.253	PARZ.	€	113
2006	E311/60	266	06	MINISTERO INFRASTRUTTURE	€	77.600	PARZ.	€	40.740
2006	E311/60	331	06	MINISTERO INFRASTRUTTURE	€	63.876	PARZ.	€	44.115
2007	E124/10	395	07	INFORMA UK LTD	€	70	NO	€	70
2008	E123/30	489	08	BANCA POPOLARE PUGLIESE	€	451.548	NO	€	451.548
2008	E124/10	338	08	TRAM S.R.L.	€	151	NO	€	151
2008	E124/10	338	08	AGENZIA MARITTIMA AUSIELLO S.R.L.	€	151	NO	€	151
2007	E311/10	91	07	AUTORITA' PORTUALE	€	360	NO	€	360
2007	E311/10	167	07	AUTORITA' PORTUALE	€	166	PARZ.	€	58
2007	E311/10	179	07	AUTORITA' PORTUALE	€	53	NO	€	53
2007	E311/10	380	07	AUTORITA' PORTUALE	€	159	PARZ.	€	53
2007	E311/10	333	07	AUTORITA' PORTUALE	€	3.800	NO	€	3.800

2008	E124/10	484	08	AGENZIA MARITTIMA AUSIELLO S.R.L.	€	242	NO	€	242
2008	E124/10	484	08	BARION SRL	€	242	NO	€	242
2008	E124/10	484	08	CROCE ROSSA	€	242	NO	€	242
2008	E124/10	484	08	LE.DE. SOCIETA' ARMATORIALE	€	242	NO	€	242
2008	E124/10	484	08	METTA CASA DI SPEDIZIONI SRL	€	242	NO	€	242
2008	E124/10	484	08	MINISTERO DELLA DIFESA	€	242	NO	€	242
2008	E124/10	484	08	RUSSO MASSIMO	€	727	NO	€	727
2008	E124/10	484	08	STELLA MARIS	€	242	NO	€	242
2008	E124/10	484	08	TRAIM S.R.L.	€	242	NO	€	242
2004	E311/10	484	04	AUTORITA' PORTUALE	€	3.800	NO	€	3.800
2008	E124/10	485	08	ORIGAMI L'ARTE DELLA CARTA	€	5	NO	€	5
2008	E125/20	496	08	AGENZIA DELLE DOGANE	€	5	NO	€	5
2008	E311/10	26	08	AUTORITA' PORTUALE	€	2.523	NO	€	2.523
2008	E311/10	48	08	AUTORITA' PORTUALE	€	598	NO	€	598
2008	E311/10	103	08	AUTORITA' PORTUALE	€	27	NO	€	27
2008	E311/10	134	08	AUTORITA' PORTUALE	€	1.083	NO	€	1.083
2008	E311/10	222	08	AUTORITA' PORTUALE	€	53	NO	€	53
2008	E311/10	245	08	AUTORITA' PORTUALE	€	217	NO	€	217
2008	E311/10	348	08	AUTORITA' PORTUALE	€	500	NO	€	500
2008	E311/10	371	08	AUTORITA' PORTUALE	€	1.413	NO	€	1.413
2008	E311/10	413	08	AUTORITA' PORTUALE	€	548	NO	€	548
2008	E311/10	438	08	AUTORITA' PORTUALE	€	176	NO	€	176
2008	E123/10	497	08	CONSORZIO TERMINAL RINFUSE	€	230.390	NO	€	230.390
2007	E311/60	145	08	VITTORIA ASSICURAZIONI	€	1.600	NO	€	1.600
TOTALE RESIDUI ATTIVI									€ 64.474.479

AUTORITA' PORTUALE DI TARANTO

E.F.	CAPITOLO N. DELIBE ANNO	DEBITORE	IMPOR TO ALL'1/1	PAGATO	IMPOR TO AL 31/12
2003	U211/30 389	SCIRO SPA	€ 190.880	PARZ.	€ 40.149
2004	U211/10 346	COSMAT	€ 227.575	PARZ.	€ 109.637
2004	U211/10 464	ASS. PROF. ING. CIMINI E SOLITO	€ 46.551	NO	€ 46.551
2004	U211/10 464	AUTORITA' PORTUALE	€ 9.092	NO	€ 9.092
2004	U211/10 484	TARTAGLINI	€ 19.456	PARZ.	€ 19.456
2004	U211/10 484	AUTORITA' PORTUALE	€ 3.800	PARZ.	€ 3.800
2004	U311/10 464	BANCA D'ITALIA - IRPEF	€ 9.092	NO	€ 9.092
2004	U311/10 484	BANCA D'ITALIA - IRPEF	€ 3.800	NO	€ 3.800
2005	U121/20 187	ECOLOGICA SPA	€ 6.847	NO	€ 6.847
2005	U211/10 234	ICRAM	€ 59.000	NO	€ 59.000
2005	U211/20 326	IMECO SRL	€ 1.625.874	PARZ.	€ 179.762
2005	U211/10 339	MELE GUGLIELMO	€ 4.158	NO	€ 4.158
2005	U211/10 339	AUTORITA' PORTUALE	€ 812	NO	€ 812
2005	U211/20 445	ATP ACE CONSULTING SRL V. GIAMPETRUZZI	€ 157.811	PARZ.	€ 12.603
2005	U211/30 452	ATI SCIRO SPA/MARCONSULT SRL/STUDIO B.S.A.	€ 37.720	NO	€ 37.720
2005	U211/10 453	ICRAM	€ 17.000	NO	€ 17.000
2005	U211/10 457	ATI GRASSETTO SPA - PIASTRA PORTUALE	€ 118.605.000	PARZ.	€ 118.602.685
2005	U311/10 339	BANCA D'ITALIA - IRPEF	€ 812	NO	€ 812
2006	U112/60 185	RINA S.P.A.	€ 130	NO	€ 130
2006	U121/20 68	ECOLOGICA SPA	€ 856	NO	€ 856
2006	U121/20 147	ECOLOGICA SPA	€ 2.568	NO	€ 2.568
2006	U121/20 211	ECOLOGICA SPA	€ 2.568	NO	€ 2.568
2006	U121/20 265	ECOLOGICA SPA	€ 2.568	NO	€ 2.568
2006	U211/10 165	CARALLO GIUSEPPE	€ 5.120	NO	€ 5.120
2006	U211/10 165	AUTORITA' PORTUALE	€ 1.000	NO	€ 1.000
2006	U211/10 363	EREDI RUGGIERI	€ 1.093.601	PARZ.	€ 988.219
2006	U211/10 126	COSMAT	€ 60.373	NO	€ 60.373
2006	U211/10 289	CARATTERIZZAZIONE AREA VASTA	€ 1.000.000	PARZ.	€ 770.000
2006	U211/20 364	IGE FOND	€ 839.640	PARZ.	€ 4.327
2006	U311/10 165	BANCA D'ITALIA - IRPEF	€ 1.000	NO	€ 1.000
2007	U111/20 179	COMITATO PORTUALE	€ 556	NO	€ 556

2008	U112/60	410	2008	SDA BOCCONI	€	9.652	NO	€	9.652	NO	€	9.652
2008	U112/70	451	2008	PREV.I.LOG.	€	81	NO	€	81	NO	€	81
2008	U112/70	453	2008	PREVINDAI	€	4.527	NO	€	4.527	NO	€	4.527
2008	U112/70	480	2008	ENTE BILATERALE	€	382	NO	€	382	NO	€	382
2008	U113/10	462	2008	LA SEMAUTO SRL	€	340	NO	€	340	NO	€	340
2008	U113/10	77	2008	PETROL SERVICE SNC	€	27	NO	€	27	NO	€	27
2008	U113/100	49	2008	EDICOLA MELLONE PATRIZIA	€	229	NO	€	229	NO	€	229
2008	U113/160	408	2008	VIGNE E VINI	€	458	NO	€	458	NO	€	458
2008	U113/160	441	2008	TIPOGRAFIA LA DUE MARI	€	360	NO	€	360	NO	€	360
2008	U113/160	452	2008	RIST. LA FATTORIA	€	240	NO	€	240	NO	€	240
2008	U113/160	452	2008	TAXI DRIVER	€	66	NO	€	66	NO	€	66
2008	U113/160	452	2008	RISTORANTE AL CANALE	€	90	NO	€	90	NO	€	90
2008	U113/20	136	2008	RINA S.p.A.	€	852	NO	€	852	NO	€	852
2008	U113/30	60	2008	SINCON	€	1.260,00	NO	€	1.260,00	NO	€	1.260
2008	U113/30	164	2008	LA CASCINA GLOBAL SERVICE SRL	€	5.247	NO	€	5.247	NO	€	5.247
2008	U113/30	168	2008	SINCON	€	198,90	NO	€	198,90	NO	€	199
2008	U113/30	124	2008	GREGORIO CAVALLARO	€	192	NO	€	192	NO	€	192
2008	U113/30	313	2008	OGM SNC	€	3.202	NO	€	3.202	NO	€	3.202
2008	U113/30	366	2008	COFRIMER	€	829	NO	€	829	NO	€	829
2008	U113/30	439	2008	SINCON	€	1.313,40	NO	€	1.313,40	NO	€	1.313
2008	U113/30	440	2008	SINCON	€	924,00	NO	€	924,00	NO	€	924
2008	U113/30	464	2008	AUTOSPURGO DE SANTIS	€	190	NO	€	190	NO	€	190
2008	U113/30	465	2008	NAIS INFORMATICA SRL	€	478	NO	€	478	NO	€	478
2008	U113/30	466	2008	L'ELETTRA IMPIANTISTICA s.a.s.	€	1.080	NO	€	1.080	NO	€	1.080
2008	U113/30	476	2008	COFRIMER	€	691	NO	€	691	NO	€	691
2008	U113/30	478	2008	COFRIMER	€	6.869	NO	€	6.869	NO	€	6.869
2008	U113/40	463	2008	XEROX ITALIA RENTAL SERVICES S.r.l.	€	2.131	NO	€	2.131	NO	€	2.131
2008	U113/50	46	2008	CENTRO DI CULTURA G. LAZZATI	€	14.040	NO	€	14.040	NO	€	14.040
2008	U113/50	47	2008	EXPLORA RISORSE SRL	€	7.661	NO	€	7.661	NO	€	7.661
2008	U113/50	60	2008	SINCON	€	540	NO	€	540	NO	€	540
2008	U113/50	253	2008	RINA SPA	€	16.968	NO	€	16.968	NO	€	16.968
2008	U113/50	245	2008	POTI SALVATORE	€	869	NO	€	869	NO	€	869
2008	U113/50	245	2008	AUTORITA' PORTUALE	€	217	NO	€	217	NO	€	217
2008	U113/50	348	2008	ROTOLO ANTONIO	€	2.213	NO	€	2.213	NO	€	2.213
2008	U113/50	348	2008	AUTORITA' PORTUALE	€	500	NO	€	500	NO	€	500
2008	U113/50	413	2008	COMMISSIONE CONSULTIVA LOCALE	€	4.255	NO	€	4.255	NO	€	4.255

2008	U113/50	413	2008	AUTORITA' PORTUALE	€	548	NO	€	548
2008	U113/60	3	2008	ENEL SPA	€	4.248	NO	€	4.248
2008	U113/70	65	2008	LIBRERIA FILIPPI	€	177	NO	€	177
2008	U113/70	66	2008	CARTOTECNICA ROMANA	€	5.273	NO	€	5.273
2008	U113/70	469	2008	MONDO INFORMATICO	€	2.113	NO	€	2.113
2008	U113/70	467	2008	CONSIP SPA	€	832	NO	€	832
2008	U113/70	489	2008	MONDO INFORMATICO	€	11.669	NO	€	11.669
2008	U113/90	443	2008	DHL	€	294	NO	€	294
2008	U121/10	4	2008	ENEL SPA	€	3.894,96	NO	€	3.895
2008	U121/10	27	2008	LA LINCE SRL	€	13.753	NO	€	13.753
2008	U121/10	48	2008	DOTT. SSA MACINAGROSSA	€	3.059	NO	€	3.059
2008	U121/10	48	2008	AUTORITA' PORTUALE	€	598	NO	€	598
2008	U121/10	57	2008	AVISATORE MARITTIMO	€	2.880	NO	€	2.880
2008	U121/10	108	2008	CHEMICAL CONTROLS SRL	€	31.200	NO	€	31.200
2008	U121/10	256	2008	S.I.T. SRL	€	9.600	NO	€	9.600
2008	U121/20	137	2008	ECOLOGICA SPA	€	59.055	NO	€	59.055
2008	U121/20	430	2008	JONIO SUB SRL	€	97.567	NO	€	97.567
2008	U121/20	464	2008	AUTOSPURGO DE SANTIS	€	824	NO	€	824
2008	U121/20	468	2008	VOLTEDISON	€	47.633	NO	€	47.633
2008	U121/20	474	2008	AUTOSPURGO DE SANTIS	€	191	NO	€	191
2008	U121/40	114	2008	EDIZIONI COMMERCIALI MARITTIME	€	600,00	NO	€	600,00
2008	U121/40	114	2008	PUBLIRAMA	€	960,00	NO	€	960,00
2008	U121/40	296	2008	Informa Pic	€	2.246,00	NO	€	2.246,00
2008	U121/40	344	2008	Port & Ship Intl. India	€	600,00	NO	€	600,00
2008	U121/40	383	2008	Società Photo 35	€	960,00	NO	€	960,00
2008	U121/40	388	2008	EDICONSULT INT.	€	3.462,75	NO	€	3.462,75
2008	U121/40	388	2008	CONTAINER MANAGEMENT	€	2.310,00	NO	€	2.310,00
2008	U121/40	388	2008	SOC. EDITORIALE MARITTIMA	€	1.021,24	NO	€	1.021,24
2008	U121/40	388	2008	SOC. EDIZIONI MARITTIME	€	676,80	NO	€	676,80
2008	U121/40	388	2008	ITER	€	840,00	NO	€	840,00
2008	U121/40	388	2008	RCS PUBBLICITA'	€	720,12	NO	€	720,12
2008	U121/40	388	2008	PUBLIRAMA	€	600,00	NO	€	600,00
2008	U121/40	388	2008	KOSTER	€	1.576,80	NO	€	1.576,80
2008	U121/40	416	2008	SERIELLE	€	13.249,20	NO	€	13.249,20
2008	U121/40	425	2008	INFORMA TRADE & ENERGY	€	3.500,00	NO	€	3.500,00

2008	U121/40	470	2008	MAIKII SNC	€	3.922,80	NO	€	3.922,80
2008	U121/40	472	2008	TWIN SIDE SPA	€	7.200,00	NO	€	7.200,00
2008	U122/10	418	2008	DISTRIPARK	€	40.000	NO	€	40.000
2008	U123/10	456	2008	BANCA POPOLARE PUGLIESE	€	8.521	NO	€	8.521
2008	U124/10	221	2008	MINISTERO DELL'INTERNO	€	594	NO	€	594
2008	U124/10	477	2008	VALORI BOLLATI	€	585	NO	€	585
2008	U211/10	12	2008	FINAP SRL	€	7.200	NO	€	7.200
2008	U211/10	13	2008	FINAP SRL	€	7.200	NO	€	7.200
2008	U211/10	227	2008	UNIVERSITA' DEL SALENTO	€	36.000	NO	€	36.000
2008	U211/10	227	2008	POLITECNICO DI BARI	€	72.000	NO	€	72.000
2008	U211/10	227	2008	ICRAM	€	83.250	NO	€	83.250
2008	U211/10	475	2008	FINAP SRL	€	1.172	NO	€	1.172
2008	U211/20	26	2008	TRACUZZI	€	4.249	NO	€	4.249
2008	U211/20	26	2008	KASTORINIS	€	4.249	NO	€	4.249
2008	U211/20	26	2008	ROSATO	€	4.419	NO	€	4.419
2008	U211/20	26	2008	AUTORITA' PORTUALE	€	2.523	NO	€	2.523
2008	U211/20	436	2008	ATP ACE CONSULTING SRL/V GIAMPETRUZZI	€	10.795	NO	€	10.795
2008	U211/30	157	2008	ATI ING. PROSPERIRINA INDUSTRY SPA	€	21.000	NO	€	21.000
2008	U212/50	467	2008	CONSP SPA	€	2.994	NO	€	2.994
2008	U212/50	469	2008	MONDO INFORMATICO	€	6.357	NO	€	6.357
2008	U212/50	489	2008	MONDO INFORMATICO	€	45.887	NO	€	45.887
2008	U215/30	451	2008	PREV.I.LOG.	€	513	NO	€	513
2008	U215/30	453	2008	PREVINDAI	€	4.749	NO	€	4.749
2008	U311/10	26	2008	BANCA D'ITALIA - IRPEF	€	2.523	NO	€	2.523
2008	U311/10	48	2008	BANCA D'ITALIA - IRPEF	€	598	NO	€	598
2008	U311/10	103	2008	BANCA D'ITALIA - IRPEF	€	27	NO	€	27
2008	U311/10	134	2008	BANCA D'ITALIA - IRPEF	€	1.083	NO	€	1.083
2008	U311/10	222	2008	BANCA D'ITALIA - IRPEF	€	53	NO	€	53
2008	U311/10	245	2008	BANCA D'ITALIA - IRPEF	€	217	NO	€	217
2008	U311/10	348	2008	BANCA D'ITALIA - IRPEF	€	500	NO	€	500
2008	U311/10	371	2008	BANCA D'ITALIA - IRPEF	€	1.413	NO	€	1.413
2008	U311/10	413	2008	BANCA D'ITALIA - IRPEF	€	548	NO	€	548
2008	U311/10	438	2008	BANCA D'ITALIA - IRPEF	€	176	NO	€	176
2008	U311/30	9	2008	SINDACATO	€	5	NO	€	5
				TOTALE RESIDUI PASSIVI	€	123.557.887		€	123.557.887

Verifica del rispetto dei limiti di spesa di cui all'art. 27 del d.l. n. 223/2006

2.00		Spese per consulenze	
2.01	Spesa sostenuta nel 2004	€	23.934,08
2.02	Limite di spesa 2008 (max 40%)	€	9.573,63
2.03	Spesa effettuata nel 2008	€	-

3.00		Spese di rappresentanza, relazioni pubbliche, ecc.	
3.01	Spesa sostenuta nel 2004	€	286.097,03
3.02	Limite di spesa 2008 (max 40%)	€	114.439,00
3.03	Spesa effettuata nel 2008	€	101.589,00

4.00		Spese per autovetture	
4.01	Spesa sostenuta nel 2004	€	40.495,49
4.02	Limite di spesa 2008 (max 50%)	€	20.247,75
4.03	Spesa effettuata nel 2008	€	18.373,00

Con riferimento alle spese di consulenza:

Il 2.01 è stato rideterminato con verbale del Collegio dei Revisori n.8/08 DEL 29.10.08

Il 2.03 risulta da verbale del Collegio dei Revisori n. 1/09 DEL 06/03/09

Spese per manutenzione degli immobili utilizzati

Numero degli immobili	1	Valore degli immobili	€ 133.749,70
Limite di spesa (1,50% ovvero 1% se solo manutenzione ordinaria)			€ 2.006,25
spesa effettuata nel 2008	per manutenzione ordinaria		€ 588,00
	per manutenzione straordinaria		
	in totale		€ 588,00
spesa effettuata nel 2007	per manutenzione ordinaria		
	per manutenzione straordinaria		€ 11.791,71
	in totale		€ 11.791,71
Differenza versata al bilancio dello Stato entro il 30 giugno 2008			€ 9.785,46



**Autorità Portuale
Taranto**

**Delibera 05/09
del 16 giugno 2009**

Oggetto: variazione dei residui attivi e passivi provenienti dagli esercizi anteriori a quello di competenza.

Il Comitato Portuale

- visto** il comma 4 dell'art. 43 del regolamento di amministrazione e contabilità dell'Ente, "riaccertamento dei residui e inesigibilità dei crediti";
- rilevata** la necessità di procedere ad una più puntuale individuazione dei residui attivi e passivi anche al fine di una corretta determinazione dell'avanzo di amministrazione;
- visto** il prospetto allegato alla presente delibera;
- acquisito** il parere favorevole del Collegio dei Revisori dei Conti;
- sentiti** gli interventi e le osservazioni dei componenti il Comitato;
- visto** l'esito della votazione avvenuta nel corso della seduta che è risultato essere il seguente: presenti n° 18 (Diciotto); voti favorevoli: n° 18 (Diciotto); voti contrari: nessuno; astenuti: nessuno;

delibera

di approvare, a valere dall'esercizio finanziario 2008, la variazione dei residui attivi e passivi descritta in dettaglio nell'allegato documento facente parte integrante della presente delibera.

Il Segretario
Francesco Benincasa
Benincasa

Il Commissario
CA (CP) Salvatore Giuffrè

LA PRESENTE E' COPIA FOTOSTATICA
DELL'ORIGINALE PRESENTATO DAVANTI
AL SOTTOSCRITTO
DATA 16.06.2009



IL DIRIGENTE
Francesco Benincasa
Benincasa



VARIAZIONE DEI RESIDUI ATTIVI E PASSIVI EX ART. 43 DEL REGOLAMENTO DI AMMINISTRAZIONE E CONTABILITÀ DELL'ENTE.

Con riferimento alla necessità di procedere, come peraltro richiesto dai Ministeri competenti, ad una più puntuale individuazione dei residui attivi e passivi anche al fine di una corretta determinazione dell'avanzo di amministrazione al 31.12.2008, sono state effettuate le seguenti variazioni dei residui da apportare alle scritture contabili di questo Ente ai fini della redazione del rendiconto generale 2008.

A. RESIDUI ATTIVI

Capitolo	N° delibera	Data	Debitore	Importo	Variazione
E311/10	426	31.12.2007	AUTORITA' PORTUALE	1.863,68	- 1.863,68

Trattasi di somme accertate per partite di giro relative a ritenute erariali non più dovute.

B. RESIDUI PASSIVI:

Capitolo	N° delibera	Data	Creditore	Importo	Variazione
U113/50	268	01.10.2007	ROTOLO ANTONIO	1,81	- 1,81

Trattasi di somme non più necessarie.

Capitolo	N° delibera	Data	Creditore	Importo	Variazione
U113/80	39	22.02.2006	EDICOLA MELLONE PATRIZIA	39,85	- 39,85

Trattasi di somme non più necessarie, in quanto l'importo definitivo per l'acquisto di quotidiani è risultato inferiore all'impegno annuale.

Capitolo	N° delibera	Data	Creditore	Importo	Variazione
U211/10	289	31.10.2006	AREA VASTA	1.000.000	- 230.000

Trattasi di maggiori somme impegnate per l'attività di caratterizzazione delle aree marine portuali all'interno del sito di interesse nazionale relativamente al lotto "Area ad Ovest di Punta Rondinella".

Con decreto n. 87/CD del 26.06.2008 del Commissario Delegato per l'emergenza ambientale in Puglia è stato stabilito il disimpegno di € 230.000 a fronte dell'impegno di € 1.000.000 assunto dall'Autorità Portuale con delibera n. 289/06 del 31.10.2006.

Capitolo	N° delibera	Data	Creditore	Importo	Variazione
U211/10	407	28.12.2007	ATI TRIVELSONDA DI CENTONZE VINCENZO E COSIMO S.N.C. E TECNOPARCO VALBASENTO SPA	€ 1.390.000	- 840.000



Trattasi di maggiori somme impegnate per la caratterizzazione ambientale del suolo, del sottosuolo e delle acque sotterranee delle aree libere del porto in rada di Taranto non più necessarie.

Capitolo	N° delibera	Data	Creditore	Importo	Variazione
U211/20	80	13.03.2007	VAILATI VINCENZO	407,25	- 407,25

Trattasi di somme non più necessarie.

Capitolo	N° delibera	Data	Creditore	Importo	Variazione
U212/50	426	31.12.2007	DI LEONE MICHELE	9.318,40	- 9.318,40
U212/50	426	31.12.2007	AUTORITA' PORTUALE	1.863,68	- 1.863,68
U311/10	426	31.12.2007	BANCA D'ITALIA - IRPEF	1.863,68	- 1.863,68

L'incarico di realizzare un plastico del Porto di Taranto è stato revocato.

Capitolo	N° delibera	Data	Creditore	Importo	Variazione
U311/60	331	01.12.2006	MINISTERO DELLE INFRASTRUTTURE	7.250,55	- 7.250,55

Trattasi di maggiori somme impegnate per la partecipazione dell'Autorità Portuale di Taranto in qualità di partner al progetto denominato New.Ton approvato nell'ambito del programma di iniziativa comunitaria INTERREG IIIB – ARCHIMED conclusosi nel gennaio 2008.

Sinteticamente la ricognizione prospetta le seguenti variazioni:

residui attivi : - € 1.863,68

residui passivi: - € 1.090.745,22

che comportano un incremento dell'avanzo di amministrazione di € 1.088.881,54.

PAGINA BIANCA

AUTORITÀ PORTUALE DI TARANTO

BILANCIO D'ESERCIZIO 2009

PAGINA BIANCA

DELIBERA DI APPROVAZIONE

PAGINA BIANCA



**Autorità Portuale
Taranto**

**Delibera n° 07/10
del 14/06/2010**

Oggetto: approvazione rendiconto generale 2009

Il Comitato Portuale

- visti** gli artt. 8, comma 3, lett. d), e 9, comma 3, lett. d), della legge 28.01.1994 n° 84 che prevede l'approvazione da parte del Comitato Portuale, tra l'altro, del conto consuntivo;
- visto** il rendiconto generale dell'Autorità Portuale relativo all'esercizio finanziario 2009, corredato dai rispettivi allegati;
- visto** il verbale, n° 03/2010 del 24 maggio 2010 del Collegio dei Revisori dei Conti relativo all'esame del conto consuntivo 2009;
- vista** la delibera n. 06/10 del 14.06.2010 di variazione dei residui attivi e passivi derivanti dagli esercizi finanziari degli anni precedenti;
- sentiti** gli interventi e le osservazioni dei componenti il Comitato;
- visto** l'esito della votazione avvenuta nel corso della seduta che è risultato essere il seguente: presenti n°16 (sedici), voti favorevoli: n°16 (sedici); voti contrari: nessuno; astenuti: nessuno;

delibera

di approvare l'unito rendiconto generale dell'Autorità Portuale di Taranto relativo all'esercizio finanziario 2009 corredato dalla nota illustrativa e dai rispettivi allegati.

Il rendiconto generale sarà sottoposto al successivo iter approvativo da parte del Ministero delle Infrastrutture e dei Trasporti di concerto con il Ministero dell'Economia e delle Finanze.

Il Segretario
Dr. Francesco Benincasa

Il Commissario
CA (CP) Salvatore Giuffrè



PAGINA BIANCA

**RELAZIONE
DEL COLLEGIO DEI REVISORI**

PAGINA BIANCA

AUTORITA' PORTUALE DI TARANTO**RIUNIONE DEL COLLEGIO DEI REVISORI DEI CONTI****VERBALE 1/2010**

Il giorno **12 febbraio 2010** si è riunito, presso la sede dell'Autorità Portuale di Taranto, in Taranto – Porto Mercantile, il Collegio dei Revisori dei Conti nella persona del:

- | | |
|---|-------------------|
| • Dott. Giuseppe Vincenzo ESPOSITO | Presidente |
| • Dott. Gaspare CILIBERTI | Componente |
| • Dott. Carlo SCHIAVONE | Componente |

Assiste e collabora la dott.ssa Raffaella Ladiana.

Il Collegio procede alla verifica di cassa, per il periodo dal 1° gennaio 2009 al 31 dicembre 2009, sulla scorta del saldo dell'Istituto Tesoriere (Banca Popolare Pugliese, filiale di Taranto) del 31.12.2009, riferita ai movimenti eseguiti entro detta data.

Dalle scritture contabili dell'Ente, in particolare dalla situazione di cassa alla data del 31.12.2009, si rileva un saldo di € **192.076.794,86** (centonovantaduemilionisettantaseimilasettecentonovantaquattro/86), come appresso specificato:

Totale reversali emesse/incassate	€ 22.804.351,54
Totale mandati emessi/pagati	€ 8.229.002,41
Giacenza di cassa al 31/12/2008	€ 177.501.445,73
+ Entrate dal 1/1 al 31/12/2009	€ 22.804.351,54
- Uscite dal 1/1 al 31/12/2009	€ 8.229.002,41
Saldo Contabile	€ 192.076.794,86

Dal saldo di cassa dell'Istituto Tesoriere (Banca Popolare Pugliese filiale di Taranto) del 31/12/2009 riferito ai movimenti eseguiti entro la predetta data risulta il medesimo saldo di € **192.076.794,86** (centonovantaduemilionisettantaseimilasettecentonovantaquattro/86).

Il Collegio procede, inoltre, alla verifica di cassa, per il periodo dal 1° gennaio 2010 all'11 febbraio 2010 sulla scorta del saldo dell'Istituto Tesoriere (Banca Popolare Pugliese, filiale di Taranto) dell'11.02.2010, riferita ai movimenti eseguiti entro detta data.

Dalle scritture contabili dell'Ente, in particolare dalla situazione di cassa alla data dell'11.02.2010, si rileva un saldo di € **192.442.022,67**



(centonovantaduemilioniquattrocentoquarantaduemilaventidue/67), come appresso specificato:

Totale reversali emesse dal n. 1 al n. 72 all'11.02.2010	€ 842.979,61
- Totale reversali inevase e/o da contabilizzare all'11.02.2010	€ 83.007,27
Totale reversali incassate all'11.02.2010	€ 759.972,34
Totale mandati emessi dal n. 1 al n. 151 all'11.02.2010	€ 512.654,33
- Totale mandati inestinti all'11.02.2010	€ 117.909,80
Totale mandati pagati/scaricati all'11.02.2010	€ 394.744,53
Giacenza di cassa al 31/12/2009	€ 192.076.794,86
+ Entrate dal 1/1 all'11.02.2010	€ 759.972,34
- Uscite dal 1/1 all'11.02.2010	€ 394.744,53
Saldo Contabile	€ 192.442.022,67

Dal saldo di cassa dell'Istituto Tesoriere (Banca Popolare Pugliese filiale di Taranto) dell'11.02.2010 riferito ai movimenti eseguiti entro la medesima data risulta il saldo di € 193.892.712,82 (centonovantatremilionioctocentovantaduemilasettecentododici/82) con una differenza di € 1.450.690,15.

Tale differenza tra il saldo risultante dalla scritture contabili dell'Ente ed il saldo del Tesoriere è da imputare interamente a "riscossioni da regolarizzare con reversali" di seguito.

Nel dettaglio le "riscossioni da regolarizzare con reversali" si riferiscono a quanto segue:

- € 103,29 relativi alle spese d'istruttoria per il rinnovo ex art. 68 versate dalla ABB S.p.A.;
- € 103,29 relativi alle spese d'istruttoria per il rinnovo ex art. 68 versate dalla Siemens S.p.A.;
- € 3.072,61 relativi al canone demaniale corrisposto dalla Peyrani Sud S.p.A. per l'anno 2010;
- € 329,56 relativi al canone demaniale corrisposto dalla Eni S.p.A. per l'anno 2010;
- € 329,17 relativi al canone demaniale corrisposto dalla Ecologica S.p.A. per l'anno 2010;
- € 3.615,10 relativi al canone demaniale corrisposto dalla Nigromare S.r.l. per l'anno 2010;
- € 1.568,83 relativi al canone demaniale corrisposto dalla Acquedotto Pugliese S.p.A. per l'anno 2010;
- € 3.630,00 relativi al canone ex art. 16 L. 84/94 corrisposto dalla CAPITAL Logistic & Transport S.r.l. per l'anno 2010;
- € 1.437.938,30 per tasse sulle merci.



Il Collegio procede, inoltre, alla verifica dei buoni carburante.

Dal registro dei movimenti di carico e scarico dei buoni carburante risulta:

- *in data 13.10.2009 una giacenza iniziale di n. 480 buoni carburante (come da precedente verbale n. 06/09);*
- *un totale di scarichi di n. 195 buoni carburante;*
- *una giacenza finale di n. 285 buoni carburante.*

Il Collegio esamina, come richiesto dall'Ente al fine di procedere ad una più corretta determinazione dell'avanzo di amministrazione, le proposte di variazione alla consistenza dei residui attivi e passivi al 31.12.2009 esprimendo il parere ex art. 43, comma 4 del Regolamento di amministrazione e contabilità dell'Ente.

Sinteticamente la ricognizione prospetta le seguenti variazioni:

*residui attivi : - € 4.602,34,
residui passivi: - € 2.125,22.*

Verificato il venir meno degli elementi giuridici per il loro permanere, il Collegio esprime parere favorevole alle proposte variazioni che determinano un decremento dell'avanzo di amministrazione di € 2.477,12.

Successivamente il Collegio, procede all'esame delle delibere relative alle spese di consulenza – imputate al capitolo U113/50 “Spese per consulenze, studi ed altre analoghe prestazioni professionali”, di rappresentanza - imputate al capitolo U113/160 “Spese di rappresentanza” e di promozione – imputate al capitolo U121/40 “Spese promozionali e di propaganda”, al fine di riscontrare il rispetto delle limitazioni di bilancio previste dall'art. 61 del D.L. 112/2008 convertito con la L. 133/2008.

U113/50 “SPESE PER CONSULENZE, STUDI ED ALTRE ANALOGHE PRESTAZIONI PROFESSIONALI”			
DELIBERA	SOGGETTO	ATTIVITÀ	IMPORTO
N. 11 del 30/01/2009	BANCA D'ITALIA - IRAP	Maggiore versamento Irap gettoni commissione consultiva relativi al 2007 e 2008	€ 38,86
N. 93 del 10/03/2009	CENTRO DI CULTURA G. LAZZATI dell'Università Cattolica del Sacro Cuore con sede a Faranto alla Via Duomo n. 107	Esternalizzazione del servizio di supporto ed assistenza alla predisposizione, sviluppo e realizzazione di un modello di bilancio “Bilancio Sociale”, riferito ai dati dell'esercizio chiuso al 31.12.2008	€ 21.000,00
n. 171 del 27/05/2009	DOTT. POTI	Incarico di medico competente per l'Autorità Portuale ai sensi dell'art. 17 del D.Lgs. 626/94 e con compiti di “sorveglianza sanitaria”.	€ 1.267,06
n. 245 del 24/08/2009	DOTT. GENTILE.	Incarico per l'effettuazione di visita medica specialistica oftalmologica/oculistica al personale dipendente	€ 108,45
n. 347 del 26/11/2009	DOTT. VACCARELLI	Esternalizzazione del servizio per gli adempimenti connessi alla gestione del personale dipendente dell'Ente	€ 21.840,00



	(elaborazione buste paga, certificazione dei compensi, dichiarazioni fiscali).	
--	--	--

Il Collegio ritiene che le predette spese, per un totale di complessivi € 44.254,37, debbono essere considerate esternalizzazione di servizi per raggiungere gli scopi dell'amministrazione e/o adempimenti obbligatori per legge e, pertanto, non soggette ai limiti dell'art. 61 del D.L. 112/2008 convertito con la L. 133/2008.

U113/160 "SPESE DI RAPPRESENTANZA"			
DELIBERA	SOGGETTO	ATTIVITÀ	IMPORTO
N. 130 del 31/03/2009	AUTOSERVIZI OSCAR, COOP. TAXI DRIVER E RISTORANTE AL GAMBERO	Ospitalità al Sottosegretario agli Esteri Stefania Craxi accompagnato da altre personalità politiche locali, all'Ing. Infante del Ministero delle Infrastrutture e dei Trasporti in visita per una verifica sulle opere oggetto del finanziamento P.O.N. 2000/2006	€ 321,50
N. 213 del 03/07/2009	RISTORANTE AL FARO	Colazione di lavoro con rappresentanti istituzionali	€ 80,00

Il Collegio rileva come, anche per le spese di rappresentanza pari ad € 401,50, l'Ente abbia rispettato i limiti di cui all'art. 61 del D.L. 112/2008 convertito con la L. 133/2008.

U121/40 "SPESE PROMOZIONALI E DI PROPAGANDA"			
SPESE PROMOZIONALI SOGGETTE ALLE LIMITAZIONI DI CUI ALL'ART. 61 D.L. 112/2008 - limite d'impegno € 32.292,00			
DELIBERA	SOGGETTO	ATTIVITÀ	IMPORTO
N. 34 del 03/02/2009	SEAT PAGINE GIALLE	Acquisto di uno spazio di informazione sulle pagine gialle 2009.	€ 1.256,18
N. 40 del 03/02/2009	IL MESSAGGERO MARITTIMO	Inserzione promozionale	€ 360,00
N. 41 del 03/02/2009	VARI	Visita all'Ente della delegazione del Porto di Igoumenitsa per scopi promozionali.	€ 1.347,00
N. 79 del 03/03/2009	HOTEL PLAZA	Visita all'Ente della delegazione cinese in rappresentanza della società di logistica Yingkou port group corp. operante nell'omonimo porto cinese per scopi promozionali	€ 420,00
N. 126 del 31/03/2009	VARI	Inserzioni promozionali	€ 14.784,80
N. 191 del 23/06/2009	SOCIETÀ EDITORIALE GLORIA MEDIA PARTNER	Spazio per la comunicazione istituzionale all'interno del dossier dedicato all'economia pugliese del primo settimanale economico Francese "Le Nouvel Economiste"	€ 5.000,00
N. 198 del 23/06/2009	VARI	Inserzioni promozionali	€ 2.219,40
N. 260 del 26/08/2009	INK LINE	Inserzione promozionale	€ 1.800,00
N. 264 del 03/09/2009	SEAT PAGINE GIALLE	Acquisto di uno spazio di informazione sulle pagine gialle 2010.	€ 1.349,28
N. 301 del 06/10/2009	AUTOSERVIZI OSCAR S.R.L.	Visita del Dr. Roger Clasquin, Amministratore Delegato Port of Rotterdam International, accompagnato fra gli altri dal Dr. Massimo D. Salomone, Console Onorario dei Paesi Bassi a Bari cinese per scopi promozionali	€ 110,00
N. 383 del 12/12/2009	LA CERAMICA DEL MONACO	Acquisto di omaggi da utilizzare per scopi promozionali da offrire alle delegazioni in visita presso l'Autorità Portuale di Taranto	€ 2.760,00



TOTALE IMPEGNI 2009			€ 31.406,66
SPESE PER SPONSORIZZAZIONI SOGGETTE ALLE LIMITAZIONI DI CUI ALL'ART. 61 D.L. 112/2008 - limite d'impegno € 1.890,00			
DELIBERA	SOGGETTO	ATTIVITÀ	IMPORTO
N. 111 del 25/03/2009	COMITATO FESTEGGIAMENTI S. CATALDO	Contributo per i festeggiamenti religiosi.	€ 500,00
TOTALE IMPEGNI 2009			€ 500,00
SPESE PROMOZIONALI NON SOGGETTE ALLE LIMITAZIONI DI CUI ALL'ART. 61 D.L. 112/2008 IN QUANTO AFFERENTI MOSTRE E CONVEGNI			
DELIBERA	SOGGETTO	ATTIVITÀ	IMPORTO
N. 35 del 03/02/2009	VARI	Partecipazione fiera IAPH Genova 25-29 maggio 2009	€ 13.548,42
N. 38 del 03/02/2009	VARI	Partecipazione fiera Trasport Logistic Monaco 12 - 15 maggio 2009	€ 19.735,39
N. 124 del 31/03/2009	VARI	Partecipazione fiera. Sofia 18 - 21 febbraio 2009	"€ 5.829,60
N. 135 del 10/04/2009	VARI	Inserzione promozionale su rivista China Shipping Gazette per la partecipazione alla Fiera	€ 2.825,04
N. 161 del 21/05/2009	VARI	Partecipazione fiera IAPH Genova 25-29 maggio 2009	€ 5.950,75
N. 223 del 10/07/2009	VARI	Acquisto di gadgets da distribuire durante la partecipazione alle fiere	€ 2.280,00
N. 305 del 12/10/2009	VARI	Partecipazione fiera del Levante in Albania - Tirana 14-17 ottobre 2009	€ 4.844,31
N. 327 del 30/10/2009	VARI	Partecipazione fiera STIL Dubai 03 -05 novembre 2009	€ 14.622,65
TOTALE IMPEGNI 2009			€ 69.636,16

Il Collegio rileva come l'Ente abbia rispettato i limiti di cui all'art. 61 del D.L. 112/2008 convertito con la L. 133/2008.

Il Collegio, esamina la richiesta dell'Ente, formulata per le vie brevi, di voler affidare nel 2010 l'incarico al CENTRO DI CULTURA G. LAZZATI dell'Università Cattolica del Sacro Cuore, con sede a Taranto alla Via Duomo n. 107, di elaborazione del bilancio sociale 2010 relativo all'esercizio chiuso al 31.12.2009.

Il Collegio, attesa la finalità del bilancio sociale che per raggiungere gli scopi per cui è redatto è necessario che venga elaborato da idoneo personale non presente nella vigente struttura dell'Ente, è dell'avviso che trattatisi di "esternalizzazione di servizi" e, pertanto, non soggetto ai limiti di cui all'art. 61 del D.L. 112/2008 convertito con la L. 133/2008.

Il Collegio, inoltre, come richiesto per le vie brevi dal Ministero dell'Economia e delle Finanze all'Autorità Portuale di Taranto, si esprime in merito ai rilievi formulati dall'Ispettorato Generale di Finanza, con foglio n. 80759 del 04.08.2009, a seguito della verifica amministrativo-contabile eseguita presso l'Ente dal 3 settembre al 27 novembre 2008.

Il Collegio - al quale l'A.P. aveva già trasmesso la copiosa corrispondenza con il Ministero delle Infrastrutture e dei Trasporti e Ministero dell'Economia e delle Finanze - ritiene condivisibile la posizione dell'Ispettorato Generale di Finanza in ordine all' "illegittima erogazione del trattamento di trasferta" (Rilievo

5
P.C.C.



n. 3), agli “illegittimi incrementi annuali dell’indennità sostitutiva dei buoni pasto” (Rilievo n. 4) ed all’ “illegittima erogazione dell’indennità di rischio/disagio” (Rilievo n. 5). Con riferimento all’ “indennità premio per l’integrazione tra i servizi”, condivide in linea con quanto sostenuto dal Ministero vigilante, con foglio n. 15942 del 15.12.2009, laddove si afferma che “non può sottacersi l’innegabile effetto positivo che questo Istituto abbia avuto sul miglioramento della produttività, della redditività e della competitività in quanto, sostanzialmente incentivando il personale, ha diminuito non solo il rischio di “assenze strumentali” da parte dello steso ma ha anche contribuito a rendere il personale medesimo pienamente disponibile a supportare gli altri Servizi qualora si trovino in condizioni di particolare sovraccarico di lavoro”.

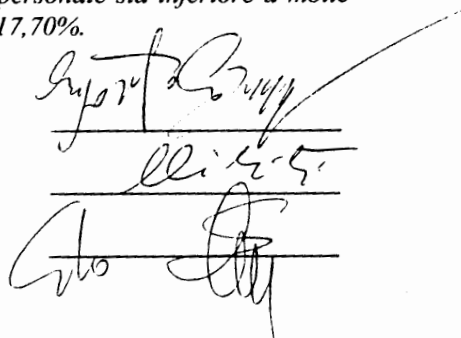
Il Collegio ritiene che le somme erogate dall’A.P. oggetto dei rilievi – in quanto definite in sede di contrattazione decentrata, a seguito di un accordo bilaterale con le delegazioni sindacali, approvato dal Comitato Portuale – non devono essere restituite in quanto i lavoratori le hanno percepite in assoluta “buona fede” e, comunque, a valle di un procedimento correttamente svolto nel rispetto della normativa di riferimento.

Ad avviso del Collegio, in ogni caso, in sede di contrattazione decentrata, l’Autorità Portuale deve salvaguardare il diritto dei lavoratori a conservare lo stesso livello retributivo, anche considerando come detti emolumenti siano in linea con le disponibilità finanziarie dell’Ente (entrate proprie di bilancio) e come l’incidenza di detti emolumenti sulle spese fisse del personale sia inferiore a molte altre A.P. attestandosi nel quadriennio 2005-2008 al 17,70%.

Il Presidente: Dott. Giuseppe Vincenzo ESPOSITO

Il Componente: Dott. Gaspare CILIBERTI

Il Componente: Dott. Carlo SCHIAVONE





AUTORITÀ PORTUALE DI TARANTO

RENDICONTO GENERALE 2009

PAGINA BIANCA

NOTA ILLUSTRATIVA

PAGINA BIANCA



AUTORITÀ PORTUALE DI TARANTO

NOTA ILLUSTRATIVA AL RENDICONTO GENERALE DEL 2009

Con la presente relazione si vogliono illustrare i risultati conseguiti dall'Autorità Portuale risultanti dal rendiconto generale, costituito, come disposto dall'art 36 del Regolamento di amministrazione e contabilità, da:

- a) conto di bilancio, articolato in rendiconto finanziario decisionale e gestionale;
- b) conto economico;
- c) stato patrimoniale;
- d) nota integrativa.


E dai seguenti allegati:

- a) Situazione amministrativa;
- b) Relazione sulla gestione;
- c) Relazione del Collegio dei Revisori.

QUADRO NORMATIVO DI RIFERIMENTO

Prima di procedere all'analisi del rendiconto generale dell'Autorità Portuale di Taranto è opportuno descrivere lo scenario normativo di riferimento nel quale ha operato l'Autorità Portuale di Taranto nel corso del 2009, sostanzialmente analogo a quello del 2008.

- ✓ La **legge n. 84 del 28 gennaio 1994** istitutiva dell'Autorità Portuale di Taranto e s.m.i.
- ✓ Il **Regolamento di Contabilità** redatto ai sensi dell'art. 6 della legge 28 gennaio 1994 n. 84 adottato dal Comitato Portuale con delibera n. 06/07 del 17.07.2007 ed approvato dal Ministero dei Trasporti di concerto con il Ministero dell'Economia e delle Finanze con telex prot. n. 11235 in data 06.11.2007.
- ✓ L'art. 1, comma 12, della **L. 311/2004 (legge finanziaria 2005)** che ha introdotto il limite delle spese per acquisto, manutenzione, noleggio ed esercizio delle autovetture, successivamente ridotto al 50 %, della spesa sostenuta nell'anno 2004.



R.E.C.

- ✓ L'art. 2, comma 619, della L. 244/2007 (legge finanziaria 2008), che ha previsto l'istituzione di un capitolo di spesa dedicato alla manutenzione ordinaria (nella parte corrente) e straordinaria (nella parte in conto capitale) degli immobili utilizzati dalle amministrazioni, il cui stanziamento complessivo, come previsto dal comma 618, non può superare, " ... a decorrere dal 2009, la misura del 3 per cento dell'immobile utilizzato. Detto limite di spesa è ridotto all'1 per cento nel caso di esecuzione di interventi di sola manutenzione ordinaria ".
- ✓ L'art. 61 del d.l. 25 giugno 2008, n. 112, convertito con modificazioni dalla legge 6 agosto 2008, n. 133, che ha introdotto nuove misure di riduzione della spesa, e relativa circolare del Ministero delle Infrastrutture e dei Trasporti n. 11215 del 14 ottobre 2008, concernenti le limitazioni alle spese per studi e consulenze, spese per relazioni pubbliche, convegni, mostre, pubblicità e rappresentanza e spese per sponsorizzazioni.

- ✓ Il D.P.R. 28.05.2009 n. 107 "Regolamento concernente la revisione della disciplina delle tasse e dei diritti marittimi, a norma dell'art. 1, c. 989, l. 27.12.2006 n. 296" che ha unificato la tassa portuale e tassa erariale in un unico tributo denominato "tassa portuale". A decorrere dall'entrata in vigore del decreto, come peraltro confermato dal Collegio dei Revisori dei Conti, si è proceduto alla imputazione del nuovo tributo, risultante dall'unificazione delle preesistenti tasse portuali ed erariali, sul capitolo 121/10 - Devoluzione 100% tassa sulle merci imbarcate e sbarcate.

Continua, inoltre, nel 2009 il commissariamento dell'Autorità Portuale. Con decreto del Ministro delle Infrastrutture e dei Trasporti in data 15 maggio 2008 è stato nominato commissario dell'A.P. di Taranto il CA (CP) Salvatore Giuffrè.

Tutto ciò premesso, l'Autorità Portuale di Taranto ha conseguito nell'esercizio 2009 i seguenti risultati.

TRAFFICI

La crisi economica mondiale, nata nel 2008 nelle maggiori piazze finanziarie internazionali, si è diffusa nell'economia reale mondiale coinvolgendo tutti i settori arrivando a colpire i trasporti e la logistica.


La grave crisi ha coinvolto anche i porti italiani come quello di Taranto che ha subito nel 2008 e nel 2009 un crollo dei traffici connessi allo stabilimento siderurgico (materie prime e prodotti finiti: lamiera, coils tubi, ecc.) e in misura minore quelli contaneizzati.

Nell'anno 2009 si è, infatti, registrata una forte diminuzione del traffico marittimo nel Porto di Taranto: il volume delle merci movimentate è stato di 27.174.687 tonnellate con un decremento rispetto all'anno precedente pari al 37,2% (oltre 16 milioni di tonnellate in meno). La flessione registrata è stata maggiore per gli sbarchi (-42,2%) che per gli imbarchi (-28,5%).

Le navi arrivate e partite dal porto sono state in totale 3.118 unità (-32,4%).

P.E.C. 2 J

Come si evince dal grafico sottostante dal 2000 al 2009 il trend del volume delle merci movimentate è stato crescente sino al 2006 per poi diminuire fortemente.



In merito alla tipologia si rileva che la composizione percentuale del totale generale delle merci è così distinta: 24% sono rinfuse liquide, 41% rinfuse solide, 35% merci varie, delle quali il 17% sono trasportate nei contenitori.

Rinfuse

La movimentazione di rinfuse liquide, ha registrato un leggero incremento (+4,3%) rispetto al 2008: il volume dei traffici di tale comparto, infatti, si è attestato nel 2009 su un totale di oltre 6,6 milioni di tonnellate di cui 2,8 milioni di petrolio greggio (+17%), 3,5 milioni di prodotti raffinati (-5,3%) e oltre 320 mila tonnellate di altre rinfuse liquide (+20%).

RFc-3

Le **rinfuse solide** con un volume di oltre 11 milioni di tonnellate hanno avuto, in relazione all'anno precedente, un fortissimo decremento quasi pari al 50% dovuto totalmente al blocco della produzione quasi totale dell'ILVA. Infatti sia il carbone (-48%) che i minerali (-51%) hanno avuto la stessa diminuzione.

Merci Varie

Le merci varie movimentate sono state oltre 9,5 milioni di tonnellate con un decremento percentuale rispetto al 2008 pari al 37%. Nel dettaglio le tonnellate di merci in container sono state circa 4,7 milioni (-7,6%) mentre oltre 4,8 milioni di tonnellate (-51,6%) sono le altre merci varie (prodotti siderurgici finiti, pale eoliche, auto ecc.).

Merci	Anno 2009	Anno 2008	Variazione assoluta	Variazione %
Rinfuse Liquide	6.610.021	6.338.063	271.358	+4,3%
Rinfuse Solide	11.017.704	21.774.978	-10.757.274	-49,4%
TOTALE RINFUSE	17.627.725	28.113.641	-10.485.916	-37,3%
Merci in container	4.049.389	5.032.912	-383.523	-7,6%
.....	4.049.389	19.122.000	-15.072.611	-78,5%
TOTALE MERCI VARIE	9.546.962	15.157.159	-5.610.197	-37,0%
TOTALE GENERALE (tonn.)	27.174.687	43.270.800	-16.096.113	-37,2%
TOTALE Containeri (TEU)	741.428	786.655	-45.227	-5,7%
SBARCHI	15.885.047	27.486.578	-11.601.531	-42,2%
Rinfuse Liquide	3.271.657	2.851.435	420.222	14,7%
Rinfuse Solide	9.745.234	19.518.245	-9.773.011	-50,1%
TOTALE RINFUSE	13.016.891	22.369.680	-9.352.789	-41,8%
Merci in container	2.506.815	2.595.642	-88.827	-3,4%
.....	9.011.426	2.811.250	6.200.176	220,9%
TOTALE MERCI VARIE	2.868.156	5.116.898	-2.248.742	-43,9%

P.E.P. 4

Contenitori (TEU)	308.700	401.061	-32.895	-8,2%
IMBARCHI	11.289.640	15.784.222	-4.494.582	-28,5%
Rinfuse Liquide	3.338.364	3.487.228	-148.864	-4,3%
Rinfuse Solide	1.272.470	2.256.733	-984.263	-43,0%
TOTALE RINFUSE	4.610.834	5.743.961	-1.133.127	-19,7%
Merci in container	2.142.574	2.437.270	-294.696	-12,1%
TOTALE MERCI VARIE	6.678.806	10.040.261	-3.361.455	-52,4%
Contenitori (TEU)	372.062	384.994	-12.332	-3,2%

Contenitori

Per quanto riguarda il traffico di contenitori 741.428 sono stati i TEU movimentati, con un decremento percentuale del 5,7% rispetto al 2008 (786.655 TEU).

Il trasporto contenitori via ferrovia ha registrato una drastica riduzione per quanto riguarda i treni arrivati/partiti a/dal Taranto che sono stati 245 (672 treni in meno rispetto al 2008, pari a -73%); mentre i contenitori movimentati via ferrovia sono stati 10.966 TEU con un decremento del 73% rispetto all'anno precedente.

Il terminal contenitori ha iniziato ad operare nel 2009 con 12 linee di navigazione: cinque oceaniche e sette feeder.

Nel corso dell'anno 2009 a causa dei riflessi negativi sui trasporti marittimi della crisi economica mondiale, le linee di navigazione si sono ridotte a sei: due oceaniche e quattro feeder.

OPERE INFRASTRUTTURALI/MANUTENZIONI STRAORDINARIE

Con riferimento alle opere infrastrutturali ed interventi di manutenzione straordinaria occorre osservare che, nell'esercizio finanziario 2009, sono stati avviati i lavori di:

P.E.C. J.
5

- *risistemazione, arredo e riqualificazione a verde di aree pubbliche nel porto di Taranto*, affidati al RTI GREEN SERVICE S.R.L./ELECTRA S.R.L.;
- *manutenzione straordinaria della viabilità di accesso dalla s.s. 106 Jonica al Molo Polisettoriale del Porto di Taranto e del secondo braccio del molo "Darsena Servizi"*, assegnati alla Società De Bartolomeo Francesco Srl..

Sono, proseguite, inoltre, le seguenti attività:

1. Centro servizi Polivalente al molo San Cataldo. Trattasi di un edificio con più funzioni da realizzare in testata del molo San Cataldo al fine di favorire traffici portuali complementari (croceristico, passeggeri). Dopo l'espletamento di un concorso di progettazione è, allo stato, in corso di completamento l'attività di progettazione definitiva.
2. Demolizione e ricostruzione della testata inagibile del molo San Cataldo. Tale parte del molo è stata dichiarata inagibile nel 2008. È stata esperita una gara, in ambito comunitario, per l'individuazione del gruppo di progettazione. È in corso di redazione la progettazione delle opere.
3. Retifica ed allargamento della banchina di levante del molo San Cataldo. Dopo aver completato le attività di caratterizzazione ambientale dell'area è, attualmente, in corso di espletamento la gara, in ambito comunitario, per l'individuazione del progettista a cui affidare il servizio di progettazione.
4. Rete per le acque di pioggia nelle aree comuni e reti idriche e fognanti. Le aree comuni del porto di Taranto sono prive di una rete di raccolta, collettamento e trattamento delle acque di pioggia nonché della rete idrica e fognante. È in corso di espletamento la gara, in ambito comunitario, per l'individuazione del progettista a cui affidare il servizio di progettazione.
5. Opere di rifiorimento delle esistenti dighe a scogliera di protezione della rada di Taranto. È in corso la progettazione definitiva delle opere di rifiorimento delle dighe a scogliera da parte del Genio Civile OO.MM. di Bari congiuntamente a tecnici interni dell'Autorità portuale.
6. Edifici per servizi di interesse generale in area retrostante la darsena servizi. La darsena servizi, di recente ampliata, è idonea per l'ormeggio dei mezzi nautici per servizi di interesse generale. Una migliore sistemazione logistica del personale deputato a tali servizi potrà essere assicurata con la realizzazione di due edifici bipiano nelle immediate vicinanze della darsena. Gli edifici sono in fase di progettazione da parte di personale tecnico interno all'Autorità portuale.

Inoltre, in data 05.11.2009, è stato sottoscritto il Protocollo d'Intesa ex art. 15, legge 241/1990 e s.m.i. tra Ministero dell'Ambiente e della tutela del Territorio e del Mare, Ministero delle Infrastrutture e dei Trasporti, Ministero dello Sviluppo Economico, Regione Puglia, Provincia di Taranto, Comune di Taranto, Autorità Portuale di Taranto e Sogesid Spa registrato, in data 15.02.2010, alla Corte dei Conti al n. 1, foglio 123.

Siffatto Protocollo - finalizzato alla riqualificazione ambientale delle aree ricadenti nel SIN di Taranto ed al contestuale sviluppo infrastrutturale dell'area portuale di Taranto - ha evidenziato la necessità di attivare sul SIN di Taranto interventi urgenti di messa in sicurezza e bonifica della falda.

REC. 

Il Ministero dell'Ambiente ha individuato per l'esecuzione delle attività e dei lavori quale soggetto attuatore la Sogesid SpA, qualificata per l'attività di che trattasi.

In concreto le attività, previste nel Protocollo di intesa, che dovranno essere realizzate si sostanziano nella:

- progettazione e realizzazione dell'intervento di messa in sicurezza e bonifica della falda acquifera e dei suoli demaniali nell'intero SIN, previa elaborazione di uno studio di fattibilità e caratterizzazione delle acque di falda lungo la fascia costiera;
- integrazione della progettazione preliminare della messa in sicurezza della falda in area yard ex Belleli, predisposizione della progettazione definitiva ed esecutiva nonché realizzazione dell'intervento medesimo;
- progettazione e realizzazione delle attività di dragaggio di circa 2.300.000 mc, con finalità di bonifica e di portualità relativamente al Terminal Contenitori del molo Polisettoriale;
- progettazione preliminare della cassa di colmata ad est del V Sporgente, della capacità di circa 9.000.000 mc, funzionale alla gestione dei sedimenti dragati in ambito portuale, realizzabile in lotti funzionali;
- progettazione definitiva ed esecutiva nonché realizzazione di un primo lotto funzionale della cassa di colmata, di cui al punto precedente, anche con finalità di messa in sicurezza permanente dei sedimenti antistanti l'area ex yard Belleli, della capacità di circa 2.300.000 mc;
- sperimentazione di tecniche di dragaggio ambientali;
- sperimentazione di tecniche di trattamento dei sedimenti funzionali al loro riutilizzo (ai fini di ripascimento, ripristino morfologico e paesaggistico di cave e/o discariche presenti nel territorio e collocamento in vasche di raccolta, etc.).

La realizzazione di altri interventi costituirà oggetto di un successivo accordo di programma anche in funzione delle ulteriori necessità finanziarie.

Il fabbisogno finanziario complessivo per la realizzazione di tutti gli interventi è pari ad € 79.468.320 di cui € 40.158.587 a carico dell'Autorità Portuale, € 12.800.000 circa saranno riconosciuti dal Ministero dell'Ambiente (Programma nazionale di bonifica e ripristino ambientale - D.M. 468/01) ed oltre € 17.000.000 dalla Regione Puglia (FAS 2007/2013).

La realizzazione di detti interventi consentirà uno sviluppo maggiore del traffico commerciale (in particolare quello dei contenitori) in quanto potranno fare scalo navi fino a 13.000 TEU, ciò è in linea con quanto previsto nel POT 2008-2010 per lo sviluppo dei traffici.

PIANO REGOLATORE PORTUALE

E' proseguita nel 2009 l'attività per l'approvazione del PRP - strumento di pianificazione delle attività e degli interventi infrastrutturali nell'ambito della circoscrizione demaniale di competenza dell'AP - resosi indispensabile per il crescente sviluppo dello scalo e dei nuovi insediamenti.

Tutto il 2009 è stato caratterizzato, infatti, da un'intensa attività che ha portato in data 24.03.2010, dopo un primo parziale parere, all'espressione favorevole del CSLLPP.

P.P.C. 7

Con il nuovo Piano Regolatore Portuale sono stati tracciati gli obiettivi di sviluppo del porto di Taranto, prescritti dalle linee guida stabilite dall'Autorità portuale fin dal 2003 e contenute nel bando di gara:

- sviluppo delle attività portuali in termini di volumi di movimentazione,
- razionalizzazione delle operazioni portuali,
- miglioramento dell'interfaccia con la città,
- rispetto e, possibilmente, miglioramento delle condizioni ambientali.

VERSAMENTI A FAVORE DEL BILANCIO DELLO STATO

L'Autorità Portuale di Taranto ha effettuato, nel 2009, il versamento a favore del bilancio dello Stato dell'importo di:

- ✓ € 7.779,22 risultanti dall'applicazione della legge finanziaria 2008 (l. 24 dicembre 2007, n. 244) che ha previsto all'art. 2, comma 618, che "le spese annue di manutenzione ordinaria e straordinaria degli immobili utilizzati dalle amministrazioni centrali e periferiche dello Stato non possono superare, ..., a decorrere dal 2009, la misura del 3 per cento del valore dell'immobile utilizzato. Detto limite di spesa è ridotto all'1 per cento nel caso di esecuzione di interventi di sola manutenzione ordinaria" e al comma 623 che "a decorrere dall'anno 2008 gli enti ed organismi pubblici inseriti nel conto economico consolidato della pubblica amministrazione individuati dall'ISTAT, ai sensi dell'articolo 1, comma 5, della legge 30 dicembre 2004, n. 311" devono versare, entro il 30 giugno, "l'eventuale differenza tra l'importo delle predette spese relative all'anno 2007 e l'importo delle stesse rideterminato a partire dal 2008".

Il relativo versamento è stato eseguito, si sensi dello stesso comma, entro il mese di giugno 2009, all'entrata del bilancio dello Stato.

- ✓ € 38.463,00, entro il 31 marzo 2009 a favore del Bilancio dello Stato sul capitolo n. 3492, capo X denominato "Somme da versare ai sensi dell'art. 61, comma 17, decreto - legge n. 112/2008, da riassegnare ad apposito fondo di parte corrente, previsto dal medesimo comma".

Detto importo è il risultato delle economie di spesa rinvenenti dall'applicazione dell'art. 61 del D.L. 112/2008, convertito con modificazioni dalla legge n. 133/2008, con il quale, proseguendo nell'azione di contenimento della spesa per le Pubbliche Amministrazioni, sono state introdotte ulteriori misure di razionalizzazione e contenimento con riferimento alle seguenti tipologie di spesa:

1. comma 1 - spese per organismi collegiali ed altri organismi, da ridursi nella misura del 30 % di quella sostenuta nell'anno 2007;
2. commi 2 e 3 - spese per consulenza, da ridursi nella misura del 30 % di quella sostenuta nell'anno 2004;
3. comma 5 - spese per relazioni pubbliche, convegni e rappresentanza, da ridursi nella misura del 50% della spesa sostenuta nel 2007;

P.C. F

4. comma 6 – spese per sponsorizzazioni, da ridursi nella misura del 30% della spesa sostenuta nel 2007.

L'Autorità Portuale ha, inoltre, versato il 31 marzo 2010 a favore del Bilancio dello Stato sul capitolo n. 3492, capo X denominato "Somme da versare ai sensi dell'art. 61, comma 17, decreto – legge n. 112/2008, da riassegnare ad apposito fondo di parte corrente, previsto dal medesimo comma" l'importo complessivo di € 40.956,00, rinvenenti dall'applicazione, anche per il 2010, del citato art. 61 del D.L. 112/2008, convertito con modificazioni dalla legge n. 133/2008.

Il presente rendiconto generale è redatto in unità di euro come previsto dal quinto comma dell'articolo 2423 del codice civile che dispone che "il bilancio è redatto in unità di euro, senza cifre decimali".
La trasformazione dei dati contabili (espressi in centesimi di euro) in dati di bilancio (espressi in unità di euro) è avvenuta mediante arrotondamento.

* * * * *

Ciò premesso, si passa ad illustrare le risultanze relative all'2009.

A. ENTRATE ESERCIZIO FINANZIARIO DI COMPETENZA

Le "entrate" di particolare rilevanza sono riferite:

1. alle tasse sulle merci;
2. alle tasse erariali di cui all'articolo 2, comma 1, del decreto legge 28 febbraio 1974, n. 47, convertito, con modificazioni dalla legge 16 aprile 1974, n. 117, e successive modificazioni;
3. alle tasse di ancoraggio;
4. ai canoni demaniali.

La legge finanziaria 2007, infatti, nel prevedere l'autonomia finanziaria delle Autorità Portuali ha destinato alle stesse nuove entrate (tasse erariali e di ancoraggio) da utilizzare non soltanto per il finanziamento delle spese correnti, tra le quali rientra la manutenzione ordinaria delle parti comuni in ambito portuale, ma anche per quello delle spese in conto capitale (manutenzione straordinaria delle parti comuni e infrastrutturazione portuale).

P.L.C. F.

ENTRATE	SOMME PREVISTE	SOMME ACCERTATE
• entrate correnti (Titolo I)	€ 28.001.279	€ 24.980.877
• entrate c/capitale (Titolo II)	€ 36.148.958	€ 8.468
• entrate per partite di giro (Titolo III)	€ 1.330.000	€ 890.586
• Totale entrate:	€ 65.384.425	€ 25.879.931


La differenza tra le somme previste ed effettivamente accertate è da imputare ai minori introiti delle tasse a seguito della crisi che ha investito i traffici, come meglio descritto nel relativo capitolo e delle entrate in conto capitale. Infatti, nel bilancio di previsione 2009, nelle **entrate in conto capitale**, costituite dalla **UPB 2.2 Entrate derivanti da trasferimenti in conto capitale**, erano stati previsti i seguenti finanziamenti destinati all'esecuzione delle opere portuali, pari ad **€ 36.148.958**:

<i>Ampliamento e riqualificazione della darsena per mezzi nautici della Capitaneria di Porto nella ruda di Mar Grande del porto di Taranto.</i>	<i>Importo: € 1.000.000 finanziato con le risorse di cui all'art. 36 L. 166/2002</i>
<i>Lavori di retifica e allargamento della banchina di levante del molo San Cataldo del porto di Taranto e preventiva bonifica dei fondali.</i>	<i>Importo: € 16.200.000 finanziato per € 11.688.723,05 con il Protocollo d'intesa n. 7 del 21.10.2002 ed € 3.560.235,00 con le risorse di cui all'art. 36 della L. 166/2002.</i>
<i>Risistemazione, arredo e riqualificazione a verde di aree pubbliche nel Porto di Taranto.</i>	<i>Importo: € 900.000 finanziato con le risorse di cui all'art. 36 L. 166/2002</i>
<i>Vasca di contenimento dei materiali di risulta dei dragaggi del Porto di Taranto.</i>	<i>Importo: € 14.000.000 finanziato con le risorse di cui all'art. 36 L. 166/2002</i>
<i>Centro per servizi polivalente per usi portuali al Molo San Cataldo nel Porto di Taranto.</i>	<i>Importo: € 5.000.000 finanziato con le risorse di cui all'art. 36 L. 166/2002</i>

Il mancato avvio, nel corso del 2009, delle opere in questione non ha consentito l'accertamento dei relativi finanziamenti. Ciò, anche con riferimento all'intervento di **Risistemazione, arredo e riqualificazione a verde di aree pubbliche nel Porto di Taranto** - le cui procedure di gara sono state concluse nel 2009 - in quanto occorreva preliminarmente procedere alla sottoscrizione degli atti integrativi con la Cassa Depositi e Prestiti di Roma, effettuata il 4 febbraio 2010. Detti atti integrativi erano necessari in considerazione dell'avvenuta modifica degli interventi oggetto di finanziamento richiesta dall'A.P. ed approvata dal Ministero competente, tra i quali rientrava l'opera in questione.

Si esaminano di seguito i capitoli in cui sono venuti a determinarsi gli accertamenti più significativi delle entrate:

Cap. 121/10 - Devoluzione 100% taxa sulle merci imbarcate e sbarcate: accertamenti pari a € 12.105.921.

P.E.C. 
10

Cap. 121/20 – *Devoluzione tassa erariale ex art. 2, comma 1, D.L. 47/1974*: accertamenti pari ad € 3.001.939.

Cap. 121/30 – *Devoluzione tassa d'ancoraggio*: accertamenti pari a € 7.199.176.

Con riferimento alle entrate derivanti dalle tasse si rinvia a quanto rappresentato al capitolo “Traffici”.

Cap. 123/10 – *Canoni demaniali*: accertamenti pari ad € 1.980.028.

La differenza rispetto al 2008 si spiega con l'adeguamento in diminuzione delle misure unitarie di canoni a seguito dell'indice negativo ISTAT fissato, con Decreto del Ministero delle Infrastrutture e dei Trasporti del 3 dicembre 2009, nella misura del -3,40 % e nel mancato accertamento del canone dovuto dalla CEMENTIR S.p.A. e dall'ENI S.p.A.. Si è in attesa, infatti, del completamento delle procedure per l'acquisizione allo Stato tra le pertinenze demaniali marittime. Il canone dovuto sarà determinato nel rispetto della Circolare del Ministero delle Infrastrutture e dei Trasporti prot. n. 1462 del 4 febbraio 2010.

Cap. 123/20 – *Interessi attivi su titoli, depositi, conti correnti, ecc.* accertamenti pari ad € 499.792.

Tale importo si spiega con l'applicazione del regime di tesoreria mista ex art. 7 del d. lgs. 7 agosto 1997, n. 279, introdotto dalla legge finanziaria 2007, in luogo del regime di tesoreria unica. Si registra un sensibile decremento rispetto al 2008 a seguito della flessione dei tassi d'interesse.

Cap. 124/10 – *Recuperi e rimborsi diversi*: accertamenti pari ad € 96.264.

L'ammontare si spiega, in particolare, con l'accertamento di € 94.797,00 per il rimborso dei maggiori oneri sostenuti per la sospensione dei lavori relativi al prolungamento della diga foranea, il cui mancato completamento è ascrivibile ad errore/omissione progettuale imputabile al progettista incaricato.

Cap. 125/10 – *Canoni di concessione per l'affidamento dei servizi di manutenzione, illuminazione, pulizia – gestione dei rifiuti prodotti dalle navi*: accertamenti pari ad € 16.679.

Detto importo è relativo al canone dovuto dalla Nigromare a titolo di conguaglio per l'esecuzione del servizio di ritiro dei rifiuti da bordo delle navi in sosta nel porto di Taranto.

Cap. 213/10 – *Realizzo di somme investite in titoli e valori mobiliari diversi*: accertamenti pari ad € 8.468.

Trattasi di quanto ricevuto per il recesso e successiva cessione delle quote di partecipazione al Consorzio Servizi Avanzati S.p.A.. Il nuovo statuto approvato dal C.S.A. legittima, infatti, a far parte della compagine sociale solamente le Camere di Commercio e gli organismi di diritto pubblico istituiti per perseguire gli scopi di cui alla L. 580 del 1993.

PEC

RIEPILOGO ENTRATE ACCERTATE 2009 E CONFRONTO CON IL 2008 (categorie in cui si sono registrati accertamenti)

CAPITOLO	DESCRIZIONE	2008	2009	DIFFERENZA
Categoria 1.2.1 Entrate Tributarie	Gettito delle Tasse sulle merci imbarcate e sbarcate, delle Tasse d'incoraggio ed Erariali, Proventi per operazioni portuali di cui all'art. 16 della L. 84/94 e per autorizzazioni ex art. 68 del Cod. Nav.	25.632.032	22.386.944	-3.245.088
Categoria 1.2.3 Redditi e Proventi Patrimoniali	Canoni di concessione delle aree demaniali, Interessi attivi su titoli, depositi e conti correnti	3.389.575	2.479.982	-909.593
Categoria 1.2.4 Poste correttive e compensative di spese correnti	Recuperi e rimborsi diversi, Concorsi dello Stato e di altri Enti per spese per servizi di manutenzione, illuminazione e pulizia	26.883	96.264	69.381
Categoria 1.2.5 Entrate non classificabili in altre voci	Canoni di concessione di cui all'art. 6 della L. 84/94, Entrate varie ed eventuali	40.077	17.687	-22.390
Categoria 2.1.3 Realizzo di valori mobiliari	Realizzo di somme investite in titoli e valori mobiliari diversi	1.320	8.468	7.148
Categoria 2.2.1 Trasferimenti dello Stato	Finanziamento dello Stato per esecuzione di opere infrastrutturali, Concorsi dello Stato per spese di manutenzione straordinaria delle parti comuni in ambito portuale	0	0	0

P.F.

Categoria 3.1.1 - Ritenute erariali, previdenziali ed assistenziali, diverse, Rimborso di somme pagate per conto terzi ...	703.563	890.586	187.023
TOTALE	29.793.450	25.879.931	- 3.913.519

B. USCITE ESERCIZIO FINANZIARIO DI COMPETENZA

USCITE	SOMME PREVISTE (colonna 7 dello schema)	SOMME IMPEGNATE (colonna 10 dello schema)
• uscite correnti (Titolo I)	€ 5.971.416	€ 4.476.981
• uscite c/capitale (Titolo II)	€ 48.364.006	€ 1.630.452
• uscite per partite di giro (Titolo III)	€ 1.330.000	€ 890.586
Totale uscite:	€ 55.665.422	€ 6.998.019

RIEPILOGO SPESE IMPEGNATE 2009 E CONFRONTO CON IL 2008 (categorie in cui si sono registrati impegni)

CAPITOLO	DESCRIZIONE	2008	2009	DIFFERENZA
Categoria 1.1.1	"Uscite per gli organi dell'Ene"	324.659	317.539	-7.120
Categoria 1.1.2	"Uscite per il personale in attività di servizio"	2.305.445	2.820.936	515.491
Categoria 1.1.3	"Uscite per l'acquisto di beni di consumo e di servizi"	426.189	386.897	-39.292
Categoria 1.2.1	"Uscite per prestazioni istituzionali"	825.962	773.883	-52.079
Categoria 1.2.2	"Trasferimenti passivi"	166.779	129.050	-37.729
Categoria 1.2.3	"Oneri Finanziari"	10.932	948	-9.984
Categoria 1.2.4	"Oneri Tributari"	2.405	1.486	-919
Categoria 1.2.6	"Uscite non classificabili in altre voci"	9.785	46.242	36.457
Categoria 2.1.1	"Acquisizione di beni di uso durevole ed opere immobiliari ed investimenti"	453.615	1.527.174	1.073.559
Categoria 2.1.2	"Acquisizione di immobilizzazioni tecniche"	57.687	55.051	-2.636

Categoria 2.1.5	"Indennità di anzianità e similari al personale cessato dal servizio"	24.774	48.227	23.453
Categoria 3.1.1	Spese aventi natura di partite di giro	703.563	890.586	187.023
TOTALE		5.311.795	6.998.019	1.686.224

La differenza rispetto al 2008 si giustifica, in particolare, con le maggiori spese per il personale dovute all'assunzione a tempo determinato, a partire dal gennaio 2009, di n. 4 unità e di n. 1 unità a decorrere dal febbraio 2009 e con l'applicazione del nuovo trattamento economico dei dirigenti dell'A.P. di Taranto, sottoscritto con Federmanager il 12.11.2009, recepito dal Comitato Portuale con delibera n. 14/09 del 16.11.2009 e reso esecutivo con Decreto del Commissario n. 64/09 del 16.11.2009 e con l'incremento delle spese per investimenti in ambito portuale.

Si passa ad esaminare i capitoli su cui sono venute a determinarsi le spese più significative:

Cap. 121/10 – Prestazione di terzi per la gestione dei servizi portuali – spese per utenze portuali varie: € 243.797.

Detto importo si riferisce in particolare, oltre che alle spese per utenze portuali, all'affidamento all'Avvisatore Marittimo dell'incarico di redazione delle statistiche dei traffici nel Porto di Taranto, all'incarico all'Istituto di Vigilanza Lince s.r.l. del servizio di vigilanza del porto, alle competenze spettanti all'ARPA Puglia per il monitoraggio della qualità dell'area in ambito portuale, al servizio affidato al R.T.I. SIT srl/Teonorlievi di A. Mansueto & C. Snc del rilievo dei sottoservizi interrati nelle aree libere del porto di Taranto ed alla Golder Associates dell'incarico di analisi di rischio sanitario ed ambientale dell'area ex yard Belleli nel porto di Taranto, attività richiesta dal Ministero dell'Ambiente con nota 05693/QDV/DI/VII/VIII del 19.03.2009 al fine della "valutazione della stima di rischio sanitario e ambientale a tutte le vie di esposizione attivate e/o attivabili in relazione al predetto utilizzo dell'area".

Cap. 121/20 – Prestazione di terzi per manutenzioni, riparazioni, assicurazioni e adattamenti diversi in ambito portuale: € 428.543.
Gli impegni, si riferiscono, essenzialmente all'affidamento alla Ecologica S.p.A. del servizio di pulizia ordinaria in ambito portuale ed alla C.G.D.S.r.l. dell'incarico di manutenzione ordinaria e straordinaria delle parti comuni in ambito portuale.

Cap. 121/40 – Spese promozionali e di propaganda: € 101.543.

SPESE PROMOZIONALI IMPEGNATE NEL 2009 SOGGETTE ALLE DISPOSIZIONI DI CUI ALL'ART. 61 DEL D.L. 112/2008 CONTENUTE NEL LIMITE DEL 50% DELLA SPESA SOSTENUTA NEL 2007.

LIMITE MAX: € 32.292,00

TOTALE IMPEGNI SOSTENUTI: € 31.407

P.E.C. 14

SPESE PROMOZIONALI IMPEGNATE NEL 2009 NON SOGGETTE ALLE DISPOSIZIONI DI CUI ALL'ART. 61 DEL D.L. 112/2008
IN QUANTO RELATIVE A MOSTRE E CONVEGNI CONFORMEMENTE A QUANTO STABILITO DAL MINISTERO DELL'ECONOMIA E DELLE FINANZE CON CIRCOLARE N. 40 DEL 17 DICEMBRE 2007.

LIMITE MAX: € 100.000,00

TOTALE IMPEGNI SOSTENUTI: € 69.636

SPESE PER SPONSORIZZAZIONI IMPEGNATE NEL 2009 SOGGETTE ALLE DISPOSIZIONI DI CUI ALL'ART. 61 DEL D.L. 112/2008 CONTENUTE NEL LIMITE DEL 30% DELLA SPESA SOSTENUTA NEL 2007.

LIMITE MAX: € 1.890,00

TOTALE IMPEGNI SOSTENUTI: € 500,00

Cap. 122/10 - Contributi aventi attinenza allo sviluppo dell'attività portuale - € 129.050: tale spesa si riferisce, in special modo: per € 82.700 al pagamento della quota associativa all'Associazione dei Porti Italiani (ASSOPORTI), per € 450,00 al pagamento della quota associativa alla Associazione Internazionale di Navigazione AIPCN - PIANC Sezione Italiana, per € 2.500,00 al pagamento della quota associativa al Freight Leaders Club e per € 36.000 all'erogazione dei contributi ordinari d'esercizio al "Consorzio Attività Formative Porto di Taranto S.r.l."

Cap. 126/30- Oneri vari straordinari - € 46.242.

L'importo si riferisce al versamento al bilancio dello Stato degli importi di € 7.779,22 ed € 38.463,00 illustrati nel relativo capitolo.

In merito al rendiconto delle spese per la manutenzione delle parti comuni nell'ambito portuale si evidenzia:

MANUTENZIONE ORDINARIA

La convenzione concernente la **manutenzione ordinaria** delle parti comuni nell'ambito portuale, n° 4712 del Repertorio sottoscritta l'11.10.2001 tra il Ministero delle Infrastrutture e dei Trasporti - Ufficio Genio Civile per le Opere Marittime di Bari e l'Autorità Portuale di Taranto che prevedeva un contributo annuo di € 139.717 ha avuto termine il 31.12.2003.



P.E.C.

Sin dall'anno 2004, l'Ente si è fatto carico, pertanto, degli interventi di manutenzione ordinaria, compresa la illuminazione e la pulizia delle aree portuali non più finanziati, i cui costi, in considerazione dell'ampliamento della circoscrizione del porto di Taranto, sono notevolmente aumentati rispetto agli anni precedenti.

Con l'autonomia finanziaria delle A.P., introdotta dalla legge finanziaria 296/2006, siffatte spese sono ad esclusivo carico delle Autorità Portuali cui compete la manutenzione ordinaria delle parti comuni in ambito portuale.

Le spese per la manutenzione ordinaria di parti comuni sostenute nel 2009 sono state le seguenti:

manutenzione ordinaria 2009			
spese per lavori vari di manutenzione delle parti comuni:	spese effettivamente sostenute per il servizio di pulizia delle aree portuali	spese effettivamente sostenute servizio di manutenzione degli impianti elettrici di illuminazione	spese per fornitura energia
• € 223.474,17	• € 202.856,00	€ 31.164,36	• € 83.067,56
totale spese anno 2009: € 540.562,09			


OPERE INFRASTRUTTURALI/MANUTENZIONE STRAORDINARIA

Cap. 211/10 – *Acquisizione, costruzione, trasformazione di opere portuali ed immobiliari* – le spese impegnate su detto capitolo ammontano complessivamente a € **487.138** e sono, principalmente, riferite:

1. al pagamento dei premi spettanti ai vincitori della gara relativa al “*Concorso di progettazione del Centro servizi polivalente per usi portuali al Molo San Cataldo nel Porto di Taranto*” per l'importo di € 107.712;
2. all'affidamento del servizio di progettazione esecutiva e definitiva del “*Centro servizi polivalente per usi portuali al Molo San Cataldo nel Porto di Taranto*” al RTP vincitrice del concorso di progettazione (Arch. R.A. Pavia – Coopprogetti Soc. Coop. – Arch. G. Salimei – Arch. F. Contuzzi – Arch. M. Di Venosa) per l'importo di € 257.403,34.

Cap. 211/20 – *Prestazioni di terzi per manutenzioni straordinarie delle parti comuni in ambito portuale, compresa la manutenzione dei fondali* – gli impegni ammontano a complessivi € **866.533** relativi in particolare per:

1. € 26.000,00 al contributo al consorzio ASI per il completamento dell'impianto della “*rete acquedottistica a servizio delle PMI del Molo Polisettoriale del porto di Taranto*”;
2. € 22.839,27 alle competenze spettanti all'Ing. Tracuzzi per il collaudo statico dei “*lavori di manutenzione e ripristino strutturale dell'impalcato a giorno in cemento armato precompresso del Molo San Cataldo sito nel Porto di Taranto*”;



3. € 104.053,54 all'affidamento dei "lavori di manutenzione straordinaria della viabilità di accesso dalla S.S. 106 Jonica al Molo Polissetoriale del porto di Taranto e del secondo braccio del molo darsena servizi" all'interno della circoscrizione portuale all'impresa De Bartolomeo Francesco Srl;
4. € 498.697,93 all'incarico alla RTI Green Service S.r.l./Electra S.r.l. dei "lavori di risistemazione, arredo e riqualificazione a verde di aree pubbliche nel porto di Taranto";
5. € 23.868,00 al compenso dovuto all'ing. Tonti al quale è stato affidato l'incarico di progettazione preliminare del "consolidamento tratto di banchina in calata I del porto di Taranto";
6. € 63.901,10 all'affidamento all'ATI IDROGEO S.r.l. (Capogruppo)PRISMA S.a.S./C.S.P.A.N. S.r.l. del "servizio di caratterizzazione geotecnica e rilievo topografico delle opere di protezione dall'agitazione ondososa del porto e della rada di Taranto".

Cap. 211/30 – Azioni per lo sviluppo strategico del porto – studi, progettazioni, investimenti: € 173.503.

L'importo si riferisce alle competenze corrisposte all'ATI BUREAU VERITAS SCIRO S.p.A./MARCONSULT S.r.l./STUDIO BSA per la "redazione del Piano Regolatore Portuale".

* * * * *

NOTA INTEGRATIVA AL RENDICONTO.

Il Bilancio dell'Autorità Portuale è stato redatto osservando le disposizioni contabili vigenti e rappresentano l'andamento della gestione dell'Ente.

La valutazione delle voci di bilancio è stata fatta ispirandosi a criteri generali di prudenza e competenza.

In particolare, i criteri di valutazione adottati nella formazione del bilancio sono stati i seguenti.

STATO PATRIMONIALE

Immobilizzazioni

Immateriali

Sono iscritti i lavori e gli oneri relativi alla realizzazione di opere/manutenzioni straordinarie su beni del demanio in corso di esecuzione da parte dell'A.P.

P.L.C.



€ 135.507.753 (immobilizzazioni in corso 2008) + impegni in c/ competenza 2009 pari ad € 1.527.174 - € 2.883.192 (opere portuali completate inserite nei conti d'ordine) = € 134.151.735.

Materiali

Le immobilizzazioni materiali sono costituite dai beni strumentali e mobili di proprietà dell'Ente, impiegati per l'esercizio delle attività, al netto del Fondo d'ammortamento.

a. Immobilizzazioni materiali: € 3.589.938

b. Fondo ammortamento: € 890.018

Totale immobilizzazioni: € 2.699.920

Partecipazioni

L'Ente detiene le seguenti partecipazioni al 31/12/2009.


	Anno 2000	Anno 2002	Totale partecipazioni al 31/12/2008
Partecipazioni			
Consorzio Attività Formative	€ 4.400		
Distripark		€ 125.000,00	
	€ 4.400	€ 125.000,00	€ 129.400

Disponibilità liquide

La Cassa pari ad € 192.076.805 è così composta:

1. disponibilità presso Banca d'Italia: libere: € 45.634.810
vincolate: € 79.990.292.
2. Banca Popolare Pugliese: € 66.451.703

Contributi in conto capitale



I contributi in conto capitale iscritti in bilancio sono pari ad € 130.470.503. L'importo complessivo risulta pari ad € 138.469.686, di cui € 130.470.503 sono rappresentati all'interno dello S.P. alla voce "Contributi in c/capitale a destinazione vincolata" e la differenza di € 7.999.183, compresa nel patrimonio netto e sono relativi a:

- ⇒ € 34.590.000 riassegnati con D.M. 20.03.2002 a valere sulle risorse della L. 413/98 destinati alla realizzazione della Piastra Portuale del Porto di Taranto;
- ⇒ € 21.523.000 a valere sulle risorse di cui all'art. 13 della L. 166/2002, relativamente ai quali l'A.P. ha contratto mutuo con la CDP destinati alla realizzazione della Piastra Portuale del Porto di Taranto;
- ⇒ € 82.356.686: di cui € 62.492.000 destinati alla realizzazione della Piastra Portuale del Porto di Taranto e la differenza alla realizzazione di altri interventi in ambito portuale

Fondi per rischi e oneri

Non sono stati stanziati fondi per coprire perdite o debiti di esistenza certa o probabile, dei quali tuttavia alla chiusura dell'esercizio non erano determinabili l'ammontare o la data di sopravvenienza.

Fondo TFR

Rappresenta l'effettivo debito maturato verso i dipendenti in conformità di legge e dei contratti di lavoro vigenti, considerando ogni forma di remunerazione avente carattere continuativo.

Il fondo corrisponde al totale delle singole indennità maturate a favore dei dipendenti alla data di chiusura del bilancio, al netto degli accanti erogati, ed è pari a quanto si sarebbe dovuto corrispondere ai dipendenti nell'ipotesi di cessazione del rapporto di lavoro in tale data.

- o Detto fondo è determinato come segue:

(A) Fondo TFR AL 31.12.2008	(B) Accantonamento 2009	(C) Versamento Previdenza complementar e n.215/30	(D) Fondo TFR al 31.12.2009 (A+B-C) comprensivo della ritenuta dello 0,5%
€ 482.992	€ 145.985	€ 48.227	€ 580.750

P. Ricciardi

Residui attivi e passivi

I residui attivi degli esercizi precedenti" e "dell'esercizio" rideterminati in € 67.545.455 in seguito alle relative riduzioni operate nel presente consuntivo successivamente all'acquisizione del prescritto parere del Collegio dei Revisori dei Conti ex art. 43 del Regolamento di amministrazione e contabilità. Detto importo compare tra le attività nello stato patrimoniale, al netto delle partite di giro per il versamento delle ritenute erariali di € 17.881, per € 67.527.574.

I residui attivi di che trattasi sono imputabili quasi esclusivamente, ai residui attivi degli anni progressi derivanti, in particolare, dall'accertamento, nel 2005, dei contributi in c/capitale per la realizzazione della *Piasra Logistica del Porto di Taranto* e di seguito si raggruppano per tipologia:

Tipologia	Anno di formazione	importi
Canoni demaniali	1998	€ 258
Canoni demaniali	2000	€ 258
Canoni demaniali	2001	€ 12.562
Canoni demaniali	2004	€ 1.069
Canoni demaniali	2005	€ 83.259
Canoni demaniali	2007	€ 1.596
Canoni demaniali	2008	€ 60.005
Canoni demaniali	2009	€ 1.814.739
Entrate varie	2009	€ 8
Finanziamenti dello Stato	2005	€ 60.605.000
Interessi attivi su c/c	2009	€ 58.517
Partite di giro	2004	€ 12.892
Partite di giro	2005	€ 812
Partite di giro	2006	€ 1.000
Partite di giro	2007	€ 467
Partite di giro	2008	€ 1.671
Partite di giro	2009	€ 1.039
Recuperi e rimborsi diversi	2008	€ 1.120
Recuperi e rimborsi diversi	2009	€ 71.422
Rimborso somme conto terzi	2006	€ 84.610
Rimborso somme conto terzi	2008	€ 582

€ 67.527.574

Rimborso somme conto terzi	2009	€ 2.247
Tasse portuali	2009	€ 4.730.323

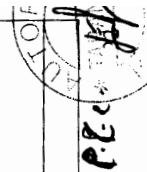
I residui passivi "degli esercizi precedenti" e "dell'esercizio" pari a complessivi € 122.324.777 sono stati rideterminati considerando le riduzioni operate nel presente consuntivo successivamente all'acquisizione del prescritto parere del Collegio dei Revisori dei Conti ex art. 43 del Regolamento di amministrazione e contabilità. Detti residui passivi compaiono nel passivo dello stato patrimoniale, al netto delle partite di giro per il versamento delle ritenute erariali di € 17.881, per € 122.306.896.

I residui passivi di che trattasi sono da imputare, quasi interamente, all'impegno di spesa dei lavori di realizzazione della *Piasira Logistica del Porto di Taranto*, il cui impegno è stato effettuato nel 2005 ed in generale alle spese che prevedono un impegno pluriennale e da operazioni di investimento che si sviluppano in più esercizi e di seguito si raggruppano per tipologia:

Tipologia	Anno di formazione	importi
Azioni per lo sviluppo del porto	2003	€ 40.149
Azioni per lo sviluppo del porto	2005	€ 37.720
Azioni per lo sviluppo del porto	2008	€ 10.500
Azioni per lo sviluppo del porto	2009	€ 21.501
Esternalizzazioni	2008	€ 16.967
Esternalizzazioni	2009	€ 316
Corsi di specializzazione	2006	€ 130
Corsi di specializzazione	2009	€ 5.610
Imposte e tasse	2008	€ 594
Locazioni passive e leasing	2009	€ 844
Manutenzione parti comuni	2005	€ 6.847
Manutenzione parti comuni	2006	€ 8.560
Manutenzione parti comuni	2007	€ 12.839
Manutenzione parti comuni	2008	€ 28.754
Manutenzione parti comuni	2009	€ 166.605
Manutenzione straordinaria	2005	€ 140.945
Manutenzione straordinaria	2007	€ 113.525
Manutenzione straordinaria	2009	€ 671.427
Materiale di economato	2009	€ 5.931

P.E. 21/11

Attrezzature, mobili e macchine d'ufficio	2009	€	28.215
Oneri previdenziali ed assistenziali a carico Ente	2009	€	107
Opere portuali ed immobiliari	2004	€	178.850
Opere portuali ed immobiliari	2005	€	118.664.594
Opere portuali ed immobiliari	2006	€	495.481
Opere portuali ed immobiliari	2007	€	1.010.401
Opere portuali ed immobiliari	2008	€	152.998
Opere portuali ed immobiliari	2009	€	261.108
Partite di giro	2004	€	12.892
Partite di giro	2005	€	812
Partite di giro	2006	€	1.000
Partite di giro	2007	€	467
Partite di giro	2008	€	1.671
Partite di giro	2009	€	1.039
Previdenza complementare	2009	€	13.503
Somme pagate per conto terzi	2009	€	2.247
Spese per funzionamento uffici	2009	€	1.499
Spese per effetti di corredo personale dipendente	2009	€	10
Spese promozionali e di propaganda	2008	€	1.800
Spese promozionali e di propaganda	2009	€	600
Spese postali	2009	€	43
Spese funzionamento Ente	2008	€	1.601
Spese funzionamento Ente	2009	€	19.800
Spese per gestione servizi portuali ed utenze portuali varie	2008	€	3.000
Spese per gestione servizi portuali ed utenze portuali varie	2009	€	132.209
Spese per utilizzo mezzi nautici	2009	€	692
Spese per l'utilizzo di mezzi di trasporto terrestri	2009	€	2.886
Trasferimenti passivi	2008	€	40.000



 P. P. C.

Uscite per gli organi dell'ente	2007	€	974
Uscite per gli organi dell'ente	2008	€	560
Uscite per gli organi dell'ente	2009	€	1.511
Utenze varie sede	2009	€	2.443

Dotazione organica dell'Ente

Con riferimento alla dotazione organica si rappresenta quanto segue.

Nei mesi di gennaio/febbraio 2009, a conclusione delle attività di ricerca e selezione di personale per l'assunzione di n. 5 unità con contratto di lavoro a tempo determinato per la durata di mesi 24, espletate dalla Società **EXPLORA RISORSE - Talsano (TA)**, si è proceduto all'assunzione di n. 5 dipendenti collocati come segue:

- n. 3 unità nel Servizio Legale Gare e Contratti/Demanio/Operativo
- n. 2 unità nel Servizio Affari Generali e Personale.


In data 07 luglio 2009, uno dei Quadri dell'Ente, collocato nel Servizio Amministrativo con funzioni di Economo, ha dato le dimissioni.

Nel mese di ottobre, alla scadenza di uno dei due contratti di lavoro a tempo determinato, ai sensi del D.Lgs. 6 settembre 2001 già in essere, lo stesso è stato convertito in contratto a tempo indeterminato.

Pertanto al 31 dicembre 2009, la consistenza organica effettiva dell'Ente era di 34 unità contro le 41 previste dalla pianta organica, di cui:

- **n. 24 unità assunte con contratto a tempo indeterminato di cui una unità assunta ai sensi della legge 68/99**
- **n. 4 dirigenti**
- **n. 6 unità assunte, con contratto di lavoro a tempo determinato, ai sensi del D.Lgs. 6 settembre 2001, n°368.**

Personale assunto a tempo indeterminato al 31 dicembre 2009:


 P. De- 23/11/09

Dotazione organica effettiva	Pianta organica approvata dal Ministero	Personale in esubero/distacco
• n° 4 dirigenti	• n° 4 dirigenti	==
• n° 1 quadri B	• n° 10 Quadri B/A	==
• n° 2 quadro A		
• n° 4 II livello	• n° 8 II liv.	==
• n° 7 III livello	• n° 8 III liv.	==
• n° 6 IV livello	• n° 7 IV liv.	==
• n° 2 V livello	• n° 2 V liv.	==
• n° 2 VI livello	• n° 2 VI liv.	==
Totale 28 unità	Totale 41 unità	0

Personale assunto a tempo determinato al 31 dicembre 2009:

Unità	Note
• n. 3 IV Livello	ex D.Lgs. 368/01 - durata 24 mesi
• n. 2 V Livello	ex D.Lgs. 368/01 - durata 24 mesi
• n. 1 VI Livello	ex D.Lgs. 368/01 - durata 24 mesi

Conti d'ordine:

Nell'attivo e nel passivo in calce allo Stato Patrimoniale continua ad essere rappresentata la voce "Conti d'ordine" relativamente ai lavori completati di manutenzione su beni di terzi (beni del demanio) delle seguenti opere:

- ✓ *Riammodernamento e riqualificazione della banchina d'ormeggio;*
- ✓ *Realizzazione della rete elettrica primaria;*
- ✓ *Realizzazione della rete elettrica secondaria;*
- ✓ *Riammodernamento e riqualificazione del piazzale di stoccaggio dei containers;*
- ✓ *Realizzazione fascio binari;*
- ✓ *Sopraelevazione e ampliamento della sede dell'Ente;*
- ✓ *Palazzina Servizi di frontiera;*

P. e. 24/11

- ✓ *Diga e Darsena servizi;*
- ✓ *Riqualificazione del varco nord;*
- ✓ *Smaltimento fanghi di dragaggio;*
- ✓ *Riqualificazione del collegamento tra la s.s. n. 7 "Appia", la s.s. n. 106 "Jonica" ed il varco nord per il porto di Taranto;*
- ✓ *Opere di manutenzione straordinaria sulle parti comuni in ambito portuale.*

CONTO D'ORDINE 2009	€ 68.482.423
---------------------	--------------

CONTO ECONOMICO

A) Valore della produzione

I ricavi derivanti dallo svolgimento delle attività istituzionali dell'Ente sono illustrati nella relazione illustrativa e si riferiscono in particolare al traffico delle merci.

B) Costi della Produzione

I costi della produzione si riferiscono all'attività istituzionale dell'Ente.
 Ammortamenti e svalutazioni € 47.270
 Oneri diversi di gestione € 3.769

C) Proventi e oneri finanziari


I proventi sono costituiti da interessi attivi sul conto corrente acceso presso la Banca Popolare Pugliese, Istituto Tesoriere.

D) Rettifiche di valore di attività finanziarie

L'importo si riferisce, in particolare, alla cessione della partecipazione al "C.S.A. - Consorzio Servizi Avanzati" con sede legale in Taranto al Viale Virgilio, 152 presso la Cittadella delle Imprese..

E) Proventi e oneri straordinari

Sono relativi alla riduzione dei residui attivi e passivi relativi ad esercizi precedenti che determinano rispettivamente sopravvenienze passive ed attive, al versamento al Bilancio dello Stato, al rimborso dei maggiori oneri sostenuti per la sospensione dei lavori relativi ad

P.C.e. 25/11/09


prolungamento della diga foranea, alla rilevazione delle minusvalenze patrimoniali in seguito alla rilevazione della riduzione dell'importo di alcuni lavori in ambito portuale.

Avanzo economico dell'esercizio: € 17.427.813

AVANZO DI AMMINISTRAZIONE

L'avanzo di amministrazione al 31.12.2009 è pari ad € 137.297.483 come da situazione amministrativa (allegato al presente documento), di cui disponibile 79.157.474 al netto della parte vincolata per investimenti e TFR.

AVANZO DI COMPETENZA


La differenza tra le entrate accertate (€ 25.879.931) e le spese impegnate (€ 6.998.019) di competenza del 2009 genera un "avanzo di competenza" di € 18.881.912

Si allegano, inoltre, al presente documento, conformemente a quanto indicato con la nota prot. M_TRA/PORTE/2939 in data 04.03.2010 dal Ministero dei Trasporti le seguenti tabelle:

1. 1^ Tabella dimostrativa "Verifica del rispetto dei limiti di spesa";
2. 2^ Tabella dimostrativa "Spese sostenute per immobili utilizzati nell'anno 2009".

Taranto, li

Il Commissario
CA (CP) Salvatore Giuffrè



RIUNIONE DEL COLLEGIO DEI REVISORI DEI CONTI**VERBALE N° 3/2010**


Il giorno **24** maggio 2010 si è riunito a Roma il Collegio dei Revisori dei Conti nelle persone del:

- | | |
|------------------------------------|-------------------|
| ◦ Dott. Giuseppe Vincenzo ESPOSITO | Presidente |
| ◦ Dott. Gaspare CILIBERTI | Componente |
| ◦ Dott. Carlo SCHIAVONE | Componente |

Il Collegio prende in esame lo schema del rendiconto dell'esercizio 2009 predisposto nell'ambito del seguente quadro normativo di riferimento:

- ✓ La legge n. 84 del 28 gennaio 1994 istitutiva dell'Autorità Portuale di Taranto e s.m.i.
- ✓ Il Regolamento di Contabilità redatto ai sensi dell'art. 6 della legge 28 gennaio 1994 n. 84 adottato dal Comitato Portuale con delibera n. 06/07 del 17.07.2007 ed approvato dal Ministero dei Trasporti di concerto con il Ministero dell'Economia e delle Finanze con telex prot. n. 11235 in data 06.11.2007.
- ✓ L'art. 1, comma 12, della L. 311/2004 (legge finanziaria 2005) che ha introdotto il limite delle spese per acquisto, manutenzione, noleggio ed esercizio delle autovetture, successivamente ridotto al 50 %, della spesa sostenuta nell'anno 2004.
- ✓ L'art. 2, comma 619, della L. 244/2007 (legge finanziaria 2008), che ha previsto l'istituzione di un capitolo di spesa dedicato alla manutenzione ordinaria (nella parte corrente) e straordinaria (nella parte in conto capitale) degli immobili utilizzati dalle amministrazioni, il cui stanziamento complessivo, come previsto dal comma 618, non può superare, "... a decorrere dal 2009, la misura del 3 per cento dell'immobile utilizzato. Detto limite di spesa è ridotto all'1 per cento nel caso di esecuzione di interventi di sola manutenzione ordinaria".
- ✓ L'art. 61 del d.l. 25 giugno 2008, n. 112, convertito con modificazioni dalla legge 6 agosto 2008, n. 133, che ha introdotto nuove misure di riduzione della spesa, e relativa circolare del Ministero delle Infrastrutture e dei Trasporti n. 11215 del 14 ottobre 2008, concernenti le limitazioni alle spese per studi e consulenze, spese per relazioni pubbliche, convegni, mostre, pubblicità e rappresentanza e spese per sponsorizzazioni.

ES
KL
G

P.P.P.  PORTUALE

1

✓ Il D.P.R. 28.05.2009 n. 107 “Regolamento concernente la revisione della disciplina delle tasse e dei diritti marittimi, a norma dell’art. 1, c. 989, l. 27.12.2006 n. 296” che ha unificato la tassa portuale e tassa erariale in un unico tributo denominato “tassa portuale”. A decorrere dall’entrata in vigore del decreto, come peraltro confermato dal Collegio dei Revisori dei Conti, si è proceduto alla imputazione del nuovo tributo, risultante dall’unificazione delle preesistenti tasse portuali ed erariali, sul capitolo 121/10 - Devoluzione 100% tassa sulle merci imbarcate e sbarcate.

Il documento è costituito, come disposto dall’art 36 del Regolamento di amministrazione e contabilità, da:

a) conto di bilancio, articolato in rendiconto finanziario decisionale e gestionale;

b) conto economico;

c) stato patrimoniale;

d) nota integrativa.

E dai seguenti allegati:

a) Situazione amministrativa;

b) Relazione sulla gestione;

Il documento contabile presenta le seguenti risultanze:

Entrate	Previsioni	Accertamenti
Correnti (Titolo I)	€ 28.001.279	€ 24.980.877
In c/capitale (Titolo II)	€ 36.157.426	€ 8.468
Per Partite di giro (Titolo III)	€ 1.330.000	€ 890.586
	<u>€ 65.488.705</u>	<u>€ 25.879.931</u>
Spese		
Correnti (Titolo I)	€ 5.971.416	€ 4.476.981
In c/capitale (Titolo II)	€ 48.364.006	€ 1.630.452
Per Partite di giro (Titolo III)	€ 1.330.000	€ 890.586
	<u>€ 55.665.422</u>	<u>€ 6.998.019</u>

La gestione di competenza registra un avanzo di € 18.881.912.

L’esame delle poste contabili evidenzia, dal lato delle entrate, rispettivamente, le seguenti differenze tra gli accertamenti e le previsioni:



€ 3.020.402 minori accertamenti di entrate correnti

€ 36.148.958 minori accertamenti di entrate in c/capitale

con una differenza complessiva di € 39.169.360.

I maggiori scostamenti nell'ambito delle entrate correnti si sono riscontrate per le tasse portuali - a causa della crisi economica mondiale nata nel 2008 nelle maggiori piazze finanziarie internazionali che ha coinvolto anche i porti italiani - e interessi attivi, a seguito della riduzione dei tassi d'interesse.

Nel dettaglio:

- ✓ *Devoluzione del 100% della tassa sulle merci imbarcate e sbarcate: € 12.105.921, d'ancoraggio € 7.199.176 e tassa erariale € 3.001.939.*
- ✓ *Le altre entrate sono costituite dai canoni demaniali per € 1.980.028 e dagli interessi attivi per € 499.792.*

Il rilevante scostamento per minori accertamenti nelle entrate in conto capitale discende dal mancato avvio, nel corso del 2009, delle opere finanziate con un mutuo contratto con la Cassa Depositi e Prestiti di Roma, a carico del Bilancio dello Stato a valere sulle risorse dell'art. 36 della L. 166/2002 e con il Protocollo d'intesa con il Ministero delle Infrastrutture e dei Trasporti n. 7 del 21.10.2002.

Per quanto concerne gli impegni si registra una differenza negativa di complessivi € 48.227.989 di cui:

€ 1.494.435 minori impegni per spese correnti;

€ 46.733.554 minori impegni per spese in conto capitale.

Gli impegni (€ 6.998.019) sono relativi per € 4.476.981 a spese correnti, per € 1.630.452 a spese in conto capitale e per € 890.586 a spese per partite di giro che pareggiano con le corrispondenti entrate.

Nell'ambito delle spese correnti si registrano per la loro rilevanza finanziaria:

- ✓ *Oneri per il personale in attività di servizio per € 2.820.936, con un incremento rispetto al 2008 di € 515.491 dovuto all'assunzione a tempo determinato, a partire dal gennaio 2009, di n. 4 unità e di n. 1 unità a decorrere dal febbraio 2009 e con l'applicazione del nuovo trattamento economico dei dirigenti dell'A.P. di Taranto, sottoscritto con Federmanager il 12.11.2009, recepito dal Comitato Portuale con delibera n. 14/09 del 16.11.2009 e reso esecutivo con Decreto del Commissario n. 64/09 del 16.11.2009;*

P. e. e.

3



✓ Spese per l'acquisto di beni di consumo e di servizi per € 386.897, afferenti principalmente le spese di funzionamento connesse alla sede dell'Ente.

✓ Spese per prestazioni istituzionali pari ad € 773.883 riferite, in particolare, alla spesa per la manutenzione delle parti comuni in ambito portuale, alle relative utenze ed alle spese promozionali.

Nell'ambito delle spese in conto capitale si rilevano:

✓ Spese per l'acquisizione di immobili ed opere portuali per € 1.527.174 concernenti le opere di cui alla relazione del Commissario con maggiori impegni rispetto al 2008 per € 1.073.559.

L'avanzo di amministrazione da utilizzare per l'esercizio successivo di € 137.297.483, di cui disponibile € 79.157.474, è composto dalla cassa alla fine dell'esercizio (€ 192.076.805), dai residui attivi (€ 67.545.455) e dai residui passivi (€ 122.324.777).

Lo Stato Patrimoniale ed il Conto Economico relativi all'esercizio 2009 sono stati redatti in conformità alle disposizioni del vigente regolamento di amministrazione e contabilità.

In sintesi si riportano:

STATO PATRIMONIALE

	Al 01.01.2009	Al 31.12.2009	differenza
Attivo	380.310.854	396.585.434	+ 16.274.580
Passivo	254.511.382	253.358.149	+ 1.153.233
Patrimonio netto	125.799.472	143.227.285	+ 17.427.813

CONTO ECONOMICO

Avanzo economico: € 17.427.813.

Per quanto concerne l'illustrazione dei dati inseriti nei predetti documenti si rinvia al contenuto della nota integrativa.

Nel corso del 2009, il porto di Taranto ha raggiunto un volume di traffici pari a 27.174.687 tonn.

Al 31 dicembre 2009, la consistenza organica effettiva dell'Ente era di 34 unità contro le 41 previste dalla pianta organica, di cui:

- n. 24 unità assunte con contratto a tempo indeterminato di cui una unità assunta ai sensi della legge 68/99
- n. 4 dirigenti
- n. 6 unità assunte, con contratto di lavoro a tempo determinato, ai sensi del D.Lgs. 6 settembre 2001, n°368.

P.e.e.



Personale assunto a tempo indeterminato al 31 dicembre 2009:

Dotazione organica effettiva	Pianta organica approvata dal Ministero	Personale in esubero/distacco
• n° 4 dirigenti	• n° 4 dirigenti	==
• n° 1 quadri B • n° 2 quadro A	• n° 10 Quadri B/A	==
• n° 4 II livello	• n° 8 II liv.	==
• n° 7 III livello	• n° 8 III liv.	==
• n° 6 IV livello	• n° 7 IV liv.	==
• n° 2 V livello	• n° 2 V liv.	==
• n° 2 VI livello	• n° 2 VI liv.	==
Totale 28 unità	Totale 41 unità	0

Personale assunto a tempo determinato al 31 dicembre 2009:

Unità	Note
• n. 3 IV Livello	ex D.Lgs. 368/01 – durata 24 mesi
• n. 2 V Livello	ex D.Lgs. 368/01 – durata 24 mesi
• n. 1 VI Livello	ex D.Lgs. 368/01 – durata 24 mesi

VERSAMENTI A FAVORE DELLO STATO

L'Autorità Portuale di Taranto ha effettuato, nel 2009, il versamento a favore del bilancio dello Stato dell'importo di:

✓ € 7.779,22 risultanti dall'applicazione della legge finanziaria 2008 (l. 24 dicembre 2007, n. 244) che ha previsto all'art. 2, comma 618, che "le spese annue di manutenzione ordinaria e straordinaria degli immobili utilizzati dalle amministrazioni centrali e periferiche dello Stato non possono superare, ..., a decorrere dal 2009, la misura del 3 per cento del valore dell'immobile utilizzato. Detto limite di spesa è ridotto all'1 per cento nel caso di esecuzione di interventi di sola manutenzione ordinaria" e al comma 623 che "a decorrere dall'anno 2008 gli enti ed organismi pubblici inseriti nel conto economico consolidato della pubblica amministrazione individuati dall'ISTAT; ai sensi dell'articolo 1, comma 5, della legge 30 dicembre 2004, n. 311" devono versare, entro il 30 giugno, "l'eventuale differenza tra l'importo delle predette spese relative all'anno 2007 e l'importo delle stesse rideterminato a partire dal 2008";

Il relativo versamento è stato eseguito, ai sensi dello stesso comma, entro il mese di giugno 2009, all'entrata del bilancio dello Stato.

RL
5
P.e.e. 5
5
PORTUALE

✓ **€ 38.463,00**, entro il 31 marzo 2009 a favore del Bilancio dello Stato sul capitolo n. 3492, capo X denominato "Somme da versare ai sensi dell'art. 61, comma 17, decreto – legge n. 112/2008, da riassegnare ad apposito fondo di parte corrente, previsto dal medesimo comma".

Detto importo è il risultato delle economie di spesa rinvenenti dall'applicazione dell'art. 61 del D.L. 112/2008, convertito con modificazioni dalla legge n. 133/2008, con il quale, proseguendo nell'azione di contenimento della spesa per le Pubbliche Amministrazioni, sono state introdotte ulteriori misure di razionalizzazione e contenimento con riferimento alle seguenti tipologie di spesa:

1. comma 1 – spese per organismi collegiali ed altri organismi, da ridursi nella misura del 30 % di quella sostenuta nell'anno 2007;
2. commi 2 e 3 – spese per consulenza, da ridursi nella misura del 30 % di quella sostenuta nell'anno 2004;
3. comma 5 – spese per relazioni pubbliche, convegni e rappresentanza, da ridursi nella misura del 50% della spesa sostenuta nel 2007;
4. comma 6 – spese per sponsorizzazioni, da ridursi nella misura del 30% della spesa sostenuta nel 2007.

PARTECIPAZIONI SOCIETARIE (ART. 3, COMMA 27 L. 244/2007)

Partecipazioni

L'Ente detiene le seguenti partecipazioni al 31/12/2009.

	Anno 2000	Anno 2002	Totale partecipazioni al 31/12/2008
Partecipazioni			
Consorzio Attività Formative	€ 4.400		
Distripark		€ 125.000,00	
	€ 4.400	€ 125.000,00	€ 129.400

Il Collegio esamina, inoltre, la Relazione sulla gestione nella quale sono indicati i costi sostenuti da ciascun centro di costo dell'Autorità Portuale nonché gli obiettivi operativi che come riportato nella relazione medesima risultano raggiunti con riferimento alle azioni previste per l'anno di che trattasi.

Conclusivamente il Collegio dei Revisori dei Conti, presa visione degli elaborati prodotti dall'Ente, vista la relazione del Commissario, accertato l'adempimento degli obblighi fiscali, previdenziali ed assicurativi come da verifiche effettuate nel corso del 2009 dà atto:

- *della concordanza tra il saldo dell'Istituto cassiere al 31.12.2009 ed il saldo contabile di cassa;*



- della concordanza tra residui attivi e passivi provenienti dagli esercizi precedenti e quelli formati con le risultanze contabili;
- della regolare tenuta delle scritture contabili riscontrata nel corso delle verifiche trimestrali.

Tutto ciò premesso, il Collegio dei Revisori esprime parere favorevole in ordine all'approvazione del rendiconto generale dell'esercizio 2009 da parte del Comitato Portuale ai sensi dell'art. 9, comma 3 lett. D) L. 84/94.

Il Presidente: Dott. Giuseppe Vincenzo ESPOSITO

Il Componente: Dott. Gaspare CILIBERTI

Il Componente: Dott. Carlo SCHIAVONE

Giuseppe Vincenzo Esposito
Gaspare Ciliberti
Carlo Schiavone



RENDICONTO FINANZIARIO DECISIONALE

PARTE I - ENTRATE

CODICE CATEGORIA	Denominazione	ANNO 2009			ANNO 2008		
		Residui	Competenza (Accertamenti)	Cassa (Riscossioni)	Residui	Competenza (Accertamenti)	Cassa (Riscossioni)
CENTRO DI RESONSABILITA' "SEGRETARIO GENERALE"							
	AVANZO DI AMMINISTRAZIONE		100.557,700			75.074,700	
	FONDO INIZIALE DI CASSA			159.641,168			153.371,004
TITOLO I - ENTRATE CORRENTI							
UPB 1.1 - ENTRATE DERIVANTI DA TRASFERIMENTI CORRENTI							
1.1.1	TRASFERIMENTI DA PARTE DELLO STATO	0	0	0	0	0	0
1.1.2	TRASFERIMENTI DA PARTE DELLE REGIONI	0	0	0	0	0	0
1.1.3	TRASFERIMENTI DA PARTE DEI COMUNI E DELLE PROVINCE	0	0	0	0	0	0
1.1.4	TRASFERIMENTI DA PARTE DI ALTRI ENTI DEL SETTORE PUBBLICO	0	0	0	0	0	0
UPB 1.2 - ENTRATE DIVERSE							
1.2.1	ENTRATE TRIBUTARIE	4.730,322	22.386,944	18.941,321	1.284,699	25.632,032	27.806,860
1.2.2	ENTRATE DERIVANTI DALLA VENDITA DI BENI DALLA PRESTAZIONE DI SERVIZI	0	0	0	0	0	0
1.2.3	RIDOTTI E PROVENTI PATRIMONIALI	2.032,264	2.479,982	2.872,919	2.429,452	3.389,575	3.050,790
1.2.4	POSTE CORRETTIVE E COMPENSATIVE DI USCITE CORRENTI	72.541	96,264	26,764	3,041	26,883	126,886
1.2.5	ENTRATE NON CLASSIFICATE IN ALTRE VOCI	8	17,687	17,684	5	40,077	40,072
TOTALE TITOLO I - ENTRATE CORRENTI		6.835,135	24.980,877	21.858,688	3.717,197	29.088,567	31.024,608
TITOLO II - ENTRATE IN CONTO CAPITALE							
UPB 2.1 - ENTRATE PER ALIENAZIONE DI BENI PATRIMONIALI E RISCOSSIONE DI CREDITI							
2.1.1	ALIENAZIONE DI IMMOBILI E DIRITTI REALI	0	0	0	0	0	0
2.1.2	ALIENAZIONE DI IMMOBILIZZAZIONI FINANZIARIE	0	0	0	0	0	0
2.1.3	REALIZZO DI VALORI MOBILIARI	0	8,468	8,468	0	1,320	1,320
2.1.4	RISCOSSIONE DI CREDITI	0	0	0	0	0	0
UPB 2.2 - ENTRATE DERIVANTI DA TRASFERIMENTI IN CONTO CAPITALE							
2.2.1	TRASFERIMENTI DELLO STATO	60.605,000	0	0	60.605,000	0	0
2.2.2	TRASFERIMENTI DELLE REGIONI	0	0	0	0	0	0
2.2.3	TRASFERIMENTI DA COMUNI E PROVINCE	0	0	0	0	0	0
2.2.4	TRASFERIMENTI DA ALTRI ENTI DEL SETTORE PUBBLICO	0	0	0	0	0	0
UPB 2.3 - ACCENSIONE DI PRESTITI							
2.3.1	ASSUNZIONE DI MUTUI	0	0	0	0	0	0
2.3.2	ASSUNZIONE DI ALTRI DEBITI FINANZIARI	0	0	0	0	0	0
2.3.3	EMISSIONE DI OBBLIGAZIONI	0	0	0	0	0	0
TOTALE TITOLO II - ENTRATE IN CONTO CAPITALE		60.605,000	8,468	8,468	60.605,000	1,320	1,320
TITOLO III - PARTITE DI GIRO							
UPB 3.1 - ENTRATE AVENTI NATURA DI PARTITA DI GIRO							
3.1.1	ENTRATE AVENTI NATURA DI PARTITE DI GIRO	105,320	890,586	937,197	152,282	703,563	813,808
TOTALE ENTRATE PER PARTITE DI GIRO		105,320	890,586	937,197	152,282	703,563	813,808
Riepilogo dei titoli							
TITOLO I		6.835,135	24.980,877	21.858,688	3.717,197	29.088,567	31.024,608
TITOLO II		60.605,000	8,468	8,468	60.605,000	1,320	1,320
TITOLO III		105,320	890,586	937,197	152,282	703,563	813,808
TOTALE		67.545,455	25.879,931	22.804,353	64.474,479	29.793,450	31.839,736
Avanzo di amministrazione utilizzato:							
TOTALE GENERALE ENTRATE		67.545,455	126.437,691	182.445,521	64.474,479	104.868,156	185.210,800

XVI LEGISLATURA — DISEGNI DI LEGGE E RELAZIONI — DOCUMENTI

CODICE (CATEGORIA)	Denominazione	ANNO 200 ⁹			ANNO 200 ⁸		
		Residui	Competenza (Impegni)	Cassa (Pagamenti)	Residui	Competenza (Impegni)	Cassa (Pagamenti)
CENTRO DI RESPONSABILITA' "SEGRETARIO GENERALE"							
<i>DISAVANZO PRESUNTO DI AMMINISTRAZIONE</i>							
UFFICIO USCITE CORRENTI							
1.1 - FUNZIONAMENTO							
1.1.1	ONERI PER GLI ORGANI DELL'ENTE	3.046	317.539	317.011	2.518	324.659	328.501
1.1.2	ONERI PER IL PERSONALE IN ATTIVITA' DI SERVIZIO	10.967	2.820.936	2.829.703	19.734	2.305.445	2.302.071
1.1.3	USCITE PER L'ACQUISTO DI BENI DI CONSUMO E DI SERVIZI	53.031	386.897	433.842	99.976	426.189	367.761
1.2 - INTERVENTI DIVERSI							
1.2.1	USCITE PER PRESTAZIONI ISTITUZIONALI	361.214	773.883	804.861	392.792	825.962	765.649
1.2.2	TRASFERIMENTI PASSIVI	40.000	129.050	129.050	40.000	166.779	126.779
1.2.3	ONERI FINANZIARI	0	948	9.468	8.520	10.932	10.912
1.2.4	ONERI TRIBUTARI	594	1.486	2.071	1.179	2.405	1.226
1.2.5	POSTI CORRETTIVI E COMPENSATIVE DI ENTRATE CORRENTI	0	0	0	0	0	0
1.2.6	USCITE NON CLASSIFICABILI IN ALTRE VOCI	0	46.242	46.242	0	9.785	9.785
1.3 - TRATTAMENTI DI QUIESCENZA INTEGRATIVI E SOSTITUTIVI							
1.3.1	ONERI PER IL PERSONALE IN QUIESCENZA	0	0	0	0	0	0
1.3.2	ACCANTONAMENTO AL TRATTAMENTO DI FINE RAPPORTO	0	0	0	0	0	0
1.4 - ACCANTONAMENTI A FONDI RISCHI ED ONERI							
1.4.1	FONDI RISCHI ED ONERI	0	0	0	0	0	0
TOTALE UPB 1 - TITOLO I - USCITE CORRENTI		468.852	4.476.981	4.572.248	564.719	4.072.156	3.912.684
UFFICIO USCITE IN CONTO CAPITALE							
2.1 - INVESTIMENTI							
2.1.1	ACQUISIZIONI DI BENI DI USO DUREVOLE ED OPERE IMMOBILIARI	121.799.200	1.527.174	2.633.296	122.986.496	453.615	3.054.276
2.1.2	ACQUISIZIONI DI IMMOBILIZZAZIONI FINANZIARIE	28.214	55.051	82.075	55.238	57.687	12.838
2.1.3	PARTECIPAZIONI ACQUISTO DI VALORI MOBILIARI	0	0	0	0	0	0
2.1.4	CONFESSIONI DI CREDITI ED ANTICIPAZIONI	0	0	0	0	0	0
2.1.5	INDENNITA' DI ANZIANITA' E SIMILARI AL PERSONALE CESSATO DAL SERVIZIO	8.383	48.227	45.107	5.261	24.774	24.688
2.2 - ONERI COMUNI							
2.2.1	RIMBORSI DI MUTUI	0	0	0	0	0	0
2.2.2	RIMBORSI DI ANTICIPAZIONI PASSIVE	0	0	0	0	0	0
2.2.3	RIMBORSI DI OBBLIGAZIONI	0	0	0	0	0	0
2.2.4	RISOSTITUZIONI ALLE GESTIONI AUTONOME DI ANTICIPAZIONI	0	0	0	0	0	0
2.2.5	ESTINZIONE DEBITI DIVERSI	0	0	0	0	0	0
TOTALE UPB 2 - TITOLO II - USCITE IN CONTO CAPITALE		121.835.797	1.630.452	2.760.478	122.966.997	536.076	3.091.802
UFFICIO USCITE PARTITE DI GIRO							
3.1 - USCITE AVENTI NATURA DI PARTITE DI GIRO							
3.1.1	USCITE AVENTI NATURA DI PARTITE DI GIRO	20.128	890.586	896.278	26.171	703.563	704.858
TOTALE UPB 3 - TITOLO III - USCITE PARTITE DI GIRO		20.128	890.586	896.278	26.171	703.563	704.858
Riepilogo dei titoli							
TITOLO I		468.852	4.476.981	4.572.248	564.719	4.072.156	3.912.684
TITOLO II		121.835.797	1.630.452	2.760.478	122.966.997	536.076	3.091.802
TITOLO III		20.128	890.586	896.278	26.171	703.563	704.858
TOTALE		122.324.777	6.998.019	8.229.004	123.557.888	5.311.795	7.709.344
<i>Disavanzo di amministrazione</i>							
TOTALE GENERALE USCITE		122.324.777	6.998.019	8.229.004	123.557.888	5.311.795	7.709.344

Autorità Portuale di Taranto

RENDICONTO FINANZIARIO GESTIONALE

Anno di gestione: 2009

Dal periodo 01/01/2009

ENTRATE PARTE I

Capitolo		Gestione di Competenza										Differenze rispetto alle previsioni residui	
		Previsioni					Somme da Accertare						
Codice	Descrizione	Stanziamiento Iniziale	Variazioni(+)	Variazioni(-)	Previsione Assestata	Riscossioni	Da Riscuotere	Accertato	Differenze Previsioni (+)	Differenze Previsioni (-)			
E1	TITOLO I - ENTRATE CORRENTI												
E1.1.1	DELLO STATO												
E111/10-01	Contributi dello Stato	0,00	0,00	0,00	0,00	0,00	0,00	0,00	0,00	0,00	0,00	0,00	
	TOTALE CATEGORIA...	0,00	0,00	0,00	0,00	0,00	0,00	0,00	0,00	0,00	0,00	0,00	
E1.1.2	DELLE REGIONI												
E112/10-01	Contributo della Regione Puglia	0,00	0,00	0,00	0,00	0,00	0,00	0,00	0,00	0,00	0,00	0,00	
	TOTALE CATEGORIA...	0,00	0,00	0,00	0,00	0,00	0,00	0,00	0,00	0,00	0,00	0,00	
E1.1.3	DEI COMUNI E DELLE PROVINCE												
E113/10-01	Contributi della Provincia di Taranto	0,00	0,00	0,00	0,00	0,00	0,00	0,00	0,00	0,00	0,00	0,00	
E113/20-01	Contributo del Comune di Taranto	0,00	0,00	0,00	0,00	0,00	0,00	0,00	0,00	0,00	0,00	0,00	
	TOTALE CATEGORIA...	0,00	0,00	0,00	0,00	0,00	0,00	0,00	0,00	0,00	0,00	0,00	
E1.1.4	ALTRI ENTI DEL SETTORE PUBBLICO												
E114/10-01	Contributo Camera di Commercio di Taranto	0,00	0,00	0,00	0,00	0,00	0,00	0,00	0,00	0,00	0,00	0,00	
E114/20-01	Contributo altri enti pubblici	0,00	0,00	0,00	0,00	0,00	0,00	0,00	0,00	0,00	0,00	0,00	
E114/30-01	Contributi diversi	0,00	0,00	0,00	0,00	0,00	0,00	0,00	0,00	0,00	0,00	0,00	
	TOTALE CATEGORIA...	0,00	0,00	0,00	0,00	0,00	0,00	0,00	0,00	0,00	0,00	0,00	
E1.2.1	ENTRATE TRIBUTARIE												
E121/10-01	Gettito delle tasse sulle merci limbo e sbarc. Cap III, Titolo II L. 82/63 e art. 1 L. 355/76 ecc. (cod. 901)	10.000.000,00	0,00	0,00	10.000.000,00	7.665.552,00	4.440.369,00	12.105.921,00	2.105.921,00	0,00	0,00	0,00	
E121/20-01	Gettito delle tasse erariali di cui all'art.2, c.1 D.L. 47/74 (cod. 921)	6.600.000,00	0,00	0,00	6.600.000,00	3.001.939,00	0,00	3.001.939,00	0,00	-3.598.061,00	0,00	0,00	
E121/30-01	Gettito delle tasse ancoraggio (cod. 922)	8.700.000,00	0,00	0,00	8.700.000,00	6.909.223,00	289.953,00	7.199.176,00	0,00	-1.500.824,00	0,00	0,00	
E121/40-01	Proventi di autorizzazione per operazioni portuali di cui all'art.16 L. 84/94	31.640,00	0,00	0,00	31.640,00	46.347,00	0,00	46.347,00	14.707,00	0,00	0,00	0,00	
E121/50-01	Proventi di autorizzazioni per attività svolte nel porto di cui all' art.68 del Codice della Navigazione	56.684,00	0,00	0,00	56.684,00	33.561,00	0,00	33.561,00	0,00	-23.123,00	0,00	0,00	
	TOTALE CATEGORIA...	25.388.324,00	0,00	0,00	25.388.324,00	17.656.622,00	4.730.322,00	22.386.944,00	2.120.628,00	-5.122.008,00	0,00	0,00	
E1.2.2	ENTRATE DERIVANTI DALLA VENDITA DI BENI E DALLA PRESTAZIONE DI SERVIZI												
E122/10-01	Entrate derivanti dalla vendita di beni e dalla prestazione dei servizi	0,00	0,00	0,00	0,00	0,00	0,00	0,00	0,00	0,00	0,00	0,00	
	TOTALE CATEGORIA...	0,00	0,00	0,00	0,00	0,00	0,00	0,00	0,00	0,00	0,00	0,00	
E1.2.3	REDDITI E PROVENTI PATRIMONIALI												
	TOTALE CATEGORIA...	0,00	0,00	0,00	0,00	0,00	0,00	0,00	0,00	0,00	0,00	0,00	

P.C.C.

Autorità Portuale di Taranto

RENDICONTO FINANZIARIO GESTORIALE

Al periodo 31/12/2009

Dal periodo 01/01/2009

ENTRATE PARTE I

Anno di gestione: 2009

Codice	Descrizione	Gestione di Competenza									
		Previsioni					Somme da Accertare			Differenze rispetto alle previsioni residui	
		Stanziamiento Iniziale	Variazioni(+)	Variazioni(-)	Previsione Assestata	Riscossioni	Da Riscuotere	Accertato	Differenze Previsioni (+)	Differenze Previsioni (-)	
E123/10-01	Canoni di concessione aree demaniali e delle banchine in ambito portuale	1.575.467,00	0,00	0,00	1.575.467,00	165.288,00	1.814.740,00	1.980.028,00	404.561,00	0,00	
E123/20-01	Canoni di affitto beni patrimoniali dell'Autorità Portuale	0,00	0,00	0,00	0,00	0,00	0,00	0,00	0,00	0,00	
E123/30-01	Interessi attivi su titoli, depositi, conti correnti	900.000,00	0,00	0,00	900.000,00	441.276,00	58.516,00	499.792,00	0,00	-400.208,00	
E123/40-01	Altri proventi patrimoniali	0,00	0,00	0,00	0,00	162,00	0,00	162,00	162,00	0,00	
	TOTALE CATEGORIA...	2.475.467,00	0,00	0,00	2.475.467,00	606.726,00	1.873.256,00	2.479.982,00	404.723,00	-400.208,00	
E1.2.4	Categoria 1.2.4 - POSTE CORRETIVE E COMPENSATIVE DI SPESE CORRENTI										
E124/10-01	Recupero e rimborsi diversi	0,00	95.812,00	0,00	95.812,00	24.842,00	71.422,00	96.264,00	452,00	0,00	
E124/20-01	Concorso da parte dello Stato e di altri Enti per spese di manutenzione, illuminazione, pulizia ordinaria	0,00	0,00	0,00	0,00	0,00	0,00	0,00	0,00	0,00	
	TOTALE CATEGORIA...	0,00	95.812,00	0,00	95.812,00	24.842,00	71.422,00	96.264,00	452,00	0,00	
E1.2.5	Categoria 1.2.5 - ENTRATE NON CLASSIFICABILI IN ALTRE VOCI										
E125/10-01	Canoni di concessione per l'affidamento dei servizi di manutenzione illuminazione, pulizia - gestione rifiuti prodotti	41.676,00	0,00	0,00	41.676,00	16.679,00	0,00	16.679,00	0,00	-24.997,00	
E125/20-01	Entrate varie ed eventuali	0,00	0,00	0,00	0,00	1.008,00	8,00	1.008,00	1.008,00	0,00	
	TOTALE CATEGORIA...	41.676,00	0,00	0,00	41.676,00	17.679,00	8,00	17.687,00	1.008,00	-24.997,00	
E2	TOTALE TITOLO II - ENTRATE IN CONTO CAPITALE	27.905.467,00	95.812,00	0,00	28.001.279,00	18.305.869,00	6.675.008,00	24.980.877,00	2.526.811,00	-5.547.213,00	
E2.1.1	Categoria 2.1.1 - ALIENAZIONE IMMOBILI E DIRITTI REALI										
E211/10-01	Alienazione di immobili	0,00	0,00	0,00	0,00	0,00	0,00	0,00	0,00	0,00	
E211/20-01	Cessione di diritti reali	0,00	0,00	0,00	0,00	0,00	0,00	0,00	0,00	0,00	
	TOTALE CATEGORIA...	0,00	0,00	0,00	0,00	0,00	0,00	0,00	0,00	0,00	
E2.1.2	Categoria 2.1.2 - ALIENAZIONE DI IMMOBILIZZAZIONI TECNICHE DIVERSE E DI BENI IMMATERIALI										
E212/10-01	Cessione di immobilizzazioni tecniche	0,00	0,00	0,00	0,00	0,00	0,00	0,00	0,00	0,00	
E212/20-01	Cessione di brevetti o progetti	0,00	0,00	0,00	0,00	0,00	0,00	0,00	0,00	0,00	
	TOTALE CATEGORIA...	0,00	0,00	0,00	0,00	0,00	0,00	0,00	0,00	0,00	
E2.1.3	Categoria 2.1.3 - REALIZZO DI VALORI IMMOBILIARI										
E213/10-01	Realizzo di somme investite in titoli e valori mobiliari diversi	0,00	8.468,00	0,00	8.468,00	8.468,00	0,00	8.468,00	0,00	0,00	
	TOTALE CATEGORIA...	0,00	8.468,00	0,00	8.468,00	8.468,00	0,00	8.468,00	0,00	0,00	
E2.1.4	Categoria 2.1.4 - RISCOSSIONE DI CREDITI										
E214/10-01	Riscossione di prestiti ed anticipazioni a breve termine	0,00	0,00	0,00	0,00	0,00	0,00	0,00	0,00	0,00	
E214/20-01	Riscossione di altri crediti	0,00	0,00	0,00	0,00	0,00	0,00	0,00	0,00	0,00	
	TOTALE CATEGORIA...	0,00	0,00	0,00	0,00	0,00	0,00	0,00	0,00	0,00	

P.T.

Autorità Portuale di Taranto

RENDICONTO FINANZIARIO GESTIONALE

Al periodo 31/12/2009

Anno di gestione: 2009

Dal periodo 01/01/2009

ENTRATE PARTE I

Codice	Descrizione	Gestione di Competenza									
		Previsioni				Somme da Accertare			Differenze rispetto alle previsioni residui		
	Stanziamiento Iniziale	Variazioni(+)	Variazioni(-)	Previsione Assestata	Riscossioni	Da Riscuotere	Accertato	Differenze Previsioni (+)	Differenze Previsioni (-)		
E311/30-01	Ritenute diverse	5.000,00	0,00	0,00	5.000,00	1.603,00	0,00	1.603,00	0,00	0,00	-3.397,00
E311/40-01	Recupero dal personale per anticipazioni concesse	0,00	0,00	0,00	0,00	0,00	0,00	0,00	0,00	0,00	0,00
E311/50-01	Trattenute per conto terzi	0,00	0,00	0,00	0,00	0,00	0,00	0,00	0,00	0,00	0,00
E311/60-01	Rimborso di somme pagate per conto terzi	255.000,00	0,00	-30.000,00	225.000,00	1.093,00	2.247,00	3.340,00	0,00	0,00	-221.660,00
E311/70-01	Partite in sospeso	20.000,00	0,00	0,00	20.000,00	0,00	0,00	0,00	0,00	0,00	-20.000,00
E311/80-01	Restituzione fondo economato a fine esercizio	0,00	0,00	0,00	0,00	0,00	0,00	0,00	0,00	0,00	0,00
	TOTALE CATEGORIA...	1.330.000,00	30.000,00	-30.000,00	1.330.000,00	887.300,00	3.286,00	890.586,00	0,00	0,00	-439.414,00
	TOTALE TITOLO...	1.330.000,00	30.000,00	-30.000,00	1.330.000,00	887.300,00	3.286,00	890.586,00	0,00	0,00	-439.414,00
	TOTALE GENERALE	65.384.425,00	134.280,00	-30.000,00	65.488.705,00	19.201.637,00	6.678.294,00	25.879.931,00	2.526.811,00	2.526.811,00	-42.135.585,00

Autorità Portuale di Taranto

RENDICONTO FINANZIARIO GESTIONALE

Dal periodo 01/01/2009 Al periodo 31/12/2009

Anno di gestione: 2009

USCITE PARTE I

Codice	Descrizione	Gestione di Competenza									
		Previsioni					Somme da Impegnare				
		Stanziamiento Iniziale	Variazioni(+)	Variazioni(-)	Previsione Assestata	Pagamenti	Da Pagare	Impegnato	Differenze Previsioni (+)	Differenze Previsioni (-)	
	TOTALE CATEGORIA...	0,00	0,00	0,00	0,00	0,00	0,00	0,00	0,00	0,00	
U2.2.5	Categoria 2.2.5 - ESTINZIONI DEBITI DIVERSI										
U225/10-01	Restituzione depositi di terzi e cauzione	0,00	0,00	0,00	0,00	0,00	0,00	0,00	0,00	0,00	
	TOTALE CATEGORIA...	0,00	0,00	0,00	0,00	0,00	0,00	0,00	0,00	0,00	
	TOTALE TITOLO...	48.344.006,00	20.000,00	0,00	48.364.006,00	639.818,00	990.634,00	1.630.452,00	0,00	-46.733.554,00	
U3	UPB 3 - TITOLO III - PARTITE DI GIRO										
U3.1.1	Categoria 3.1.1 - USCITE AVENTI NATURA DI PARTITE DI GIRO										
U311/10-01	Ritenute erariali	800.000,00	30.000,00	0,00	830.000,00	701.606,00	1.039,00	702.645,00	0,00	-127.355,00	
U311/20-01	Ritenute previdenziali ed assistenziali	250.000,00	0,00	0,00	250.000,00	182.998,00	0,00	182.998,00	0,00	-67.002,00	
U311/30-01	Ritenute diverse	5.000,00	0,00	0,00	5.000,00	1.603,00	0,00	1.603,00	0,00	-3.397,00	
U311/40-01	Anticipazioni dell'Autorità Portuale al per	0,00	0,00	0,00	0,00	0,00	0,00	0,00	0,00	0,00	
U311/50-01	Versamento trattenute a favore di terzi	0,00	0,00	0,00	0,00	0,00	0,00	0,00	0,00	0,00	
U311/60-01	Somme pagate per conto terzi	255.000,00	0,00	-30.000,00	225.000,00	1.093,00	2.247,00	3.340,00	0,00	-221.660,00	
U311/70-01	Partite in sospeso	20.000,00	0,00	0,00	20.000,00	0,00	0,00	0,00	0,00	-20.000,00	
U311/80-01	Anticipazione fondo economato	0,00	0,00	0,00	0,00	0,00	0,00	0,00	0,00	0,00	
	TOTALE CATEGORIA...	1.330.000,00	30.000,00	-30.000,00	1.330.000,00	887.300,00	3.286,00	890.586,00	0,00	-439.414,00	
	TOTALE TITOLO...	1.330.000,00	30.000,00	-30.000,00	1.330.000,00	887.300,00	3.286,00	890.586,00	0,00	-439.414,00	
	TOTALE GENERALE	55.501.897,00	357.224,00	-193.699,00	55.665.422,00	5.657.873,00	1.340.146,00	6.998.019,00	0,00	-48.667.403,00	

Autorità Portuale di Taranto

RENDICONTO FINANZIARIO GESTIONALE

Anno di gestione: 2009

Dal periodo 01/01/2009

Al periodo 31/12/2009

ENTRATE PARTE II

Codice	Descrizione	Gestione dei residui attivi				Gestione di Cassa				Totale Residui			
		Inizio Esercizio	Riscossioni	Da Riscuotere	Totale	Variazioni Residui(+)	Variazioni Residui(-)	Previsione Assestata	Riscossioni		Differenza previsioni(+)	Differenza rispetto alle previsioni	
E1	TITOLO I - ENTRATE CORRENTI												
E1.1.1	CATEGORIA 1.1.1 - TRASFERIMENTI DA PARTE DELLO STATO												
E111/10-01	Contributi dello Stato	0,00	0,00	0,00	0,00	0,00	0,00	0,00	0,00	0,00	0,00	0,00	0,00
	TOTALE CATEGORIA	0,00	0,00	0,00	0,00	0,00	0,00	0,00	0,00	0,00	0,00	0,00	0,00
E1.1.2	CATEGORIA 1.1.2 - TRASFERIMENTI DA PARTE DELLE REGIONI												
E112/10-01	Contributo della Regione Puglia	0,00	0,00	0,00	0,00	0,00	0,00	0,00	0,00	0,00	0,00	0,00	0,00
	TOTALE CATEGORIA	0,00	0,00	0,00	0,00	0,00	0,00	0,00	0,00	0,00	0,00	0,00	0,00
E1.1.3	CATEGORIA 1.1.3 - TRASFERIMENTI DA PARTE DEI COMUNI E DELLE PROVINCE												
E113/10-01	Contributi della Provincia di Taranto	0,00	0,00	0,00	0,00	0,00	0,00	0,00	0,00	0,00	0,00	0,00	0,00
E113/20-01	Contributo del Comune di Taranto	0,00	0,00	0,00	0,00	0,00	0,00	0,00	0,00	0,00	0,00	0,00	0,00
	TOTALE CATEGORIA	0,00	0,00	0,00	0,00	0,00	0,00	0,00	0,00	0,00	0,00	0,00	0,00
E1.1.4	CATEGORIA 1.1.4 - TRASFERIMENTI DA PARTE DI ALTRI ENTI DEL SETTORE PUBBLICO												
E114/10-01	Contributo Camera di Commercio di Taranto	0,00	0,00	0,00	0,00	0,00	0,00	0,00	0,00	0,00	0,00	0,00	0,00
E114/20-01	Contributo altri enti pubblici	0,00	0,00	0,00	0,00	0,00	0,00	0,00	0,00	0,00	0,00	0,00	0,00
E114/30-01	Contributi diversi	0,00	0,00	0,00	0,00	0,00	0,00	0,00	0,00	0,00	0,00	0,00	0,00
	TOTALE CATEGORIA	0,00	0,00	0,00	0,00	0,00	0,00	0,00	0,00	0,00	0,00	0,00	0,00
E1.2.1	CATEGORIA 1.2.1 - ENTRATE TRIBUTARIE												
E121/10-01	Gettito delle tasse sulle merci imb. e sbar. Cap. III, Titolo II L. 82/63 e art. 1 L. 355/76 ecc. (cod. 901)	622.664,00	622.664,00	0,00	622.664,00	0,00	0,00	10.622.664,00	8.288.216,00	0,00	-2.334.448,00	4.440.369,00	0,00
E121/20-01	Gettito delle tasse erariali di cui all'art. 2, c. 1 D.L. 47/74 (cod. 921)	424.854,00	424.854,00	0,00	424.854,00	0,00	0,00	7.024.854,00	3.426.793,00	0,00	-3.598.061,00	0,00	0,00
E121/30-01	Gettito delle tasse ancoraggio (cod. 922)	233.581,00	233.581,00	0,00	233.581,00	0,00	0,00	8.933.581,00	7.142.804,00	0,00	-1.790.777,00	289.953,00	0,00
E121/40-01	Proventi di autorizzazione per operazioni portuali di cui all' art. 16 L. 84/94	3.600,00	3.600,00	0,00	3.600,00	0,00	0,00	35.240,00	49.947,00	14.707,00	0,00	0,00	0,00
E121/50-01	Proventi di autorizzazioni per attività svolte nel porto di cui all' art. 68 del Codice della Navigazione	0,00	0,00	0,00	0,00	0,00	0,00	56.684,00	33.561,00	0,00	-23.123,00	0,00	0,00
	TOTALE CATEGORIA	1.284.699,00	1.284.699,00	0,00	1.284.699,00	0,00	0,00	26.673.023,00	18.941.321,00	14.707,00	-7.746.409,00	4.730.322,00	0,00
E1.2.2	CATEGORIA 1.2.2 - ENTRATE DERIVANTI DALLA VENDITA DI BENI E DALLA PRESTAZIONE DI SERVIZI												
E122/10-01	Entrate derivanti dalla vendita di beni e dalla prestazione dei servizi	0,00	0,00	0,00	0,00	0,00	0,00	0,00	0,00	0,00	0,00	0,00	0,00
	TOTALE CATEGORIA	0,00	0,00	0,00	0,00	0,00	0,00	0,00	0,00	0,00	0,00	0,00	0,00
E1.2.3	CATEGORIA 1.2.3 - REDDITI E PROVENTI PATRIMONIALI												
E123/10-01	Canoni di concessione aree demaniali e delle banchine in ambito portuale	1.977.903,00	1.814.644,00	159.008,00	1.973.652,00	0,00	-4.251,00	3.549.119,00	1.979.932,00	0,00	-1.569.187,00	1.973.748,00	0,00

P. 1

Autorità Portuale di Taranto

RENDICONTO FINANZIARIO GESTIONALE

Dal periodo 01/01/2009

Al periodo 31/12/2009

Anno di gestione: 2009

ENTRATE PARTE II

Codice	Descrizione	Gestione dai residui attivi					Variazioni			Gestione di Cassa			
		Inizio Esercizio	Riscossioni	Da Riscuotere	Totale	Variazioni Residui(+)	Variazioni Residui(-)	Previsione Assestata	Riscossioni	Differenza previsioni(+)	Differenza previsioni(-)	Totale Residui	
E123/20-01	Canoni di affitto beni patrimoniali dell'Autorità Portuale	0,00	0,00	0,00	0,00	0,00	0,00	0,00	0,00	0,00	0,00	0,00	
E123/30-01	Interessi attivi su titoli, depositi, conti correnti	451.549,00	451.549,00	0,00	451.549,00	0,00	0,00	1.351.549,00	892.825,00	0,00	-458.724,00	58.516,00	
E123/40-01	Altri proventi patrimoniali	0,00	0,00	0,00	0,00	0,00	0,00	0,00	162,00	0,00	0,00	0,00	
	TOTALE CATEGORIA...	2.429.452,00	2.286.193,00	159.008,00	2.425.201,00	0,00	-4.251,00	4.900.668,00	2.872.919,00	162,00	-2.027.911,00	2.032.264,00	
	Categoria 1.2.4 - POSTE CORRETTIVE E COMPENSATIVE DI SPESE CORRENTI												
E124/10-01	Recupero e rimborsi diversi	3.041,00	1.922,00	1.119,00	3.041,00	0,00	0,00	98.853,00	26.764,00	0,00	-72.089,00	72.541,00	
E124/20-01	Concorso da parte dello Stato e di altri Enti per spese di servizi di manutenzione, illuminazione, pulizia ordinaria	0,00	0,00	0,00	0,00	0,00	0,00	0,00	0,00	0,00	0,00	0,00	
	TOTALE CATEGORIA...	3.041,00	1.922,00	1.119,00	3.041,00	0,00	0,00	98.853,00	26.764,00	0,00	-72.089,00	72.541,00	
	Categoria 1.2.5 - ENTRATE NON CLASSIFICABILI IN ALTRE VOCI												
E125/10-01	Canoni di concessione per l'affidamento dei servizi di manutenzione illuminazione, pulizia - gestione rifiuti prodotti dalle navi di cui all'art. 6 comma 1 L. 84/94	0,00	0,00	0,00	0,00	0,00	0,00	41.876,00	16.679,00	0,00	-24.997,00	0,00	
E125/20-01	Entrate varie ed eventuali	5,00	5,00	0,00	5,00	0,00	0,00	5,00	1.005,00	1.000,00	0,00	8,00	
	TOTALE CATEGORIA...	5,00	5,00	0,00	5,00	0,00	0,00	41.681,00	17.684,00	1.000,00	-24.997,00	8,00	
	TOTALE TITOLO...	3.717.197,00	3.552.819,00	160.127,00	3.712.946,00	0,00	-4.251,00	31.714.225,00	21.858.688,00	15.869,00	-9.871.406,00	6.835.135,00	
	TITOLO II - ENTRATE IN CONTO CAPITALE												
	Categoria 2.1.1 - ALIENAZIONE IMMOBILI E DIRITTI REALI												
E211/10-01	Alienazione di immobili	0,00	0,00	0,00	0,00	0,00	0,00	0,00	0,00	0,00	0,00	0,00	
E211/20-01	Cessione di diritti reali	0,00	0,00	0,00	0,00	0,00	0,00	0,00	0,00	0,00	0,00	0,00	
	TOTALE CATEGORIA...	0,00	0,00	0,00	0,00	0,00	0,00	0,00	0,00	0,00	0,00	0,00	
	Categoria 2.1.2 - ALIENAZIONE DI IMMOBILIZZAZIONI TECNICHE DIVERSE												
E212/10-01	Cessione di immobilizzazioni tecniche	0,00	0,00	0,00	0,00	0,00	0,00	0,00	0,00	0,00	0,00	0,00	
E212/20-01	Cessione di brevetti o progetti	0,00	0,00	0,00	0,00	0,00	0,00	0,00	0,00	0,00	0,00	0,00	
	TOTALE CATEGORIA...	0,00	0,00	0,00	0,00	0,00	0,00	0,00	0,00	0,00	0,00	0,00	
	Categoria 2.1.3 - REALIZZO DI VALORI IMMOBILIARI												
E213/10-01	Realizzo di somme investite in titoli e valori immobiliari diversi	0,00	0,00	0,00	0,00	0,00	0,00	8.468,00	8.468,00	0,00	0,00	0,00	
	TOTALE CATEGORIA...	0,00	0,00	0,00	0,00	0,00	0,00	8.468,00	8.468,00	0,00	0,00	0,00	
	Categoria 2.1.4 - RISCOSSIONE DI CREDITI												
E214/10-01	Riscossione di prestiti ed anticipazioni a breve termine	0,00	0,00	0,00	0,00	0,00	0,00	0,00	0,00	0,00	0,00	0,00	
E214/20-01	Riscossione di altri crediti	0,00	0,00	0,00	0,00	0,00	0,00	0,00	0,00	0,00	0,00	0,00	
	TOTALE CATEGORIA...	0,00	0,00	0,00	0,00	0,00	0,00	0,00	0,00	0,00	0,00	0,00	

P.P.T.

Autorità Portuale di Taranto

RENDICONTO FINANZIARIO GESTIONALE

Dal periodo 01/01/2009

Al periodo 31/12/2009

Anno di gestione: 2009

ENTRATE PARTE II

Codice	Descrizione	Gestione dei residui attivi				Gestione di Cassa				Differenza rispetto alle previsioni	Differenza previsioni(+)	Differenza previsioni(-)	Totale Residui
		Inizio Esercizio	Riscossioni	Da Riscuotere	Totale	Variazioni Residui(+)	Variazioni Residui(-)	Previsione Assestata	Riscossioni				
E2.2.1	Categoria 2.2.1 - TRASFERIMENTI DELLO STATO												
E221/10-01	Finanziamento dello stato per esecuzione di opere infrastrutturali	60.605.000,00	0,00	60.605.000,00	60.605.000,00	0,00	0,00	40.000.000,00	0,00	0,00	-40.000.000,00	60.605.000,00	
E221/20-01	Concorso da parte dello Stato per spese	0,00	0,00	0,00	0,00	0,00	0,00	0,00	0,00	0,00	0,00	0,00	
	TOTALE CATEGORIA...	60.605.000,00	0,00	60.605.000,00	60.605.000,00	0,00	0,00	40.000.000,00	0,00	0,00	-40.000.000,00	60.605.000,00	
E2.2.2	Categoria 2.2.2 - TRASFERIMENTI DELLA REGIONE												
E222/10-01	Contributo della Regione Puglia	0,00	0,00	0,00	0,00	0,00	0,00	0,00	0,00	0,00	0,00	0,00	
	TOTALE CATEGORIA...	0,00	0,00	0,00	0,00	0,00	0,00	0,00	0,00	0,00	0,00	0,00	
E2.2.3	Categoria 2.2.3 - TRASFERIMENTI DA COMUNI E PROVINCE												
E223/10-01	Contributo Provincia di Taranto	0,00	0,00	0,00	0,00	0,00	0,00	0,00	0,00	0,00	0,00	0,00	
E223/20-01	Contributo Comune di Taranto	0,00	0,00	0,00	0,00	0,00	0,00	0,00	0,00	0,00	0,00	0,00	
	TOTALE CATEGORIA...	0,00	0,00	0,00	0,00	0,00	0,00	0,00	0,00	0,00	0,00	0,00	
E2.2.4	Categoria 2.2.4 - TRASFERIMENTI DA ALTRI ENTI DEL SETTORE PUBBLICO												
E224/10-01	Contributi Enti	0,00	0,00	0,00	0,00	0,00	0,00	0,00	0,00	0,00	0,00	0,00	
E224/20-01	Contributi diversi	0,00	0,00	0,00	0,00	0,00	0,00	0,00	0,00	0,00	0,00	0,00	
	TOTALE CATEGORIA...	0,00	0,00	0,00	0,00	0,00	0,00	0,00	0,00	0,00	0,00	0,00	
E2.3.1	Categoria 2.3.1 - ASSUNZIONE DI MUTUI												
E231/10-01	Operazioni finanziarie a medio e lungo termine	0,00	0,00	0,00	0,00	0,00	0,00	0,00	0,00	0,00	0,00	0,00	
	TOTALE CATEGORIA...	0,00	0,00	0,00	0,00	0,00	0,00	0,00	0,00	0,00	0,00	0,00	
E2.3.2	Categoria 2.3.2 - ASSUNZIONE DI ALTRI DEBITI FINANZIARI												
E232/10-01	Operazioni finanziarie a breve termine	0,00	0,00	0,00	0,00	0,00	0,00	0,00	0,00	0,00	0,00	0,00	
E232/20-01	Depositi di terzi a cauzione	0,00	0,00	0,00	0,00	0,00	0,00	0,00	0,00	0,00	0,00	0,00	
	TOTALE CATEGORIA...	0,00	0,00	0,00	0,00	0,00	0,00	0,00	0,00	0,00	0,00	0,00	
E2.3.3	Categoria 2.3.3 - EMISSIONE DI OBBLIGAZIONI												
E233/10-01	Emissione di obbligazioni	0,00	0,00	0,00	0,00	0,00	0,00	0,00	0,00	0,00	0,00	0,00	
	TOTALE CATEGORIA...	0,00	0,00	0,00	0,00	0,00	0,00	0,00	0,00	0,00	0,00	0,00	
E3	TITOLO III - PARTITE DI GIRO	60.605.000,00	0,00	60.605.000,00	60.605.000,00	0,00	0,00	40.008.468,00	8.468,00	0,00	-40.000.000,00	60.605.000,00	
E3.1.1	Categoria 3.1.1 - ENTRATE AVENTI NATURA DI PARTITE DI GIRO												
E311/10-01	Ritenute erariali	26.166,00	8.973,00	16.842,00	25.815,00	0,00	-351,00	855.815,00	710.579,00	0,00	-145.236,00	17.881,00	
E311/20-01	Ritenute previdenziali ed assistenziali	0,00	0,00	0,00	0,00	0,00	0,00	250.000,00	182.998,00	0,00	-67.002,00	0,00	
E311/30-01	Ritenute diverse	0,00	0,00	0,00	0,00	0,00	0,00	5.000,00	1.603,00	0,00	-3.397,00	0,00	
E311/40-01	Recupero dal personale per anticipazioni concesse	0,00	0,00	0,00	0,00	0,00	0,00	0,00	0,00	0,00	0,00	0,00	

P.F.

Autorità Portuale di Taranto

RENDICONTO FINANZIARIO GESTIONALE

Dal periodo 01/01/2009

Al periodo 31/12/2009

Anno di gestione: 2009

ENTRATE PARTE II

Codice	Descrizione	Gestione dei residui attivi						Gestione di Cassa				Totale Residui	
		Inizio Esercizio	Riscossioni	Da Riscuotere	Totale	Variazioni Residui(+)	Variazioni Residui(-)	Provisione Assestata	Riscossioni	Differenza previsioni(+)	Differenza rispetto alle previsioni		
E311/50-01	Trattative per conto terzi	0,00	0,00	0,00	0,00	0,00	0,00	0,00	0,00	0,00	0,00	0,00	0,00
E311/60-01	Rimborso di somme pagate per conto terzi	126.116,00	40.924,00	85.192,00	126.116,00	0,00	0,00	351.116,00	42.017,00	0,00	-309.099,00	87.439,00	0,00
E311/70-01	Partite in sospeso	0,00	0,00	0,00	0,00	0,00	0,00	20.000,00	0,00	0,00	-20.000,00	0,00	0,00
E311/80-01	Restituzione fondo economato a fine esercizio	0,00	0,00	0,00	0,00	0,00	0,00	0,00	0,00	0,00	0,00	0,00	0,00
	TOTALE CATEGORIA...	152.282,00	49.897,00	102.034,00	151.931,00	0,00	-351,00	1.481.931,00	937.197,00	0,00	-544.734,00	105.320,00	0,00
	TOTALE TITOLO...	152.282,00	49.897,00	102.034,00	151.931,00	0,00	-351,00	1.481.931,00	937.197,00	0,00	-544.734,00	105.320,00	0,00
	TOTALE GENERALE	64.474.479,00	3.602.716,00	60.867.161,00	64.469.877,00	0,00	-4.602,00	73.204.624,00	22.804.353,00	15.869,00	-50.416.140,00	67.545.455,00	0,00

Autorità Portuale di Taranto

RENDICONTO FINANZIARIO GESTIONALE
Al periodo 31/12/2009

Anno di gestione: 2009

USCITE PARTE II
Dal periodo 01/01/2009

Codice	Descrizione	Gestione dei residui passivi						Gestione di Cassa				Totale Residui	
		Inizio Esercizio	Pagamenti	Da Pagare	Totale	Variazioni		Previsione Assestata	Pagamenti	Differenze rispetto alle previsioni			
						Variazioni Residui(+)	Variazioni Residui(-)			Differenza previsioni(+)	Differenza previsioni(-)		
U1	UPB 1 - TITOLO I - USCITE CORRENTI												
U1.1.1	Categoria 1.1.1 - USCITE PER GLI ORGANI DELL'ENTE												
U111/10-01	Indennità di carica e rimborsi spese al Presidente dell'Autorità Portuale	25,00	25,00	0,00	25,00	0,00	0,00	290.025,00	226.199,00	0,00	63.826,00	0,00	
U111/20-01	Indennità di carica e rimborsi spese ai membri del Comitato Portuale	2.234,00	700,00	1.534,00	2.234,00	0,00	0,00	39.734,00	18.860,00	0,00	20.874,00	2.235,00	
U111/30-01	Indennità di carica e rimborso spese agli organi di controllo	259,00	259,00	0,00	259,00	0,00	0,00	88.259,00	71.952,00	0,00	16.307,00	811,00	
	TOTALE CATEGORIA...	2.518,00	984,00	1.534,00	2.518,00	0,00	0,00	418.018,00	317.011,00	0,00	101.007,00	3.046,00	
U1.1.2	Categoria 1.1.2 - ONERI PER IL PERSONALE IN ATTIVITÀ DI SERVIZIO												
U112/10-01	Emolumenti al Segretario Generale	0,00	0,00	0,00	0,00	0,00	0,00	195.000,00	159.176,00	0,00	35.824,00	0,00	
U112/20-01	Emolumenti fissi al personale dipendente	4.688,00	4.688,00	0,00	4.688,00	0,00	0,00	1.436.688,00	1.431.757,00	0,00	4.931,00	2.613,00	
U112/30-01	Emolumenti variabili al personale dipendente	0,00	0,00	0,00	0,00	0,00	0,00	68.000,00	50.182,00	0,00	17.818,00	0,00	
U112/40-01	Indennità e rimborso per missioni	275,00	275,00	0,00	275,00	0,00	0,00	143.275,00	110.719,00	0,00	32.556,00	0,00	
U112/50-01	Altri oneri per il personale	0,00	0,00	0,00	0,00	0,00	0,00	1.224,00	1.224,00	0,00	0,00	0,00	
U112/60-01	Spese per l'organizzazione di corsi per il personale e partecipaz. a spese per corsi	9.782,00	9.652,00	130,00	9.782,00	0,00	0,00	68.558,00	56.212,00	0,00	12.346,00	5.740,00	
U112/70-01	Oneri previdenziali, assistenziali e fiscali a carico dell'Autorità Portuale	4.989,00	4.989,00	0,00	4.989,00	0,00	0,00	706.989,00	700.426,00	0,00	6.563,00	2.614,00	
U112/80-01	Oneri della contrattazione decentrata o aziendale	0,00	0,00	0,00	0,00	0,00	0,00	310.500,00	303.016,00	0,00	7.484,00	0,00	
U112/90-01	Oneri derivanti da rinnovi contrattuali	0,00	0,00	0,00	0,00	0,00	0,00	19.000,00	16.991,00	0,00	2.009,00	0,00	
	TOTALE CATEGORIA...	19.734,00	19.604,00	130,00	19.734,00	0,00	0,00	2.949.234,00	2.829.703,00	0,00	119.531,00	10.967,00	
U1.1.3	Categoria 1.1.3 - USCITE PER L'ACQUISTO DI BENI DI CONSUMO E DI SERVIZIO												
U113/10-01	Spese commesse con l'utilizzo dei mezzi di trasporto terrestri	367,00	367,00	0,00	367,00	0,00	0,00	20.615,00	17.543,00	0,00	3.072,00	2.886,00	
U113/100-01	Spese commesse al funzionamento degli uffici	229,00	229,00	0,00	229,00	0,00	0,00	12.729,00	6.542,00	0,00	6.187,00	1.499,00	
U113/110-01	Spese per atti e contratti vari	0,00	0,00	0,00	0,00	0,00	0,00	9.484,00	910,00	0,00	8.574,00	0,00	
U113/120-01	Spese per trasporto materiali, mobili ed attrezzature speciali	0,00	0,00	0,00	0,00	0,00	0,00	0,00	0,00	0,00	0,00	0,00	
U113/130-01	Spese per effetti di corredo per il personale dipendente	0,00	0,00	0,00	0,00	0,00	0,00	4.000,00	1.348,00	0,00	2.652,00	10,00	
U113/140-01	Premi di assicurazione	0,00	0,00	0,00	0,00	0,00	0,00	5.000,00	2.490,00	0,00	2.510,00	0,00	
U113/150-01	Spese di pubblicità	0,00	0,00	0,00	0,00	0,00	0,00	34.000,00	30.519,00	0,00	3.481,00	0,00	
U113/160-01	Spese di rappresentanza	1.214,00	1.214,00	0,00	1.214,00	0,00	0,00	2.475,00	1.616,00	0,00	859,00	0,00	
U113/170-01	Spese legali, giudiziarie e varie	0,00	0,00	0,00	0,00	0,00	0,00	5.000,00	2.863,00	0,00	2.137,00	0,00	

P.P.P.O.

Autorità Portuale di Taranto

RENDICONTO FINANZIARIO GESTIONALE

Dal periodo 01/01/2009

Al periodo 31/12/2009

Anno di gestione: 2009

USCITE PARTE II

Codice	Descrizione	Gestione dei residui passivi					Gestione di Cassa				Differenza rispetto alle previsioni	Totale Residui
		Inizio Esercizio	Pagamenti	Da Pagare	Totale	Variazioni Residui(+)	Variazioni Residui(-)	Provisione Assestata	Pagamenti	Differenza previsioni(+)		
U113/190-01	Manutenzione ordinaria immobiliare sede ex art 1, comma 618, L.F. 2008	0,00	0,00	0,00	0,00	0,00	0,00	2.006,00	900,00	0,00	1.106,00	0,00
U113/20-01	Spese commesse con l'utilizzo di mezzi navali	852,00	852,00	0,00	852,00	0,00	0,00	15.845,00	8.169,00	0,00	7.676,00	692,00
U113/30-01	Lavori di manutenzione, riparazione, adattamento di locali a disposizione dell'Autorità Portuale - spese per pulizia e vigilanza ufficio, spese di riscaldamento	22.474,00	20.873,00	1.601,00	22.474,00	0,00	0,00	160.474,00	122.218,00	0,00	38.256,00	21.401,00
U113/40-01	Locazioni passive e leasing	2.132,00	2.132,00	0,00	2.132,00	0,00	0,00	22.132,00	20.919,00	0,00	1.213,00	843,00
U113/50-01	Spese per consulenze, studi ed altre analoghe prestazioni professionali	48.102,00	31.135,00	16.967,00	48.102,00	0,00	0,00	157.102,00	75.073,00	0,00	82.029,00	17.283,00
U113/60-01	Utenze varie	4.248,00	4.248,00	0,00	4.248,00	0,00	0,00	85.748,00	65.398,00	0,00	20.350,00	2.443,00
U113/70-01	Materiale di economato e facile consumo	20.065,00	20.065,00	0,00	20.065,00	0,00	0,00	83.065,00	50.558,00	0,00	32.507,00	5.931,00
U113/80-01	Abbonamento periodici e riviste	0,00	0,00	0,00	0,00	0,00	0,00	12.000,00	8.457,00	0,00	3.543,00	0,00
U113/90-01	Spese postali	293,00	293,00	0,00	293,00	0,00	0,00	20.293,00	18.319,00	0,00	1.974,00	43,00
	TOTALE CATEGORIA...	99.976,00	81.408,00	18.568,00	99.976,00	0,00	0,00	651.968,00	433.842,00	0,00	218.126,00	53.031,00
U1.2.1	Categoria 1.2.1 - USCITE PER PRESTAZIONI ISTITUZIONALI											
U12/1/10-01	Prestazioni di terzi per la gestione dei servizi portuali - spese per utenze portuali varie	64.984,00	61.984,00	3.000,00	64.984,00	0,00	0,00	324.984,00	173.572,00	0,00	151.412,00	135.209,00
U12/1/20-01	Prestazioni di terzi per manutenzioni, riparazioni, pulizia, assicurazioni e ausiliamenti diversi delle parti comuni in ambito portuale	282.806,00	225.806,00	57.000,00	282.806,00	0,00	0,00	1.032.806,00	487.744,00	0,00	545.062,00	223.605,00
U12/1/30-01	Spese per provviste e lavori indispensabili per la rimozione di ostacoli di qualunque genere alla navigazione in ambito portuale	0,00	0,00	0,00	0,00	0,00	0,00	300.000,00	0,00	0,00	300.000,00	0,00
U12/1/40-01	Spese promozionali e di propaganda	45.002,00	42.602,00	1.800,00	44.402,00	0,00	-600,00	178.584,00	143.545,00	0,00	35.039,00	2.400,00
	TOTALE CATEGORIA...	392.792,00	330.392,00	61.800,00	392.192,00	0,00	-600,00	1.836.374,00	804.861,00	0,00	1.031.513,00	361.214,00
U1.2.2	Categoria 1.2.2 - TRASFERIMENTI PASSIVI											
U122/10-01	Contributi aventi attinenza allo sviluppo dell'attività portuale	40.000,00	0,00	40.000,00	40.000,00	0,00	0,00	440.000,00	129.050,00	0,00	310.950,00	40.000,00
U122/20-01	Contributi allo sviluppo delle realizzazioni di autostrade del mare di trasporto marittimo a partecipazione a progetti europei, nazionali e regionali	0,00	0,00	0,00	0,00	0,00	0,00	0,00	0,00	0,00	0,00	0,00
U122/30-01	Partecipazione a progetti europei, nazionali e regionali	0,00	0,00	0,00	0,00	0,00	0,00	20.000,00	0,00	0,00	20.000,00	0,00
	TOTALE CATEGORIA...	40.000,00	0,00	40.000,00	40.000,00	0,00	0,00	460.000,00	129.050,00	0,00	330.950,00	40.000,00
U1.2.3	Categoria 1.2.3 - ONERI FINANZIARI											

Free

Autorità Portuale di Taranto
RENDICONTO FINANZIARIO GESTIONALE
Al periodo 31/12/2009

Anno di gestione: 2009

Dal periodo 01/01/2009

USCITE PARTE II

Capitolo	Gestione dei residui passivi				Gestione di Cassa				Differenze rispetto alle previsioni	Totale Residui	
	Inizio Esercizio	Pagamenti	Da Pagare	Totale	Variazioni Residui(+)	Variazioni Residui(-)	Previsione Assestata	Pagamenti			Differenza previsioni(+)
U12.3.10-01	8.520,00	8.520,00	0,00	8.520,00	0,00	0,00	18.520,00	9.468,00	0,00	9.052,00	0,00
TOTALE CATEGORIA...	8.520,00	8.520,00	0,00	8.520,00	0,00	0,00	18.520,00	9.468,00	0,00	9.052,00	0,00
U1.2.4											
U124/10-01	1.179,00	585,00	594,00	1.179,00	0,00	0,00	10.179,00	2.071,00	0,00	8.108,00	594,00
TOTALE CATEGORIA...	1.179,00	585,00	594,00	1.179,00	0,00	0,00	10.179,00	2.071,00	0,00	8.108,00	594,00
U1.2.5											
U125/10-01	0,00	0,00	0,00	0,00	0,00	0,00	10.000,00	0,00	0,00	10.000,00	0,00
TOTALE CATEGORIA...	0,00	0,00	0,00	0,00	0,00	0,00	10.000,00	0,00	0,00	10.000,00	0,00
U1.2.6											
U126/10-01	0,00	0,00	0,00	0,00	0,00	0,00	0,00	0,00	0,00	0,00	0,00
U126/20-01	0,00	0,00	0,00	0,00	0,00	0,00	135.000,00	0,00	0,00	135.000,00	0,00
U126/30-01	0,00	0,00	0,00	0,00	0,00	0,00	46.242,00	46.242,00	0,00	0,00	0,00
U126/40-01	0,00	0,00	0,00	0,00	0,00	0,00	0,00	0,00	0,00	0,00	0,00
TOTALE CATEGORIA...	0,00	0,00	0,00	0,00	0,00	0,00	181.242,00	46.242,00	0,00	135.000,00	0,00
U1.3.1											
U131/10-01	0,00	0,00	0,00	0,00	0,00	0,00	0,00	0,00	0,00	0,00	0,00
TOTALE CATEGORIA...	0,00	0,00	0,00	0,00	0,00	0,00	0,00	0,00	0,00	0,00	0,00
U1.3.2											
U132/10-01	0,00	0,00	0,00	0,00	0,00	0,00	0,00	0,00	0,00	0,00	0,00
TOTALE CATEGORIA...	0,00	0,00	0,00	0,00	0,00	0,00	0,00	0,00	0,00	0,00	0,00
U1.4.1											
U141/10-01	0,00	0,00	0,00	0,00	0,00	0,00	0,00	0,00	0,00	0,00	0,00
TOTALE CATEGORIA...	0,00	0,00	0,00	0,00	0,00	0,00	0,00	0,00	0,00	0,00	0,00
U2											
UPB 2 - TITOLO II - USCITE IN CONTO CAPITALE	564.719,00	441.493,00	122.626,00	564.119,00	0,00	-600,00	6.535.535,00	4.572.248,00	0,00	1.963.287,00	468.852,00

Autorità Portuale di Taranto

RENDICONTO FINANZIARIO GESTIONALE

Dal periodo 01/01/2009
Al periodo 31/12/2009

USCITE PARTE II

Anno di gestione: 2009

Capitolo	Gestione dei residui passivi				Gestione di Cassa				Totale Residui		
	Inizio Esercizio	Pagamenti	Da Pagare	Totale	Variazioni Residui(+)	Variazioni Residui(-)	Previsione Assestata	Pagamenti		Differenza per previsioni	Differenza previsioni(+/-)
U2.1.1 - ACQUISIZIONE DI BENI DI USO DUREVOLE ED OPERE IMMOBILIARI E INVESTIMENTI											
U2.1.1/10-01	122.434.643,00	1.932.319,00	120.502.324,00	122.434.643,00	0,00	0,00	50.000.000,00	2.158.348,00	0,00	47.841.652,00	120.763.433,00
U2.1.1/20-01	372.984,00	117.340,00	254.470,00	371.810,00	0,00	-1.174,00	4.371.810,00	312.448,00	0,00	4.059.364,00	925.887,00
U2.1.1/30-01	98.869,00	10.500,00	88.369,00	98.869,00	0,00	0,00	1.098.869,00	162.502,00	0,00	936.367,00	109.870,00
U2.1.1/40-01	0,00	0,00	0,00	0,00	0,00	0,00	2.006,00	0,00	0,00	2.006,00	0,00
TOTALE CATEGORIA...	122.906.496,00	2.060.159,00	120.845.163,00	122.905.322,00	0,00	-1.174,00	55.472.685,00	2.633.296,00	0,00	52.839.389,00	121.799.200,00
U2.1.2 - ACQUISIZIONE DI IMMOBILIZZAZIONI TECNICHE											
U2.1.2/10-01	0,00	0,00	0,00	0,00	0,00	0,00	120.000,00	14.837,00	0,00	105.163,00	22.033,00
U2.1.2/20-01	0,00	0,00	0,00	0,00	0,00	0,00	0,00	0,00	0,00	0,00	0,00
U2.1.2/30-01	0,00	0,00	0,00	0,00	0,00	0,00	15.000,00	0,00	0,00	15.000,00	0,00
U2.1.2/40-01	0,00	0,00	0,00	0,00	0,00	0,00	0,00	0,00	0,00	0,00	0,00
U2.1.2/50-01	55.238,00	55.238,00	0,00	55.238,00	0,00	0,00	182.238,00	67.238,00	0,00	115.000,00	6.181,00
TOTALE CATEGORIA...	55.238,00	55.238,00	0,00	55.238,00	0,00	0,00	317.238,00	82.075,00	0,00	235.163,00	28.214,00
U2.1.3 - PARTECIPAZIONI ED ACQUISTO DI VALORI MOBILIARI											
U2.1.3/10-01	0,00	0,00	0,00	0,00	0,00	0,00	50.000,00	0,00	0,00	50.000,00	0,00
U2.1.3/20-01	0,00	0,00	0,00	0,00	0,00	0,00	0,00	0,00	0,00	0,00	0,00
TOTALE CATEGORIA...	0,00	0,00	0,00	0,00	0,00	0,00	50.000,00	0,00	0,00	50.000,00	0,00
U2.1.4 - CONCESSIONI DI CREDITI ED ANTICIPAZIONI											
U2.1.4/10-01	0,00	0,00	0,00	0,00	0,00	0,00	0,00	0,00	0,00	0,00	0,00
U2.1.4/20-01	0,00	0,00	0,00	0,00	0,00	0,00	0,00	0,00	0,00	0,00	0,00

P.P.P.

Autorità Portuale di Taranto

RENDICONTO FINANZIARIO GESTIONALE
Al periodo 31/12/2009

Anno di gestione: 2009

USCITE PARTE II

Codice	Descrizione	Gestione dei residui passivi				Gestione di Cassa				Differenze rispetto alle previsioni	Differenza previsioni(-)	Totale Residui	
		Inizio Esercizio	Pagamenti	Da Pagare	Totale	Variazioni		Previsione Assestata	Pagamenti				Differenza previsioni(+)
						Variazioni Residui(+)	Variazioni Residui(-)						
U214/30-01	Concessione di crediti diversi	0,00	0,00	0,00	0,00	0,00	0,00	0,00	0,00	0,00	0,00	0,00	
	TOTALE CATEGORIA...	0,00	0,00	0,00	0,00	0,00	0,00	0,00	0,00	0,00	0,00	0,00	
Categoria 2.1.5 - INDENNITA DI ANZIANITA E SIMILARI DOVUTE AL PERSONALE CESSATO DAL SERVIZIO.													
U2.1.5													
U215/10-01	Versamento in conto depositi bancari vincolati per il fondo indennita di licenziamento	0,00	0,00	0,00	0,00	0,00	0,00	0,00	0,00	0,00	0,00	0,00	0,00
U215/20-01	Versamento a compagnie di assicurazione per polizze contratte per infortuni licenziamenti del pers. dipendente	0,00	0,00	0,00	0,00	0,00	0,00	0,00	0,00	0,00	0,00	0,00	0,00
U215/30-01	Indennita di anzianita	5.263,00	5.263,00	0,00	5.263,00	0,00	0,00	0,00	0,00	0,00	0,00	10.156,00	8.383,00
	TOTALE CATEGORIA...	5.263,00	5.263,00	0,00	5.263,00	0,00	0,00	0,00	0,00	0,00	0,00	10.156,00	8.383,00
Categoria 2.2.1 - RIMBORSI DI MUTUI													
U2.2.1													
U221/10-01	Rimborso di finanziamenti a breve termine	0,00	0,00	0,00	0,00	0,00	0,00	0,00	0,00	0,00	0,00	0,00	0,00
U221/20-01	Rimborso di finanziamenti a medio e lungo termine	0,00	0,00	0,00	0,00	0,00	0,00	0,00	0,00	0,00	0,00	0,00	0,00
	TOTALE CATEGORIA...	0,00	0,00	0,00	0,00	0,00	0,00	0,00	0,00	0,00	0,00	0,00	0,00
Categoria 2.2.2 - RIMBORSO DI ANTICIPAZIONI PASSIVE													
U2.2.2													
U222/10-01	Rimborso di anticipazioni passive	0,00	0,00	0,00	0,00	0,00	0,00	0,00	0,00	0,00	0,00	0,00	0,00
	TOTALE CATEGORIA...	0,00	0,00	0,00	0,00	0,00	0,00	0,00	0,00	0,00	0,00	0,00	0,00
Categoria 2.2.3 - RIMBORSI DI OBBLIGAZIONI													
U2.2.3													
U223/10-01	Rimborso di obbligazioni	0,00	0,00	0,00	0,00	0,00	0,00	0,00	0,00	0,00	0,00	0,00	0,00
	TOTALE CATEGORIA...	0,00	0,00	0,00	0,00	0,00	0,00	0,00	0,00	0,00	0,00	0,00	0,00
Categoria 2.2.4 - RESTITUZIONI ALLE GESTIONI AUTONOME DI ANTICIPAZIONI													
U2.2.4													
U224/10-01	Restituzione alle gestioni autonome di anticipazioni	0,00	0,00	0,00	0,00	0,00	0,00	0,00	0,00	0,00	0,00	0,00	0,00
	TOTALE CATEGORIA...	0,00	0,00	0,00	0,00	0,00	0,00	0,00	0,00	0,00	0,00	0,00	0,00
Categoria 2.2.5 - ESTINZIONI DEBITI DIVERSI													
U2.2.5													
U225/10-01	Restituzione depositi di terzi e cauzione	0,00	0,00	0,00	0,00	0,00	0,00	0,00	0,00	0,00	0,00	0,00	0,00
	TOTALE CATEGORIA...	0,00	0,00	0,00	0,00	0,00	0,00	0,00	0,00	0,00	0,00	0,00	0,00
	TOTALE TITOLO...	122.966.997,00	2.120.660,00	120.845.163,00	122.965.823,00	0,00	-1.174,00	55.895.186,00	2.760.478,00	0,00	53.134.708,00	121.835.797,00	

Autorità Portuale di Taranto

RENDICONTO FINANZIARIO GESTIONALE

Dai periodi 01/01/2009

Al periodo 31/12/2009

Anno di gestione: 2009


USCITE PARTE II

Codice	Descrizione	Gestione dei residui passivi						Gestione di Cassa				Totale Residui		
		Gestione dei residui passivi			Variazioni			Differenze rispetto alle previsioni						
		Inizio Esercizio	Pagamenti	Da Pagare	Totale	Variazioni Residui(+)	Variazioni Residui(-)	Previsione Assestata	Pagamenti	Differenza previsioni(+)	Differenza previsioni(-)			
U3	UPB 3 - TITOLO III - PARTITE DI GIRO													
U3.1.1	Categoria 3.1.1 - USCITE AVENTI													
	NATURA DI PARTITE DI GIRO													
U311/10-01	Ritenute erariali	26.166,00	8.973,00	16.842,00	25.815,00	0,00	-351,00	855.815,00	710.579,00	0,00	145.236,00	17.881,00		
U311/20-01	Ritenute previdenziali ed assistenziali	0,00	0,00	0,00	0,00	0,00	0,00	250.000,00	182.998,00	0,00	67.002,00	0,00		
U311/30-01	Ritenute diverse	5,00	5,00	0,00	5,00	0,00	0,00	5.005,00	1.608,00	0,00	3.397,00	0,00		
U311/40-01	Anticipazioni dell'Autorità Portuale al personale	0,00	0,00	0,00	0,00	0,00	0,00	0,00	0,00	0,00	0,00	0,00		
U311/50-01	Versamento trattenute a favore di terzi	0,00	0,00	0,00	0,00	0,00	0,00	0,00	0,00	0,00	0,00	0,00		
U311/60-01	Somme pagate per conto terzi	0,00	0,00	0,00	0,00	0,00	0,00	225.000,00	1.093,00	0,00	223.907,00	2.247,00		
U311/70-01	Partite in sospeso	0,00	0,00	0,00	0,00	0,00	0,00	20.000,00	0,00	0,00	20.000,00	0,00		
U311/80-01	Anticipazione fondo economico	0,00	0,00	0,00	0,00	0,00	0,00	0,00	0,00	0,00	0,00	0,00		
	TOTALE CATEGORIA...	26.171,00	8.978,00	16.842,00	25.820,00	0,00	-351,00	1.355.820,00	896.278,00	0,00	459.542,00	20.128,00		
	TOTALE TITOLO...	26.171,00	8.978,00	16.842,00	25.820,00	0,00	-351,00	1.355.820,00	896.278,00	0,00	459.542,00	20.128,00		
	TOTALE GENERALE	123.557.887,00	2.571.131,00	120.984.631,00	123.555.762,00	0,00	-2.125,00	63.786.541,00	8.229.004,00	0,00	55.557.537,00	122.324.777,00		

Autorità Portuale di Taranto STATO PATRIMONIALE

Dal 01/01/2009 Al 31/12/2009

ATTIVITA'	ANNO		PASSIVITA'	ANNO	
	2009	2008		2009	2008
A) CREDITI VERSO LO STATO ED ALTRI ENTI PUBBLICI PER LA PARTECIPAZIONE AL PATRIMONIO INIZIALE	0	0	A) PATRIMONIO NETTO	0,00	0
B) IMMOBILIZZAZIONI	0	0	I. Fondo di dotazione	125.799.472	100.006.993
I. Immobilizzazioni Immateriali	0	0	II. Riserve obbligatorie e derivati da leggi	0	0
1) Costi d'impianto e di ampliamento	0	0	III. Riserve di rivalutazione	0	0
2) Costi di ricerca, di sviluppo e di pubblicità	782.357	608.854	IV. Contributi a fondo perduto	0	0
3) Diritti di brevetto industriale e diritti di utilizzazione delle opere di ingegno	0	0	V. Contributi per ripiano disavanzi	0	0
4) Concessioni, licenze, marchi e diritti simili	0	0	VI. Riserve statutarie	0	0
5) Avviamento	0	0	VII. Altre riserve distintamente indicate	0	0
6) Immobilizzazioni in corso e acconti	133.004.039	134.839.098	VIII. Avanzi (Disavanzi) economici portati a nuovo	0	0
7) Manutenzioni straordinarie e migliorie su beni di terzi	354.884	49.346	IX. Avanzo (Disavanzo) economico d'esercizio	17.427.813	25.792.479
8) altre	10.455	10.455	Totale A) PATRIMONIO NETTO	143.227.285	125.799.472
Totale	134.151.735	135.507.753	B) CONTRIBUTI IN CONTO CAPITALE	0	0
II. Immobilizzazioni materiali	0	0	1) per contributi a destinazione vincolata	130.470.503	130.470.503
1) Terreni e fabbricati	2.389.742	2.389.742	2) per contributi indistinti per la gestione	0	0
2) Impianti e macchinari	19.111	14.701	3) per contributi in natura	0	0
3) Attrezzature Industriali e Commerciali	0	0	Totale B) CONTRIBUTI IN CONTO CAPITALE	130.470.503	130.470.503
4) Automezzi e motomezzi	0	0	C) FONDI PER RISCHI ED ONERI	0	0
5) Immobilizzazioni in corso e acconti	28.214	55.238	1) per trattamento di quiescenza e obblighi simili	580.750	482.992
6) diritti reali di godimento	0	0	2) per imposte	0	0
7) altri beni	262.853	232.920	3) per altri rischi ed oneri futuri	0	0
Totale	2.699.920	2.692.601	4) per ripristino investimenti	0	0
III. Immobilizzazioni finanziarie, con separata indicazione, per ciascuna voce dei crediti, degli importi esigibili entro l'esercizio successivo	0	0	Totale C) FONDI PER RISCHI ED ONERI	580.750	482.992
1) Partecipazioni in:	0	0	D) TRATTAMENTO DI FINE RAPPORTO DI LAVORO SUBORDINATO	0	0
a) imprese controllate	4.400	4.400	E) RESIDUI PASSIVI, con separata indicazione, per ciascuna voce degli importi esigibili oltre l'esercizio successivo	0	0
b) imprese collegate	125.000	125.000	1) obbligazioni	0	0
c) imprese controllanti	0	0	2) verso banche	0	8.521
d) altre imprese	0	5.165	3) verso altri finanziatori	0	0
e) altri enti	0	0	4) acconti	0	0
2) Crediti	0	0	5) debiti verso fornitori	122.233.975	123.453.583
a) verso imprese controllate	0	0	6) rappresentati da titoli di credito	0	0
b) verso imprese collegate	0	0	7) verso imprese controllate, collegate e controllanti	40.000	40.000
c) verso lo Stato e altri soggetti pubblici	0	0	8) debiti tributari	16.940	36.537
d) verso altri	0	0	9) debiti verso istituti di previdenza e sicurezza sociale	13.502	14.940
3) Altri titoli	0	0			
4) Crediti finanziati diversi	0	0			
Totale B) IMMOBILIZZAZIONI	136.981.055	138.334.919			



Autorità Portuale di Taranto STATO PATRIMONIALE

Dal 01/01/2009 Al 31/12/2009

ATTIVITA'	ANNO		PASSIVITA'	ANNO	
	2009	2008		2009	2008
A) CREDITI VERSO LO STATO ED ALTRI ENTI PUBBLICI PER LA PARTECIPAZIONE AL PATRIMONIO INIZIALE	0	0	A) PATRIMONIO NETTO	0,00	0
C) ATTIVO CIRCOLANTE	0	0	10) debiti verso iscritti, soci e terzi per prestazioni dovute	0	0
			11) debiti verso lo Stato ed altri soggetti pubblici	0	0
Totale	129.400	134.565	12) debiti diversi	2.479	4.306
I. Rimanenze	0	0	Totale E) RESIDUI PASSIVI, con separata indicazione, per ciascuna voce degli importi esigibili oltre l'esercizio successivo	122.306.896	123.557.887
1) materie prime, sussidiarie e di consumo	0	0	F) RATEI E RISCONTI	0	0
2) prodotti in corso di lavorazione e semilavorati	0	0	1) Ratei passivi	0	0
3) lavori in corso	0	0	2) Risconti passivi	0	0
4) prodotti finiti e merci	0	0	3) Aggio su prestiti	0	0
5) acconti	0	0	4) Riserve tecniche	0	0
Totale	0	0	Totale F) RATEI E RISCONTI	0	0
II. Residui attivi, con separata indicazione, per ciascuna voce, degli importi esigibili oltre l'esercizio successivo	0	0			
1) Crediti verso utenti, clienti ecc.	6.834.451	3.740.358			
2) Crediti verso iscritti, soci e terzi	0	0			
3) Crediti verso imprese controllate e collegate	0	0			
4) Crediti verso lo Stato ed altri soggetti pubblici	60.692.837	60.733.038			
4-bis) Crediti tributari	0	1.083			
5) Crediti verso altri	286	0			
Totale	67.527.574	64.474.479			
III. Attività finanziarie che non costituiscono immobilizzazioni	0	0			
1) partecipazioni in imprese controllate	0	0			
2) partecipazioni in imprese collegate	0	0			
3) altre partecipazioni	0	0			
4) altri titoli	0	0			
Totale	0	0			
IV. Disponibilità liquide	0	0			
1) depositi bancari e postali	192.076.805	177.501.456			
2) assegni	0	0			
3) denaro e valori in cassa	0	0			
Totale C) ATTIVO CIRCOLANTE	259.604.379	380.310.854			
D) RATEI E RISCONTI	0	0			
1) Ratei attivi	0	0			
2) Risconti attivi	0	0			
Totale D) RATEI E RISCONTI	0	0			
Totale Attivo	396.585.434	380.310.854	Totale Passivo netto	396.585.434	380.310.854
CONTI D'ORDINE	68.482.423	65.599.231	CONTI D'ORDINE	68.482.423	65.599.231

Autorità Portuale di Taranto CONTO ECONOMICO

Dal 01/01/2009 Al 31/12/2009

RISULTATI DIFFERENZIALI	2009		2008	
	PARZIALI	TOTALI	PARZIALI	TOTALI
A) VALORE DI PRODUZIONE	0,00		0	
1) Proventi e corrispettivi per la produzione delle prestazioni e/o servizi*	24.383.651,00		27.704.583	
2) Variazioni delle rimanenze dei prodotti in corso di lavorazione, semilavorati e	0,00		0	
3) Variazioni dei lavori in corso su ordinazione	0,00		0	
4) Incrementi di immobilizzazioni per lavori interni	0,00		0	
5) Altri ricavi e proventi, con separata indicazione dei contributi di competenza	2.637,00		33.486	
Totale valore della produzione (A)		24.386.288,00		27.738.069
B) COSTI DELLA PRODUZIONE	0,00		0	
6) per materie prime, sussidiarie, consumo e merci **	56.073,00		68.475	
7) per servizi **	1.547.824,00		1.670.807	
8) per godimento beni di terzi **	0,00		0	
9) per il personale **	0,00		0	
a) salari e stipendi	2.115.570,00		1.434.138	
b) oneri sociali	647.750,00		834.584	
c) trattamento di fine rapporto	145.985,00		112.256	
d) trattamento di quiescenza e simili	0,00		0	
e) altri costi	58.974,00		40.252	
10) Ammortamento e svalutazione	0,00		0	
a) ammortamento delle immobilizzazioni immateriali	0,00		0	
b) ammortamento delle immobilizzazioni materiali	47.270,00		134.584	
c) altre svalutazioni delle immobilizzazioni	0,00		0	
d) svalutazione dei crediti compresi nell'attivo circolante e delle disponibilità	0,00		0	
11) Variazioni delle rimanenze di materie prime, sussidiarie, di consumo e merci	0,00		0	
12) Accantonamenti per rischi	0,00		0	
13) Accantonamenti ai fondi per oneri	0,00		0	
14) Oneri diversi di gestione	3.769,00		2.430	
Totale costi (B)		4.623.215,00		4.297.527
DIFFERENZA TRA VALORE E COSTI DELLA PRODUZIONE (A-B)		19.763.073		23.440.542
C) PROVENTI E ONERI FINANZIARI	0,00		0	
15) Proventi da partecipazioni	0,00		0	
16) Altri proventi finanziari	0,00		0	
a) di crediti iscritti nelle immobilizzazioni	0,00		0	
b) di titoli iscritti nelle immobilizzazioni che non costituiscono partecipazioni;	0,00		0	
c) di titoli iscritti nell'attivo circolante che non costituiscono partecipazioni;	0,00		0	
d) proventi diversi dai precedenti	499.792		1.350.500	
17) Interessi e altri oneri finanziari	948		10.932	
17-bis) Utili e perdite su cambi	0,00		0	
Totale proventi e oneri finanziari (15+16-17)		498.844,00		1.339.568
D) RETTIFICHE DI VALORE DI ATTIVITA' FINANZIARIE	0,00		0	
18) Rivalutazioni	0,00		0	
a) di partecipazioni	3.303,00		0	
b) di immobilizzazioni finanziarie	0,00		0	
c) di titoli iscritti nell'attivo circolante	0,00		0	
19) Svalutazioni	0,00		0	
a) di partecipazioni	0,00		50.000	
b) di immobilizzazioni finanziarie	0,00		0	
c) di titoli iscritti nell'attivo circolante	0,00		0	
Totale rettifiche di valore		3.303,00		-50.000
E) PROVENTI E ONERI STRAORDINARI	0,00		0	
20) proventi, con separata indicazione delle plusvalenze da alienazioni i cui	94.797,00		0	
21) oneri straordinari, con separata indicazione delle minusvalenze da	2.933.914,00		28.376	

Autorità Portuale di Taranto
CONTO ECONOMICO

Dal 01/01/2009 Al 31/12/2009

RISULTATI DIFFERENZIALI	2009		2008	
	PARZIALI	TOTALI	PARZIALI	TOTALI
22) sopravvenienze attive ed insussistenze del passivo derivanti dalla gestione	1.710,00		1.090.745	
23) sopravvenienze passive ed insussistenze del passivo derivanti dalla	0,00		0	
Totale delle partite straordinarie		-2.837.407,00		1.062.369
Risultato prima delle imposte (A-B+-C+-D+-E)		17.427.813,00		25.792.479
Imposte d'esercizio	0,00	0,00	0	0
Avanzo/Disavanzo/Pareggio Economico		17.427.813,00		25.792.479

SITUAZIONE AMMINISTRATIVA

Consistenza della cassa all'inizio dell'esercizio			€	177.501.456
Riscossioni	in c/competenza	€	19.201.637	
	in c/residui	€	3.602.716	€ 22.804.353
Pagamenti	in c/competenza	€	5.657.873	
	in c/residui	€	2.571.131	€ 8.229.004
Consistenza della cassa alla fine dell'esercizio				€ 192.076.805
Residui attivi	degli esercizi precedenti	€	60.867.161	
	dell'esercizio	€	6.678.294	€ 67.545.455
Residui passivi	degli esercizi precedenti	€	120.984.631	
	dell'esercizio	€	1.340.146	€ 122.324.777
Avanzo dell'amministrazione alla fine dell'esercizio				€ 137.297.483
Disavanzo				

L'utilizzazione dell'avanzo di amministrazione per l'esercizio 2009 risulta così prevista:			
Parte vincolata			
al Trattamento di fine rapporto			€ 580.750
ai Fondi per rischi ed oneri		
.....			
al Fondo ripristino investimenti			€ 57.559.259
per i seguenti altri vincoli			
.....		€	17.400.672,00
.....		€	40.158.587,00
Totale parte vincolata			€ 58.140.009
Parte disponibile			
.....			€ 79.157.474
.....		
Parte di cui non si prevede l'utilizzazione nell'esercizio X			
Totale parte disponibile		
Totale Risultato di amministrazione disponibile al 31/12/2009			€ 79.157.474



RELAZIONE SULLA GESTIONE

La presente Relazione vuole descrivere, come previsto dal Regolamento di contabilità ed amministrazione, i risultati conseguiti ed i relativi costi sostenuti da ciascun centro di costo.

Si premette, infatti, che con il vigente Regolamento di amministrazione e contabilità è stata introdotto accanto ad una contabilità esclusivamente finanziaria – tradizionalmente adottata dalle Autorità Portuali – anche una contabilità economica analitica, in coerenza con le direttive della legge 94/97 e del successivo D. Leg.vo 279/97.

La **contabilità economica** si basa sull'individuazione della competenza economica dei fenomeni amministrativi, il sistema contabile prende a riferimento, infatti, il **COSTO**, vale a dire il valore delle risorse umane e strumentali – beni e servizi – effettivamente utilizzate, la **contabilità finanziaria** considera la **SPESA (competenza finanziaria)**, che rappresenta l'esborso monetario legato alla loro acquisizione.

La **contabilità analitica** si caratterizza per il fatto che il **COSTO**, vale a dire il valore delle risorse impiegate, è correlato, oltre che alla "*natura*", alle "*destinazioni*" per cui le risorse sono impiegate.

La contabilità analitica collega, quindi, le risorse umane, finanziarie e strumentali impiegate con i risultati conseguiti.

La misurazione dei costi avviene, infatti, in base:

- ✓ alle *responsabilità*, ovvero ai soggetti titolari del centro di costo che dispongono dell'impiego delle risorse assegnate;
- ✓ alle *finalità*, ovvero alle Missioni Istituzionali che devono essere perseguite.

Il **centro di responsabilità**, che coordina i programmi ed i progetti dei centri di costo al fine di renderli coerenti con gli indirizzi e le strategie dell'Ente, è rappresentato dal Segretario Generale.

I **centri di costo dell'A.P. di Taranto** – unità organizzative cui vengono imputati i costi diretti ed indiretti al fine della conoscenza dei profili economici della gestione - sono i seguenti:

1	<i>Organi istituzionali (Presidente, Comitato Portuale, Collegio dei Revisori)</i>
2	<i>Servizio Affari generali e del Personale/Operativo</i>
3	<i>Servizio Amministrativo</i>
4	<i>Servizio Legale - Gare - Contratti/Demanio</i>
5	<i>Servizio Tecnico</i>

Le **missioni istituzionali** sono

1. **Indirizzo politico:** la funzione attiene ai compiti attribuiti agli organi di vertice (Presidente e Comitato Portuale).
2. **Pianificazione e programmazione:** la funzione si esprime nella:
 - Elaborazione e adozione del piano regolatore portuale, anche attraverso la

- verifica della condizione di compatibilità urbanistica con gli strumenti pianificatori territoriali;
- Individuazione annuale delle opere attraverso il Piano Operativo Annuale e Triennale;
 - Programmazione delle risorse finanziarie attraverso lo strumento del bilancio di previsione triennale ed annuale.
3. **Promozione:** la funzione è quella individuata dall'art. 6 della L. 84/94 ed è funzione concorrente con l'obiettivo dello sviluppo dei traffici portuali.
4. **Funzione di amministrazione attiva:** la funzione riguarda l'insieme delle attività amministrative connesse con l'esercizio delle attività commerciali ed industriali esercitate nei porti.
- Tali compiti attengono in particolare:
- all'amministrazione delle aree e dei beni del demanio marittimo;
 - all'affidamento ed il controllo della fornitura a titolo oneroso dei servizi di interesse generale;
 - al coordinamento delle attività svolte nel porto dalle pubbliche amministrazioni.
5. **Progettazione e realizzazione delle opere portuali:** la funzione si riferisce alla realizzazione degli interventi inseriti nella programmazione della A.P..
6. **Supporto alle attività istituzionali degli enti:** tale funzione comprende tutte le attività di supporto alle missioni istituzionali dell'Ente (es. Amministrazione, Affari Generali ecc.).
7. **Security:** la funzione riguarda l'insieme degli interventi tesi a garantire la sicurezza in ambito portuale anche rispetto ai rischi di incidenti connessi alle attività ed alle condizioni di igiene del lavoro ed alla navigabilità in ambito portuale.

Tutto ciò premesso, nel precisare che sono stati imputati ai centri di costo tutti i costi di parte corrente ad esso imputabili con esclusione dei costi afferenti l'acquisizione di beni e servizi strettamente connessi alle finalità istituzionali dell'Ente, imputabili al centro di Responsabilità (Segretario Generale) ma non ai singoli centri di costo, si riportano i COSTI sostenuti dai singoli centri di costo.

R. C. C.
P.

Autorità Portuale di Taranto

CENTRO DI COSTO - Organi Istituzionali (Comitato portuale, Presidente, Collegio dei revisori)		
COSTI PER NATURA - ANNO 2009 EFFETTIVO		
	TOTALE BUDGET	Incidenza
	Importi in euro	% sul totale Amministrazione
COSTO DEGLI ORGANI		
Spese per gli organi istituzionali dell'Autorità Portuale	253.273	50
COSTO DEL PERSONALE		
Oneri per il personale in attività di servizio	196.109	38
Oneri per il personale in quiescenza	0	0
COSTI DI GESTIONE		
Spese per l'acquisto di beni di consumo e servizi	54.698	11
COSTI STRAORDINARI E SPECIALI		
Trasferimenti passivi	0	0
Oneri finanziari	0	0
Oneri tributari	0	0
Poste correttive e compensative delle spese correnti	0	0
Spese non classificabili in altre voci	0	0
AMMORTAMENTI	7.563	1
TOTALI COSTI DEL CENTRO DI COSTO - Organi Istituzionali (Comitato portuale, Presidente, Collegio dei revisori)	511.643	100

Pec



AUTORITÀ PORTUALE DI TARANTO del 23/03/2009 ESERCIZIO 2009 GESTIONE Competenza
 Codice Fiscale 90048270731 MANDATO N° 370

Tesoriere BANCA POPOLARE PUGLIESE pagherà ai sottoindicati per:

Capitolo U126/30 Oneri vari straordinari

Causale
 VERSAMENTO AL BILANCIO DELLO STATO EX ART. 61 D.L. N. 112/2008, CONVERTITO CON MODIFICAZIONI DALLA LEGGE N. 133/2008.
Impegno
 332 VERSAMENTO AL BILANCIO DELLO STATO EX ART. 61 D.L. N. 112/2008, CONVERTITO CON MODIFICAZIONI

Articolo 01 Oneri vari straordinari

Quietanza

Provvedimento di Liquidazione
 Liquidazione approvata con deliberazione CM 98 del 18/03/2009

Importo di Euro	Trentottomilaquattrocentosessantatré**	Importo Note	Firma per Quietanza/Note																				
N° Ord.	Denominazione																						
1391	BANCA D'ITALIA CAPO X CAPITOLO 3492																						
		38.463,00																					
<table border="1"> <thead> <tr> <th>Stanziamiento Iniziale</th> <th>Totale Precedente</th> <th>Totale Documento</th> <th>Totale Progressivo</th> <th>Disponibilità</th> </tr> </thead> <tbody> <tr> <td>Bilancio 54.717,00</td> <td>0,00</td> <td>38.463,00</td> <td>38.463,00</td> <td>16.254,00</td> </tr> <tr> <td>Cassa 54.717,00</td> <td>0,00</td> <td>38.463,00</td> <td>38.463,00</td> <td>16.254,00</td> </tr> <tr> <td>Vincolato alle Reversali</td> <td></td> <td></td> <td></td> <td></td> </tr> </tbody> </table>				Stanziamiento Iniziale	Totale Precedente	Totale Documento	Totale Progressivo	Disponibilità	Bilancio 54.717,00	0,00	38.463,00	38.463,00	16.254,00	Cassa 54.717,00	0,00	38.463,00	38.463,00	16.254,00	Vincolato alle Reversali				
Stanziamiento Iniziale	Totale Precedente	Totale Documento	Totale Progressivo	Disponibilità																			
Bilancio 54.717,00	0,00	38.463,00	38.463,00	16.254,00																			
Cassa 54.717,00	0,00	38.463,00	38.463,00	16.254,00																			
Vincolato alle Reversali																							

BANCA POPOLARE PUGLIESE 05262
 C.A.B. 1.1000

16 APR. 2009

3

Filiale TARANTO (062)

Il Responsabile Ufficio Ragioneria

Dot.ssa Raffaella Ladiana
Raffaella Ladiana

Il Segretario Generale


Dot. Angelo Agliata
Angelo Agliata



Modificato
 Annullato

Ministero delle Finanze
 Direzione Provinciale di Taranto

del n. _____ di r. _____



Direzione Provinciale di Taranto

DISTINTA DI VERSAMENTO

che il sottoscritto (1) Banca Popolare Pugliese per conto dell'Autorità Portuale di Taranto effettua
 alla Sezione di Tesoreria di Taranto per ottenere l'emissione di quietanza a favore
 di nominatario sottoscrittore con la seguente causale: VERSAMENTO AL BILANCIATO DELLO STATO
 Ex ART. 61 D.L. N°112/08 CONVERTITO CON MODIFICAZIONI DALLA LEGGE
 N°133/2008 - VERSAMENTO DA EFFETTUARE ENTRO 31/03/2009

DA CONTROLLARE DAL VERSANTE		Importo del bollo	C/R	Capo	Capitolo	IMPORTO PER CAPITOLO
INTERESSATARI della Quietanza (2)	Importo delle Quietanze					
Autorità Portuale di Taranto	38.463,00		-	X	3492	
CF. 90048270731						
TOTALE o a riportare...	38.463,00					

K. 2 - In caso di richiesta di maggior numero di quietanze proteggere l'elaborazione a tempo

DISTINTA DEI VALORI CHE SI VERSANO				Differenze discostate dalla Sezione di Tesoreria	
SPECIE	QUANTITÀ	IMPORTO	IMPORTO PER SPECIE	IN PIÙ	IN MENO
Biglietti di banca	500				
	200				
	100				
	50				
	20				
	10				
Monete	5				
	2				
	1				
	50 cent.				
	20 cent.				
	10 cent.				
	5 cent.				
	2 cent.				
	1 cent.				
Titoli Postali (3)					
Titoli di Credito (3) (*)					
Titoli di spesa					
a) TOTALE					
b) Variazioni in più o in meno e eventuali resto					
c) Somme accertate dalla Sezione (c. r. 3)					
d) Importo esatto compreso nel versamento					
e) IMPORTO DEI DOCUMENTI EMESSI (c-d)					

Visto: L'ADDETTO DELL'UNITÀ DI RISCOSSO

(1) Si prende atto che i documenti d'incarico vengono emessi dalla Tesoreria solo ad avvenuta incasso dei titoli di credito.

Visto: Si autorizza il versamento
IL CAPO DELLA SEZIONE

IL VERSANTE
Banca Popolare Pugliese - Taranto c.c.a.

(*) Copione, nome e indirizzo del remittente. — (3) Per le quietanze mod. INT (trasferimento fondi) indicare anche il beneficiario del relativo ordine di pagamento.
(4) In caso di versamento di più titoli della specie compilare le distinte a tempo.



P-CC

TARANTO

(434)

DAP 0681787

121T

2009

31.03.2009

2527

38.463,00

* * *

***TRENTOTOMILA=
QUATTROCENTOESSANTATRE/00***

IMPUTAZIONE DEL VERSAMENTO:

CAPO: 10 1= COMP

CAPITOLO: ART.: IMPORTO:

CAUSALE:

3492

38.463,00 SOMME DA VERSARE AI SENSI DELL'ARTICOLO 61
COMMA 17, DEL DECRETO LEGGE 112/2008, D
RIASSEGNARE AD APPOSITO FONDO DI PARTE CO
RENTE, PREVISTO DAL MEDESIMO COMMA

2096972/4975081/000323043

AUTORITA' PORTUALE DI
TARANTO

* * *

AUTORITÀ PORTUALE DI TARANTO
Codice Fiscale 90048270731 **MANDATO N° 723** **del 19/06/2009** **ESERCIZIO 2009** **GESTIONE Competenza**

Tesoriere **BANCA POPOLARE PUGLIESE** pagherà ai sottoindicati per:

Capitolo U126/30 Oneri vari straordinari

Causale
 VERSAMENTO AL BILANCIO DELLO STATO EX ART. 1,
 COMMI 618- 623 L. 244/2007 (LEGGE FINANZIARIA 2008).

Impegno
 428 VERSAMENTO AL BILANCIO DELLO STATO EX ART. 1,
 COMMI 618- 623 L. 244/2007 (LEGGE FINANZIARIA 2008).

Articolo 01 Oneri vari straordinari

Provvedimento di Liquidazione
 Liquidazione approvata con deliberazione CM 182 del 05/06/2009

Quietanza

Importo di Euro	Settemilasettecentosettantadue**	Importo Note	Firma per Quietanza/Note
N° Ord.	Denominazione		
1454	BANCA D'ITALIA CAPO X CAPITOLO 3452		

7.779,22

	Stanziamiento Iniziale	Totale Precedente	Totale Documento	Totale Progressivo	Disponibilità
Bilancio	54.717,00	38.463,00	7.779,22	46.242,22	8.474,78
Cassa	54.717,00	38.463,00	7.779,22	46.242,22	8.474,78
Vincolato alle Reversali					

BANCA POPOLARE PUGLIESE
 09/06/2009



09 LUG. 2009
 FILIALE TARANTO (002)
 Il Responsabile Ufficio Ragioneria
 Dott.ssa Raffaella Laciana
Raffaella Laciana



Il Segretario Generale
 Dott. Angelo Agliata
Angelo Agliata
 P.e.r.

Modello
Cassa di Risparmio

Forma Documenti di Entrata

del n. _____ al n. _____



CONVEGNIANTE
Cassa di Risparmio



DISTINTA DI VERSAMENTO

che il sottoscritto (1) Banca Popolare Pugliese per conto dell'Autonità Portuale di Taranto
alla Sezione di Tesoreria di Taranto per ottenere l'emissione di quitanza a favore
di romitanti sottodentati con la seguente causale: VERSAMENTO AL BILANCIO DELLO
STATO EX. ART. 1 CO.MI. 618-623 L. 24/07 (FINANZIARIA 2008)

DA CONTROLLARSI DAL VERSANTE						
INTESTATARI delle Quitanze (2)	Importo delle Quitanze	Importo dei boffi	C. R.	Capo	Capitolo	IMPORTO PER CAPITOLO
Autonità Portuale di Taranto	7.779,22		-	X	3452	
CE 90048270731						
TOTALE o a riportare...	7.779,22					

X B - In caso di richiesta di maggior numero di quitanze prelevare l'incollatura a tempo

DISTINTA DEI VALORI CHE SI VERSANO				Differenza dimostrata dalla Sezione di Taranto	
SPECIE	QUANTITÀ	IMPORTO	IMPORTO PER SPECIE	IN PIÙ	IN MENO
Bilanci di banca	500				
	200				
	100				
	50				
	20				
	10				
	5				
Moneta	2				
	1				
	3 cent.				
	20 cent.				
	10 cent.				
	5 cent.				
	2 cent.				
	1 cent.				
Titoli Postali (3)					
Titoli di Credito (3) (*)					
Titoli di spesa					
a) TOTALE					
b) Variazioni in più o in meno e eventuali resto					
c) Somma accertata dalla Sezione (a + b)					
d) Importo affollito compreso nel versamento					
e) IMPORTO DEI DOCUMENTI EMESSI (c - d)					

Visto: L'ADDETTO DELL'UNITÀ DI RISCOVERO

(*) Si prende atto che i documenti d'entrata vengono rilasciati dalla Tesoreria solo ad avvenuto incasso dei titoli di credito.

IL VERSANTE

Banca Popolare Pugliese - Taranto, caid

Visto: Si autorizza il versamento
IL CAPO DELLA SEZIONE

(1) Cognome, nome e indirizzo del versante. — (2) Per le quitanze mod. INTL (trasferimento fondi) indicare anche il beneficiario del relativo ordine di pagamento. — (3) In caso di versamento di più titoli della specie compilare la distinta a tempo.

DAI 0770272



DATA DI PAGAMENTO: 2009 DATA DI PAGAMENTO: 02.07.2009 IMPORTO: 5364
 IMPORTO: 779,22***

CONTESTAZIONE DELL'IMPORTO:
 SEISETTEMILA= SEISETTANTANOVE/22***

MOTIVAZIONE DEL VERSAMENTO:
 CANCELLAZIONE COMP.

CAPOLOGO: ARI... IMPORTO: 779,22 CAUSALE:
 3452 VERSAMENTO DA PARTE DEGLI ENTI ED ORGANISMI
 PUBBLICI DELLA DIFFERENZA DELLE SPESE DI
 MANUTENZIONE ORDINARIA E STRAORDINARIA
 RIDETERMINATE SECONDO I CRITERI DI CUI
 AI COMMI DA 615 A 626 DELL'ART. 2 L. 2
 44/2007

(119854/5529575)

AUTORITA' PORTUALE DI
 TARANTO

R. CANTU' ALLA SEZIONE

Autorità Portuale di Taranto

CENTRO DI COSTO - Servizio affari generali, personale ed operativo		
COSTI PER NATURA - ANNO 2009 EFFETTIVO		
	TOTALE BUDGET	Incidenza
	Importi in euro	% sul totale Amministrazione
COSTO DEGLI ORGANI		
Spese per gli organi istituzionali dell'Autorità Portuale	0	0
COSTO DEL PERSONALE		
Oneri per il personale in attività di servizio	801.943	90
Oneri per il personale in quiescenza	0	0
COSTI DI GESTIONE		
Spese per l'acquisto di beni di consumo e servizi	74.632	8
COSTI STRAORDINARI E SPECIALI		
Trasferimenti passivi	0	0
Oneri finanziari	0	0
Oneri tributari	0	0
Poste correttive e compensative delle spese correnti	0	0
Spese non classificabili in altre voci	0	0
AMMORTAMENTI	13.708	2
TOTALI COSTI DEL CENTRO DI COSTO - Servizio affari generali, personale ed operativo	890.283	100

Autorità Portuale di Taranto

CENTRO DI COSTO - Servizio Amministrativo		
COSTI PER NATURA - ANNO 2009 EFFETTIVO		
	TOTALE BUDGET	Incidenza
	Importi in euro	% sul totale Amministrazione
COSTO DEGLI ORGANI		
Spese per gli organi istituzionali dell'Autorità Portuale	0	0
COSTO DEL PERSONALE		
Oneri per il personale in attività di servizio	368.414	86
Oneri per il personale in quiescenza	0	0
COSTI DI GESTIONE		
Spese per l'acquisto di beni di consumo e servizi	51.376	12
COSTI STRAORDINARI E SPECIALI		
Trasferimenti passivi	0	0
Oneri finanziari	0	0
Oneri tributari	0	0
Poste correttive e compensative delle spese correnti	0	0
Spese non classificabili in altre voci	0	0
AMMORTAMENTI	6.618	2
TOTALI COSTI DEL CENTRO DI COSTO - Servizio Amministrativo	419.790	100

Autorità Portuale di Taranto

CENTRO DI COSTO - Servizio Legale - Gare - Contratti - Demanio		
COSTI PER NATURA - ANNO 2009 EFFETTIVO		
	TOTALE BUDGET	Incidenza
	Importi in euro	% sul totale Amministrazione
COSTO DEGLI ORGANI		
Spese per gli organi istituzionali dell'Autorità Portuale	0	0
COSTO DEL PERSONALE		
Oneri per il personale in attività di servizio	509.125	88
Oneri per il personale in quiescenza	0	0
COSTI DI GESTIONE		
Spese per l'acquisto di beni di consumo e servizi	60.114	10
COSTI STRAORDINARI E SPECIALI		
Trasferimenti passivi	0	0
Oneri finanziari	0	0
Oneri tributari	0	0
Poste correttive e compensative delle spese correnti	0	0
Spese non classificabili in altre voci	0	0
AMMORTAMENTI	8.981	2
TOTALI COSTI DEL CENTRO DI COSTO - Servizio Legale - Gare - Contratti - Demanio	578.220	100

Autorità Portuale di Taranto

CENTRO DI COSTO - Servizio Tecnico		
COSTI PER NATURA - ANNO 2009 EFFETTIVO		
	TOTALE BUDGET	Incidenza
	Importi in euro	% sul totale Amministrazione
COSTO DEGLI ORGANI		
Spese per gli organi istituzionali dell'Autorità Portuale	0	0
COSTO DEL PERSONALE		
Oneri per il personale in attività di servizio	623.281	89
Oneri per il personale in quiescenza	0	0
COSTI DI GESTIONE		
Spese per l'acquisto di beni di consumo e servizi	63.008	9
COSTI STRAORDINARI E SPECIALI		
Trasferimenti passivi	0	0
Oneri finanziari	0	0
Oneri tributari	0	0
Poste correttive e compensative delle spese correnti	0	0
Spese non classificabili in altre voci	0	0
AMMORTAMENTI	10.399	2
TOTALI COSTI DEL CENTRO DI COSTO - Servizio Tecnico	696.688	100

Con riferimento agli obiettivi perseguiti dai singoli centri di costo, si precisa che gli stessi sono inseriti nel più ampio obiettivo strategico dell'Ente individuato nel Piano Operativo Triennale 2008-2010, determinato in coerenza con gli obiettivi di sviluppo del Porto di Taranto delineati, anche, con il nuovo Piano Regolatore Portuale quali:

- lo sviluppo delle attività portuali in termini di incremento dei traffici,
- la razionalizzazione delle operazioni portuali,
- il miglioramento dell'interfaccia con la città,
- il rispetto e, possibilmente, il miglioramento delle condizioni ambientali.

Tali obiettivi si inseriscono nell'obiettivo principale di realizzare un porto di "terza generazione". Un porto che non sia solo un centro di movimentazione o un centro di attività industriali ma anche "piattaforma logistica" interfacciata con le filiere produttive e trasportistiche, che con le proprie infrastrutture portuali faccia fronte alla crescente domanda di trasporto intermodale ed alla crescente dimensione dei nuovi navigli.


Si riportano per singoli centri di costo gli obiettivi/programmi per l'anno 2009 che risultano raggiunti con riferimento alle azioni previste per l'anno di che trattasi. Mentre con riferimento ai risultati della gestione relativa all'Autorità Portuale nel suo complesso si rinvia a quanto rappresentato nella Relazione annuale 2009.

Il Centro di costo Servizio Affari Generali e Personale C2 è suddiviso in:

1. Sezione Affari Generali e Personale;
2. Sezione Ricerca e Sviluppo;
3. Sezione Informatica, Archivio, Protocollo e Servizi Ausiliari;
4. Ambiente, Sicurezza e Vigilanza;-
5. Attività Portuali e Servizi di Interesse Generale.

Gli obiettivi sono i seguenti:

Obiettivi strategici	Obiettivi operativi
Realizzare un <i>Porto di terza generazione</i> , ovvero un porto che non sia solo un centro di movimentazione o un centro di attività industriale ma anche "piattaforma logistica" interfacciata con le filiere produttive e trasportistiche.	Mettere in atto azioni promozionali allo scopo di acquisire nuovi traffici marittimi e per incentivare nuovi insediamenti produttivi di servizi con la coesistenza di una pluralità di imprese di trasporto, di logistica e di trasformazione.
	Contribuire al riconoscimento, da parte della Regione Puglia, del "Distretto Regionale della Logistica" con sede a Taranto.
	Fornire proposte, unitamente agli altri Servizi, volte a snellire l'attività amministrativa e proseguire nell'attività di formazione continua del personale favorendo maggiori specializzazioni.
	Svolgere le attività di propria competenza con particolare riguardo alle attività attinenti il rispetto della sicurezza, dell'ambiente e della security nell'Ente ed in ambito portuale.
	Gestire le attività portuali ed i servizi di interesse generale: Svolgere le attività di propria competenza con riguardo agli atti relativi all'espletamento delle attività portuali e dei servizi di interesse generale

P.C.C.


Obiettivi strategici	Obiettivi operativi
	Mettere in atto azioni promozionali allo scopo di acquisire nuovi traffici marittimi e per incentivare nuovi insediamenti produttivi di servizi con la coesistenza di una pluralità di imprese di trasporto, di logistica e di trasformazione.
	Contribuire al riconoscimento, da parte della Regione Puglia, del “Distretto Regionale della Logistica” con sede a Taranto.
	Fornire proposte, unitamente agli altri Servizi, volte a snellire l’attività amministrativa e proseguire nell’attività di formazione continua del personale favorendo maggiori specializzazioni.
	Contribuire alla redazione del bilancio sociale.

Il Centro di costo C 3 è suddiviso in due sezioni:

1. Sezione Ragioneria;
2. Sezione Economato.

Gli obiettivi sono i seguenti:

Obiettivi strategici	Obiettivi operativi
Realizzare un <i>Porto di III generazione</i> ovvero un porto che non sia solo un centro di movimentazione o un centro di attività industriale ma anche “piattaforma logistica” interfacciata con le filiere produttive e trasportistiche.	Realizzare una più efficiente programmazione e gestione degli acquisti per i Servizi dell’Ente e per il perseguimento delle finalità istituzionali dell’Ente
	Migliorare l’efficienza amministrativo contabile per supportare l’Ente. Attraverso: il completamento dell’applicazione del nuovo regolamento di contabilità; il rispetto dei termini di predisposizione dei documenti contabili; l’applicazione del controllo di gestione ed il monitoraggio delle entrate proprie dell’Ente.
	Contribuire alla redazione del Bilancio Sociale
	Mettere in atto ogni attività per l’acquisizione dei finanziamenti destinati alla realizzazione della Piastra Portuale delle opere previste nel P.O.T.

Il Centro di costo Servizio Tecnico C 4 è articolato in due sezioni:

1. Sezione infrastrutture progettazione e direzione dei lavori;
2. Sezione manutenzione.

Gli obiettivi sono i seguenti:

Obiettivi strategici	Obiettivi operativi
	Attività tecnica di istituto per il funzionamento

P.P.C.

Realizzare un Porto di III generazione ovvero un porto che non sia solo un centro di movimentazione o un centro di attività industriale ma anche “piattaforma logistica” interfacciata con le filiere produttive e trasportistiche.	dell'Ente.
	Riqualificazione delle banchine e delle aree portuali per favorire il consolidamento e lo sviluppo dei traffici sia con riferimento alle attività avviate nel 2008 che da avviare nel 2009.
	Dotare il porto degli strumenti di pianificazione territoriale.
	Migliorare le condizioni ambientali del porto.
	Pareri tecnici e attività di supporto tecnico agli altri servizi.

Il Centro di Costo C 5 Legale Operativo è diviso in 5 sezioni:

1. Legale;
2. Gare, Contratti e Appalti;
3. Demanio -

Obiettivi strategici	Obiettivi operativi
Realizzare un Porto di III generazione ovvero un porto che non sia solo un centro di movimentazione o un centro di attività industriale ma anche “piattaforma logistica” interfacciata con le filiere produttive e trasportistiche.	Mettere in atto ogni attività per l'acquisizione dei finanziamenti destinati alla realizzazione della Piastra Portuale e delle opere previste nel P.O.T.
	Mettere in atto ogni attività per l'esecuzione di gare di progettazione e lavori per la riqualificazione delle banchine e delle aree portuali per favorire il consolidamento e lo sviluppo dei traffici.
	Svolgere le attività di propria competenza con riguardo sia a quella consultiva di supporto agli altri Servizi dell'Amministrazione che a quella contenziosa.
	Razionalizzare l'assetto concessorio: Svolgere le attività di propria competenza con riguardo sia agli accertamenti preliminari ed atti conseguenti in ordine all'accoglimento/rigetto delle istanze afferenti il rilascio di concessioni dei beni demaniali ex art. 36 Cod. Nav. ovvero art. 18, L. 84/94 nonché il rinnovo delle medesime in applicazione degli artt. 8 e 10 Reg. Cod. Nav. e sia agli altri incumbenti previsti dalla normativa vigente per le diverse fattispecie.
	Contribuire alla redazione del Bilancio Sociale
	Mettere in atto ogni attività per l'esecuzione di gare per la manutenzione delle parti comuni in ambito portuale.

Verifica del rispetto dei limiti di spesa:

Spese per consulenze (art. 1, co. 9 L. 266/2005 - art. 61, co. 2, lett. a) L. 133/2008)	
Spesa sostenuta nel 2004	€ 23.934,08
Limite di spesa 2009 (max 30%)	€ 7.180,22
Spesa effettuata nel 2009	€ -

Spese per relazioni pubbliche, convegni, mostre, pubblicità, rappresentanza (art. 61, co. 5 L. 133/2008)	
Spesa sostenuta nel 2007	€ 67.106,00
Limite di spesa 2009 (max 50%)	€ 33.553,00
Spesa effettuata nel 2009	€ 31.808,16

Spese per sponsorizzazioni (art. 61, co. 6 L. 133/2008)	
Spesa sostenuta nel 2007	€ 6.300,00
Limite di spesa 2009 (max 30%)	€ 1.890,00
Spesa effettuata nel 2009	€ 500,00

Spese per autovetture (art. 1, co. 11 L. 266/2005)	
Spesa sostenuta nel 2004	€ 40.495,49
Limite di spesa 2009 (max 50%)	€ 20.247,75
Spesa effettuata nel 2009	€ 20.062,00

Con riferimento alle spese di consulenza:

Il limite di spesa è stato rideterminato con verbale del Collegio dei Revisori n.8/08 DEL 29.10.08

La spesa effettuata nel 2009, pari a zero, risulta da verbale del Collegio dei Revisori n. 1/10 DEL 12/02/2010

I limiti di spesa ex art. 61 L. 133/2008 sono stati riscontrati dal Collegio dei Revisori nel verbale n. 1/10 del 12/02/2010

Spese per manutenzione degli immobili utilizzati (art. 2, co. 618-623 L. 244/2007)

Numero degli imboili	1	Valore degli immobili	€ 133.749,70
Limite di spesa (3% ovvero 1% se solo manutenzione ordinaria)			€ 4.012,49
spesa effettuata nel 2009	per manutenzione ordinaria		€ 900,00
	per manutenzione straordinaria		
	in totale		€ 900,00
spesa effettuata nel 2007	per manutenzione ordinaria		
	per manutenzione straordinaria		€ 11.791,71
	in totale		€ 11.791,71
Differenza versata al bilancio dello Stato entro il 30 giugno 2009			€ 7.779,22

AUTORITA' PORTUALE DI TARANTO

E.F.	CAPITOLO	N. DELIBERA	DEBITORE	IMPORTO ALL'1/1	PAGATO	IMPORTO AL 31/12
1998	E123/10	203	98	€ 258,00	NO	€ 258
2000	E123/10	367	00	€ 258,00	NO	€ 258
2001	E123/10	308	01	€ 12.531,00	NO	€ 12.531
2001	E123/10	330	01	€ 19,00	NO	€ 19
2001	E123/10	408	01	€ 12,00	NO	€ 12
2004	E123/10	513	04	€ 1.069	NO	€ 1.069
2004	E311/10	464	04	€ 9.092	NO	€ 9.092
2004	E311/10	484	04	€ 3.800	NO	€ 3.800
2005	E123/10	428	05	€ 30.765	NO	€ 30.765
2005	E123/10	428	05	€ 51.090	NO	€ 51.090
2005	E123/10	428	05	€ 1.100	NO	€ 1.100
2005	E123/10	428	05	€ 304	NO	€ 304
2005	E221/10	455	05	€ 60.605,000	PARZ.	€ 60.605,000
2005	E311/10	339	05	€ 812	NO	€ 812
2006	E311/10	165	06	€ 1.000	NO	€ 1.000
2006	E311/60	187	06	€ 38.700	PARZ.	€ 18.000
2006	E311/60	217	06	€ 849	PARZ.	€ 607
2006	E311/60	266	06	€ 40.740	PARZ.	€ 38.800
2006	E311/60	331	06	€ 44.115	PARZ.	€ 27.203
2007	E123/10	427	07	€ 1.596	NO	€ 1.596
2007	E311/10	91	07	€ 360	NO	€ 360
2007	E311/10	179	07	€ 53	NO	€ 53
2007	E311/10	380	07	€ 53	NO	€ 53
2008	E311/60	145	08	€ 1.600	PARZ.	€ 582
2008	E123/10	450	08	€ 21.142	NO	€ 21.142
2008	E123/10	450	08	€ 6.742	PARZ.	€ 3.857
2008	E123/10	450	08	€ 5	NO	€ 5
2008	E123/10	450	08	€ 37.589	PARZ.	€ 35.000
2008	E124/10	338	08	€ 151	NO	€ 151
2008	E124/10	484	08	€ 242	NO	€ 242
2008	E124/10	484	08	€ 726	NO	€ 726
2008	E311/10	103	08	€ 27	NO	€ 27

2008	E311/10	134	08	AUTORITA' PORTUALE	€	1.083	NO	€	1.083
2008	E311/10	222	08	AUTORITA' PORTUALE	€	53	NO	€	53
2008	E311/10	371	08	AUTORITA' PORTUALE	€	1.413	PARZ.	€	508
2009	E121/10	430	09	AGENZIA DELLE DOGANE	€	1.157.132	NO	€	1.157.132
2009	E121/10	433	09	AGENZIA DELLE DOGANE	€	21.062	NO	€	21.062
2009	E121/10	434	09	AGENZIA DELLE DOGANE	€	2.044.473	NO	€	2.044.473
2009	E121/10	435	09	AGENZIA DELLE DOGANE	€	1.217.703	NO	€	1.217.703
2009	E121/30	431	09	AGENZIA DELLE DOGANE	€	289.953	NO	€	289.953
2009	E123/10	428	09	ACQUEDOTTO PUGLIESE	€	1.569	NO	€	1.569
2009	E123/10	428	09	ASS IL PALIO DI TARANTO	€	405	NO	€	405
2009	E123/10	428	09	BARION SRL	€	1.521	NO	€	1.521
2009	E123/10	428	09	BASILE PETROLI SPA	€	329	NO	€	329
2009	E123/10	428	09	BASILE PETROLI SPA	€	700	NO	€	700
2009	E123/10	428	09	BASILE PETROLI SPA	€	3.377	NO	€	3.377
2009	E123/10	428	09	CEMENTI CENTRO SUD	€	7.874	NO	€	7.874
2009	E123/10	428	09	COMPAGNIA PORTUALE NEPTUNIA	€	20.423	NO	€	20.423
2009	E123/10	428	09	COMPAGNIA PORTUALE NEPTUNIA	€	6.513	NO	€	6.513
2009	E123/10	428	09	COMUNE DI TARANTO	€	57.140	NO	€	57.140
2009	E123/10	428	09	COMUNE DI TARANTO	€	948	NO	€	948
2009	E123/10	428	09	COMUNE DI TARANTO	€	62.823	NO	€	62.823
2009	E123/10	428	09	COMUNE DI TARANTO	€	1.193	NO	€	1.193
2009	E123/10	428	09	COMUNE DI TARANTO	€	329	NO	€	329
2009	E123/10	428	09	COMUNE DI TARANTO	€	87.927	NO	€	87.927
2009	E123/10	428	09	CROCE ROSSA	€	329	NO	€	329
2009	E123/10	428	09	D'ADDARIO YACHT SRL	€	10.871	NO	€	10.871
2009	E123/10	428	09	ECOLOGICA SPA	€	329	NO	€	329
2009	E123/10	428	09	ECOSERVIZI	€	6.777	NO	€	6.777
2009	E123/10	428	09	ECOTARAS	€	5.582	NO	€	5.582
2009	E123/10	428	09	ENEL SPA	€	329	NO	€	329
2009	E123/10	428	09	ENEL SPA	€	329	NO	€	329
2009	E123/10	428	09	ENEL SPA	€	2.252	NO	€	2.252
2009	E123/10	428	09	ENEL SPA	€	374	NO	€	374
2009	E123/10	428	09	ENEL SPA	€	2.433	NO	€	2.433
2009	E123/10	428	09	ENEL SPA	€	329	NO	€	329
2009	E123/10	428	09	ENEL SPA	€	984	NO	€	984
2009	E123/10	428	09	ENEL SPA	€	329	NO	€	329
2009	E123/10	428	09	ENEL SPA	€	329	NO	€	329
2009	E123/10	428	09	ENEL SPA	€	329	NO	€	329

2009	E123/10	428	09	ENEL RETE GAS	€	329	NO	€	329
2009	E123/10	428	09	ENI SPA	€	329	NO	€	329
2009	E123/10	428	09	ENI SPA	€	1.138	NO	€	1.138
2009	E123/10	428	09	ENI SPA	€	329	NO	€	329
2009	E123/10	428	09	ENI SPA	€	476	NO	€	476
2009	E123/10	428	09	GIANCONTE DI CONTE A. SAS	€	1.521	NO	€	1.521
2009	E123/10	428	09	HIDROCHEMICAL SERVICE SPA	€	3.528	NO	€	3.528
2009	E123/10	428	09	ILVA SPA	€	585.720	NO	€	585.720
2009	E123/10	428	09	IMPRESA PORTUALE NEPTUNIA	€	36.311	NO	€	36.311
2009	E123/10	428	09	JONICA TRASPORTI MARITTIMI	€	556	NO	€	556
2009	E123/10	428	09	JONICA TRASPORTI MARITTIMI	€	329	NO	€	329
2009	E123/10	428	09	LE DE SOC. ARAMTORIALE	€	1.521	NO	€	1.521
2009	E123/10	428	09	MARILLIMARE	€	759	NO	€	759
2009	E123/10	428	09	METTA CASA SPEDIZIONI	€	1.521	NO	€	1.521
2009	E123/10	428	09	NIGROMARE	€	3.615	NO	€	3.615
2009	E123/10	428	09	PEYRANI SUD SPA	€	3.073	NO	€	3.073
2009	E123/10	428	09	PIENNE SPEDIZIONI SRL	€	329	NO	€	329
2009	E123/10	428	09	PROVINCIA DI TARANTO	€	1.626	NO	€	1.626
2009	E123/10	428	09	RIMORCHIATORI NAPOLETANI	€	1.112	NO	€	1.112
2009	E123/10	428	09	RUSSO MASSIMO	€	1.521	NO	€	1.521
2009	E123/10	428	09	SOCIET ENERGY SPA	€	329	NO	€	329
2009	E123/10	428	09	SOMMOZZATORI SOC. COOP A R.L.	€	2.164	NO	€	2.164
2009	E123/10	428	09	STELLA MARIS	€	329	NO	€	329
2009	E123/10	428	09	TARANTO CONTAINER TERMINAL	€	628.595	NO	€	628.595
2009	E123/10	428	09	TELECOM SPA	€	329	NO	€	329
2009	E123/10	428	09	TRA.IM. SRL	€	1.521	NO	€	1.521
2009	E123/10	428	09	WORK SYSTEM	€	5.453	NO	€	5.453
2009	E123/10	428	09	CONSORZIO TERMINAL RINFUSE	€	114.256	NO	€	114.256
2009	E123/10	428	09	GRANDI LAVORI FINCOSIT	€	20.895	NO	€	20.895
2009	E123/10	262	09	CAFFIO Vincenzo S.r.l.	€	4.713	NO	€	4.713
2009	E123/10	262	09	JONIO SUB S.r.l.	€	705	NO	€	705
2009	E123/10	276	09	JONIO SUB S.r.l.	€	705	NO	€	705
2009	E123/10	297	09	CEMIT SRL	€	6.143	NO	€	6.143
2009	E123/10	297	09	JONIO SUB S.r.l.	€	683	NO	€	683
2009	E123/10	333	09	JONIO SUB S.r.l.	€	705	NO	€	705
2009	E123/10	333	09	CEMIT SRL	€	6.347	NO	€	6.347
2009	E123/10	333	09	PEYRANI SUD SPA	€	4.688	NO	€	4.688
2009	E123/10	406	09	PEYRANI SUD SPA	€	6.918	NO	€	6.918

2009	E123/10	406	09	CEMENTI CENTRO SUD SPA	€	246	NO	€	246
2009	E123/10	406	09	SOMMOZZATORI SOC. COOPERATIVA A R.L.	€	778	NO	€	778
2009	E123/10	406	09	MORFINI S.p.A.	€	41	NO	€	41
2009	E123/10	406	09	CEMIT SRL	€	6.143	NO	€	6.143
2009	E123/10	406	09	TECNOMEC ENGINEERING S.r.l.	€	1.229	NO	€	1.229
2009	E123/10	406	09	LE DE S.P.A.	€	12	NO	€	12
2009	E123/10	406	09	JONIO SUB S.r.l.	€	683	NO	€	683
2009	E123/10	142	09	CAFFIO Vincenzo S.r.l.	€	12.671	NO	€	12.671
2009	E123/10	160	09	CAFFIO Vincenzo S.r.l.	€	13.138	NO	€	13.138
2009	E123/10	179	09	CEMIT SRL	€	6.347	NO	€	6.347
2009	E123/10	179	09	TECNOMEC ENGINEERING S.r.l.	€	1.269	NO	€	1.269
2009	E123/10	179	09	CAFFIO Vincenzo S.r.l.	€	13.152	NO	€	13.152
2009	E123/10	179	09	JONIO SUB S.r.l.	€	73	NO	€	73
2009	E123/10	219	09	CAFFIO Vincenzo S.r.l.	€	8.183	NO	€	8.183
2009	E123/10	219	09	JONIO SUB S.r.l.	€	519	NO	€	519
2009	E123/10	132	09	D'ADDARIO YACHT SRL	€	14.162	NO	€	14.162
2009	E123/30	429	09	BANCA POPOLARE PUGLIESE	€	58.230	NO	€	58.230
2009	E123/30	429	09	BANCA D'ITALIA - INTERESSI ATTIVI	€	286	NO	€	286
2009	E124/10	247	09	ING. SALVATORE SOLITO	€	71.422	NO	€	71.422
2009	E125/20	432	09	AGENZIA DELLE DOGANE	€	8	NO	€	8
2009	E311/10	224	2009	AUTORITA' PORTUALE	€	196	NO	€	196
2009	E311/10	171	2009	AUTORITA' PORTUALE	€	63	NO	€	63
2009	E311/10	273	2009	AUTORITA' PORTUALE	€	780	NO	€	780
2009	E311/60	273	2009	AUTORITA' PORTUALE	€	850	NO	€	850
2009	E311/60	273	2009	AUTORITA' PORTUALE	€	1.397	NO	€	1.397
TOTALE RESIDUI ATTIVI									€ 67.545.455

AUTORITA' PORTUALE DI TARANTO

E.F.	CAPITOLON. DELIBERA	ANNO	DEBITORE	IMPORTO ALL'1/1 PAGATO	PAGATO	IMPORTO AL 31/12
2003	U211/30	389	BUREAU SCIRO	€ 40.149	NO	€ 40.149
2004	U211/10	346	VARCO DI INGRESSO	€ 99.951	NO	€ 99.951
2004	U211/10	464	ASS. PROF. ING. CIMINI E SOLITO	€ 46.551	NO	€ 46.551
2004	U211/10	464	AUTORITA' PORTUALE	€ 9.092	NO	€ 9.092
2004	U211/10	484	TARTAGLINI	€ 19.456	PARZ.	€ 19.456
2004	U211/10	484	AUTORITA' PORTUALE	€ 3.800	PARZ.	€ 3.800
2004	U311/10	464	BANCA D'ITALIA - IRPEF	€ 9.092	NO	€ 9.092
2004	U311/10	484	BANCA D'ITALIA - IRPEF	€ 3.800	NO	€ 3.800
2005	U121/20	187	ECOLOGICA SPA	€ 6.847	NO	€ 6.847
2005	U211/10	234	ISPRA	€ 59.000	PARZ.	€ 47.000
2005	U211/20	326	IMECO SRL	€ 179.762	PARZ.	€ 140.945
2005	U211/10	339	MELE GUGLIELMO	€ 4.158	NO	€ 4.158
2005	U211/10	339	AUTORITA' PORTUALE	€ 812	NO	€ 812
2005	U211/30	452	BUREAU SCIRO	€ 37.720	NO	€ 37.720
2005	U211/10	453	ISPRA	€ 17.000	NO	€ 17.000
2005	U211/10	457	ATI GRASSETTO SPA - PIASTRA PORTUALE	€ 118.605.000	PARZ.	€ 118.595.624
2005	U311/10	339	BANCA D'ITALIA - IRPEF	€ 812	NO	€ 812
2006	U112/60	185	RINA S.P.A.	€ 130	NO	€ 130
2006	U121/20	68	ECOLOGICA SPA	€ 856	NO	€ 856
2006	U121/20	147	ECOLOGICA SPA	€ 2.568	NO	€ 2.568
2006	U121/20	211	ECOLOGICA SPA	€ 2.568	NO	€ 2.568
2006	U121/20	265	ECOLOGICA SPA	€ 2.568	NO	€ 2.568
2006	U211/10	165	CARALLO GIUSEPPE	€ 5.120	NO	€ 5.120
2006	U211/10	165	AUTORITA' PORTUALE	€ 1.000	NO	€ 1.000
2006	U211/10	363	EREDI RUGGIERI	€ 975.009	PARZ.	€ 421.319
2006	U211/10	363	TELECOM ITALIA	€ 3.187	NO	€ 3.187
2006	U211/10	363	ACQUEDOTTO PUGLIESE	€ 1.372	NO	€ 1.372
2006	U211/10	363	DONATONE	€ 7.236	PARZ.	€ 2.602
2006	U211/10	363	AUTORITA' PORTUALE	€ 1.413	PARZ.	€ 508
2006	U211/10	126	COSMAT	€ 60.373	NO	€ 60.373
2006	U311/10	165	BANCA D'ITALIA - IRPEF	€ 1.000	NO	€ 1.000
2007	U111/20	179	COMITATO PORTUALE	€ 463	NO	€ 463
2007	U111/20	179	IRAP	€ 40	NO	€ 40
2007	U111/20	179	AUTORITA' PORTUALE	€ 53	NO	€ 53

2007	U111/20	380	2007	COMITATO PORTUALE	€	334	NO	€	334
2007	U111/20	380	2007	IRAP	€	30	NO	€	30
2007	U111/20	380	2007	AUTORITA' PORTUALE	€	53	NO	€	53
2007	U121/20	21	2007	ECOLOGICA SPA	€	2.568	NO	€	2.568
2007	U121/20	165	2007	ECOLOGICA SPA	€	2.568	NO	€	2.568
2007	U121/20	176	2007	ECOLOGICA SPA	€	5.135	NO	€	5.135
2007	U121/20	438	2007	ECOLOGICA SPA	€	51.352	PARZ.	€	2.568
2007	U211/10	91	2007	DI GIACOMO GIAMPAOLO	€	2.500	NO	€	2.500
2007	U211/10	91	2007	AUTORITA' PORTUALE	€	360	NO	€	360
2007	U211/10	340	2007	AREA COSTRUZIONI S.R.L.	€	3.116	NO	€	3.116
2007	U211/20	128	2007	ATI RESEARCH	€	119.386	PARZ.	€	105.653
2007	U211/20	359	2007	RINALDI GIUSEPPE	€	7.872	NO	€	7.872
2007	U211/10	362	2007	COSMAT	€	354.128	NO	€	354.128
2007	U211/10	362	2007	VARCO DI INGRESSO	€	195.095	NO	€	195.095
2007	U211/10	362	2007	S.J.S. SAS	€	30.857	NO	€	30.857
2007	U211/10	406	2007	SGS ITALIA SPA/SELC. SOC. COOP.	€	403.515	PARZ.	€	121.415
2007	U211/10	407	2007	TRIVELSONDA	€	535.130	PARZ.	€	302.930
2007	U311/10	91	2007	BANCA D'ITALIA - IRPEF	€	360	NO	€	360
2007	U311/10	179	2007	BANCA D'ITALIA - IRPEF	€	53	NO	€	53
2007	U311/10	380	2007	BANCA D'ITALIA - IRPEF	€	159	PARZ.	€	53
2008	U111/20	103	2008	COMITATO PORTUALE	€	102	NO	€	102
2008	U111/20	103	2008	IRAP	€	10	NO	€	10
2008	U111/20	103	2008	AUTORITA' PORTUALE	€	27	NO	€	27
2008	U111/20	222	2008	COMITATO PORTUALE	€	231	NO	€	231
2008	U111/20	222	2008	IRAP	€	30	NO	€	30
2008	U111/20	222	2008	AUTORITA' PORTUALE	€	27	NO	€	27
2008	U111/20	438	2008	COMITATO PORTUALE	€	834	PARZ.	€	129
2008	U111/20	438	2008	IRAP	€	834	PARZ.	€	4
2008	U113/30	313	2008	OGM SNC	€	3.202	PARZ.	€	1.601
2008	U113/50	253	2008	RINA SPA	€	16.967	NO	€	16.967
2008	U121/10	108	2008	CHEMICAL CONTROLS SRL	€	31.200	PARZ.	€	3.000
2008	U121/20	137	2008	ECOLOGICA SPA	€	59.055	PARZ.	€	10.270
2008	U121/20	430	2008	JONIO SUB SRL	€	97.567	PARZ.	€	2.015
2008	U121/20	468	2008	VOLTEDISON	€	47.633	PARZ.	€	16.469
2008	U121/40	472	2008	TWIN SIDE SPA	€	7.200,00	PARZ.	€	1.800
2008	U122/10	418	2008	DISTRIPARK	€	40.000	NO	€	40.000
2008	U124/10	221	2008	MINISTERO DELL'INTERNO	€	594	NO	€	594
2008	U211/10	13	2008	FINAP SRL	€	7.200	NO	€	7.200

2008	U211/10	227	2008	UNIVERSITA' DEL SALENTO	€	36.000	NO	€	36.000
2008	U211/10	227	2008	POLITECNICO DI BARI	€	72.000	PARZ.	€	43.200
2008	U211/10	227	2008	ISPRA	€	83.250	PARZ.	€	66.598
2008	U211/30	157	2008	ATING. PROSPERIRINA INDUSTRY SPA	€	21.000	PARZ.	€	10.500
2008	U311/10	103	2008	BANCA D'ITALIA - IRPEF	€	27	NO	€	27
2008	U311/10	134	2008	BANCA D'ITALIA - IRPEF	€	1.083	NO	€	1.083
2008	U311/10	222	2008	BANCA D'ITALIA - IRPEF	€	53	NO	€	53
2008	U311/10	371	2008	BANCA D'ITALIA - IRPEF	€	1.413	PARZ.	€	508
2009	U111/20	224	2009	COMITATO PORTUALE	€	450	NO	€	450
2009	U111/20	224	2009	AUTORITA' PORTUALE	€	196	NO	€	196
2009	U111/20	224	2009	IRAP	€	55	NO	€	55
2009	U111/30	20	2009	APPIA VIAGGI	€	464	NO	€	464
2009	U111/30	20	2009	DELFINIA SRL	€	98	NO	€	98
2009	U111/30	20	2009	TAXI DRIVER	€	154	NO	€	154
2009	U111/30	20	2009	NAUTILUS	€	60	NO	€	60
2009	U111/30	20	2009	TRATTORIA DEL PESCATORE	€	35	NO	€	35
2009	U112/20	376	2009	PREVILOG	€	212	NO	€	212
2009	U112/20	377	2009	PREVINDAI	€	2.401	NO	€	2.401
2009	U112/60	96	2009	CEIDA	€	2.810	NO	€	2.810
2009	U112/60	96	2009	DIREXTRA SRL	€	1.200	NO	€	1.200
2009	U112/60	96	2009	ENTE SCUOLA EDILE	€	1.600	NO	€	1.600
2009	U112/70	376	2009	PREVILOG	€	106	NO	€	106
2009	U112/70	377	2009	PREVINDAI	€	2.401	NO	€	2.401
2009	U112/70	394	2009	CASA DICURA BERNARDINI	€	107	NO	€	107
2009	U113/10	45	2009	PETROL SERVICE	€	10	NO	€	10
2009	U113/10	400	2009	JONICA PNEUMATICI	€	1.240	NO	€	1.240
2009	U113/10	400	2009	LA SEMAUTO	€	194	NO	€	194
2009	U113/10	409	2009	FIAT SIAI SPA	€	284	NO	€	284
2009	U113/10	410	2009	RIMBORSI	€	749	NO	€	749
2009	U113/10	416	2009	LA SEMAUTO	€	409	NO	€	409
2009	U113/100	44	2009	HYGENIUS	€	222	NO	€	222
2009	U113/100	68	2009	MELLONE PATRIZIA	€	227	NO	€	227
2009	U113/100	343	2009	POSTE ITALIANE	€	1.030	NO	€	1.030
2009	U113/100	419	2009	RIMBORSI	€	21	NO	€	21
2009	U113/130	165	2009	SIR SAFETY SYSTEM SPA	€	10	NO	€	10
2009	U113/20	373	2009	RINA SPA	€	692	NO	€	692
2009	U113/30	62	2009	SINCON	€	1.351	NO	€	1.351
2009	U113/30	65	2009	SINCON	€	89	NO	€	89

2009	U113/30	84	2009	GIELLE	€	234	NO	€	234
2009	U113/30	139	2009	CAVALLARO ASCENSORI	€	191	NO	€	191
2009	U113/30	207	2009	TELECOM ITALIA	€	293	NO	€	293
2009	U113/30	232	2009	LA CASCINA	€	11.725	NO	€	11.725
2009	U113/30	282	2009	CHEMI.PUL	€	1.080	NO	€	1.080
2009	U113/30	292	2009	COFRIMER	€	798	NO	€	798
2009	U113/30	380	2009	NAIS	€	101	NO	€	101
2009	U113/30	381	2009	DE SANTIS	€	285	NO	€	285
2009	U113/30	392	2009	COFRIMER	€	931	NO	€	931
2009	U113/30	401	2009	EUROSISTEMI SRL	€	780	NO	€	780
2009	U113/30	392	2009	IBM ITALIA	€	1.943	NO	€	1.943
2009	U113/40	265	2009	OLIVETTI	€	364	NO	€	364
2009	U113/40	390	2009	XEROX ITALIA SRL	€	480	NO	€	480
2009	U113/50	171	2009	POTI	€	253	NO	€	253
2009	U113/50	171	2009	AUTORITA' PORTUALE	€	63	NO	€	63
2009	U113/60	15	2009	ENEL	€	2.443	NO	€	2.443
2009	U113/70	42	2009	SINCON	€	295	NO	€	295
2009	U113/70	42	2009	EUROSISTEMI SRL	€	2.760	NO	€	2.760
2009	U113/70	42	2009	PIETRO BIANCHI E CARAMIA	€	264	NO	€	264
2009	U113/70	42	2009	DE GIORGIO FERRAMENTA SRL	€	138	NO	€	138
2009	U113/70	42	2009	CARTOTECNICA ROMANA SRL	€	2.088	NO	€	2.088
2009	U113/70	42	2009	RATVEL SRL	€	317	NO	€	317
2009	U113/70	43	2009	LIBRERIA FILIPPI	€	70	NO	€	70
2009	U113/90	46	2009	DHL	€	43	NO	€	43
2009	U121/10	12	2009	ENEL	€	2.493	NO	€	2.493
2009	U121/10	14	2009	AVVISATORE MARITTIMO	€	1.800	NO	€	1.800
2009	U121/10	103	2009	LA LINGE SRL	€	54.730	NO	€	54.730
2009	U121/10	196	2009	ARPA PUGLIA	€	26.250	NO	€	26.250
2009	U121/10	236	2009	S.I.T.	€	40.995	NO	€	40.995
2009	U121/10	324	2009	GOLDER ASSOCIATES	€	5.940	NO	€	5.940
2009	U121/20	106	2009	CGD SRL	€	99.822	NO	€	99.822
2009	U121/20	170	2009	ECOLOGICA SPA	€	2.568	NO	€	2.568
2009	U121/20	244	2009	ECOLOGICA SPA	€	2.568	NO	€	2.568
2009	U121/20	332	2009	ECOLOGICA SPA	€	2.568	NO	€	2.568
2009	U121/20	381	2009	DE SANTIS	€	824	NO	€	824
2009	U121/20	403	2009	ECOLOGICA SPA	€	51.352	NO	€	51.352
2009	U121/20	411	2009	DE SANTIS	€	95	NO	€	95
2009	U121/20	414	2009	MONGELLI	€	1.442	NO	€	1.442

2009	U121/20	421	2009	PUBLIKOMPASS SPA	€	1.075	NO	€	1.075
2009	U121/20	421	2009	ISTITUTO POLIGRAFICO	€	567	NO	€	567
2009	U121/20	421	2009	PIEMME SPA	€	1.636	NO	€	1.636
2009	U121/20	423	2009	GI.PIELE SRL	€	384	NO	€	384
2009	U121/20	423	2009	IL SOLE 24 ORE SPA	€	1.200	NO	€	1.200
2009	U121/20	423	2009	ISTITUTO POLIGRAFICO	€	506	NO	€	506
2009	U121/40	126	2009	EDIZIONI COMMERCIALI MARITTIME	€	600	NO	€	600
2009	U211/10	270	2009	ROSARIO PAVIA	€	257.403	NO	€	257.403
2009	U211/10	358	2009	GRUPPO MULTIMEDIA	€	324	NO	€	324
2009	U211/10	358	2009	EDITA S.R.L.	€	360	NO	€	360
2009	U211/10	422	2009	ISTITUTO POLIGRAFICO	€	1.214	NO	€	1.214
2009	U211/10	422	2009	LEXMEDIA S.R.L.	€	348	NO	€	348
2009	U211/10	422	2009	GI.PIELE SRL	€	384	NO	€	384
2009	U211/10	422	2009	PUBLIKOMPASS SPA	€	1.075	NO	€	1.075
2009	U211/20	237	2009	DE BARTOLOMEO FRANCESCO SRL	€	104.054	NO	€	104.054
2009	U211/20	271	2009	GREEN SERVICE S.R.L.	€	498.698	NO	€	498.698
2009	U211/20	273	2009	TONTI	€	3.994	NO	€	3.994
2009	U211/20	273	2009	AUTORITA' PORTUALE	€	780	NO	€	780
2009	U211/20	397	2009	ATI IDROGEO	€	63.901	NO	€	63.901
2009	U211/30	226	2009	BUREAU SCIRO	€	21.501	NO	€	21.501
2009	U212/10	226	2009	G. VERONESI	€	21.506	NO	€	21.506
2009	U212/10	412	2009	RATVEL SRL	€	527	NO	€	527
2009	U212/50	412	2009	RATVEL SRL	€	311	NO	€	311
2009	U212/50	415	2009	SINCON	€	5.870	NO	€	5.870
2009	U215/30	376	2009	PREVILOG	€	638	NO	€	638
2009	U215/30	377	2009	PREVINDAI	€	7.745	NO	€	7.745
2009	U311/10	224	2009	BANCA D'ITALIA - IRPEF	€	196	NO	€	196
2009	U311/10	171	2009	BANCA D'ITALIA - IRPEF	€	63	NO	€	63
2009	U311/10	273	2009	BANCA D'ITALIA - IRPEF	€	780	NO	€	780
2009	U311/60	273	2009	ISTITUTO POLIGRAFICO	€	850	NO	€	850
2009	U311/60	273	2009	ISTITUTO POLIGRAFICO	€	1.397	NO	€	1.397
TOTALE RESIDUI PASSIVI									€ 122.324.777

AUTORITÀ PORTUALE DI TARANTO

BILANCIO D'ESERCIZIO 2010

PAGINA BIANCA

DELIBERA DI APPROVAZIONE

PAGINA BIANCA



**Autorità Portuale
Taranto**

Delibera n° 03/11
del 13.05.2011

Oggetto: approvazione rendiconto generale 2010

Il Comitato Portuale

- visti** gli artt. 8, comma 3, lett. d), e 9, comma 3, lett. d), della legge 28.01.1994 n° 84 che prevede l'approvazione da parte del Comitato Portuale, tra l'altro, del conto consuntivo;
- visto** il rendiconto generale dell'Autorità Portuale relativo all'esercizio finanziario 2010, corredato dai rispettivi allegati;
- visto** il verbale, n° 03/2011 del 4 maggio 2011 del Collegio dei Revisori dei Conti relativo all'esame del conto consuntivo 2009;
- vista** la delibera n. 02/11 del 13.05.2011 di variazione dei residui attivi e passivi derivanti dagli esercizi finanziari degli anni precedenti;
- sentiti** gli interventi e le osservazioni dei componenti il Comitato;
- visto** l'esito della votazione avvenuta nel corso della seduta che è risultato essere il seguente: presenti n° quindici, voti favorevoli: n° quindici; voti contrari: nessuno; astenuti: nessuno;



delibera

di approvare l'unito rendiconto generale dell'Autorità Portuale di Taranto relativo all'esercizio finanziario 2010 corredato dalla nota illustrativa e dai rispettivi allegati.

Il rendiconto generale sarà sottoposto al successivo iter approvativo da parte del Ministero delle Infrastrutture e dei Trasporti di concerto con il Ministero dell'Economia e delle Finanze.

Il Commissario

CA (CP) Salvatore Giffirè



P.c.c.

PAGINA BIANCA

**RELAZIONE
DEL COLLEGIO DEI REVISORI**

PAGINA BIANCA

AUTORITA' PORTUALE DI TARANTO

RIUNIONE DEL COLLEGIO DEI REVISORI DEI CONTI

VERBALE N° 3/2011


Il giorno **4 maggio 2011** si è riunito, presso la sede dell'Autorità Portuale di Taranto, in Taranto – Porto Mercantile, il Collegio dei Revisori dei Conti nella persona del:

- | | |
|---|-------------------|
| • Dott. Giuseppe Vincenzo ESPOSITO | Presidente |
| • Dott. Gaspare CILIBERTI | Componente |
| • Dott. Carlo SCHIAVONE | Componente |

Il Collegio prende in esame lo schema del rendiconto dell'esercizio 2010 predisposto nell'ambito del seguente quadro normativo di riferimento:

- ✓ La legge n. 84 del 28 gennaio 1994 istitutiva dell'Autorità Portuale di Taranto e s.m.i.
- ✓ Il Regolamento di Contabilità redatto ai sensi dell'art. 6 della legge 28 gennaio 1994 n. 84 adottato dal Comitato Portuale con delibera n. 06/07 del 17.07.2007 ed approvato dal Ministero dei Trasporti di concerto con il Ministero dell'Economia e delle Finanze con telex prot. n. 11235 in data 06.11.2007.
- ✓ Circolare n. 3613 del 10 marzo 2011 (indicazioni per la formazione dei rendiconti generali dell'esercizio 2010) riguardante l'applicazione delle nuove norme in materia di tetti per talune categorie di spese correnti.
- ✓ Con riferimento alle spese per mostre e convegni, le limitazioni dell'art. 27 del D.L. 4 luglio 2006, n. 223 conformemente a quanto stabilito dal Ministero dell'Economia e delle Finanze con circolare n. 40 del 17 dicembre 2007, non trovano applicazione laddove "l'organizzazione di mostre e convegni concretizzi l'espletamento dell'attività istituzionale degli enti interessati". Orientamento condiviso dal Ministero dei Trasporti con nota n. 3135 del 13.03.2008.
- ✓ Il D.P.R. 28.05.2009 n. 107 "Regolamento concernente la revisione della disciplina delle tasse e dei diritti marittimi, a norma dell'art. 1, c. 989, l. 27.12.2006 n. 296" che ha unificato la tassa portuale e tassa erariale in un unico tributo denominato "tassa portuale"

Il documento è costituito, come disposto dall'art 36 del Regolamento di amministrazione e contabilità, da:



- a) *Nota illustrativa del Commissario;*
 b) *conto di bilancio, articolato in rendiconto finanziario decisionale e gestionale;*
 c) *conto economico;*
 d) *stato patrimoniale;*
 E dai seguenti allegati:
 a) *Situazione amministrativa;*
 b) *Relazione sulla gestione;*
 c) *Elenco dei residui attivi e passivi.*

Il documento contabile presenta le seguenti risultanze:

<i>Entrate</i>	<i>Previsioni</i>	<i>Accertamenti</i>
<i>Correnti (Titolo I)</i>	€ 27.435.467	€ 18.592.019
<i>In c/capitale (Titolo II)</i>	€ 20.000.000	€ 0
<i>Per Partite di giro (Titolo III)</i>	€ 1.360.000	€ 965.948
	<u>€ 48.795.467</u>	<u>€ 19.557.967</u>
<i>Spese</i>	<i>Previsioni</i>	<i>Impegni</i>
<i>Correnti (Titolo I)</i>	€ 6.184.133	€ 5.131.695
<i>In c/capitale (Titolo II)</i>	€ 33.969.006	€ 1.515.156
<i>Per Partite di giro (Titolo III)</i>	€ 1.360.000	€ 965.978
	<u>€ 41.513.139</u>	<u>€ 7.612.829</u>

La gestione registra un avanzo finanziario di competenza di € 11.945.138.

L'esame delle poste contabili evidenzia, dal lato delle entrate, rispettivamente, le seguenti differenze tra gli accertamenti e le previsioni:

€ 8.906.448 minori accertamenti di entrate correnti

€ 20.000.000 minori accertamenti di entrate in c/capitale

con una differenza complessiva di € 28.906.448.

Con riferimento allo scostamento registrato nell'ambito delle entrate correnti occorre osservare che la riduzione delle tasse portuali registrata nel 2010, non corrisponda al vero. L'Agenzia delle Dogane di Taranto ha comunicato, per le vie brevi, che in realtà risulta un incremento delle tasse rispetto al 2009 come, peraltro, confermato dall'aumento dei traffici. Ciò è dipeso da un'errata

li:
P
se

contabilizzazione, a seguito di comunicazione della competente Agenzia delle Dogane, delle tasse portuali nell'e.f. 2009 di fatto di competenza 2010.

Il Collegio, a tal fine, esamina la nota prot. 2872 del 07.04.2011 inviata dall'A.P. alla locale Agenzia delle Dogane ed alla Direzione di Bari con la quale si chiedono spiegazioni in merito.

Si constata che la predetta Agenzia a tutt'oggi non ha ancora risposto.

Nel dettaglio:

- ✓ Devoluzione del 100% della tassa portuale: € 8.601.239, d'ancoraggio € 6.742.792.
- ✓ Le altre entrate sono costituite dai canoni demaniali per € 2.719.920 e dagli interessi attivi per € 401.160.

Il rilevante scostamento per minori accertamenti nelle entrate in conto capitale discende dal mancato utilizzo, nel corso del 2010 dei finanziamenti assegnati all'A.P. a valere sulle risorse dell'art. 36 della L. 166/2002. Le motivazioni sono ampiamente illustrate nella relazione del Commissario. Si condivide, l'urgenza di acquisire il chiesto parere del Ministero dell'Economia e delle Finanze al fine di poter utilizzare i finanziamenti nonché la necessità di non penalizzare il porto di Taranto rispetto agli altri porti SIN.

Per quanto concerne gli impegni si registra una differenza negativa di complessivi € 33.900.310 di cui:

€ 1.052.438 minori impegni per spese correnti;

€ 32.453.850 minori impegni per spese in conto capitale.

Gli impegni (€ 7.612.829) sono relativi per € 5.131.695 a spese correnti, per € 1.515.156 a spese in conto capitale e per € 965.978 a spese per partite di giro. Quest'ultime non pareggiano con le corrispondenti entrate a seguito della differenza delle "Somme pagate per conto terzi" che risultano superiori alle corrispondenti entrate per € 30,00. Trattasi di somme non più rimborsabili da terzi.

Nell'ambito delle spese correnti si registrano per la loro rilevanza finanziaria:

- ✓ Oneri per il personale in attività di servizio per € 3.057.741, con un incremento rispetto al 2009 di € 236.805 dovuto all'assunzione a tempo determinato, a partire dal gennaio 2009, di n. 4 unità e di n. 1 unità a decorrere dal febbraio 2009 e con l'applicazione, per tutto il 2010, del nuovo trattamento economico dei dirigenti dell'A.P. di Taranto, sottoscritto con Federmanager il 12.11.2009, recepito dal Comitato

Portuale con delibera n. 14/09 del 16.11.2009 e reso esecutivo con Decreto del Commissario n. 64/09 del 16.11.2009;

- ✓ Spese per l'acquisto di beni di consumo e di servizi per € 461.157, afferenti principalmente le spese di funzionamento connesse alla sede dell'Ente.
- ✓ Spese per prestazioni istituzionali pari ad € 1.126.375 riferite, in particolare, alla spesa per la manutenzione delle parti comuni in ambito portuale, alle relative utenze ed alle spese promozionali.

Nell'ambito delle spese in conto capitale si rilevano:

- ✓ Spese per l'acquisizione di immobili ed opere portuali per € 1.426.570 concernenti le opere di cui alla relazione del Commissario.

L'avanzo di amministrazione da utilizzare per l'esercizio successivo di € 149.552.571, al netto della riduzione dei residui attivi e passivi, di cui disponibile € 96.434.843, è composto dalla cassa alla fine dell'esercizio (€ 208.614.783), dai residui attivi (€ 67.347.812) e dai residui passivi (€ 122.410.024).

Il Collegio nell'esaminare la relazione al bilancio e precisamente la parte relativa alla illustrazione dei residui constatata come incida sull'ammontare complessivo dei residui attivi l'entità dei finanziamenti dello Stato di € ~~60.605.000~~, mentre, sull'ammontare complessivo dei residui passivi le opere portuali ed immobiliari di € 118.664.594, entrambi relativi all'esercizio finanziario 2005.

Il Collegio accerta che detti importi sono riferiti alla realizzazione dell'intervento strategico "Piastra Portuale del porto di Taranto".

Lo Stato Patrimoniale ed il Conto Economico relativi all'esercizio 2010 sono stati redatti in conformità alle disposizioni del vigente regolamento di amministrazione e contabilità.

In sintesi si riportano:

STATO PATRIMONIALE

	Al 01.01.2010	Al 31.12.2010	differenza
Attivo	396.585.434	406.571.487	+ 9.986.053
Passivo (comprensivo della differenza di arrotondamento)	253.358.149	253.568.934	+ 210.785
Patrimonio netto	143.227.285	153.002.553	+ 9.775.268

CONTO ECONOMICO

Avanzo economico: € **9.775.268**.

Per quanto concerne l'illustrazione dei dati inseriti nei predetti documenti si rinvia al contenuto della nota integrativa.

Nel corso del 2010, il porto di Taranto ha raggiunto un volume di traffici pari a 34.848.844 tonn.

[Handwritten signature]

differenza tra l'importo delle predette spese relative all'anno 2007 e l'importo delle stesse rideterminato a partire dal 2008”;

Il relativo versamento è stato eseguito, ai sensi dello stesso comma, entro il mese di giugno 2010, all'entrata del bilancio dello Stato.

✓ **€ 40.956,00**, entro il 31 marzo 2010 a favore del Bilancio dello Stato sul capitolo n. 3492, capo X denominato “Somme da versare ai sensi dell'art. 61, comma 17, decreto – legge n. 112/2008, da riassegnare ad apposito fondo di parte corrente, previsto dal medesimo comma”.

Detto importo è il risultato delle economie di spesa rinvenenti dall'applicazione dell'art. 61 del D.L. 112/2008, convertito con modificazioni dalla legge n. 133/2008, con il quale, proseguendo nell'azione di contenimento della spesa per le Pubbliche Amministrazioni, sono state introdotte ulteriori misure di razionalizzazione e contenimento con riferimento alle seguenti tipologie di spesa:

1. comma 1 – spese per organismi collegiali ed altri organismi, da ridursi nella misura del 30 % di quella sostenuta nell'anno 2007;
2. commi 2 e 3 – spese per consulenza, da ridursi nella misura del 30 % di quella sostenuta nell'anno 2004;
3. comma 5 – spese per relazioni pubbliche, convegni e rappresentanza, da ridursi nella misura del 50% della spesa sostenuta nel 2007;
4. comma 6 – spese per sponsorizzazioni, da ridursi nella misura del 30% della spesa sostenuta nel 2007.

PARTECIPAZIONI SOCIETARIE (ART. 3, COMMA 27 L. 244/2007)

Partecipazioni

L'Ente detiene le seguenti partecipazioni al 31/12/2010.

	Anno 2000	Anno 2002	Totale partecipazioni al 31/12/2010
Partecipazioni			
Consorzio Attività Formative	€ 4.400		
Distripark		€ 125.000,00	
	€ 4.400	€ 125.000,00	€ 129.400

Il Collegio esamina, inoltre, la Relazione sulla gestione nella quale sono indicati i costi sostenuti da ciascun centro di costo dell'Autorità Portuale nonché gli obiettivi operativi che come riportato nella relazione medesima risultano, sostanzialmente, raggiunti con riferimento alle azioni previste per l'anno di che trattasi.

Conclusivamente il Collegio dei Revisori dei Conti, presa visione degli elaborati prodotti dall'Ente, vista la relazione del Commissario, accertato


F.C.C. 11

l'adempimento degli obblighi fiscali, previdenziali ed assicurativi come da verifiche effettuate nel corso del 2010 dà atto:

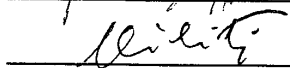
- *della concordanza tra il saldo dell'Istituto cassiere al 31.12.2010 ed il saldo contabile di cassa;*
- *della concordanza tra residui attivi e passivi provenienti dagli esercizi precedenti e quelli formatisi con le risultanze contabili;*
- *della regolare tenuta delle scritture contabili.*
-

Tutto ciò premesso, il Collegio dei Revisori esprime parere favorevole in ordine all'approvazione del rendiconto generale dell'esercizio 2010 da parte del Comitato Portuale ai sensi dell'art. 9, comma 3 lett. D) L. 84/94.


Il Presidente: Dott. Giuseppe Vincenzo ESPOSITO



Il Componente: Dott. Gaspare CILIBERTI



Il Componente: Dott. Carlo SCHIAVONE





AUTORITÀ PORTUALE DI TARANTO
RENDICONTO GENERALE 2010



PAGINA BIANCA

NOTA ILLUSTRATIVA

PAGINA BIANCA



AUTORITÀ PORTUALE DI TARANTO

NOTA ILLUSTRATIVA AL RENDICONTO GENERALE DEL 2010

Con la presente relazione si vogliono illustrare i risultati conseguiti dall'Autorità Portuale risultanti dal rendiconto generale, costituito, come disposto dall'art 36 del Regolamento di amministrazione e contabilità, da:

- a) conto di bilancio, articolato in rendiconto finanziario decisionale e gestionale;
- b) conto economico;
- c) stato patrimoniale;
- d) nota integrativa.

E dai seguenti allegati:

- a) Situazione amministrativa;
- b) Relazione sulla gestione;
- c) Relazione del Collegio dei Revisori.

QUADRO NORMATIVO DI RIFERIMENTO

Prima di procedere all'analisi del rendiconto generale dell'Autorità Portuale di Taranto è opportuno descrivere lo scenario normativo di riferimento nel quale ha operato l'Autorità Portuale di Taranto nel corso del 2010, sostanzialmente analogo a quello del 2009.

- ✓ La **legge n. 84 del 28 gennaio 1994** istitutiva dell'Autorità Portuale di Taranto e s.m.i.
- ✓ Il **Regolamento di Amministrazione e Contabilità** redatto ai sensi dell'art. 6 della legge 28 gennaio 1994 n. 84 adottato dal Comitato Portuale con delibera n. 06/07 del 17.07.2007 ed approvato dal Ministero dei Trasporti di concerto con il Ministero dell'Economia e delle Finanze con telex prot. n. 11235 in data 06.11.2007.
- ✓ L' **art. 1, comma 12, della L. 311/2004 (legge finanziaria 2005)** che ha introdotto il limite delle spese per acquisto, manutenzione, noleggio ed esercizio delle autovetture, successivamente ridotto al 50 %, della spesa sostenuta nell'anno 2004.



- ✓ L'art. 2, comma 619, della L. 244/2007 (legge finanziaria 2008), che ha previsto l'istituzione di un capitolo di spesa dedicato alla manutenzione ordinaria (nella parte corrente) e straordinaria (nella parte in conto capitale) degli immobili utilizzati dalle amministrazioni, il cui stanziamento complessivo, come previsto dal comma 618, non può superare, " ... a decorrere dal 2009, la misura del 3 per cento dell'immobile utilizzato. Detto limite di spesa è ridotto all'1 per cento nel caso di esecuzione di interventi di sola manutenzione ordinaria".
- ✓ L'art. 61 del d.l. 25 giugno 2008, n. 112, convertito con modificazioni dalla legge 6 agosto 2008, n. 133, che ha introdotto nuove misure di riduzione della spesa, e relativa circolare del Ministero delle Infrastrutture e dei Trasporti n. 12682 del 9 ottobre 2009, concernenti le limitazioni alle spese per studi e consulenze, spese per relazioni pubbliche, convegni, mostre, pubblicità e rappresentanza e spese per sponsorizzazioni.
- ✓ Il D.P.R. 28.05.2009 n. 107 "Regolamento concernente la revisione della disciplina delle tasse e dei diritti marittimi, a norma dell'art. 1, c. 989, l. 27.12.2006 n. 296" che ha unificato la tassa portuale e tassa erariale in un unico tributo denominato "tassa portuale".

Continua, inoltre, nel 2010 il commissariamento dell'Autorità Portuale. Con decreto del Ministro delle Infrastrutture e dei Trasporti in data 15 maggio 2008 è stato nominato commissario dell'A.P. di Taranto il CA (CP) Salvatore Giuffrè.

Tutto ciò premesso, l'Autorità Portuale di Taranto ha conseguito nell'esercizio 2010 i seguenti risultati.

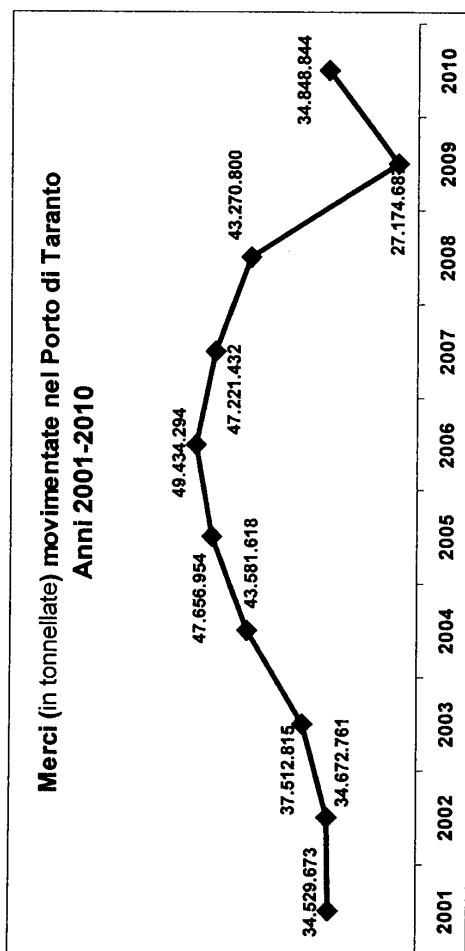
TRAFFICI

Il volume dei traffici nell'anno 2010 è stato di **34.848.844** tonnellate con un incremento pari al 28,2%, rispetto all'anno precedente (+7.674.157 tonn.). Questo dato fa ben sperare in una ripresa dei traffici nel porto di Taranto e quindi anche dell'economia nel territorio ionico.

Come si evince dal grafico sottostante, il trend del volume delle merci movimentate era stato crescente dal 2001 al 2006 per poi essere decrescente sino all'anno 2009.

L'incremento dei traffici è stato maggiore per gli sbarchi (+38,7%) che per gli imbarchi (+13,6%). Le navi arrivate e partite dal porto sono state in totale 3.370 unità (+18% circa rispetto all'anno precedente).





La composizione percentuale del totale generale risulta così distinta per tipologia di merce: 19% sono rinfuse liquide, 50% rinfuse solide, 31% merci varie, delle quali l'11% sono trasportate nei contenitori.

Rinfuse

La movimentazione di rinfuse liquide, ha registrato un leggero decremento (-0,6%) rispetto al 2009: il volume dei traffici di tale comparto si è attestato nel 2010 su un totale di circa 6,6 milioni di tonnellate di cui 2,8 milioni di petrolio greggio (-0,9%) 3,5 milioni di prodotti raffinati (+1%) e poco più di 270.000 tonnellate di altre rinfuse liquide (-15,4%).

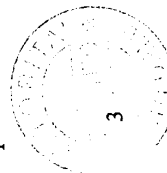
Le rinfuse solide con un volume di circa 17,6 milioni di tonnellate hanno avuto, in relazione all'anno precedente, un forte incremento pari al 59,6%. Tutte le merci legate al terminal siderurgico sono aumentate notevolmente: carbone (+52%), minerali (+70%).

Merci Varie

Le merci varie movimentate sono state circa 10,7 milioni di tonnellate con un incremento percentuale rispetto al 2009 pari al 12%. Nel dettaglio le tonnellate di merci in container sono state circa 3,8 milioni (-19,3%) mentre circa 7 milioni di tonnellate (+41,8%) sono state le altre merci varie (prodotti siderurgici finiti, pale eoliche, auto ecc.).

Contenitori

Per quanto riguarda il traffico di contenitori 581.936 sono stati i TEU movimentati, con un decremento percentuale del 21,5% rispetto al 2009 (-159.492 TEU).



Il trasporto contenitori via ferrovia ha fatto registrare una forte diminuzione sia per il numero di treni arrivati/partiti a/da Taranto che sono stati 145 (-36,3% rispetto al 2009), sia per il numero di contenitori movimentati (5.370 TEU) che ha portato al decremento del 51,2% rispetto all'anno precedente.

Merci	Anno 2010	Anno 2009	Variazione assoluta	Variazione %
Rinfuse Liquide	6.572.479	6.610.021	-37.542	-0,6%
Rinfuse Solide	17.579.877	11.017.704	6.562.173	59,6%
TOTALE RINFUSE	24.152.356	17.627.725	6.524.631	37,0%
Merci in container	3.749.734	4.649.389	-899.655	-19,3%
Altri merci varie	6.946.754	8.897.573	2.049.181	41,8%
TOTALE MERCI VARIE	10.696.488	9.546.962	1.149.526	12,0%
TOTALE GENERALE (tonn.)	34.848.844	27.174.687	7.674.157	28,2%
TOTALE Contenitori (TEU)	581.936	741.428	-159.492	-21,5%
SBARCHI	22.026.654	15.885.047	6.141.607	38,7%
Rinfuse Liquide	3.219.263	3.271.657	-52.394	-1,6%
Rinfuse Solide	15.791.819	9.745.234	6.046.585	62,0%
TOTALE RINFUSE	19.011.082	13.016.891	5.994.191	46,0%
Merci in container	1.855.169	2.506.815	-651.646	-26,0%
Altri merci varie	1.166.818	361.341	799.062	221,1%
TOTALE MERCI VARIE	3.015.572	2.868.156	147.416	5,1%
Contenitori (TEU)	287.798	368.766	-80.968	-22,0%
IMBARCHI	12.822.190	11.289.640	1.532.550	13,6%
Rinfuse Liquide	3.353.216	3.338.364	14.852	0,4%
Rinfuse Solide	1.788.058	1.272.470	515.588	40,5%
TOTALE RINFUSE	5.141.274	4.610.834	530.440	11,5%
Merci in container	1.894.565	2.142.574	-248.009	-11,6%
Altri merci varie	5.796.451	4.536.132	1.250.119	27,6%
TOTALE MERCI VARIE	7.680.916	6.678.806	1.002.110	16,0%
Contenitori (TEU)	294.138	372.662	-78.524	-21,1%




OPERE INFRASTRUTTURALI / MANUTENZIONI STRAORDINARIE

Con riferimento alle opere infrastrutturali ed interventi di manutenzione straordinaria occorre osservare che, nell'esercizio finanziario 2010:

1. è stata affidata la progettazione (preliminare, definitiva, esecutiva) e prestazioni professionali accessorie al RTP costituito da Via Ingegneria s.r.l. (capogruppo), Modimar s.r.l., ing. Angelo Cimmini, ing. Silvio Searcelli per i lavori di "RICOSTRUZIONE IMPALCATO IN C.A.P. TESTATA INAGIBILE MOLO SAN CATALDO DEL PORTO DI TARANTO";
2. è stato affidato all'impresa Buonafede s.r.l. l'incarico di realizzazione degli "ULTERIORI LAVORI DI COMPLETAMENTO VARCO DI INGRESSO TERMINAL CONTENITORI MOLO POLISETTORIALE DEL PORTO DI TARANTO". I lavori sono stati avviati;
3. è stata affidata la progettazione (preliminare, definitiva, esecutiva) e prestazioni accessorie al RTP costituito dall'Ing. L. Severini e cooprotetti soc. coop. per i lavori di realizzazione della "RETE DI RACCOLTA, COLLETTAMENTO E TRATTAMENTO ACQUE DI PIOGGIA NELLE AREE COMUNI DEL PORTO E RETE IDRICA E FOGNANTE NELLA ZONA DI LEVANTE DEL PORTO DI TARANTO";
4. è stata affidata la progettazione (preliminare, definitiva, esecutiva) e prestazioni professionali accessorie al RTP costituito da Via Ingegneria s.r.l. (capogruppo) e Modimar s.r.l. per i lavori di "RETTIFICA ALLARGAMENTO E ADEGUAMENTO STRUTTURALE DELLA BANCHINA DI LEVANTE DEL MOLO SAN CATALDO DEL PORTO DI TARANTO".

Sono, proseguite, inoltre, le seguenti attività:

1. Centro servizi Polivalente al molo San Cataldo. Trattasi di un edificio con più funzioni da realizzare in testata del molo San Cataldo al fine di favorire i traffici portuali complementari (croceristico, passeggeri). Dopo l'espletamento di un concorso di progettazione è, allo stato, in corso di completamento l'attività di progettazione definitiva.
2. Risistemazione arredo e riqualificazione a verde di aree pubbliche in ambito portuale: sono proseguiti i lavori affidati nel 2009 al RTI GREEN SERVICE S.R.L./ELECTRA S.R.L..
3. Opere di rifiorimento delle esistenti dighe a scogliera di protezione della rada di Taranto. È in corso la progettazione definitiva delle opere di rifiorimento delle dighe a scogliera da parte del Genio Civile OO.MM. di Bari congiuntamente a tecnici interni dell'Autorità Portuale. Sono state avviate le attività di rilievo ed indagini geologico tecniche propedeutiche alle successive fasi di progettazione.
4. Edifici per servizi di interesse generale in area retrostante la darsena servizi. La darsena servizi, di recente ampliata, è idonea per l'ormeggio dei mezzi nautici per servizi di interesse generale. Una migliore sistemazione logistica del personale deputato a tali servizi potrà essere assicurata con la realizzazione di due edifici bipiano nelle immediate vicinanze della darsena. La progettazione è redatta da professionisti interni all'Autorità Portuale. Il progetto definitivo dell'intervento è stato approvato dal Provveditorato Interregionale alle Opere Pubbliche il 15.12.2010.



5. Protocollo d'Intesa del 5 novembre 2009 (dragaggio al molo Polisettoriale e cassa di colmata in ampliamento al V sporgente). Sono state redatte, da parte di Sogesid (soggetto attuatore), le progettazioni preliminari, approvate dal Ministero dell'Ambiente in Conferenza di Servizi.

6. Piastra Portuale di Taranto. Il CIPE ha approvato il progetto definitivo nella seduta del 18 novembre 2010. Il progetto ricomprende ulteriori lavori tra cui anche alcune categorie di salvaguardia ambientale ed oneri finanziati per ulteriori 33,6 mln di euro. Si è ora in attesa dell'istruttoria da parte del MEF, della registrazione da parte della Corte dei Conti e pubblicazione in GURI. In seguito si procederà alla sottoscrizione del contratto integrativo a quello originario Rep. 298/06.

PIANO REGOLATORE PORTUALE

Dopo l'approvazione da parte del CSLPP nella seduta del 24.03.2010, la Regione Puglia (Aree Politiche per l'Ambiente), con nota prot. AO089 del 09.06.2010, ha invitato l'A.P. ad avviare la procedura di Valutazione Ambientale Strategica (VAS) sul PRP redatto, così come previsto dall'intervento D.L.vo 16.01.2008 n. 4.

L'Ente ha affidato all'A.T.I. aggiudicataria dell'incarico di redazione del PRP (SCIRO S.p.A. -capogruppo, MARCONSULT S.r.l.-mandante, STUDIO BSA - mandante) le attività di redazione degli studi di VAS. È stata avviata presso la Regione Puglia la procedura di Valutazione Ambientale Strategica del nuovo PRP propedeutica alla definitiva approvazione.

Con il nuovo Piano Regolatore Portuale sono stati tracciati gli obiettivi di sviluppo del porto di Taranto, prescritti dalle linee guida stabilite dall'Autorità portuale fin dal 2003 e contenute nel bando di gara:

- Consolidamento ed incremento delle attività portuali in termini di volumi di movimentazione, con la realizzazione di nuove infrastrutture,
- miglioramento dell'interfaccia con la città.
- rispetto e, possibilmente, miglioramento delle condizioni ambientali.

VERSAMENTI A FAVORE DEL BILANCIO DELLO STATO

L'Autorità Portuale di Taranto ha effettuato, nel 2010, il versamento a favore del bilancio dello Stato dell'importo di:

- ✓ € 7.779,22 risultanti dall'applicazione della legge finanziaria 2008 (l. 24 dicembre 2007, n. 244) che ha previsto all'art. 2, comma 618, che "le spese annue di manutenzione ordinaria e straordinaria degli immobili utilizzati dalle amministrazioni centrali e periferiche dello Stato non possono superare, ..., a decorrere dal 2009, la misura del 3 per cento del valore dell'immobile utilizzato. Detto limite di spesa è ridotto all'1 per cento nel caso di esecuzione di interventi di sola manutenzione ordinaria" e al comma 623 che "a decorrere dall'anno 2008 gli enti ed organismi pubblici inseriti nel conto economico consolidato della pubblica amministrazione individuati dall'ISTAT, ai sensi dell'articolo 1, comma 5, della legge 30 dicembre 2004, n. 311"

devono versare, entro il 30 giugno, "l'eventuale differenza tra l'importo delle predette spese relative all'anno 2007 e l'importo delle stesse rideterminato a partire dal 2008";

Il relativo versamento è stato eseguito, ai sensi dello stesso comma, entro il mese di giugno 2010, all'entrata del bilancio dello Stato.

- ✓ € 40.956,00, entro il 31 marzo 2010 a favore del Bilancio dello Stato sul capitolo n. 3492, capo X denominato "Somme da versare ai sensi dell'art. 61, comma 17, decreto - legge n. 112/2008, da riassegnare ad apposito fondo di parte corrente, previsto dal medesimo comma".

Detto importo è il risultato delle economie di spesa rinvenenti dall'applicazione dell'art. 61 del D.L. 112/2008, convertito con modificazioni dalla legge n. 133/2008, con il quale, proseguendo nell'azione di contenimento della spesa per le Pubbliche Amministrazioni, sono state introdotte ulteriori misure di razionalizzazione e contenimento con riferimento alle seguenti tipologie di spesa:

1. commi 2 e 3 - spese per consulenza, da ridursi nella misura del 30 % di quella sostenuta nell'anno 2004;
2. comma 5 - spese per relazioni pubbliche, convegni e rappresentanza, da ridursi nella misura del 50% della spesa sostenuta nel 2007;
3. comma 6 - spese per sponsorizzazioni, da ridursi nella misura del 30% della spesa sostenuta nel 2007.

L'Autorità Portuale ha provveduto, anche per il 2011, al versamento della riduzione rinvenente dall'applicazione del citato art. 61 del D.L. 112/2008, convertito con modificazioni dalla legge n. 133/2008, conformemente al contenuto della circolare del Ministero dell'Economia e delle Finanze n. 40 del 23.12.2010.

Il presente rendiconto generale è redatto in unità di euro come previsto dal quinto comma dell'articolo 2423 del codice civile che dispone che "il bilancio è redatto in unità di euro, senza cifre decimali".
La trasformazione dei dati contabili (espressi in centesimi di euro) in dati di bilancio (espressi in unità di euro) è avvenuta mediante arrotondamento.

* * * * *

Ciò premesso, si passa ad illustrare le risultanze relative all'2010.

A. ENTRATE ESERCIZIO FINANZIARIO DI COMPETENZA

Le "entrate" di particolare rilevanza sono riferite:



1. alle tasse portuali;
2. alle tasse di ancoraggio;
3. ai canoni demaniali.

La legge finanziaria 2007, infatti, nel prevedere l'autonomia finanziaria delle Autorità Portuali ha destinato alle stesse nuove entrate (tasse sulle merci ed erariali ora portuali e di ancoraggio) da utilizzare non soltanto per il finanziamento delle spese correnti, tra le quali rientra la manutenzione ordinaria delle parti comuni in ambito portuale, ma anche per quello delle spese in conto capitale (manutenzione straordinaria delle parti comuni e infrastrutturazione portuale).

<i>ENTRATE</i>	<i>SOMME PREVISTE</i>	<i>SOMME ACCERTATE</i>
• entrate correnti (Titolo I)	€ 27.435.467	€ 18.592.019
• entrate c/capitale (Titolo II)	€ 20.000.000	€ 0
• entrate per partite di giro (Titolo III)	€ 1.360.000	€ 965.948
• Totale entrate:	€ 48.795.467	€ 19.557.967

La differenza tra le somme previste ed effettivamente accertate è da imputare ai minori introiti delle tasse, a seguito della crisi che ha investito i traffici - sin dal 2008 - anche se, come meglio descritto nel relativo capitolo, si sta registrando un sensibile miglioramento, e dall'assenza di accertamenti di entrate in conto capitale.

Infatti, nel bilancio di previsione 2010, nelle **entrate in conto capitale**, costituite dalla **UPB 2.2 Entrate derivanti da trasferimenti in conto capitale**, erano stati previsti i seguenti finanziamenti destinati all'esecuzione delle opere portuali, pari ad **€ 20.000.000**.

<i>Ampliamento e riqualificazione della darsena per mezzi nautici della Capitaneria di Porto nella rada di Mar Grande del porto di Taranto.</i>	<i>Importo: € 1.000.000 finanziato con le risorse di cui all'art. 36 L. 166/2002</i>
<i>Vasca di contenimento dei materiali di risulta dei dragaggi del Porto di Taranto.</i>	<i>Importo: € 14.000.000 finanziato con le risorse di cui all'art. 36 L. 166/2002</i>
<i>Centro per servizi polivalente per usi portuali al Molo San Cataldo nel Porto di Taranto.</i>	<i>Importo: € 5.000.000 finanziato con le risorse di cui all'art. 36 L. 166/2002</i>

Sebbene in data 4 febbraio 2010 siano stati sottoscritti gli atti integrativi ai contratti di mutuo, sottoscritti il 27.12.2005, con la Cassa Depositi e Prestiti S.P.A., indispensabili - in considerazione dell'avvenuta modifica degli interventi oggetto di finanziamento - per poter utilizzare il finanziamento ex art. 36 L. 166/2002, non è stato possibile accedere al mutuo.

Ciò a causa dell'entrata in vigore, in data 31.05.2010, dell'art. 46 del D.L. 78/2010 che ha disposto la sospensione dei mutui, sottoscritti entro il 31.12.2006 con la Cassa Depositi e Prestiti e non utilizzati, entro la predetta data del 31.05.2010 o a fronte dei quali non fosse stata avviata la gara per l'affidamento dei lavori oggetto di finanziamento.

Ancorché, in data 25.05.2010, l'Autorità Portuale di Taranto con fax prot. n. 4485 (prima, quindi, della pubblicazione del D.L. 78 del 31.05.2010) abbia chiesto alla Cassa Depositi e Prestiti la prima erogazione a valere sui citati atti aggiuntivi ai contratti di mutuo, attesa la necessità di procedere al pagamento del 1° SAL dei lavori eseguiti dal RTI Green Service S.r.l./Electra S.r.l. - incaricato dell'esecuzione dei lavori di *Risistemazione, arredo e riqualificazione a verde di aree pubbliche nel Porto di Taranto* - l'Istituto Finanziatore non ha proceduto alla erogazione richiesta, in considerazione proprio dell'intervenuta disposizione di legge.

A seguito di numerose sollecitazioni alla Cassa Depositi e Prestiti, detto Istituto con foglio prot. n. 68237 e 68238 in data 16.07.2010 ha chiesto al Ministero dell'Economia e delle Finanze la "*...conferma ...di poter procedere alle erogazioni richieste dall'Ente*".

Nelle more dell'acquisizione del predetto parere, l'A.P. ha ottenuto dal ministero vigilante l'autorizzazione ad anticipare le somme dovute al suddetto RTI incaricato dell'esecuzione dei lavori.

L'A.P., unitamente al Ministero delle Infrastrutture e dei Trasporti ed al proprio Presidente del Collegio dei Revisori dei Conti, ha più volte sollecitato il parere del MEF richiesto dalla stessa Cassa Depositi e Prestiti. Si è ancora in attesa della suddetta risposta.

In ultimo, con nota n. 2004/Amm/Legdo del 09.03.2011, l'A.P. ha nuovamente sollecitato il Ministero dell'Economia e delle Finanze a riscontrare le note prot. nn. 68237 e 68238, in data 16/07/2010, della Cassa Depositi e Prestiti, per l'erogazione dei mutui attesa anche l'entrata in vigore della L. 26.02.2011 n. 10, recante "*Proroga di termini previsti da disposizioni legislative ed interventi urgenti in materia tributaria e di sostegno alle imprese e alle famiglie*", che all'art. 2, comma 2-*undecies*, ha statuito che "*le previsioni di cui al comma 2-novies*" - afferenti la revoca, entro il termine del 15/03/2011, dei fondi statali trasferiti o assegnati alle Autorità portuali per la realizzazione di opere infrastrutturali, a fronte dei quali non sia stato pubblicato il bando di gara per l'assegnazione dei lavori entro il quinto anno dal trasferimento o dall'assegnazione - "*non si applicano ai fondi trasferiti o assegnati alle Autorità Portuali per il finanziamento di opere in scali marittimi da esse amministrati ricompresi in siti di bonifica di interesse nazionale ai sensi dell'articolo 1 della legge 9 dicembre 1998, n. 426*".

Si ritiene che, essendo l'area portuale amministrata da questa Autorità Portuale inclusa nella perimetrazione del sito di bonifica di interesse nazionale di Taranto ex L. 426/98, i finanziamenti siano disciplinati unicamente dal dato normativo dell'art. 2 comma 2-*undecies*, cosicché non possa, in alcun modo, trovare applicazione ai contratti di mutuo, sottoscritti con la Cassa depositi e prestiti, il progresso disposto ex art. 46 del D.L. 78/2010 in ordine al "*Rifinanziamento del fondo infrastrutture*".

Infatti, allorchè, il finanziamento attenga ad opere in scali marittimi ricompresi in siti di bonifica d'interesse nazionale, il disposto dell'art. 46 del D.L. 31.05.2010, n. 78 non si ritiene possa essere applicato, sulla base dei principi che disciplinano l'efficacia temporale delle norme giuridiche, stante l'incompatibilità tra la nuova disposizione e la precedente ex art. 15 delle Disposizioni sulla legge in generale.

Il legislatore con la norma successiva di cui all'art. 2 comma 2-undecies del D.L. 29.12.2010, n. 225 convertito con modificazioni in L. 26.02.2011 n. 10 ha posto in atto una vera e propria deroga, per i siti SIN, alla regola contenuta nell'art. 46 del D.L. 31.05.2010, n. 78, atteso che la realizzazione degli interventi infrastrutturali nei porti SIN richiede sicuramente un maggior tempo rispetto agli altri.

Ogni diverso assunto tendente a far rientrare i contratti di mutuo accessi con la Cassa depositi e prestiti nell'ambito applicativo del disposto ex art. 46 del D.L. 31.05.2010, n. 78 e non in quello successivo del D.L. n. 225/2010 cit. andrebbe illegittimamente a discriminare questa Autorità Portuale e, quindi, lo scalo jonico, rispetto alle altre Autorità Portuali che abbiano ottenuto finanziamenti, in modo diverso, per opere in scali marittimi SIN da esse amministrati.

Si esaminano di seguito i capitoli in cui sono venuti a determinarsi gli accertamenti più significativi delle entrate:

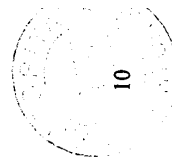
Cap. 121/00 – Gettito della tassa portuale: accertamenti pari a € **8.601.239**.

Cap. 121/30 - Devoluzione tassa d'ancoraggio: accertamenti pari a € **6.742.792**.

Con riferimento alle entrate, come meglio illustrato nel capitolo "Traffici", si è registrato un incremento del volume dei traffici cui è corrisposto, però, un decremento delle entrate. Infatti, è risultato come a fronte di un incremento pari al 28,2% del volume dei traffici nell'anno 2010 rispetto all'anno precedente, si sia registrata una riduzione delle tasse portuali e di ancoraggio di circa il 31 % rispetto al 2009.

E' stato chiesto, con foglio n. 2872 del 07.04.2011, alla competente Agenzia delle Dogane di voler fornire ogni elemento utile che possa spiegare siffatta riduzione. Si è ancora in attesa della risposta. Per le vie brevi, l'Agenzia ha comunicato come, in realtà, dai dati in loro possesso risulti un incremento delle tasse di circa l'8 -9 % rispetto al 2009, a conferma dell'aumento del traffico. La differenza con i dati dell'A.P. sarebbe da imputare, a seguito di una comunicazione dell'Agenzia delle Dogane, ad un'errata contabilizzazione delle tasse nell'e.f. 2009 di fatto di competenza 2010.

Cap. 123/10 - Canoni demaniali: accertamenti pari ad € **2.719.920**.



L'incremento rispetto al 2009 si spiega, in primo luogo, con l'applicazione della circolare n. M_TRA/PORTI/1462 in data 04.02.2010 (ed il susseguente aumento dei canoni corrisposti dalla CEMENTIR ITALIA S.r.l. e dall'ENI S.p.A.), con la quale il Ministero delle Infrastrutture e dei Trasporti, in ordine alla quantificazione dei canoni demaniali marittimi anche per le concessioni ex art. 18 L. 84/94, ha precisato come le Autorità Portuali debbano applicare, nelle more dell'emanazione del regolamento previsto dal citato articolo, nel minimo, i criteri previsti dal decreto interministeriale 19 luglio 1989, attuativo delle disposizioni della legge 5 maggio 1989, n. 2160, con gli aggiornamenti di cui agli articoli 1 e 4 della legge 494/93.

In secondo luogo, si è assistito ad un aumento generalizzato dei canoni per effetto dell'incremento dell'indice ISTAT fissato, con Decreto del Ministero delle Infrastrutture e dei Trasporti del 3 dicembre 2010, nella misura del 2,80 % (nel 2009 era fissato al - 3,40 %). Inoltre, per alcune concessioni, si è proceduto all'acquisizione di rilievi planimetrici puntuali da cui è scaturita una variazione di canone dovuta alla diversa occupazione delle aree demaniali.

Nel 2010 si è proceduto, altresì, all'accertamento e all'incasso delle somme dovute dalla Sidermontaggi S.p.A. a titolo di canone relativo al periodo 01.01.2008 - 31.12.2010, afferente il rinnovo della concessione delle aree demaniali sulle quali insistevano le strutture della Società per il periodo in questione.

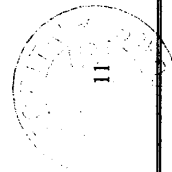
In ultima istanza, c'è da segnalare come l'Ente abbia, nel 2010, completato la procedura aperta per l'assentimento in concessione, ex art. 36 Cod. Nav., per la durata di anni quattro, di n. 2 unità immobiliari insistenti nell'edificio per servizio comuni - 1° lotto - ubicato alla radice del molo San Cataldo del Porto Mercantile di Taranto, rendendo pertanto definitiva l'aggiudicazione provvisoria nei confronti della M-Log S.r.l. e della Federazione Italiana Lavoratori Trasporti Taranto (FILT Taranto) e Confederazione Generale Italiana del Lavoro (CGIL).

Cap. 123/30 - *Interessi attivi su titoli, depositi, conti correnti, ecc. accertamenti pari ad € 401.160.*

Tale importo si spiega con l'applicazione del regime di tesoreria mista ex art. 7 del d. lgs. 7 agosto 1997, n. 279, introdotto dalla legge finanziaria 2007, in luogo del regime di tesoreria unica.

Cap. 125/10 - *Canoni di concessione per l'affidamento dei servizi di manutenzione, illuminazione, pulizia - gestione dei rifiuti prodotti dalle navi: accertamenti pari ad € 32.203.*

Detto importo è relativo al canone minimo, pari ad € 12.000, dovuto dalla Nigromare per il periodo 01.03.2010 - 28.02.2011 per l'esecuzione del servizio di ritiro dei rifiuti da bordo delle navi in sosta nel porto di Taranto (così come previsto dal capitolato speciale d'appalto per l'affidamento del servizio in questione) e, per la parte residua, dalle somme dovute e titolo di conguaglio dalla medesima Società in ragione del fatturato conseguito nel periodo 06.05.2009 - 28.02.2010.



RIEPILOGO ENTRATE ACCERTATE 2010 E CONFRONTO CON IL 2009 (categorie in cui si sono registrati accertamenti)

CAPITOLO DESCRIZIONE		2009	2010	DIFFERENZA
<i>Categoria 1.2.1 Entrate Tributarie</i>	<i>Gettito delle Tasse sulle merci imbarcate e sbarcate, delle Tasse d'ancoraggio ed Erariali, Proventi per operazioni portuali di cui all'art. 16 della L. 84/94 e per autorizzazioni ex art. 68 del Cod. Nav.</i>	22.386.944	15.432.802	-6.954.142
<i>Categoria 1.2.3 Redditi Proventi e Patrimoniali</i>	<i>Canoni di concessione delle aree demaniali, Interessi attivi su titoli, depositi e conti correnti</i>	2.479.982	3.121.080	641.098
<i>Categoria 1.2.4 Poste correttive e compensative di spese correnti</i>	<i>Recuperi e rimborsi diversi, Concorsi dello Stato e di altri Enti per spese per servizi di manutenzione, illuminazione e pulizia</i>	96.264	5.934	-90.330
<i>Categoria 1.2.5 Entrate non classificabili in altre voci</i>	<i>Canoni di concessione di cui all'art. 6 della L. 84/94, Entrate varie ed eventuali</i>	17.687	32.203	14.516
<i>Categoria 2.1.3 Realizzo di valori mobiliari</i>	<i>Realizzo di somme investite in titoli e valori mobiliari diversi</i>	8.468	0	-8.468
<i>Categoria 2.2.1 Trasferimenti dello Stato</i>	<i>Finanziamento dello Stato per esecuzione di opere infrastrutturali, Concorsi dello Stato per spese di manutenzione straordinaria delle parti comuni in ambito portuale</i>	0	0	0
<i>Categoria 3.1.1 - Entrate derivanti da partite di giro</i>	<i>Ritenute erariali, previdenziali ed assistenziali, diverse, Rimborso di somme pagate per conto terzi ...</i>	890.586	965.948	75.362



TOTALE	25.879.931	19.557.967	-6.321.964
---------------	------------	------------	------------

B. USCITE ESERCIZIO FINANZIARIO DI COMPETENZA

USCITE	SOMME PREVISTE (colonna 7 dello schema)	SOMME IMPEGNATE (colonna 10 dello schema)
• uscite correnti (Titolo I)	€ 6.184.133	€ 5.131.695
• uscite c/capitale (Titolo II)	€ 33.969.006	€ 1.515.156
• uscite per partite di giro (Titolo III)	€ 1.360.000	€ 965.978
Totale uscite:	€ 41.513.139	€ 7.612.829

RIEPILOGO SPESE IMPEGNATE 2010 E CONFRONTO CON IL 2009 (categorie in cui si sono registrati impegni)

CAPITOLO	DESCRIZIONE	2009	2010	DIFFERENZA
Categoria 1.1.1	"Uscite per gli organi dell'Ente"	317.539	309.889	-7.650
Categoria 1.1.2	"Uscite per il personale in attività di servizio"	2.820.936	3.057.741	236.805
Categoria 1.1.3	"Uscite per l'acquisto di beni di consumo e di servizi"	386.897	461.157	74.260
Categoria 1.2.1	"Uscite per prestazioni istituzionali"	773.883	1.126.375	352.492
Categoria 1.2.2	"Trasferimenti passivi"	129.050	116.950	-12.100
Categoria 1.2.3	"Oneri Finanziari"	948	9.633	8.685
Categoria 1.2.4	"Oneri Tributari"	1.486	1.215	-271
Categoria 1.2.6	"Uscite non classificabili in altre voci"	46.242	48.735	2.493
Categoria 2.1.1	"Acquisizione di beni di uso durevole ed opere immobiliari ed investimenti"	1.527.174	1.426.570	-100.604
Categoria 2.1.2	"Acquisizione di immobilizzazioni tecniche"	55.051	56.337	1.286
Categoria 2.1.5	"Indennità di anzianità e similari al personale cessato dal servizio"	48.227	32.249	-15.978
Categoria 3.1.1	Spese avvenute natura di partite di giro	890.586	965.978	75.392
TOTALE		6.998.019	7.612.829	614.810

La differenza rispetto al 2009 si giustifica, in particolare, con le maggiori spese per il personale assunto a tempo determinato nel 2009 e con l'applicazione, per tutto il 2010, del nuovo trattamento economico dei dirigenti dell'A.P. di Taranto, sottoscritto con Federmanager il 12.11.2009, recepito dal Comitato Portuale con delibera n. 14/09 del 16.11.2009 e reso esecutivo con Decreto del Commissario n. 64/09 del 16.11.2009 e con l'incremento delle spese per prestazioni istituzionali e per beni di consumo e servizi da imputare, quest'ultime, nello specifico alle spese sostenute per la manutenzione/adeguamento del sistema di climatizzazione della sede dell'Ente.

Si passa ad esaminare i capitoli su cui sono venute a determinarsi le spese più significative:

Cap. 121/10 – Prestazione di terzi per la gestione dei servizi portuali – spese per utenze portuali varie: € 163.968.

Detto importo si riferisce in particolare, oltre che alle spese per utenze portuali, all'affidamento all'Avvisatore Marittimo dell'incarico di redazione delle statistiche dei traffici nel Porto di Taranto, all'incarico all'Istituto di Vigilanza Lince s.r.l. del servizio di vigilanza del porto.

Cap. 121/20 – Prestazione di terzi per manutenzioni, riparazioni, assicurazioni e adattamenti diversi in ambito portuale: € 839.283.

Gli impegni, si riferiscono, essenzialmente all'affidamento alla Voltedison S.r.l. della manutenzione degli impianti elettrici del porto mercantile, alla Jonio Sub S.r.l. della manutenzione dei fanali elettrici degli specchi acquei del porto mercantile, alla C.G.D. S.r.l. della manutenzione delle parti comuni in ambito portuale ed all'Ecologica S.p.A. del servizio di pulizia ordinaria in ambito portuale.

Cap. 121/40 – Spese promozionali e di propaganda: € 123.124.

SPESE PROMOZIONALI IMPEGNATE NEL 2009 SOGGETTE ALLE DISPOSIZIONI DI CUI ALL'ART. 61 DEL D.L. 112/2008 CONTENUTE NEL LIMITE DEL 50% DELLA SPESA SOSTENUTA NEL 2007.

LIMITE MAX: € 32.292,00

TOTALE IMPEGNI SOSTENUTI: € 32.253,80

SPESE PROMOZIONALI IMPEGNATE NEL 2009 NON SOGGETTE ALLE DISPOSIZIONI DI CUI ALL'ART. 61 DEL D.L. 112/2008 IN QUANTO RELATIVE A MOSTRE E CONVEGNI CONFORMEMENTE A QUANTO STABILITO DAL MINISTERO DELL'ECONOMIA E DELLE FINANZE CON CIRCOLARE N. 40 DEL 17 DICEMBRE 2007.

LIMITE MAX: € 130.000,00

TOTALE IMPEGNI SOSTENUTI: € 89.770,68

SPESE PER SPONSORIZZAZIONI IMPEGNATE NEL 2009 SOGGETTE ALLE DISPOSIZIONI DI CUI ALL'ART. 61 DEL D.L. 112/2008 CONTENUTE NEL LIMITE DEL 30% DELLA SPESA SOSTENUTA NEL 2007.



LIMITE MAX: € 1.890,00

TOTALE IMPEGNI SOSTENUTI: € 1.000,00

Cap. 122/10 - Contributi aventi attinenza allo sviluppo dell'attività portuale - € 116.950: tale spesa si riferisce, in special modo: per € 82.700 al pagamento della quota associativa all'Associazione dei Porti Italiani (ASSOPORTI), per € 3.000,00 al pagamento della quota associativa all'European Intermodal Association - E.I.A., per € 2.500,00 al pagamento della quota associativa al Freight Leaders Club e per € 14.400 all'erogazione dei contributi ordinari d'esercizio al "Consorzio Attività Formative Porto di Taranto S.r.l."

Cap. 126/30- Oneri vari straordinari - € 48.735.

L'importo si riferisce al versamento al bilancio dello Stato degli importi di € 7.779,22 ed € 40.956,00 illustrati nel relativo capitolo.

In merito al rendiconto delle spese per la manutenzione delle parti comuni nell'ambito portuale si evidenzia:

MANUTENZIONE ORDINARIA

La convenzione concernente la **manutenzione ordinaria** delle parti comuni nell'ambito portuale, n° 4712 del Repertorio sottoscritta l'11.10.2001 tra il Ministero delle Infrastrutture e dei Trasporti - Ufficio Genio Civile per le Opere Marittime di Bari e l'Autorità Portuale di Taranto che prevedeva un contributo annuo di € 139.717 ha avuto termine il 31.12.2003.

Sin dall'anno 2004, l'Ente si è fatto carico, pertanto, degli interventi di manutenzione ordinaria, compresa la illuminazione e la pulizia delle aree portuali non più finanziati, i cui costi, in considerazione dell'ampliamento della circoscrizione del porto di Taranto, sono notevolmente aumentati rispetto agli anni precedenti.

Con l'autonomia finanziaria delle A.P., introdotta dalla legge finanziaria 296/2006, siffatte spese sono ad esclusivo carico delle Autorità Portuali.

Le spese per la manutenzione ordinaria di parti comuni sostenute nel 2010 sono state le seguenti:

manutenzione ordinaria 2010		spese effettivamente sostenute per il servizio di pulizia delle aree portuali	spese effettivamente sostenute per il servizio di illuminazione elettrici di illuminazione	spese per fornitura energia elettrica
spese per lavori vari di manutenzione delle parti comuni:	• € 328.214,20	• € 273.605,33	€ 187.123,35	• € 71.785,41
totale spese anno 2010:	€ 860.728,29			

OPERE INFRASTRUTTURALI/MANUTENZIONE STRAORDINARIA

Cap. 211/10 – *Acquisizione, costruzione, trasformazione di opere portuali ed immobiliari* – le spese impegnate su detto capitolo ammontano complessivamente a **€ 1.241.749** e sono, principalmente, riferite:

1. all'incarico di progettazione (preliminare, definitiva, esecutiva) e prestazioni professionali accessorie al RTP costituito da Via Ingegneria s.r.l. (capogruppo), Modimar s.r.l., ing. Angelo Cimini, ing. Silvio Scarcelli per i lavori di "RICOSTRUZIONE IMPALCATO IN C.A.P. TESTATA INAGIBILE MOLO SAN CATALDO DEL PORTO DI TARANTO", per € 369.744,28;
2. agli "ULTERIORI LAVORI DI COMPLETAMENTO VARCO DI INGRESSO TERMINAL CONTENITORI MOLO POLISETTORIALE DEL PORTO DI TARANTO", per € 605.000;
3. all'incarico di progettazione (preliminare, definitiva, esecutiva) e prestazioni accessorie assegnato al RTP costituito dall'Ing. L. Severini e cooprogetti Soc. Coop. per i lavori di realizzazione della "RETE DI RACCOLTA, COLLETTAMENTO E TRATTAMENTO ACQUE DI PIOGGIA NELLE AREE COMUNI DEL PORTO E RETE IDRICA E FOGNANTE NELLA ZONA DI LEVANTE DEL PORTO DI TARANTO", per 217.903,86.

Cap. 211/30 – *Azioni per lo sviluppo strategico del porto – studi, progettazioni, investimenti: € 131.112.*

L'importo si riferisce alle competenze corrisposte all'ATI BUREAU VERITAS SCIRO S.p.A./MARCONSULT S.r.l./STUDIO BSA per le ulteriori attività svolte dal raggruppamento per studi di VAS cui è sottoposto il *Piano Regolatore Portuale*, propedeutici alla definitiva approvazione.

NOTA INTEGRATIVA AL RENDICONTO.

Il Bilancio dell'Autorità Portuale è stato redatto osservando le disposizioni contabili vigenti e rappresentano l'andamento della gestione dell'Ente.

La valutazione delle voci di bilancio è stata fatta ispirandosi a criteri generali di prudenza e competenza.

In particolare, i criteri di valutazione adottati nella formazione del bilancio sono stati i seguenti.

STATO PATRIMONIALE

Immobilizzazioni*Immateriali*

Sono iscritti i lavori e gli oneri relativi alla realizzazione di opere/manutenzioni straordinarie su beni del demanio in corso di esecuzione da parte dell'A.P.

€ 134.151.735 (immobilizzazioni in corso 2009) – riduzione residui per opere portuali per € 309.441 + € 120,00 rettifica immobilizzazioni in corso 2009 + impegni in c/ competenza 2010 pari ad € 1.426.570 - € 3.492.320 (opere portuali completate inserite nei conti d'ordine) = € 131.776.664.

Materiali

Le immobilizzazioni materiali sono costituite dai beni strumentali e mobili di proprietà dell'Ente, impiegati per l'esercizio delle attività, al netto del Fondo d'ammortamento.

a. Immobilizzazioni materiali: € 3.646.275

b. Fondo ammortamento: € 932.119

Totale immobilizzazioni: € 2.714.156

Partecipazioni

L'Ente continua a detenere le seguenti partecipazioni al 31/12/2010.

	Anno 2000	Anno 2002	Totale partecipazioni al 31/12/2010
Partecipazioni			
Consorzio Attività Formative	€ 4.400		
Distripark		€ 125.000,00	
	€ 4.400	€ 125.000,00	€ 129.400

Disponibilità liquide

La Cassa pari ad € 208.614.783 è così composta:

1. disponibilità presso Banca d'Italia:



- libere: € 45.913.754
vincolate: € 79.647.003
2. Banca Popolare Pugliese: € 83.054.026.

Patrimonio netto – VII Altre riserve distintamente indicate.

E' stata valorizzata la riserva di che trattasi relativa alle differenze di "arrotondamento" per € 6,00 derivanti dalla redazione del bilancio in unità di euro.

Contributi in conto capitale

I contributi in conto capitale continuano ad essere iscritti in bilancio per € 130.470.503. L'importo complessivo risulta pari ad € 138.469.686, di cui € 130.470.503 sono rappresentati all'interno dello S.P. alla voce "Contributi in c/capitale a destinazione vincolata" e la differenza di € 7.999.183, compresa nel patrimonio netto e sono relativi a:

- ⇒ € 34.590.000 riassegnati con D.M. 20.03.2002 a valere sulle risorse della L. 413/98 destinati alla realizzazione della Piastra Portuale del Porto di Taranto;
- ⇒ € 21.523.000 a valere sulle risorse di cui all'art. 13 della L. 166/2002, relativamente ai quali l'A.P. ha contratto mutuo con la CDP destinati alla realizzazione della Piastra Portuale del Porto di Taranto;
- ⇒ € 82.356.686: di cui € 62.492.000 destinati alla realizzazione della Piastra Portuale del Porto di Taranto e la differenza alla realizzazione di altri interventi in ambito portuale


Fondi per rischi e oneri

Non sono stati stanziati fondi per coprire perdite o debiti di esistenza certa o probabile, dei quali tuttavia alla chiusura dell'esercizio non erano determinabili l'ammontare o la data di sopravvenienza.

Fondo TFR

Rappresenta l'effettivo debito maturato verso i dipendenti in conformità di legge e dei contratti di lavoro vigenti, considerando ogni forma di remunerazione avente carattere continuativo.

Il fondo corrisponde al totale delle singole indennità maturate a favore dei dipendenti alla data di chiusura del bilancio, al netto degli accounti erogati, ed è pari a quanto si sarebbe dovuto corrispondere ai dipendenti nell'ipotesi di cessazione del rapporto di lavoro in tale data.



- o Detto fondo è determinato come segue:

(A) Fondo TFR AL 31.12.2009	(B) Accantonamento 2010	(C) Versamento Previdenza complementar e u215/30 (cfr. u215/30)	(D) Fondo TFR al 31.12.2010 (A+B-C) comprensivo della ritenuta dello 0,5%
€ 580.750	€ 151.228	€ 32.249	€ 699.729

Residui attivi e passivi

I residui attivi degli esercizi precedenti e “dell'esercizio” rideterminati in **€ 63.347.812** in seguito alle relative riduzioni operate nel presente consuntivo successivamente all'acquisizione del prescritto parere del Collegio dei Revisori dei Conti ex art. 43 del Regolamento di amministrazione e contabilità. Detto importo compare tra le attività nello stato patrimoniale, al netto delle partite di giro per il versamento delle ritenute erariali di € 11.328, per **€ 63.336.484**.

I residui attivi di che trattasi sono imputabili quasi esclusivamente, ai residui attivi degli anni progressi derivanti, in particolare, dall'accertamento, nel 2005, dei contributi in c/capitale per la realizzazione della *Piastra Logistica del Porto di Taranto* e di seguito si raggruppano per tipologia:

Tipologia	Anno di formazione	importi
Canoni demaniali	1998	€ 258
Canoni demaniali	2000	€ 258
Canoni demaniali	2001	€ 12.562
Canoni demaniali	2004	€ 1.069
Canoni demaniali	2005	€ 83.259
Canoni demaniali	2007	€ 1.596
Canoni demaniali	2009	€ 291.041
Canoni demaniali	2010	€ 1.918.267
Canone ex art 16 L. 84/94	2010	€ 2.080
Finanziamenti dello Stato	2005	€ 60.605.000

Interessi attivi su c/c	2010	€ 146.421
Partite di giro	2004	€ 1.900
Partite di giro	2005	€ 812
Partite di giro	2006	€ 1.000
Partite di giro	2007	€ 360
Partite di giro	2008	€ 508
Partite di giro	2010	€ 6.747
Recuperi e rimborsi diversi	2008	€ 1.120
Recuperi e rimborsi diversi	2009	€ 24.024
Rimborso somme conto terzi	2006	€ 84.610
Rimborso somme conto terzi	2008	€ 582
Rimborso somme conto terzi	2010	€ 6.603
Tasse portuali	2010	€ 157.735

I residui passivi “degli esercizi precedenti” e “dell’esercizio” pari a complessivi € 122.410.024 sono stati rideterminati considerando le riduzioni operate nel presente consuntivo successivamente all’acquisizione del prescritto parere del Collegio dei Revisori dei Conti ex art. 43 del Regolamento di amministrazione e contabilità. Detti residui passivi compaiono nel passivo dello stato patrimoniale, al netto delle partite di giro per il versamento delle ritenute erariali di € 11.328, per € 122.398.696.

I residui passivi di che trattasi sono da imputare, quasi interamente, all’impegno di spesa dei lavori di realizzazione della *Piastra Logistica del Porto di Taranto*, il cui impegno è stato effettuato nel 2005 ed in generale alle spese che prevedono un impegno pluriennale e da operazioni di investimento che si sviluppano in più esercizi e di seguito si raggruppano per tipologia:

Tipologia	Anno di formazione	importi
Azioni per lo sviluppo del porto	2003	€ 40.149
Azioni per lo sviluppo del porto	2005	€ 37.720
Azioni per lo sviluppo del porto	2010	€ 114.000
Esternalizzazioni	2008	€ 16.967
Esternalizzazioni	2010	€ 27.695
Corsi di specializzazione	2010	€ 6.248
Locazioni passive e leasing	2010	€ 1.541
Manutenzione parti comuni	2010	€ 250.763

Manutenzione straordinaria	2007	€	7.872
Manutenzione straordinaria	2009	€	284.017
Manutenzione straordinaria	2010	€	26.393
Materiale di economato	2010	€	5.338
Oneri previdenziali ed assistenziali a carico Ente	2010	€	7.967
Opere portuali ed immobiliari	2004	€	11.628
Opere portuali ed immobiliari	2005	€	118.664.594
Opere portuali ed immobiliari	2006	€	389.771
Opere portuali ed immobiliari	2007	€	889.285
Opere portuali ed immobiliari	2008	€	109.798
Opere portuali ed immobiliari	2009	€	257.403
Opere portuali ed immobiliari	2010	€	1.110.025
Partite di giro	2004	€	1.900
Partite di giro	2005	€	812
Partite di giro	2006	€	1.000
Partite di giro	2007	€	360
Partite di giro	2008	€	508
Partite di giro	2010	€	6.747
Previdenza complementare	2010	€	13.064
Somme pagate per conto terzi	2010	€	1.741
Spese per funzionamento uffici	2010	€	2.406
Spese promozionali e di propaganda	2010	€	29.136
Spese postali	2010	€	217
Spese funzionamento Ente	2009	€	401
Spese funzionamento Ente	2010	€	28.259
Spese per gestione servizi portuali ed utenze portuali varie	2009	€	5.940
Spese per gestione servizi portuali ed utenze portuali varie	2010	€	20.555
Spese per l'utilizzo di mezzi di trasporto terrestri	2010	€	9.290
Spese bancarie	2010	€	1.958

Uscite per gli organi dell'ente	2010	€	20.354
Spese per missioni del personale	2010	€	603
Utenze varie sede	2010	€	4.526
Spese di rappresentanza	2010	€	1.075

Dotazione organica dell'Ente

Nella seconda metà dell'anno 2010 è emersa la necessità di procedere ad una revisione dell'assetto della Struttura Organizzativa e della dotazione organica dell'Ente che risale al settembre del 2000 e mai rivista.

Infatti le necessità operative nonché le procedure di carattere amministrativo unitamente a tutti gli adempimenti che costituiscono l'attività ordinaria e straordinaria dell'AP di Taranto sono, negli ultimi anni, sensibilmente accresciuti e, pertanto, i carichi di lavoro distribuiti al personale dipendente appalesavano come la dotazione organica fosse sottodimensionata rispetto alle effettive esigenze dell'Ente.

Si è reso, quindi necessario e urgente rivedere la composizione dei Servizi (ad esempio: trasferire la responsabilità di alcune Sezioni ad altro dirigente, sopprimere alcune Sezioni e costituire o rinominarne altre) e, soprattutto, conferire maggiori responsabilità ad un maggior numero di dipendenti (ad esempio: la nomina di almeno un Quadro per ogni Direzione) al fine di snellire tutte le procedure, anche quelle di minor rilievo, attualmente facenti capo al dirigente.

Inoltre, è stato anche tenuto conto dei suggerimenti forniti dall'ispettore del Tesoro, nel corso della verifica amministrativo contabile presso l'Ente – settembre/novembre 2008- di procedere “ad un rinnovamento del modello organizzativo/gestionale in quanto l'attuale organizzazione strutturale risulta essere alquanto obsoleta rispetto ai compiti ed alle sfide che l'AP dovrà portare avanti”.

Con decreto n.52/2010 del 20.12.2010, a conclusione delle procedure si è provveduto ad una modifica della Struttura Organizzativa dell'Autorità Portuale.

La nuova struttura organizzativa dell'AP conserva una dotazione organica totale sempre di 34 unità. Le modifiche sono state effettuate nel rispetto della vigente PO sia nel numero complessivo che nella consistenza numerica per ciascun livello.

A seguito della riorganizzazione è stato anche possibile individuare una collocazione definitiva in pianta organica per le cinque unità assunte con contratto di lavoro a tempo determinato. I cinque contratti in scadenza nel periodo dicembre 2010 – febbraio 2011 sono stati,

quindi, convertiti in contratti a tempo indeterminato poiché le esigenze di carattere temporaneo che avevano indotto alla assunzione con contratto a termine sono divenute fabbisogno consolidato dell'Ente.

Si precisa altresì che, precedentemente, nel mese di gennaio 2010 era stato convertito in contratto di lavoro a tempo indeterminato anche uno dei contratti a termine della durata anch'esso di 24 mesi in scadenza, appunto nei primi giorni dell'anno.

Pertanto al 31 dicembre 2010, la consistenza organica effettiva dell'Ente si conferma di 34 unità contro le 41 previste dalla pianta organica, di cui:

- **n. 30 unità assunte con contratto a tempo indeterminato di cui una unità assunta ai sensi della legge 68/99**
- **n. 4 dirigenti**

Personale assunto a tempo indeterminato al 31 dicembre 2010:

Dotazione organica effettiva	Pianta organica approvata dal Ministero	Personale in esubero/distacco
• n° 4 dirigenti	• n° 4 dirigenti	==
• n° 6 quadri B	• n° 10 Quadri B/A	==
• n° 2 quadro A		
• n° 6 II livello	• n° 8 II liv.	==
• n° 8 III livello	• n° 8 III liv.	==
• n° 5 IV livello	• n° 7 IV liv.	==
• n° 2 V livello	• n° 2 V liv.	==
• n° 1 VI livello	• n° 2 VI liv.	==
Totale 34 unità	Totale 41 unità	0

Conti d'ordine:

Nell'attivo e nel passivo in calce allo Stato Patrimoniale continua ad essere rappresentata la voce "Conti d'ordine" relativamente ai lavori completati di manutenzione su beni di terzi (beni del demanio) delle seguenti opere:



- ✓ *Riammodernamento e riqualificazione della banchina d'ormeggio;*
- ✓ *Realizzazione della rete elettrica primaria;*
- ✓ *Realizzazione della rete elettrica secondaria;*
- ✓ *Riammodernamento e riqualificazione del piazzale di stoccaggio dei containers;*
- ✓ *Realizzazione fascio binari;*
- ✓ *Sopraelevazione e ampliamento della sede dell'Ente;*
- ✓ *Palazzina Servizi di frontiera;*
- ✓ *Diga e Darsena servizi;*
- ✓ *Riqualificazione del varco nord;*
- ✓ *Smaltimento fanghi di dragaggio;*
- ✓ *Riqualificazione del collegamento tra la s.s. n. 7 "Appia", la s.s. n. 106 "Jonica" ed il varco nord per il porto di Taranto;*
- ✓ *Chiesa Santa Maria di Costantinopoli;*
- ✓ *Lavori di manutenzione e ripristino strutturale impalcato a giorno in CAP Molo San Cataldo;*
- ✓ *Manutenzione e rifiorimento scogliera protezione molo Sant'Eligio;*
- ✓ *Opere di manutenzione straordinaria sulle parti comuni in ambito portuale;*

CONTO D'ORDINE 2010

€ 71.974.743

CONTO ECONOMICO**A) Valore della produzione**

I ricavi derivanti dallo svolgimento delle attività istituzionali dell'Ente sono illustrati nella relazione illustrativa e si riferiscono in particolare al traffico delle merci.

B) Costi della Produzione

I costi della produzione si riferiscono all'attività istituzionale dell'Ente.
 Ammortamenti e svalutazioni € 42.101
 Oneri diversi di gestione € 1.622.

C) Proventi e oneri finanziari

I proventi sono costituiti da interessi attivi sul conto corrente acceso presso la Banca Popolare Pugliese, Istituto Tesoriere.

E) Proventi e oneri straordinari

Sono relativi alla riduzione dei residui attivi e passivi relativi ad esercizi precedenti che determinano rispettivamente sopravvenienze passive ed attive, al versamento al Bilancio dello Stato, alla rilevazione delle minusvalenze patrimoniali in seguito al trasferimento nei conti d'ordine delle opere portuali/manutenzioni straordinarie completate.

Avanzo economico dell'esercizio: € 9.775.268.

AVANZO DI AMMINISTRAZIONE

L'avanzo di amministrazione al 31.12.2010 è pari ad **€ 149.552.571** come da situazione amministrativa (allegato al presente documento), di cui disponibile **96.434.843** al netto della parte vincolata per investimenti e TFR.

AVANZO DI COMPETENZA

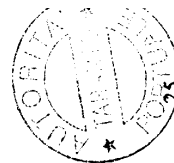
La differenza tra le entrate accertate (**€ 19.557.967**) e le spese impegnate (**€ 7.612.829**) di competenza del 2010 genera un "avanzo di competenza" di **€ 11.945.138**.

Si allegano, inoltre, al presente documento, conformemente a quanto indicato con la nota prot. M_TRA/PORTI/3613 in data 10.03.2011 dal Ministero dei Trasporti le seguenti tabelle:

1. 1^ Tabella dimostrativa "Verifica del rispetto dei limiti di spesa";
2. 2^ Tabella dimostrativa "Spese sostenute per immobili utilizzati nell'anno 2010".

Taranto, li **05** MAG 2011

Il Commissario
CA (CP) Salvatore Giuffrè



RENDICONTO FINANZIARIO DECISIONALE

PARTE I - ENTRATE

CODICE CATEGORIA	Denominazione	ANNO 2009			ANNO 2010		
		Residui	Competenza (Accertamenti)	Cassa (Riscossioni)	Residui	Competenza (Accertamenti)	Cassa (Riscossioni)
CENTRO DI RESPONSABILITA' "SEGRETARIO GENERALE"							
	AVANZO DI AMMINISTRAZIONE		100.557.760		79.762.474		
	FONDO INIZIALE DI CASSA			159.641.168			134.541.796
	TITOLO I - ENTRATE CORRENTI						
	UPB 1.1 - ENTRATE DERIVANTI DA TRASFERIMENTI CORRENTI						
1.1.1	TRASFERIMENTI DA PARTE DELLO STATO	0	0	0	0	0	0
1.1.2	TRASFERIMENTI DA PARTE DELLE REGIONI	0	0	0	0	0	0
1.1.3	TRASFERIMENTI DA PARTE DEI COMUNI E DELLE PROVINCE	0	0	0	0	0	0
1.1.4	TRASFERIMENTI DA PARTE DI ALTRI ENTI DEL SETTORE PUBBLICO	0	0	0	0	0	0
	UPB 1.2 - ENTRATE DIVERSE						
1.2.1	ENTRATE TRIBUTARIE	4.730.322	22.386.944	18.941.321	159.815	15.432.802	20.003.309
1.2.2	ENTRATE DERIVANTI DALLA VENDITA DI BENI E DALLA PRESTAZIONE DI SERVIZI	0	0	0	0	0	0
1.2.3	REDDITI E PROVENTI PATRIMONIALI	2.032.264	2.479.982	2.872.919	2.454.731	3.121.080	2.693.340
1.2.4	POSTE CORRETTIVE E COMPENSATIVE DI USCITE CORRENTI	72.541	96.264	26.764	25.143	5.934	53.332
1.2.5	ENTRATE NON CLASSIFICABILI IN ALTRE VOCI	8	17.687	17.684	0	32.203	32.211
	TOTALE TITOLO I - ENTRATE CORRENTI	6.835.135	24.980.877	21.858.688	2.639.689	18.592.019	22.782.192
	TITOLO II - ENTRATE IN CONTO CAPITALE						
	UPB 2.1 - ENTRATE PER ALIENAZIONE DI BENI PATRIMONIALI E RISCOSSIONE DI CREDITI						
2.1.1	ALIENAZIONE DI IMMOBILI E DIRITTI REALI	0	0	0	0	0	0
2.1.2	ALIENAZIONE DI IMMOBILIZZAZIONI TECNICHE	0	0	0	0	0	0
2.1.3	REALIZZO DI VALORI MOBILIARI	0	8.468	8.468	0	0	0
2.1.4	RISCOSSIONE DI CREDITI	0	0	0	0	0	0
	UPB 2.2 - ENTRATE DERIVANTI DA TRASFERIMENTI IN CONTO CAPITALE						
2.2.1	TRASFERIMENTI DELLO STATO	60.605.000	0	0	60.605.000	0	0
2.2.2	TRASFERIMENTI DELLE REGIONI	0	0	0	0	0	0
2.2.3	TRASFERIMENTI DA COMUNI E PROVINCE	0	0	0	0	0	0
2.2.4	TRASFERIMENTI DA ALTRI ENTI DEL SETTORE PUBBLICO	0	0	0	0	0	0
	UPB 2.3 - ACCENSIONE DI PRESTITI						
2.3.1	ASSUNZIONE DI MUTUI	0	0	0	0	0	0
2.3.2	ASSUNZIONE DI ALTRI DEBITI FINANZIARI	0	0	0	0	0	0
2.3.3	EMISSIONE DI OBBLIGAZIONI	0	0	0	0	0	0
	TOTALE TITOLO II - ENTRATE IN CONTO CAPITALE	60.605.000	8.468	8.468	60.605.000	0	0
	TITOLO III - PARTITE DI GIRO						
	UPB 3.1 - ENTRATE AVENTI NATURA DI PARTITA DI GIRO						
3.1.1	ENTRATE AVENTI NATURA DI PARTITE DI GIRO	105.320	890.586	937.197	103.123	965.948	957.917
	TOTALE ENTRATE PER PARTITE DI GIRO	105.320	890.586	937.197	103.123	965.948	957.917
	Riepilogo dei titoli						
	TITOLO I	6.835.135	24.980.877	21.858.688	2.639.689	18.592.019	22.782.192
	TITOLO II	60.605.000	8.468	8.468	60.605.000	0	0
	TITOLO III	105.320	890.586	937.197	103.123	965.948	957.917
	TOTALE	67.545.455	25.879.931	22.804.353	63.347.812	19.557.967	23.740.109
	Avanzo di amministrazione utilizzato						
	TOTALE GENERALE ENTRATE	67.545.455	126.437.491	182.445.521	63.347.812	99.328.441	158.281.905

PARTE II - USCITE

CODICE CATEGORIA	Denominazione	ANNO 2009			2010		
		Residui	Competenza (Impegni)	Cassa (Pagamenti)	Residui	Competenza (Impegni)	Cassa (Pagamenti)
CENTRO DI RESPONSABILITA' "SEGRETARIO GENERALE"							
<i>DISAVANZO PRESUNTO DI AMMINISTRAZIONE</i>							
UPB 1 - TITOLO I - USCITE CORRENTI							
1.1 - FUNZIONAMENTO							
1.1.1	ONERI PER GLI ORGANI DELL'ENTE	3.046	317.539	317.011	20.354	309.889	292.431
1.1.2	ONERI PER IL PERSONALE IN ATTIVITA' DI SERVIZIO	10.967	2.820.936	2.829.703	21.156	3.057.741	3.047.022
1.1.3	USCITE PER L'ACQUISTO DI BENI DI CONSUMO E DI SERVIZI	53.031	386.897	433.842	97.714	461.157	416.160
1.2 - INTERVENTI DIVERSI							
1.2.1	USCITE PER PRESTAZIONI ISTITUZIONALI	361.214	773.883	804.861	306.394	1.126.375	1.176.577
1.2.2	TRASFERIMENTI PASSIVI	40.000	129.050	129.050	0	116.950	156.950
1.2.3	ONERI FINANZIARI	0	948	9.468	1.958	9.633	7.675
1.2.4	ONERI TRIBUTARI	594	1.486	2.071	0	1.215	1.639
1.2.5	POSTE CORRETTIVE E COMPENSATIVE DI ENTRATE CORRENTI	0	0	0	0	0	0
1.2.6	USCITE NON CLASSIFICABILI IN ALTRE VOCI	0	46.242	46.242	0	48.735	48.735
1.3 - TRATTAMENTI DI QUIESCENZA, INTEGRATIVI E SOSTITUTIVI							
1.3.1	ONERI PER IL PERSONALE IN QUIESCENZA	0	0	0	0	0	0
1.3.2	ACCANTONAMENTO AL TRATTAMENTO DI FINE RAPPORTO	0	0	0	0	0	0
1.4 - ACCANTONAMENTI A FONDI RISCHI ED ONERI							
1.4.1	FONDO RISCHI ED ONERI	0	0	0	0	0	0
TOTALE UPB 1 - TITOLO I - USCITE CORRENTI		468.852	4.476.981	4.572.248	447.576	5.131.695	5.147.189
UPB 2 - TITOLO II - USCITE IN CONTO CAPITALE							
2.1 - INVESTIMENTI							
2.1.1	ACQUISIZIONE DI BENI DI USO DUREVOLE ED OPERE IMMOBILIARI	121.799.200	1.527.174	2.633.296	121.942.653	1.426.570	973.676
2.1.2	ACQUISIZIONE DI IMMOBILIZZAZIONI TECNICHE	28.214	55.051	82.075	0	56.337	84.551
2.1.3	PARTECIPAZIONI E ACQUISTO DI VALORI MOBILIARI	0	0	0	0	0	0
2.1.4	CONCESSIONI DI CREDITI ED ANTICIPAZIONI	0	0	0	0	0	0
2.1.5	INDENNITA' DI ANZIANITA' E SIMILARI AL PERSONALE CESSATO DAL SERVIZIO	8.383	48.227	45.107	6.726	32.249	33.906
2.2 - ONERI COMUNI							
2.2.1	RIMBORSI DI MUTUI	0	0	0	0	0	0
2.2.2	RIMBORSI DI ANTICIPAZIONI PASSIVE	0	0	0	0	0	0
2.2.3	RIMBORSI DI OBBLIGAZIONI	0	0	0	0	0	0
2.2.4	RESTITUZIONE ALLE GESTIONI AUTONOME DI ANTICIPAZIONI	0	0	0	0	0	0
2.2.5	ESTINZIONE DEBITI DIVERSI	0	0	0	0	0	0
TOTALE UPB 2 - TITOLO II - USCITE IN CONTO CAPITALE		121.835.797	1.630.452	2.760.478	121.949.379	1.515.156	1.092.133
UPB 3 - TITOLO III - PARTITE DI GIRO							
3.1 - USCITE AVENTI NATURA DI PARTITE DI GIRO							
3.1.1	USCITE AVENTI NATURA DI PARTITE DI GIRO	20.128	890.586	896.278	13.069	965.978	962.809
TOTALE UPB 3 - TITOLO III - USCITE PARTITE DI GIRO		20.128	890.586	896.278	13.069	965.978	962.809
Riepilogo dei titoli							
Titolo I		468.852	4.476.981	4.572.248	447.576	5.131.695	5.147.189
Titolo II		121.835.797	1.630.452	2.760.478	121.949.379	1.515.156	1.092.133
Titolo III		20.128	890.586	896.278	13.069	965.978	962.809
TOTALE		122.324.777	6.998.019	8.229.004	122.410.024	7.612.829	7.202.131
<i>Disavanzo di amministrazione</i>							
TOTALE GENERALE USCITE		122.324.777	6.998.019	8.229.004	122.410.024	7.612.829	7.202.131

Autorità Portuale di Taranto

RENDICONTO FINANZIARIO GESTIONALE
Al periodo 31/12/2010 Anno di gestione: 2010

Dal periodo 01/01/2010

ENTRATE PARTE I

Capitolo		Gestione di Competenza										Differenze rispetto alle previsioni residui	
		Previsioni					Somme da Accertare					Differenze Previsioni(+)	Differenze Previsioni(-)
Codice	Descrizione	Stanziamiento Iniziale	Variazioni(+)	Variazioni(-)	Previsione Assestata	Riscossioni	Da Riscuotere	Accertato	Differenze Previsioni(+)	Differenze Previsioni(-)			
E233/10-01	Emissione di obbligazioni	0,00	0,00	0,00	0,00	0,00	0,00	0,00	0,00	0,00			
	TOTALE CATEGORIA...	0,00	0,00	0,00	0,00	0,00	0,00	0,00	0,00	0,00			
	TOTALE TITOLO...	20.000.000,00			20.000.000,00					-20.000.000,00			
E3	TITOLO II - PARTITE DI GIRO												
E3.1.1	AVENTI NATURA DI PARTITE DI GIRO												
E311/10-01	Ritenute erariali	830.000,00	0,00	0,00	830.000,00	741.566,00	6.747,00	748.313,00	0,00	-81.687,00			
E311/20-01	Ritenute previdenziali ed assistenziali	250.000,00	0,00	0,00	250.000,00	198.591,00	0,00	198.591,00	0,00	-51.409,00			
E311/30-01	Ritenute diverse	5.000,00	0,00	0,00	5.000,00	2.446,00	0,00	2.446,00	0,00	-2.554,00			
E311/40-01	concesse	0,00	0,00	0,00	0,00	0,00	0,00	0,00	0,00	0,00			
E311/50-01	Trattenute per conto terzi	0,00	0,00	0,00	0,00	0,00	0,00	0,00	0,00	0,00			
E311/60-01	Rimborso di somme pagate per conto terzi	235.000,00	0,00	0,00	235.000,00	3.481,00	6.603,00	10.084,00	0,00	-224.916,00			
E311/70-01	Partite in sospeso	20.000,00	0,00	0,00	20.000,00	1.514,00	0,00	1.514,00	0,00	-18.486,00			
E311/80-01	Restituzione fondo economato a fine esercizio	20.000,00	0,00	0,00	20.000,00	5.000,00	0,00	5.000,00	0,00	-15.000,00			
	TOTALE CATEGORIA...	1.360.000,00	0,00	0,00	1.360.000,00	962.598,00	13.350,00	965.948,00	0,00	-394.052,00			
	TOTALE TITOLO...	1.360.000,00	0,00	0,00	1.360.000,00	962.598,00	13.350,00	965.948,00	0,00	-394.052,00			
	TOTALE GENERALE	48.796.467,00	0,00	0,00	48.796.467,00	17.320.114,00	2.237.863,00	19.567.967,00	1.171.411,00	-30.408.911,00			

Autorità Portuale di Taranto

RENDICONTO FINANZIARIO GESTIONALE

Dal periodo 01/01/2010

Al periodo 31/12/2010

Anno di gestione: 2010

ENTRATE PARTE II

Codice	Descrizione	Gestione dei residui attivi						Gestione di Cassa				Totale Residui	
		Inizio Esercizio	Riscossioni	Da Riscuotere	Totale	Variazioni Residui(+)		Previsione Assestata	Riscossioni	Differenze rispetto alle previsioni			
						Variazioni Residui(+)	Variazioni Residui(-)			Differenza previsioni(+)	Differenza previsioni(-)		
E233/10-01	Emissione di obbligazioni	0,00	0,00	0,00	0,00	0,00	0,00	0,00	0,00	0,00	0,00	0,00	0,00
	TOTALE CATEGORIA...	0,00	0,00	0,00	0,00	0,00	0,00	0,00	0,00	0,00	0,00	0,00	0,00
	TOTALE TITOLO...	60.605.000,00	0,00	60.605.000,00	60.605.000,00	0,00	0,00	40.000.000,00	0,00	0,00	0,00	40.000.000,00	60.605.000,00
ES	TITOLO III - PARTITE DI GIRO												
	Categoria 3.1.1 - ENTRATE												
ES.1.1	AVANTI NATURA DI PARTITE DI GIRO												
E311/10-01	Ritenute erariali	17.881,00	3.072,00	4.581,00	7.653,00	0,00	10.228,00	837.653,00	744.638,00	0,00	93.015,00	11.328,00	
E311/20-01	Ritenute previdenziali ed assistenziali	0,00	0,00	0,00	0,00	0,00	0,00	250.000,00	198.591,00	0,00	51.409,00	0,00	
E311/30-01	Ritenute diverse	0,00	0,00	0,00	0,00	0,00	0,00	5.000,00	2.446,00	0,00	2.554,00	0,00	
E311/40-01	Recupero dal personale per anticipazioni concesse	0,00	0,00	0,00	0,00	0,00	0,00	0,00	0,00	0,00	0,00	0,00	
E311/50-01	T ritenute per conto terzi	0,00	0,00	0,00	0,00	0,00	0,00	0,00	0,00	0,00	0,00	0,00	
E311/60-01	Rimborso di somme pagate per conto terzi	87.439,00	2.247,00	85.192,00	87.439,00	0,00	0,00	322.439,00	5.728,00	0,00	316.711,00	91.795,00	
E311/70-01	Partite in sospeso	0,00	0,00	0,00	0,00	0,00	0,00	20.000,00	1.514,00	0,00	18.486,00	0,00	
E311/80-01	Restituzione fondo economato a fine esercizio	0,00	0,00	0,00	0,00	0,00	0,00	20.000,00	5.000,00	0,00	15.000,00	0,00	
	TOTALE CATEGORIA...	105.320,00	5.319,00	89.773,00	95.092,00	0,00	10.228,00	1.455.092,00	957.917,00	0,00	497.175,00	103.123,00	
	TOTALE TITOLO...	105.320,00	5.319,00	89.773,00	95.092,00	0,00	10.228,00	1.455.092,00	957.917,00	0,00	497.175,00	103.123,00	
	TOTALE GENERALE	67.546.466,00	6.419.396,00	61.109.859,00	67.529.964,00	0,00	16.601,00	76.720.421,00	23.740.109,00	23.719,00	62.004.030,00	63.347.812,00	

Autorità Portuale di Taranto

RENDICONTO FINANZIARIO GESTIONALE

Anno di gestione: 2010

Dal periodo 01/01/2010

Al periodo 31/12/2010

USCITE PARTE I

Codice	Descrizione	Gestione di Competenza											
		Previsioni					Somme da Impegnate					Differenze rispetto alle previsioni residui	
		Stanziamiento Iniziale	Variazioni(+)	Variazioni(-)	Previsione Assestata	Pagamenti	Da Pagare	Impegnato	Differenze Previsioni (+)	Differenze Previsioni (-)			
Categoria 3.1.1 - USCITE AVENTI NATURA DI PARTITE DI GIRO													
U3.1.1	Ritenute erariali	830.000,00	0,00	0,00	830.000,00	741.566,00	6.747,00	748.313,00	0,00	0,00	-81.687,00		
U311/20-01	Ritenute previdenziali ed assistenziali	250.000,00	0,00	0,00	250.000,00	198.591,00	0,00	198.591,00	0,00	0,00	-51.409,00		
U311/30-01	Ritenute diverse	5.000,00	0,00	0,00	5.000,00	2.446,00	0,00	2.446,00	0,00	0,00	-2.554,00		
U311/40-01	Anticipazioni dell'Autorità Portuale al personale	0,00	0,00	0,00	0,00	0,00	0,00	0,00	0,00	0,00	0,00		
U311/50-01	Versamento trattenute a favore di terzi	0,00	0,00	0,00	0,00	0,00	0,00	0,00	0,00	0,00	0,00		
U311/60-01	Somme pagate per conto terzi	235.000,00	0,00	0,00	235.000,00	8.373,00	1.741,00	10.114,00	0,00	0,00	-224.886,00		
U311/70-01	Partite in sospeso	20.000,00	0,00	0,00	20.000,00	1.514,00	0,00	1.514,00	0,00	0,00	-18.486,00		
U311/80-01	Anticipazione fondo economato	20.000,00	0,00	0,00	20.000,00	5.000,00	0,00	5.000,00	0,00	0,00	-15.000,00		
	TOTALE CATEGORIA...	1.360.000,00	0,00	0,00	1.360.000,00	957.490,00	8.488,00	965.978,00	0,00	0,00	-394.022,00		
	TOTALE TITOLO...	1.360.000,00	0,00	0,00	1.360.000,00	957.490,00	8.488,00	965.978,00	0,00	0,00	-394.022,00		
	TOTALE GENERALE	40.747.139,00	998.760,00	-233.760,00	41.513.139,00	5.922.929,00	1.589.900,00	7.612.829,00	0,00	0,00	-33.900.310,00		

Autorità Portuale di Taranto

RENDICONTO FINANZIARIO GESTIONALE
Al periodo 31/12/2010

Anno di gestione: 2010

Dal periodo 01/01/2010

USCITE PARTE II

Capitolo	Gestione dei residui passivi							Gestione di Cassa				
	Descrizione	Inizio Esercizio	Pagamenti	Da Pagate	Totale	Variazioni Residui(+)	Variazioni Residui(-)	Previsione Assestata	Pagamenti	Differenza previsioni(+)	Differenza rispetto alle previsioni previsioni(-)	Totale Residui
U3-1.1	Categoria 3.1.1 - USCITE AVENTI NATURA DI PARTITE DI GIRO											
U311/10-01	Ritenute erariali	17.881,00	3.072,00	4.581,00	7.653,00	0,00	10.228,00	837.653,00	744.638,00	0,00	93.015,00	11.328,00
U311/20-01	Ritenute previdenziali ed assistenziali	0,00	0,00	0,00	0,00	0,00	0,00	250.000,00	198.591,00	0,00	51.409,00	0,00
U311/30-01	Ritenute diverse	0,00	0,00	0,00	0,00	0,00	0,00	5.000,00	2.446,00	0,00	2.554,00	0,00
U311/40-01	Anticipazioni dell'Autorità Portuale al personale	0,00	0,00	0,00	0,00	0,00	0,00	0,00	0,00	0,00	0,00	0,00
U311/50-01	Versamento trattenute a favore di terzi	0,00	0,00	0,00	0,00	0,00	0,00	0,00	0,00	0,00	0,00	0,00
U311/60-01	Somme pagate per conto terzi	2.247,00	2.247,00	0,00	2.247,00	0,00	0,00	237.247,00	10.620,00	0,00	226.627,00	1.741,00
U311/70-01	Partite in sospeso	0,00	0,00	0,00	0,00	0,00	0,00	20.000,00	1.514,00	0,00	18.486,00	0,00
U311/80-01	Anticipazione fondo economato	0,00	0,00	0,00	0,00	0,00	0,00	20.000,00	5.000,00	0,00	15.000,00	0,00
	TOTALE CATEGORIA...	20.128,00	5.319,00	4.581,00	9.900,00	0,00	10.228,00	1.369.900,00	962.809,00	0,00	407.091,00	13.069,00
	TOTALE TITOLO...	20.128,00	5.319,00	4.581,00	9.900,00	0,00	10.228,00	1.369.900,00	962.809,00	0,00	407.091,00	13.069,00
	TOTALE GENERALE	122.324.777,00	1.279.202,00	120.720.124,00	121.999.326,00	0,00	325.451,00	64.144.032,00	7.202.131,00	0,00	56.941.901,00	122.410.024,00

Autorità Portuale di Taranto CONTO ECONOMICO



Dal 01/01/2010 Al 31/12/2010

RISULTATI DIFFERENZIALI	2010		2009	
	PARZIALI	TOTALI	PARZIALI	TOTALI
A) VALORE DI PRODUZIONE	0,00		0,00	
1) Proventi e corrispettivi per la produzione delle prestazioni e/o servizi*	18.184.925,00		24.383.651,00	
2) Variazioni delle rimanenze dei prodotti in corso di lavorazione, semilavorati e finiti	0,00		0,00	
3) Variazioni dei lavori in corso su ordinazione	0,00		0,00	
4) Incrementi di immobilizzazioni per lavori interni	0,00		0,00	
5) Altri ricavi e proventi, con separata indicazione dei contributi di competenza dell'esercizio	0,00		2.637,00	
Totale valore della produzione (A)		18.184.925,00		24.386.288,00
B) COSTI DELLA PRODUZIONE	0,00		0,00	
6) per materie prime, sussidiarie, consumo e merci **	60.074,00		56.073,00	
7) per servizi **	1.949.514,00		1.547.824,00	
8) per godimento beni di terzi **	0,00		0,00	
9) per il personale **	0,00		0,00	
a) salari e stipendi	2.309.067,00		2.115.570,00	
b) oneri sociali	684.115,00		647.750,00	
c) trattamento di fine rapporto	151.228,00		145.985,00	
d) trattamento di quiescenza e simili	0,00		0,00	
e) altri costi	68.427,00		58.974,00	
10) Ammortamento e svalutazione	0,00		0,00	
a) ammortamento delle immobilizzazioni immateriali	0,00		0,00	
b) ammortamento delle immobilizzazioni materiali	42.101,00		47.270,00	
c) altre svalutazioni delle immobilizzazioni	0,00		0,00	
d) svalutazione dei crediti compresi nell'attivo circolante e delle disponibilità liquide	0,00		0,00	
11) Variazioni delle rimanenze di materie prime, sussidiarie, di consumo e merci	0,00		0,00	
12) Accantonamenti per rischi	0,00		0,00	
13) Accantonamenti ai fondi per oneri	0,00		0,00	
14) Oneri diversi di gestione	1.622,00		3.769,00	
Totale costi (B)		5.266.148,00		4.623.215,00
DIFFERENZA TRA VALORE E COSTI DELLA PRODUZIONE (A-B)		12.918.777,00		19.763.073,00
C) PROVENTI E ONERI FINANZIARI	0,00		0,00	
15) Proventi da partecipazioni	0,00		0,00	
16) Altri proventi finanziari	0,00		0,00	
a) di crediti iscritti nelle immobilizzazioni	0,00		0,00	
b) di titoli iscritti nelle immobilizzazioni che non costituiscono partecipazioni;	0,00		0,00	
c) di titoli iscritti nell'attivo circolante che non costituiscono partecipazioni;	0,00		0,00	
d) proventi diversi dai precedenti	401.160,00		499.792,00	
17) Interessi e altri oneri finanziari	9.633,00		948,00	
17-bis) Utili e perdite su cambi	0,00		0,00	
Totale proventi e oneri finanziari (15+16-17)		391.527,00		498.844,00
D) RETTIFICHE DI VALORE DI ATTIVITA' FINANZIARIE	0,00		0,00	
18) Rivalutazioni	0,00		0,00	
a) di partecipazioni	0,00		3.303,00	
b) di immobilizzazioni finanziarie	0,00		0,00	
c) di titoli iscritti nell'attivo circolante	0,00		0,00	
19) Svalutazioni	0,00		0,00	
a) di partecipazioni	0,00		0,00	
b) di immobilizzazioni finanziarie	0,00		0,00	
c) di titoli iscritti nell'attivo circolante	0,00		0,00	
Totale rettifiche di valore		0,00		3.303,00
E) PROVENTI E ONERI STRAORDINARI	0,00		0,00	
20) proventi, con separata indicazione delle plusvalenze da alienazioni i cui ricavi non	0,00		94.797,00	
21) oneri straordinari, con separata indicazione delle minusvalenze da alienazioni i cui effetti	3.546.895,00		2.933.914,00	
22) sopravvenienze attive ed insussistenze del passivo derivanti dalla gestione dei residui	11.859,00		1.710,00	
23) sopravvenienze passive ed insussistenze del passivo derivanti dalla gestione dei residui	0,00		0,00	
Totale delle partite straordinarie		-3.535.036,00		-2.837.407,00
Risultato prima delle imposte (A-B+-C+-D+-E)		9.775.268,00		17.427.813,00
Imposte d'esercizio	0,00	0,00	0,00	0,00
Avanzo/Disavanzo/Pareggio Economico		9.775.268,00		17.427.813,00

Autorità Portuale di Taranto STATO PATRIMONIALE

Dal 01/01/2010 Al 31/12/2010

ATTIVITA'	ANNO		PASSIVITA'	ANNO	
	2010	2009		2010	2009
A) CREDITI VERSO LO STATO ED ALTRI ENTI PUBBLICI PER LA PARTECIPAZIONE AL PATRIMONIO INIZIALE	0,00	0,00	A) PATRIMONIO NETTO	0,00	0,00
C) ATTIVO CIRCOLANTE	0,00	0,00	10) debiti verso iscritti, soci e terzi per prestazioni dovute	0,00	0,00
Totale	129.400,00	129.400,00	11) debiti verso lo Stato ed altri soggetti pubblici	14.902,00	0,00
I. Rimanenze	0,00	0,00	12) debiti diversi	2.230,00	2.479,00
1) materie prime, sussidiarie e di consumo	0,00	0,00	Totale E) RESIDUI PASSIVI, con separata indicazione, per ciascuna voce degli importi esigibili oltre l'esercizio successivo	122.398.696,00	122.306.896,00
2) prodotti in corso di lavorazione e semilavorati	0,00	0,00	F) RATEI E RISCONTI	0,00	0,00
3) lavori in corso	0,00	0,00	1) Ratei passivi	0,00	0,00
4) prodotti finiti e merci	0,00	0,00	2) Risconti passivi	0,00	0,00
5) acconti	0,00	0,00	3) Aggio su prestiti	0,00	0,00
Totale	0,00	0,00	4) Riserve tecniche	0,00	0,00
II. Residui attivi, con separata indicazione, per ciascuna voce, degli importi esigibili oltre l'esercizio successivo	0,00	0,00	Totale F) RATEI E RISCONTI	0,00	0,00
1) Crediti verso utenti, clienti ecc.	2.643.607,00	6.834.451,00			
2) Crediti verso iscritti, soci e terzi	0,00	0,00			
3) Crediti verso imprese controllate e collegate	0,00	0,00			
4) Crediti verso lo Stato ed altri soggetti pubblici	60.692.877,00	60.692.837,00			
4-bis) Crediti tributari	0,00	0,00			
5) Crediti verso altri	0,00	286,00			
Totale	63.336.484,00	67.527.574,00			
III. Attività finanziarie che non costituiscono immobilizzazioni	0,00	0,00			
1) partecipazioni in imprese controllate	0,00	0,00			
2) partecipazioni in imprese collegate	0,00	0,00			
3) altre partecipazioni	0,00	0,00			
4) altri titoli	0,00	0,00			
Totale	0,00	0,00			
IV. Disponibilità liquide	0,00	0,00			
1) depositi bancari e postali	208.614.783,00	192.076.805,00			
2) assegni	0,00	0,00			
3) denaro e valori in cassa	0,00	0,00			
Totale C) ATTIVO CIRCOLANTE	271.951.267,00	259.604.379,00			
D) RATEI E RISCONTI	0,00	0,00			
1) Ratei attivi	0,00	0,00			
2) Risconti attivi	0,00	0,00			
Totale D) RATEI E RISCONTI	0,00	0,00			
Totale Attivo	406.571.487,00	396.585.434,00	Totale Passivo netto	406.571.487,00	396.585.434,00
CONTI D'ORDINE	71.974.743,00	68.482.423,00		71.974.743,00	68.482.423,00

Autorità Portuale di Taranto

STATO PATRIMONIALE

Dal 01/01/2010 Al 31/12/2010

ATTIVITA'	ANNO		PASSIVITA'	ANNO	
	2010	2009		2010	2009
A) CREDITI VERSO LO STATO ED ALTRI ENTI PUBBLICI PER LA PARTECIPAZIONE AL PATRIMONIO INIZIALE	0,00	0,00	A) PATRIMONIO NETTO	0,00	0,00
B) IMMOBILIZZAZIONI	0,00	0,00	I. Fondo di dotazione	143.227.285,00	125.799.472,00
I. Immobilizzazioni Immateriali	0,00	0,00	II. Riserve obbligatorie e derivati da leggi	0,00	0,00
1) Costi d'impianto e di ampliamento	0,00	0,00	III. Riserve di rivalutazione	0,00	0,00
2) Costi di ricerca, di sviluppo e di pubblicità	913.470,00	782.357,00	IV. Contributi a fondo perduto	0,00	0,00
3) Diritti di brevetto industriale e diritti di utilizzazione delle opere di ingegno	0,00	0,00	V. Contributi per ripiano disavanzi	0,00	0,00
4) Concessioni, licenze, marchi e diritti simili	0,00	0,00	VI. Riserve statutarie	0,00	0,00
5) Avviamento	0,00	0,00	VII. Altre riserve distintamente indicate	6,00	0,00
6) Immobilizzazioni in corso e acconti	130.463.365,00	133.004.039,00	VIII. Avanzi (Disavanzi) economici portati a nuovo	0,00	0,00
7) Manutenzioni straordinarie e migliorie su beni di terzi	396.574,00	354.884,00	IX. Avanzo (Disavanzo) economico d'esercizio	9.775.268,00	17.427.813,00
8) altre	3.255,00	10.455,00	Totale A) PATRIMONIO NETTO	163.002.559,00	143.227.285,00
Totale	131.776.664,00	134.151.735,00	B) CONTRIBUTI IN CONTO CAPITALE	0,00	0,00
II. Immobilizzazioni materiali	0,00	0,00	1) per contributi a destinazione vincolata	130.470.503,00	130.470.503,00
1) Terreni e fabbricati	2.389.742,00	2.389.742,00	2) per contributi indistinti per la gestione	0,00	0,00
2) Impianti e macchinari	72.780,00	19.111,00	3) per contributi in natura	0,00	0,00
3) Attrezzature Industriali e Commerciali	0,00	0,00	Totale B) CONTRIBUTI IN CONTO CAPITALE	130.470.503,00	130.470.503,00
4) Automezzi e motomezzi	0,00	0,00	C) FONDI PER RISCHI ED ONERI	0,00	0,00
5) Immobilizzazioni in corso e acconti	0,00	28.214,00	1) per trattamento di quiescenza e obblighi simili	699.729,00	580.750,00
6) diritti reali di godimento	0,00	0,00	2) per imposte	0,00	0,00
7) altri beni	251.634,00	262.853,00	3) per altri rischi ed oneri futuri	0,00	0,00
Totale	2.714.156,00	2.699.920,00	4) per ripristino investimenti	0,00	0,00
III. Immobilizzazioni finanziarie, con separata indicazione, per ciascuna voce dei crediti, degli importi esigibili entro l'esercizio successivo	0,00	0,00	Totale C) FONDI PER RISCHI ED ONERI	699.729,00	580.750,00
1) Partecipazioni in:	0,00	0,00	D) TRATTAMENTO DI FINE RAPPORTO DI LAVORO SUBORDINATO	0,00	0,00
a) imprese controllate	4.400,00	4.400,00	E) RESIDUI PASSIVI, con separata indicazione, per ciascuna voce degli importi esigibili oltre l'esercizio successivo	0,00	0,00
b) imprese collegate	125.000,00	125.000,00	1) obbligazioni	0,00	0,00
c) imprese controllanti	0,00	0,00	2) verso banche	1.954,00	0,00
d) altre imprese	0,00	0,00	3) verso altri finanziatori	0,00	0,00
e) altri enti	0,00	0,00	4) acconti	0,00	0,00
2) Crediti	0,00	0,00	5) debiti verso fornitori	122.347.711,00	122.233.975,00
a) verso imprese controllate	0,00	0,00	6) rappresentati da titoli di credito	0,00	0,00
b) verso imprese collegate	0,00	0,00	7) verso imprese controllate, collegate e controllanti	0,00	40.000,00
c) verso lo Stato e altri soggetti pubblici	0,00	0,00	8) debiti tributari	12.324,00	16.940,00
d) verso altri	0,00	0,00	9) debiti verso istituti di previdenza e sicurezza sociale	19.575,00	13.502,00
3) Altri titoli	0,00	0,00			
4) Crediti finanziati diversi	0,00	0,00			
Totale B) IMMOBILIZZAZIONI	134.620.220,00	136.981.055,00			

SITUAZIONE AMMINISTRATIVA

Consistenza della cassa all'inizio dell'esercizio			€	192.076.805
Riscossioni	in c/competenza	€	17.320.114	
	in c/residui	€	6.419.995	€ 23.740.109
Pagamenti	in c/competenza	€	5.922.929	
	in c/residui	€	1.279.202	€ 7.202.131
Consistenza della cassa alla fine dell'esercizio			€	208.614.783
Residui attivi	degli esercizi precedenti dell'esercizio	€	61.109.959	
		€	2.237.853	€ 63.347.812
Residui passivi	degli esercizi precedenti dell'esercizio	€	120.720.124	
		€	1.689.900	€ 122.410.024
Avanzo dell'amministrazione alla fine dell'esercizio			€	149.552.571
Disavanzo				

L'utilizzazione dell'avanzo di amministrazione per l'esercizio 2010 risulta così prevista:			
Parte vincolata			
al Trattamento di fine rapporto	€	699.729	€ 699.729
ai Fondi per rischi ed oneri		
.....			
.....			
al Fondo ripristino investimenti			€ 52.417.999
per i seguenti altri vincoli			
.....	€	16.259.412,07	
.....	€	36.158.587,00	
Totale parte vincolata			€ 53.117.728
Parte disponibile			
.....			€ 96.434.843
.....		
Parte di cui non si prevede l'utilizzazione nell'esercizio X			
Totale parte disponibile		
Totale Risultato di amministrazione disponibile al 31/12/2010			€ 96.434.843

RELAZIONE SULLA GESTIONE

La presente Relazione vuole descrivere, come previsto dal Regolamento di contabilità ed amministrazione, i risultati conseguiti ed i relativi costi sostenuti da ciascun centro di costo.

Si premette, infatti, che con il vigente Regolamento di amministrazione e contabilità è stata introdotto accanto ad una contabilità esclusivamente finanziaria – tradizionalmente adottata dalle Autorità Portuali – anche una contabilità economica analitica, in coerenza con le direttive della legge 94/97 e del successivo D. Leg.vo 279/97.

La **contabilità economica** si basa sull'individuazione della competenza economica dei fenomeni amministrativi, il sistema contabile prende a riferimento, infatti, il **COSTO**, vale a dire il valore delle risorse umane e strumentali – beni e servizi – effettivamente utilizzate, la **contabilità finanziaria** considera la **SPESA (competenza finanziaria)**, che rappresenta l'esborso monetario legato alla loro acquisizione.

La **contabilità analitica** si caratterizza per il fatto che il **COSTO**, vale a dire il valore delle risorse impiegate, è correlato, oltre che alla “*natura*”, alle “*destinazioni*” per cui le risorse sono impiegate.

La contabilità analitica collega, quindi, le risorse umane, finanziarie e strumentali impiegate con i risultati conseguiti.

La misurazione dei costi avviene, infatti, in base:

- ✓ alle *responsabilità*, ovvero ai soggetti titolari del centro di costo che dispongono dell'impiego delle risorse assegnate;
- ✓ alle *finalità*, ovvero alle Missioni Istituzionali che devono essere perseguite.

Il **centro di responsabilità**, che coordina i programmi ed i progetti dei centri di costo al fine di renderli coerenti con gli indirizzi e le strategie dell'Ente, è rappresentato dal Segretario Generale.

I **centri di costo dell'A.P. di Taranto** – unità organizzative cui vengono imputati i costi diretti ed indiretti al fine della conoscenza dei profili economici della gestione - sono i seguenti:

1	Organi istituzionali (Presidente, Comitato Portuale, Collegio dei Revisori)
2	Servizio Affari generali e del Personale/Operativo
3	Servizio Amministrativo
4	Servizio Legale - Gare - Contratti/Demanio
5	Servizio Tecnico

Le **missioni istituzionali** sono

1. **Indirizzo politico:** la funzione attiene ai compiti attribuiti agli organi di vertice (Presidente e Comitato Portuale).
2. **Pianificazione e programmazione:** la funzione si esprime nella:
 - Elaborazione e adozione del piano regolatore portuale, anche attraverso la verifica della condizione di compatibilità urbanistica con gli strumenti pianificatori territoriali;

- Individuazione annuale delle opere attraverso il Piano Operativo Annuale e Triennale;
 - Programmazione delle risorse finanziarie attraverso lo strumento del bilancio di previsione triennale ed annuale.
3. **Promozione:** la funzione è quella individuata dall'art. 6 della L. 84/94 ed è funzione concorrente con l'obiettivo dello sviluppo dei traffici portuali.
 4. **Funzione di amministrazione attiva:** la funzione riguarda l'insieme delle attività amministrative connesse con l'esercizio delle attività commerciali ed industriali esercitate nei porti.
Tali compiti attengono in particolare:
 - all'amministrazione delle aree e dei beni del demanio marittimo;
 - all'affidamento ed il controllo della fornitura a titolo oneroso dei servizi di interesse generale;
 - al coordinamento delle attività svolte nel porto dalle pubbliche amministrazioni.
 5. **Progettazione e realizzazione delle opere portuali:** la funzione si riferisce alla realizzazione degli interventi inseriti nella programmazione della A.P..
 6. **Supporto alle attività istituzionali degli enti:** tale funzione comprende tutte le attività di supporto alle missioni istituzionali dell'Ente (es. Amministrazione, Affari Generali ecc.).
 7. **Security:** la funzione riguarda l'insieme degli interventi tesi a garantire la sicurezza in ambito portuale anche rispetto ai rischi di incidenti connessi alle attività ed alle condizioni di igiene del lavoro ed alla navigabilità in ambito portuale.


Tutto ciò premesso, nel precisare che sono stati imputati ai centri di costo tutti i costi di parte corrente ad esso imputabili con esclusione dei costi afferenti l'acquisizione di beni e servizi strettamente connessi alle finalità istituzionali dell'Ente, imputabili al centro di Responsabilità (Segretario Generale) ma non ai singoli centri di costo, si riportano i COSTI sostenuti dai singoli centri di costo.

Con riferimento agli obiettivi perseguiti dai singoli centri di costo, si precisa che gli stessi sono inseriti nel più ampio obiettivo strategico dell'Ente individuato nel Piano Operativo Triennale 2008-2010, determinato in coerenza con gli obiettivi di sviluppo del Porto di Taranto delineati, anche, con il nuovo Piano Regolatore Portuale quali:

- lo sviluppo delle attività portuali in termini di incremento dei traffici,
- la razionalizzazione delle operazioni portuali,
- il miglioramento dell'interfaccia con la città,
- il rispetto e, possibilmente, il miglioramento delle condizioni ambientali.

Tali obiettivi si inseriscono nell'obiettivo principale di realizzare un porto di "terza generazione". Un porto che non sia solo un centro di movimentazione o un centro di attività industriali ma anche "piattaforma logistica" interfacciata con le filiere produttive e trasportistiche, che con le proprie infrastrutture portuali faccia fronte alla crescente domanda di trasporto intermodale ed alla crescente dimensione dei nuovi navigli.

Si riportano per singoli centri di costo gli obiettivi/programmi per l'anno 2010 che risultano sostanzialmente raggiunti con riferimento alle specifiche azioni previste per l'anno di che trattasi. Mentre con riferimento ai risultati della gestione relativa all'Autorità Portuale nel suo complesso si rinvia a quanto rappresentato nella Relazione annuale 2010.



Il Centro di costo Servizio Affari Generali e Personale C2 è suddiviso in:

1. Sezione Affari Generali e Personale;
2. Sezione Ricerca e Sviluppo;
3. Sezione Informatica, Archivio, Protocollo e Servizi Ausiliari;
4. Ambiente, Sicurezza e Vigilanza;-
5. Attività Portuali e Servizi di Interesse Generale.



Gli obiettivi sono i seguenti:

Obiettivi strategici	Obiettivi operativi
<p>Realizzare un <i>Porto di terza generazione</i>, ovvero un porto che non sia solo un centro di movimentazione o un centro di attività industriale ma anche “piattaforma logistica” interfacciata con le filiere produttive e trasportistiche.</p>	<p>n. 1. Mettere in atto azioni promozionali – politiche per incentivare nuovi insediamenti produttivi di servizi con la coesistenza di una pluralità di imprese di trasporto, di logistica e di trasformazione.</p>
	<p>n. 2. Fornire proposte, unitamente agli altri Servizi, volte a snellire l’attività amministrativa e proseguire nell’attività di formazione continua del personale favorendo maggiori specializzazioni.</p>
	<p>n. 3 Gestione delle attività portuali e dei servizi di interesse generale: Svolgere le attività di propria competenza con riguardo agli atti relativi all’espletamento delle attività portuali e dei servizi di interesse generale.</p>
	<p>n. 4 Redazione del bilancio sociale</p>
	<p>n. 5 Dotare il porto degli strumenti di pianificazione territoriale e programmazione.</p>
	<p>n. 6 Svolgere le attività di propria competenza con particolare riguardo alle attività attinenti il rispetto della sicurezza, dell’ambiente e della security nell’Ente ed in ambito portuale.</p>

Il Centro di costo C 3 è suddiviso in due sezioni:

1. Sezione Ragioneria;
2. Sezione Economato.

Gli obiettivi sono i seguenti:

Obiettivi strategici	Obiettivi operativi
<p>Realizzare un <i>Porto di III generazione</i> ovvero un porto che non sia solo un centro di movimentazione o un centro di attività industriale ma anche “piattaforma logistica” interfacciata con le filiere produttive e trasportistiche.</p>	<p>n. 1 Realizzare una più efficiente programmazione e gestione degli acquisti per i Servizi dell’Ente e per il perseguimento delle finalità istituzionali dell’Ente</p>
	<p>n. 2 Migliorare l’efficienza amministrativo contabile per supportare l’Ente. Attraverso: il completamento dell’applicazione del nuovo regolamento di contabilità; l’ottimizzazione del controllo di gestione.</p>
	<p>n. 3 Redazione del Bilancio Sociale</p>
	<p>n. 4 Mettere in atto ogni attività per l’acquisizione dei finanziamenti destinati alla realizzazione della Piastra Portuale delle opere previste nel P.O.T.</p>

Obiettivi strategici	Obiettivi operativi
	n. 5 Dotare il porto degli strumenti di pianificazione territoriale e programmazione

Il Centro di Costo C 4 Legale Operativo è diviso in 5 sezioni:

1. Legale;
2. Gare, Contratti e Appalti;
3. Demanio -

Obiettivi strategici	Obiettivi operativi
Realizzare un Porto di III generazione ovvero un porto che non sia solo un centro di movimentazione o un centro di attività industriale ma anche “piattaforma logistica” interfacciata con le filiere produttive e trasportistiche.	n. 1 Riqualificazione delle banchine e delle aree portuali per favorire il consolidamento e lo sviluppo dei traffici. Attività da avviare nel 2010
	n. 2 Svolgere le attività di propria competenza con riguardo sia a quella consultiva di supporto agli altri Servizi dell'Amministrazione che a quella contenziosa.
	n. 3 Razionalizzare l'assetto concessorio: Svolgere le attività di propria competenza con riguardo sia agli accertamenti preliminari ed atti conseguenti in ordine all'accoglimento/rigetto delle istanze afferenti il rilascio di concessioni d.m.
	n. 4 Redazione del Bilancio Sociale

Il Centro di costo Servizio Tecnico C 5 è articolato in due sezioni:

1. Sezione infrastrutture progettazione e direzione dei lavori;
2. Sezione manutenzione.

Gli obiettivi sono i seguenti:

Obiettivi strategici	Obiettivi operativi
Realizzare un Porto di III generazione ovvero un porto che non sia solo un centro di movimentazione o un centro di attività industriale ma anche “piattaforma logistica” interfacciata con le filiere produttive e trasportistiche.	n. 1 Attività tecnica di istituto per il funzionamento dell'Ente.
	n. 2 Riqualificazione delle banchine e delle aree portuali per favorire il consolidamento e lo sviluppo dei traffici. Attività avviate nel 2009
	n. 3 Riqualificazione delle banchine e delle aree portuali per favorire il consolidamento e lo sviluppo dei traffici. Attività da avviare nel 2010
	n. 4 Dotare il porto degli strumenti di pianificazione territoriale.
	n. 5 Migliorare le condizioni ambientali del porto.
	n. 6 Pareri tecnici e attività di supporto tecnico agli altri servizi.

Autorità Portuale di Taranto

CENTRO DI COSTO - Organi Istituzionali (Comitato portuale, Presidente, Collegio dei revisori)		
COSTI PER NATURA - ANNO 2010 EFFETTIVO		
	TOTALE BUDGET	Incidenza
	Importi in euro	% sul totale Amministrazione
COSTO DEGLI ORGANI		
Spese per gli organi istituzionali dell'Autorità Portuale	309.889	52,35%
COSTO DEL PERSONALE		
Oneri per il personale in attività di servizio	211.053	35,65%
Oneri per il personale in quiescenza	0	0
COSTI DI GESTIONE		
Spese per l'acquisto di beni di consumo e servizi	70.594	11,93%
COSTI STRAORDINARI E SPECIALI		
Trasferimenti passivi	0	0
Oneri finanziari	0	0
Oneri tributari	93	0,02%
Poste correttive e compensative delle spese correnti	271	0,05%
Spese non classificabili in altre voci	0	0
AMMORTAMENTI	60	0,01%
TOTALI COSTI DEL CENTRO DI COSTO - Organi Istituzionali (Comitato portuale, Presidente, Collegio dei revisori)	591.960	100

Autorità Portuale di Taranto



CENTRO DI COSTO - Servizio affari generali, personale ed operativo

COSTI PER NATURA - ANNO 2010 EFFETTIVO

	TOTALE BUDGET	Incidenza
	Importi in euro	% sul totale Amministrazione
COSTO DEGLI ORGANI		
Spese per gli organi istituzionali dell'Autorità Portuale	0	0
COSTO DEL PERSONALE		
Oneri per il personale in attività di servizio	1.018.596	91,67%
Oneri per il personale in quiescenza	0	0
COSTI DI GESTIONE		
Spese per l'acquisto di beni di consumo e servizi	92.033	8,28%
COSTI STRAORDINARI E SPECIALI		
Trasferimenti passivi	0	0
Oneri finanziari	0	0
Oneri tributari	349	0,03%
Poste correttive e compensative delle spese correnti	59	0,01%
Spese non classificabili in altre voci	0	0
AMMORTAMENTI	60	0,01%
TOTALI COSTI DEL CENTRO DI COSTO - Servizio affari generali, personale ed operativo	1.111.097	100

Autorità Portuale di Taranto



CENTRO DI COSTO - Servizio Amministrativo

COSTI PER NATURA - ANNO 2010 EFFETTIVO

	TOTALE BUDGET	Incidenza
	Importi in euro	% sul totale Amministrazione
COSTO DEGLI ORGANI		
Spese per gli organi istituzionali dell'Autorità Portuale	0	0
COSTO DEL PERSONALE		
Oneri per il personale in attività di servizio	381.206	85,50%
Oneri per il personale in quiescenza	0	0
COSTI DI GESTIONE		
Spese per l'acquisto di beni di consumo e servizi	64.418	14,45%
COSTI STRAORDINARI E SPECIALI		
Trasferimenti passivi	0	0
Oneri finanziari	0	0
Oneri tributari	121	0,03%
Poste correttive e compensative delle spese correnti	60	0,01%
Spese non classificabili in altre voci	0	0
AMMORTAMENTI	60	0,01%
TOTALI COSTI DEL CENTRO DI COSTO - Servizio Amministrativo	445.865	100

Autorità Portuale di Taranto

CENTRO DI COSTO - SERVIZIO AMMINISTRATIVO

FINALITA' DEI COSTI - ANNO 2010 EFFETTIVO

Costi per natura	MISSIONI ISTITUZIONALI							SUPPORTO ALLE ATTIVITA' ISTITUZIONALI DEGLI ENTI
	TOTALE	INDIRIZZO POLITICO	PIANIFICAZIONE E PROG.NE	PROMOZIONE	FUNZIONI AMMINISTRATIVE	PROGETTAZIONE E REALIZZAZIONE OPERE	SECURITY	
COSTO DEGLI ORGANI								
Spese per gli organi istituzionali dell'Autorità Portuale								
COSTO DEL PERSONALE								
Oneri per il personale in attività di servizio	381.206,00		95.444,00					285.762,00
Oneri per il personale in quiescenza								
COSTI DI GESTIONE								
Spese per l'acquisto di beni di consumo e servizi	64.418,00		17.773,00					46.645,00
COSTI STRAORDINARI E SPECIALI								
Trasferimenti passivi								
Oneri finanziari								
Oneri tributari	121,00		32,00					89,00
Poste correttive e compensative delle spese correnti	60,00		15,00					45,00
Spese non classificabili in altre voci								
AMMORTAMENTI	60,00		30,00					30,00
TOTALI COSTI C. di C. - SERVIZIO AMMINISTRATIVO	445.805,48	0,00	113.294,00	0,00	0,00	0,00	0,00	332.571,00

Autorità Portuale di Taranto

CENTRO DI COSTO - Servizio Legale - Gare - Contratti - Demanio		
COSTI PER NATURA - ANNO 2010 EFFETTIVO		
	TOTALE BUDGET	Incidenza
	Importi in euro	% sul totale Amministrazione
COSTO DEGLI ORGANI		
Spese per gli organi istituzionali dell'Autorità Portuale	0	0
COSTO DEL PERSONALE		
Oneri per il personale in attività di servizio	490.699	89,36%
Oneri per il personale in quiescenza	0	0
COSTI DI GESTIONE		
Spese per l'acquisto di beni di consumo e servizi	58.155	10,59%
COSTI STRAORDINARI E SPECIALI		
Trasferimenti passivi	0	0
Oneri finanziari	0	0
Oneri tributari	166	0,03%
Poste correttive e compensative delle spese correnti	60	0,01%
Spese non classificabili in altre voci	0	0
AMMORTAMENTI	60	0,01%
TOTALI COSTI DEL CENTRO DI COSTO - Servizio Legale - Gare - Contratti - Demanio	549.140	100

Autorità Portuale di Taranto
CENTRO DI COSTO - SERVIZIO LEGALE - GARE - CONTRATTI - DEMANIO
FINALITA' DEI COSTI - ANNO 2010 EFFETTIVO

Costi per natura	MISSIONI ISTITUZIONALI							SUPPORTO ALLE ATTIVITA' ISTITUZIONALI DEGLI ENTI
	TOTALE	INDIRIZZO POLITICO	PIANIFICAZIONE E PROG.NE	PROMOZIONE	FUNZIONI AMMINISTRATIVE ATTIVA	PROGETTAZIONE E REALIZZAZIONE OPERE	SECURITY	
COSTO DEGLI ORGANI								
Spese per gli organi istituzionali dell'Autorità Portuale								
COSTO DEL PERSONALE								
Oneri per il personale in attività di servizio	490.699,00		60.718,00		171.119,00	168.627,00		90.235,00
Oneri per il personale in quiescenza								
COSTI DI GESTIONE								
Spese per l'acquisto di beni di consumo e servizi	58.155,00		13.988,00		18.165,00	10.679,00		15.323,00
COSTI STRAORDINARI E SPECIALI								
Trasferimenti passivi								
Oneri finanziari								
Oneri tributari	166,00		29,00		55,00	48,00		34,00
Poste correttive e compensative delle spese correnti	60,00		7,00		21,00	21,00		11,00
Spese non classificabili in altre voci								
AMMORTAMENTI	60,00				30,00			30,00
TOTALI COSTI C. di C. - SERVIZIO LEGALE - GARE - CONTRATTI - DEMA	549.140,00	0,00	74.742,00	0,00	189.390,00	179.375,00	0,00	105.633,00



Autorità Portuale di Taranto

CENTRO DI COSTO - Servizio Tecnico		
COSTI PER NATURA - ANNO 2010 EFFETTIVO		
	TOTALE BUDGET	Incidenza
	Importi in euro	% sul totale Amministrazione
COSTO DEGLI ORGANI		
Spese per gli organi istituzionali dell'Autorità Portuale	0	0
COSTO DEL PERSONALE		
Oneri per il personale in attività di servizio	659.880	88,64%
Oneri per il personale in quiescenza	0	0
COSTI DI GESTIONE		
Spese per l'acquisto di beni di consumo e servizi	84.229	11,31%
COSTI STRAORDINARI E SPECIALI		
Trasferimenti passivi	0	0
Oneri finanziari	0	0
Oneri tributari	188	0,03%
Poste correttive e compensative delle spese correnti	60	0,01%
Spese non classificabili in altre voci	0	0
AMMORTAMENTI	60	0,01%
TOTALI COSTI DEL CENTRO DI COSTO - Servizio Tecnico	744.417	100

Autorità Portuale di Taranto

CENTRO DI COSTO - SERVIZIO TECNICO

FINALITA' DEI COSTI - ANNO 2010 EFFETTIVO

Costi per natura	MISSIONI ISTITUZIONALI							SUPPORTO ALLE ATTIVITA' ISTITUZIONALI DEGLI ENTI
	TOTALE	INDIRIZZO POLITICO	PIANIFICAZIONE E PROGNE	PROMOZIONE	FUNZIONI AMMINISTRATIVE	PROGETTAZIONE E REALIZZAZIONE OPERE	SECURITY	
COSTO DEGLI ORGANI								
Spese per gli organi istituzionali dell'Autorità Portuale								
COSTO DEL PERSONALE								
Oneri per il personale in attività di servizio	659.880		61.689			531.107	67.084	
Oneri per il personale in quiescenza								
COSTI DI GESTIONE								
Spese per l'acquisto di beni di consumo e servizi	84.229		16.222			55.434	12.573	
COSTI STRAORDINARI E SPECIALI								
Trasferimenti passivi								
Oneri finanziari								
Oneri tributari	188		24			142	22	
Poste correttive e compensative delle spese correnti	60		5			49	6	
Spese non classificabili in altre voci								
AMMORTAMENTI	60		30,00				30,00	
TOTALI COSTI C. di C. - SERVIZIO TECNICO	744.417	0	77.970	0	0	586.732	79.715	0,00

Autorità Portuale di Taranto

CENTRO DI COSTO - Servizio Legale - Gare - Contratti - Demanio		
COSTI PER NATURA - ANNO 2010 EFFETTIVO		
	TOTALE BUDGET	Incidenza
	Importi in euro	% sul totale Amministrazione
COSTO DEGLI ORGANI		
Spese per gli organi istituzionali dell'Autorità Portuale	0	0
COSTO DEL PERSONALE		
Oneri per il personale in attività di servizio	490.699	89,36%
Oneri per il personale in quiescenza	0	0
COSTI DI GESTIONE		
Spese per l'acquisto di beni di consumo e servizi	58.155	10,59%
COSTI STRAORDINARI E SPECIALI		
Trasferimenti passivi	0	0
Oneri finanziari	0	0
Oneri tributari	166	0,03%
Poste correttive e compensative delle spese correnti	60	0,01%
Spese non classificabili in altre voci	0	0
AMMORTAMENTI	60	0,01%
TOTALI COSTI DEL CENTRO DI COSTO - Servizio Legale - Gare - Contratti - Demanio	549.140	100

AUTORITA' PORTUALE DI TARANTO

E.F.	CAPITOLO N. DELIBERA	ANNO	DEBITORE	IMPORTO ALL'1/1	PAGATO	IMPORTO AL 31/12
2003	U211/30	2003	BUREAU SCIRO	€ 40.149	NO	€ 40.149
2004	U211/10	2004	VARCO DI INGRESSO	€ 99.951	SI	€ -
	U211/10	2004	EREDI RUGGIERI	€ 9.686	SI	€ -
2004	U211/10	2004	ASS. PROF. ING. CIMINI E SOLITO	€ 46.551	SI	€ -
2004	U211/10	2004	AUTORITA' PORTUALE	€ 9.092	SI	€ -
2004	U211/10	2004	TARTAGLINI	€ 19.456	PARZ.	€ 9.728
2004	U211/10	2004	AUTORITA' PORTUALE	€ 3.800	PARZ.	€ 1.900
2004	U311/10	2004	BANCA D'ITALIA - IRPEF	€ 9.092	SI	€ -
2004	U311/10	2004	BANCA D'ITALIA - IRPEF	€ 3.800	PARZ.	€ 1.900
2005	U121/20	2005	ECOLOGICA SPA	€ 6.847	SI	€ -
2005	U211/10	2005	ISPRA	€ 59.000	PARZ.	€ 47.000
2005	U211/20	2005	IMECO SRL	€ 179.762	SI	€ -
2005	U211/10	2005	MELE GUGLIELMO	€ 4.158	NO	€ 4.158
2005	U211/10	2005	AUTORITA' PORTUALE	€ 812	NO	€ 812
2005	U211/30	2005	BUREAU SCIRO	€ 37.719	NO	€ 37.719
2005	U211/10	2005	ISPRA	€ 17.000	NO	€ 17.000
2005	U211/10	2005	ATI GRASSETTO SPA - PIASTRA PORTUALE	€ 118.605.000	PARZ.	€ 118.595.624
2005	U311/10	2005	BANCA D'ITALIA - IRPEF	€ 812	NO	€ 812
2006	U112/60	2006	RINA SPA	€ 130	SI	€ -
2006	U121/20	2006	ECOLOGICA SPA	€ 856	SI	€ -
2006	U121/20	2006	ECOLOGICA SPA	€ 2.568	SI	€ -
2006	U121/20	2006	ECOLOGICA SPA	€ 2.568	SI	€ -
2006	U121/20	2006	ECOLOGICA SPA	€ 2.568	SI	€ -
2006	U211/10	2006	CARALLO GIUSEPPE	€ 5.120	NO	€ 5.120
2006	U211/10	2006	AUTORITA' PORTUALE	€ 1.000	NO	€ 1.000
2006	U211/10	2006	EREDI RUGGIERI	€ 975.009	PARZ.	€ 368.876
2006	U211/10	2006	TELECOM ITALIA	€ 3.187	SI	€ -
2006	U211/10	2006	ACQUEDOTTO PUGLIESE	€ 1.372	SI	€ -
2006	U211/10	2006	DONATONE	€ 7.236	PARZ.	€ 2.602
2006	U211/10	2006	AUTORITA' PORTUALE	€ 1.413	PARZ.	€ 508
2006	U211/10	2006	COSMAT	€ 60.373	PARZ.	€ 11.665
2006	U311/10	2006	BANCA D'ITALIA - IRPEF	€ 1.000	NO	€ 1.000
2007	U111/20	2007	COMITATO PORTUALE	€ 361	SI	€ -
2007	U111/20	2007	IRAP	€ 30	SI	€ -
2007	U111/20	2007	AUTORITA' PORTUALE	€ 27	SI	€ -

2007	U111/20	380	2007	COMITATO PORTUALE	€	334	SI	€	-
2007	U111/20	380	2007	IRAP	€	30	SI	€	-
2007	U111/20	380	2007	AUTORITA' PORTUALE	€	53	SI	€	-
2007	U121/20	21	2007	ECOLOGICA SPA	€	2.568	SI	€	-
2007	U121/20	165	2007	ECOLOGICA SPA	€	2.568	SI	€	-
2007	U121/20	176	2007	ECOLOGICA SPA	€	5.135	SI	€	-
2007	U121/20	438	2007	ECOLOGICA SPA	€	51.352	SI	€	-
2007	U211/10	91	2007	DI GIACOMO GIAMPAOLO	€	2.500	NO	€	2.500
2007	U211/10	91	2007	AUTORITA' PORTUALE	€	360	NO	€	360
2007	U211/10	340	2007	AREA COSTRUZIONI S.R.L.	€	3.116	NO	€	3.116
2007	U211/20	128	2007	ATI RESEARCH	€	119.386	SI	€	-
2007	U211/20	359	2007	RINALDI GIUSEPPE	€	7.872	SI	€	7.872
2007	U211/10	362	2007	COSMAT	€	354.128,14	NO	€	354.128
2007	U211/10	362	2007	VARCO DI INGRESSO	€	144.996,57	NO	€	144.997
2007	U211/10	362	2007	S.J.S. SAS	€	50.098,87	SI	€	-
2007	U211/10	362	2007	S.J.S. SAS	€	30.857,09	SI	€	-
2007	U211/10	406	2007	SGS ITALIA SPA/SELC. SOC. COOP.	€	403.515	PARZ.	€	81.254
2007	U211/10	407	2007	TRIVELSONDA	€	535.130	PARZ.	€	302.930
2007	U311/10	91	2007	BANCA D'ITALIA - IRPEF	€	360	NO	€	360
2007	U311/10	179	2007	BANCA D'ITALIA - IRPEF	€	53	SI	€	-
2007	U311/10	380	2007	BANCA D'ITALIA - IRPEF	€	159	SI	€	-
2008	U111/20	103	2008	COMITATO PORTUALE	€	102	SI	€	-
2008	U111/20	103	2008	IRAP	€	10	SI	€	-
2008	U111/20	103	2008	AUTORITA' PORTUALE	€	27	SI	€	-
2008	U111/20	222	2008	COMITATO PORTUALE	€	231	SI	€	-
2008	U111/20	222	2008	IRAP	€	30	SI	€	-
2008	U111/20	222	2008	AUTORITA' PORTUALE	€	27	SI	€	-
2008	U111/20	438	2008	COMITATO PORTUALE	€	834	SI	€	-
2008	U111/20	438	2008	IRAP	€	834	SI	€	-
2008	U113/30	313	2008	OGM SNC	€	3.202	SI	€	-
2008	U113/50	253	2008	RINA SPA	€	16.967	NO	€	16.967
2008	U121/10	108	2008	CHEMICAL CONTROLS SRL	€	31.200	SI	€	-
2008	U121/20	137	2008	ECOLOGICA SPA	€	59.055	SI	€	-
2008	U121/20	430	2008	JONIO SUB SRL	€	97.567	SI	€	-
2008	U121/20	468	2008	VOLTEDISON	€	47.633	SI	€	-
2008	U121/40	472	2008	TWIN SIDE SPA	€	7.200,00	SI	€	-
2008	U122/10	418	2008	DISTRIPARK	€	40.000	SI	€	-
2008	U124/10	221	2008	MINISTERO DELL'INTERNO	€	594	SI	€	-
2008	U211/10	13	2008	FINAP SRL	€	7.200	SI	€	-

2008	U211/10	227	2008	UNIVERSITA' DEL SALENTO	€	36.000	SI	€	-
2008	U211/10	227	2008	POLITECNICO DI BARI	€	72.000	PARZ.	€	43.200
2008	U211/10	227	2008	ISPPA	€	83.250	PARZ.	€	66.598
2008	U211/30	157	2008	ATI ING. PROSPER/RINA INDUSTRY SPA	€	21.000	SI	€	-
2008	U311/10	103	2008	BANCA D'ITALIA - IRPEF	€	27	SI	€	-
2008	U311/10	134	2008	BANCA D'ITALIA - IRPEF	€	1.083	SI	€	-
2008	U311/10	222	2008	BANCA D'ITALIA - IRPEF	€	53	SI	€	-
2008	U311/10	371	2008	BANCA D'ITALIA - IRPEF	€	1.413	PARZ.	€	508
2009	U111/20	224	2009	COMITATO PORTUALE	€	450	SI	€	-
2009	U111/20	224	2009	AUTORITA' PORTUALE	€	196	SI	€	-
2009	U111/20	224	2009	IRAP	€	55	SI	€	-
2009	U111/30	20	2009	APPIA VIAGGI	€	464	SI	€	-
2009	U111/30	20	2009	DELFINIA SRL	€	98	SI	€	-
2009	U111/30	20	2009	TAXI DRIVER	€	154	SI	€	-
2009	U111/30	20	2009	NAUTILUS	€	60	SI	€	-
2009	U111/30	20	2009	TRATTORIA DEL PESCATORE	€	35	SI	€	-
2009	U112/20	376	2009	PREVILOG	€	212	SI	€	-
2009	U112/20	377	2009	PREVINDAI	€	2.401	SI	€	-
2009	U112/60	96	2009	CEIDA	€	2.810	SI	€	-
2009	U112/60	96	2009	DIREXTRA SRL	€	1.200	SI	€	-
2009	U112/60	96	2009	ENTE SCUOLA EDILE	€	1.600	SI	€	-
2009	U112/70	376	2009	PREVILOG	€	106	SI	€	-
2009	U112/70	377	2009	PREVINDAI	€	2.401	SI	€	-
2009	U112/70	394	2009	CASA DICURA BERNARDINI	€	107	SI	€	-
2009	U113/10	45	2009	PETROL SERVICE	€	10	SI	€	-
2009	U113/10	400	2009	JONICA PNEUMATICI	€	1.240	SI	€	-
2009	U113/10	400	2009	LA SEMAUTO	€	194	SI	€	-
2009	U113/10	409	2009	FIAT SIAI SPA	€	284	SI	€	-
2009	U113/10	410	2009	RIMBORSI	€	749	SI	€	-
2009	U113/10	416	2009	LA SEMAUTO	€	409	SI	€	-
2009	U113/100	44	2009	HYGENIUS	€	222	SI	€	-
2009	U113/100	68	2009	MELLONE PATRIZIA	€	227	SI	€	-
2009	U113/100	343	2009	POSTE ITALIANE	€	1.030	SI	€	-
2009	U113/100	419	2009	RIMBORSI	€	21	SI	€	-
2009	U113/130	165	2009	SIR SAFETY SISTEM SPA	€	10	SI	€	-
2009	U113/20	373	2009	RINA SPA	€	692	SI	€	-
2009	U113/30	62	2009	SINCON	€	1.351	SI	€	-
2009	U113/30	65	2009	SINCON	€	89	SI	€	-
2009	U113/30	84	2009	GIELLE	€	234	PARZ.	€	68

2009	U113/30	139	2009	CAVALLARO ASCENSORI	€	191	SI	€	-
2009	U113/30	207	2009	TELECOM ITALIA	€	293	SI	€	-
2009	U113/30	232	2009	LA CASCINA	€	11.725	SI	€	-
2009	U113/30	282	2009	CHEMI.PUL.	€	1.080	SI	€	-
2009	U113/30	292	2009	COFRIMER	€	798	SI	€	-
2009	U113/30	380	2009	NAIS	€	101	SI	€	-
2009	U113/30	381	2009	DE SANTIS	€	285	SI	€	-
2009	U113/30	392	2009	COFRIMER	€	931	SI	€	-
2009	U113/30	401	2009	EUROSISTEMI SRL	€	780	SI	€	-
2009	U113/30	417	2009	IBM ITALIA	€	1.943	PARZ.	€	333
2009	U113/40	265	2009	OLIVETTI	€	364	SI	€	-
2009	U113/40	390	2009	XEROX ITALIA SRL	€	480	SI	€	-
2009	U113/50	171	2009	POTI	€	253	SI	€	-
2009	U113/50	171	2009	AUTORITA' PORTUALE	€	63	SI	€	-
2009	U113/60	15	2009	ENEL	€	2.443	SI	€	-
2009	U113/70	42	2009	SINCON	€	295	SI	€	-
2009	U113/70	42	2009	EUROSISTEMI SRL	€	2.760	SI	€	-
2009	U113/70	42	2009	PIETRO BIANCHI E CARAMIA	€	264	SI	€	-
2009	U113/70	42	2009	DE GIORGIO FERRAMENTA SRL	€	138	SI	€	-
2009	U113/70	42	2009	CARTOTECNICA ROMANA SRL	€	2.088	SI	€	-
2009	U113/70	42	2009	RATVEL SRL	€	317	SI	€	-
2009	U113/70	43	2009	LIBRERIA FILIPPI	€	70	SI	€	-
2009	U113/90	46	2009	DHL	€	43	SI	€	-
2009	U121/10	12	2009	ENEL	€	2.493	SI	€	-
2009	U121/10	14	2009	AVVISATORE MARITTIMO	€	1.800	SI	€	-
2009	U121/10	103	2009	LA LINCE SRL	€	54.730	SI	€	-
2009	U121/10	196	2009	ARPA PUGLIA	€	26.250	SI	€	-
2009	U121/10	236	2009	S.I.T.	€	40.995	SI	€	-
2009	U121/10	324	2009	GOLDER ASSOCIATES	€	5.940	NO	€	5.940
2009	U121/20	106	2009	CGD SRL	€	99.822	SI	€	-
2009	U121/20	170	2009	ECOLOGICA SPA	€	2.568	SI	€	-
2009	U121/20	244	2009	ECOLOGICA SPA	€	2.568	SI	€	-
2009	U121/20	332	2009	ECOLOGICA SPA	€	2.568	SI	€	-
2009	U121/20	381	2009	DE SANTIS	€	824	SI	€	-
2009	U121/20	403	2009	ECOLOGICA SPA	€	51.352	SI	€	-
2009	U121/20	411	2009	DE SANTIS	€	95	SI	€	-
2009	U121/20	414	2009	MONGELLI	€	1.442	SI	€	-
2009	U121/20	421	2009	PUBLIKOMPASS SPA	€	1.075	SI	€	-
2009	U121/20	421	2009	ISTITUTO POLIGRAFICO	€	567	SI	€	-

2009	U121/20	421	2009	PIEMME SPA	€	1.636	SI	€	-
2009	U121/20	423	2009	GI.PI.ELLE SRL	€	384	SI	€	-
2009	U121/20	423	2009	IL SOLE 24 ORE SPA	€	1.200	SI	€	-
2009	U121/20	423	2009	ISTITUTO POLIGRAFICO	€	506	SI	€	-
2009	U121/40	126	2009	EDIZIONI COMMERCIALI MARITTIME	€	600	SI	€	-
2009	U211/10	270	2009	ROSARIO PAVIA	€	257.403	NO	€	257.403
2009	U211/10	358	2009	GRUPPO MULTIMEDIA	€	324	SI	€	-
2009	U211/10	358	2009	EDITA S.R.L.	€	360	SI	€	-
2009	U211/10	422	2009	ISTITUTO POLIGRAFICO	€	1.214	SI	€	-
2009	U211/10	422	2009	LEXMEDIA S.R.L.	€	348	SI	€	-
2009	U211/10	422	2009	GI.PI.ELLE SRL	€	384	SI	€	-
2009	U211/10	422	2009	PUBLIKOMPASS SPA	€	1.075	SI	€	-
2009	U211/20	237	2009	DE BARTOLOMEO FRANCESCO SRL	€	104.054	SI	€	-
2009	U211/20	271	2009	GREEN SERVICE S.R.L.	€	498.698	PARZ.	€	220.115
2009	U211/20	273	2009	TONTI	€	3.994	SI	€	-
2009	U211/20	273	2009	AUTORITA' PORTUALE	€	780	SI	€	-
2009	U211/20	397	2009	ATI IDROGEO	€	63.901	NO	€	63.901
2009	U211/30	226	2009	BUREAU SCIRO	€	21.501	SI	€	-
2009	U212/10	226	2009	G. VERONESI	€	21.506	SI	€	-
2009	U212/10	412	2009	RATVEL SRL	€	527	SI	€	-
2009	U212/50	412	2009	RATVEL SRL	€	311	SI	€	-
2009	U212/50	415	2009	SINCON	€	5.870	SI	€	-
2009	U215/30	376	2009	PREVILOG	€	638	SI	€	-
2009	U215/30	377	2009	PREVINDAI	€	7.745	SI	€	-
2009	U311/10	224	2009	BANCA D'ITALIA - IRPEF	€	196	SI	€	-
2009	U311/10	171	2009	BANCA D'ITALIA - IRPEF	€	63	SI	€	-
2009	U311/10	273	2009	BANCA D'ITALIA - IRPEF	€	780	SI	€	-
2009	U311/60	273	2009	ISTITUTO POLIGRAFICO	€	850	SI	€	-
2009	U311/60	273	2009	ISTITUTO POLIGRAFICO	€	1.397	SI	€	-
2010	U111/10	6	2010	COMMISSARIO RIDUZIONE 10%	€	11.340	NO	€	11.340
2010	U111/20	224	2010	COMITATO RIDUZIONE 10%	€	775	NO	€	775
2010	U111/20	358	2010	COMITATO	€	2.311	NO	€	2.311
2010	U111/20	358	2010	IRAP	€	247	NO	€	247
2010	U111/20	358	2010	AUTORITA' PORTUALE	€	661	NO	€	661
2010	U111/20	358	2010	COMITATO RIDUZIONE 10%	€	1.214	NO	€	1.214
2010	U111/30	66	2010	TAXI DRIVER	€	242	NO	€	242
2010	U111/30	66	2010	DELFINIA SRL	€	915	NO	€	915
2010	U111/30	66	2010	RIST. AL CANALE LA. GE. S.R.L.	€	350	NO	€	350
2010	U111/30	66	2010	LA FATTORIA S.R.L.	€	185	NO	€	185

2010	U111/30	66	2010	TRATTORIA DEL PESCATORE	€	59	NO	€	59
2010	U111/30	66	2010	APPIA VIAGGI	€	481	NO	€	481
2010	U111/30	305	2010	REVISORI RID. 10%	€	575	NO	€	575
2010	U111/30	312	2010	REVISORI RID. 10%	€	26	NO	€	26
2010	U111/30	358	2010	REVISORI RID. 10%	€	77	NO	€	77
2010	U111/30	362	2010	REVISORI RID. 10%	€	897	NO	€	897
2010	U112/20	403	2010	PREVINDAI	€	6.131	NO	€	6.131
2010	U112/20	404	2010	PREVILOG	€	207	NO	€	207
2010	U112/40	3	2010	APPIA VIAGGI	€	315	NO	€	315
2010	U112/40	3	2010	ZAMA WORLD VISA SRL	€	242	NO	€	242
2010	U112/40	3	2010	BPP CONTO 1124937	€	47	NO	€	47
2010	U112/60	49	2010	CEIDA	€	640	NO	€	640
2010	U112/60	49	2010	ITA SPA	€	1.318	NO	€	1.318
2010	U112/60	49	2010	CEFI INFORMATICA SRL	€	400	NO	€	400
2010	U112/60	49	2010	GESTIONI E MANAGEMENT SRL	€	730	NO	€	730
2010	U112/60	49	2010	ASC SRL	€	1.560	NO	€	1.560
2010	U112/60	49	2010	UNI - ENTE NAZIONALE DI UNIFICAZIONE	€	1.000	NO	€	1.000
2010	U112/60	49	2010	POTI	€	480	NO	€	480
2010	U112/60	49	2010	AUTORITA' PORTUALE	€	120	NO	€	120
2010	U112/70	101	2010	POTI	€	493	NO	€	493
2010	U112/70	101	2010	AUTORITA' PORTUALE	€	123	NO	€	123
2010	U112/70	386	2010	VITTORIA ASSICURAZIONI SPA	€	840	NO	€	840
2010	U112/70	403	2010	PREVINDAI	€	6.130	NO	€	6.130
2010	U112/70	404	2010	PREVILOG	€	104	NO	€	104
2010	U112/70	428	2010	ENTE BILATERALE	€	277	NO	€	277
2010	U113/10	74	2010	PETROL SERVICE	€	40	NO	€	40
2010	U113/10	388	2010	KUWAIT PETROLEUM SPA	€	7.193	NO	€	7.193
2010	U113/10	409	2010	BOLLO AUTOVETTURE	€	749	NO	€	749
2010	U113/10	414	2010	AUTOCAROZZERIA PULIERI	€	1.308	NO	€	1.308
2010	U113/100	47	2010	HYGENIUS	€	222	NO	€	222
2010	U113/100	48	2010	MELLONE PATRIZIA	€	240	NO	€	240
2010	U113/100	156	2010	SEAT PAGINA GIALLE	€	1.944	NO	€	1.944
2010	U113/160	415	2010	MONTENEGRO GIGI	€	225	NO	€	225
2010	U113/160	425	2010	LA CERAMICA DI VINCENZO DEL MONACO	€	850	NO	€	850
2010	U113/30	57	2010	SINCON	€	1.137	NO	€	1.137
2010	U113/30	58	2010	SINCON	€	87	NO	€	87
2010	U113/30	148	2010	L'ELETTRA IMPIANTISTICA SAS	€	540	NO	€	540
2010	U113/30	150	2010	CAVALLARO ASCENSORI	€	382	NO	€	382
2010	U113/30	151	2010	LA GASCINA	€	23.755	NO	€	23.755

2010	U113/30	152	2010	COFRIMER	€	978	NO	€	978
2010	U113/30	320	2010	L'ELETTRA IMPIANTISTICA SAS	€	312	NO	€	312
2010	U113/30	329	2010	CHEMI.PUL.	€	240	NO	€	240
2010	U113/30	337	2010	CAVALLARO ASCENSORI	€	120	NO	€	120
2010	U113/30	419	2010	L'ELETTRA IMPIANTISTICA SAS	€	540	NO	€	540
2010	U113/30	424	2010	SINCON	€	168	NO	€	168
2010	U113/40	64	2010	OLIVETTI	€	327	NO	€	327
2010	U113/40	65	2010	XEROX ITALIA SRL	€	480	NO	€	480
2010	U113/40	260	2010	OLIVETTI	€	734	NO	€	734
2010	U113/50	88	2010	UNIVERSITA' CATTOLICA	€	10.500	NO	€	10.500
2010	U113/50	332	2010	IGEAM SRL	€	17.195	NO	€	17.195
2010	U113/60	43	2010	ENEL	€	4.526	NO	€	4.526
2010	U113/70	50	2010	CARTOTECNICA ROMANA SRL	€	2.528	NO	€	2.528
2010	U113/70	50	2010	RATVEL SRL	€	2	NO	€	2
2010	U113/70	50	2010	DE GIORGIO FERRAMENTA SRL	€	88	NO	€	88
2010	U113/70	50	2010	TIPOGRAFIA LA DUE MARI	€	1.044	NO	€	1.044
2010	U113/70	50	2010	ALBANO E AMODIO	€	1.491	NO	€	1.491
2010	U113/70	50	2010	S.J.D. SRL	€	42	NO	€	42
2010	U113/70	51	2010	LIBRERIA FILIPPI	€	143	NO	€	143
2010	U113/90	46	2010	DHL	€	217	NO	€	217
2010	U121/10	55	2010	ENEL	€	4.829	NO	€	4.829
2010	U121/10	59	2010	AVVISATORE MARITTIMO	€	3.600	NO	€	3.600
2010	U121/10	60	2010	LA LINGE SRL	€	9.125	NO	€	9.125
2010	U121/10	183	2010	CHEMICAL CONTROLS SRL	€	3.000	NO	€	3.000
2010	U121/20	61	2010	VOLTEDISON	€	21.589	NO	€	21.589
2010	U121/20	121	2010	ECOLOGICA SPA	€	156.700	NO	€	156.700
2010	U121/20	225	2010	PRISMA SAS	€	71.460	NO	€	71.460
2010	U121/20	437	2010	ECOLOGICA SUD	€	1.014	NO	€	1.014
2010	U121/40	45	2010	TWIN SIDE SPA	€	1.800	NO	€	1.800
2010	U121/40	116	2010	SOCIETA' EDITORIALE MARITTIMA	€	575	NO	€	575
2010	U121/40	116	2010	KOSTER PUBLISHING SPA	€	1.577	NO	€	1.577
2010	U121/40	116	2010	EDIZIONI COMMERCIALI MARITTIME	€	720	NO	€	720
2010	U121/40	245	2010	TIPOGRAFIA LA DUE MARI	€	264	NO	€	264
2010	U121/40	306	2010	CONTAINER MANAGEMENT	€	2.340	NO	€	2.340
2010	U121/40	333	2010	AWAD ABDO OSMAN	€	360	NO	€	360
2010	U121/40	366	2010	SIRIO SAS	€	2.760	NO	€	2.760
2010	U121/40	366	2010	INK LINE	€	1.800	NO	€	1.800
2010	U121/40	416	2010	JET SRL	€	15.000	NO	€	15.000
2010	U121/40	416	2010	TIPOGRAFIA LA DUE MARI	€	1.440	NO	€	1.440

2010	U121/40	426	2010	PUBLIKOMPASS SPA	€	500	NO	€	500
2010	U123/10	25	2010	BPP CONTO 1124937	€	4	NO	€	4
2010	U123/10	159	2010	BPP DIREZIONE DI MATINO	€	1.954	NO	€	1.954
2010	U211/10	123	2010	RTP VIA INGEGNERIA	€	277.041	NO	€	277.041
2010	U211/10	201	2010	CARALLO GIUSEPPE	€	7.834	NO	€	7.834
2010	U211/10	201	2010	AUTORITA' PORTUALE	€	1.530	NO	€	1.530
2010	U211/10	302	2010	BUONAFEDE SRL	€	307.251	NO	€	307.251
2010	U211/10	302	2010	LAVORI	€	297.599	NO	€	297.599
2010	U211/10	293	2010	RTI SEVERINI/COOPROGETTI	€	217.904	NO	€	217.904
2010	U211/10	359	2010	EDITA S.R.L.	€	360	NO	€	360
2010	U211/10	430	2010	ISTITUTO POLIGRAFICO	€	506	NO	€	506
2010	U211/20	62	2010	TOMASSI	€	17.510	NO	€	17.510
2010	U211/20	62	2010	AUTORITA' PORTUALE	€	3.420	NO	€	3.420
2010	U211/20	243	2010	STASI ORAZIO	€	4.570	NO	€	4.570
2010	U211/20	243	2010	AUTORITA' PORTUALE	€	893	NO	€	893
2010	U211/30	262	2010	BUREAU SCIRO	€	114.000	NO	€	114.000
2010	U215/30	262	2010	PREVINDAI	€	6.065	NO	€	6.065
2010	U215/30	262	2010	PREVILOG	€	661	NO	€	661
2010	U311/10	62	2010	IRPEF	€	3.420	NO	€	3.420
2010	U311/10	101	2010	IRPEF	€	123	NO	€	123
2010	U311/10	243	2010	IRPEF	€	892	NO	€	892
2010	U311/10	201	2010	IRPEF	€	1.530	NO	€	1.530
2010	U311/10	358	2010	IRPEF	€	649	NO	€	649
2010	U311/10	358	2010	ADD. REG	€	7	NO	€	7
2010	U311/10	358	2010	ADD. COM	€	7	NO	€	7
2010	U311/10	49	2010	IRPEF	€	120	NO	€	120
2010	U311/60	405	2010	ISTITUTO POLIGRAFICO	€	1.741	NO	€	1.741

TOTALE RESIDUI PASSIVI

€ 122.410.024

AUTORITA' PORTUALE DI TARANTO

E.F.	CAPITOLO N. DELIBERA		DEBITORE	IMPORTO ALL'1/1		PAGATO	IMPORTO AL 31/12	
	E123/10	N. 203		€	258		NO	€
1998	E123/10	367	MORFIMARE	€	258	NO	€	258
2000	E123/10	367	MORFIMARE	€	258	NO	€	258
2001	E123/10	308	DRAGAMAR	€	12.531	NO	€	12.531
2001	E123/10	330	MORFIMARE	€	19	NO	€	19
2001	E123/10	408	DRAGAMAR	€	12	NO	€	12
2004	E123/10	513	COMUNE DI TARANTO	€	1.069	NO	€	1.069
2004	E311/10	464	AUTORITA' PORTUALE	€	9.092	SI	€	-
2004	E311/10	484	AUTORITA' PORTUALE	€	3.800	PARZ.	€	1.900
2005	E123/10	428	COMUNE DI TARANTO	€	30.765	NO	€	30.765
2005	E123/10	428	COMUNE DI TARANTO	€	51.090	NO	€	51.090
2005	E123/10	428	COMUNE DI TARANTO	€	1.100	NO	€	1.100
2005	E123/10	428	COMUNE DI TARANTO	€	304	NO	€	304
2005	E221/10	455	MINISTERO INFRASTRUTTURE	€	60.605.000,00	NO	€	60.605.000,00
2005	E311/10	339	AUTORITA' PORTUALE	€	812	NO	€	812
2006	E311/10	165	AUTORITA' PORTUALE	€	1.000	NO	€	1.000
2006	E311/60	187	MINISTERO INFRASTRUTTURE	€	18.000	NO	€	18.000
2006	E311/60	217	MINISTERO INFRASTRUTTURE	€	607	NO	€	607
2006	E311/60	266	MINISTERO INFRASTRUTTURE	€	38.800	NO	€	38.800
2006	E311/60	331	MINISTERO INFRASTRUTTURE	€	27.203	NO	€	27.203
2007	E123/10	427	PROVINCIA DI TARANTO	€	1.596	NO	€	1.596
2007	E311/10	91	AUTORITA' PORTUALE	€	360	NO	€	360
2007	E311/10	179	AUTORITA' PORTUALE	€	53	SI	€	-
2007	E311/10	380	AUTORITA' PORTUALE	€	53	SI	€	-
2008	E311/60	145	VITTORIA ASSICURAZIONI	€	582	NO	€	582
2008	E123/10	450	COMPAGNIA PORTUALE NEPTUNIA	€	2.309	SI	€	-
2008	E123/10	450	COMPAGNIA PORTUALE NEPTUNIA	€	3.858	SI	€	-
2008	E123/10	450	PROVINCIA DI TARANTO	€	5	SI	€	-
2008	E123/10	450	IMPRESA PORTUALE NEPTUNIA	€	35.000	SI	€	-
2008	E124/10	338	AGENZIA MARITTIMA AUSIELLO S.R.L.	€	151	NO	€	151
2008	E124/10	484	AGENZIA MARITTIMA AUSIELLO S.R.L.	€	241	NO	€	241
2008	E124/10	484	RUSSO MASSIMO	€	727	NO	€	727
2008	E311/10	103	AUTORITA' PORTUALE	€	27	SI	€	-

2008	E311/10	134	08	AUTORITA' PORTUALE	€	1.083	SI	€	-
2008	E311/10	222	08	AUTORITA' PORTUALE	€	53	SI	€	-
2008	E311/10	371	08	AUTORITA' PORTUALE	€	1.413	PARZ.	€	508
2009	E121/10	430	09	AGENZIA DELLE DOGANE	€	1.157.132,00	SI	€	-
2009	E121/10	433	09	AGENZIA DELLE DOGANE	€	21.062,00	SI	€	-
2009	E121/10	434	09	AGENZIA DELLE DOGANE	€	2.044.473,00	SI	€	-
2009	E121/10	435	09	AGENZIA DELLE DOGANE	€	1.217.702,66	SI	€	-
2009	E121/30	431	09	AGENZIA DELLE DOGANE	€	289.953	SI	€	-
2009	E123/10	428	09	ACQUEDOTTO PUGLIESE	€	1.569	SI	€	-
2009	E123/10	428	09	ASS. IL PALIO DI TARANTO	€	405	SI	€	-
2009	E123/10	428	09	BARION SRL	€	1.521	SI	€	-
2009	E123/10	428	09	BASILE PETROLI SPA	€	329	SI	€	-
2009	E123/10	428	09	BASILE PETROLI SPA	€	700	SI	€	-
2009	E123/10	428	09	BASILE PETROLI SPA	€	3.377	SI	€	-
2009	E123/10	428	09	CEMENTI CENTRO SUD	€	7.874	SI	€	-
2009	E123/10	428	09	COMPAGNIA PORTUALE NEPTUNIA	€	20.423	NO	€	20.423
2009	E123/10	428	09	COMPAGNIA PORTUALE NEPTUNIA	€	6.513	SI	€	-
2009	E123/10	428	09	COMUNE DI TARANTO	€	57.140	NO	€	57.140
2009	E123/10	428	09	COMUNE DI TARANTO	€	948	NO	€	948
2009	E123/10	428	09	COMUNE DI TARANTO	€	62.823	NO	€	62.823
2009	E123/10	428	09	COMUNE DI TARANTO	€	1.193	NO	€	1.193
2009	E123/10	428	09	COMUNE DI TARANTO	€	329	PARZ.	€	326
2009	E123/10	428	09	COMUNE DI TARANTO	€	87.927	NO	€	87.927
2009	E123/10	428	09	CROCE ROSSA	€	329	SI	€	-
2009	E123/10	428	09	D'ADDARIO YACHT SRL	€	10.871	SI	€	-
2009	E123/10	428	09	ECOLOGICA SPA	€	329	SI	€	-
2009	E123/10	428	09	ECOSERVIZI	€	6.777	SI	€	-
2009	E123/10	428	09	ECOTARAS	€	5.582	SI	€	-
2009	E123/10	428	09	ENEL SPA	€	329	SI	€	-
2009	E123/10	428	09	ENEL SPA	€	329	SI	€	-
2009	E123/10	428	09	ENEL SPA	€	2.252	SI	€	-
2009	E123/10	428	09	ENEL SPA	€	374	SI	€	-
2009	E123/10	428	09	ENEL SPA	€	2.433	SI	€	-
2009	E123/10	428	09	ENEL SPA	€	329	SI	€	-
2009	E123/10	428	09	ENEL SPA	€	984	SI	€	-
2009	E123/10	428	09	ENEL SPA	€	329	SI	€	-
2009	E123/10	428	09	ENEL SPA	€	329	SI	€	-
2009	E123/10	428	09	ENEL SPA	€	329	NO	€	329

2009	E123/10	428	09	ENEL RETE GAS	€	329	SI	€	-
2009	E123/10	428	09	ENI SPA	€	329	SI	€	-
2009	E123/10	428	09	ENI SPA	€	1.138	SI	€	-
2009	E123/10	428	09	ENI SPA	€	329	SI	€	-
2009	E123/10	428	09	ENI SPA	€	476	SI	€	-
2009	E123/10	428	09	GIANCONTE DI CONTE A. SAS	€	1.521	SI	€	-
2009	E123/10	428	09	HYDROCHEMICAL SERVICE SPA	€	3.528	SI	€	-
2009	E123/10	428	09	ILVA SPA	€	585.720	SI	€	-
2009	E123/10	428	09	IMPRESA PORTUALE NEPTUNIA	€	36.311	SI	€	-
2009	E123/10	428	09	JONICA TRASPORTI MARITTIMI	€	556	SI	€	-
2009	E123/10	428	09	JONICA TRASPORTI MARITTIMI	€	329	SI	€	-
2009	E123/10	428	09	LE.DE.SOC.ARAMTORIALE	€	1.521	SI	€	-
2009	E123/10	428	09	MARILLIMARE	€	759	SI	€	-
2009	E123/10	428	09	METTA CASA SPEDIZIONI	€	1.521	SI	€	-
2009	E123/10	428	09	NIGROMARE	€	3.615	SI	€	-
2009	E123/10	428	09	PEYRANI SUD SPA	€	3.073	SI	€	-
2009	E123/10	428	09	PIENNE SPEDIZIONI SRL	€	329	SI	€	-
2009	E123/10	428	09	PROVINCIA DI TARANTO	€	1.626	SI	€	-
2009	E123/10	428	09	RIMORCHIATORI NAPOLETANI	€	1.112	SI	€	-
2009	E123/10	428	09	RUSSO MASSIMO	€	1.521	SI	€	-
2009	E123/10	428	09	SOCIET ENERGY SPA	€	329	SI	€	-
2009	E123/10	428	09	SOMMOZZATORI SOC. COOP A R.L.	€	2.164	SI	€	-
2009	E123/10	428	09	STELLA MARIS	€	329	SI	€	-
2009	E123/10	428	09	TARANTO CONTAINER TERMINAL	€	628.595	SI	€	-
2009	E123/10	428	09	TELECOM SPA	€	329	SI	€	-
2009	E123/10	428	09	TRA.IM. SRL	€	1.521	SI	€	-
2009	E123/10	428	09	WORK SYSTEM	€	5.453	SI	€	-
2009	E123/10	428	09	CONSORZIO TERMINAL RINFUSE	€	114.256	SI	€	-
2009	E123/10	428	09	GRANDI LAVORI FINCOSIT	€	20.895	SI	€	-
2009	E123/10	262	09	CAFFIO Vincenzo S.r.l.	€	4.713	NO	€	4.713
2009	E123/10	262	09	JONIO SUB S.r.l.	€	705	SI	€	-
2009	E123/10	276	09	JONIO SUB S.r.l.	€	705	SI	€	-
2009	E123/10	297	09	CEMIT SRL	€	6.143	NO	€	6.143
2009	E123/10	297	09	JONIO SUB S.r.l.	€	683	SI	€	-
2009	E123/10	333	09	JONIO SUB S.r.l.	€	705	SI	€	-
2009	E123/10	333	09	CEMIT SRL	€	6.347	NO	€	6.347
2009	E123/10	333	09	PEYRANI SUD SPA	€	4.688	SI	€	-
2009	E123/10	406	09	PEYRANI SUD SPA	€	6.918	SI	€	-

2009	E123/10	406	09	CEMENTI CENTRO SUD SPA	€	246	SI	€	-
2009	E123/10	406	09	SOMMOZZATORI SOC. COOP A R.L.	€	778	SI	€	-
2009	E123/10	406	09	MORFINI S.p.A.	€	41	SI	€	-
2009	E123/10	406	09	CEMIT SRL	€	6.143	NO	€	6.143
2009	E123/10	406	09	TECNOMEC ENGINEERING S.r.l.	€	1.229	SI	€	-
2009	E123/10	406	09	LE DE S.P.A.	€	12	SI	€	-
2009	E123/10	406	09	JONIO SUB S.r.l.	€	683	SI	€	-
2009	E123/10	142	09	CAFFIO Vincenzo S.r.l.	€	12.671	SI	€	-
2009	E123/10	160	09	CAFFIO Vincenzo S.r.l.	€	13.138	PARZ.	€	11.809
2009	E123/10	179	09	CEMIT SRL	€	6.347	SI	€	-
2009	E123/10	179	09	TECNOMEC ENGINEERING S.r.l.	€	1.269	SI	€	-
2009	E123/10	179	09	CAFFIO Vincenzo S.r.l.	€	13.152	NO	€	13.152
2009	E123/10	179	09	JONIO SUB S.r.l.	€	73	SI	€	-
2009	E123/10	219	09	CAFFIO Vincenzo S.r.l.	€	8.183	NO	€	8.183
2009	E123/10	219	09	JONIO SUB S.r.l.	€	519	SI	€	-
2009	E123/10	132	09	DADDARIO YACHT SRL	€	14.162	PARZ.	€	3.441
2009	E123/30	429	09	BANCA POPOLARE PUGLIESE	€	58.230	SI	€	-
2009	E123/30	429	09	BANCA D'ITALIA - INTERESSI/ATTIVI	€	286	SI	€	-
2009	E124/10	247	09	ING. SALVATORE SOLITO	€	71.422	PARZ.	€	24.024
2009	E125/20	432	09	AGENZIA DELLE DOGANE	€	7,86	SI	€	-
2009	E311/10	224	2009	AUTORITA' PORTUALE	€	196	SI	€	-
2009	E311/10	171	2009	AUTORITA' PORTUALE	€	63	SI	€	-
2009	E311/10	273	2009	AUTORITA' PORTUALE	€	780	SI	€	-
2009	E311/60	413	2009	PEYRANI SUD SPA	€	486	SI	€	-
2009	E311/60	413	2009	HIDROCHEMICAL SERVICE SPA	€	466	SI	€	-
2009	E311/60	413	2009	SOMMOZZATORI SOC. COOP A R.L.	€	445	SI	€	-
2009	E311/60	420	2009	ACQUEDOTTO PUGLIESE	€	425	SI	€	-
2009	E311/60	420	2009	LE DE SOC. ARAMTORIALE	€	425	SI	€	-
2010	E121/00	438	10	AGENZIA DELLE DOGANE	€	10.315	NO	€	10.315
2010	E121/00	439	10	AGENZIA DELLE DOGANE	€	102.773	NO	€	102.773
2010	E121/00	441	10	AGENZIA DELLE DOGANE	€	4.005	NO	€	4.005
2010	E121/00	442	10	AGENZIA DELLE DOGANE	€	21.078	NO	€	21.078
2010	E121/30	440	10	AGENZIA DELLE DOGANE	€	19.564	NO	€	19.564
2010	E121/40	440	10	TARANTO CONTAINER TERMINAL	€	2.080	NO	€	2.080
2010	E123/10	37	10	CEMIT SRL	€	6.347	NO	€	6.347
2010	E123/10	38	10	CEMIT SRL	€	6.347	NO	€	6.347
2010	E123/10	38	10	TECNOMEC ENGINEERING S.r.l.	€	1.269	NO	€	1.269

2010	E123/10	95	10	CEMIT SRL	€	5.733	NO	€	5.733
2010	E123/10	139	10	CEMIT SRL	€	6.347	NO	€	6.347
2010	E123/10	157	10	PESCHIERE TARANTINE S.R.L.	€	908	NO	€	908
2010	E123/10	229	10	CEMIT SRL	€	6.143	NO	€	6.143
2010	E123/10	229	10	TECNOMEC ENGINEERING S.r.l.	€	1.229	NO	€	1.229
2010	E123/10	232	10	CEMIT SRL	€	6.347	NO	€	6.347
2010	E123/10	232	10	TECNOMEC ENGINEERING S.r.l.	€	1.269	NO	€	1.269
2010	E123/10	239	10	CEMIT SRL	€	6.143	NO	€	6.143
2010	E123/10	239	10	TECNOMEC ENGINEERING S.r.l.	€	1.229	NO	€	1.229
2010	E123/10	268	10	CEMIT SRL	€	6.347	NO	€	6.347
2010	E123/10	268	10	MARENTECH ITALIA SRL	€	423	NO	€	423
2010	E123/10	283	10	CEMIT SRL	€	6.347	NO	€	6.347
2010	E123/10	283	10	MARENTECH ITALIA SRL	€	423	NO	€	423
2010	E123/10	283	10	CEMIT SRL	€	6.143	NO	€	6.143
2010	E123/10	283	10	MARENTECH ITALIA SRL	€	410	NO	€	410
2010	E123/10	347	10	CEMENTI CENTRO SUD SPA	€	254	NO	€	254
2010	E123/10	347	10	CEMIT SRL	€	6.347	NO	€	6.347
2010	E123/10	347	10	MARENTECH ITALIA SRL	€	423	NO	€	423
2010	E123/10	369	10	PEYRANI SUD SPA	€	5.625	NO	€	5.625
2010	E123/10	369	10	CEMENTI CENTRO SUD SPA	€	246	NO	€	246
2010	E123/10	369	10	SOMMOZZATORI SOC. COOP A R.L.	€	655	NO	€	655
2010	E123/10	369	10	MORFINI S.p.A.	€	41	NO	€	41
2010	E123/10	369	10	CEMIT SRL	€	6.143	NO	€	6.143
2010	E123/10	369	10	TECNOMEC ENGINEERING S.r.l.	€	1.229	NO	€	1.229
2010	E123/10	369	10	MARENTECH ITALIA SRL	€	410	NO	€	410
2010	E123/10	427	10	ACQUEDOTTO PUGLIESE	€	2.321	NO	€	2.321
2010	E123/10	427	10	ASS. IL PALIO DI TARANTO	€	1.089	NO	€	1.089
2010	E123/10	427	10	BARION SRL	€	2.785	NO	€	2.785
2010	E123/10	427	10	BASILE PETROLI SPA	€	338	NO	€	338
2010	E123/10	427	10	BASILE PETROLI SPA	€	719	NO	€	719
2010	E123/10	427	10	CEMENTI CENTRO SUD SPA	€	7.677	NO	€	7.677
2010	E123/10	427	10	CEMENTIR ITALIA SRL	€	69.910	NO	€	69.910
2010	E123/10	427	10	COMPAGNIA PORTUALE NEPTUNIA	€	20.995	NO	€	20.995
2010	E123/10	427	10	COMPAGNIA PORTUALE NEPTUNIA	€	6.696	NO	€	6.696
2010	E123/10	427	10	COMUNE DI TARANTO	€	58.740	NO	€	58.740
2010	E123/10	427	10	COMUNE DI TARANTO	€	975	NO	€	975

2010	E123/10	427	10	PEYRANI SUD SPA	€	3.159	NO	€	3.159
2010	E123/10	427	10	PIENNE SPEDIZIONI SRL	€	338	NO	€	338
2010	E123/10	427	10	PROVINCIA DI TARANTO	€	1.672	NO	€	1.672
2010	E123/10	427	10	RIMORCHIATORI NAPOLETANI	€	1.143	NO	€	1.143
2010	E123/10	427	10	RUSSO MASSIMO	€	2.785	NO	€	2.785
2010	E123/10	427	10	SOCIET ENERGY SPA	€	338	NO	€	338
2010	E123/10	427	10	SOMMOZZATORI SOC. COOP A R.L.	€	2.224	NO	€	2.224
2010	E123/10	427	10	STELLA MARIS	€	338	NO	€	338
2010	E123/10	427	10	TARANTO CONTAINER TERMINAL	€	646.195	NO	€	646.195
2010	E123/10	427	10	TELECOM SPA	€	338	NO	€	338
2010	E123/10	427	10	TRA.IM. SRL	€	2.785	NO	€	2.785
2010	E123/10	427	10	WORK SYSTEM	€	1.563	NO	€	1.563
2010	E123/10	427	10	SNAM RETE GAS SPA	€	3.280	NO	€	3.280
2010	E123/10	427	10	MANTUA & DE IACOVO SHIPPING SRL	€	2.785	NO	€	2.785
2010	E123/10	427	10	ENEL DISTRIBUZIONE SPA	€	338	NO	€	338
2010	E123/30	435	10	BANCA POPOLARE PUGLIESE	€	146.420	NO	€	146.420
2010	E123/30	426	10	BANCA D'ITALIA - INTERESSI ATTIVI	€	1	NO	€	1
2010	E311/10	62	10	AUTORITA' PORTUALE	€	3.420	NO	€	3.420
2010	E311/10	101	10	AUTORITA' PORTUALE	€	123	NO	€	123
2010	E311/10	243	10	AUTORITA' PORTUALE	€	893	NO	€	893
2010	E311/10	201	10	AUTORITA' PORTUALE	€	1.530	NO	€	1.530
2010	E311/10	358	10	AUTORITA' PORTUALE	€	661	NO	€	661
2010	E311/10	49	10	AUTORITA' PORTUALE	€	120	NO	€	120
2010	E311/60	172	10	Ag. Ausiello	€	30	SI	€	-
2010	E311/60	172	10	Barion Srl	€	30	NO	€	30
2010	E311/60	172	10	Croce Rossa	€	30	NO	€	30
2010	E311/60	172	10	Le.De. Spa	€	30	NO	€	30
2010	E311/60	172	10	Massimo Russo	€	30	NO	€	30
2010	E311/60	172	10	Meffa Srl	€	30	NO	€	30
2010	E311/60	172	10	Ministero Difesa	€	30	NO	€	30
2010	E311/60	172	10	Stella Maris	€	30	NO	€	30
2010	E311/60	172	10	Tra.Im. Srl	€	30	NO	€	30
2010	E311/60	172	10	GIANCONTE	€	29	NO	€	29
2010	E311/60	180	10	ENEL SPA	€	546	NO	€	546
2010	E311/60	213	10	TELECOM SPA	€	567	NO	€	567
2010	E311/60	361	10	NIGROMARE	€	648	NO	€	648

2010	E311/60	361	10	BASILE PETROLI SPA	€	546	NO	€	546
2010	E311/60	361	10	HIDROCHEMICAL SERVICE SPA	€	587	NO	€	587
2010	E311/60	361	10	BARION SRL	€	567	NO	€	567
2010	E311/60	361	10	METTA CASA SPEDIZIONI	€	567	NO	€	567
2010	E311/60	361	10	COMPAGNIA PORTUALE NEPTUNIA	€	567	NO	€	567
2010	E311/60	405	10	IMPRESA PORTUALE NEPTUNIA	€	587	NO	€	587
2010	E311/60	405	10	MANTUA & DE IACOVO SHIPPING SRL	€	587	NO	€	587
2010	E311/60	405	10	ENEL RETE GAS	€	567	NO	€	567

TOTALE RESIDUI ATTIVI

€ 63.347.813

Spese per manutenzione degli immobili utilizzati (art. 2, co. 618-623 L. 244/2007)

Numero degli immobili	1	Valore degli immobili	€ 133.749,70
Limite di spesa (3% ovvero 1% se solo manutenzione ordinaria)			€ 4.012,49
spesa effettuata nel 2010	per manutenzione ordinaria		€ -
	per manutenzione straordinaria		
	in totale		€ -
spesa effettuata nel 2007	per manutenzione ordinaria		
	per manutenzione straordinaria		€ 11.791,71
	in totale		€ 11.791,71
Differenza versata al bilancio dello Stato			€ 7.779,22

Verifica del rispetto dei limiti di spesa

Spese per consulenze (art. 1, co. 9 L. 266/2005 - art. 61, co. 2, lett. a) L. 133/2008)	
Spesa sostenuta nel 2004	€ 23.934,00
Limite di spesa 2010 (max 30%)	€ 7.180
Spesa effettuata nel 2010	€ -

Spese per relazioni pubbliche, rappresentanza (art. 61, co. 5 L. 133/2008)	
Spesa sostenuta nel 2007	€ 67.106,00
Limite di spesa 2010 (max 50%)	€ 33.553,00
Spesa effettuata nel 2010	€ 33.491,80

Spese per sponsorizzazioni (art. 61, co. 6 L. 133/2008)	
Spesa sostenuta nel 2007	€ 6.300,00
Limite di spesa 2010 (max 30%)	€ 1.890,00
Spesa effettuata nel 2010	€ 1.100,00

Spese per autovetture (art. 1, co. 11 L. 266/2005)	
Spesa sostenuta nel 2004	€ 40.495,49
Limite di spesa 2010 (max 50%)	€ 20.247,75
Spesa effettuata nel 2010	€ 20.137,00

Con riferimento alle spese di consulenza:

Il limite di spesa è stato rideterminato con verbale del Collegio dei Revisori n.8/08 DEL 29.10.08