

SENATO DELLA REPUBBLICA

XVI LEGISLATURA

Doc. XV
n. 389

RELAZIONE DELLA CORTE DEI CONTI

AL PARLAMENTO

sulla gestione finanziaria degli Enti sottoposti a controllo
in applicazione della legge 21 marzo 1958, n. 259

AUTOMOBILE CLUB D'ITALIA (ACI)

(Esercizi dal 2008 al 2010) e dei 106

AUTOMOBILE CLUB PROVINCIALI E LOCALI

(Esercizi dal 2007 al 2009)

TOMO II

Comunicata alla Presidenza il 29 febbraio 2012

Doc. XV
n. 389

RELAZIONE DELLA CORTE DEI CONTI

AL PARLAMENTO

**sulla gestione finanziaria degli Enti sottoposti a controllo
in applicazione della legge 21 marzo 1958, n. 259**

**AUTOMOBILE CLUB D'ITALIA
(ACI)**

(Esercizi dal 2008 al 2010) e dei 106

AUTOMOBILE CLUB PROVINCIALI E LOCALI

(Esercizi dal 2007 al 2009)

TOMO II

Comunicata alla Presidenza il 29 febbraio 2012

INDICE GENERALE**TOMO I**

Determinazione della Corte dei Conti n. 2 del 20 gennaio 2012.	Pag.	5
Relazione sul risultato del controllo eseguito sulla gestione finanziaria dell'Automobile Club d'Italia (ACI). Esercizio 2008, 2009 e 2010.	»	9

DOCUMENTI ALLEGATI:

Esercizio 2008:

Relazione del Presidente	»	193
Relazione del Collegio dei Revisori	»	203
Bilancio consuntivo	»	219

Esercizio 2009:

Relazione del Presidente	»	623
Relazione del Collegio dei Revisori	»	633
Bilancio consuntivo	»	651

TOMO II*Esercizio 2010:*

Relazione del Presidente	»	7
Relazione del Collegio dei Revisori	»	17
Bilancio consuntivo	»	33

Relazione sul risultato del controllo eseguito sulla gestione finanziaria dell'A.C.I e (AA.CC.) Automobile Clubs Locali e provinciali. Esercizio 2007, 2008 e 2009

DOCUMENTI ALLEGATI:

Esercizio 2007:

Relazione Amministrativa	»	445
Relazione del Collegio dei Revisori	»	451
Bilancio consuntivo	»	461

Esercizio 2008:

Relazione Amministrativa	<i>Pag.</i> 491
Relazione del Collegio dei Revisori	» 497
Bilancio consuntivo	» 505

Esercizio 2009:

Relazione Amministrativa	» 535
Relazione del Collegio dei Revisori	» 543
Bilancio consuntivo	» 551

AUTOMOBILE CLUB D'ITALIA (ACI)

ESERCIZIO 2010

RELAZIONE DEL PRESIDENTE

AUTOMOBILE CLUB D'ITALIA

ASSEMBLEA

Riunione del 27 aprile 2011

4°) – CONTO CONSUNTIVO 2010

(Relazione del Presidente)

RELAZIONE DEL PRESIDENTE

Il Conto Consuntivo 2010 dell'Automobile Club d'Italia chiede con un disavanzo finanziario di competenza di 34,5 milioni di euro, con un disavanzo di parte corrente di 18,2 milioni di euro ed un disavanzo economico di 30,7 milioni.

Per effetto di questi risultati l'avanzo di amministrazione si attesta intorno agli 81,6 milioni di euro.

Entrambi i dati relativi all'esercizio, seppure in lieve miglioramento rispetto alle previsioni definitive in conseguenza delle ulteriori iniziative di contenimento dei costi attivate nell'ultimo trimestre dell'anno, non possono non indurre serie riflessioni circa l'attuale difficile situazione che l'Ente si trova ad affrontare.

L'esercizio 2010 è stato indubbiamente caratterizzato da fattori negativi eccezionali, a partire proprio dalla generalizzata recessione economica a livello mondiale che si è pesantemente riflessa sul mercato automobilistico nazionale e, in particolare, sull'andamento del Pubblico Registro Automobilistico e delle entrate da questo derivanti.

Hanno poi inciso sull'esercizio altri eventi eccezionali in materia di personale, con riferimento sia agli arretrati posti a carico della gestione a seguito del rinnovo del contratto della dirigenza fermo dal 2006, sia all'esito di talune non favorevoli sentenze – non definitive, ma comunque esecutive – nell'ambito di un contenzioso attivato da numerosi dipendenti.

La gestione del PRA chiude con un disavanzo di oltre 14 milioni di euro, da porre in relazione alla forte diminuzione delle formalità di prima iscrizione e di radiazione, solo in minima parte compensate da un lieve incremento dei trasferimenti di proprietà, e dalla diminuzione degli emolumenti IPT, anch'essa da porre in relazione alla perdurante stagnazione del mercato automobilistico.

Come ampiamente noto, l'ACI sconta in questo settore l'impossibilità di operare autonomamente sulla leva tariffaria.

A tutt'oggi l'Ente si trova a dover operare sulla base di tariffe la cui misura è stata stabilita con decreto ministeriale del lontano 1994 e che nel frattempo non sono state mai adeguate neppure in relazione all'andamento dell'indice ISTAT.

Ed ha un che di miracoloso il fatto che in queste condizioni l'ACI non solo abbia promosso nel tempo tutti i necessari investimenti tecnologici ed organizzativi funzionali alla migliore gestione dell'istituto, ma sia stato anche in grado di sostenere la complessa evoluzione normativa del settore e sviluppare tutti di forte semplificazione ed innovatività a vantaggio dei cittadini, come

quello dello sportello telematico dell'automobilista ormai ampiamente collaudato.

Garantendo così un continuo miglioramento degli standard di qualità ed efficienza del servizio erogato, che continua ad essere svolto da anni – e così è stato anche per il 2010 – in condizioni di costante aggiornamento e con definizione a vista delle pratiche per gli utenti che si recano direttamente presso i nostri Uffici provinciali. Il tutto, tra l'altro, al puro costo della pratica stabilito dalle tariffe pubbliche, senza alcun onere aggiuntivo di intermediazione.

Risultato eccezionale del quale va dato atto a tutte le strutture competenti ed alla professionalità del personale impegnato quotidianamente presso gli Uffici.

Risultato al quale, tuttavia, non ha sino ad oggi fatto riscontro altrettanta attenzione da parte dei decisori istituzionali nei termini di un ormai doveroso ed indifferibile adeguamento delle vigenti tariffe, ferme addirittura da diciassette anni.

E' questo, purtroppo, un caso veramente unico nel panorama non solo degli operatori pubblici del settore della mobilità e dell'automobilismo, ma probabilmente dell'intera pubblica amministrazione italiana.

Una contraddizione palese, che mentre da un lato individua sempre più l'ACI come interlocutore serio ed apprezzato, e talora come braccio operativo di riferimento, di tante iniziative di innovazione che le amministrazioni centrali e periferiche intendono sviluppare – i numerosi accordi di collaborazione istituzionale realizzati con successo soprattutto negli ultimi anni stanno a dimostrarlo – dall'altro spinge l'Ente in una sorta di limbo nel quale non gli viene neppure riconosciuta la possibilità di autofinanziarsi con le proprie attività senza gravare per un euro sul bilancio dello Stato, così come ne viene minata ogni ulteriore possibilità di crescita e di sviluppo.

A pagare le conseguenze di questa situazione saranno alla fine i cittadini e gli utenti del mondo dell'automobile e della mobilità; paradossalmente proprio i soggetti i cui bisogni ed esigenze le ultime riforme della pubblica amministrazione italiana hanno posto saldamente al centro dell'azione amministrativa, almeno nelle intenzioni.

In questo già difficile contesto, ulteriori aggravii di costi, in parte già anticipati all'esercizio 2010, saranno imposti all'Ente nei prossimi esercizi dalla necessità di adeguare le infrastrutture tecnologiche, organizzative ed informatiche alla prevista entrata a regime del nuovo sistema di targatura personale, introdotta dalla legge 29 luglio 2010, n. 120.

Una "riforma" rispetto alla quale l'ACI, nella sua veste di Ente esponente degli interessi degli automobilisti italiani, non può non ribadire le perplessità già ampiamente manifestate nelle sedi istituzionali competenti,

slegata, come sembra, da qualsiasi approccio sistematico ai problemi e sicuramente inidonea a generare valore aggiunto per la collettività.

Probabilmente, quello a cui assisteremo potrebbero essere solo nuove complessità organizzative e procedurali ed un pericoloso abbassamento dei livelli di garanzia offerti dal sistema ai cittadini in relazione alla proprietà ed all'uso dei veicoli.

Con l'impressione – sulla quale l'Ente naturalmente vigilerà con la massima attenzione – che la regolamentazione di dettaglio del nuovo sistema, rispetto alla quale l'ACI inspiegabilmente non è stato ad oggi in alcun modo coinvolto, possa nascondere nuove insidie non dichiarate e non previste dalla legge ai danni dell'istituto del PRA e quindi, nuovamente, dei cittadini che l'Ente rappresenta.

La tutela dell'ACI e dell'interesse generale impone oggi, alla luce di questo e di analoghi segnali di ricorrente disattenzione verso le prerogative istituzionali e di rappresentanza dell'Ente, di innalzare al massimo il livello di attenzione e di attivare, se del caso, tutte quelle iniziative di tutela, ai più vari livelli, alle quali sin qui l'Ente ha ritenuto di non ricorrere per spirito di servizio e per rispetto istituzionale.

Così come ulteriori forti motivi di perplessità e di preoccupazione derivano dalle recenti iniziative assunte in sede parlamentare relativamente all'imposta provinciale di trascrizione sugli atti soggetti a registrazione nel PRA nell'ambito dello schema di decreto legislativo sull'autonomia di entrata delle Regioni e delle Province.

Mentre si profila un riordino generale dell'imposta secondo un disegno non privo di aspetti problematici riguardo soprattutto alla tenuta del gettito, nelle more si ipotizza la prosecuzione provvisoria dell'attività di riscossione da parte dell'ACI a favore delle Province, senza tuttavia più oneri a loro carico a fronte del servizio reso dall'Ente.

Ancora una volta si delinea una situazione di particolare delicatezza che, fatto salvo ogni ulteriore approfondimento, sembrerebbe potersi riverberare negativamente sul fronte delle entrate per l'ACI, e per la cui soluzione i vertici dell'Ente sono fortemente impegnati proprio in queste ore.

Infine va rimarcata, anche per l'anno 2010, l'assoluta assenza di dividendi da parte delle Società partecipate.

Come in precedenza accennato, le risultanze lievemente migliorative del Consuntivo 2010 rispetto alle previsioni definitive dell'esercizio sono da porre in relazione anche all'incremento delle iniziative volte alla complessiva ricognizione degli equilibri interni di ciascuna tipologia di attività ed ai conseguenti, possibili interventi di razionalizzazione e contenimento dei costi.

Interventi che proseguiranno anche nell'esercizio 2011, con un'analisi ancora più approfondita e di dettaglio sulle singole voci di entrata e di costo, per verificare la sostenibilità dell'assetto strutturale del bilancio.

Il tutto, ovviamente, entro limiti compatibili con l'esercizio effettivo del ruolo istituzionale dell'Ente e con un'attenzione particolare a non sacrificare le spese di investimento e di sviluppo, per non innescare processi di involuzione e di ritardo tecnologico che potrebbero rivelarsi esiziali per l'Ente.

Non può tuttavia non segnalarsi come tutto questo ingente sforzo sul fronte del contenimento delle spese – ivi comprese quelle per l'acquisizione di servizi ed attività resi dalle società collegate – non può essere di per sé sufficiente ad assicurare il riassorbimento del deficit strutturale di bilancio che si manifesta da anni nel settore istituzionale, senza adeguati e sostanziali segnali di inversione di tendenza nell'andamento delle entrate.

L'Ente si sta muovendo responsabilmente anche in questa direzione e la salvaguardia evolutiva dei necessari apprestamenti organizzativi, tecnico-informatici e gestionali, è preordinata proprio a mantenere e sviluppare adeguate opportunità di crescita dei servizi ove si manifestassero le giuste condizioni, con conseguenti auspicati ritorni anche in termini di copertura dei relativi costi.

In difetto, l'area cosiddetta istituzionale in senso stretto – quella cioè nella quale l'Ente opera nell'assolvimento dei propri fini istituzionali connessi allo sviluppo dell'educazione e della sicurezza stradale, dell'informazione automobilistica, della formazione dei giovani e dei conducenti, del turismo e dell'uso responsabile dell'automobile nonché degli studi specialistici di settore – non potrebbe non subire ulteriori ripercussioni in termini di servizi resi.

E con essa le Istituzioni interessate ed i cittadini, per l'oggettiva impossibilità per l'ACI di continuare ad operare non disponendo ormai da anni delle risorse necessarie ad assicurare le attività di interesse generale e collettivo di cui il sistema Paese beneficia, ma i cui rilevanti oneri finiscono per ricadere pressoché esclusivamente sul bilancio dell'Ente e sulla sua autonoma capacità di gestione.

Anche sotto il profilo delle attività istituzionali, così come avviene per l'area dei servizi delegati, l'Ente si trova quindi a dover subire una crescente rigidità nella dinamica dei costi, soggetta alle inevitabili lievitazioni generali che sfuggono ad ogni possibilità di controllo, a cui corrispondono nella sostanza margini di manovra altrettanto esigui sul fronte della determinazione delle entrate.

Leva, quest'ultima, che solo in misura residuale è nella effettiva disponibilità dell'Ente, e di fatto solo in relazione alle attività associative, rimanendo per un verso l'ACI completamente vincolato ad un sistema tariffario obsoleto per quanto riguarda i servizi del PRA e, sotto un altro profilo, essendo

pesantemente condizionato da una atavica e strutturale carenza di finanziamento per ciò che attiene al complesso panorama dei servizi istituzionali di interesse generale erogati.

In questo non facile contesto, le iniziative varate negli anni nella prospettiva di un più solido radicamento strategico nel campo associativo – che costituisce la vocazione istituzionale primaria dell'Ente – hanno cominciato a dare i primi significativi risultati, confermati da una decisa inversione di tendenza del trend associativo che nell'esercizio 2010 ha fatto registrare un incremento di oltre l'11% rispetto all'anno precedente.

L'impegno posto in essere soprattutto in termini di sviluppo di nuove sinergie di gruppo, di assistenza specialistica dedicata e continuativa agli Automobile Club ed alla rete delle loro delegazioni, oltre che di varo di nuovi prodotti fortemente innovativi, come la tessera okkey dedicata ai giovani e strettamente legata al progetto di costituzione di un nuovo network di autoscuole a marchio ACI, e la tessera multifunzione, che assomma su di sé la funzione di borsellino elettronico e di strumento di fidelizzazione per i Soci, ha costituito il caposaldo di questo positivo processo di crescita.

Gli obiettivi programmati per il 2011 e formalizzati nel piano della performance dell'Ente approvato lo scorso mese di gennaio ai sensi del d.lvo n. 150/2009 si collocano nel solco di un ulteriore significativo incremento, con uno sforzo che si profila ancora più rilevante in mancanza di una perdurante e consolidata ripresa economica del Paese.

In questo settore, semmai, ciò che va considerato e monitorato con attenzione, in un quadro di giusto equilibrio del rapporto costi/benefici, e l'andamento delle formule associative cosiddette speciali, che va verificato non solo in termini assoluti ma anche in ragione percentuale sul totale della compagine associativa.

Formule che, pur a fronte di picchi incrementali significativi, non garantiscono corrispondenti ritorni in termini di aliquote associative e rischiano, in prospettiva, di "squilibrare" la composizione interna della base associativa, con possibili riflessi anche di tipo istituzionale a livello locale e nazionale.

La gestione delle tasse automobilistiche si chiude infine con risultati di segno sostanzialmente positivo sia sotto il profilo economico-finanziario che delle attività e dei servizi erogati.

L'avanzo di 3,9 milioni di euro della gestione si pone in linea con quello dell'esercizio 2009 mentre, con riferimento alle sole entrate correnti, queste presentano un incremento del 6,8%, da ricondurre in parte all'adeguamento della tariffa di esazione ed in parte all'aumento del numero di operazioni di riscossione effettuate dalla rete ACI, che presentano un incremento del 2,5%.

Significativa è la costante crescita dell'utilizzo di modalità di pagamento innovative da parte dell'utenza, come Internet (+ 13% rispetto al 2009) e come i versamenti effettuati tramite il sistema degli ATM bancari, quasi raddoppiati nel 2010 rispetto all'anno precedente.

Positivo è anche il risultato della gestione dei servizi in materia di tasse automobilistiche erogati nel corso dell'anno alle Regioni ed alle Province autonome convenzionate (Abruzzo, Basilicata, Emilia Romagna, Lazio, Lombardia, Puglia, Toscana, Umbria, Valle d'Aosta e le Province di Trento e Bolzano), con un incremento delle relative entrate di circa il 4,5% rispetto al 2009.

Il presidio del settore tasse da parte dell'Ente si conferma quindi solido e ben radicato, connotato com'è, tra l'altro, da quei requisiti di duttilità e flessibilità che consentono di rispondere al meglio alle aspettative delle Regioni e proporre soluzioni personalizzate rispetto alle diverse esigenze locali.

E' proprio su questa base di competenze, infrastrutture tecnologiche, know how specialistico e rete dedicata che l'ACI, pure in un contesto ormai completamente aperto ai principi della piena concorrenza, confida di poter confermare per il 2011, anche in termini strettamente economici, i positivi risultati dell'esercizio 2010.

In questa direzione, è ormai imminente la sottoscrizione di una nuova convenzione con la Regione Lombardia nell'ambito della quale è tra l'altro previsto il riconoscimento all'Ente di un ruolo chiave circa la gestione della rete esattoriale, così come è in programma in corso d'anno la partecipazione ai bandi di gara per l'affidamento del servizio da parte di nuove Regioni come il Veneto e il Piemonte che, in caso di esito positivo, comporterebbero un significativo ampliamento delle collaborazioni in essere con le Amministrazioni Regionali.

RELAZIONE DEL COLLEGIO DEI REVISORI

AUTOMOBILE CLUB D'ITALIA
RELAZIONE DEL COLLEGIO DEI REVISORI DEI CONTI SUL CONTO CONSUNTIVO
DELL'ESERCIZIO 2010

Il Collegio dei Revisori ha esaminato il Conto Consuntivo dell'esercizio finanziario 2010 dell'Automobile Club d'Italia predisposto dall'amministrazione dell'Ente, che comprende i seguenti elaborati:

- Conto consuntivo gestione di competenza
- Rendiconto finanziario
- Situazione amministrativa
- Conto economico
- Situazione patrimoniale

Il Collegio, prima di esporre e illustrare le risultanze del Conto consuntivo, ritiene opportuno ricordare che l'Assemblea, nel corso dell'esercizio 2010, ha approvato due provvedimenti di variazione di bilancio.

Detti provvedimenti sono stati trasmessi al Ministero vigilante e sono divenuti esecutivi ai sensi del DPR 439/1998.

Conseguentemente, le previsioni definitive si sono attestate, per l'entrata su € 2.207.637.217,54 e per l'uscita su € 2.245.692.046,36, come analiticamente descritte nelle seguenti tabelle:

ENTRATE	PREVISIONI INIZIALI	PRIMO PROV. V.	SECONDO PROV. V.	PREVISIONI DEFINITIVE
TITOLO I	343.350.458,83	11.000.521,00	-5.292.762,29	349.058.217,54
Entrate correnti				
TITOLO II	22.663.000,00	605.000,00	0,00	23.268.000,00
Entrate in c/capitale				
TITOLO III	110.000,00	0,00	0,00	110.000,00
Accensione prestiti				
TITOLO IV	1.829.605.000,00	0,00	5.596.000,00	1.835.201.000,00
Partite giro				
Utilizzo avanzo amministrazione	16.426.022,90	1.192.542,00	20.436.263,92	38.054.828,82
TOTALE	2.212.154.481,73	12.798.063,00	20.739.501,63	2.245.692.046,36

USCITE	PREVISIONI INIZIALI	PRIMO PROVV.	SECONDO PROVV.	UTILIZZO FONDO RISERVA	PREVISIONI DEFINITIVE
TITOLO I	347.585.682,13	11.568.063,00	12.933.334,63	-2.598,00	372.084.481,76
Uscite correnti					
TITOLO II	34.853.799,60	1.230.000,00	2.210.167,00	2.598,00	38.296.564,60
Uscite in c/capitale					
TITOLO III	110.000,00	0,00	0,00	0,00	110.000,00
Rimborso prestiti					
TITOLO IV	1.829.605.000,00	0,00	5.596.000,00	0,00	1.835.201.000,00
Partite giro					
TOTALE	2.212.154.481,73	12.798.063,00	20.739.501,63	0,00	2.245.692.046,36

Nel corso dell'esercizio 2010 sono stati adottati, con determinazioni del Segretario Generale, cinque provvedimenti di variazioni compensative nell'ambito della spesa con utilizzo del fondo di riserva, per un importo complessivo di 1.441 k/€, sui quali il Collegio dei revisori dei conti ha espresso parere favorevole.

GESTIONE DI COMPETENZA

Dall'analisi dei risultati di consuntivo, raffrontati con le poste previsionali, si è accertato che i dati contabili iscritti nel rendiconto finanziario hanno fatto registrare, nel corso dell'esercizio 2010, i seguenti rapporti quantitativi tra le entrate e le uscite definitive previste e quelle accertate ed impegnate:

ENTRATE	PREVISIONI DEFINITIVE 2010	ACCERTAMENTI	DIFFERENZE
TITOLO I	349.058.217,54	336.609.558,56	-12.448.658,98
Entrate correnti			
TITOLO II	23.268.000,00	16.035.064,73	-7.232.935,27
Entrate in Conto Capitale			
TITOLO III	110.000,00	92.257,64	-17.742,36
Accensione di prestiti			
TITOLO IV	1.835.201.000,00	1.664.434.470,78	-170.766.529,22
Partite di giro			
Utilizzo Avanzo Amministrazione	38.054.828,82	=	-38.054.828,82
TOTALE	2.245.692.046,36	2.017.171.351,71	-228.520.694,65

USCITE	PREVISIONI DEFINITIVE 2010	IMPEGNI	DIFFERENZE
TITOLO I	372.084.481,76	354.819.316,32	-17.265.165,44
Spese correnti			
TITOLO II	38.296.564,60	32.414.309,73	-5.882.254,87
Spese in Conto capitale			
TITOLO III	110.000,00	92.257,64	-17.742,36
Rimborsi di prestiti			
TITOLO IV	1.835.201.000,00	1.664.434.470,78	-170.766.529,22
Partite di giro			
TOTALE	2.245.692.046,36	2.051.760.354,47	-193.931.691,89

Dalla differenza tra le entrate accertate, pari ad € 2.017.171.351,71, e le spese impegnate, per un ammontare di € 2.051.760.354,47, emerge un disavanzo finanziario di competenza di € 34.589.002,76.

La riduzione pari a € 3.465.826,06 del suddetto disavanzo finanziario di competenza rispetto a quello emergente dalle previsioni definitive, come evidenziato

nella nota integrativa, è riconducibile essenzialmente alla consistente flessione delle entrate correnti per 12,449 k/€ e delle entrate in conto capitale per 7,233 k/€ cui si contrappongono minori spese correnti per 17,265 k/€ e in conto capitale per 5,882 k/€.

Le entrate accertate e le spese impegnate dell'esercizio 2010, rispetto al precedente esercizio 2009, sono così distinte:

ACCERTAMENTI

ENTRATE	ANNO 2009	ANNO 2010	DIFFERENZE
TITOLO I	334.624.308,07	336.609.558,56	1.985.250,49
Entrate correnti			
TITOLO II	33.012.352,66	16.035.064,73	-16.977.287,93
Entrate in Conto Capitale			
TITOLO III	29.600,57	92.257,64	62.657,07
Accensione di prestiti			
TITOLO IV	1.745.729.899,00	1.664.434.470,78	-81.295.428,22
Partite di giro			
TOTALE	2.113.396.160,30	2.017.171.351,71	-96.224.808,59

IMPEGNI

USCITE	ANNO 2009	ANNO 2010	DIFFERENZE
TITOLO I	343.060.896,65	354.819.316,32	11.758.419,67
Spese correnti			
TITOLO II	32.647.657,24	32.414.309,73	-233.347,51
Spese in Conto capitale			
TITOLO III	29.600,57	92.257,64	62.657,07
Rimborsi di prestiti			
TITOLO IV	1.745.729.899,00	1.664.434.470,78	-81.295.428,22
Partite di giro			
TOTALE	2.121.468.053,46	2.051.760.354,47	-69.707.698,99

Le entrate accertate dell'esercizio 2010 ammontano (al netto delle partite di giro per € 1.664.434.470,78) complessivamente a € 352.736.880,93, con un decremento di € 14.929.390,37 rispetto all'esercizio 2009.

In dettaglio, le entrate correnti ammontano a € 336.609.558,56 con un incremento di € 1.985.250,49, rispetto all'esercizio precedente, che si riscontra nelle maggiori entrate derivanti dai servizi commissionati dalle Regioni convenzionate per la gestione delle tasse automobilistiche (cat. 7 +2.067 K/€), dai servizi per infomobilità derivanti dalla convenzione con la Regione Lazio (cat. 7 +3.432 K/€) e dai servizi resi al Ministero del Turismo per la realizzazione del portale del turismo (cat. 7 +2.749 K/€). L'incremento di dette entrate risulta parzialmente ridotto dai minori introiti dei diritti P.R.A. (cat. 7 -2.570 K/€) e dall'azzeramento dei dividendi delle società controllate (cat. 8 -2.000 K/€)

Le "Entrate in conto capitale" si attestano su € 16.035.064,73, rispetto a quelle registrate nel 2009, pari ad € 33.012.352,66; la differenza di € 16.977.287,93 è dovuta principalmente al venir meno, nel 2010, degli introiti straordinari e non ricorrenti realizzati nel 2009 per l'alienazione della partecipazione nella società Targasys srl per un importo di 14.125 K/€.

Sul versante della spesa, nel corso dell'esercizio, sono stati assunti impegni (al netto delle partite di giro) per complessivi € 387.325.883,69, di cui € 354.819.316,32 riguardano le spese di parte corrente, che, tenuto conto della loro destinazione, risultano in dettaglio così distribuite:

spese per gli Organi dell'Ente	€	922.907,67	0,26%
oneri per il personale in attività di servizio	€	162.158.198,41	45,68%
spese per l'acquisto di beni di consumo e di servizi	€	160.945.923,72	45,36%
trasferimenti passivi	€	5.467.370,97	1,54%
oneri finanziari	€	118.261,90	0,03%
oneri tributari	€	19.876.784,53	5,60%
poste correttive e compensative di entrate correnti	€	2.685.046,28	0,76%
spese non classificabili in altre voci	€	2.644.822,84	0,75%
Totale	€	354.819.316,32	100,00%

Complessivamente, rispetto all'esercizio precedente, le spese correnti presentano un incremento di € 11.758.419,67, per i maggiori oneri per il personale in servizio (cat. 2^a +5.653 K/€), per l'incremento delle spese di pubblicità (cat. 4^a +2.574 K/€), per i maggiori costi per le attività in materia di mobilità e sicurezza stradale (cat. 4^a +4.408 K/€) e per servizi informatici per conto terzi (cat. 4^a +2.279 K/€).

In particolare, i maggiori oneri straordinari accertati per il personale in servizio derivano: dagli effetti (arretrati e aggiornamenti tabellari) del rinnovo del contratto nazionale di lavoro dei dirigenti (+3.842 K/€) e da oneri relativi al contenzioso con personale dipendente in materia di inquadramento e livelli retributivi (+ 1.769 K/€).

Le altre uscite si riferiscono alle spese in conto capitale per € 32.414.309,73, mentre quelle relative al rimborso di prestiti si attestano a € 92.257,64.

Relativamente alle spese in conto capitale, il decremento registrato rispetto all'anno 2009, di € 233.347,51, è dovuto in particolare alla somma algebrica di maggiori e minori spese sostenute nelle diverse categorie di tale titolo, che si compensano parzialmente. Si segnalano in particolare i maggiori oneri sostenuti per la manutenzione straordinaria degli immobili di proprietà e di terzi utilizzati dagli uffici provinciali (cat. 11^a +868 K/€).

GESTIONE DEI RESIDUI

Residui attivi

Al 31 dicembre 2010 i residui attivi anteriori al 1° gennaio 2010 risultano nella seguente consistenza, suddivisi per esercizi di provenienza:

anno 2003 e precedenti	€	87.880.114,01
anno 2004	€	5.957.303,71
anno 2005	€	4.027.504,42
anno 2006	€	6.196.168,60
anno 2007	€	9.733.795,58
anno 2008	€	19.218.443,20
anno 2009	€	98.075.703,33
totale residui attivi all'1.1.2010	€	231.089.032,85
poiché durante l'esercizio finanziario 2010 sono stati riscossi in c/ residui	€	84.502.311,88
ed eliminate per insussistenza del credito partite per complessivi	€	2.647.449,26
alla chiusura del 31.12.2010 la consistenza dei residui attivi riferiti agli anni 2009 e precedenti ammonta a	€	143.939.271,71

Residui passivi

Al 31 dicembre 2010 i residui passivi anteriori al 1° gennaio 2010 risultano nella seguente consistenza, suddivisi per esercizi di provenienza:

anno 2003 e precedenti	€	3.803.392,91
anno 2004	€	113.910,57
anno 2005	€	531.093,18
anno 2006	€	464.201,76
anno 2007	€	1.487.531,63
anno 2008	€	7.445.618,27
anno 2009	€	107.817.923,22
totale residui passivi all'1.1.2010	€	121.663.671,54
in conseguenza dei pagamenti in c/ residui		99.105.504,17
eseguiti nel corso della gestione 2010 per	€	
e l'eliminazione per insussistenza del debito di partite per complessivi	€	1.009.559,65
alla chiusura del 31.12.2010 la consistenza dei residui passivi riferiti agli esercizi 2009 e precedenti ammonta a	€	21.548.607,72

In ordine alla eliminazione dei residui attivi e passivi, rispettivamente per € 2.647.449,26 e € 1.009.559,65, il Collegio dei revisori ha espresso, ai sensi del Regolamento di Contabilità dell'Ente, il proprio parere favorevole (v. verbali n. 19 del 19 ottobre 2010 e n. 5 del 30 marzo 2011).

Residui di competenza

Entrate accertate	€	2.017.171.351,71
Riscossioni	€	1.924.231.710,80
Rimaste da riscuotere (residui attivi di competenza)	€	92.939.640,91

Spese impegnate	€	2.051.760.354,47
Pagamenti	€	1.937.394.971,29
Rimaste da pagare (residui passivi di competenza)	€	114.365.383,18

Situazione complessiva dei residui

residui attivi		
provenienti dalla competenza	€	92.939.640,91
provenienti dagli esercizi precedenti	€	143.939.271,71
Totale	€	236.878.912,62
residui passivi		
provenienti dalla competenza	€	114.365.383,18
provenienti dagli esercizi precedenti	€	21.548.607,72
Totale	€	135.913.990,90

GESTIONE DI CASSA

Le risultanze dei movimenti di cassa che sono scaturiti dalla gestione finanziaria sono le seguenti:

Avanzo di cassa all'1.1.2010	€		8.470.222,29
Somme riscosse in c/competenza	€	1.924.231.710,80	
Somme riscosse in c/residui	€	84.502.311,88	2.008.734.022,68
Somme pagate in c/competenza	€	1.937.394.971,29	
Somme pagate in c/residui	€	99.105.504,17	2.036.500.475,46
Deficit di cassa al 31.12.2010	€		-19.296.230,49

SITUAZIONE AMMINISTRATIVA

La situazione amministrativa espone a chiusura dell'esercizio 2010 un avanzo di amministrazione di € 81.668.691,23, determinato dalla somma algebrica del disavanzo di cassa al 31 dicembre 2010, pari a € 19.296.230,49, dei residui attivi per € 236.878.912,62 e dei residui passivi per € 135.913.990,90.

Nell'evidenziare che quota parte dell'avanzo di amministrazione è vincolato al fondo svalutazione crediti (€ 10.097.887,82), occorre tenere conto della circostanza che la consistenza dell'avanzo di amministrazione risulta fortemente condizionata dalla notevole massa di residui attivi, pari a € 236.878.912,62, di cui ben € 143.939.271,71 provenienti da esercizi precedenti al 2010.

Va precisato che una buona parte di essi riguarda crediti vantati verso gli AA.CC. provinciali (€ 79.719.482,32 lordi, pari al 33,65%). L'indebitamento netto degli AA.CC. verso ACI al 31.12.2010, pari a 71.003 k/€, compresi 1.500 k/€ di crediti finanziari, è aumentato addirittura di 4.203 k/€ rispetto a quello dell'esercizio precedente, che ammontava a 66.800 k/€. Conseguentemente, restano ferme le osservazioni da sempre formulate dal Collegio in ordine alla necessità di eliminare l'anomalia in argomento: da anni viene annunciato che si provvederà ma non è accaduto nulla.

Si evidenzia altresì una consistente massa di residui attivi verso le Amministrazioni regionali e provinciali (56.718 k/€ pari al 23,94%), nonché crediti verso Amministrazioni Centrali dello Stato per 20.220 k/€ (pari all'8,54%), di cui 14.515 k/€ nei confronti del Ministero dell'economia per imposta di bollo.

E' rilevante, altresì, la situazione creditoria nei confronti delle società partecipate (32.412 k/€, pari al 14,95%) e verso clienti per prestazione di servizi (16.433 k/€, pari al 6,94%).

CONTO ECONOMICO

Il conto economico presenta un disavanzo di € 30.756.635,44, risultante dalla sommatoria del disavanzo finanziario di parte corrente pari a € 18.209.757,76 e del disavanzo di € 12.546.877,68 dei componenti di natura non finanziaria.

Tra questi ultimi si evidenziano: tra le poste negative, l'accantonamento al fondo di anzianità del personale per € 16.391.897,54, la contabilizzazione di risconti

passivi per € 13.380.794,33 prevalentemente riferiti a quote associative nonché la cancellazione di residui attivi per € 2.647.449,26 e, tra le poste attive, le plusvalenze realizzate sulla cessione di immobili per € 325.768,82, la cancellazione di residui passivi per € 1.009.559,65, nonché la rilevazione di risconti attivi, pari a € 7.164.916,05.

SITUAZIONE PATRIMONIALE

La situazione patrimoniale presenta, al 31 dicembre 2010, un patrimonio netto di € 41.910.718,10 formato da avanzi economici degli esercizi precedenti per complessivi € 72.667.353,54, al netto del disavanzo economico dell'esercizio 2010, pari ad € 30.756.635,44.

Il Collegio prende atto che gli ammortamenti sono stati calcolati con aliquote che riflettono l'effettivo deperimento dei beni entro i limiti consentiti dalle vigenti disposizioni fiscali (D.M. 31 dicembre 1988). Prende atto, altresì, che la consistenza del fondo indennità di anzianità del personale, che al 31 dicembre 2009 ammontava a € 145.686.562,09, espone un importo di € 153.885.396,41, determinato dall'adeguamento di € 16.391.897,54 accantonato nel conto economico 2010 e da utilizzi per € 8.193.063,22 relativi al personale cessato dal servizio.

Le immobilizzazioni finanziarie al 31 dicembre 2010, iscritte nell'attivo patrimoniale per € 77.933.933,44 al costo di acquisizione svalutato per perdite durevoli di valore, sono relative alle partecipazioni in società di capitali possedute da ACI.

Il Collegio ritiene opportuno evidenziare con la tabella che segue l'andamento del risultato della gestione finanziaria nell'ultimo triennio che registra un andamento progressivamente negativo:

(importi in migliaia di euro)

	2008	2009	2010
Gestione Istituzionale			
- in senso stretto	-4.964,00	-11.700,00	-20.468,00
- patrimoniale	25.270,00	8.466,00	-4.023,00
	20.306,00	-3.234,00	-24.491,00
Gestione Tasse Automobilistiche	4.359,00	2.265,00	3.920,00
Gestione PRA	4.576,00	-7.103,00	-14.018,00
Avanzo/Disavanzo gestione	29.241,00	-8.072,00	-34.589,00

- *Dati depurati dagli effetti straordinari di natura positiva registrati nell'esercizio*

Appare chiaro che sia la Gestione istituzionale che quella del P.R.A. rappresentano, in tutta la evidenza delle cifre, l'aspetto critico delle rispettive attività nel triennio 2008-2010.

Il Collegio segnala che la gestione istituzionale passa da un avanzo di 11.406 k/€ del 2008 (dato normalizzato) a un disavanzo di 24.491 k/€ del 2010 poiché, negli anni passati, le entrate di natura patrimoniale costituite prevalentemente da dividendi erogati dalle società partecipate consentivano di finanziare adeguatamente le insopprimibili attività istituzionali d'interesse generale per la collettività, mentre, nell'ultimo biennio, ciò non è avvenuto, a causa della fase congiunturale economica negativa.

Osserva, peraltro, che la gestione patrimoniale 2009 ha beneficiato di un provento straordinario non ripetibile di 14.125 k/€ derivante dalla alienazione della partecipazione nella società Targasys .

Inoltre, evidenzia che le spese di gestione istituzionale "in senso stretto" non sono integralmente finanziate, ad eccezione di quelle per servizi associativi, da corrispondenti entrate atteso che le attività espletate dall'Ente a beneficio dell'intera collettività non ricevono alcun contributo dallo Stato e dalle altre Pubbliche Amministrazioni. Né risultano assunti provvedimenti al riguardo.

Per quanto concerne la Gestione del P.R.A. la crisi del settore automobilistico connessa alla crisi economica internazionale ha inciso notevolmente su tale gestione laddove si consideri che a fronte di spese sostenute a tale titolo nel triennio 2008-2010 in crescita seppure contenuta (+5,6 mil/€ nel triennio), le entrate hanno registrato nello stesso periodo contrazioni per emolumenti, diritti e compensi IPT, di 5 mil/€ circa nel 2009 e di ulteriori 3,4 mil/€ nel 2010.

Il blocco all'anno 1994 delle tariffe del PRA, che come è noto sono stabilite con provvedimento governativo, non permette all'Ente, fermo restando il mantenimento di adeguati standards operativi, di riportare in equilibrio tale gestione i cui rigidi costi fissi, in larga misura attribuibili al personale, non consentono ulteriori interventi di riduzione delle spese. Il Collegio ha appurato che gli oneri retributivi del personale dipendente relativi al 2010 registrano un incremento di oltre 60 milioni di euro (pari al 59%) rispetto al corrispondente dato del 1994 per effetto dei rinnovi dei vari CCNL senza che almeno a tale incremento sia corrisposto un aumento delle relative tariffe.

Una ulteriore considerazione va fatta sulla situazione delle disponibilità liquide, che presenta a chiusura di esercizio un disavanzo di cassa di euro 19.296.230.49, condizionata oltre che dai disavanzi di gestione accertati negli ultimi anni, dalla rilevante

consistenza dei crediti , pari ad euro 236.878.912,62, di cui euro 143.939.271,71 relativi agli anni precedenti al 2010.

Il Collegio segnala infine l'importanza dell'aggregato patrimoniale costituito dal Patrimonio netto contabile dell'Ente che ammonta al 31 dicembre 2010 a € 41.910.718,10 e diminuisce, in previsione, al 31 dicembre 2011 a € 25.114.390,10, in quanto esso esprime, in ultima analisi, la capacità di ACI a fare fronte ai propri impegni. Se si considera che la situazione generale, così rappresentata, è con tutta evidenza destinata a durare nel tempo, occorre porre in evidenza l'estrema gravità, non essendo spiegato se e in quale modo si intende provvedere.

CONCLUSIONI

Conclusivamente, il Collegio deve evidenziare che il consuntivo in esame presenta un risultato finanziario ed economico molto negativo, di carattere non contingente ma strutturale: ciò impone l'obbligo, già segnalato in sede di relazione sul budget 2011, di studiare interventi correttivi di ampia portata, tenendo ben presente che non può farsi affidamento illimitato nel tempo sulla funzione garantistica del fondo patrimoniale e delle partecipazioni societarie.

Monitorare accuratamente le spese e le modalità organizzative è un impegno indispensabile e immediato ma non può essere sufficiente.

Anche la Presidenza del Consiglio dei Ministri, in sede di approvazione del budget 2011, ha osservato che " il carattere permanente che va rivestendo la perdita di esercizio negli ultimi anni impone l'adozione di misure urgenti correttive, anche in considerazione del fatto che la copertura di detto disavanzo con il patrimonio netto dell'Ente comporta un graduale impoverimento dello stesso vanificando la precipua funzione di garanzia a cui quest'ultimo deve assolvere".

Il Collegio deve dare atto che gli Organi volitivi dell'Ente hanno mostrato di rendersi conto della situazione di criticità economico/finanziaria testé evidenziata e della necessità di interventi ad ampio raggio.

Il Presidente dell'ACI, nella propria relazione al Consuntivo, ha preannunciato interventi di ulteriore razionalizzazione e contenimento dei costi entro i limiti "compatibili con l'esercizio effettivo del ruolo istituzionale dell'Ente", anche se "non può essere di per sé sufficiente ad assicurare il riassorbimento del deficit strutturale di bilancio che si manifesta da anni nel settore istituzionale, senza adeguati e sostanziali segnali di inversione di tendenza nell'andamento delle entrate"

Nella riunione del 6 aprile nella quale il Consiglio Generale ha predisposto il bilancio portato all'approvazione dell'Assemblea, il vice presidente De Vita, preoccupato, come tutti, ha svolto alcune importanti considerazioni sul futuro dell'ACI e ha prospettato la necessità che la gestione della Federazione esca dagli schemi tradizionali e affronti la realtà che emerge dai tempi nuovi, aggrediti dalla crisi mondiale e, soprattutto, dalla crisi del mercato dell'automobile.

Nella riunione del 13 aprile, il Comitato Esecutivo ha evidenziato gli studi che si stanno effettuando sull'argomento e ha programmato una intensa attività di intervento, anche a breve scadenza.

Il Collegio ne prende atto e auspica che si avverino al più presto risultati positivi, pur nella consapevolezza delle difficoltà che bisogna superare, tenendo presente, tra l'altro, che una riforma dell'ACI comporta una riforma anche degli Automobile Club e della governance delle società partecipate e che l'Ente ha pochissimo margine di manovra sia per i ricavi sia per i costi, caratterizzati da una marcata rigidità.

Con le raccomandazioni e considerazioni sopra esposte il Collegio dei Revisori dei conti dell'A.C.I. esprime parere favorevole alla approvazione del Conto Consuntivo 2010, atteso che lo stesso è conforme alle leggi, ai regolamenti, alle disposizioni statutarie ed alle decisioni degli Organi deliberanti e rappresenta in modo veritiero e corretto la situazione patrimoniale, finanziaria ed economica dell'Ente.

Roma, 20 aprile 2011

IL COLLEGIO DEI REVISORI DEI CONTI



The image shows several handwritten signatures in black ink. The most prominent one is 'Giulio Agnes' written in a cursive style. Below it, there are several other signatures, including one that appears to be 'Luigi Santoro' and another that is more stylized and difficult to read. The signatures are written over the printed text 'IL COLLEGIO DEI REVISORI DEI CONTI'.

BILANCIO CONSUNTIVO

Conto Consuntivo

Esercizio 2010

Nota Integrativa

1. CRITERI DI VALUTAZIONE UTILIZZATI NELLA REDAZIONE DEL CONTO CONSUNTIVO

1.1 PREMESSA

Il conto consuntivo dell'Automobile Club d'Italia comprende:

- il rendiconto finanziario
- la situazione amministrativa
- il conto economico
- la situazione patrimoniale
- la nota integrativa

Al conto consuntivo è allegata la relazione del Presidente dell'Ente contenente valutazioni circa l'attività svolta nell'esercizio rendicontato e le principali iniziative che si intendono attivare per il futuro.

Accompagnano il rendiconto finanziario il quadro riassuntivo e la tabella dei risultati differenziali.

Tali documenti sono redatti conformemente agli schemi riportati in allegato al Regolamento di amministrazione e contabilità dell'Automobile Club d'Italia approvato dal Consiglio Generale in data 13 dicembre 2000 in applicazione dell'art. 13, comma 1, lett. O) del D.Lgs. 29.10.1999, n. 419.

1.2 CRITERI DI VALUTAZIONE

Nella scelta dei criteri di valutazione delle poste contabili iscritte in bilancio, si è tenuto conto delle disposizioni del codice civile, nonché dei principi contabili nazionali elaborati dall'Organismo Italiano di Contabilità (O.I.C.), purché compatibili con gli schemi di bilancio adottati dall'Automobile Club d'Italia, con il Regolamento di amministrazione e contabilità dell'Ente e con la normativa di riferimento della P.A.

Il conto consuntivo, si conforma per quelle fattispecie non disciplinate dal Regolamento di amministrazione e contabilità dell'Ente, ai "Principi Contabili per il bilancio di previsione ed il rendiconto generale degli Enti Pubblici Istituzionali" elaborati dalla commissione nominata con decreto del Ministero del Tesoro, del Bilancio e della Programmazione Economica del 21.10.2000 nonché alle disposizioni di cui al D.P.R. 97/2003.

Si precisa, inoltre, che l'Automobile Club d'Italia non è tenuto alla redazione del bilancio consolidato in quanto non compreso tra i soggetti obbligati ai sensi dell'art. 25 del D.Lgs. 127/91.

1.3 RISULTANZE SINTETICHE DEL CONTO CONSUNTIVO

Il Conto Consuntivo dell'Automobile Club d'Italia per l'esercizio 2010 presenta le seguenti risultanze di sintesi:

- ✓ **disavanzo finanziario di competenza di parte corrente € 18.209.757,76;**
- ✓ **disavanzo finanziario di competenza dell'esercizio € 34.589.002,76;**
- ✓ **avanzo d'amministrazione € 81.668.691,24**
- ✓ **disavanzo di cassa € 19.296.230,49**
- ✓ **disavanzo economico € 30.756.635,44**

2. ANALISI DEL RENDICONTO FINANZIARIO

2.1 RAFFRONTO CON LE PREVISIONI

Il confronto tra le previsioni definitive dell'esercizio e le risultanze del conto consuntivo 2010, evidenzia un miglioramento della gestione finanziaria rispetto alle stime di budget.

Il risultato di parte corrente espone, infatti, un disavanzo di 18.209 k/€ rispetto a quello stimato in 23.026 k/€, così come il disavanzo finanziario di competenza registra una diminuzione rispetto alle previsioni definitive (da -38.055 k/€ a -34.589 k/€).

Il minor disavanzo di parte corrente accertato rispetto alle previsioni definitive è riferibile all'effetto combinato di minori entrate correnti per 12.449 k/€ a cui si contrappone la diminuzione delle spese correnti per 17.265 k/€.

Per quanto attiene alle entrate correnti, gli scostamenti più significativi rispetto alle previsioni definitive dell'esercizio si rilevano :

- nelle entrate per aliquote sociali di cui alla ctg.1^ che si riducono di 2.865 k/€ (-7,54%);
- nei trasferimenti attivi di cui alla ctg.6^ che diminuiscono di 239 k/€ (-14,48);
- nei proventi derivanti dall'attività sportiva di cui alla ctg.7^ che si riducono di 457 k/€ (+6,50%);
- nelle entrate per emolumenti e diritti PRA di cui alla ctg.7^ che si riducono di 5.582 k/€ (pari al 2,47%);
- nei proventi relativi alle forniture di dati PRA di cui alla ctg.7^ che si incrementano di 298 k/€ (+3,27%);
- nelle entrate per la gestione dei servizi relativi alle tasse automobilistiche di cui alla ctg.7^ che si incrementano di 585 k/€ (+1,79%);

- nei proventi relativi ai servizi di infomobilità di cui alla ctg.7^a che diminuiscono di 1.779 k/€ a seguito del rinvio al 2011 di alcune attività commissionate dalla Regione Lazio per il centro di infomobilità regionale;
- nelle entrate per quote di adesione al progetto “network autoscuole” per le quali si riscontra una diminuzione di 421 k/€ (-93%);
- nei proventi per la realizzazione del portale del turismo per conto del Ministero del Turismo che, a seguito dello slittamento al 2011 di alcune attività, si riducono di 201 k/€ pari al 6,81%;
- nelle entrate della ctg. 10^a per le quali si riscontra una diminuzione di 1.366 k/€ di cui 1.000 k/€ per venir meno di proventi riconducibili ai contratti di sponsorizzazione.

Per quanto attiene alle spese correnti, i maggiori scostamenti rispetto alle previsioni definitive dell'esercizio si rilevano :

- negli oneri del personale che diminuiscono di 3.946 k/€ (-2,37%);
- nelle spese per l'acquisizione di beni e servizi che si riducono di 8.728 k/€ (-5,14%) per effetto di economie realizzate nelle spese di funzionamento tra cui si segnalano quelle per la partecipazione e organizzazione di manifestazioni ed eventi (-818 k/€ pari al 65%), per il sistema informativo (-1.309 k/€), per locazioni passive di immobili (-528 k/€ pari al 2,7%) per la manutenzione immobiliare (-385 k/€), per servizi postali e telefoniche (-279 k/€ pari al 6,5%), per energia elettrica (-673 k/€ pari al 25,5%), per trasporti e traslochi (-425 k/€ pari al 19,16%) per pulizie (-388 k/€ pari al 13,48%), per vigilanza uffici (-432 k/€ pari al 19,3%) per servizi in materia di mobilità e sicurezza stradale (-410 k/€);
- negli oneri tributari che diminuiscono di 2.110 k/€ (-9,6%) essenzialmente per effetto di minore IVA indetraibile su spese promiscue a carico dell'esercizio;
- nelle uscite rettificative di spese correnti che si riducono di 824 k/€ (-23,5%) per minori rimborsi all'utenza del PRA;
- nelle uscite per spese varie, di cui alla ctg. 10^a, che diminuiscono di 709 k/€ (-50%) a causa sia del parziale utilizzo del fondo di riserva sia delle minori sopravvenienze passive riscontrate nell'esercizio rispetto a quanto stimato.

Con riferimento alle entrate e alla uscite in conto capitale, si rileva una diminuzione rispettivamente di 7.232 k/€ e di 5.882 k/€ rispetto alle previsioni definitive. Tali scostamenti sono prevalentemente riconducibili per le entrate, a minori proventi per 1.420 k/€ relativi a cessione di immobili, minori proventi

da alienazioni di partecipazioni societarie (-3.988 k/€) e minori entrate per 1.821 k/€ relative alla riscossione di crediti mentre per le uscite, si evidenziano minori acquisti di immobili e immobilizzazioni tecniche per complessivi 3.189 k/€ (-22,3%), minori acquisti di partecipazioni societarie per 800 k/€ nonché minori concessioni di crediti per 1.795 k/€, nonché minori quiescenze erogate al personale dipendente per 98 k/€.

Nella tabella 2.1 si espongono le risultanze del conto consuntivo per l'esercizio 2010 a raffronto con le previsioni definitive.

Descrizione	Previsioni definitive	Consuntivo	Scostamenti	%
Entrate correnti	349.058.217,54	336.609.558,56	-12.448.658,98	-3,57%
Uscite correnti	372.084.481,76	354.819.316,32	-17.265.165,44	-4,64%
RISULTATO DI PARTE CORRENTE	-23.026.264,22	-18.209.757,76	4.816.506,46	20,92%
Entrate in c/ capitale	23.264.000,00	16.035.064,73	-7.228.935,27	31,07%
Uscite in c/ capitale	38.292.564,60	32.414.309,73	-5.878.254,87	15,35%
RISULTATO IN C/ CAPITALE	-15.028.564,60	-16.379.245,00	-1.350.680,40	8,99%
Entrate per accensione di prestiti	110.000,00	92.257,64	-17.742,36	16,13%
Uscite per rimborso di prestiti	110.000,00	92.257,64	-17.742,36	16,13%
RISULTATO PER ACC/RIM PRESTITI	0,00	0,00	0,00	
RISULTATO FINANZIARIO DI COMPETENZA	-38.054.828,82	-34.589.002,76	3.465.826,06	-9,11%

Tabella 2.1 – Raffronto con le previsioni

2.2 SINTESI DEI PROVVEDIMENTI DI VARIAZIONE AL BILANCIO DI PREVISIONE

Le variazioni complessivamente intervenute nelle previsioni di entrata e di uscita nel corso dell'esercizio hanno modificato il risultato finanziario di competenza, inizialmente previsto in disavanzo

per 16.426 k/€, in un disavanzo stimato in 38.055 k/€ così come risulta dall'ultimo provvedimento di variazione approvato dagli organi dell'Ente.

Nella tabella 2.2.1 vengono riepilogati i provvedimenti di variazione deliberati nel corso dell'esercizio 2010.

ENTRATE				
DESCRIZIONE TITOLO	PREVISIONI INIZIALI	1° PROVVEDIMENTO	2° PROVVEDIMENTO	PREVISIONI DEFINITIVE
ENTRATE CORRENTI	343.350.458,83	11.000.521,00	-5.292.762,29	349.058.217,54
Categoria 1	38.189.215,00	-199.000,00	0,00	37.990.215,00
Categoria 2	0,00	0,00	0,00	0,00
Categoria 3	0,00	0,00	0,00	0,00
Categoria 4	1.000.000,00	0,00	0,00	1.000.000,00
Categoria 5	500.000,00	0,00	0,00	500.000,00
Categoria 6	1.650.000,00	0,00	0,00	1.650.000,00
Categoria 7	285.846.553,27	11.199.521,00	-3.950.167,29	293.095.906,98
Categoria 8	7.491.690,56	0,00	-1.450.000,00	6.041.690,56
Categoria 9	6.432.000,00	0,00	107.405,00	6.539.405,00
Categoria 10	2.241.000,00	0,00	0,00	2.241.000,00
ENTRATE IN C/ CAPITALE	22.663.000,00	605.000,00	0,00	23.268.000,00
Categoria 11	1.150.000,00	600.000,00	0,00	1.750.000,00
Categoria 12	0,00	5.000,00	0,00	5.000,00
Categoria 13	4.000.000,00	0,00	0,00	4.000.000,00
Categoria 14	17.513.000,00	0,00	0,00	17.513.000,00
Categoria 15	0,00	0,00	0,00	0,00
Categoria 16	0,00	0,00	0,00	0,00
Categoria 17	0,00	0,00	0,00	0,00
Categoria 18	0,00	0,00	0,00	0,00
ENTRATE PER ACCENS. DI PRESTITI	110.000,00	0,00	0,00	110.000,00
Categoria 19	0,00	0,00	0,00	0,00
Categoria 20	110.000,00	0,00	0,00	110.000,00
Categoria 21	0,00	0,00	0,00	0,00
ENTRATE PART. GIRO	1.829.605.000,00	0,00	5.596.000,00	1.835.201.000,00
Categoria 22	1.829.605.000,00	0,00	5.596.000,00	1.835.201.000,00
TOTALE ENTRATE	2.195.728.458,83	11.605.521,00	303.237,71	2.207.637.217,54

XVI LEGISLATURA – DISEGNI DI LEGGE E RELAZIONI - DOCUMENTI

USCITE						
DESCRIZIONE TITOLO	PREVISIONI INIZIALI	1° UTILIZZO FONDO RISERVA	1° PROVVEDIMENTO	2° PROVVEDIMENTO	2°, 3°, 4° e 5° UTILIZZO FONDO RISERVA	PREVISIONI DEFINITIVE
USCITE CORRENTI	347.585.682,13	0,00	11.568.063,00	12.933.334,63	-2.598,00	372.084.481,76
Categoria 1	862.000,00	180.400,00	0,00	0,00	0,00	1.042.400,00
Categoria 2	154.506.267,00	0,00	500.000,00	11.097.616,00	0,00	166.103.883,00
Categoria 3	0,00	0,00	0,00	0,00	0,00	0,00
Categoria 4	158.391.254,63	0,00	9.295.563,00	1.608.818,63	378.000,00	169.673.636,26
Categoria 5	0,00	0,00	0,00	0,00	0,00	0,00
Categoria 6	5.381.485,00	0,00	600.000,00	200.000,00	0,00	6.181.485,00
Categoria 7	233.200,00	0,00	0,00	0,00	0,00	233.200,00
Categoria 8	22.339.005,50	0,00	-350.000,00	-2.000,00	0,00	21.987.005,50
Categoria 9	3.457.970,00	0,00	22.500,00	28.900,00	0,00	3.509.370,00
Categoria 10	2.414.500,00	-180.400,00	1.500.000,00	0,00	880.000,00 -1.260.598,00	3.353.502,00
USCITE IN C/ CAPITALE	34.853.799,60	0,00	1.230.000,00	2.210.167,00	2.598,00	38.296.564,60
Categoria 11	1.081.000,00	0,00	430.000,00	330.000,00	0,00	1.841.000,00
Categoria 12	11.734.799,60	0,00	0,00	774.167,00	2.598,00	12.511.564,60
Categoria 13	0,00	0,00	800.000,00	0,00	0,00	800.000,00
Categoria 14	14.923.000,00	0,00	0,00	-70.000,00	0,00	14.853.000,00
Categoria 15	7.115.000,00	0,00	0,00	1.176.000,00	0,00	8.291.000,00
USCITE PER RIMBORSO PRESTITI	110.000,00	0,00	0,00	0,00	0,00	110.000,00
Categoria 16	0,00	0,00	0,00	0,00	0,00	0,00
Categoria 17	0,00	0,00	0,00	0,00	0,00	0,00
Categoria 18	0,00	0,00	0,00	0,00	0,00	0,00
Categoria 19	0,00	0,00	0,00	0,00	0,00	0,00
Categoria 20	110.000,00	0,00	0,00	0,00	0,00	110.000,00
USCITE PER PARTITE DI GIRO	1.829.605.000,00	0,00	0,00	5.596.000,00	0,00	1.835.201.000,00
Categoria 21	1.829.605.000,00	0,00	0,00	5.596.000,00	0,00	1.835.201.000,00
TOTALE USCITE	2.212.154.481,73	0,00	12.798.063,00	20.739.501,63	0,00	2.245.692.046,36
AVANZO/ DISAVANZO	-16.426.022,90	-16.426.022,90	-17.618.564,90	-38.054.828,82	-38.054.828,82	-38.054.828,82

Tabella 2.2.1 – Sintesi dei provvedimenti di variazione al bilancio di previsione

Come figura nel precedente prospetto, nel corso dell'esercizio con determinazione del Segretario Generale dell'Ente, acquisito il parere favorevole del Collegio dei Revisori dei Conti, sono stati adottati n. 5 provvedimenti di utilizzo del fondo riserva per un importo complessivo di 1.441 k/€.

n. provvedi m.	UPB destinataria	importo
prov. 1	Direzione Risorse umane e organizzazione	180.400,00
prov. 2	Direzione Segreteria, coord. e pianificazione	880.000,00
prov. 3	Servizio Turismo e Relazioni Internazionali	178.000,00
prov. 4	Direzione Soci	200.000,00
prov. 5	Ufficio Patrimonio e Affari Generali	2.598,00
	Totale	1.440.998,00

Tabella 2.2.2 – Provvedimenti utilizzo fondo riserva

2.3 QUADRO SINTETICO GENERALE E ANALISI DEGLI SCOSTAMENTI

Il quadro sintetico del rendiconto finanziario ripartito nelle tre gestioni, previste nello statuto dell'Ente, (Istituzionale/patrimoniale, Tasse, PRA) è rappresentato nella tabella 2.3

Descrizione	ISTITUZIONALE	TASSE	PRA	GENERALE
ENTRATE CORRENTI	65.074.059,36	36.226.211,00	235.309.288,20	336.609.558,56
USCITE CORRENTI	87.731.584,36	30.629.923,17	236.457.808,79	354.819.316,32
RISULTATO DI PARTE CORRENTE	-22.657.525,00	5.596.287,83	-1.148.520,59	-18.209.757,76
ENTRATE IN C/TO CAPITALE	16.035.064,73	0,00	0,00	16.035.064,73
USCITE IN C/TO CAPITALE	17.868.798,24	1.676.012,36	12.869.499,13	32.414.309,73
RISULTATO IN C/TO CAPITALE	-1.833.733,51	-1.676.012,36	-12.869.499,13	-16.379.245,00
ENTRATE PER ACCENSIONE PRESTITI	92.257,64	0,00	0,00	92.257,64
USCITE PER RIMBORSO PRESTITI	92.257,64	0,00	0,00	92.257,64
RISULTATO PER ACC./RIMB. PRESTITI	0,00	0,00	0,00	0,00
RISULTATO FINANZIARIO COMPETENZA	-24.491.258,51	3.920.275,47	-14.018.019,72	-34.589.002,76

Tabella 2.3 – Quadro sintetico generale

Per un'analitica trattazione dell'andamento delle tre gestioni in cui è scomposto il rendiconto finanziario dell'Ente, si rinvia ai paragrafi 2.6, 2.7 e 2.8.

Nelle tabelle 2.3.1 e 2.3.2. sono evidenziati gli scostamenti dei valori aggregati per categoria del rendiconto finanziario per l'esercizio 2010 rispetto a quelli registrati nel conto consuntivo dell'esercizio precedente.

ENTRATE			
DESCRIZIONE	ANNO 2010	ANNO 2009	SCOSTAMENTI
ENTRATE CORRENTI	336.609.558,56	334.624.308,07	1.985.250,49
Categoria 1	35.125.572,54	35.434.199,42	-308.626,88
Categoria 2	0,00	0,00	0,00
Categoria 3	0,00	0,00	0,00
Categoria 4	1.000.000,00	520.000,00	480.000,00
Categoria 5	500.000,00	400.000,00	100.000,00
Categoria 6	1.411.350,00	1.455.000,00	-43.650,00
Categoria 7	285.220.298,30	278.412.248,86	6.808.049,44
Categoria 8	5.804.674,65	7.796.019,57	-1.991.344,92
Categoria 9	6.672.824,52	7.124.383,32	-451.558,80
Categoria 10	874.838,55	3.482.456,90	-2.607.618,35
ENTRATE IN CONTO CAPITALE	16.035.064,73	33.012.352,66	-16.977.287,93
Categoria 11	330.000,00	2.321.780,07	-1.991.780,07
Categoria 12	1.655,00	0,00	1.655,00
Categoria 13	11.601,00	14.136.468,00	-14.124.867,00
Categoria 14	15.691.808,73	16.554.104,59	-862.295,86
Categoria 15	0,00	0,00	0,00
Categoria 16	0,00	0,00	0,00
Categoria 17	0,00	0,00	0,00
Categoria 18	0,00	0,00	0,00
ENTRATE PER ACCENSIONE DI PRESTITI	92.257,64	29.600,57	62.657,07
Categoria 19	0,00	0,00	0,00
Categoria 20	92.257,64	29.600,57	62.657,07
Categoria 21	0,00	0,00	0,00
ENTRATE PER PARTITE DI GIRO	1.664.434.470,78	1.745.729.899,00	-81.295.428,22
Categoria 22	1.664.434.470,78	1.745.729.899,00	-81.295.428,22
TOTALE ENTRATE	2.017.171.351,71	2.113.396.160,30	-96.224.808,59

Tabella 2.3.1 – Raffronto con l'esercizio precedente (Entrate)

USCITE			
DESCRIZIONE	ANNO 2010	ANNO 2009	SCOSTAMENTI
USCITE CORRENTI	354.819.316,32	343.060.896,65	11.758.419,67
Categoria 1	922.907,67	1.198.720,62	-275.812,95
Categoria 2	162.158.198,41	156.505.280,84	5.652.917,57
Categoria 3	0,00	0,00	0,00
Categoria 4	160.945.923,72	156.077.500,92	4.868.422,80
Categoria 5	0,00	0,00	0,00
Categoria 6	5.467.370,97	4.984.612,01	482.758,96
Categoria 7	118.261,90	155.537,90	-37.276,00
Categoria 8	19.876.784,53	20.947.109,21	-1.070.324,68
Categoria 9	2.685.046,28	2.419.769,77	265.276,51
Categoria 10	2.644.822,84	772.365,38	1.872.457,46
USCITE IN CONTO CAPITALE	32.414.309,73	32.647.657,24	-233.347,51
Categoria 11	1.433.900,11	565.627,52	868.272,59
Categoria 12	9.729.369,20	8.791.297,59	938.071,61
Categoria 13	0,00	1.840.658,40	-1.840.658,40
Categoria 14	13.057.977,20	14.356.817,29	-1.298.840,09
Categoria 15	8.193.063,22	7.093.256,44	1.099.806,78
USCITE PER RIMBORSO PRESTITI	92.257,64	29.600,57	62.657,07
Categoria 16	0,00	0,00	0,00
Categoria 17	0,00	0,00	0,00
Categoria 18	0,00	0,00	0,00
Categoria 19	0,00	0,00	0,00
Categoria 20	92.257,64	29.600,57	62.657,07
USCITE PER PARTITE DI GIRO	1.664.434.470,78	1.745.729.899,00	-81.295.428,22
Categoria 21	1.664.434.470,78	1.745.729.899,00	-81.295.428,22
TOTALE USCITE	2.051.760.354,47	2.121.468.053,46	-124.378.575,50

Tabella 2.3.2 – Raffronto con l'esercizio precedente (Uscite)

Analizzando i principali scostamenti emergenti dalle tabelle 2.3.1 e 2.3.2 di cui sopra, si evidenzia un lieve aumento delle entrate correnti rispetto all'esercizio precedente di 1.985 k/€, pari allo 0,6%; i principali scostamenti si rilevano nelle categorie 7[^], 8[^] e 10[^].

Di seguito si riporta una sintetica disamina delle principali variazioni delle entrate correnti intervenute rispetto all'esercizio precedente :

- minori entrate per aliquote sociali per 309 k/€ pari allo 0,87% (1^a ctg. di entrata);
- maggiori trasferimenti da parte delle Regioni per 480 k/€ principalmente a seguito dell'aumento del contributo riconosciuto dalla Regione Sardegna per l'organizzazione del Rally di Sardegna (4^a ctg. di entrata);
- maggiori trasferimenti attivi per 100 k/€ dalla Provincia di Trento per i convegni che l'Ente tiene annualmente a Riva del Garda (5^a ctg. di entrata);
- minori trasferimenti attivi per 44 k/€ ricevuti dal CONI per l'attività sportiva automobilistica (6^a ctg. di entrata);
- maggiori entrate correnti relative alla gestione delle tasse automobilistiche (7^a ctg. di entrata), con un aumento di 2.067 k/€ (6,6%) rispetto all'esercizio 2009 in relazione ai servizi commissionati dalle Regioni convenzionate titolari del tributo; tale scostamento viene meglio analizzato nel paragrafo 2.7;
- decremento negli emolumenti e nei diritti PRA per 2.570 k/€ pari al 1,15% rispetto all'esercizio 2009 (7^a ctg. di entrata) per effetto della diminuzione di circa n. 485.000 (-4,1%) formalità a pagamento presentate presso gli uffici provinciali; tale scostamento viene meglio analizzato nel paragrafo 2.8;
- diminuzione di 108 k/€ (-1,6%) delle entrate relative ai diritti e alle licenze rilasciate dalla CSAI per l'attività sportiva automobilistica (7^a ctg. delle entrate);
- aumento di 3.432 k/€ delle entrate derivanti da servizi per infomobilità a seguito della convenzione con la Regione Lazio per la costituzione di un centro di infomobilità regionale (7^a ctg. delle entrate);
- aumento di 2.749 k/€ delle entrate derivanti da servizi resi al Ministero del Turismo per la realizzazione del portale del Turismo (7^a ctg. delle entrate);

- diminuzione di 367 k/€ (-38,31%) delle entrate relative ai corrispettivi per vendita tessere autostradali (7^a ctg. delle entrate);
- diminuzione delle entrate da locazione di immobili per 383 k/€ (-7,18%) (8^a ctg. di entrata) di cui 328 k/€ per fitti figurativi;
- minori dividendi per 2.000 k/€ erogati dalle società controllate (8^a ctg. di entrata);
- minori proventi finanziari per 115 k/€ (8^a ctg. di entrata) a causa delle ridotte remunerazioni sui depositi di conto corrente offerte dal mercato bancario;
- maggiori entrate da interessi e penalità su ritardati pagamenti da clienti per 508 k/€, prevalentemente dovuti alla riscossione di crediti nei confronti del MEF per competenze PRA;
- minori entrate relative a poste correttive e compensative per 451 k/€ principalmente ascrivibili alla diminuzione dei rimborsi dovuti dagli Automobile Club per trattamento accessorio dei direttori (9^a ctg. di entrata);

Con riferimento alle spese correnti, si assiste a un incremento di 11.758 k/€ (3,13%) rispetto al 2009.

Gli scostamenti maggiormente significativi si realizzano nelle spese della ctg. 2^a "oneri per il personale in attività di servizio" che registra un incremento di 5.653 k/€ pari al 3,61% per le motivazioni riportate al paragrafo 5.1, della ctg. 4^a "spese per l'acquisto di beni di consumo e servizi" con un incremento di 4.868 k/€ pari al 3,12%, nonché della ctg. 10^a "spese non classificabili in altre voci" che presenta un aumento di 1.872 k/€ a causa dei maggiori oneri risarcitori dovuti a seguito dell'incendio presso l'immobile precedentemente occupato dall'ufficio provinciale di Roma nonché per oneri conseguenti ad una transazione con una società sportiva.

Per quanto attiene, nel dettaglio, alle spese della categoria 4^a, si evidenzia che:

- le spese per servizi associativi s'incrementano, rispetto al 2009, di 610 k/€, pari al 2,3%; come detto nel successivo paragrafo 2.6, tale scostamento è determinato dall'aumento dei costi di postalizzazione della rivista sociale nonché di quelli per le prestazioni di soccorso stradale; tali aumenti di costi sono stati solo parzialmente controbilanciati da una diminuzione dei costi per gli

altri servizi associativi attribuibili per la maggior parte alla cessazione della convenzione con la controllata Ventura Spa per le attività turistiche riservate ai soci;

- i canoni di leasing corrisposti per un immobile adibito a sede dell'ufficio provinciale di Roma si riducono di 4.629 k/€ per effetto del venir meno del maxicanone iniziale pagato nel 2009;
- le spese di pubblicità si incrementano di 2.574 k/€ per effetto della campagna di comunicazione associativa effettuata nel corso dell'esercizio nonché di alcune iniziative per la promozione del marchio relativo al progetto "network autoscuole";
- gli oneri assicurativi per i rischi legati all'attività sportiva automobilistica aumentano di 732 k/€ per la copertura dei rischi professionali e la tutela legale non inclusi nella precedente polizza;
- le spese per il funzionamento del sistema informativo dell'Ente si riducono di 1.244 k/€ pari al 2,30%;
- per le attività in materia di mobilità e sicurezza stradale si registrano maggiori costi per 4.408 k/€ (+145% rispetto al 2009); tale rilevante scostamento rispetto al 2009 è correlato principalmente ai servizi resi nell'ambito della convenzione con la Regione Lazio per la costituzione di un centro di infomobilità regionale nonché alle attività realizzate per la costituzione di un network di autoscuole deputato all'erogazione di un nuovo metodo didattico per i giovani che intendono conseguire la patente di guida;
- si registrano maggiori costi per servizi informatici per conto terzi pari a 2.749 k/€ a fronte dei servizi resi al Ministero del Turismo per la realizzazione del Portale del Turismo;
- i costi per attività di marketing e comunicazione s'incrementano di 380 k/€ principalmente per effetto dell'iniziativa "Facilesarà" avente l'obiettivo di integrare il parco associativo ACI con il portafoglio degli assicurati SARA;
- tra le spese di funzionamento si evidenzia la riduzione di quelle relative alla manutenzione ordinaria degli immobili (-1.364 k/€ pari al 36,98%) in parte attribuibile alla migliore individuazione delle manutenzioni straordinarie classificate nel 2010 tra le spese in conto capitale, di quelle per locazioni passive (-239 k/€ pari al 1,23%), di acquisto di materiale di consumo e modulistica (-258

k/€ pari al 16,06%) e di quelle per partecipazione a mostre, convegni, manifestazioni (-144 k/€ pari al 29,32%).

Ulteriori scostamenti tra le spese di parte corrente rispetto al consuntivo 2009 si rilevano, inoltre, nella categoria 6^a "trasferimenti passivi" (+483 k/€ pari al 9,69%), per effetto dei maggiori contributi erogati dalla CSAI ad associazioni sportive, nella categoria 8^a "oneri tributari" (-1.070 k/€ pari al 5,11%) per effetto di minori costi per imposta di registro e iva indetraibile su spese promiscue, nella categoria 10^a "spese non classificabili in altre voci" (+1.872 k/€ pari al 242,48%) prevalentemente per effetto della transazione con una società sportiva nonché di maggiori oneri risarcitori riconosciuti giudizialmente.

Per ciò che attiene alla parte in conto capitale del rendiconto finanziario, si evidenzia che il disavanzo in conto capitale, pari a 16.379 k/€, deriva dalla somma algebrica delle entrate in conto capitale e per accensione di prestiti al netto delle uscite in conto capitale e per rimborso di prestiti.

In particolare, si riscontrano, nella categoria 11^a "alienazione di immobili" entrate per 330 k/€ prevalentemente dovute alla vendita di un immobile a Ventimiglia (IM) mentre nella categoria 13^a "realizzo di valori mobiliari" si registrano entrate per 12 k/€ a seguito della liquidazione della controllata Aci Sardegna SGS Spa.

Per quanto attiene alle spese in conto capitale, l'incremento, rispetto al 2009, di 868 k/€ (+153,6%) delle uscite della 11^a ctg. è prevalentemente imputabile a manutenzioni straordinarie su immobili di proprietà e di terzi utilizzati dagli uffici provinciali dell'Ente.

L'incremento di 938 k/€ (+10,68%), invece, delle spese della 12^a ctg., che passano da 8.791 k/€ a 9.729 k/€, è essenzialmente dovuto all'effetto combinato dei minori acquisti di hardware (-264 k/€ pari al 58%), dei maggiori investimenti in software per lo sviluppo degli applicativi PRA, Tasse e nuovo sistema contabile (+1.351 k/€ pari al 17,68%) nonché ai minori acquisti di mobilio (-155 k/€ pari al 34%).

Il mancato sostenimento di spese della categoria 13^a "partecipazioni e acquisto di valori mobiliari", è da rapportare all'assenza di interventi sul patrimonio netto delle società controllate.

Gli scostamenti rispetto al 2009 rilevati nella 14^a categoria delle entrate (-862 k/€ pari al 5,2%) sono da correlarsi alla diminuzione della corrispondente categoria delle uscite (-1299 k/€ pari al 9%) e risultano essenzialmente imputabili alle minori operazioni di finanziamento alle società controllate effettuate nell'esercizio.

Per una più approfondita analisi delle poste in esame si rinvia ai successivi paragrafi 2.6, 2.7 e 2.8.

2.4 RISULTATO DI AMMINISTRAZIONE: COMPOSIZIONE E DESTINAZIONE

L'avanzo di amministrazione al 31.12. 2010, pari a 81.669 k/€, evidenzia una diminuzione di 36.227 k/€ (-30,72%) rispetto all'anno precedente.

Nella tabella 2.4.1 si illustra la composizione del risultato di amministrazione raffrontata alla situazione amministrativa dell'anno precedente.

SITUAZIONE AMMINISTRATIVA			
DESCRIZIONE	ANNO 2010	ANNO 2009	SCOSTAMENTI
CONSISTENZA INIZIALE DI CASSA	8.470.222,29	-2.983.450,41	11.453.672,70
RISCOSSIONI	2.008.734.022,68	2.115.610.580,14	-106.876.557,46
PAGAMENTI	2.036.500.475,46	2.104.156.907,44	-67.656.431,98
CONSISTENZA FINALE DI CASSA	-19.296.230,49	8.470.222,29	-27.766.452,78
RESIDUI ATTIVI FINALI	236.878.912,62	231.089.032,85	5.789.879,77
RESIDUI PASSIVI FINALI	135.913.990,90	121.663.671,54	14.250.319,36
RISULTATO D'AMMINISTRAZIONE FINALE	81.668.691,23	117.895.583,60	-36.226.892,37
PARTE VINCOLATA	10.097.887,82	19.544.279,23	-9.446.391,41

Tabella 2.4.1 – Situazione amministrativa

Dalla tabella su riportata, si evidenzia che a fronte di una diminuzione della consistenza finale di cassa al 31.12.2010 (da un saldo positivo di 8.470 k/€ ad un saldo negativo di 19.296 k/€), il saldo positivo della differenza tra residui attivi e passivi finali passa da 109.425 k/€ a 100.965 k/€ con una riduzione di 8.460 k/€ pari al 7,73%.

Al medesimo risultato di amministrazione finale si giunge sommando all'avanzo di amministrazione iniziale di 117.896 k/€, il disavanzo finanziario di competenza dell'esercizio 2010 pari a 34.589 k/€ e il saldo negativo di 1.638 k/€ derivante dai provvedimenti di variazione dei residui adottati nel corso dell'anno.

Nella tabella 2.4.2 viene riportata la destinazione dell'avanzo di amministrazione realizzato nell'esercizio:

DESTINAZIONE DELL'AVANZO DI AMMINISTRAZIONE	31.12.2009	INCREMENTI	DECREMENTI	31.12.2010
PARTE VINCOLATA				
Fondo rinnovi contrattuali personale dipendente	277.690,00	0,00	277.690,00	0,00
Fondo svalutazione crediti	15.216.589,23	618.778,19	5.737.479,60	10.097.887,82
Fondo copertura oneri futuri	4.050.000,00	0,00	4.050.000,00	0,00
TOTALE PARTE VINCOLATA	19.544.279,23	618.778,19	10.065.169,60	10.097.887,82
PARTE LIBERA	98.351.304,37	0,00	26.780.500,96	71.570.803,41
TOTALE AVANZO DI AMMINISTRAZIONE	117.895.583,60	618.778,19	36.845.670,56	81.668.691,23

Tabella 2.4.2 – Destinazione dell'avanzo di amministrazione

2.5 RISULTATI DIFFERENZIALI

I risultati differenziali, quali indicatori di capacità finanziaria dell'Ente, sono costituiti dal risultato finanziario di parte corrente, dal risultato finanziario di competenza, dal saldo da finanziare/impiegare e dalla determinazione dell'entità del ricorso all'indebitamento.

Si sono in precedenza evidenziati i risultati differenziali relativi all'avanzo finanziario di parte corrente e all'avanzo finanziario di competenza.

Relativamente alla differenza tra entrate e spese finali (a esclusione, cioè, delle entrate e delle spese per accensione/rimborsi di prestiti), si evidenzia un risultato negativo da finanziare di 34.589 k/€, determinato, al netto delle partite di giro, da entrate per 352.645 k/€, a fronte di spese per 387.234 k/€.

Analogamente, la differenza negativa di 34.681 k/€ tra le entrate finali e le spese complessive evidenzia un deficit finanziario generato dalla gestione dell'esercizio.

2.6 LA GESTIONE ISTITUZIONALE

La gestione in argomento, comprendente sia le attività istituzionali in senso stretto (attività associative, attività turistiche, sport automobilistico, attività scientifiche di studio e ricerca, attività nel campo dell'educazione e sicurezza stradale nonché dell'infomobilità) sia quelle attinenti la gestione del patrimonio dell'Ente (oneri e proventi finanziari, entrate e uscite attinenti alla gestione dei beni immobili, acquisto e cessione di immobilizzazioni materiali, immateriali e finanziarie), si chiude con un disavanzo di 24.491 k/€.

Il suddetto disavanzo è determinato, ad esclusione delle partite di giro, da entrate per 81.201 k/€ a fronte di uscite per 105.692 k/€.

Rispetto al precedente esercizio, le entrate correnti passano da 61.996 k/€ a 65.074 k/€ con un aumento di 3.078 k/€ pari al 4,96%.

Di seguito si segnalano le variazioni maggiormente significative:

- minori entrate per quote associative di cui alla ctg.1[^] (-309 k/€);
- mancata distribuzione di dividendi da parte delle società controllate (-2.000 k/€);
- maggiori trasferimenti attivi, pari a 536 k/€, prevalentemente riferibili alla realizzazione di manifestazioni sportive;
- maggiori entrate per vendita beni e prestazioni di servizi (ctg.7[^]), pari a 6.319 k/€, principalmente per effetto delle convenzioni con la Regione Lazio per la realizzazione di un centro di infomobilità regionale e con il Ministero del Turismo per la realizzazione del portale del turismo;
- maggiori entrate da rimborsi di cui alla 9[^] ctg. (+512 k/€) per effetto del personale dipendente in utilizzo presso altre amministrazioni nonché per risarcimenti di sinistri da compagnie di assicurazione;
- minori proventi derivanti da contratti di sponsorizzazione di cui alla ctg.10[^] (-2.000 k/€)

Le spese correnti aumentano di 10.079 k/€ passando da 77.653 k/€ a 87.732 k/€.

I maggiori incrementi si rilevano nella categoria 4^a- spese per l'acquisto di beni e servizi, per 8.369 k/€ pari al 14,29%, prevalentemente per effetto di aumenti delle spese per servizi associativi (+610 k/€ pari al 2,3%), di incrementi nelle spese per comunicazione e marketing associativo (+3.802 k/€ pari al 112,8%), di maggiori spese relative alle attività di infomobilità per lo più riferite al citato contratto con la Regione Lazio (+3.486 k/€ pari al 115,52%), di maggiori spese per i servizi relativi al predetto contratto con il Ministero del Turismo (+2.749 k/€), dei costi relativi allo start up del progetto relativo alla costituzione di un network di autoscuole (+922 k/€) nonché maggiori oneri per il personale per 542 k/€ pari la 4,2%. Tali maggiori spese risultano parzialmente compensate dalla riduzione, pari a 4.629 k/€, dei canoni di leasing immobiliare riferiti all'immobile acquisito nel 2009 per l'Ufficio Provinciale di Roma.

I rimanenti incrementi di spese correnti riferibili alla gestione istituzionale si rilevano nella categoria 6^a per effetto di maggiori trasferimenti passivi pari a 704 k/€ (+21,36%) dovuti essenzialmente al contributo concesso nell'esercizio in corso al Museo dell'Automobile di Torino nonché nella categoria 10^a per maggiori spese per liti, arbitraggi e risarcimenti pari a 1.158 k/€ dovute principalmente ad un accordo transattivo con una società sportiva.

Le entrate istituzionali in conto capitale passano da 33.042 k/€ nell'esercizio 2009 a 16.127 k/€ nel 2010; tale forte diminuzione è data prevalentemente dalla somma algebrica delle minori entrate per alienazioni immobiliari di cui alla ctg. 11^a pari a 1.991 k/€ (-85,74%), delle minori entrate per alienazione di partecipazioni di cui alla ctg. 13^a per 14.125 k/€ (-99,9%) nonché delle minori entrate per riscossione di crediti pari a 862 k/€ prevalentemente relative minori finanziamenti a breve termine effettuati nei confronti di società controllate.

Le spese istituzionali in conto capitale passano da 20.619 k/€ nell'esercizio 2009 a 17.961 k/€ nel 2010 (-2.658 k/€ pari al 12,89%); tale diminuzione è principalmente attribuibile alla somma algebrica di maggiori uscite per manutenzioni straordinarie di immobili di cui alla ctg.11^a (+868 k/€ pari al 153,51%) e indennità di quiescenza al personale dipendente (+175 k/€ pari al 12,23%) a cui si contrappongono minori uscite per acquisizione di immobilizzazioni materiali e immateriali di cui alla ctg.12^a (-424 k/€ pari al 15,8%), minori interventi sul patrimonio netto delle società controllate di cui alla ctg.13^a (-1.841 k/€ pari al 100%) nonché uscite per concessioni di crediti di cui alla ctg.14^a (-1.498 k/€ pari al 10,6%).

Il disavanzo della gestione in esame può essere scomposto come segue

DESCRIZIONE	ANNO 2010	ANNO 2009	SCOSTAMENTI
Gestione istituzionale in senso stretto	-20.468.467,35	-11.699.545,07	-8.768.922,28
Gestione patrimoniale	-4.022.791,16	8.465.585,17	-12.488.376,33
Totale risultato istituzionale	-24.491.258,51	-3.233.959,90	-21.257.298,61

Tabella 2.6.1 – Scomposizione del risultato istituzionale

La gestione istituzionale in senso stretto

Con riferimento ai diversi settori di attività che rientrano nell'ambito della gestione istituzionale in senso stretto, si riscontrano, per il settore associativo, entrate per aliquote sociali pari a 35.126 k/€ (-308 k/€, pari allo 0,87% rispetto al 2009) a fronte di un aumento di 109.000 tessere associative pari al 11,17%; la compagine associativa si attesta a 1.087.000 soci.

Il valore medio dell'aliquota associativa pro-socio di spettanza ACI passa da € 36,00 a € 32,00 con una riduzione del 11,11%.

Le spese relative ai servizi associativi acquisiti dalle società del gruppo ammontano a 27.151 k/€ mentre, tra le altre spese maggiormente significative si segnalano quelle relative alla gestione del sistema informativo per 3.667 k/€ nonché quelle per attività di supporto alla rete delle delegazioni, per marketing e comunicazione pari a complessivi 6.444 k/€.

Nel corso dell'esercizio, l'attività associativa si è incentrata sulla nuova tessera con funzione di carta di debito ricaricabile (cd tessera multifunzione) che è stata offerta ai soci a partire dal mese di Marzo; tale nuovo prodotto è stato affiancato dall'installazione, presso 1.266 delegazioni, di un sistema di POS evoluti in grado di gestire le transazioni effettuate da soci e da clienti non soci per i servizi tipici di assistenza automobilistica oltre a fornire servizi di ricariche telefoniche.

Sono stati inoltre implementati i servizi di pagamento riservati ai soci con l'attivazione di "Aci giroconto", funzione che consente ai titolari di tessere multifunzione di trasferire denaro via telefonino

con un semplice SMS e “Bollonet a commissioni zero” che consente ai soci di pagare il bollo auto via web senza oneri aggiuntivi; per effetto dell’accordo commerciale con il partner carburanti IP è stato riservato ai soci titolari di carta multifunzione lo sconto del 2,5% sui rifornimenti di carburante oltre alla raccolta punti.

Nel corso dell’anno è stata inoltre lanciato il nuovo prodotto riservato ai giovani e chiamato “Tessera OKKEI” che ha registrato un immediato successo dato che le tessere acquisite a fine anno sono state pari a 12.864.

E’ stato progettato, infine, un nuovo prodotto associativo riservato ai diversamente abili con specifici servizi di assistenza; per la realizzazione di tale tessera ci si è avvalsi della preziosa collaborazione degli organismi e associazioni di categoria.

A supporto della complessiva attività associativa, si è effettuata, nel corso dell’anno, una campagna di comunicazione tramite mass-media e manifesti pubblicitari.

Con riferimento alle diverse tipologie di associazioni, si evidenzia che le tessere individuali aumentano di circa 107.000 unità pari al 12% mentre quelle aziendali si incrementano di circa 1.960 unità pari al 1,75%; le tessere individuali sono composte, al 31.12.2010, per il 69,1% da tessere ACI sistema, per il 12% da tessere ACI Gold, e per il 18,9% dalle altre tipologie tra le quali meritano di essere citate quelle “ACI Club” e “ACI Sara” che, attestandosi rispettivamente a 43.936 e 121.351 unità hanno realizzato interessanti performance di incremento.

Sono state ideate, in accordo con la società controllata ACI Global, iniziative di sviluppo associativo al fine di generare soci dal flusso di interventi stradali operati; nel corso del 2010 questo canale ha prodotto 49.071 nuove tessere.

Sono proseguite le attività legate alla partnership con Sara per favorire attività di cross selling e valorizzare i marchi nell’ambito dei rispettivi portafogli clienti; il progetto, avviato nell’ultimo trimestre del 2008 su un’area test (7 AA.CC. e 44 delegazioni), è stato progressivamente esteso fino a coinvolgere al 31.12.2010, 66 Automobile Club, 136 delegazioni Aci e 231 agenzie SARA. Il completamento sull’intero territorio nazionale è previsto entro il primo semestre dell’anno 2011.

Il programma di fidelity attraverso il circuito "Show your card!" riservato a tutti i soci degli Automobile Club aderenti all'iniziativa è stato ampliato; i partner italiani sono ben 107 mentre si sono registrate oltre 110.000 transazioni con un incremento del 10% rispetto al 2009.

Per quanto riguarda le attività dell'Ente in campo turistico, si segnala in primo luogo il ruolo dell'ACI quale partner privilegiato del Ministero del Turismo per la realizzazione e la successiva implementazione del portale turistico www.italia.it presentato alla BIT di Milano il 18.02.2010.

L'attività proseguirà anche nel 2011 per la realizzazione delle iniziative previste nella convenzione stipulata con il suddetto Ministero; le entrate per l'Ente riconducibili a tale convenzione ammontano, nel 2010, a 2.749 k/€.

Per quanto attiene all'accordo tra ACI e Ministero degli Affari Esteri per la gestione del sito web "viaggiare sicuri" e per l'erogazione di informazioni sullo stato di sicurezza nei paesi esteri, si è registrato, nell'anno 2010, un ulteriore incremento sia dei visitatori del sito (4,4 milioni con un incremento del 30%) che del numero di pagine consultate (29 milioni) a testimonianza del successo del servizio; la relativa convenzione ha generato entrate per ACI pari a 205 k/€.

Per quanto attiene alle attività internazionali, L'ACI ha ospitato la settimana delle conferenze FIA che si è tenuta a Como dal 17 al 21 Maggio con circa 350 partecipanti e alla presenza del Presidente FIA e dei presidenti dei più importanti Automobile/Touring Club mondiali.

Per quanto attiene alle attività operative in campo turistico si segnala che la commercializzazione delle tessere autostradali nei confronti dei turisti italiani ed europei ha prodotto movimenti complessivi pari a 9.874 k/€ (-12,8% rispetto al 2009) con provvigioni a favore dell'Ente pari a 591 k/€ (-38,30% rispetto al 2009); nell'anno 2009 risultano infatti vendite 190.439 tessere Viacard (-21,36% rispetto al 2009) nonché 104.538 contrassegni autostradali austriaci, svizzeri e sloveni (+46,41% rispetto al 2009).

Per quanto attiene all'attività editoriale e cartografica, nel 2010 si è provveduto all'aggiornamento del "Vademecum per chi guida" e dei volumi 1 e 2 dell'Atlante stradale nonché alla realizzazione della carta del Lazio.

Le entrate relative all'attività cartografica sono state pari a 152 k/€.

Con riferimento alle competenze in materia di sicurezza, educazione stradale e informazione automobilistica, per effetto dell'accordo con il Ministero dei Trasporti, l'Ente ha gestito le attività relative alla centrale di infomobilità CCISS/Onda Verde, a fronte di entrate per complessivi 2.685 k/€ (+608 k/€ pari al 29,27% rispetto al 2009).

Sempre nel campo dell'infomobilità, si fa presente che l'ACI ha curato la gestione delle centrali di infomobilità di Napoli nonché quelli di Roma e Milano (quest'ultimo attivato da Giugno 2010) in partnership rispettivamente con l'Agenzia Regionale Campana per la Sicurezza Stradale (ARCSS), i comuni di Roma e Milano.

A seguito della stipula di apposita convenzione tra l'ACI e la Direzione Regionale Trasporti della regione Lazio, nel 2010 è stato realizzato il centro regionale di infomobilità denominato Luce Verde Lazio; tale contratto ha determinato entrate per 3.459 k/€.

Per la complessiva gestione delle suddette attività nel campo della infomobilità, l'Ente ha sostenuto spese per l'acquisizione di servizi pari a 6.503 k/€.

Per quanto attiene alle iniziative nel campo dell'educazione stradale, oltre alle consuete attività didattiche rivolte agli insegnanti delle scuole, delle associazioni di categoria e dei giovani studenti (tra le quali quelle gestite in collaborazione con gli Automobile Club di Terni e Foggia), si segnala la realizzazione del progetto "network autoscuole" finalizzato alla creazione di una rete di autoscuole a marchio ACI certificate e caratterizzate da elevati standard di qualità sia per i contenuti didattici che per le modalità formative dei giovani conducenti.

Nel 2010 sono state attivate 54 autoscuole aderenti dopo aver rilasciato il modello didattico definito "Metodo ACI" illustrato agli istruttori delle scuole guida nell'ambito di quattro sessioni formative; per le attività e i servizi occorrenti allo start-up del progetto sono state sostenute spese per complessivi 1.278 k/€, ivi incluse le spese di comunicazione e promozione dell'iniziativa.

Nel corso dell'esercizio sono stati organizzati diversi eventi di notevole rilievo scientifico e sociale tra cui la 66.ma Conferenza del Traffico e della Circolazione dedicata al tema "*l'automobile nella crisi: un'opportunità e una sfida per ripensare strategie, ruolo, caratteristiche e tematiche di mercato*" e il 3° Forum internazionale delle polizie locali.

Nell'ambito di tali manifestazioni, l'attività di studio e di ricerca condotta dalla Direzione Studi e dalla Fondazione dell'Ente "Filippo Caracciolo" ha prodotto diverse indagini di approfondimento e di supporto agli eventi culturali dell'ACI tra le quali si citano "l'automobile del terzo millennio" nonché il documento "guida in stato di ebbrezza".

Si segnala inoltre la predisposizione della versione italiana dei rapporti Eurotest sulla sicurezza e qualità della mobilità prodotti in ambito FIA con integrazioni e approfondimenti relativi al contesto italiano e in particolare: qualità del trasporto pubblico, test dei cantieri stradali urbani, test sugli attraversamenti pedonali, test sui seggiolini.

Sono stati realizzati nell'anno sei numeri della rivista giuridica della circolazione e dei trasporti pubblicata via web, il CD "costi chilometrici" con le tabelle relative alla tassazione per fringe benefits, il mensile Autotrend per il monitoraggio dell'andamento del mercato degli autoveicoli nonché l'indagine sulle "statistiche degli incidenti stradali" in collaborazione con l'ISTAT.

Nel corso dell'anno l'Ente ha, inoltre, collaborato con il CENSIS al tradizionale rapporto automobile ACI-Censis.

E' continuata, inoltre, pur se priva di finanziamenti statali, l'attività di rilevazione statistica sull'incidentalità stradale con il supporto della società controllata Acì Consult; la suddetta attività ha comportato costi per 450 k/€.

Nell'ambito dei compiti istituzionali inerenti all'attività sportiva automobilistica, la CSAI ha condotto un'intensa attività; sono state infatti rilasciate nel 2010 n. 29.648 licenze auto (-2,33% rispetto al 2009) e n. 7.290 licenze karting.

Le entrate relative all'attività sportiva, pari a complessivi 6.565 k/€ (-1,61% rispetto al 2009), sono composte dalle quote relative ai tesseramenti sportivi, dalle tasse d'iscrizione per gare a calendario e dai proventi per omologazione di vetture, abbigliamento e accessori per attività agonistica.

Per l'attività sportiva, inoltre, l'Ente ha accertato trasferimenti da parte del CONI pari a 1.411 k/€; tali fondi sono stati utilizzati per la promozione dei campionati italiani, per l'erogazione di contributi alle

organizzazioni sportive automobilistiche, per la formazione dei giovani piloti e degli ufficiali di gara nonché per l'organizzazione di gare automobilistiche di "alto livello".

La gestione patrimoniale

Per quanto attiene al disavanzo della gestione patrimoniale, pari a 4.023 k/€, occorre considerare che le entrate derivanti dai proventi patrimoniali di cui alla ctg.8[^], pari a 5.805 k/€, subiscono una riduzione di 1.991 k/€ pari al 25,53% rispetto al 2009 fondamentalmente per effetto della mancata distribuzione di dividendi da società controllate.

In dettaglio, tali entrate sono riconducibili, per 4.951 k/€ a locazioni attive (di cui 4.151 k/€ relative a fitti figurativi di immobili di proprietà) mentre per la restante parte, pari a 854 k/€ (461 k/€ nel 2009), a proventi finanziari su depositi bancari e investimenti a breve termine per 313 k/€ nonché a interessi moratori per 541 k/€ principalmente riferibili a crediti v/Ministero dell'Economia.

Si riscontrano inoltre :

- entrate per 12 k/€ (ctg.13[^]) relative alla restituzione, a seguito di cessazione, di quota parte del capitale sociale da parte della controllata Aci Sardegna SGS Spa;
- entrate per 330 k/€ (ctg.11[^]) relative alla cessione del fabbricato di Ventimiglia (IM);
- spese per canoni di leasing immobiliare pari a 1.494 k/€ (ctg. 4[^]) relativi all'acquisizione della sede dell'ufficio provinciale di Roma;
- oneri tributari imputabili alla gestione patrimoniale, pari a 614 k/€ relativi alle imposte sui redditi di capitale e fondiari.

2.7 LA GESTIONE DELLE TASSE AUTOMOBILISTICHE

La gestione tasse si chiude con un avanzo di 3.920 k/€ derivante dalla somma algebrica dell'avanzo di parte corrente di 5.596 k/€ e del disavanzo in conto capitale di 1.676 k/€ .

Tale risultato finanziario si mantiene pressoché invariato rispetto al precedente esercizio.

Le entrate correnti, pari a 36.226 k/€, si incrementano di 2.316 k/€ pari al 6,82% rispetto all'esercizio precedente; i principali effetti di tale scostamento sono di seguito analizzati.

Le entrate di competenza dell'Ente derivanti dall'attività di riscossione per le regioni convenzionate attraverso la capillare rete di esazione ammontano a 5.209 k/€ (+15,77% rispetto al 2009); a tale aumento, essenzialmente dovuto all'incremento della tariffa di esazione da €1,55 a €1,87 ad operazione a partire dal 01.04.2010 nonché all'aumento del numero di esazioni effettuate dalla rete ACI, si aggiunge l'incremento di 291 k/€ (+11.3%) delle entrate per servizi di collegamento telematico resi alle delegazioni che riscuotono in regioni non convenzionate.

Le operazioni effettuate dall'utenza agli sportelli della rete ACI sono state pari a 15,99 milioni (con un incremento del 2,53% rispetto al 2009) per un valore di tributi riscossi pari a oltre 2,5 mld/€; degno di nota è il costante incremento registrato nei versamenti effettuati tramite procedure internet (telebollo e bollonnet) attestati, nell'anno, a 356.023 operazioni (+13,02% rispetto al 2009) mentre le riscossioni effettuate tramite il sistema degli ATM bancari sono passate da 59.000 operazioni nel 2009 alle 113.000 del 2010. Tale ultimo soddisfacente risultato è da ascrivere all'intensificazione dei contratti con gli istituti bancari.

La quota di mercato ACI relativamente alle riscossioni delle tasse automobilistiche nelle regioni convenzionate è di poco inferiore al 60%, mentre a livello nazionale si attesta intorno al 35%, e ciò pur operando con un numero di punti di servizio sul territorio pari a non più del 3% del totale degli intermediari della riscossione autorizzati.

Le entrate generate nell'anno dai servizi di gestione del tributo automobilistico erogati alle regioni convenzionate sono state pari a 27.987 k/€ con un aumento di 1.202 k/€ pari al 4,48% rispetto al 2009; si registrano infatti maggiori entrate prevalentemente prodotte dai contratti con le regioni Puglia, Umbria, Toscana e Lazio che compensano ampiamente il minore fatturato generato dalla convenzione con la regione Lombardia sui servizi di assistenza remunerati a consumo.

Le competenze dovute alla rete degli AA.CC. e delle delegazioni per le attività di assistenza all'utenza sul territorio per conto delle regioni convenzionate, pari a 3.500 k/€, subiscono un decremento di 124 k/€ pari al 3,67% rispetto al 2009 per effetto dell'aumento del minor numero di pratiche lavorate.

Le spese postali pari a 2.081 k/€ sono state sostenute a fronte di circa 2.770.000 avvisi bonari inviati ai contribuenti per conto delle regioni Umbria, Puglia, Lazio, Emilia Romagna e Abruzzo oltre alle province autonome di Trento e Bolzano; sono state inoltre inviate ai contribuenti circa 652.000 note di cortesia e 9.000 avvisi di scadenza del tributo.

Nel corso del 2010, l'Ente ha gestito servizi in materia di tasse automobilistiche per le regioni Abruzzo, Basilicata, Emilia-Romagna, Lazio, Lombardia, Puglia, Toscana, Umbria, Valle d'Aosta e le province autonome di Trento e Bolzano.

Si segnala, inoltre, che l'Ente ha partecipato alle gare, tuttora in corso di giudizio amministrativo, per l'affidamento dei servizi tasse da parte della Regioni Campania e Molise.

Con riferimento al sistema informativo tasse, si registra una spesa nell'esercizio pari a 12.940 k/€ con un incremento di 435 k/€ pari al 3,47% rispetto al 2009.

2.8 LA GESTIONE DEL PUBBLICO REGISTRO AUTOMOBILISTICO

La gestione PRA si chiude con un disavanzo di 14.018 k/€ derivante dalla somma dei disavanzi di parte corrente pari a 1.149 k/€ e in conto capitale di 12.869 k/€ .

Tale risultato finanziario risulta fortemente peggiorativo rispetto al precedente esercizio.

Le entrate correnti, pari a 235.309 k/€, diminuiscono di 3.408 k/€ pari al 1,43% rispetto all'esercizio precedente; i principali effetti di tale scostamento sono di seguito analizzati.

L'accertamento delle entrate correnti per emolumenti e diritti, comprensivo del compenso per la riscossione dell'imposta provinciale di trascrizione, è stato di 219.982 k/€ con un decremento di 2.570 k/€ pari al 1,15% rispetto al 2009; tale risultato è conseguente alla perdurante stagnazione del mercato automobilistico già in atto dall'anno 2009.

Gli emolumenti e i diritti passano da 189.061 k/€ a 184.930 k/€ con una diminuzione di 4.131 k/€ pari al 2,18% rispetto al 2009 e si riferiscono a 11.842 migliaia di formalità a pagamento (-4,10% rispetto al 2009).

Con riferimento alle diverse tipologie di formalità a pagamento si è riscontrata, rispetto all'esercizio 2009, una diminuzione delle prime iscrizioni (-10,95%) e delle radiazioni (-13,75%), mentre aumentano le formalità per trasferimenti di proprietà (+2,10%) e le altre formalità residuali (+1,38%).

FORMALITA' A PAGAMENTO PER TIPOLOGIA		
Descrizione	quantità	%
Usato	5.985.505	52,70%
Prime iscrizioni	2.504.584	22,05%
Radiazioni	1.950.774	17,17%
Altro	917.490	8,08%
TOTALE	11.358.353	100,00%

Tabella 2.8.1 – Formalità PRA a pagamento per tipologia

Si registrano inoltre entrate per rimborsi IPT pari a 2.107 k/€ nonché rimborsi emolumenti per 912 k/€.

Sotto il profilo operativo, la costante azione di monitoraggio di tutte le procedure del PRA ha consentito il progressivo sviluppo di ottimizzazioni funzionali migliorandone i già elevati livelli di efficienza e efficacia; particolare attenzione è stata prestata ai controlli di qualità sugli archivi del PRA attraverso analisi di estrazione di informazioni e conseguenti interventi correttivi.

Si segnala inoltre l'estensione ad ulteriori 30 Uffici Provinciali del "servizio a domicilio" riservato ad utenti disagiati; al 31.12.2010 il servizio è operativo in 51 sedi provinciali.

Per quanto riguarda l'attività di riscossione dell'IPT (Imposta Provinciale di Trascrizione), l'incasso di 1.139.745 k/€ per conto delle province è risultato in diminuzione del 2,85% rispetto al 2009; i compensi percepiti per l'espletamento di tale attività, pari a 24.459 k/€, risultano in diminuzione di 1.058 k/€ (-4,18%) rispetto all'esercizio precedente.

La riscossione dell'imposta di bollo per conto dello Stato è stata pari a 353.214 k/€ con una riduzione del 3,5% rispetto al 2009.

Tra gli altri servizi del Pubblico Registro Automobilistico, le visure PRA via internet con contestuale pagamento degli emolumenti da parte dell'utente tramite carta di credito hanno prodotto entrate per 891 k/€ (+18,4% rispetto al 2009) mentre le visure rese tramite la rete degli AA.CC. e delle delegazioni hanno fatto registrare entrate per 7.595 k/€ (+41,96% rispetto al 2009).

Passando alle attività collaterali svolte nell'ambito della gestione PRA, i servizi relativi all'utilizzo della banca dati forniti agli Enti locali, a fini contravvenzionali, e ad altri operatori del settore automobilistico, per l'elaborazione di dati anagrafico-statistici, hanno determinato entrate per 9.392 k/€, con un incremento di 564 k/€ pari al 6,38% rispetto al precedente esercizio.

A fine anno, risultano pari a 494 le convenzioni in essere stipulate con enti territoriali o società a capitale pubblico per abbonamenti ai servizi di consultazione PRA mentre le amministrazioni comunali aderenti tramite il canale Ancitel ammontano a 2.777 e pertanto in sostanziale stabilità rispetto al 2009.

Le spese correnti della gestione PRA (personale, spese per acquisizione di beni e servizi e altre spese generali di amministrazione e gestione) ammontano a 236.458 k/€ (+0,42% rispetto al 2009) e comprendono anche i costi operativi sostenuti dall'Ente per l'attività di riscossione dell'imposta provinciale di trascrizione.

Di seguito vengono rappresentate le spese di funzionamento maggiormente significative.

(importi in mln/€)

DESCRIZIONE	Spesa 2010	Spesa 2009	Diff.	%
oneri per il personale (incluso IRAP)	150,20	145,13	5,07	3,49%
spese per il sistema informativo	33,43	35,21	-1,78	-5,06%
fitto locali	16,89	17,04	-0,15	-0,88%
IVA indetraibile	8,54	9,18	-0,64	-6,97%
manutenzione locali	1,56	2,42	-0,86	-35,54%
pulizia locali	2,27	2,21	0,06	2,71%
energia elettrica	1,79	1,95	-0,16	-8,21%
spese postali	1,75	1,71	0,04	2,34%
Vigilanza	1,63	1,69	-0,06	-3,55%
noleggio beni informatici	0,71	1,59	-0,88	-55,35%
spese di trasporto e facchinaggio	1,42	1,48	-0,06	-4,05%
Modulistica	1,12	1,24	-0,12	-9,68%

Tabella 2.8.2 – Spese di funzionamento PRA maggiormente rappresentative

3. ANALISI DELLA SITUAZIONE PATRIMONIALE

3.1 IMMOBILIZZAZIONI MATERIALI

Le immobilizzazioni materiali della situazione patrimoniale sono iscritte al costo di acquisto comprensivo degli oneri accessori e dei costi diretti e indiretti per la quota ragionevolmente imputabile al bene e delle rivalutazioni di legge effettuate in passati esercizi.

Il costo delle immobilizzazioni la cui utilizzazione è limitata nel tempo è stato sistematicamente ammortizzato in ogni esercizio in ragione della residua possibilità di utilizzazione del bene.

Le quote di ammortamento imputate al conto economico, sono state calcolate a quote costanti, sulla base della durata economico-tecnica del cespite e della possibilità residua di utilizzazione del bene nel ciclo produttivo.

Nessun ammortamento è stato calcolato per i terreni e per quei cespiti non entrati in funzione nel corso dell'esercizio.

Le aliquote applicate sui cespiti, non modificate rispetto al precedente esercizio, sono illustrate nella tabella 3.1.1.

%	Tipologia cespite
3,00	Fabbricati
20,00	Macchine elettriche ed elettroniche
7,50	Impianti
25,00	Autoveicoli
12,00	Mobilio e arredi
15,00	Attrezzature varie

Tabella 3.1.1 – Aliquote di ammortamento

Il valore netto contabile delle immobilizzazioni materiali al 31 dicembre 2010, pari a 25.738 k/€, deriva dalla differenza tra il costo storico di 89.415 k/€ e il fondo ammortamento pari a 63.677k/€, ed è costituito, da:

- terreni per 247,06 k/€;
- fabbricati di proprietà, per 12.026,93 k/€;
- impianti per 6.407,88 k/€;
- macchine elettriche ed elettroniche, compresi computers e altro hardware, per 1.242,33 k/€
- mobilio ed arredi presenti negli uffici e nelle varie sedi dove viene svolta l'attività dell'Ente, per 1.853,19 k/€
- attrezzature varie, per 293,36 k/€
- autoveicoli, per 8,70 k/€;
- acquisti in corso, per 3.658,77 k/€, che accolgono gli impegni finanziari relativi all'acquisto di un immobile non ancora perfezionato alla data del 31.12.2010; all'atto di perfezionamento dell'operazione tale valore verrà girato al conto immobili e sottoposto ad ammortamento.

Nella successiva tabella 3.1.2 vengono riportati i movimenti delle immobilizzazioni materiali.

XVI LEGISLATURA - DISEGNI DI LEGGE E RELAZIONI - DOCUMENTI

IMMOBILIZZAZIONI MATERIALI													
DESCRIZIONE	Valore del bene						Fondo Ammortamento						VALORE CONTABILE
	31.12.2009	ACQUISTI	GIROCONTO ACO. IN CORSO	VENDITE	PLUSVALENZE (MINUSVALENZE)	UTILIZZO F/DI AMM.	31/12/2010	31.12.2009	QUOTA ESERCIZIO	UTILIZZO F/DO AMMORTAMENTO	31.12.2010	VALORE CONTABILE	
A	B	C	D	E	F	G	H=B+C-D+E-F-G	I	L	M	N=I+L-M	O=H-N	
Edifici e terreni	28.331.901,19	923.114,89	44.053,63	330.000,00	325.768,82	122.269,83	29.172.568,70	16.285.911,98	734.937,28	122.269,83	16.898.579,43	12.273.969,27	
Costruzioni in corso	44.053,63		-44.053,63				0,00	0,00			0,00	0,00	
Acquisti in corso immobili	3.658.769,30						3.658.769,30	0,00			0,00	3.658.769,30	
Impianti, attrezzature, mobilio, macchine	54.270.416,85	739.856,83	531.523,16	1.655,00	-15.168,02	500.828,40	55.024.145,42	42.999.901,12	2.728.308,12	500.828,40	45.227.380,84	9.796.764,58	
Automezzi	1.560.175,03						1.560.175,03	1.546.886,39	4.587,78		1.551.474,17	8.700,86	
Acquisti in corso	549.856,67		-531.523,16		-18.333,51		0,00					0,00	
TOTALE	88.415.172,67	1.662.971,72	0,00	331.655,00	292.267,29	623.098,23	89.415.658,45	60.832.699,49	3.467.833,18	623.098,23	63.677.434,44	25.738.224,01	

Tabella 3.1.2 - Movimenti delle immobilizzazioni materiali

- nella colonna A viene riportata la descrizione delle categorie delle immobilizzazioni materiali;
- nella colonna B è indicato il costo di acquisto del bene, comprensivo degli oneri accessori, iscritto nella situazione patrimoniale alla data del 31.12.2009;
- nelle colonne C ed E sono riportati, rispettivamente, gli acquisti e le vendite dei cespiti il cui importo trova perfetta corrispondenza rispettivamente con le categorie 11^a e 12^a di uscita e di entrata del rendiconto finanziario, per la parte relativa alle immobilizzazioni materiali;
- nella colonna D sono riportati gli acquisti in corso relativi agli impegni finanziari su immobilizzazioni materiali che, alla chiusura dell'esercizio, non sono stati ancora presi in carico dall'Ente o non sono stati ancora utilizzati nel ciclo produttivo nonché la quota parte degli impegni della stessa categoria che, a seguito della presa in carico dei beni e della successiva utilizzazione nel ciclo produttivo vengono girati ai conti delle immobilizzazioni materiali e sottoposti ad ammortamento;
- nella colonna F sono esposte le plusvalenze e le minusvalenze che derivano da cessioni e dismissioni di immobilizzazioni materiali; i rispettivi importi trovano riscontro nelle corrispondenti voci "variazioni patrimoniali straordinarie", di cui alla parte seconda del Conto Economico;
- nella colonna G è illustrato l'utilizzo del fondo di ammortamento;
- nella colonna H è espresso il costo storico del bene al 31.12.2010;
- nella colonna I è esposto l'importo del fondo di ammortamento accantonato alla data del 31.12.2009;
- nelle colonne L e M sono evidenziati rispettivamente gli accantonamenti e gli utilizzi del fondo ammortamento nel corso dell'esercizio 2010;
- nella colonna N è indicato il valore del fondo ammortamento al 31.12.2010;
- nella colonna O viene evidenziato il valore netto contabile del bene al 31.12.2010, quale differenza tra il costo storico e il corrispondente fondo di ammortamento.

3.2 IMMOBILIZZAZIONI IMMATERIALI

Le immobilizzazioni immateriali sono contabilizzate al costo storico di acquisizione, incrementato degli oneri accessori di diretta imputazione, ed esposte al netto degli ammortamenti, sistematicamente effettuati nel corso degli esercizi ed imputati direttamente alle singole voci, in ragione della residua possibilità di utilizzazione di ciascuna di esse.

Gli ammortamenti sono stati calcolati a quote costanti sulla base della durata utile del bene e del suo sfruttamento nella fase produttiva; in particolare per i software e applicativi informatici è stata applicata l'aliquota del 33,33%, mentre le spese di ristrutturazione su immobili di terzi sono state ammortizzate in relazione alla durata residua del contratto di locazione.

Il valore netto contabile delle immobilizzazioni immateriali iscritte in bilancio al 31 dicembre 2010 è pari a 16.289 k/€ ed è costituito, da:

- costo di acquisizione delle licenze d'uso dei software e capitalizzazione di oneri pluriennali sostenuti per l'implementazione dei sistemi informatici utilizzati per le attività gestionali dell'Ente, per 15.471 k/€;
- oneri pluriennali costituiti dalle spese di ristrutturazione su immobili di terzi per 818 k/€;

Nella tabella 3.2.1 vengono riportati i movimenti delle immobilizzazioni immateriali registrati nel corso del 2010 e viene evidenziato il loro valore netto contabile a tale data.

XVI LEGISLATURA - DISEGNI DI LEGGE E RELAZIONI - DOCUMENTI

IMMOBILIZZAZIONI IMMATERIALI												
DESCRIZIONE	Valore del bene						Fondo Ammortamento				VALORE CONTABILE	
	31.12.2009	ACQUISTI	GIROCONTO ACQ. IN CORSO	VENDITE	PLUSVALENZE (MINUSVALENZE)	UTILIZZO FONDO AMM.	31.12.2010	31.12.2009	QUOTA ESERCIZIO	UTILIZZO FONDO AMM.		31.12.2010
A	B	C	D	E	F	G	H = B+C+D-E-F-G	I	L	M	N = H+M	O = H-N
Applicativi informatici	13.294.043,19	8.989.512,37	4.004.397,16				26.287.952,72	6.815.354,52	4.001.497,18	0,00	10.816.851,70	15.471.101,02
Oneri pluriennali - Immobili di terzi	410.796,01	510.785,22					921.581,23	18.852,90	84.536,33	0,00	103.389,23	818.192,00
Acquisti in corso	4.011.825,28		4.004.397,16		-7.428,12		0,00					0,00
TOTALE	17.716.664,48	9.500.297,59	0,00	0,00	-7.428,12	0,00	27.209.533,95	6.834.207,42	4.086.033,51	0,00	10.920.240,93	16.289.293,02

Tabella 3.2.1 - Movimenti delle immobilizzazioni immateriali

3.3 IMMOBILIZZAZIONI FINANZIARIE

Il criterio di valutazione utilizzato per le immobilizzazioni finanziarie è quello del costo di acquisizione, comprensivo degli oneri accessori di diretta imputazione, eventualmente ridotto nel caso in cui la perdita di valore sia ritenuta durevole, in quanto considerato più prudentiale e coerente rispetto alla finalità propria di un ente pubblico.

Nel corso dell'esercizio 2010 le uniche variazioni intervenute nelle immobilizzazioni finanziarie, pari a 178,84 k/€, si riferiscono alla perdita maturata sulla partecipazione in ACI Sardegna S.G.S. S.p.A. in liquidazione, definitivamente cessata nel 2010 e cancellata dal registro delle imprese.

Il predetto importo deriva dalla contrapposizione tra il valore di carico iscritto in bilancio di 190,44 k/€ e l'importo riconosciuto ad ACI in sede di distribuzione del piano di riparto, pari a 11,60 k/€.

Con riferimento alle partecipazioni, inoltre, si evidenzia che, nell'esercizio, non sono stati effettuati interventi sul patrimonio netto delle società controllate, consistenti in operazioni di aumento di capitale sociale, versamenti in c/capitale e ripianamento delle perdite dell'esercizio, né si è dato luogo a svalutazioni o ripristini di valore.

Non sono state effettuate cessioni, né realizzate, pertanto, plusvalenze o minusvalenze.

Nelle tabelle che seguono, per ciascuna tipologia di partecipazione, si riportano le informazioni richieste ai sensi dell'art. 2427 codice civile, punto 5): denominazione (A), sede (B), capitale sociale (C), importo del patrimonio netto (D), utile o perdita dell'ultimo esercizio (E), quota posseduta (F) e valore della società partecipata iscritto in bilancio (I).

Inoltre, ai sensi dell'art. 2426 c.c., nella colonna G viene evidenziato, per quota di spettanza, l'importo corrispondente alla frazione di patrimonio netto risultante dall'ultimo bilancio dell'impresa partecipata.

In colonna H, si rappresenta la differenza esistente tra il valore della partecipazione iscritto in bilancio seguendo il criterio del costo ed il valore, indicato in colonna G, corrispondente alla frazione di patrimonio netto contabile. Un valore negativo indica che la quota di patrimonio netto della controllata di pertinenza di ACI è superiore al valore della partecipazione iscritto nel bilancio dell'Ente, un valore positivo indica il contrario.

I dati riportati nelle successive tabelle sono riferiti ai bilanci approvati dai rispettivi Consigli di Amministrazione e in corso di approvazione da parte delle assemblee delle società.

XVI LEGISLATURA – DISEGNI DI LEGGE E RELAZIONI - DOCUMENTI

DENOMINAZIONE	SEDE LEGALE	CAPITALE SOCIALE	PATRIMONIO NETTO	RISULTATO D'ESERCIZIO	QUOTA POSSEDUTA	FRAZIONE DI PATRIMONIO NETTO	DIFFERENZA	VALORE DI BILANCIO AL 31.12.2010
A	B	C	D	E	F	G = D * F	H = I - G	I
Acì Consult S.p.A.	Via Magenta, 5 Roma	1.967.602	1.116.566	502.904	87,56%	977.665	-443.839	533.826
Acì Global SpA	Via S. Cannizzaro, 83/a - Roma	5.000.000	7.163.034	708.640	100,00%	7.163.034	-4.675.741	2.487.293
Acì Informatica SpA	Via Filume delle Perle, 24 - Roma	2.064.000	9.032.467	929.880	100,00%	9.032.467	-6.968.467	2.064.000
Acì Mondadori Srl	Via Bianca di Savoia, 12 - Milano	590.290	1.568.999	-15.357	50,00%	784.500	-268.050	516.450
Acì Progei SpA	Via Solferino, 32-Roma	4.160.000	44.223.467	437.044	100,00%	44.223.467	-20.637.135	23.586.332
Acì Sport SpA	Via Solferino, 32-Roma	510.000	522.641	2.816	99,90%	522.118	-2.812	519.306
Acì Vallelunga SpA *	V. Mola Maggiorana, 4/6 Campagnano (RM)	14.000.000	13.922.394	102.866	99,98%	13.919.610	-1.162.010	12.757.600
Agenzia Radio Traffic Srl	C.so Venezia, 43-Milano	156.000	712.266	10.191	35,00%	249.293	-194.693	54.600
Sara Assicurazioni SpA	Via Po, 20 - Roma	54.675.000	312.596.708	-40.692.352	54,12%	169.177.338	-139.585.974	29.591.364
Ventura S.p.A.	Viale Sarca, 336 - Milano	2.350.000	4.230.656	120.611	90,00%	3.807.590	261.686	4.069.276
TOTALE		85.472.892	395.089.198			249.857.082	-173.677.035	76.180.048

(*) capitale sociale versato € 10.501.200.

Tabella 3.3.2 – Partecipazione in società controllate e collegate

PARTECIPAZIONI AUTOMOBILE CLUB D'ITALIA: SOCIETA' NON QUALIFICATE									
SITUAZIONE AL 31 DICEMBRE 2010									
DENOMINAZIONE	SEDE	CAPITALE SOCIALE	PATRIMONIO NETTO	RISULTATO D'ESERCIZIO	QUOTA POSSEDUTA	FRAZIONE DI PATRIMONIO NETTO	DIFFERENZA	31.12.2010	
A	B	C	D	E	F	G=D*F	H=I-G	I	
ALA Assicurazioni SpA	Via Comune Antico, n. 43 - Milano	15.450.000	16.019.230	-3.275.000	10,00%	1.601.923	-4.923	1.597.000	
Arc Europe S.A. (*)	Av. des Olympiades, 2 - Bruxelles	750.000	4.722.617	514.067	5,00%	236.131	-198.631	37.500	
CE.P.I.M. S.p.A.	P.zza Europa, 1 - Bianconese di Fontevivo (PR)	6.642.928	21.349.315	1.574.122	0,10%	21.349	-14.377	6.973	
SI.TRA.CI. S.p.A. (*)	Corso Nizza, 36 - Cuneo	3.167.100	2.472.780	-654.097	0,01%	247	914	1.161	
Valtur S.p.A. (*)	Via Inverigo, 2 - Milano	54.012.780	38.916.367	-13.310.845	0,21%	81.724	29.528	111.252	
TOTALE		80.022.808	83.480.309			1.941.375	-187.489	1.753.886	

Tabella 3.3.3 – Partecipazioni non qualificate

(*) I dati relativi al capitale sociale, al patrimonio netto e al risultato d'esercizio delle società Arc Europe S.A., SI.TRA.CI. S.p.A. e Valtur S.p.A. sono relativi ai bilanci 2009, in quanto non sono ancora disponibili quelli del bilancio 2010.

Con riferimento alla partecipazione in Ventura S.p.A., per la quale il valore evidenziato nella colonna H della tabella 3.3.1 assume segno positivo e, quindi, il costo di acquisto iscritto in bilancio risulta superiore alla corrispondente frazione del patrimonio netto contabile (+ 261,69 k/€), non si è proceduto ad effettuare alcuna svalutazione della partecipazione, mantenendo invariato il costo di acquisto della stessa iscritto in bilancio, in quanto la società ha chiuso gli ultimi esercizi in utile così come il relativo budget del 2011 è impostato con ipotesi di chiusura in utilr.

Per ciò che concerne Aci Sardegna SGS S.p.A. in liquidazione, si dà atto che in data 22 dicembre 2010 si è conclusa la fase della liquidazione ed è stata data esecuzione al piano di riparto del patrimonio netto residuo mediante riconoscimento ad ACI di un importo di € 11.601.

Considerato che il valore della partecipazione risultava contabilizzato in bilancio per € 190.440,10 la differenza pari a € 178.839,10 è stata iscritta nel conto economico come perdita su partecipazioni.

3.3.1 DATI MAGGIORMENTE SIGNIFICATIVI DELLE SOCIETA' EX ART. 2359 CODICE CIVILE.

Si espongono di seguito i dati più significativi dei bilanci 2010 e una breve sintesi degli elementi più rilevanti delle relazioni sulla gestione delle società in cui l'Ente detiene partecipazioni significative ai sensi dell' art. 2359 del codice civile.

ACI Consult S.p.A

La società svolge attività di ingegneria dei trasporti, di supporto tecnico-operativo alle amministrazioni locali per la redazione, attuazione e gestione dei Piani urbani del traffico e dei trasporti e la progettazione, realizzazione e gestione della sosta a tariffa nelle aree urbane.

I dati più significativi del bilancio 2010 sono di seguito riportati:

BILANCIO 2010 - DATI SINTETICI				
Stato Patrimoniale	31/12/2010	31/12/2009	Variazione	
			importo	%
Immobilizzazioni nette	435.673	592.908	-157.235	-26,52%
Attivo circolante, ratei e risconti	5.031.267	1.922.151	3.109.116	161,75%
Totale Attivo	5.466.940	2.515.059	2.951.881	117,37%
Patrimonio netto	1.116.566	609.656	506.910	83,15%
Debiti	4.107.872	1.693.890	2.413.982	142,51%
Fondi	242.502	211.513	30.989	14,65%
Totale Passivo e Patrimonio Netto	5.466.940	2.515.059	2.951.881	117,37%
Conto Economico	31/12/2010	31/12/2009	Variazione	
			importo	%
Valore della produzione	5.044.467	2.535.184	2.509.283	98,98%
Costi per acquisti ed oneri di gestione	-393.957	-491.304	97.347	-19,81%
Costi per servizi e godimento beni di terzi	-3.238.059	-1.531.237	-1.706.822	111,47%
Variazione delle rimanenze	29.418	-15.424	44.842	-290,73%
Valore aggiunto	1.441.869	497.219	944.650	189,99%
Costo del personale	-717.373	-748.569	31.196	-4,17%
Ebitda	724.496	-251.350	975.846	-388,24%
Ammortam., accantonam. e svalutaz cred.	-155.891	-559.497	403.606	-72,14%
Ebit	568.605	-810.847	1.379.452	-170,12%
Proventi (oneri) finanziari netti	-8.238	-5.315	-2.923	55,00%
Rettifiche valore attività finanziarie	0	-268.397	268.397	-100,00%
Proventi (oneri) straordinari netti	4.731	-31.775	36.506	-114,89%
Risultato ante imposte	565.098	-1.116.334	1.681.432	-150,62%
Imposte dell'esercizio	-62.194	-21.405	-40.789	190,56%
Utile (perdita) dell'esercizio	502.904	-1.137.739	1.640.643	-144,20%
Personale	31/12/2010	31/12/2009	Variazione	
			unità	%
Organico alla data	14	15	-1	-6,67%

○ **ACI Global S.p.A.**

La società svolge attività di assistenza tecnica ai veicoli e assistenza sanitaria alla persona, gestite attraverso la propria Centrale Operativa. A livello nazionale, ACI Global gestisce il servizio di soccorso stradale su tutte le strade e le autostrade italiane.

I dati più significativi del bilancio 2010 sono di seguito riportati:

BILANCIO 2010 - DATI SINTETICI				
Stato Patrimoniale	31/12/2010	31/12/2009	Variazione	
			importo	%
Immobilizzazioni nette	27.320.682	31.722.443	-4.401.761	-13,88%
Attivo circolante, ratei e risconti	55.188.870	53.962.934	1.225.936	2,27%
Totale Attivo	82.509.552	85.685.377	-3.175.825	-3,71%
Patrimonio netto	7.163.034	6.454.395	708.639	10,98%
Debiti	66.937.184	70.322.866	-3.385.682	-4,81%
Fondi	8.409.334	8.908.116	-498.782	-5,60%
Totale Passivo e Patrimonio Netto	82.509.552	85.685.377	-3.175.825	-3,71%
Conto Economico	31/12/2010	31/12/2009	Variazione	
			importo	%
Valore della produzione	88.421.236	87.835.379	585.857	0,67%
Costi per acquisti ed oneri di gestione	-1.987.586	-2.232.506	244.920	-10,97%
Costi per servizi e godimento beni di terzi	-63.118.036	-59.338.436	-3.779.600	6,37%
Variazione delle rimanenze	0	0	0	0,00%
Valore aggiunto	23.315.614	26.264.437	-2.948.823	-11,23%
Costo del personale	-18.913.698	-19.644.432	730.734	-3,72%
Ebitda	4.401.916	6.620.005	-2.218.089	-33,51%
Ammortam., accantonam. e svalutaz cred.	-2.359.722	-5.749.010	3.389.288	-58,95%
Ebit	2.042.194	870.995	1.171.199	134,47%
Proventi (oneri) finanziari netti	-85.177	779.497	-864.674	-110,93%
Rettifiche valore attività finanziarie	-2.750.000	0	-2.750.000	0,00%
Proventi (oneri) straordinari netti	3.743.024	454.246	3.288.778	724,01%
Risultato ante imposte	2.950.041	2.104.738	845.303	40,16%
Imposte dell'esercizio	-2.241.398	-1.127.414	-1.113.984	98,81%
Utile (perdita) dell'esercizio	708.643	977.324	-268.681	-27,49%
Personale	31/12/2010	31/12/2009	Variazione	
			unità	%
Organico alla data	0	466	-466	-100,00%

o **ACI Informatica S.p.A.**

La società opera nel settore dell'ingegnerizzazione di sistemi informativi complessi distribuiti sul territorio nazionale. E' specializzata nella progettazione, realizzazione, sviluppo, messa in opera e gestione di sistemi informativi e procedure di elaborazione automatica dei dati inerenti al settore automobilistico e ad ogni altro settore di interesse dell'Automobile Club d'Italia.

Tramite la divisione ACI Rete, espleta anche attività di marketing e di gestione commerciale e amministrativa per gli Automobile Club provinciali che hanno sottoscritto specifica convenzione di "service".

I dati più significativi del bilancio 2010 sono di seguito riportati:

BILANCIO 2010 - DATI SINTETICI				
Stato Patrimoniale	31/12/2010	31/12/2009	Variazione	
			importo	%
Immobilizzazioni nette	12.287.610	10.581.799	1.705.811	16,12%
Attivo circolante, ratei e risconti	50.377.263	40.999.263	9.378.000	22,87%
Totale Attivo	62.664.873	51.581.062	11.083.811	21,49%
Patrimonio netto	9.032.467	8.102.587	929.880	11,48%
Debiti, ratei e risconti	42.216.756	34.500.024	7.716.732	22,37%
Fondi	11.415.650	8.978.451	2.437.199	27,14%
Totale Passivo e Patrimonio Netto	62.664.873	51.581.062	11.083.811	21,49%
Conto Economico	31/12/2010	31/12/2009	Variazione	
			importo	%
Valore della produzione	82.059.958	73.679.550	8.380.408	11,37%
Costi per acquisti ed oneri di gestione	-2.898.385	-2.203.389	-694.996	31,54%
Costi per servizi e godimento beni di terzi	-31.722.448	-27.565.588	-4.156.860	15,08%
Variazione delle rimanenze	362.513	-75.676	438.189	-579,03%
Valore aggiunto	47.801.638	43.834.897	3.966.741	9,05%
Costo del personale	-38.414.301	-35.764.266	6.990.416	7,41%
Ebitda	9.387.337	8.070.631	1.316.706	16,31%
Ammortam., accantonam. e svalutaz cred.	-6.724.332	-4.041.165	-2.683.167	66,40%
Ebit	2.663.005	4.029.466	-1.366.461	-33,91%
Proventi (oneri) finanziari netti	-113.191	-131.040	17.849	-13,62%
Rettifiche valore attività finanziarie	0	0	0	0,00%
Proventi (oneri) straordinari netti	664.246	652.135	12.111	1,86%
Risultato ante imposte	3.214.060	4.550.561	-1.336.501	-29,37%
Imposte dell'esercizio	-2.284.180	-2.782.455	498.275	-17,91%
Utile (perdita) dell'esercizio	929.880	1.768.106	-838.226	-47,41%
Personale	31/12/2010	31/12/2009	Variazione	
			Unità	%
Organico alla data	523,00	504,00	19	3,77%

○ **ACI Mondadori S.p.A.**

La società svolge attività di sviluppo di prodotti editoriali, tradizionali e on line, nei settori auto e viaggi, a supporto delle iniziative dell'Automobile Club d'Italia.

I dati più significativi del bilancio 2010 sono di seguito riportati:

BILANCIO 2010 - DATI SINTETICI				
Stato Patrimoniale	31/12/2010	31/12/2009	Variazione	
			importo	%
Immobilizzazioni nette	6.018	8.721	-2.703	-30,99%
Attivo circolante, ratei e risconti	4.347.253	5.064.400	-717.147	-14,16%
Totale Attivo	4.353.271	5.073.121	-719.850	-14,19%
Patrimonio netto	1.568.999	1.584.356	-15.357	-0,97%
Debiti	2.128.021	2.418.574	-290.553	-12,01%
Fondi	656.251	1.070.191	-413.940	-38,68%
Totale Passivo e Patrimonio Netto	4.353.271	5.073.121	-719.850	-14,19%
Conto Economico	31/12/2010	31/12/2009	Variazione	
			importo	%
Valore della produzione	8.446.455	10.681.622	-2.235.167	-20,93%
Costi per acquisti ed oneri di gestione	-7.619	-137.388	129.769	-94,45%
Costi per servizi e godimento beni di terzi	-7.293.108	-8.781.548	1.488.440	-16,95%
Variazione delle rimanenze	129.716	-104.738	234.454	-223,85%
Valore aggiunto	1.275.444	1.657.948	-382.504	-23,07%
Costo del personale	-1.269.154	-1.799.639	-1.975.629	109,78%
Ebitda	6.290	-141.691	147.981	-104,44%
Ammortam., accantonam. e svalutaz cred.	-7.593	-98.419	90.826	-92,29%
Ebit	-1.303	-240.110	238.807	-99,46%
Proventi (oneri) finanziari netti	11.744	40.306	-28.562	-70,86%
Rettifiche valore attività finanziarie	0	0	0	0,00%
Proventi (oneri) straordinari netti	0	-13.347	13.347	-100,00%
Risultato ante imposte	10.441	-213.151	223.592	-104,90%
Imposte dell'esercizio	-25.798	-57.544	31.746	-55,17%
Utile (perdita) dell'esercizio	-15.357	-270.695	255.338	-94,33%
Personale	31/12/2010	31/12/2009	Variazione	
			importo	%
Organico alla data	13	16	-3	-18,75%

o **ACI Progei S.p.A.**

La società opera nel settore logistico immobiliare e, in particolare, si occupa di acquisti, costruzione, vendita e gestione dei beni e diritti immobiliari, per conto proprio e per conto dell'Automobile Club d'Italia e di Enti o Società ad esso collegati. Svolge, inoltre, attività di ricerca di immobili ai fini dell'eventuale acquisizione in proprietà o in locazione per conto proprio e per conto dell'ACI; esegue opere di ristrutturazione e di manutenzione di immobili ed impianti.

I dati più significativi del bilancio 2010 sono di seguito riportati:

Stato Patrimoniale	31/12/2010	31/12/2009	Variazione	
			importo	%
Immobilizzazioni nette	97.755.414	99.267.398	-1.511.984	-1,52%
Attivo circolante, ratei e risconti	2.890.494	3.059.165	-168.671	-5,51%
Totale Attivo	100.645.908	102.326.563	-1.680.655	-1,64%
Patrimonio netto	44.223.467	43.786.426	437.041	1,00%
Debiti	42.514.134	44.294.829	-1.780.695	-4,02%
Fondi	13.908.307	14.245.308	-337.001	-2,37%
Totale Passivo e Patrimonio Netto	100.645.908	102.326.563	-1.680.655	-1,64%
Conto Economico	31/12/2010	31/12/2009	Variazione	
			importo	%
Valore della produzione	11.492.438	10.907.462	584.976	5,36%
Costi per acquisti ed oneri di gestione	-11.144	-14.827	3.683	-24,84%
Costi per servizi e godimento beni di terzi	-5.926.395	-5.492.733	-433.662	7,90%
Variazione delle rimanenze	0	0	0	0,00%
Valore aggiunto	5.554.899	5.399.902	154.997	2,87%
Costo del personale	-1.389.713	-1.201.302	-188.411	15,68%
Ebitda	4.165.186	4.198.600	-33.414	-0,80%
Ammortam., accantonam. e svalutaz cred.	-1.764.768	-1.790.966	26.198	-1,46%
Ebit	2.400.418	2.407.634	-7.216	-0,30%
Proventi (oneri) finanziari netti	-1.155.556	-1.124.834	-30.722	2,73%
Rettifiche valore attività finanziarie	0	0	0	0%
Proventi (oneri) straordinari netti	-226.187	18.289	-244.476	-1337%
Risultato ante imposte	1.018.675	1.301.089	-282.414	-21,71%
Imposte dell'esercizio	-581.631	-657.072	75.441	-11,48%
Utile (perdita) dell'esercizio	437.044	644.017	-206.973	-32,14%
Personale	31/12/2010	31/12/2009	Variazione	
			importo	%
Organico alla data	12	12	0	0

o **ACI Sport S.p.A.**

La società promuove l'attività sportiva automobilistica italiana, con particolare riguardo alla logistica e alle aree di comunicazione e immagine.

I dati più significativi del bilancio 2010 sono di seguito riportati:

BILANCIO 2010 - DATI SINTETICI				
Stato Patrimoniale	31/12/2010	31/12/2009	Variazione	
			importo	%
Immobilizzazioni nette	172.924,00	155.121,00	17.803,00	11,48%
Attivo circolante, ratei e risconti	2.608.582,00	2.150.916,00	457.666,00	21,28%
Totale Attivo	2.781.506,00	2.306.037,00	475.469,00	20,62%
Patrimonio netto	522.641,00	519.824,00	2.817,00	0,54%
Debiti	2.192.995,00	1.741.843,00	451.152,00	25,90%
Fondi	65.870,00	44.370,00	21.500,00	48,46%
Totale Passivo e Patrimonio Netto	2.781.506,00	2.306.037,00	475.469,00	20,62%
Conto Economico	31/12/2010	31/12/2009	Variazione	
			importo	%
Valore della produzione	6.948.608,00	6.188.502,00	760.106,00	12,28%
Costi per acquisti ed oneri di gestione	-6.245.335,00	-6.000.172,00	-245.163,00	4,09%
Costi per servizi e godimento beni di terzi	-121.441,00	-249.211,00	127.770,00	-51,27%
Variazione delle rimanenze			0,00	#DIV/0!
Valore aggiunto	581.832,00	-60.881,00	642.713,00	-1055,69%
Costo del personale	-452.126,00	-336.761,00	269.780,00	-80,11%
Ebitda	129.706,00	-397.642,00	527.348,00	-132,62%
Ammortam., accantonam. e svalutaz cred.	-70.042,00	-63.870,00	-6.172,00	9,66%
Ebit	59.664,00	-461.512,00	521.176,00	-112,93%
Proventi (oneri) finanziari netti	-732,00	985,00	-1.717,00	-1,74314721
Rettifiche valore attività finanziarie			0,00	#DIV/0!
Proventi (oneri) straordinari netti	-17.082,00	-28.590,00	11.508,00	-40,25%
Risultato ante imposte	41.850,00	-489.117,00	530.967,00	-108,56%
Imposte dell'esercizio	-39.034,00	-2.358,00	-36.676,00	1555,39%
Utile (perdita) dell'esercizio	2.816,00	-491.475,00	494.291,00	-100,57%
Personale	31/12/2010	31/12/2009	Variazione	
			n.	%
Organico alla data	8	7	1	14,29%

o **ACI Vallelunga S.p.A.**

La società, oltre alla gestione dell'Autodromo di Vallelunga, che rappresenta l'attività principale, offre anche servizi specifici, connessi all'autodromo stesso, tramite la gestione del Centro Guida Sicura ACI-SARA, di un'area Off-Road e di un Centro Congressi.

I dati più significativi del bilancio 2010 sono di seguito riportati:

BILANCIO 2010 – DATI SINTETICI				
Stato Patrimoniale	30/12/2009	30/12/2010	Variazione	
			importo	%
crediti verso soci	3.498.800	3.498.800	0	0,00%
Immobilizzazioni nette	19.063.597	18.247.885	815.711	4,47%
Attivo circolante, ratel e risconti	6.152.931	5.558.141	594.790	10,70%
Totale Attivo	28.715.327	27.304.826	1.410.501	5,17%
Patrimonio netto	-14.423.538	-13.819.528	-604.011	4,37%
Utile (perdita) dell'esercizio	604.011	-102.866		
Debiti	-14.823.394	-13.351.902	-1.471.492	11,02%
Fondi	-72.405	-30.530	-41.875	137,16%
Totale Passivo e Patrimonio Netto	-28.715.327	-27.304.826	-2.117.378	5,17%
Conto Economico	30/12/2009	30/12/2010	Variazione	
			importo	%
Valore della produzione	10.853.439	10.786.110	67.329	0,62%
Costi per acquisti ed oneri di gestione	6.791.109	6.164.782	626.327	10,16%
Costi per servizi e godimento beni di terzi	1.271.463	1.301.259	-29.796	-2,29%
Variazione delle rimanenze	-4.003	-5.003	1.000	-19,99%
Valore aggiunto	2.794.870	3.325.072	-530.202	-15,95%
Costo del personale	1.269.934	1.568.166	124.921	7,97%
Ebitda	1.524.936	1.756.906	-231.970	-13,20%
Ammortam., accantonam. e svalutaz cred.	1.737.854	1.211.083	526.771	43,50%
Ebit	-212.918	545.823	-758.741	-139,01%
Proventi (oneri) finanziari netti	-304.388	-284.223	-20.165	7,09%
Rettifiche valore attività finanziarie	0	0	0	0,00%
Proventi (oneri) straordinari netti	-162.789	90.726	-253.515	-279,43%
Risultato ante imposte	-680.095	352.326	-1.032.421	-293,03%
Imposte dell'esercizio	-76.084	249.460	-325.544	-130,50%
Utile (perdita) dell'esercizio	-604.011	102.866	-706.877	-687,18%
Personale	30/12/2009	30/12/2010	Variazione	
			importo	%
Organico alla data	14	20	6	30,00%

o Agenzia Radio Traffic S.r.l.

La società svolge attività di raccolta di informazioni sulla mobilità da tutte le fonti istituzionalmente preposte ai problemi di viabilità: Polizia Stradale, Società Concessionarie Autostradali, Polizie Municipali, Carabinieri, ANAS, Ferrovie. Si avvale, inoltre, di informazioni provenienti da telecamere e sensori posizionati sul territorio, gestite automaticamente dal sistema tecnologico; i dati così raccolti vengono diffusi in maniera multimediale (radio, televisioni, televideo, internet, SMS, MMS ecc.).

I dati più significativi del bilancio 2010 sono di seguito riportati:

BILANCIO 2010 - DATI SINTETICI				
Stato Patrimoniale	31/12/2010	31/12/2009	Variazione	
			importo	%
Immobilizzazioni nette	263.151	189.578	73.573	38,81%
Attivo circolante, ratei e risconti	639.928	750.269	-110.341	-14,71%
Totale Attivo	903.079	939.847	-36.768	-3,91%
Patrimonio netto	712.266	702.075	10.191	1,45%
Debiti	149.082	200.328	-51.246	-25,58%
Fondi	41.731	37.444	4.287	11,45%
Totale Passivo e Patrimonio Netto	903.079	939.847	-36.768	-3,91%
Conto Economico	31/12/2010	31/12/2009	Variazione	
			importo	%
Valore della produzione	652.291	2.535.184	-1.882.893	-74,27%
Costi per acquisti ed oneri di gestione	-4.323	-491.304	486.981	-99,12%
Costi per servizi e godimento beni di terzi	-266.647	-1.531.237	1.264.590	-82,59%
Variazione delle rimanenze	0	-15.424	15.424	-100,00%
Valore aggiunto	381.321	497.219	-115.898	-23,31%
Costo del personale	-307.228	-748.569	441.341	-58,96%
Ebitda	74.093	-251.350	325.443	-129,48%
Ammortam., accantonam. e svalutaz cred.	-44.831	-559.497	514.666	-91,99%
Ebit	29.262	-810.847	840.109	-103,61%
Proventi (oneri) finanziari netti	4.883	-5.315	10.198	-191,87%
Rettifiche valore attività finanziarie	0	-268.397	268.397	-100,00%
Proventi (oneri) straordinari netti	1.024	-31.775	32.799	-103,22%
Risultato ante imposte	35.169	-1.116.334	1.151.503	-103,15%
Imposte dell'esercizio	-24.978	-21.405	-3.573	16,69%
Utile (perdita) dell'esercizio	10.191	-1.137.739	1.147.930	-100,90%
Personale	31/12/2010	31/12/2009	Variazione	
			unità	%
Organico alla data	6	9	-3	-33,33%

o **SARA Assicurazioni S.p.A.**

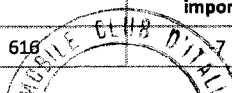
La società è specializzata nelle assicurazioni per l'auto e per gli automobilisti, da oltre 50 anni. Dispone di una gamma di prodotti destinati alla sicurezza degli individui e delle famiglie, non solo in relazione all'auto, ma anche alla casa, al tempo libero, alle attività professionali, alla previdenza per il futuro.

I dati più significativi del bilancio 2010 sono di seguito riportati:

BILANCIO 2010 – DATI SINTETICI				
Stato Patrimoniale	31/12/2010	31/12/2009	Variazione	
			importo	%
Immobilizzazioni nette	34.481.772	37.986.469	-3.504.697	-9,23%
Investimenti	1.451.087.418	1.479.493.642	-28.406.224	-1,92%
Attivo circolante, ratei e risconti	293.477.066	258.193.314	35.283.752	13,67%
Totale Attivo	1.779.046.256	1.775.673.425	3.372.831	0,19%
Patrimonio netto	312.596.708	353.289.060	-40.692.352	-11,52%
Debiti	124.889.823	100.784.556	24.105.267	23,92%
Riserve Tecniche	1.281.445.958	1.272.467.236	8.978.722	0,71%
Fondi	60.113.767	49.132.573	10.981.194	22,35%
Totale Passivo e Patrimonio Netto	1.779.046.256	1.775.673.425	3.372.831	0,19%

Conto Economico	31/12/2010	31/12/2009	Variazione	
			importo	%
Valore della produzione	654.345.891	649.308.536	5.037.355	0,78%
Costi per acquisti ed oneri di gestione	-595.175.284	-622.908.889	27.733.605	-4,45%
Costi per servizi e godimento beni di terzi	-38.920.121	-46.197.485	7.277.364	-15,75%
Variazione delle rimanenze			0	0,00%
Valore aggiunto	20.250.486	-19.797.838	40.048.324	-202,29%
Costo del personale	-50.116.931	-50.952.134	60.504.565	-118,75%
Ebitda	-29.866.445	-70.749.972	40.883.527	-57,79%
Ammortam., accantonam. e svalutaz cred.	-22.827.591	-10.619.637	-12.207.954	114,96%
Ebit	-52.694.036	-81.369.609	28.675.573	-35,24%
Proventi (oneri) finanziari netti	49.917.554	52.242.653	-2.325.099	-4,45%
Rettifiche valore attività finanziarie	-14.470.163	15.760.337	-30.230.500	-191,81%
Proventi (oneri) straordinari netti	-22.468.162	-20.349.370	-2.118.792	10,41%
Risultato ante imposte	-39.714.807	-33.715.989	-5.998.818	17,79%
Imposte dell'esercizio	-977.545	3.349.176	-4.326.721	-129,19%
Utile (perdita) dell'esercizio	-40.692.352	-30.366.813	-10.325.539	34,00%

Personale	31/12/2010	31/12/2009	Variazione	
			importo	%
Organico alla data	609	616		-0,01



○ **Ventura S.p.A.**

La società svolge attività di agenzia di viaggi e turismo, turismo d'affari, organizzazione di incentive, meeting aziendali, convention e fiere, turismo individuale e network agenzie di viaggio e vendita del prodotto turistico ai soci Aci anche tramite delegazioni ACI.

I dati più significativi del bilancio 2010 sono di seguito riportati:

BILANCIO 2010 - DATI SINTETICI				
Stato Patrimoniale	31/12/2010	31/12/2009	Variazione	
			importo	%
Immobilizzazioni nette	624.391	925.249	-300.858	-32,52%
Attivo circolante, ratei e risconti	18.231.782	18.973.365	-741.583	-3,91%
Totale Attivo	18.856.173	19.898.614	-1.042.441	-5,24%
Patrimonio netto	4.230.656	4.106.300	124.356	3,03%
Debiti	13.544.803	15.792.314	-2.247.511	-14,23%
Fondi	1.080.714	0	1.080.714	0,00%
Totale Passivo e Patrimonio Netto	18.856.173	19.898.614	-1.042.441	-5,24%
Conto Economico	31/12/2010	31/12/2009	Variazione	
			importo	%
Valore della produzione	20.031.930	19.240.891	791.039	4,11%
Costi per acquisti ed oneri di gestione	-129.534	-126.693	-2.841	2,24%
Costi per servizi e godimento beni di terzi	-12.844.716	-10.126.367	-2.718.349	26,84%
Variazione delle rimanenze	0	0	0	0,00%
Valore aggiunto	7.057.680	8.987.831	-1.930.151	-21,48%
Costo del personale	-6.390.190	-6.069.775	-320.415	5,28%
Ebitda	667.490	2.918.056	-2.250.566	-77,13%
Ammortam., accantonam. e svalutaz cred.	-1.007.724	-1.135.254	127.530	-11,23%
Ebit	-340.234	1.782.802	-2.123.036	-119,08%
Proventi (oneri) finanziari netti	-76.548	-261.708	185.160	-70,75%
Rettifiche valore attività finanziarie	-2.258	0	-2.258	0,00%
Proventi (oneri) straordinari netti	641.280	511.861	129.419	25,28%
Risultato ante imposte	222.240	2.032.955	-1.810.715	-89,07%
Imposte dell'esercizio	-101.629	-276.655	175.026	-63,27%
Utile (perdita) dell'esercizio	120.611	1.756.300	-1.635.689	-93,13%
Personale	31/12/2010	31/12/2009	Variazione	
			unità	%
Organico alla data	195	191	4	2,09%

3.4 FONDI DI ACCANTONAMENTO

3.4.1 FONDI INDENNITA' DI ANZIANITA' DEL PERSONALE

Nel bilancio dell'Ente sono presenti due diversi fondi di indennità di anzianità del personale, in osservanza delle norme che regolano il rapporto di lavoro dei dipendenti: il fondo quiescenza e il fondo trattamento di fine rapporto.

Alla data del 31.12.2010 la consistenza dei due fondi è, rispettivamente di 150.016 k/€ e 3.869 k/€, per complessivi 153.885 k/€.

Si riportano di seguito le movimentazioni intervenute nei suddetti fondi nel corso dell'esercizio:

Descrizione voci	Quiescenza	TFR	Totale
Fondo al 31.12.2009	141.938.027,57	3.748.534,52	145.686.562,09
quota accantonamento 2010	16.162.249,49	229.648,05	16.391.897,54
utilizzo fondo per il personale cessato dal servizio	-8.084.388,93	-108.674,29	-8.193.063,22
Fondo al 31.12.2010	150.015.888,13	3.869.508,28	153.885.396,41

Tabella 3.4.1 – Movimentazioni fondo indennità di anzianità del personale

L'utilizzo del fondo per 8.193 k/€ (8.084 k/€ per il fondo quiescenza e 109 k/€ per il fondo TFR) corrisponde alla liquidazione di n. 88 dipendenti cessati dal servizio nel corso dell'anno. Il fondo accantonato è destinato a coprire l'indennità di anzianità di n. 3.119 dipendenti in servizio al 31.12.2010, compresi n. 6 giornalisti.

Si segnala, peraltro, che una parte del suddetto fondo, pari a 7.738 k/€, risulta finanziariamente versata presso l'istituto di assicurazione INA a copertura della quiescenza per il personale assunto prima dell'entrata in vigore della Legge n. 70/1975.

3.4.2 FONDI RISCHI E ONERI

Fondo copertura perdite società controllate

In relazione ai bilanci delle società controllate, acquisiti dopo l'approvazione da parte dei rispettivi Consigli di Amministrazione, non si rileva la necessità di effettuare accantonamenti al fondo copertura perdite società controllate nell'esercizio 2010.

Fondo rischi ed oneri futuri

Il fondo, istituito per fronteggiare probabili oneri futuri da cause di lavoro e da contenziosi instaurati nei confronti dell'Ente per risarcimento danni è stato integralmente utilizzato nel corso dell'esercizio 2010 per l'importo di 4.050 k/€, a seguito del verificarsi degli eventi a fronte dei quali era stato istituito.

In particolare, l'utilizzo è stato effettuato a copertura degli oneri manifestatisi nel 2010, derivanti da cause di lavoro del personale dipendente, per 1.750 k/€, da una transazione con una società sportiva per 1.500 k/€ e da un contenzioso per risarcimento danni per 800 k/€.

Nel bilancio al 31/12/2010 non si è ritenuto necessario effettuare alcun accantonamento a tale fondo, in quanto, allo stato attuale l'avvocatura dell'Ente non ha segnalato l'esistenza di contenziosi tali da far prevedere potenziali rischi e oneri futuri di carattere significativo per l'Ente.

Il suddetto fondo risulta, pertanto, azzerato.

FONDO RISCHI ED ONERI FUTURI	
Descrizione voci	Movimenti
Fondo al 31.12.2009	4.050.000,00
Quota accantonamento 2010	0,00
Utilizzo fondo 2010	4.050.000,00
Fondo al 31.12.2010	0,00

Tabella 3.4.2.a - Fondo oneri futuri

3.5 CREDITI FINANZIARI

I crediti iscritti in situazione patrimoniale sono rappresentati al valore nominale.

Nella tabella 3.5.1 si fornisce sintetica rappresentazione delle movimentazioni dei crediti finanziari.

DESCRIZIONE	31.12.2009	INCREMENTI	DECREMENTI	31.12.2010
	A	B	C	D = A+B-C
A breve termine	0,00			0,00
A medio - lungo termine				
Depositi cauzionali	981.786,71		743,70	981.043,01
Crediti verso INA per polizza quiescenza dipendenti	10.370.914,02	527.977,11	3.161.064,94	7.737.826,19
Finanziamenti diversi	1.500.000,00			1.500.000,00
TOTALE	12.852.700,73	527.977,11	3.161.808,64	10.218.869,20

Tabella 3.5.1 – Analisi dei crediti finanziari

Nel bilancio non sono iscritti crediti finanziari a breve scadenza, mentre quelli a media e lunga scadenza sono di seguito descritti.

I depositi cauzionali, pari a 981 k/€, sono relativi ai contratti di locazione passiva degli immobili utilizzati dall'Ente;

I crediti verso INA, pari a 7.737 k/€, si riferiscono alla polizza finanziaria a copertura della quiescenza per il personale dipendente assunto anteriormente alla data di entrata in vigore della Legge n. 70/1975; nel corso dell'anno sono stati versati premi per 528 k/€ ed incassati crediti per 3.161 k/€ per il personale cessato dal servizio.

Nei finanziamenti diversi sono iscritti i crediti finanziari verso gli AACC, pari a 1.500 k/€.

3.6 RESIDUI ATTIVI E POSTE RETTIFICATIVE**3.6.1 RESIDUI ATTIVI**

Per residui attivi si intendono gli accertamenti rilevati ma non riscossi nell'esercizio finanziario; ai residui che si sono originati nell'esercizio in corso si aggiungono quelli provenienti dagli esercizi precedenti.

Nella tabella 3.6.1 si riporta il valore totale dei residui attivi, distinto in categorie omogenee.

	DESCRIZIONE	2010	2009	Scostamenti	%
1	Enti federati	79.719.482,32	70.391.241,67	9.328.240,65	13,25%
2	Regioni per servizi tasse automobilistiche	49.302.755,15	46.760.957,76	2.541.797,39	5,44%
3	Società controllate e collegate	35.412.022,19	36.502.264,62	-1.090.242,43	-2,99%
4	Clienti per diverse prestazioni di servizio	16.432.704,68	12.169.835,98	4.262.868,70	35,03%
5	Erario per imposta di bollo	14.515.495,98	12.834.535,51	1.680.960,47	13,10%
6	UU.PP. e agenzie STA per rversamenti incassi PRA	10.975.994,65	15.027.369,49	-4.051.374,84	-26,96%
7	Amministrazioni statali per prestazioni di servizi	5.704.329,85	2.068.385,96	3.635.943,89	175,79%
8	Delegazioni per servizi tasse automobilistiche	4.646.507,85	4.266.915,58	379.592,27	8,90%
9	Enti locali e altri Enti pubblici per trasferimenti	4.122.225,68	2.271.040,00	1.851.185,68	81,51%
10	Agenzie automobilistiche per servizi connessi allo STA	3.639.335,29	3.317.846,47	321.488,82	9,69%
11	Enti locali e altri Enti pubblici per prestazioni di servizi	3.293.059,35	2.729.088,03	563.971,32	20,67%
12	Diversi clienti per gestione del patrimonio immobiliare	2.729.405,58	3.143.124,99	-413.719,41	-13,16%
13	AA.CC. esteri e clienti diversi per documenti turistici e lettere di credito	2.208.565,84	1.490.532,50	718.033,34	48,17%
14	Erario e altri beneficiari per oneri tributari	781.820,83	1.212.365,50	-430.544,67	-35,51%
15	Personale dipendente	131.031,90	23.983,86	107.048,04	446,33%
16	Ministero dell'Economia e Finanze per gestione PRA	0,00	13.345.381,05	-13.345.381,05	-100,00%
17	Diversi	3.264.175,48	3.534.163,88	-269.988,40	-7,64%
	TOTALE	236.878.912,62	231.089.032,85	5.789.879,77	2,51%

Tabella 3.6.1 – Residui attivi

Di seguito si riporta una breve analisi delle poste il cui contenuto è maggiormente rilevante:

- la posizione di indebitamento degli Enti federati verso ACI, pari a 79.719 k/€ (70.391 k/€ nel 2009), è aumentata di 9.328 k/€ rispetto all'esercizio precedente (+ 13,25%); per il recupero di tali residui attivi, sono state poste in essere iniziative aventi per oggetto la definizione di piani di rientro e/o acquisizione del patrimonio immobiliare degli stessi AA.CC.;
- i residui attivi verso le amministrazioni regionali sono pari a 49.303 k/€ (46.761 k/€ nel 2009) e si riferiscono ai servizi resi per tasse automobilistiche erogati in regime di convenzione; tra gli importi maggiormente significativi si rilevano quelli verso la Regione Lazio (24.442 k/€), la regione Calabria (7.870 k/€), la regione Puglia (7.737 k/€), la regione Siciliana (6.075 k/€), la regione Basilicata (786 k/€) e la regione Toscana (725 k/€);
- i residui attivi verso società controllate e collegate sono complessivamente pari a 35.412 k/€ (36.502 k/€ nel 2009), con una riduzione di 1.090 k/€ rispetto al precedente esercizio (-2,99%). Gli importi più significativi si riferiscono a ACI Progei per 15.481 k/€, a ACI Global per 12.181 k/€, a ACI Vallelunga per 5.513 k/€, a ACI Informatica per 1.026 k/€.
- i residui attivi verso le agenzie STA e gli UU.PP., pari a 10.976 k/€ (15.027 k/€ nel 2009, con una diminuzione di 4.051 k/€, pari a -26,96%), riguardano gli addebiti tramite RID relativi a formalità presentate negli ultimi giorni del 2010 ed effettuati dall'Ente nei primi giorni dell'esercizio 2011, nonché gli incassi in contanti ricevuti dall'utenza agli sportelli dagli uffici provinciali negli ultimi giorni dell'anno e riversati presso l'Istituto cassiere dell'Ente nei primi giorni del 2011;
- i residui attivi verso Erario per imposta di bollo, pari a 14.515 k/€ (12.835 k/€ nel 2009) evidenziano un incremento di 1.681 k/€ (+13,10%) e sono riferiti all'eccedenza degli acconti versati bimestralmente nel corso del 2010 rispetto all'importo complessivamente dovuto per l'esercizio stesso, in relazione alle minori operazioni PRA effettuate nell'anno, in confronto a quelle dell'anno precedente;
- i residui attivi per prestazioni di servizio effettuate ai clienti sono pari a 16.433 k/€ (12.170 k/€ nel 2009), con un incremento di 4.263 k/€ (+35,03%). Gli importi più rilevanti si riferiscono a servizi per elaborazione di dati dalla banca dati PRA, per 4.555 k/€ e a servizi in materia di educazione stradale, per 3.243 k/€;
- i residui attivi verso le amministrazioni statali sono pari a 5.704 k/€ (2.068 k/€ nel 2009), con un incremento di 3.636 k/€ (+175,79%). Gli importi maggiormente significativi sono vantati verso la Presidenza del Consiglio dei Ministri per 2.931 k/€, verso il Ministero delle Infrastrutture e dei Trasporti per 1.418 k/€ e verso il Ministero del Turismo per 526 k/€;

- i residui attivi per trasferimenti, ammontanti a 4.716 k/€ (2.271 k/€ nel 2009), con un incremento di 2.445 k/€ (+107,66%), sono dovuti, principalmente, ai contributi riconosciuti all'Ente dal Coni per l'attività sportiva automobilistica (2.866 k/€), dalla Provincia Autonoma di Trento per l'organizzazione annuale di eventi tenuti dall'Ente a Riva del Garda (350 k/€) e dall'Agenzia Governativa Sardegna Promozione (1.500 k/€) per l'organizzazione del Rally d'Italia-Sardegna;
- la voce "diversi", pari a 3.264 k/€, accoglie tutti quei residui facenti capo a diversi clienti, per importi singoli non significativi e non riconducibili ad una medesima categoria omogenea.

3.6.2 FONDO SVALUTAZIONE CREDITI

Il fondo svalutazione crediti accoglie accantonamenti prudenziali destinati a fronteggiare rischi di insolvenza sui crediti.

Tale fondo, al 31/12/2010, evidenzia un saldo pari a 10.098 k/€, dopo un utilizzo nell'esercizio di 5.737 k/€, effettuato per coprire perdite su crediti realizzate nel corso dell'anno e un accantonamento di 619 k/€.

Il fondo è stato utilizzato per 1.749 k/€ in modo da far fronte a perdite su crediti accertati giudizialmente nei confronti della regione siciliana; lo stesso, inoltre, è stato abbattuto per 3.982 k/€ a seguito dell'incasso, nel 2010, delle partite creditorie nei confronti del MEF.

Il fondo svalutazione crediti al 31 dicembre 2010 è ritenuto congruo a fronteggiare i potenziali rischi sui crediti iscritti in bilancio; in dettaglio, si tratta dei rischi su crediti verso le Agenzie per servizi relativi allo Sportello Telematico dell'Automobilista, verso gli AA.CC., verso le delegazioni per la riscossione tasse automobilistiche, nonché rischi su crediti commerciali in sofferenza avviati dall'Avvocatura dell'Ente al contenzioso giudiziale.

Nella tabella 3.6.2 si evidenziano i movimenti intervenuti nel fondo nel corso dell'anno e il suo saldo al 31/12/2010.

FONDO SVALUTAZIONE CREDITI	
DESCRIZIONE	Movimenti del fondo
Fondo al 31.12.2009	15.216.589,23
quota accantonamento	618.778,19
utilizzo	-5.737.479,60
Fondo al 31.12.2010	10.097.887,82

Tabella 3.6.2 – Movimenti del fondo svalutazione crediti

3.7 RESIDUI PASSIVI

I residui passivi sono costituiti dagli impegni rilevati ma non pagati nell'esercizio finanziario. Ai residui che si sono originati nell'esercizio 2010, si aggiungono quelli provenienti dagli esercizi precedenti.

Nella tabella 3.7, si riporta il valore totale dei residui passivi, distinto in categorie omogenee.

XVI LEGISLATURA – DISEGNI DI LEGGE E RELAZIONI - DOCUMENTI

	DESCRIZIONE	2010	2009	Differenza	%
1	Società controllate e collegate	59.222.368,54	49.518.621,64	9.703.746,90	19,60%
2	Dipendenti per retribuzioni, quiescenze e oneri accessori	19.331.105,02	15.143.980,28	4.187.124,74	27,65%
3	Province per IPT	13.005.260,63	10.752.183,97	2.253.076,66	20,95%
4	Enti previdenziali e assistenziali su retribuzione del personale	8.716.490,05	5.531.699,95	3.184.790,10	57,57%
5	Enti federati	8.577.626,57	2.733.038,47	5.844.588,10	213,85%
6	Beneficiari diversi per acquisto immobilizzazioni materiali e immateriali	7.551.604,95	7.666.416,11	-114.811,16	-1,50%
7	Erario per oneri tributari	4.265.876,59	8.734.172,38	-4.468.295,79	-51,16%
8	Erario per ritenute fiscali	4.172.020,95	3.944.266,74	227.754,21	5,77%
9	Regioni e Min. dell'Economia per tasse automobilistiche ante 1999	3.185.612,43	3.179.134,13	6.478,30	0,20%
10	Delegazioni per gestione tasse automobilistiche	1.218.091,80	1.269.967,58	-51.875,78	-4,08%
11	Beneficiari diversi per trasferimenti passivi	1.176.375,52	1.356.099,39	-179.723,87	-13,25%
12	Fornitori diversi per oneri accessori al personale dipendente	1.164.927,45	1.495.838,45	-330.911,00	-22,12%
13	AA.CC. esteri e fornitori diversi per documenti turistici, lettere di credito e tessere autostradali	545.458,21	1.247.140,30	-701.682,09	-56,26%
14	Beneficiari diversi per ritenute operate al personale dipendente	268.192,98	267.518,76	674,22	0,25%
15	Erario per imposta di bollo	4.573,86	1.370,15	3.203,71	233,82%
16	Diversi	3.508.405,35	8.478.585,49	-4.970.180,14	-58,62%
	TOTALE	135.913.990,90	121.320.033,79	14.593.957,11	12,03%

Tabella 3.7 – Residui passivi

Di seguito si riporta una breve analisi delle poste il cui contenuto è maggiormente rilevante:

- i residui passivi verso le società controllate e collegate, pari a 59.222 k/€, si riferiscono ad impegni per l'acquisizione di beni e servizi effettuati dall'Ente; in particolare, gli importi più significativi riguardano Aci Informatica S.p.A. per 40.068 k/€, Aci Global S.p.A. per 9.618 k/€, Aci Mondadori S.p.A. per 1.695 k/€, Ala Assicurazioni S.p.A. per 1.605 k/€, Aci Sport S.p.A. per 1.045 k/€ e Aci Progei S.p.A. per 714 k/€; si rilevano, inoltre, residui passivi verso Aci Vallelunga S.p.A. per 3.599

k/€, relativi a quote di aumento di capitale sociale sottoscritte, ma non ancora versate alla data del 31/12/2010;

- i residui passivi verso province per IPT, pari a 13.055 k/€, si riferiscono a somme versate negli ultimi giorni dell'anno dall'utenza presso gli uffici del PRA e riversate dall'ACI alle Amministrazioni provinciali nei primi giorni dell'esercizio 2011;
- i residui passivi verso beneficiari diversi per acquisto immobilizzazioni materiali e immateriali, pari a 7.552 k/€;
- i residui passivi verso le Regioni ed il Ministero dell'Economia e Finanze, pari a 3.186 k/€, si riferiscono a somme versate dagli utenti su conti correnti postali indisponibili, in vigore della precedente convenzione con il Ministero dell'Economia e delle Finanze per la gestione della riscossione delle tasse automobilistiche; l'Ente è in attesa di ricevere il benestare ministeriale per procedere al riversamento di tali somme.
- la voce "diversi" accoglie tutti i residui rimanenti, facenti capo a diversi fornitori, per importi singoli non significativi e non riconducibili ad una medesima categoria omogenea.

3.8 RATEI, RISCONTI E RIMANENZE

3.8.1 RATEI

Nei ratei attivi e passivi sono iscritti i proventi e i costi di competenza dell'esercizio, la cui manifestazione finanziaria si verificherà negli esercizi successivi. Non sono stati rilevati nell'esercizio ratei attivi, né ratei passivi.

3.8.2 RISCONTI

Nei risconti attivi e passivi trovano collocazione proventi e oneri la cui manifestazione finanziaria si è verificata nell'esercizio ma che sono di competenza economica degli esercizi successivi.

Tra i **risconti attivi**, pari a 7.165 k/€, gli importi maggiormente significativi sono da ricondurre, per 3.165 k/€, alla parte non di competenza dell'esercizio, rispetto alla quota finanziariamente impegnata nel 2009, dei costi per i canoni del leasing immobiliare, inerenti all'immobile sito in Roma, ove sono ubicati gli uffici del PRA, per 3.795 k/€ ai costi dei servizi inclusi nelle tessere sociali e legati alla durata del rapporto associativo, per i quali è stata rinviata all'esercizio successivo la quota parte non maturata nel 2010.

Nella tabella 3.8.2.1 vengono riportati gli importi dei risconti attivi distinti per natura:

RISCONTI ATTIVI				
DESCRIZIONE	31.12.2010	31.12.2009	Scostamenti	%
Spese per servizi associativi	3.795.094,87	4.966.356,58	-1.171.261,71	-23,58%
Canoni di leasing	3.165.181,38	3.931.036,18	-765.854,80	-19,48%
Spese per polizze assicurative	4.560,86	49.265,81	-44.704,95	-90,74%
Canoni di locazioni immobiliari	126.395,47	32.256,98	94.138,49	291,84%
Altri	73.683,47	50.933,94	22.749,53	44,66%
Totale	7.164.916,05	9.029.849,49	-1.864.933,44	-20,65%

Tabella 3.8.2.1 – Risconti attivi

I **risconti passivi**, complessivamente pari a 13.381 k/€, sono quasi integralmente riconducibili alla voce “entrate per quote associative” (13.357 k/€), che si riferisce a quella parte dei ricavi per quote associative rinviate al 2011 in misura corrispondente al periodo di validità residua delle tessere, successivo al 2010.

Nella tabella 3.8.2.2 vengono riportati gli importi dei risconti passivi distinti per natura.

RISCONTI PASSIVI				
DESCRIZIONE	31.12.2010	31.12.2009	Scostamenti	%
Locazioni attive	24.010,70	20.693,61	3.317,09	16,03%
Entrate per quote associative	13.356.783,63	18.302.612,63	-4.945.829,00	-27,02%
Proventi da attività sportiva	0,00	283.180,42	-283.180,42	-100,00%
Altri	0,00	21.806,08	-21.806,08	-100,00%
Totale	13.380.794,33	18.628.292,74	-5.247.498,41	-28,17%

Tabella 3.8.2.2 – Risconti passivi

3.8.3 RIMANENZE

Le rimanenze sono valutate al costo di acquisto o di produzione, comprensivo degli oneri accessori, e sono costituite da pubblicazioni, cartografia, certificati di proprietà e carnet de passages en douane.

RIMANENZE			
DESCRIZIONE	31.12.2010	31.12.2009	Scostamenti
Pubblicazioni e cartografia	204.022,20	8.963,00	195.059,20
Certificati di proprietà	43.655,00	0,00	43.655,00
Carnet de passages en douane	8.050,00	8.492,50	-442,50
Totale	255.727,20	17.455,50	238.271,70

Tabella 3.8.3 - Rimanenze

3.9 DISPONIBILITA' LIQUIDE

Nella tabella 3.9.1 viene riportata in dettaglio la composizione delle disponibilità liquide emergente dalla situazione patrimoniale:

MOVIMENTI DELLE DISPONIBILITA' LIQUIDE			
Tipologia	Esercizio 2010	Esercizio 2009	Scostamenti
Cassa	930.821,26	698.809,59	232.011,67
Banche c/c	387.583,13	5.291.087,94	-4.903.504,81
Conti correnti postali	269.982,68	260.527,15	9.455,53
TOTALE	1.588.387,07	6.250.424,68	-4.662.037,61

Tabella 3.9.1 – Disponibilità liquide

Le disponibilità liquide alla data del 31 dicembre 2010 evidenziano un saldo di 1.588 k/€, contro un saldo di 6.250 k/€ al 31 dicembre 2009.

In dettaglio la voce "Cassa", pari a 931 k/€, si riferisce alle giacenze di cassa, esistenti al 31 dicembre 2010, presso i funzionari delegati, per 253 k/€, i cassieri degli uffici periferici per 665 k/€ e il cassiere economo della Sede centrale, per 13 k/€.

La voce "Conti correnti postali disponibili", pari a 270 k/€, si riferisce alle liquidità affluite presso i depositi postali negli ultimi giorni dell'anno e non ancora trasferiti nel c/c bancario acceso presso l'Istituto Cassiere, con corrispondente emissione di reversali; la voce "Banca c/c", pari a 388 k/€, che accoglie il saldo al 31.12 del c/c bancario 200004 intrattenuto presso l'istituto cassiere B.N.L.

La consistente differenza tra i due esercizi è da ricondurre al fatto che, nella situazione patrimoniale al 31 dicembre 2009, nelle disponibilità liquide era compreso anche il saldo positivo del conto corrente bancario 212900 esistente presso l'istituto cassiere B.N.L., pari a 5.291 k/€; al 31 dicembre 2010, invece, tale saldo è negativo (-22.482 k/€) e trova allocazione non tra le disponibilità liquide, ma tra i debiti di tesoreria.

Il peggioramento del saldo del c/c bancario presso l'Istituto cassiere, rispetto al precedente esercizio, è essenzialmente riconducibile agli effetti finanziari del risultato economico di esercizio nonché agli effetti dell'entrata in vigore, a luglio 2010, del D.Lgs. n. 11 del 27.1.2010, in materia di incassi e pagamenti bancari, che ha comportato per l'Ente una sensibile perdita di valuta nelle operazioni di incasso e riversamento dell'IPT alle province; rimane, peraltro, particolarmente critica la situazione dei tempi di riscossione dei crediti verso le regioni per il servizio tasse, pari a circa 49.303 k/€, al 31.12.2010 nonché la situazione dei crediti verso gli enti federati.

Nella tabella 3.9.2 si evidenziano le variazioni di cassa registrate nel rendiconto finanziario e rappresentate nella situazione amministrativa alla voce "disavanzo di cassa al 31.12.2010"

Variazioni di cassa rilevate da Situazione amministrativa		
Avanzo di cassa al 31.12.2009		8.470.222,29
Riscossioni:		
- in conto residui	84.502.311,88	
- in conto competenza	1.924.231.710,80	
Totale riscossioni		2.008.734.022,68
Pagamenti:		
- in conto residui	-99.105.504,17	
- in conto competenza	-1.937.394.971,29	
Totale pagamenti		-2.036.500.475,46
Disavanzo di cassa al 31.12.2010		-19.296.230,49

Tabella 3.9.2 – Variazioni delle giacenze di cassa in Situazione amministrativa

Nella tabella 3.9.3 viene data dimostrazione del raccordo tra l'avanzo di cassa rilevabile dalla situazione amministrativa e le disponibilità liquide presso l'istituto cassiere rilevabili in situazione patrimoniale.

Raccordo delle giacenze di cassa tra Situazione amministrativa e Situazione patrimoniale	
disavanzo di cassa al 31.12.2010 da Situazione amministrativa	-19.296.230,49
giacenza conti correnti postali indisponibili (da sottrarre)	-3.185.612,43
ordinativi di pagamento da emettere (da sottrarre)	0,00
ordinativi di incasso da emettere (da sommare)	0,00
differenze da riconciliare	-0,21
Saldo presso l'Istituto cassiere di cui alla voce "Debiti di Tesoreria" della Situazione Patrimoniale	-22.481.843,13

Tabella 3.9.3 – Raccordo giacenze di cassa tra Situazione amministrativa e Situazione patrimoniale

3.10 VARIAZIONI DEL PATRIMONIO NETTO

Nella tabella che segue viene data rappresentazione delle variazioni intervenute nel corso dell'esercizio 2010 per ciascuna voce del patrimonio netto.

COMPOSIZIONE DEL PATRIMONIO NETTO			
DESCRIZIONE	31.12.2010	31.12.2009	Variazioni
- Risultato economico			
- esercizi precedenti	72.667.353,54	102.893.681,58	-30.226.328,04
- dell'esercizio	-30.756.635,44	-30.226.328,04	-530.307,40
TOTALE	41.910.718,10	72.667.353,54	-30.756.635,44

Tabella 3.10 – Composizione del patrimonio netto

La diminuzione del patrimonio netto di 30.757 k/€, nel 2010, deriva dalla perdita dell'esercizio.

3.11 CONTI D'ORDINE

In questo paragrafo si forniscono informazioni circa la natura dei conti d'ordine nei quali vengono evidenziati quegli accadimenti gestionali che, pur non avendo un effetto quantitativo sul patrimonio e sul risultato economico al momento della loro rilevazione, potrebbero produrre effetti in futuro.

Si tratta, dunque, di informazioni necessarie per una rappresentazione veritiera e corretta della situazione patrimoniale e finanziaria e del risultato economico conseguito.

3.11.1 RISCHI ASSUNTI DALL'ENTE

I rischi assunti dall'Ente vengono distinti in due tipologie: garanzie prestate direttamente e garanzie prestate indirettamente.

Nelle tabelle che seguono, all'interno di ciascuna tipologia, si forniscono informazioni in merito agli specifici rischi assunti.

GARANZIE PRESTATE DIRETTAMENTE

1. Fidejussioni

FIDEJUSSIONI PRESTATE A GARANZIA DI TERZI			
Soggetto DEBITORE (beneficiario)	Valore fidejussione al 31/12/2010	Valore fidejussione al 31/12/2009	Scostamenti
AUTOMOBILE CLUB VARI	1.741.977,20	1.941.977,20	-200.000,00
TOTALE	1.741.977,20	1.941.977,20	-200.000,00

Tabella 3.11.1.1 – Fidejussioni a garanzia di terzi

2. Garanzie reali

GARANZIE IPOTECARIE SU IMMOBILI DI PROPRIETA' A.C.I.			
Soggetto beneficiario	Valore ipoteca 2010	Valore ipoteca 2009	Scostamenti
AUTOMOBILE CLUB VARI	790.380,00	790.380,00	0,00
TOTALE	790.380,00	790.380,00	0,00

Tabella 3.11.1.2 – Garanzie reali

3. Lettere di Patronage "Impegnative"

LETTERE DI PATRONAGE "IMPEGNATIVE"				
SOCIETA' CONTROLLATE	% partecipz.	2010	2009	scostamenti
ACI Vallelunga SpA	99,98%	11.938.205,18	11.938.205,18	0,00
ACI INFORMATICA	100,00%	1.500.000,00	1.500.000,00	0,00
ACI CONSULT	75,00%	500.000,00	500.000,00	0,00
PROGEI SpA	100,00%	9.706.556,00	9.706.556,00	0,00
VENTURA SpA	90,00%	8.261.486,00	8.261.486,00	0,00
AA.CC.		400.000,00	400.000,00	0,00
TOTALE		32.306.247,18	32.306.247,18	0,00

Tabella 3.11.1.3 – Lettere di patronage "impegnative"

GARANZIE PRESTATE INDIRETTAMENTE1. Fideiussioni

FIDEISSIONI PRESTATE DA ISTITUTI DI CREDITO A FAVORE DI TERZI PER CONTO DELL'A.C.I.				
Soggetto garante	Soggetto garantito	Valore fidejussione al 31/12/2010	Valore fidejussione al 31/12/2009	Scostamenti
Banca Nazionale del Lavoro	Ventura SpA	8.723.999,62	10.907.508,62	-2.183.509,00
Banca Nazionale del Lavoro	Amministrazioni pubbliche varie	398.649,57	100.003,89	298.645,68
SARA Assicurazioni SpA	AA.CC., regioni e altre amministrazioni	11.516.166,49	11.526.026,73	-9.860,24
Assicurazioni Generali	Altre amministrazioni	330.738,12	352.153,12	-21.415,00
Totale		20.969.553,80	22.885.692,36	-1.916.138,56

Tabella 3.11.1.4 – Garanzie prestate indirettamente

4. ANALISI DEL CONTO ECONOMICO**4.1 ANALISI DEL RISULTATO ECONOMICO**

Il risultato economico dell'esercizio 2010 presenta un disavanzo di 30.757 k/€ (30.226 k/€ nel 2009) generato da un disavanzo finanziario di competenza di parte corrente, pari a 18.210 k/€, corrispondente al saldo dei componenti positivi e negativi della prima parte del conto economico, e da un saldo negativo della seconda parte del conto economico, pari a 12.547 k/€.

Il risultato economico dell'esercizio 2010, pur sostanzialmente pari a quello dello scorso esercizio, differisce da quest'ultimo per la sua "composizione": il disavanzo finanziario di competenza di parte corrente passa da 8.437 k/€ a 18.210 k/€, mentre migliora sensibilmente la perdita generata dalla seconda

parte del conto economico, che si riduce da 21.790 k/€ a 12.547 k/€ sostanzialmente per effetto delle variazioni patrimoniali positive.

DESCRIZIONE	2010	ANNO 2009	SCOSTAMENTI
RISULTATO PRIMA PARTE DEL CONTO ECONOMICO	-18.209.757,76	-8.436.588,58	-9.773.169,18
RISULTATO SECONDA PARTE DEL CONTO ECONOMICO	-12.546.877,68	-21.789.739,46	9.242.861,78
RISULTATO ECONOMICO	-30.756.635,44	-30.226.328,04	-530.307,40

Tabella 4.1.1 – Conto economico – risultati

Il conto economico da cui origina tale risultato si compone di due parti; la prima evidenzia il risultato di parte corrente determinato da componenti positivi e negativi di diretta derivazione finanziaria mentre nella seconda trovano collocazione tutti quei componenti positivi e negativi di reddito che non danno luogo a movimentazioni finanziarie correnti dell'esercizio.

Le cause che hanno determinato il risultato della parte corrente sono state già ampiamente trattate nella parte iniziale del presente documento di cui ai paragrafi 2.6, 2.7 e 2.8.

Per quanto riguarda la seconda parte del conto economico, il saldo algebrico tra componenti positivi e negativi non finanziari, determina una differenza negativa di 12.747 k/€, con una riduzione di 9.072 k/€ rispetto all'esercizio 2009.

Di seguito si riporta una sintetica rappresentazione della seconda parte del conto economico di, distinta tra componenti positivi e negativi non finanziari, con evidenza degli scostamenti rispetto all'esercizio precedente.

COMPONENTI POSITIVI NON FINANZIARI			
DESCRIZIONE	ANNO 2010	ANNO 2009	SCOSTAMENTI
A) - ENTRATE ACCERTATE IN PRECEDENTI ESERCIZI DI PERTINENZA DELL'ESERCIZIO	0,00	0,00	0,00
B) - COSTI INCREMENTATIVI DI IMMOBILIZZAZIONI MATERIALI	0,00	71.726,22	-71.726,22
C) - TRASFERIMENTI ATTIVI IN NATURA	0,00	0,00	0,00
D) - VARIAZIONI PATRIMONIALI STRAORDINARIE	11.122.872,08	1.433.548,95	9.689.323,13
E) - SPESE IMPEGNATE DI COMPETENZA DI SUCCESSIVI ESERCIZI	7.420.643,25	9.047.304,99	-1.626.661,74
F) - ENTRATE DI COMPETENZA DELL'ESERCIZIO ACCERTATE NELL'ESERCIZIO SUCCESSIVO	0,00	0,00	0,00
G) - SPESE IMPEGNATE NELL'ESERCIZIO DI COMPETENZA ECONOMICA PASSATA	141.238,00	369.215,20	-227.977,20
H) - ENTRATE DI COMPETENZA ACCERTATE IN PRECEDENTI ESERCIZI	18.628.292,74	16.592.858,51	2.035.434,23
I) - ONERI PLURIENNALI DA CAPITALIZZARE	0,00	410.796,01	-410.796,01
TOTALE COMPONENTI POSITIVI NON FINANZIARI	37.313.046,07	27.925.449,88	9.387.596,19

Tabella 4.1.2 – Analisi della seconda parte del conto economico – Componenti positivi non finanziari

COMPONENTI NEGATIVI NON FINANZIARI			
DESCRIZIONE	ANNO 2010	ANNO 2009	SCOSTAMENTI
A) - SPESE DI COMPETENZA IMPEGNATE IN PRECEDENTI ESERCIZI	9.047.304,99	5.132.267,96	3.915.037,03
B) - PRODUZIONE DI MOVIMENTI INTERNI	0,00	0,00	0,00
C) - TRASFERIMENTI PASSIVI IN NATURA	0,00	0,00	0,00
D) - AMMORTAMENTI	7.553.866,69	5.623.598,76	1.930.267,93
E) - SVALUTAZIONI	0,00	1.293.758,48	-1.293.758,48
F) - COSTI A MANIFESTAZIONE FINANZIARIA FUTURA	0,00	141.238,00	-141.238,00
G) - ACCANTONAMENTI	17.010.675,73	17.818.126,07	-807.450,34
H) - VARIAZIONI PATRIMONIALI STRAORDINARIE	2.867.282,01	1.077.907,33	1.789.374,68
I) - ENTRATE ACCERTATE NELL'ESERCIZIO DI COMPETENZA ECONOMICA FUTURA	13.380.794,33	18.628.292,74	-5.247.498,41
TOTALE COMPONENTI NEGATIVI NON FINANZIARI	49.859.923,75	49.715.189,34	144.734,41

Tabella 4.1.3 – Analisi della seconda parte del conto economico – componenti negativi non finanziari

4.2 VARIAZIONI PATRIMONIALI STRAORDINARIE

Le variazioni patrimoniali straordinarie sono di natura finanziaria e di natura non finanziaria; di seguito si fornisce un adeguato dettaglio di tali poste di bilancio.

4.2.1 VARIAZIONI PATRIMONIALI DI NATURA FINANZIARIA

Le variazioni patrimoniali di natura finanziaria attengono agli effetti economici positivi e negativi derivanti dai provvedimenti di riaccertamento dei residui adottati nel corso dell'anno, ai sensi dell'art. 39 del Regolamento di contabilità dell'ACI.

Nella tabella 4.2.1 vengono riportati i provvedimenti di variazione dei residui attivi e passivi con indicazione dei relativi importi e dell'effetto prodotto nel conto economico nonché nella situazione amministrativa.

	1° provv.	2° provv.	Totali
Residui passivi	610.051,80	399.507,85	1.009.559,65
Residui attivi	2.363.017,44	284.431,82	2.647.449,26
Saldo	-1.752.965,64	115.076,03	-1.637.889,61

Tabella 4.2.1 – Variazione nei residui

4.2.2 VARIAZIONI PATRIMONIALI DI NATURA NON FINANZIARIA

Le variazioni patrimoniali di natura non finanziaria sono sinteticamente riportate nel prospetto che segue:

VARIAZIONI PATRIMONIALI NON FINANZIARIE			
POSITIVE		NEGATIVE	
A	B	C	D
Plusvalenze su immobili	325.768,82	Perdite su partecipazioni	178.839,10
Plusvalenze su immobilizzazioni	64,00	Variazioni su immobilizzazioni materiali	40.993,65
Sopravvenienze attive	0,01		
Totale	325.832,83	Totale	219.832,75

Tabella 4.2.2 – Variazioni patrimoniali non finanziarie

Le variazioni positive sono costituite prevalentemente dalla plusvalenza di 326 k/€ realizzata a seguito della cessione di un fabbricato sito in Ventimiglia (IM).

Le variazioni patrimoniali negative di natura non finanziaria sono riconducibili, per la gran parte, alle perdite su partecipazioni derivanti dalla cessazione a seguito della chiusura della liquidazione della controllata ACI Sardegna SGS S.p.A., per 179 k/€.

4.3 RATEI, RISCONTI E RIMANENZE

Ratei, risconti e rimanenze finali trovano collocazione, oltre che in situazione patrimoniale, anche nella seconda parte del conto economico; trattasi, per quanto riguarda i componenti positivi non finanziari, di spese impegnate nell'esercizio, ma di competenza economica di successivi esercizi per 7.165 k/€, nonché di spese impegnate nell'esercizio di competenza economica pregressa per 141 k/€.

Per quanto attiene ai componenti negativi non finanziari, si rilevano entrate accertate nell'esercizio di competenza economica futura per 13.381 k/€ e spese di competenza dell'esercizio impegnate in precedenti esercizi per 9.047 k/€.

Per l'analisi dettagliata di tali voci si rinvia al paragrafo 3.8.

4.4 AMMORTAMENTI

Le quote di ammortamento sono complessivamente pari a 7.554 k/€, ripartite tra immobilizzazioni materiali per 3.468 k/€ e immateriali per 4.086 k/€.

Per l'analisi dettagliata di tale voce si rinvia ai paragrafi 3.1 e 3.2 e alle relative tabelle.

4.5 ACCANTONAMENTI

Le quote di accantonamento a carico dell'esercizio, pari a 16.392 k/€, sono interamente destinate ad alimentare i fondi di anzianità del personale.

Per l'analisi dettagliata di tale voce si rinvia ai paragrafi 3.4.1, 3.4.2 e 3.6.2.

4.7 GESTIONE FINANZIARIA

4.7.1 PROVENTI E ONERI FINANZIARI

Nelle tabelle 4.7.1 e 4.7.2 si propone il dettaglio dei proventi e degli oneri finanziari.

PROVENTI FINANZIARI			
DESCRIZIONE	31.12.2010	31.12.2009	Scostamenti
Dividendi e altri proventi su titoli azionari e altre partecipazioni	0,00	2.000.000,00	-2.000.000,00
Interessi attivi su depositi bancari e conti correnti postali	73.645,01	136.965,65	-63.320,64
Interessi su finanziamenti a società controllate	228.783,69	270.134,62	-41.350,93
Interessi di mora su ritardati pagamenti da clienti	540.743,40	33.088,56	507.654,84
Interessi su depositi cauzionali	10.072,58	21.239,88	-11.167,30
TOTALE	853.244,68	2.461.428,71	-1.608.184,03

Tabella 4.7.1– Proventi finanziari

ONERI FINANZIARI			
DESCRIZIONE	31.12.2010	31.12.2009	Scostamenti
Spese e commissioni bancarie	6.328,68	4.057,24	2.271,44
Interessi passivi su anticipazioni bancarie	20.813,65	7.442,61	13.371,04
Oneri su fidejussioni	89.464,49	144.038,05	-54.573,56
TOTALE	116.606,82	155.537,90	-38.931,08

Tabella 4.7.2– Oneri finanziari

Dal raffronto delle suesposte tabelle, si evidenzia un notevole peggioramento della gestione finanziaria netta (- 1.569 k/€), che si riduce da 2.306 k/€ del 2009 a 737 k/€ del 2010.

Tale risultato è, essenzialmente, riconducibile al venir meno dei dividendi erogati dalle società controllate, che nel 2009 erano stati pari a 2.000 k/€.

5. ALTRE NOTIZIE INTEGRATIVE

5.1 INFORMAZIONI SUL PERSONALE

5.1.1 SPESE PER IL PERSONALE

Nel bilancio in esame si registrano spese per il personale (Ctg. 2^a - Oneri per il personale in servizio) pari a 162.158 k/€ (156.505 k/€ nel 2009), con una variazione in aumento di 5.653 k/€ (+3,12%), rispetto all'esercizio 2009.

Lo scostamento è essenzialmente riconducibile a due fattori principali:

- agli effetti dell'avvenuto rinnovo del contratto nazionale di lavoro del personale dirigente e dei professionisti, relativo al triennio 2006/2009 che ha determinato nell'esercizio 2010 oneri per arretrati e adeguamenti retributivi, pari a 3.842 k/€ comprensivi degli oneri previdenziali;

- ai pagamenti, per cause di lavoro, per 1.769 k/€ effettuati al personale dipendente a seguito della sentenza del Tribunale di Roma.

Nella tabella 5.1.1.1 si dà rappresentazione delle variazioni delle spese per il personale tra le tre gestioni del bilancio.

(importi in k/€)

GESTIONE	IMPORTO		VARIAZIONI	
	anno 2010	anno 2009	importo	%
Istituzionale – patrimoniale	13.450	12.908	542	4,20%
Tasse	6.387	6.168	219	3,55%
PRA	142.321	137.429	4.892	3,56%
Bilancio generale	162.158	156.505	5.653	3,61%

Tabella 5.1.1.1 – Spese per il personale

Il totale della spesa per il personale ha inciso nella misura dell'87,77% sulla gestione PRA (87,81% nel 2009), del 3,94% sulla gestione Tasse (3,94% anche nel 2009) e dell'8,29% su quella Istituzionale (8,25% nel 2009).

Il numero dei dipendenti di ruolo si riduce da n. 3.189 unità del 2009 a n. 3.113 unità del presente esercizio.

Di tale forza lavoro, n. 20 unità (n. 24 nel 2009) risultano distaccate presso altre amministrazioni.

Alla spesa per il personale concorrono, inoltre n. 32 dipendenti degli Automobile Club e di altre amministrazioni in posizione di temporaneo utilizzo (n. 20 nel 2009), mentre nessuna persona con rapporto di lavoro a tempo determinato ha prestato servizio presso l'Ente nel 2010 (n. 1 nel 2009).

In sintesi, la rappresentazione del personale impiegato nell'Ente è schematizzata nella tabella 5.1.1.2

Tipologia contrattuale	31.12.2009	Incrementi	Decrementi	31.12.2010
Dipendenti a tempo indeterminato (*)	3.189	11	87	3.113
Dipendenti a tempo determinato	1	0	1	0
Giornalisti	7	0	1	6
Totale	3.197	11	89	3.119
Personale utilizzato proveniente da altri Enti	20	12	0	32
(*) Comprensivi alla data del 31.12.2010 di n. 20 unità di personale distaccato presso altri enti. All'inizio dell'anno erano n. 24 unità.				

Tabella 5.1.1.2 – Analisi del personale per tipologia contrattuale

5.1.2 ANALISI DEL PERSONALE PER AREA DI INQUADRAMENTO

Nella tabella 5.1.2 il personale ACI viene suddiviso in ragione dell'area di inquadramento di pertinenza. In corrispondenza di ciascuna area vengono, inoltre, indicati il numero dei posti in organico, il numero dei posti effettivamente ricoperti e l'eventuale fabbisogno o esubero.

Area di inquadramento e posizioni economiche	Posti in organico	Posti ricoperti	Differenza
a	b	c	d = c - b
Area A	18	18	0
Area B	798	753	-45
Area C	2.249	2.243	-6
Professionisti	16	14	-2
Dirigenti seconda fascia	95	69	-26
Dirigenti prima fascia	16	16	0
Totale	3.192	3.113	-79

Tabella 5.1.2 – Analisi del personale per area di inquadramento

5.1.3 ANALISI DEL PERSONALE PER LIVELLO DI ISTRUZIONE

Nella tabella 5.1.3, il personale a tempo indeterminato e determinato viene analizzato e suddiviso in ragione del livello di istruzione conseguito.

Livello di istruzione	Posti ricoperti	%
Medie inferiori	570	18,31%
Diploma	1.628	52,30%
Laurea	915	29,39%
Totale	3.113	100,00%

Tabella 5.1.3 – Analisi del personale per livello di istruzione

5.2 FATTI DI RILIEVO INTERVENUTI DOPO LA CHIUSURA DELL'ESERCIZIO ED ALTRE INFORMAZIONI UTILI AD UNA MIGLIORE COMPRESIONE DEI DATI CONTABILI

Dopo la chiusura dell'esercizio non si sono verificati fatti di rilievo che possono modificare la situazione patrimoniale e finanziaria dell'Ente risultante dal presente bilancio.

Con effetto dal 1° gennaio 2011 è entrato in vigore il nuovo Regolamento di Amministrazione e Contabilità, sulla base del quale l'Ente ha adottato il sistema di contabilità economico-patrimoniale, con conseguente abbandono della contabilità finanziaria.

5.3 COMUNICAZIONE AI SENSI DEL DISCIPLINARE TECNICO IN MATERIA DI MISURE MINIME DI SICUREZZA

(ALL. B. AL D.LGS. N. 196/2003: CODICE SULLA PRIVACY).

Ai sensi dell'allegato b) – punto 26 - del codice sulla privacy, recante misure di tutela e garanzia, il titolare del trattamento dei dati personali riferisce, nella relazione accompagnatoria del bilancio di esercizio, se dovuta, dell'avvenuta redazione o aggiornamento del documento programmatico sulla sicurezza, da adottare nel caso di trattamenti aventi per oggetto dati sensibili e giudiziari.

ACI, in qualità di titolare dei trattamenti dei dati personali di competenza, per il tramite della Direzione Sistemi Informativi, ha predisposto per l'anno 2010 il documento programmatico sulla sicurezza, agli atti della suddetta Direzione.

Ha provveduto altresì, entro i termini di legge, all'aggiornamento del documento programmatico per l'anno 2011, prevedendo nel budget annuale i costi ed investimenti necessari per la realizzazione delle attività stabilite dal documento programmatico a tutela e garanzia della sicurezza informatica.

Conto consuntivo
Esercizio 2010
Gestione istituzionale-patrimoniale

CONTO CONSUNTIVO DELL'ENTRATA



RENDICONTO FINANZIARIO PER UPB ANNO 2010 - ISTITUZIONALE

ENTRATE

BILANCIO CONTO	GESTIONE DI COMPETENZA					
	PREVISIONI			SOMME ACCERTATE		
	INIZIALI B	VARIAZIONE C	DEFINITIVE D = B + C	ACCERTAMENTI E	DIFFERENZA F = E - D	
Avanzo di amministrazione iniziale	0,00	0,00	0,00	117.895.583,60		0,00

XVI LEGISLATURA - DISEGNI DI LEGGE E RELAZIONI - DOCUMENTI

ENTRATE

BILANCIO		GESTIONE DI COMPETENZA					
		PREVISIONI			SOMME ACCERTATE		
CONTO		INIZIALI	VARIAZIONE	DEFINITIVE	ACCERTAMENTI	DIFFERENZA	
		B	C	D = B + C	E	F = E - D	
UPB							
DIREZIONE CENTRALE SERVIZI DELEGATI							
ENTRATE CORRENTI							
Titolo - 01	ALIQUOTE CONTRIBUTIVE A CARICO DEI DATORI DI LAVORO E DEGLI ISCRITTI	0,00	0,00	0,00	0,00	0,00	
Categoria - 01	ALIQUOTE CONTRIBUTIVE A CARICO DEI DATORI DI LAVORO E DEGLI ISCRITTI	0,00	0,00	0,00	0,00	0,00	
Categoria - 02	ALIQUOTE CONTRIBUTIVE A CARICO DEI DATORI DI LAVORO E DEGLI ISCRITTI	0,00	0,00	0,00	0,00	0,00	
Categoria - 03	ALIQUOTE CONTRIBUTIVE A CARICO DEI DATORI DI LAVORO E DEGLI ISCRITTI	0,00	0,00	0,00	0,00	0,00	
Categoria - 04	ALIQUOTE CONTRIBUTIVE A CARICO DEI DATORI DI LAVORO E DEGLI ISCRITTI	0,00	0,00	0,00	0,00	0,00	
Categoria - 05	ALIQUOTE CONTRIBUTIVE A CARICO DEI DATORI DI LAVORO E DEGLI ISCRITTI	0,00	0,00	0,00	0,00	0,00	
Categoria - 06	ALIQUOTE CONTRIBUTIVE A CARICO DEI DATORI DI LAVORO E DEGLI ISCRITTI	0,00	0,00	0,00	0,00	0,00	
Categoria - 07	ALIQUOTE CONTRIBUTIVE A CARICO DEI DATORI DI LAVORO E DEGLI ISCRITTI	0,00	0,00	0,00	0,00	0,00	
Categoria - 08	ALIQUOTE CONTRIBUTIVE A CARICO DEI DATORI DI LAVORO E DEGLI ISCRITTI	0,00	0,00	0,00	0,00	0,00	
Categoria - 09	ALIQUOTE CONTRIBUTIVE A CARICO DEI DATORI DI LAVORO E DEGLI ISCRITTI	0,00	0,00	0,00	0,00	0,00	
Categoria - 10	ALIQUOTE CONTRIBUTIVE A CARICO DEI DATORI DI LAVORO E DEGLI ISCRITTI	0,00	0,00	0,00	0,00	0,00	
Totale Titolo - 01		0,00	0,00	0,00	0,00	0,00	
Titolo - 02	ENTRATE IN CONTO CAPITALE						
Categoria - 11	ALIENAZIONE DI IMMOBILI E DIRITTI REALI	0,00	0,00	0,00	0,00	0,00	
Categoria - 12	ALIENAZIONE DI IMMOBILI (CANTIERI, TERRENI)	0,00	0,00	0,00	0,00	0,00	
Categoria - 13	ALIENAZIONE DI IMMOBILI (CANTIERI, TERRENI)	0,00	0,00	0,00	0,00	0,00	
Categoria - 14	ALIENAZIONE DI IMMOBILI (CANTIERI, TERRENI)	0,00	0,00	0,00	0,00	0,00	
Categoria - 15	ALIENAZIONE DI IMMOBILI (CANTIERI, TERRENI)	0,00	0,00	0,00	0,00	0,00	
Categoria - 16	ALIENAZIONE DI IMMOBILI (CANTIERI, TERRENI)	0,00	0,00	0,00	0,00	0,00	
Categoria - 17	ALIENAZIONE DI IMMOBILI (CANTIERI, TERRENI)	0,00	0,00	0,00	0,00	0,00	
Categoria - 18	ALIENAZIONE DI IMMOBILI (CANTIERI, TERRENI)	0,00	0,00	0,00	0,00	0,00	
Totale Titolo - 02		0,00	0,00	0,00	0,00	0,00	
Entrate Finali (Totale Titolo 01 + Totale Titolo 02)		560.000,00	0,00	560.000,00	247.619,71	-312.380,29	
Titolo - 03	ENTRATE PER ACCENSIONE DI PRESTITI						
Categoria - 19	ASSUNZIONE DI ALTRI DEBITI FINANZIARI	0,00	0,00	0,00	0,00	0,00	
Categoria - 20	ASSUNZIONE DI ALTRI DEBITI FINANZIARI	0,00	0,00	0,00	0,00	0,00	
Categoria - 21	ASSUNZIONE DI ALTRI DEBITI FINANZIARI	0,00	0,00	0,00	0,00	0,00	
Totale Titolo - 03		0,00	0,00	0,00	0,00	0,00	
Entrate Complessive (Entrate Finali + Totale Titolo 03)		560.000,00	0,00	560.000,00	247.619,71	-312.380,29	

XVI LEGISLATURA - DISEGNI DI LEGGE E RELAZIONI - DOCUMENTI

ENTRATE	BILANCIO		GESTIONE DI COMPETENZA				SOMME ACCERTATE	
	CONTO		PREVISIONI	DEFINITIVE	ACCERTAMENTI	DIFFERENZA	F = E - D	
	Descrizione	INIZIALI					VARIAZIONE	D = B + C
UPB	DIREZIONE CENTRALE AMMINISTRAZIONE E FINANZA							
	ENTRATE CORRENTI							
Titolo - 01	20.000,00	0,00	20.000,00	0,00	16.000,00	-4.000,00	0,00	
Categoria - 01	20.000,00	0,00	20.000,00	0,00	0,00	0,00	0,00	
Categoria - 02	0,00	0,00	0,00	0,00	0,00	0,00	0,00	
Categoria - 03	0,00	0,00	0,00	0,00	0,00	0,00	0,00	
Categoria - 04	0,00	0,00	0,00	0,00	0,00	0,00	0,00	
Categoria - 05	0,00	0,00	0,00	0,00	0,00	0,00	0,00	
Categoria - 06	0,00	0,00	0,00	0,00	0,00	0,00	0,00	
Categoria - 07	0,00	0,00	0,00	0,00	0,00	0,00	0,00	
Categoria - 08	2.430.000,00	-1.153.000,00	1.277.000,00	0,00	843.172,10	433.827,90	0,00	
Categoria - 09	175.924,00	170.000,00	5.924,00	0,00	671.396,56	265.472,56	0,00	
Categoria - 10	1.131.000,00	0,00	1.131.000,00	0,00	241.910,96	889.089,04	0,00	
Totale Titolo - 01	3.756.924,00	-1.280.000,00	2.476.924,00	0,00	1.772.426,62	-704.497,38	0,00	
Titolo - 02	0,00	0,00	0,00	0,00	0,00	0,00	0,00	
Categoria - 11	0,00	0,00	0,00	0,00	0,00	0,00	0,00	
Categoria - 12	0,00	0,00	0,00	0,00	0,00	0,00	0,00	
Categoria - 13	4.000.000,00	0,00	4.000.000,00	0,00	11.601,00	-3.998.399,00	0,00	
Categoria - 14	9.553.000,00	0,00	9.553.000,00	0,00	3.263.191,87	2.483.848,13	0,00	
Categoria - 15	0,00	0,00	0,00	0,00	0,00	0,00	0,00	
Categoria - 16	0,00	0,00	0,00	0,00	0,00	0,00	0,00	
Categoria - 17	9.200,00	0,00	9.200,00	0,00	0,00	0,00	0,00	
Categoria - 18	0,00	0,00	0,00	0,00	0,00	0,00	0,00	
Totale Titolo - 02	7.553.000,00	0,00	7.553.000,00	0,00	3.280.752,82	-4.272.247,18	0,00	
Entrate Finali(Totale Titolo 01 + Totale Titolo 02)	11.309.924,00	-1.280.000,00	10.029.924,00	0,00	5.053.179,44	-4.976.744,56	0,00	
Titolo - 03	0,00	0,00	0,00	0,00	0,00	0,00	0,00	
Categoria - 19	0,00	0,00	0,00	0,00	0,00	0,00	0,00	
Categoria - 20	1.000.000,00	0,00	1.000.000,00	0,00	85.600,00	-1.144.000,00	0,00	
Categoria - 21	0,00	0,00	0,00	0,00	0,00	0,00	0,00	
Totale Titolo - 03	1.000.000,00	0,00	1.000.000,00	0,00	85.600,00	-1.144.000,00	0,00	
Entrate Complessive(Entrate Finali + Totale Titolo 03)	11.409.924,00	-1.280.000,00	10.129.924,00	0,00	5.138.779,44	-4.991.144,56	0,00	

XVI LEGISLATURA - DISEGNI DI LEGGE E RELAZIONI - DOCUMENTI

ENTRATE	BILANCIO									
	GESTIONE DI COMPETENZA					SOMME ACCERTATE				
	DESCRIZIONE	INIZIALI	VARIAZIONE	DEFINITIVE	ACCERTAMENTI	DIFFERENZA	CONTO			
UPB	B	C	D = B + C	E	F = E - D					
DIREZIONE CENTRALE SOCI										
ENTRATE CORRENTI										
TITOLO - 01	38.169.215,00	-199.000,00	37.970.215,00	35.109.572,54	-2.860.642,46					
Categoria - 01										
Categoria - 02	0,00	0,00	0,00	0,00	0,00					
Categoria - 03	0,00	0,00	0,00	0,00	0,00					
Categoria - 04	0,00	0,00	0,00	0,00	0,00					
Categoria - 05	0,00	0,00	0,00	0,00	0,00					
Categoria - 06	0,00	0,00	0,00	0,00	0,00					
Categoria - 07	186.500,00	0,00	186.500,00	227.330,64	40.830,64					
Categoria - 08	0,00	0,00	0,00	0,00	0,00					
Categoria - 09	0,00	0,00	0,00	0,00	0,00					
Categoria - 10	0,00	0,00	0,00	0,00	0,00					
Totale Titolo - 01	38.355.715,00	-199.000,00	38.156.715,00	35.336.903,18	-2.819.811,82					
ENTRATE IN CONTO CAPITALE										
TITOLO - 02	0,00	0,00	0,00	0,00	0,00					
Categoria - 11	0,00	0,00	0,00	0,00	0,00					
Categoria - 12	0,00	0,00	0,00	0,00	0,00					
Categoria - 13	0,00	0,00	0,00	0,00	0,00					
Categoria - 14	10.000.000,00	0,00	10.000.000,00	9.013.972,26	986.027,74					
Categoria - 15	0,00	0,00	0,00	0,00	0,00					
Categoria - 16	0,00	0,00	0,00	0,00	0,00					
Categoria - 17	0,00	0,00	0,00	0,00	0,00					
Categoria - 18	0,00	0,00	0,00	0,00	0,00					
Totale Titolo - 02	10.000.000,00	0,00	10.000.000,00	9.013.972,26	986.027,74					
Entrate Finali(Totale Titolo 01 + Totale Titolo 02)										
	48.355.715,00	-199.000,00	48.156.715,00	44.350.875,44	-3.805.839,56					
TITOLO - 03										
ENTRATE PER ACCENSIONE DI PRESTITI										
Categoria - 19	0,00	0,00	0,00	0,00	0,00					
Categoria - 20	0,00	0,00	0,00	0,00	0,00					
Categoria - 21	0,00	0,00	0,00	0,00	0,00					
Totale Titolo - 03	0,00	0,00	0,00	0,00	0,00					
Entrate Complesive(Entrate Finali + Totale Titolo 03)										
	48.355.715,00	-199.000,00	48.156.715,00	44.350.875,44	-3.805.839,56					

XVI LEGISLATURA - DISEGNI DI LEGGE E RELAZIONI - DOCUMENTI

ENTRATE	BILANCIO						
	CONTO			GESTIONE DI COMPETENZA			
	Descrizione	INIZIALI B	VARIAZIONE C	DEFINITIVE D = B + C	ACCERTAMENTI E	SOMME ACCERTATE F = E - D	
UPB	SERVIZIO ATTIVITA' SPORTIVE						
	ENTRATE CORRENTI						
Titolo - 01	ALIQUOTE CONTRIBUTIVE A CARICO DEI DATORI DI LAVORO E DEGLI ISCRITTI	0,00	0,00	0,00	0,00	0,00	
Categoria - 01	ALIQUOTE CONTRIBUTIVE A CARICO DEI DATORI DI LAVORO E DEGLI ISCRITTI	0,00	0,00	0,00	0,00	0,00	
Categoria - 02	QUOTE DI PARTECIPAZIONE DEGLI ISCRITTI ALL'ONERE DI SPECIFICHE GESTIONI	0,00	0,00	0,00	0,00	0,00	
Categoria - 03	TRASFERIMENTI DA PARTE DELLO STATO	0,00	0,00	0,00	0,00	0,00	
Categoria - 04	TRASFERIMENTI DA PARTE DELLE REGIONI	1.000.000,00	0,00	1.000.000,00	1.000.000,00	0,00	
Categoria - 05	TRASFERIMENTI DA PARTE DEI COMUNI E DELLE PROVINCE	0,00	0,00	0,00	0,00	0,00	
Categoria - 06	TRASFERIMENTI DA PARTE DI ALTRI ENTITRIBU' SETTORE PUBBLICO	3.455.000,00	0,00	3.455.000,00	3.455.000,00	0,00	
Categoria - 07	ENTRATE DERIVANTI DALLA VENDITA DI BENI E DALLA PRESTAZIONE DI SERVIZI	6.800.000,00	221.561,00	7.021.561,00	6.564.629,95	-456.931,05	
Categoria - 08	REDDITI PROVENTI PATRIMONIALI	0,00	0,00	0,00	0,00	0,00	
Categoria - 09	POSTE CORRETTIVE E COMPENSATIVE DI SPESE CORRENTI	60.000,00	0,00	60.000,00	43.722,00	-16.278,00	
Categoria - 10	ENTRATE NON CLASSIFICABILI IN ALTRE VOCI	0,00	0,00	0,00	0,00	0,00	
Totale Titolo - 01		9.315.000,00	221.561,00	9.536.561,00	9.019.701,95	-516.859,05	
Titolo - 02	ENTRATE IN CONTO CAPITALE						
Categoria - 11	ALIENAZIONE DI IMMOBILI E DIRITTI REALI	0,00	0,00	0,00	0,00	0,00	
Categoria - 12	ALIENAZIONE DI IMMOBILIZZAZIONI TECNICHE	0,00	0,00	0,00	0,00	0,00	
Categoria - 13	REALIZZO DI VALORI MOBILIARI	0,00	0,00	0,00	0,00	0,00	
Categoria - 14	RISCOSSIONE DI CREDITI	0,00	0,00	0,00	0,00	0,00	
Categoria - 15	TRASFERIMENTI DALLO STATO	0,00	0,00	0,00	0,00	0,00	
Categoria - 16	TRASFERIMENTI DALLE REGIONI	0,00	0,00	0,00	0,00	0,00	
Categoria - 17	TRASFERIMENTI DA COMUNI E PROVINCE	0,00	0,00	0,00	0,00	0,00	
Categoria - 18	TRASFERIMENTI DA ALTRI ENTITRIBU' SETTORE PUBBLICO	0,00	0,00	0,00	0,00	0,00	
Totale Titolo - 02		0,00	0,00	0,00	0,00	0,00	
Entrate Finali(Totale Titolo 01 + Totale Titolo 02)		9.315.000,00	221.561,00	9.536.561,00	9.019.701,95	-516.859,05	
Titolo - 03	ENTRATE PER ACCENSIONE DI PRESTITI						
Categoria - 19	ASSUNZIONE DI MUTUI	0,00	0,00	0,00	0,00	0,00	
Categoria - 20	ASSUNZIONE DI ALTRI PRESTITI FINANZIARI	0,00	0,00	0,00	0,00	0,00	
Categoria - 21	EMISSIONE DI OBBLICAZIONI	0,00	0,00	0,00	0,00	0,00	
Totale Titolo - 03		0,00	0,00	0,00	0,00	0,00	
Entrate Complesive(Entrate Finali + Totale Titolo 03)		9.315.000,00	221.561,00	9.536.561,00	9.019.701,95	-516.859,05	

XVI LEGISLATURA - DISEGNI DI LEGGE E RELAZIONI - DOCUMENTI

ENTRATE

BILANCIO		GESTIONE DI COMPETENZA					SOMME ACCERTATE	
CONTO		INIZIALI	VARIAZIONI	DEFINITIVE	ACCERTAMENTI	DIFFERENZA	F = E - D	
Descrizione		B	C	D = B + C	E			
DIREZIONE CENTRALE RISORSE UMANE E ORGANIZZAZIONE								
ENTRATE CORRENTI								
Titolo - 01		0,00	0,00	0,00	0,00	0,00	0,00	0,00
Categoria - 01	ALIQUOTE CONTRIBUTIVE A CARICO DEI DATORI DI LAVORO E DEGLI ISCRITTI							
Categoria - 02	QUOTE DI PARTECIPAZIONE DEGLI ISCRITTI ALL'ONERE DI SPECIFICHE GESTIONI	15,00	0,00	15,00	0,00	15,00	0,00	0,00
Categoria - 03	TRASFERIMENTI DA PARTE DELLO STATO	0,00	0,00	0,00	0,00	0,00	0,00	0,00
Categoria - 04	TRASFERIMENTI DA PARTE DELLE REGIONI	0,00	0,00	0,00	0,00	0,00	0,00	0,00
Categoria - 05	TRASFERIMENTI DA PARTE DEI COMUNI E DELLE PROVINCE	0,00	0,00	0,00	0,00	0,00	0,00	0,00
Categoria - 06	TRASFERIMENTI DA PARTE DI ALTRI ENTI DEL SETTORE PUBBLICO	0,00	0,00	0,00	0,00	0,00	0,00	0,00
Categoria - 07	ENTRATE DERIVANTI DALLA VENDITA DI BENI DA LA PRESTAZIONE DI SERVIZI	0,00	0,00	0,00	0,00	0,00	0,00	0,00
Categoria - 08	REDDITI E PROVENTI PATRIMONIALI	1.885,00	0,00	1.885,00	0,00	1.885,00	0,00	0,00
Categoria - 09	POSTE CORRETTIVE E COMPENSATIVE DI SPESE CORRENTI	1.167.792,00	-4.719,56	1.163.072,34	1.488.979,43	325.907,09	0,00	0,00
Categoria - 10	ENTRATE NON CLASSIFICABILI IN ALTRE VOCI	0,00	0,00	0,00	0,00	0,00	0,00	0,00
Totale Titolo - 01		1.169.677,00	-4.719,56	1.164.957,34	1.488.979,43	324.022,09		
ENTRATE IN CONTO CAPITALE								
Categoria - 11	ALIENAZIONE DI IMMOBILI E DIRITTI REALI	0,00	0,00	0,00	0,00	0,00	0,00	0,00
Categoria - 12	ALIENAZIONE DI IMMOBILIZZAZIONI TECNICHE	0,00	0,00	0,00	0,00	0,00	0,00	0,00
Categoria - 13	REALIZZO DI VALORI MOBILIARI	0,00	0,00	0,00	0,00	0,00	0,00	0,00
Categoria - 14	RISCOSSIONE DI CREDITI	3.200.000,00	0,00	3.200.000,00	3.325.044,44	125.044,44	0,00	0,00
Categoria - 15	TRASFERIMENTI DALLO STATO	0,00	0,00	0,00	0,00	0,00	0,00	0,00
Categoria - 16	TRASFERIMENTI DALLE REGIONI	0,00	0,00	0,00	0,00	0,00	0,00	0,00
Categoria - 17	TRASFERIMENTI DA COMUNI E PROVINCE	0,00	0,00	0,00	0,00	0,00	0,00	0,00
Categoria - 18	TRASFERIMENTI DA ALTRI ENTI DEL SETTORE PUBBLICO	0,00	0,00	0,00	0,00	0,00	0,00	0,00
Totale Titolo - 02		3.200.000,00	0,00	3.200.000,00	3.161.064,94	-38.935,06		
Entrate Finali(Totale Titolo 01 + Totale Titolo 02)								
		4.369.677,00	-4.719,56	4.364.957,34	4.650.044,37	285.087,03		
TITOLO - 03								
ENTRATE PER ACCENSIONE DI PRESTITI								
Categoria - 19	ASSUNZIONE DI MUTUI	0,00	0,00	0,00	0,00	0,00	0,00	0,00
Categoria - 20	ASSUNZIONE DI ALTRI DEBITI FINANZIARI	0,00	0,00	0,00	0,00	0,00	0,00	0,00
Categoria - 21	EMISIONE DI OBBLIGAZIONI	0,00	0,00	0,00	0,00	0,00	0,00	0,00
Totale Titolo - 03		0,00	0,00	0,00	0,00	0,00	0,00	0,00
Entrate Complesive(Entrate Finali + Totale Titolo 03)								
		4.369.677,00	-4.719,56	4.364.957,34	4.650.044,37	285.087,03		

XVI LEGISLATURA - DISEGNI DI LEGGE E RELAZIONI - DOCUMENTI

ENTRATE

Codice	Descrizione	GESTIONE DI COMPETENZA					SOMME ACCERTATE	
		BILANCIO		PREVISIONI			ACCERTAMENTI E	DIFFERENZA F = E - D
		CONTO		INIZIALI B	VARIAZIONE C	DEFINITIVE D = B + C		
DIREZIONE CENTRALE STUDI E RICERCHE								
ENTRATE CORRENTI								
Titolo - 01	ALQUOTE CONTRIBUTIVE A CARICO DEI DATORI DI LAVORO E DEGLI ISCRITTI	0,00	0,00	0,00	0,00	0,00	0,00	0,00
Categoria - 01	ALQUOTE CONTRIBUTIVE A CARICO DEI DATORI DI LAVORO E DEGLI ISCRITTI	0,00	0,00	0,00	0,00	0,00	0,00	0,00
Categoria - 02	QUOTE DI PARTECIPAZIONE DEGLI ISCRITTI ALL'ONERE DI SPECIFICHE GESTIONI	0,00	0,00	0,00	0,00	0,00	0,00	0,00
Categoria - 03	TRASFERIMENTI DA PARTE DELLO STATO	0,00	0,00	0,00	0,00	0,00	0,00	0,00
Categoria - 04	TRASFERIMENTI DA PARTE DELLE REGIONI	0,00	0,00	0,00	0,00	0,00	0,00	0,00
Categoria - 05	TRASFERIMENTI DA PARTE DEI COMUNI E DELLE PROVINCE	0,00	0,00	0,00	0,00	0,00	0,00	0,00
Categoria - 06	TRASFERIMENTI DA PARTE DI ALTRI ENTI DEL SETTORE PUBBLICO	0,00	0,00	0,00	0,00	0,00	0,00	0,00
Categoria - 07	ENTRATE DERIVANTI DALLA VENDITA DI BENI E DALLA PRESTAZIONE DI SERVIZI	139.000,00	0,00	139.000,00	0,00	139.000,00	165.179,73	26.179,73
Categoria - 08	REDDITI PREVENTI PATRIMONIALI	0,00	0,00	0,00	0,00	0,00	0,00	0,00
Categoria - 09	POSTE CORRETTIVE E COMPENSATIVE DI SPESE CORRENTI	0,00	0,00	0,00	0,00	0,00	0,00	0,00
Categoria - 10	ENTRATE NON CLASSIFICABILI IN ALTRE VOCI	0,00	0,00	0,00	0,00	0,00	0,00	0,00
Totale Titolo - 01		139.000,00	0,00	139.000,00	0,00	139.000,00	165.179,73	26.179,73
TITOLO - 02								
ENTRATE IN CONTO CAPITALE								
Categoria - 11	ALIENAZIONE DI IMMOBILI E DIRITTI REALI	0,00	0,00	0,00	0,00	0,00	0,00	0,00
Categoria - 12	ALIENAZIONE DI IMMOBILIZZAZIONI TECNICHE	0,00	0,00	0,00	0,00	0,00	0,00	0,00
Categoria - 13	REALIZZO DI VALORI IMMOBILIARI	0,00	0,00	0,00	0,00	0,00	0,00	0,00
Categoria - 14	RISGISSIONE DI CREDITI	0,00	0,00	0,00	0,00	0,00	0,00	0,00
Categoria - 15	TRASFERIMENTI DALLO STATO	0,00	0,00	0,00	0,00	0,00	0,00	0,00
Categoria - 16	TRASFERIMENTI DALLE REGIONI	0,00	0,00	0,00	0,00	0,00	0,00	0,00
Categoria - 17	TRASFERIMENTI DA COMUNI E PROVINCE	0,00	0,00	0,00	0,00	0,00	0,00	0,00
Categoria - 18	TRASFERIMENTI DA ALTRI ENTI DEL SETTORE PUBBLICO	0,00	0,00	0,00	0,00	0,00	0,00	0,00
Totale Titolo - 02		0,00	0,00	0,00	0,00	0,00	0,00	0,00
Entrate Finali(Totale Titolo 01 + Totale Titolo 02)		139.000,00	0,00	139.000,00	0,00	139.000,00	165.179,73	26.179,73
TITOLO - 03								
ENTRATE PER ACCENSIONE DI PRESTITI								
Categoria - 19	ASSUNZIONE DI MUTUI	0,00	0,00	0,00	0,00	0,00	0,00	0,00
Categoria - 20	ASSUNZIONE DI ALTRI DEBITI FINANZIARI	0,00	0,00	0,00	0,00	0,00	0,00	0,00
Categoria - 21	EMISSIONE DI OBBLIGAZIONI	0,00	0,00	0,00	0,00	0,00	0,00	0,00
Totale Titolo - 03		0,00	0,00	0,00	0,00	0,00	0,00	0,00
Entrate Complesive(Entrate Finali + Totale Titolo 03)		139.000,00	0,00	139.000,00	0,00	139.000,00	165.179,73	26.179,73

ENTRATE	BILANCIO		GESTIONE DI COMPETENZA					SOMME ACCERTATE	
	CONTO		PREVISIONI	DEFINITIVE	ACCERTAMENTI	DIFFERENZA	E	F = E - D	
	Descrizione	INIZIALI							VARIAZIONE
	UPB	DIREZIONE CENTRALE SISTEMI INFORMATIVI							
		ENTRATE CORRENTI							
		Categoria - 01	0,00	0,00	0,00	0,00	0,00	0,00	0,00
		Categoria - 02	0,00	0,00	0,00	0,00	0,00	0,00	0,00
		Categoria - 03	0,00	0,00	0,00	0,00	0,00	0,00	0,00
		Categoria - 04	0,00	0,00	0,00	0,00	0,00	0,00	0,00
		Categoria - 05	0,00	0,00	0,00	0,00	0,00	0,00	0,00
		Categoria - 06	0,00	0,00	0,00	0,00	0,00	0,00	0,00
		Categoria - 07	1.532.150,00	148.000,00	1.680.150,00	1.774.487,56	94.337,56		
		Categoria - 08	0,00	0,00	0,00	0,00	0,00	0,00	0,00
		Categoria - 09	0,00	0,00	0,00	0,00	0,00	0,00	0,00
		Categoria - 10	0,00	0,00	0,00	0,00	0,00	0,00	0,00
		Totale Titolo - 01	1.532.150,00	148.000,00	1.680.150,00	1.774.487,56	94.337,56		
		TITOLO - 02							
		ENTRATE IN CONTO CAPITALE							
		Categoria - 11	0,00	0,00	0,00	0,00	0,00	0,00	0,00
		Categoria - 12	0,00	0,00	0,00	0,00	0,00	0,00	0,00
		Categoria - 13	0,00	0,00	0,00	0,00	0,00	0,00	0,00
		Categoria - 14	0,00	0,00	0,00	0,00	0,00	0,00	0,00
		Categoria - 15	0,00	0,00	0,00	0,00	0,00	0,00	0,00
		Categoria - 16	0,00	0,00	0,00	0,00	0,00	0,00	0,00
		Categoria - 17	0,00	0,00	0,00	0,00	0,00	0,00	0,00
		Categoria - 18	0,00	0,00	0,00	0,00	0,00	0,00	0,00
		Totale Titolo - 02	0,00	0,00	0,00	0,00	0,00	0,00	0,00
		Entrate Finali(Totale Titolo 01 + Totale Titolo 02)	1.532.150,00	148.000,00	1.680.150,00	1.774.487,56	94.337,56		
		TITOLO - 03							
		ENTRATE PER ACCENSIONE DI PRESTITI							
		Categoria - 19	0,00	0,00	0,00	0,00	0,00	0,00	0,00
		Categoria - 20	0,00	0,00	0,00	0,00	0,00	0,00	0,00
		Categoria - 21	0,00	0,00	0,00	0,00	0,00	0,00	0,00
		Totale Titolo - 03	0,00	0,00	0,00	0,00	0,00	0,00	0,00
		Entrate Complesive(Entrate Finali + Totale Titolo 03)	1.532.150,00	148.000,00	1.680.150,00	1.774.487,56	94.337,56		

XVI LEGISLATURA - DISEGNI DI LEGGE E RELAZIONI - DOCUMENTI

ENTRATE

BILANCIO		GESTIONE DI COMPETENZA					SOMME ACCERTATE	
		PREVISIONI		DEFINITIVE D = B + C	ACCERTAMENTI E	DIFFERENZA F = E - D		
CONTO		INIZIALI B	VARIAZIONE C					
Codice	Descrizione							
UPB	SERVIZIO PER LA GOVERNANCE E IL CONTROLLO DI GESTIONE							
	ENTRATE CORRENTI							
Titolo - 01		0,00	0,00	0,00	0,00	0,00		
Categoria - 01	ALIQUOTE CONTRIBUTIVE A CARICO DEI DATORI DI LAVORO E DEGLI ISCRITTI	0,00	0,00	0,00	0,00	0,00		
Categoria - 02	QUOTE DI PARTECIPAZIONE DEGLI ISCRITTI ALL'ONERE DI SPECIFICHE GESTIONI	0,00	0,00	0,00	0,00	0,00		
Categoria - 03	TRASFERIMENTI DA PARTE DELLO STATO	0,00	0,00	0,00	0,00	0,00		
Categoria - 04	TRASFERIMENTI DA PARTE DELLE REGIONI	0,00	0,00	0,00	0,00	0,00		
Categoria - 05	TRASFERIMENTI DA PARTE DEI COMUNI E DELLE PROVINCE	0,00	0,00	0,00	0,00	0,00		
Categoria - 06	TRASFERIMENTI DA PARTE DI ALTRI ENTI DEL SETTORE PUBBLICO	0,00	0,00	0,00	0,00	0,00		
Categoria - 07	ENTRATE DERIVANTI DALLA VENDITA DI BENI E DALLA PRESTAZIONE DI SERVIZI	0,00	0,00	0,00	0,00	0,00		
Categoria - 08	REDDITI E PROVENTI PATRIMONIALI	0,00	0,00	0,00	0,00	0,00		
Categoria - 09	POSTE CORRETTIVE E COMPENSATIVE DI SPESE CORRENTI	0,00	0,00	0,00	0,00	0,00		
Categoria - 10	ENTRATE NON CLASSIFICABILI IN ALTRE VOCI	0,00	0,00	0,00	0,00	0,00		
Totale Titolo - 01		0,00	0,00	0,00	0,00	0,00		
Titolo - 02	ENTRATE IN CONTO CAPITALE							
Categoria - 11	ALIENAZIONE DI IMMOBILI E DIRITTI REALI	0,00	0,00	0,00	0,00	0,00		
Categoria - 12	ALIENAZIONE DI IMMOBILIZZAZIONI TECNICHE	0,00	0,00	0,00	0,00	0,00		
Categoria - 13	REALIZZO DI VALORI MOBILIARI	0,00	0,00	0,00	0,00	0,00		
Categoria - 14	RISCOSSIONE DI CREDITI	0,00	0,00	0,00	0,00	0,00		
Categoria - 15	TRASFERIMENTI DALLO STATO	0,00	0,00	0,00	0,00	0,00		
Categoria - 16	TRASFERIMENTI DALLE REGIONI	0,00	0,00	0,00	0,00	0,00		
Categoria - 17	TRASFERIMENTI DA COMUNI E PROVINCE	0,00	0,00	0,00	0,00	0,00		
Categoria - 18	TRASFERIMENTI DA ALTRI ENTI DEL SETTORE PUBBLICO	0,00	0,00	0,00	0,00	0,00		
Totale Titolo - 02		0,00	0,00	0,00	0,00	0,00		
Entrate Finali(Totale Titolo 01 + Totale Titolo 02)		0,00	0,00	0,00	0,00	0,00		
Titolo - 03	ENTRATE PER ACCENSIONE DI PRESTITI							
Categoria - 19	ASSUNZIONE DI MUTUI	0,00	0,00	0,00	0,00	0,00		
Categoria - 20	ASSUNZIONE DI ALTRI PRESTITI FINANZIARI	0,00	0,00	0,00	0,00	0,00		
Categoria - 21	EMISSIONE DI OBBLIGAZIONI	0,00	0,00	0,00	0,00	0,00		
Totale Titolo - 03		0,00	0,00	0,00	0,00	0,00		
Entrate Complessive(Entrate Finali + Totale Titolo 03)		0,00	0,00	0,00	0,00	0,00		

XVI LEGISLATURA - DISEGNI DI LEGGE E RELAZIONI - DOCUMENTI

ENTRATE

BILANCIO		GESTIONE DI COMPETENZA						SOMME ACCERTATE	
		PREVISIONI		DEFINITIVE	ACCERTAMENTI	DIFFERENZA			
CONTO		INIZIALI	VARIAZIONE	D = B + C	E	F = E - D			
Codice	Descrizione	B	C	D = B + C	E	F = E - D			
UPB	UFFICIO PATRIMONIO E AFFARI GENERALI								
Titolo - 01	ENTRATE CORRENTI								
Categoria - 01	ALIQUOTE CONTRIBUTIVE A CARICO DEI DATORI DI LAVORO E DEGLI ISCRITTI	0,00	0,00	0,00	0,00	0,00	0,00		
Categoria - 02	QUOTE DI PARTECIPAZIONE DEGLI ISCRITTI ALL'ONERE DI SPESE CHE GESTIONI	0,00	0,00	0,00	0,00	0,00	0,00		
Categoria - 03	TRASFERIMENTI DA PARTE DELLO STATO	0,00	0,00	0,00	0,00	0,00	0,00		
Categoria - 04	TRASFERIMENTI DA PARTE DELLE REGIONI	0,00	0,00	0,00	0,00	0,00	0,00		
Categoria - 05	TRASFERIMENTI DA PARTE DEI COMUNI E DELLE PROVINCE	0,00	0,00	0,00	0,00	0,00	0,00		
Categoria - 06	TRASFERIMENTI DA PARTE DI ALTRI DEL SETTORE PUBBLICO	0,00	0,00	0,00	0,00	0,00	0,00		
Categoria - 07	ENTRATE DERIVANTI DALLA VENDITA DI BENI E DALLA PRESTAZIONE DI SERVIZI	3.000,00	0,00	3.000,00	1.340,00	-1.660,00			
Categoria - 08	REDDITI PROVENTI PATRIMONIALI	5.038.536,56	0,00	5.038.536,56	4.981.582,55	-55.954,01			
Categoria - 09	POSTE CORRETTIVE E COMPENSATIVE DI SPESE CORRENTI	0,00	0,00	0,00	0,00	0,00			
Categoria - 10	ENTRATE NON CLASSIFICABILI IN ALTRE VOCI	0,00	0,00	0,00	0,00	0,00			
Totale Titolo - 01		5.039.536,56	0,00	5.039.536,56	4.962.842,55	-76.694,01			
Titolo - 02	ENTRATE IN CONTO CAPITALE								
Categoria - 11	ALIENAZIONE DI IMMOBILI E DIRITTI REALI	1.150.000,00	600.000,00	1.750.000,00	330.000,00	-1.420.000,00			
Categoria - 12	ALIENAZIONE DI IMMOBILIZZAZIONI TECNICHE	0,00	5.000,00	5.000,00	3.525,00	-1.475,00			
Categoria - 13	REALIZZO DI VALORI MOBILIARI	0,00	0,00	0,00	0,00	0,00			
Categoria - 14	RISCOSSIONE DI CREDITI	0,00	0,00	0,00	0,00	0,00			
Categoria - 15	TRASFERIMENTI DALLO STATO	0,00	0,00	0,00	0,00	0,00			
Categoria - 16	TRASFERIMENTI DALLE REGIONI	0,00	0,00	0,00	0,00	0,00			
Categoria - 17	TRASFERIMENTI DA COMUNI E PROVINCE	0,00	0,00	0,00	0,00	0,00			
Categoria - 18	TRASFERIMENTI DA ALTRI DEL SETTORE PUBBLICO	0,00	0,00	0,00	0,00	0,00			
Totale Titolo - 02		1.150.000,00	600.000,00	1.750.000,00	331.655,00	-1.418.345,00			
Entrate Finali(Totale Titolo 01 + Totale Titolo 02)		6.189.536,56	605.000,00	6.794.536,56	5.294.497,55	-1.500.039,01			
Titolo - 03	ENTRATE PER ACCENSIONE DI PRESTITI								
Categoria - 19	ASSUNZIONE DI MUTUI	0,00	0,00	0,00	0,00	0,00			
Categoria - 20	ASSUNZIONE DI ALTRI CREDITI FINANZIARI	0,00	0,00	0,00	0,00	0,00			
Categoria - 21	EMISSIONE DI OBBLIGAZIONI	0,00	0,00	0,00	0,00	0,00			
Totale Titolo - 03		0,00	0,00	0,00	0,00	0,00			
Entrate Complessive(Entrate Finali + Totale Titolo 03)		6.189.536,56	605.000,00	6.794.536,56	5.294.497,55	-1.500.039,01			

XVI LEGISLATURA - DISEGNI DI LEGGE E RELAZIONI - DOCUMENTI

ENTRATE

BILANCIO		GESTIONE DI COMPETENZA						SOMME ACCERTATE	
		PREVISIONI		DEFINITIVE D = B + C	ACCERTAMENTI E	DIFFERENZA F = E - D	ACCERTAMENTI E	DIFFERENZA F = E - D	
CONTO		INIZIALI B	VARIAZIONE C						
Descrizione									
UPB	SERVIZIO COMUNICAZIONE								
	ENTRATE CORRENTI								
	ALIQUOTE CONTRIBUTIVE A CARICO DEI DATORI DI LAVORO E DEGLI ISCRITTI	0,00	0,00	0,00	0,00	0,00	0,00	0,00	
Categoria - 01									
Categoria - 02	QUOTE DI PARTECIPAZIONE DEGLI ISCRITTI AL CONFERE DI SPECIFICHE GESTIONI	0,00	0,00	0,00	0,00	0,00	0,00	0,00	
Categoria - 03	TRASFERIMENTI DA PARTE DELLO STATO	0,00	0,00	0,00	0,00	0,00	0,00	0,00	
Categoria - 04	TRASFERIMENTI DA PARTE DELLE REGIONI	0,00	0,00	0,00	0,00	0,00	0,00	0,00	
Categoria - 05	TRASFERIMENTI DA PARTE DEI COMUNI E DELLE PROVINCE	0,00	0,00	0,00	0,00	0,00	0,00	0,00	
Categoria - 06	TRASFERIMENTI DA PARTE DI ALTRI ENTI DEL SETTORE PUBBLICO	0,00	0,00	0,00	0,00	0,00	0,00	0,00	
Categoria - 07	ENTRATE DERIVANTI DALLA VENDITA DI BENI E DALLA PRESTAZIONE DI SERVIZI	2.000,00	0,00	2.000,00	0,00	0,00	-2.000,00	0,00	
Categoria - 08	REDDITI PREVENTIVI PATRIMONIALI	0,00	0,00	0,00	0,00	0,00	0,00	0,00	
Categoria - 09	POSTE CORRETTIVE E COMPENSATIVE DI SPESE CORRENTI	0,00	0,00	0,00	0,00	0,00	0,00	0,00	
Categoria - 10	ENTRATE NON CLASSIFICABILI IN ALTRE VOCI	0,00	0,00	0,00	0,00	0,00	0,00	0,00	
Totale Titolo - 01		2.000,00	0,00	2.000,00	0,00	0,00	-2.000,00	0,00	
	ENTRATE IN CONTO CAPITALE								
Categoria - 11	ALIENAZIONE DI IMMOBILI E DIRITTI REALI	0,00	0,00	0,00	0,00	0,00	0,00	0,00	
Categoria - 12	ALIENAZIONE DI IMMOBILIZZAZIONI TECNICHE	0,00	0,00	0,00	0,00	0,00	0,00	0,00	
Categoria - 13	REALIZZO DI VALORI MOBILIARI	0,00	0,00	0,00	0,00	0,00	0,00	0,00	
Categoria - 14	RISCOSSIONE DI CREDITI	0,00	0,00	0,00	0,00	0,00	0,00	0,00	
Categoria - 15	TRASFERIMENTI DALLO STATO	0,00	0,00	0,00	0,00	0,00	0,00	0,00	
Categoria - 16	TRASFERIMENTI DALLE REGIONI	0,00	0,00	0,00	0,00	0,00	0,00	0,00	
Categoria - 17	TRASFERIMENTI DA COMUNI E PROVINCE	0,00	0,00	0,00	0,00	0,00	0,00	0,00	
Categoria - 18	TRASFERIMENTI DA ALTRI ENTI DEL SETTORE PUBBLICO	0,00	0,00	0,00	0,00	0,00	0,00	0,00	
Totale Titolo - 02		0,00	0,00	0,00	0,00	0,00	0,00	0,00	
Entrate Finali(Totale Titolo 01 + Totale Titolo 02)		2.000,00	0,00	2.000,00	0,00	0,00	-2.000,00	0,00	
	ENTRATE PER ACCENSIONE DI PRESTITI								
Categoria - 19	ASSUNZIONE DI MUTUI	0,00	0,00	0,00	0,00	0,00	0,00	0,00	
Categoria - 20	ASSUNZIONI DI ALTRI DEBITI FINANZIARI	0,00	0,00	0,00	0,00	0,00	0,00	0,00	
Categoria - 21	EMISSIONE DI OBBLICAZIONI	0,00	0,00	0,00	0,00	0,00	0,00	0,00	
Totale Titolo - 03		0,00	0,00	0,00	0,00	0,00	0,00	0,00	
Entrate Complessive(Entrate Finali + Totale Titolo 03)		2.000,00	0,00	2.000,00	0,00	0,00	-2.000,00	0,00	

XVI LEGISLATURA - DISEGNI DI LEGGE E RELAZIONI - DOCUMENTI

ENTRATE

BILANCIO		GESTIONE DI COMPETENZA						SOMME ACCERTATE	
		PREVISIONI		DEFINITIVE	ACCERTAMENTI	DIFFERENZA			
CONTO		INIZIALI	VARIAZIONE	D = B + C	E	F = E - D			
Codice	Descrizione	B	C	D = B + C	E	F = E - D			
UPB	SERVIZIO TURISMO E RELAZIONI INTERNAZIONALI								
	ENTRATE CORRENTI								
Titolo - 01	AL QUOTE CONTRIBUTIVE A CARICO DEI DATORI DI LAVORO E DEGLI ISCRITTI	0,00	0,00	0,00	0,00	0,00	0,00		
Categoria - 02	QUOTE DI PARTECIPAZIONE DEGLI ISCRITTI ALL'ONERE DI SPECIFICHE GESTIONI	0,00	0,00	0,00	0,00	0,00	0,00		
Categoria - 03	TRASFERIMENTI DA PARTE DELLO STATO	0,00	0,00	0,00	0,00	0,00	0,00		
Categoria - 04	TRASFERIMENTI DA PARTE DELLE REGIONI	0,00	0,00	0,00	0,00	0,00	0,00		
Categoria - 05	TRASFERIMENTI DA PARTE DEI COMUNI E DELLE PROVINCE	0,00	0,00	0,00	0,00	0,00	0,00		
Categoria - 06	TRASFERIMENTI DA PARTE DI ALTRI ENTI DEL SETTORE PUBBLICO	320.000,00	0,00	320.000,00	320.000,00	320.000,00	0,00		
Categoria - 07	ENTRATE DERIVANTI DALLA VENDITA DI BENI E DALLA PRESTAZIONE DI SERVIZI	3.928.240,00	2.950.000,00	6.878.240,00	6.565.582,93	-312.657,07			
Categoria - 08	REDDITI E PROVENTI PATRIMONIALI	0,00	0,00	0,00	0,00	0,00	0,00		
Categoria - 09	POSTE CORRETTIVE E COMPENSATIVE DI SPESE CORRENTI	0,00	0,00	0,00	0,00	0,00	0,00		
Categoria - 10	ENTRATE NON CLASSIFICABILI IN ALTRE VOCI	0,00	0,00	0,00	0,00	0,00	0,00		
Totale Titolo - 01		4.048.240,00	2.950.000,00	6.998.240,00	6.565.582,93	-432.657,07			
Titolo - 02	ENTRATE IN CONTO CAPITALE								
Categoria - 11	ALIENAZIONE DI IMMOBILI E DIRITTI REALI	0,00	0,00	0,00	0,00	0,00	0,00		
Categoria - 12	ALIENAZIONE DI IMMOBILIZZAZIONI TECNICHE	0,00	0,00	0,00	0,00	0,00	0,00		
Categoria - 13	REALIZZO DI VALORI MOBILIARI	0,00	0,00	0,00	0,00	0,00	0,00		
Categoria - 14	RISCOSSIONE DI CREDITI	0,00	0,00	0,00	0,00	0,00	0,00		
Categoria - 15	TRASFERIMENTI DALLO STATO	0,00	0,00	0,00	0,00	0,00	0,00		
Categoria - 16	TRASFERIMENTI DALLE REGIONI	0,00	0,00	0,00	0,00	0,00	0,00		
Categoria - 17	TRASFERIMENTI DA COMUNI E PROVINCE	0,00	0,00	0,00	0,00	0,00	0,00		
Categoria - 18	TRASFERIMENTI DA ALTRI ENTI DEL SETTORE PUBBLICO	0,00	0,00	0,00	0,00	0,00	0,00		
Totale Titolo - 02		0,00	0,00	0,00	0,00	0,00	0,00		
Entrate Finali(Totale Titolo 01 + Totale Titolo 02)		4.048.240,00	2.950.000,00	6.998.240,00	6.565.582,93	-432.657,07			
Titolo - 03	ENTRATE PER ACCENSIONE DI PRESTITI								
Categoria - 19	ASSUNZIONE DI MUTUI	0,00	0,00	0,00	0,00	0,00	0,00		
Categoria - 20	ASSUNZIONE DI ALTRI DEBITI FINANZIARI	10.000,00	0,00	10.000,00	6.657,64	-3.342,36			
Categoria - 21	EMISSIONE DI OBBLIGAZIONI	0,00	0,00	0,00	0,00	0,00	0,00		
Totale Titolo - 03		10.000,00	0,00	10.000,00	6.657,64	-3.342,36			
Entrate Complesive(Entrate Finali + Totale Titolo 03)		4.058.240,00	2.950.000,00	7.008.240,00	6.572.240,57	-435.999,43			

XVI LEGISLATURA - DISEGNI DI LEGGE E RELAZIONI - DOCUMENTI

ENTRATE

BILANCIO		GESTIONE DI COMPETENZA						SOMME ACCERTATE	
		PREVISIONI		DEFINITIVE D = B + C	ACCERTAMENTI E	DIFFERENZA F = E - D	CONTO		
Codice	Descrizione	INIZIALI B	VARIAZIONE C						
UPB	DIREZIONE CENTRALE ATTIVITA' ISTITUZIONALI								
	ENTRATE CORRENTI								
Titolo - 01	ALIQUOTE CONTRIBUTIVE A CARICO DEI DATORI DI LAVORO E DEGLI ISCRITTI	0,00	0,00	0,00	0,00	0,00	0,00	0,00	
Categoria - 02	QUOTE DI PARTECIPAZIONE DEGLI ISCRITTI ALL'ONERE DI SPECIFICHE GESTIONI	0,00	0,00	0,00	0,00	0,00	0,00	0,00	
Categoria - 03	TRASFERIMENTI DA PARTE DELLO STATO	0,00	0,00	0,00	0,00	0,00	0,00	0,00	
Categoria - 04	TRASFERIMENTI DA PARTE DELLE REGIONI	0,00	0,00	0,00	0,00	0,00	0,00	0,00	
Categoria - 05	TRASFERIMENTI DA PARTE DEI COMUNI E DELLE PROVINCE	500.000,00	0,00	500.000,00	500.000,00	500.000,00	0,00	0,00	
Categoria - 06	TRASFERIMENTI DA PARTE DI ALTRI ENTITI DEL SETTORE PUBBLICO	75.000,00	0,00	75.000,00	75.000,00	75.000,00	0,00	0,00	
Categoria - 07	ENTRATE DERIVANTI DALLA VENDITA DI BENI E DALLA PRESTAZIONE DI SERVIZI	1.470.000,00	4.190.500,00	5.660.500,00	3.487.955,41	2.172.544,59	-2.172.544,59	-2.172.544,59	
Categoria - 08	REDDITI E PROVENTI PATRIMONIALI	0,00	0,00	0,00	0,00	0,00	0,00	0,00	
Categoria - 09	POSTE CORRETTIVE E COMPENSATIVE DI SPESE CORRENTI	0,00	0,00	0,00	0,00	0,00	0,00	0,00	
Categoria - 10	ENTRATE NON CLASSIFICABILI IN ALTRE VOCI	0,00	0,00	0,00	0,00	0,00	0,00	0,00	
Totale Titolo - 01		2.045.000,00	4.190.500,00	6.235.500,00	3.987.955,41	-2.247.544,59	-2.247.544,59	-2.247.544,59	
Titolo - 02	ENTRATE IN CONTO CAPITALE								
Categoria - 11	ALIENAZIONE DI IMMOBILI E DIRITTI REALI	0,00	0,00	0,00	0,00	0,00	0,00	0,00	
Categoria - 12	ALIENAZIONE DI IMMOBILIZZAZIONI TECNICHE	0,00	0,00	0,00	0,00	0,00	0,00	0,00	
Categoria - 13	REALIZZO DI VALORI MOBILIARI	0,00	0,00	0,00	0,00	0,00	0,00	0,00	
Categoria - 14	RISCOSSIONE DI CREDITI	0,00	0,00	0,00	0,00	0,00	0,00	0,00	
Categoria - 15	TRASFERIMENTI DALLO STATO	0,00	0,00	0,00	0,00	0,00	0,00	0,00	
Categoria - 16	TRASFERIMENTI DALLE REGIONI	0,00	0,00	0,00	0,00	0,00	0,00	0,00	
Categoria - 17	TRASFERIMENTI DA COMUNI E PROVINCE	0,00	0,00	0,00	0,00	0,00	0,00	0,00	
Categoria - 18	TRASFERIMENTI DA ALTRI ENTITI DEL SETTORE PUBBLICO	0,00	0,00	0,00	0,00	0,00	0,00	0,00	
Totale Titolo - 02		0,00	0,00	0,00	0,00	0,00	0,00	0,00	
Entrate Finali(Totale Titolo 01 + Totale Titolo 02)		2.045.000,00	4.190.500,00	6.235.500,00	3.987.955,41	-2.247.544,59	-2.247.544,59	-2.247.544,59	
Titolo - 03	ENTRATE PER ACCENSIONE DI PRESTITI								
Categoria - 19	ASSUNZIONE DI MUTUI	0,00	0,00	0,00	0,00	0,00	0,00	0,00	
Categoria - 20	ASSUNZIONE DI ALTRI PRESTITI FINANZIARI	0,00	0,00	0,00	0,00	0,00	0,00	0,00	
Categoria - 21	EMISSIONE DI OBBLIGAZIONI	0,00	0,00	0,00	0,00	0,00	0,00	0,00	
Totale Titolo - 03		0,00	0,00	0,00	0,00	0,00	0,00	0,00	
Entrate Complesive(Entrate Finali + Totale Titolo 03)		2.045.000,00	4.190.500,00	6.235.500,00	3.987.955,41	-2.247.544,59	-2.247.544,59	-2.247.544,59	

XVI LEGISLATURA - DISEGNI DI LEGGE E RELAZIONI - DOCUMENTI

ENTRATE	BILANCIO		GESTIONE DI COMPETENZA				SOMME ACCERTATE	
	CONTO		PREVISIONI		DEFINITIVE D = B + C	ACCERTAMENTI E	DIFFERENZA F = E - D	
	Descrizione	Codice	INIZIALI B	VARIAZIONE C				
	UFFICIO ANALISI E DOCUMENTAZIONE AMMINISTRATIVA							
	ENTRATE CORRENTI							
	Titolo - 01		0,00	0,00	0,00	0,00	0,00	
	Categoria - 01	ALIQUOTE CONTRIBUTIVE A CARICO DEI DATORI DI LAVORO E DEGLI ISCRITTI						
	Categoria - 02	QUOTE DI PARTECIPAZIONE DEGLI ISCRITTI ALL'ONERE DI SPECIFICHE GESTIONI	0,00	0,00	0,00	0,00	0,00	
	Categoria - 03	TRASFERIMENTI DA PARTE DELLO STATO	0,00	0,00	0,00	0,00	0,00	
	Categoria - 04	TRASFERIMENTI DA PARTE DELLE REGIONI	0,00	0,00	0,00	0,00	0,00	
	Categoria - 05	TRASFERIMENTI DA PARTE DEI COMUNI E DELLE PROVINCE	0,00	0,00	0,00	0,00	0,00	
	Categoria - 06	TRASFERIMENTI DA PARTE DI ALTRI ENTI DEL SETTORE PUBBLICO	0,00	0,00	0,00	0,00	0,00	
	Categoria - 07	ENTRATE DERIVANTI DALLA VENDITA DI BENI E DALLA PRESTAZIONE DI SERVIZI	0,00	0,00	0,00	0,00	0,00	
	Categoria - 08	REDDITI E PROVENTI PATRIMONIALI	0,00	0,00	0,00	0,00	0,00	
	Categoria - 09	POSTE CORRETTIVE E COMPENSATIVE DI SPESE CORRENTI	0,00	0,00	0,00	0,00	0,00	
	Categoria - 10	ENTRATE NON CLASSIFICABILI IN ALTRE VOCI	0,00	0,00	0,00	0,00	0,00	
	Totale Titolo - 01		0,00	0,00	0,00	0,00	0,00	
	Titolo - 02	ENTRATE IN CONTO CAPITALE						
	Categoria - 11	ALIENAZIONE DI IMMOBILI E DIRITTI REALI	0,00	0,00	0,00	0,00	0,00	
	Categoria - 12	ALIENAZIONE DI IMMOBILIZZAZIONI TECNICHE	0,00	0,00	0,00	0,00	0,00	
	Categoria - 13	REALIZZO DI VALORI MOBILIARI	0,00	0,00	0,00	0,00	0,00	
	Categoria - 14	RISCOSSIONE DI CREDITI	0,00	0,00	0,00	0,00	0,00	
	Categoria - 15	TRASFERIMENTI DALLO STATO	0,00	0,00	0,00	0,00	0,00	
	Categoria - 16	TRASFERIMENTI DALE REGIONI	0,00	0,00	0,00	0,00	0,00	
	Categoria - 17	TRASFERIMENTI DA COMUNI E PROVINCE	0,00	0,00	0,00	0,00	0,00	
	Categoria - 18	TRASFERIMENTI DA ALTRI ENTI DEL SETTORE PUBBLICO	0,00	0,00	0,00	0,00	0,00	
	Totale Titolo - 02		0,00	0,00	0,00	0,00	0,00	
	Entrate Finali(Totale Titolo 01 + Totale Titolo 02)		0,00	0,00	0,00	0,00	0,00	
	Titolo - 03	ENTRATE PER ACCENSIONE DI PRESTITI						
	Categoria - 19	ASSUNZIONE DI MUTUI	0,00	0,00	0,00	0,00	0,00	
	Categoria - 20	ASSUNZIONE DI ALTRI DEBITI FINANZIARI	0,00	0,00	0,00	0,00	0,00	
	Categoria - 21	EMISSIONE DI OBBLIGAZIONI	0,00	0,00	0,00	0,00	0,00	
	Totale Titolo - 03		0,00	0,00	0,00	0,00	0,00	
	Entrate Complesive(Entrate Finali + Totale Titolo 03)		0,00	0,00	0,00	0,00	0,00	

ENTRATE

	GESTIONE DI COMPETENZA						
	BILANCIO		PREVISIONI			SOMME ACCERTATE	
	CONTO		INIZIALI	VARIAZIONE	DEFINITIVE	ACCERTAMENTI	DIFFERENZA
		B	C	D = B + C	E	F = E - D	
Titolo - 04							
Capitolo - 22		219.305.000,00	7.325.892,61	226.630.892,61	158.924.414,35	- 67.706.478,26	
Totale Titolo - 04		219.305.000,00	7.325.892,61	226.630.892,61	158.924.414,35	- 67.706.478,26	
Entrate Totali		307.281.396,56	13.897.233,95	321.238.630,51	358.021.379,68	- 81.112.834,43	

CONTO CONSUNTIVO DELL'USCITA

XVI LEGISLATURA - DISEGNI DI LEGGE E RELAZIONI - DOCUMENTI

SPESE

BILANCIO	GESTIONE DI COMPETENZA					
	CONTO	PREVISIONI			SOMME IMPEGNATE	
		INIZIALI B	VARIAZIONI C	DEFINITIVE D = B + C	IMPEGNI E	DIFFERENZA F = E - D
	DIREZIONE CENTRALE SERVIZI DELEGATI					
	USCITE CORRENTI					
UPB						
Titolo - 01		0,00	0,00	0,00	0,00	0,00
Categoria - 01	SPESA PER GLI ORGANI DELL'ENTE					
Categoria - 02	ONERI PER IL PERSONALE IN ATTIVITA' DI SERVIZIO	0,00	0,00	0,00	0,00	0,00
Categoria - 03	ONERI PER IL PERSONALE IN QUIESCENZA	0,00	0,00	0,00	0,00	0,00
Categoria - 04	SPESA PER L'ACQUISTO DI BENI DI CONSUMO E DI SERVIZI	20.000,00	-2.000,00	18.000,00	17.78,70	-16.221,30
Categoria - 05	SPESA PER PRESTAZIONI ISTITUZIONALI	0,00	0,00	0,00	0,00	0,00
Categoria - 06	TRASFERIMENTI PASSIVI	0,00	0,00	0,00	0,00	0,00
Categoria - 07	ONERI FINANZIARI	0,00	0,00	0,00	0,00	0,00
Categoria - 08	ONERI TRIBUTARI	0,00	0,00	0,00	0,00	0,00
Categoria - 09	POSTE CORRETTIVE E COMPENSATIVE DI ENTRATE CORRENTI	0,00	0,00	0,00	0,00	0,00
Categoria - 10	SPESA NON CLASSIFICABILE IN ALTRE VOCI	0,00	0,00	0,00	0,00	0,00
Totale Titolo - 01		20.000,00	-2.000,00	18.000,00	1.778,70	-16.221,30
Titolo - 02	USCITE IN CONTO CAPITALE					
Categoria - 11	ACQUISIZIONE BENI DI USO DUREVOLE ED OPERE IMMOBILIARI	0,00	0,00	0,00	0,00	0,00
Categoria - 12	ACQUISIZIONE DI IMMOBILIZZAZIONI TECNICHE	0,00	0,00	0,00	0,00	0,00
Categoria - 13	PARTECIPAZIONI E ACQUISTO DI VALORI MOBILIARI	0,00	0,00	0,00	0,00	0,00
Categoria - 14	CONCESSIONI DI CREDITI ED ANTICIPAZIONI	560.000,00	0,00	560.000,00	247.619,71	-312.380,29
Categoria - 15	INDENNITA' DI ANZIANITA' E SIMILARI AL PERSONALE CESSATO DAL SERVIZIO	0,00	0,00	0,00	0,00	0,00
Totale Titolo - 02		560.000,00	0,00	560.000,00	247.619,71	-312.380,29
Spese Finali (Totale Titolo 01 + Totale Titolo 02)		580.000,00	-2.000,00	578.000,00	249.398,41	-328.601,59
Titolo - 03	USCITE PER RIMBORSI PRESTITI					
Categoria - 16	RIMBORSI DI MUTUI	0,00	0,00	0,00	0,00	0,00
Categoria - 17	RIMBORSI DI ANTICIPAZIONI PASSIVE	0,00	0,00	0,00	0,00	0,00
Categoria - 18	RIMBORSI DI OBBLIGAZIONI	0,00	0,00	0,00	0,00	0,00
Categoria - 19	RESTITUZIONE ALLE GESTIONI AUTONOME DI ANTICIPAZIONI	0,00	0,00	0,00	0,00	0,00
Categoria - 20	ESTINZIONE DEBITI DIVERSI	0,00	0,00	0,00	0,00	0,00
Totale Titolo - 03		0,00	0,00	0,00	0,00	0,00
Spese Complessive (Spese Finali + Totale Titolo 03)		580.000,00	-2.000,00	578.000,00	249.398,41	-328.601,59

XVI LEGISLATURA - DISEGNI DI LEGGE E RELAZIONI - DOCUMENTI

SPESE	BILANCIO		GESTIONE DI COMPETENZA				SOMME IMPEGNATE	
	CONTO		PREVISIONI		DEFINITIVE D = B + C	IMPEGNI E	DIFFERENZA F = E - D	
	Descrizione	INIZIALI B	VARIAZIONE C					
	DIREZIONE CENTRALE AMMINISTRAZIONE E FINANZA							
	USCITE CORRENTI							
Titolo - 01		36.036,00	0,00	36.036,00	25.878,50	-10.157,10		
Categoria - 01	SPESA PER GLI ORGANI DELL'ENTE							
Categoria - 02	ONERI PER IL PERSONALE IN ATTIVITA' DI SERVIZIO	16.430,00	0,00	16.430,00	14.263,57	2.166,43		
Categoria - 03	ONERI PER IL PERSONALE IN QUIESCENZA	0,00	0,00	0,00	0,00	0,00		
Categoria - 04	SPESA PER L'ACQUISTO DI BENI DI CONSUMO E DI SERVIZI	1.699.319,56	0,00	1.699.319,56	1.525.507,94	173.811,62		
Categoria - 05	SPESA PER PRESTAZIONI ISTITUZIONALI	0,00	0,00	0,00	0,00	0,00		
Categoria - 06	TRASFERIMENTI PASSIVI	0,00	0,00	0,00	0,00	0,00		
Categoria - 07	ONERI FINANZIARI	86.024,00	0,00	86.024,00	44.512,69	-41.511,32		
Categoria - 08	ONERI TRIBUTARI	2.166.176,00	99.153,09	2.265.329,09	1.102.574,97	-1.162.754,12		
Categoria - 09	POSTE CORRETTIVE E COMPENSATIVE DI ENTRATE CORRENTI	2.032,80	9.702,90	11.734,80	7.822,92	-3.911,88		
Categoria - 10	SPESA NON CLASSIFICABILI IN ALTRE VOCI	162.448,00	104.188,95	316.636,95	6.263,86	-309.373,09		
Totale Titolo - 01		3.668.775,36	-69.281,96	3.599.493,40	2.981.797,75	-617.695,65		
Titolo - 02	USCITE IN CONTO CAPITALE							
Categoria - 11	ACQUISIZIONE BENI DI USO DUREVOLE ED OPERE IMMOBILIARI	0,00	0,00	0,00	0,00	0,00		
Categoria - 12	ACQUISIZIONE DI IMMOBILIZZAZIONI TECNICHE	0,00	0,00	0,00	0,00	0,00		
Categoria - 13	PARTECIPAZIONI E ACQUISTO DI VALORI MOBILIARI	0,00	800.000,00	800.000,00	0,00	-800.000,00		
Categoria - 14	CONCESSIONI DI CREDITI ED ANTICIPAZIONI	3.553.000,00	0,00	3.553.000,00	3.268.408,12	284.591,88		
Categoria - 15	INDENNITA' DI ANZIANITA' E SIMILARI AL PERSONALE CESSATO DAL SERVIZIO	0,00	0,00	0,00	0,00	0,00		
Totale Titolo - 02		3.553.000,00	800.000,00	4.353.000,00	3.268.408,12	-1.084.591,88		
Spese Finali (Totale Titolo 01 + Totale Titolo 02)		7.221.775,36	730.718,04	7.952.493,40	6.250.205,87	-1.702.287,53		
Titolo - 03	USCITE PER RIMBORSI PRESTITI							
Categoria - 16	RIMBORSI DI MUTUI	0,00	0,00	0,00	0,00	0,00		
Categoria - 17	RIMBORSI DI ANTICIPAZIONI PASSIVE	0,00	0,00	0,00	0,00	0,00		
Categoria - 18	RIMBORSI DI OBBLIGAZIONI	0,00	0,00	0,00	0,00	0,00		
Categoria - 19	RESTITUZIONE ALLE GESTIONI AUTONOME DI ANTICIPAZIONI	0,00	0,00	0,00	0,00	0,00		
Categoria - 20	ESTINZIONE DEBITI DIVERSI	100.000,00	0,00	100.000,00	95.600,00	-4.400,00		
Totale Titolo - 03		100.000,00	0,00	100.000,00	95.600,00	-4.400,00		
Spese Complessive (Spese Finali + Totale Titolo 03)		7.321.775,36	730.718,04	8.052.493,40	6.335.805,87	-1.716.687,53		

XVI LEGISLATURA - DISEGNI DI LEGGE E RELAZIONI - DOCUMENTI

SPESA

Codice	Descrizione	GESTIONE DI COMPETENZA						SOMME IMPEGNATE	
		PREVISIONI		DEFINITIVE D = B + C	IMPEGNI E	DIFFERENZA F = E - D	SOMME IMPEGNATE		
		INIZIALI B	VARIAZIONE C				IMPEGNI E	DIFFERENZA F = E - D	
BILANCIO									
CONTO									
DIREZIONE CENTRALE SOCI									
USCITE CORRENTI									
Titolo - 01	SPESA PER GLI ORGANI DELL'ENTE	0,00	0,00	0,00	0,00	0,00	0,00	0,00	0,00
Categoria - 02	ONERI PER IL PERSONALE IN ATTIVITA' DI SERVIZIO	0,00	0,00	0,00	0,00	0,00	0,00	0,00	0,00
Categoria - 03	ONERI PER IL PERSONALE IN QUIESCENZA	0,00	0,00	0,00	0,00	0,00	0,00	0,00	0,00
Categoria - 04	SPESA PER L'ACQUISTO DI BENI DI CONSUMO E SERVIZI	0,00	0,00	0,00	0,00	0,00	0,00	0,00	0,00
Categoria - 05	SPESA PER PRESTAZIONI ISTITUZIONALI	0,00	0,00	0,00	0,00	0,00	0,00	0,00	0,00
Categoria - 06	TRASFERIMENTI PASSIVI	0,00	0,00	0,00	0,00	0,00	0,00	0,00	0,00
Categoria - 07	ONERI FINANZIARI	0,00	0,00	0,00	0,00	0,00	0,00	0,00	0,00
Categoria - 08	ONERI TRIBUTARI	0,00	0,00	0,00	0,00	0,00	0,00	0,00	0,00
Categoria - 09	POSTE CORRETTIVE E COMPENSATIVE DI ENTRATE CORRENTI	5.000,00	0,00	5.000,00	4.470,96	-529,04	0,00	0,00	0,00
Categoria - 10	SPESA NON CLASSIFICABILE IN ALTRE VOCI	35.000,00	0,00	35.000,00	34.073,84	-926,16	0,00	0,00	0,00
Totale Titolo - 01		30.452.753,00	1.751.520,00	32.204.273,00	31.986.734,43	-217.538,57			
TITOLO - 02									
USCITE IN CONTO CAPITALE									
Categoria - 11	ACQUISIZIONE BENI DI USO DUREVOLE ED OPERE IMMOBILIARI	0,00	0,00	0,00	0,00	0,00	0,00	0,00	0,00
Categoria - 12	ACQUISIZIONE DI IMMOBILIZZAZIONI TECNICHE	0,00	0,00	0,00	0,00	0,00	0,00	0,00	0,00
Categoria - 13	PARTECIPAZIONI E ACQUISTO DI VALORI MOBILIARI	0,00	0,00	0,00	0,00	0,00	0,00	0,00	0,00
Categoria - 14	CONCESSIONE DI CREDITI E ANTICIPAZIONI	10.000,000,00	0,00	10.000.000,00	9.013.972,26	-986.027,74	0,00	0,00	0,00
Categoria - 15	INDENNITA' DI ANZIANITA' E SIMILARI AL PERSONALE CESSATO DAL SERVIZIO	0,00	0,00	0,00	0,00	0,00	0,00	0,00	0,00
Totale Titolo - 02		10.000.000,00	0,00	10.000.000,00	9.013.972,26	-986.027,74			
Spese Finali (Totale Titolo 01 + Totale Titolo 02)		40.452.753,00	1.751.520,00	42.204.273,00	41.000.706,69	-1.203.566,31			
TITOLO - 03									
USCITE PER RIMBORSI PRESTITI									
Categoria - 16	RIMBORSI DI MUTUI	0,00	0,00	0,00	0,00	0,00	0,00	0,00	0,00
Categoria - 17	RIMBORSI DI ANTICIPAZIONI PASSIVE	0,00	0,00	0,00	0,00	0,00	0,00	0,00	0,00
Categoria - 18	RIMBORSI DI OBBLIGAZIONI	0,00	0,00	0,00	0,00	0,00	0,00	0,00	0,00
Categoria - 19	RESTITUZIONE ALLE GESTIONI AUTONOME DI ANTICIPAZIONI	0,00	0,00	0,00	0,00	0,00	0,00	0,00	0,00
Categoria - 20	ESTINZIONE DEBITI DIVERSI	0,00	0,00	0,00	0,00	0,00	0,00	0,00	0,00
Totale Titolo - 03		0,00	0,00	0,00	0,00	0,00	0,00	0,00	0,00
Spese Complesive (Spese Finali + Totale Titolo 03)		40.452.753,00	1.751.520,00	42.204.273,00	41.000.706,69	-1.203.566,31			

XVI LEGISLATURA - DISEGNI DI LEGGE E RELAZIONI - DOCUMENTI

SPESA

BILANCIO		GESTIONE DI COMPETENZA						SOMME IMPEGNATE	
		PREVISIONI			DEFINITIVE	IMPEGNI	DIFFERENZA		
CONTO		INIZIALI	VARIAZIONE	D = B + C	E	F = E - D			
Codice	Descrizione	B	C	D = B + C	E	F = E - D			
UPB	SERVIZIO ATTIVITA' SPORTIVE								
Titolo - 01	USCITE CORRENTI								
Categoria - 01	SPESA PER GLI ORGANI DELL'ENTE	0,00	0,00	0,00	0,00	0,00		0,00	
Categoria - 02	ONERI PER IL PERSONALE IN ATTIVITA' DI SERVIZIO	0,00	0,00	0,00	0,00	0,00		0,00	
Categoria - 03	ONERI PER IL PERSONALE IN QUIESCENZA	0,00	0,00	0,00	0,00	0,00		0,00	
Categoria - 04	SPESA PER L'ACQUISTO DI BENI/DIRITTI/CONSUMI E SERVIZI	877,00	-548,00	329,00	1.605,18	1.276,18		329,00	
Categoria - 05	SPESA PER PRESTAZIONI ISTITUZIONALI	0,00	0,00	0,00	0,00	0,00		0,00	
Categoria - 06	TRASFERIMENTI PASSIVI	1.415,00	0,00	1.415,00	1.418,48	3,48		2,00	
Categoria - 07	ONERI FINANZIARI	0,00	0,00	0,00	0,00	0,00		0,00	
Categoria - 08	ONERI TRIBUTARI	0,00	0,00	0,00	0,00	0,00		0,00	
Categoria - 09	POSTE CORRETTIVE E COMPENSATIVE DI ENTRATE CORRENTI	0,00	0,00	0,00	0,00	0,00		0,00	
Categoria - 10	SPESA NON CLASSIFICABILI IN ALTRE VOCI	45,00	1.500,00	1.545,00	1.510,00	-35,00		45,00	
Totale Titolo - 01		10.220.000,00	1.260.000,00	11.480.000,00	10.818.295,89	-661.704,11			
Titolo - 02	USCITE IN CONTO CAPITALE								
Categoria - 11	ACQUISIZIONE BENI DI USO DUREVOLE ED OPERE IMMOBILIARI	0,00	0,00	0,00	0,00	0,00		0,00	
Categoria - 12	ACQUISIZIONE DI IMMOBILIZZAZIONI TECNICHE	0,00	0,00	0,00	0,00	0,00		0,00	
Categoria - 13	PARTECIPAZIONI E ACQUISTO DI VALORI MOBILIARI	0,00	0,00	0,00	0,00	0,00		0,00	
Categoria - 14	CONCESSIONI DI CREDITI ED ANTICIPAZIONI	0,00	0,00	0,00	0,00	0,00		0,00	
Categoria - 15	INDENNITA' DI ANZIANITA' E SIMILARI AL PERSONALE CESSATO DAL SERVIZIO	0,00	0,00	0,00	0,00	0,00		0,00	
Totale Titolo - 02		0,00	0,00	0,00	0,00	0,00		0,00	
Spese Finali (Totale Titolo 01 + Totale Titolo 02)		10.220.000,00	1.260.000,00	11.480.000,00	10.818.295,89	-661.704,11			
Titolo - 03	USCITE PER RIMBORSI PRESTITI								
Categoria - 16	RIMBORSI DI MUTUI	0,00	0,00	0,00	0,00	0,00		0,00	
Categoria - 17	RIMBORSI DI ANTICIPAZIONI PASSIVE	0,00	0,00	0,00	0,00	0,00		0,00	
Categoria - 18	RIMBORSI DI OBBLIGAZIONI	0,00	0,00	0,00	0,00	0,00		0,00	
Categoria - 19	RESTITUZIONE ALLE GESTIONI AUTONOME DI ANTICIPAZIONI	0,00	0,00	0,00	0,00	0,00		0,00	
Categoria - 20	ESTINZIONE DEBITI DIVERSI	0,00	0,00	0,00	0,00	0,00		0,00	
Totale Titolo - 03		0,00	0,00	0,00	0,00	0,00		0,00	
Spese Complessive (Spese Finali + Totale Titolo 03)		10.220.000,00	1.260.000,00	11.480.000,00	10.818.295,89	-661.704,11			

XVI LEGISLATURA - DISEGNI DI LEGGE E RELAZIONI - DOCUMENTI

SPESA

Codice	Descrizione	GESTIONE DI COMPETENZA						SOMME IMPEGNATE	
		BILANCIO		PREVISIONI		DEFINITIVE D = B + C	IMPEGNI E	DIFFERENZA F = E - D	
		CONTO		INIZIALI B	VARIAZIONE C				
UPB	DIREZIONE CENTRALE RISORSE UMANE E ORGANIZZAZIONE								
	USCITE CORRENTI								
Titolo - 01	SPESA PER GLI ORGANI DELL'ENTE	123.261,60	33.337,92	156.599,52	144.674,36	-11.975,16			
Categoria - 02	ONERI PER IL PERSONALE IN ATTIVITA' DI SERVIZIO	12.845.480,53	8.475.925,26	21.321.405,79	21.321.405,79	0,00			
Categoria - 03	ONERI PER IL PERSONALE IN QUIESCENZA	0,00	0,00	0,00	0,00	0,00			
Categoria - 04	SPESA PER LE ATTIVITA' DI PERSONE IN CONSUMO DI SERVIZI	51.003,40	2.732,65	53.736,05	53.736,05	0,00			
Categoria - 05	SPESA PER PRESTAZIONI ISTITUZIONALI	0,00	0,00	0,00	0,00	0,00			
Categoria - 06	TRASFERIMENTI PASSIVI	155.815,97	0,00	155.815,97	155.815,97	0,00			
Categoria - 07	ONERI FINANZIARI	0,00	0,00	0,00	0,00	0,00			
Categoria - 08	ONERI TRIBUTARI	1.357,65	0,00	1.357,65	1.357,65	0,00			
Categoria - 09	POSTE CORRETTIVE E COMPENSATIVE DI ENTRATE CORRENTI	0,00	0,00	0,00	0,00	0,00			
Categoria - 10	SPESA NON CLASSIFICABILE IN ALTRE VOCI	1.691,30	0,00	1.691,30	1.691,30	0,00			
Totale Titolo - 01		13.207.746,65	867.365,31	14.075.111,96	13.735.475,92	-339.636,04			
Titolo - 02	USCITE IN CONTO CAPITALE								
Categoria - 11	ACQUISIZIONE BENI DI USO DUREVOLE ED OPERE IMMOBILIARI	0,00	0,00	0,00	0,00	0,00			
Categoria - 12	ACQUISIZIONE DI IMMOBILIZZAZIONI TECNICHE	0,00	0,00	0,00	0,00	0,00			
Categoria - 13	PARTECIPAZIONI E ACQUISTI DI VALORI MOBILIARI	0,00	0,00	0,00	0,00	0,00			
Categoria - 14	CONCESSIONI DI CREDITI ED ANTICIPAZIONI	45.994,00	45.994,00	91.988,00	91.988,00	0,00			
Categoria - 15	INDENNITA' DI ANZIANITA' E SIMILARI AL PERSONALE CESSATO DAL SERVIZIO	1.327.080,00	295.584,00	1.622.664,00	1.602.669,37	-19.994,63			
Totale Titolo - 02		1.373.074,00	295.584,00	1.668.658,00	1.642.478,84	-26.179,16			
Spese Finali (Totale Titolo 01 + Totale Titolo 02)		14.580.820,65	1.162.949,31	15.743.770,96	15.377.954,76	-365.816,20			
Titolo - 03	USCITE PER RIMBORSI PRESTITI								
Categoria - 16	RIMBORSI DI MUTUI	0,00	0,00	0,00	0,00	0,00			
Categoria - 17	RIMBORSI DI ANTICIPAZIONI PASSIVE	0,00	0,00	0,00	0,00	0,00			
Categoria - 18	RIMBORSI DI OBBLIGAZIONI	0,00	0,00	0,00	0,00	0,00			
Categoria - 19	RESTITUZIONE ALLE GESTIONI AUTONOME DI ANTICIPAZIONI	0,00	0,00	0,00	0,00	0,00			
Categoria - 20	ESTINZIONE DEBITI DIVERSI	0,00	0,00	0,00	0,00	0,00			
Totale Titolo - 03		0,00	0,00	0,00	0,00	0,00			
Spese Complessive (Spese Finali + Totale Titolo 03)		14.580.820,65	1.162.949,31	15.743.770,96	15.377.954,76	-365.816,20			

XVI LEGISLATURA - DISEGNI DI LEGGE E RELAZIONI - DOCUMENTI

BILANCIO		GESTIONE DI COMPETENZA					SOMME IMPEGNATE	
		PREVISIONI		DEFINITIVE	IMPEGNI	DIFFERENZA	F = E - D	
CONTO		INIZIALI	VARIAZIONE	D = B + C	E			
Codice	Descrizione	B	C	D = B + C	E	F = E - D		
UPB	DIREZIONE CENTRALE STUDI E RICERCHE							
	USCITE CORRENTI							
Titolo - 01	SPESA PER GLI ORGANI DELL'ENTE	0,00	0,00	0,00	0,00	0,00	0,00	
Categoria - 02	ONERI PER IL PERSONALE IN ATTIVITA' DI SERVIZI	0,00	0,00	0,00	0,00	0,00	0,00	
Categoria - 03	ONERI PER IL PERSONALE IN QUIESCENZA	0,00	0,00	0,00	0,00	0,00	0,00	
Categoria - 04	SPESA PER L'ACQUISTO DI BENI DI CONSUMO E DI SERVIZI	1.095.974,30	-29.821,35	1.070.152,95	272.535,27	294.802,68		
Categoria - 05	SPESA PER PRESTAZIONI ISTITUZIONALI	0,00	0,00	0,00	0,00	0,00	0,00	
Categoria - 06	TRASFERIMENTI PASSIVI	900.000,00	0,00	900.000,00	900.000,00	0,00	0,00	
Categoria - 07	ONERI FINANZIARI	0,00	0,00	0,00	0,00	0,00	0,00	
Categoria - 08	ONERI TRIBUTARI	0,00	0,00	0,00	0,00	0,00	0,00	
Categoria - 09	POSTE CORRETTIVE E COMPENSATIVE DI ENTRATE CORRENTI	0,00	0,00	0,00	0,00	0,00	0,00	
Categoria - 10	SPESA NON CLASSIFICABILI IN ALTRE VOCI	0,00	0,00	0,00	0,00	0,00	0,00	
Totale Titolo - 01		1.999.974,30	-29.821,35	1.970.152,95	1.675.350,27	-294.802,68		
Titolo - 02	USCITE IN CONTO CAPITALE							
Categoria - 11	ACQUISIZIONE BENI DI USO DUREVOLE ED OPERE IMMOBILIARI	0,00	0,00	0,00	0,00	0,00	0,00	
Categoria - 12	ACQUISIZIONE DI IMMOBILIZZAZIONI TECNICHE	0,00	0,00	0,00	0,00	0,00	0,00	
Categoria - 13	PARTECIPAZIONI E ACQUISTO DI VALORI MOBILIARI	0,00	0,00	0,00	0,00	0,00	0,00	
Categoria - 14	CONCESSIONI DI CREDITI ED ANTICIPAZIONI	0,00	0,00	0,00	0,00	0,00	0,00	
Categoria - 15	INDENNITA' DI ANZIANITA' E SIMILARI AL PERSONALE CESSATO DAL SERVIZIO	0,00	0,00	0,00	0,00	0,00	0,00	
Totale Titolo - 02		0,00	0,00	0,00	0,00	0,00	0,00	
Spese Finali (Totale Titolo 01 + Totale Titolo 02)		1.999.974,30	-29.821,35	1.970.152,95	1.675.350,27	-294.802,68		
Titolo - 03	USCITE PER RIMBORSI PRESTITI							
Categoria - 16	RIMBORSI DI MUTUI	0,00	0,00	0,00	0,00	0,00	0,00	
Categoria - 17	RIMBORSI DI ANTICIPAZIONI PASSIVE	0,00	0,00	0,00	0,00	0,00	0,00	
Categoria - 18	RIMBORSI DI OBBLIGAZIONI	0,00	0,00	0,00	0,00	0,00	0,00	
Categoria - 19	RESTITUZIONE ALLE GESTIONI AUTONOME DI ANTICIPAZIONI	0,00	0,00	0,00	0,00	0,00	0,00	
Categoria - 20	ESTINZIONE DEBITI DIVERSI	0,00	0,00	0,00	0,00	0,00	0,00	
Totale Titolo - 03		0,00	0,00	0,00	0,00	0,00	0,00	
Spese Complessive (Spese Finali + Totale Titolo 03)		1.999.974,30	-29.821,35	1.970.152,95	1.675.350,27	-294.802,68		

XVI LEGISLATURA - DISEGNI DI LEGGE E RELAZIONI - DOCUMENTI

SPESE

Codice UPB	Descrizione DIREZIONE CENTRALE SISTEMI INFORMATIVI	GESTIONE DI COMPETENZA				SOMME IMPEGNATE	
		PREVISIONI		DEFINITIVE D = B + C	IMPEGNI E	DIFFERENZA F = E - D	
		INIZIALI B	VARIAZIONE C				
BILANCIO							
CONTO							
USCITE CORRENTI							
Titolo - 01	SPESA PER GLI ORGANI DELL'ENTE	0,00	0,00	0,00	0,00	0,00	
Categoria - 02	ONERI PER IL PERSONALE IN ATTIVITA' DI SERVIZIO	0,00	0,00	0,00	0,00	0,00	
Categoria - 03	ONERI PER IL PERSONALE IN QUIESCENZA	0,00	0,00	0,00	0,00	0,00	
Categoria - 04	SPESA PER L'ACQUISTO DI BENI DI CONSUMO E DI SERVIZI	1.562.487,42	3.454.754,35	11.407.241,77	10.189.511,56	2.217.730,21	
Categoria - 05	SPESA PER PRESTAZIONI ISTITUZIONALI	0,00	0,00	0,00	0,00	0,00	
Categoria - 06	TRASFERIMENTI PASSIVI	0,00	0,00	0,00	0,00	0,00	
Categoria - 07	ONERI FINANZIARI	0,00	0,00	0,00	0,00	0,00	
Categoria - 08	ONERI TRIBUTARI	0,00	0,00	0,00	0,00	0,00	
Categoria - 09	POSTE CORRETTIVE E COMPENSATIVE DI ENTRATE CORRENTI	0,00	0,00	0,00	0,00	0,00	
Categoria - 10	SPESA NON CLASSIFICABILI IN ALTRE VOCI	0,00	0,00	0,00	0,00	0,00	
Totale Titolo - 01		7.952.487,42	3.454.754,35	11.407.241,77	11.189.511,56	-217.730,21	
USCITE IN CONTO CAPITALE							
Categoria - 11	ACQUISIZIONE BENI DI USO DUREVOLE ED OPERE IMMOBILIARI	0,00	0,00	0,00	0,00	0,00	
Categoria - 12	ACQUISIZIONE DI IMMOBILIZZAZIONI TECNICHE	1.851.087,92	83.145,61	1.764.253,13	1.686.830,01	77.423,12	
Categoria - 13	PARTECIPAZIONI E ACQUISTO DI VALORI MOBILIARI	0,00	0,00	0,00	0,00	0,00	
Categoria - 14	CONGESSIONE DI CREDITI ED ANTICIPAZIONI	0,00	0,00	0,00	0,00	0,00	
Categoria - 15	INDENNITA' DI ANZIANITA' E SIMILARI AL PERSONALE CESSATO DAL SERVIZIO	0,00	0,00	0,00	0,00	0,00	
Totale Titolo - 02		1.851.087,92	83.145,61	1.934.233,53	1.686.830,01	-247.403,52	
Spese Finali (Totale Titolo 01 + Totale Titolo 02)		9.803.575,34	3.537.899,96	13.341.475,30	12.876.341,57	-465.133,73	
USCITE PER RIMBORSI PRESTITI							
Titolo - 03	RIMBORSI DI MUTUI	0,00	0,00	0,00	0,00	0,00	
Categoria - 16	RIMBORSI DI ANTICIPAZIONI PASSIVE	0,00	0,00	0,00	0,00	0,00	
Categoria - 17	RIMBORSI DI OBBLIGAZIONI	0,00	0,00	0,00	0,00	0,00	
Categoria - 18	RESTITUZIONE ALLE GESTIONI AUTONOME DI ANTICIPAZIONI	0,00	0,00	0,00	0,00	0,00	
Categoria - 19	ESTINZIONE DEBITI DIVERSI	0,00	0,00	0,00	0,00	0,00	
Totale Titolo - 03		0,00	0,00	0,00	0,00	0,00	
Spese Complesive (Spese Finali + Totale Titolo 03)		9.803.575,34	3.537.899,96	13.341.475,30	12.876.341,57	-465.133,73	

XVI LEGISLATURA - DISEGNI DI LEGGE E RELAZIONI - DOCUMENTI

SPESE

Codice UPB	Descrizione SERVIZIO PER LA GOVERNANCE E IL CONTROLLO DI GESTIONE USCITE CORRENTI	GESTIONE DI COMPETENZA					SOMME IMPEGNATE	
		PREVISIONI		DEFINITIVE D = B + C	IMPEGNI E	DIFFERENZA F = E - D		
		INIZIALI B	VARIAZIONE C					
TITOLO - 01								
Categoria - 01	SPESA PER GLI ORGANI DELL'ENTE	0,00	0,00	0,00	0,00	0,00	0,00	0,00
Categoria - 02	ONERI PER IL PERSONALE IN ATTIVITA' DI SERVIZIO	0,00	0,00	0,00	0,00	0,00	0,00	0,00
Categoria - 03	ONERI PER IL PERSONALE IN QUIESCENZA	0,00	0,00	0,00	0,00	0,00	0,00	0,00
Categoria - 04	SPESA PER L'ACQUISTO DI BENI DI CONSUMO E DI SERVIZI	9.048,00	0,00	9.048,00	0,00	9.048,00	0,00	0,00
Categoria - 05	SPESA PER PRESTAZIONI ISTITUZIONALI	0,00	0,00	0,00	0,00	0,00	0,00	0,00
Categoria - 06	TRASFERIMENTI PASSIVI	0,00	0,00	0,00	0,00	0,00	0,00	0,00
Categoria - 07	ONERI FINANZIARI	0,00	0,00	0,00	0,00	0,00	0,00	0,00
Categoria - 08	ONERI TRIBUTARI	0,00	0,00	0,00	0,00	0,00	0,00	0,00
Categoria - 09	POSTE CORRETTIVE E COMPENSATIVE DI ENTRATE CORRENTI	0,00	0,00	0,00	0,00	0,00	0,00	0,00
Categoria - 10	SPESA NON CLASSIFICABILI IN ALTRE VOCI	0,00	0,00	0,00	0,00	0,00	0,00	0,00
Totale Titolo - 01		9.048,00	0,00	9.048,00	0,00	9.048,00	0,00	-9.048,00
TITOLO - 02								
Categoria - 11	USCITE IN CONTO CAPITALE	0,00	0,00	0,00	0,00	0,00	0,00	0,00
Categoria - 12	ACQUISIZIONE BENI DI USO DUREVOLE ED OPERE IMMOBILIARI	0,00	0,00	0,00	0,00	0,00	0,00	0,00
Categoria - 13	ACQUISIZIONE DI IMMOBILIZZAZIONI TECNICHE	0,00	0,00	0,00	0,00	0,00	0,00	0,00
Categoria - 14	PARTECIPAZIONI E ACQUISTO DI VALORI MOBILIARI	0,00	0,00	0,00	0,00	0,00	0,00	0,00
Categoria - 15	EDICAZIONE DI CREDITI ED ANTICIPAZIONI	0,00	0,00	0,00	0,00	0,00	0,00	0,00
Categoria - 15	INDENNITA' DI ANZIANITA' E SIMILARI AL PERSONALE CESSATO DAL SERVIZIO	0,00	0,00	0,00	0,00	0,00	0,00	0,00
Totale Titolo - 02		0,00	0,00	0,00	0,00	0,00	0,00	0,00
Spese Finali(Totale Titolo 01 + Totale Titolo 02)		9.048,00	0,00	9.048,00	0,00	9.048,00	0,00	-9.048,00
TITOLO - 03								
USCITE PER RIMBORSI PRESTITI								
Categoria - 16	RIMBORSI DI MUTUI	0,00	0,00	0,00	0,00	0,00	0,00	0,00
Categoria - 17	RIMBORSI DI ANTICIPAZIONI PASSIVE	0,00	0,00	0,00	0,00	0,00	0,00	0,00
Categoria - 18	RIMBORSI DI OBBLIGAZIONI	0,00	0,00	0,00	0,00	0,00	0,00	0,00
Categoria - 18	RESTITUZIONE ALLE GESTIONI AUTONOME DI ANTICIPAZIONI	0,00	0,00	0,00	0,00	0,00	0,00	0,00
Categoria - 20	ESTINZIONE DEBITI DIVERSI	0,00	0,00	0,00	0,00	0,00	0,00	0,00
Totale Titolo - 03		0,00	0,00	0,00	0,00	0,00	0,00	0,00
Spese Complessive(Spese Finali + Totale Titolo 03)		9.048,00	0,00	9.048,00	0,00	9.048,00	0,00	-9.048,00

XVI LEGISLATURA - DISEGNI DI LEGGE E RELAZIONI - DOCUMENTI

BILANCIO		GESTIONE DI COMPETENZA					SOMME IMPEGNATE	
		CONTO		PREVISIONI	DEFINITIVE	IMPEGNI	DIFFERENZA	
Spese	Conto	INIZIALI	VARIAZIONE	D = B + C	E	F = E - D		
Descrizione		B	C	D = B + C	E	F = E - D		
DIREZIONE CENTRALE SERVIZI ISPETTIVI E REVISIONE INTERNA								
USCITE CORRENTI								
UPB	Spese per gli organi dell'ente	0,00	0,00	0,00	0,00	0,00	0,00	
Titolo - 01	Spese per il personale in attività di servizio	0,00	0,00	0,00	0,00	0,00	0,00	
Categoria - 02	Spese per il personale in quiescenza	0,00	0,00	0,00	0,00	0,00	0,00	
Categoria - 03	Spese per l'acquisto di beni di consumo e di servizi	0,00	0,00	0,00	0,00	0,00	0,00	
Categoria - 04	Spese per prestazioni istituzionali	0,00	0,00	0,00	0,00	0,00	0,00	
Categoria - 05	Trasferimenti passivi	0,00	0,00	0,00	0,00	0,00	0,00	
Categoria - 06	Oneri finanziari	0,00	0,00	0,00	0,00	0,00	0,00	
Categoria - 07	Oneri tributari	0,00	0,00	0,00	0,00	0,00	0,00	
Categoria - 08	Poste correttive e compensative di entrate correnti	0,00	0,00	0,00	0,00	0,00	0,00	
Categoria - 09	Spese non classificabili in altre voci	0,00	0,00	0,00	0,00	0,00	0,00	
Categoria - 10		0,00	0,00	0,00	0,00	0,00	0,00	
Totale Titolo - 01		1.000,00	0,00	1.000,00	0,00	-1.000,00		
USCITE IN CONTO CAPITALE								
Titolo - 02	Acquisizione beni di uso durevole ed opere immobiliari	0,00	0,00	0,00	0,00	0,00	0,00	
Categoria - 11	Acquisizione di immobilizzazioni tecniche	0,00	0,00	0,00	0,00	0,00	0,00	
Categoria - 12	Partecipazioni e acquisto di valori mobiliari	0,00	0,00	0,00	0,00	0,00	0,00	
Categoria - 13	Concessione di crediti ed anticipazioni	0,00	0,00	0,00	0,00	0,00	0,00	
Categoria - 14	Indennità di anzianità e similari al personale cessato dal servizio	0,00	0,00	0,00	0,00	0,00	0,00	
Categoria - 15		0,00	0,00	0,00	0,00	0,00	0,00	
Totale Titolo - 02		0,00	0,00	0,00	0,00	0,00	0,00	
Spese Finali (Totale Titolo 01 + Totale Titolo 02)		1.000,00	0,00	1.000,00	0,00	-1.000,00		
USCITE PER RIMBORSI PRESTITI								
Titolo - 03	Rimborsi di mutui	0,00	0,00	0,00	0,00	0,00	0,00	
Categoria - 16	Rimborsi di anticipazioni passive	0,00	0,00	0,00	0,00	0,00	0,00	
Categoria - 17	Rimborsi di obbligazioni	0,00	0,00	0,00	0,00	0,00	0,00	
Categoria - 18	Restituzione alle gestioni autonome di anticipazioni	0,00	0,00	0,00	0,00	0,00	0,00	
Categoria - 19	Estinzione debiti diversi	0,00	0,00	0,00	0,00	0,00	0,00	
Categoria - 20		0,00	0,00	0,00	0,00	0,00	0,00	
Totale Titolo - 03		0,00	0,00	0,00	0,00	0,00	0,00	
Spese Complesive (Spese Finali + Totale Titolo 03)		1.000,00	0,00	1.000,00	0,00	-1.000,00		

XVI LEGISLATURA - DISEGNI DI LEGGE E RELAZIONI - DOCUMENTI

SPESE

Codice UPB	Descrizione	BILANCIO						GESTIONE DI COMPETENZA			
		CONTO		PREVISIONI		SOMME IMPEGNATE		DEFINITIVE D = B + C	VARIAZIONE C	IMPEGNI E	DIFFERENZA F = E - D
		INIZIALI B	USCITE CORRETTIVE A	INIZIALI B	USCITE CORRETTIVE A	IMPEGNI E	DIFFERENZA F = E - D				
UFFICIO PATRIMONIO E AFFARI GENERALI											
USCITE CORRETTIVE											
Titolo - 01	SPESSE PER GLI ORGANI DELL'ENTE	0,00	0,00	0,00	0,00	0,00	0,00	0,00	0,00	0,00	0,00
Categoria - 02	ONERI PER IL PERSONALE IN ATTIVITA' DI SERVIZIO	0,00	0,00	0,00	0,00	0,00	0,00	0,00	0,00	0,00	0,00
Categoria - 03	ONERI PER IL PERSONALE IN QUIESCENZA	0,00	0,00	0,00	0,00	0,00	0,00	0,00	0,00	0,00	0,00
Categoria - 04	SPESSE PER L'ACQUISTO DI BENI DI CONSUMO E DI SERVIZI	2.248.854,40	0,00	2.248.854,40	0,00	2.248.854,40	0,00	2.248.854,40	0,00	0,00	-198.084,57
Categoria - 05	SPESSE PER PRESTAZIONI ISTITUZIONALI	0,00	0,00	0,00	0,00	0,00	0,00	0,00	0,00	0,00	0,00
Categoria - 06	TRASFERIMENTI PASSIVI	5.000,00	0,00	5.000,00	0,00	5.000,00	0,00	5.000,00	0,00	0,00	-5.000,00
Categoria - 07	ONERI FINANZIARI	5.544,00	0,00	5.544,00	0,00	5.544,00	0,00	5.544,00	0,00	0,00	-5.544,00
Categoria - 08	ONERI TRIBUTARI	74.560,90	0,00	74.560,90	0,00	74.560,90	0,00	74.560,90	0,00	0,00	-74.560,90
Categoria - 09	POSTE CORRETTIVE E COMPENSATIVE DI ENTRATE CORRENTI	0,00	0,00	0,00	0,00	0,00	0,00	0,00	0,00	0,00	0,00
Categoria - 10	SPESSE NON CLASSIFICABILI IN ALTRI VOCI	324,00	0,00	324,00	0,00	324,00	0,00	324,00	0,00	0,00	-324,00
Totale Titolo - 01		2.334.903,30	0,00	2.334.903,30	0,00	2.334.903,30	0,00	2.334.903,30	0,00	0,00	-224.483,71
TITOLO - 02											
USCITE IN CONTO CAPITALE											
Categoria - 11	ACQUISIZIONE BENI DI USO DUREVOLE ED OPERE IMMOBILIARI	1.081.000,00	0,00	1.081.000,00	0,00	1.081.000,00	0,00	1.081.000,00	0,00	0,00	-407.099,69
Categoria - 12	ACQUISIZIONE E IMMOBILIZZAZIONI TECNICHE	558.000,00	0,00	558.000,00	0,00	558.000,00	0,00	558.000,00	0,00	0,00	-15.008,81
Categoria - 13	PARTECIPAZIONI E ACQUISTO DI VALORI MOBILIARI	0,00	0,00	0,00	0,00	0,00	0,00	0,00	0,00	0,00	0,00
Categoria - 14	CONCESSIONE DI CREDITI ED ANTICIPAZIONI	0,00	0,00	0,00	0,00	0,00	0,00	0,00	0,00	0,00	0,00
Categoria - 15	INDENNITA' DI ANZIANITA' E SIMILARI AL PERSONALE CESSATO DAL SERVIZIO	0,00	0,00	0,00	0,00	0,00	0,00	0,00	0,00	0,00	0,00
Totale Titolo - 02		1.639.000,00	0,00	1.639.000,00	0,00	1.639.000,00	0,00	1.639.000,00	0,00	0,00	-412.108,70
Spese Finali(Totale Titolo 01 + Totale Titolo 02)											
Totale - 03		3.973.903,30	0,00	3.973.903,30	0,00	3.973.903,30	0,00	3.973.903,30	0,00	0,00	-636.592,41
USCITE PER RIMBORSI PRESTITI											
Categoria - 16	RIMBORSI DI MUTUI	0,00	0,00	0,00	0,00	0,00	0,00	0,00	0,00	0,00	0,00
Categoria - 17	RIMBORSI DI ANTICIPAZIONI PASSIVE	0,00	0,00	0,00	0,00	0,00	0,00	0,00	0,00	0,00	0,00
Categoria - 18	RIMBORSI DI OBBLIGAZIONI	0,00	0,00	0,00	0,00	0,00	0,00	0,00	0,00	0,00	0,00
Categoria - 19	RESTITUZIONE ALLE GESTIONI AUTONOME DI ANTICIPAZIONI	0,00	0,00	0,00	0,00	0,00	0,00	0,00	0,00	0,00	0,00
Categoria - 20	ESTINZIONE DEBITI DIVERSI	0,00	0,00	0,00	0,00	0,00	0,00	0,00	0,00	0,00	0,00
Totale Titolo - 03		0,00	0,00	0,00	0,00	0,00	0,00	0,00	0,00	0,00	0,00
Spese Complesive(Spese Finali + Totale Titolo 03)											
Totale		3.973.903,30	0,00	3.973.903,30	0,00	3.973.903,30	0,00	3.973.903,30	0,00	0,00	-636.592,41

XVI LEGISLATURA - DISEGNI DI LEGGE E RELAZIONI - DOCUMENTI

SPESA	BILANCIO		GESTIONE DI COMPETENZA				SOMME IMPEGNATE	
	CONTO		PREVISIONI	DEFINITIVE	IMPEGNI	DIFFERENZA	F = E - D	
	Descrizione	INIZIALI					VARIAZIONE	D = B + C
UPB	SERVIZIO COMUNICAZIONE							
Titolo - 01	USCITE CORRENTI							
Categoria - 01	SPESA PER GLI ORGANI DELL'ENTE		0,00	0,00	0,00	0,00	0,00	0,00
Categoria - 02	ONERI PER IL PERSONALE IN ATTIVITA' DI SERVIZIO		0,00	0,00	0,00	0,00	0,00	0,00
Categoria - 03	ONERI PER IL PERSONALE IN QUIESCENZA		0,00	0,00	0,00	0,00	0,00	0,00
Categoria - 04	SPESA PER L'ACQUISTO DI BENI DI CONSUMO E DI SERVIZI		2.970.224,00	43.577,33	3.013.801,33	2.956.333,09	-57.468,24	
Categoria - 05	SPESA PER PRESTAZIONI ISTITUZIONALI		0,00	0,00	0,00	0,00	0,00	0,00
Categoria - 06	TRASFERIMENTI PASSIVI		0,00	0,00	0,00	0,00	0,00	0,00
Categoria - 07	ONERI FINANZIARI		0,00	0,00	0,00	0,00	0,00	0,00
Categoria - 08	ONERI TRIBUTARI		0,00	0,00	0,00	0,00	0,00	0,00
Categoria - 09	POSTE CORRETTIVE E COMPENSATIVE DI ENTRATE CORRENTI		0,00	0,00	0,00	0,00	0,00	0,00
Categoria - 10	SPESA NON CLASSIFICABILI IN ALTRE VOCI		0,00	0,00	0,00	0,00	0,00	0,00
Totale Titolo - 01			2.970.224,00	43.577,33	3.013.801,33	2.956.333,09	-57.468,24	
Titolo - 02	USCITE IN CONTO CAPITALE							
Categoria - 11	ACQUISIZIONE BENI DI USO DUREVOLE ED OPERE IMMOBILIARI		0,00	0,00	0,00	0,00	0,00	0,00
Categoria - 12	ACQUISIZIONE DI IMMOBILIZZAZIONI TECNICHE		0,00	0,00	0,00	0,00	0,00	0,00
Categoria - 13	PARTECIPAZIONI E ACQUISTO DI VALORI MOBILIARI		0,00	0,00	0,00	0,00	0,00	0,00
Categoria - 14	CONCESSIONE DI CREDITI ED ANTICIPAZIONI		0,00	0,00	0,00	0,00	0,00	0,00
Categoria - 15	INDENNITA' DI ANZIANITA' E SIMILARI AL PERSONALE CESSATO DAL SERVIZIO		0,00	0,00	0,00	0,00	0,00	0,00
Totale Titolo - 02			0,00	0,00	0,00	0,00	0,00	0,00
Spese Finali (Totale Titolo 01 + Totale Titolo 02)			2.970.224,00	43.577,33	3.013.801,33	2.956.333,09	-57.468,24	
Titolo - 03	USCITE PER RIMBORSI PRESTITI							
Categoria - 16	RIMBORSI DI MUTUI		0,00	0,00	0,00	0,00	0,00	0,00
Categoria - 17	RIMBORSI DI ANTICIPAZIONI PASSIVE		0,00	0,00	0,00	0,00	0,00	0,00
Categoria - 18	RIMBORSI DI OBBLIGAZIONI		0,00	0,00	0,00	0,00	0,00	0,00
Categoria - 19	RESTITUZIONI ALLE GESTIONI AUTONOME DI ANTICIPAZIONI		0,00	0,00	0,00	0,00	0,00	0,00
Categoria - 20	ESTINZIONE DEBITI DIVERSI		0,00	0,00	0,00	0,00	0,00	0,00
Totale Titolo - 03			0,00	0,00	0,00	0,00	0,00	0,00
Spese Complessive (Spese Finali + Totale Titolo 03)			2.970.224,00	43.577,33	3.013.801,33	2.956.333,09	-57.468,24	

XVI LEGISLATURA - DISEGNI DI LEGGE E RELAZIONI - DOCUMENTI

SPESA

Codice UPB	Descrizione SERVIZIO TURISMO E RELAZIONI INTERNAZIONALI USCITE CORRENTI	GESTIONE DI COMPETENZA				SOMME IMPEGNATE	
		PREVISIONI		DEFINITIVE D = B + C	IMPEGNI E	DIFFERENZA F = E - D	
		INIZIALI B	VARIAZIONE C				
Titolo - 01		0,00	0,00	0,00	0,00	0,00	
Categoria - 01	SPESA PER GLI ORGANI DELL'ENTE	0,00	0,00	0,00	0,00	0,00	
Categoria - 02	ONERI PER IL PERSONALE IN ATTIVITA' DI SERVIZIO	0,00	0,00	0,00	0,00	0,00	
Categoria - 03	ONERI PER IL PERSONALE IN QUIESCENZA	0,00	0,00	0,00	0,00	0,00	
Categoria - 04	SPESA PER L'ACQUISTO DI BENI (CONSUMO ED SERVIZI)	3.724.500,00	337.000,00	4.061.500,00	4.433.978,47	-127.521,53	
Categoria - 05	SPESA PER PRESTAZIONI ISTITUZIONALI	0,00	0,00	0,00	0,00	0,00	
Categoria - 06	TRASFERIMENTI PASSIVI	0,00	0,00	0,00	0,00	0,00	
Categoria - 07	ONERI FINANZIARI	0,00	0,00	0,00	0,00	0,00	
Categoria - 08	ONERI TRIBUTARI	0,00	0,00	0,00	0,00	0,00	
Categoria - 09	POSTE CORRETTIVE E COMPENSATIVE DI ENTRATE CORRENTI	0,00	0,00	0,00	0,00	0,00	
Categoria - 10	SPESA NON CLASSIFICABILI IN ALTRE VOCI	0,00	0,00	0,00	0,00	0,00	
Totale Titolo - 01		3.724.500,00	337.000,00	4.061.500,00	4.433.978,47	-127.521,53	
Titolo - 02							
Categoria - 11	USCITE IN CONTO CAPITALE	0,00	0,00	0,00	0,00	0,00	
Categoria - 12	ACQUISIZIONE BENI DI USO DUREVOLE ED OPERE IMMOBILIARI	0,00	0,00	0,00	0,00	0,00	
Categoria - 13	ACQUISIZIONE DI IMMOBILIZZAZIONI TECNICHE	0,00	0,00	0,00	0,00	0,00	
Categoria - 14	PARTECIPAZIONI E ACQUISTO DI VALORI MOBILIARI	0,00	0,00	0,00	0,00	0,00	
Categoria - 15	CONCESSIONE DI CREDITI ED ANTICIPAZIONI	0,00	0,00	0,00	0,00	0,00	
Categoria - 16	INDENNITA' DI ANZIANITA' E SIMILARI AL PERSONALE CESSATO DAL SERVIZIO	0,00	0,00	0,00	0,00	0,00	
Totale Titolo - 02		0,00	0,00	0,00	0,00	0,00	
Spese Finali (Totale Titolo 01 + Totale Titolo 02)		3.724.500,00	337.000,00	4.061.500,00	4.433.978,47	-127.521,53	
Titolo - 03							
Categoria - 16	USCITE PER RIMBORSI PRESTITI	0,00	0,00	0,00	0,00	0,00	
Categoria - 17	RIMBORSI DI MUTUI	0,00	0,00	0,00	0,00	0,00	
Categoria - 18	RIMBORSI DI ANTICIPAZIONI PASSIVE	0,00	0,00	0,00	0,00	0,00	
Categoria - 19	RIMBORSI DI OBBLIGAZIONI	0,00	0,00	0,00	0,00	0,00	
Categoria - 20	RESTITUZIONE ALLE GESTIONI AUTONOME DI ANTICIPAZIONI	0,00	0,00	0,00	0,00	0,00	
Categoria - 21	ESTINZIONE DEBITI DIVERSI	10.000,00	0,00	10.000,00	6.657,64	-3.342,36	
Totale Titolo - 03		10.000,00	0,00	10.000,00	6.657,64	-3.342,36	
Spese Complesive (Spese Finali + Totale Titolo 03)		3.734.500,00	337.000,00	4.071.500,00	4.440.636,11	-130.863,89	

XVI LEGISLATURA - DISEGNI DI LEGGE E RELAZIONI - DOCUMENTI

SPESA

Codice UPB	Descrizione UFFICIO PER IL SE.C.IN. USCITE CORRENTI	GESTIONE DI COMPETENZA					SOMME IMPEGNATE	
		PREVISIONI		DEFINITIVE D = B + C	IMPEGNI E	DIFFERENZA F = E - D		
		INIZIALI B	VARIAZIONE C					
Titolo - 01		0,00	0,00	0,00	0,00	0,00	0,00	0,00
Categoria - 01	SPESA PER GLI ORGANI DELL'ENTE	0,00	0,00	0,00	0,00	0,00	0,00	0,00
Categoria - 02	ONERI PER IL PERSONALE IN ATTIVITA' DI SERVIZIO	0,00	0,00	0,00	0,00	0,00	0,00	0,00
Categoria - 03	ONERI PER IL PERSONALE IN QUIESCENZA	0,00	0,00	0,00	0,00	0,00	0,00	0,00
Categoria - 04	SPESA PER L'ACQUISTO DI BENI DI CONSUMO E DI SERVIZI	25.132,80	0,00	25.132,80	16.707,40	8.425,40	0,00	0,00
Categoria - 05	SPESA PER PRESTAZIONI ISTITUZIONALI	0,00	0,00	0,00	0,00	0,00	0,00	0,00
Categoria - 06	TRASFERIMENTI PASSIVI	0,00	0,00	0,00	0,00	0,00	0,00	0,00
Categoria - 07	ONERI FINANZIARI	0,00	0,00	0,00	0,00	0,00	0,00	0,00
Categoria - 08	ONERI TRIBUTARI	0,00	0,00	0,00	0,00	0,00	0,00	0,00
Categoria - 09	POSTE CORRETTIVE E COMPENSATIVE DI ENTRATE CORRENTI	0,00	0,00	0,00	0,00	0,00	0,00	0,00
Categoria - 10	SPESA NON CLASSIFICABILI IN ALTRE VOCI	0,00	0,00	0,00	0,00	0,00	0,00	0,00
Totale Titolo - 01		25.132,80	0,00	25.132,80	16.707,40	8.425,40	0,00	0,00
Titolo - 02		0,00	0,00	0,00	0,00	0,00	0,00	0,00
Categoria - 11	USCITE IN CONTO CAPITALE	0,00	0,00	0,00	0,00	0,00	0,00	0,00
Categoria - 12	ACQUISIZIONE BENI DI USO DUREVOLE ED OPERE IMMOBILIARI	0,00	0,00	0,00	0,00	0,00	0,00	0,00
Categoria - 13	ACQUISIZIONE DI IMMOBILIZZAZIONI TECNICHE	0,00	0,00	0,00	0,00	0,00	0,00	0,00
Categoria - 14	PARTECIPAZIONI E ACQUISTO DI VALORI MOBILIARI	0,00	0,00	0,00	0,00	0,00	0,00	0,00
Categoria - 15	CONCESSIONE DI CREDITI ED ANTICIPAZIONI	0,00	0,00	0,00	0,00	0,00	0,00	0,00
Categoria - 16	INDENNITA' DI ANZIANITA' E SIMILARI AL PERSONALE CESSATO DAL SERVIZIO	0,00	0,00	0,00	0,00	0,00	0,00	0,00
Totale Titolo - 02		0,00	0,00	0,00	0,00	0,00	0,00	0,00
Spese Finali(Totale Titolo 01 + Totale Titolo 02)		25.132,80	0,00	25.132,80	16.707,40	8.425,40	0,00	0,00
Titolo - 03		0,00	0,00	0,00	0,00	0,00	0,00	0,00
Categoria - 17	USCITE PER RIMBORSI PRESTITI	0,00	0,00	0,00	0,00	0,00	0,00	0,00
Categoria - 18	RIMBORSI DI MUTUI	0,00	0,00	0,00	0,00	0,00	0,00	0,00
Categoria - 19	RIMBORSI DI ANTICIPAZIONI PASSIVE	0,00	0,00	0,00	0,00	0,00	0,00	0,00
Categoria - 20	RIMBORSI DI OBBLIGAZIONI	0,00	0,00	0,00	0,00	0,00	0,00	0,00
Categoria - 21	RESTITUZIONE ALLE GESTIONI AUTONOME DI ANTICIPAZIONI	0,00	0,00	0,00	0,00	0,00	0,00	0,00
Categoria - 22	ESTINZIONE DEBITI DIVERSI	0,00	0,00	0,00	0,00	0,00	0,00	0,00
Totale Titolo - 03		0,00	0,00	0,00	0,00	0,00	0,00	0,00
Spese Complesive(Spese Finali + Totale Titolo 03)		25.132,80	0,00	25.132,80	16.707,40	8.425,40	0,00	0,00

XVI LEGISLATURA - DISEGNI DI LEGGE E RELAZIONI - DOCUMENTI

SPESE

Codice	Descrizione	GESTIONE DI COMPETENZA						SOMME IMPEGNATE	
		BILANCIO		PREVISIONI		DEFINITIVE D = B + C	IMPEGNI E	DIFFERENZA F = E - D	
		CONTO	INIZIALI B	VARIAZIONE C	DIREZIONE CENTRALE ATTIVITA' ISTITUZIONALI				
UPB	DIREZIONE CENTRALE ATTIVITA' ISTITUZIONALI								
Titolo - 01	USCITE CORRENTI								
Categoria - 01	SPESE PER GLI ORGANI DELL'ENTE	0,00	0,00	0,00	0,00	0,00	0,00	0,00	
Categoria - 02	ONERI PER IL PERSONALE IN ATTIVITA' DI SERVIZIO	47,00	0,00	0,00	0,00	0,00	0,00	0,00	
Categoria - 03	ONERI PER IL PERSONALE IN QUIESCENZA	0,00	0,00	0,00	0,00	0,00	0,00	0,00	
Categoria - 04	SPESE PER L'ACQUISTO DI BENI DI CONSUMO E SERVIZI	4.950,00	0,00	0,00	0,00	0,00	0,00	0,00	
Categoria - 05	SPESE PER PRESTAZIONI ISTITUZIONALI	0,00	0,00	0,00	0,00	0,00	0,00	0,00	
Categoria - 06	TRASFERIMENTI PASSIVI	1.200,00	0,00	0,00	0,00	0,00	0,00	0,00	
Categoria - 07	ONERI FINANZIARI	0,00	0,00	0,00	0,00	0,00	0,00	0,00	
Categoria - 08	ONERI TRIBUTARI	0,00	0,00	0,00	0,00	0,00	0,00	0,00	
Categoria - 09	POSTE CORRETTIVE E COMPENSATIVE DI ENTRATE CORRENTI	0,00	0,00	0,00	0,00	0,00	0,00	0,00	
Categoria - 10	SPESE NON CLASSIFICABILI IN ALTRE VOCI	0,00	0,00	0,00	0,00	0,00	0,00	0,00	
Totale Titolo - 01		5.450.000,00	1.659.000,00	7.149.000,00	7.149.000,00	5.610.308,87	-1.538.691,13		
Titolo - 02	USCITE IN CONTO CAPITALE								
Categoria - 11	ACQUISIZIONE BENI DI USO DUREVOLE ED OPERE IMMOBILIARI	0,00	0,00	0,00	0,00	0,00	0,00	0,00	
Categoria - 12	ACQUISIZIONE DI IMMOBILIZZAZIONI TECNICHE	0,00	0,00	0,00	0,00	0,00	0,00	0,00	
Categoria - 13	PARTECIPAZIONI E ACQUISTO DI VALORI MOBILIARI	0,00	0,00	0,00	0,00	0,00	0,00	0,00	
Categoria - 14	CONCESSIONE DI CREDITI ED ANTICIPAZIONI	0,00	0,00	0,00	0,00	0,00	0,00	0,00	
Categoria - 15	INDENNITA' DI ANZIANITA' E SIMILARI AL PERSONALE CESSATO DAL SERVIZIO	0,00	0,00	0,00	0,00	0,00	0,00	0,00	
Totale Titolo - 02		0,00	0,00	0,00	0,00	0,00	0,00		
Spese Finali (Totale Titolo 01 + Totale Titolo 02)		5.450.000,00	1.659.000,00	7.149.000,00	7.149.000,00	5.610.308,87	-1.538.691,13		
Titolo - 03	USCITE PER RIMBORSI PRESTITI								
Categoria - 16	RIMBORSI DI MUTUI	0,00	0,00	0,00	0,00	0,00	0,00	0,00	
Categoria - 17	RIMBORSI DI ANCIPIAZIONI PASSIVE	0,00	0,00	0,00	0,00	0,00	0,00	0,00	
Categoria - 18	RIMBORSI DI OBBLIGAZIONI	0,00	0,00	0,00	0,00	0,00	0,00	0,00	
Categoria - 19	RESTITUZIONE ALLE GESTIONI AUTONOME DI ANTICIPAZIONI	0,00	0,00	0,00	0,00	0,00	0,00	0,00	
Categoria - 20	ESTINZIONE DEBITI DIVERSI	0,00	0,00	0,00	0,00	0,00	0,00	0,00	
Totale Titolo - 03		0,00	0,00	0,00	0,00	0,00	0,00		
Spese Complesive (Spese Finali + Totale Titolo 03)		5.450.000,00	1.659.000,00	7.149.000,00	7.149.000,00	5.610.308,87	-1.538.691,13		

XVI LEGISLATURA - DISEGNI DI LEGGE E RELAZIONI - DOCUMENTI

SPESA

Codice UPB	Descrizione	GESTIONE DI COMPETENZA					DIFFERENZA F = E - D
		PREVISIONI		DEFINITIVE D = B + C	IMPEGNI E	SOMME IMPEGNATE	
		INIZIALI B	VARIAZIONE C				
BILANCIO							
CONTO							
SERVIZIO DEL SEGRETARIO GENERALE							
USCITE CORRENTI							
Titolo - 01	SPESA PER GLI ORGANI DELL'ENTE	0,00	0,00	0,00	0,00	0,00	
Categoria - 01	ONERI PER IL PERSONALE IN ATTIVITA' DI SERVIZIO	0,00	0,00	0,00	0,00	0,00	
Categoria - 02	ONERI PER IL PERSONALE IN QUIESCENZA	0,00	0,00	0,00	0,00	0,00	
Categoria - 03	SPESA PER L'ACQUISTO DI BENI DI CONSUMO E DI SERVIZI	924,00	1.848,00	2.772,00	537,31	-2.234,69	
Categoria - 04	SPESA PER PRESTAZIONI ISTITUZIONALI	0,00	0,00	0,00	0,00	0,00	
Categoria - 05	TRASFERIMENTI PASSIVI	0,00	0,00	0,00	0,00	0,00	
Categoria - 06	ONERI FINANZIARI	0,00	0,00	0,00	0,00	0,00	
Categoria - 07	ONERI TRIBUTARI	0,00	0,00	0,00	0,00	0,00	
Categoria - 08	POSTE CORRETTIVE E COMPENSATIVE DI ENTRATE CORRENTI	0,00	0,00	0,00	0,00	0,00	
Categoria - 09	POSTE CORRETTIVE E COMPENSATIVE DI ENTRATE CORRENTI	0,00	0,00	0,00	0,00	0,00	
Categoria - 10	SPESA NON CLASSIFICABILI IN ALTRE VOCI	0,00	0,00	0,00	0,00	0,00	
Totale Titolo - 01		924,00	1.848,00	2.772,00	537,31	-2.234,69	
USCITE IN CONTO CAPITALE							
Titolo - 02	ACQUISIZIONE BENI DI USO DUREVOLE ED OPERE IMMOBILIARI	0,00	0,00	0,00	0,00	0,00	
Categoria - 11	ACQUISIZIONE BENI DI USO DUREVOLE ED OPERE IMMOBILIARI	0,00	0,00	0,00	0,00	0,00	
Categoria - 12	ACQUISIZIONE DI IMMOBILIZZAZIONI TECNICHE	0,00	0,00	0,00	0,00	0,00	
Categoria - 13	PARTICIPAZIONI E ACQUISTO DI VALORI MOBILIARI	0,00	0,00	0,00	0,00	0,00	
Categoria - 14	CONCESSIONI DI CREDITI ED ANTICIPAZIONI	0,00	0,00	0,00	0,00	0,00	
Categoria - 15	INDENNITA' DI ANZIANITA' E SIMILARI AL PERSONALE CESSATO DAL SERVIZIO	0,00	0,00	0,00	0,00	0,00	
Totale Titolo - 02		0,00	0,00	0,00	0,00	0,00	
Spese Finali(Totale Titolo 01 + Totale Titolo 02)		924,00	1.848,00	2.772,00	537,31	-2.234,69	
Titolo - 03							
USCITE PER RIMBORSI PRESTITI							
Categoria - 16	RIMBORSI DI MUTUI	0,00	0,00	0,00	0,00	0,00	
Categoria - 17	RIMBORSI DI ANTICIPAZIONI PASSIVE	0,00	0,00	0,00	0,00	0,00	
Categoria - 18	RIMBORSI DI OBBLIGAZIONI	0,00	0,00	0,00	0,00	0,00	
Categoria - 19	RESTITUZIONI ALLE GESTIONI AUTONOME DI ANTICIPAZIONI	0,00	0,00	0,00	0,00	0,00	
Categoria - 20	RESTITUZIONE DEBITI DIVERSI	0,00	0,00	0,00	0,00	0,00	
Totale Titolo - 03		0,00	0,00	0,00	0,00	0,00	
Spese Complessive(Spese Finali + Totale Titolo 03)		924,00	1.848,00	2.772,00	537,31	-2.234,69	

XVI LEGISLATURA - DISEGNI DI LEGGE E RELAZIONI - DOCUMENTI

SPESE	BILANCIO		GESTIONE DI COMPETENZA				SOMME IMPEGNATE	
	CONTO		PREVISIONI		DEFINITIVE D = B + C	IMPEGNI E	DIFFERENZA F = E - D	
	Descrizione	INIZIALI B	VARIAZIONE C					
UPB	UFFICIO ANALISI E DOCUMENTAZIONE AMMINISTRATIVA							
Titolo - 01	USCITE CORRENTI							
Categoria - 01	SPESA PER GLI ORGANI DELL'ENTE		0,00	0,00	0,00	0,00	0,00	
Categoria - 02	ONERI PER IL PERSONALE IN ATTIVITA' DI SERVIZIO		0,00	0,00	0,00	0,00	0,00	
Categoria - 03	ONERI PER IL PERSONALE IN QUIESCENZA		0,00	0,00	0,00	0,00	0,00	
Categoria - 04	SPESA PER L'ACQUISTO DI BENI DI CONSUMO ED I SERVIZI		0,00	0,00	0,00	0,00	0,00	
Categoria - 05	SPESA PER PRESTAZIONI ISTITUZIONALI		0,00	0,00	0,00	0,00	0,00	
Categoria - 06	TRASFERIMENTI PASSIVI		0,00	0,00	0,00	0,00	0,00	
Categoria - 07	ONERI FINANZIARI		0,00	0,00	0,00	0,00	0,00	
Categoria - 08	ONERI TRIBUTARI		0,00	0,00	0,00	0,00	0,00	
Categoria - 09	POSTE CORRETTIVE E COMPENSATIVE DI ENTRATE CORRENTI		0,00	0,00	0,00	0,00	0,00	
Categoria - 10	SPESA NON CLASSIFICABILE IN ALTRE VOCI		0,00	0,00	0,00	0,00	0,00	
Totale Titolo - 01			0,00	0,00	0,00	0,00	0,00	
Titolo - 02	USCITE IN CONTO CAPITALE							
Categoria - 11	ACQUISIZIONE BENI DI USO DUREVOLE ED OPERE IMMOBILIARI		0,00	0,00	0,00	0,00	0,00	
Categoria - 12	ACQUISIZIONE DI IMMOBILIZZAZIONI TECNICHE		0,00	0,00	0,00	0,00	0,00	
Categoria - 13	PARTECIPAZIONI E ACQUISTO DI VALORI MOBILIARI		0,00	0,00	0,00	0,00	0,00	
Categoria - 14	CONDIZIONE DI CREDITI E ANTICIPAZIONI		0,00	0,00	0,00	0,00	0,00	
Categoria - 15	INDENNITA' DI ANZIANITA' E SIMILARI / PERSONALE CESSATO DAL SERVIZIO		0,00	0,00	0,00	0,00	0,00	
Totale Titolo - 02			0,00	0,00	0,00	0,00	0,00	
Spese Finanziarie (Totale Titolo 01 + Totale Titolo 02)			0,00	0,00	0,00	0,00	0,00	
Titolo - 03	USCITE PER RIMBORSI PRESTITI							
Categoria - 16	RIMBORSI DI MUTUI		0,00	0,00	0,00	0,00	0,00	
Categoria - 17	RIMBORSI DI ANTICIPAZIONI PASSIVE		0,00	0,00	0,00	0,00	0,00	
Categoria - 18	RIMBORSI DI OBBLIGAZIONI		0,00	0,00	0,00	0,00	0,00	
Categoria - 19	RESTITUZIONE ALLE RESTIONI/AUTONOME DI ANTICIPAZIONI		0,00	0,00	0,00	0,00	0,00	
Categoria - 20	ESTINZIONE DEBITI DIVERSI		0,00	0,00	0,00	0,00	0,00	
Totale Titolo - 03			0,00	0,00	0,00	0,00	0,00	
Spese Complessive (Spese Finanziarie + Totale Titolo 03)			0,00	0,00	0,00	0,00	0,00	

SPESE

	GESTIONE DI COMPETENZA					
	BILANCIO		PREVISIONI		SOMME IMPEGNATE	
	CONTO		VARIAZIONE	DEFINITIVE	IMPEGNI	DIFFERENZA
	INIZIALI	C	D = B + C	E	F = E - D	
Titolo - 04						
Categoria - 21	219.305.000,00	7.338.892,61	226.643.892,61	158.924.414,35	-67.719.478,26	
Totale Titolo - 04	219.305.000,00	7.338.892,61	226.643.892,61	158.924.414,35	-67.719.478,26	
Spese Totali	320.598.070,75	19.215.873,05	339.814.943,80	264.617.054,59	-75.197.889,22	

RIEPILOGO

XVI LEGISLATURA - DISEGNI DI LEGGE E RELAZIONI - DOCUMENTI



RIEPILOGO RENDICONTO FINANZIARIO PER UPB ANNO 2010 - ISTITUZIONALE

ENTRATE

Codice	Descrizione	BILANCIO				GESTIONE DI COMPETENZA			SOMME ACCERTATE	
		ENTRATE PER UNITA' PREVISIONALE DI BASE		PREVISIONI		DEFINITIVE	ACCERTAMENTI	DIFFERENZA	SOMME ACCERTATE	
		INIZIALI	VARIAZIONE	PREVISIONI	ACCERTAMENTI				ACCERTAMENTI	DIFFERENZA
UPB	DIREZIONE CENTRALE SERVIZI DELEGATI	560.000,00	0,00	560.000,00	247.619,71	-312.380,29				
UPB	DIREZIONE CENTRALE AMMINISTRAZIONE E FINANZA	11.489.924,00	-1.280.600,00	10.129.924,00	5.138.729,43	-4.991.144,56				
UPB	DIREZIONE CENTRALE SOCI	48.135.715,00	-199.000,00	48.135.715,00	44.350.875,44	-3.805.839,56				
UPB	SERVIZIO ATTIVITA' SPORTIVE	9.315.000,00	221.553,00	9.536.553,00	9.009.701,98	-516.851,02				
UPB	DIREZIONE CENTRALE RISORSE UMANE E ORGANIZZAZIONE	4.369.677,00	-4.719,66	4.364.957,34	4.650.044,37	285.087,03				
UPB	DIREZIONE CENTRALE STUDI E RICERCHE	139.000,00	0,00	139.000,00	165.129,73	26.129,73				
UPB	DIREZIONE CENTRALE SEGRETARIA, PIANIFICAZIONE E COORDINAMENTO	0,00	0,00	0,00	0,00	0,00				
UPB	DIREZIONE CENTRALE SISTEMI INFORMATIVI	1.512.150,00	-38.000,00	1.474.150,00	1.774.487,56	300.337,56				
UPB	SERVIZIO PER LA GOVERNANCE E IL CONTROLLO DI GESTIONE	0,00	0,00	0,00	0,00	0,00				
UPB	DIREZIONE CENTRALE SERVIZI SPETTIVI E REVISIONE INTERNA	6.189.690,56	603.000,00	6.794.690,56	5.294.497,55	-1.500.193,01				
UPB	UFFICIO PATRIMONIO E AFFARI GENERALI	2.600,00	0,00	2.600,00	0,00	-2.600,00				
UPB	SERVIZIO COMUNICAZIONE	4.038.240,00	2.950.000,00	7.008.240,00	6.572.240,57	-435.999,43				
UPB	SERVIZIO TURISMO E RELAZIONI INTERNAZIONALI	0,00	0,00	0,00	0,00	0,00				
UPB	UFFICIO PER IL SECTIN	0,00	0,00	0,00	0,00	0,00				
UPB	DIREZIONE CENTRALE ATTIVITA' ISTITUZIONALI	2.045.900,00	4.190.500,00	6.235.500,00	3.987.955,41	-2.247.544,59				
UPB	SERVIZIO DEL SEGRETARIO GENERALE	0,00	0,00	0,00	0,00	0,00				
UPB	FUNZIONE PIANI TERRITORIALI REGIONALI	0,00	0,00	0,00	0,00	0,00				
UPB	UFFICIO ANALISI E DOCUMENTAZIONE AMMINISTRATIVA	0,00	0,00	0,00	0,00	0,00				
Entrate Complessive		87.976.396,56	6.631.341,34	94.607.737,90	81.201.381,73	-13.406.356,17				
Totale Titolo - 04		218.305.000,00	7.325.892,61	226.630.892,61	158.924.414,35	-67.706.478,26				
Entrate Totali		307.281.396,56	13.957.233,95	321.238.630,51	240.125.796,08	-81.112.834,43				
Avanzo di Amministrazione Iniziale		0,00	0,00	0,00	117.895.583,60	117.895.583,60				
Totali Generali		307.281.396,56	13.957.233,95	321.238.630,51	358.021.379,68	-81.112.834,43				

XVI LEGISLATURA - DISEGNI DI LEGGE E RELAZIONI - DOCUMENTI

SPESE

RIEPILOGO SPESE PER UNITA' PREVISIONALE DI BASE		GESTIONE DI COMPETENZA				SOMME IMPEGNATE	
		INIZIALI	VARIAZIONE	DEFINITIVE	IMPEGNI	DIFFERENZA	
Spese	Descrizione						
UPB	DIREZIONE CENTRALE SERVIZI DELEGATI	580.000,00	-2.000,00	578.000,00	249.398,41	-328.601,59	
UPB	DIREZIONE CENTRALE AMMINISTRAZIONE E FINANZA	7.341.779,55	241.718,84	7.583.498,39	6.333.885,87	-1.250.607,53	
UPB	DIREZIONE CENTRALE SOCI	40.452.753,00	1.754.520,00	42.207.273,00	41.000.706,69	-1.203.566,31	
UPB	SERVIZIO ATTIVITA' SPORTIVE	10.320.000,00	1.450.000,00	11.770.000,00	10.818.235,89	-851.764,11	
UPB	DIREZIONE CENTRALE RISORSE UMANE E ORGANIZZAZIONE	14.580.820,65	1.157.671,21	15.738.491,86	15.377.954,75	-360.537,20	
UPB	DIREZIONE CENTRALE STUDI E RICERCHE	1.098.874,30	-25.521,35	1.073.352,95	1.175.350,27	101.997,32	
UPB	DIREZIONE CENTRALE SEGRETERIA, PIANIFICAZIONE E COORDINAMENTO	150.440,00	162.624,00	313.064,00	250.009,96	-63.054,04	
UPB	DIREZIONE CENTRALE SISTEMI INFORMATIVI	8.803.575,24	1.537.839,96	10.341.415,20	10.816.341,57	474.926,37	
UPB	SERVIZIO PER LA GOVERNANCE E IL CONTROLLO DI GESTIONE	9.048,00	0,00	9.048,00	0,00	-9.048,00	
UPB	DIREZIONE CENTRALE SERVIZI ISPETTIVI E REVISIONE INTERNA	1.000,00	0,00	1.000,00	0,00	-1.000,00	
UPB	UFFICIO PATRIMONIO E AFFARI GENERALI	3.993.993,30	726.943,15	4.720.936,45	4.084.254,04	-636.592,41	
UPB	SERVIZIO COMUNICAZIONE	2.970.824,00	1.419.577,83	4.390.401,83	2.156.313,08	-2.234.088,75	
UPB	SERVIZIO TURISMO E RELAZIONI INTERNAZIONALI	3.714.500,00	837.000,00	4.551.500,00	4.440.636,11	-110.863,89	
UPB	UFFICIO PER IL S.E.C.IN.	25.132,80	0,00	25.132,80	16.707,40	-8.425,40	
UPB	DIREZIONE CENTRALE ATTIVITA' ISTITUZIONALI	5.450.000,00	1.699.000,00	7.149.000,00	5.610.308,87	-1.538.691,13	
UPB	SERVIZIO DEL SEGRETARIO GENERALE	221,00	1.818,00	2.039,00	537,31	-1.501,69	
UPB	FUNZIONE PIANI TERRITORIALI REGIONALI	0,00	0,00	0,00	0,00	0,00	
UPB	UFFICIO ANALISI E DOCUMENTAZIONE AMMINISTRATIVA	15,00	0,00	15,00	0,00	-15,00	
Spese Complessive		101.294.070,75	11.876.980,44	113.171.051,19	105.692.640,24	-7.478.410,95	
Totale Titolo - 04		219.305.000,00	7.338.892,61	226.643.892,61	158.924.414,35	-67.719.478,26	
Spese Totali		320.599.070,75	19.215.873,05	339.814.943,80	264.617.054,59	-75.197.889,21	
Disavanzo di Amministrazione Iniziale		0,00	0,00	0,00	0,00	0,00	
Totali Generali		320.599.070,75	19.215.873,05	339.814.943,80	264.617.054,59	-75.197.889,21	

Conto consuntivo
Esercizio 2010
Gestione di competenza

CONTO CONSUNTIVO DELL'ENTRATA



RENDICONTO FINANZIARIO PER UPB ANNO 2010 - GENERALE

ENTRATE

BILANCIO CONTO	GESTIONE DI COMPETENZA					SOMME ACCERTATE	
	PREVISIONI		DEFINITIVE D = B + C	ACCERTAMENTI E	DIFFERENZA F = E - D	E	F = E - D
	INIZIALI B	VARIAZIONE C					
Avanzo di amministrazione iniziale	0,00	0,00	0,00	117.895.583,60	0,00	117.895.583,60	0,00

XVI LEGISLATURA - DISEGNI DI LEGGE E RELAZIONI - DOCUMENTI

ENTRATE

BILANCIO		GESTIONE DI COMPETENZA						SOMME ACCERTATE	
		PREVISIONI		DEFINITIVE	ACCERTAMENTI	DIFFERENZA			
CONTO		INIZIALI	VARIAZIONE	D = B + C	E	F = E - D			
UPB	DIREZIONE CENTRALE SERVIZI DELEGATI	B	C	D = B + C	E	F = E - D			
	ENTRATE CORRENTI								
Titolo - 01		0,00	0,00	0,00	0,00	0,00	0,00		
Categoria - 01	ALIQUOTE CONTRIBUTIVE A CARICO DEI DATORI DI LAVORO E DEGLI ISCRITTI	0,00	0,00	0,00	0,00	0,00	0,00		
Categoria - 02	QUOTE DI PARTECIPAZIONE DEGLI ISCRITTI ALL'ONERE DI SPESSE GESTIONI	0,00	0,00	0,00	0,00	0,00	0,00		
Categoria - 03	TRASFERIMENTI DA PARTE DELLO STATO	0,00	0,00	0,00	0,00	0,00	0,00		
Categoria - 04	TRASFERIMENTI DA PARTE DELLE REGIONI	0,00	0,00	0,00	0,00	0,00	0,00		
Categoria - 05	TRASFERIMENTI DA PARTE DEI COMUNI E DELLE PROVINCE	0,00	0,00	0,00	0,00	0,00	0,00		
Categoria - 06	TRASFERIMENTI DA PARTE DI ALTRI ENTI DEL SETTORE PUBBLICO	0,00	0,00	0,00	0,00	0,00	0,00		
Categoria - 07	ENTRATE DERIVANTI DALLA VENDITA DI BENI E DALLA PRESTAZIONE DI SERVIZI	269.022.663,27	-260.707,29	268.761.955,98	263.502.074,61	-5.179.881,37	0,00		
Categoria - 08	REDDITI PROVENTI PATRIMONIALI	0,00	0,00	0,00	0,00	0,00	0,00		
Categoria - 08	POSTE CORRETTIVE E COMPENSATIVE DI SPESE CORRENTI	2.000,00	0,00	2.000,00	892,01	-1.127,99	0,00		
Categoria - 10	ENTRATE NON CLASSIFICABILI IN ALTRE VOCI	430.000,00	0,00	430.000,00	369.019,89	-60.980,11	0,00		
Totale Titolo - 01		269.474.663,27	-260.707,29	269.213.955,98	263.950.955,49	-5.262.990,49	0,00		
Titolo - 02	ENTRATE IN CONTO CAPITALE								
Categoria - 11	ALIENAZIONE DI IMMOBILITÀ REALI	0,00	0,00	0,00	0,00	0,00	0,00		
Categoria - 12	ALIENAZIONE DI IMMOBILIZZAZIONI TECNICHE	0,00	0,00	0,00	0,00	0,00	0,00		
Categoria - 13	REALIZZO DI VALORI MOBILIARI	0,00	0,00	0,00	0,00	0,00	0,00		
Categoria - 14	RISCOSSIONE DI CREDITI	760.000,00	0,00	760.000,00	527.619,71	-232.380,29	0,00		
Categoria - 15	TRASFERIMENTI DALLO STATO	0,00	0,00	0,00	0,00	0,00	0,00		
Categoria - 16	TRASFERIMENTI DALLE REGIONI	0,00	0,00	0,00	0,00	0,00	0,00		
Categoria - 17	TRASFERIMENTI DA COMUNI E PROVINCE	0,00	0,00	0,00	0,00	0,00	0,00		
Categoria - 18	TRASFERIMENTI DA ALTRI ENTI DEL SETTORE PUBBLICO	0,00	0,00	0,00	0,00	0,00	0,00		
Totale Titolo - 02		760.000,00	0,00	760.000,00	247.619,71	-512.380,29	0,00		
Entrate Finali (Totale Titolo 01 + Totale Titolo 02)		270.234.663,27	-260.707,29	269.973.955,98	264.198.585,20	-5.775.370,78	0,00		
Titolo - 03	ENTRATE PER ACCENSIONE DI PRESTITI								
Categoria - 19	ASSUNZIONE DI MUTUI	0,00	0,00	0,00	0,00	0,00	0,00		
Categoria - 20	ASSUNZIONE DI ALTRI DEBITI FINANZIARI	0,00	0,00	0,00	0,00	0,00	0,00		
Categoria - 21	EMISSIONE DI OBBLIGAZIONI	0,00	0,00	0,00	0,00	0,00	0,00		
Totale Titolo - 03		0,00	0,00	0,00	0,00	0,00	0,00		
Entrate Complessive (Entrate Finali + Totale Titolo 03)		270.234.663,27	-260.707,29	269.973.955,98	264.198.585,20	-5.775.370,78	0,00		

XVI LEGISLATURA - DISEGNI DI LEGGE E RELAZIONI - DOCUMENTI

ENTRATE

BILANCIO		GESTIONE DI COMPETENZA						SOMME ACCERTATE	
		PREVISIONI		DEFINITIVE	ACCERTAMENTI	DIFFERENZA			
Codice	Descrizione	INIZIALI	VARIAZIONE	D = B + C	E	F = E - D			
CONTO									
DIREZIONE CENTRALE AMMINISTRAZIONE E FINANZA									
ENTRATE CORRENTI									
UPB	DIREZIONE CENTRALE AMMINISTRAZIONE E FINANZA								
TITOLO - 01									
Categoria - 01	ALIQUOTE CONTRIBUTIVE A CARICO DEI DATORI DI LAVORO E DEGLI ISCRITTI	26.600,00	0,00	26.600,00	16.000,00	-4.000,00			
Categoria - 02	QUOTE DI PARTECIPAZIONE DEGLI ISCRITTI ALL'ONERE DI SPECIFICHE GESTIONI	0,00	0,00	0,00	0,00	0,00			
Categoria - 03	TRASFERIMENTI DA PARTE DELLO STATO	0,00	0,00	0,00	0,00	0,00			
Categoria - 04	TRASFERIMENTI DA PARTE DELLE REGIONI	0,00	0,00	0,00	0,00	0,00			
Categoria - 05	TRASFERIMENTI DA PARTE DEI COMUNI E DELLE PROVINCE	0,00	0,00	0,00	0,00	0,00			
Categoria - 06	TRASFERIMENTI DA PARTE DI ALTRI ENTI DEL SETTORE PUBBLICO	0,00	0,00	0,00	0,00	0,00			
Categoria - 07	ENTRATE DERIVANTI DALLA VENDITA DI BENI E DALLA PRESTAZIONE DI SERVIZI	2.763.000,00	0,00	2.763.000,00	2.851.717,47	88.717,47			
Categoria - 08	REDDITI E PROVENTI PATRIMONIALI	2.430.000,00	-1.450.000,00	980.000,00	843.112,10	-136.887,90			
Categoria - 09	POSTE CORRETTIVE E COMPENSATIVE DI SPESE CORRENTI	1.060.000,00	170.000,00	1.230.000,00	1.543.358,01	313.358,01			
Categoria - 10	ENTRATE NON CLASSIFICABILI IN ALTRE VOCI	1.141.000,00	0,00	1.141.000,00	391.857,92	-749.142,08			
Totale Titolo - 01		7.414.000,00	-1.280.000,00	6.134.000,00	5.536.305,54	-557.694,46			
TITOLO - 02									
ENTRATE IN CONTO CAPITALE									
Categoria - 11	ALIENAZIONE DI IMMOBILI E DIRITTI REALI	0,00	0,00	0,00	0,00	0,00			
Categoria - 12	ALIENAZIONE DI IMMOBILIZZAZIONI TECNICHE	0,00	0,00	0,00	0,00	0,00			
Categoria - 13	REALIZZO DI VALORI MOBILIARI	4.000.000,00	0,00	4.000.000,00	11.601,00	-3.988.399,00			
Categoria - 14	RISCOSSIONE DI CREDITI	3.853.040,00	0,00	3.853.040,00	1.239.151,82	-2.613.888,18			
Categoria - 15	TRASFERIMENTI DALLLO STATO	0,00	0,00	0,00	0,00	0,00			
Categoria - 16	TRASFERIMENTI DALLE REGIONI	0,00	0,00	0,00	0,00	0,00			
Categoria - 17	TRASFERIMENTI DA COMUNI E PROVINCE	0,00	0,00	0,00	0,00	0,00			
Categoria - 18	TRASFERIMENTI DA ALTRI ENTI DEL SETTORE PUBBLICO	0,00	0,00	0,00	0,00	0,00			
Totale Titolo - 02		7.853.040,00	0,00	7.853.040,00	3.280.752,82	-4.272.247,18			
Entrate Finali(Totale Titolo 01 + Totale Titolo 02)		14.967.000,00	-1.280.000,00	13.687.000,00	8.817.058,36	-4.869.941,64			
TITOLO - 03									
ENTRATE PER ACCENSIONE DI PRESTITI									
Categoria - 19	ASSUNZIONE DI MUTUI	0,00	0,00	0,00	0,00	0,00			
Categoria - 20	ASSUNZIONE DI ALTRI DEBITI FINANZIARI	100.000,00	0,00	100.000,00	85.600,00	-14.400,00			
Categoria - 21	EMISSIONE DI OBBLIGAZIONI	0,00	0,00	0,00	0,00	0,00			
Totale Titolo - 03		100.000,00	0,00	100.000,00	85.600,00	-14.400,00			
Entrate Complesive(Entrate Finali + Totale Titolo 03)		15.067.000,00	-1.280.000,00	13.787.000,00	8.902.658,36	-4.884.341,64			

XVI LEGISLATURA - DISEGNI DI LEGGE E RELAZIONI - DOCUMENTI

ENTRATE

BILANCIO		GESTIONE DI COMPETENZA				SOMME ACCERTATE	
CONTO		PREVISIONI		DEFINITIVE	ACCERTAMENTI	DIFFERENZA	
Codice	Descrizione	INIZIALI	VARIAZIONE	D = B + C	E	F = E - D	
UPB	DIREZIONE CENTRALE SOCI	B	C	D = B + C	E	F = E - D	
Titolo - 01	ENTRATE CORRENTI	38.355.715,00	-199.000,00	38.156.715,00	35.336.903,19	2.819.811,82	
Categoria - 01	ALIQUOTE CONTRIBUTIVE A CARICO DEI DATORI DI LAVORO E DEGLI ISCRITTI	0,00	0,00	0,00	0,00	0,00	
Categoria - 02	QUOTE DI PARTECIPAZIONE DEGLI ISCRITTI AL "ONERE DI SPECIFICHE GESTIONI	0,00	0,00	0,00	0,00	0,00	
Categoria - 03	TRASFERIMENTI DA PARTE DELLO STATO	0,00	0,00	0,00	0,00	0,00	
Categoria - 04	TRASFERIMENTI DA PARTE DELLE REGIONI	0,00	0,00	0,00	0,00	0,00	
Categoria - 05	TRASFERIMENTI DA PARTE DEI COMUNI E DELLE PROVINCE	0,00	0,00	0,00	0,00	0,00	
Categoria - 06	TRASFERIMENTI DA PARTE DI ALTRI ENTI DEL SETTORE PUBBLICO	0,00	0,00	0,00	0,00	0,00	
Categoria - 07	ENTRATE DERIVANTI DALLA VENDITA DI BENI E DALLA PRESTAZIONE DI SERVIZI	386.500,00	0,00	386.500,00	227.330,84	40.830,64	
Categoria - 08	REDDITI E PROVENTI PATRIMONIALI	0,00	0,00	0,00	0,00	0,00	
Categoria - 09	POSTE CORRETTIVE E COMPENSATIVE DI SPESE CORRENTI	0,00	0,00	0,00	0,00	0,00	
Categoria - 10	ENTRATE NON CLASSIFICABILI IN ALTRE VOCI	0,00	0,00	0,00	0,00	0,00	
Totale Titolo - 01		38.355.715,00	-199.000,00	38.156.715,00	35.336.903,19	2.819.811,82	
Titolo - 02	ENTRATE IN CONTO CAPITALE	0,00	0,00	0,00	0,00	0,00	
Categoria - 11	ALIENAZIONE DI IMMOBILITÀ E DIRITTI REALI	0,00	0,00	0,00	0,00	0,00	
Categoria - 12	ALIENAZIONE DI IMMOBILIZZAZIONI TECNICHE	0,00	0,00	0,00	0,00	0,00	
Categoria - 13	REALIZZO DI VALORI MOBILIARI	0,00	0,00	0,00	0,00	0,00	
Categoria - 14	RISCOSSIONE DI CREDITI	39.309.000,00	0,00	39.309.000,00	9.013.972,25	-986.127,74	
Categoria - 15	TRASFERIMENTI DALLO STATO	0,00	0,00	0,00	0,00	0,00	
Categoria - 16	TRASFERIMENTI DALLE REGIONI	0,00	0,00	0,00	0,00	0,00	
Categoria - 17	TRASFERIMENTI DA COMUNI E PROVINCE	0,00	0,00	0,00	0,00	0,00	
Categoria - 18	TRASFERIMENTI DA ALTRI ENTI DEL SETTORE PUBBLICO	0,00	0,00	0,00	0,00	0,00	
Totale Titolo - 02		39.309.000,00	0,00	39.309.000,00	9.013.972,25	-986.127,74	
Entrate Finali (Totale Titolo 01 + Totale Titolo 02)		48.355.715,00	-199.000,00	48.156.715,00	44.350.875,44	-3.805.839,56	
Titolo - 03	ENTRATE PER ACCENSIONE DI PRESTITI	0,00	0,00	0,00	0,00	0,00	
Categoria - 19	ASSUNZIONE DI MUTUI	0,00	0,00	0,00	0,00	0,00	
Categoria - 20	ASSUNZIONE DI ALTRI DEBITI FINANZIARI	0,00	0,00	0,00	0,00	0,00	
Categoria - 21	EMISSIONE DI OBBLIGAZIONI	0,00	0,00	0,00	0,00	0,00	
Totale Titolo - 03		0,00	0,00	0,00	0,00	0,00	
Entrate Complessive (Entrate Finali + Totale Titolo 03)		48.355.715,00	-199.000,00	48.156.715,00	44.350.875,44	-3.805.839,56	

XVI LEGISLATURA - DISEGNI DI LEGGE E RELAZIONI - DOCUMENTI

ENTRATE

BILANCIO		GESTIONE DI COMPETENZA				SOMME ACCERTATE	
CONTO		PREVISIONI	DEFINITIVE	ACCERTAMENTI	DIFFERENZA		
Descrizione	INIZIALI	VARIAZIONE	D = B + C	E	F = E - D		
UPB	B	C	D = B + C	E	F = E - D		
SERVIZIO ATTIVITA' SPORTIVE							
ENTRATE CORRENTI							
Titolo - 01	0,00	0,00	0,00	0,00	0,00	0,00	
Categoria - 01	0,00	0,00	0,00	0,00	0,00	0,00	
Categoria - 02	0,00	0,00	0,00	0,00	0,00	0,00	
Categoria - 03	0,00	0,00	0,00	0,00	0,00	0,00	
Categoria - 04	3.190.000,00	0,00	3.190.000,00	3.190.000,00	0,00	0,00	
Categoria - 05	0,00	0,00	0,00	0,00	0,00	0,00	
Categoria - 06	3.495.000,00	0,00	3.495.000,00	3.495.000,00	0,00	0,00	
Categoria - 07	6.800.000,00	221.561,00	7.021.561,00	6.564.659,95	-456.931,05	-43.450,00	
Categoria - 08	0,00	0,00	0,00	0,00	0,00	0,00	
Categoria - 09	60.000,00	0,00	60.000,00	43.722,00	-16.278,00	0,00	
Categoria - 10	0,00	0,00	0,00	0,00	0,00	0,00	
Totale Titolo - 01	9.315.000,00	221.561,00	9.536.561,00	9.019.701,95	-516.859,05		
Titolo - 02							
Categoria - 11	0,00	0,00	0,00	0,00	0,00	0,00	
Categoria - 12	0,00	0,00	0,00	0,00	0,00	0,00	
Categoria - 13	0,00	0,00	0,00	0,00	0,00	0,00	
Categoria - 14	0,00	0,00	0,00	0,00	0,00	0,00	
Categoria - 15	0,00	0,00	0,00	0,00	0,00	0,00	
Categoria - 16	0,00	0,00	0,00	0,00	0,00	0,00	
Categoria - 17	0,00	0,00	0,00	0,00	0,00	0,00	
Categoria - 18	0,00	0,00	0,00	0,00	0,00	0,00	
Totale Titolo - 02	0,00	0,00	0,00	0,00	0,00		
Entrate Finali(Totale Titolo 01 + Totale Titolo 02)	9.315.000,00	221.561,00	9.536.561,00	9.019.701,95	-516.859,05		
Titolo - 03							
ENTRATE PER ACCENSIONE DI PRESTITI							
Categoria - 19	0,00	0,00	0,00	0,00	0,00	0,00	
Categoria - 20	0,00	0,00	0,00	0,00	0,00	0,00	
Categoria - 21	0,00	0,00	0,00	0,00	0,00	0,00	
Totale Titolo - 03	0,00	0,00	0,00	0,00	0,00		
Entrate Complesive(Entrate Finali + Totale Titolo 03)	9.315.000,00	221.561,00	9.536.561,00	9.019.701,95	-516.859,05		

XVI LEGISLATURA - DISEGNI DI LEGGE E RELAZIONI - DOCUMENTI

ENTRATE

BILANCIO		GESTIONE DI COMPETENZA					
		PREVISIONI			SOMME ACCERTATE		
CONTO		INIZIALI	VARIAZIONE	DEFINITIVE	ACCERTAMENTI	DIFFERENZA	
Descrizione		B	C	D = B + C	E	F = E - D	
DIREZIONE CENTRALE RISORSE UMANE E ORGANIZZAZIONE							
ENTRATE CORRENTI							
Titolo - 01	ALIQUOTE CONTRIBUTIVE A CARICO DEI DATORI DI LAVORO E DEGLI ISCRITTI	0,00	0,00	0,00	0,00	0,00	
Categoria - 02	QUOTE IN PARTECIPAZIONE DEGLI ISCRITTI ALL'ONERE DI SPECIFICHE GESTIONI	0,00	0,00	0,00	0,00	0,00	
Categoria - 03	TRASFERIMENTI DA PARTE DELLO STATO	0,00	0,00	0,00	0,00	0,00	
Categoria - 04	TRASFERIMENTI DA PARTE DELLE REGIONI	0,00	0,00	0,00	0,00	0,00	
Categoria - 05	TRASFERIMENTI DA PARTE DEI COMUNI E DELLE PROVINCE	0,00	0,00	0,00	0,00	0,00	
Categoria - 06	TRASFERIMENTI DA PARTE DI ALTRI ENTI DEL SETTORE PUBBLICO	0,00	0,00	0,00	0,00	0,00	
Categoria - 07	ENTRATE DERIVANTI DALLA VENDITA DI BENI E DALLA PRESTAZIONE DI SERVIZI	0,00	0,00	0,00	0,00	0,00	
Categoria - 08	REGOLTI E PROVENTI PATRIMONIALI	0,00	0,00	0,00	0,00	0,00	
Categoria - 09	POSTE CORRETTIVE E COMPENSATIVE DI SPESE CORRENTI	5.310.000,00	-62.595,00	5.247.405,00	5.084.672,50	-162.732,50	
Categoria - 10	ENTRATE NON CLASSIFICABILI IN ALTRE VOCI	650.000,00	0,00	650.000,00	344.361,72	-435.038,28	
Totale Titolo - 01		5.985.000,00	-62.595,00	5.922.405,00	5.309.634,22	-612.770,78	
ENTRATE IN CONTO CAPITALE							
Titolo - 02	ALIENAZIONE DI IMMOBILI E DIRITTI REALI	0,00	0,00	0,00	0,00	0,00	
Categoria - 12	ALIEVAZIONE DI IMMOBILIZZAZIONI TECNICHE	0,00	0,00	0,00	0,00	0,00	
Categoria - 13	REALIZZO DI VALORI MOBILIARI	0,00	0,00	0,00	0,00	0,00	
Categoria - 14	RISCOSSIONE DI CREDITI	3.200.000,00	0,00	3.200.000,00	3.181.064,94	-38.935,06	
Categoria - 15	TRASFERIMENTI DALLO STATO	0,00	0,00	0,00	0,00	0,00	
Categoria - 16	TRASFERIMENTI DALLE REGIONI	0,00	0,00	0,00	0,00	0,00	
Categoria - 17	TRASFERIMENTI DA COMUNI E PROVINCE	0,00	0,00	0,00	0,00	0,00	
Categoria - 18	TRASFERIMENTI DA ALTRI ENTI DEL SETTORE PUBBLICO	0,00	0,00	0,00	0,00	0,00	
Totale Titolo - 02		3.200.000,00	0,00	3.200.000,00	3.181.064,94	-38.935,06	
Entrate Finali (Totale Titolo 01 + Totale Titolo 02)		9.185.000,00	-62.595,00	9.122.405,00	8.470.699,16	-651.705,84	
Titolo - 03							
ENTRATE PER ACCENSIONE DI PRESTITI							
Categoria - 19	ASSUNZIONE DI MUTUI	0,00	0,00	0,00	0,00	0,00	
Categoria - 20	ASSUNZIONE DI ALTRI DEBITI FINANZIARI	0,00	0,00	0,00	0,00	0,00	
Categoria - 21	EMISSIONE DI OBBLIGAZIONI	0,00	0,00	0,00	0,00	0,00	
Totale Titolo - 03		0,00	0,00	0,00	0,00	0,00	
Entrate Complesive (Entrate Finali + Totale Titolo 03)		9.185.000,00	-62.595,00	9.122.405,00	8.470.699,16	-651.705,84	

XVI LEGISLATURA - DISEGNI DI LEGGE E RELAZIONI - DOCUMENTI

ENTRATE

BILANCIO		GESTIONE DI COMPETENZA				SOMME ACCERTATE	
CONTO		PREVISIONI		DEFINITIVE		DIFFERENZA	
Codice	Descrizione	INIZIALI	VARIAZIONE	D = B + C	E	F = E - D	
UPB	DIREZIONE CENTRALE STUDI E RICERCHE						
Titolo - 01	ENTRATE CORRENTI						
Categoria - 01	ALIQUOTE CONTRIBUTIVE A CARICO DEI DATORI DI LAVORO E DEGLI ISCRITTI	0,00	0,00	0,00	0,00	0,00	
Categoria - 02	QUOTE DI PARTECIPAZIONE DEGLI ISCRITTI ALL'ONERE DI SPECIFICHE GESTIONI	0,00	0,00	0,00	0,00	0,00	
Categoria - 03	TRASFERIMENTI DA PARTE DELLO STATO	0,00	0,00	0,00	0,00	0,00	
Categoria - 04	TRASFERIMENTI DA PARTE DELLE REGIONI	0,00	0,00	0,00	0,00	0,00	
Categoria - 05	TRASFERIMENTI DA PARTE DEI COMUNI E DELLE PROVINCE	0,00	0,00	0,00	0,00	0,00	
Categoria - 06	TRASFERIMENTI DA PARTE DI ALTRI ENTI DEL SETTORE PUBBLICO	0,00	0,00	0,00	0,00	0,00	
Categoria - 07	ENTRATE DERIVANTI DALLA VENDITA DI BENI E DALLA PRESTAZIONE DI SERVIZI	139.000,00	0,00	139.000,00	165.179,73	26.179,73	
Categoria - 08	REDDITI E PROVENTI PATRIMONIALI	0,00	0,00	0,00	0,00	0,00	
Categoria - 09	POSTE CORRETTIVE E COMPENSATIVE DI SPESE CORRENTI	0,00	0,00	0,00	0,00	0,00	
Categoria - 10	ENTRATE NON CLASSIFICABILI IN ALTRE VOCI	0,00	0,00	0,00	0,00	0,00	
Totale Titolo - 01		139.000,00	0,00	139.000,00	165.179,73	26.179,73	
Titolo - 02	ENTRATE IN CONTO CAPITALE						
Categoria - 11	ALIENAZIONE DI IMMOBILITÀ E DIRITTI REALI	0,00	0,00	0,00	0,00	0,00	
Categoria - 12	ALIENAZIONE DI IMMOBILIZZAZIONI TECNICHE	0,00	0,00	0,00	0,00	0,00	
Categoria - 13	REALIZZO DI VALORI MOBILIARI	0,00	0,00	0,00	0,00	0,00	
Categoria - 14	RISCOSSIONE DI CREDITI	0,00	0,00	0,00	0,00	0,00	
Categoria - 15	TRASFERIMENTI DALLO STATO	0,00	0,00	0,00	0,00	0,00	
Categoria - 16	TRASFERIMENTI DALLE REGIONI	0,00	0,00	0,00	0,00	0,00	
Categoria - 17	TRASFERIMENTI DA COMUNI E PROVINCE	0,00	0,00	0,00	0,00	0,00	
Categoria - 18	TRASFERIMENTI DA ALTRI ENTI DEL SETTORE PUBBLICO	0,00	0,00	0,00	0,00	0,00	
Totale Titolo - 02		0,00	0,00	0,00	0,00	0,00	
Entrate Finali(Totale Titolo 01 + Totale Titolo 02)		139.000,00	0,00	139.000,00	165.179,73	26.179,73	
Titolo - 03	ENTRATE PER ACCENSIONE DI PRESTITI						
Categoria - 19	ASSUNZIONE DI MUTUI	0,00	0,00	0,00	0,00	0,00	
Categoria - 20	ASSUNZIONE DI ALTRI DEBITI FINANZIARI	0,00	0,00	0,00	0,00	0,00	
Categoria - 21	EMISSIONE DI OBBLIGAZIONI	0,00	0,00	0,00	0,00	0,00	
Totale Titolo - 03		0,00	0,00	0,00	0,00	0,00	
Entrate Complesive(Entrate Finali + Totale Titolo 03)		139.000,00	0,00	139.000,00	165.179,73	26.179,73	

XVI LEGISLATURA - DISEGNI DI LEGGE E RELAZIONI - DOCUMENTI

ENTRATE

BILANCIO		GESTIONE DI COMPETENZA					
		PREVISIONI		SOMME ACCERTATE		DIFFERENZA F = E - D	
Codice	Descrizione	INIZIALI B	VARIAZIONE C	DEFINITIVE D = B + C	ACCERTAMENTI E		
CONTO							
UPB	DIREZIONE CENTRALE SEGRETERIA, PIANIFICAZIONE E COORDINAMENTO						
	ENTRATE CORRENTI						
	ALIQUOTE CONTRIBUTIVE A CARICO DEI DATORI DI LAVORO E DEGLI ISCRITTI	0,00	0,00	0,00	0,00	0,00	
	QUOTE DI PARTECIPAZIONE DEGLI ISCRITTI ALL'ONERE DI SPECIFICHE GESTIONI	0,00	0,00	0,00	0,00	0,00	
	TRASFERIMENTI DA PARTE DELLO STATO	0,00	0,00	0,00	0,00	0,00	
	TRASFERIMENTI DA PARTE DELLE REGIONI	0,00	0,00	0,00	0,00	0,00	
	TRASFERIMENTI DA PARTE DEI COMUNI E DELLE PROVINCE	0,00	0,00	0,00	0,00	0,00	
	TRASFERIMENTI DA PARTE DI ALTRI ENTI DEL SETTORE PUBBLICO	0,00	0,00	0,00	0,00	0,00	
	ENTRATE DERIVANTI DALLA VENDITA DI BENI, DALLA PRESTAZIONE DI SERVIZI	0,00	0,00	0,00	0,00	0,00	
	REDDITI E PROVENTI PATRIMONIALI	0,00	0,00	0,00	0,00	0,00	
	POSTE CORRETTIVE E COMPENSATIVE DI SPESE CORRENTI	0,00	0,00	0,00	0,00	0,00	
	ENTRATE NON CLASSIFICABILI IN ALTRE VOCI	0,00	0,00	0,00	0,00	0,00	
	Totale Titolo - 01	0,00	0,00	0,00	0,00	0,00	
	ENTRATE IN CONTO CAPITALE						
	ALIENAZIONE DI IMMOBILI E DIRITTI REALI	0,00	0,00	0,00	0,00	0,00	
	ALIENAZIONE DI IMMOBILIZZAZIONI TECNICHE	0,00	0,00	0,00	0,00	0,00	
	REALIZZO DI VALORI IMMOBILIARI	0,00	0,00	0,00	0,00	0,00	
	RISSIONE DI CREDITI	0,00	0,00	0,00	0,00	0,00	
	TRASFERIMENTI DALLO STATO	0,00	0,00	0,00	0,00	0,00	
	TRASFERIMENTI DALLE REGIONI	0,00	0,00	0,00	0,00	0,00	
	TRASFERIMENTI DA COMUNI E PROVINCE	0,00	0,00	0,00	0,00	0,00	
	TRASFERIMENTI DA ALTRI ENTI DEL SETTORE PUBBLICO	0,00	0,00	0,00	0,00	0,00	
	Totale Titolo - 02	0,00	0,00	0,00	0,00	0,00	
	Entrate Finali(Totale Titolo 01 + Totale Titolo 02)	0,00	0,00	0,00	0,00	0,00	
	TITOLO - 03						
	ENTRATE PER ACCENSIONE DI PRESTITI						
	ASSUNZIONE DI MUTUI	0,00	0,00	0,00	0,00	0,00	
	ASSUNZIONE DI ALTRI DEBITI FINANZIARI	0,00	0,00	0,00	0,00	0,00	
	EMISSIONE DI OBBLIGAZIONI	0,00	0,00	0,00	0,00	0,00	
	Totale Titolo - 03	0,00	0,00	0,00	0,00	0,00	
	Entrate Complesive(Entrate Finali + Totale Titolo 03)	0,00	0,00	0,00	0,00	0,00	

XVI LEGISLATURA - DISEGNI DI LEGGE E RELAZIONI - DOCUMENTI

ENTRATE

BILANCIO		GESTIONE DI COMPETENZA					SOMME ACCERTATE	
CONTO		INIZIALI	VARIAZIONI	DEFINITIVE	ACCERTAMENTI	DIFFERENZA		
Codice	Descrizione	B	C	D = B + C	E	F = E - D		
UPB	DIREZIONE CENTRALE SISTEMI INFORMATIVI							
	ENTRATE CORRENTI							
Titolo - 01	ALIQUOTE CONTRIBUTIVE A CARICO DEI DATORI DI LAVORO E DEGLI ISCRITTI	0,00	0,00	0,00	0,00	0,00	0,00	
Categoria - 02	QUOTE DI PARTECIPAZIONE DEGLI ISCRITTI ALL'ONERE DI SPECIFICHE GESTIONI	0,00	0,00	0,00	0,00	0,00	0,00	
Categoria - 03	TRASFERIMENTI DA PARTE DELLO STATO	0,00	0,00	0,00	0,00	0,00	0,00	
Categoria - 04	TRASFERIMENTI DA PARTE DELLE REGIONI	0,00	0,00	0,00	0,00	0,00	0,00	
Categoria - 05	TRASFERIMENTI DA PARTE DEI COMUNI E DELLE PROVINCE	0,00	0,00	0,00	0,00	0,00	0,00	
Categoria - 06	TRASFERIMENTI DA PARTE DI ALTRI ENTI DEL SETTORE PUBBLICO	0,00	0,00	0,00	0,00	0,00	0,00	
Categoria - 07	TRASFERIMENTI DA VENDITA DI BENI E DALLA PRESTAZIONE DI SERVIZI	1.532.150,00	149.000,00	1.680.150,00	1.774.487,56	94.337,56		
Categoria - 08	REDDITI E PROVENTI PATRIMONIALI	0,00	0,00	0,00	0,00	0,00	0,00	
Categoria - 09	POSTE CORRETTIVE E COMPENSATIVE DI SPESE CORRENTI	0,00	0,00	0,00	0,00	0,00	0,00	
Categoria - 10	ENTRATE NON CLASSIFICABILI IN ALTRE VOCI	0,00	0,00	0,00	0,00	0,00	0,00	
Totale Titolo - 01		1.532.150,00	149.000,00	1.680.150,00	1.774.487,56	94.337,56		
Titolo - 02	ENTRATE IN CONTO CAPITALE							
Categoria - 11	ALIENAZIONE DI IMMOBILI E DIRITTI REALI	0,00	0,00	0,00	0,00	0,00	0,00	
Categoria - 12	ALIENAZIONE DI IMMOBILIZZAZIONI FINANZIARIE	0,00	0,00	0,00	0,00	0,00	0,00	
Categoria - 13	REALIZZO DI VALORI MOBILIARI	0,00	0,00	0,00	0,00	0,00	0,00	
Categoria - 14	RISCOSSIONE DI CREDITI	0,00	0,00	0,00	0,00	0,00	0,00	
Categoria - 15	TRASFERIMENTI DALLO STATO	0,00	0,00	0,00	0,00	0,00	0,00	
Categoria - 16	TRASFERIMENTI DALLE REGIONI	0,00	0,00	0,00	0,00	0,00	0,00	
Categoria - 17	TRASFERIMENTI DA COMUNI E PROVINCE	0,00	0,00	0,00	0,00	0,00	0,00	
Categoria - 18	TRASFERIMENTI DA ALTRI ENTI DEL SETTORE PUBBLICO	0,00	0,00	0,00	0,00	0,00	0,00	
Totale Titolo - 02		0,00	0,00	0,00	0,00	0,00	0,00	
Entrate Finali(Totale Titolo 01 + Totale Titolo 02)		1.532.150,00	149.000,00	1.680.150,00	1.774.487,56	94.337,56		
Titolo - 03	ENTRATE PER ACCENSIONE DI PRESTITI							
Categoria - 19	ASSUNZIONE DI MUTUI	0,00	0,00	0,00	0,00	0,00	0,00	
Categoria - 20	ASSUNZIONE DI ALTRI TITOLI FINANZIARI	0,00	0,00	0,00	0,00	0,00	0,00	
Categoria - 21	EMISSIONE DI OBBLIGAZIONI	0,00	0,00	0,00	0,00	0,00	0,00	
Totale Titolo - 03		0,00	0,00	0,00	0,00	0,00	0,00	
Entrate Complesive(Entrate Finali + Totale Titolo 03)		1.532.150,00	149.000,00	1.680.150,00	1.774.487,56	94.337,56		

XVI LEGISLATURA - DISEGNI DI LEGGE E RELAZIONI - DOCUMENTI

ENTRATE

BILANCIO		GESTIONE DI COMPETENZA					SOMME ACCERTATE	
		INIZIALI	VARIAZIONE	DEFINITIVE	ACCERTAMENTI	DIFFERENZA		
Codice	Descrizione	B	C	D = B + C	E	F = E - D		
BALANCIO								
CONTO								
SERVIZIO PER LA GOVERNANCE E IL CONTROLLO DI GESTIONE								
ENTRATE CORRENTI								
UPB	ALIQUOTE CONTRIBUTIVE A CARICO DEI DATORI DI LAVORO E DEGLI ISCRITTI	0,00	0,00	0,00	0,00	0,00		
Titolo - 01	QUOTE DI PARTECIPAZIONE DEGLI ISCRITTI ALL'ONERE DI SPECIFICHE GESTIONI	0,00	0,00	0,00	0,00	0,00		
Categoria - 02	TRASFERIMENTI DA PARTE DELLO STATO	0,00	0,00	0,00	0,00	0,00		
Categoria - 03	TRASFERIMENTI DA PARTE DELLE REGIONI	0,00	0,00	0,00	0,00	0,00		
Categoria - 04	TRASFERIMENTI DA PARTE DEI COMUNI E DELLE PROVINCE	0,00	0,00	0,00	0,00	0,00		
Categoria - 05	TRASFERIMENTI DA PARTE DI ALTRI ENTI DEL SETTORE PUBBLICO	0,00	0,00	0,00	0,00	0,00		
Categoria - 06	ENTRATE DERIVANTI DALLA VENDITA DI BENI E DALLA PRESTAZIONE DI SERVIZI	0,00	0,00	0,00	0,00	0,00		
Categoria - 07	REDDITI E PROVENTI PATRIMONIALI	0,00	0,00	0,00	0,00	0,00		
Categoria - 08	POSTE CORRETTIVE E COMPENSATIVE DI SPESE CORRENTI	0,00	0,00	0,00	0,00	0,00		
Categoria - 09	ENTRATE NON CLASSIFICABILI IN ALTRE VOCI	0,00	0,00	0,00	0,00	0,00		
Categoria - 10		0,00	0,00	0,00	0,00	0,00		
Totale Titolo - 01		0,00	0,00	0,00	0,00	0,00		
Titolo - 02	ENTRATE IN CONTO CAPITALE	0,00	0,00	0,00	0,00	0,00		
Categoria - 11	ALIENAZIONE DI IMMOBILI E DIRITTI REALI	0,00	0,00	0,00	0,00	0,00		
Categoria - 12	ALIENAZIONE DI IMMOBILIZZAZIONI TECNICHE	0,00	0,00	0,00	0,00	0,00		
Categoria - 13	REALIZZO DI VALORI IMMOBILIARI	0,00	0,00	0,00	0,00	0,00		
Categoria - 14	MISCOSSIONE DI CREDITI	0,00	0,00	0,00	0,00	0,00		
Categoria - 15	TRASFERIMENTI DALLO STATO	0,00	0,00	0,00	0,00	0,00		
Categoria - 16	TRASFERIMENTI DALLE REGIONI	0,00	0,00	0,00	0,00	0,00		
Categoria - 17	TRASFERIMENTI DA COMUNI E PROVINCE	0,00	0,00	0,00	0,00	0,00		
Categoria - 18	TRASFERIMENTI DA ALTRI ENTI DEL SETTORE PUBBLICO	0,00	0,00	0,00	0,00	0,00		
Totale Titolo - 02		0,00	0,00	0,00	0,00	0,00		
Entrate Finali(Totale Titolo 01 + Totale Titolo 02)		0,00	0,00	0,00	0,00	0,00		
Titolo - 03	ENTRATE PER ACCENSIONE DI PRESTITI	0,00	0,00	0,00	0,00	0,00		
Categoria - 19	ASSUNZIONE DI MUTUI	0,00	0,00	0,00	0,00	0,00		
Categoria - 20	ASSUNZIONE DI ALTRI DEBITI FINANZIARI	0,00	0,00	0,00	0,00	0,00		
Categoria - 21	EMISSIONE DI OBBLIGAZIONI	0,00	0,00	0,00	0,00	0,00		
Totale Titolo - 03		0,00	0,00	0,00	0,00	0,00		
Entrate Complessive(Entrate Finali + Totale Titolo 03)		0,00	0,00	0,00	0,00	0,00		

XVI LEGISLATURA - DISEGNI DI LEGGE E RELAZIONI - DOCUMENTI

ENTRATE

BILANCIO		GESTIONE DI COMPETENZA						SOMME ACCERTATE	
		PREVISIONI		DEFINITIVE		ACCERTAMENTI		DIFFERENZA	
CONTO		INIZIALI	VARIAZIONE	D = B + C	E	F = E - D			
Descrizione		B	C	D = B + C	E	F = E - D			
UPB	UFFICIO PATRIMONIO E AFFARI GENERALI								
	ENTRATE CORRENTI								
Titolo - 01	ALIQUOTE CONTRIBUTIVE A CARICO DEI DATORI DI LAVORO E DEGLI ISCRITTI	0,00	0,00	0,00	0,00	0,00	0,00	0,00	0,00
Categoria - 01	ALIQUOTE CONTRIBUTIVE A CARICO DEI DATORI DI LAVORO E DEGLI ISCRITTI	0,00	0,00	0,00	0,00	0,00	0,00	0,00	0,00
Categoria - 02	QUOTE DI PARTECIPAZIONE DEGLI ISCRITTI ALL'ONERE DI SPECIFICHE GESTIONI	0,00	0,00	0,00	0,00	0,00	0,00	0,00	0,00
Categoria - 03	TRASFERIMENTI DA PARTE DELLO STATO	0,00	0,00	0,00	0,00	0,00	0,00	0,00	0,00
Categoria - 04	TRASFERIMENTI DA PARTE DELLE REGIONI	0,00	0,00	0,00	0,00	0,00	0,00	0,00	0,00
Categoria - 05	TRASFERIMENTI DA PARTE DEI COMUNI E DELLE PROVINCE	0,00	0,00	0,00	0,00	0,00	0,00	0,00	0,00
Categoria - 06	TRASFERIMENTI DA PARTE DI ALTRI ENTI DEL SETTORE PUBBLICO	0,00	0,00	0,00	0,00	0,00	0,00	0,00	0,00
Categoria - 07	ENTRATE DERIVANTI DALLA VENDITA DI BENI E DALLA PRESTAZIONE DI SERVIZI	3.000,00	0,00	3.000,00	1.340,00	-1.660,00			
Categoria - 08	REDDITI E PROVENTI PATRIMONIALI	5.016.690,56	0,00	5.016.690,56	4.961.502,55	-75.188,01			
Categoria - 09	POSTE CORRETTIVE E COMPENSATIVE DI SPSE CORRENTI	0,00	0,00	0,00	0,00	0,00			
Categoria - 10	ENTRATE NON CLASSIFICABILI IN ALTRE VOCI	0,00	0,00	0,00	0,00	0,00			
Totale Titolo - 01		5.039.690,56	0,00	5.039.690,56	4.962.842,55	-76.848,01			
Titolo - 02	ENTRATE IN CONTO CAPITALE								
Categoria - 11	ALIENAZIONE DI IMMOBILI E DIRITTI (RAI)	1.150.000,00	605.000,00	1.755.000,00	330.000,00	-1.420.000,00			
Categoria - 12	ALIENAZIONE DI IMMOBILIZZAZIONI TECNICHE	0,00	5.000,00	5.000,00	3.655,00	-1.345,00			
Categoria - 13	REALIZZO DI VALORI MOBILIARI	0,00	0,00	0,00	0,00	0,00			
Categoria - 14	RISCOSSIONE DI CREDITI	0,00	0,00	0,00	0,00	0,00			
Categoria - 15	TRASFERIMENTI DALLO STATO	0,00	0,00	0,00	0,00	0,00			
Categoria - 16	TRASFERIMENTI DALLE REGIONI	0,00	0,00	0,00	0,00	0,00			
Categoria - 17	TRASFERIMENTI DA COMUNI E PROVINCE	0,00	0,00	0,00	0,00	0,00			
Categoria - 18	TRASFERIMENTI DA ALTRI ENTI DEL SETTORE PUBBLICO	0,00	0,00	0,00	0,00	0,00			
Totale Titolo - 02		1.150.000,00	605.000,00	1.755.000,00	331.655,00	-1.423.345,00			
Entrate Finanziarie (Totale Titolo 01 + Totale Titolo 02)		6.189.690,56	605.000,00	6.794.690,56	5.294.497,55	-1.500.193,01			
Titolo - 03	ENTRATE PER ACCENSIONE DI PRESTITI								
Categoria - 19	ASSUNZIONE DI MUTUI	0,00	0,00	0,00	0,00	0,00			
Categoria - 20	ASSUNZIONE DI ALTRI DEBITI FINANZIARI	0,00	0,00	0,00	0,00	0,00			
Categoria - 21	EMISSIONE DI OBBLIGAZIONI	0,00	0,00	0,00	0,00	0,00			
Totale Titolo - 03		0,00	0,00	0,00	0,00	0,00			
Entrate Complesive (Entrate Finanziarie + Totale Titolo 03)		6.189.690,56	605.000,00	6.794.690,56	5.294.497,55	-1.500.193,01			

ENTRATE

Codice UPB	Descrizione SERVIZIO COMUNICAZIONE	GESTIONE DI COMPETENZA				SOMME ACCERTATE	
		PREVISIONI			ACCERTAMENTI E	DIFFERENZA F = E - D	
		INIZIALI B	VARIAZIONE C	DEFINITIVE D = B + C			
TITOLO - 01							
	ENTRATE CORRENTI	0,00	0,00	0,00	0,00	0,00	
Categoria - 01	ALIQUOTE CONTRIBUTIVE A CARICO DEI DATTORI DI LAVORO E DEGLI ISCRITTI	0,00	0,00	0,00	0,00	0,00	
Categoria - 02	QUOTE DI PARTECIPAZIONE DEGLI ISCRITTI ALL'ONERE DI SPECIFICHE GESTIONI	0,00	0,00	0,00	0,00	0,00	
Categoria - 03	TRASFERIMENTI DA PARTE DELLO STATO	0,00	0,00	0,00	0,00	0,00	
Categoria - 04	TRASFERIMENTI DA PARTE DELLE REGIONI	0,00	0,00	0,00	0,00	0,00	
Categoria - 05	TRASFERIMENTI DA PARTE DEI COMUNI E DELLE PROVINCE	0,00	0,00	0,00	0,00	0,00	
Categoria - 06	TRASFERIMENTI DA PARTE DI ALTRI ENTI DEL SETTORE PUBBLICO	0,00	0,00	0,00	0,00	0,00	
Categoria - 07	ENTRATE DERIVANTI DALLA VENDITA DI BENI E DALLA PRESTAZIONE DI SERVIZI	2.000,00	0,00	2.000,00	0,00	2.000,00	
Categoria - 08	REDDITI PROVENTI PATRIMONIALI	0,00	0,00	0,00	0,00	0,00	
Categoria - 09	POSTE CORRETTIVE E COMPENSATIVE DI SPESE CORRENTI	0,00	0,00	0,00	0,00	0,00	
Categoria - 10	ENTRATE NON CLASSIFICABILI IN ALTRE VOCI	0,00	0,00	0,00	0,00	0,00	
Totale Titolo - 01		2.000,00	0,00	2.000,00	0,00	-2.000,00	
TITOLO - 02							
	ENTRATE IN CONTO CAPITALE	0,00	0,00	0,00	0,00	0,00	
Categoria - 11	ALIENAZIONE DI IMMOBILI E DIRITTI REALI	0,00	0,00	0,00	0,00	0,00	
Categoria - 12	ALIENAZIONE DI IMMOBILIZZAZIONI TECNICHE	0,00	0,00	0,00	0,00	0,00	
Categoria - 13	REALIZZO DI VALORI MOBILIARI	0,00	0,00	0,00	0,00	0,00	
Categoria - 14	RISCOSSIONE DI CREDITI	0,00	0,00	0,00	0,00	0,00	
Categoria - 15	TRASFERIMENTI DALLO STATO	0,00	0,00	0,00	0,00	0,00	
Categoria - 16	TRASFERIMENTI DALLE REGIONI	0,00	0,00	0,00	0,00	0,00	
Categoria - 17	TRASFERIMENTI DA COMUNI E PROVINCE	0,00	0,00	0,00	0,00	0,00	
Categoria - 18	TRASFERIMENTI DA ALTRI ENTI DEL SETTORE PUBBLICO	0,00	0,00	0,00	0,00	0,00	
Totale Titolo - 02		0,00	0,00	0,00	0,00	0,00	
Entrate Finali (Totale Titolo 01 + Totale Titolo 02)		2.000,00	0,00	2.000,00	0,00	-2.000,00	
TITOLO - 03							
	ENTRATE PER ACCENSIONE DI PRESTITI	0,00	0,00	0,00	0,00	0,00	
Categoria - 19	ASSUNZIONE DI MUTUI	0,00	0,00	0,00	0,00	0,00	
Categoria - 20	ASSUNZIONE DI ALTRI OBBLI FINANZIARI	0,00	0,00	0,00	0,00	0,00	
Categoria - 21	EMISSIONE DI OBBLIGAZIONI	0,00	0,00	0,00	0,00	0,00	
Totale Titolo - 03		0,00	0,00	0,00	0,00	0,00	
Entrate Complesive (Entrate Finali + Totale Titolo 03)		2.000,00	0,00	2.000,00	0,00	-2.000,00	

XVI LEGISLATURA - DISEGNI DI LEGGE E RELAZIONI - DOCUMENTI

ENTRATE

BILANCIO		GESTIONE DI COMPETENZA						SOMME ACCERTATE	
		PREVISIONI		DEFINITIVE	ACCERTAMENTI	DIFFERENZA			
CONTO		INIZIALI	VARIAZIONE	D = B + C	E	F = E - D			
Codice	Descrizione	B	C	D = B + C	E	F = E - D			
UPB	SERVIZIO TURISMO E RELAZIONI INTERNAZIONALI								
	ENTRATE CORRENTI								
Titolo - 01	ALIQUOTE CONTRIBUTIVE A CARICO DEI DATORI DI LAVORO E DEGLI ISCRITTI	0,00	0,00	0,00	0,00	0,00	0,00		
Categoria - 02	QUOTE DI PARTECIPAZIONE DEGLI ISCRITTI AL ONERE DI SPEDIRE GESTIONI	0,00	0,00	0,00	0,00	0,00	0,00		
Categoria - 03	TRASFERIMENTI DA PARTE DELLO STATO	0,00	0,00	0,00	0,00	0,00	0,00		
Categoria - 04	TRASFERIMENTI DA PARTE DELLE REGIONI	0,00	0,00	0,00	0,00	0,00	0,00		
Categoria - 05	TRASFERIMENTI DA PARTE DEI COMUNI E DELLE PROVINCE	0,00	0,00	0,00	0,00	0,00	0,00		
Categoria - 06	TRASFERIMENTI DA PARTE DI ALTRI ENTI DEL SETTORE PUBBLICO	120.000,00	0,00	120.000,00	0,00	-120.000,00			
Categoria - 07	ENTRATE DERIVANTI DALLA VENDITA DI BENI E DALLA PRESTAZIONE DI SERVIZI	3.928.240,00	2.950.000,00	6.878.240,00	6.565.582,93	-312.657,07			
Categoria - 08	REDDITI PROVENIENTI PATRIMONIALI	0,00	0,00	0,00	0,00	0,00	0,00		
Categoria - 09	POSTE CORRETTIVE E COMPENSATIVE DI SPESE CORRENTI	0,00	0,00	0,00	0,00	0,00	0,00		
Categoria - 10	ENTRATE NON CLASSIFICABILI IN ALTRE VOCI	0,00	0,00	0,00	0,00	0,00	0,00		
Totale Titolo - 01		4.048.240,00	2.950.000,00	6.998.240,00	6.565.582,93	-432.657,07			
Titolo - 02	ENTRATE IN CONTO CAPITALE								
Categoria - 11	ALIENAZIONE DI IMMOBILI E DIRITTI REALI	0,00	0,00	0,00	0,00	0,00	0,00		
Categoria - 12	ALIENAZIONE DI IMMOBILIZZAZIONI TECNICHE	0,00	0,00	0,00	0,00	0,00	0,00		
Categoria - 13	REALIZZO DI VALORI MOBILIARI	0,00	0,00	0,00	0,00	0,00	0,00		
Categoria - 14	RISSOSSIONE DI CREDITI	0,00	0,00	0,00	0,00	0,00	0,00		
Categoria - 15	TRASFERIMENTI DALLO STATO	0,00	0,00	0,00	0,00	0,00	0,00		
Categoria - 16	TRASFERIMENTI DALLE REGIONI	0,00	0,00	0,00	0,00	0,00	0,00		
Categoria - 17	TRASFERIMENTI DA COMUNI E PROVINCE	0,00	0,00	0,00	0,00	0,00	0,00		
Categoria - 18	TRASFERIMENTI DA ALTRI ENTI DEL SETTORE PUBBLICO	0,00	0,00	0,00	0,00	0,00	0,00		
Totale Titolo - 02		0,00	0,00	0,00	0,00	0,00			
Entrate Finali(Totale Titolo 01 + Totale Titolo 02)		4.048.240,00	2.950.000,00	6.998.240,00	6.565.582,93	-432.657,07			
Titolo - 03	ENTRATE PER ACCENSIONE DI PRESTITI								
Categoria - 19	ASSUNZIONE DI MUTUI	0,00	0,00	0,00	0,00	0,00	0,00		
Categoria - 20	ASSUNZIONE DI ALTRI DEBITI FINANZIARI	10.000,00	0,00	10.000,00	6.657,64	-3.342,36			
Categoria - 21	EMISSIONE DI OBBLIGAZIONI	0,00	0,00	0,00	0,00	0,00	0,00		
Totale Titolo - 03		10.000,00	0,00	10.000,00	6.657,64	-3.342,36			
Entrate Complessive(Entrate Finali + Totale Titolo 03)		4.058.240,00	2.950.000,00	7.008.240,00	6.572.240,57	-435.999,43			

XVI LEGISLATURA - DISEGNI DI LEGGE E RELAZIONI - DOCUMENTI

ENTRATE

BILANCIO		GESTIONE DI COMPETENZA					SOMME ACCERTATE	
		PREVISIONI		DEFINITIVE	ACCERTAMENTI	DIFFERENZA		
CONTO		INIZIALI	VARIAZIONE	D = B + C	E	F = E - D		
Codice	Descrizione	B	C	D = B + C	E	F = E - D		
UPB	DIREZIONE CENTRALE ATTIVITA' ISTITUZIONALI							
	ENTRATE CORRENTI							
Titolo - 01		0,00	0,00	0,00	0,00	0,00		
Categoria - 01	ALIQUOTE CONTRIBUTIVE A CARICO DEI DATORI DI LAVORO E DEGLI ISCRITTI	0,00	0,00	0,00	0,00	0,00		
Categoria - 02	QUOTE DI PARTECIPAZIONE DEGLI ISCRITTI ALL'ONERE DI SPECIFICHE GESTIONI	0,00	0,00	0,00	0,00	0,00		
Categoria - 03	TRASFERIMENTI DA PARTE DELLO STATO	0,00	0,00	0,00	0,00	0,00		
Categoria - 04	TRASFERIMENTI DA PARTE DELLE REGIONI	0,00	0,00	0,00	0,00	0,00		
Categoria - 05	TRASFERIMENTI DA PARTE DEI COMUNI E DELLE PROVINCE	500.000,00	0,00	500.000,00	500.000,00	0,00		
Categoria - 06	TRASFERIMENTI DA PARTE DI ALTRI ENTI DEL SETTORE PUBBLICO	75.000,00	0,00	75.000,00	0,00	-75.000,00		
Categoria - 07	ENTRATE DERIVANTI DALLA VENDITA DI BENI E DALLA PRESTAZIONE DI SERVIZI	1.470.000,00	4.190.500,00	5.660.500,00	3.487.955,41	-2.172.544,59		
Categoria - 08	REDDITI E PROVENTI PATRIMONIALI	0,00	0,00	0,00	0,00	0,00		
Categoria - 09	POSTE CORRETTIVE E COMPENSATIVE DI SPESE CORRENTI	0,00	0,00	0,00	0,00	0,00		
Categoria - 10	ENTRATE NON CLASSIFICABILI IN ALTRE VOCI	0,00	0,00	0,00	0,00	0,00		
Totale Titolo - 01		2.045.000,00	4.190.500,00	6.235.500,00	3.987.955,41	-2.247.544,59		
Titolo - 02	ENTRATE IN CONTO CAPITALE							
Categoria - 11	ALIENAZIONE DI IMMOBILIE DIRITTI REALI	0,00	0,00	0,00	0,00	0,00		
Categoria - 12	ALIENAZIONE DI IMMOBILIZZAZIONI TECNICHE	0,00	0,00	0,00	0,00	0,00		
Categoria - 13	REALIZZO DI VALORI MOBILIARI	0,00	0,00	0,00	0,00	0,00		
Categoria - 14	RISCOSSIONE DI CREDITI	0,00	0,00	0,00	0,00	0,00		
Categoria - 15	TRASFERIMENTI DALLO STATO	0,00	0,00	0,00	0,00	0,00		
Categoria - 16	TRASFERIMENTI DALLE REGIONI	0,00	0,00	0,00	0,00	0,00		
Categoria - 17	TRASFERIMENTI DA COMUNI E PROVINCE	0,00	0,00	0,00	0,00	0,00		
Categoria - 18	TRASFERIMENTI DA ALTRI ENTI DEL SETTORE PUBBLICO	0,00	0,00	0,00	0,00	0,00		
Totale Titolo - 02		0,00	0,00	0,00	0,00	0,00		
Entrate Finali(Totale Titolo 01 + Totale Titolo 02)		2.045.000,00	4.190.500,00	6.235.500,00	3.987.955,41	-2.247.544,59		
Titolo - 03	ENTRATE PER ACCENSIONE DI PRESTITI							
Categoria - 19	ASSUNZIONE DI MUTUI	0,00	0,00	0,00	0,00	0,00		
Categoria - 20	ASSUNZIONE DI ALTRI DEBITI FINANZIARI	0,00	0,00	0,00	0,00	0,00		
Categoria - 21	EMISSIONE DI OBBLIGAZIONI	0,00	0,00	0,00	0,00	0,00		
Totale Titolo - 03		0,00	0,00	0,00	0,00	0,00		
Entrate Complessive(Entrate Finali+ Totale Titolo 03)		2.045.000,00	4.190.500,00	6.235.500,00	3.987.955,41	-2.247.544,59		

XVI LEGISLATURA - DISEGNI DI LEGGE E RELAZIONI - DOCUMENTI

ENTRATE

BILANCIO		GESTIONE DI COMPETENZA					SOMME ACCERTATE	
		PREVISIONI		DEFINITIVE	ACCERTAMENTI	DIFFERENZA		
CONTO		INIZIALI	VARIAZIONE	D = B + C	E	F = E - D		
Codice	Descrizione	B	C	D = B + C	E	F = E - D		
UPB	UFFICIO ANALISI E DOCUMENTAZIONE AMMINISTRATIVA							
	ENTRATE CORRENTI							
Titolo - 01								
Categoria - 01	ALIQUOTE CONTRIBUTIVE A CARICO DEI DATORI DI LAVORO E DEGLI ISCRITTI	0,00	0,00	0,00	0,00	0,00		
Categoria - 02	QUOTE IN PARTEGIPAZIONE DEGLI ISCRITTI ALL'ONERE DI SPECIFICHE GESTIONI	0,00	0,00	0,00	0,00	0,00		
Categoria - 03	TRASFERIMENTI DA PARTE DELLO STATO	0,00	0,00	0,00	0,00	0,00		
Categoria - 04	TRASFERIMENTI DA PARTE DELLE REGIONI	0,00	0,00	0,00	0,00	0,00		
Categoria - 05	TRASFERIMENTI DA PARTE DEI COMUNI E DELLE PROVINDE	0,00	0,00	0,00	0,00	0,00		
Categoria - 06	TRASFERIMENTI DA PARTE DI ALTRI ENTI DEL SETTORE PUBBLICO	0,00	0,00	0,00	0,00	0,00		
Categoria - 07	ENTRATE DERIVANTI DALLA VENDITA DI BENI E DALLA PRESTAZIONE DI SERVIZI	0,00	0,00	0,00	0,00	0,00		
Categoria - 08	REDDITI E PROVENTI PATRIMONIALI	0,00	0,00	0,00	0,00	0,00		
Categoria - 09	POSTE CORRETTIVE E COMPENSATIVE DI SPESE CORRENTI	0,00	0,00	0,00	0,00	0,00		
Categoria - 10	ENTRATE NON CLASSIFICABILI IN ALTRE VOCI	0,00	0,00	0,00	0,00	0,00		
Totale Titolo - 01		0,00	0,00	0,00	0,00	0,00		
Titolo - 02	ENTRATE IN CONTO CAPITALE							
Categoria - 11	ALIENAZIONE DI IMMOBILI E DIRITTI REALI	0,00	0,00	0,00	0,00	0,00		
Categoria - 12	ALIENAZIONE DI IMMOBILIZZAZIONI TECNICHE	0,00	0,00	0,00	0,00	0,00		
Categoria - 13	REALIZZO DI VALORI MOBILIARI	0,00	0,00	0,00	0,00	0,00		
Categoria - 14	RISCOSSIONE DI CREDITI	0,00	0,00	0,00	0,00	0,00		
Categoria - 15	TRASFERIMENTI DALLO STATO	0,00	0,00	0,00	0,00	0,00		
Categoria - 16	TRASFERIMENTI DALLE REGIONI	0,00	0,00	0,00	0,00	0,00		
Categoria - 17	TRASFERIMENTI DA COMUNI E PROVINDE	0,00	0,00	0,00	0,00	0,00		
Categoria - 18	TRASFERIMENTI DA ALTRI ENTI DEL SETTORE PUBBLICO	0,00	0,00	0,00	0,00	0,00		
Totale Titolo - 02		0,00	0,00	0,00	0,00	0,00		
Entrate Finali(Totale Titolo 01 + Totale Titolo 02)		0,00	0,00	0,00	0,00	0,00		
Titolo - 03	ENTRATE PER ACCENSIONE DI PRESTITI							
Categoria - 19	ASSUNZIONE DI MUTUI	0,00	0,00	0,00	0,00	0,00		
Categoria - 20	ASSUNZIONE DI ALTRI DEBITI FINANZIARI	0,00	0,00	0,00	0,00	0,00		
Categoria - 21	EMISSIONE DI OBBLIGAZIONI	0,00	0,00	0,00	0,00	0,00		
Totale Titolo - 03		0,00	0,00	0,00	0,00	0,00		
Entrate Complesive(Entrate Finali + Totale Titolo 03)		0,00	0,00	0,00	0,00	0,00		

ENTRATE

	GESTIONE DI COMPETENZA						
	PREVISIONI			SOMME ACCERTATE		DIFFERENZA	
	INIZIALI B	VARIAZIONE C	DEFINITIVE D = B + C	ACCERTAMENTI E	F = E - D		
Titolo - 04							
Categoria - 27							
Entrate aventi natura di partite di giro	1.829.685.000,00	5.556.300,00	1.835.201.000,00	1.664.434.470,77	170.766.529,23		
Totale Titolo - 04	1.829.685.000,00	5.556.300,00	1.835.201.000,00	1.664.434.470,77	170.766.529,23		
Entrate Totali	2.195.728.458,83	11.908.758,71	2.207.637.217,54	2.135.066.935,31	190.465.865,83		

CONTO CONSUNTIVO DELL'USCITA

XVI LEGISLATURA - DISEGNI DI LEGGE E RELAZIONI - DOCUMENTI

SPESE

SPESE	BILANCIO	GESTIONE DI COMPETENZA						DIFFERENZA F = E - D
		PREVISIONI		DEFINITIVE D = B + C	IMPEGNI E	SOMME IMPEGNATE		
		INIZIALI B	VARIAZIONE C					
CONTO								
	DIREZIONE CENTRALE SERVIZI DELEGATI							
	USCITE CORRENTI							
Titolo - 01		0,00	0,00	0,00	0,00	0,00	0,00	
Categoria - 01	SPESA PER GLI ORGANI DELL'ENTE	0,00	0,00	0,00	0,00	0,00	0,00	
Categoria - 02	ONERI PER IL PERSONALE IN ATTIVITA' DI SERVIZIO	0,00	0,00	0,00	0,00	0,00	0,00	
Categoria - 03	ONERI PER IL PERSONALE IN QUIESCENZA	0,00	0,00	0,00	0,00	0,00	0,00	
Categoria - 04	SPESA PER L'ACQUISTO DI BENI DI CONSUMO E DI SERVIZI	7.257.970,26	156.135,33	7.374.195,59	7.309.2019,56	-71.987,03		
Categoria - 05	SPESA PER PRESTAZIONI ISTITUZIONALI	0,00	0,00	0,00	0,00	0,00	0,00	
Categoria - 06	TRASFERIMENTI PASSIVI	0,00	0,00	0,00	0,00	0,00	0,00	
Categoria - 07	ONERI FINANZIARI	5.000,00	0,00	5.000,00	0,00	5.000,00		
Categoria - 08	ONERI TRIBUTARI	0,00	0,00	0,00	0,00	0,00	0,00	
Categoria - 09	POSTE CORRETTIVE E COMPENSATIVE DI ENTRATE CORRENTI	3.441.970,00	-1.105,00	3.440.870,00	2.638.243,54	-802.626,46		
Categoria - 10	SPESA NON CLASSIFICABILI IN ALTRE VOCI	200.000,00	0,00	200.000,00	140.576,72	-59.423,28		
Totale Titolo - 01		10.904.940,26	115.035,33	11.019.975,59	10.061.838,82	-958.136,77		
Titolo - 02	USCITE IN CONTO CAPITALE							
Categoria - 11	ACQUISIZIONE BENI DI USO DURAVOLI E PER OPERE IMMOBILIARI	0,00	0,00	0,00	0,00	0,00	0,00	
Categoria - 12	ACQUISIZIONE DI IMMOBILIZZAZIONI TECNICHE	0,00	0,00	0,00	0,00	0,00	0,00	
Categoria - 13	PARTECIPAZIONI E ACQUISTO DI VALORI MOBILIARI	0,00	0,00	0,00	0,00	0,00	0,00	
Categoria - 14	CONCESSIONE DI CREDITI ED ANTICIPAZIONI	760.000,00	0,00	760.000,00	247.519,72	-512.480,28		
Categoria - 15	INDENNITA' DI ANZIANITA' E SIMILARI AL PERSONALE CESSATO DAL SERVIZIO	760.000,00	0,00	760.000,00	247.519,71	-512.480,29		
Totale Titolo - 02		760.000,00	0,00	760.000,00	247.519,71	-512.480,29		
Spese Finali (Totale Titolo 01 + Totale Titolo 02)		11.664.940,26	115.035,33	11.779.975,59	10.309.458,53	-1.470.517,06		
Titolo - 03	USCITE PER RIMBORSI PRESTITI							
Categoria - 16	RIMBORSI DI MUTUI	0,00	0,00	0,00	0,00	0,00	0,00	
Categoria - 17	RIMBORSI DI ANTICIPAZIONI PASSIVE	0,00	0,00	0,00	0,00	0,00	0,00	
Categoria - 18	RIMBORSI DI OBBLIGAZIONI	0,00	0,00	0,00	0,00	0,00	0,00	
Categoria - 19	RESTITUZIONE ALLE GESTIONI AUTONOME DI ANTICIPAZIONI	0,00	0,00	0,00	0,00	0,00	0,00	
Categoria - 20	ESTINZIONE DEBITI DIVERSI	0,00	0,00	0,00	0,00	0,00	0,00	
Totale Titolo - 03		0,00	0,00	0,00	0,00	0,00		
Spese Complessive (Spese Finali + Totale Titolo 03)		11.664.940,26	115.035,33	11.779.975,59	10.309.458,53	-1.470.517,06		

XVI LEGISLATURA - DISEGNI DI LEGGE E RELAZIONI - DOCUMENTI

SPESE

BILANCIO		GESTIONE DI COMPETENZA					SOMME IMPEGNATE	
		PREVISIONI		DEFINITIVE	IMPEGNI	DIFFERENZA		
CONTO		INIZIALI	VARIAZIONE	D = B + C	E	F = E - D		
Codice	Descrizione	B	C	D = B + C	E	F = E - D		
UPB	DIREZIONE CENTRALE AMMINISTRAZIONE E FINANZA							
	USCITE CORRENTI							
Titolo - 01	SPESE PER GLI ORGANI DELL'ENTE	195.000,00	0,00	195.000,00	140.037,41	-54.962,59		
Categoria - 02	ONERI PER IL PERSONALE IN ATTIVITA' DI SERVIZIO	105.699,00	0,00	105.699,00	50.263,06	-55.435,94		
Categoria - 03	ONERI PER IL PERSONALE IN QUIESCENZA	0,00	0,00	0,00	0,00	0,00		
Categoria - 04	SPESE PER L'ACQUISTO DI BENI DI CONSUMO E DI SERVIZI	2.828.600,00	3.700,00	2.832.300,00	2.420.476,34	-410.823,66		
Categoria - 05	SPESE PER PRESTAZIONI ISTITUZIONALI	0,00	0,00	0,00	0,00	0,00		
Categoria - 06	TRASFERIMENTI PASSIVI	0,00	0,00	0,00	0,00	0,00		
Categoria - 07	ONERI FINANZIARI	197.950,00	0,00	197.950,00	118.263,90	-79.686,10		
Categoria - 08	ONERI TRIBUTARI	21.283.400,00	-550.000,00	20.733.400,00	19.029.636,50	-1.703.763,50		
Categoria - 09	POSTE CORRETTIVE E COMPENSATIVE DI ENTRATE CORRENTI	11.000,00	52.500,00	63.500,00	43.331,78	-21.168,22		
Categoria - 10	SPESE NON CLASSIFICABILI NAL TRE VOCI	2.035.600,00	-1.140.598,00	945.002,00	18.930,39	-926.071,61		
Totale Titolo - 01		26.651.150,00	-3.716.798,00	24.914.352,00	21.819.937,37	-3.094.414,63		
Titolo - 02	USCITE IN CONTO CAPITALE							
Categoria - 11	ACQUISIZIONE BENI DI USO DUREVOLE ED OPERE IMMOBILIARI	0,00	0,00	0,00	0,00	0,00		
Categoria - 12	ACQUISIZIONE DI IMMOBILIZZAZIONI TECNICHE	0,00	0,00	0,00	0,00	0,00		
Categoria - 13	PARTECIPAZIONI E ACQUISTO DI VALORI MOBILIARI	0,00	900.000,00	900.000,00	0,00	900.000,00		
Categoria - 14	CONCESSIONE DI CREDITI ED ANTICIPAZIONI	3.553.000,00	0,00	3.553.000,00	3.268.408,12	-284.591,88		
Categoria - 15	INDENNITA' DI ANZIANITA' E SIMILARI AL PERSONALE CESSATO DAL SERVIZIO	0,00	0,00	0,00	0,00	0,00		
Totale Titolo - 02		3.553.000,00	900.000,00	4.353.000,00	3.268.408,12	-1.084.591,88		
Spese Finali(Totale Titolo 01 + Totale Titolo 02)		30.204.150,00	-336.798,00	29.867.352,00	25.088.345,49	-4.179.006,51		
Titolo - 03	USCITE PER RIMBORSI PRESTITI							
Categoria - 16	RIMBORSI DI MUTUI	0,00	0,00	0,00	0,00	0,00		
Categoria - 17	RIMBORSI DI ANTICIPAZIONI PASSIVE	0,00	0,00	0,00	0,00	0,00		
Categoria - 18	RIMBORSI DI OBBLIGAZIONI	0,00	0,00	0,00	0,00	0,00		
Categoria - 19	RESTITUZIONE ALLE GESTIONI AUTONOME DI ANTICIPAZIONI	0,00	0,00	0,00	0,00	0,00		
Categoria - 20	ESTINZIONE DEBITI DIVERSI	100.000,00	0,00	100.000,00	85.600,00	-14.400,00		
Totale Titolo - 03		100.000,00	0,00	100.000,00	85.600,00	-14.400,00		
Spese Complessive(Spese Finali + Totale Titolo 03)		30.304.150,00	-336.798,00	29.967.352,00	25.173.945,49	-4.193.406,51		

XVI LEGISLATURA - DISEGNI DI LEGGE E RELAZIONI - DOCUMENTI

SPESE

Codice	Descrizione	GESTIONE DI COMPETENZA					SOMME IMPEGNATE	
		PREVISIONI		DEFINITIVE D = B + C	IMPEGNI E	DIFFERENZA F = E - D	SOMME IMPEGNATE	
		INIZIALI B	VARIAZIONE C				E	F = E - D
BILANCIO								
CONTO								
DIREZIONE CENTRALE SOCI								
USCITE CORRENTI								
Titolo - 01								
Categoria - 01	SPESA PER GLI ORGANI DELL'ENTE	0,00	0,00	0,00	0,00	0,00	0,00	0,00
Categoria - 02	ONERI PER IL PERSONALE IN ATTIVITA' DI SERVIZIO	0,00	0,00	0,00	0,00	0,00	0,00	0,00
Categoria - 03	ONERI PER IL PERSONALE IN QUIESCENZA	0,00	0,00	0,00	0,00	0,00	0,00	0,00
Categoria - 04	SPESA PER L'ACQUISTO DI BENI DI CONSUMO E DI SERVIZI	33.977.025,00	1.876.000,00	32.849.025,00	35.430.937,63	-216.067,57	0,00	0,00
Categoria - 05	SPESA PER PRESTAZIONI ISTITUZIONALI	0,00	0,00	0,00	0,00	0,00	0,00	0,00
Categoria - 06	TRASFERIMENTI PASSIVI	0,00	0,00	0,00	0,00	0,00	0,00	0,00
Categoria - 07	ONERI FINANZIARI	0,00	0,00	0,00	0,00	0,00	0,00	0,00
Categoria - 08	ONERI TRIBUTARI	0,00	0,00	0,00	0,00	0,00	0,00	0,00
Categoria - 09	POSTE CORRETTIVE E COMPENSATIVE DI ENTRATE CORRENTI	5.000,00	0,00	5.000,00	4.470,96	-529,04	0,00	0,00
Categoria - 10	SPESA NON CLASSIFICABILI IN ALTRE VOCI	25.000,00	0,00	25.000,00	24.077,84	-922,16	0,00	0,00
Totale Titolo - 01		34.007.025,00	1.876.000,00	35.677.025,00	35.459.486,43	-217.538,57		
Titolo - 02								
Categoria - 11	USCITE IN CONTO CAPITALE	0,00	0,00	0,00	0,00	0,00	0,00	0,00
Categoria - 12	ACQUISIZIONE BENI DI USO DUREVOLE ED OPERE IMMOBILIARI	0,00	0,00	0,00	0,00	0,00	0,00	0,00
Categoria - 13	ACQUISIZIONE DI IMMOBILIZZAZIONI TECNICHE	0,00	0,00	0,00	0,00	0,00	0,00	0,00
Categoria - 14	PARTECIPAZIONI E ACQUISTO DI VALORI MOBILIARI	0,00	0,00	0,00	0,00	0,00	0,00	0,00
Categoria - 15	CONCESSIONE DI CREDITI E ANTICIPAZIONI	10.000.000,00	0,00	10.000.000,00	9.013.972,76	-986.027,24	0,00	0,00
Categoria - 16	INDENNITA' DI ANZIANITA' E SIMILARI AL PERSONALE CESSATO DAL SERVIZIO	0,00	0,00	0,00	0,00	0,00	0,00	0,00
Totale Titolo - 02		10.000.000,00	0,00	10.000.000,00	9.013.972,76	-986.027,24		
Spese Finali(Totale Titolo 01 + Totale Titolo 02)		44.007.025,00	1.876.000,00	45.677.025,00	44.473.458,69	-1.203.566,31		
Titolo - 03								
Categoria - 16	USCITE PER RIMBORSI PRESTITI	0,00	0,00	0,00	0,00	0,00	0,00	0,00
Categoria - 17	RIMBORSI DI MUTUI	0,00	0,00	0,00	0,00	0,00	0,00	0,00
Categoria - 18	RIMBORSI DI ANTICIPAZIONI PASSIVE	0,00	0,00	0,00	0,00	0,00	0,00	0,00
Categoria - 19	RIMBORSI DI OBBLIGAZIONI	0,00	0,00	0,00	0,00	0,00	0,00	0,00
Categoria - 20	RESTITUZIONE ALLE GESTIONI AUTONOME DI ANTICIPAZIONI	0,00	0,00	0,00	0,00	0,00	0,00	0,00
Categoria - 21	RESTITUZIONE ALLE GESTIONI AUTONOME DI ANTICIPAZIONI	0,00	0,00	0,00	0,00	0,00	0,00	0,00
Categoria - 22	ESTINZIONE DEBITI DIVERSI	0,00	0,00	0,00	0,00	0,00	0,00	0,00
Totale Titolo - 03		0,00	0,00	0,00	0,00	0,00	0,00	0,00
Spese Complessive(Spese Finali + Totale Titolo 03)		44.007.025,00	1.876.000,00	45.677.025,00	44.473.458,69	-1.203.566,31		

XVI LEGISLATURA - DISEGNI DI LEGGE E RELAZIONI - DOCUMENTI

SPESE

BILANCIO		GESTIONE DI COMPETENZA					SOMME IMPEGNATE	
		CONTO	PREVISIONI	DEFINITIVE	IMPEGNI	DIFFERENZA	F = E - D	
Codice	Descrizione	INIZIALI	VARIAZIONE	D = B + C	E			
UPB	SERVIZIO ATTIVITA' SPORTIVE	B	C	D = B + C	E			
	USCITE CORRENTI							
Titolo - 01								
Categoria - 01	SPESE PER GLI ORGANI DELL'ENTE	0,00	0,00	0,00	0,00	0,00	0,00	
Categoria - 02	ONERI PER IL PERSONALE IN ATTIVITA' DI SERVIZIO	0,00	0,00	0,00	0,00	0,00	0,00	
Categoria - 03	ONERI PER IL PERSONALE IN QUIESCENZA	0,00	0,00	0,00	0,00	0,00	0,00	
Categoria - 04	SPESE PER L'ACQUISTO DI BENI DI CONSUMO E DI SERVIZI	8.720.000,00	-440.000,00	8.280.000,00	7.839.817,85	-500.182,15	0,00	
Categoria - 05	SPESE PER PRESTAZIONI ISTITUZIONALI	0,00	0,00	0,00	0,00	0,00	0,00	
Categoria - 06	TRASFERIMENTI PASSIVI	1.815.000,00	0,00	1.815.000,00	1.418.458,00	-396.542,00	0,00	
Categoria - 07	ONERI FINANZIARI	0,00	0,00	0,00	0,00	0,00	0,00	
Categoria - 08	ONERI TRIBUTARI	0,00	0,00	0,00	0,00	0,00	0,00	
Categoria - 09	POSTE CORRETTIVE E COMPENSATIVE DI ENTRATE CORRENTI	0,00	0,00	0,00	0,00	0,00	0,00	
Categoria - 10	SPESE NON CLASSIFICABILI IN ALTRE VOCI	43.000,00	1.500.000,00	1.543.000,00	1.500.000,00	-43.000,00	0,00	
Totale Titolo - 01		10.220.000,00	1.260.000,00	11.480.000,00	10.818.295,85	-661.704,15	0,00	
Titolo - 02	USCITE IN CONTO CAPITALE							
Categoria - 11	ACQUISIZIONE BENI DI USO DUREVOLE ED OPERE IMMOBILIARI	0,00	0,00	0,00	0,00	0,00	0,00	
Categoria - 12	ACQUISIZIONE DI IMMOBILIZZAZIONI TECNICHE	0,00	0,00	0,00	0,00	0,00	0,00	
Categoria - 13	PARTECIPAZIONI E ACQUISTO DI VALORI MOBILIARI	0,00	0,00	0,00	0,00	0,00	0,00	
Categoria - 14	CONCESSIONE DI CREDITI ED ANTICIPAZIONI	0,00	0,00	0,00	0,00	0,00	0,00	
Categoria - 15	INDENNITA' DI ANZIANITA' E SIMILARI AL PERSONALE CESSATO DAL SERVIZIO	0,00	0,00	0,00	0,00	0,00	0,00	
Totale Titolo - 02		0,00	0,00	0,00	0,00	0,00	0,00	
Spese Finali(Totale Titolo 01 + Totale Titolo 02)		10.220.000,00	1.260.000,00	11.480.000,00	10.818.295,85	-661.704,15	0,00	
Titolo - 03	USCITE PER RIMBORSI PRESTITI							
Categoria - 16	RIMBORSI DI MUTUI	0,00	0,00	0,00	0,00	0,00	0,00	
Categoria - 17	RIMBORSI DI ANTICIPAZIONI PASSIVE	0,00	0,00	0,00	0,00	0,00	0,00	
Categoria - 18	RIMBORSI DI OBBLIGAZIONI	0,00	0,00	0,00	0,00	0,00	0,00	
Categoria - 19	RESTITUZIONE ALLE GESTIONI ALIENOME DI ANTICIPAZIONI	0,00	0,00	0,00	0,00	0,00	0,00	
Categoria - 20	ESTINZIONE DERIVATI DIVERSI	0,00	0,00	0,00	0,00	0,00	0,00	
Totale Titolo - 03		0,00	0,00	0,00	0,00	0,00	0,00	
Spese Complesive(Spese Finali + Totale Titolo 03)		10.220.000,00	1.260.000,00	11.480.000,00	10.818.295,85	-661.704,15	0,00	

XVI LEGISLATURA - DISEGNI DI LEGGE E RELAZIONI - DOCUMENTI

SPESE

BILANCIO		GESTIONE DI COMPETENZA						SOMME IMPEGNATE	
		PREVISIONI			DEFINITIVE			IMPEGNI	DIFFERENZA
Descrizione	CONTO	INIZIALI	VARIAZIONE	D = B + C	E	F = E - D			
UPB	DIREZIONE CENTRALE RISORSE UMANE E ORGANIZZAZIONE								
	USCITE CORRENTI								
Titolo - 01									
Categoria - 01	SPESA PER GLI ORGANI DELL'ENTE	667.000,00	188.400,00	847.400,00	782.870,26	64.529,74			
Categoria - 02	ONERI PER IL PERSONALE IN ATTIVITA' DI SERVIZIO	154.406.267,00	11.597.835,00	166.004.102,00	162.107.935,35	3.896.166,65			
Categoria - 03	ONERI PER IL PERSONALE IN QUIRISCEENZA	0,00	0,00	0,00	0,00	0,00			
Categoria - 04	SPESA PER L'ACQUISTO DI BENI DI CONSUMO E DI SERVIZI	648.634,00	-13.176,00	635.458,00	351.738,03	-278.861,97			
Categoria - 05	SPESA PER PRESTAZIONI ISTITUZIONALI	0,00	0,00	0,00	0,00	0,00			
Categoria - 06	TRASFERIMENTI PASSIVI	1.000.485,00	0,00	1.000.485,00	1.588.410,97	-2213.074,03			
Categoria - 07	ONERI FINANZIARI	0,00	0,00	0,00	0,00	0,00			
Categoria - 08	ONERI TRIBUTARI	15.250,00	0,00	15.250,00	13.203,24	2.046,76			
Categoria - 09	POSTE CORRETIVE E COMPENSATIVE DI ENTRATE CORRENTI	0,00	0,00	0,00	0,00	0,00			
Categoria - 10	SPESA NON CLASSIFICABILE IN ALTRE VOCI	14.400,00	0,00	14.400,00	12.359,63	2.140,39			
Totale Titolo - 01		157.553.140,00	11.759.840,00	169.313.180,00	164.856.559,45	-4.456.620,54			
Titolo - 02									
Categoria - 11	USCITE IN CONTO CAPITALE	0,00	0,00	0,00	0,00	0,00			
Categoria - 12	ACQUISIZIONE BENI DI USO DUREVOLE ED OPERE IMMOBILIARI	0,00	0,00	0,00	0,00	0,00			
Categoria - 13	ACQUISIZIONE DI IMMOBILIZZAZIONI TECNICHE	0,00	0,00	0,00	0,00	0,00			
Categoria - 14	PARTECIPAZIONI E ACQUISTO DI VALORI MOBILIARI	0,00	0,00	0,00	0,00	0,00			
Categoria - 15	CONCESSIONE DI CREDITI ED ANTICIPAZIONI	610.600,00	-346.000,00	264.600,00	527.977,13	-263.377,13			
Totale Titolo - 02		610.600,00	-346.000,00	264.600,00	527.977,13	-263.377,13			
Titolo - 03									
Categoria - 16	INDENNITA' DI ANZIANITA' E SIMILARI AL PERSONALE CESSATO DAL SERVIZIO	7.115.000,00	1.176.000,00	8.291.000,00	8.193.063,22	97.936,78			
Totale Titolo - 03		7.125.000,00	1.106.000,00	8.231.000,00	8.721.040,33	-109.959,67			
Spese Finali [Totale Titolo 01 + Totale Titolo 02]		165.278.340,00	12.865.840,00	178.144.180,00	173.577.599,79	-4.566.580,21			
Titolo - 03									
Categoria - 16	USCITE PER RIMBORSI PRESTITI	0,00	0,00	0,00	0,00	0,00			
Categoria - 17	RIMBORSI DI MUTUI	0,00	0,00	0,00	0,00	0,00			
Categoria - 18	RIMBORSI DI ANTICIPAZIONI PASSIVE	0,00	0,00	0,00	0,00	0,00			
Categoria - 19	RIMBORSI DI OBBLIGAZIONI	0,00	0,00	0,00	0,00	0,00			
Categoria - 20	RESTITUZIONE ALLE REGIONI/AUTONOME DI ANTICIPAZIONI	0,00	0,00	0,00	0,00	0,00			
Totale Titolo - 03		0,00	0,00	0,00	0,00	0,00			
Spese Complessive [Spese Finali + Totale Titolo 03]		165.278.340,00	12.865.840,00	178.144.180,00	173.577.599,79	-4.566.580,21			

XVI LEGISLATURA - DISEGNI DI LEGGE E RELAZIONI - DOCUMENTI

SPESE

BILANCIO		GESTIONE DI COMPETENZA						SOMME IMPEGNATE	
		PREVISIONI		DEFINITIVE D = B + C	IMPEGNI E	DIFFERENZA F = E - D	CONTO		
Codice	Descrizione	INIZIALI B	VARIAZIONE C						
UPB	DIREZIONE CENTRALE STUDI E RICERCHE								
	USCITE CORRENTI								
Titolo - 01									
Categoria - 01	SPESE PER GLI ORGANI DELL'ENTE	0,00	0,00	0,00	0,00	0,00	0,00	0,00	
Categoria - 02	ONERI PER IL PERSONALE IN ATTIVITA' DI SERVIZIO	0,00	0,00	0,00	0,00	0,00	0,00	0,00	
Categoria - 03	ONERI PER IL PERSONALE IN QUIESCENZA	0,00	0,00	0,00	0,00	0,00	0,00	0,00	
Categoria - 04	SPESE PER L'ACQUISTO DI BENI DI CONSUMO E DI SERVIZI	1.260.125,00	0,00	3.327.324,65	0,00	932.509,35	-394.816,30		
Categoria - 05	SPESE PER PRESTAZIONI ISTITUZIONALI	0,00	0,00	0,00	0,00	0,00	0,00		
Categoria - 06	TRASFERIMENTI PASSIVI	300.000,00	0,00	300.000,00	0,00	300.000,00	0,00		
Categoria - 07	ONERI FINANZIARI	0,00	0,00	0,00	0,00	0,00	0,00		
Categoria - 08	ONERI TRIBUTARI	0,00	0,00	0,00	0,00	0,00	0,00		
Categoria - 09	POSTE CORRETTIVE E COMPENSATIVE DI ENTRATE CORRENTI	0,00	0,00	0,00	0,00	0,00	0,00		
Categoria - 10	SPESE NON CLASSIFICABILI IN ALTRE VOCI	0,00	0,00	0,00	0,00	0,00	0,00		
Totale Titolo - 01		2.260.125,00	-32.800,35	2.227.324,65		1.832.509,35	-394.816,30		
Titolo - 02	USCITE IN CONTO CAPITALE								
Categoria - 11	ACQUISIZIONE BENI DI USO DUREVOLE ED OPERE IMMOBILIARI	0,00	0,00	0,00	0,00	0,00	0,00		
Categoria - 12	ACQUISIZIONE DI IMMOBILIZZAZIONI TECNICHE	0,00	0,00	0,00	0,00	0,00	0,00		
Categoria - 13	PARTECIPAZIONI E ACQUISTO DI VALORI MOBILIARI	0,00	0,00	0,00	0,00	0,00	0,00		
Categoria - 14	CONCESSIONI IN CREDITI E ANTICIPAZIONI	0,00	0,00	0,00	0,00	0,00	0,00		
Categoria - 15	INDENNITA' DI ANZIANITA' E SIMILARI AL PERSONALE CESSATO DAL SERVIZIO	0,00	0,00	0,00	0,00	0,00	0,00		
Totale Titolo - 02		0,00	0,00	0,00		0,00	0,00		
Spese Finali(Totale Titolo 01 + Totale Titolo 02)		2.260.125,00	-32.800,35	2.227.324,65		1.832.509,35	-394.816,30		
Titolo - 03	USCITE PER RIMBORSI PRESTITI								
Categoria - 16	RIMBORSI DI MUTUI	0,00	0,00	0,00	0,00	0,00	0,00		
Categoria - 17	RIMBORSI DI ANTICIPAZIONI PASSIVE	0,00	0,00	0,00	0,00	0,00	0,00		
Categoria - 18	RIMBORSI DI OBBLIGAZIONI	0,00	0,00	0,00	0,00	0,00	0,00		
Categoria - 19	RESTITUZIONE ALLE GESTIONI AUTONOME DI ANTICIPAZIONI	0,00	0,00	0,00	0,00	0,00	0,00		
Categoria - 20	ESTINZIONI E DIRITTI DIVERSI	0,00	0,00	0,00	0,00	0,00	0,00		
Totale Titolo - 03		0,00	0,00	0,00		0,00	0,00		
Spese Complesive(Spese Finali + Totale Titolo 03)		2.260.125,00	-32.800,35	2.227.324,65		1.832.509,35	-394.816,30		

XVI LEGISLATURA - DISEGNI DI LEGGE E RELAZIONI - DOCUMENTI

SPESE

Codice	Descrizione	GESTIONE DI COMPETENZA					SOMME IMPEGNATE	
		PREVISIONI		DEFINITIVE D = B + C	IMPEGNI E	DIFFERENZA F = E - D		
		INIZIALI B	VARIAZIONE C					
BILANCIO								
CONTO								
UPB	DIREZIONE CENTRALE SEGRETERIA, PIANIFICAZIONE E COORDINAMENTO							
	USCITE CORRENTI							
Categoria - 01	SPESE PER GLI ORGANI DELL'ENTE	0,00	0,00	0,00	0,00	0,00	0,00	0,00
Categoria - 02	ONERI PER IL PERSONALE IN ATTIVITA' DI SERVIZIO	0,00	0,00	0,00	0,00	0,00	0,00	0,00
Categoria - 03	ONERI PER IL PERSONALE IN QUOTIDIANITA'	0,00	0,00	0,00	0,00	0,00	0,00	0,00
Categoria - 04	SPESE PER L'ACQUISTO DI BENI DI CONSUMO E DI SERVIZI	305,000,00	0,00	305,000,00	344,568,75	344,568,75	344,568,75	0,00
Categoria - 05	SPESE PER PRESTAZIONI ISTITUZIONALI	0,00	0,00	0,00	0,00	0,00	0,00	0,00
Categoria - 06	TRASFERIMENTI PASSIVI	0,00	0,00	0,00	0,00	0,00	0,00	0,00
Categoria - 07	ONERI FINANZIARI	0,00	0,00	0,00	0,00	0,00	0,00	0,00
Categoria - 08	ONERI TRIBUTARI	0,00	0,00	0,00	0,00	0,00	0,00	0,00
Categoria - 09	POSTE CORRETTIVE E COMPENSATIVE DI ENTRATE CORRENTI	0,00	0,00	0,00	0,00	0,00	0,00	0,00
Categoria - 10	SPESE NON CLASSIFICABILI IN ALTRE VOCI	90,806,00	0,00	90,806,00	968,878,29	968,878,29	968,878,29	-1,121,71
Totale Titolo - 01		395.000,00	880.000,00	1.275.000,00	1.129.197,04	1.129.197,04	-145.802,96	
	USCITE IN CONTO CAPITALE							
Categoria - 11	ACQUISIZIONE BENI DI USO DUREVOLE ED OPERE IMMOBILIARI	0,00	0,00	0,00	0,00	0,00	0,00	0,00
Categoria - 12	ACQUISIZIONE DI IMMOBILIZZAZIONI TECNICHE	0,00	0,00	0,00	0,00	0,00	0,00	0,00
Categoria - 13	PARTECIPAZIONI E ACQUISTO DI VALORI MOBILIARI	0,00	0,00	0,00	0,00	0,00	0,00	0,00
Categoria - 14	CONCESSIONE DI CREDITI ED ANTICIPAZIONI	0,00	0,00	0,00	0,00	0,00	0,00	0,00
Categoria - 15	INDENNITA' DI ANZIANITA' E SIMILARI AL PERSONALE CESSATO DAL SERVIZIO	0,00	0,00	0,00	0,00	0,00	0,00	0,00
Totale Titolo - 02		0,00	0,00	0,00	0,00	0,00	0,00	0,00
Spese Finali(Totale Titolo 01 + Totale Titolo 02)		395.000,00	880.000,00	1.275.000,00	1.129.197,04	1.129.197,04	-145.802,96	
	USCITE PER RIMBORSI PRESTITI							
Categoria - 16	RIMBORSI DI MUTUI	0,00	0,00	0,00	0,00	0,00	0,00	0,00
Categoria - 17	RIMBORSI DI ANTICIPAZIONI PASSIVE	0,00	0,00	0,00	0,00	0,00	0,00	0,00
Categoria - 18	RIMBORSI DI OBBLIGAZIONI	0,00	0,00	0,00	0,00	0,00	0,00	0,00
Categoria - 19	RESTITUZIONE ALLE BASTIONI AUTONOME DI ANTICIPAZIONI	0,00	0,00	0,00	0,00	0,00	0,00	0,00
Categoria - 20	ESTINZIONE DEBITI DIVERSI	0,00	0,00	0,00	0,00	0,00	0,00	0,00
Totale Titolo - 03		0,00	0,00	0,00	0,00	0,00	0,00	0,00
Spese Complessive(Spese Finali + Totale Titolo 03)		395.000,00	880.000,00	1.275.000,00	1.129.197,04	1.129.197,04	-145.802,96	

XVI LEGISLATURA - DISEGNI DI LEGGE E RELAZIONI - DOCUMENTI

SPESE

BILANCIO		GESTIONE DI COMPETENZA					SOMME IMPEGNATE	
		PREVISIONI		DEFINITIVE	IMPEGNI	DIFFERENZA	F = E - D	
Descrizione	Conto	INIZIALI	VARIAZIONE	D = B + C	E			
UPB	DIREZIONE CENTRALE SISTEMI INFORMATIVI	B	C	D = B + C	E			
TITOLO - 01								
USCITE CORRENTI								
01	SPESA PER GLI ORGANI DELL'ENTE	0,00	0,00	0,00	0,00	0,00	0,00	
02	ONERI PER IL PERSONALE IN ATTIVITA' DI SERVIZIO	0,00	0,00	0,00	0,00	0,00	0,00	
03	ONERI PER IL PERSONALE IN QUIESCENZA	0,00	0,00	0,00	0,00	0,00	0,00	
04	SPESA PER L'ACQUISTO DI BENI DI CONSUMO E DI SERVIZI	59.303.337,86	9.838.833,78	69.142.171,64	59.886.739,94	-1.535.235,24		
05	SPESA PER PRESTAZIONI ISTITUZIONALI	0,00	0,00	0,00	0,00	0,00	0,00	
06	TRASFERIMENTI PASSIVI	0,00	0,00	0,00	0,00	0,00	0,00	
07	ONERI FINANZIARI	0,00	0,00	0,00	0,00	0,00	0,00	
08	ONERI TRIBUTARI	0,00	0,00	0,00	0,00	0,00	0,00	
09	POSTE CORRETTIVE E COMPENSATIVE DI ENTRATE CORRENTI	0,00	0,00	0,00	0,00	0,00	0,00	
10	SPESA NON CLASSIFICABILI IN ALTRE VOCI	5,90	0,00	5,90	0,00	5,90	0,00	
Totale Titolo - 01		52.303.337,86	9.838.833,78	62.142.171,64	59.886.739,94	-1.575.025,24		
TITOLO - 02								
USCITE IN CONTO CAPITALE								
11	ACQUISIZIONE BENI DI USO DUREVOLE ED OPERE IMMOBILIARI	0,00	0,00	0,00	0,00	0,00	0,00	
12	ACQUISIZIONE DI IMMOBILIZZAZIONI TECNICHE	13.355.799,50	774.167,00	14.130.966,50	6.154.780,01	-2.777.186,59		
13	PARTECIPAZIONI E ACQUISTO DI VALORI MOBILIARI	0,00	0,00	0,00	0,00	0,00	0,00	
14	CONCESSIONI DI CREDITI ED ANTICIPAZIONI	0,00	0,00	0,00	0,00	0,00	0,00	
15	INDENNITA' DI ANZIANITA' E SIMILARI AL PERSONALE CESSATO DAL SERVIZIO	0,00	0,00	0,00	0,00	0,00	0,00	
Totale Titolo - 02		13.355.799,50	774.167,00	14.130.966,50	6.154.780,01	-2.777.186,59		
Spese Finali/Totale Titolo 01 + Totale Titolo 02		63.459.931,40	9.612.800,78	73.072.732,18	66.041.519,95	-4.352.211,83		
TITOLO - 03								
USCITE PER RIMBORSI PRESTITI								
16	RIMBORSI DI MUTUI	0,00	0,00	0,00	0,00	0,00	0,00	
17	RIMBORSI DI ANTICIPAZIONI PASSIVE	0,00	0,00	0,00	0,00	0,00	0,00	
18	RIMBORSI DI OBBLIGAZIONI	0,00	0,00	0,00	0,00	0,00	0,00	
19	RESTITUZIONE ALLE GESTIONI AUTONOME DI ANTICIPAZIONI	0,00	0,00	0,00	0,00	0,00	0,00	
20	ESTINZIONE DEBITI DIVERSI	0,00	0,00	0,00	0,00	0,00	0,00	
Totale Titolo - 03		0,00	0,00	0,00	0,00	0,00	0,00	
Spese Complesive (Spese Finali + Totale Titolo 03)		63.459.931,40	9.612.800,78	73.072.732,18	66.041.519,95	-4.352.211,83		

XVI LEGISLATURA - DISEGNI DI LEGGE E RELAZIONI - DOCUMENTI

SPESE

Codice UPB	Descrizione SERVIZIO PER LA GOVERNANCE E IL CONTROLLO DI GESTIONE USCITE CORRENTI	GESTIONE DI COMPETENZA				SOMME IMPEGNATE	
		PREVISIONI		DEFINITIVE D = B + C	IMPEGNI E	DIFFERENZA F = E - D	
		INIZIALI B	VARIAZIONE C				
Titolo - 01		0,00	0,00	0,00	0,00	0,00	
Categoria - 01	SPESA PER GLI ORGANI DELL'ENTE	0,00	0,00	0,00	0,00	0,00	
Categoria - 02	ONERI PER IL PERSONALE IN ATTIVITA' DI SERVIZIO	0,00	0,00	0,00	0,00	0,00	
Categoria - 03	ONERI PER IL PERSONALE IN QUIESCENZA	0,00	0,00	0,00	0,00	0,00	
Categoria - 04	SPESA PER L'ACQUISTO DI BENI DI CONSUMO E DI SERVIZI	1.200.000,00	0,00	1.200.000,00	0,00	-1.200.000,00	
Categoria - 05	SPESA PER PRESTAZIONI ISTITUZIONALI	0,00	0,00	0,00	0,00	0,00	
Categoria - 06	TRASFERIMENTI PASSIVI	0,00	0,00	0,00	0,00	0,00	
Categoria - 07	ONERI FINANZIARI	0,00	0,00	0,00	0,00	0,00	
Categoria - 08	ONERI TRIBUTARI	0,00	0,00	0,00	0,00	0,00	
Categoria - 09	POSTE CORRETTIVE E COMPENSATIVE DI ENTRATE CORRENTI	0,00	0,00	0,00	0,00	0,00	
Categoria - 10	SPESA NON CLASSIFICABILE IN ALTRE VOCI	0,00	0,00	0,00	0,00	0,00	
Totale Titolo - 01		1.200.000,00	0,00	1.200.000,00	0,00	-1.200.000,00	
Titolo - 02							
Categoria - 11	USCITE IN CONTO CAPITALE	0,00	0,00	0,00	0,00	0,00	
Categoria - 12	ACQUISIZIONE PER USO DUREVOLE ED OPERE IMMOBILIARI	0,00	0,00	0,00	0,00	0,00	
Categoria - 13	ACQUISIZIONE DI IMMOBILIZZAZIONI TECNICHE	0,00	0,00	0,00	0,00	0,00	
Categoria - 14	PARTECIPAZIONI E ACQUISTO DI VALORI MOBILIARI	0,00	0,00	0,00	0,00	0,00	
Categoria - 15	CONCESSIONE DI CREDITI ED ANTICIPAZIONI	0,00	0,00	0,00	0,00	0,00	
Categoria - 16	INDENNITA' DI ANZIANITA' E SIMILARI AL PERSONALE CESSATO DAL SERVIZIO	0,00	0,00	0,00	0,00	0,00	
Totale Titolo - 02		0,00	0,00	0,00	0,00	0,00	
Spese Finali (Totale Titolo 01 + Totale Titolo 02)		1.200.000,00	0,00	1.200.000,00	0,00	-1.200.000,00	
Titolo - 03							
Categoria - 17	USCITE PER RIMBORSI PRESTITI	0,00	0,00	0,00	0,00	0,00	
Categoria - 18	RIMBORSI DI MUTUI	0,00	0,00	0,00	0,00	0,00	
Categoria - 19	RIMBORSI DI ANTICIPAZIONI PASSIVE	0,00	0,00	0,00	0,00	0,00	
Categoria - 20	RIMBORSI DI OBBLIGAZIONI	0,00	0,00	0,00	0,00	0,00	
Categoria - 21	RESTITUZIONE ALLE GESTIONI AUTONOME DI ANTICIPAZIONI	0,00	0,00	0,00	0,00	0,00	
Categoria - 22	ESTINZIONE DEBITI DIVERSI	0,00	0,00	0,00	0,00	0,00	
Totale Titolo - 03		0,00	0,00	0,00	0,00	0,00	
Spese Complessive (Spese Finali + Totale Titolo 03)		1.200.000,00	0,00	1.200.000,00	0,00	-1.200.000,00	

XVI LEGISLATURA - DISEGNI DI LEGGE E RELAZIONI - DOCUMENTI

SPESE

Codice	Descrizione	GESTIONE DI COMPETENZA				SOMME IMPEGNATE	
		PREVISIONI		DEFINITIVE D = B + C	IMPEGNI E	DIFFERENZA F = E - D	
		INIZIALI B	VARIAZIONE C				
BILANCIO							
CONTO							
UPB	DIREZIONE CENTRALE SERVIZI ISPETTIVI E REVISIONE INTERNA						
Titolo - 01							
	USCITE CORRENTI	0,00	0,00	0,00	0,00	0,00	
Categoria - 01	SPESE PER GLI ORGANI DELL'ENTE	0,00	0,00	0,00	0,00	0,00	
Categoria - 02	ONERI PER IL PERSONALE IN ATTIVITA' DI SERVIZIO	0,00	0,00	0,00	0,00	0,00	
Categoria - 03	ONERI PER IL PERSONALE IN QUIESCENZA	0,00	0,00	0,00	0,00	0,00	
Categoria - 04	SPESE PER L'ACQUISTO DI BENI DI CONSUMO E DI SERVIZI	1.000,00	0,00	1.000,00	0,00	-1.000,00	
Categoria - 05	SPESE PER PRESTAZIONI ISTITUZIONALI	0,00	0,00	0,00	0,00	0,00	
Categoria - 06	TRASFERIMENTI PASSIVI	0,00	0,00	0,00	0,00	0,00	
Categoria - 07	ONERI FINANZIARI	0,00	0,00	0,00	0,00	0,00	
Categoria - 08	ONERI TRIBUTARI	0,00	0,00	0,00	0,00	0,00	
Categoria - 09	POSTE CORRETTIVE E COMPENSATIVE DI ENTRATE CORRENTI	0,00	0,00	0,00	0,00	0,00	
Categoria - 10	SPESE NON CLASSIFICABILI IN ALTRE VOCI	0,00	0,00	0,00	0,00	0,00	
Totale Titolo - 01		1.000,00	0,00	1.000,00	0,00	-1.000,00	
Titolo - 02							
	USCITE IN CONTO CAPITALE	0,00	0,00	0,00	0,00	0,00	
Categoria - 11	ACQUISIZIONE BENI DI USO DUREVOLE ED OPERE IMMOBILIARI	0,00	0,00	0,00	0,00	0,00	
Categoria - 12	ACQUISIZIONE DI IMMOBILIZZAZIONI TECNICHE	0,00	0,00	0,00	0,00	0,00	
Categoria - 13	PARTECIPAZIONI E ACQUISTO DI VALORI MOBILIARI	0,00	0,00	0,00	0,00	0,00	
Categoria - 14	CONCESSIONI DI CREDITI ED ANTICIPAZIONI	0,00	0,00	0,00	0,00	0,00	
Categoria - 15	INDENNITA' DI AZIANDITA' E SIMILARI AL PERSONALE CESSATO DAL SERVIZIO	0,00	0,00	0,00	0,00	0,00	
Totale Titolo - 02		0,00	0,00	0,00	0,00	0,00	
Spese Finali(Totale Titolo 01 + Totale Titolo 02)		1.000,00	0,00	1.000,00	0,00	-1.000,00	
Titolo - 03							
	USCITE PER RIMBORSI PRESTITI	0,00	0,00	0,00	0,00	0,00	
Categoria - 16	RIMBORSI DI MUTUI	0,00	0,00	0,00	0,00	0,00	
Categoria - 17	RIMBORSI DI ANTICIPAZIONI PASSIVE	0,00	0,00	0,00	0,00	0,00	
Categoria - 18	RIMBORSI DI OBBLIGAZIONI	0,00	0,00	0,00	0,00	0,00	
Categoria - 19	RESTITUZIONE ALLE GESTIONI AUTONOME DI ANTICIPAZIONI	0,00	0,00	0,00	0,00	0,00	
Categoria - 20	ESTINZIONE DEBITI DIVERSI	0,00	0,00	0,00	0,00	0,00	
Totale Titolo - 03		0,00	0,00	0,00	0,00	0,00	
Spese Complesive(Spese Finali + Totale Titolo 03)		1.000,00	0,00	1.000,00	0,00	-1.000,00	

XVI LEGISLATURA - DISEGNI DI LEGGE E RELAZIONI - DOCUMENTI

SPESE

Codice	Descrittore	GESTIONE DI COMPETENZA						SOMME IMPEGNATE	
		BILANCIO		PREVISIONI		DEFINITIVE D = B + C	IMPEGNI E	DIFFERENZA F = E - D	
		CONTO	INIZIALI B	VARIAZIONE C	UFFICIO PATRIMONIO E AFFARI GENERALI				
UPB	UFFICIO PATRIMONIO E AFFARI GENERALI								
	USCITE CORRENTI								
Titolo - 01									
Categoria - 01	SPESE PER GLI ORGANI DELL'ENTE	0,00	0,00	0,00	0,00	0,00	0,00	0,00	
Categoria - 02	ONERI PER IL PERSONALE IN ATTIVITA' DI SERVIZIO	0,00	0,00	0,00	0,00	0,00	0,00	0,00	
Categoria - 03	ONERI PER IL PERSONALE IN QUIESCENZA	0,00	0,00	0,00	0,00	0,00	0,00	0,00	
Categoria - 04	SPESE PER L'ACQUISTO DI BENI DI CONSUMO E DI SERVIZI	35.493.864,59	35.493.864,59	0,00	35.493.864,59	35.493.864,59	35.493.864,59	0,00	
Categoria - 05	SPESE PER PRESTAZIONI ISTITUZIONALI	0,00	0,00	0,00	0,00	0,00	0,00	0,00	
Categoria - 06	TRASFERIMENTI PASSIVI	5.900,00	5.900,00	0,00	5.900,00	5.900,00	5.900,00	0,00	
Categoria - 07	ONERI FINANZIARI	30.250,00	30.250,00	0,00	30.250,00	30.250,00	30.250,00	0,00	
Categoria - 08	ONERI TRIBUTARI	1.040.355,50	1.040.355,50	0,00	1.040.355,50	1.040.355,50	1.040.355,50	0,00	
Categoria - 09	POSTE CORRETTIVE E COMPENSATIVE DI ENTRATE CORRENTI	0,00	0,00	0,00	0,00	0,00	0,00	0,00	
Categoria - 10	SPESE NON CLASSIFICABILI IN ALTRE VOCI	5.000,00	5.000,00	0,00	5.000,00	5.000,00	5.000,00	0,00	
Totale Titolo - 01		40.574.470,07	-801.110,73	0,00	39.773.359,34	35.970.007,16	-3.803.352,18		
Titolo - 02	USCITE IN CONTO CAPITALE								
Categoria - 11	ACQUISIZIONE BENI DI USO DUREVOLE ED OFFRE IMMORALI	1.081.000,00	760.800,00	0,00	1.841.800,00	1.433.900,11	-407.899,89		
Categoria - 12	ACQUISIZIONE DI IMMOBILIZZAZIONI TECNICHE	578.000,00	2.598,00	0,00	580.598,00	575.598,19	-5.000,81		
Categoria - 13	PARTECIPAZIONI E ACQUISTO DI VALORI MOBILIARI	0,00	0,00	0,00	0,00	0,00	0,00		
Categoria - 14	CONCESSIONE DI CREDITI ED ANTICIPAZIONI	0,00	0,00	0,00	0,00	0,00	0,00		
Categoria - 15	INDENNITA' DI ANZIANITA' E SIMILARI AL PERSONALE CESSATO DAL SERVIZIO	0,00	0,00	0,00	0,00	0,00	0,00		
Totale Titolo - 02		1.659.000,00	762.598,00	0,00	2.421.598,00	2.009.498,30	-412.100,70		
Spese Finali(Totale Titolo 01 + Totale Titolo 02)		42.233.470,07	-38.512,73	0,00	42.194.957,34	37.979.496,46	-4.215.460,88		
Titolo - 03	USCITE PER RIMBORSI PRESTITI								
Categoria - 16	RIMBORSI DI MUTUI	0,00	0,00	0,00	0,00	0,00	0,00		
Categoria - 17	RIMBORSI DI ANTICIPAZIONI PASSIVE	0,00	0,00	0,00	0,00	0,00	0,00		
Categoria - 18	RIMBORSI DI OBBLIGAZIONI	0,00	0,00	0,00	0,00	0,00	0,00		
Categoria - 19	RESTITUZIONE ALLE GESTIONI AUTONOME DI ANTICIPAZIONI	0,00	0,00	0,00	0,00	0,00	0,00		
Categoria - 20	RESTITUZIONE TRIBUTI DIVERSI	0,00	0,00	0,00	0,00	0,00	0,00		
Totale Titolo - 03		0,00	0,00	0,00	0,00	0,00	0,00		
Spese Complesive(Spese Finali + Totale Titolo 03)		42.233.470,07	-38.512,73	0,00	42.194.957,34	37.979.496,46	-4.215.460,88		

XVI LEGISLATURA - DISEGNI DI LEGGE E RELAZIONI - DOCUMENTI

SPESE

Codice UPB	Descrizione SERVIZIO COMUNICAZIONE	BILANCIO				GESTIONE DI COMPETENZA				SOMME IMPEGNATE	
		CONTO				PREVISIONI				DIFFERENZA	
		INIZIALI B	VARIAZIONE C	DEFINITIVE D = B + C	IMPEGNI E	F = E - D					
TITOLO - 01	USCITE CORRENTI										
Categoria - 01	SPESE PER GLI ORGANI DELL'ENTE	0,00	0,00	0,00	0,00	0,00	0,00	0,00	0,00	0,00	
Categoria - 02	ONERI PER IL PERSONALE IN ATTIVITA' DI SERVIZIO	0,00	0,00	0,00	0,00	0,00	0,00	0,00	0,00	0,00	
Categoria - 03	ONERI PER IL PERSONALE IN QUIESCENZA	0,00	0,00	0,00	0,00	0,00	0,00	0,00	0,00	0,00	
Categoria - 04	SPESE PER L'ACQUISTO DI BENI DI CONSUMO E DI SERVIZI	3.280.000,00	0,00	3.280.000,00	3.167.142,99	-112.857,01					
Categoria - 05	SPESE PER PRESTAZIONI ISTITUZIONALI	0,00	0,00	0,00	0,00	0,00	0,00	0,00	0,00	0,00	
Categoria - 06	TRASFERIMENTI PASSIVI	0,00	0,00	0,00	0,00	0,00	0,00	0,00	0,00	0,00	
Categoria - 07	ONERI FINANZIARI	0,00	0,00	0,00	0,00	0,00	0,00	0,00	0,00	0,00	
Categoria - 08	ONERI TRIBUTARI	0,00	0,00	0,00	0,00	0,00	0,00	0,00	0,00	0,00	
Categoria - 09	POSTE CORRETTIVE E COMPENSATIVE DI ENTRATE CORRENTI	0,00	0,00	0,00	0,00	0,00	0,00	0,00	0,00	0,00	
Categoria - 10	SPESE NON CLASSIFICABILI IN ALTRE VOCI	0,00	0,00	0,00	0,00	0,00	0,00	0,00	0,00	0,00	
Totale Titolo - 01		3.280.000,00	0,00	3.280.000,00	3.167.142,99	-112.857,01					
TITOLO - 02	USCITE IN CONTO CAPITALE										
Categoria - 11	ACQUISIZIONE BENI DI USO DUREVOLE ED OPERE IMMOBILIARI	0,00	0,00	0,00	0,00	0,00	0,00	0,00	0,00	0,00	
Categoria - 12	ACQUISIZIONE DI IMMOBILIZZAZIONI TECNICHE	0,00	0,00	0,00	0,00	0,00	0,00	0,00	0,00	0,00	
Categoria - 13	PARTECIPAZIONI E ACQUISTO DI VALORI MOBILIARI	0,00	0,00	0,00	0,00	0,00	0,00	0,00	0,00	0,00	
Categoria - 14	CONCESSIONE DI CREDITI ED ANTICIPAZIONI	0,00	0,00	0,00	0,00	0,00	0,00	0,00	0,00	0,00	
Categoria - 15	INDENNITA' DI ANZIANITA' E SIMILARI AL PERSONALE CESSATO DAL SERVIZIO	0,00	0,00	0,00	0,00	0,00	0,00	0,00	0,00	0,00	
Totale Titolo - 02		0,00	0,00	0,00	0,00	0,00	0,00	0,00	0,00	0,00	
Spese Finali(Totale Titolo 01 + Totale Titolo 02)		3.280.000,00	0,00	3.280.000,00	3.167.142,99	-112.857,01					
TITOLO - 03	USCITE PER RIMBORSI PRESTITI										
Categoria - 16	RIMBORSI DI MUTUI	0,00	0,00	0,00	0,00	0,00	0,00	0,00	0,00	0,00	
Categoria - 17	RIMBORSI DI ANTICIPAZIONI PASSIVE	0,00	0,00	0,00	0,00	0,00	0,00	0,00	0,00	0,00	
Categoria - 18	RIMBORSI DI OBBLIGAZIONI	0,00	0,00	0,00	0,00	0,00	0,00	0,00	0,00	0,00	
Categoria - 19	RESTITUZIONE ALLE GESTIONI AUTONOME DI ANTICIPAZIONI	0,00	0,00	0,00	0,00	0,00	0,00	0,00	0,00	0,00	
Categoria - 20	ESTINZIONE DEBITI DIVERSI	0,00	0,00	0,00	0,00	0,00	0,00	0,00	0,00	0,00	
Totale Titolo - 03		0,00	0,00	0,00	0,00	0,00	0,00	0,00	0,00	0,00	
Spese Complesive(Spese Finali + Totale Titolo 03)		3.280.000,00	0,00	3.280.000,00	3.167.142,99	-112.857,01					

XVI LEGISLATURA - DISEGNI DI LEGGE E RELAZIONI - DOCUMENTI

SPESE

BILANCIO		GESTIONE DI COMPETENZA					SOMME IMPEGNATE	
		PREVISIONI	DEFINITIVE	IMPEGNI	DIFFERENZA	F = E - D		
CONTO		INIZIALI	VARIAZIONE	D = B + C		E		
Codice	Descrizione	B	C	D = B + C		E	F = E - D	
UPB								
SERVIZIO TURISMO E RELAZIONI INTERNAZIONALI								
USCITE CORRENTI								
Titolo - 01								
Categoria - 01	SPESE PER GLI ORGANI DELL'ENTE	0,00	0,00	0,00	0,00	0,00	0,00	
Categoria - 02	ONERI PER IL PERSONALE IN ATTIVITA' DI SERVIZIO	0,00	0,00	0,00	0,00	0,00	0,00	
Categoria - 03	ONERI PER IL PERSONALE IN QUIESCENZA	0,00	0,00	0,00	0,00	0,00	0,00	
Categoria - 04	SPESE PER L'ACQUISTO DI BENI DI CONSUMO E DI SERVIZI	3.724.500,00	837.000,00	4.561.500,00	4.433.978,47		-127.521,53	
Categoria - 05	SPESE PER PRESTAZIONI ISTITUZIONALI	0,00	0,00	0,00	0,00	0,00	0,00	
Categoria - 06	TRASFERIMENTI PASSIVI	0,00	0,00	0,00	0,00	0,00	0,00	
Categoria - 07	ONERI FINANZIARI	0,00	0,00	0,00	0,00	0,00	0,00	
Categoria - 08	ONERI TRIBUTARI	0,00	0,00	0,00	0,00	0,00	0,00	
Categoria - 09	POSTE CORRETTIVE E COMPENSATIVE DI ENTRATE CORRENTI	0,00	0,00	0,00	0,00	0,00	0,00	
Categoria - 10	SPESE NON CLASSIFICABILI IN ALTRE VOCI	0,00	0,00	0,00	0,00	0,00	0,00	
Totale Titolo - 01		3.724.500,00	837.000,00	4.561.500,00	4.433.978,47		-127.521,53	
Titolo - 02								
Categoria - 11	USCITE IN CONTO CAPITALE	0,00	0,00	0,00	0,00	0,00	0,00	
Categoria - 12	ACQUISIZIONE BENI DI USO DUREVOLE ED OPERE IMMOBILIARI	0,00	0,00	0,00	0,00	0,00	0,00	
Categoria - 13	ACQUISIZIONE DI IMMOBILIZZAZIONI TECNICHE	0,00	0,00	0,00	0,00	0,00	0,00	
Categoria - 14	PARTECIPAZIONI E ACQUISTO DI VALORI MOBILIARI	0,00	0,00	0,00	0,00	0,00	0,00	
Categoria - 15	CONCESSIONI DI CREDITI ED ANTICIPAZIONI	0,00	0,00	0,00	0,00	0,00	0,00	
Categoria - 15	INDENNITA' DI ANZIANITA' E SIMILARI AL PERSONALE CESSATO DAL SERVIZIO	0,00	0,00	0,00	0,00	0,00	0,00	
Totale Titolo - 02		0,00	0,00	0,00	0,00	0,00	0,00	
Spese Finali(Totale Titolo 01 + Totale Titolo 02)		3.724.500,00	837.000,00	4.561.500,00	4.433.978,47		-127.521,53	
Titolo - 03								
USCITE PER RIMBORSI PRESTITI								
Categoria - 16	RIMBORSI DI MUTUI	0,00	0,00	0,00	0,00	0,00	0,00	
Categoria - 17	RIMBORSI DI ANTICIPAZIONI PASSIVE	0,00	0,00	0,00	0,00	0,00	0,00	
Categoria - 18	RIMBORSI DI OBBLIGHI	0,00	0,00	0,00	0,00	0,00	0,00	
Categoria - 19	RESTITUZIONE ALLE GESTIONI AUTONOME DI ANTICIPAZIONI	0,00	0,00	0,00	0,00	0,00	0,00	
Categoria - 20	ESTINZIONE DEBITI DIVERSI	10.000,00	0,00	10.000,00	6.657,64		-3.342,36	
Totale Titolo - 03		10.000,00	0,00	10.000,00	6.657,64		-3.342,36	
Spese Complessive(Spese Finali + Totale Titolo 03)		3.734.500,00	837.000,00	4.571.500,00	4.440.636,11		-130.863,89	

XVI LEGISLATURA - DISEGNI DI LEGGE E RELAZIONI - DOCUMENTI

SPESE

BILANCIO		GESTIONE DI COMPETENZA					SOMME IMPEGNATE	
CONTO		PREVISIONI			DEFINITIVE	IMPEGNI	DIFFERENZA	
Descrizione	UFFICIO PER IL SEC.IN.	INIZIALI	VARIAZIONE	D = B + C	E	F = E - D		
UPB	DESCRIZIONE	B	C	D = B + C	E	F = E - D		
TITOLO - 01	USCITE CORRENTI	0,00	0,00	0,00	0,00	0,00		
Categoria - 01	SPESA PER GLI ORGANI DELL'ENTE	0,00	0,00	0,00	0,00	0,00		
Categoria - 02	ONERI PER IL PERSONALE IN ATTIVITA' DI SERVIZIO	0,00	0,00	0,00	0,00	0,00		
Categoria - 03	ONERI PER IL PERSONALE IN QUIESCENZA	0,00	0,00	0,00	0,00	0,00		
Categoria - 04	SPESA PER L'ACQUISTO DI BENI DI CONSUMO E DI SERVIZI	3.16.000,00	0,00	3.16.000,00	90.408,03	-3.551,97		
Categoria - 05	SPESA PER PRESTAZIONI ISTITUZIONALI	0,00	0,00	0,00	0,00	0,00		
Categoria - 06	TRASFERIMENTI PASSIVI	0,00	0,00	0,00	0,00	0,00		
Categoria - 07	ONERI FINANZIARI	0,00	0,00	0,00	0,00	0,00		
Categoria - 08	ONERI TRIBUTARI	0,00	0,00	0,00	0,00	0,00		
Categoria - 09	POSTE CORRETTIVE E COMPENSATIVE DI ENTRATE CORRENTI	0,00	0,00	0,00	0,00	0,00		
Categoria - 10	SPESA NON CLASSIFICABILI IN ALTRE VOCI	0,00	0,00	0,00	0,00	0,00		
Totale Titolo - 01		336.000,00	0,00	336.000,00	90.408,03	-45.551,97		
TITOLO - 02	USCITE IN CONTO CAPITALE	0,00	0,00	0,00	0,00	0,00		
Categoria - 11	ACQUISIZIONE BENI DI USO DUREVOLE ED OPERE IMMOBILIARI	0,00	0,00	0,00	0,00	0,00		
Categoria - 12	ACQUISIZIONE DI IMMIGLIZAZIONI TECNICHE	0,00	0,00	0,00	0,00	0,00		
Categoria - 13	PARTICIPAZIONE E ACQUISTO DI VALORI MOBILIARI	0,00	0,00	0,00	0,00	0,00		
Categoria - 14	CONCESSIONE DI CREDITI E ANTICIPAZIONI	0,00	0,00	0,00	0,00	0,00		
Categoria - 15	INDENNITA' DI ANZIANITA' E SIMILARI AL PERSONALE CESSATO DAL SERVIZIO	0,00	0,00	0,00	0,00	0,00		
Totale Titolo - 02		0,00	0,00	0,00	0,00	0,00		
Spese Finali(Totale Titolo 01 + Totale Titolo 02)		336.000,00	0,00	336.000,00	90.408,03	-45.551,97		
TITOLO - 03	USCITE PER RIMBORSI PRESTITI	0,00	0,00	0,00	0,00	0,00		
Categoria - 16	RIMBORSI DI MUTUI	0,00	0,00	0,00	0,00	0,00		
Categoria - 17	RIMBORSI DI ANTICIPAZIONI PASSIVE	0,00	0,00	0,00	0,00	0,00		
Categoria - 18	RIMBORSI DI OBBLIGAZIONI	0,00	0,00	0,00	0,00	0,00		
Categoria - 19	RESTITUZIONE ALLE GESTIONI AUTONOME DI ANTICIPAZIONI	0,00	0,00	0,00	0,00	0,00		
Categoria - 20	RESTITUZIONE INFRUTTI DIVERSI	0,00	0,00	0,00	0,00	0,00		
Totale Titolo - 03		0,00	0,00	0,00	0,00	0,00		
Spese Complesive(Spese Finali + Totale Titolo 03)		336.000,00	0,00	336.000,00	90.408,03	-45.551,97		

XVI LEGISLATURA - DISEGNI DI LEGGE E RELAZIONI - DOCUMENTI

SPESE

Codice UPB	Descrizione	GESTIONE DI COMPETENZA					SOMME IMPEGNATE	
		PREVISIONI		DEFINITIVE D = B + C	IMPEGNI E	DIFFERENZA F = E - D		
		INIZIALI B	VARIAZIONE C					
BILANCIO								
CONTO								
DIREZIONE CENTRALE ATTIVITA' ISTITUZIONALI								
USCITE CORRENTI								
Titolo - 01								
Categoria - 01	SPESSE PER GLI ORGANI DELL'ENTE	0,00	0,00	0,00	0,00	0,00	0,00	
Categoria - 02	ONERI PER IL PERSONALE IN ATTIVITA' DI SERVIZIO	0,00	0,00	0,00	0,00	0,00	0,00	
Categoria - 03	ONERI PER IL PERSONALE IN QUIESCENZA	0,00	0,00	0,00	0,00	0,00	0,00	
Categoria - 04	SPESSE PER L'ACQUISTO DI BENI DI CONSUMO E DI SERVIZI	4.230.000,00	0,00	5.329.000,00	4.049.960,87	1.079.145,13		
Categoria - 05	SPESSE PER PRESTAZIONI ISTITUZIONALI	0,00	0,00	0,00	0,00	0,00		
Categoria - 06	TRASFERIMENTI PASSIVI	1.226.000,00	0,00	0,00	1.540.502,00	459.533,00		
Categoria - 07	ONERI FINANZIARI	0,00	0,00	0,00	0,00	0,00		
Categoria - 08	ONERI TRIBUTARI	0,00	0,00	0,00	0,00	0,00		
Categoria - 09	POSTE CORRETTIVE E COMPENSATIVE DI ENTRATE CORRENTI	0,00	0,00	0,00	0,00	0,00		
Categoria - 10	SPESSE NON CLASSIFICABILI IN ALTRE VOCI	0,00	0,00	0,00	0,00	0,00		
Totale Titolo - 01		5.450.000,00	1.699.000,00	7.149.000,00	5.610.308,87	-1.538.651,13		
Titolo - 02	USCITE IN CONTO CAPITALE							
Categoria - 11	ACQUISIZIONE BENI DI USO DUREVOLE ED OPERE IMMOBILIARI	0,00	0,00	0,00	0,00	0,00		
Categoria - 12	ACQUISIZIONE DI IMMOBILIZZAZIONI TECNICHE	0,00	0,00	0,00	0,00	0,00		
Categoria - 13	PARTECIPAZIONI E ACQUISTO DI VALORI MOBILIARI	0,00	0,00	0,00	0,00	0,00		
Categoria - 14	CONCESSIONE DI CREDITI ED ANTICIPAZIONI	0,00	0,00	0,00	0,00	0,00		
Categoria - 15	INDENNITA' DI ANZIANITA' E SIMILARI AL PERSONALE CESSATO DAL SERVIZIO	0,00	0,00	0,00	0,00	0,00		
Totale Titolo - 02		0,00	0,00	0,00	0,00	0,00		
Spese Finali(Totale Titolo 01 + Totale Titolo 02)		5.450.000,00	1.699.000,00	7.149.000,00	5.610.308,87	-1.538.651,13		
Titolo - 03	USCITE PER RIMBORSI PRESTITI							
Categoria - 16	RIMBORSI DI MUTUI	0,00	0,00	0,00	0,00	0,00		
Categoria - 17	RIMBORSI DI ANTICIPAZIONI PASSIVE	0,00	0,00	0,00	0,00	0,00		
Categoria - 18	RIMBORSI DI OBBLIGAZIONI	0,00	0,00	0,00	0,00	0,00		
Categoria - 19	RESTITUZIONE ALLE GESTIONI AUTONOME DI ANTICIPAZIONI	0,00	0,00	0,00	0,00	0,00		
Categoria - 20	ESTINZIONE DEBITI DIVERSI	0,00	0,00	0,00	0,00	0,00		
Totale Titolo - 03		0,00	0,00	0,00	0,00	0,00		
Spese Complesive(Spese Finali + Totale Titolo 03)		5.450.000,00	1.699.000,00	7.149.000,00	5.610.308,87	-1.538.651,13		

XVI LEGISLATURA - DISEGNI DI LEGGE E RELAZIONI - DOCUMENTI

SPESE

Codice UPB	Descrizione SERVIZIO DEL SEGRETARIO GENERALE	GESTIONE DI COMPETENZA				SOMME IMPEGNATE	
		INIZIALI B	VARIAZIONE C	DEFINITIVE D = B + C	IMPEGNI E	DIFFERENZA F = E - D	
							PREVISIONI
Conto							
Titolo - 01							
	USCITE CORRENTI						
Categoria - 01	SPESE PER GLI ORGANI DELL'ENTE	0,00	0,00	0,00	0,00	0,00	0,00
Categoria - 02	ONERI PER IL PERSONALE INVANTIVA DI SERVIZIO	0,00	0,00	0,00	0,00	0,00	0,00
Categoria - 03	ONERI PER IL PERSONALE IN QUIESCENZA	0,00	0,00	0,00	0,00	0,00	0,00
Categoria - 04	SPESE PER L'ACQUISTO DI BENI DI CONSUMO E DI SERVIZI	5.039,00	10.000,00	15.039,00	2.907,50	-12.052,50	
Categoria - 05	SPESE PER PRESTAZIONI ISTITUZIONALI	0,00	0,00	0,00	0,00	0,00	0,00
Categoria - 06	TRASFERIMENTI PASSIVI	0,00	0,00	0,00	0,00	0,00	0,00
Categoria - 07	ONERI FINANZIARI	0,00	0,00	0,00	0,00	0,00	0,00
Categoria - 08	ONERI TRIBUTARI	0,00	0,00	0,00	0,00	0,00	0,00
Categoria - 09	POSTE CORRETTIVE E COMPENSATIVE DI ENTRATE CORRENTI	0,00	0,00	0,00	0,00	0,00	0,00
Categoria - 10	SPESE NON CLASSIFICABILI IN ALTRI VOCI	0,00	0,00	0,00	0,00	0,00	0,00
Totale Titolo - 01		5.000,00	10.000,00	15.000,00	2.907,50	-12.052,50	
Titolo - 02							
	USCITE IN CONTO CAPITALE						
Categoria - 11	ACQUISIZIONE BENI DI USO DURATIVO E ED OPERE IMMORTALI	0,00	0,00	0,00	0,00	0,00	0,00
Categoria - 12	ACQUISIZIONE DI IMMOBILIZZAZIONI TECNICHE	0,00	0,00	0,00	0,00	0,00	0,00
Categoria - 13	PARTICIPAZIONI E ACQUISTO DI VALORI MOBILIARI	0,00	0,00	0,00	0,00	0,00	0,00
Categoria - 14	CONCESSIONE DI CREDITI ED ANTICIPAZIONI	0,00	0,00	0,00	0,00	0,00	0,00
Categoria - 15	INDENNITA' DI ANZIANITA' E SIMILARI AL PERSONALE CESSATO DAL SERVIZIO	0,00	0,00	0,00	0,00	0,00	0,00
Totale Titolo - 02		0,00	0,00	0,00	0,00	0,00	
Spese Finali (Totale Titolo 01 + Totale Titolo 02)		5.000,00	10.000,00	15.000,00	2.907,50	-12.052,50	
Titolo - 03							
	USCITE PER RIMBORSI PRESTITI						
Categoria - 16	RIMBORSI DI MUTUI	0,00	0,00	0,00	0,00	0,00	0,00
Categoria - 17	RIMBORSI DI ANTICIPAZIONI PASSIVE	0,00	0,00	0,00	0,00	0,00	0,00
Categoria - 18	RIMBORSI DI OBBLIGAZIONI	0,00	0,00	0,00	0,00	0,00	0,00
Categoria - 19	RESTITUZIONE ALLE GESTIONI AUTONOME DI ANTICIPAZIONI	0,00	0,00	0,00	0,00	0,00	0,00
Categoria - 20	ESTINZIONE DEBITI DIVERSI	0,00	0,00	0,00	0,00	0,00	0,00
Totale Titolo - 03		0,00	0,00	0,00	0,00	0,00	
Spese Complessive (Spese Finali + Totale Titolo 03)		5.000,00	10.000,00	15.000,00	2.907,50	-12.052,50	

XVI LEGISLATURA - DISEGNI DI LEGGE E RELAZIONI - DOCUMENTI

SPESE

BILANCIO		GESTIONE DI COMPETENZA					SOMME IMPEGNATE	
		PREVISIONI		DEFINITIVE	IMPEGNI	DIFFERENZA		
Codice	Descrizione	INIZIALI	VARIAZIONE	D = B + C	E	F = E - D		
UPB	UFFICIO ANALISI E DOCUMENTAZIONE AMMINISTRATIVA	B	C	D = B + C	E	F = E - D		
Titolo - 01	USCITE CORRENTI							
Categoria - 01	SPESA PER GLI ORGANI DELL'ENTE	0,00	0,00	0,00	0,00	0,00		
Categoria - 02	ONERI PER IL PERSONALE IN ATTIVITA' DI SERVIZIO	0,00	0,00	0,00	0,00	0,00		
Categoria - 03	ONERI PER IL PERSONALE IN QUIESCENZA	0,00	0,00	0,00	0,00	0,00		
Categoria - 04	SPESA PER L'ACQUISTO DI BENI DI CONSUMO E DI SERVIZI	0,00	0,00	0,00	0,00	0,00		
Categoria - 05	SPESA PER PRESTAZIONI ISTITUZIONALI	0,00	0,00	0,00	0,00	0,00		
Categoria - 06	TRASFERIMENTI PASSIVI	0,00	0,00	0,00	0,00	0,00		
Categoria - 07	ONERI FINANZIARI	0,00	0,00	0,00	0,00	0,00		
Categoria - 08	ONERI TRIBUTARI	0,00	0,00	0,00	0,00	0,00		
Categoria - 09	POSTE CORRETTIVE E COMPENSATIVE DI ENTRATE CORRENTI	0,00	0,00	0,00	0,00	0,00		
Categoria - 10	SPESA NON CLASSIFICABILI IN ALTRE VOCI	0,00	0,00	0,00	0,00	0,00		
Totale Titolo - 01		0,00	0,00	0,00	0,00	0,00		
Titolo - 02	USCITE IN CONTO CAPITALE							
Categoria - 11	ACQUISIZIONE BENI DI USO DUREVOLE ED OPERE IMMOBILIARI	0,00	0,00	0,00	0,00	0,00		
Categoria - 12	ACQUISIZIONE DI IMMOBILIZZAZIONI TECNICHE	0,00	0,00	0,00	0,00	0,00		
Categoria - 13	PARTICIPAZIONI E ACQUISTO DI VALORI MOBILIARI	0,00	0,00	0,00	0,00	0,00		
Categoria - 14	CONCESSIONE DI CREDITI ED ANTICIPAZIONI	0,00	0,00	0,00	0,00	0,00		
Categoria - 15	INDENNITA' DI ANZIANITA' E SIMILARI AL PERSONALE CESSATO DAL SERVIZIO	0,00	0,00	0,00	0,00	0,00		
Totale Titolo - 02		0,00	0,00	0,00	0,00	0,00		
Spese Finali/Totale Titolo 01 + Totale Titolo 02		0,00	0,00	0,00	0,00	0,00		
Titolo - 03	USCITE PER RIMBORSI PRESTITI							
Categoria - 16	RIMBORSI DI MUTUI	0,00	0,00	0,00	0,00	0,00		
Categoria - 17	RIMBORSI DI ANTICIPAZIONI PASSIVE	0,00	0,00	0,00	0,00	0,00		
Categoria - 18	RIMBORSI DI OBBLIGAZIONI	0,00	0,00	0,00	0,00	0,00		
Categoria - 19	PRESTITI AUTONOME DI ANTICIPAZIONI	0,00	0,00	0,00	0,00	0,00		
Categoria - 20	ESTINZIONE DEBITI DIVERSI	0,00	0,00	0,00	0,00	0,00		
Totale Titolo - 03		0,00	0,00	0,00	0,00	0,00		
Spese Complessive (Spese Finali + Totale Titolo 03)		0,00	0,00	0,00	0,00	0,00		

SPESE

	GESTIONE DI COMPETENZA					
	BILANCIO CONTO	PREVISIONI			SOMME IMPEGNATE	
		INIZIALI B	VARIAZIONE C	DEFINITIVE D = B + C	IMPEGNI E	DIFFERENZA F = E - D
Titolo - 04						
Categoria - 21						
PARTITE DI GIRO						
SPESE AVVENTI NATURA DI PARTITE DI GIRO	5.829.605.000,00	5.596.000,00	1.693.203.000,00	1.664.434.470,78	170.766.529,22	
Totale Titolo - 04	1.829.605.000,00	5.596.000,00	1.835.203.000,00	1.664.434.470,78	170.766.529,22	
Spese Totali	2.212.154.483,73	33.537.564,83	2.245.692.048,56	2.051.760.354,47	-193.931.693,89	

RIEPILOGO

XVI LEGISLATURA - DISEGNI DI LEGGE E RELAZIONI - DOCUMENTI



RIEPILOGO RENDICONTO FINANZIARIO PER UPB ANNO 2010 - GENERALE

ENTRATE

BILANCIO		GESTIONE DI COMPETENZA				
		PREVISIONI	DEFINITIVE	ACCERTAMENTI	SOMME ACCERTATE	DIFFERENZA
RIEPILOGO ENTRATE PER UNITA' PREVISIONALE DI BASE	Descrizione	INIZIALI	VARIAZIONE	DEFINITIVE	ACCERTAMENTI	DIFFERENZA
UPB	DIREZIONE CENTRALE SERVIZI DELEGATI	270.234.663,27	-360.707,29	269.873.955,98	264.198.585,20	-5.775.370,78
UPB	DIREZIONE CENTRALE AMMINISTRAZIONE E FINANZA	15.987.000,00	-71.800,00	15.915.200,00	8.904.698,36	-4.864.341,64
UPB	DIREZIONE CENTRALE SOCI	48.315.715,00	-199.000,00	48.116.715,00	44.350.875,44	-3.805.839,56
UPB	SERVIZIO ATTIVITA' SPORTIVE	9.315.000,00	227.567,06	9.542.567,06	9.019.701,95	-535.859,05
UPB	DIREZIONE CENTRALE RISORSE UMANE E ORGANIZZAZIONE	9.185.000,00	-62.158,00	9.122.842,00	8.470.699,16	-651.705,84
UPB	DIREZIONE CENTRALE STUDI E RICERCHE	239.000,00	0,00	239.000,00	716.379,73	285.379,73
UPB	DIREZIONE CENTRALE SEGRETERIA, PIANIFICAZIONE E COORDINAMENTO	1.532.180,00	449.000,00	2.081.180,00	1.774.487,56	-306.692,44
UPB	SERVIZIO PER LA GOVERNANCE E IL CONTROLLO DI GESTIONE	0,00	0,00	0,00	0,00	0,00
UPB	DIREZIONE CENTRALE SISTEMI INFORMATIVI	6.189.590,56	503.000,00	6.792.590,56	5.294.497,55	-1.500.103,01
UPB	UFFICIO PATRIMONIO E AFFARI GENERALI	2.000,00	0,00	2.000,00	0,00	-2.000,00
UPB	SERVIZIO COMUNICAZIONE	4.058.249,00	2.950.000,00	7.008.249,00	6.572.240,57	-435.999,43
UPB	SERVIZIO TURISMO E RELAZIONI INTERNAZIONALI	0,00	0,00	0,00	0,00	0,00
UPB	UFFICIO PER IL SEC.IN	2.045.000,00	4.190.500,00	6.235.500,00	3.987.955,43	-2.247.544,57
UPB	DIREZIONE CENTRALE ATTIVITA' ISTITUZIONALI	0,00	0,00	0,00	0,00	0,00
UPB	SERVIZIO DEL SEGRETARIO GENERALE	0,00	0,00	0,00	0,00	0,00
UPB	FUNZIONE PIANI TERRITORIALI REGIONALI	0,00	0,00	0,00	0,00	0,00
UPB	UFFICIO ANALISI E DOCUMENTAZIONE AMMINISTRATIVA	0,00	0,00	0,00	0,00	0,00
Entrate Complessive		366.123.458,83	6.312.759,71	372.436.217,54	352.736.880,93	-19.699.336,61
Totale Titolo - 04		1.829.605.000,00	5.596.000,00	1.835.201.000,00	1.664.434.470,78	-170.766.529,22
Entrate Totali		2.195.728.458,83	11.208.758,71	2.207.937.217,54	2.017.171.381,71	-190.455.865,83
Avanzo di Amministrazione Iniziale		0,00	0,00	0,00	117.895.583,60	0,00
Totale Componenti		2.195.728.458,83	11.208.758,71	2.207.937.217,54	2.135.066.965,31	-190.455.865,83

XVI LEGISLATURA - DISEGNI DI LEGGE E RELAZIONI - DOCUMENTI

SPESA

BILANCIO		GESTIONE DI COMPETENZA					SOMME IMPEGNATE	
		PREVISIONI		DEFINITIVE	IMPEGNI	DIFFERENZA		
RIEPILOGO SPESE PER UNITA' PREVISIONALE DI BASE		INIZIALI	VARIAZIONE					
Codice	Descrizione							
UPB	DIREZIONE CENTRALE SERVIZI DELEGATI	33.464.940,76	-15.035,33	31.779.975,59	10.309.488,53	-1.470.517,06		
UPB	DIREZIONE CENTRALE AMMINISTRAZIONE E FINANZA	39.384.350,00	-938.356,00	32.366.352,00	75.173.945,43	-4.183.406,51		
UPB	DIREZIONE CENTRALE SOCI	44.107.025,00	1.878.000,00	45.677.045,00	44.473.458,69	1.203.586,31		
UPB	SERVIZIO ATTIVITA' SPORTIVE	10.220.000,00	1.760.000,00	11.480.000,00	10.818.295,85	-661.704,15		
UPB	DIREZIONE CENTRALE RISORSE UMANE E ORGANIZZAZIONE	15.278.340,00	12.865.840,00	178.144.140,00	173.577.599,79	-4.566.580,21		
UPB	DIREZIONE CENTRALE STUDI E RICERCHE	2.360.125,00	-32.800,35	2.227.324,65	3.832.508,35	-1.605.183,70		
UPB	DIREZIONE CENTRALE SEGRETERIA, PIANIFICAZIONE E COORDINAMENTO	95.000,00	860.000,00	1.175.000,00	1.179.187,04	-4.187,04		
UPB	DIREZIONE CENTRALE SISTEMI INFORMATIVI	63.459.991,40	9.612.800,18	73.072.791,58	68.720.512,95	-4.352.278,63		
UPB	SERVIZIO PER LA GOVERNANCE E IL CONTROLLO DI SESTIONE	120.000,00	0,00	120.000,00	0,00	-120.000,00		
UPB	DIREZIONE CENTRALE SERVIZI ISPETTIVI E REVISIONE INTERNA	1.000,00	0,00	1.000,00	0,00	-1.000,00		
UPB	UFFICIO PATRIMONIO E AFFARI GENERALI	42.233.470,07	-8.512,73	42.154.957,34	37.979.486,46	-4.215.460,88		
UPB	SERVIZIO COMUNICAZIONE	3.380.000,00	0,00	3.380.000,00	3.167.182,99	-212.817,01		
UPB	SERVIZIO TURISMO E RELAZIONI INTERNAZIONALI	3.734.000,00	137.000,00	4.571.000,00	4.440.636,11	-130.363,89		
UPB	UFFICIO PER IL BE C IN	138.000,00	0,00	138.000,00	30.458,03	-107.541,97		
UPB	DIREZIONE CENTRALE ATTIVITA' ISTITUZIONALI	5.450.000,00	1.599.000,00	7.149.000,00	5.610.308,87	-1.538.691,13		
UPB	SERVIZIO DEL SEGRETARIO GENERALE	8.000,00	10.000,00	18.000,00	2.967,56	-15.032,44		
UPB	FUNZIONE PIANI TERRITORIALI REGIONALI	0,00	0,00	0,00	0,00	0,00		
UPB	UFFICIO ANALISI E DOCUMENTAZIONE AMMINISTRATIVA	55,00	0,00	55,00	0,00	-55,00		
		382.549.481,73	27.941.564,63	410.491.046,36	387.325.883,69	-23.165.162,67		
Spese Complessive								
Totale Titolo - 04		1.829.605.000,00	5.595.000,00	1.835.201.000,00	1.664.434.470,78	-170.766.529,22		
Spese Totali		2.212.154.481,73	33.537.564,63	2.345.692.046,36	2.051.760.354,47	-293.931.691,89		
Disavanzo di Amministrazione Iniziale		0,00	0,00	0,00	0,00	0,00		
Totali Generali		2.212.154.481,73	33.537.564,63	2.345.692.046,36	2.051.760.354,47	-293.931.691,89		

Conto consuntivo

Esercizio 2010

Gestione Delegati

GESTIONE TASSE

CONTO CONSUNTIVO DELL'ENTRATA

XVI LEGISLATURA - DISEGNI DI LEGGE E RELAZIONI - DOCUMENTI

ENTRATE	BILANCIO		GESTIONE DI COMPETENZA				SOMME ACCERTATE	
	CONTO		PREVISIONI		ACCERTAMENTI E	DIFFERENZA F = E - D		
	INIZIALI B	VARIAZIONE C	DEFINITIVE D = B + C					
	DIREZIONE CENTRALE SERVIZI DELEGATI							
UPB	ENTRATE CORRENTI							
Titolo - 01	0,00	0,00	0,00	0,00	0,00	0,00	0,00	0,00
Categoria - 01	0,00	0,00	0,00	0,00	0,00	0,00	0,00	0,00
Categoria - 02	0,00	0,00	0,00	0,00	0,00	0,00	0,00	0,00
Categoria - 03	0,00	0,00	0,00	0,00	0,00	0,00	0,00	0,00
Categoria - 04	0,00	0,00	0,00	0,00	0,00	0,00	0,00	0,00
Categoria - 05	0,00	0,00	0,00	0,00	0,00	0,00	0,00	0,00
Categoria - 06	0,00	0,00	0,00	0,00	0,00	0,00	0,00	0,00
Categoria - 07	33.771.963,27	2.090.292,71	35.862.255,98	36.071.820,92	36.071.820,92	209.564,94	0,00	0,00
Categoria - 08	0,00	0,00	0,00	0,00	0,00	0,00	0,00	0,00
Categoria - 09	0,00	0,00	0,00	0,00	0,00	0,00	0,00	0,00
Categoria - 10	0,00	0,00	0,00	0,00	0,00	0,00	0,00	0,00
Totale Titolo - 01	33.771.963,27	2.090.292,71	35.862.255,98	36.071.820,92	36.071.820,92	209.564,94	0,00	0,00
Titolo - 02	ENTRATE IN CONTO CAPITALE							
Categoria - 11	0,00	0,00	0,00	0,00	0,00	0,00	0,00	0,00
Categoria - 12	0,00	0,00	0,00	0,00	0,00	0,00	0,00	0,00
Categoria - 13	0,00	0,00	0,00	0,00	0,00	0,00	0,00	0,00
Categoria - 14	0,00	0,00	0,00	0,00	0,00	0,00	0,00	0,00
Categoria - 15	0,00	0,00	0,00	0,00	0,00	0,00	0,00	0,00
Categoria - 16	0,00	0,00	0,00	0,00	0,00	0,00	0,00	0,00
Categoria - 17	0,00	0,00	0,00	0,00	0,00	0,00	0,00	0,00
Categoria - 18	0,00	0,00	0,00	0,00	0,00	0,00	0,00	0,00
Totale Titolo - 02	0,00	0,00	0,00	0,00	0,00	0,00	0,00	0,00
Entrate Finali(Totale Titolo 01 + Totale Titolo 02)	33.771.963,27	2.090.292,71	35.862.255,98	36.071.820,92	36.071.820,92	209.564,94	0,00	0,00
Titolo - 03	ENTRATE PER ACCENSIONE DI PRESTITI							
Categoria - 19	0,00	0,00	0,00	0,00	0,00	0,00	0,00	0,00
Categoria - 20	0,00	0,00	0,00	0,00	0,00	0,00	0,00	0,00
Categoria - 21	0,00	0,00	0,00	0,00	0,00	0,00	0,00	0,00
Totale Titolo - 03	0,00	0,00	0,00	0,00	0,00	0,00	0,00	0,00
Entrate Complesive(Entrate Finali + Totale Titolo 03)	33.771.963,27	2.090.292,71	35.862.255,98	36.071.820,92	36.071.820,92	209.564,94	0,00	0,00

XVI LEGISLATURA - DISEGNI DI LEGGE E RELAZIONI - DOCUMENTI

ENTRATE	BILANCIO		GESTIONE DI COMPETENZA				SOMME ACCERTATE	
	CONTO		PREVISIONI	DEFINITIVE	ACCERTAMENTI	DIFFERENZA	F = E - D	
	Descrizione	INIZIALI					VARIAZIONE	D = B + C
	UPB	DIREZIONE CENTRALE AMMINISTRAZIONE E FINANZA						
		ENTRATE CORRENTI						
	Titolo - 01							
	Categoria - 01	ALIQUOTE CONTRIBUTIVE A CARICO DEI DATORI DI LAVORO E DEGLI ISCRITTI	0,00	0,00	0,00	0,00	0,00	0,00
	Categoria - 02	ALIQUOTE DI PARTECIPAZIONE DEGLI ISCRITTI ALL'ONERE DI SPECIFICHE GESTIONI	0,00	0,00	0,00	0,00	0,00	0,00
	Categoria - 03	TRASFERIMENTI DA PARTE DELLO STATO	0,00	0,00	0,00	0,00	0,00	0,00
	Categoria - 04	TRASFERIMENTI DA PARTE DELLE REGIONI	0,00	0,00	0,00	0,00	0,00	0,00
	Categoria - 05	TRASFERIMENTI DA PARTE DEI COMUNI E DELLE PROVINDE	0,00	0,00	0,00	0,00	0,00	0,00
	Categoria - 06	TRASFERIMENTI DA PARTE DI ALTRI ENTI DEL SETTORE PUBBLICO	0,00	0,00	0,00	0,00	0,00	0,00
	Categoria - 07	ENTRATE DERIVANTI DALLA VENDITA DI BENI E DALLA PRESTAZIONE DI SERVIZI	0,00	0,00	0,00	0,00	0,00	0,00
	Categoria - 08	REDDITI E PROVENTI PATRIMONIALI	0,00	0,00	0,00	0,00	0,00	0,00
	Categoria - 09	POSTE CORRETTIVE E COMPENSATIVE DI SPESE CORRENTI	395,50	0,00	395,50	0,00	0,00	-395,50
	Categoria - 10	ENTRATE NON CLASSIFICABILI IN ALTRE VOCI	10.400,00	0,00	10.400,00	0,00	0,00	-10.400,00
	Totale Titolo - 01		10.385,50	0,00	10.385,50	0,00	0,00	-10.385,50
	Titolo - 02	ENTRATE IN CONTO CAPITALE						
	Categoria - 11	ALIENAZIONE DI IMMOBILIE DIRITTI REALI	0,00	0,00	0,00	0,00	0,00	0,00
	Categoria - 12	ALIENAZIONE DI IMMOBILIZZAZIONI TECNICHE	0,00	0,00	0,00	0,00	0,00	0,00
	Categoria - 13	REALIZZO DI VALORI MOBILIARI	0,00	0,00	0,00	0,00	0,00	0,00
	Categoria - 14	RISCOSSIONE DI CREDITI	0,00	0,00	0,00	0,00	0,00	0,00
	Categoria - 15	TRASFERIMENTI DALLLO STATO	0,00	0,00	0,00	0,00	0,00	0,00
	Categoria - 16	TRASFERIMENTI DALLE REGIONI	0,00	0,00	0,00	0,00	0,00	0,00
	Categoria - 17	TRASFERIMENTI DA COMUNI E PROVINDE	0,00	0,00	0,00	0,00	0,00	0,00
	Categoria - 18	TRASFERIMENTI DA ALTRI ENTI DEL SETTORE PUBBLICO	0,00	0,00	0,00	0,00	0,00	0,00
	Totale Titolo - 02		0,00	0,00	0,00	0,00	0,00	0,00
	Entrate Finali(Totale Titolo 01 + Totale Titolo 02)		10.385,50	0,00	10.385,50	0,00	0,00	-10.385,50
	Titolo - 03	ENTRATE PER ACCENSIONI DI PRESTITI						
	Categoria - 19	ASSUNZIONE DI MUTUI	0,00	0,00	0,00	0,00	0,00	0,00
	Categoria - 20	ASSUNZIONE DI ALTRI DEBITI FINANZIARI	0,00	0,00	0,00	0,00	0,00	0,00
	Categoria - 21	EMISSIONE DI OBBLIGAZIONI	0,00	0,00	0,00	0,00	0,00	0,00
	Totale Titolo - 03		0,00	0,00	0,00	0,00	0,00	0,00
	Entrate Complesive(Entrate Finali + Totale Titolo 03)		10.385,50	0,00	10.385,50	0,00	0,00	-10.385,50

XVI LEGISLATURA - DISEGNI DI LEGGE E RELAZIONI - DOCUMENTI

ENTRATE	BILANCIO									
	CONTO									
	GESTIONE DI COMPETENZA					SOMME ACCERTATE				
Descrizione	INIZIALI	VARIAZIONE	DEFINITIVE	ACCERTAMENTI	DIFFERENZA					
UPB	B	C	D = B + C	E	F = E - D					
SERVIZIO ATTIVITA' SPORTIVE										
ENTRATE CORRENTI										
Titolo - 01	0,00	0,00	0,00	0,00	0,00					
Categoria - 01										
Categoria - 02	0,00	0,00	0,00	0,00	0,00					
Categoria - 03	0,00	0,00	0,00	0,00	0,00					
Categoria - 04	0,00	0,00	0,00	0,00	0,00					
Categoria - 05	0,00	0,00	0,00	0,00	0,00					
Categoria - 06	0,00	0,00	0,00	0,00	0,00					
Categoria - 07	0,00	0,00	0,00	0,00	0,00					
Categoria - 08	0,00	0,00	0,00	0,00	0,00					
Categoria - 09	0,00	0,00	0,00	0,00	0,00					
Categoria - 10	0,00	0,00	0,00	0,00	0,00					
Totale Titolo - 01	0,00	0,00	0,00	0,00	0,00					
ENTRATE IN CONTO CAPITALE										
Categoria - 11	0,00	0,00	0,00	0,00	0,00					
Categoria - 12	0,00	0,00	0,00	0,00	0,00					
Categoria - 13	0,00	0,00	0,00	0,00	0,00					
Categoria - 14	0,00	0,00	0,00	0,00	0,00					
Categoria - 15	0,00	0,00	0,00	0,00	0,00					
Categoria - 16	0,00	0,00	0,00	0,00	0,00					
Categoria - 17	0,00	0,00	0,00	0,00	0,00					
Categoria - 18	0,00	0,00	0,00	0,00	0,00					
Totale Titolo - 02	0,00	0,00	0,00	0,00	0,00					
Entrate Finali(Totale Titolo 01 + Totale Titolo 02)	0,00	0,00	0,00	0,00	0,00					
TITOLO - 03										
ENTRATE PER ACCENSIONE DI PRESTITI										
Categoria - 19	0,00	0,00	0,00	0,00	0,00					
Categoria - 20	0,00	0,00	0,00	0,00	0,00					
Categoria - 21	0,00	0,00	0,00	0,00	0,00					
Totale Titolo - 03	0,00	0,00	0,00	0,00	0,00					
Entrate Complessive(Entrate Finali + Totale Titolo 03)	0,00	0,00	0,00	0,00	0,00					

XVI LEGISLATURA - DISEGNI DI LEGGE E RELAZIONI - DOCUMENTI

ENTRATE

BILANCIO		GESTIONE DI COMPETENZA					SOMME ACCERTATE	
		PREVISIONI		DEFINITIVE		ACCERTAMENTI	DIFFERENZA	
CONTO		INIZIALI	VARIAZIONE	D = B + C	E	F = E - D		
Codice	Descrizione	B	C	D = B + C	E	F = E - D		
DIREZIONE CENTRALE RISORSE UMANE E ORGANIZZAZIONE								
ENTRATE CORRENTI								
Titolo - 01	ALIQUOTE CONTRIBUTIVE A CARICO DEI DATORI DI LAVORO E DEGLI ISCRITTI	0,00	0,00	0,00	0,00	0,00	0,00	
Categoria - 01	QUOTE DI PARTECIPAZIONE DEGLI ISCRITTI AL FONDS DI SPECIFICHE GESTIONI	0,00	0,00	0,00	0,00	0,00	0,00	
Categoria - 02	TRASFERIMENTI DA PARTE DELLO STATO	0,00	0,00	0,00	0,00	0,00	0,00	
Categoria - 03	TRASFERIMENTI DA PARTE DELLE REGIONI	0,00	0,00	0,00	0,00	0,00	0,00	
Categoria - 04	TRASFERIMENTI DA PARTE DEI COMUNI E DELLE PROVINCE	0,00	0,00	0,00	0,00	0,00	0,00	
Categoria - 05	TRASFERIMENTI DA PARTE DI ALTRI ENTI DEL SETTORE PUBBLICO	0,00	0,00	0,00	0,00	0,00	0,00	
Categoria - 06	ENTRATE DERIVANTI DALLA VENDITA DI BENI E DALLA PRESTAZIONE DI SERVIZI	0,00	0,00	0,00	0,00	0,00	0,00	
Categoria - 07	MEZZI E PROVENTI PATRIMONIALI	992,50	0,00	992,50	0,00	-992,50	0,00	
Categoria - 08	POSTE CORRETTIVE E COMPENSATIVE DI SPESE CORRENTI	177,856,50	2,485,02	175,370,98	154,390,08	-20,980,90	0,00	
Categoria - 09	ENTRATE NON CLASSIFICABILI IN ALTRE VOCI	0,00	0,00	0,00	0,00	0,00	0,00	
Categoria - 10		0,00	0,00	0,00	0,00	0,00	0,00	
Totale Titolo - 01		178.848,50	-2.485,02	176.363,48	154.390,08	-21.973,40		
TITOLO - 02								
ENTRATE IN CONTO CAPITALE								
Categoria - 11	ALIENAZIONE DI IMMOBILI E DIRITTI REALI	0,00	0,00	0,00	0,00	0,00	0,00	
Categoria - 12	ALIENAZIONE DI IMMOBILIZZAZIONI TECNICHE	0,00	0,00	0,00	0,00	0,00	0,00	
Categoria - 13	REALIZZO DI VALORI MOBILIARI	0,00	0,00	0,00	0,00	0,00	0,00	
Categoria - 14	RISCOSSIONE DI CREDITI	0,00	0,00	0,00	0,00	0,00	0,00	
Categoria - 15	TRASFERIMENTI DALLO STATO	0,00	0,00	0,00	0,00	0,00	0,00	
Categoria - 16	TRASFERIMENTI DALLE REGIONI	0,00	0,00	0,00	0,00	0,00	0,00	
Categoria - 17	TRASFERIMENTI DA COMUNI E PROVINCE	0,00	0,00	0,00	0,00	0,00	0,00	
Categoria - 18	TRASFERIMENTI DA ALTRI ENTI DEL SETTORE PUBBLICO	0,00	0,00	0,00	0,00	0,00	0,00	
Categoria - 19		0,00	0,00	0,00	0,00	0,00	0,00	
Totale Titolo - 02		0,00	0,00	0,00	0,00	0,00		
Entrate Finali(Totale Titolo 01 + Totale Titolo 02)		178.848,50	-2.485,02	176.363,48	154.390,08	-21.973,40		
TITOLO - 03								
ENTRATE PER ACCENSIONE DI PRESTITI								
Categoria - 19	ASSUNZIONE DI MUTUI	0,00	0,00	0,00	0,00	0,00	0,00	
Categoria - 20	ASSUNZIONE DI ALTRI DEBITI FINANZIARI	0,00	0,00	0,00	0,00	0,00	0,00	
Categoria - 21	EMISSIONE DI OBBLIGAZIONI	0,00	0,00	0,00	0,00	0,00	0,00	
Totale Titolo - 03		0,00	0,00	0,00	0,00	0,00		
Entrate Complesive(Entrate Finali + Totale Titolo 03)		178.848,50	-2.485,02	176.363,48	154.390,08	-21.973,40		

XVI LEGISLATURA - DISEGNI DI LEGGE E RELAZIONI - DOCUMENTI

ENTRATE

BILANCIO		GESTIONE DI COMPETENZA					SOMME ACCERTATE	
		PREVISIONI		DEFINITIVE	ACCERTAMENTI	DIFFERENZA		
Descrizione	Conto	INIZIALI	VARIAZIONE	D = B + C	E	F = E - D		
UBP	DIREZIONE CENTRALE STUDI E RICERCHE							
	ENTRATE CORRENTI							
Titolo - 01		0,00	0,00	0,00	0,00	0,00		
Categoria - 01	ALIQUOTE CONTRIBUTIVE A CARICO DEI DATORI DI LAVORO E DEGLI ISCRITTI	0,00	0,00	0,00	0,00	0,00		
Categoria - 02	QUOTE DI PARTECIPAZIONE DEGLI ISCRITTI ALL'ONERE DI SPECIFICHE GESTIONI	0,00	0,00	0,00	0,00	0,00		
Categoria - 03	TRASFERIMENTI DA PARTE DELLO STATO	0,00	0,00	0,00	0,00	0,00		
Categoria - 04	TRASFERIMENTI DA PARTE DELLE REGIONI	0,00	0,00	0,00	0,00	0,00		
Categoria - 05	TRASFERIMENTI DA PARTE DEI COMUNI E DELL' PROVINCIA	0,00	0,00	0,00	0,00	0,00		
Categoria - 06	TRASFERIMENTI DA PARTE DI ALTRI ENTI DEL SETTORE PUBBLICO	0,00	0,00	0,00	0,00	0,00		
Categoria - 07	ENTRATE DERIVANTI DALLA VENDITA DI BENI E DALLA PRESTAZIONE DI SERVIZI	0,00	0,00	0,00	0,00	0,00		
Categoria - 08	REDDITI E PROVENTI PATRIMONIALI	0,00	0,00	0,00	0,00	0,00		
Categoria - 09	POSTI CORRETTIVE E COMPENSATIVE DI SPESE CORRENTI	0,00	0,00	0,00	0,00	0,00		
Categoria - 10	ENTRATE NON CLASSIFICABILI IN ALTRE VOCI	0,00	0,00	0,00	0,00	0,00		
Totale Titolo - 01		0,00	0,00	0,00	0,00	0,00		
Titolo - 02	ENTRATE IN CONTO CAPITALE							
Categoria - 11	ALIENAZIONE DI IMMOBILI E DIRITTI REALI	0,00	0,00	0,00	0,00	0,00		
Categoria - 12	ALIENAZIONE DI IMMOBILIZZAZIONI TECNICHE	0,00	0,00	0,00	0,00	0,00		
Categoria - 13	REALIZZAZIONI DI VALORI MOBILIARI	0,00	0,00	0,00	0,00	0,00		
Categoria - 14	RISSOSSIONE DI CREDITI	0,00	0,00	0,00	0,00	0,00		
Categoria - 15	TRASFERIMENTI DALLO STATO	0,00	0,00	0,00	0,00	0,00		
Categoria - 16	TRASFERIMENTI DALLE REGIONI	0,00	0,00	0,00	0,00	0,00		
Categoria - 17	TRASFERIMENTI DA COMUNI E PROVINCE	0,00	0,00	0,00	0,00	0,00		
Categoria - 18	TRASFERIMENTI DA ALTRI ENTI DEL SETTORE PUBBLICO	0,00	0,00	0,00	0,00	0,00		
Totale Titolo - 02		0,00	0,00	0,00	0,00	0,00		
Entrate Finali(Totale Titolo 01 + Totale Titolo 02)		0,00	0,00	0,00	0,00	0,00		
Titolo - 03	ENTRATE PER ACCENSIONE DI PRESTITI							
Categoria - 19	ASSUNZIONE DI MUTUI	0,00	0,00	0,00	0,00	0,00		
Categoria - 20	ASSUNZIONE DI ALTRI DEBITI FINANZIARI	0,00	0,00	0,00	0,00	0,00		
Categoria - 21	EMISSIONE DI OBBLIGAZIONI	0,00	0,00	0,00	0,00	0,00		
Totale Titolo - 03		0,00	0,00	0,00	0,00	0,00		
Entrate Complesive(Entrate Finali + Totale Titolo 03)		0,00	0,00	0,00	0,00	0,00		

XVI LEGISLATURA - DISEGNI DI LEGGE E RELAZIONI - DOCUMENTI

ENTRATE

BILANCIO		GESTIONE DI COMPETENZA					
		PREVISIONI			SOMME ACCERTATE		
CONTO		INIZIALI	VARIAZIONE	DEFINITIVE	ACCERTAMENTI	DIFFERENZA	
Codice	Descrizione	B	C	D = B + C	E	F = E - D	
UPB	DIREZIONE CENTRALE SEGRETERIA, PIANIFICAZIONE E COORDINAMENTO						
	ENTRATE CORRENTI						
	ALIQUOTE CONTRIBUTIVE A CARICO DEI DATORI DI LAVORO E DEGLI ISCRITTI	0,00	0,00	0,00	0,00	0,00	
	QUOTE DI PARTECIPAZIONE DEGLI ISCRITTI ALL'ONERE DI SPECIFICHE GESTIONI	0,00	0,00	0,00	0,00	0,00	
	TRASFERIMENTI DA PARTE DELLO STATO	0,00	0,00	0,00	0,00	0,00	
	TRASFERIMENTI DA PARTE DELLE REGIONI	0,00	0,00	0,00	0,00	0,00	
	TRASFERIMENTI DA PARTE DEI COMUNI E DELLE PROVINCE	0,00	0,00	0,00	0,00	0,00	
	TRASFERIMENTI DA PARTE DI ALTRI ENTI DEL SETTORE PUBBLICO	0,00	0,00	0,00	0,00	0,00	
	ENTRATE DERIVANTI DALLA VENDITA DI BENI E DALLA PRESTAZIONE DI SERVIZI	0,00	0,00	0,00	0,00	0,00	
	REDDITI PROVENIENTI PATRIMONIAI	0,00	0,00	0,00	0,00	0,00	
	POSTE CORRETTIVE E COMPENSATIVE DI SPESE CORRENTI	0,00	0,00	0,00	0,00	0,00	
	ENTRATE NON CLASSIFICABILI IN ALTRE VOCI	0,00	0,00	0,00	0,00	0,00	
	Totale Titolo - 01	0,00	0,00	0,00	0,00	0,00	
	ENTRATE IN CONTO CAPITALE						
	ALIENAZIONE DI IMMOBILI E DIRITTI REALI	0,00	0,00	0,00	0,00	0,00	
	ALIENAZIONE DI IMMOBILIZZAZIONI TECNICHE	0,00	0,00	0,00	0,00	0,00	
	REALIZZO DI VALORI MOBILIARI	0,00	0,00	0,00	0,00	0,00	
	RISCOSSIONE DI CREDITI	0,00	0,00	0,00	0,00	0,00	
	TRASFERIMENTI DALLO STATO	0,00	0,00	0,00	0,00	0,00	
	TRASFERIMENTI DALLE REGIONI	0,00	0,00	0,00	0,00	0,00	
	TRASFERIMENTI DA COMUNI E PROVINCE	0,00	0,00	0,00	0,00	0,00	
	TRASFERIMENTI DA ALTRI ENTI DEL SETTORE PUBBLICO	0,00	0,00	0,00	0,00	0,00	
	Totale Titolo - 02	0,00	0,00	0,00	0,00	0,00	
	Entrate Finanziarie (Totale Titolo 01 + Totale Titolo 02)	0,00	0,00	0,00	0,00	0,00	
	ENTRATE PER ACCENSIONE DI PRESTITI						
	ASSUNZIONE DI MUTUI	0,00	0,00	0,00	0,00	0,00	
	ASSUNZIONE DI ALTRI DEBITI FINANZIARI	0,00	0,00	0,00	0,00	0,00	
	EMISSIONE DI OBBLIGAZIONI	0,00	0,00	0,00	0,00	0,00	
	Totale Titolo - 03	0,00	0,00	0,00	0,00	0,00	
	Entrate Complesive (Entrate Finanziarie + Totale Titolo 03)	0,00	0,00	0,00	0,00	0,00	

XVI LEGISLATURA - DISEGNI DI LEGGE E RELAZIONI - DOCUMENTI

ENTRATE

BILANCIO		GESTIONE DI COMPETENZA					
		PREVISIONI		SOMME ACCERTATE		DIFFERENZA F = E - D	
Codice	Descrizione	INIZIALI B	VARIAZIONE C	DEFINITIVE D = B + C	ACCERTAMENTI E		
CONTO							
DIREZIONE CENTRALE SISTEMI INFORMATIVI							
ENTRATE CORRENTI							
Titolo - 01	ALIQUOTE CONTRIBUTIVE A CARICO DEI DATORI DI LAVORO E DEGLI ISCRITTI	0,00	0,00	0,00	0,00	0,00	
Categoria - 02	QUOTE DI PARTECIPAZIONE DEGLI ISCRITTI ALL'ONERE DI SPESE CHE GESTIONI	0,00	0,00	0,00	0,00	0,00	
Categoria - 03	TRASFERIMENTI DA PARTE DELLO STATO	0,00	0,00	0,00	0,00	0,00	
Categoria - 04	TRASFERIMENTI DA PARTE DELLE REGIONI	0,00	0,00	0,00	0,00	0,00	
Categoria - 05	TRASFERIMENTI DA PARTE DEI COMUNI E DELLE PROVINCE	0,00	0,00	0,00	0,00	0,00	
Categoria - 06	TRASFERIMENTI DA PARTE DI ALTRI ENTI DEL SETTORE PUBBLICO	0,00	0,00	0,00	0,00	0,00	
Categoria - 07	ENTRATE DERIVANTI DALLA VENDITA DI BENI E DALLA PRESTAZIONE DI SERVIZI	0,00	0,00	0,00	0,00	0,00	
Categoria - 08	REDDITI PROVENTI PATRIMONIALI	0,00	0,00	0,00	0,00	0,00	
Categoria - 09	POSTE CORRETTIVE E COMPENSATIVE DI SPESE CORRENTI	0,00	0,00	0,00	0,00	0,00	
Categoria - 10	ENTRATE NON CLASSIFICABILI IN ALTRE VOCI	0,00	0,00	0,00	0,00	0,00	
Totale Titolo - 01		0,00	0,00	0,00	0,00	0,00	
TITOLO - 02							
ENTRATE IN CONTO CAPITALE							
Categoria - 11	ALIENAZIONE DI IMMOBILITÀ PERDITTI REALI	0,00	0,00	0,00	0,00	0,00	
Categoria - 12	ALIENAZIONE DI IMMOBILIZZAZIONI TECNICHE	0,00	0,00	0,00	0,00	0,00	
Categoria - 13	REALIZZO DI VALORI MOBILIARI	0,00	0,00	0,00	0,00	0,00	
Categoria - 14	RISCOSSIONE DI CREDITI	0,00	0,00	0,00	0,00	0,00	
Categoria - 15	TRASFERIMENTI DALLO STATO	0,00	0,00	0,00	0,00	0,00	
Categoria - 16	TRASFERIMENTI DALLE REGIONI	0,00	0,00	0,00	0,00	0,00	
Categoria - 17	TRASFERIMENTI DA COMUNI E PROVINCE	0,00	0,00	0,00	0,00	0,00	
Categoria - 18	TRASFERIMENTI DA ALTRI ENTI DEL SETTORE PUBBLICO	0,00	0,00	0,00	0,00	0,00	
Totale Titolo - 02		0,00	0,00	0,00	0,00	0,00	
Entrate Finali(Totale Titolo 01 + Totale Titolo 02)							
Totale		0,00	0,00	0,00	0,00	0,00	
TITOLO - 03							
ENTRATE PER ACCENSIONE DI PRESTITI							
Categoria - 19	ASSUNZIONE DI MUTUI	0,00	0,00	0,00	0,00	0,00	
Categoria - 20	ASSUNZIONE DI ALTRI DEBITI FINANZIARI	0,00	0,00	0,00	0,00	0,00	
Categoria - 21	EMISSIONE DI OBBLIGAZIONI	0,00	0,00	0,00	0,00	0,00	
Totale Titolo - 03		0,00	0,00	0,00	0,00	0,00	
Entrate Complesive(Entrate Finali + Totale Titolo 03)							
Totale		0,00	0,00	0,00	0,00	0,00	

XVI LEGISLATURA - DISEGNI DI LEGGE E RELAZIONI - DOCUMENTI

ENTRATE

BILANCIO		GESTIONE DI COMPETENZA					
		PREVISIONI			SOMME ACCERTATE		
CONTO		INIZIALI	VARIAZIONE	DEFINITIVE	ACCERTAMENTI	DIFFERENZA	
Codice	Descrizione	B	C	D = B + C	E	F = E - D	
UPB	SERVIZIO PER LA GOVERNANCE E IL CONTROLLO DI GESTIONE						
Titolo - 01	ENTRATE CORRENTI						
Categoria - 01	ALIQUOTE CONTRIBUTIVE A CARICO DEI DATORI DI LAVORO E DEGLI ISCRITTI	0,00	0,00	0,00	0,00	0,00	
Categoria - 02	QUOTE DI PARTECIPAZIONE DEGLI ISCRITTI ALL'ONERE DI SPECIFICHE GESTIONI	0,00	0,00	0,00	0,00	0,00	
Categoria - 03	TRASFERIMENTI DA PARTE DELLO STATO	0,00	0,00	0,00	0,00	0,00	
Categoria - 04	TRASFERIMENTI DA PARTE DELLE REGIONI	0,00	0,00	0,00	0,00	0,00	
Categoria - 05	TRASFERIMENTI DA PARTE DEI COMUNI E DELLE PROVINCE	0,00	0,00	0,00	0,00	0,00	
Categoria - 06	TRASFERIMENTI DA PARTE DI ALTRI ENTI DEL SETTORE PUBBLICO	0,00	0,00	0,00	0,00	0,00	
Categoria - 07	ENTRATE DERIVANTI DALLA VENDITA DI BENI E DALLA PRESTAZIONE DI SERVIZI	0,00	0,00	0,00	0,00	0,00	
Categoria - 08	REDDITI E PROVENTI PATRIMONIALI	0,00	0,00	0,00	0,00	0,00	
Categoria - 09	POSTE CORRETTIVE E COMPENSATIVE DI SPESE CORRENTI	0,00	0,00	0,00	0,00	0,00	
Categoria - 10	ENTRATE NON CLASSIFICABILI IN ALTRE VOCI	0,00	0,00	0,00	0,00	0,00	
Totale Titolo - 01		0,00	0,00	0,00	0,00	0,00	
Titolo - 02	ENTRATE IN CONTO CAPITALE						
Categoria - 11	ALIENAZIONE DI IMMOBILI E DIRITTI REALI	0,00	0,00	0,00	0,00	0,00	
Categoria - 12	ALIENAZIONE DI IMMOBILIZZAZIONI TECNICHE	0,00	0,00	0,00	0,00	0,00	
Categoria - 13	REALIZZO DI VALORI MOBILIARI	0,00	0,00	0,00	0,00	0,00	
Categoria - 14	RISCOSSIONE DI CREDITI	0,00	0,00	0,00	0,00	0,00	
Categoria - 15	TRASFERIMENTI DALLO STATO	0,00	0,00	0,00	0,00	0,00	
Categoria - 16	TRASFERIMENTI DALLE REGIONI	0,00	0,00	0,00	0,00	0,00	
Categoria - 17	TRASFERIMENTI DA COMUNI E PROVINCE	0,00	0,00	0,00	0,00	0,00	
Categoria - 18	TRASFERIMENTI DA ALTRI ENTI DEL SETTORE PUBBLICO	0,00	0,00	0,00	0,00	0,00	
Totale Titolo - 02		0,00	0,00	0,00	0,00	0,00	
Entrate Finali(Totale Titolo 01 + Totale Titolo 02)		0,00	0,00	0,00	0,00	0,00	
Titolo - 03	ENTRATE PER ACCENSIONE DI PRESTITI						
Categoria - 19	ASSUNZIONE DI MUTUI	0,00	0,00	0,00	0,00	0,00	
Categoria - 20	ASSUNZIONE DI ALTRI DEBITI FINANZIARI	0,00	0,00	0,00	0,00	0,00	
Categoria - 21	EMISSIONE DI OBBLIGAZIONI	0,00	0,00	0,00	0,00	0,00	
Totale Titolo - 03		0,00	0,00	0,00	0,00	0,00	
Entrate Complesive(Entrate Finali + Totale Titolo 03)		0,00	0,00	0,00	0,00	0,00	

XVI LEGISLATURA - DISEGNI DI LEGGE E RELAZIONI - DOCUMENTI

ENTRATE

BILANCIO		GESTIONE DI COMPETENZA					SOMME ACCERTATE	
		PREVISIONI		DEFINITIVE	ACCERTAMENTI	DIFFERENZA		
CONTO		INIZIALI	VARIAZIONE	D = B + C	E	F = E - D		
Codice	Descrizione	B	C	D = B + C	E	F = E - D		
UPB	DIREZIONE CENTRALE SERVIZI ISPETTIVI E REVISIONE INTERNA							
Titolo - 01	ENTRATE CORRENTI							
Categoria - 01	ALIQUOTE CONTRIBUTIVE A CARICO DEI TUTORI DI LAVORO E DEGLI ISCRITTI	0,00	0,00	0,00	0,00	0,00		
Categoria - 02	QUOTE DI PARTECIPAZIONE DEGLI ISCRITTI ALL'ONERE DI SPECIFICHE GESTIONI	0,00	0,00	0,00	0,00	0,00		
Categoria - 03	TRASFERIMENTI DA PARTE DELLO STATO	0,00	0,00	0,00	0,00	0,00		
Categoria - 04	TRASFERIMENTI DA PARTE DELLE REGIONI	0,00	0,00	0,00	0,00	0,00		
Categoria - 05	TRASFERIMENTI DA PARTE DEI COMUNI E DELLE PROVINCE	0,00	0,00	0,00	0,00	0,00		
Categoria - 06	TRASFERIMENTI DA PARTE DI ALTRI ENTI DEL SETTORE PUBBLICO	0,00	0,00	0,00	0,00	0,00		
Categoria - 07	ENTRATE DERIVANTI DALLA VENDITA DI BENI E DALLA PRESTAZIONE DI SERVIZI	0,00	0,00	0,00	0,00	0,00		
Categoria - 08	REDDITI E PROVENTI PATRIMONIALI	0,00	0,00	0,00	0,00	0,00		
Categoria - 09	POSTE CORRETTIVE E COMPENSATIVE DI SPESE CORRENTI	0,00	0,00	0,00	0,00	0,00		
Categoria - 10	ENTRATE NON CLASSIFICABILI IN ALTRE VOCI	0,00	0,00	0,00	0,00	0,00		
Totale Titolo - 01		0,00	0,00	0,00	0,00	0,00		
Titolo - 02	ENTRATE IN CONTO CAPITALE							
Categoria - 11	ALIENAZIONE DI IMMOBILI E DIRITTI REALI	0,00	0,00	0,00	0,00	0,00		
Categoria - 12	ALIENAZIONE DI IMMOBILIZZAZIONI TECNICHE	0,00	0,00	0,00	0,00	0,00		
Categoria - 13	REALIZZO DI VALORI MOBILIARI	0,00	0,00	0,00	0,00	0,00		
Categoria - 14	RISCOSSIONE DI CREDITI	0,00	0,00	0,00	0,00	0,00		
Categoria - 15	TRASFERIMENTI DALLO STATO	0,00	0,00	0,00	0,00	0,00		
Categoria - 16	TRASFERIMENTI DALLE REGIONI	0,00	0,00	0,00	0,00	0,00		
Categoria - 17	TRASFERIMENTI DA COMUNI E PROVINCE	0,00	0,00	0,00	0,00	0,00		
Categoria - 18	TRASFERIMENTI DA ALTRI ENTI DEL SETTORE PUBBLICO	0,00	0,00	0,00	0,00	0,00		
Totale Titolo - 02		0,00	0,00	0,00	0,00	0,00		
Entrate Finali(Totale Titolo 01 + Totale Titolo 02)		0,00	0,00	0,00	0,00	0,00		
Titolo - 03	ENTRATE PER ACCENSIONE DI PRESTITI							
Categoria - 19	ASSUNZIONE DI MUTUI	0,00	0,00	0,00	0,00	0,00		
Categoria - 20	ASSUNZIONE DI ALTRI DEBITI FINANZIARI	0,00	0,00	0,00	0,00	0,00		
Categoria - 21	EMISSIONE DI OBBLIGAZIONI	0,00	0,00	0,00	0,00	0,00		
Totale Titolo - 03		0,00	0,00	0,00	0,00	0,00		
Entrate Complesive(Entrate Finali + Totale Titolo 03)		0,00	0,00	0,00	0,00	0,00		

XVI LEGISLATURA - DISEGNI DI LEGGE E RELAZIONI - DOCUMENTI

ENTRATE

BILANCIO		GESTIONE DI COMPETENZA					SOMME ACCERTATE	
		PREVISIONI		DEFINITIVE	ACCERTAMENTI	DIFFERENZA		
CONTO		INIZIALI	VARIAZIONE	D = B + C	E	F = E - D		
Codice	Descrizione	B	C	D = B + C	E	F = E - D		
UPB	UFFICIO PATRIMONIO E AFFARI GENERALI							
	ENTRATE CORRENTI							
Titolo - 01								
Categoria - 01	ALIQUOTE CONTRIBUTIVE A CARICO DEI DATORI DI LAVORO E DEGLI ISCRITTI	0,00	0,00	0,00	0,00	0,00		
Categoria - 02	QUOTE DI PARTECIPAZIONE DEGLI ISCRITTI ALL'ONERE SPECIFICHE GESTIONI	0,00	0,00	0,00	0,00	0,00		
Categoria - 03	TRASFERIMENTI DA PARTE DELLO STATO	0,00	0,00	0,00	0,00	0,00		
Categoria - 04	TRASFERIMENTI DA PARTE DELLE REGIONI	0,00	0,00	0,00	0,00	0,00		
Categoria - 05	TRASFERIMENTI DA PARTE DEI COMUNI E DELLE PROVINCE	0,00	0,00	0,00	0,00	0,00		
Categoria - 06	TRASFERIMENTI DA PARTE DI ALTRI ENTI DEL SETTORE PUBBLICO	0,00	0,00	0,00	0,00	0,00		
Categoria - 07	ENTRATE DERIVANTI DALLA VENDITA DI BENI E DALLA PRESTAZIONE DI SERVIZI	0,00	0,00	0,00	0,00	0,00		
Categoria - 08	REDDITI E PROVENTI PATRIMONIALI	0,00	0,00	0,00	0,00	0,00		
Categoria - 09	POSTE CORRETTIVE E COMPENSATIVE DI SPESE CORRENTI	0,00	0,00	0,00	0,00	0,00		
Categoria - 10	ENTRATE NON CLASSIFICABILI IN ALTRE VOCI	0,00	0,00	0,00	0,00	0,00		
Totale Titolo - 01		0,00	0,00	0,00	0,00	0,00		
Titolo - 02	ENTRATE IN CONTO CAPITALE							
Categoria - 11	ALIENAZIONE DI IMMOBILI E DIRITTI REALI	0,00	0,00	0,00	0,00	0,00		
Categoria - 12	ALIENAZIONE DI IMMOBILIZZAZIONI TECNICHE	0,00	0,00	0,00	0,00	0,00		
Categoria - 13	REALIZZO DI VALORI MOBILIARI	0,00	0,00	0,00	0,00	0,00		
Categoria - 14	RISCOSSIONE DI CREDITI	0,00	0,00	0,00	0,00	0,00		
Categoria - 15	TRASFERIMENTI DALLO STATO	0,00	0,00	0,00	0,00	0,00		
Categoria - 16	TRASFERIMENTI DALLE REGIONI	0,00	0,00	0,00	0,00	0,00		
Categoria - 17	TRASFERIMENTI DA COMUNI E PROVINCE	0,00	0,00	0,00	0,00	0,00		
Categoria - 18	TRASFERIMENTI DA ALTRI ENTI DEL SETTORE PUBBLICO	0,00	0,00	0,00	0,00	0,00		
Totale Titolo - 02		0,00	0,00	0,00	0,00	0,00		
Entrate Finali(Totale Titolo 01 + Totale Titolo 02)		0,00	0,00	0,00	0,00	0,00		
Titolo - 03	ENTRATE PER ACCENSIONE DI PRESTITI							
Categoria - 19	ASSUNZIONE DI MUTUI	0,00	0,00	0,00	0,00	0,00		
Categoria - 20	ASSUNZIONE DI ALTRI DEBITI FINANZIARI	0,00	0,00	0,00	0,00	0,00		
Categoria - 21	EMISSIONE DI OBBLIGAZIONI	0,00	0,00	0,00	0,00	0,00		
Totale Titolo - 03		0,00	0,00	0,00	0,00	0,00		
Entrate Complesive(Entrate Finali + Totale Titolo 03)		0,00	0,00	0,00	0,00	0,00		

XVI LEGISLATURA - DISEGNI DI LEGGE E RELAZIONI - DOCUMENTI

ENTRATE

BILANCIO		GESTIONE DI COMPETENZA					SOMME ACCERTATE	
		PREVISIONI		DEFINITIVE D = B + C	ACCERTAMENTI E	DIFFERENZA F = E - D		
CONTO		INIZIALI B	VARIAZIONI C					
Codice	Descrizione							
UPB	SERVIZIO COMUNICAZIONE							
Titolo - 01	ENTRATE CORRENTI							
Categoria - 01	ALIQUOTE CONTRIBUTIVE A CARICO DEI DATORI DI LAVORO E DEGLI ISCRITTI	0,00	0,00	0,00	0,00	0,00		
Categoria - 02	QUOTE DI PARTECIPAZIONE DEGLI ISCRITTI ALL'ONERE DI SPESE CHE GESTIONI	0,00	0,00	0,00	0,00	0,00		
Categoria - 03	TRASFERIMENTI DA PARTE DELLO STATO	0,00	0,00	0,00	0,00	0,00		
Categoria - 04	TRASFERIMENTI DA PARTE DELLE REGIONI	0,00	0,00	0,00	0,00	0,00		
Categoria - 05	TRASFERIMENTI DA PARTE DEI COMUNI E DELLE PROVINCE	0,00	0,00	0,00	0,00	0,00		
Categoria - 06	TRASFERIMENTI DA PARTE DI ALTRI ENTI DEL SETTORE PUBBLICO	0,00	0,00	0,00	0,00	0,00		
Categoria - 07	ENTRATE DERIVANTI DALLA VENDITA DI BENI E DALLA PRESTAZIONE DI SERVIZI	0,00	0,00	0,00	0,00	0,00		
Categoria - 08	REDDITI E PROVENTI PATRIMONIALI	0,00	0,00	0,00	0,00	0,00		
Categoria - 09	POSTE CORRETTIVE E COMPENSATIVE DI SPESE CORRENTI	0,00	0,00	0,00	0,00	0,00		
Categoria - 10	ENTRATE NON CLASSIFICABILI IN ALTRE VOCI	0,00	0,00	0,00	0,00	0,00		
Totale Titolo - 01		0,00	0,00	0,00	0,00	0,00		
Titolo - 02	ENTRATE IN CONTO CAPITALE							
Categoria - 11	ALIENAZIONE DI IMMOBILI E DIRITTI REALI	0,00	0,00	0,00	0,00	0,00		
Categoria - 12	ALIENAZIONE DI IMMOBILIZZAZIONI TECNICHE	0,00	0,00	0,00	0,00	0,00		
Categoria - 13	REALIZZO DI VALORI MOBILIARI	0,00	0,00	0,00	0,00	0,00		
Categoria - 14	RISCOSSIONE DI CREDITI	0,00	0,00	0,00	0,00	0,00		
Categoria - 15	TRASFERIMENTI DALLO STATO	0,00	0,00	0,00	0,00	0,00		
Categoria - 16	TRASFERIMENTI DALLE REGIONI	0,00	0,00	0,00	0,00	0,00		
Categoria - 17	TRASFERIMENTI DA COMUNI E PROVINCE	0,00	0,00	0,00	0,00	0,00		
Categoria - 18	TRASFERIMENTI DA ALTRI ENTI DEL SETTORE PUBBLICO	0,00	0,00	0,00	0,00	0,00		
Totale Titolo - 02		0,00	0,00	0,00	0,00	0,00		
Entrate Finali(Totale Titolo 01 + Totale Titolo 02)		0,00	0,00	0,00	0,00	0,00		
Titolo - 03	ENTRATE PER ACCENSIONE DI PRESTITI							
Categoria - 19	ASSUNZIONE DI MUTUI	0,00	0,00	0,00	0,00	0,00		
Categoria - 20	ASSUNZIONE DI ALTRI DEBITI FINANZIARI	0,00	0,00	0,00	0,00	0,00		
Categoria - 21	EMISSIONE DI OBBLIGAZIONI	0,00	0,00	0,00	0,00	0,00		
Totale Titolo - 03		0,00	0,00	0,00	0,00	0,00		
Entrate Complesive(Entrate Finali + Totale Titolo 03)		0,00	0,00	0,00	0,00	0,00		

XVI LEGISLATURA - DISEGNI DI LEGGE E RELAZIONI - DOCUMENTI

ENTRATE

BILANCIO		GESTIONE DI COMPETENZA					
CONTO		PREVISIONI			SOMME ACCERTATE		
Descrizione		INIZIALI	VARIAZIONE	DEFINITIVE	ACCERTAMENTI	DIFFERENZA	
		B	C	D = B + C	E	F = E - D	
UPB	UFFICIO PER IL SE.C.IN.						
Titolo - 01	ENTRATE CORRENTI						
Categoria - 01	ALIQUOTE CONTRIBUTIVE A CARICO DEI DATORI DI LAVORO E DEGLI ISCRITTI	0,00	0,00	0,00	0,00	0,00	
Categoria - 02	QUOTE DI PARTECIPAZIONE DEGLI ISCRITTI ALL'ONERE DI SPECIFICHE GESTIONI	0,00	0,00	0,00	0,00	0,00	
Categoria - 03	TRASFERIMENTI DA PARTE DELLO STATO	0,00	0,00	0,00	0,00	0,00	
Categoria - 04	TRASFERIMENTI DA PARTE DELLE REGIONI	0,00	0,00	0,00	0,00	0,00	
Categoria - 05	TRASFERIMENTI DA PARTE DEI COMUNI E DELLE PROVINCE	0,00	0,00	0,00	0,00	0,00	
Categoria - 06	TRASFERIMENTI DA PARTE DI ALTRI ENTI DEL SETTORE PUBBLICO	0,00	0,00	0,00	0,00	0,00	
Categoria - 07	ENTRATE DERIVANTI DALLA VENDITA DI BENI E DALLA PRESTAZIONE DI SERVIZI	0,00	0,00	0,00	0,00	0,00	
Categoria - 08	REDDITI PROVENTI PATRIMONIALI	0,00	0,00	0,00	0,00	0,00	
Categoria - 09	POSTE CORRETTIVE E COMPENSATIVE DI SPESE CORRENTI	0,00	0,00	0,00	0,00	0,00	
Categoria - 10	ENTRATE NON CLASSIFICABILI IN ALTRE VOCI	0,00	0,00	0,00	0,00	0,00	
Totale Titolo - 01		0,00	0,00	0,00	0,00	0,00	
Titolo - 02	ENTRATE IN CONTO CAPITALE						
Categoria - 11	ALIENAZIONE DI IMMOBILI E DIRITTI REALI	0,00	0,00	0,00	0,00	0,00	
Categoria - 12	ALIENAZIONE DI IMMOBILIZZAZIONI TECNICHE	0,00	0,00	0,00	0,00	0,00	
Categoria - 13	REALIZZO DI VALORI MOBILIARI	0,00	0,00	0,00	0,00	0,00	
Categoria - 14	RISCOSSIONE DI CREDITI	0,00	0,00	0,00	0,00	0,00	
Categoria - 15	TRASFERIMENTI DALLO STATO	0,00	0,00	0,00	0,00	0,00	
Categoria - 16	TRASFERIMENTI DALLE REGIONI	0,00	0,00	0,00	0,00	0,00	
Categoria - 17	TRASFERIMENTI DA COMUNI E PROVINCE	0,00	0,00	0,00	0,00	0,00	
Categoria - 18	TRASFERIMENTI DA ALTRI ENTI DEL SETTORE PUBBLICO	0,00	0,00	0,00	0,00	0,00	
Totale Titolo - 02		0,00	0,00	0,00	0,00	0,00	
Entrate Fineli(Totale Titolo 01 + Totale Titolo 02)		0,00	0,00	0,00	0,00	0,00	
Titolo - 03	ENTRATE PER ACCENSIONE DI PRESTITI						
Categoria - 19	ASSUNZIONE DI MUTUI	0,00	0,00	0,00	0,00	0,00	
Categoria - 20	ASSUNZIONE DI ALTRI DEBITI FINANZIARI	0,00	0,00	0,00	0,00	0,00	
Categoria - 21	EMISSIONE DI OBBLIGAZIONI	0,00	0,00	0,00	0,00	0,00	
Totale Titolo - 03		0,00	0,00	0,00	0,00	0,00	
Entrate Complesive(Entrate Fineli + Totale Titolo 03)		0,00	0,00	0,00	0,00	0,00	

XVI LEGISLATURA - DISEGNI DI LEGGE E RELAZIONI - DOCUMENTI

ENTRATE

BILANCIO		GESTIONE DI COMPETENZA					SOMME ACCERTATE	
		PREVISIONI		DEFINITIVE	ACCERTAMENTI	DIFFERENZA		
CONTO		INIZIALI	VARIAZIONE	D = B + C	E	F = E - D		
Codice	Descrizione	B	C	D = B + C	E	F = E - D		
UFFICIO ANALISI E DOCUMENTAZIONE AMMINISTRATIVA								
ENTRATE CORRENTI								
Titolo - 01	ALIQUOTE CONTRIBUTIVE A CARICO DEI DATORI DI LAVORO E DEGLI ISCRITTI	0,00	0,00	0,00	0,00	0,00		
Categoria - 01	QUOTE DI PARTECIPAZIONE DEGLI ISCRITTI ALL'ONERE DI SPECIFICHE GESTIONI	0,00	0,00	0,00	0,00	0,00		
Categoria - 02	TRASFERIMENTI DA PARTE DELLO STATO	0,00	0,00	0,00	0,00	0,00		
Categoria - 03	TRASFERIMENTI DA PARTE DELLE REGIONI	0,00	0,00	0,00	0,00	0,00		
Categoria - 04	TRASFERIMENTI DA PARTE DEI COMUNI E DELLE PROVINCE	0,00	0,00	0,00	0,00	0,00		
Categoria - 05	TRASFERIMENTI DA PARTE DI ALTRI ENTI DEL SETTORE PUBBLICO	0,00	0,00	0,00	0,00	0,00		
Categoria - 06	TRASFERIMENTI DA VENDITA DI BENI E DALLA PRESTAZIONE DI SERVIZI	0,00	0,00	0,00	0,00	0,00		
Categoria - 07	REDDITI E PROVENTI PATRIMONIALI	0,00	0,00	0,00	0,00	0,00		
Categoria - 08	POSTE CORRETTIVE E COMPENSATIVE DI SPESE CORRENTI	0,00	0,00	0,00	0,00	0,00		
Categoria - 09	ENTRATE NON CLASSIFICABILI IN ALTRE VOCI	0,00	0,00	0,00	0,00	0,00		
Categoria - 10		0,00	0,00	0,00	0,00	0,00		
Totale Titolo - 01		0,00	0,00	0,00	0,00	0,00		
ENTRATE IN CONTO CAPITALE								
Titolo - 02	ALIENAZIONE DI IMMOBILI E DIRITTI REALI	0,00	0,00	0,00	0,00	0,00		
Categoria - 11	ALIENAZIONE DI IMMOBILIZZAZIONI TECNICHE	0,00	0,00	0,00	0,00	0,00		
Categoria - 12	REALIZZO DI VALORI MOBILIARI	0,00	0,00	0,00	0,00	0,00		
Categoria - 13	RISCOSSIONE DI CREDITI	0,00	0,00	0,00	0,00	0,00		
Categoria - 14	TRASFERIMENTI DALLO STATO	0,00	0,00	0,00	0,00	0,00		
Categoria - 15	TRASFERIMENTI DALLE REGIONI	0,00	0,00	0,00	0,00	0,00		
Categoria - 16	TRASFERIMENTI DA COMUNI E PROVINCE	0,00	0,00	0,00	0,00	0,00		
Categoria - 17	TRASFERIMENTI DA ALTRI ENTI DEL SETTORE PUBBLICO	0,00	0,00	0,00	0,00	0,00		
Categoria - 18		0,00	0,00	0,00	0,00	0,00		
Totale Titolo - 02		0,00	0,00	0,00	0,00	0,00		
Entrate Finali(Totale Titolo 01 + Totale Titolo 02)								
Titolo - 03	ENTRATE PER ACCENSIONE DI PRESTITI	0,00	0,00	0,00	0,00	0,00		
Categoria - 19	ASSUNZIONE DI MUTUI	0,00	0,00	0,00	0,00	0,00		
Categoria - 20	ASSUNZIONE DI ALTRI DIRITTI FINANZIARI	0,00	0,00	0,00	0,00	0,00		
Categoria - 21	EMISSIONE DI OBBLIGAZIONI	0,00	0,00	0,00	0,00	0,00		
Totale Titolo - 03		0,00	0,00	0,00	0,00	0,00		
Entrate Complesive(Entrate Finali + Totale Titolo 03)		0,00	0,00	0,00	0,00	0,00		

ENTRATE

	GESTIONE DI COMPETENZA					
	BILANCIO		PREVISIONI		SOMME ACCERTATE	
	CONTO		INIZIALI	VARIAZIONE	DEFINITIVE	ACCERTAMENTI
		B	C	D = B + C	E	F = E - D
PARTITE DI GIRO						
Titolo - 04		300.000,00	-93.000,00	207.000,00	205.925,50	-1.074,50
Capitolo - 22		300.000,00	-93.000,00	207.000,00	205.925,50	-1.074,50
Totale Titolo - 04		300.000,00	-93.000,00	207.000,00	205.925,50	-1.074,50
Entrate Totali		34.261.197,27	1.394.807,69	36.256.004,96	36.432.136,50	176.131,54

CONTO CONSUNTIVO DELL'USCITA

SPESE

	GESTIONE DI COMPETENZA				SOMME IMPEGNATE	
	PREVISIONI			DEFINITIVE D = B + C	IMPEGNI E	DIFFERENZA F = E - D
	INIZIALI B	VARIAZIONE C				
BILANCIO						
CONTO						
DIREZIONE CENTRALE SERVIZI DELEGATI						
USCITE CORRENTI						
UPB						
Titolo - 01						
Categoria - 01	0,00	0,00	0,00	0,00	0,00	0,00
Categoria - 02	0,00	0,00	0,00	0,00	0,00	0,00
Categoria - 03	0,00	0,00	0,00	0,00	0,00	0,00
Categoria - 04	4.707.970,26	118.135,33	6.846.105,59	6.846.105,59	6.846.105,59	0,00
Categoria - 05	0,00	0,00	0,00	0,00	0,00	0,00
Categoria - 06	0,00	0,00	0,00	0,00	0,00	0,00
Categoria - 07	5.000,00	0,00	5.000,00	5.000,00	5.000,00	0,00
Categoria - 08	0,00	0,00	0,00	0,00	0,00	0,00
Categoria - 09	0,00	0,00	0,00	0,00	0,00	0,00
Categoria - 10	200.000,00	0,00	200.000,00	200.000,00	200.000,00	0,00
Totale Titolo - 01	6.912.970,26	118.135,33	7.031.105,59	7.031.105,59	7.031.105,59	-104.084,21
Titolo - 02						
Categoria - 11	0,00	0,00	0,00	0,00	0,00	0,00
Categoria - 12	0,00	0,00	0,00	0,00	0,00	0,00
Categoria - 13	0,00	0,00	0,00	0,00	0,00	0,00
Categoria - 14	0,00	0,00	0,00	0,00	0,00	0,00
Categoria - 15	0,00	0,00	0,00	0,00	0,00	0,00
Totale Titolo - 02	0,00	0,00	0,00	0,00	0,00	0,00
Spese Finali [Totale Titolo 01 + Totale Titolo 02]	6.912.970,26	118.135,33	7.031.105,59	7.031.105,59	7.031.105,59	-104.084,21
Titolo - 03						
Categoria - 16	0,00	0,00	0,00	0,00	0,00	0,00
Categoria - 17	0,00	0,00	0,00	0,00	0,00	0,00
Categoria - 18	0,00	0,00	0,00	0,00	0,00	0,00
Categoria - 19	0,00	0,00	0,00	0,00	0,00	0,00
Categoria - 20	0,00	0,00	0,00	0,00	0,00	0,00
Totale Titolo - 03	0,00	0,00	0,00	0,00	0,00	0,00
Spese Complesive (Spese Finali + Totale Titolo 03)	6.912.970,26	118.135,33	7.031.105,59	7.031.105,59	7.031.105,59	-104.084,21

XVI LEGISLATURA - DISEGNI DI LEGGE E RELAZIONI - DOCUMENTI

SPESE

Codice UPB	Descrizione	BILANCIO				GESTIONE DI COMPETENZA			
		CONTO		PREVISIONI		DEFINITIVE		SOMME IMPEGNATE	
		DIREZIONE CENTRALE	AMMINISTRAZIONE E FINANZA	INIZIALI	VARIAZIONE	D = B + C	IMPEGNI	DIFFERENZA	
		B	C	D = B + C	E	F = E - D			
TITOLO - 01									
	USCITE CORRENTI								
Categoria - 01	SPESA PER GLI ORGANI DELL'ENTE	15.034,50	0,00	15.034,50	10.796,89	4.237,61			
Categoria - 02	ONERI PER IL PERSONALE IN ATTIVITA' DI SERVIZIO	7.710,00	0,00	7.710,00	3.976,27	3.733,73			
Categoria - 03	ONERI PER IL PERSONALE IN QUIESCENZA	0,00	0,00	0,00	0,00	0,00			
Categoria - 04	SPESA PER L'ACQUISTO DI BENI DI CONSUMO E DI SERVIZI	29.678,77	0,00	29.678,77	18.459,18	11.219,59			
Categoria - 05	SPESA PER PRESTAZIONI ISTITUZIONALI	0,00	0,00	0,00	0,00	0,00			
Categoria - 06	TRASFERIMENTI PASSIVI	0,00	0,00	0,00	0,00	0,00			
Categoria - 07	ONERI FINANZIARI	10.278,26	0,00	10.278,26	6.532,82	3.745,44			
Categoria - 08	ONERI TRIBUTARI	1.426.072,00	-36.933,99	1.389.138,01	1.169.234,02	219.903,99			
Categoria - 09	POSTE CORRETTIVE E COMPENSATIVE DI ENTRATE CORRENTI	848,10	4.047,75	4.895,85	3.263,80	1.632,05			
Categoria - 10	SPESA NON CLASSIFICABILI IN ALTRE VOCI	90.171,00	-52.284,72	37.886,28	686,29	37.199,99			
Totale Titolo - 01		1.579.792,63	-89.099,03	1.490.694,60	1.292.218,27	-198.476,33			
TITOLO - 02									
	USCITE IN CONTO CAPITALE								
Categoria - 11	ACQUISIZIONE BENI DI USO DUREVOLE ED OPERE IMMOBILIARI	0,00	0,00	0,00	0,00	0,00			
Categoria - 12	ACQUISIZIONE DI IMMOBILIZZAZIONI TECNICHE	0,00	0,00	0,00	0,00	0,00			
Categoria - 13	PARTECIPAZIONI E ACQUISTO DI VALORI MOBILIARI	0,00	0,00	0,00	0,00	0,00			
Categoria - 14	CONCESSIONE DI CREDITI ED ANTICIPAZIONI	0,00	0,00	0,00	0,00	0,00			
Categoria - 15	INDENNITA' DI ANZIANITA' E SIMILARI AL PERSONALE CESSATO DAL SERVIZIO	0,00	0,00	0,00	0,00	0,00			
Totale Titolo - 02		0,00	0,00	0,00	0,00	0,00			
Spese Finali(Totale Titolo 01 + Totale Titolo 02)		1.579.792,63	-89.099,03	1.490.694,60	1.292.218,27	-198.476,33			
TITOLO - 03									
	USCITE PER RIMBORSI PRESTITI								
Categoria - 16	RIMBORSI DI MUTUI	0,00	0,00	0,00	0,00	0,00			
Categoria - 17	RIMBORSI DI ANTICIPAZIONI PASSIVE	0,00	0,00	0,00	0,00	0,00			
Categoria - 18	RIMBORSI DI OBBLIGAZIONI	0,00	0,00	0,00	0,00	0,00			
Categoria - 19	RESTITUZIONE ALLE GESTIONI AUTONOME DI ANTICIPAZIONI	0,00	0,00	0,00	0,00	0,00			
Categoria - 20	ESTINZIONE DEBITI DIVERSI	0,00	0,00	0,00	0,00	0,00			
Totale Titolo - 03		0,00	0,00	0,00	0,00	0,00			
Spese Complessive(Spese Finali + Totale Titolo 03)		1.579.792,63	-89.099,03	1.490.694,60	1.292.218,27	-198.476,33			

XVI LEGISLATURA - DISEGNI DI LEGGE E RELAZIONI - DOCUMENTI

SPESE

BILANCIO		GESTIONE DI COMPETENZA					
		PREVISIONI			SOMME IMPEGNATE		
Codice	Descrizione	INIZIALI B	VARIAZIONE C	DEFINITIVE D = B + C	IMPEGNI E	DIFFERENZA F = E - D	
CONTO							
DIREZIONE CENTRALE SOCI							
USCITE CORRENTI							
Titolo - 01							
Categoria - 01	SPESE PER GLI ORGANI DEL FMTF	0,00	0,00	0,00	0,00	0,00	
Categoria - 02	ONERI PER IL PERSONALE IN ATTIVITA DI SERVIZIO	0,00	0,00	0,00	0,00	0,00	
Categoria - 03	ONERI PER IL PERSONALE IN QUIESCENZA	0,00	0,00	0,00	0,00	0,00	
Categoria - 04	SPESE PER L'ACQUISTO DI BENI DI CONSUMO E DI SERVIZI	336.156,00	-7.710,00	328.446,00	328.446,00	0,00	
Categoria - 05	SPESE PER PRESTAZIONI ISTITUZIONALI	0,00	0,00	0,00	0,00	0,00	
Categoria - 06	TRASFERIMENTI PASSIVI	0,00	0,00	0,00	0,00	0,00	
Categoria - 07	ONERI FINANZIARI	0,00	0,00	0,00	0,00	0,00	
Categoria - 08	ONERI TRIBUTARI	0,00	0,00	0,00	0,00	0,00	
Categoria - 09	POSTE CORRETTIVE E COMPENSATIVE DI ENTRATE CORRENTI	0,00	0,00	0,00	0,00	0,00	
Categoria - 10	SPESE NON CLASSIFICABILI IN ALTRE VOCI	0,00	0,00	0,00	0,00	0,00	
Totale Titolo - 01		336.156,00	-7.710,00	328.446,00	328.446,00	0,00	
USCITE IN CONTO CAPITALE							
Titolo - 02							
Categoria - 11	ACQUISIZIONE BENI DI USO DUREVOLE ED OPERE IMMOBILIARI	0,00	0,00	0,00	0,00	0,00	
Categoria - 12	ACQUISIZIONE DI IMMOBILIZZAZIONI TECNICHE	0,00	0,00	0,00	0,00	0,00	
Categoria - 13	PARTECIPAZIONI E ACQUISTO DI VALORI MOBILIARI	0,00	0,00	0,00	0,00	0,00	
Categoria - 14	CONCESSIONE DI CREDITI ED ANTICIPAZIONI	0,00	0,00	0,00	0,00	0,00	
Categoria - 15	INDENNITA' DI ANZIANITA' E SIMILARI AL PERSONALE CESSATO DAL SERVIZIO	0,00	0,00	0,00	0,00	0,00	
Totale Titolo - 02		0,00	0,00	0,00	0,00	0,00	
Spese Finali(Totale Titolo 01 + Totale Titolo 02)		336.156,00	-7.710,00	328.446,00	328.446,00	0,00	
USCITE PER RIMBORSI PRESTITI							
Titolo - 03							
Categoria - 16	RIMBORSI DI MUTUI	0,00	0,00	0,00	0,00	0,00	
Categoria - 17	RIMBORSI DI ANTICIPAZIONI PASSIVE	0,00	0,00	0,00	0,00	0,00	
Categoria - 18	RIMBORSI DI OBBLIGAZIONI	0,00	0,00	0,00	0,00	0,00	
Categoria - 19	RESTITUZIONE ALLE GESTIONI AUTONOME DI ANTICIPAZIONI	0,00	0,00	0,00	0,00	0,00	
Categoria - 20	ESTINZIONE DEBITI DIVERSI	0,00	0,00	0,00	0,00	0,00	
Totale Titolo - 03		0,00	0,00	0,00	0,00	0,00	
Spese Complessive(Spese Finali + Totale Titolo 03)		336.156,00	-7.710,00	328.446,00	328.446,00	0,00	

XVI LEGISLATURA - DISEGNI DI LEGGE E RELAZIONI - DOCUMENTI

SPESE

BILANCIO		GESTIONE DI COMPETENZA					SOMME IMPEGNATE	
		PREVISIONI		DEFINITIVE	IMPEGNI	DIFFERENZA		
CONTO		INIZIALI	VARIAZIONE	D = B + C	E	F = E - D		
Codice	Descrizione	B	C	D = B + C	E	F = E - D		
UPB	SERVIZIO ATTIVITA' SPORTIVE							
	USCITE CORRENTI							
Titolo - 01								
Categoria - 01	SPESE PER GLI ORGANI DELL'ENTE	0,00	0,00	0,00	0,00	0,00		
Categoria - 02	ONERI PER IL PERSONALE IN ATTIVITA' DI SERVIZIO	0,00	0,00	0,00	0,00	0,00		
Categoria - 03	ONERI PER IL PERSONALE IN QUIESCENZA	0,00	0,00	0,00	0,00	0,00		
Categoria - 04	SPESE PER L'ACQUISTO DI BENI DI CONSUMO E DI SERVIZI	0,00	0,00	0,00	0,00	0,00		
Categoria - 05	SPESE PER PRESTAZIONI ISTITUZIONALI	0,00	0,00	0,00	0,00	0,00		
Categoria - 06	TRASFERIMENTI PASSIVI	0,00	0,00	0,00	0,00	0,00		
Categoria - 07	ONERI FINANZIARI	0,00	0,00	0,00	0,00	0,00		
Categoria - 08	ONERI TRIBUTARI	0,00	0,00	0,00	0,00	0,00		
Categoria - 09	POSTE CORRETTIVE E COMPENSATIVE DI ENTRATE CORRENTI	0,00	0,00	0,00	0,00	0,00		
Categoria - 10	SPESE NON CLASSIFICABILI IN ALTRE VOCI	0,00	0,00	0,00	0,00	0,00		
Totale Titolo - 01		0,00	0,00	0,00	0,00	0,00		
Titolo - 02	USCITE IN CONTO CAPITALE							
Categoria - 11	ACQUISIZIONE BENI DI USO DUREVOLE ED OPERE IMMOBILIARI	0,00	0,00	0,00	0,00	0,00		
Categoria - 12	ACQUISIZIONE DI IMMOBILIZZAZIONI TECNICHE	0,00	0,00	0,00	0,00	0,00		
Categoria - 13	PARTICIPAZIONI E ACQUISTO DI VALORI MOBILIARI	0,00	0,00	0,00	0,00	0,00		
Categoria - 14	CONCESSIONE DI CREDITI ED ANTICIPAZIONI	0,00	0,00	0,00	0,00	0,00		
Categoria - 15	INDENNITA' DI ANZIANITA' E SIMILARI AL PERSONALE CESSATO DAL SERVIZIO	0,00	0,00	0,00	0,00	0,00		
Totale Titolo - 02		0,00	0,00	0,00	0,00	0,00		
Spese Finali(Totale Titolo 01 + Totale Titolo 02)		0,00	0,00	0,00	0,00	0,00		
Titolo - 03	USCITE PER RIMBORSI PRESTITI							
Categoria - 16	RIMBORSI DI MUTUI	0,00	0,00	0,00	0,00	0,00		
Categoria - 17	RIMBORSI DI ANTICIPAZIONI PASSIVE	0,00	0,00	0,00	0,00	0,00		
Categoria - 18	RIMBORSI DI OBBLIGAZIONI	0,00	0,00	0,00	0,00	0,00		
Categoria - 19	RESTITUZIONE ALLE GESTIONI AUTONOME DI ANTICIPAZIONI	0,00	0,00	0,00	0,00	0,00		
Categoria - 20	ESTINZIONE DEBITI DIVERSI	0,00	0,00	0,00	0,00	0,00		
Totale Titolo - 03		0,00	0,00	0,00	0,00	0,00		
Spese Complesive(Spese Finali + Totale Titolo 03)		0,00	0,00	0,00	0,00	0,00		

XVI LEGISLATURA - DISEGNI DI LEGGE E RELAZIONI - DOCUMENTI

SPESE

Codice	Descrizione	GESTIONE DI COMPETENZA					SOMME IMPEGNATE	
		PREVISIONI		DEFINITIVE D = B + C	IMPEGNI E	DIFFERENZA F = E - D		
		INIZIALI B	VARIAZIONE C					
BILANCIO								
CONTO								
DIREZIONE CENTRALE RISORSE UMANE E ORGANIZZAZIONE								
USCITE CORRENTI								
Titolo - 01	SPESA PER GLI ORGANI DELL'ENTE	51.425,70	13.506,84	65.314,54	60.359,24	-4.975,30		
Categoria - 01	ONERI PER IL PERSONALE IN ATTIVITA' DI SERVIZIO	6.076.095,89	469.028,35	6.545.124,24	6.385.347,56	-159.776,69		
Categoria - 03	ONERI PER IL PERSONALE IN QUIESCENZA	0,00	0,00	0,00	0,00	0,00		
Categoria - 04	SPESA PER L'ACQUISTO DI BENI DI CONSUMO E DI SERVIZI	27.583,25	-748,29	26.834,96	14.761,59	-12.073,36		
Categoria - 05	SPESA PER PRESTAZIONI ISTITUZIONALI	0,00	0,00	0,00	0,00	0,00		
Categoria - 06	TRASFERIMENTI PASSIVI	71.518,25	0,00	71.518,25	63.059,91	-8.458,34		
Categoria - 07	ONERI FINANZIARI	0,00	0,00	0,00	0,00	0,00		
Categoria - 08	ONERI TRIBUTARI	695,43	0,00	695,43	524,77	-170,66		
Categoria - 09	POSTE CORRETTIVE E COMPENSATIVE DI ENTRATE CORRENTI	0,00	0,00	0,00	0,00	0,00		
Categoria - 10	SPESA NON CLASSIFICABILI IN ALTRE VOCI	575,65	0,00	575,65	490,66	-84,99		
Totale Titolo - 01		6.227.804,78	475.186,00	6.702.990,78	6.522.543,15	-180.447,63		
Titolo - 02	USCITE IN CONTO CAPITALE							
Categoria - 11	ACQUISIZIONE RENTI DI USO DUREVOLE ED OPERE IMMOBILIARI	0,00	0,00	0,00	0,00	0,00		
Categoria - 12	ACQUISIZIONE DI IMMOBILIZZAZIONI TECNICHE	0,00	0,00	0,00	0,00	0,00		
Categoria - 13	PARTECIPAZIONI E ACQUISTO DI VALORI MOBILIARI	0,00	0,00	0,00	0,00	0,00		
Categoria - 14	CONCESSIONE DI CREDITI ED ANTICIPAZIONI	24.217,00	-2.775,00	21.442,00	20.940,55	-497,33		
Categoria - 15	INDENNITA' DI ANZIANITA' E SIMILARI AL PERSONALE CESSATO DAL SERVIZIO	517.410,00	83.268,00	630.678,00	623.396,38	-7.271,62		
Totale Titolo - 02		571.627,00	80.493,00	652.116,00	644.267,07	-7.848,93		
Spese Finali (Totale Titolo 01 + Totale Titolo 02)		6.799.431,78	555.675,00	7.355.106,78	7.166.810,22	-188.296,56		
Titolo - 03	USCITE PER RIMBORSI PRESTITI							
Categoria - 16	RIMBORSI DI MUTUI	0,00	0,00	0,00	0,00	0,00		
Categoria - 17	RIMBORSI DI ANTICIPAZIONI PASSIVE	0,00	0,00	0,00	0,00	0,00		
Categoria - 18	RIMBORSI DI ORBLIGAZIONI	0,00	0,00	0,00	0,00	0,00		
Categoria - 19	RESTITUZIONE ALLE GESTIONI AUTONOME DI ANTICIPAZIONI	0,00	0,00	0,00	0,00	0,00		
Categoria - 20	ESTINZIONE DEBITI DIVERSI	0,00	0,00	0,00	0,00	0,00		
Totale Titolo - 03		0,00	0,00	0,00	0,00	0,00		
Spese Complessive (Spese Finali + Totale Titolo 03)		6.799.431,78	555.675,00	7.355.106,78	7.166.810,22	-188.296,56		

XVI LEGISLATURA - DISEGNI DI LEGGE E RELAZIONI - DOCUMENTI

SPESE	BILANCIO		GESTIONE DI COMPETENZA				SOMME IMPEGNATE	
	CONTO		INIZIALI B	VARIAZIONE C	DEFINITIVE D = B + C	IMPEGNI E	DIFFERENZA F = E - D	
	Descrizione	UBP						
	DIREZIONE CENTRALE STUDI E RICERCHE							
	USCITE CORRENTI							
	Titolo - 01		0,00	0,00	0,00	0,00	0,00	
	Categoria - 01	SPESE PER GLI ORGANI DELL'ENTE	0,00	0,00	0,00	0,00	0,00	
	Categoria - 02	ONERI PER IL PERSONALE IN ATTIVITA' DI SERVIZIO	0,00	0,00	0,00	0,00	0,00	
	Categoria - 03	ONERI PER IL PERSONALE IN QUIESCENZA	0,00	0,00	0,00	0,00	0,00	
	Categoria - 04	SPESE PER L'ACQUISTO DI BENI DI CONSUMO E DI SERVIZI	24.604,54	-281,75	24.322,79	14.863,71	-9.459,08	
	Categoria - 05	SPESE PER PRESTAZIONI ISTITUZIONALI	0,00	0,00	0,00	0,00	0,00	
	Categoria - 06	TRASFERIMENTI PASSIVI	0,00	0,00	0,00	0,00	0,00	
	Categoria - 07	ONERI FINANZIARI	0,00	0,00	0,00	0,00	0,00	
	Categoria - 08	ONERI TRIBUTARI	0,00	0,00	0,00	0,00	0,00	
	Categoria - 09	POSTE CORRETTIVE E COMPENSATIVE DI ENTRATE CORRENTI	0,00	0,00	0,00	0,00	0,00	
	Categoria - 10	SPESE NON CLASSIFICABILI IN ALTRE VOCI	0,00	0,00	0,00	0,00	0,00	
	Totale Titolo - 01		24.604,54	-281,75	24.322,79	14.863,71	-9.459,08	
	Titolo - 02	USCITE IN CONTO CAPITALE						
	Categoria - 11	ACQUISIZIONE BENI DI USO DUREVOLE ED OPERE IMMOBILIARI	0,00	0,00	0,00	0,00	0,00	
	Categoria - 12	ACQUISIZIONE DI IMMOBILIZZAZIONI TECNICHE	0,00	0,00	0,00	0,00	0,00	
	Categoria - 13	PARTECIPAZIONI E ACQUISTO DI VALORI MOBILIARI	0,00	0,00	0,00	0,00	0,00	
	Categoria - 14	CONCESSIONE DI CREDITI ED ANTICIPAZIONI	0,00	0,00	0,00	0,00	0,00	
	Categoria - 15	INDENNITA' DI ANZIANITA' E SIMILARI AL PERSONALE CESSATO DAL SERVIZIO	0,00	0,00	0,00	0,00	0,00	
	Totale Titolo - 02		0,00	0,00	0,00	0,00	0,00	
	Spese Finali(Totale Titolo 01 + Totale Titolo 02)		24.604,54	-281,75	24.322,79	14.863,71	-9.459,08	
	Titolo - 03	USCITE PER RIMBORSI PRESTITI						
	Categoria - 16	RIMBORSI DI MUTUI	0,00	0,00	0,00	0,00	0,00	
	Categoria - 17	RIMBORSI DI ANTICIPAZIONI PASSIVE	0,00	0,00	0,00	0,00	0,00	
	Categoria - 18	RIMBORSI DI OBBLIGAZIONI	0,00	0,00	0,00	0,00	0,00	
	Categoria - 19	RESTITUZIONE ALLE GESTIONI AUTONOME DI ANTICIPAZIONI	0,00	0,00	0,00	0,00	0,00	
	Categoria - 20	ESTINZIONE DEBITI DIVERSI	0,00	0,00	0,00	0,00	0,00	
	Totale Titolo - 03		0,00	0,00	0,00	0,00	0,00	
	Spese Complesive(Spese Finali + Totale Titolo 03)		24.604,54	-281,75	24.322,79	14.863,71	-9.459,08	

XVI LEGISLATURA - DISEGNI DI LEGGE E RELAZIONI - DOCUMENTI

SPESE

Codice UPB	Descrizione DIREZIONE CENTRALE SEGRETERIA, PIANIFICAZIONE E COORDINAMENTO	GESTIONE DI COMPETENZA					SOMME IMPEGNATE	
		PREVISIONI		DEFINITIVE D = B + C	IMPEGNI E	DIFFERENZA F = E - D		
		INIZIALI B	VARIAZIONE C					
TITOLO - 01								
USCITE CORRENTI								
Categoria - 01	SPESA PER GLI ORGANI DELL'ENTE	0,00	0,00	0,00	0,00	0,00	0,00	0,00
Categoria - 02	ONERI PER IL PERSONALE IN ATTIVITA' DI SERVIZIO	0,00	0,00	0,00	0,00	0,00	0,00	0,00
Categoria - 03	ONERI PER IL PERSONALE IN QUIESCENZA	0,00	0,00	0,00	0,00	0,00	0,00	0,00
Categoria - 04	SPESA PER L'ACQUISTO DI BENI DI CONSUMO E DI SERVIZI	16.197,00	0,00	16.197,00	8.421,25	7.775,75	0,00	0,00
Categoria - 05	SPESA PER PRESTAZIONI ISTITUZIONALI	0,00	0,00	0,00	0,00	0,00	0,00	0,00
Categoria - 06	TRASFERIMENTI PASSIVI	0,00	0,00	0,00	0,00	0,00	0,00	0,00
Categoria - 07	ONERI FINANZIARI	0,00	0,00	0,00	0,00	0,00	0,00	0,00
Categoria - 08	ONERI TRIBUTARI	0,00	0,00	0,00	0,00	0,00	0,00	0,00
Categoria - 09	FISSE CORRETTIVE E COMPENSATIVE DI ENTRATE CORRENTI	0,00	0,00	0,00	0,00	0,00	0,00	0,00
Categoria - 10	SPESA NON CLASSIFICABILI IN ALTRE VOCI	6.339,00	67.848,00	74.187,00	74.187,00	86,49	0,00	0,00
Totale Titolo - 01		23.130,00	67.848,00	90.978,00	83.151,76	-7.826,24		
TITOLO - 02								
USCITE IN CONTO CAPITALE								
Categoria - 11	ACQUISIZIONE BENI DI USO DUREVOLE ED OPERE IMMOBILIARI	0,00	0,00	0,00	0,00	0,00	0,00	0,00
Categoria - 12	ACQUISIZIONE DI IMMOBILIZZAZIONI TECNICHE	0,00	0,00	0,00	0,00	0,00	0,00	0,00
Categoria - 13	PARTICIPAZIONI E ACQUISTO DI VALORI MOBILIARI	0,00	0,00	0,00	0,00	0,00	0,00	0,00
Categoria - 14	CONCESSIONE DI CREDITI ED ANTICIPAZIONI	0,00	0,00	0,00	0,00	0,00	0,00	0,00
Categoria - 15	INDENNITA' DI ANZIANITA' E SIMILARI AL PERSONALE CESSATO DAL SERVIZIO	0,00	0,00	0,00	0,00	0,00	0,00	0,00
Totale Titolo - 02		0,00	0,00	0,00	0,00	0,00	0,00	0,00
Spese Finali(Totale Titolo 01 + Totale Titolo 02)		23.130,00	67.848,00	90.978,00	83.151,76	-7.826,24		
TITOLO - 03								
USCITE PER RIMBORSI PRESTITI								
Categoria - 16	RIMBORSI MUTUI	0,00	0,00	0,00	0,00	0,00	0,00	0,00
Categoria - 17	RIMBORSI DI ANTICIPAZIONI PASSIVE	0,00	0,00	0,00	0,00	0,00	0,00	0,00
Categoria - 18	RIMBORSI DI OBBLIGAZIONI	0,00	0,00	0,00	0,00	0,00	0,00	0,00
Categoria - 19	RESTITUZIONE ALLE GESTIONI AUTONOME DI ANTICIPAZIONI	0,00	0,00	0,00	0,00	0,00	0,00	0,00
Categoria - 20	ESTINZIONE DEBITI DIVERSI	0,00	0,00	0,00	0,00	0,00	0,00	0,00
Totale Titolo - 03		0,00	0,00	0,00	0,00	0,00	0,00	0,00
Spese Complessive(Spese Finali + Totale Titolo 03)		23.130,00	67.848,00	90.978,00	83.151,76	-7.826,24		

XVI LEGISLATURA - DISEGNI DI LEGGE E RELAZIONI - DOCUMENTI

SPESE

Codice	Descrizione	GESTIONE DI COMPETENZA						SOMME IMPEGNATE	
		PREVISIONI		DEFINITIVE D = B + C	IMPEGNI E	DIFFERENZA F = E - D	SOMME IMPEGNATE		
		INIZIALI B	VARIAZIONE C				E	F = E - D	
BILANCIO									
CONTO									
DIREZIONE CENTRALE SISTEMI INFORMATIVI									
USCITE CORRENTI									
Titolo - 01		0,00	0,00	0,00	0,00	0,00	0,00	0,00	0,00
Categoria - 01	SPESA PER GLI ORGANI DELL'ENTE	0,00	0,00	0,00	0,00	0,00	0,00	0,00	0,00
Categoria - 02	ONERI PER IL PERSONALE IN ATTIVITA' DI SERVIZIO	0,00	0,00	0,00	0,00	0,00	0,00	0,00	0,00
Categoria - 03	ONERI PER IL PERSONALE IN QUINQUENNA	0,00	0,00	0,00	0,00	0,00	0,00	0,00	0,00
Categoria - 04	SPESA PER L'ACQUISTO DI BENI DI CONSUMO E DI SERVIZI	12.842.181,17	1.532.168,45	13.374.349,62	13.043.747,87	-530.601,75	0,00	0,00	0,00
Categoria - 05	SPESA PER PRESTAZIONI ISTITUZIONALI	0,00	0,00	0,00	0,00	0,00	0,00	0,00	0,00
Categoria - 06	TRASFERIMENTI PASSIVI	0,00	0,00	0,00	0,00	0,00	0,00	0,00	0,00
Categoria - 07	ONERI FINANZIARI	0,00	0,00	0,00	0,00	0,00	0,00	0,00	0,00
Categoria - 08	ONERI TRIBUTARI	0,00	0,00	0,00	0,00	0,00	0,00	0,00	0,00
Categoria - 09	POSTI CORRETTIVI E COMPENSATIVE DI ENTRATE CORRENTI	0,00	0,00	0,00	0,00	0,00	0,00	0,00	0,00
Categoria - 10	SPESA NON CLASSIFICABILI IN ALTRE VOCI	0,00	0,00	0,00	0,00	0,00	0,00	0,00	0,00
Totale Titolo - 01		12.042.181,17	1.532.168,45	13.574.349,62	13.043.747,87	-530.601,75			
Titolo - 02	USCITE IN CONTO CAPITALE								
Categoria - 11	ACQUISIZIONE BENI DI USO DUREVOLE ED OPERE IMMOBILIARI	0,00	0,00	0,00	0,00	0,00	0,00	0,00	0,00
Categoria - 12	ACQUISIZIONE DI IMMOBILIZZAZIONI TECNICHE	808.158,39	300.773,23	1.108.931,62	1.031.745,23	-77.186,33	0,00	0,00	0,00
Categoria - 13	PARTECIPAZIONE E ACQUISTO DI VALORI MOBILIARI	0,00	0,00	0,00	0,00	0,00	0,00	0,00	0,00
Categoria - 14	CONCESSIONE DI CREDITI ED ANTICIPAZIONI	0,00	0,00	0,00	0,00	0,00	0,00	0,00	0,00
Categoria - 15	INDENNITA' DI ANZIANITA' E SIMILARI AL PERSONALE CESSATO DAL SERVIZIO	0,00	0,00	0,00	0,00	0,00	0,00	0,00	0,00
Totale Titolo - 02		808.158,39	300.773,23	1.108.931,62	1.031.745,23	-77.186,33			
Spese Finali(Totale Titolo 01 + Totale Titolo 02)		12.850.339,56	1.832.941,68	14.683.281,24	14.075.493,10	-607.788,08			
Titolo - 03	USCITE PER RIMBORSI PRESTITI								
Categoria - 16	RIMBORSI DI MUTUI	0,00	0,00	0,00	0,00	0,00	0,00	0,00	0,00
Categoria - 17	RIMBORSI DI PARTICIPAZIONI PASSIVE	0,00	0,00	0,00	0,00	0,00	0,00	0,00	0,00
Categoria - 18	RIMBORSI DI OBBLIGAZIONI	0,00	0,00	0,00	0,00	0,00	0,00	0,00	0,00
Categoria - 19	RESTITUZIONE ALLE GESTIONI AUTONOME DI ANTICIPAZIONI	0,00	0,00	0,00	0,00	0,00	0,00	0,00	0,00
Categoria - 20	ESTINZIONE DEBITI DIVERSI	0,00	0,00	0,00	0,00	0,00	0,00	0,00	0,00
Totale Titolo - 03		0,00	0,00	0,00	0,00	0,00			
Spese Complessive(Spese Finali + Totale Titolo 03)		12.850.339,56	1.832.941,68	14.683.281,24	14.075.493,10	-607.788,08			

XVI LEGISLATURA - DISEGNI DI LEGGE E RELAZIONI - DOCUMENTI

SPESE

Codice	Descrizione	GESTIONE DI COMPETENZA				SOMME IMPEGNATE	
		PREVISIONI		DEFINITIVE D = B + C	IMPEGNI E	DIFFERENZA F = E - D	
		INIZIALI B	VARIAZIONE C				
UPB	SERVIZIO PER LA GOVERNANCE E IL CONTROLLO DI GESTIONE						
	USCITE CORRENTI						
Titolo - 01							
Categoria - 01	SPESE PER GLI ORGANI DELL'ENTE	0,00	0,00	0,00	0,00	0,00	
Categoria - 02	ONERI PER IL PERSONALE IN ATTIVITA' DI SERVIZIO	0,00	0,00	0,00	0,00	0,00	
Categoria - 03	ONERI PER IL PERSONALE IN QUALIFICANZA	0,00	0,00	0,00	0,00	0,00	
Categoria - 04	SPESE PER L'ACQUISTO DI BENI DI CONSUMO E DI SERVIZI	4.764,00	0,00	4.764,00	0,00	4.764,00	
Categoria - 05	SPESE PER PRESTAZIONI ISTITUZIONALI	0,00	0,00	0,00	0,00	0,00	
Categoria - 06	TRASFERIMENTI PASSIVI	0,00	0,00	0,00	0,00	0,00	
Categoria - 07	ONERI FINANZIARI	0,00	0,00	0,00	0,00	0,00	
Categoria - 08	ONERI TRIBUTARI	0,00	0,00	0,00	0,00	0,00	
Categoria - 09	POSTE CORRETTIVE E COMPENSATIVE DI ENTRATE CORRENTI	0,00	0,00	0,00	0,00	0,00	
Categoria - 10	SPESE NON CLASSIFICABILI AL TREVOCO	0,00	0,00	0,00	0,00	0,00	
Totale Titolo - 01		4.764,00	0,00	4.764,00	0,00	-4.764,00	
Titolo - 02							
Categoria - 11	USCITE IN CONTO CAPITALE	0,00	0,00	0,00	0,00	0,00	
Categoria - 12	ACQUISIZIONE BENI DI USO DUREVOLE ED OPERE IMMOBILIARI	0,00	0,00	0,00	0,00	0,00	
Categoria - 13	ACQUISIZIONE DI IMMOBILIZZAZIONI TECNICHE	0,00	0,00	0,00	0,00	0,00	
Categoria - 14	PARTECIPAZIONI E ACQUISTO DI VALORI MOBILIARI	0,00	0,00	0,00	0,00	0,00	
Categoria - 15	CONCESSIONE DI CREDITI ED ANTICIPAZIONI	0,00	0,00	0,00	0,00	0,00	
Categoria - 15	INDEMNITA' DI AVANZATA E SIMILARI AL PERSONALE CESSATO DAL SERVIZIO	0,00	0,00	0,00	0,00	0,00	
Totale Titolo - 02		0,00	0,00	0,00	0,00	0,00	
Spese Finali Totale Titolo 01 + Totale Titolo 02		4.764,00	0,00	4.764,00	0,00	-4.764,00	
Titolo - 03							
Categoria - 16	USCITE PER RIMBORSI PRESTITI	0,00	0,00	0,00	0,00	0,00	
Categoria - 17	RIMBORSI DI MUTUI	0,00	0,00	0,00	0,00	0,00	
Categoria - 18	RIMBORSI DI ANTICIPAZIONI PASSIVE	0,00	0,00	0,00	0,00	0,00	
Categoria - 18	RIMBORSI DI OBBLIGAZIONI	0,00	0,00	0,00	0,00	0,00	
Categoria - 19	RESTITUZIONE ALLE GESTIONI AUTONOME DI ANTICIPAZIONI	0,00	0,00	0,00	0,00	0,00	
Categoria - 20	ESTINZIONE DEBITI DIVERSI	0,00	0,00	0,00	0,00	0,00	
Totale Titolo - 03		0,00	0,00	0,00	0,00	0,00	
Spese Complessive (Spese Finali + Totale Titolo 03)		4.764,00	0,00	4.764,00	0,00	-4.764,00	

XVI LEGISLATURA - DISEGNI DI LEGGE E RELAZIONI - DOCUMENTI

SPESE

BILANCIO		GESTIONE DI COMPETENZA					SOMME IMPEGNATE	
		PREVISIONI		DEFINITIVE	IMPEGNI	DIFFERENZA		
CONTO		INIZIALI	VARIAZIONE	D = B + C	E	F = E - D		
Codice	Descrizione	B	C	D = B + C	E	F = E - D		
UPB	DIREZIONE CENTRALE SERVIZI ISPETTIVI E REVISIONE INTERNA							
Titolo - 01	USCITE CORRENTI							
Categoria - 01	SPESE PER GLI ORGANI DELL'ENTE	0,00	0,00	0,00	0,00	0,00		
Categoria - 02	ONERI PER IL PERSONALE IN ATTIVITA' IN SERVIZIO	0,00	0,00	0,00	0,00	0,00		
Categoria - 03	ONERI PER IL PERSONALE IN QUIESCENZA	0,00	0,00	0,00	0,00	0,00		
Categoria - 04	SPESE PER L'ACQUISTO DI BENI DI CONSUMO E DI SERVIZI	0,00	0,00	0,00	0,00	0,00		
Categoria - 05	SPESE PER PRESTAZIONI ISTITUZIONALI	0,00	0,00	0,00	0,00	0,00		
Categoria - 06	TRASFERIMENTI PASSIVI	0,00	0,00	0,00	0,00	0,00		
Categoria - 07	ONERI FINANZIARI	0,00	0,00	0,00	0,00	0,00		
Categoria - 08	ONERI TRIBUTARI	0,00	0,00	0,00	0,00	0,00		
Categoria - 09	POSTE CORRETTRIVE E COMPENSATIVE DI ENTRATE CORRENTI	0,00	0,00	0,00	0,00	0,00		
Categoria - 10	SPESE NON CLASSIFICABILI IN ALTRE VOCI	0,00	0,00	0,00	0,00	0,00		
Totale Titolo - 01		0,00	0,00	0,00	0,00	0,00		
Titolo - 02	USCITE IN CONTO CAPITALE							
Categoria - 11	ACQUISIZIONE BENI DI USO DUREVOLE ED OPERE IMMOBILIARI	0,00	0,00	0,00	0,00	0,00		
Categoria - 12	ACQUISIZIONE DI IMMOBILIZZAZIONI TECNICHE	0,00	0,00	0,00	0,00	0,00		
Categoria - 13	PARTECIPAZIONI E ACQUISTO DI VALORI MOBILIARI	0,00	0,00	0,00	0,00	0,00		
Categoria - 14	CONCESSIONI DI CREDITI ED ANTICIPAZIONI	0,00	0,00	0,00	0,00	0,00		
Categoria - 15	INDENNITA' DI ANZIANITA' E SIMILARI AL PERSONALE CESSATO DAL SERVIZIO	0,00	0,00	0,00	0,00	0,00		
Totale Titolo - 02		0,00	0,00	0,00	0,00	0,00		
Spese Finali(Totale Titolo 01 + Totale Titolo 02)		0,00	0,00	0,00	0,00	0,00		
Titolo - 03	USCITE PER RIMBORSI PRESTITI							
Categoria - 16	RIMBORSI DI MUTUI	0,00	0,00	0,00	0,00	0,00		
Categoria - 17	RIMBORSI DI ANTICIPAZIONI PASSIVE	0,00	0,00	0,00	0,00	0,00		
Categoria - 18	RIMBORSI DI OBBLIGAZIONI	0,00	0,00	0,00	0,00	0,00		
Categoria - 19	RESTITUZIONE ALLE GESTIONI AUTONOME DI ANTICIPAZIONI	0,00	0,00	0,00	0,00	0,00		
Categoria - 20	ESTINZIONE DEBITI DIVERSI	0,00	0,00	0,00	0,00	0,00		
Totale Titolo - 03		0,00	0,00	0,00	0,00	0,00		
Spese Complessive(Spese Finali + Totale Titolo 03)		0,00	0,00	0,00	0,00	0,00		

XVI LEGISLATURA - DISEGNI DI LEGGE E RELAZIONI - DOCUMENTI

SPESE

Codice	Descrizione	GESTIONE DI COMPETENZA				SOMME IMPEGNATE	
		PREVISIONI		DEFINITIVE D = B + C	IMPEGNI E	DIFFERENZA F = E - D	
		INIZIALI B	VARIAZIONE C				
BILANCIO							
CONTO							
UFFICIO PATRIMONIO E AFFARI GENERALI							
USCITE CORRENTI							
Titolo - 01		0,00	0,00	0,00	0,00	0,00	
Categoria - 01	SPESE PER GLI ORGANI DELL'ENTE	0,00	0,00	0,00	0,00	0,00	
Categoria - 02	ONERI PER IL PERSONALE IN ATTIVITA' DI SERVIZIO	0,00	0,00	0,00	0,00	0,00	
Categoria - 03	ONERI PER IL PERSONALE IN QUIESCENZA	0,00	0,00	0,00	0,00	0,00	
Categoria - 04	SPESE PER L'ACQUISTO DI BENI DI CONSUMO E DI SERVIZI	2.569.146,28	46.374,74	2.629.371,54	2.166.436,27	-175.115,27	
Categoria - 05	SPESE PER PRESTAZIONI ISTITUZIONALI	0,00	0,00	0,00	0,00	0,00	
Categoria - 06	TRASFERIMENTI PASSIVI	0,00	0,00	0,00	0,00	0,00	
Categoria - 07	ONERI FINANZIARI	2.323,73	0,00	2.323,73	0,00	-2.323,73	
Categoria - 08	ONERI TRIBUTARI	57.291,79	5.546,90	62.838,69	44.362,35	-10.396,79	
Categoria - 09	POSTE CORRETTIVE E COMPENSATIVE DI ENTRATE CORRENTI	0,00	0,00	0,00	0,00	0,00	
Categoria - 10	SPESE NON CLASSIFICABILI IN ALTRI VOCI	397,50	-6,00	385,50	0,00	-385,50	
Totale Titolo - 01		2.629.149,24	-49.115,54	2.580.033,70	2.390.798,42	-189.235,28	
Titolo - 02	USCITE IN CONTO CAPITALE	0,00	0,00	0,00	0,00	0,00	
Categoria - 11	ACQUISIZIONE RFIN DI USO DURAVOLI E DI OPREFF IMMOBILIARI	0,00	0,00	0,00	0,00	0,00	
Categoria - 12	ACQUISIZIONE DI IMMOBILIZZAZIONI TECNICHE	0,00	0,00	0,00	0,00	0,00	
Categoria - 13	PARTICIPAZIONI E ACQUISTO DI VALORI MOBILIARI	0,00	0,00	0,00	0,00	0,00	
Categoria - 14	CONCESSIONI DI CREDITI ED ANTICIPAZIONI	0,00	0,00	0,00	0,00	0,00	
Categoria - 15	INDENNITA' DI ANZIANITA' E SIMILARI AL PERSONALE CESSATO DAL SERVIZIO	0,00	0,00	0,00	0,00	0,00	
Totale Titolo - 02		0,00	0,00	0,00	0,00	0,00	
Spese Finali [Totale Titolo 01 + Totale Titolo 02]		2.629.149,24	-49.115,54	2.580.033,70	2.390.798,42	-189.235,28	
Titolo - 03	USCITE PER RIMBORSI PRESTITI	0,00	0,00	0,00	0,00	0,00	
Categoria - 16	RIMBORSI DI MUTUI	0,00	0,00	0,00	0,00	0,00	
Categoria - 17	RIMBORSI DI ANTICIPAZIONI PASSIVE	0,00	0,00	0,00	0,00	0,00	
Categoria - 18	RIMBORSI DI OBBLIGAZIONI	0,00	0,00	0,00	0,00	0,00	
Categoria - 19	RESTITUZIONE ALLE GESTIONI AUTONOME DI ANTICIPAZIONI	0,00	0,00	0,00	0,00	0,00	
Categoria - 20	ESTINZIONE DEBITI DIVERSI	0,00	0,00	0,00	0,00	0,00	
Totale Titolo - 03		0,00	0,00	0,00	0,00	0,00	
Spese Complessive (Spese Finali + Totale Titolo 03)		2.629.149,24	-49.115,54	2.580.033,70	2.390.798,42	-189.235,28	

XVI LEGISLATURA - DISEGNI DI LEGGE E RELAZIONI - DOCUMENTI

SPESE

BILANCIO		GESTIONE DI COMPETENZA						SOMME IMPEGNATE	
		PREVISIONI		DEFINITIVE	IMPEGNI	DIFFERENZA			
CONTO		INIZIALI	VARIAZIONE	D = B + C	E	F = E - D			
Codice	Descrizione	B	C	D = B + C	E	F = E - D			
UPB	SERVIZIO COMUNICAZIONE								
	USCITE CORRENTI								
Titolo - 01									
Categoria - 01	SPESE PER GLI ORGANI DELL'ENTE	0,00	0,00	0,00	0,00	0,00	0,00		
Categoria - 02	ONERI PER IL PERSONALE IN ATTIVITA' DI SERVIZIO	0,00	0,00	0,00	0,00	0,00	0,00		
Categoria - 03	ONERI PER IL PERSONALE IN QUIESCENZA	0,00	0,00	0,00	0,00	0,00	0,00		
Categoria - 04	SPESE PER L'ACQUISTO DI BENI/CONSUMI E DI SERVIZI	331.298,00	4.121,46	335.419,46	331.937,98	-5.238,56			
Categoria - 05	SPESE PER PRESTAZIONI ISTITUZIONALI	0,00	0,00	0,00	0,00	0,00			
Categoria - 06	TRASFERIMENTI PASSIVI	0,00	0,00	0,00	0,00	0,00			
Categoria - 07	ONERI FINANZIARI	0,00	0,00	0,00	0,00	0,00			
Categoria - 08	ONERI TRIBUTARI	0,00	0,00	0,00	0,00	0,00			
Categoria - 09	POSTE CORRETTIVE E COMPENSATIVE DI ENTRATE CORRENTI	0,00	0,00	0,00	0,00	0,00			
Categoria - 10	SPESE NON CLASSIFICABILI IN ALTRE VOCI	0,00	0,00	0,00	0,00	0,00			
Totale Titolo - 01		29.298,00	-4.121,46	25.176,54	19.937,98	-5.238,56			
Titolo - 02	USCITE IN CONTO CAPITALE								
Categoria - 11	ACQUISIZIONE BENI DI USO DUREVOLE ED OPERE IMMOBILIARI	0,00	0,00	0,00	0,00	0,00			
Categoria - 12	ACQUISIZIONE DI IMMOBILIZZAZIONI TECNICHE	0,00	0,00	0,00	0,00	0,00			
Categoria - 13	PARTECIPAZIONI E ACQUISTO DI VALORI MOBILIARI	0,00	0,00	0,00	0,00	0,00			
Categoria - 14	CONCESSIONI DI CREDITI ED ANTICIPAZIONI	0,00	0,00	0,00	0,00	0,00			
Categoria - 15	INDENNITA' DI ANZIANITA' E SIMILARI AL PERSONALE CESSATO DAL SERVIZIO	0,00	0,00	0,00	0,00	0,00			
Totale Titolo - 02		0,00	0,00	0,00	0,00	0,00			
Spese Finali(Totale Titolo 01 + Totale Titolo 02)		29.298,00	-4.121,46	25.176,54	19.937,98	-5.238,56			
Titolo - 03	USCITE PER RIMBORSI PRESTITI								
Categoria - 16	RIMBORSI DI MUTUI	0,00	0,00	0,00	0,00	0,00			
Categoria - 17	RIMBORSI DI ANTICIPAZIONI PASSIVE	0,00	0,00	0,00	0,00	0,00			
Categoria - 18	RIMBORSI DI OBBLIGAZIONI	0,00	0,00	0,00	0,00	0,00			
Categoria - 19	RESTITUZIONE ALLE GESTIONI AUTONOME DI ANTICIPAZIONI	0,00	0,00	0,00	0,00	0,00			
Categoria - 20	ESTINZIONE DEBITI DIVERSI	0,00	0,00	0,00	0,00	0,00			
Totale Titolo - 03		0,00	0,00	0,00	0,00	0,00			
Spese Complesive(Spese Finali + Totale Titolo 03)		29.298,00	-4.121,46	25.176,54	19.937,98	-5.238,56			

XVI LEGISLATURA - DISEGNI DI LEGGE E RELAZIONI - DOCUMENTI

SPESE

BILANCIO CONTO		GESTIONE DI COMPETENZA				SOMME IMPEGNATE	
		PREVISIONI		DEFINITIVE D = B + C	IMPEGNI E	DIFFERENZA F = E - D	
		INIZIALI B	VARIAZIONE C				
Codice	Descrizione						
UPB	SERVIZIO TURISMO E RELAZIONI INTERNAZIONALI						
	USCITE CORRENTI						
Titolo - 01							
Categoria - 01	SPESE PER GLI ORGANI DELL'ENTE	0,00	0,00	0,00	0,00	0,00	
Categoria - 02	ONERI PER IL PERSONALE IN ATTIVITA' DI SERVIZIO	0,00	0,00	0,00	0,00	0,00	
Categoria - 03	ONERI PER IL PERSONALE IN QUIESCENZA	0,00	0,00	0,00	0,00	0,00	
Categoria - 04	SPESE PER L'ACQUISTO DI BENI DI CONSUMO E DI SERVIZI	0,00	0,00	0,00	0,00	0,00	
Categoria - 05	SPESE PER PRESTAZIONI ISTITUZIONALI	0,00	0,00	0,00	0,00	0,00	
Categoria - 06	TRASFERIMENTI PASSIVI	0,00	0,00	0,00	0,00	0,00	
Categoria - 07	ONERI FINANZIARI	0,00	0,00	0,00	0,00	0,00	
Categoria - 08	ONERI TRIBUTARI	0,00	0,00	0,00	0,00	0,00	
Categoria - 09	POSTE CORRETIVE E COMPENSATIVE DI ENTRATE CORRENTI	0,00	0,00	0,00	0,00	0,00	
Categoria - 10	SPESE NON CLASSIFICABILI IN ALTRE VOCI	0,00	0,00	0,00	0,00	0,00	
Totale Titolo - 01		0,00	0,00	0,00	0,00	0,00	
Titolo - 02							
Categoria - 11	USCITE IN CONTO CAPITALE	0,00	0,00	0,00	0,00	0,00	
Categoria - 12	ACQUISIZIONE BENI DI USO DUREVOLE ED OPERE IMMOBILIARI	0,00	0,00	0,00	0,00	0,00	
Categoria - 13	ACQUISIZIONE DI IMMOBILIZZAZIONI TECNICHE	0,00	0,00	0,00	0,00	0,00	
Categoria - 14	PARTECIPAZIONI E ACQUISTO DI VALORI MOBILIARI	0,00	0,00	0,00	0,00	0,00	
Categoria - 15	CONCESSIONE DI CREDITI ED ANTICIPAZIONI	0,00	0,00	0,00	0,00	0,00	
Categoria - 16	INDENNITA' DI ANZIANITA' E SIMILARI AL PERSONALE CESSATO DAL SERVIZIO	0,00	0,00	0,00	0,00	0,00	
Totale Titolo - 02		0,00	0,00	0,00	0,00	0,00	
Spese Finali [Totale Titolo 01 + Totale Titolo 02]		0,00	0,00	0,00	0,00	0,00	
Titolo - 03							
Categoria - 16	USCITE PER RIMBORSI PRESTITI	0,00	0,00	0,00	0,00	0,00	
Categoria - 17	RIMBORSI DI MUTUI	0,00	0,00	0,00	0,00	0,00	
Categoria - 18	RIMBORSI DI ANTICIPAZIONI PASSIVE	0,00	0,00	0,00	0,00	0,00	
Categoria - 19	RIMBORSI DI OBBLIGAZIONI	0,00	0,00	0,00	0,00	0,00	
Categoria - 20	RESTITUZIONE ALLE GESTIONI AUTONOME DI ANTICIPAZIONI	0,00	0,00	0,00	0,00	0,00	
Categoria - 21	ESTINZIONE DEBITI DIVERSI	0,00	0,00	0,00	0,00	0,00	
Totale Titolo - 03		0,00	0,00	0,00	0,00	0,00	
Spese Complessive (Spese Finali + Totale Titolo 03)		0,00	0,00	0,00	0,00	0,00	

XVI LEGISLATURA - DISEGNI DI LEGGE E RELAZIONI - DOCUMENTI

SPESE

Codice UPB	Descrizione UFFICIO PER IL SE.C.IN. USCITE CORRENTI	BILANCIO				GESTIONE DI COMPETENZA					
		CONTO				PREVISIONI				SOMME IMPEGNATE	
		INIZIALI B	VARIAZIONE C	DEFINITIVE D = B + C	IMPEGNI E	DIFFERENZA F = E - D					
Titolo - 01											
Categoria - 01	SPESE PER GLI ORGANI DELL'ENTE	0,00	0,00	0,00	0,00	0,00	0,00	0,00	0,00	0,00	
Categoria - 02	ONERI PER IL PERSONALE IN ATTIVITA' DI SERVIZIO	0,00	0,00	0,00	0,00	0,00	0,00	0,00	0,00	0,00	
Categoria - 03	ONERI PER IL PERSONALE IN QUERENZA	0,00	0,00	0,00	0,00	0,00	0,00	0,00	0,00	0,00	
Categoria - 04	SPESE PER L'ACQUISTO DI BENI DI CONSUMO E DI SERVIZI	10.485,60	0,00	10.485,60	6.970,46	3.515,14					
Categoria - 05	SPESE PER PRESTAZIONI ISTITUZIONALI	0,00	0,00	0,00	0,00	0,00	0,00	0,00	0,00	0,00	
Categoria - 06	TRASFERIMENTI PASSIVI	0,00	0,00	0,00	0,00	0,00	0,00	0,00	0,00	0,00	
Categoria - 07	ONERI FINANZIARI	0,00	0,00	0,00	0,00	0,00	0,00	0,00	0,00	0,00	
Categoria - 08	ONERI TRIBUTARI	0,00	0,00	0,00	0,00	0,00	0,00	0,00	0,00	0,00	
Categoria - 09	POSTE CORRETTIVE E COMPENSATIVE DI ENTRATE CORRENTI	0,00	0,00	0,00	0,00	0,00	0,00	0,00	0,00	0,00	
Categoria - 10	SPESE NON CLASSIFICABILI IN ALTRE VOCI	0,00	0,00	0,00	0,00	0,00	0,00	0,00	0,00	0,00	
Totale Titolo - 01		10.485,60	0,00	10.485,60	6.970,46	-3.515,14					
Titolo - 02											
Categoria - 11	USCITE IN CONTO CAPITALE	0,00	0,00	0,00	0,00	0,00	0,00	0,00	0,00	0,00	
Categoria - 12	ACQUISIZIONE BENI DI USO DUREVOLE ED OPERE IMMOBILIARI	0,00	0,00	0,00	0,00	0,00	0,00	0,00	0,00	0,00	
Categoria - 13	ACQUISIZIONE DI IMMOBILIZZAZIONI TECNICHE	0,00	0,00	0,00	0,00	0,00	0,00	0,00	0,00	0,00	
Categoria - 14	PARTICIPAZIONI E ACQUISTO DI VALORI MOBILIARI	0,00	0,00	0,00	0,00	0,00	0,00	0,00	0,00	0,00	
Categoria - 15	CONCESSIONE DI CREDITI ED ANTICIPAZIONI	0,00	0,00	0,00	0,00	0,00	0,00	0,00	0,00	0,00	
Categoria - 15	INDENNITA' DI ANZIANITA' E SIMILARI AL PERSONALE CESSATO DAL SERVIZIO	0,00	0,00	0,00	0,00	0,00	0,00	0,00	0,00	0,00	
Totale Titolo - 02		0,00	0,00	0,00	0,00	0,00	0,00	0,00	0,00	0,00	
Spese Finali(Totale Titolo 01 + Totale Titolo 02)		10.485,60	0,00	10.485,60	6.970,46	-3.515,14					
Titolo - 03											
Categoria - 16	USCITE PER RIMBORSI PRESTITI	0,00	0,00	0,00	0,00	0,00	0,00	0,00	0,00	0,00	
Categoria - 17	RIMBORSI DI MUTUI	0,00	0,00	0,00	0,00	0,00	0,00	0,00	0,00	0,00	
Categoria - 17	RIMBORSI DI ANTICIPAZIONI PASSIVE	0,00	0,00	0,00	0,00	0,00	0,00	0,00	0,00	0,00	
Categoria - 18	RIMBORSI DI OBBLIGAZIONI	0,00	0,00	0,00	0,00	0,00	0,00	0,00	0,00	0,00	
Categoria - 19	RESTITUZIONE ALLE GESTIONI AUTONOME DI ANTICIPAZIONI	0,00	0,00	0,00	0,00	0,00	0,00	0,00	0,00	0,00	
Categoria - 20	ESTINZIONE DEBITI DIVERSI	0,00	0,00	0,00	0,00	0,00	0,00	0,00	0,00	0,00	
Totale Titolo - 03		0,00	0,00	0,00	0,00	0,00	0,00	0,00	0,00	0,00	
Spese Complessive(Spese Finali + Totale Titolo 03)		10.485,60	0,00	10.485,60	6.970,46	-3.515,14					

XVI LEGISLATURA - DISEGNI DI LEGGE E RELAZIONI - DOCUMENTI

SPESE

Codice	Descrizione	GESTIONE DI COMPETENZA						SOMME IMPEGNATE	
		PREVISIONI		DEFINITIVE D = B + C	IMPEGNI E	DIFFERENZA F = E - D	SOMME IMPEGNATE		
		INIZIALI B	VARIAZIONE C						
BILANCIO									
CONTO									
SERVIZIO DEL SEGRETARIO GENERALE									
USCITE CORRENTI									
Titolo - 01									
Categoria - 01	SPESA PER GLI ORGANI DELL'ENTE	0,00	0,00	0,00	0,00	0,00	0,00	0,00	0,00
Categoria - 02	ONERI PER IL PERSONALE IN ATTIVITA DI SERVIZIO	0,00	0,00	0,00	0,00	0,00	0,00	0,00	0,00
Categoria - 03	ONERI PER IL PERSONALE IN QUIESCENZA	0,00	0,00	0,00	0,00	0,00	0,00	0,00	0,00
Categoria - 04	SPESA PER L'ACQUISTO DI BENI DI CONSUMO E SERVIZI	385,50	771,00	1.156,50	224,17	932,33			
Categoria - 05	SPESA PER PRESTAZIONI ISTITUZIONALI	0,00	0,00	0,00	0,00	0,00	0,00	0,00	0,00
Categoria - 06	TRASFERIMENTI PASSIVI	0,00	0,00	0,00	0,00	0,00	0,00	0,00	0,00
Categoria - 07	ONERI FINANZIARI	0,00	0,00	0,00	0,00	0,00	0,00	0,00	0,00
Categoria - 08	ONERI TRIBUTARI	0,00	0,00	0,00	0,00	0,00	0,00	0,00	0,00
Categoria - 09	POSTE CORRETTIVE E COMPENSATIVE DI ENTRATE CORRENTI	0,00	0,00	0,00	0,00	0,00	0,00	0,00	0,00
Categoria - 10	SPESA NON CLASSIFICABILI IN ALTRE VOCI	0,00	0,00	0,00	0,00	0,00	0,00	0,00	0,00
Totale Titolo - 01		385,50	771,00	1.156,50	224,17	932,33			
Titolo - 02	USCITE IN CONTO CAPITALE								
Categoria - 11	ACQUISIZIONE BENI DI USO DUREVOLE ED OPERE IMMOBILIARI	0,00	0,00	0,00	0,00	0,00	0,00	0,00	0,00
Categoria - 12	ACQUISIZIONE DI IMMOBILIZZAZIONI TECNICHE	0,00	0,00	0,00	0,00	0,00	0,00	0,00	0,00
Categoria - 13	PARTECIPAZIONI E ACQUISTO DI VALORI MOBILIARI	0,00	0,00	0,00	0,00	0,00	0,00	0,00	0,00
Categoria - 14	CONCESSIONE IN CREDITI ED ANTICIPAZIONI	0,00	0,00	0,00	0,00	0,00	0,00	0,00	0,00
Categoria - 15	INDENNITA' DI ANZIANITA' E SIMILARI AL PERSONALE CESSATO DAL SERVIZIO	0,00	0,00	0,00	0,00	0,00	0,00	0,00	0,00
Totale Titolo - 02		0,00	0,00	0,00	0,00	0,00	0,00	0,00	0,00
Spese Finali(Totale Titolo 01 + Totale Titolo 02)		385,50	771,00	1.156,50	224,17	932,33			
Titolo - 03	USCITE PER RIMBORSI PRESTITI								
Categoria - 16	RIMBORSI DI MUTUI	0,00	0,00	0,00	0,00	0,00	0,00	0,00	0,00
Categoria - 17	RIMBORSI DI ANTICIPAZIONI PASSIVE	0,00	0,00	0,00	0,00	0,00	0,00	0,00	0,00
Categoria - 18	RIMBORSI DI OBBLIGAZIONI	0,00	0,00	0,00	0,00	0,00	0,00	0,00	0,00
Categoria - 19	RESTITUZIONE ALLE GESTIONI AL FONDO DI ANTICIPAZIONI	0,00	0,00	0,00	0,00	0,00	0,00	0,00	0,00
Categoria - 20	ESTINZIONE DEBITI DIVERSI	0,00	0,00	0,00	0,00	0,00	0,00	0,00	0,00
Totale Titolo - 03		0,00	0,00	0,00	0,00	0,00	0,00	0,00	0,00
Spese Complesive(Spese Finali + Totale Titolo 03)		385,50	771,00	1.156,50	224,17	932,33			

XVI LEGISLATURA - DISEGNI DI LEGGE E RELAZIONI - DOCUMENTI

SPESA

BILANCIO		GESTIONE DI COMPETENZA					SOMME IMPEGNATE	
		CONTO	PREVISIONI	DEFINITIVE	IMPEGNI	DIFFERENZA		
Codice	Descrizione	INIZIALI	VARIAZIONE	D = B + C	E	F = E - D		
UPB	UFFICIO ANALISI E DOCUMENTAZIONE AMMINISTRATIVA							
Titolo - 01	USCITE CORRENTI							
Categoria - 01	SPESA PER GLI ORGANI DELL'ENTE	0,00	0,00	0,00	0,00	0,00		
Categoria - 02	ONERI PER IL PERSONALE IN ATTIVITA' DI SERVIZIO	0,00	0,00	0,00	0,00	0,00		
Categoria - 03	ONERI PER IL PERSONALE IN QUIESCENZA	0,00	0,00	0,00	0,00	0,00		
Categoria - 04	SPESA PER L'ACQUISTO DI BENI DI CONSUMO E DI SERVIZI	0,00	0,00	0,00	0,00	0,00		
Categoria - 05	SPESA PER PRESTAZIONI ISTITUZIONALI	0,00	0,00	0,00	0,00	0,00		
Categoria - 06	TRASFERIMENTI PASSIVI	0,00	0,00	0,00	0,00	0,00		
Categoria - 07	ONERI FINANZIARI	0,00	0,00	0,00	0,00	0,00		
Categoria - 08	ONERI TRIBUTARI	0,00	0,00	0,00	0,00	0,00		
Categoria - 09	POSTE CORRETIVE E COMPENSATIVE DI ENTRATE CORRENTI	0,00	0,00	0,00	0,00	0,00		
Categoria - 10	SPESA NON CLASSIFICABILI IN ALTRE VOCI	0,00	0,00	0,00	0,00	0,00		
Totale Titolo - 01		0,00	0,00	0,00	0,00	0,00		
Titolo - 02	USCITE IN CONTO CAPITALE							
Categoria - 11	ACQUISIZIONE BENI DI USO DUREVOLE ED OPERE IMMOBILIARI	0,00	0,00	0,00	0,00	0,00		
Categoria - 12	ACQUISIZIONE DI IMMOBILIZZAZIONI TECNICHE	0,00	0,00	0,00	0,00	0,00		
Categoria - 13	PARTECIPAZIONI E ACQUISTO DI VALORI MOBILIARI	0,00	0,00	0,00	0,00	0,00		
Categoria - 14	CONCESSIONE DI CREDITI ED ANTICIPAZIONI	0,00	0,00	0,00	0,00	0,00		
Categoria - 15	INDENNITA' DI ANZIANITA' E SIMILARI AL PERSONALE CESSATO DAL SERVIZIO	0,00	0,00	0,00	0,00	0,00		
Totale Titolo - 02		0,00	0,00	0,00	0,00	0,00		
Spese Finali(Totale Titolo 01 + Totale Titolo 02)		0,00	0,00	0,00	0,00	0,00		
Titolo - 03	USCITE PER RIMBORSI PRESTITI							
Categoria - 16	RIMBORSI DI MUTUI	0,00	0,00	0,00	0,00	0,00		
Categoria - 17	RIMBORSI DI ANTICIPAZIONI PASSIVE	0,00	0,00	0,00	0,00	0,00		
Categoria - 18	RIMBORSI DI OBBLIGAZIONI	0,00	0,00	0,00	0,00	0,00		
Categoria - 19	RESTITUZIONE ALLE GESTIONI AUTONOME DI ANTICIPAZIONI	0,00	0,00	0,00	0,00	0,00		
Categoria - 20	ESTINZIONE DEBITI DIVERSI	0,00	0,00	0,00	0,00	0,00		
Totale Titolo - 03		0,00	0,00	0,00	0,00	0,00		
Spese Complessive(Spese Finali + Totale Titolo 03)		0,00	0,00	0,00	0,00	0,00		

SPESE

	GESTIONE DI COMPETENZA					
	BILANCIO		PREVISIONI		SOMME IMPEGNATE	
	CONTO		INIZIALI	VARIAZIONE	DEFINITIVE	IMPEGNI
	B	C	D = B + C	E	F = E - D	
TITOLO - 04						
Categoria - Z1						
Spese aventi natura di partite di giro	305.000,00	93.000,00	207.000,00	205.925,50	1.074,50	
Totale Titolo - 04	300.000,00	-53.000,00	207.000,00	205.925,50	-1.074,50	
Spese Totali	31.500.507,11	2.332.044,23	33.832.551,34	32.511.861,03	-1.320.690,31	

RIEPILOGO



RIEPILOGO RENDICONTO FINANZIARIO PER UPB ANNO 2010 - TASSE

ENTRATE

RIEPILOGO ENTRATE PER UNITA' PREVISIONALE DI BASE		GESTIONE DI COMPETENZA					SOMME ACCERTATE DIFFERENZA
		INIZIALI	VARIAZIONE	DEFINITIVE	ACCERTAMENTI	DIFFERENZA	
Codice	Descrizione						
UPB	DIREZIONE CENTRALE SERVIZI DELEGATI	33.771.963,27	2.090.232,71	35.862.255,98	36.071.820,92	209.564,94	
UPB	DIREZIONE CENTRALE AMMINISTRAZIONE E FINANZA	10.395,00	0,00	10.395,00	0,00	-10.395,50	
UPB	DIREZIONE CENTRALE SOCI	0,00	0,00	0,00	0,00	0,00	
UPB	SERVIZIO ATTIVITA' SPORTIVE	0,00	0,00	0,00	0,00	0,00	
UPB	DIREZIONE CENTRALE RISORSE UMANE E ORGANIZZAZIONE	178.848,50	-2.285,02	176.563,48	154.320,08	-21.973,40	
UPB	DIREZIONE CENTRALI E STUDI E RICERCHE	0,00	0,00	0,00	0,00	0,00	
UPB	DIREZIONE CENTRALE SEGRETERIA, PIANIFICAZIONE E COORDINAMENTO	0,00	0,00	0,00	0,00	0,00	
UPB	DIREZIONE CENTRALE SISTEMI INFORMATIVI	0,00	0,00	0,00	0,00	0,00	
UPB	SERVIZIO PER LA GOVERNANCE E IL CONTROLLO DI GESTIONE	0,00	0,00	0,00	0,00	0,00	
UPB	DIREZIONE CENTRALE SERVIZI ISPETTIVI E REVISIONE INTERNA	0,00	0,00	0,00	0,00	0,00	
UPB	UFFICIO PATRIMONIO E AFFARI GENERALI	0,00	0,00	0,00	0,00	0,00	
UPB	SERVIZIO COMUNICAZIONE	0,00	0,00	0,00	0,00	0,00	
UPB	SERVIZIO TURISMO E RELAZIONI INTERNAZIONALI	0,00	0,00	0,00	0,00	0,00	
UPB	UFFICIO PER IL B.C.G.N.	0,00	0,00	0,00	0,00	0,00	
UPB	DIREZIONE CENTRALE ATTIVITA' ISTITUZIONALI	0,00	0,00	0,00	0,00	0,00	
UPB	SERVIZIO DEL SEGRETARIO GENERALE	0,00	0,00	0,00	0,00	0,00	
UPB	FUNZIONE PIANI TERRITORIALI REGIONALI	0,00	0,00	0,00	0,00	0,00	
UPB	UFFICIO ANALISI E DOCUMENTAZIONE AMMINISTRATIVA	0,00	0,00	0,00	0,00	0,00	
Entrate Complesive		33.961.197,27	2.087.807,69	36.049.004,96	36.226.211,00	177.206,04	
Totale Titolo - 04		300.000,00	-93.000,00	207.000,00	205.925,50	-1.074,50	
Entrate Totali		34.261.197,27	2.994.807,69	36.226.004,96	36.432.136,50	176.211,54	
Avanzo di Amministrazione Iniziale		0,00	0,00	0,00	0,00	0,00	
Totali Generali		34.261.197,27	2.994.807,69	36.226.004,96	36.432.136,50	176.211,54	

XVI LEGISLATURA - DISEGNI DI LEGGE E RELAZIONI - DOCUMENTI

SPESA

RIEPILOGO SPESE PER UNITA' PREVISIONALE DI BASE		GESTIONE DI COMPETENZA					
		PREVISIONI			SOMME IMPEGNATE		
		INIZIALI	VARIAZIONE	DEFINITIVE	IMPEGNI	DIFFERENZA	
Codice	Descrizione						
UPB	DIREZIONE CENTRALE SERVIZI DELEGATI	6.912.970,26	118.139,33	7.031.105,59	6.927.021,39	-104.004,21	
UPB	DIREZIONE CENTRALE AMMINISTRAZIONE E FINANZA	1.579.792,63	89.898,03	1.669.694,60	1.287.218,27	138.476,33	
UPB	DIREZIONE CENTRALE SOCI	336.155,00	-7.710,00	328.445,00	328.446,00	0,00	
UPB	SERVIZIO ATTIVITA' SPORTIVE	0,00	0,00	0,00	0,00	0,00	
UPB	DIREZIONE CENTRALE RISORSE UMANE E ORGANIZZAZIONE	6.799.431,16	555.975,00	7.355.106,16	7.366.910,22	-118.206,56	
UPB	DIREZIONE CENTRALE STUDI E RICERCHE	24.604,54	-287,75	24.322,79	24.322,79	0,00	
UPB	DIREZIONE CENTRALE SEGRETARIA, PIANIFICAZIONE E COORDINAMENTO	23.130,00	67.848,00	90.978,00	83.151,76	7.826,24	
UPB	DIREZIONE CENTRALE SISTEMI INFORMATIVI	32.870.389,56	1.832.941,68	34.683.281,24	34.075.489,16	-607.788,08	
UPB	SERVIZIO PER LA GOVERNANCE E IL CONTROLLO DI GESTIONE	4.764,00	0,00	4.764,00	0,00	4.764,00	
UPB	DIREZIONE CENTRALE SERVIZI ISPI/TIVIE/REVISIONE INTERNA	0,00	0,00	0,00	0,00	0,00	
UPB	UFFICIO PATRIMONIO E AFFARI GENERALI	2.629.149,24	-49.115,54	2.580.033,70	2.390.795,42	189.235,28	
UPB	SERVIZIO COMUNICAZIONE	26.298,00	-8.121,46	18.176,54	19.937,99	-5.239,56	
UPB	SERVIZIO TURISMO E RELAZIONI INTERNAZIONALI	0,00	0,00	0,00	0,00	0,00	
UPB	UFFICIO PER I CARE C.I.N.	10.485,60	0,00	10.485,60	6.870,46	-3.515,14	
UPB	DIREZIONE CENTRALE ATTIVITA' ISTITUZIONALI	0,00	0,00	0,00	0,00	0,00	
UPB	SERVIZIO DEL SEGRETARIO GENERALE	385,50	777,00	1.156,50	254,17	-932,33	
UPB	FUNZIONI PIANI TERRITORIALI REGIONALI	0,00	0,00	0,00	0,00	0,00	
UPB	UFFICIO ANALISI E DOCUMENTAZIONE AMMINISTRATIVA	0,00	0,00	0,00	0,00	0,00	
Spese Complessive		31.200.507,11	2.425.044,23	33.625.551,34	32.305.935,53	-1.319.615,81	
Totale Titab - 04		300.000,00	-93.000,00	207.000,00	205.925,50	-1.074,50	
Spese Totali		31.500.507,11	2.332.044,23	33.832.551,34	32.511.861,03	-1.320.650,31	
Disavanzo di Amministrazione Iniziale		0,00	0,00	0,00	0,00	0,00	
Totali Generali		31.500.507,11	2.332.044,23	33.832.551,34	32.511.861,03	-1.320.650,31	

GESTIONE P.R.A.

CONTO CONSUNTIVO DELL'ENTRATA



RENDICONTO FINANZIARIO PER UPB ANNO 2010 - PRA

ENTRATE

BILANCIO CONTO	GESTIONE DI COMPETENZA					
	PREVISIONI			SOMME ACCERTATE		DIFFERENZA F = E - D
	INIZIALI B	VARIAZIONE C	DEFINITIVE D = B + C	ACCERTAMENTI E		
Avanzo di amministrazione iniziale	0,00		0,00	0,00	0,00	0,00

XVI LEGISLATURA - DISEGNI DI LEGGE E RELAZIONI - DOCUMENTI

ENTRATE

		BILANCIO					GESTIONE DI COMPETENZA			SOMME ACCERTATE	
		CONTO					PREVISIONI	DEFINITIVE	ACCERTAMENTI	DIFFERENZA	
UPB		INIZIALI	VARIAZIONE	D	E	F	G	H	I	J	
		B	C	D = B + C	E	F = E - D					
	DIREZIONE CENTRALE SERVIZI DELEGATI										
	ENTRATE CORRENTI										
Titolo - 01		0,00	0,00	0,00	0,00	0,00				0,00	
Categoria - 01	ALIQUOTE CONTRIBUTIVE A CARICO DEI DATORI DI LAVORO E DEGLI ISCRITTI	0,00	0,00	0,00	0,00	0,00				0,00	
Categoria - 02	QUOTE DI PARTECIPAZIONE DEGLI ISCRITTI ALL'ONERE DI SPECIFICHE GESTIONI	0,00	0,00	0,00	0,00	0,00				0,00	
Categoria - 03	TRASFERIMENTI DA PARTE DELLO STATO	0,00	0,00	0,00	0,00	0,00				0,00	
Categoria - 04	TRASFERIMENTI DA PARTE DELLE REGIONI	0,00	0,00	0,00	0,00	0,00				0,00	
Categoria - 05	TRASFERIMENTI DA PARTE DEI COMUNI E DELLE PROVINCE	0,00	0,00	0,00	0,00	0,00				0,00	
Categoria - 06	TRASFERIMENTI DA PARTE DI ALTRI ENTI DEL SETTORE PUBBLICO	0,00	0,00	0,00	0,00	0,00				0,00	
Categoria - 07	ENTRATE DERIVANTI DALLA VENDITA DI BENI E DALLA PRESTAZIONE DI SERVIZI	235.250.700,00	-2.131.000,00	233.119.700,00	237.510.253,69	5.390.553,69				4.300,00	
Categoria - 08	REDDITI E PROVENTI PATRIMONIALI	0,00	0,00	0,00	0,00	0,00				0,00	
Categoria - 09	POSTE CORRETTIVE E COMPENSATIVE DI SPESE CORRENTI	2.000,00	0,00	2.000,00	872,01	-1.127,99				0,00	
Categoria - 10	ENTRATE NON CLASSIFICABILI IN ALTRE VOCI	450.000,00	0,00	450.000,00	368.033,87	-81.966,13				0,00	
Totale Titolo - 01		235.702.700,00	-2.351.000,00	233.351.700,00	237.879.144,57	5.472.555,43				0,00	
Titolo - 02	ENTRATE IN CONTO CAPITALE										
Categoria - 11	ALIENAZIONE DI IMMOBILITÀ E DIRITTI REALI	0,00	0,00	0,00	0,00	0,00				0,00	
Categoria - 12	ALIENAZIONE DI IMMOBILIZZAZIONI TECNICHE	0,00	0,00	0,00	0,00	0,00				0,00	
Categoria - 13	REALIZZI DI VALORI MOBILIARI	0,00	0,00	0,00	0,00	0,00				0,00	
Categoria - 14	RISERVAZIONE DI CREDITI	200.000,00	0,00	200.000,00	0,00	-200.000,00				0,00	
Categoria - 15	TRASFERIMENTI DALLO STATO	0,00	0,00	0,00	0,00	0,00				0,00	
Categoria - 16	TRASFERIMENTI DAI E REGIONI	0,00	0,00	0,00	0,00	0,00				0,00	
Categoria - 17	TRASFERIMENTI DA COMUNI E PROVINCE	0,00	0,00	0,00	0,00	0,00				0,00	
Categoria - 18	TRASFERIMENTI DA ALTRI ENTI DEL SETTORE PUBBLICO	0,00	0,00	0,00	0,00	0,00				0,00	
Totale Titolo - 02		200.000,00	0,00	200.000,00	0,00	-200.000,00				0,00	
Entrate Finali(Totale Titolo 01 + Totale Titolo 02)		235.902.700,00	-2.351.000,00	233.551.700,00	237.879.144,57	5.472.555,43				0,00	
Titolo - 03	ENTRATE PER ACCENSIONE DI PRESTITI										
Categoria - 19	ASSUNZIONE DI MUTUI	0,00	0,00	0,00	0,00	0,00				0,00	
Categoria - 20	ASSUNZIONE DI ALTRI DEBITI FINANZIARI	0,00	0,00	0,00	0,00	0,00				0,00	
Categoria - 21	EMISSIONE DI OBBLIGAZIONI	0,00	0,00	0,00	0,00	0,00				0,00	
Totale Titolo - 03		0,00	0,00	0,00	0,00	0,00				0,00	
Entrate Complesive(Entrate Finali + Totale Titolo 03)		235.902.700,00	-2.351.000,00	233.551.700,00	237.879.144,57	5.472.555,43				0,00	

XVI LEGISLATURA - DISEGNI DI LEGGE E RELAZIONI - DOCUMENTI

ENTRATE

BILANCIO		GESTIONE DI COMPETENZA					SOMME ACCERTATE	
		PREVISIONI		DEFINITIVE	ACCERTAMENTI	DIFFERENZA		
CONTO		INIZIALI	VARIAZIONE	D = B + C	E	F = E - D		
Codice	Descrizione	B	C	D = B + C	E	F = E - D		
UPB	DIREZIONE CENTRALE AMMINISTRAZIONE E FINANZA							
Titolo - 01	ENTRATE CORRENTI							
Categoria - 01	ALIQUOTE CONTRIBUTIVE A CARICO DEI TUTORI DI LAVORO E DEGLI ISCRITTI	0,00	0,00	0,00	0,00	0,00		
Categoria - 02	QUOTE DI PARTECIPAZIONE DEGLI ISCRITTI ALL'ONERE DI SPECIFICHE GESTIONI	0,00	0,00	0,00	0,00	0,00		
Categoria - 03	TRASFERIMENTI DA PARTE DELLO STATO	0,00	0,00	0,00	0,00	0,00		
Categoria - 04	TRASFERIMENTI DA PARTE DELLE REGIONI	0,00	0,00	0,00	0,00	0,00		
Categoria - 05	TRASFERIMENTI DA PARTE DEI COMUNI E DELLE PROVINCE	0,00	0,00	0,00	0,00	0,00		
Categoria - 06	TRASFERIMENTI DA PARTE DI ALTRI ENTI DEL SETTORE PUBBLICO	0,00	0,00	0,00	0,00	0,00		
Categoria - 07	ENTRATE DERIVANTI DALLA VENDITA DI BENI E DAI SERVIZI	2.763.000,00	1,00	2.763.000,00	2.851.717,47	88.717,47		
Categoria - 08	RENTI E PROVENTI PATRIMONIALI	0,00	0,00	0,00	0,00	0,00		
Categoria - 09	POSTE CORRETTIVE E COMPENSATIVE DI SPESE CORRENTI	883.690,50	0,00	883.690,50	912.161,45	28.470,95		
Categoria - 10	ENTRATE NON CLASSIFICABILI IN ALTRE VOCI	0,00	0,00	0,00	0,00	0,00		
Totale Titolo - 01		3.646.690,50	0,00	3.646.690,50	3.763.878,92	117.188,42		
Titolo - 02	ENTRATE IN CONTO CAPITALE							
Categoria - 11	ALIENAZIONE DI IMMOBILI E DIRITTI REALI	0,00	0,00	0,00	0,00	0,00		
Categoria - 12	ALIENAZIONE DI IMMOBILIZZAZIONI TECNICHE	0,00	0,00	0,00	0,00	0,00		
Categoria - 13	REALIZZO DI VALORI MOBILIARI	0,00	0,00	0,00	0,00	0,00		
Categoria - 14	RISCOSSIONE DI CREDITI	0,00	0,00	0,00	0,00	0,00		
Categoria - 15	TRASFERIMENTI DALLO STATO	0,00	0,00	0,00	0,00	0,00		
Categoria - 16	TRASFERIMENTI DALLE REGIONI	0,00	0,00	0,00	0,00	0,00		
Categoria - 17	TRASFERIMENTI DA COMUNI E PROVINCE	0,00	0,00	0,00	0,00	0,00		
Categoria - 18	TRASFERIMENTI DA ALTRI ENTI DEL SETTORE PUBBLICO	0,00	0,00	0,00	0,00	0,00		
Totale Titolo - 02		0,00	0,00	0,00	0,00	0,00		
Entrate Finali(Totale Titolo 01 + Totale Titolo 02)		3.646.690,50	0,00	3.646.690,50	3.763.878,92	117.188,42		
Titolo - 03	ENTRATE PER ACCENSIONE DI PRESTITI							
Categoria - 19	ASSUNZIONE DI MUTUI	0,00	0,00	0,00	0,00	0,00		
Categoria - 20	ASSUNZIONE DI ALTRI DEBITI FINANZIARI	0,00	0,00	0,00	0,00	0,00		
Categoria - 21	EMISSIONE DI OBBLIGAZIONI	0,00	0,00	0,00	0,00	0,00		
Totale Titolo - 03		0,00	0,00	0,00	0,00	0,00		
Entrate Complesive(Entrate Finali + Totale Titolo 03)		3.646.690,50	0,00	3.646.690,50	3.763.878,92	117.188,42		

XVI LEGISLATURA - DISEGNI DI LEGGE E RELAZIONI - DOCUMENTI

ENTRATE

BILANCIO		GESTIONE DI COMPETENZA						SOMME ACCERTATE	
		PREVISIONI			DEFINITIVE			ACCERTAMENTI	DIFFERENZA
CONTO		INIZIALI	VARIAZIONE	DEFINITIVE			E	F = E - D	
Codice	Descrizione	B	C	D = B + C					
UPB	SERVIZIO ATTIVITA' SPORTIVE								
	ENTRATE CORRENTI								
Titolo - 01									
Categoria - 01	ALIQUOTE CONTRIBUTIVE A CARICO DEI DATORI DI LAVORO E DEGLI ISCRITTI	0,00	0,00	0,00			0,00	0,00	
Categoria - 02	QUOTE DI PARTECIPAZIONE/ISEN/ISCRITTI ALL'ONERE DI SPECIFICHE GESTIONI	0,00	0,00	0,00			0,00	0,00	
Categoria - 03	TRASFERIMENTI DA PARTE DELLO STATO	0,00	0,00	0,00			0,00	0,00	
Categoria - 04	TRASFERIMENTI DA PARTE DELLE REGIONI	0,00	0,00	0,00			0,00	0,00	
Categoria - 05	TRASFERIMENTI DA PARTE DEI COMUNI E DELLE PROVINCE	0,00	0,00	0,00			0,00	0,00	
Categoria - 06	TRASFERIMENTI DA PARTE DI ALTRI ENTI DEL SETTORE PUBBLICO	0,00	0,00	0,00			0,00	0,00	
Categoria - 07	REDDITI DERIVANTI DALLA VENDITA DI BENI E DALLA PRESTAZIONE DI SERVIZI	0,00	0,00	0,00			0,00	0,00	
Categoria - 08	REDDITI PROVENTI PATRIMONIALI	0,00	0,00	0,00			0,00	0,00	
Categoria - 09	POSTE CORRETTIVE E COMPENSATIVE DI SPESE CORRENTI	0,00	0,00	0,00			0,00	0,00	
Categoria - 10	ENTRATE NON CLASSIFICABILI IN ALTRE VOCI	0,00	0,00	0,00			0,00	0,00	
Totale Titolo - 01		0,00	0,00	0,00			0,00	0,00	
Titolo - 02	ENTRATE IN CONTO CAPITALE								
Categoria - 11	ALIENAZIONE DI IMMOBILI E DIRITTI REALI	0,00	0,00	0,00			0,00	0,00	
Categoria - 12	ALIENAZIONE DI IMMOBILIZZAZIONI TECNICHE	0,00	0,00	0,00			0,00	0,00	
Categoria - 13	REALIZZO DI VALORI MOBILIARI	0,00	0,00	0,00			0,00	0,00	
Categoria - 14	RISCOSSIONE DI CREDITI	0,00	0,00	0,00			0,00	0,00	
Categoria - 15	TRASFERIMENTI DALLO STATO	0,00	0,00	0,00			0,00	0,00	
Categoria - 16	TRASFERIMENTI DALLE REGIONI	0,00	0,00	0,00			0,00	0,00	
Categoria - 17	TRASFERIMENTI DA COMUNI E PROVINCE	0,00	0,00	0,00			0,00	0,00	
Categoria - 18	TRASFERIMENTI DA ALTRI ENTI DEL SETTORE PUBBLICO	0,00	0,00	0,00			0,00	0,00	
Totale Titolo - 02		0,00	0,00	0,00			0,00	0,00	
Entrate Finali(Totale Titolo 01 + Totale Titolo 02)		0,00	0,00	0,00			0,00	0,00	
Titolo - 03	ENTRATE PER ACCENSIONE DI PRESTITI								
Categoria - 19	ASSUNZIONE DI MUTUI	0,00	0,00	0,00			0,00	0,00	
Categoria - 20	ASSUNZIONE DI ALTRI DEBITI FINANZIARI	0,00	0,00	0,00			0,00	0,00	
Categoria - 21	EMISSIONE DI OBBLIGAZIONI	0,00	0,00	0,00			0,00	0,00	
Totale Titolo - 03		0,00	0,00	0,00			0,00	0,00	
Entrate Complesive(Entrate Finali + Totale Titolo 03)		0,00	0,00	0,00			0,00	0,00	

XVI LEGISLATURA - DISEGNI DI LEGGE E RELAZIONI - DOCUMENTI

ENTRATE

BILANCIO CONTO		GESTIONE DI COMPETENZA					SOMME ACCERTATE	
		PREVISIONI			DEFINITIVE D = B + C	ACCERTAMENTI E	DIFFERENZA F = E - D	
		INIZIALI B	VARIAZIONE C					
Codice	Descrizione							
UPB	DIREZIONE CENTRALE RISORSE UMANE E ORGANIZZAZIONE							
Titolo - 01	ENTRATE CORRENTI							
Categoria - 01	ALIQUOTE CONTRIBUTIVE A CARICO DEI DATORI DI LAVORO E DEGLI ISCRITTI	0,00	0,00	0,00	0,00	0,00	0,00	
Categoria - 02	QUOTE DI PARTECIPAZIONE DEGLI ISCRITTI ALL'ONERE DI SPECIFICHE GESTIONI	0,00	0,00	0,00	0,00	0,00	0,00	
Categoria - 03	TRASFERIMENTI DA PARTE DELLO STATO	0,00	0,00	0,00	0,00	0,00	0,00	
Categoria - 04	TRASFERIMENTI DA PARTE DELLE REGIONI	0,00	0,00	0,00	0,00	0,00	0,00	
Categoria - 05	TRASFERIMENTI DA PARTE DEI COMUNI E DELLE PROVINCE	0,00	0,00	0,00	0,00	0,00	0,00	
Categoria - 06	TRASFERIMENTI DA PARTE DI ALTRI ENTI DEL SETTORE PUBBLICO	0,00	0,00	0,00	0,00	0,00	0,00	
Categoria - 07	ENTRATE DERIVANTI DALLA VENDITA DI BENI E DALLA PRESTAZIONE DI SERVIZI	0,00	0,00	0,00	0,00	0,00	0,00	
Categoria - 08	REDDITI E PROVENTI PATRIMONIALI	22.122,50	0,00	22.122,50	0,00	-22.122,50	0,00	
Categoria - 09	POSTE CORRETTIVE E COMPENSATIVE DI SPESE CORRENTI	3.964.352,00	-55.390,32	3.908.961,68	3.441.302,99	-467.658,69	0,00	
Categoria - 10	ENTRATE NON CLASSIFICABILI IN ALTRE VOCI	650.000,00	0,00	650.000,00	224.961,79	-425.038,21	0,00	
Totale Titolo - 01		4.636.474,50	-55.390,32	4.581.084,18	3.666.264,71	-914.819,47		
Titolo - 02	ENTRATE IN CONTO CAPITALE							
Categoria - 11	ALIENAZIONE DI IMMOBILITÀ REALI	0,00	0,00	0,00	0,00	0,00	0,00	
Categoria - 12	ALIENAZIONE DI IMMOBILIZZAZIONI TECNICHE	0,00	0,00	0,00	0,00	0,00	0,00	
Categoria - 13	REALIZZO DI VALORI MOBILIARI	0,00	0,00	0,00	0,00	0,00	0,00	
Categoria - 14	RISCOSSIONE DI CREDITI	0,00	0,00	0,00	0,00	0,00	0,00	
Categoria - 15	TRASFERIMENTI DALLLO STATO	0,00	0,00	0,00	0,00	0,00	0,00	
Categoria - 16	TRASFERIMENTI DALLE REGIONI	0,00	0,00	0,00	0,00	0,00	0,00	
Categoria - 17	TRASFERIMENTI DA COMUNI E PROVINCE	0,00	0,00	0,00	0,00	0,00	0,00	
Categoria - 18	TRASFERIMENTI DA ALTRI ENTI DEL SETTORE PUBBLICO	0,00	0,00	0,00	0,00	0,00	0,00	
Totale Titolo - 02		0,00	0,00	0,00	0,00	0,00	0,00	
Entrate Finali(Totale Titolo 01 + Totale Titolo 02)		4.636.474,50	-55.390,32	4.581.084,18	3.666.264,71	-914.819,47		
Titolo - 03	ENTRATE PER ACCENSIONE DI PRESTITI							
Categoria - 19	ASSUNZIONE DI MUTUI	0,00	0,00	0,00	0,00	0,00	0,00	
Categoria - 20	ASSUNZIONE DI ALTRI PRESTITI FINANZIARI	0,00	0,00	0,00	0,00	0,00	0,00	
Categoria - 21	EMISSIONE DI OBBLIGAZIONI	0,00	0,00	0,00	0,00	0,00	0,00	
Totale Titolo - 03		0,00	0,00	0,00	0,00	0,00	0,00	
Entrate Complesive(Entrate Finali + Totale Titolo 03)		4.636.474,50	-55.390,32	4.581.084,18	3.666.264,71	-914.819,47		

XVI LEGISLATURA - DISEGNI DI LEGGE E RELAZIONI - DOCUMENTI

ENTRATE

BILANCIO		GESTIONE DI COMPETENZA					SOMME ACCERTATE	
		PREVISIONI		DEFINITIVE	ACCERTAMENTI	DIFFERENZA		
CONTO		INIZIALI	VARIAZIONE	D = B + C	E	F = E - D		
Codice	Descrizione	B	C	D = B + C	E	F = E - D		
UPB	DIREZIONE CENTRALE SERVIZI ISPETTIVI E REVISIONE INTERNA							
Titolo - 01	ENTRATE CORRENTI							
Categoria - 01	ALIQUOTE CONTRIBUTIVE A CARICO DEI DATORI DI LAVORO E DEGLI ISCRITTI	0,00	0,00	0,00	0,00	0,00		
Categoria - 02	QUOTE DI PARTECIPAZIONE DEGLI ISCRITTI ALL'ONERE DI SPESE CHE GESTIONI	0,00	0,00	0,00	0,00	0,00		
Categoria - 03	TRASFERIMENTI DA PARTE DELLO STATO	0,00	0,00	0,00	0,00	0,00		
Categoria - 04	TRASFERIMENTI DA PARTE DELLE REGIONI	0,00	0,00	0,00	0,00	0,00		
Categoria - 05	TRASFERIMENTI DA PARTE DEI COMUNI E DELLE PROVINCE	0,00	0,00	0,00	0,00	0,00		
Categoria - 06	TRASFERIMENTI DA PARTE DI ALTRI ENTI DEL SETTORE PUBBLICO	0,00	0,00	0,00	0,00	0,00		
Categoria - 07	ENTRATE DERIVANTI DALLA VENDITA DI BENI E DALLA PRESTAZIONE DI SERVIZI	0,00	0,00	0,00	0,00	0,00		
Categoria - 08	REDDITI E PROVENTI PATRIMONIALI	0,00	0,00	0,00	0,00	0,00		
Categoria - 09	POSTE CORRETTIVE E COMPENSATIVE DI SPESE CORRENTI	0,00	0,00	0,00	0,00	0,00		
Categoria - 09	ENTRATE NON CLASSIFICABILI IN ALTRE VOCI	0,00	0,00	0,00	0,00	0,00		
Totale Titolo - 01		0,00	0,00	0,00	0,00	0,00		
Titolo - 02	ENTRATE IN CONTO CAPITALE							
Categoria - 11	ALIENAZIONE DI IMMOBILI E DIRITTI REALI	0,00	0,00	0,00	0,00	0,00		
Categoria - 12	ALIFNAZIONE DI IMMOBILIZZAZIONI TECNICHE	0,00	0,00	0,00	0,00	0,00		
Categoria - 13	REALIZZO DI VALORI MOBILIARI	0,00	0,00	0,00	0,00	0,00		
Categoria - 14	RISCOSSIONE DI CREDITI	0,00	0,00	0,00	0,00	0,00		
Categoria - 15	TRASFERIMENTI DALLO STATO	0,00	0,00	0,00	0,00	0,00		
Categoria - 16	TRASFERIMENTI DALLE REGIONI	0,00	0,00	0,00	0,00	0,00		
Categoria - 17	TRASFERIMENTI DA COMUNI E PROVINCE	0,00	0,00	0,00	0,00	0,00		
Categoria - 18	TRASFERIMENTI DA ALTRI ENTI DEL SETTORE PUBBLICO	0,00	0,00	0,00	0,00	0,00		
Totale Titolo - 02		0,00	0,00	0,00	0,00	0,00		
Entrate Finali(Totale Titolo 01 + Totale Titolo 02)		0,00	0,00	0,00	0,00	0,00		
Titolo - 03	ENTRATE PER ACCENSIONE DI PRESTITI							
Categoria - 19	ASSUNZIONE DI MUTUI	0,00	0,00	0,00	0,00	0,00		
Categoria - 20	ASSUNZIONE DI ALTRI DEBITI FINANZIARI	0,00	0,00	0,00	0,00	0,00		
Categoria - 21	EMISSIONE DI OBBLIGAZIONI	0,00	0,00	0,00	0,00	0,00		
Totale Titolo - 03		0,00	0,00	0,00	0,00	0,00		
Entrate Complessive(Entrate Finali + Totale Titolo 03)		0,00	0,00	0,00	0,00	0,00		

XVI LEGISLATURA - DISEGNI DI LEGGE E RELAZIONI - DOCUMENTI

ENTRATE

BILANCIO		GESTIONE DI COMPETENZA					SOMME ACCERTATE	
		PREVISIONI		DEFINITIVE	ACCERTAMENTI	DIFFERENZA		
CONTO		INIZIALI	VARIAZIONE	D = B + C	E	F = E - D		
Descrizione		B	C	D = B + C	E	F = E - D		
UPB	UFFICIO PATRIMONIO E AFFARI GENERALI							
Titolo - 01	ENTRATE CORRENTI							
Categoria - 01	ALIQUOTE CONTRIBUTIVE A CARICO DEI DATORI DI LAVORO E DEGLI ISCRITTI	0,00	0,00	0,00	0,00	0,00		
Categoria - 02	QUOTE DI PARTECIPAZIONE DEGLI ISCRITTI AL FONDERO DI SPECIFICHE GESTIONI	0,00	0,00	0,00	0,00	0,00		
Categoria - 03	TRASFERIMENTI DA PARTE DELLO STATO	0,00	0,00	0,00	0,00	0,00		
Categoria - 04	TRASFERIMENTI DA PARTE DELLE REGIONI	0,00	0,00	0,00	0,00	0,00		
Categoria - 05	TRASFERIMENTI DA PARTE DEI COMUNI E DELLE PROVINCE	0,00	0,00	0,00	0,00	0,00		
Categoria - 06	TRASFERIMENTI DA PARTE DI ALTRI ENTI DEL SETTORE PUBBLICO	0,00	0,00	0,00	0,00	0,00		
Categoria - 07	ENTRATE DERIVANTI DALLA VENDITA DI BENI E DALLA PRESTAZIONE DI SERVIZI	0,00	0,00	0,00	0,00	0,00		
Categoria - 08	REDDITI PROVENIENTI PATRIMONIALI	0,00	0,00	0,00	0,00	0,00		
Categoria - 09	POSTI CORRETTIVE E COMPENSATIVI DI SPSE CORRENTI	0,00	0,00	0,00	0,00	0,00		
Categoria - 10	ENTRATE NON CLASSIFICABILI IN ALTRE VOCI	0,00	0,00	0,00	0,00	0,00		
Totale Titolo - 01		0,00	0,00	0,00	0,00	0,00		
Titolo - 02	ENTRATE IN CONTO CAPITALE							
Categoria - 11	ALIENAZIONE DI IMMOBILI E DIRITTI REALI	0,00	0,00	0,00	0,00	0,00		
Categoria - 12	ALIENAZIONE DI IMMOBILIZZAZIONI TECNICHE	0,00	0,00	0,00	0,00	0,00		
Categoria - 13	REALIZZO DI VALORI MOBILIARI	0,00	0,00	0,00	0,00	0,00		
Categoria - 14	RISCOSSIONE DI CREDITI	0,00	0,00	0,00	0,00	0,00		
Categoria - 15	TRASFERIMENTI DALLO STATO	0,00	0,00	0,00	0,00	0,00		
Categoria - 16	TRASFERIMENTI DALE REGIONI	0,00	0,00	0,00	0,00	0,00		
Categoria - 17	TRASFERIMENTI DA COMUNI E PROVINCE	0,00	0,00	0,00	0,00	0,00		
Categoria - 18	TRASFERIMENTI DA ALTRI ENTI DEL SETTORE PUBBLICO	0,00	0,00	0,00	0,00	0,00		
Totale Titolo - 02		0,00	0,00	0,00	0,00	0,00		
Entrate Finali(Totale Titolo 01 + Totale Titolo 02)		0,00	0,00	0,00	0,00	0,00		
Titolo - 03	ENTRATE PER ACCENSIONE DI PRESTITI							
Categoria - 19	ASSUNZIONE DI MUTUI	0,00	0,00	0,00	0,00	0,00		
Categoria - 20	ASSUNZIONE DI ALTRI DEBITI FINANZIARI	0,00	0,00	0,00	0,00	0,00		
Categoria - 21	EMISSIONE DI OBBLIGAZIONI	0,00	0,00	0,00	0,00	0,00		
Totale Titolo - 03		0,00	0,00	0,00	0,00	0,00		
Entrate Complesive(Entrate Finali + Totale Titolo 03)		0,00	0,00	0,00	0,00	0,00		

ENTRATE

BILANCIO		GESTIONE DI COMPETENZA					
		PREVISIONI			SOMME ACCERTATE		
CONTO		INIZIALI	VARIAZIONE	DEFINITIVE	ACCERTAMENTI	DIFFERENZA	
Descrizione		B	C	D = B + C	E	F = E - D	
UPB	SERVIZIO TURISMO E RELAZIONI INTERNAZIONALI						
	ENTRATE CORRENTI						
Titolo - 01	ALIQUOTE CONTRIBUTIVE A CARICO DEI DATORI DI LAVORO E DEGLI ISCRITTI	0,00	0,00	0,00	0,00	0,00	
Categoria - 01	QUOTE DI PARTECIPAZIONE DEGLI ISCRITTI ALL'ONERE DI SPECIFICHE GESTIONI	0,00	0,00	0,00	0,00	0,00	
Categoria - 02	TRASFERIMENTI DA PARTE DELLO STATO	0,00	0,00	0,00	0,00	0,00	
Categoria - 03	TRASFERIMENTI DA PARTE DELLE REGIONI	0,00	0,00	0,00	0,00	0,00	
Categoria - 04	TRASFERIMENTI DA PARTE DEI COMUNI E DELLE PROVINCE	0,00	0,00	0,00	0,00	0,00	
Categoria - 05	TRASFERIMENTI DA PARTE DI ALTRI ENTI DEL SETTORE PUBBLICO	0,00	0,00	0,00	0,00	0,00	
Categoria - 06	ENTRATE DERIVANTI DALLA VENDITA DI BENI E DALLA PRESTAZIONE DI SERVIZI	0,00	0,00	0,00	0,00	0,00	
Categoria - 07	REDDITI PROVENTUALI	0,00	0,00	0,00	0,00	0,00	
Categoria - 08	POSTE CORRETTIVE E COMPENSATIVE DI SPSE CORRENTI	0,00	0,00	0,00	0,00	0,00	
Categoria - 09	ENTRATE NON CLASSIFICABILI IN ALTRE VOCI	0,00	0,00	0,00	0,00	0,00	
Categoria - 10		0,00	0,00	0,00	0,00	0,00	
Totale Titolo - 01		0,00	0,00	0,00	0,00	0,00	
Titolo - 02	ENTRATE IN CONTO CAPITALE						
Categoria - 11	ALIENAZIONE DI IMMOBILI E DIRITTI REALI	0,00	0,00	0,00	0,00	0,00	
Categoria - 12	ALIENAZIONE DI IMMOBILIZZAZIONI TECNICHE	0,00	0,00	0,00	0,00	0,00	
Categoria - 13	REALIZZO DI VALORI MOBILIARI	0,00	0,00	0,00	0,00	0,00	
Categoria - 14	RISCOSSIONE DI CREDITI	0,00	0,00	0,00	0,00	0,00	
Categoria - 15	TRASFERIMENTI DALLO STATO	0,00	0,00	0,00	0,00	0,00	
Categoria - 16	TRASFERIMENTI DALLE REGIONI	0,00	0,00	0,00	0,00	0,00	
Categoria - 17	TRASFERIMENTI DA COMUNI E PROVINCE	0,00	0,00	0,00	0,00	0,00	
Categoria - 18	TRASFERIMENTI DA ALTRI ENTI DEL SETTORE PUBBLICO	0,00	0,00	0,00	0,00	0,00	
Categoria - 19		0,00	0,00	0,00	0,00	0,00	
Totale Titolo - 02		0,00	0,00	0,00	0,00	0,00	
Entrate Finali(Totale Titolo 01 + Totale Titolo 02)		0,00	0,00	0,00	0,00	0,00	
Titolo - 03	ENTRATE PER ACCENSIONE DI PRESTITI						
Categoria - 19	ASSUNZIONE DI MUTUI	0,00	0,00	0,00	0,00	0,00	
Categoria - 20	ASSUNZIONE DI ALTRI DERIVATI FINANZIARI	0,00	0,00	0,00	0,00	0,00	
Categoria - 21	EMISSIONE DI OBBLIGAZIONI	0,00	0,00	0,00	0,00	0,00	
Totale Titolo - 03		0,00	0,00	0,00	0,00	0,00	
Entrate Complesive(Entrate Finali + Totale Titolo 03)		0,00	0,00	0,00	0,00	0,00	

XVI LEGISLATURA - DISEGNI DI LEGGE E RELAZIONI - DOCUMENTI

ENTRATE

BILANCIO CONTO		GESTIONE DI COMPETENZA				SOMME ACCERTATE	
		PREVISIONI	DEFINITIVE	ACCERTAMENTI	DIFFERENZA		
Codice	Descrizione	INIZIALI	VARIAZIONE	D = B + C	E	F = E - D	
UPB	SERVIZIO DEL SEGRETARIO GENERALE	B	C	D = B + C	E	F = E - D	
TITOLO - 01	ENTRATE CORRENTI	0,00	0,00	0,00	0,00	0,00	
Categoria - 01	ALIQUOTE CONTRIBUTIVE A CARICO DEI DATORI DI LAVORO E DEGLI ISCRITTI	0,00	0,00	0,00	0,00	0,00	
Categoria - 02	GIUOCHI IN PARTECIPAZIONE DEGLI ISCRITTI ALL'ONERE DI SPECIFICHE GESTIONI	0,00	0,00	0,00	0,00	0,00	
Categoria - 03	TRASFERIMENTI DA PARTE DELLO STATO	0,00	0,00	0,00	0,00	0,00	
Categoria - 04	TRASFERIMENTI DA PARTE DELLE REGIONI	0,00	0,00	0,00	0,00	0,00	
Categoria - 05	TRASFERIMENTI DA PARTE DEI COMUNI E DELLE PROVINCE	0,00	0,00	0,00	0,00	0,00	
Categoria - 06	TRASFERIMENTI DA PARTE DI ALTRI ENTI DEL SETTORE PUBBLICO	0,00	0,00	0,00	0,00	0,00	
Categoria - 07	ENTRATE DERIVANTI DALLA VENDITA DI BENI E DALLA PRESTAZIONE DI SERVIZI	0,00	0,00	0,00	0,00	0,00	
Categoria - 08	REDDITI E PROVENTI PATRIMONIALI	0,00	0,00	0,00	0,00	0,00	
Categoria - 09	POSTE CORRETTIVE E COMPENSATIVE DI SPESE CORRENTI	0,00	0,00	0,00	0,00	0,00	
Categoria - 10	ENTRATE NON CLASSIFICABILI IN ALTRE VOCI	0,00	0,00	0,00	0,00	0,00	
Totale Titolo - 01		0,00	0,00	0,00	0,00	0,00	
TITOLO - 02	ENTRATE IN CONTO CAPITALE	0,00	0,00	0,00	0,00	0,00	
Categoria - 11	ALIENAZIONE DI IMMOBILI E DIRITTI REALI	0,00	0,00	0,00	0,00	0,00	
Categoria - 12	ALIENAZIONE DI IMMOBILIZZAZIONI TECNICHE	0,00	0,00	0,00	0,00	0,00	
Categoria - 13	REALIZZO DI VALORI MOBILIARI	0,00	0,00	0,00	0,00	0,00	
Categoria - 14	RISSOSSIONE DI CREDITI	0,00	0,00	0,00	0,00	0,00	
Categoria - 15	TRASFERIMENTI DALLO STATO	0,00	0,00	0,00	0,00	0,00	
Categoria - 16	TRASFERIMENTI DALLE REGIONI	0,00	0,00	0,00	0,00	0,00	
Categoria - 17	TRASFERIMENTI DA COMUNI E PROVINCE	0,00	0,00	0,00	0,00	0,00	
Categoria - 18	TRASFERIMENTI DA ALTRI ENTI DEL SETTORE PUBBLICO	0,00	0,00	0,00	0,00	0,00	
Totale Titolo - 02		0,00	0,00	0,00	0,00	0,00	
Entrate Finali(Totale Titolo 01 + Totale Titolo 02)		0,00	0,00	0,00	0,00	0,00	
TITOLO - 03	ENTRATE PER ACCENSIONE DI PRESTITI	0,00	0,00	0,00	0,00	0,00	
Categoria - 19	ASSUNZIONE DI MUTUI	0,00	0,00	0,00	0,00	0,00	
Categoria - 20	ASSUNZIONE DI ALTRI PRESTITI FINANZIARI	0,00	0,00	0,00	0,00	0,00	
Categoria - 21	EMISSIONE DI OBBLIGAZIONI	0,00	0,00	0,00	0,00	0,00	
Totale Titolo - 03		0,00	0,00	0,00	0,00	0,00	
Entrate Complesive(Entrate Finali + Totale Titolo 03)		0,00	0,00	0,00	0,00	0,00	

XVI LEGISLATURA - DISEGNI DI LEGGE E RELAZIONI - DOCUMENTI

ENTRATE

BILANCIO		GESTIONE DI COMPETENZA					SOMME ACCERTATE	
		PREVISIONI		DEFINITIVE	ACCERTAMENTI	DIFFERENZA		
Codice	Descrizione	INIZIALI	VARIAZIONE	D = B + C	E	F = E - D		
UPB	CONTO	B	C	D = B + C	E	F = E - D		
Funzione Piani Territoriali Regionali								
ENTRATE CORRENTI								
ALIQUOTE CONTRIBUTIVE A CARICO DEI DATORI DI LAVORO E DEGLI ISCRITTI								
01	QUOTE DI PARTECIPAZIONE DEGLI ISCRITTI ALL'ONERE DI SPECIFICHE GESTIONI	0,00	0,00	0,00	0,00	0,00		
02	TRASFERIMENTI DA PARTE DELLO STATO	0,00	0,00	0,00	0,00	0,00		
03	TRASFERIMENTI DA PARTE DELLE REGIONI	0,00	0,00	0,00	0,00	0,00		
04	TRASFERIMENTI DA PARTE DEI COMUNI E DELLE PROVINCE	0,00	0,00	0,00	0,00	0,00		
05	TRASFERIMENTI DA PARTE DI ALTRI ENTI DEL SETTORE PUBBLICO	0,00	0,00	0,00	0,00	0,00		
06	ENTRATE DERIVANTI DALLA VENDITA DI BENI E DALLA PRESTAZIONE DI SERVIZI	0,00	0,00	0,00	0,00	0,00		
07	REDDITI E PROVENTI PATRIMONIALI	0,00	0,00	0,00	0,00	0,00		
08	POSTE CORRETTIVE E COMPENSATIVE DI SPESE CORRENTI	0,00	0,00	0,00	0,00	0,00		
09	ENTRATE NON CLASSIFICABILI IN ALTRE VOCI	0,00	0,00	0,00	0,00	0,00		
10	Totale Titolo - 01	0,00	0,00	0,00	0,00	0,00		
Titolo - 02								
ENTRATE IN CONTO CAPITALE								
ALIENAZIONE DI IMMOBILI E DIRITTI REALI								
11	ALIENAZIONE DI IMMOBILIZZAZIONI TECNICHE	0,00	0,00	0,00	0,00	0,00		
12	REALIZZO DI VALORI MOBILIARI	0,00	0,00	0,00	0,00	0,00		
13	RISCOSSIONE DI CREDITI	0,00	0,00	0,00	0,00	0,00		
14	TRASFERIMENTI DALL'O STATO	0,00	0,00	0,00	0,00	0,00		
15	TRASFERIMENTI DALLE REGIONI	0,00	0,00	0,00	0,00	0,00		
16	TRASFERIMENTI DA COMUNI E PROVINCE	0,00	0,00	0,00	0,00	0,00		
17	TRASFERIMENTI DA ALTRI ENTI DEL SETTORE PUBBLICO	0,00	0,00	0,00	0,00	0,00		
18	Totale Titolo - 02	0,00	0,00	0,00	0,00	0,00		
Entrate Finali(Totale Titolo 01 + Totale Titolo 02)								
Titolo - 03								
ENTRATE PER ACCENSIONE DI PRESTITI								
ASSUNZIONE DI MUTUI								
19	ASSUNZIONE DI ALTRI DEBITI FINANZIARI	0,00	0,00	0,00	0,00	0,00		
20	EMISSIONE DI OBBLIGAZIONI	0,00	0,00	0,00	0,00	0,00		
21	Totale Titolo - 03	0,00	0,00	0,00	0,00	0,00		
Entrate Complesive(Entrate Finali + Totale Titolo 03)								
0,00 0,00 0,00 0,00 0,00								

ENTRATE

	GESTIONE DI COMPETENZA					
	BILANCIO		PREVISIONI		SOMME ACCERTATE	
	CONTO		INIZIALI	VARIAZIONE	DEFINITIVE	ACCERTAMENTI
		B	C	D = B + C	E	F = E - D
PARTITE DI GIRO						
Titolo - 04		1.610.000.000,00	-1.636.892,61	1.608.363.107,39	1.505.304.130,93	103.058.976,46
Categoria - 42		1.810.000.000,00	-1.636.892,61	1.608.363.107,39	1.505.304.130,93	-103.058.976,46
Totale Titolo - 04						
Entrate Totali		1.854.185.865,00	-4.043.282,93	1.850.142.582,07	1.740.613.419,13	-109.529.162,94

CONTO CONSUNTIVO DELL'USCITA



RENDICONTO FINANZIARIO PER UPB ANNO 2010 - PRA

SPESE

BILANCIO CONTO	GESTIONE DI COMPETENZA					
	PREVISIONI			SOMME IMPEGNATE		
	INIZIALI B	VARIAZIONE C	DEFINITIVE D = B + C	IMPEGNI E	DIFFERENZA F = E - D	
	0,00		0,00	0,00	0,00	0,00
Disavanzo di amministrazione iniziale						0,00

XVI LEGISLATURA - DISEGNI DI LEGGE E RELAZIONI - DOCUMENTI

SPESE

BILANCIO CONTO		GESTIONE DI COMPETENZA					SOMME IMPEGNATE	
		PREVISIONI			DEFINITIVE D = B + C	IMPEGNI E	DIFFERENZA F = E - D	
		INIZIALI B	VARIAZIONE C					
UPB	DIREZIONE CENTRALE SERVIZI DELEGATI							
Titolo - 01	USCITE CORRENTI							
Categoria - 01	SPESE PER GLI ORGANI DELL'ENTE	0,00	0,00	0,00	0,00	0,00	0,00	
Categoria - 02	ONERI PER IL PERSONALE IN ATTIVITA' DI SERVIZIO	0,00	0,00	0,00	0,00	0,00	0,00	
Categoria - 03	ONERI PER IL PERSONALE IN QUIESCENZA	0,00	0,00	0,00	0,00	0,00	0,00	
Categoria - 04	SPESE PER L'ACQUISTO DI BENI DI CONSUMO E DI SERVIZI	538.000,00	0,00	538.000,00	484.795,20	-53.204,80	0,00	
Categoria - 05	SPESE PER PRESTAZIONI ISTITUZIONALI	0,00	0,00	0,00	0,00	0,00	0,00	
Categoria - 06	TRASFERIMENTI PASSIVI	0,00	0,00	0,00	0,00	0,00	0,00	
Categoria - 07	ONERI FINANZIARI	0,00	0,00	0,00	0,00	0,00	0,00	
Categoria - 08	ONERI TRIBUTARI	0,00	0,00	0,00	0,00	0,00	0,00	
Categoria - 09	ONERI TRIBUTARI	0,00	0,00	0,00	0,00	0,00	0,00	
Categoria - 09	POSTE CORRETTIVE E COMPENSATIVE DI ENTRATE CORRENTI	3.441.970,00	-1.100,00	3.440.870,00	2.653.243,54	-802.426,46	0,00	
Categoria - 10	SPESE NON CLASSIFICABILI IN ALTRE VOCI	0,00	0,00	0,00	0,00	0,00	0,00	
Totale Titolo - 01		3.971.970,00	-1.100,00	3.970.870,00	3.133.038,74	-837.831,26		
Titolo - 02	USCITE IN CONTO CAPITALE							
Categoria - 11	ACQUISIZIONE BENI DI USO DUREVOLE ED OPERE IMMOBILIARI	0,00	0,00	0,00	0,00	0,00	0,00	
Categoria - 12	ACQUISIZIONE DI IMMOBILIZZAZIONI TECNICHE	0,00	0,00	0,00	0,00	0,00	0,00	
Categoria - 13	PARTECIPAZIONI E ACQUISTO DI VALORI MOBILIARI	0,00	0,00	0,00	0,00	0,00	0,00	
Categoria - 14	CONCESSIONE DI CREDITI ED ANTICIPAZIONI	200.000,00	0,00	200.000,00	0,00	-200.000,00	0,00	
Categoria - 15	INDENNITA' DI ANZIANITA' E SIMILARI AL PERSONALE CESSATO DAL SERVIZIO	0,00	0,00	0,00	0,00	0,00	0,00	
Totale Titolo - 02		200.000,00	0,00	200.000,00	0,00	-200.000,00		
Spese Finali(Totale Titolo 01 + Totale Titolo 02)		4.171.970,00	-1.100,00	4.170.870,00	3.133.038,74	-1.037.831,26		
Titolo - 03	USCITE PER RIMBORSI PRESTITI							
Categoria - 16	RIMBORSI DI MUTUI	0,00	0,00	0,00	0,00	0,00	0,00	
Categoria - 17	RIMBORSI DI ANTICIPAZIONI PASSIVE	0,00	0,00	0,00	0,00	0,00	0,00	
Categoria - 18	RIMBORSI DI OBBLIGAZIONI	0,00	0,00	0,00	0,00	0,00	0,00	
Categoria - 19	RESTITUZIONE ALLE GESTIONI AUTONOME DI ANTICIPAZIONI	0,00	0,00	0,00	0,00	0,00	0,00	
Categoria - 20	ESTINZIONE DEBITI DIVERSI	0,00	0,00	0,00	0,00	0,00	0,00	
Totale Titolo - 03		0,00	0,00	0,00	0,00	0,00		
Spese Complessive(Spese Finali + Totale Titolo 03)		4.171.970,00	-1.100,00	4.170.870,00	3.133.038,74	-1.037.831,26		

XVI LEGISLATURA - DISEGNI DI LEGGE E RELAZIONI - DOCUMENTI

SPESE

Codice	Descrizione	GESTIONE DI COMPETENZA					SOMME IMPEGNATE	
		BILANCIO		PREVISIONI			IMPEGNI E	DIFFERENZA F = E - D
		CONTO		INIZIALI B	VARIAZIONE C	DEFINITIVE D = B + C		
DIREZIONE CENTRALE AMMINISTRAZIONE E FINANZA								
USCITE CORRENTI								
Titolo - 01	SPESA PER GLI ORGANI DELL'ENTE	143.929,50	0,00	143.929,50	103.361,62	40.567,88		
Categoria - 01	ONERI PER IL PERSONALE IN ATTIVITA' DI SERVIZIO	73.810,00	0,00	73.810,00	37.039,37	36.770,63		
Categoria - 03	ONERI PER IL PERSONALE IN QUIESCENZA	0,00	0,00	0,00	0,00	0,00		
Categoria - 04	SPESA PER L'ACQUISTO DI BENI DI CONSUMO E DI SERVIZI	1.099.743,67	1.677,07	1.101.420,74	976.439,32	124.981,42		
Categoria - 05	SPESA PER PRESTAZIONI ISTITUZIONALI	0,00	0,00	0,00	0,00	0,00		
Categoria - 06	TRASFERIMENTI PASSIVI	0,00	0,00	0,00	0,00	0,00		
Categoria - 07	ONERI FINANZIARI	101.647,74	0,00	101.647,74	66.816,40	34.831,34		
Categoria - 08	ONERI TRIBUTARI	19.593.152,00	-543.819,16	19.049.332,84	16.408.572,05	2.640.760,79		
Categoria - 09	POSTE CORRETTIVE E COMPENSATIVE DI ENTRATE CORRENTI	8.119,10	38.750,25	46.869,35	31.245,06	15.624,29		
Categoria - 10	SPESA NON CLASSIFICABILI IN ALTRE VOCI	1.782.181,00	-1.298.107,23	507.303,77	31.902,23	475.401,54		
Totale Titolo - 01		21.402.582,01	-1.578.418,01	19.824.164,00	17.545.921,35	-2.278.242,65		
USCITE IN CONTO CAPITALE								
Categoria - 11	ACQUISIZIONE BENI DI USO DUREVOLE ED OPERE IMMOBILIARI	0,00	0,00	0,00	0,00	0,00		
Categoria - 12	ACQUISIZIONE DI IMMOBILIZZAZIONI TECNICHE	0,00	0,00	0,00	0,00	0,00		
Categoria - 13	PARTICIPAZIONI E ACQUISTO DI VALORI MOBILIARI	0,00	0,00	0,00	0,00	0,00		
Categoria - 14	CONCESSIONE DI CREDITI ED ANTICIPAZIONI	0,00	0,00	0,00	0,00	0,00		
Categoria - 15	INDENNITA' DI ANZIANITA' E SIMILARI AL PERSONALE CESSATO DAL SERVIZIO	0,00	0,00	0,00	0,00	0,00		
Totale Titolo - 02		0,00	0,00	0,00	0,00	0,00		
Spese Finali (Totale Titolo 01 + Totale Titolo 02)		21.402.582,01	-1.578.418,01	19.824.164,00	17.545.921,35	-2.278.242,65		
USCITE PER RIMBORSI PRESTITI								
Titolo - 03	RIMBORSI DI MUTUI	0,00	0,00	0,00	0,00	0,00		
Categoria - 16	RIMBORSI DI ANTICIPAZIONI PASSIVE	0,00	0,00	0,00	0,00	0,00		
Categoria - 17	RIMBORSI DI OBBLIGAZIONI	0,00	0,00	0,00	0,00	0,00		
Categoria - 18	RESTITUZIONE ALLE GESTIONI AUTONOME DI ANTICIPAZIONI	0,00	0,00	0,00	0,00	0,00		
Categoria - 19	ESTINZIONE DEBITI DIVERSI	0,00	0,00	0,00	0,00	0,00		
Totale Titolo - 03		0,00	0,00	0,00	0,00	0,00		
Spese Complessive (Spese Finali + Totale Titolo 03)		21.402.582,01	-1.578.418,01	19.824.164,00	17.545.921,35	-2.278.242,65		

XVI LEGISLATURA - DISEGNI DI LEGGE E RELAZIONI - DOCUMENTI

SPESE

Codice UPB	Descrizione DIREZIONE CENTRALE SOCI USCITE CORRENTI	GESTIONE DI COMPETENZA					
		PREVISIONI			SOMME IMPEGNATE		
		INIZIALI B	VARIAZIONE C	DEFINITIVE D = B + C	IMPEGNI E	DIFFERENZA F = E - D	
BILANCIO							
CONTO							
TITOLO - 01							
Categoria - 01	SPESA PER GLI ORGANI DELL'ENTE	0,00	0,00	0,00	0,00	0,00	
Categoria - 02	ONERI PER IL PERSONALE IN ATTIVITA' DI SERVIZIO	0,00	0,00	0,00	0,00	0,00	
Categoria - 03	ONERI PER IL PERSONALE IN QUIESCENZA	0,00	0,00	0,00	0,00	0,00	
Categoria - 04	SPESA PER L'ACQUISTO DI BENI DI CONSUMO E DI SERVIZI	3.218.116,00	-73.810,00	3.144.306,00	3.144.306,00	0,00	
Categoria - 05	SPESA PER PRESTAZIONI ISTITUZIONALI	0,00	0,00	0,00	0,00	0,00	
Categoria - 06	TRASFERIMENTI PASSIVI	0,00	0,00	0,00	0,00	0,00	
Categoria - 07	ONERI FINANZIARI	0,00	0,00	0,00	0,00	0,00	
Categoria - 08	ONERI TRIBUTARI	0,00	0,00	0,00	0,00	0,00	
Categoria - 09	POSTE CORRETTIVE E COMPENSATIVE DI ENTRATE CORRENTI	0,00	0,00	0,00	0,00	0,00	
Categoria - 10	SPESA NON CLASSIFICABILI IN ALTRE VOCI	0,00	0,00	0,00	0,00	0,00	
Totale Titolo - 01		3.218.116,00	-73.810,00	3.144.306,00	3.144.306,00	0,00	
TITOLO - 02							
USCITE IN CONTO CAPITALE							
Categoria - 11	ACQUISIZIONE BENI DI USO DUREVOLE ED OPERE IMMOBILIARI	0,00	0,00	0,00	0,00	0,00	
Categoria - 12	ACQUISIZIONE DI IMMOBILIZZAZIONI TECNICHE	0,00	0,00	0,00	0,00	0,00	
Categoria - 13	PARTECIPAZIONI E ACQUISTO DI VALORI MOBILIARI	0,00	0,00	0,00	0,00	0,00	
Categoria - 14	CONCESSIONI DI CREDITI ED ANTICIPAZIONI	0,00	0,00	0,00	0,00	0,00	
Categoria - 15	INDENNITA' DI ANZIANITA' E SIMILARI AL PERSONALE CESSATO DAL SERVIZIO	0,00	0,00	0,00	0,00	0,00	
Totale Titolo - 02		0,00	0,00	0,00	0,00	0,00	
Spese Finali (Totale Titolo 01 + Totale Titolo 02)							
		3.218.116,00	-73.810,00	3.144.306,00	3.144.306,00	0,00	
TITOLO - 03							
USCITE PER RIMBORSI PRESTITI							
Categoria - 16	RIMBORSI DI MUTUI	0,00	0,00	0,00	0,00	0,00	
Categoria - 17	RIMBORSI DI ANTICIPAZIONI PASSIVE	0,00	0,00	0,00	0,00	0,00	
Categoria - 18	RIMBORSI DI OBBLIGAZIONI	0,00	0,00	0,00	0,00	0,00	
Categoria - 19	RESTITUZIONE ALLE GESTIONI AUTONOME DI ANTICIPAZIONI	0,00	0,00	0,00	0,00	0,00	
Categoria - 20	ESTINZIONE DEBITI DIVERSI	0,00	0,00	0,00	0,00	0,00	
Totale Titolo - 03		0,00	0,00	0,00	0,00	0,00	
Spese Complessive (Spese Finali + Totale Titolo 03)							
		3.218.116,00	-73.810,00	3.144.306,00	3.144.306,00	0,00	

XVI LEGISLATURA - DISEGNI DI LEGGE E RELAZIONI - DOCUMENTI

SPESE

BILANCIO		GESTIONE DI COMPETENZA					SOMME IMPEGNATE	
		CONTO		PREVISIONI	DEFINITIVE	IMPEGNI	DIFFERENZA	
Descrizione	UPB	INIZIALI	VARIAZIONE	D = B + C	E	F = E - D		
SERVIZIO ATTIVITA' SPORTIVE								
USCITE CORRENTI								
Titolo - 01		0,00	0,00	0,00	0,00	0,00		
Categoria - 01	SPESA PER GLI ORGANI DELL'ENTE	0,00	0,00	0,00	0,00	0,00		
Categoria - 02	ONERI PER IL PERSONALE IN ATTIVITA' DI SERVIZIO	95,00	0,00	0,00	0,00	95,00		
Categoria - 03	ONERI PER IL PERSONALE IN QUIESCENZA	0,00	0,00	0,00	0,00	0,00		
Categoria - 04	SPESA PER L'ACQUISTO DI BENI DI CONSUMO E DI SERVIZI	95,00	0,00	0,00	0,00	95,00		
Categoria - 05	SPESA PER PRESTAZIONI ISTITUZIONALI	0,00	0,00	0,00	0,00	0,00		
Categoria - 06	TRASFERIMENTI PASSIVI	0,00	0,00	0,00	0,00	0,00		
Categoria - 07	ONERI FINANZIARI	0,00	0,00	0,00	0,00	0,00		
Categoria - 08	ONERI STRAORDINARI	0,00	0,00	0,00	0,00	0,00		
Categoria - 09	POSTE CORRETTIVE E COMPENSATIVE DI ENTRATE CORRENTI	0,00	0,00	0,00	0,00	0,00		
Categoria - 10	SPESA NON CLASSIFICABILE IN ALTRE VOCI	0,00	0,00	0,00	0,00	0,00		
Totale Titolo - 01		0,00	0,00	0,00	0,00	0,00		
Titolo - 02		0,00	0,00	0,00	0,00	0,00		
Categoria - 11	USCITE IN CONTO CAPITALE	0,00	0,00	0,00	0,00	0,00		
Categoria - 12	ACQUISIZIONE BENI DI USO DUREVOLE ED OPERE IMMOBILIARI	0,00	0,00	0,00	0,00	0,00		
Categoria - 13	ACQUISIZIONE DI IMMOBILIZZAZIONI TECNICHE	0,00	0,00	0,00	0,00	0,00		
Categoria - 14	PARTICIPAZIONI E ACQUISTO DI VALORI MOBILIARI	0,00	0,00	0,00	0,00	0,00		
Categoria - 15	CONCESSIONE DI CREDITI ED ANTICIPAZIONI	0,00	0,00	0,00	0,00	0,00		
Categoria - 15	INDENNITA' DI ANZIANITA' E SIMILARI AL PERSONALE CESSATO DAL SERVIZIO	0,00	0,00	0,00	0,00	0,00		
Totale Titolo - 02		0,00	0,00	0,00	0,00	0,00		
Spese Finali (Totale Titolo 01 + Totale Titolo 02)								
Titolo - 03		0,00	0,00	0,00	0,00	0,00		
Categoria - 16	USCITE PER RIMBORSI PRESTITI	0,00	0,00	0,00	0,00	0,00		
Categoria - 17	RIMBORSI DI MUTUI	0,00	0,00	0,00	0,00	0,00		
Categoria - 18	RIMBORSI DI ANTICIPAZIONI PASSIVE	0,00	0,00	0,00	0,00	0,00		
Categoria - 19	RIMBORSI DI OBBLIGAZIONI	0,00	0,00	0,00	0,00	0,00		
Categoria - 20	RESTITUZIONE ALLE GESTIONI AUTONOME DI ANTICIPAZIONI	0,00	0,00	0,00	0,00	0,00		
Categoria - 21	ESTINZIONE DEBITI DIVERSI	0,00	0,00	0,00	0,00	0,00		
Totale Titolo - 03		0,00	0,00	0,00	0,00	0,00		
Spese Complessive (Spese Finali + Totale Titolo 03)								
		0,00	0,00	0,00	0,00	0,00		

XVI LEGISLATURA - DISEGNI DI LEGGE E RELAZIONI - DOCUMENTI

BILANCIO		GESTIONE DI COMPETENZA					
		PREVISIONI			SOMME IMPEGNATE		DIFFERENZA F = E - D
CONTO		INIZIALI B	VARIAZIONE C	DEFINITIVE D = B + C	IMPEGNI E		
Spese	Descrizione						
	DIREZIONE CENTRALE RISORSE UMANE E ORGANIZZAZIONE						
	USCITE CORRENTI						
UPB							
Titolo - 01							
Categoria - 01	SPESA PER GLI ORGANI DELL'ENTE	492.312,70	133.353,24	625.465,94	577.836,66	-47.629,28	
Categoria - 02	ONERI PER IL PERSONALE IN ATTIVITA' DI SERVIZIO	135.414.770,67	10.398.830,40	145.793.603,07	142.289.730,91	-3.443.869,96	
Categoria - 03	ONERI PER IL PERSONALE IN QUILISCEANZA	0,00	0,00	0,00	0,00	0,00	
Categoria - 04	SPESA PER L'ACQUISTO DI BENI DI CONSUMO E DI SERVIZI	570.445,35	14.695,04	585.565,43	308.287,57	-245.762,84	
Categoria - 05	SPESA PER PRESTAZIONI ISTITUZIONALI	0,00	0,00	0,00	0,00	0,00	
Categoria - 06	TRASFERIMENTI PASSIVI	1.594.134,06	-0,01	1.594.134,07	1.405.584,88	-188.549,19	
Categoria - 07	ONERI TRIBUTARI	0,00	0,00	0,00	0,00	0,00	
Categoria - 08	ONERI TRIBUTARI	13.194,72	0,00	13.194,72	11.683,55	-1.811,17	
Categoria - 09	POSTE CORRETTIVE E COMPENSATIVE DI ENTRATE CORRENTI	0,00	0,00	0,00	0,00	0,00	
Categoria - 10	SPESA NON CLASSIFICABILI IN ALTRE VOCI	12.831,05	0,00	12.831,05	10.937,02	-1.854,03	
Totale Titolo - 01		138.117.788,57	10.417.288,69	148.535.077,26	144.598.540,39	-3.936.536,87	
Titolo - 02	USCITE IN CONTO CAPITALE						
Categoria - 11	ACQUISIZIONE BENI DI USO DUREVOLE ED OPERE IMMOBILIARI	0,00	0,00	0,00	0,00	0,00	
Categoria - 12	ACQUISIZIONE DI IMMOBILIZZAZIONI TECNICHE	0,00	0,00	0,00	0,00	0,00	
Categoria - 13	PARTECIPAZIONI E ACQUISTO DI VALORI MOBILIARI	0,00	0,00	0,00	0,00	0,00	
Categoria - 14	CONCESSIONE DI CREDITI ED ANTICIPAZIONI	519.789,06	63.943,60	477.845,00	467.206,95	-10.639,05	
Categoria - 15	INDENNITA' DI ANZIANITA' E SIMILARI AL PERSONALE CESSATO DAL SERVIZIO	5.240.810,00	997.146,00	6.037.658,00	5.967.087,47	-70.570,53	
Totale Titolo - 02		5.780.299,00	735.205,00	6.515.504,00	6.434.294,42	-81.209,58	
Spese Finali(Totale Titolo 01 + Totale Titolo 02)		143.898.087,57	11.152.493,69	155.050.581,26	151.032.834,81	-4.017.746,45	
Titolo - 03	USCITE PER RIMBORSI PRESTITI						
Categoria - 16	RIMBORSI DI MUTUI	0,00	0,00	0,00	0,00	0,00	
Categoria - 17	RIMBORSI DI ANTICIPAZIONI PASSIVE	0,00	0,00	0,00	0,00	0,00	
Categoria - 18	RIMBORSI DI OBBLIGAZIONI	0,00	0,00	0,00	0,00	0,00	
Categoria - 19	RESTITUZIONE ALLE GESTIONI AUTONOME DI ANTICIPAZIONI	0,00	0,00	0,00	0,00	0,00	
Categoria - 20	ESTINZIONE DEBITI DIVERSI	0,00	0,00	0,00	0,00	0,00	
Totale Titolo - 03		0,00	0,00	0,00	0,00	0,00	
Spese Complesive(Spese Finali + Totale Titolo 03)		143.898.087,57	11.152.493,69	155.050.581,26	151.032.834,81	-4.017.746,45	

XVI LEGISLATURA - DISEGNI DI LEGGE E RELAZIONI - DOCUMENTI

SPESA

BILANCIO		GESTIONE DI COMPETENZA					SOMME IMPEGNATE	
		PREVISIONI		DEFINITIVE D = B + C	IMPEGNI E	DIFFERENZA F = E - D		
CONTO		INIZIALI B	VARIAZIONE C					
Codice	Descrizione							
UPB	DIREZIONE CENTRALE STUDI E RICERCHE							
Titolo - 01	USCITE CORRENTI							
Categoria - 01	SPESA PER GLI ORGANI DELL'ENTE	0,00	0,00	0,00	0,00	0,00	0,00	
Categoria - 02	ONERI PER IL PERSONALE IN ATTIVITA' DI SERVIZIO	0,00	0,00	0,00	0,00	0,00	0,00	
Categoria - 03	ONERI PER IL PERSONALE IN QUIESCENZA	0,00	0,00	0,00	0,00	0,00	0,00	
Categoria - 04	SPESA PER L'ACQUISTO DI BENI DI CONSUMO E DI SERVIZI	235.546,16	-2.637,25	232.848,91	142.294,37	-60.554,54		
Categoria - 05	SPESA PER PRESTAZIONI ISTITUZIONALI	0,00	0,00	0,00	0,00	0,00	0,00	
Categoria - 06	TRASFERIMENTI PASSIVI	0,00	0,00	0,00	0,00	0,00	0,00	
Categoria - 07	ONERI FINANZIARI	0,00	0,00	0,00	0,00	0,00	0,00	
Categoria - 08	ONERI TRIBUTARI	0,00	0,00	0,00	0,00	0,00	0,00	
Categoria - 09	FONDI CORRETTIVI E COMPENSATIVI DI ENTRATE CORRENTI	0,00	0,00	0,00	0,00	0,00	0,00	
Categoria - 10	SPESA NON CLASSIFICABILI IN ALTRE VOCI	0,00	0,00	0,00	0,00	0,00	0,00	
Totale Titolo - 01		235.546,16	-2.637,25	232.848,91	142.294,37	-90.554,54		
Titolo - 02	USCITE IN CONTO CAPITALE							
Categoria - 11	ACQUISIZIONE BENI DI USO DUREVOLE ED OPERE IMMOBILIARI	0,00	0,00	0,00	0,00	0,00	0,00	
Categoria - 12	ACQUISIZIONE DI IMMOBILIZZAZIONI TECNICHE	0,00	0,00	0,00	0,00	0,00	0,00	
Categoria - 13	PARTECIPAZIONI E ACQUISTO DI VALORI IMMOBILIARI	0,00	0,00	0,00	0,00	0,00	0,00	
Categoria - 14	CONCESSIONE DI CREDITI ED ANTICIPAZIONI	0,00	0,00	0,00	0,00	0,00	0,00	
Categoria - 15	INDENNITA' DI ANZIANITA' E SIMILARI AL PERSONALE CESSATO DAL SERVIZIO	0,00	0,00	0,00	0,00	0,00	0,00	
Totale Titolo - 02		0,00	0,00	0,00	0,00	0,00	0,00	
Spese Finali(Totale Titolo 01 + Totale Titolo 02)		235.546,16	-2.637,25	232.848,91	142.294,37	-90.554,54		
Titolo - 03	USCITE PER RIMBORSI PRESTITI							
Categoria - 16	RIMBORSI DI MITTU'	0,00	0,00	0,00	0,00	0,00	0,00	
Categoria - 17	RIMBORSI DI ANTICIPAZIONI PASSIVE	0,00	0,00	0,00	0,00	0,00	0,00	
Categoria - 18	RIMBORSI DI OBBLIGAZIONI	0,00	0,00	0,00	0,00	0,00	0,00	
Categoria - 19	RESTITUZIONE ALLE GESTIONI AUTONOME DI ANTICIPAZIONI	0,00	0,00	0,00	0,00	0,00	0,00	
Categoria - 20	ESTINZIONE DEBITI DIVERSI	0,00	0,00	0,00	0,00	0,00	0,00	
Totale Titolo - 03		0,00	0,00	0,00	0,00	0,00	0,00	
Spese Complessive(Spese Finali + Totale Titolo 03)		235.546,16	-2.637,25	232.848,91	142.294,37	-90.554,54		

XVI LEGISLATURA - DISEGNI DI LEGGE E RELAZIONI - DOCUMENTI

SPESE

BILANCIO		GESTIONE DI COMPETENZA					SOMME IMPEGNATE	
		PREVISIONI		DEFINITIVE	IMPEGNI	DIFFERENZA		
CONTO		INIZIALI	VARIAZIONE	D = B + C	E	F = E - D		
Codice	Descrizione	B	C	D = B + C	E	F = E - D		
UPB	DIREZIONE CENTRALE SEGRETERIA, PIANIFICAZIONE E COORDINAMENTO							
	USCITE CORRENTI							
	Spese per gli organi dell'ente	0,00	0,00	0,00	0,00	0,00		
	Spese per il personale in attività di servizio	0,00	0,00	0,00	0,00	0,00		
	Oneri per il personale in quiescenza	0,00	0,00	0,00	0,00	0,00		
	Spese per l'acquisto di beni di consumo e di servizi	155.003,00	0,00	155.003,00	150.956,22	-74.034,78		
	Spese per prestazioni istituzionali	0,00	0,00	0,00	0,00	0,00		
	Trasferimenti passivi	0,00	0,00	0,00	0,00	0,00		
	Oneri finanziari	0,00	0,00	0,00	0,00	0,00		
	Oneri tributari	0,00	0,00	0,00	0,00	0,00		
	Poste correttive e compensative di entrate correnti	0,00	0,00	0,00	0,00	0,00		
	Spese non classificabili in altre voci	0,00	0,00	0,00	0,00	0,00		
	Totale Titolo - 01	155.003,00	0,00	155.003,00	150.956,22	-74.034,78		
	Totale Titolo - 02	221.430,00	649.528,00	870.958,00	796.035,32	-74.922,68		
	USCITE IN CONTO CAPITALE							
	Acquisizione beni di uso durevole ed opere immobiliari	0,00	0,00	0,00	0,00	0,00		
	Acquisizione di immobilizzazioni tecniche	0,00	0,00	0,00	0,00	0,00		
	Partecipazioni e acquisto di valori mobiliari	0,00	0,00	0,00	0,00	0,00		
	Concessione di prestiti ed anticipazioni	0,00	0,00	0,00	0,00	0,00		
	Indennità di anzianità e similari al personale cessato dal servizio	0,00	0,00	0,00	0,00	0,00		
	Totale Titolo - 02	0,00	0,00	0,00	0,00	0,00		
	Spese Finali (Totale Titolo 01 + Totale Titolo 02)	221.430,00	649.528,00	870.958,00	796.035,32	-74.922,68		
	USCITE PER RIMBORSI PRESTITI							
	Rimborsi di mutui	0,00	0,00	0,00	0,00	0,00		
	Rimborsi di anticipazioni passive	0,00	0,00	0,00	0,00	0,00		
	Rimborsi di obbligazioni	0,00	0,00	0,00	0,00	0,00		
	Restituzione alle gestioni autonome di anticipazioni	0,00	0,00	0,00	0,00	0,00		
	Estinzione debiti diversi	0,00	0,00	0,00	0,00	0,00		
	Totale Titolo - 03	0,00	0,00	0,00	0,00	0,00		
	Spese Complessive (Spese Finali + Totale Titolo 03)	221.430,00	649.528,00	870.958,00	796.035,32	-74.922,68		

XVI LEGISLATURA - DISEGNI DI LEGGE E RELAZIONI - DOCUMENTI

SPESE

BILANCIO		GESTIONE DI COMPETENZA					SOMME IMPEGNATE	
		PREVISIONI		DEFINITIVE	IMPEGNI	DIFFERENZA		
CONTO		INIZIALI	VARIAZIONE	D = B + C	E	F = E - D		
Codice	Descrizione	B	C	D = B + C	E	F = E - D		
UPB	DIREZIONE CENTRALE SISTEMI INFORMATIVI							
	USCITE CORRENTI							
Titolo - 01								
Categoria - 01	SPESE PER GLI ORGANI DELL'ENTE	0,00	0,00	0,00	0,00	0,00		
Categoria - 02	ONERI PER IL PERSONALE IN ATTIVITA' DI SERVIZIO	0,00	0,00	0,00	0,00	0,00		
Categoria - 03	ONERI PER IL PERSONALE IN QUIESCENZA	0,00	0,00	0,00	0,00	0,00		
Categoria - 04	SPESE PER L'ACQUISTO DI BENI DI CONSUMO E DI SERVIZI	32.305.463,21	3.954.725,58	36.260.173,79	35.933.480,51	-328.693,28		
Categoria - 05	SPESE PER PRESTAZIONI ISTITUZIONALI	0,00	0,00	0,00	0,00	0,00		
Categoria - 06	TRASFERIMENTI PASSIVI	0,00	0,00	0,00	0,00	0,00		
Categoria - 07	ONERI FINANZIARI	0,00	0,00	0,00	0,00	0,00		
Categoria - 08	ONERI TRIBUTARI	0,00	0,00	0,00	0,00	0,00		
Categoria - 09	POSTE CORRETTIVE E COMPENSATIVE DI ENTRATE CORRENTI	0,00	0,00	0,00	0,00	0,00		
Categoria - 10	SPESE NON CLASSIFICABILI IN ALTRE VOCI	0,00	0,00	0,00	0,00	0,00		
Totale Titolo - 01		32.308.463,21	3.954.725,58	36.260.173,79	35.933.480,51	-328.693,28		
Titolo - 02	USCITE IN CONTO CAPITALE							
Categoria - 11	ACQUISIZIONE BENI DI USO DUREVOLE ED OPERE IMMOBILIARI	0,00	0,00	0,00	0,00	0,00		
Categoria - 12	ACQUISIZIONE DI IMMOBILIZZAZIONI TECNICHE	8.497.553,29	390.248,16	8.887.801,45	6.435.204,71	-2.452.596,74		
Categoria - 13	PARTECIPAZIONI E ACQUISTO DI VALORI MOBILIARI	0,00	0,00	0,00	0,00	0,00		
Categoria - 14	CONCESSIONI DI CREDITI ED ANTICIPAZIONI	0,00	0,00	0,00	0,00	0,00		
Categoria - 15	INDENNITA' DI ANZIANITA' E SIMILARI AL PERSONALE CESSATO DAL SERVIZIO	0,00	0,00	0,00	0,00	0,00		
Totale Titolo - 02		8.497.553,29	390.248,16	8.887.801,45	6.435.204,71	-2.452.596,74		
Spese Finali (Totale Titolo 01 + Totale Titolo 02)		40.806.016,50	4.344.973,74	45.047.975,24	41.768.685,22	-3.279.290,02		
Titolo - 03	USCITE PER RIMBORSI PRESTITI							
Categoria - 16	RIMBORSI DI MUTUI	0,00	0,00	0,00	0,00	0,00		
Categoria - 17	RIMBORSI DI ANTICIPAZIONI PASSIVE	0,00	0,00	0,00	0,00	0,00		
Categoria - 18	RIMBORSI DI OBBLIGAZIONI	0,00	0,00	0,00	0,00	0,00		
Categoria - 19	RESTITUZIONE ALI E GESTIONI AUTONOME DI ANTICIPAZIONI	0,00	0,00	0,00	0,00	0,00		
Categoria - 20	ESTINZIONE DEBITI DIVERSI	0,00	0,00	0,00	0,00	0,00		
Totale Titolo - 03		0,00	0,00	0,00	0,00	0,00		
Spese Complessive (Spese Finali + Totale Titolo 03)		40.806.016,50	4.344.973,74	45.047.975,24	41.768.685,22	-3.279.290,02		

XVI LEGISLATURA - DISEGNI DI LEGGE E RELAZIONI - DOCUMENTI

SPESA

BILANCIO		GESTIONE DI COMPETENZA					SOMME IMPEGNATE	
		PREVISIONI		DEFINITIVE	IMPEGNI	DIFFERENZA		
Descrizione	INIZIALI	VARIAZIONE	D = B + C	E	F = E - D			
Conto	B	C	D = B + C	E	F = E - D			
UBP								
Descrizione								
SERVIZIO PER LA GOVERNANCE E IL CONTROLLO DI GESTIONE								
USCITE CORRENTI								
Titolo - 01								
Categoria - 01	0,00	0,00	0,00	0,00	0,00		0,00	
Categoria - 02	0,00	0,00	0,00	0,00	0,00		0,00	
Categoria - 03	0,00	0,00	0,00	0,00	0,00		0,00	
Categoria - 04	106.188,00	0,00	106.188,00	0,00	-106.188,00		0,00	
Categoria - 05	0,00	0,00	0,00	0,00	0,00		0,00	
Categoria - 06	0,00	0,00	0,00	0,00	0,00		0,00	
Categoria - 07	0,00	0,00	0,00	0,00	0,00		0,00	
Categoria - 08	0,00	0,00	0,00	0,00	0,00		0,00	
Categoria - 09	0,00	0,00	0,00	0,00	0,00		0,00	
Categoria - 10	0,00	0,00	0,00	0,00	0,00		0,00	
Totale Titolo - 01	106.188,00	0,00	106.188,00	0,00	-106.188,00		0,00	
Titolo - 02								
Categoria - 11	0,00	0,00	0,00	0,00	0,00		0,00	
Categoria - 12	0,00	0,00	0,00	0,00	0,00		0,00	
Categoria - 13	0,00	0,00	0,00	0,00	0,00		0,00	
Categoria - 14	0,00	0,00	0,00	0,00	0,00		0,00	
Categoria - 15	0,00	0,00	0,00	0,00	0,00		0,00	
Totale Titolo - 02	0,00	0,00	0,00	0,00	0,00		0,00	
Spese Finali(Totale Titolo 01 + Totale Titolo 02)	106.188,00	0,00	106.188,00	0,00	-106.188,00		0,00	
Titolo - 03								
Categoria - 16	0,00	0,00	0,00	0,00	0,00		0,00	
Categoria - 17	0,00	0,00	0,00	0,00	0,00		0,00	
Categoria - 18	0,00	0,00	0,00	0,00	0,00		0,00	
Categoria - 19	0,00	0,00	0,00	0,00	0,00		0,00	
Categoria - 20	0,00	0,00	0,00	0,00	0,00		0,00	
Totale Titolo - 03	0,00	0,00	0,00	0,00	0,00		0,00	
Spese Complessive(Spese Finali + Totale Titolo 03)	106.188,00	0,00	106.188,00	0,00	-106.188,00		0,00	

XVI LEGISLATURA - DISEGNI DI LEGGE E RELAZIONI - DOCUMENTI

SPESE

BILANCIO		GESTIONE DI COMPETENZA					SOMME IMPEGNATE	
		PREVISIONI		DEFINITIVE D = B + C	IMPEGNI E	DIFFERENZA F = E - D		
CONTO		INIZIALI B	VARIAZIONE C					
Codice	Descrizione							
UPB	DIREZIONE CENTRALE SERVIZI ISPETTIVI E REVISIONE INTERNA							
Titolo - 01	USCITE CORRENTI							
Categoria - 01	SPESA PER GLI ORGANI DELL'ENTE	0,00	0,00	0,00	0,00	0,00		
Categoria - 02	ONERI PER IL PERSONALE IN ATTIVITA' DI SERVIZIO	0,00	0,00	0,00	0,00	0,00		
Categoria - 03	ONERI PER IL PERSONALE IN QUIESCENZA	0,00	0,00	0,00	0,00	0,00		
Categoria - 04	SPESA PER L'ACQUISTO DI BENI E CONSUMI DI SERVIZI	0,00	0,00	0,00	0,00	0,00		
Categoria - 05	SPESA PER PRESTAZIONI ISTITUZIONALI	0,00	0,00	0,00	0,00	0,00		
Categoria - 06	TRASFERIMENTI PASSIVI	0,00	0,00	0,00	0,00	0,00		
Categoria - 07	ONERI FINANZIARI	0,00	0,00	0,00	0,00	0,00		
Categoria - 08	ONERI TRIBUTARI	0,00	0,00	0,00	0,00	0,00		
Categoria - 09	POSTE CORRETTIVE E COMPENSATIVE DI ENTRATE CORRENTI	0,00	0,00	0,00	0,00	0,00		
Categoria - 10	SPESA NON CLASSIFICABILI IN ALTRE VOCI	0,00	0,00	0,00	0,00	0,00		
Totale Titolo - 01		0,00	0,00	0,00	0,00	0,00		
Titolo - 02	USCITE IN CONTO CAPITALE							
Categoria - 11	ACQUISIZIONE BENI DI USO DUREVOLE ED OPERE IMMOBILIARI	0,00	0,00	0,00	0,00	0,00		
Categoria - 12	ACQUISIZIONE DI IMMOBILIZZAZIONI TECNICHE	0,00	0,00	0,00	0,00	0,00		
Categoria - 13	PARTICIPAZIONI E ACQUISTO DI VALORI MOBILIARI	0,00	0,00	0,00	0,00	0,00		
Categoria - 14	CONCESSIONI DI CREDITTI ED ANTICIPAZIONI	0,00	0,00	0,00	0,00	0,00		
Categoria - 15	INDENNITA' DI ANZIANITA' E SIMILARI AL PERSONALE CESSATO DAL SERVIZIO	0,00	0,00	0,00	0,00	0,00		
Totale Titolo - 02		0,00	0,00	0,00	0,00	0,00		
Spese Finali (Totale Titolo 01 + Totale Titolo 02)		0,00	0,00	0,00	0,00	0,00		
Titolo - 03	USCITE PER RIMBORSI PRESTITI							
Categoria - 16	RIMBORSI DI MUTUI	0,00	0,00	0,00	0,00	0,00		
Categoria - 17	RIMBORSI DI ANTICIPAZIONI PASSIVE	0,00	0,00	0,00	0,00	0,00		
Categoria - 18	RIMBORSI DI OBBLIGAZIONI	0,00	0,00	0,00	0,00	0,00		
Categoria - 19	RESTITUZIONE ALLE REGIONI AUTONOME DI ANTICIPAZIONI	0,00	0,00	0,00	0,00	0,00		
Categoria - 20	ESTINZIONE DEBITI DIVERSI	0,00	0,00	0,00	0,00	0,00		
Totale Titolo - 03		0,00	0,00	0,00	0,00	0,00		
Spese Complessive (Spese Finali + Totale Titolo 03)		0,00	0,00	0,00	0,00	0,00		

XVI LEGISLATURA - DISEGNI DI LEGGE E RELAZIONI - DOCUMENTI

SPESE

BILANCIO		GESTIONE DI COMPETENZA						SOMME IMPEGNATE	
		PREVISIONI		DEFINITIVE D = B + C	IMPEGNI E	DIFFERENZA F = E - D	CONTO		
Codice	Descrizione	INIZIALI B	VARIAZIONE C				BILANCIO		CONTO
UPB	UFFICIO PATRIMONIO E AFFARI GENERALI								
	USCITE CORRENTI								
Titolo - 01									
Categoria - 01	SPESA PER GLI ORGANI DELL'ENTE	0,00	0,00	0,00	0,00	0,00	0,00	0,00	
Categoria - 02	ONERI PER IL PERSONALE IN ATTIVITA' DI SERVIZIO	0,00	0,00	0,00	0,00	0,00	0,00	0,00	
Categoria - 03	ONERI PER IL PERSONALE IN QUOTIDIANITA'	0,00	0,00	0,00	0,00	0,00	0,00	0,00	
Categoria - 04	SPESA PER L'ACQUISTO DI BENI DI CONSUMO ED I SERVIZI	348.875.463,69	-380.144,16	348.495.319,53	30.761.255,45	-3.184.463,63			
Categoria - 05	SPESA PER PRESTAZIONI ISTITUZIONALI	0,00	0,00	0,00	0,00	0,00			
Categoria - 06	TRASFERIMENTI PASSIVI	0,00	0,00	0,00	0,00	0,00			
Categoria - 07	ONERI FINANZIARI	22.382,27	0,00	22.382,27	0,00	-22.382,27			
Categoria - 08	ONERI TRIBUTARI	908.480,87	13.896,45	922.377,33	943.185,55	-179.098,79			
Categoria - 09	POSTE CORRETTIVE E COMPENSATIVE DI ENTRATE CORRENTI	0,00	0,00	0,00	0,00	0,00			
Categoria - 10	SPESA NON CLASSIFICABILE IN AL TRE VOCI	3.590,50	0,00	3.590,50	0,00	-3.590,50			
Totale Titolo - 01		35.610.417,53	-716.340,34	34.894.077,19	31.504.444,00	-3.389.633,19			
Titolo - 02	USCITE IN CONTO CAPITALE								
Categoria - 11	ACQUISIZIONE BENI DI USO DUREVOLE ED OPERE IMMOBILIARI	0,00	0,00	0,00	0,00	0,00			
Categoria - 12	ACQUISIZIONE DI IMMOBILIZZAZIONI TECNICHE	0,00	0,00	0,00	0,00	0,00			
Categoria - 13	PARTECIPAZIONI E ACQUISTO DI VALORI MOBILIARI	0,00	0,00	0,00	0,00	0,00			
Categoria - 14	CONCESSIONE PIU' CREDITI ED ANTICIPAZIONI	0,00	0,00	0,00	0,00	0,00			
Categoria - 15	INDENNITA' DI ANZIANITA' E SIMILARI AL PERSONALE CESSATO DAL SERVIZIO	0,00	0,00	0,00	0,00	0,00			
Totale Titolo - 02		0,00	0,00	0,00	0,00	0,00			
Spese Finali (Totale Titolo 01 + Totale Titolo 02)		35.610.417,53	-716.340,34	34.894.077,19	31.504.444,00	-3.389.633,19			
Titolo - 03	USCITE PER RIMBORSI PRESTITI								
Categoria - 16	RIMBORSI DI MUTUI	0,00	0,00	0,00	0,00	0,00			
Categoria - 17	RIMBORSI DI ANTICIPAZIONI PASSIVE	0,00	0,00	0,00	0,00	0,00			
Categoria - 18	RIMBORSI DI OBBLIGAZIONI	0,00	0,00	0,00	0,00	0,00			
Categoria - 19	RESTITUZIONE ALLE GESTIONI AUTONOME DI ANTICIPAZIONI	0,00	0,00	0,00	0,00	0,00			
Categoria - 20	ESTINZIONE DEBITI DIVERSI	0,00	0,00	0,00	0,00	0,00			
Totale Titolo - 03		0,00	0,00	0,00	0,00	0,00			
Spese Complessive (Spese Finali + Totale Titolo 03)		35.610.417,53	-716.340,34	34.894.077,19	31.504.444,00	-3.389.633,19			

XVI LEGISLATURA - DISEGNI DI LEGGE E RELAZIONI - DOCUMENTI

SPESE	BILANCIO		GESTIONE DI COMPETENZA					SOMME IMPEGNATE	
			CONTO		PREVISIONI	DEFINITIVE	IMPEGNI	DIFFERENZA	
			Descrizione	INIZIALI					VARIAZIONI
Codice	UPB	SERVIZIO COMUNICAZIONE	B	C	D = B + C	E	F = E - D		
		USCITE CORRENTI							
		USCITE PER GLI ORGANI DELL'ENTE	0,00	0,00	0,00	0,00	0,00		
		ONERI PER IL PERSONALE IN ATTIVITA' DI SERVIZIO	0,00	0,00	0,00	0,00	0,00		
		ONERI PER IL PERSONALE IN QUIESCENZA	0,00	0,00	0,00	0,00	0,00		
		SPESE PER L'ACQUISTO DI BENI DI CONSUMO E DI SERVIZIO	280.478,00	-39.455,87	241.022,13	190.871,92	-50.150,21		
		SPESE PER PRESTAZIONI ISTITUZIONALI	0,00	0,00	0,00	0,00	0,00		
		TRASFERIMENTI PASSIVI	0,00	0,00	0,00	0,00	0,00		
		ONERI FINANZIARI	0,00	0,00	0,00	0,00	0,00		
		ONERI TRIBUTARI	0,00	0,00	0,00	0,00	0,00		
		POSTE CORRETTIVE E COMPENSATIVE DI ENTRATE CORRENTI	0,00	0,00	0,00	0,00	0,00		
		SPESE NON CLASSIFICABILI IN ALTRE VOCI	0,00	0,00	0,00	0,00	0,00		
		Totale Titolo - 01	280.478,00	-39.455,87	241.022,13	190.871,92	-50.150,21		
		Titolo - 02							
		USCITE IN CONTO CAPITALE							
		ACQUISIZIONE BENI DI USO DUREVOLE ED OPERE IMMOBILIARI	0,00	0,00	0,00	0,00	0,00		
		ACQUISIZIONE DI IMMOBILIZZAZIONI TECNICHE	0,00	0,00	0,00	0,00	0,00		
		PARTECIPAZIONI E ACQUISTO DI VALORI MOBILIARI	0,00	0,00	0,00	0,00	0,00		
		CONCESSIONI DI CREDITI ED ANTICIPAZIONI	0,00	0,00	0,00	0,00	0,00		
		INDENNITA' DI ANZIANITA' E SIMILARI AL PERSONALE CESSATO DAL SERVIZIO	0,00	0,00	0,00	0,00	0,00		
		Totale Titolo - 02	0,00	0,00	0,00	0,00	0,00		
		Spese Finali(Totale Titolo 01 + Totale Titolo 02)	280.478,00	-39.455,87	241.022,13	190.871,92	-50.150,21		
		Titolo - 03							
		USCITE PER RIMBORSI PRESITI							
		RIMBORSI DI MUTUI	0,00	0,00	0,00	0,00	0,00		
		RIMBORSI DI ANTICIPAZIONI PASSIVE	0,00	0,00	0,00	0,00	0,00		
		RIMBORSI DI OBBLIGAZIONI	0,00	0,00	0,00	0,00	0,00		
		RESTITUZIONE ALLE GESTIONI AUTONOME DI ANTICIPAZIONI	0,00	0,00	0,00	0,00	0,00		
		ESTINZIONE DEBITI DIVERSI	0,00	0,00	0,00	0,00	0,00		
		Totale Titolo - 03	0,00	0,00	0,00	0,00	0,00		
		Spese Complessive(Spese Finali + Totale Titolo 03)	280.478,00	-39.455,87	241.022,13	190.871,92	-50.150,21		

SPESSE	BILANCIO		GESTIONE DI COMPETENZA				SOMME IMPEGNATE	
	CONTO		PREVISIONI		DEFINITIVE D = B + C	IMPEGNI E	DIFFERENZA F = E - D	
	Descrizione	INIZIALI B	VARIAZIONE C					
UPB	UFFICIO PER IL S.E.C.IN.							
	USCITE CORRENTI							
Titolo - 01								
Categoria - 01		0,00	0,00	0,00	0,00	0,00	0,00	
Categoria - 02		0,00	0,00	0,00	0,00	0,00	0,00	
Categoria - 03		0,00	0,00	0,00	0,00	0,00	0,00	
Categoria - 04		300.381,60	0,00	300.381,60	66.730,17	33.651,43		
Categoria - 05		0,00	0,00	0,00	0,00	0,00	0,00	
Categoria - 06		0,00	0,00	0,00	0,00	0,00	0,00	
Categoria - 07		0,00	0,00	0,00	0,00	0,00	0,00	
Categoria - 08		0,00	0,00	0,00	0,00	0,00	0,00	
Categoria - 09		0,00	0,00	0,00	0,00	0,00	0,00	
Categoria - 10		0,00	0,00	0,00	0,00	0,00	0,00	
Totale Titolo - 01		100.381,60	0,00	100.381,60	66.730,17	33.651,43		
Titolo - 02								
Categoria - 11		0,00	0,00	0,00	0,00	0,00	0,00	
Categoria - 12		0,00	0,00	0,00	0,00	0,00	0,00	
Categoria - 13		0,00	0,00	0,00	0,00	0,00	0,00	
Categoria - 14		0,00	0,00	0,00	0,00	0,00	0,00	
Categoria - 15		0,00	0,00	0,00	0,00	0,00	0,00	
Totale Titolo - 02		0,00	0,00	0,00	0,00	0,00	0,00	
Spese Finali(Totale Titolo 01 + Totale Titolo 02)		100.381,60	0,00	100.381,60	66.730,17	33.651,43		
Titolo - 03								
Categoria - 16		0,00	0,00	0,00	0,00	0,00	0,00	
Categoria - 17		0,00	0,00	0,00	0,00	0,00	0,00	
Categoria - 18		0,00	0,00	0,00	0,00	0,00	0,00	
Categoria - 19		0,00	0,00	0,00	0,00	0,00	0,00	
Categoria - 20		0,00	0,00	0,00	0,00	0,00	0,00	
Totale Titolo - 03		0,00	0,00	0,00	0,00	0,00	0,00	
Spese Comprensive(Spese Finali + Totale Titolo 03)		100.381,60	0,00	100.381,60	66.730,17	33.651,43		

XVI LEGISLATURA - DISEGNI DI LEGGE E RELAZIONI - DOCUMENTI

SPESE

BILANCIO		GESTIONE DI COMPETENZA					
		PREVISIONI			SOMME IMPEGNATE		
CONTO		INIZIALI	VARIAZIONE	DEFINITIVE	IMPEGNI	DIFFERENZA	
Descrizione		B	C	D = B + C	E	F = E - D	
UPB	DIREZIONE CENTRALE ATTIVITA' ISTITUZIONALI						
	USCITE CORRENTI						
Titolo - 01							
Categoria - 01	SPESE PER GLI ORGANI DELL'ENTE	0,00	0,00	0,00	0,00		0,00
Categoria - 02	ONERI PER IL PERSONALE IN ATTIVITA' DI SERVIZIO	0,00	0,00	0,00	0,00		0,00
Categoria - 03	ONERI PER IL PERSONALE IN QUIESCENZA	0,00	0,00	0,00	0,00		0,00
Categoria - 04	SPESE PER L'ACQUISTO DI BENI DI CONSUMO E DI SERVIZI	0,00	0,00	0,00	0,00		0,00
Categoria - 05	SPESE PER PRESTAZIONI ISTITUZIONALI	0,00	0,00	0,00	0,00		0,00
Categoria - 06	TRASFERIMENTI PASSIVI	0,00	0,00	0,00	0,00		0,00
Categoria - 07	ONERI FINANZIARI	0,00	0,00	0,00	0,00		0,00
Categoria - 08	ONERI TRIBUTARI	0,00	0,00	0,00	0,00		0,00
Categoria - 09	POSTE CORRETTIVE E COMPENSATIVE DI ENTRATE CORRENTI	0,00	0,00	0,00	0,00		0,00
Categoria - 10	SPESE NON CLASSIFICABILI IN ALTRE VOCI	0,00	0,00	0,00	0,00		0,00
Totale Titolo - 01		0,00	0,00	0,00	0,00		0,00
Titolo - 02	USCITE IN CONTO CAPITALE						
Categoria - 11	ACQUISIZIONE BENI DI USO DUREVOLE ED OPERE IMMOBILIARI	0,00	0,00	0,00	0,00		0,00
Categoria - 12	ACQUISIZIONE DI IMMOBILIZZAZIONI TECNICHE	0,00	0,00	0,00	0,00		0,00
Categoria - 13	PARTECIPAZIONI E ACQUISTO DI VALORI MOBILIARI	0,00	0,00	0,00	0,00		0,00
Categoria - 14	CONCESSIONI DI CREDITI E ANTICIPAZIONI	0,00	0,00	0,00	0,00		0,00
Categoria - 15	INDENNITA' DI ANZIANITA' E SIMILARI AL PERSONALE CESSATO DAL SERVIZIO	0,00	0,00	0,00	0,00		0,00
Totale Titolo - 02		0,00	0,00	0,00	0,00		0,00
Spese Finali (Totale Titolo 01 + Totale Titolo 02)		0,00	0,00	0,00	0,00		0,00
Titolo - 03	USCITE PER RIMBORSI PRESTITI						
Categoria - 16	RIMBORSI DI MUTUI	0,00	0,00	0,00	0,00		0,00
Categoria - 17	RIMBORSI DI ANTICIPAZIONI PASSIVE	0,00	0,00	0,00	0,00		0,00
Categoria - 18	RIMBORSI DI OBBLIGAZIONI	0,00	0,00	0,00	0,00		0,00
Categoria - 19	RESTITUZIONE ALLE GESTIONI AUTONOME DI ANTICIPAZIONI	0,00	0,00	0,00	0,00		0,00
Categoria - 20	ESTINZIONE DEBITI DIVERSI	0,00	0,00	0,00	0,00		0,00
Totale Titolo - 03		0,00	0,00	0,00	0,00		0,00
Spese Complessive (Spese Finali + Totale Titolo 03)		0,00	0,00	0,00	0,00		0,00

XVI LEGISLATURA - DISEGNI DI LEGGE E RELAZIONI - DOCUMENTI

SPESE

Codice UPB	Descrizione	GESTIONE DI COMPETENZA						SOMME IMPEGNATE	
		BILANCIO		PREVISIONI		DEFINITIVE D = B + C	IMPEGNI E	DIFFERENZA F = E - D	
		CONTO		INIZIALI B	VARIAZIONE C				
TITOLO - 01									
SERVIZIO DEL SEGRETARIO GENERALE									
USCITE CORRENTI									
Categoria - 01	SPESA PER GLI ORGANI DELL'ENTE	0,00	0,00	0,00	0,00	0,00	0,00	0,00	0,00
Categoria - 02	ONERI PER IL PERSONALE IN ATTIVITA' DI SERVIZIO	0,00	0,00	0,00	0,00	0,00	0,00	0,00	0,00
Categoria - 03	ONERI PER IL PERSONALE IN QUIESCENZA	0,00	0,00	0,00	0,00	0,00	0,00	0,00	0,00
Categoria - 04	SPESA PER L'ACQUISTO DI BENI DI CONSUMO E DI SERVIZI	3.690,50	0,00	0,00	0,00	331.071,50	2.146,02	-8.325,48	0,00
Categoria - 05	SPESA PER PRESTAZIONI ISTITUZIONALI	0,00	0,00	0,00	0,00	0,00	0,00	0,00	0,00
Categoria - 06	TRASFERIMENTI PASSIVI	0,00	0,00	0,00	0,00	0,00	0,00	0,00	0,00
Categoria - 07	ONERI FINANZIARI	0,00	0,00	0,00	0,00	0,00	0,00	0,00	0,00
Categoria - 08	ONERI TRIBUTARI	0,00	0,00	0,00	0,00	0,00	0,00	0,00	0,00
Categoria - 09	POSTE CORRETTIVE E COMPENSATIVE DI ENTRATE CORRENTI	0,00	0,00	0,00	0,00	0,00	0,00	0,00	0,00
Categoria - 10	SPESA NON CLASSIFICABILE IN ALTRE VOCI	0,00	0,00	0,00	0,00	0,00	0,00	0,00	0,00
Totale Titolo - 01		3.690,50	0,00	0,00	0,00	331.071,50	2.146,02	-8.325,48	0,00
TITOLO - 02									
USCITE IN CONTO CAPITALE									
Categoria - 11	ACQUISIZIONE BENI DI USO DUREVOLE ED OPERE IMMOBILIARI	0,00	0,00	0,00	0,00	0,00	0,00	0,00	0,00
Categoria - 12	ACQUISIZIONE DI IMMOBILIZZAZIONI TECNICHE	0,00	0,00	0,00	0,00	0,00	0,00	0,00	0,00
Categoria - 13	PARTECIPAZIONI E ACQUISTO DI VALORI MOBILIARI	0,00	0,00	0,00	0,00	0,00	0,00	0,00	0,00
Categoria - 14	CONCESSIONI DI CREDITI ED ANTICIPAZIONI	0,00	0,00	0,00	0,00	0,00	0,00	0,00	0,00
Categoria - 15	INDENNITA' DI ANZIANITA' E SIMILARI AL PERSONALE CESSATO DAL SERVIZIO	0,00	0,00	0,00	0,00	0,00	0,00	0,00	0,00
Totale Titolo - 02		0,00	0,00	0,00	0,00	0,00	0,00	0,00	0,00
Spese Finali(Totale Titolo 01 + Totale Titolo 02)		3.690,50	0,00	0,00	0,00	331.071,50	2.146,02	-8.325,48	0,00
TITOLO - 03									
USCITE PER RIMBORSI PRESTITI									
Categoria - 16	RIMBORSI DI MUTUI	0,00	0,00	0,00	0,00	0,00	0,00	0,00	0,00
Categoria - 17	RIMBORSI DI ANTICIPAZIONI PASSIVE	0,00	0,00	0,00	0,00	0,00	0,00	0,00	0,00
Categoria - 18	RIMBORSI DI DEBITAZIONI	0,00	0,00	0,00	0,00	0,00	0,00	0,00	0,00
Categoria - 19	RESTITUZIONI ALLE GESTIONI AUTONOME DI ANTICIPAZIONI	0,00	0,00	0,00	0,00	0,00	0,00	0,00	0,00
Categoria - 20	ESTINZIONE DEBITI DIVERSI	0,00	0,00	0,00	0,00	0,00	0,00	0,00	0,00
Totale Titolo - 03		0,00	0,00	0,00	0,00	0,00	0,00	0,00	0,00
Spese Complessive(Spese Finali + Totale Titolo 03)		3.690,50	0,00	0,00	0,00	331.071,50	2.146,02	-8.325,48	0,00

SPESE

	GESTIONE DI COMPETENZA					
	BILANCIO		PREVISIONI		SOMME IMPEGNATE	
	CONTO		INIZIALI	VARIAZIONE	DEFINITIVE	IMPEGNI
		B	C	D = B + C	E	F = E - D
PARTITE DI GIRO						
Titolo - 04						
Capitolo - 21						
SPESE AVANTI NATURA DI PARTE DI GIRO						
		1.610.000,00	-1.642.892,81	1.608.350,10	1.505.304.130,93	103.045.976,46
Totale Titolo - 04		1.610.000,00	-1.642.892,81	1.608.350,10	1.505.304.130,93	103.045.976,46
Spese Totali		1.860.054.903,87	11.989.447,35	1.872.044.551,22	1.754.631.438,85	-117.413.112,37

RIEPILOGO



RIEPILOGO RENDICONTO FINANZIARIO PER UPB ANNO 2010 - PRA

ENTRATE

Codice	Descrizione	BILANCIO				GESTIONE DI COMPETENZA			
		RIEPILOGO ENTRATE PER UNITA' PREVISIONALE DI BASE		PREVISIONI		DEFINITIVE		SOMME ACCERTATE	
		INIZIALI	VARIAZIONE	DEFINITIVE	ACCERTAMENTI	DIFFERENZA			
UPB	DIREZIONE CENTRALE SERVIZI DELEGATI	235.902.700,00	-2.351.000,00	233.551.700,00	232.879.144,57	-5.672.555,43			
UPB	DIREZIONE CENTRALE AMMINISTRAZIONE E FINANZA	3.646.690,50	0,00	3.646.690,50	3.763.838,92	117.148,42			
UPB	DIREZIONE CENTRALE SOCI	0,00	0,00	0,00	0,00	0,00			
UPB	SERVIZIO ATTIVITA' SPORTIVE	0,00	0,00	0,00	0,00	0,00			
UPB	DIREZIONE CENTRALE RISORSE UMANE E ORGANIZZAZIONE	4.036.474,50	-55.390,52	4.181.084,78	3.666.264,71	-514.819,47			
UPB	DIREZIONE CENTRALE STUDI E RICERCHE	0,00	0,00	0,00	0,00	0,00			
UPB	DIREZIONE CENTRALE SEGRETARIA, PIANIFICAZIONE E COORDINAMENTO	0,00	0,00	0,00	0,00	0,00			
UPB	DIREZIONE CENTRALE SISTEMI INFORMATIVI	0,00	0,00	0,00	0,00	0,00			
UPB	SERVIZIO PER LA GOVERNANCE E IL CONTROLLO DI GESTIONE	0,00	0,00	0,00	0,00	0,00			
UPB	DIREZIONE CENTRALE SERVIZI ISPEZZIVI E REVISIONE INTERNA	0,00	0,00	0,00	0,00	0,00			
UPB	UFFICIO PATRIMONIO E AFFARI GENERALI	0,00	0,00	0,00	0,00	0,00			
UPB	SERVIZIO COMUNICAZIONE	0,00	0,00	0,00	0,00	0,00			
UPB	SERVIZIO TURISMO E RELAZIONI INTERNAZIONALI	0,00	0,00	0,00	0,00	0,00			
UPB	UFFICIO PER IL SEC.IN.	0,00	0,00	0,00	0,00	0,00			
UPB	DIREZIONE CENTRALE ATTIVITA' ISTITUZIONALI	0,00	0,00	0,00	0,00	0,00			
UPB	SERVIZIO DEL SEGRETARIO GENERALE	0,00	0,00	0,00	0,00	0,00			
UPB	FUNZIONE PIANI TERRITORIALI REGIONALI	0,00	0,00	0,00	0,00	0,00			
UPB	UFFICIO ANALISI E DOCUMENTAZIONE AMMINISTRATIVA	0,00	0,00	0,00	0,00	0,00			
Entrate Complesive		244.185.865,00	-2.406.390,32	241.779.474,68	235.309.288,20	-6.470.186,48			
Totale Titolo - 04		2.610.000.000,00	-1.536.892,61	2.608.463.107,39	1.505.304.130,93	-103.058.976,46			
Entrate Totali		1.854.185.865,00	-4.042.282,83	1.850.142.582,07	1.740.633.419,13	-109.509.162,94			
Avanzo di Amministrazione Iniziale		0,00	0,00	0,00	0,00	0,00			
Totale Generali		1.854.185.865,00	-4.042.282,83	1.850.142.582,07	1.740.633.419,13	-109.509.162,94			

XVI LEGISLATURA - DISEGNI DI LEGGE E RELAZIONI - DOCUMENTI

SPESA	BILANCIO									
	RIEPILOGO SPESE PER UNITA' PREVISIONALE DI BASE					GESTIONE DI COMPETENZA				
	Codice	Descrizione	INIZIALI	VARIAZIONE	DEFINITIVE	IMPEGNI	DIFFERENZA	PREVISIONI	SOMME IMPEGNATE	
UPB		DIREZIONE CENTRALE SERVIZI DELEGATI	4.174.970,00	-1.106,00	4.170.870,00	3.133.139,74	-1.037.831,26			
UPB		DIREZIONE CENTRALE AMMINISTRAZIONE E FINANZA	21.492.582,01	-1.578.418,03	19.914.163,98	17.045.521,35	-2.278.242,63			
UPB		DIREZIONE CENTRALE SOG	3.218.116,00	72.110,00	3.144.506,00	3.144.506,00	0,00			
UPB		SERVIZIO ATTIVITA' SPORTIVE	0,00	0,00	0,00	0,00	0,00			
UPB		DIREZIONE CENTRALE RISORSE UMANE E ORGANIZZAZIONE	113.898.087,57	11.152.431,65	155.050.519,22	151.032.834,81	-4.017.746,41			
UPB		DIREZIONE CENTRALE STUDI E RICERCHE	235.546,26	-2.697,25	232.849,01	182.284,37	-90.564,64			
UPB		DIREZIONE CENTRALE SEGRETARIA, PIANIFICAZIONE E COORDINAMENTO	221.430,00	643.528,00	870.958,00	796.035,72	-74.922,28			
UPB		DIREZIONE CENTRALE SISTEMI INFORMATIVI	40.806.818,00	4.247.958,74	45.054.776,74	41.768.685,22	-3.279.290,02			
UPB		SERVIZIO PER LA GOVERNANCE E IL CONTROLLO DI GESTIONE	106.189,00	0,00	106.189,00	0,00	-106.189,00			
UPB		DIREZIONE CENTRALE SERVIZI IRETTIVI E REVISIONE INTERNA	0,00	0,00	0,00	0,00	0,00			
UPB		UFFICIO PATRIMONIO E AFFARI GENERALI	35.610.417,51	-714.340,34	34.896.077,17	31.504.444,00	-3.391.633,17			
UPB		SERVIZIO COMUNICAZIONE	288.878,00	-39.155,87	241.022,13	190.873,52	-50.148,61			
UPB		SERVIZIO TURISMO E RELAZIONI INTERNAZIONALI	100.397,80	0,00	100.397,80	66.730,17	-33.667,63			
UPB		UFFICIO PER IL S.F.G.IN.	0,00	0,00	0,00	0,00	0,00			
UPB		DIREZIONE CENTRALE ATTIVITA' ISTITUZIONALI	1.690,50	0,00	1.690,50	0,00	-1.690,50			
UPB		SERVIZIO DEL SEGRETARIO GENERALE	0,00	0,00	0,00	0,00	0,00			
UPB		FUNZIONE PIANI TERRITORIALI REGIONALI	0,00	0,00	0,00	0,00	0,00			
UPB		UFFICIO ANALISI E DOCUMENTAZIONE AMMINISTRATIVA	0,00	0,00	0,00	0,00	0,00			
Spese Complesive			250.054.903,87	13.639.539,96	263.694.443,83	249.327.307,92	-14.367.135,91			
Totale Titolo - 04			1.610.000.000,00	-1.649.892,61	1.608.350.107,39	1.505.304.130,93	-103.045.976,46			
Spese Totali			1.860.054.903,87	13.989.647,35	1.872.044.551,22	1.734.631.438,85	-117.413.112,37			
Disavanzo di Amministrazione Iniziale			0,00	0,00	0,00	0,00	0,00			
Totali Generali			1.860.054.903,87	13.989.647,35	1.872.044.551,22	1.734.631.438,85	-117.413.112,37			

Conto consuntivo
Esercizio 2010
Rendiconto Finanziario

GENERALE



RENDICONTO FINANZIARIO DI GESTIONE ANNO 2010 - GENERALE

ENTRATE

Codice	BILANCIO CONTO Descrizione	GESTIONE DI COMPETENZA			GESTIONE DEI RESIDUI					GESTIONE DI CASSA RISCOSSIONI L=B+G
		RISCOSSI B	DA RISCUOTERE C	TOTALI D=B+C	VARIAZIONE F	RISCOSSI G	DA RISCUOTERE H=E+F-G	RESIDUI FINALI I=C+H		
Titolo - 01	ENTRATE CORRENTI									
Categoria - 01	ALIQUOTE CONTRIBUTIVE A CARICO DEI DATORI DI LAVORO E DEGLI ISCRITTI									
Capitolo - 001	ALIQUOTE QUOTE SOCIALI	21.786.592,16	13.338.990,36	35.125.572,54	-9.941,99	8.735.167,10	37.235.733,99	50.574.724,37	30.871.749,26	
Totale Categoria - 01		21.786.592,16	13.338.990,36	35.125.572,54	-9.941,99	8.735.167,10	37.235.733,99	50.574.724,37	30.871.749,26	
Categoria - 02	QUOTE DI PARTECIPAZIONE DEGLI ISCRITTI ALL'ONERE DI SPECIFICHE GESTIONI									
Capitolo - 001	QUOTE DI PARTECIPAZIONE DEGLI ISCRITTI A SPECIFICI ONERI	0,00	0,00	0,00	0,00	0,00	0,00	0,00	0,00	0,00
Totale Categoria - 02		0,00	0,00	0,00	0,00	0,00	0,00	0,00	0,00	0,00
Categoria - 03	TRASFERIMENTI DA PARTE DELLO STATO									
Capitolo - 001	M.I.O. DEL TURISMO - FUNZIONAMENTO SERVIZIO ASSISTENZA TELEFONICA	0,00	0,00	0,00	0,00	0,00	0,00	0,00	0,00	0,00
Capitolo - 002	M.I.O. DEL TURISMO - CONTRIBUTO SOCCORSO STRADALE TURISTI STRANIERI	0,00	0,00	0,00	0,00	0,00	0,00	0,00	0,00	0,00
Capitolo - 003	M.I.O. DEL TURISMO - MANIFESTAZIONE ASSEMBLEA GENERALE A.I.T. E REGIONE 1 - ROMA	0,00	0,00	0,00	0,00	0,00	0,00	0,00	0,00	0,00
Capitolo - 004	MIN. RO AFFARI ESTERI - INFORMAZIONI ESTERE E INTERNE	0,00	0,00	0,00	0,00	0,00	0,00	0,00	0,00	0,00
Capitolo - 005	MINISTERO DEL TURISMO - CONTRIBUTO ONERI GESTIONE CONVEGNO INTERNAZIONALE SUL TURISMO E COMMISSIONI	0,00	0,00	0,00	0,00	0,00	0,00	0,00	0,00	0,00
Capitolo - 006	MIN. TURISMO - CONTRIBUTO PER INIZIATIVE PROMOZIONALI A FAVORE DEI TURISTI STRANIERI	0,00	0,00	0,00	0,00	0,00	0,00	0,00	0,00	0,00
Capitolo - 007	MINISTERO DEI LAVORI PUBBLICI - CONCORSO PER LE ATTIVITA' DI INFORMAZIONE E SICUREZZA STRADALE	0,00	0,00	0,00	0,00	0,00	0,00	0,00	0,00	0,00
Totale Categoria - 03		0,00	0,00	0,00	0,00	0,00	0,00	0,00	0,00	0,00
Categoria - 04	TRASFERIMENTI DA PARTE DELLE REGIONI									
Capitolo - 001	CONTRIBUTI REGIONALI	0,00	1.000.000,00	1.000.000,00	0,00	20.000,00	500.000,00	1.500.000,00	20.000,00	20.000,00
Totale Categoria - 04		0,00	1.000.000,00	1.000.000,00	0,00	20.000,00	500.000,00	1.500.000,00	20.000,00	20.000,00

ENTRATE

Codice	Descrizione	GESTIONE DI COMPETENZA				GESTIONE DEI RESIDUI						GESTIONE DI CASSA		
		RISCOSSI		SOMME ACCERTATE		INIZIALI	VARIAZIONE	RISCOSSI	DA RISCOUOTERE	RESIDUI FINALI	RISCOSSIONI	L-B+G		
		B	C	D=B+C	E								F	G
Categoria - 05														
TRAFERIMENTI DA PARTE DEI COMUNI E DELLE PROVINCE														
Capitolo - 001	CONTRIBUTI AL PROGETTO "INFOMOBILITA"	150.000,00	390.000,00	540.000,00	295.000,00	-0,00	295.000,00	0,00	350.000,00	445.000,00				
Totale Categoria - 05		150.000,00	390.000,00	540.000,00	295.000,00	0,00	295.000,00	0,00	350.000,00	445.000,00				
Categoria - 06														
TRASFERIMENTI DA PARTE DI ALTRI ENTI DEL SETTORE PUBBLICO														
Capitolo - 001	TRASFERIMENTO C.O.N.I. - ATTIVITA' SPORTIVA AUTOMOBILISTICA	0,00	1.411.350,00	1.411.350,00	1.455.000,00	0,00	0,00	0,00	1.455.000,00	2.866.350,00		0,00		
Capitolo - 002	CONTRIBUTI DA ALTRI ENTI	0,00	0,00	0,00	1.040,00	-1.000,00	0,00	0,00	40,00	40,00		0,00		
Totale Categoria - 06		0,00	1.411.350,00	1.411.350,00	1.456.040,00	-1.000,00	0,00	0,00	1.455.040,00	2.866.390,00		0,00		

XVI LEGISLATURA - DISEGNI DI LEGGE E RELAZIONI - DOCUMENTI

ENTRATE

Codice	Descrizione	GESTIONE DI COMPETENZA				GESTIONE DEI RESIDUI					GESTIONE DI CASSA	
		BILANCIO		SOMME ACCERTATE		RISCOSSI	INIZIALI	VARIAZIONE	RISCOSSI	DA RISCOUOTERE	RESIDUI FINALI	RISCOSSIONI
		CONTO		DA RISCOUOTERE	TOTALI							
		B	C	D=B+C	E	F	G	H	I	J	K	
Categoria - 08												
REDDITI E PROVENTI PATRIMONIALI												
Capitolo - 001	AFFITTI DI IMMOBILI	474.070,36	376.683,80	850.754,16	3.510.007,38	0,00	163.194,32	3.337.713,06	5.784.381,90	577.595,18	0,00	
Capitolo - 002	CONCESSIONE IN GESTIONE AUTOSTELLI	0,00	0,00	0,00	1.248.542,45	0,00	0,00	1.248.542,45	1.248.542,45	0,00	0,00	
Capitolo - 003	AFFITTI DI IMMOBILI IN USO DEI SERVIZI DELEGATI	4.150.690,31	0,00	4.150.690,31	0,00	0,00	0,00	0,00	0,00	4.150.690,31	0,00	
Capitolo - 004	INTERESSI E PREMI SU TITOLI A REDDITO FISSO	0,00	0,00	0,00	0,00	0,00	0,00	0,00	0,00	0,00	0,00	
Capitolo - 005	DIVIDENDI ED ALTRI PROVENTI SU TITOLI AZIONARI ED AL TRE PARTECIPAZIONI	0,00	0,00	0,00	0,00	0,00	0,00	0,00	0,00	0,00	0,00	
Capitolo - 006	INTERESSI ATTIVI	135.043,23	177.456,05	312.501,28	156.306,35	0,00	72.577,09	83.729,26	261.190,31	207.520,32	0,00	
Capitolo - 007	INTERESSI ATTIVI CONTI CORRENTI GESTIONE C.S.A.I.	0,00	0,00	0,00	0,00	0,00	0,00	0,00	0,00	0,00	0,00	
Capitolo - 008	CESSIONE DI DIRITTI MOBILIARI	0,00	0,00	0,00	0,00	0,00	0,00	0,00	0,00	0,00	0,00	
Capitolo - 009	PENALITA' PER RITARDO PAGAMENTO	540.732,38	11,01	540.743,39	40.309,54	0,00	10,75	40.298,79	40.309,54	540.743,39	0,00	
Capitolo - 010	RENDITE PATRIMONIALI	0,00	0,00	0,00	0,00	0,00	0,00	0,00	0,00	0,00	0,00	
Totale Categoria - 08		5.250.536,79	554.137,86	5.804.674,65	4.956.057,75	0,00	225.781,56	4.730.276,19	5.294.424,05	5.476.318,35	0,00	
Categoria - 09												
POSTE CORRETTIVE E COMPENSATIVE DI SPESE												
CORRETTIVE												
Capitolo - 001	RECUPERO MATERIALE RESIDUO CAMPAGNA SOCIALE E SPESE DI SPEDIZIONE	0,00	0,00	0,00	0,00	0,00	0,00	0,00	0,00	0,00	0,00	
Capitolo - 002	CESSIONE STAMPATE E CANCELLERIA A.C.I.	0,00	0,00	0,00	1.472,55	0,00	111,14	1.761,42	1.761,42	111,14	0,00	
Capitolo - 003	VARIE ED EVENTUALI	4.263.242,02	2.412.582,50	6.675.824,52	6.414.195,95	-264.308,33	2.668.351,31	5.460.340,32	7.872.822,32	6.378.593,33	0,00	
Capitolo - 004	RECUPERI VARI GESTIONE C.S.A.I.	0,00	0,00	0,00	0,00	0,00	0,00	0,00	0,00	0,00	0,00	
Capitolo - 005	MIN. TURISMO - LG. 18-5-86 N. 192 - RIMBORSI SPESE STAMPA E DISTRIBUZIONE	0,00	0,00	0,00	0,00	0,00	0,00	0,00	0,00	0,00	0,00	
Capitolo - 006	CONVENZIONE A.C.I. - R.A.I.	0,00	0,00	0,00	0,00	0,00	0,00	0,00	0,00	0,00	0,00	
Capitolo - 007	RECUPERI DA ENIT PER BUONI BENZINA ENIT RIMBORSATI DALL'AC.I.A. TURISTI STRANIERI	4.200.242,02	2.412.582,50	6.612.824,52	6.416.072,52	-264.308,33	2.669.492,45	5.462.101,74	7.874.864,24	6.928.704,47	0,00	
Totale Categoria - 09		4.263.242,02	2.412.582,50	6.675.824,52	6.416.072,52	-264.308,33	2.669.492,45	5.462.101,74	7.874.864,24	6.928.704,47	0,00	

XVI LEGISLATURA - DISEGNI DI LEGGE E RELAZIONI - DOCUMENTI

ENTRATE

Codice	Descrizione	GESTIONE DI COMPETENZA				GESTIONE DEI RESIDUI						GESTIONE DI CASSA		
		SOMME ACCERTATE		TOTALI D=B+C	INIZIALI E	VARIAZIONE F	RISCOSSI G	DA RISCUOTERE H=E+F-G	RESIDUI FINALI I=C+H	RISCOSSIONI L=B+G				
		RISCOSSI B	DA RISCUOTERE C											
ENTRATE NON CLASSIFICABILI IN ALTRE VOCI														
Capitolo - 001	CONTRIBUTI MANIFESTAZIONI SPORTIVE E ATTIVITA' PROMOZIONALI ACCORDO ACI/AGIP	0,00	0,00	0,00	0,00	0,00	0,00	0,00	0,00	0,00	0,00	0,00	0,00	
Capitolo - 002	CONTRIBUTI PER LO SVILUPPO ATTIVITA' ASSICURATIVA	0,00	0,00	0,00	0,00	0,00	0,00	0,00	0,00	0,00	0,00	0,00	0,00	
Capitolo - 003	VARIE ED EVENTUALI	562.893,08	93.883,75	649.876,83	4.997.901,19	6.228,84	403.590,55	4.904.444,30	563.222,72	0,00	0,00	0,00	0,00	
Capitolo - 004	CONTRIBUTI PER ASSEMBLEA GENERALE A.I.T.	0,00	0,00	0,00	0,00	0,00	0,00	0,00	0,00	0,00	0,00	0,00	0,00	
Capitolo - 005	CARTOGRAFIA NON DESTINATA ALLA VENDITA DIRETTA	0,00	0,00	0,00	0,00	0,00	0,00	0,00	0,00	0,00	0,00	0,00	0,00	
Capitolo - 006	CONTRIBUTO MINIRO TURISMO PER LA REDAZIONE DEL "VADEMECUM DEL TURISTA STRANIERO"	0,00	0,00	0,00	0,00	0,00	0,00	0,00	0,00	0,00	0,00	0,00	0,00	
Capitolo - 007	MIN. TURISMO - RECUPERO PERDITE SU CAMBIO BUONI BENZINA PER TURISTI STRANIERI	0,00	0,00	0,00	0,00	0,00	0,00	0,00	0,00	0,00	0,00	0,00	0,00	
Capitolo - 008	CONTRIBUTI DA VARIANTI PER INIZIATIVE PROMOZIONALI	129.411,80	95.549,82	224.961,62	482.100,10	101.069,53	358.914,79	454.664,71	230.203,43	0,00	0,00	0,00	0,00	
Capitolo - 010	QUOTA FONDO QUIESCENZA PERSONALE TRASFERITO DA ALTRI ENTI	692.404,88	182.433,67	874.838,55	671.890,29	-2.095,68	107.319,27	762.475,34	799.724,16	0,00	0,00	0,00	0,00	
Totale Categoria - 10														
Totale Titolo - 01		266.204.213,31	68.315.345,25	334.519.558,56	165.884.038,45	64.528.912,46	89.138.288,88	167.453.635,13	332.923.125,79	0,00	0,00	0,00	0,00	

ENTRATE

BILANCIO CONTO		GESTIONE DI COMPETENZA				GESTIONE DEI RESIDUI					GESTIONE DI CASSA	
		RISCOSSI B	DA RISCUOTERE C	TOTALI D=B+C	INIZIALI E	VARIAZIONE F	RISCOSSI G	DA RISCUOTERE H=E+F-G	RESIDUI FINALI I=C+H	RISCOSSIONI L=B+G		
Codice	Descrizione											
TITOLO - 02												
ENTRATE IN CONTO CAPITALE												
Categoria - 11												
Capitolo - 001	ALIENAZIONE IMMOBILI	330.000,00	0,00	330.000,00	4.515.295,80	0,00	34.271,32	4.481.024,48	4.481.024,49	394.271,32		
Capitolo - 002	ANTICIPAZIONI PER VENDITA IMMOBILI	0,00	0,00	0,00	0,00	0,00	0,00	0,00	0,00	0,00		
Totale Categoria - 11		330.000,00	0,00	330.000,00	4.515.295,80	0,00	34.271,32	4.481.024,48	4.481.024,48	394.271,32		
Categoria - 12												
ALIENAZIONE DI IMMOBILIZZAZIONI TECNICHE												
Capitolo - 001	ALIENAZIONE DI IMMOBILIZZAZIONI TECNICHE	330,00	1.325,00	1.655,00	0,01	0,00	0,00	0,01	1.325,01	330,00		
Totale Categoria - 12		330,00	1.325,00	1.655,00	0,01	0,00	0,00	0,01	1.325,01	330,00		
Categoria - 13												
REALIZZO DI VALORI MOBILIARI												
Capitolo - 001	CESSIONE DI PARTECIPAZIONI AZIONARIE	11.601,00	0,00	11.601,00	13.428.644,60	0,00	1.413.646,80	12.015.997,80	12.015.997,80	1.425.247,80		
Capitolo - 002	CESSIONE DI CONFERIMENTI E QUOTE IN ALTRI ENTI	0,00	0,00	0,00	0,00	0,00	0,00	0,00	0,00	0,00		
Capitolo - 003	REALIZZO DI TITOLI EMESSI O GARANTITI DALLO STATO	0,00	0,00	0,00	0,00	0,00	0,00	0,00	0,00	0,00		
Capitolo - 004	REALIZZO DI OBBLIGAZIONI E CARTELE FONDARIE	0,00	0,00	0,00	0,00	0,00	0,00	0,00	0,00	0,00		
Capitolo - 005	RISCOSSIONE DI BUONI POSTALI	0,00	0,00	0,00	0,00	0,00	0,00	0,00	0,00	0,00		
Capitolo - 006	RISCOSSIONE DI ALTRI TITOLI DI CREDITO	0,00	0,00	0,00	0,00	0,00	0,00	0,00	0,00	0,00		
Totale Categoria - 13		11.601,00	0,00	11.601,00	13.428.644,60	0,00	1.413.646,80	12.015.997,80	12.015.997,80	1.425.247,80		

ENTRATE

Codice	Descrizione	GESTIONE DI COMPETENZA				GESTIONE DEI RESIDUI						GESTIONE DI CASSA		
		RISCOSSI		SOMME ACCERTATE		INIZIALI	VARIAZIONE	RISCOSSI	DA RISCOUOTERE	RESIDUI FINALI	RISCOSSIONI	L-B+G		
		B	C	D=B+C	E								F	G
CATEGORIA - 18														
TRASFERIMENTI DA ALTRI ENTI DEL SETTORE PUBBLICO														
Capitolo - 001		0,00	0,00	0,00	0,00	0,00	0,00	0,00	0,00	0,00	0,00	0,00	0,00	
Totale Categoria - 18		0,00	0,00	0,00	0,00	0,00	0,00	0,00	0,00	0,00	0,00	0,00	0,00	
CATEGORIA - 02														
TRASFERIMENTI DA ALTRI ENTI DEL SETTORE PUBBLICO														
Totale Titolo - 02		11.572.877,80	4.622.386,83	16.195.264,63	54.665.959,63	-482.186,63	4.372.524,71	49.291.253,29	53.673.640,22	16.485.202,51				
ENTRATE FINALI		279.806.891,11	72.837.732,18	352.644.623,29	210.549.997,09	-2.619.016,73	69.801.437,19	138.429.563,17	211.267.275,35	349.306.326,30				

XVI LEGISLATURA - DISEGNI DI LEGGE E RELAZIONI - DOCUMENTI

ENTRATE

Codice	BILANCIO CONTO Descrizione	GESTIONE DI COMPETENZA				GESTIONE DEI RESIDUI				GESTIONE DI CASSA			
		RISCOSSI		DA RISCOUOTERE		TOTALI		RISCOSSI		RISCUOTERE		RESIDUI FINALI	
		B	C	D=B+C	E	F	G	H=E+F+G	I=C+H	L=B+G			
Titolo - 03	ENTRATE PER ACCENSIONE DI PRESTITI												
Categoria - 19	ASSUNZIONE DI MUTUI												
Capitolo - 001	MUTUI BANCARI	0,00	0,00	0,00	0,00	0,00	0,00	0,00	0,00	0,00	0,00	0,00	0,00
Capitolo - 002	MUTUO PER VERSAMENTI ALI.N.A.	0,00	0,00	0,00	0,00	0,00	0,00	0,00	0,00	0,00	0,00	0,00	0,00
Capitolo - 003	MUTUO AMPLIAMENTO AUTODROMO VALLELONGA	0,00	0,00	0,00	0,00	0,00	0,00	0,00	0,00	0,00	0,00	0,00	0,00
Totale Categoria - 19		0,00	0,00	0,00	0,00	0,00	0,00	0,00	0,00	0,00	0,00	0,00	0,00
Categoria - 20	ASSUNZIONE DI ALTRI DEBITI FINANZIARI												
Capitolo - 001	ASSUNZIONE DI DEBITI A BREVE TERMINE PRESSO BANCHE	0,00	0,00	0,00	0,00	0,00	0,00	0,00	0,00	0,00	0,00	0,00	0,00
Capitolo - 002	INCASSI PER CONTO AUTOMOBILE CLUB ESTER	6.657,64	0,00	6.657,64	13.066,18	-4.818,02	4.073,01	4.477,16	4.477,16	10.720,65	10.720,65	10.720,65	10.720,65
Capitolo - 003	DEPOSITI CAUZIONALI	85.000,00	0,00	85.000,00	5.060,92	0,00	0,00	5.060,92	5.060,92	85.060,00	85.060,00	85.060,00	85.060,00
Totale Categoria - 20		92.257,64	0,00	92.257,64	18.127,11	-4.818,02	4.073,01	9.538,08	9.538,08	96.330,65	96.330,65	96.330,65	96.330,65
Categoria - 21	EMISSIONE DI OBBLIGAZIONI												
Capitolo - 001	EMISSIONI DI OBBLIGAZIONI	0,00	0,00	0,00	0,00	0,00	0,00	0,00	0,00	0,00	0,00	0,00	0,00
Totale Categoria - 21		0,00	0,00	0,00	0,00	0,00	0,00	0,00	0,00	0,00	0,00	0,00	0,00
Totale Titolo - 03		92.257,64	0,00	92.257,64	18.127,11	-4.818,02	4.073,01	9.538,08	9.538,08	96.330,65	96.330,65	96.330,65	96.330,65
ENTRATE COMPLESSIVE		279.899.146,75	72.837.732,18	352.736.880,93	210.566.124,20	-2.623.532,75	69.505.510,20	138.439.081,25	211.276.813,43	349.404.656,95	349.404.656,95	349.404.656,95	349.404.656,95

XVI LEGISLATURA - DISEGNI DI LEGGE E RELAZIONI - DOCUMENTI

ENTRATE

BILANCIO COMPTO		GESTIONE DI COMPETENZA				GESTIONE DEI RESIDUI				GESTIONE DI CASSA			
		RISCOSSI		SOMME ACCERTATE		INIZIALI		VARIAZIONE		RESIDUI FINALI		RISCOSSIONI	
		B	C	D=B+C	E	F	G	H=E+F+G	I=C+H	L=B+G			
Codice	Descrizione	RISCOSSI	DA RISCOUOTERE	TOTALI	INIZIALI	VARIAZIONE	RISCOSSI	DA RISCOUOTERE	RISCOSSIONI FINALI	RISCOSSIONI			
Titolo - 04	PARTITE DI GIRO	B	C	D=B+C	E	F	G	H=E+F+G	I=C+H	L=B+G			
Categoria - 22	ENTRATE AVENTI NATURA DI PARTITE DI GIRO												
Capitolo - 001	RIENUTE ERARIALI AL PERSONALE DIPENDENTE	29.773.539,36	17,06	29.773.556,42	0,00	0,00	0,00	0,00	17,06	29.773.539,36			
Capitolo - 002	RIENUTE PREVIDENZIALI ED ASSISTENZIALI	11.343.692,06	3.296,71	11.348.988,77	64.729,35	0,00	10.745,24	53.984,11	67.280,42	11.355.607,90			
Capitolo - 003	RIENUTE DIVERSE	320.726,66	83,83	320.739,42	12.538,27	-0,41	4.338,89	8.208,97	8.362,70	325.084,56			
Capitolo - 004	RIENUTE PER CONTO TERZI	2.532.917,85	31.532,15	2.564.450,00	47.291,33	0,00	45.000,15	2.291,19	33.523,33	2.577.918,00			
Capitolo - 005	RIMORSI DI SOMME PAGATE PER C/TERZI	0,00	0,00	0,00	0,00	0,00	0,00	0,00	0,00	0,00			
Capitolo - 006	RIMORSI IN SOSPESO	10.561.811,32	159.349,24	10.721.160,56	312.430,00	-20,80	32.870,19	279.539,04	438.865,28	10.594.681,48			
Capitolo - 007	RIENUTE D'ACCONTO SUI REDDITI DI LAVORO AUTONOMO E ASSIMILATI	421.856,36	582,35	422.232,71	2.746,98	0,00	1.706,71	1.038,08	1.619,33	423.357,07			
Capitolo - 008	RISCOSSIONE IMPOSTA DI SOGGIORNO	0,00	0,00	0,00	0,00	0,00	0,00	0,00	0,00	0,00			
Capitolo - 009	IMPOSTA SUL VALORE AGGIUNTO I.V.A.	17.290.454,94	3.833.453,35	21.163.938,29	6.470.881,66	23.763,09	13.055.699,03	5.141.219,00	9.024.672,95	18.586.383,94			
Capitolo - 010	TASSE AUTOMOBILISTICHE; AUTORAADIO TV PER CONTO DELLO STATO	6.478,30	0,00	6.478,30	0,00	0,00	0,00	0,00	0,00	6.478,30			
Capitolo - 011	IMPOSTA DI BOLLO	338.720.416,38	14.522.979,42	353.243.089,80	12.854.526,51	93,21	12.823.619,70	10.933,66	14.833.313,02	351.543.729,08			
Capitolo - 012	IMPOSTA PROVINCIALE DI TRASCRIZIONE	1.139.744.623,36	0,00	1.139.744.623,36	0,00	0,00	0,00	0,00	0,00	1.139.744.623,36			
Capitolo - 013	PARTITE IN SOSPESO - ISTITUTI DI CREDITO	80.000.000,00	0,00	80.000.000,00	0,00	0,00	0,00	0,00	0,00	80.000.000,00			
Capitolo - 014	SOMME RIMBORSATE AL CASSIERE ECONOMO	38.480,61	12.912,00	51.392,61	9.638,33	0,00	9.508,33	0,00	12.912,00	47.988,64			
Capitolo - 015	SOMME RIMBORSATE DAL MINISTERO DELLE FINANZE PER ACQUISTO, INSTALLAZIONE, ASSISTENZA TECNICA APPARECCHI	0,00	0,00	0,00	0,00	0,00	0,00	0,00	0,00	0,00			
Capitolo - 016	QUOTE SOCIALI PER CONTO AA.CC.	0,00	0,00	0,00	49,00	-49,00	0,00	0,00	0,00	0,00			
Capitolo - 017	RIMORSI BUONI BENZINA E N.T. PER TURISTI STRANIERI	0,00	0,00	0,00	0,00	0,00	0,00	0,00	0,00	0,00			
Capitolo - 018	INCASSI NON RIPARTITI P.R.A.	0,00	0,00	0,00	0,00	0,00	0,00	0,00	0,00	0,00			
Capitolo - 019	ENTRATE C.S.A.I. PER C/TERZI	0,00	0,00	0,00	0,00	0,00	0,00	0,00	0,00	0,00			
Capitolo - 020	IMPOSTA SUL VALORE AGGIUNTO IN SOSPESO	30.428,87	13.221,80	43.650,67	34.141,47	0,00	34.141,47	0,00	13.221,80	64.570,34			
Capitolo - 021	INCASSI PER CONTO MINISTERI	6.505.119,13	0,00	6.505.119,13	0,00	0,00	0,00	0,00	0,00	6.505.119,13			
Capitolo - 022	SCHEDE TELEFONICHE	0,00	0,00	0,00	2,08	0,00	0,00	2,08	2,08	0,00			
Capitolo - 023	INCASSI POLIZZA I.N.A. - QUOTA UTILI	2.476.764,35	0,00	2.476.764,35	0,00	0,00	0,00	0,00	0,00	2.476.764,35			
Capitolo - 024	SOMME EROGATE A FUNZIONARI DELEGATI	15.916.466,82	253.398,19	16.169.865,01	296.184,27	0,00	295.184,27	0,00	293.398,19	16.211.651,09			
Capitolo - 025	SOMME EROGATE DAL FUNZIONARIO DELEGATO PER ASSISTENZA TURISTICA	3.424,57	0,00	3.424,57	1.424,57	0,00	1.424,57	0,00	0,00	4.849,14			
Capitolo - 026	SERVIZIO BUONI BENZINA PER TURISTI STRANIERI	0,00	0,00	0,00	0,00	0,00	0,00	0,00	0,00	0,00			
Capitolo - 027	RESIDUATIVI IN CORSO DI RICLASSIFICAZIONE	0,00	0,00	0,00	0,00	0,00	0,00	0,00	0,00	0,00			
Capitolo - 028	TESSERE AUTOSTRADALI	8.653.373,99	1.221.102,39	9.874.476,91	435.325,05	0,00	432.364,09	2.995,00	1.224.190,33	9.085.737,67			

XVI LEGISLATURA - DISEGNI DI LEGGE E RELAZIONI - DOCUMENTI

ENTRATE

Codice	BILANCIO CONTO Descrizione	GESTIONE DI COMPETENZA				GESTIONE DEI RESIDUI						GESTIONE DI CASSA
		RISCOSSI B	DA RISCUOTERE C	TOTALI D=B+C	INIZIALI E	VARIAZIONE F	RISCOSSI G	DA RISCUOTERE H=E+F-G	RESIDUI FINALI I=C+H	RISCOSSIONI L=B+G		
	Capiciclo - 029	1.844.332.562,05	20.101.908,73	1.664.434.470,78	20.520.908,65	-23.916,51	14.995.801,68	5.810.190,46	25.602.098,19	1.659.328.363,73	0,00	
	Totale Categoria - 22	1.844.332.562,05	20.101.908,73	1.664.434.470,78	20.520.908,65	-23.916,51	14.995.801,68	5.810.190,46	25.602.098,19	1.659.328.363,73	0,00	
	Totale Titolo - 04	1.844.332.562,05	20.101.908,73	1.664.434.470,78	20.520.908,65	-23.916,51	14.995.801,68	5.810.190,46	25.602.098,19	1.659.328.363,73	0,00	
	ENTRATE TOTALI	1.844.231.710,80	92.939.640,91	2.017.171.351,71	231.069.032,85	-2.647.449,26	84.502.311,88	143.939.271,71	236.878.912,62	2.006.734.022,66	0,00	

XVI LEGISLATURA - DISEGNI DI LEGGE E RELAZIONI - DOCUMENTI

SPESA

Codice	Descrizione	BILANCIO			GESTIONE DI COMPETENZA				GESTIONE DEI RESIDUI				GESTIONE DI CASSA			
		CONTO			SOMME IMPEGNATE		PAGATI	TOTALI	D=B+C	VARIAZIONE	F	G	DA PAGARE	RESIDUI FINALI	I=C+H	L=B+G
		PAGATI	DA PAGARE	TOTALI	INIZIALI	INIZIALI										
Titolo - 01	USCITE CORRENTI															
Categoria - 01	SPESA PER GLI ORGANI DELL'ENTE															
Capitolo - 001	ASSEGNE E INDENNITA' AL PRESIDENTE ED AL VICE PRESIDENTI	581.896,98	0,00	581.896,98	0,00	581.896,98	0,00	0,00	0,00	0,00	0,00	0,00	0,00	0,00	581.896,98	
Capitolo - 002	COMPENSI, INDENNITA' E RIMBORSI AI COMPONENTI GLI ORGANI COLLEGIALI DI AMMINISTRAZIONE	239.059,35	22.778,19	261.837,54	261.837,54	0,00	261.837,54	-596,29	0,00	0,00	36.993,21	0,00	22.778,19	0,00	275.842,56	
Capitolo - 003	COMPENSI, INDENNITA' E RIMBORSI AI COMPONENTI IL COLLEGIO DEI REVISORI ED IL COMITATO DI VIGILANZA	66.752,15	12.480,00	79.232,15	79.232,15	0,00	79.232,15	0,00	0,00	0,00	1.508,75	0,00	12.480,00	0,00	68.260,90	
Totale Categoria - 01		887.708,48	35.199,19	922.907,67	922.907,67	0,00	922.907,67	-596,30	0,00	0,00	38.501,96	0,00	35.199,19	0,00	926.100,44	
Categoria - 02	ONERI PER IL PERSONALE IN ATTIVITA' DI SERVIZIO															
Capitolo - 001	STIPENDI ED ALTRI ASSEGNI FISSI	84.526.807,00	10.908,62	84.537.715,62	84.537.715,62	0,00	84.537.715,62	-0,01	0,00	0,00	23.483,27	6.022,28	18.826,09	0,00	84.550.530,96	
Capitolo - 002	INDENNITA' DI ENTE	6.001.206,15	265.793,85	6.267.000,00	6.267.000,00	0,00	6.267.000,00	0,00	0,00	0,00	0,00	23.512,70	288.908,55	0,00	6.001.206,15	
Capitolo - 003	INDENNITA' E RIMBORSO SPESE DI TRASPORTO PER MISSIONI ALL'INTERNO	2.945.945,51	220.204,61	3.166.090,12	3.166.090,12	0,00	3.166.090,12	-1.723,62	0,00	0,00	301.595,10	0,00	220.204,61	0,00	3.247.440,51	
Capitolo - 004	INDENNITA' E RIMBORSO SPESE DI TRASPORTO PER MISSIONI ALL'ESTERO	127.713,40	0,00	127.713,40	127.713,40	0,00	127.713,40	0,00	0,00	0,00	20.768,91	0,00	0,00	0,00	148.482,31	
Capitolo - 005	INDENNITA' E RIMBORSO SPESE DI TRASPORTO PER TRASFERIMENTI	284.571,14	10.800,00	295.371,14	295.371,14	0,00	295.371,14	0,00	0,00	0,00	0,00	0,00	10.800,00	0,00	284.571,14	
Capitolo - 006	ONERI PREVIDENZIALI ED ASSISTENZIALI A CARICO ENTE	23.408.420,28	6.608.698,86	30.017.119,14	30.017.119,14	0,00	30.017.119,14	-0,10	0,00	0,00	5.024.265,25	1.531.502,30	8.141.192,15	0,00	28.485.927,03	
Capitolo - 007	ALTRI ONERI SOCIALI A CARICO DELL'ENTE - QUOTA ESERCIZIO FONDO CASSA DI PREVIDENZA DIPENDENTI	76.482,35	6.594,71	83.077,06	83.077,06	0,00	83.077,06	0,00	0,00	0,00	0,00	0,00	6.524,71	0,00	76.482,35	
Capitolo - 008	CORSI PER IL PERSONALE E PARTECIPAZIONE ALLE SPESE PER CORSI INDETTI DA ENTI, ISTITUZIONI ED AMMINIS	201.508,86	302.997,11	504.505,97	504.505,97	0,00	504.505,97	-1.083,34	0,00	0,00	405.517,76	4.250,00	307.247,11	0,00	807.028,84	
Capitolo - 009	PREMIO DI FINE LAVORO AL PERSONALE A TEMPO DETERMINATO	0,00	0,00	0,00	0,00	0,00	0,00	0,00	0,00	0,00	0,00	0,00	0,00	0,00	0,00	
Capitolo - 010	ONERI PER UTILIZZAZIONE PERSONALE DISTACCATO	308.728,18	788.503,50	1.097.231,68	1.097.231,68	0,00	1.097.231,68	-7.948,53	0,00	0,00	430.070,66	50.254,21	8.187,571	0,00	788.738,84	
Capitolo - 011	INDENNITA' 10% QUALIFICA FUNZIONALE E VARIE	0,00	0,00	0,00	0,00	0,00	0,00	0,00	0,00	0,00	0,00	0,00	0,00	0,00	0,00	
Capitolo - 013	FONDO TRATTAMENTO ACCESSORIO	13.417.831,56	7.100.958,60	20.518.790,16	20.518.790,16	0,00	20.518.790,16	0,00	0,00	0,00	7.278.721,58	9.638.649,03	10.740.608,63	0,00	20.694.553,12	
Capitolo - 014	TRATTAMENTO ACCESSORIO PERSONALE DISTACCATO	174.710,82	0,00	174.710,82	174.710,82	0,00	174.710,82	0,00	0,00	0,00	0,00	0,00	0,00	0,00	174.710,82	
Capitolo - 017	ONERI PER IL SERVIZIO MENSA	4.571.843,25	868.844,28	5.440.687,53	5.440.687,53	0,00	5.440.687,53	-5.862,91	0,00	0,00	1.078.900,14	0,00	856.844,28	0,00	5.650.743,39	
Capitolo - 018	TRATTAMENTO ACCESSORIO DIRIGENZA	5.109.841,63	4.788.365,95	9.898.207,58	9.898.207,58	0,00	9.898.207,58	0,00	0,00	0,00	2.978.426,40	1.585.388,08	6.383.764,31	0,00	7.488.378,83	
Capitolo - 019	FONDO PER RINNOVI CONTRATTUALI	0,00	0,00	0,00	0,00	0,00	0,00	0,00	0,00	0,00	0,00	0,00	0,00	0,00	0,00	
Totale Categoria - 02		141.216.811,12	20.941.587,29	162.158.398,41	162.158.398,41	0,00	162.158.398,41	-16.719,41	0,00	0,00	16.939.698,07	6.920.588,96	27.762.176,25	0,00	180.156.309,19	

XVI LEGISLATURA - DISEGNI DI LEGGE E RELAZIONI - DOCUMENTI

SPESA

Codice	BILANCIO CONTO Descrizione	GESTIONE DI COMPETENZA			GESTIONE DEI RESIDUI					GESTIONE DI CASSA	
		PAGATI B	DA PAGARE C	TOTALI D=B+C	VARIAZIONE F	PAGATI G	DA PAGARE H=E+F-G	RESIDUI FINALI I=C+H	L=B+G		
										INIZIALI E	
Capitolo - 04	SPESA PER L'ACQUISTO DI BENI DI CONSUMO E DI SERVIZI										
Capitolo - 001	SPESA PER LA STAMPA E L'ACQUISIZIONE DI MATERIALI PER I SERVIZI DELLENTE	3.635.448,96	1.744.646,99	5.340.095,95	-5.623,21	1.236.444,40	0,00	1.714.646,99	4.603.838,36		
Capitolo - 002	STAMPA ANNUARIO E NOTIZARIO - GESTIONE C.S.A.I.	0,00	0,00	0,00	0,00	0,00	0,00	0,00	0,00		
Capitolo - 003	SPESA PER ATTIVITA' PROMOZIONALI	848,67	2.168,67	2.973,34	1.472,90	21.181,67	17.221,02	19.881,69	21.969,34		
Capitolo - 004	SPESA PER PRESTAZIONI DEL SERVIZIO SOCCORSO STRADALE A SOCI	9.132.250,36	6.660.238,35	15.192.478,73	-0,42	4.903.470,36	0,00	6.660.238,35	14.035.720,74		
Capitolo - 005	SPESA DI PUBBLICITA' (L. 67/87 - COMMA 2)	2.436.038,94	425.378,95	2.861.418,99	-2.700,00	237.532,42	0,00	4.253.746,95	2.673.357,36		
Capitolo - 006	AMMENDE, FACILITAZIONI AGLI ADERENTI, PAGAMENTI ALLA F.I.A. - GESTIONE C.S.A.I.	784.410,16	122.403,84	911.814,02	0,00	72.539,02	0,00	1.224.038,84	802.349,20		
Capitolo - 007	PREMI ASSICURATIVI CONNESSI ALLO SVOLGIMENTO DI ATTIVITA' ISTITUZIONALI	61.813,60	5.650,00	57.463,60	0,00	49.063,39	10.650,00	16.800,00	100.678,89		
Capitolo - 008	ASSICURAZIONI ATTIVITA' SPORTIVA - GESTIONE C.S.A.I.	1.047.554,25	348.184,75	1.396.739,00	0,00	106.012,50	0,00	348.184,75	1.215.566,75		
Capitolo - 009	SPESA PER LO SVOLGIMENTO ATTIVITA' ASSISTENZA TURISTI	218.843,06	124.897,08	343.841,04	-61,94	29.597,25	121.396,15	246.283,23	248.241,21		
Capitolo - 010	PARTECIPAZIONE A MOSTRE, FIERE, CONGRESSI, CONVEGNI ED ALTRE MANIFESTAZIONI	236.302,75	111.372,00	347.674,75	-7.535,21	355.127,15	235,00	111.667,00	591.423,90		
Capitolo - 011	SEMINARI, AGGIORNAMENTO, PARTECIPAZIONE MOSTRE DELLO SPORT, RAPPRESENTANZA - GESTIONE C.S.A.I.	125.295,00	42.796,27	168.091,27	66,00	71.103,09	3.600,00	18.990,27	186.423,09		
Capitolo - 012	SPESA PER STUDI, INDAGINI, RILEVAZIONI E STATISTICHE	194.536,76	65.457,50	259.994,26	-318,00	22.767,89	0,00	65.457,50	217.324,65		
Capitolo - 013	CONSULENZE E PRESTAZIONI PROFESSIONALI	164.438,59	91.216,71	255.655,30	0,00	77.539,70	0,00	91.216,71	241.978,29		
Capitolo - 014	CONSULENZE TECNICHE - GESTIONE C.S.A.I.	281.442,00	31.315,20	312.757,20	0,00	4.154,00	6.840,00	38.156,20	285.599,00		
Capitolo - 015	SPESA PER IL FUNZIONAMENTO DI COMMISSIONI E COMITATI	44.691,36	46.873,27	91.564,63	0,00	1.976,11	0,00	-6.873,27	46.467,47		
Capitolo - 016	FUNZIONAMENTO ORGANI, COMMISSIONI DI STUDIO, COMISSARIE E GIUDICI DI GARA - GESTIONE C.S.A.I.	440.904,75	303.184,08	744.088,83	-8.468,20	266.449,70	0,00	303.184,08	707.354,45		
Capitolo - 017	ABBONAMENTI A RIVISTE, ACQUISTO PUBBLICAZIONI E OPERAZIONI ACCESSORIE	318.411,37	80.972,95	400.383,72	-37.29,81	86.166,95	450,00	91.422,35	407.578,22		
Capitolo - 018	ABBONAMENTI A RIVISTE E PUBBLICAZIONI - GESTIONE C.S.A.I.	0,00	0,00	0,00	0,00	0,00	0,00	0,00	0,00		
Capitolo - 019	SPESA PER ASSOCIAZIONI AD ORGANISMI INTERNAZIONALI	138.700,80	0,00	138.700,80	0,00	0,00	0,00	0,00	138.700,80		
Capitolo - 020	SPESA PER IL FUNZIONAMENTO DEL SISTEMA INFORMATIVO	24.879.865,77	28.094.469,39	53.974.435,16	-0,36	26.368.498,95	0,00	26.094.469,39	51.279.464,62		
Capitolo - 021	SPESA DI DIFFUSIONE A MEZZO STAMPA, RADIO, TV, PROPAGANDA, BOLLICINO INFORMAZIONI A.C.I.	1.241,20	250,00	1.491,20	-1.369,02	1.000,00	0,00	250,00	2.241,20		
Capitolo - 022	SPESA STAMPA PUBBLICAZIONI EDITE DALL'ENTE E DESTINATE ALLA VENDITA	152.991,24	8.920,00	161.911,24	-0,30	141.694,00	5.970,40	14.990,40	294.675,24		
Capitolo - 023	ACQUISTO VESTIARIO E DIVISE	13.988,82	9.495,00	22.983,82	0,00	13.355,00	0,00	9.495,00	26.828,82		
Capitolo - 024	FITTO LOCALI	18.238.656,12	942.721,65	19.181.367,67	-168.136,97	652.903,11	89.036,44	1.031.757,99	19.091.569,23		
Capitolo - 025	MANUTENZIONE, RIPARAZIONE ED ADATTAMENTO DI LOCALI E RELATIVI IMPIANTI	1.946.492,59	874.072,64	2.820.565,23	-10.739,29	595.204,38	31.567,19	409.829,83	2.496.361,95		

XVI LEGISLATURA - DISEGNI DI LEGGE E RELAZIONI - DOCUMENTI

SPESE

Codice	Descrizione	GESTIONE DI COMPETENZA				GESTIONE DEI RESIDUI						GESTIONE DI CASSA	
		SOMME IMPEGNATE				INIZIALI E	VARIAZIONE F	PAGATI G	DA PAGARE H-E+F+G	RESIDUI FINALI I-C+H	L-B+G	PAGAMENTI	
		PAGATI B	DA PAGARE C	TOTALI D=B+C	TOTALI H-E+G								
Capitolo - 026	SPESSE POSTALI, TELEGRAFONICHE, TELEX	3.965.128,75	36.041,30	4.003.171,05	410.046,79	-67.717,11	341.344,14	494,15	38.527,75	38,55	4.336.573,89		
Capitolo - 027	SPESSE POSTALI, TELEFONICHE, TELEGRAFICHE E TELEX C.S.A.I.	5.878,01	38,55	5.917,56	0,00	0,00	0,00	0,00	0,00	0,00	5.878,01		
Capitolo - 028	SPESSE PER AUTOVETTURE	38.481,41	5.000,60	43.482,01	4.185,79	-5,54	4.180,25	0,00	5.000,60	5.000,60	42.881,86		
Capitolo - 029	SPESSE PER L'ENERGIA ELETTRICA, L'ILLUMINAZIONE E LA FORZA MOTRICE	1.876.616,33	86.639,07	1.963.251,40	257.411,73	-7.435,00	248.976,73	0,00	96.639,07	96.639,07	2.126.593,06		
Capitolo - 030	SPESSE PER IL RISCALDAMENTO	376.394,53	19.024,73	395.989,26	29.411,43	-1.540,93	28.276,50	0,00	19.024,73	19.024,73	344.641,03		
Capitolo - 031	TRASPORTI E FACCHINAGGIO	1.900.838,46	202.457,74	1.702.964,20	295.185,48	-1.568,47	293.281,18	2.284,83	204.755,57	204.755,57	1.851.827,64		
Capitolo - 032	PREMI DI ASSICURAZIONE	670.013,74	4.430,00	674.443,74	69,51	-0,01	69,50	0,00	4.430,00	4.430,00	670.083,24		
Capitolo - 033	PULIZIE LOCALI - DECONTAMINAZIONE - DISINFESTAZIONE - IGIENIZZAZIONE - SMALTIMENTO RIFIUTI	2.248.890,74	299.029,63	2.469.020,37	311.637,99	-2.428,46	309.255,55	8.305,95	247.835,59	247.835,59	2.530.228,29		
Capitolo - 034	SPESSE DI RAPPRESENTANZA	197.814,89	22.151,78	210.566,67	54.436,43	-92,51	54.116,42	2.227,30	24.879,29	24.879,29	238.931,31		
Capitolo - 035	NOLEGGI DIVERSI	884.839,92	110.698,89	795.568,31	183.177,84	-366,71	182.791,13	0,00	110.698,89	110.698,89	867.881,05		
Capitolo - 036	VIGILANZA UFFICI	1.468.947,89	342.946,30	1.811.894,19	444.654,69	-10.104,13	434.475,38	75,18	343.021,48	343.021,48	1.903.423,27		
Capitolo - 037	SPESSE PER L'ACQUISTO DI MATERIALE DI CONSUMO, STAMPATI E CANCELLERIA	783.097,13	577.310,89	1.360.407,92	677.163,04	-72.868,12	508.399,36	36.385,56	613.876,25	613.876,25	1.291.408,48		
Capitolo - 038	STAMPATI, CANCELLERIA, MATERIALE DI CONSUMO - C.S.A.I.	840.261,61	9.257,90	18.094,56	5.469,00	0,00	5.469,00	0,00	9.257,95	9.257,95	14.296,61		
Capitolo - 039	FUNZIONAMENTO MACCHINE FOTOCOPIATRICI	0,00	0,00	0,00	0,00	0,00	0,00	0,00	0,00	0,00	0,00		
Capitolo - 040	ACQUISTO DI BENI D'USO DI VALORE UNITARIO INFERIORE A LIRE 1.000.000	40.915,95	13.163,19	54.079,13	11.001,92	-2,82	10.519,00	489,00	13.643,16	13.643,16	51.434,95		
Capitolo - 041	VISITE MEDICHE	18.399,11	836,06	17.235,37	116,89	-4,10	117,58	0,00	836,06	836,06	18.513,67		
Capitolo - 042	SPESSE PER CONCORSI	1.378,49	0,00	1.378,49	19.000,00	0,00	0,00	19.000,00	19.000,00	1.378,49			
Capitolo - 043	SPESSE VARIE	102.687,37	27.176,98	129.864,35	34.115,16	-2.932,60	27.507,56	0,00	27.176,98	27.176,98	130.188,90		
Capitolo - 044	SPESSE VARIE - GESTIONE C.S.A.I.	55.685,28	11.886,30	67.544,38	22.150,09	-1.417,10	20.225,98	597,00	12.193,30	12.193,30	75.884,26		
Capitolo - 045	SERVIZI RELATIVI ALLA RISCOSSIONE DELLE TASSE AUTOMOBILISTICHE	3.093.242,79	1.631.960,90	4.725.203,69	2.138.337,47	-135.203,29	1.487.898,18	506.259,01	2.138.218,91	2.138.218,91	4.591.311,97		
Capitolo - 046	ACQUISTO COPPE, TARGHE E TROFEI	617,00	2.427,80	3.044,80	0,00	0,00	0,00	0,00	2.427,80	2.427,80	617,00		
Capitolo - 047	PAGAMENTI A SOCIETA' PETROLIFERE PER BUONI BENZINA UTILIZZATI DA TURISTI STRANIERI	0,00	0,00	0,00	0,00	0,00	0,00	0,00	0,00	0,00	0,00		
Capitolo - 048	PROVVISORI AD A.C.C. E T.C.I. ESTERI PER VENDITA BUONI BENZINA A TURISTI STRANIERI	0,00	0,00	0,00	0,00	0,00	0,00	0,00	0,00	0,00	0,00		
Capitolo - 049	PAGAMENTI ALLA SOCIETA' AUTOSTRADE PER TESSERE PEDAGGIO UTILIZZATE DA TURISTI STRANIERI	0,00	0,00	0,00	0,00	0,00	0,00	0,00	0,00	0,00	0,00		
Capitolo - 050	CORRISPETTIVI AD A.C.C. ITALIANI DEL SUD PER CONVERSIONE SUPERBUONI BENZINA A TURISTI STRANIERI - CO	0,00	0,00	0,00	0,00	0,00	0,00	0,00	0,00	0,00	0,00		
Capitolo - 051	SPESSE PER L'ACQUISTO DI VALUTA PER L'ATTIVITA' DI CAMBIO	0,00	0,00	0,00	0,00	0,00	0,00	0,00	0,00	0,00	0,00		
Capitolo - 052	RILASCIO CARTE VERDI E POLIZZE FRONTIERA	0,00	0,00	0,00	0,00	0,00	0,00	0,00	0,00	0,00	0,00		
Capitolo - 053	SPESSE MINUTE D'UFFICIO E ALTRE SPESSE DEL CASSIERE ECONOMO	60.834,41	1.320,83	71.360,04	1.857,83	-1.190,88	366,76	0,00	1.525,63	1.525,63	70.197,16		

XVI LEGISLATURA - DISEGNI DI LEGGE E RELAZIONI - DOCUMENTI

SPESA

Codice	Descrizione	BILANCIO				GESTIONE DI COMPETENZA				GESTIONE DEI RESIDUI				GESTIONE DI CASSA						
		CONTO				SOMME IMPEGNATE		TOTALI		PAGATI	B	C	D=B+C	INIZIALI	E	F	G	H=E+F-G	I=C+H	L=B+G
		DESCRIZIONE				PAGATI	DA PAGARE	TOTALI	DA PAGARE											
				B	C	D=B+C	E	F	G	H=E+F-G	I=C+H	L=B+G								
CATEGORIA - 06																				
TRASFERIMENTI PASSIVI																				
Capitolo - 001	TRASFERIMENTI PASSIVI ALLO STATO	0,00	0,00	0,00	0,00	0,00	0,00	0,00	0,00	0,00	0,00	0,00	0,00	0,00	0,00	0,00	0,00	0,00	0,00	0,00
Capitolo - 002	TRASFERIMENTI PASSIVI ALLE REGIONI	0,00	0,00	0,00	0,00	0,00	0,00	0,00	0,00	0,00	0,00	0,00	0,00	0,00	0,00	0,00	0,00	0,00	0,00	0,00
Capitolo - 003	TRASFERIMENTI PASSIVI ALLE PROVINCE E A I COMUNI	0,00	0,00	0,00	0,00	0,00	0,00	0,00	0,00	0,00	0,00	0,00	0,00	0,00	0,00	0,00	0,00	0,00	0,00	0,00
Capitolo - 004	AD AA.CC. PER FINANZIAMENTO REALIZZAZIONI IMPIANTI SOCIALI	0,00	0,00	0,00	0,00	0,00	0,00	0,00	0,00	0,00	0,00	0,00	0,00	0,00	0,00	0,00	0,00	0,00	0,00	0,00
Capitolo - 005	AD AA. CC. PER ATTIVITA' SPORTIVA AUTOMOBILISTICA ALL'AUTOMOBILE CLUB ROMA A FRONTE DI SPECIALI ONERI DI RAPPRESENTANZA	0,00	0,00	0,00	0,00	0,00	0,00	0,00	0,00	0,00	0,00	0,00	0,00	0,00	0,00	0,00	0,00	0,00	0,00	0,00
Capitolo - 006	CONTRIBUTI A TERZI	0,00	0,00	0,00	0,00	0,00	0,00	0,00	0,00	0,00	0,00	0,00	0,00	0,00	0,00	0,00	0,00	0,00	0,00	0,00
Capitolo - 007	AD AA.CC. IN DIPENDENZA DI EVENTUALI CALAMITA'	0,00	5.580,00	5.580,00	0,00	0,00	0,00	0,00	1.579,38	30,00	0,00	1.549,38	0,00	0,00	0,00	0,00	0,00	0,00	0,00	0,00
Capitolo - 008	AD AA.CC. IN BASE ALL'ACCORDO AGIAGIP	0,00	0,00	0,00	0,00	0,00	0,00	0,00	0,00	0,00	0,00	0,00	0,00	0,00	0,00	0,00	0,00	0,00	0,00	0,00
Capitolo - 009	AD AA.CC. IN BASE ALL'ACCORDO AGIAGIP	0,00	0,00	0,00	0,00	0,00	0,00	0,00	0,00	0,00	0,00	0,00	0,00	0,00	0,00	0,00	0,00	0,00	0,00	0,00
Capitolo - 010	CONTRIBUTI PER L'ORGANIZZAZIONE DI MANIFESTAZIONI A CARATTERE NAZIONALE E INTERNAZIONALE	2.000,00	0,00	2.000,00	0,00	0,00	0,00	0,00	0,00	0,00	0,00	0,00	0,00	0,00	0,00	0,00	0,00	0,00	0,00	98.000,00
Capitolo - 011	AD AA.CC. PER ORGANIZZAZIONE CONVEGNO COMMISSIONI GIURIDICHE	0,00	0,00	0,00	0,00	0,00	0,00	0,00	0,00	0,00	0,00	0,00	0,00	0,00	0,00	0,00	0,00	0,00	0,00	0,00
Capitolo - 012	ALL'ISTITUTO CENTRALE DI STATISTICA PER STATISTICHE INCIDENTI STRADALI	0,00	0,00	0,00	0,00	0,00	0,00	0,00	0,00	0,00	0,00	0,00	0,00	0,00	0,00	0,00	0,00	0,00	0,00	0,00
Capitolo - 013	AL PERSONALE IN SERVIZIO PER INTERVENTI ASSISTENZIALI	1.342.195,45	246.215,52	1.588.410,97	0,00	0,00	0,00	0,00	3.985.518,01	-51.431,58	288.078,43	0,00	0,00	0,00	0,00	0,00	0,00	0,00	0,00	1.839.273,88
Capitolo - 014	CONTRIBUTI A FONDAZIONI E ASSOCIAZIONI	1.970.800,00	546.162,00	2.452.962,00	0,00	0,00	0,00	0,00	600.000,00	0,00	800.000,00	0,00	0,00	0,00	0,00	0,00	0,00	0,00	0,00	2.510.800,00
Capitolo - 015	AL SERVIZIO SOCCORSO STRADALE S.P.A. PER SOCCORSO A TURISTI STRANIERI	0,00	0,00	0,00	0,00	0,00	0,00	0,00	0,00	0,00	0,00	0,00	0,00	0,00	0,00	0,00	0,00	0,00	0,00	0,00
Capitolo - 016	ALLA FEDERAZIONE MOTOCICLISTICA ITALIANA	0,00	0,00	0,00	0,00	0,00	0,00	0,00	0,00	0,00	0,00	0,00	0,00	0,00	0,00	0,00	0,00	0,00	0,00	0,00
Capitolo - 017	ALLA FEDERAZIONE ITALIANA DEL CAMPIONATO E DEL CARAVANNING - FEDERCAMPEGGIO	0,00	0,00	0,00	0,00	0,00	0,00	0,00	0,00	0,00	0,00	0,00	0,00	0,00	0,00	0,00	0,00	0,00	0,00	0,00
Capitolo - 018	AD ENTI ED ASSOCIAZIONI SVOLGENTI ATTIVITA' CONNESSE AGLI SCOPI ISTITUZIONALI DELL'ENTE A TERZI PER INIZIATIVE DI STUDIO	0,00	0,00	0,00	0,00	0,00	0,00	0,00	0,00	0,00	0,00	0,00	0,00	0,00	0,00	0,00	0,00	0,00	0,00	0,00
Capitolo - 019	EQUO INDENNIZIO AL PERSONALE DIPENDENTE	0,00	0,00	0,00	0,00	0,00	0,00	0,00	0,00	0,00	0,00	0,00	0,00	0,00	0,00	0,00	0,00	0,00	0,00	0,00
Capitolo - 020	AD ORGANIZZAZIONI VARIE E A PILOTI PER ATTIVITA' SPORTIVA AUTOMOBILISTICA	0,00	0,00	0,00	0,00	0,00	0,00	0,00	0,00	0,00	0,00	0,00	0,00	0,00	0,00	0,00	0,00	0,00	0,00	0,00
Capitolo - 021	AL SERVIZIO SOCCORSO STRADALE PER ASSISTENZA ED INFORMAZIONI AI TURISTI STRANIERI	1.061.000,00	657.468,00	1.718.468,00	0,00	0,00	0,00	0,00	3.18.016,00	-17.412,00	275.498,00	0,00	0,00	0,00	0,00	0,00	0,00	0,00	0,00	1.336.498,00
Capitolo - 022	CONTRIBUTO STRAORDINARIO AD AA. CC. PER NUOVO SISTEMA ESATTORIALE TASSE DI CIRCOLAZIONE	0,00	0,00	0,00	0,00	0,00	0,00	0,00	0,00	0,00	0,00	0,00	0,00	0,00	0,00	0,00	0,00	0,00	0,00	0,00
Capitolo - 023	CONTRIBUTO STRAORDINARIO AD AA. CC. PER NUOVO SISTEMA ESATTORIALE TASSE DI CIRCOLAZIONE	0,00	0,00	0,00	0,00	0,00	0,00	0,00	0,00	0,00	0,00	0,00	0,00	0,00	0,00	0,00	0,00	0,00	0,00	0,00
Totale Categoria - 06		4.318.995,45	1.151.375,52	5.467.370,97	0,00	0,00	0,00	0,00	1.356.099,39	-88.873,56	1.260.576,43	0,00	0,00	0,00	0,00	0,00	0,00	0,00	0,00	5.576.571,86

SPESE

Codice	BILANCIO CONTO Descrizione	GESTIONE DI COMPETENZA				GESTIONE DEI RESIDUI				GESTIONE DI CASSA	
		SOMME IMPEGNATE		TOTALI D=B+C	VARIAZIONE F	INIZIALI E	PAGATI G	DA PAGARE H=E+F-G	RESIDUI FINALI I=C+H	PAGAMENTI L=B+G	
		PAGATI B	DA PAGARE C								DA PAGARE H=E+F-G
Categoria - 07											
	ONERI FINANZIARI										
Capitolo - 001	INTERESSI PASSIVI	18.715,61	1.087,74	20.813,35	0,00	0,00	0,00	0,00	1.087,74	18.715,61	
Capitolo - 002	SPESE E COMMISSIONI BANCARIE	6.328,68	0,00	6.328,68	13,61	1,50	0,00	0,00	0,00	6.330,18	
Capitolo - 003	SPESE E COMMISSIONI BANCARIE - GESTIONE C.S.A.I.	0,00	0,00	0,00	0,00	0,00	0,00	0,00	0,00	0,00	
Capitolo - 004	INTERESSI DI MORA SU RITARDATI PAGAMENTI	1.595,48	63,66	1.659,14	1.245,35	0,00	0,00	0,00	68,60	1.595,48	
Capitolo - 005	ONERI FINANZIARI A CARICO ENTE SU PRESTITI AL PERSONALE DIPENDENTE	0,00	0,00	0,00	0,00	0,00	0,00	0,00	0,00	0,00	
Capitolo - 006	QUOTA INTERESSI SU MUTUI ED ANTICIPAZIONI I.N.A.	0,00	0,00	0,00	0,00	0,00	0,00	0,00	0,00	0,00	
Capitolo - 007	POLIZZE FIDEJUSSORIE	89.464,49	0,00	89.464,49	11.280,35	4.463,35	0,00	0,00	0,00	96.281,48	
Totale Categoria - 07		117.094,56	1.167,34	118.261,90	12.539,31	6.628,50	0,00	0,00	1.167,34	123.923,06	
Categoria - 08											
	ONERI TRIBUTARI										
Capitolo - 001	IMPOSTE E TASSE ED ALTRI TRIBUTI	1.278.138,15	37.010,33	1.315.148,48	56.459,89	0,00	0,00	0,00	0,00	1.388.701,33	
Capitolo - 002	I.V.A. INDETRABILE	9.429.011,81	0,00	9.429.011,81	0,00	0,00	0,00	0,00	0,00	9.429.011,81	
Capitolo - 003	PAGAMENTO ALL' I.N.A. PER IMPOSTE SU PREMIO POLIZZA QUISQUENZA DIPENDENTI	13.203,24	0,00	13.203,24	0,00	0,00	0,00	0,00	0,00	13.203,24	
Capitolo - 004	IMPOSTA REGIONALE ATTIVITA' PRODUTTIVE	7.350.388,00	1.562.482,00	8.912.870,00	1.610.033,00	0,00	0,00	0,00	1.562.482,00	8.889.422,00	
Capitolo - 005	I.R.E.S.	0,00	206.572,00	206.572,00	252.000,00	0,00	0,00	0,00	206.572,00	249.358,00	
Totale Categoria - 08		18.078.740,20	1.806.044,33	19.876.784,53	1.967.492,69	-8.074,00	452,71	0,00	1.806.507,04	20.025.696,16	
Categoria - 09											
	POSTE CORRETTIVE E COMPENSATIVE DI ENTRATE CORRENTI										
Capitolo - 001	RESTITUZIONE E RIMBORSI DIVERSI	2.664.305,98	16.269,33	2.680.575,32	1.039,91	0,00	0,00	0,00	0,00	2.680.575,32	
Capitolo - 002	RIMBORSI BUONI BENZINA PER TURISTI STRANIERI	0,00	0,00	0,00	0,00	0,00	0,00	0,00	0,00	0,00	
Capitolo - 003	PERDITE PER OSCILLAZIONE CAMBI SERVIZIO BUONI BENZINA PER TURISTI STRANIERI	0,00	0,00	0,00	0,00	0,00	0,00	0,00	0,00	0,00	
Capitolo - 004	VARIE ED EVENTUALI	36,42	4.435,54	4.471,96	0,00	0,00	0,00	0,00	4.435,54	35,42	
Totale Categoria - 09		2.664.341,41	20.704,87	2.685.046,28	1.039,91	-85,24	0,00	0,00	20.704,87	2.665.916,08	

XVI LEGISLATURA - DISEGNI DI LEGGE E RELAZIONI - DOCUMENTI

SPESE

Codice	Descrizione	GESTIONE DI COMPETENZA				GESTIONE DEI RESIDUI					GESTIONE DI CASSA L=B+G	
		SOMME IMPEGNATE		TOTALI D=B+C	INIZIALI E	VARIAZIONE F	PAGATI G	DA PAGARE H=E+F-G	RESIDUI FINALI I=C+H	PAGAMENTI		
		PAGATI B	DA PAGARE C									DA PAGARE H=E+F-G
Categoria - 10												
Capitolo - 001	SPESE NON CLASSIFICABILI IN ALTRE VOCI											
Capitolo - 002	SPESE PER LITI, ARBITRAGGI, RISARCIMENTI ED ACCESSORI	2.436.633,26	32.245,00	2.468.878,26	502.863,81	0,00	502.863,81	0,00	52.245,00	2.586.497,10	0,00	2.586.497,10
Capitolo - 003	FONDI DI RISERVA	0,00	0,00	0,00	0,00	0,00	0,00	0,00	0,00	0,00	0,00	0,00
Capitolo - 004	ONERI PER RIMBORSO ALL'IN.P.S. (LG. 304 DEL 9/10/71)	0,00	0,00	0,00	0,00	0,00	0,00	0,00	0,00	0,00	0,00	0,00
Capitolo - 005	ONERI RIMBORSO CASSA DI PREVIDENZA (LG. 336 DEL 14/5/70)	0,00	0,00	0,00	0,00	0,00	0,00	0,00	0,00	0,00	0,00	0,00
Capitolo - 006	VARIE	65.387,83	0,00	65.387,83	53.862,26	-735,76	53.001,60	144,90	144,90	103.868,43	0,00	103.868,43
Capitolo - 007	SPESE PER LA RISTRUTTURAZIONE E L'AMPLIAMENTO DELL'UFF. AA. VENTIMIGLIA	0,00	0,00	0,00	0,00	0,00	0,00	0,00	0,00	0,00	0,00	0,00
Capitolo - 008	SOPRAVVENENZE PASSIVE	1.120.578,72	0,00	1.120.578,72	29.464,72	0,00	29.464,72	29.404,72	29.404,72	120.578,72	0,00	120.578,72
Capitolo - 009	ONERI ACCESSORI POLIZZA IN A. QUIESCENZA DIPENDENTI	0,00	0,00	0,00	0,00	0,00	0,00	0,00	0,00	0,00	0,00	0,00
Capitolo - 009	VERSAMENTI AL FONDO NAZIONALE PER LE POLITICHE SOCIALI	0,00	0,00	0,00	0,00	0,00	0,00	0,00	0,00	0,00	0,00	0,00
Totale Categoria - 10		2.612.577,84	32.245,00	2.644.822,84	566.150,79	-735,76	555.865,41	29.549,62	61.794,62	3.168.443,25		3.168.443,25
Totale Titolo - 01		274.368.455,57	80.450.886,75	354.819.342,32	78.181.577,53	-904.236,50	59.433.595,82	7.843.548,11	88.294.509,85	343.802.145,39		343.802.145,39

XVI LEGISLATURA - DISEGNI DI LEGGE E RELAZIONI - DOCUMENTI

SPESE

Codice	Descrizione	BILANCIO				GESTIONE DI COMPETENZA				GESTIONE DEI RESIDUI				GESTIONE DI CASSA PAGAMENTI L=B+G
		CONTO				SOMME IMPEGNATE				RESIDUI FINALI				
		B	C	D=B+C	TOTALI	E	F	G	H=I+J+K	I=C+H	L=B+G			
Titolo - 02	USCITE IN CONTO CAPITALE													
Categoria - 11	ACQUISIZIONE BENI DI USO DUREVOLE ED OPERE IMMOBILIARI													
Capitolo - 001	ACQUISTO IMMOBILI	0,00	0,00	0,00	1.928.250,36	0,00	0,00	1.928.250,36	1.928.250,36	0,00	0,00	1.928.250,36	0,00	0,00
Capitolo - 002	MIGLIORIE E AMPLIAMENTI IMMOBILI DI PROPRIETA'	434.363,81	194.627,04	628.990,77	103.788,31	0,00	0,00	103.788,31	197.773,35	0,00	0,00	197.773,35	584.976,73	0,00
Capitolo - 003	MANUTENZIONI STRAORDINARIE IMMOBILI DI TERZI	714.760,60	36.167,74	750.928,34	0,00	0,00	0,00	0,00	30.157,74	0,00	0,00	30.157,74	714.760,60	0,00
Capitolo - 004	MIGLIORIE AUTOSTELLO CIRELLA	0,00	0,00	0,00	0,00	0,00	0,00	0,00	0,00	0,00	0,00	0,00	0,00	0,00
Capitolo - 005	MIGLIORIE AUTOSTELLI	0,00	0,00	0,00	0,00	0,00	0,00	0,00	0,00	0,00	0,00	0,00	0,00	0,00
Totale Categoria - 11		1.209.114,43	224.795,66	1.433.910,11	2.032.018,67	0,00	0,00	2.032.018,67	2.156.181,45	0,00	0,00	2.156.181,45	1.309.737,33	0,00

ACQUISIZIONE DI IMMOBILIZZAZIONI TECNICHE														
Categoria - 12	ACQUISIZIONE DI IMMOBILIZZAZIONI TECNICHE													
Capitolo - 001	ACQUISTO MACCHINE ELETTRICHE, ELETTRONICHE, ELETTROMECCANICHE	94.289,74	95.638,90	190.117,64	330.498,77	-15.371,28	0,00	315.128,48	0,00	0,00	0,00	315.128,48	95.618,90	409.637,22
Capitolo - 002	ACQUISTO DI IMPIANTI	200.788,48	582,00	201.358,49	74.763,60	0,00	0,00	74.763,60	0,00	0,00	0,00	74.763,60	582,00	275.550,08
Capitolo - 003	ACQUISTO AUTOMEZZI	0,00	0,00	0,00	0,00	0,00	0,00	0,00	0,00	0,00	0,00	0,00	0,00	0,00
Capitolo - 004	BENI IMMATERIALI	3.884.463,76	5.105.048,61	9.089.512,37	4.852.255,85	-7.428,12	0,00	4.844.827,73	0,00	0,00	0,00	4.844.827,73	5.105.048,61	8.825.291,49
Capitolo - 005	MOBILIO E ARREDI	140.864,71	162.167,53	303.032,24	275.122,47	-2.982,22	0,00	272.140,25	0,00	0,00	0,00	272.140,25	162.167,53	413.024,96
Capitolo - 006	ATTREZZATURE VARIE	13.332,00	32.016,46	45.348,46	45.892,71	0,00	0,00	45.892,71	0,00	0,00	0,00	45.892,71	32.016,46	59.224,71
Capitolo - 007	ACQUISTO IMMOBILIZZAZIONI TECNICHE PER AUTOMAZIONE P.R.A.	0,00	0,00	0,00	0,00	0,00	0,00	0,00	0,00	0,00	0,00	0,00	0,00	0,00
Totale Categoria - 12		4.333.845,70	5.395.423,50	9.729.369,20	5.678.534,40	-25.781,63	0,00	5.652.772,77	0,00	0,00	0,00	5.652.772,77	5.395.423,50	9.886.718,47

PARTECIPAZIONI E ACQUISTO DI VALORI MOBILIARI														
Categoria - 13	PARTECIPAZIONI E ACQUISTO DI VALORI MOBILIARI													
Capitolo - 001	SOTTOSCRIZIONE ED ACQUISTO DI PARTECIPAZIONI AZIONARIE	0,00	0,00	0,00	3.498.800,00	0,00	0,00	3.498.800,00	0,00	0,00	0,00	3.498.800,00	3.498.800,00	0,00
Capitolo - 002	CONFERIMENTI E QUOTE DI PARTECIPAZIONE AL PATRIMONIO DI ALTRI ENTI	0,00	0,00	0,00	0,00	0,00	0,00	0,00	0,00	0,00	0,00	0,00	0,00	0,00
Capitolo - 003	ACQUISTO DI TITOLI EMESSI O GARANTITI DALLO STATO ED ASSIMILATI	0,00	0,00	0,00	0,00	0,00	0,00	0,00	0,00	0,00	0,00	0,00	0,00	0,00
Capitolo - 004	DEPOSITI IN BUONI POSTALI	0,00	0,00	0,00	0,00	0,00	0,00	0,00	0,00	0,00	0,00	0,00	0,00	0,00
Capitolo - 005	ACQUISTO DI ALTRI TITOLI DI CREDITO	0,00	0,00	0,00	0,00	0,00	0,00	0,00	0,00	0,00	0,00	0,00	0,00	0,00
Totale Categoria - 13		0,00	0,00	0,00	3.498.800,00	0,00	0,00	3.498.800,00	0,00	0,00	0,00	3.498.800,00	3.498.800,00	0,00

XVI LEGISLATURA - DISEGNI DI LEGGE E RELAZIONI - DOCUMENTI

SPESE

Codice	Descrizione	BILANCIO CONTO				GESTIONE DI COMPETENZA				GESTIONE DEI RESIDUI				GESTIONE DI CASSA	
		PAGATI		DA PAGARE		TOTALI		VARIAZIONE	INIZIALI	PAGATI	DA PAGARE	RESIDUI FINALI	L=B+G	PAGAMENTI	
		B	C	D=B+C	E	F	G								H=E+F+G
Categoria - 14															
CONCESSIONI DI CREDITI ED ANTICIPAZIONI															
Capitolo - 001	VERSAMENTI IN DEPOSITO	0,00	0,00	0,00	0,00	0,00	0,00	0,00	0,00	0,00	0,00	0,00	0,00	0,00	0,00
Capitolo - 002	CONCESSIONE DI MUTUI A MEDIO E LUNGO TERMINE	0,00	0,00	0,00	0,00	0,00	0,00	0,00	0,00	0,00	0,00	0,00	0,00	0,00	0,00
Capitolo - 003	SCONTA TERZI DI ANNUALITA', SEMESTRALITA' ECC.	0,00	0,00	0,00	0,00	0,00	0,00	0,00	0,00	0,00	0,00	0,00	0,00	0,00	0,00
Capitolo - 004	CONCESSIONI DI ANTICIPAZIONI A BREVE TERMINE	0,00	0,00	0,00	0,00	0,00	0,00	0,00	0,00	0,00	0,00	0,00	0,00	0,00	0,00
Capitolo - 005	DEPOSITI CAUZIONALI PASSIVI	0,00	0,00	0,00	0,00	0,00	0,00	0,00	0,00	0,00	0,00	0,00	0,00	0,00	0,00
Capitolo - 006	PAGAMENTI PER C/AA. CC. ESTERI	0,00	0,00	0,00	0,00	0,00	0,00	0,00	0,00	0,00	0,00	0,00	0,00	0,00	0,00
Capitolo - 007	CONCESSIONI DI CREDITI DIVERSI	9.881.120,13	2.648.876,96	12.530.000,09	2.172.254,11	2.172.254,11	-2,00	1.059.881,04	1.112.591,07	1.112.591,07	3.791.471,03	10.940.741,17	10.940.741,17	0,00	0,00
Capitolo - 008	ANTICIPAZIONI ALLA GESTIONE CAMBIO VALUTA	0,00	0,00	0,00	0,00	0,00	0,00	0,00	0,00	0,00	0,00	0,00	0,00	0,00	0,00
Capitolo - 009	PAGAMENTI ALL'INIA, PER POLIZZE QUIESCENZA DIPENDENTI	597.877,11	0,00	597.877,11	0,00	597.877,11	0,00	0,00	0,00	0,00	0,00	597.877,11	597.877,11	0,00	0,00
Capitolo - 010	CONCESSIONE DI PRESTITI AL PERSONALE DIPENDENTE	0,00	0,00	0,00	0,00	0,00	0,00	0,00	0,00	0,00	0,00	0,00	0,00	0,00	0,00
Capitolo - 011	DEPOSITI VINCOLATI OBBLIGATORI PER OPERAZIONI ALL'ESTERO (D.M. 27.6.1981)	0,00	0,00	0,00	0,00	0,00	0,00	0,00	0,00	0,00	0,00	0,00	0,00	0,00	0,00
Totale Categoria - 14		10.409.087,24	2.648.876,96	13.057.972,00	2.172.254,11	13.057.972,00	-2,00	1.059.881,04	1.112.591,07	1.112.591,07	3.791.471,03	11.468.758,28	11.468.758,28	0,00	0,00
Categoria - 15															
INDENNITA' DI ANZIANITA' E SIMILARI AL PERSONALE CESSATO DAL SERVIZIO															
Capitolo - 001	PERSONALE DIPENDENTE PER POLIZZA INIA	0,00	0,00	0,00	0,00	0,00	0,00	0,00	0,00	0,00	0,00	0,00	0,00	0,00	0,00
Capitolo - 002	TRATTAMENTO DI QUIESCENZA	6.783.984,92	1.409.108,30	8.193.093,22	1.525.975,74	1.525.975,74	0,00	1.500.108,72	25.267,02	25.267,02	1.494.875,32	9.284.063,64	9.284.063,64	0,00	0,00
Totale Categoria - 15		6.783.984,92	1.409.108,30	9.602.186,44	1.525.975,74	9.602.186,44	0,00	1.500.108,72	25.267,02	25.267,02	1.494.875,32	9.284.063,64	9.284.063,64	0,00	0,00
Totale Titolo - 02		22.756.112,28	9.878.197,44	32.414.309,73	14.906.882,92	32.414.309,73	-25.783,83	8.319.185,43	8.368.053,86	8.368.053,86	16.246.251,30	31.049.277,72	31.049.277,72	0,00	0,00
SPESE FINALI		297.104.587,86	90.129.058,19	387.233.626,05	93.088.560,45	387.233.626,05	-930.002,23	77.746.855,25	14.411.702,97	14.411.702,97	104.540.761,16	374.851.423,11	374.851.423,11	0,00	0,00

SPESE

Codice	Descrizione	BILANCIO					GESTIONE DEI RESIDUI					GESTIONE DI CASSA		
		CONTO					SOMME IMPEGNATE					RESIDUI FINALI		L=B+G
		PAGATI		DA PAGARE		TOTALI	VARIAZIONE		PAGATI		DA PAGARE		I=C+H	
B	C	D=B+C	E	F	G	H=E+F+G	I=C+H	L=B+G						
ESTINZIONE DEBITI DIVERSI														
Capitolo - 001	IMPOSTE E TASSE PRECEDENTEMENTE ACCANTONATE	0,00	0,00	0,00	0,00	0,00	0,00	0,00	0,00	0,00	0,00	0,00	0,00	
Capitolo - 002	DEBITI VARI	0,00	0,00	0,00	0,00	0,00	0,00	0,00	0,00	0,00	0,00	0,00	0,00	
Capitolo - 003	DEPOSITI A CAUZIONE	0,00	85.600,00	85.600,00	0,00	0,00	0,00	0,00	0,00	0,00	0,00	85.600,00	0,00	
Capitolo - 004	ESTINZIONE DI DEBITI A BREVE TERMINE PRESSO BANCHE	0,00	0,00	0,00	0,00	0,00	0,00	0,00	0,00	0,00	0,00	0,00	0,00	
Capitolo - 005	PAGAMENTI PER C/A C. ESTERI	5.907,40	760,24	6.667,64	4.219,66	4.219,66	0,00	4.219,66	0,00	4.219,66	0,00	750,24	10.127,06	
Totale Categoria - 20		5.907,40	86.350,24	92.257,64	4.219,66	4.219,66	0,00	4.219,66	0,00	4.219,66	0,00	86.350,24	10.127,06	
Totale Titolo - 03		5.907,40	86.350,24	92.257,64	4.219,66	4.219,66	0,00	4.219,66	0,00	4.219,66	0,00	86.350,24	10.127,06	
SPESE COMPLESSIVE		297.110.475,26	90.215.408,43	387.325.883,69	93.092.780,11	93.092.780,11	-80.002,23	77.751.074,91	14.411.702,97	104.627.111,40	374.851.550,17			

XVI LEGISLATURA - DISEGNI DI LEGGE E RELAZIONI - DOCUMENTI

SPESA

Codice	Descrizione	BILANCIO CONTO			GESTIONE DI COMPETENZA					GESTIONE DEI RESIDUI					GESTIONE DI CASSA		
		CONTO			SOMME IMPEGNATE		TOTALI D=B+C	INIZIALI E	VARIAZIONE F	PAGATI G	DA PAGARE H=E+F-G	RESIDUI FINALI I=C+H	PAGAMENTI L=B+G	CASSA			
		PAGATI B	DA PAGARE C	TOTALI D=B+C	IMPEGNATE A	IMPEGNATE B								IMPEGNATE C	IMPEGNATE D	IMPEGNATE E	IMPEGNATE F
Titolo - 04	PARTITE DI GIRO																
Categoria - 21	SPESA AVENTI NATURA DI PARTITE DI GIRO																
Capitolo - 001	RITENUTE ERARIALI AL PERSONALE DIPENDENTE	25.681.217,06	4.092.639,64	23.773.655,72	3.856.236,82	0,00	3.856.236,82	0,00	0,00	0,00	4.092.639,64	25.538.450,90	0,00	0,00	0,00	0,00	0,00
Capitolo - 002	RITENUTE PREVIDENZIALI ED ASSISTENZIALI AL PERSONALE DIPENDENTE	9.771.536,43	1.637.619,94	11.349.159,37	1.527.370,07	-898,12	1.527.370,07	-898,12	1.527.370,07	1.527.370,07	1.637.619,94	11.190.403,83	47.665,56	0,00	0,00	0,00	0,00
Capitolo - 003	RITENUTE DIVERSE	274.274,37	46.515,05	320.789,42	50.697,61	-2.178,70	50.697,61	-2.178,70	50.697,61	50.697,61	46.515,05	312.196,89	10.696,69	0,00	0,00	0,00	0,00
Capitolo - 004	TRATTENUTE PER CONTO TERZI	2.353.516,05	210.933,95	2.564.450,00	216.921,15	-13.274,31	216.921,15	-13.274,31	216.921,15	216.921,15	210.933,95	2.561.914,51	147,98	0,00	0,00	0,00	0,00
Capitolo - 005	RIMBORSI DI SOMME PAGATE PER CONTO TERZI		0,00	0,00	0,00	0,00	0,00	0,00	0,00	0,00	0,00	0,00	0,00	0,00	0,00	0,00	0,00
Capitolo - 006	PARTITE IN CONTO SOSPESI	10.470.398,29	250.772,27	10.721.169,56	1.047.027,51	-16.009,36	1.047.027,51	-16.009,36	1.047.027,51	1.047.027,51	250.772,27	11.117.119,61	384.287,81	0,00	0,00	0,00	0,00
Capitolo - 007	RITENUTA D'ACCONTO SU REDDITI DI LAVORO AUTONOMO ED ASSIMILATE	342.851,40	79.351,51	422.232,71	86.032,92	0,00	86.032,92	0,00	86.032,92	86.032,92	79.351,51	428.884,32	0,00	0,00	0,00	0,00	0,00
Capitolo - 008	IMPOSTA DI SOGGIORNO	0,00	0,00	0,00	0,00	0,00	0,00	0,00	0,00	0,00	0,00	0,00	0,00	0,00	0,00	0,00	0,00
Capitolo - 009	IMPOSTA SUL VALORE AGGIUNTO - I.V.A.	16.915.232,26	4.246.705,01	21.161.938,26	6.798.679,69	-42.133,96	6.798.679,69	-42.133,96	6.798.679,69	6.798.679,69	4.246.705,01	20.124.973,42	3.514.603,59	0,00	0,00	0,00	0,00
Capitolo - 010	TASSE AUTOMOBILISTICHE, AUTORADIO, TV, PER CONTO DELLO STATO	0,00	6.478,30	6.478,30	3.179.134,13	0,00	3.179.134,13	0,00	3.179.134,13	3.179.134,13	6.478,30	3.185.612,43	0,00	0,00	0,00	0,00	0,00
Capitolo - 011	IMPOSTA DI BOLLO	353.238.315,94	45.93,69	353.243.909,60	1.370,15	0,00	1.370,15	0,00	1.370,15	1.370,15	45.93,69	353.238.966,69	0,00	0,00	0,00	0,00	0,00
Capitolo - 012	IMPOSTA PROVINCIALE DI TRASCRIZIONE	1.126.738.362,73	13.006.260,63	1.139.744.623,36	10.732.183,97	0,00	10.732.183,97	0,00	10.732.183,97	10.732.183,97	13.006.260,63	1.137.491.546,70	0,00	0,00	0,00	0,00	0,00
Capitolo - 013	PARTITE IN SOESPESO - ISTITUTI DI CREDITO	60.000.000,00	0,00	60.000.000,00	0,00	0,00	0,00	0,00	0,00	0,00	0,00	60.000.000,00	0,00	0,00	0,00	0,00	0,00
Capitolo - 014	ANTICIPAZIONI AL CASSIERE ECONOMO	51.362,61	0,00	51.362,61	0,00	0,00	0,00	0,00	0,00	0,00	0,00	51.362,61	0,00	0,00	0,00	0,00	0,00
Capitolo - 015	PAGAMENTI PER DI MIO FINANZE PER ACQUISTO, INSTALLAZIONE, ASSISTENZA TECNICA APPARECCHIATURE SERVIZI	0,00	0,00	0,00	0,00	0,00	0,00	0,00	0,00	0,00	0,00	0,00	0,00	0,00	0,00	0,00	0,00
Capitolo - 016	QUOTE SOCIALI PER CONTO A.A.CC.	0,00	0,00	0,00	265,00	0,00	265,00	0,00	265,00	265,00	0,00	265,00	0,00	0,00	0,00	0,00	0,00
Capitolo - 017	RIMBORSI BUONI BENZINA PER TURISTI STRANIERI	0,00	0,00	0,00	0,00	0,00	0,00	0,00	0,00	0,00	0,00	0,00	0,00	0,00	0,00	0,00	0,00
Capitolo - 018	INCASSI NON RIPARTITI P.R.A.	0,00	0,00	0,00	0,00	0,00	0,00	0,00	0,00	0,00	0,00	0,00	0,00	0,00	0,00	0,00	0,00
Capitolo - 019	USCITE C.S.A.I. PER CONTO TERZI	0,00	0,00	0,00	0,00	0,00	0,00	0,00	0,00	0,00	0,00	0,00	0,00	0,00	0,00	0,00	0,00
Capitolo - 020	IMPOSTA SUL VALORE AGGIUNTO - I.V.A. IN SOESPESO	43.650,87	0,00	43.650,87	3,90	0,00	3,90	0,00	3,90	3,90	0,00	43.654,57	0,00	0,00	0,00	0,00	0,00
Capitolo - 021	VERSAMENTI PER CONTO MINISTERI	6.495.708,20	9.412,93	6.505.119,13	0,00	0,00	0,00	0,00	0,00	0,00	0,00	6.495.708,20	0,00	0,00	0,00	0,00	0,00
Capitolo - 022	SCHEDE TELEFONICHE	0,00	0,00	0,00	0,00	0,00	0,00	0,00	0,00	0,00	0,00	0,00	0,00	0,00	0,00	0,00	0,00
Capitolo - 023	POLIZZA I.N.A. - QUOTA UTILI DI COMPETENZA DEL PERSONALE CESSATO DAL SERVIZIO	2.209.187,05	376.577,90	2.585.764,95	612.033,49	0,00	612.033,49	0,00	612.033,49	612.033,49	376.577,90	2.602.222,54	0,00	0,00	0,00	0,00	0,00
Capitolo - 024	SOMME EROGATE DA FUNZIONARI DELEGATI	16.169.985,01	0,00	16.169.985,01	0,00	0,00	0,00	0,00	0,00	0,00	0,00	16.169.985,01	0,00	0,00	0,00	0,00	0,00
Capitolo - 025	SOMME EROGATE DAL FUNZIONARIO DELEGATO PER ASSISTENZA TURISTICA	3.124,57	0,00	3.124,57	0,00	0,00	0,00	0,00	0,00	0,00	0,00	3.124,57	0,00	0,00	0,00	0,00	0,00
Capitolo - 026	SERVIZIO BUONI BENZINA PER TURISTI STRANIERI	0,00	0,00	0,00	0,00	0,00	0,00	0,00	0,00	0,00	0,00	0,00	0,00	0,00	0,00	0,00	0,00
Capitolo - 027	RESIDUI PASSIVI IN CORSO DI RICLASSIFICAZIONE	0,00	0,00	0,00	0,00	0,00	0,00	0,00	0,00	0,00	0,00	0,00	0,00	0,00	0,00	0,00	0,00
Capitolo - 028	TESSERE AUTOSTRADALI	9.503.371,35	281.104,56	9.784.475,91	483.038,02	-123,96	483.038,02	-123,96	483.038,02	483.038,02	281.104,56	10.076.263,42	0,00	0,00	0,00	0,00	0,00

ISTITUZIONALE



RENDICONTO FINANZIARIO DI GESTIONE ANNO 2010 - ISTITUZIONALE

ENTRATE

Codice	Descrizione	GESTIONE DI COMPETENZA			GESTIONE DEI RESIDUI					GESTIONE DI CASSA	
		SOMME ACCERTATE		TOTALI	RISCUOTERE		VARIAZIONE	RISCOSSI	DA RISCOUTERE		RESIDUI FINALI
		RISCOSSI	DA RISCOUTERE	D=B+C	F	G	H=I+J+K	L=M+N	O=P+Q	R=S+T	
Titolo - 01	ENTRATE CORRENTI	B	C	D=B+C	F	G	H=I+J+K	L=M+N	O=P+Q	R=S+T	
Categoria - 01	ALIQUOTE CONTRIBUTIVE A CARICO DEI DATORI DI LAVORO E DEGLI ISCRITTI	21.786.882,16	13.338.990,38	35.125.872,54	-8.941,99	8.785.167,10	37.235.733,99	50.574.724,37	30.571.749,26		
Capitolo - 001	ALIQUOTE QUOTE SOCIALI	21.786.882,16	13.338.990,38	35.125.872,54	-8.941,99	8.785.167,10	37.235.733,99	50.574.724,37	30.571.749,26		
Totale Categoria - 01		21.786.882,16	13.338.990,38	35.125.872,54	-8.941,99	8.785.167,10	37.235.733,99	50.574.724,37	30.571.749,26		

Categoria - 02	QUOTE DI PARTECIPAZIONE DEGLI ISCRITTI ALL'ONERE DI SPECIFICHE GESTIONI	RISCOSSI	DA RISCOUTERE	TOTALI	VARIAZIONE	RISCOSSI	DA RISCOUTERE	RESIDUI FINALI	RISCOSSIONI
Capitolo - 001	QUOTE DI PARTECIPAZIONE DEGLI ISCRITTI A SPECIFICI ONERI	B	C	D=B+C	F	G	H=I+J+K	L=M+N	O=P+Q
Totale Categoria - 02		0,00	0,00	0,00	0,00	0,00	0,00	0,00	0,00

Categoria - 03	TRASFERIMENTI DA PARTE DELLO STATO	RISCOSSI	DA RISCOUTERE	TOTALI	VARIAZIONE	RISCOSSI	DA RISCOUTERE	RESIDUI FINALI	RISCOSSIONI
Capitolo - 001	M.I.O. DEL TURISMO - FUNZIONAMENTO SERVIZIO ASSISTENZA TELEFONICA	B	C	D=B+C	F	G	H=I+J+K	L=M+N	O=P+Q
Capitolo - 002	M.I.O. DEL TURISMO - CONTRIBUTO SOCCORSO STRADALE TURISTI STRANIERI	0,00	0,00	0,00	0,00	0,00	0,00	0,00	0,00
Capitolo - 003	M.I.O. DEL TURISMO - MANIFESTAZIONE ASSEMBLEA GENERALE ALLE REGIONI - ROMA	0,00	0,00	0,00	0,00	0,00	0,00	0,00	0,00
Capitolo - 004	MIN.RO AFFARI ESTERI - INFORMAZIONI ESTERE E INTERNE	0,00	0,00	0,00	0,00	0,00	0,00	0,00	0,00
Capitolo - 005	MINISTERO DEL TURISMO - CONTRIBUTO ONERI GESTIONE CONVEGNO INTERNAZIONALE SUL TURISMO E COMMISSIONI	0,00	0,00	0,00	0,00	0,00	0,00	0,00	0,00
Capitolo - 006	MIN. TURISMO - CONTRIBUTO PER INIZIATIVE PROMOZIONALI A FAVORE DEI TURISTI STRANIERI	0,00	0,00	0,00	0,00	0,00	0,00	0,00	0,00
Capitolo - 007	MINISTERO DEI LAVORI PUBBLICI - CONCORSO PER LE ATTIVITA' DI INFORMAZIONE E SICUREZZA STRADALE	0,00	0,00	0,00	0,00	0,00	0,00	0,00	0,00
Totale Categoria - 03		0,00	0,00	0,00	0,00	0,00	0,00	0,00	0,00

Categoria - 04	TRASFERIMENTI DA PARTE DELLE REGIONI	RISCOSSI	DA RISCOUTERE	TOTALI	VARIAZIONE	RISCOSSI	DA RISCOUTERE	RESIDUI FINALI	RISCOSSIONI
Capitolo - 001	CONTRIBUTI REGIONALI	B	C	D=B+C	F	G	H=I+J+K	L=M+N	O=P+Q
Totale Categoria - 04		0,00	1.000.000,00	1.000.000,00	0,00	20.000,00	500.000,00	1.500.000,00	20.000,00

ENTRATE

Codice	BILANCIO CONTO Descrizione	GESTIONE DI COMPETENZA				GESTIONE DEI RESIDUI						GESTIONE DI CASSA		
		RISCOSSI		SOMME ACCERTATE		INIZIALI E	VARIAZIONE F	RISCOSSI G	DA RISCUOTERE H+E+F+G	RESIDUI FINALI I+C+H	RISCOSSIONI L-B+G			
		B	C	D=B+C	TOTALI D=B+C									
Categoria - 05														
TRAFERIMENTI DA PARTE DEI COMUNI E DELLE PROVINCE														
Capitolo - 001	CONTRIBUTI AL PROGETTO "INFONABILITA"	160.000,00	360.000,00	500.000,00	295.000,00	0,00	295.000,00	0,00	0,00	350.000,00	44.5.000,00			
Totale Categoria - 05		150.000,00	350.000,00	500.000,00	295.000,00	0,00	295.000,00	0,00	0,00	350.000,00	44.5.000,00			
Categoria - 06														
TRASFERIMENTI DA PARTE DI ALTRI ENTI DEL SETTORE PUBBLICO														
Capitolo - 001	TRASFERIMENTO CONTRIBUTI ATTIVITA' SPORTIVA AUTOMOBILISTICA	0,00	1.411.350,00	1.411.350,00	1.455.000,00	0,00	0,00	0,00	4.55.000,00	2.866.350,00	0,00			
Capitolo - 002	CONTRIBUTI DA ALTRI ENTI	0,00	0,00	0,00	1.040,00	-1.000,00	0,00	0,00	-40,00	40,00	0,00			
Totale Categoria - 06		0,00	1.411.350,00	1.411.350,00	1.456.040,00	-1.000,00	0,00	0,00	1.455.040,00	2.866.390,00	0,00			

ENTRATE

Codice	Descrizione	GESTIONE DI COMPETENZA				GESTIONE DEI RESIDUI					GESTIONE DI CASSA			
		RISCOSSI		SOMME ACCERTATE		INIZIALI	VARIAZIONE	RISCOSSI	DA RISCOUOTERE	RESIDUI FINALI	RISCOSSIONI			
		B	C	D=B+C	E							F	G	H=E+F+G
REDDITI E PROVENTI PATRIMONIALI														
Capitolo - 06	REDDITI E PROVENTI PATRIMONIALI													
Capitolo - 001	AFFITTI DI IMMOBILI	424.172,86	376.688,90	800.729,86	3.530.907,39	0,00	153.194,32	3.357.713,06	3.724.381,86	577.205,16				
Capitolo - 002	CONCESSIONE IN GESTIONE AUTOSTELLI	0,00	0,00	0,00	1.248.542,48	0,00	0,00	1.248.542,48	1.248.542,48	0,00				
Capitolo - 003	AFFITTI DI IMMOBILI IN USO DEI SERVIZI DELEGATI	4.150.690,31	0,00	4.150.690,31	0,00	0,00	0,00	0,00	0,00	0,00				
Capitolo - 004	INTERESSI E PREMI SU TITOLI A REDDITO FISSO	0,00	0,00	0,00	0,00	0,00	0,00	0,00	0,00	0,00				
Capitolo - 005	DIVIDENDI ED ALTRI PROVENTI SU TITOLI AZIONARI ED ALTRE PARTECIPAZIONI	0,00	0,00	0,00	0,00	0,00	0,00	0,00	0,00	0,00				
Capitolo - 006	INTERESSI ATTIVI	135.043,23	177.458,05	312.501,28	156.309,35	0,00	72.577,09	83.732,26	261.190,31	217.620,32				
Capitolo - 007	INTERESSI ATTIVI CONTI CORRENTI GESTIONE C.S.A.I.	0,00	0,00	0,00	0,00	0,00	0,00	0,00	0,00	0,00				
Capitolo - 008	CESSIONE DI DIRITTI MOBILIARI	0,00	0,00	0,00	0,00	0,00	0,00	0,00	0,00	0,00				
Capitolo - 009	PENALITA' PER RITARDATO PAGAMENTO	540.732,39	11,01	540.743,40	40.309,54	0,00	10,15	40.299,39	40.309,40	540.742,54				
Capitolo - 010	RENDITE PATRIMONIALI	0,00	0,00	0,00	0,00	0,00	0,00	0,00	0,00	0,00				
Totale Categoria - 08		6.258.538,79	654.137,86	5.604.400,93	4.956.067,75	0,00	225.781,50	4.730.286,19	5.204.424,09	5.476.318,35				
POSTE CORRETTIVE E COMPENSATIVE DI SPESE														
CORRENTI														
Capitolo - 001	RECUPERO MATERIALE RESIDUO CAMPAGNA SOCIALE E SPESE DI SPEDIZIONE	0,00	0,00	0,00	0,00	0,00	0,00	0,00	0,00	0,00				
Capitolo - 002	CESSIONE STAMPATI E CANCELLERIA A.C.I.	0,00	0,00	0,00	1.672,59	0,00	-111,14	1.761,42	1.761,42	111,14				
Capitolo - 003	VARIE ED EVENTUALI	1.170.698,08	893.481,91	2.064.179,99	1.570.107,14	0,00	639.076,08	978.703,82	1.672.108,73	1.809.772,16				
Capitolo - 004	RECUPERI VARI GESTIONE C.S.A.I.	0,00	0,00	0,00	0,00	0,00	0,00	0,00	0,00	0,00				
Capitolo - 005	MIN. TURISMO - LG.155-86 N. 192 - RIMBORSI SPESE STAMPA E DISTRIBUZIONE	0,00	0,00	0,00	0,00	0,00	0,00	0,00	0,00	0,00				
Capitolo - 006	CONVENZIONE A.G.I. - R.A.I.	0,00	0,00	0,00	0,00	0,00	0,00	0,00	0,00	0,00				
Capitolo - 007	RECUPERI DA ENIT PER BUONI BENZINA ENIT RIMBORSATI DALL'ACIA TURISTRIANERI	0,00	0,00	0,00	0,00	0,00	0,00	0,00	0,00	0,00				
Totale Categoria - 09		1.170.698,08	893.481,91	2.064.179,99	1.571.975,70	-52.327,24	639.167,22	880.465,24	1.673.867,15	1.809.883,30				

ENTRATE

Codice	Descrizione	GESTIONE DI COMPETENZA				GESTIONE DEI RESIDUI						GESTIONE DI CASSA		
		SOMME ACCERTATE		TOTALI D=B+C	INIZIALI E	VARIAZIONE F	RISCOSSI G	DA RISCUOTERE H=E+F-G	RESIDUI FINALI		L-B+G			
		RISCOSSI B	DA RISCUOTERE C						I-C+H					
ENTRATE NON CLASSIFICABILI IN ALTRE VOCI														
Capitolo - 001	CONTRIBUTI MANIFESTAZIONI SPORTIVE E ATTIVITA'	0,00	0,00	0,00	0,00	0,00	0,00	0,00	0,00	0,00	0,00	0,00	0,00	
Capitolo - 002	PROMOZIONALI ACCORDO ACI/AGIP	0,00	0,00	0,00	0,00	0,00	0,00	0,00	0,00	0,00	0,00	0,00	0,00	
Capitolo - 003	CONTRIBUTI PER LO SVILUPPO ATTIVITA' ASSICURATIVA	194.974,21	86.883,75	281.857,96	353.333,37	6.229,64	347.103,73	433.987,48	201.203,85	0,00	0,00	0,00	0,00	
Capitolo - 004	VARIE ED EVENTUALI	0,00	0,00	0,00	0,00	0,00	0,00	0,00	0,00	0,00	0,00	0,00	0,00	
Capitolo - 005	CONTRIBUTI PER ASSEMBLEA GENERALE A.I.T.	0,00	0,00	0,00	0,00	0,00	0,00	0,00	0,00	0,00	0,00	0,00	0,00	
Capitolo - 006	CARTOGRAFIA NON DESTINATA ALLA VENDITA DIRETTA	0,00	0,00	0,00	0,00	0,00	0,00	0,00	0,00	0,00	0,00	0,00	0,00	
Capitolo - 007	CONTRIBUTO MIN. RO. TURISMO PER LA REDAZIONE DEL "VADEMECUM DEL TURISTA STRANIERO"	0,00	0,00	0,00	0,00	0,00	0,00	0,00	0,00	0,00	0,00	0,00	0,00	
Capitolo - 008	MIN. TURISMO - RECUPERO PERDITE (SU CAMBIO RUONI	0,00	0,00	0,00	0,00	0,00	0,00	0,00	0,00	0,00	0,00	0,00	0,00	
Capitolo - 010	BENZINA PER TURISTI STRANIERI	0,00	0,00	0,00	0,00	0,00	0,00	0,00	0,00	0,00	0,00	0,00	0,00	
	CONTRIBUTI DA VARI ENTI PER INIZIATIVE PROMOZIONALI	0,00	0,00	0,00	0,00	0,00	0,00	0,00	0,00	0,00	0,00	0,00	0,00	
	QUOTA FONDO QUIESCENZA PERSONALE TRASFERITO DA	0,00	0,00	0,00	0,00	0,00	0,00	0,00	0,00	0,00	0,00	0,00	0,00	
	ALTRI ENTI	0,00	0,00	0,00	0,00	0,00	0,00	0,00	0,00	0,00	0,00	0,00	0,00	
Totale Categoria - 10		194.974,21	86.883,75	281.857,96	353.333,37	6.229,64	347.103,73	433.987,48	201.203,85	0,00	0,00	0,00	0,00	
Totale Titolo - 01		36.398.499,70	26.676.559,66	63.074.659,36	62.347.159,00	-99.667,36	48.398.809,83	76.074.369,49	51.257.181,81	0,00	0,00	0,00	0,00	

ENTRATE

BILANCIO CONTO		GESTIONE DI COMPETENZA				GESTIONE DEI RESIDUI					GESTIONE DI CASSA	
		SOMME ACCERTATE		TOTALI	INIZIALI	VARIAZIONE	RISCOSSI	RISCUOTERE	RESIDUI FINALI	RISCOSSIONI		
Codice	Descrizione	RISCOSSI	DA RISCUOTERE	D=B+C	E	F	G	H=E+F+G	I=C+H	L=B+G		
Titolo - 02	ENTRATE IN CONTO CAPITALE	B	C	D=B+C	E	F	G	H=E+F+G	I=C+H	L=B+G		
Categoria - 11	ALIENAZIONE DI IMMOBILI E DIRITTI REALI											
Capitolo - 001	ALIENAZIONE IMMOBILI	330.000,00	0,00	330.000,00	4.515.295,80	0,00	34.271,32	4.481.024,48	4.481.024,48	394.271,32		
Capitolo - 002	ANTICIPAZIONI PER VENDITA IMMOBILI	0,00	0,00	0,00	0,00	0,00	0,00	0,00	0,00	0,00		
Totale Categoria - 11		330.000,00	0,00	330.000,00	4.515.295,80	0,00	34.271,32	4.481.024,48	4.481.024,48	394.271,32		
Categoria - 12	ALIENAZIONE DI IMMOBILIZZAZIONI TECNICHE											
Capitolo - 001	ALIENAZIONE DI IMMOBILIZZAZIONI TECNICHE	330,00	1.325,00	1.655,00	0,01	0,00	0,00	0,01	1.325,01	330,00		
Totale Categoria - 12		330,00	1.325,00	1.655,00	0,01	0,00	0,00	0,01	1.325,01	330,00		
Categoria - 13	REALIZZO DI VALORI MOBILIARI											
Capitolo - 001	CESSIONE DI PARTECIPAZIONI/AZIONARIE	11.601,00	0,00	11.601,00	13.429.844,80	0,00	1.413.646,80	12.015.997,80	12.015.997,80	1.425.247,80		
Capitolo - 002	CESSIONE DI CONFERIMENTI E QUOTE IN ALTRI ENTI	0,00	0,00	0,00	0,00	0,00	0,00	0,00	0,00	0,00		
Capitolo - 003	REALIZZO DI TITOLI EMESSI O GARANTITI DALLO STATO	0,00	0,00	0,00	0,00	0,00	0,00	0,00	0,00	0,00		
Capitolo - 004	REALIZZO DI OBBLIGAZIONI E CARTELLE FONDARIE	0,00	0,00	0,00	0,00	0,00	0,00	0,00	0,00	0,00		
Capitolo - 005	RISCOSSIONE DI BUONI POSTALI	0,00	0,00	0,00	0,00	0,00	0,00	0,00	0,00	0,00		
Capitolo - 006	RISCOSSIONE DI ALTRI TITOLI DI CREDITO	0,00	0,00	0,00	0,00	0,00	0,00	0,00	0,00	0,00		
Totale Categoria - 13		11.601,00	0,00	11.601,00	13.429.844,80	0,00	1.413.646,80	12.015.997,80	12.015.997,80	1.425.247,80		

ENTRATE

Codice	Descrizione	BILANCIO				GESTIONE DI COMPETENZA				GESTIONE DEI RESIDUI				GESTIONE DI CASSA	
		COMITO				SOMME ACCERTATE				VARIAZIONE				RISCOSSIONI	
		RISCOSSI	DA RISCOUTERE	TOTALI	INIZIALI	RISCOSSI	DA RISCOUTERE	TOTALI	INIZIALI	VARIAZIONE	RISCOSSI	DA RISCOUTERE	RESIDUI FINALI	RISCOSSIONI	L-B+G
B	C	D=B+C	E	F	G	H=I+G	I=C+H								
Categoria - 18	TRASFERIMENTI DA ALTRI ENTI DEL SETTORE PUBBLICO	0,00	0,00	0,00	0,00	0,00	0,00	0,00	0,00	0,00	0,00	0,00	0,00	0,00	
Capitolo - 001	TRASFERIMENTI DA ALTRI ENTI DEL SETTORE PUBBLICO	0,00	0,00	0,00	0,00	0,00	0,00	0,00	0,00	0,00	0,00	0,00	0,00	0,00	
Totale Categoria - 18		0,00	0,00	0,00	0,00	0,00	0,00	0,00	0,00	0,00	0,00	0,00	0,00	0,00	
Totale Titolo - 02		11.612.877,80	4.522.386,83	16.035.064,73	54.662.880,76	-482.180,63	4.972.624,71	17.831.206,52	98.686.785,25	129.864.731,84	53.810.362,35	16.485.202,51	67.742.384,02		
ENTRATE FINALI		49.911.177,50	31.197.946,59	81.109.124,09	117.009.839,76	-491.847,99	17.831.206,52	129.864.731,84	98.686.785,25	129.864.731,84	53.810.362,35	16.485.202,51	67.742.384,02		

ENTRATE

Codice	BILANCIO CONTO Descrizione	GESTIONE DI COMPETENZA						GESTIONE DEI RESIDUI				GESTIONE DI CASSA	
		RISCOSSI		DA RISCOUTERE		TOTALI	INIZIALI		VARIAZIONE	RISCOSSI	DA RISCOUTERE	RESIDUI FINALI	RISCOSSIONI
		B	C	D=B+C	E	F	G	H=E+F+G	I=C+H	L=B+G			
Titolo - 03	ENTRATE PER ACCENSIONE DI PRESTITI												
Categoria - 19	ASSUNZIONE DI MUTUI												
Capitolo - 001	MUTUI BANCARI	0,00	0,00	0,00	0,00	0,00	0,00	0,00	0,00	0,00	0,00	0,00	0,00
Capitolo - 002	MUTUO PER VERSAMENTI ALL'IN.A.	0,00	0,00	0,00	0,00	0,00	0,00	0,00	0,00	0,00	0,00	0,00	0,00
Capitolo - 003	MUTUO AMPLIAMENTO AUTODROMO VALLELUNGA	0,00	0,00	0,00	0,00	0,00	0,00	0,00	0,00	0,00	0,00	0,00	0,00
Totale Categoria - 19		0,00	0,00	0,00	0,00	0,00	0,00	0,00	0,00	0,00	0,00	0,00	0,00
Categoria - 20	ASSUNZIONE DI ALTRI DEBITI FINANZIARI												
Capitolo - 001	ASSUNZIONE DI DEBITI A BREVE TERMINE PRESSO BANCHE	0,00	0,00	0,00	0,00	0,00	0,00	0,00	0,00	0,00	0,00	0,00	0,00
Capitolo - 002	INCASSI PER CONTO AUTOMOBILE CLUB ESTERI	6.657,64	0,00	6.657,64	13.026,19	-4.316,02	4.073,01	4.477,16	10.730,65	4.477,16	4.477,15	10.730,65	10.730,65
Capitolo - 003	DEPOSITI CAUZIONALI	35.601,00	0,00	35.601,00	5.060,92	0,00	0,00	5.060,92	82.190,00	5.060,92	5.060,92	82.190,00	82.190,00
Totale Categoria - 20		92.257,64	0,00	92.257,64	18.127,11	-4.316,02	4.073,01	9.538,08	96.330,65	9.538,08	9.538,08	96.330,65	96.330,65
Categoria - 21	EMISSIONE DI OBBLIGAZIONI												
Capitolo - 001	EMISSIONI DI OBBLIGAZIONI	0,00	0,00	0,00	0,00	0,00	0,00	0,00	0,00	0,00	0,00	0,00	0,00
Totale Categoria - 21		0,00	0,00	0,00	0,00	0,00	0,00	0,00	0,00	0,00	0,00	0,00	0,00
Totale Titolo - 03		92.257,64	0,00	92.257,64	18.127,11	-4.316,02	4.073,81	9.538,08	96.330,65	9.538,08	9.538,08	96.330,65	96.330,65
ENTRATE COMPLESSIVE		50.003.435,14	31.197.946,59	81.201.381,73	117.027.866,87	-496.364,01	17.835.279,53	98.696.373,33	129.894.269,92	17.835.279,53	129.894.269,92	67.838.714,67	67.838.714,67

XVI LEGISLATURA - DISEGNI DI LEGGE E RELAZIONI - DOCUMENTI

ENTRATE

Codice	Descrizione	BILANCIO				GESTIONE DI COMPETENZA				GESTIONE DEI RESIDUI				GESTIONE DI CASSA			
		CONTO				SOMME ACCERTATE				RESIDUI				RISCOSSIONI			
		RISCOSSI		DA RISCOUOTERE		TOTALI		INIZIALI		VARIAZIONE		RISCOSSI		DA RISCOUOTERE		RESIDUI FINALI	
B		C		D=B+C		E		F		G		H=H+G		I=C+H		L=B+G	
Titolo - 04	PARTITE DI GIRO																
Categoria - 22	ENTRATE AVENTI NATURA DI PARTITE DI GIRO																
Capitolo - 001	RITENUTE ERARIALI AL PERSONALE DIPENDENTE	29.773.830,36	17,46	29.773.830,36	22	0,00	0,00	0,00	0,00	0,00	0,00	0,00	0,00	0,00	17,36	29.773.830,36	
Capitolo - 002	RITENUTE PREVIDENZIALI ED ASSISTENZIALI	11.345.892,66	3.286,71	11.349.159,37	37	64.729,35	64.729,35	0,00	0,00	10.745,24	83.884,11	57.280,82	11.356.807,90				
Capitolo - 003	RITENUTE DIVERSE	320.725,98	53,83	320.789,81	42	12.836,27	12.836,27	-0,41	-0,41	4.388,99	8.296,37	8.892,70	325.094,98				
Capitolo - 004	RITENUTE PER CONTO TERZI	2.532.917,85	31.582,15	2.564.500,00	00	47.291,33	47.291,33	0,00	0,00	45.000,45	2.291,18	33.823,33	2.577.818,00				
Capitolo - 005	RIMBORSI DI SOMME PAGATE PER C/TERZI		0,00			0,00	0,00	0,00	0,00	0,00	0,00	0,00	0,00				
Capitolo - 006	PARTITE IN SOSPESO	4.562.555,01	118.852,85	4.681.407,86	96	312.430,00	312.430,00	-20,80	-20,80	32.870,16	279.539,04	388.391,69	4.585.425,17				
Capitolo - 007	RITENUTE D'ACCONTO SUI REDDITI DI LAVORO AUTONOMO E ASSIMILATI	421.650,96	562,35	422.213,31	71	2.746,69	2.746,69	0,00	0,00	1.706,71	1.033,96	1.616,33	423.357,07				
Capitolo - 008	RISCOSSIONE IMPOSTA DI SOGGIORNO		0,00			0,00	0,00	0,00	0,00	0,00	0,00	0,00	0,00				
Capitolo - 008	IMPOSTA SUL VALORE AGGIUNTO I.V.A.	17.280.864,94	3.883.453,35	21.164.318,29	29	6.470.691,68	6.470.691,68	-23.763,08	-23.763,08	1.305.869,00	5.141.219,60	8.024.672,95	18.586.883,94				
Capitolo - 010	TASSE AUTOMOBILISTICHE, AUTORADIO TV PER CONTO DELLO STATO		0,00			0,00	0,00	0,00	0,00	0,00	0,00	0,00	0,00				
Capitolo - 011	IMPOSTA DI BOLLO	21.823,82	7.483,44	29.307,26	08	18.644,51	18.644,51	-63,24	-63,24	5.727,70	10.833,50	18.917,04	27.251,32				
Capitolo - 012	IMPOSTA PROVINCIALE DI TRASCRIZIONE		0,00			0,00	0,00	0,00	0,00	0,00	0,00	0,00	0,00				
Capitolo - 013	PARTITE IN SOSPESO - ISTITUTI DI CREDITO	60.000.000,00	0,00	60.000.000,00	00	0,00	0,00	0,00	0,00	0,00	0,00	0,00	60.000.000,00				
Capitolo - 014	SOMME RIMBORSATE AL CASSIERE ECONOMO	38.460,61	12.912,00	51.372,61	01	9.508,33	9.508,33	0,00	0,00	9.508,33	0,00	12.912,00	47.868,94				
Capitolo - 015	SOMME RIMBORSATE DAL MINISTERO DELLE FINANZE PER ACQUISTO/INSTALLAZIONE ASSISTENZA TECNICA APPAREC		0,00			0,00	0,00	0,00	0,00	0,00	0,00	0,00	0,00				
Capitolo - 016	QUOTE SOCIALI PER CONTO A.A.C.C.		0,00			49,00	49,00	-49,00	-49,00	0,00	0,00	0,00	0,00				
Capitolo - 017	RIMBORSI BUONI BENZINA E I.N.I.T. PER TURISTI STRANIERI		0,00			0,00	0,00	0,00	0,00	0,00	0,00	0,00	0,00				
Capitolo - 018	INCASSI NON RIPARTITI P.R.A.		0,00			0,00	0,00	0,00	0,00	0,00	0,00	0,00	0,00				
Capitolo - 019	ENTRATE C.S.A.I. PER C/TERZI		0,00			0,00	0,00	0,00	0,00	0,00	0,00	0,00	0,00				
Capitolo - 020	IMPOSTA SUL VALORE AGGIUNTO IN SOSPESO	30.228,87	13.221,80	43.450,67	07	34.141,47	34.141,47	0,00	0,00	34.141,47	0,00	13.221,80	64.570,34				
Capitolo - 021	INCASSI PER CONTO MINISTERI		0,00			0,00	0,00	0,00	0,00	0,00	0,00	0,00	0,00				
Capitolo - 022	SCHEDE TELEFONICHE		0,00			2,08	2,08	0,00	0,00	0,00	2,08	2,08	0,00				
Capitolo - 023	INCASSI POLIZZA I.N.A. - QUOTA UTILE	2.476.764,35	0,00	2.476.764,35	00	-0,00	-0,00	0,00	0,00	0,00	0,00	0,00	2.476.764,35				
Capitolo - 024	SOMME EROGATE A FUNZIONARI DELEGATI	15.916.466,82	253.398,19	16.169.865,01	01	295.184,27	295.184,27	0,00	0,00	295.184,27	0,00	253.398,19	16.211.651,09				
Capitolo - 025	SOMME EROGATE DAL FUNZIONARIO DELEGATO PER ASSISTENZA TURISTICA		3.424,57	3.424,57	00	1.424,57	1.424,57	0,00	0,00	1.424,57	0,00	0,00	4.848,14				
Capitolo - 026	SERVIZIO BUONI BENZINA PER TURISTI STRANIERI		0,00			0,00	0,00	0,00	0,00	0,00	0,00	0,00	0,00				
Capitolo - 027	RESIDUI ATTIVI IN CORSO DI RICLASSIFICAZIONE		0,00			0,00	0,00	0,00	0,00	0,00	0,00	0,00	0,00				
Capitolo - 028	TESSERE AUTOSTRADALI	8.663.374,58	1.221.102,33	9.874.476,91	01	435.362,08	435.362,08	0,00	0,00	432.394,09	2.968,00	1.224.690,33	9.065.737,67				

XVI LEGISLATURA - DISEGNI DI LEGGE E RELAZIONI - DOCUMENTI

ENTRATE

Codice	Descrizione	GESTIONE DI COMPETENZA				GESTIONE DEI RESIDUI						GESTIONE DI CASSA
		RISCOSSI	DA RISCOUTERE	TOTALI	INIZIALI	VARIAZIONE	RISCOSSI	RISCOUTERE	DA RISCOUTERE	RESIDUI FINALI	RISCOSSIONI	
		B	C	D=B+C	E	F	G	H=E+F-G	I=C+H	L=B+G		
Capitolo - 028	TESSERE AUTOSTRADALI (PACCHETTI TURISTICI)	930	930	930	930	0,00	0,00	0,00	0,00	0,00	0,00	
Totale Categoria - 22		153.378.498,19	5.546.916,16	158.924.414,35	7.703.017,65	-23.916,51	2.178.910,68	5.500.190,46	11.046.106,62	155.557.408,87		
Totale Titolo - 04		153.378.498,19	5.546.916,16	158.924.414,35	7.703.017,65	-23.916,51	2.178.910,68	5.500.190,46	11.046.106,62	155.557.408,87		
ENTRATE TOTALI		203.351.933,33	38.743.862,75	240.125.796,08	124.730.984,52	-520.380,52	20.814.190,21	184.196.513,79	140.940.376,54	223.396.123,54		

XVI LEGISLATURA - DISEGNI DI LEGGE E RELAZIONI - DOCUMENTI

SPESE

Codice	Descrizione	BILANCIO				GESTIONE DI COMPETENZA				GESTIONE DEI RESIDUI				GESTIONE DI CASSA	
		CONTO		SOMME IMPEGNATE		PAGATI	DA PAGARE	TOTALI	INIZIALI	VARIAZIONE	PAGATI	DA PAGARE	RESIDUI FINALI		PAGAMENTI
		B	C	D=B+C	E										
TITOLO - 01															
Categoria - 01															
	USCITE CORRENTI														
	SPESA PER GLI ORGANI DELL'ENTE														
Capitolo - 001	ASSEGNI E INDENNITA' AL PRESIDENTE ED AI VICE PRESIDENTI	107.534,52	0,00	107.534,52	0,00	107.534,52	0,00	0,00	0,00	0,00	0,00	0,00	0,00	107.534,52	
Capitolo - 002	COMPENSI, INDENNITA' E RIMBORSI AI COMPONENTI GLI ORGANI COLLEGIALI DI AMMINISTRAZIONE	44.170,13	4.198,51	48.368,64	4.198,51	48.368,64	7.517,65	-119,58	7.398,07	0,00	0,00	4.198,51	0,00	51.576,20	
Capitolo - 003	COMPENSI, INDENNITA' E RIMBORSI AI COMPONENTI IL COLLEGIO DEI REVISORI ED IL COMITATO DI VIGILANZA	12.335,80	2.306,30	14.642,10	2.306,30	14.642,10	302,51	0,00	302,51	0,00	0,00	2.306,30	0,00	12.638,31	
Totale Categoria - 01		164.040,45	6.504,81	170.545,26	6.504,81	170.545,26	7.820,25	-119,57	7.700,68	0,00	0,00	6.504,81	0,00	171.749,03	
Categoria - 02															
Capitolo - 001	ONERI PER IL PERSONALE IN ATTIVITA' DI SERVIZIO	8.278.321,25	0,00	8.278.321,25	0,00	8.278.321,25	2.224,73	-0,01	1.770,64	0,00	0,00	1.276,23	0,00	8.275.051,89	
Capitolo - 002	STIPENDI ED ALTRI ASSEGNI FISSI	452.490,94	20.040,95	472.531,80	20.040,95	472.531,80	1.772,85	0,00	0,00	0,00	1.772,85	21.813,71	0,00	452.490,94	
Capitolo - 003	INDENNITA' DI ENTE	222.116,76	16.900,42	239.017,18	16.900,42	239.017,18	22.869,44	-128,17	22.741,27	0,00	0,00	16.003,42	0,00	244.367,03	
Capitolo - 004	INDENNITA' E RIMBORSO SPESE DI TRASPORTO PER MISSIONI ALL'INTERNO	9.629,60	0,00	9.629,60	0,00	9.629,60	1.565,98	0,00	1.565,98	0,00	0,00	0,00	0,00	11.195,58	
Capitolo - 005	INDENNITA' E RIMBORSO SPESE DI TRASPORTO PER MISSIONI ALL'ESTERO	21.486,67	614,32	22.100,99	614,32	22.100,99	0,00	0,00	0,00	0,00	0,00	914,32	0,00	21.486,67	
Capitolo - 006	ONERI PREVIDENZIALI ED ASSISTENZIALI A CARICO ENTE	1.768.810,82	490.128,80	2.258.939,62	490.128,80	2.258.939,62	495.223,08	0,02	378.747,95	0,00	115.475,21	814.604,01	0,00	2.148.568,77	
Capitolo - 007	ALTRI ONERI SOCIALI A CARICO DELL'ENTE - QUOTA ESERCIZIO FONDO CASSA DI PREVIDENZA DIPENDENTI	5.786,77	491,95	6.278,72	491,95	6.278,72	0,00	0,00	0,00	0,00	0,00	491,95	0,00	5.786,77	
Capitolo - 008	CORSI PER IL PERSONALE E PARTECIPAZIONE ALLE SPESE PER CORSI INDETTI DA ENTI, ISTITUZIONI ED AMMINIS	15.193,76	22.845,99	38.039,75	22.845,99	38.039,75	30.878,16	-91,08	30.576,03	0,00	320,45	23.166,44	0,00	45.768,79	
Capitolo - 009	PREMIO DI FINE LAVORO AL PERSONALE A TEMPO DETERMINATO	0,00	0,00	0,00	0,00	0,00	0,00	0,00	0,00	0,00	0,00	0,00	0,00	0,00	
Capitolo - 010	ONERI PER UTILIZZAZIONE PERSONALE DISTACCATO	0,00	0,00	0,00	0,00	0,00	0,00	0,00	0,00	0,00	0,00	0,00	0,00	0,00	
Capitolo - 011	INDENNITA' 10 ^a QUALIFICA FUNZIONALE E VARIE	0,00	0,00	0,00	0,00	0,00	0,00	0,00	0,00	0,00	0,00	0,00	0,00	0,00	
Capitolo - 013	FONDO TRATTAMENTO ACCESSORIO	2.045.503,05	805.298,51	2.850.801,56	805.298,51	2.850.801,56	817.318,08	0,00	543.573,35	0,00	273.744,72	1.079.044,53	0,00	2.589.076,41	
Capitolo - 014	TRATTAMENTO ACCESSORIO PERSONALE DISTACCATO	13.173,21	0,00	13.173,21	0,00	13.173,21	0,00	0,00	0,00	0,00	0,00	0,00	0,00	13.173,21	
Capitolo - 017	ONERI PER IL SERVIZIO MENSA	344.717,02	64.806,05	409.523,07	64.806,05	409.523,07	81.798,66	-443,50	81.349,95	0,00	0,00	64.806,05	0,00	425.065,08	
Capitolo - 018	TRATTAMENTO ACCESSORIO DIRIGENZA	385.288,60	361.042,79	746.331,39	361.042,79	746.331,39	295.757,98	0,00	177.726,93	0,00	118.031,05	479.073,84	0,00	563.076,53	
Capitolo - 019	FONDO PER RINNOVI CONTRATTUALI	0,00	0,00	0,00	0,00	0,00	0,00	0,00	0,00	0,00	0,00	0,00	0,00	0,00	
Totale Categoria - 02		11.658.469,55	1.791.456,15	13.450.165,70	1.791.456,15	13.450.165,70	1.749.508,98	-650,48	1.239.050,12	0,00	509.755,35	2.301.494,51	0,00	12.897.519,67	

XVI LEGISLATURA - DISEGNI DI LEGGE E RELAZIONI - DOCUMENTI

SPESA

Codice	Descrizione	BILANCIO CONTO			GESTIONE DI COMPETENZA				GESTIONE DEI RESIDUI				GESTIONE DI CASSA	
		SOMME IMPEGNATE			TOTALI D=B+C	VARIAZIONE F	PAGATI G	DA PAGARE H=E+F-G	RESIDUI FINALI I=C+H	PAGAMENTI L=B+G	GESTIONE DI CASSA			
		PAGATI B	DA PAGARE C	TOTALI D=B+C							INIZIALI E	INIZIALI E	INIZIALI E	INIZIALI E
Categoria - 04														
Capitolo - 001	SPESA PER L'ACQUISTO DI BENI DI CONSUMO E DI SERVIZI	3.625.448,98	1.244.546,98	5.340.095,97	1.244.067,61	-5.095,37	1.238.444,93	0,00	1.714.646,99	4.865.893,38	0,00	1.714.646,99	4.865.893,38	0,00
Capitolo - 002	SPESA PER LA STAMPA E L'ACQUISIZIONE DI MATERIALI PERI SERVIZI DELL'ENTE	0,00	0,00	0,00	0,00	0,00	0,00	0,00	0,00	0,00	0,00	0,00	0,00	0,00
Capitolo - 003	STAMPA ANNUARIO E NOTIZIARIO - GESTIONE C.S.A.I.	908,67	2.166,97	2.197,34	39.873,29	-1.472,96	21.181,67	17.221,02	19.887,69	21.868,34	0,00	19.887,69	21.868,34	0,00
Capitolo - 004	SPESA PER ATTIVITA' PROMOZIONALI	9.132.250,38	6.660.229,35	15.732.479,73	4.803.477,78	-0,42	4.803.477,35	0,00	6.660.229,35	14.035.220,74	0,00	6.660.229,35	14.035.220,74	0,00
Capitolo - 005	STRADALE A SOCI	2.411.246,10	421.096,26	2.832.342,36	219.019,75	-941,10	218.078,65	0,00	421.096,26	2.629.324,76	0,00	421.096,26	2.629.324,76	0,00
Capitolo - 006	SPESA DI PUBBLICITA' (L. 67/87 - COMMA 2)	789.410,18	122.403,84	911.814,02	72.839,02	0,00	72.838,02	0,00	122.403,84	862.349,20	0,00	122.403,84	862.349,20	0,00
Capitolo - 007	AMMENDE, FACILITAZIONI AGLI ADERENTI, PAGAMENTI ALLA F.I.A. - GESTIONE C.S.A.I.	51.613,50	5.995,00	57.463,50	59.713,38	0,00	49.063,99	10.650,00	16.500,00	100.678,88	0,00	16.500,00	100.678,88	0,00
Capitolo - 008	PREMI ASSICURATIVI CONNESSI ALLO SVOLGIMENTO DI ATTIVITA' ISTITUZIONALI	1.047.554,25	348.194,75	1.396.739,00	169.012,50	0,00	168.012,50	0,00	348.194,75	1.213.566,75	0,00	348.194,75	1.213.566,75	0,00
Capitolo - 009	ASSICURAZIONI ATTIVITA' SPORTIVA - GESTIONE C.S.A.I.	218.543,96	124.897,08	343.541,04	151.043,24	61,94	29.587,25	121.386,15	248.283,23	248.281,21	0,00	248.283,23	248.281,21	0,00
Capitolo - 010	SPESA PER LO SVOLGIMENTO ATTIVITA' ASSISTENZA TURISTI	236.302,75	111.372,00	347.674,75	362.467,36	-7.535,21	355.127,15	295,00	111.367,00	591.429,80	0,00	111.367,00	591.429,80	0,00
Capitolo - 011	PARTECIPAZIONE A MOSTRE, FIERE, CONGRESSI, CONVEGNI ED ALTRE MANIFESTAZIONI	125.295,00	12.799,27	138.094,27	74.793,09	-60,00	71.183,09	3.600,00	15.993,27	196.428,08	0,00	15.993,27	196.428,08	0,00
Capitolo - 012	SEMINARI, AGGIORNAMENTO, PARTECIPAZIONE MOSTRE DELLO SPORT, RAPPRESENTANZA - GESTIONE C.S.A.I.	194.536,76	65.457,50	259.994,26	23.105,69	-318,00	22.787,69	0,00	65.457,50	217.324,65	0,00	65.457,50	217.324,65	0,00
Capitolo - 013	SPESA PER STUDI, INDAGINI, RILEVAZIONI E STATISTICHE	15.319,50	7.233,28	22.552,78	8.332,12	0,00	6.332,12	0,00	7.233,28	21.851,62	0,00	7.233,28	21.851,62	0,00
Capitolo - 014	CONSULENZE E PRESTAZIONI PROFESSIONALI	281.442,00	31.315,20	312.757,20	10.994,00	0,00	4.184,00	0,00	31.315,20	285.596,00	0,00	31.315,20	285.596,00	0,00
Capitolo - 015	CONSULENZE TECNICHE - GESTIONE C.S.A.I.	8.833,40	8.830,60	17.664,00	980,21	0,00	980,21	0,00	8.830,60	9.226,61	0,00	8.830,60	9.226,61	0,00
Capitolo - 016	SPESA PER IL FUNZIONAMENTO DI COMMISSIONI E COMITATI	440.804,75	303.184,08	744.088,83	274.917,90	-8.168,20	266.449,70	0,00	303.184,08	707.364,45	0,00	303.184,08	707.364,45	0,00
Capitolo - 017	FUNZIONAMENTO ORGANI, COMMISSIONI DI STUDIO, COMMISSARIE E GIUDICI DI GARA - GESTIONE C.S.A.I.	59.027,25	14.903,69	73.930,94	33.535,11	-747,72	17.697,16	90,23	15.053,92	76.724,41	0,00	15.053,92	76.724,41	0,00
Capitolo - 018	ABBONAMENTI A RIVISTE, ACQUISTO PUBBLICAZIONI E OPERAZIONI ACCESSORIE	0,00	0,00	0,00	0,00	0,00	0,00	0,00	0,00	0,00	0,00	0,00	0,00	0,00
Capitolo - 019	ABBONAMENTI A RIVISTE E PUBBLICAZIONI - GESTIONE C.S.A.I.	138.700,80	0,00	138.700,80	9,00	0,00	-0,00	0,00	0,00	138.700,80	0,00	0,00	138.700,80	0,00
Capitolo - 020	SPESA PER IL FUNZIONAMENTO DEL SISTEMA INFORMATIVO	3.491.741,23	4.116.358,51	7.608.099,74	3.855.458,97	-0,04	3.855.458,93	0,00	4.116.358,51	7.347.198,16	0,00	4.116.358,51	7.347.198,16	0,00
Capitolo - 021	SPESA DI DIFFUSIONE A MEZZO STAMPA, RADIO, TV, PROPAGANDA, BOLLETTINI, INFORMAZIONI A.C.I.	1.241,20	250,00	1.491,20	1.650,53	0,00	1.000,00	0,00	250,00	2.241,20	0,00	250,00	2.241,20	0,00
Capitolo - 022	SPESA STAMPA PUBBLICAZIONI EDITE DALL'ENTE E DESTINATE ALLA VENDITA	152.991,24	6.920,00	161.911,24	147.654,70	-0,30	141.684,00	5.970,40	14.890,40	294.675,24	0,00	14.890,40	294.675,24	0,00
Capitolo - 023	ACQUISTO VESTIARIO E DIVISE	1.015,54	746,92	1.731,46	1.009,97	0,00	1.006,97	0,00	746,92	2.022,53	0,00	746,92	2.022,53	0,00
Capitolo - 024	FITTO LOCALI	1.071.715,00	50.846,72	1.122.623,72	92.081,75	-31.244,18	52.783,96	53,60	50.802,32	1.124.568,96	0,00	50.802,32	1.124.568,96	0,00
Capitolo - 025	MANUTENZIONE, RIPARAZIONE ED ADATTAMENTO DI LOCALI E RELATIVI IMPIANTI	85.865,11	15.399,10	101.254,21	84.330,53	-4.655,36	23.284,26	6.130,81	21.538,01	109.199,37	0,00	21.538,01	109.199,37	0,00

XVI LEGISLATURA - DISEGNI DI LEGGE E RELAZIONI - DOCUMENTI

SPESA

Codice	Descrizione	BILANCIO			GESTIONE DI COMPETENZA					GESTIONE DEI RESIDUI					GESTIONE DI CASSA
		CONTO			SOMME IMPEGNATE		TOTALI			G					
		PAGATI	DA PAGARE	TOTALI	E	F	G	H=H-F-G	I=I-H	J=L-B+G	K=L-B+G	L=L-B+G	M=L-B+G	N=L-B+G	
Capitolo - 026	SPESA POSTALI, TELEGRAFICHE, TELEX	71.605,29	5.501,64	77.106,93	18.616,62	-743,40	18.117,95	55,97	5.657,61	81.722,54					
Capitolo - 027	SPESA POSTALI, TELEFONICHE, TELEGRAFICHE E TELEX C.S.A.I.	5.878,01	38,56	5.917,56	0,00	0,00	0,00	0,00	38,56	5.956,07					
Capitolo - 028	SPESA PER AUTOVETTURE	7.111,39	924,11	8.035,50	839,21	-1,13	838,08	0,00	838,91	7.944,47					
Capitolo - 029	SPESA PER L'ENERGIA ELETTRICA, L'ILLUMINAZIONE E LA FORZA MOTRICE	85.523,06	13.283,74	98.806,80	18.880,82	-14,24	18.866,58	0,00	18.880,54	85.383,64					
Capitolo - 030	SPESA PER IL RISCALDAMENTO	227,82	0,00	227,82	0,00	0,00	0,00	0,00	0,00	227,82					
Capitolo - 031	TRASPORTI E FACCHINAGGIO	129.278,94	22.961,08	152.240,02	33.105,94	-43,47	33.062,47	90,29	33.152,76	162.283,12					
Capitolo - 032	PREMI DI ASSICURAZIONE	11.616,30	1.984,40	13.600,70	13,83	0,00	13,83	0,00	13,83	11.630,23					
Capitolo - 033	PULIZIE LOCALI - DERATTIZZAZIONE - DISINFESTAZIONE - IGIENIZZAZIONE - SMALTIMENTO RIFIUTI	76.340,73	14.861,25	91.202,98	18.368,02	500,46	18.868,48	53,33	19.401,81	92.384,96					
Capitolo - 034	SPESA DI RAPPRESENTANZA	170.553,08	20.789,78	191.342,86	51.977,55	-92,51	51.885,04	2.227,50	54.112,54	220.210,62					
Capitolo - 035	INTELLIGENTI DIVERSI	304.391,38	13.376,10	317.767,48	22.063,13	-77,54	21.985,59	0,00	21.985,59	329.751,18					
Capitolo - 036	VIGILANZA UFFICI	55.744,66	28.900,30	84.644,96	38.833,74	-1.994,67	36.839,07	0,00	36.839,07	90.583,73					
Capitolo - 037	SPESA PER L'ACQUISTO DI MATERIALE DI CONSUMO, STAMPATE, CANCELLERIA	34.356,80	16.247,09	50.603,89	37.037,92	-14.501,54	22.536,38	3.726,16	26.262,54	53.164,14					
Capitolo - 038	STAMPATE, CANCELLERIA, MATERIALE DI CONSUMO - C.S.A.I.	3.826,81	9.257,95	13.084,76	5.460,00	0,00	5.460,00	0,00	5.460,00	14.286,61					
Capitolo - 039	FUNZIONAMENTO MACCHINE FOTOCOPIATRICI	0,00	0,00	0,00	0,00	0,00	0,00	0,00	0,00	0,00					
Capitolo - 040	ACQUISTO DI BENI D'USO DI VALORE UNITARIO INFERIORE A LIRE 1.000.000	3.635,00	12.559,00	16.294,00	9.374,72	-2,92	9.371,80	480,00	9.851,80	12.526,80					
Capitolo - 041	VISITE MEDICHE	17,72	34,69	52,41	0,31	-0,31	0,00	0,00	0,00	52,10					
Capitolo - 042	SPESA PER CONCORSI	103,83	0,00	103,83	1.371,80	0,00	1.371,80	1.371,80	1.371,80	1.03,83					
Capitolo - 043	SPESA VARIE	8.056,68	9.723,91	17.780,59	10.245,56	-1.288,07	8.957,49	0,00	8.957,49	15.695,17					
Capitolo - 044	SPESA VARIE - GESTIONE C.S.A.I.	55.658,28	11.586,30	67.244,58	22.150,08	-1.417,10	20.732,98	507,00	21.240,98	75.884,26					
Capitolo - 045	SERVIZI RELATIVI ALLA RISCOSSIONE DELLE TASSE AUTOMOBILISTICHE	0,00	0,00	0,00	0,00	0,00	0,00	0,00	0,00	0,00					
Capitolo - 046	ACQUISTO COPPE, TARGHE E TROFEE	617,00	2.427,60	3.044,60	0,00	0,00	0,00	0,00	0,00	617,00					
Capitolo - 047	PAGAMENTI A SOCIETA' PETROLIFERE PER BUONI BENZINA UTILIZZATI DA TURISTI STRANIERI	0,00	0,00	0,00	0,00	0,00	0,00	0,00	0,00	0,00					
Capitolo - 048	PROVVISORI AD A.A.C.C. E T.C.I. ESTERI PER VENDITA BUONI BENZINA A TURISTI STRANIERI	0,00	0,00	0,00	0,00	0,00	0,00	0,00	0,00	0,00					
Capitolo - 049	PAGAMENTI ALLA SOCIETA' AUTOSTRADE PER TESSERE PEDAGGIO UTILIZZATE DA TURISTI STRANIERI	0,00	0,00	0,00	0,00	0,00	0,00	0,00	0,00	0,00					
Capitolo - 050	CORRISPETTIVI AD A.A.C.C. ITALIANI DEL SUD PER CONVERSIONE SUPERBUONI BENZINA A TURISTI STRANIERI - CO	0,00	0,00	0,00	0,00	0,00	0,00	0,00	0,00	0,00					
Capitolo - 051	SPESA PER L'ACQUISTO DI VALUTA PER L'ATTIVITA' DI CAMBIO	0,00	0,00	0,00	0,00	0,00	0,00	0,00	0,00	0,00					
Capitolo - 052	RILASCIO CARTE VERDI E POLIZIE FRONTIERA	0,00	0,00	0,00	0,00	0,00	0,00	0,00	0,00	0,00					
Capitolo - 053	SPESA MINUTE D'UFFICIO E ALTRE SPESA DEL CASSIERE ECONOMICO	7.111,22	87,04	7.198,26	0,00	0,00	0,00	0,00	0,00	7.198,26					

XVI LEGISLATURA - DISEGNI DI LEGGE E RELAZIONI - DOCUMENTI

SPESE

Codice	Descrizione	BILANCIO			GESTIONE DI COMPETENZA				GESTIONE DEI RESIDUI					GESTIONE DI CASSA		
		CONTO			SOMME IMPEGNATE				VARIAZIONE					RESIDUI FINALI		L=B+G
		PAGATI	DA PAGARE	TOTALI	PAGATI	C	D=B+C	E	F	G	H=E+F+G	I=C+H				
Capitolo - 054	PAGAMENTO LETTERE DI CREDITO ACIAT E ACIUIA PER TURISTI STRANIERI IN ITALIA	0,00	0,00	0,00	0,00	0,00	0,00	0,00	0,00	0,00	0,00	0,00	0,00	0,00	0,00	
Capitolo - 055	ASSISTENZA E SERVIZI PER IL SISTEMA INFORMATIVO	3.990,78	7.441,89	11.432,68	5.182,53	0,00	5.182,53	0,00	0,00	6.182,63	7.441,89	8.173,32	0,00	8.173,32	0,00	
Capitolo - 056	CORRISPETTIVI AD AA.CC. ITALIANI PER SERVIZIO LETTERE DI CREDITO	0,00	23,22	23,22	79,96	0,00	79,96	0,00	0,00	49,02	54,15	49,02	0,00	49,02	0,00	
Capitolo - 057	PREVISTO AMMONTARE DEGLI SCONTI AI SOCI SUGLI ACQUISTI DI CARBURANTI E LUBRIFICANTI	0,00	0,00	0,00	0,00	0,00	0,00	0,00	0,00	0,00	0,00	0,00	0,00	0,00	0,00	
Capitolo - 058	PAGAMENTI ALLA C. JUGOSLAVIA PER VENDITA B.B. JUGOSLAVI E RIMBORSI BUONI NON UTILIZZATI	0,00	0,00	0,00	0,00	0,00	0,00	0,00	0,00	0,00	0,00	0,00	0,00	0,00	0,00	
Capitolo - 059	PROVVIGIONI AD AA.CC. PER VENDITA BUONI BENZINA JUGOSLAVI	0,00	0,00	0,00	0,00	0,00	0,00	0,00	0,00	0,00	0,00	0,00	0,00	0,00	0,00	
Capitolo - 060	RIMBORSO AD AA.CC. PER SOSTITUZIONE BUONI BENZINA	0,00	0,00	0,00	0,00	0,00	0,00	0,00	0,00	0,00	0,00	0,00	0,00	0,00	0,00	
Capitolo - 061	GESTIONE RETE, MARKETING E COMUNICAZIONE	2.729.815,37	1.618.385,08	4.248.000,45	1.290.824,18	0,00	1.290.824,18	-1,20	0,00	1.178.722,67	1.802.565,50	3.906.337,94	0,00	3.906.337,94	0,00	
Capitolo - 062	AGGIO A FAVORE AA.CC. PER SERVIZIO IMPOSTA DI SOGGIORNO	0,00	0,00	0,00	0,00	0,00	0,00	0,00	0,00	0,00	0,00	0,00	0,00	0,00	0,00	
Capitolo - 063	RIMESSE ESTERE PER BUONI BENZINA	0,00	0,00	0,00	0,00	0,00	0,00	0,00	0,00	0,00	0,00	0,00	0,00	0,00	0,00	
Capitolo - 064	SPESE PER CORSI DI EDUCAZIONE E SICUREZZA STRADALE	0,00	0,00	0,00	8.000,00	0,00	8.000,00	0,00	0,00	8.000,00	0,00	8.000,00	0,00	8.000,00	0,00	
Capitolo - 065	ONORARI, COMPENSI, INDENNITA' E RIMBORSI SPESE PER SPECIALI INCARICHI	9,00	0,00	9,00	0,00	0,00	0,00	0,00	0,00	0,00	0,00	0,00	0,00	0,00	0,00	
Capitolo - 066	SPESE LEGALI, NOTARILI E PERIZIE	68.169,02	431.521,94	499.690,96	51.000,45	0,00	51.000,45	-75.541,11	0,00	3.979,37	433.601,94	72.148,39	0,00	72.148,39	0,00	
Capitolo - 067	INDENNITA' MISSIONE, RIMBORSI SPESE PER INCARICHI DI RAPPRESENTANZA PRESSO ORGANIZZAZIONI NAZIONALI	0,00	0,00	0,00	0,00	0,00	0,00	0,00	0,00	0,00	0,00	0,00	0,00	0,00	0,00	
Capitolo - 068	PAGAMENTI AL T.C. E.D.A. C. ESTERI PER VIGNETTE AUTOSTRADALI	0,00	0,00	0,00	0,00	0,00	0,00	0,00	0,00	0,00	0,00	0,00	0,00	0,00	0,00	
Capitolo - 069	SERVIZIO BUONI PUNTO GOMME E AUTOLIBRO D'ITALIA	0,00	0,00	0,00	0,00	0,00	0,00	0,00	0,00	0,00	0,00	0,00	0,00	0,00	0,00	
Capitolo - 070	SPESE PER PRESTAZIONI DI LAVORO INTERNALE	0,00	0,00	0,00	5,66	0,00	5,66	-5,66	0,00	0,00	0,00	0,00	0,00	0,00	0,00	
Capitolo - 071	PAGAMENTI A TERZI PER DIVERSE PRESTAZIONI DI SERVIZIO	3.653.398,34	4.210.626,64	8.064.024,98	2.530.961,89	0,00	2.530.961,89	-218,88	0,00	2.539.401,87	4.210.971,78	6.392.800,71	0,00	6.392.800,71	0,00	
Capitolo - 072	SPESE PER ATTIVITA' INTERNAZIONALI	494.220,51	766,00	494.986,51	2.332,22	0,00	2.332,22	0,00	0,00	2.332,22	766,00	496.562,73	0,00	496.562,73	0,00	
Capitolo - 073	CONDIZIONE E MANUTENZIONE IMMOBILI	0,00	0,00	0,00	0,00	0,00	0,00	0,00	0,00	0,00	0,00	0,00	0,00	0,00	0,00	
Capitolo - 074	SPESE PER ALTRE PRESTAZIONI ASSOCIATIVE	4.376.899,73	1.724.773,68	6.101.663,31	2.927.325,58	0,00	2.927.325,58	-0,66	0,00	2.927.328,90	1.724.775,58	7.304.218,63	0,00	7.304.218,63	0,00	
Capitolo - 075	SPESE PER MICROFILMATURA	0,00	0,00	0,00	0,00	0,00	0,00	0,00	0,00	0,00	0,00	0,00	0,00	0,00	0,00	
Capitolo - 076	SICUREZZA STRADALE	2.138.010,19	1.367.365,25	3.499.965,44	711.887,02	0,00	711.887,02	0,00	0,00	709.110,11	1.364.162,16	2.847.720,30	0,00	2.847.720,30	0,00	
Capitolo - 077	ATTIVITA' DI EDUCAZIONE STRADALE	112.500,00	337.500,00	450.000,00	112.500,00	0,00	112.500,00	0,00	0,00	112.500,00	337.500,00	225.000,00	0,00	225.000,00	0,00	
Capitolo - 078	SPESE DI NOTIFICHE E POSTALI	0,00	0,00	0,00	0,00	0,00	0,00	0,00	0,00	0,00	0,00	0,00	0,00	0,00	0,00	
Capitolo - 079	GANONI DI LEASING	0,00	0,00	0,00	0,00	0,00	0,00	0,00	0,00	0,00	0,00	0,00	0,00	0,00	0,00	
Capitolo - 080	GESTIONE INTEGRATA DELLA SICUREZZA NEI LUOGHI DI LAVORO	0,00	0,00	0,00	0,00	0,00	0,00	0,00	0,00	0,00	0,00	0,00	0,00	0,00	0,00	
Capitolo - 081	GANONI LEASING	1.494.213,73	0,00	1.494.213,73	206.615,25	0,00	206.615,25	-206.615,25	0,00	0,00	0,00	1.494.213,73	0,00	1.494.213,73	0,00	
Capitolo - 082	SERVIZI INFORMATICI PER CTERZI	1.976.770,00	1.448.965,64	3.425.735,64	0,00	0,00	0,00	0,00	0,00	0,00	1.448.965,64	1.976.770,00	0,00	1.976.770,00	0,00	

XVI LEGISLATURA - DISEGNI DI LEGGE E RELAZIONI - DOCUMENTI

SPESA

Conte	Descrizione	GESTIONE DI COMPETENZA				GESTIONE DEI RESIDUI				GESTIONE DI CASSA PAGAMENTI L=B+G
		SOMME IMPEGNATE		TOTALI D=B+C	VARIAZIONE F	PAGATI G	DA PAGARE H=E+F-G	RESIDUI FINALI I=C+H		
		PAGATI B	DA PAGARE C						INIZIALI E	
Categoria - 06										
Capitolo - 001	TRASFERIMENTI PASSIVI ALLO STATO	0,00	0,00	0,00	0,00	0,00	0,00	0,00	0,00	0,00
Capitolo - 002	TRASFERIMENTI PASSIVI ALLE REGIONI	0,00	0,00	0,00	0,00	0,00	0,00	0,00	0,00	0,00
Capitolo - 003	TRASFERIMENTI PASSIVI ALLE PROVINCE E AI COMUNI	0,00	0,00	0,00	0,00	0,00	0,00	0,00	0,00	0,00
Capitolo - 004	AD AA.CC. PER FINANZIAMENTO REALIZZAZIONI IMPIANTI SOCIALI	0,00	0,00	0,00	0,00	0,00	0,00	0,00	0,00	0,00
Capitolo - 005	AD AA.CC. PER ATTIVITA' SPORTIVA AUTOMOBILISTICA ALL'AUTOMOBILE CLUB ROMA A FRONTE DI SPECIALI ONERI DI RAPPRESENTANZA	0,00	0,00	0,00	0,00	0,00	0,00	0,00	0,00	0,00
Capitolo - 007	CONTRIBUTI A TERZI	0,00	5.550,00	5.550,00	0,00	1.579,38	0,00	1.548,38	0,00	0,00
Capitolo - 008	AD AA.CC. IN DIPENDENZA DI EVENTUALI CALAMITA'	0,00	0,00	0,00	0,00	0,00	0,00	0,00	0,00	0,00
Capitolo - 009	AD AA.CC. IN BASE ALL'ACCORDO ACI/AGIP	0,00	0,00	0,00	0,00	0,00	0,00	0,00	0,00	0,00
Capitolo - 010	CONTRIBUTI PER L'ORGANIZZAZIONE DI MANIFESTAZIONI A CARATTERE NAZIONALE E INTERNAZIONALE	2.000,00	0,00	2.000,00	0,00	97.000,00	0,00	97.000,00	0,00	96.000,00
Capitolo - 011	AD AA.CC. PER ORGANIZZAZIONE CONVEGNO COMMISSIONI GIURIDICHE	0,00	0,00	0,00	0,00	0,00	0,00	0,00	0,00	0,00
Capitolo - 012	ALL'ISTITUTO CENTRALE DI STATISTICA PER STATISTICHE INCIDENTI STRADALI	0,00	0,00	0,00	0,00	0,00	0,00	0,00	0,00	0,00
Capitolo - 013	AL PERSONALE IN SERVIZIO PER INTERVENTI ASSISTENZIALI	101.201,54	18.564,64	119.766,18	28.473,78	21.724,10	0,00	18.864,94	122.822,84	0,00
Capitolo - 014	CONTRIBUTI FONDAZIONI E ASSOCIAZIONI	1.910.600,00	542.152,00	2.452.752,00	0,00	600.000,00	0,00	542.152,00	2.510.600,00	0,00
Capitolo - 015	AL SERVIZIO SOCCORSO STRADALE S.P.A. PER SOCCORSO A TURISTI STRANIERI	0,00	0,00	0,00	0,00	0,00	0,00	0,00	0,00	0,00
Capitolo - 016	ALLA FEDERAZIONE MOTOCICLISTICA ITALIANA	0,00	0,00	0,00	0,00	0,00	0,00	0,00	0,00	0,00
Capitolo - 017	CARAVANNING - FEDERCAMPEGGIO	0,00	0,00	0,00	0,00	0,00	0,00	0,00	0,00	0,00
Capitolo - 018	AD ENTI ED ASSOCIAZIONI SVOLGENTI ATTIVITA' CONNESSE AGLI SCOPI ISTITUZIONALI DELL'ENTE A TERZI PER INIZIATIVE DI STUDIO	0,00	0,00	0,00	0,00	0,00	0,00	0,00	0,00	0,00
Capitolo - 019	EQUO INDENNIZIO AL PERSONALE DIPENDENTE	0,00	0,00	0,00	0,00	0,00	0,00	0,00	0,00	0,00
Capitolo - 020	AD ORGANIZZAZIONI VARIE E A PILOTI PER ATTIVITA' SPORTIVA AUTOMOBILISTICA	0,00	0,00	0,00	0,00	0,00	0,00	0,00	0,00	0,00
Capitolo - 021	CONTRIBUTO STRAORDINARIO AD AA.CC. PER NUOVO SISTEMA ESATTORIALE TASSE DI CIRCOLAZIONE	1.061.000,00	357.455,00	1.418.455,00	-17.512,00	275.456,00	0,00	257.944,00	1.536.458,00	0,00
Capitolo - 022	AL SERVIZIO SOCCORSO STRADALE PER ASSISTENZA ED INFORMAZIONI AI TURISTI STRANIERI	0,00	0,00	0,00	0,00	0,00	0,00	0,00	0,00	0,00
Capitolo - 023	CONTRIBUTO STRAORDINARIO AD AA.CC. PER NUOVO SISTEMA ESATTORIALE TASSE DI CIRCOLAZIONE	0,00	0,00	0,00	0,00	0,00	0,00	0,00	0,00	0,00
Totale Categoria - 06		3.075.001,54	923.724,64	3.998.726,18	1.042.063,16	994.219,10	-21.294,86	26.549,38	4.069.220,64	950.274,02

XVI LEGISLATURA - DISEGNI DI LEGGE E RELAZIONI - DOCUMENTI

SPESA

Codice	BILANCIO CONTO Descrizione	GESTIONE DI COMPETENZA				GESTIONE DEI RESIDUI				GESTIONE DI CASSA	
		SOMME IMPEGNATE		TOTALI D=B+C	INIZIALI E	VARIAZIONE F	PAGATI G	DA PAGARE H=E+F-G	RESIDUI FINALI I=C+H	PAGAMENTI L=B+G	
		PAGATI B	DA PAGARE C								DA PAGARE H=E+F-G
Categoria - 07											
	ONERI FINANZIARI										
Capitolo - 001	INTERESSI PASSIVI	19.715,91	1.097,74	20.813,65	0,00	0,00	0,00	1.097,74	18.715,91		
Capitolo - 002	SPESE E COMMISSIONI BANCARIE	5.510,92	0,00	5.510,92	-13,61	0,00	1,50	0,00	5.512,42		
Capitolo - 003	SPESE E COMMISSIONI BANCARIE - GESTIONE C.S.A.T.	0,00	0,00	0,00	0,00	0,00	0,00	0,00	0,00		
Capitolo - 004	INTERESSI DI MORA SU RITARDATI PAGAMENTI	1.585,48	69,60	1.655,08	1.246,35	0,00	0,00	69,60	1.585,48		
Capitolo - 005	ONERI FINANZIARI A CARICO ENTE SU PRESTITI AL PERSONALE DIPENDENTE	0,00	0,00	0,00	0,00	0,00	0,00	0,00	0,00		
Capitolo - 006	QUOTA INTERESSI SU MUTUI ED ANTICIPAZIONI I.N.A.	0,00	0,00	0,00	0,00	0,00	0,00	0,00	0,00		
Capitolo - 007	POLIZZE FIDEJUSSORIE	16.533,03	0,00	16.533,03	929,46	0,00	0,00	0,00	16.533,03		
Totale Categoria - 07		43.345,34	1.167,34	44.512,68	2.186,42	0,00	1,50	0,00	43.346,84		
Categoria - 08											
	ONERI TRIBUTARI										
Capitolo - 001	IMPOSTE E TASSE ED ALTRI TRIBUTI	521.110,70	3.096,49	524.207,19	9.410,44	0,00	0,00	9.317,97	533.525,16		
Capitolo - 002	I.V.A. INDETRABILE	0,00	0,00	0,00	0,00	0,00	0,00	0,00	0,00		
Capitolo - 003	PAGAMENTO ALL'N.A. PER IMPOSTE SU PREMIO POLIZZA QUIESCENZA DIPENDENTI	965,52	0,00	965,52	0,00	0,00	0,00	0,00	965,52		
Capitolo - 004	IMPOSTA REGIONALE ATTIVITA' PRODUTTIVE	559.323,73	1.116.796,14	678.109,87	-125.345,00	0,00	125.349,00	0,00	552.764,87		
Capitolo - 005	I.P.E.S.	0,00	206.572,00	206.572,00	252.000,00	0,00	249.369,09	0,00	206.572,00		
Totale Categoria - 08		1.081.429,95	329.864,63	1.411.294,58	386.755,44	-2.642,00	384.024,67	92,77	1.465.464,62		
Categoria - 09											
	POSTE CORRETTIVE E COMPENSATIVE DI ENTRATE CORRENTI										
Capitolo - 001	RESTITUZIONE E RIMBORSI DIVERSI	5.356,60	2.466,32	7.822,92	0,00	0,00	0,00	0,00	2.466,32		
Capitolo - 002	RIMBORSI BUONI BENZINA PER TURISTI STRANIERI	0,00	0,00	0,00	0,00	0,00	0,00	0,00	0,00		
Capitolo - 003	PERDITE PER OSCILLAZIONE CAMBI SERVIZIO BUONI BENZINA PER TURISTI STRANIERI	0,00	0,00	0,00	0,00	0,00	0,00	0,00	0,00		
Capitolo - 004	VARIE ED EVENTUALI	35,42	4.435,54	4.470,96	0,00	0,00	0,00	0,00	4.435,54		
Totale Categoria - 09		5.392,02	6.901,86	12.293,88	0,00	0,00	0,00	0,00	6.901,86		

XVI LEGISLATURA - DISEGNI DI LEGGE E RELAZIONI - DOCUMENTI

SPESE

Codice	BILANCIO CONTO Descrizione	GESTIONE DI COMPETENZA				GESTIONE DEI RESIDUI				GESTIONE DI CASSA L=B+G
		SOMME IMPEGNATE		TOTALI D=B+C	INIZIALI E	VARIAZIONE F	PAGATI G	DA PAGARE H=E+F-G	RESIDUI FINALI I=C+H	
		PAGATI B	DA PAGARE C							
Categoria - 10										
Capitolo - 001	SPESA PER LITI, ARBITRAGGI, RISARCIMENTI E ACCESSORI	1.973.066,81	5.958,87	1.979.025,68	500.574,20	0,00	500.574,20	0,00	5.958,87	2.173.664,01
Capitolo - 002	FONDI DI RISERVA	0,00	0,00	0,00	0,00	0,00	0,00	0,00	0,00	0,00
Capitolo - 003	ONERI PER RIMBORSO ALL'IN.P.S. (L.G. 824 DEL 9-10-71)	0,00	0,00	0,00	0,00	0,00	0,00	0,00	0,00	0,00
Capitolo - 004	ONERI RIMBORSO CASSA DI PREVIDENZA (L.G. 336 DEL 14-5-70)	0,00	0,00	0,00	0,00	0,00	0,00	0,00	0,00	0,00
Capitolo - 005	VARIE	31.771,81	0,00	31.771,81	52.103,38	-735,76	51.334,79	32,83	32,83	82.536,40
Capitolo - 006	SPESA PER LA RISTRUTTURAZIONE E L'AMPLIAMENTO DELL'UFF. AA.VV. IN MIGLIA	0,00	0,00	0,00	0,00	0,00	0,00	0,00	0,00	0,00
Capitolo - 007	SOPRAVVENIENZE PASSIVE	0,00	0,00	0,00	0,00	0,00	0,00	0,00	0,00	0,00
Capitolo - 008	ONERI ACCESSORI POLIZZA IN A. - QUIESCENZA DIPENDENTI	0,00	0,00	0,00	0,00	0,00	0,00	0,00	0,00	0,00
Capitolo - 009	VERSAMENTI AL FONDO NAZIONALE PER LE POLITICHE SOCIALI	0,00	0,00	0,00	0,00	0,00	0,00	0,00	0,00	0,00
Totale Categoria - 10		1.704.361,42	5.958,87	1.710.320,29	552.677,58	-735,76	551.908,99	32,83	5.951,70	2.258.270,41
Totale Titolo - 01										
		59.293.176,73	28.437.707,63	87.731.364,36	23.643.482,94	-408.766,37	22.436.650,46	806.666,11	29.244.373,74	81.729.927,19

XVI LEGISLATURA - DISEGNI DI LEGGE E RELAZIONI - DOCUMENTI

SPESE

Codice	Descrizione	GESTIONE DI COMPETENZA				GESTIONE DEI RESIDUI				GESTIONE DI CASSA	
		SOMME IMPEGNATE		TOTALI D=B+C	VARIAZIONE F	PAGATI G	DA PAGARE H=E+F-G	RESIDUI FINALI I=C+H	PAGAMENTI L=B+G		
		PAGATI B	DA PAGARE C							INIZIALI E	DA PAGARE H=E+F-G
Titolo - 02	USCITE IN CONTO CAPITALE										
Categoria - 11	ACQUISIZIONE BENI DI USO DUREVOLE ED OPERE IMMOBILIARI										
Capitolo - 001	ACQUISTO IMMOBILI	0,00	0,00	0,00	0,00	1.928.250,36	1.928.250,36	1.928.250,36	0,00	0,00	0,00
Capitolo - 002	MIGLIORE E AMPLIAMENTI IMMOBILI DI PROPRIETA'	494.393,63	194.627,94	688.981,77	0,00	103.765,31	3.145,41	197.775,35	0,00	0,00	594.976,73
Capitolo - 003	MANUTENZIONI STRAORDINARIE IMMOBILI DI TERZI	714.960,80	30.157,74	744.918,54	0,00	0,00	0,00	56.157,74	0,00	0,00	714.760,80
Capitolo - 004	MIGLIORE AUTOSTELLO CIRELLA	0,00	0,00	0,00	0,00	0,00	0,00	0,00	0,00	0,00	0,00
Capitolo - 005	MIGLIORE AUTOSTELLI	0,00	0,00	0,00	0,00	0,00	0,00	0,00	0,00	0,00	0,00
Totale Categoria - 11		1.209.114,43	224.785,68	1.433.900,11	0,00	2.632.016,67	1.931.395,77	2.156.161,45	0,00	0,00	1.308.737,33

Categoria - 12	ACQUISIZIONE DI IMMOBILIZZAZIONI TECNICHE										
Capitolo - 001	ACQUISTO MACCHINE ELETTRICHE, ELETRONICHE E MECCANICHE	29.375,26	4.656,69	34.071,95	0,00	65.216,20	0,00	0,00	0,00	0,00	81.632,70
Capitolo - 002	ACQUISTO DI IMPIANTI	200.766,49	582,00	201.358,49	0,00	74.763,66	0,00	0,00	0,00	0,00	276.550,09
Capitolo - 003	ACQUISTO AUTOMEZZI	0,00	0,00	0,00	0,00	0,00	0,00	0,00	0,00	0,00	0,00
Capitolo - 004	BENI IMMATERIALI	665.976,46	1.022.731,98	1.678.698,06	0,12	1.210.636,17	0,00	1.022.731,56	0,00	0,00	1.896.414,59
Capitolo - 005	MOBILIO E ARREDI	140.864,74	162.157,53	303.022,24	-2.862,22	272.160,25	0,00	162.157,55	0,00	0,00	416.024,96
Capitolo - 006	ATTREZZATURE VARIE	13.332,00	32.016,46	45.348,46	0,00	45.892,71	0,00	32.016,46	0,00	0,00	59.224,71
Capitolo - 007	ACQUISTO IMMOBILIZZAZIONI TECNICHE PER AUTOMAZIONE P.R.A.	0,00	0,00	0,00	0,00	0,00	0,00	0,00	0,00	0,00	0,00
Totale Categoria - 12		1.040.234,94	1.222.184,26	2.262.419,20	-5.921,10	1.661.533,15	0,00	1.222.184,26	0,00	0,00	2.695.846,99

Categoria - 13	PARTECIPAZIONI E ACQUISTO DI VALORI MOBILIARI										
Capitolo - 001	SOTTOSCRIZIONE ED ACQUISTO DI PARTECIPAZIONI AZIONARIE	0,00	0,00	0,00	0,00	3.498.800,00	0,00	3.498.800,00	0,00	0,00	0,00
Capitolo - 002	CONFERIMENTI E QUOTE DI PARTECIPAZIONE AL PATRIMONIO DI ALTRI ENTI	0,00	0,00	0,00	0,00	0,00	0,00	0,00	0,00	0,00	0,00
Capitolo - 003	ACQUISTO DI TITOLI EMESSI O GARANTITI DALLO STATO ED ASSIMILATI	0,00	0,00	0,00	0,00	0,00	0,00	0,00	0,00	0,00	0,00
Capitolo - 004	DEPOSITI IN BUONI POSTALI	0,00	0,00	0,00	0,00	0,00	0,00	0,00	0,00	0,00	0,00
Capitolo - 005	ACQUISTO DI ALTRI TITOLI DI CREDITO	0,00	0,00	0,00	0,00	0,00	0,00	0,00	0,00	0,00	0,00
Totale Categoria - 13		0,00	0,00	0,00	0,00	3.498.800,00	0,00	3.498.800,00	0,00	0,00	0,00

SPESE

Codice	Descrizione	BILANCIO				GESTIONE DI COMPETENZA				GESTIONE DEI RESIDUI				GESTIONE DI CASSA			
		CONTO				SOMME IMPEGNATE				VARIAZIONE				RESIDUI FINALI			
		PAGATI		DA PAGARE		TOTALI		INIZIALI		F		G		H=I+F+G		I=C+H	
B		C		D=B+C		E		F		G		H=I+F+G		I=C+H		L=B+G	
Categoria - 14																	
CONCESSIONE DI CREDITI ED ANTICIPAZIONI																	
Capitolo - 001	VERSAMENTI IN DEPOSITO	0,00	0,00	0,00	0,00	0,00	0,00	0,00	0,00	0,00	0,00	0,00	0,00	0,00	0,00	0,00	0,00
Capitolo - 002	CONCESSIONE DI MUTUI A MEDIO E LUNGO TERMINE	0,00	0,00	0,00	0,00	0,00	0,00	0,00	0,00	0,00	0,00	0,00	0,00	0,00	0,00	0,00	0,00
Capitolo - 003	SCONFITTA TERZI DI ANNUALITA', SEMESTRALITA', ECC.	0,00	0,00	0,00	0,00	0,00	0,00	0,00	0,00	0,00	0,00	0,00	0,00	0,00	0,00	0,00	0,00
Capitolo - 004	CONCESSIONI DI ANTICIPAZIONI A BREVE TERMINE	0,00	0,00	0,00	0,00	0,00	0,00	0,00	0,00	0,00	0,00	0,00	0,00	0,00	0,00	0,00	0,00
Capitolo - 005	DEPOSITI CAUZIONALI PASSIVI	0,00	0,00	0,00	0,00	0,00	0,00	0,00	0,00	0,00	0,00	0,00	0,00	0,00	0,00	0,00	0,00
Capitolo - 006	PAGAMENTI PER C/AA. CC. ESTERI	0,00	0,00	0,00	0,00	0,00	0,00	0,00	0,00	0,00	0,00	0,00	0,00	0,00	0,00	0,00	0,00
Capitolo - 007	CONCESSIONI DI CREDITI DIVERSI	9.681.120,13	2.648.879,96	12.530.000,09	2.172.254,11	2.172.254,11	2.172.254,11	-2,00	1.059.661,04	0,00	0,00	0,00	0,00	1.112.591,07	3.781.471,03	10.940.781,17	0,00
Capitolo - 008	ANTICIPAZIONI ALLA GESTIONE CAMBIO VALUTA	0,00	0,00	0,00	0,00	0,00	0,00	0,00	0,00	0,00	0,00	0,00	0,00	0,00	0,00	0,00	0,00
Capitolo - 010	PAGAMENTI ALL'IN.A. PER POLIZZE QUIESCENZA DIPENDENTI	39.809,47	0,00	39.809,47	0,00	39.809,47	0,00	0,00	0,00	0,00	0,00	0,00	0,00	0,00	0,00	39.809,47	0,00
Capitolo - 011	CONCESSIONE DI PRESTITI AL PERSONALE DIPENDENTE	0,00	0,00	0,00	0,00	0,00	0,00	0,00	0,00	0,00	0,00	0,00	0,00	0,00	0,00	0,00	0,00
Capitolo - 011	DEPOSITI VINCOLATI OBBLIGATORI PER OPERAZIONI ALL'ESTERO (D.M. 27.5.1981)	0,00	0,00	0,00	0,00	0,00	0,00	0,00	0,00	0,00	0,00	0,00	0,00	0,00	0,00	0,00	0,00
Totale Categoria - 14		9.920.929,60	2.648.879,96	12.569.809,56	2.172.254,11	2.172.254,11	-2,00	1.059.661,04	0,00	0,00	0,00	0,00	0,00	1.112.591,07	3.781.471,03	10.980.590,64	0,00
Categoria - 15																	
INDENNITA' DI ANZIANITA' E SIMILARI AL PERSONALE CESSATO DAL SERVIZIO																	
Capitolo - 001	PERSONALE DIPENDENTE PER POLIZZE IN A. TRATTAMENTO DI QUIESCENZA	0,00	0,00	0,00	0,00	0,00	0,00	0,00	0,00	0,00	0,00	0,00	0,00	0,00	0,00	0,00	0,00
Capitolo - 002	PAGAMENTI AL PERSONALE CESSATO DAL SERVIZIO	1.298.219,68	304.449,69	1.902.669,37	307.226,57	307.226,57	0,00	302.160,53	0,00	0,00	0,00	0,00	0,00	5.066,04	309.516,73	1.600.380,21	0,00
Totale Categoria - 15		1.298.219,68	304.449,69	1.902.669,37	307.226,57	307.226,57	0,00	302.160,53	0,00	0,00	0,00	0,00	0,00	5.066,04	309.516,73	1.600.380,21	0,00
Totale Titolo - 02		13.468.408,65	4.400.298,59	17.868.708,24	9.671.332,50	9.671.332,50	-5.923,10	3.118.066,52	0,00	0,00	0,00	0,00	0,00	6.547.652,88	10.948.152,47	16.586.585,17	0,00
SPESE FINALI		72.762.375,38	32.838.007,22	105.600.382,60	33.315.315,44	33.315.315,44	-406.889,47	25.554.106,98	0,00	0,00	0,00	0,00	0,00	7.354.518,99	40.192.526,21	98.316.482,36	0,00

XVI LEGISLATURA - DISEGNI DI LEGGE E RELAZIONI - DOCUMENTI

SPESE

Codice	Descrizione	GESTIONE DI COMPETENZA				GESTIONE DEI RESIDUI						GESTIONE DI CASSA PAGAMENTI L=B+G
		SOMME IMPEGNATE		TOTALI D=B+C	INIZIALI E	VARIAZIONE F	PAGATI G	DA PAGARE H=E+F-G	RESIDUI FINALI I=C+H			
		PAGATI B	DA PAGARE C									
Categoria - 20												
	ESTINZIONE DEBITI DIVERSI											
Capitolo - 001	IMPOSTE E TASSE PRECEDENTEMENTE ACCANTONATE	0,00	0,00	0,00	0,00	0,00	0,00	0,00	0,00	0,00	0,00	0,00
Capitolo - 002	DEBITI VARI	0,00	0,00	0,00	0,00	0,00	0,00	0,00	0,00	0,00	0,00	0,00
Capitolo - 003	DEPOSITI A CAUZIONE	0,00	85.600,00	85.600,00	0,00	0,00	0,00	0,00	0,00	85.600,00	0,00	0,00
Capitolo - 004	ESTINZIONE DI DEBITI A BREVE TERMINE PRESSO BANCHE	0,00	0,00	0,00	0,00	0,00	0,00	0,00	0,00	0,00	0,00	0,00
Capitolo - 005	PAGAMENTI PER C/A.C. ESTERI	5.997,40	750,24	6.657,64	4.219,66	4.219,66	2.219,66	0,00	0,00	750,24	0,00	10.127,06
Totale Categoria - 20		5.997,40	86.350,24	92.257,64	4.219,66	4.219,66	4.219,66	0,00	0,00	86.350,24	0,00	10.127,06
Totale Titolo - 03		5.997,40	86.350,24	92.257,64	4.219,66	4.219,66	4.219,66	0,00	0,00	86.350,24	0,00	10.127,06
SPESE COMPLESSIVE		72.766.282,78	32.924.357,46	105.692.640,24	33.319.335,10	25.559.326,64	7.354.516,99	-486.609,47	40.278.876,45	98.326.609,42		

XVI LEGISLATURA - DISEGNI DI LEGGE E RELAZIONI - DOCUMENTI

SPESA

Codice	BILANCIO CONTO Descrizione	GESTIONE DI COMPETENZA				GESTIONE DEI RESIDUI					GESTIONE DI CASSA	
		PAGATI B	SOMME IMPEGNATE		TOTALI D=B+C	INIZIALI E	VARIAZIONE F	PAGATI G	DA PAGARE H=E+F-G	RESIDUI FINALI I=C+H	PAGAMENTI L=B+G	
			DA PAGARE C	TOTALI D=B+C								
Titolo - 04	PARTITE DI GIRO											
Categoria - 21	SPESA AVVENTI NATURA DI PARTITE DI GIRO											
Capitolo - 001	RITENUTE ERARIALI AL PERSONALE DIPENDENTE	25.881.211,06	4.082.639,64	29.773.850,72	3.858.233,82	0,00	3.859.233,82	0,00	4.082.639,64	25.881.211,06	25.881.211,06	
Capitolo - 002	RITENUTE PREVIDENZIALI ED ASSISTENZIALI AL PERSONALE DIPENDENTE	9.711.538,43	1.837.618,64	11.549.157,07	1.527.370,07	-8.961,12	1.476.869,40	47.669,35	1.837.618,64	9.711.538,43	11.190.403,83	
Capitolo - 003	RITENUTE DIVERSE	274.274,37	48.516,08	322.790,42	30.897,61	2.178,70	31.922,22	10.596,68	57.111,74	312.196,58	312.196,58	
Capitolo - 004	TRATTENUTE PER CONTO TERZI	2.353.516,35	210.833,95	2.564.350,00	218.821,15	-18.274,31	188.388,96	147,98	211.081,93	2.551.814,91	2.551.814,91	
Capitolo - 005	RIMBORSI DI SOMME PAGATE PER CONTO TERZI	0,00	0,00	0,00	0,00	0,00	0,00	0,00	0,00	0,00	0,00	
Capitolo - 006	PARTITE IN CONTO SOSPESI	4.488.692,70	181.514,96	4.670.207,66	701.970,93	-16.008,38	541.259,15	44.703,40	228.216,35	5.141.151,85	5.141.151,85	
Capitolo - 007	RITENUTA D'ACCONTO SUI REDDITI DI LAVORO AUTONOMO ED ASSIMILATI	842.851,40	79.381,31	922.232,71	86.032,92	0,00	86.032,92	0,00	79.381,31	428.854,32	428.854,32	
Capitolo - 008	IMPOSTA DI SOGGIORNO	0,00	0,00	0,00	0,00	0,00	0,00	0,00	0,00	0,00	0,00	
Capitolo - 009	IMPOSTA SUL VALORE AGGIUNTO - I.V.A.	16.915.233,28	4.248.795,61	21.164.028,89	6.786.678,69	-42.155,96	3.208.740,14	3.514.803,59	7.763.508,60	23.124.973,42	23.124.973,42	
Capitolo - 010	TASSE AUTOMOBILISTICHE, AUTORADIO, TV, PER CONTO DELLO STATO	0,00	0,00	0,00	0,00	0,00	0,00	0,00	0,00	0,00	0,00	
Capitolo - 011	IMPOSTA DI BOLLO	24.138,20	4.573,89	28.712,09	1.570,15	0,00	1.570,15	0,00	4.573,89	25.893,55	25.893,55	
Capitolo - 012	IMPOSTA PROVINCIALE DI TRASCRIZIONE	0,00	0,00	0,00	0,00	0,00	0,00	0,00	0,00	0,00	0,00	
Capitolo - 013	PARTITE IN SOSPESO - ISTITUTI DI CREDITO	60.000.000,00	0,00	60.000.000,00	0,00	0,00	0,00	0,00	0,00	60.000.000,00	60.000.000,00	
Capitolo - 014	ANTICIPAZIONI AL CASSIERE ECONOMO	51.392,61	0,00	51.392,61	0,00	0,00	0,00	0,00	0,00	51.392,61	51.392,61	
Capitolo - 015	PAGAMENTI PER C/M RO FINANZE PER ACQUISTO, INSTALLAZIONE, ASSISTENZA TECNICA APPARECCHIATURE SERVIZI	0,00	0,00	0,00	0,00	0,00	0,00	0,00	0,00	0,00	0,00	
Capitolo - 016	QUOTE SOCIALI PER CONTO AA.CC.	0,00	0,00	0,00	265,00	0,00	0,00	265,00	0,00	265,00	265,00	
Capitolo - 017	RIMBORSI BUONI BENZINA PER TURISTI STRANIERI	0,00	0,00	0,00	0,00	0,00	0,00	0,00	0,00	0,00	0,00	
Capitolo - 018	INCASSI NON RIPARTITI P.R.A.	0,00	0,00	0,00	0,00	0,00	0,00	0,00	0,00	0,00	0,00	
Capitolo - 019	USCITE G.S.A.T. PER CONTO TERZI	0,00	0,00	0,00	0,00	0,00	0,00	0,00	0,00	0,00	0,00	
Capitolo - 020	IMPOSTA SUL VALORE AGGIUNTO - I.V.A. IN SOSPESO	43.650,67	0,00	43.650,67	3,90	0,00	3,90	0,00	0,00	43.654,57	43.654,57	
Capitolo - 021	VERSAMENTI PER CONTO MINISTERI	0,00	0,00	0,00	0,00	0,00	0,00	0,00	0,00	0,00	0,00	
Capitolo - 022	SCHEDE TELEFONICHE	0,00	0,00	0,00	0,00	0,00	0,00	0,00	0,00	0,00	0,00	
Capitolo - 023	POLIZZE I.N.A. - QUOTA UTILI DI COMPETENZA DEL PERSONALE CESSATO DAL SERVIZIO	2.200.187,05	276.577,30	2.476.764,35	602.035,49	0,00	602.035,49	0,00	276.577,30	2.802.222,54	2.802.222,54	
Capitolo - 024	SOMME EROGATE DA FUNZIONARI DELEGATI	16.169.865,01	0,00	16.169.865,01	0,00	0,00	0,00	0,00	0,00	16.169.865,01	16.169.865,01	
Capitolo - 025	SOMME EROGATE DAL FUNZIONARIO DELEGATO PER ASSISTENZA TURISTICA	3.424,57	0,00	3.424,57	0,00	0,00	0,00	0,00	0,00	3.424,57	3.424,57	
Capitolo - 026	SERVIZIO BUONI BENZINA PER TURISTI STRANIERI	0,00	0,00	0,00	0,00	0,00	0,00	0,00	0,00	0,00	0,00	
Capitolo - 027	RESIDUI PASSIVI IN CORSO DI RICLASSIFICAZIONE	0,00	0,00	0,00	0,00	0,00	0,00	0,00	0,00	0,00	0,00	
Capitolo - 028	TESSERE AUTOSTRADALI	9.593.371,35	281.164,56	9.874.535,91	483.636,02	-123,56	482.912,67	0,00	281.164,56	10.076.283,42	10.076.283,42	

SPESE

Codice	Descrizione	GESTIONE DI COMPETENZA				GESTIONE DEI RESIDUI						GESTIONE DI CASSA PAGAMENTI L=B+G
		SOMME IMPEGNATE				INIZIALI E	VARIAZIONE F	PAGATI G	DA PAGARE H=E+F-G	RESIDUI FINALI I=C+H		
		PAGATI B	DA PAGARE C	TOTALI D=B+C	TOTALI D=B+C							
Capitolo - 029	TESSERE AUTOSTRADALI (PACCHETTI TURISTICI)	0,00	0,00	0,00	0,00	0,00	0,00	0,00	0,00	0,00	0,00	
Totale Categoria - 21		147.864.848,77	11.059.585,58	158.924.434,35	14.294.516,75	-79.357,42	10.896.773,12	3.618.186,21	14.677.751,79	156.461.621,89		
Totale Trifoglio - 04		147.864.848,77	11.059.585,58	158.924.434,35	14.294.516,75	-79.357,42	10.896.773,12	3.618.186,21	14.677.751,79	156.461.621,89		
SPESE TOTALI		220.633.131,55	43.983.923,04	264.617.054,59	47.614.051,85	-486.246,89	36.155.099,76	10.972.705,20	54.956.820,24	256.788.231,31		

TASSE

XVI LEGISLATURA - DISEGNI DI LEGGE E RELAZIONI - DOCUMENTI

ENTRATE

Codice	BILANCIO CONTO Descrizione	GESTIONE DI COMPETENZA				GESTIONE DEI RESIDUI					GESTIONE DI CASSA	
		RISCOSSI		SOMME ACCERTATE		INIZIALI E	VARIAZIONE F	RISCOSSI G	RISCUOTERE H=E+F-G	RESIDUI FINALI I=C+H	RISCOSSIONI L=B+G	
		B	C	D=B+C	DA RISCUOTERE C							TOTALI D=B+C
Categoria - 07												
Capitolo - 001	ENTRATE DERIVANTI DALLA VENDITA DI BENI E DALLA PRESTAZIONE DI SERVIZI	0,00	0,00	0,00	0,00	0,00	0,00	0,00	0,00	0,00	0,00	0,00
Capitolo - 002	SERVIZIO CAMBIO VALUTA PRESSO GLI UFFICI M.A. DI FRONTIERA	0,00	0,00	0,00	0,00	0,00	0,00	0,00	0,00	0,00	0,00	0,00
Capitolo - 003	RIASCIO CARTE VERDI E POLIZIE FRONTIERA	0,00	0,00	0,00	0,00	0,00	0,00	0,00	0,00	0,00	0,00	0,00
Capitolo - 004	SERVIZIO ASSISTENZA	0,00	0,00	0,00	0,00	0,00	0,00	0,00	0,00	0,00	0,00	0,00
Capitolo - 005	SERVIZIO ETI PER C/ TOURING CLUB	0,00	0,00	0,00	0,00	0,00	0,00	0,00	0,00	0,00	0,00	0,00
Capitolo - 006	SERVIZIO LETTERE DI CREDITO AIT E FIA	0,00	0,00	0,00	0,00	0,00	0,00	0,00	0,00	0,00	0,00	0,00
Capitolo - 007	SERVIZIO ASSOCIAZIONE A.D.A.C. MONACO	0,00	0,00	0,00	0,00	0,00	0,00	0,00	0,00	0,00	0,00	0,00
Capitolo - 008	SERVIZIO RILASCIO DOCUMENTI DOGANALI	0,00	0,00	0,00	0,00	0,00	0,00	0,00	0,00	0,00	0,00	0,00
Capitolo - 009	AGEVOLAZIONI FAVORE DEI TURISTI STRANIERI	0,00	0,00	0,00	0,00	0,00	0,00	0,00	0,00	0,00	0,00	0,00
Capitolo - 010	MOTORIZZATI (PACCHETTI TURISTICI)	0,00	0,00	0,00	0,00	0,00	0,00	0,00	0,00	0,00	0,00	0,00
Capitolo - 011	STUDI E RICERCHE SUL TRAFFICO E LA CIRCOLAZIONE	0,00	0,00	0,00	0,00	0,00	0,00	0,00	0,00	0,00	0,00	0,00
Capitolo - 012	SERVIZIO ELABORAZIONE DATI	0,00	0,00	0,00	0,00	0,00	0,00	0,00	0,00	0,00	0,00	0,00
Capitolo - 013	SERVIZIO ORGANIZZAZIONE CONGRESSI	12.304.854,96	20.890.830,86	33.195.685,81	45.806.916,10	-1.748.711,53	16.308.125,27	27.750.078,30	48.640.910,25	28.612.980,23	0,00	0,00
Capitolo - 014	SERVIZI CONNESSI ALLA GESTIONE DELLE TASSE AUTOMOBILISTICHE	0,00	0,00	0,00	0,00	0,00	0,00	0,00	0,00	0,00	0,00	0,00
Capitolo - 015	SERVIZIO GESTIONE PUBBLICO REGISTRO AUTOMOBILISTICO P.R.A.	0,00	0,00	0,00	0,00	0,00	0,00	0,00	0,00	0,00	0,00	0,00
Capitolo - 016	SERVIZIO BUONI BENZINA JUGOSLAVI	0,00	0,00	0,00	0,00	0,00	0,00	0,00	0,00	0,00	0,00	0,00
Capitolo - 017	PROVENTI GESTIONE C.S.A.I.	0,00	0,00	0,00	0,00	0,00	0,00	0,00	0,00	0,00	0,00	0,00
Capitolo - 018	VENDITA PUBBLICAZIONI	0,00	0,00	0,00	0,00	0,00	0,00	0,00	0,00	0,00	0,00	0,00
Capitolo - 019	REALIZZAZIONE PER CESSIONE DI BENI E MATERIALI	0,00	0,00	0,00	0,00	0,00	0,00	0,00	0,00	0,00	0,00	0,00
Capitolo - 020	SPONSORIZZAZIONI	0,00	0,00	0,00	0,00	0,00	0,00	0,00	0,00	0,00	0,00	0,00
Capitolo - 021	AGGIO SERVIZIO ESAZIONE IMPOSTA DI SOGGIORNO	0,00	0,00	0,00	0,00	0,00	0,00	0,00	0,00	0,00	0,00	0,00
Capitolo - 022	EDUCAZIONE E SICUREZZA STRADALE	0,00	0,00	0,00	0,00	0,00	0,00	0,00	0,00	0,00	0,00	0,00
Capitolo - 023	DIRITTO FISSO LEGGE N. 53 DEL 28.2.83	0,00	0,00	0,00	0,00	0,00	0,00	0,00	0,00	0,00	0,00	0,00
Capitolo - 024	VENDITA VIGNETTE PER RETE AUTOSTRADALE	0,00	0,00	0,00	0,00	0,00	0,00	0,00	0,00	0,00	0,00	0,00
Capitolo - 025	SERVIZIO BUONI PUNTO GOMMA E AUTOLIBRO D'ITALIA	0,00	0,00	0,00	0,00	0,00	0,00	0,00	0,00	0,00	0,00	0,00
Capitolo - 026	CORRISPETTIVI PER DIVERSE PRESTAZIONI DI SERVIZI	2.281.219,44	594.815,57	2.876.035,01	1.310.297,95	-4.295,95	-425.196,91	879.835,18	-1.474.659,75	2.707.486,35	0,00	0,00
Capitolo - 027	CORRISPETTIVI PER VENDITA TESSERE AUTOSTRADALI	0,00	0,00	0,00	0,00	0,00	0,00	0,00	0,00	0,00	0,00	0,00
Capitolo - 028	OSSERVATORIO SULLA SICUREZZA STRADALE	0,00	0,00	0,00	0,00	0,00	0,00	0,00	0,00	0,00	0,00	0,00
Capitolo - 028	RIMBORSO SPESE DI NOTIFICHE EX ART. 96 C.D.S.	0,00	0,00	0,00	0,00	0,00	0,00	0,00	0,00	0,00	0,00	0,00
Totale Categoria - 07		14.586.174,40	21.485.646,52	36.071.820,92	47.117.279,33	-1.753.800,39	16.734.310,18	28.629.969,76	50.115.615,28	31.320.484,50	0,00	0,00

ENTRATE

Codice	Descrizione	GESTIONE DI COMPETENZA				GESTIONE DEI RESIDUI					GESTIONE DI CASSA	
		RISCOSSI		SOMME ACCERTATE		INIZIALI	VARIAZIONE	RISCOSSI	RISCUOTERE	RESIDUI FINALI		RISCOSSIONI
		B	C	D	E							
BILANCIO CONTO		DA RISCOOTERE		TOTALI								
		C		D=B+C								
Categoria - 08												
REDDITI E PROVENTI PATRIMONIALI												
Capitolo - 001	AFFITTI DI IMMOBILI	0,00	0,00	0,00	0,00	0,00	0,00	0,00	0,00	0,00	0,00	0,00
Capitolo - 002	CONCESSIONE IN GESTIONE AUTOSTELLI	0,00	0,00	0,00	0,00	0,00	0,00	0,00	0,00	0,00	0,00	0,00
Capitolo - 003	AFFITTI DI IMMOBILI IN USO DEI SERVIZI DELEGATI	0,00	0,00	0,00	0,00	0,00	0,00	0,00	0,00	0,00	0,00	0,00
Capitolo - 004	INTERESSI E PREMI SU TITOLI A REDDITO FISSO	0,00	0,00	0,00	0,00	0,00	0,00	0,00	0,00	0,00	0,00	0,00
Capitolo - 005	DIVIDENDI ED ALTRI PROVENTI SU TITOLI AZIONARI ED ALTRE PARTECIPAZIONI	0,00	0,00	0,00	0,00	0,00	0,00	0,00	0,00	0,00	0,00	0,00
Capitolo - 006	INTERESSI ATTIVI	0,00	0,00	0,00	0,00	0,00	0,00	0,00	0,00	0,00	0,00	0,00
Capitolo - 007	INTERESSI ATTIVI CONTI CORRENTI GESTIONE C.S.A.I.	0,00	0,00	0,00	0,00	0,00	0,00	0,00	0,00	0,00	0,00	0,00
Capitolo - 008	CESIONE DI DIRITTI MOBILIARI	0,00	0,00	0,00	0,00	0,00	0,00	0,00	0,00	0,00	0,00	0,00
Capitolo - 009	PENALITA' PER RITARDATO PAGAMENTO	0,00	0,00	0,00	0,00	0,00	0,00	0,00	0,00	0,00	0,00	0,00
Capitolo - 010	RENDITE PATRIMONIALI	0,00	0,00	0,00	0,00	0,00	0,00	0,00	0,00	0,00	0,00	0,00
Totale Categoria - 08		0,00	0,00	0,00	0,00	0,00	0,00	0,00	0,00	0,00	0,00	0,00
Categoria - 09												
POSTE CORRETTIVE E COMPENSATIVE DI SPESE CORRENTI												
Capitolo - 001	RECUPERO MATERIALE RESIDUO CAMPAGNA SOCIALE E SPESE DI SPEDIZIONE	0,00	0,00	0,00	0,00	0,00	0,00	0,00	0,00	0,00	0,00	0,00
Capitolo - 002	CESIONE STAMPATI E CANCELLERIA A.C.I.	0,00	0,00	0,00	0,00	0,00	0,00	0,00	0,00	0,00	0,00	0,00
Capitolo - 003	VARIE ED EVENTUALI	93.481,92	60.908,26	154.390,08	310.092,86	-10.559,22	56.720,96	242.812,68	303.720,94	150.202,76	0,00	0,00
Capitolo - 004	RECUPERI VARI GESTIONE C.S.A.I.	0,00	0,00	0,00	0,00	0,00	0,00	0,00	0,00	0,00	0,00	0,00
Capitolo - 005	MIN. TURISMO - LG.15-5-86 N. 192 - RIMBORSI SPESE STAMPA E DISTRIBUZIONE	0,00	0,00	0,00	0,00	0,00	0,00	0,00	0,00	0,00	0,00	0,00
Capitolo - 006	CONVENZIONE A.C.I. - R.A.I.	0,00	0,00	0,00	0,00	0,00	0,00	0,00	0,00	0,00	0,00	0,00
Capitolo - 007	RECUPERI DA ENIT PER BUONI BENZINA ENIT RIMBORSATI DALL'ACI A TURISTISTRANIERI	0,00	0,00	0,00	0,00	0,00	0,00	0,00	0,00	0,00	0,00	0,00
Totale Categoria - 09		93.481,92	60.908,26	154.390,08	310.092,86	-10.559,22	56.720,96	242.812,68	303.720,94	150.202,76	0,00	0,00

ENTRATE

Codice	Descrizione	GESTIONE DI COMPETENZA				GESTIONE DEI RESIDUI				GESTIONE DI CASSA	
		SOMME ACCERTATE		TOTALI D=B+C	INIZIALI E	VARIAZIONE F	RISCOSSI G	DA RISCUOTERE H=E+F-G	RESIDUI FINALI I=C+H	RISCOSSIONI L=B+G	
		RISCOSSI B	DA RISCUOTERE C								
Categoria - 10											
Capitolo - 001	ENTRATE NON CLASSIFICABILI IN ALTRE VOCI	0,00	0,00	0,00	0,00	0,00	0,00	0,00	0,00	0,00	0,00
Capitolo - 002	CONTRIBUTI MANIFESTAZIONI SPORTIVE E ATTIVITA' PROMOZIONALI ACCORDO ADIAGIP	0,00	0,00	0,00	0,00	0,00	0,00	0,00	0,00	0,00	0,00
Capitolo - 003	CONTRIBUTI PER LO SVILUPPO ATTIVITA' ASSICURATIVA VARIE ED EVENTUALI	0,00	0,00	0,00	56.456,82	0,00	0,00	56.456,82	56.456,82	0,00	0,00
Capitolo - 004	CONTRIBUTI PER ASSEMBLEA GENERALE A.I.T.	0,00	0,00	0,00	0,00	0,00	0,00	0,00	0,00	0,00	0,00
Capitolo - 005	CARTOGRAFIA NON DESTINATA ALLA VENDITA DIRETTA	0,00	0,00	0,00	0,00	0,00	0,00	0,00	0,00	0,00	0,00
Capitolo - 006	CONTRIBUTO MINIRO TURISMO PER LA REDAZIONE DEL "VADEMECUM DEL TURISTA STRANIERO"	0,00	0,00	0,00	0,00	0,00	0,00	0,00	0,00	0,00	0,00
Capitolo - 007	MINI TURISMO - RECUPERO PERDITE SU CAMBIO BUONI BENZINA PER TURISTI STRANIERI	0,00	0,00	0,00	0,00	0,00	0,00	0,00	0,00	0,00	0,00
Capitolo - 008	CONTRIBUTI DA VARI ENTI PER INIZIATIVE PROMOZIONALI	0,00	0,00	0,00	0,00	0,00	0,00	0,00	0,00	0,00	0,00
Capitolo - 010	QUOTA FONDO QUIESGENZA PERSONALE TRASFERITO DA ALTRI ENTI	0,00	0,00	0,00	56.456,82	0,00	0,00	56.456,82	56.456,82	0,00	0,00
Totale Categoria - 10											0,00
Totale Titolo - 01		14.679.656,22	21.546.554,76	36.226.211,00	47.463.879,01	-1.783.869,51	16.794.031,14	28.828.238,26	50.475.793,04	31.470.667,36	0,00

ENTRATE

Codice	Descrizione	GESTIONE DI COMPETENZA				GESTIONE DEI RESIDUI						GESTIONE DI CASSA		
		RISCOSSI		SOMME ACCERTATE		INIZIALI	VARIAZIONE	RISCOSSI	DA RISCOUOTERE	RESIDUI FINALI	RISCOSSIONI	L=B+G		
		B	C	D=B+C	E								F	G
CATEGORIA - 18														
	TRASFERIMENTI DA ALTRI ENTI DEL SETTORE PUBBLICO	0,00	0,00	0,00	0,00	0,00	0,00	0,00	0,00	0,00	0,00	0,00	0,00	
	TRASFERIMENTI DA ALTRI ENTI DEL SETTORE PUBBLICO	0,00	0,00	0,00	0,00	0,00	0,00	0,00	0,00	0,00	0,00	0,00	0,00	
	Totale Categoria - 18	0,00	0,00	0,00	0,00	0,00	0,00	0,00	0,00	0,00	0,00	0,00	0,00	
CATEGORIA - 02														
	Totale Titolo - 02	14.679.656,22	21.546.554,78	36.226.211,00	47.483.829,01	-1.763.559,61	16.791.031,14	28.929.238,26	50.475.793,04	31.470.887,36				
ENTRATE FINALI														

ENTRATE

Codice	Descrizione	BILANCIO CONTO			GESTIONE DI COMPETENZA				GESTIONE DEI RESIDUI						GESTIONE DI CASSA RISCOSSIONI L-B+G
		RISCOSSI B	DA RISCOUOTERE C	TOTALI D=B+C	RISCOSSI G	VARIAZIONE F	INIZIALI E	DA RISCOUOTERE H=E+F-G	RESIDUI FINALI I=C+H	RISCOSSIONI L-B+G					
	TESSERE AUTOSTRADALI (PACCHETTI TURISTICI)	0,00	0,00	0,00	0,00	0,00	0,00	0,00	0,00	0,00	0,00	0,00	0,00	0,00	
	Totale Categoria - 22	172.234,21	33.691,29	205.925,50	0,00	0,00	0,00	0,00	0,00	0,00	0,00	0,00	33.691,29	172.234,21	
	Totale Titolo - 04	172.234,21	33.691,29	205.925,50	0,00	0,00	0,00	0,00	0,00	0,00	0,00	0,00	33.691,29	172.234,21	
	ENTRATE TOTALI	14.851.890,43	21.560.246,07	36.412.136,50	47.483.829,01	-1.763.559,61	16.791.031,14	28.929.238,26	50.599.484,33	31.642.321,57					

XVI LEGISLATURA - DISEGNI DI LEGGE E RELAZIONI - DOCUMENTI

SPESA

Codice	BILANCIO CONTO Descrizione	GESTIONE DI COMPETENZA				GESTIONE DEI RESIDUI				GESTIONE DI CASSA	
		SOMME IMPEGNATE		TOTALI D=B+C	VARIAZIONE F	PAGATI G	DA PAGARE H=E+F-G	RESIDUI FINALI I=C+H	PAGAMENTI L=B+G		
		PAGATI B	DA PAGARE C							INIZIALI E	
Titolo - 01											
Categoria - 01											
USCITE CORRENTI											
SPESA PER GLI ORGANI DELL'ENTE											
Capitolo - 001	ASSEGNE INDENNITA' AL PRESIDENTE ED AI VICE PRESIDENTI	44.864,21	0,00	44.864,21	0,00	0,00	0,00	0,00	0,00	44.864,21	
Capitolo - 002	COMPENSI, INDENNITA' E RIMBORSI AI COMPONENTI GLI ORGANI COLLEGIALI DI AMMINISTRAZIONE	18.431,46	1.751,66	20.183,12	-43,16	2.662,95	0,00	1.751,66	0,00	21.094,41	
Capitolo - 003	COMPENSI, INDENNITA' E RIMBORSI AI COMPONENTI IL COLLEGIO DEI REVISORI ED IL COMITATO DI VIGILANZA	5.146,59	962,21	6.108,80	0,00	106,83	0,00	962,21	0,00	5.255,52	
Totale Categoria - 01		68.442,26	2.713,87	71.156,13	-43,16	2.771,88	0,00	2.713,87	0,00	71.214,14	
Categoria - 02											
ONERI PER IL PERSONALE IN ATTIVITA' DI SERVIZIO											
Capitolo - 001	STIPENDI ED ALTRI ASSEGNI FISSI	3.355.714,23	432,88	3.356.147,11	1.171,37	832,28	0,00	239,09	0,00	3.356.546,51	
Capitolo - 002	INDENNITA' DI ENTE	239.247,90	10.552,00	249.799,90	933,45	0,00	0,00	933,45	0,00	239.247,90	
Capitolo - 003	INDENNITA' E RIMBORSO SPESE DI TRASPORTO PER MISSIONI ALL'INTERNO	116.950,33	6.742,12	123.692,45	-12.042,36	11.973,92	-89,07	0,00	0,00	126.983,65	
Capitolo - 004	INDENNITA' E RIMBORSO SPESE TRASPORTO PER MISSIONI ALL'ESTERO	5.070,30	0,00	5.070,30	824,52	824,52	0,00	0,00	0,00	5.894,82	
Capitolo - 005	INDENNITA' E RIMBORSO SPESE TRASPORTO PER TRASPERIMENTI	11.297,47	428,76	11.726,23	0,00	0,00	0,00	0,00	0,00	11.297,47	
Capitolo - 006	ONERI PREVIDENZIALI ED ASSISTENZIALI A CARICO ENTE	930.974,61	262.653,67	1.193.628,28	260.502,50	198.701,87	0,00	60.800,63	0,00	1.130.576,48	
Capitolo - 007	ALTRI ONERI SOCIALI A CARICO DELL'ENTE - QUOTA ESERCIZIO FONDO CASSA DI PREVIDENZA DIPENDENTI	3.096,94	299,03	3.395,97	0,00	0,00	0,00	0,00	0,00	3.096,94	
Capitolo - 008	CORSI PER IL PERSONALE E PARTECIPAZIONE ALLE SPESE PER CORSI INDETTI DA ENTI, ISTITUZIONI ED AMMINIS	7.988,93	12.029,04	20.017,97	16.310,82	16.098,08	-43,01	168,73	12.197,77	24.099,01	
Capitolo - 009	PREMIO DI FINE LAVORO AL PERSONALE A TEMPO DETERMINATO	0,00	0,00	0,00	0,00	0,00	0,00	0,00	0,00	0,00	
Capitolo - 010	ONERI PER UTILIZZAZIONE PERSONALE DISTACCATO	15.818,46	32.998,78	48.817,24	21.890,51	16.599,94	-341,03	2.180,54	35.149,32	34.387,42	
Capitolo - 011	INDENNITA' 104 QUALIFICA FUNZIONALE E VARIE	0,00	0,00	0,00	0,00	0,00	0,00	0,00	0,00	0,00	
Capitolo - 013	FONDO TRATTAMENTO ACCESSORIO	488.299,21	270.319,81	758.619,02	437.892,65	292.863,54	0,00	145.029,11	415.348,82	781.182,75	
Capitolo - 014	TRATTAMENTO ACCESSORIO PERSONALE DISTACCATO	5.936,00	0,00	5.936,00	0,00	0,00	0,00	0,00	0,00	5.936,00	
Capitolo - 017	ONERI PER IL SERVIZIO MENSA	181.502,17	34.016,73	215.518,90	-43.069,04	42.632,53	-235,71	0,00	34.016,73	224.334,50	
Capitolo - 018	TRATTAMENTO ACCESSORIO DIRIGENZA	202.864,71	180.085,13	382.949,84	157.825,75	95.679,45	0,00	82.146,90	252.244,43	296.544,16	
Capitolo - 019	FONDO PER RINNOVI CONTRATTUALI	0,00	0,00	0,00	0,00	0,00	0,00	0,00	0,00	0,00	
Totale Categoria - 02		5.564.111,66	822.511,15	6.387.222,81	951.661,00	673.475,33	-689,82	271.487,85	1.094.009,00	6.244.187,01	

XVI LEGISLATURA - DISEGNI DI LEGGE E RELAZIONI - DOCUMENTI

SPESA

Codice	BILANCIO CONTO Descrizione	GESTIONE DI COMPETENZA			GESTIONE DEI RESIDUI				GESTIONE DI CASSA	
		PAGATI B	DA PAGARE C	TOTALI D=B+C	VARIAZIONE F	PAGATI G	DA PAGARE H=E+F-G	RESIDUI FINALI I=C+H	PAGAMENTI L=B+G	
										INIZIALI E
Categoria - 04	SPESA PER L'ACQUISTO DI BENI DI CONSUMO E DI SERVIZI									
Capitolo - 001	SPESA PER LA STAMPA E L'ACQUISIZIONE DI MATERIALI PERI SERVIZI DELL'ENTE	0,00	0,00	0,00	0,00	0,00	0,00	0,00	0,00	0,00
Capitolo - 002	STAMPA ANNUARIO E NOTIZIARIO - GESTIONE C.S.A.I.	0,00	0,00	0,00	0,00	0,00	0,00	0,00	0,00	0,00
Capitolo - 003	SPESA PER ATTIVITA' PROMOZIONALI	0,00	0,00	0,00	0,00	0,00	0,00	0,00	0,00	0,00
Capitolo - 004	SPESA PER PRESTAZIONI DEL SERVIZIO SOCCORSO STRADALE A SOCI	0,00	0,00	0,00	0,00	0,00	0,00	0,00	0,00	0,00
Capitolo - 005	SPESA DI PUBBLICITA' (L. 87/87 - COMMA 2)	2.944,87	405,12	2.749,95	-196,84	1.755,80	0,00	-405,12	4.101,87	0,00
Capitolo - 006	AMMINDE - FACILITAZIONI AGLI ADERENTI, PAGAMENTI ALLA F.I.A. - GESTIONE C.S.A.I.	0,00	0,00	0,00	0,00	0,00	0,00	0,00	0,00	0,00
Capitolo - 007	PREMI ASSICURATIVI/CONNESSI ALLO SVOLGIMENTO DI ATTIVITA' ISTITUZIONALI	0,00	0,00	0,00	0,00	0,00	0,00	0,00	0,00	0,00
Capitolo - 008	ASSICURAZIONI ATTIVITA' SPORTIVA - GESTIONE C.S.A.I.	0,00	0,00	0,00	0,00	0,00	0,00	0,00	0,00	0,00
Capitolo - 009	SPESA PER LO SVOLGIMENTO ATTIVITA' ASSISTENZA TURISTI	0,00	0,00	0,00	0,00	0,00	0,00	0,00	0,00	0,00
Capitolo - 010	PARTICIPAZIONE A MOSTRE, FIERE, CONGRESSI, CONVEGNI ED ALTRE MANIFESTAZIONI	0,00	0,00	0,00	0,00	0,00	0,00	0,00	0,00	0,00
Capitolo - 011	SEMINARI, AGGIORNAMENTO, PARTECIPAZIONE MOSTRE DELLO SPORT, RAPPRESENTANZA - GESTIONE C.S.A.I.	0,00	0,00	0,00	0,00	0,00	0,00	0,00	0,00	0,00
Capitolo - 012	SPESA PER STUDI, INDAGINI, RILEVAZIONI E STATISTICHE	7.526,74	3.742,86	11.269,60	0,00	3.227,07	0,00	3.742,86	10.753,81	0,00
Capitolo - 013	CONSULENZE E PRESTAZIONI PROFESSIONALI	0,00	0,00	0,00	0,00	0,00	0,00	0,00	0,00	0,00
Capitolo - 014	CONSULENZE TECNICHE - GESTIONE C.S.A.I.	3.372,46	0,598,00	6.870,46	0,00	142,68	0,00	3.598,00	3.515,14	0,00
Capitolo - 015	SPESA PER IL FUNZIONAMENTO DI COMMISSIONI E COMITATI	0,00	0,00	0,00	0,00	0,00	0,00	0,00	0,00	0,00
Capitolo - 016	FUNZIONAMENTO ORGANI, COMMISSIONI DI STUDIO, COMMISSARI E GIUDICI DI GARA - GESTIONE C.S.A.I.	24.626,62	6.242,67	30.869,29	-289,30	6.385,83	32,49	6.275,46	30.982,55	0,00
Capitolo - 017	ABBONAMENTI A RIVISTE, ACQUISTO PUBBLICAZIONI E OPERAZIONI ACCESSORIE	0,00	0,00	0,00	0,00	0,00	0,00	0,00	0,00	0,00
Capitolo - 018	ABBONAMENTI A RIVISTE E PUBBLICAZIONI - GESTIONE C.S.A.I.	0,00	0,00	0,00	0,00	0,00	0,00	0,00	0,00	0,00
Capitolo - 019	SPESA PER ASSOCIAZIONI AD ORGANISMI INTERNAZIONALI	0,00	0,00	0,00	0,00	0,00	0,00	0,00	0,00	0,00
Capitolo - 020	SPESA PER IL FUNZIONAMENTO DEL SISTEMA INFORMATIVO	5.876.528,39	7.053.218,10	12.833.748,49	-0,26	5.985.132,81	0,00	7.053.218,10	11.861.862,30	0,00
Capitolo - 021	SPESA DIFFUSIONE A MEZZO STAMPA, RADIO, TV, PROPAGANDA, BOLLETTINO INFORMAZIONI A.C.I. DESTINATE ALLA VENDITA	0,00	0,00	0,00	84,36	0,00	0,00	0,00	0,00	0,00
Capitolo - 022	ACQUISTO VESTIARIO E DIVISE	0,00	0,00	0,00	0,00	0,00	0,00	0,00	0,00	0,00
Capitolo - 023	FITTO LOCALI	584,71	376,95	911,69	0,00	530,20	0,00	376,95	1.064,91	0,00
Capitolo - 024	MANUTENZIONE, RIPARAZIONE ED ADATTAMENTO DI LOCALI E RELATIVI IMPIANTI	1.124.273,17	43.812,88	1.168.085,15	-5.755,14	36.023,88	3.826,80	47.639,78	1.162.296,05	0,00
Capitolo - 025		168.430,85	33.659,32	203.090,17	-248,76	36.053,76	2.249,71	36.909,03	207.494,63	0,00

XVI LEGISLATURA - DISEGNI DI LEGGE E RELAZIONI - DOCUMENTI

SPESA

Codice	Descrizione	BILANCIO CONTO				GESTIONE DI COMPETENZA				GESTIONE DEI RESIDUI				GESTIONE DI CASSA	
		PAGATI		DA PAGARE		TOTALI		E	F	G	H-E+F-G	I=C+H	RESIDUI FINALI	L=B+G	
		B	C	D	B+C	D+B+C									
Capitolo - 026	SPESA POSTALI, TELEGRAFICHE, TELEFONICHE, TELEFONICHE, TELEFONICHE E TELEX C.S.A.I.	2.167.940,97	10.020,58	2.177.961,55	0,00	2.177.961,55	275.033,45	-66.322,60	208.710,89	28,96	10.040,54	2.376.992,86			
Capitolo - 027	SPESA PER AUTOVETTURE	2.066,86	365,50	3.362,49	0,00	3.362,49	302,11	-0,46	301,71	0,00	385,50	5.268,70			
Capitolo - 028	SPESA PER L'ENERGIA ELETTRICA, L'ILLUMINAZIONE E LA FORZA MOTRICE	96.281,33	5.074,88	91.356,21	0,00	91.356,21	13.591,12	-325,96	13.265,16	0,00	5.074,39	96.536,49			
Capitolo - 030	SPESA PER IL RISCALDAMENTO	13.814,19	841,80	14.656,09	0,00	14.656,09	1.262,91	-48,94	1.213,07	0,00	841,80	14.827,26			
Capitolo - 031	TRASPORTI E FACCHINAGGIO	208.327,50	12.852,88	221.180,38	0,00	221.180,38	15.916,38	-75,00	15.731,75	111,54	12.961,50	224.098,26			
Capitolo - 032	PREMI DI ASSICURAZIONE	50.772,54	231,30	51.003,84	0,00	51.003,84	5,02	0,00	5,02	0,00	231,30	50.777,56			
Capitolo - 033	PULIZIE LOCALI, DERATTIZZAZIONE, DISINFESTAZIONE, IGIENIZZAZIONE, SMALTIMENTO RIFIUTI	110.897,00	13.018,24	123.915,24	0,00	123.915,24	15.735,44	-168,23	15.567,21	364,11	13.374,35	125.618,10			
Capitolo - 034	SPESA DI RAPPRESENTANZA	1.632,58	184,62	1.817,20	0,00	1.817,20	222,05	0,00	222,05	0,00	184,62	1.814,63			
Capitolo - 035	NOLEGGI DIVERSI	38.008,18	7.224,43	45.232,61	0,00	45.232,61	11.082,53	-27,92	11.054,61	0,00	7.224,43	48.068,80			
Capitolo - 036	VIGILANZA UFFICI	73.334,23	20.060,83	93.395,06	0,00	93.395,06	24.478,29	-725,22	23.753,07	3,23	20.064,06	97.084,07			
Capitolo - 037	SPESA PER L'ACQUISTO DI MATERIALE DI CONSUMO, STAMPATI E CANCELLERIA	26.893,27	152.300,09	179.193,36	0,00	179.193,36	183.117,99	-3.888,35	146.920,77	8.910,07	101.230,95	175.914,04			
Capitolo - 038	STAMPATI, CANCELLERIA, MATERIALE DI CONSUMO C.S.A.I.	0,00	0,00	0,00	0,00	0,00	0,00	0,00	0,00	0,00	0,00	0,00			
Capitolo - 039	FUNZIONAMENTO MACCHINE FOTOCOPIATRICI	0,00	0,00	0,00	0,00	0,00	0,00	0,00	0,00	0,00	0,00	0,00			
Capitolo - 040	ACQUISTO DI BENI D'USO DI VALORE UNITARIO INFERIORE A LIRE 1.000.000	1.596,34	21,64	1.620,98	0,00	1.620,98	68,81	0,00	68,81	0,00	21,64	1.668,15			
Capitolo - 041	VISITE MEDICHE	702,78	34,28	737,06	0,00	737,06	9,07	-0,16	8,91	0,00	34,28	707,69			
Capitolo - 042	SPESA PER CONCORSI	54,72	0,00	54,72	0,00	54,72	801,80	0,00	801,80	0,00	801,80	84,72			
Capitolo - 043	SPESA VARIE	4.336,43	1.603,13	5.939,56	0,00	5.939,56	1.944,48	-488,97	1.455,51	0,00	1.603,13	6.810,94			
Capitolo - 044	SPESA VARIE - GESTIONE C.S.A.I.	0,00	0,00	0,00	0,00	0,00	0,00	0,00	0,00	0,00	0,00	0,00			
Capitolo - 045	SERVIZI RELATIVI ALLA RISCOSSIONE DELLE TASSE AUTOMOBILISTICHE	3.083.242,79	1.831.980,80	4.915.223,59	0,00	4.915.223,59	2.136.331,47	-135.203,28	1.487.969,18	506.259,01	2.138.719,91	4.591.111,97			
Capitolo - 046	ACQUISTO COPPE, TARGHE E TROFEI	0,00	0,00	0,00	0,00	0,00	0,00	0,00	0,00	0,00	0,00	0,00			
Capitolo - 047	PAGAMENTI A SOCIETA' PETROLIFERE PER BUONI BENZINA UTILIZZATI DA TURISTI STRANIERI	0,00	0,00	0,00	0,00	0,00	0,00	0,00	0,00	0,00	0,00	0,00			
Capitolo - 048	PROVVISIONI AD A.A.C.C. E T.C.I. ESTERI PER VENDITA BUONI BENZINA A TURISTI STRANIERI	0,00	0,00	0,00	0,00	0,00	0,00	0,00	0,00	0,00	0,00	0,00			
Capitolo - 049	PAGAMENTI ALLA SOCIETA' AUTOSTRADE PER TESSERE PEDAGGIO UTILIZZATE DATURISTI STRANIERI	0,00	0,00	0,00	0,00	0,00	0,00	0,00	0,00	0,00	0,00	0,00			
Capitolo - 050	CONVERSIONE SUPERBUONI BENZINA A TURISTI STRANIERI - CO	0,00	0,00	0,00	0,00	0,00	0,00	0,00	0,00	0,00	0,00	0,00			
Capitolo - 051	SPESA PER L'ACQUISTO DI VALUTA PER L'ATTIVITA' DI CAMBIO	0,00	0,00	0,00	0,00	0,00	0,00	0,00	0,00	0,00	0,00	0,00			
Capitolo - 052	RIASCIO CARTE VERDI E POLIZZE FRONTIERA	0,00	0,00	0,00	0,00	0,00	0,00	0,00	0,00	0,00	0,00	0,00			
Capitolo - 053	SPESA MINUTE D'UFFICIO E ALTRE SPESA DEL CASSIERE ECONOMICO	4.911,77	81,73	4.993,50	0,00	4.993,50	68,12	-91,08	17,03	0,00	81,73	4.928,80			

XVI LEGISLATURA - DISEGNI DI LEGGE E RELAZIONI - DOCUMENTI

SPESA

Codice	BILANCIO CONTO Descrizione	GESTIONE DI COMPETENZA				GESTIONE DEI RESIDUI				GESTIONE DI CASSA L=B+G
		SOMME IMPEGNATE		TOTALI D=B+C	INIZIALI E	VARIAZIONE F	PAGATI G	DA PAGARE H=E+F-G	RESIDUI FINALI I=C+H	
		PAGATI B	DA PAGARE C							
Categoria - 06										
Capitolo - 001	TRASFERIMENTI PASSIVI ALLO STATO	0,00	0,00	0,00	0,00	0,00	0,00	0,00	0,00	0,00
Capitolo - 002	TRASFERIMENTI PASSIVI ALLE REGIONI	0,00	0,00	0,00	0,00	0,00	0,00	0,00	0,00	0,00
Capitolo - 003	TRASFERIMENTI PASSIVI ALLE PROVINCE E AI COMUNI	0,00	0,00	0,00	0,00	0,00	0,00	0,00	0,00	0,00
Capitolo - 004	AD AA.CC. PER FINANZIAMENTO REALIZZAZIONI IMPIANTI SOCIALI	0,00	0,00	0,00	0,00	0,00	0,00	0,00	0,00	0,00
Capitolo - 005	AD AA.CC. PER ATTIVITA' SPORTIVA AUTOMOBILISTICA	0,00	0,00	0,00	0,00	0,00	0,00	0,00	0,00	0,00
Capitolo - 006	ALL'AUTOMOBILE CLUB ROMA A FRONTE DI SPECIALI ONERI DI RAPPRESENTANZA	0,00	0,00	0,00	0,00	0,00	0,00	0,00	0,00	0,00
Capitolo - 007	CONTRIBUTI A TERZI	0,00	0,00	0,00	0,00	0,00	0,00	0,00	0,00	0,00
Capitolo - 008	AD AA.CC. IN DIPENDENZA DI EVENTUALI CALAMITA'	0,00	0,00	0,00	0,00	0,00	0,00	0,00	0,00	0,00
Capitolo - 009	AD AA.CC. IN BASE ALL'ACCORDO ACI/AGIP	0,00	0,00	0,00	0,00	0,00	0,00	0,00	0,00	0,00
Capitolo - 010	CONTRIBUTI PER L'ORGANIZZAZIONE DI MANIFESTAZIONI A CARATTERE NAZIONALE E INTERNAZIONALE	0,00	0,00	0,00	0,00	0,00	0,00	0,00	0,00	0,00
Capitolo - 011	AD AA.CC. PER ORGANIZZAZIONE CONVEGNO COMMISSIONI GIURIDICHE	0,00	0,00	0,00	0,00	0,00	0,00	0,00	0,00	0,00
Capitolo - 012	ALL'ISTITUTO CENTRALE DI STATISTICA PER STATISTICHE INCIDENTI STRADALI	0,00	0,00	0,00	0,00	0,00	0,00	0,00	0,00	0,00
Capitolo - 013	AL PERSONALE IN SERVIZIO PER INTERVENTI ASSISTENZIALI	53.285,15	9.774,76	63.059,91	13.576,41	2.139,98	11.436,72	0,00	9.774,76	64.721,87
Capitolo - 014	CONTRIBUTI A FONDAZIONI E ASSOCIAZIONI	0,00	0,00	0,00	0,00	0,00	0,00	0,00	0,00	0,00
Capitolo - 015	AL SERVIZIO SOCCORSO STRADALE S.P.A. PER SOCCORSO A TURISTI STRANIERI	0,00	0,00	0,00	0,00	0,00	0,00	0,00	0,00	0,00
Capitolo - 016	ALLA FEDERAZIONE MOTOCICLISTICA ITALIANA	0,00	0,00	0,00	0,00	0,00	0,00	0,00	0,00	0,00
Capitolo - 017	ALLA FEDERAZIONE ITALIANA DEL CAMPEGGIO E DEL CARAVANNING - FEDERCAMPEGGIO	0,00	0,00	0,00	0,00	0,00	0,00	0,00	0,00	0,00
Capitolo - 018	AD ENTI ED ASSOCIAZIONI SVOLGENTI ATTIVITA' CONNESSE AGLI SCOPI ISTITUZIONALI DELL'ENTE A TERZI PER INIZIATIVE DI STUDIO	0,00	0,00	0,00	0,00	0,00	0,00	0,00	0,00	0,00
Capitolo - 019	EQUO INDENNIZIO AL PERSONALE DIPENDENTE	0,00	0,00	0,00	0,00	0,00	0,00	0,00	0,00	0,00
Capitolo - 020	AD ORGANIZZAZIONI VARIE E A PILOTI PER ATTIVITA' SPORTIVA AUTOMOBILISTICA	0,00	0,00	0,00	0,00	0,00	0,00	0,00	0,00	0,00
Capitolo - 021	AL SERVIZIO SOCCORSO STRADALE PER ASSISTENZA ED INFORMAZIONI AI TURISTI STRANIERI	0,00	0,00	0,00	0,00	0,00	0,00	0,00	0,00	0,00
Capitolo - 022	CONTRIBUTO STRAORDINARIO AD AA.CC. PER NUOVO SISTEMA ESATTORIALE TASSE DI CIRCOLAZIONE	0,00	0,00	0,00	0,00	0,00	0,00	0,00	0,00	0,00
Capitolo - 023		0,00	0,00	0,00	0,00	0,00	0,00	0,00	0,00	0,00
Totale Categoria - 06		53.285,15	9.774,76	63.059,91	13.576,41	-2.139,98	11.436,72	0,00	9.774,76	64.721,87

XVI LEGISLATURA - DISEGNI DI LEGGE E RELAZIONI - DOCUMENTI

SPESE

Codice	Descrizione	BILANCIO				GESTIONE DI COMPETENZA				GESTIONE DEI RESIDUI				GESTIONE DI CASSA		
		CONTO				SOMME IMPEGNATE				INIZIALI				RESIDUI FINALI		L=B+G
		PAGATI	DA PAGARE	TOTALI		PAGATI	DA PAGARE	TOTALI		INIZIALI	VARIAZIONE	PAGATI	DA PAGARE	RESIDUI FINALI		
B	C	D=B+C	E	F	G	H=E+F+G	I=C+H	J=B+G								
Categoria - 10	SPESE NON CLASSIFICABILI IN ALTRE VOCI															
Capitolo - 001	SPESE PER LITI, ARBITRAGGI, RISARCIMENTI ED ACCESSORI	72.714,93	2.486,08	74.700,91	206,77	0,00	206,77	0,00	0,00	206,77	0,00	2.486,08	0,00	2.486,08	72.421,20	
Capitolo - 007	FONDI DI RISERVA	0,00	0,00	0,00	0,00	0,00	0,00	0,00	0,00	0,00	0,00	0,00	0,00	0,00	0,00	
Capitolo - 003	ONERI PER RIMBORSO ALL'IN.P.S. (L.G. 824 DEL 9-10-71)	0,00	0,00	0,00	0,00	0,00	0,00	0,00	0,00	0,00	0,00	0,00	0,00	0,00	0,00	
Capitolo - 004	ONERI RIMBORSO CASSA DI PREVIDENZA (L.G. 536 DEL 14-5-70)	0,00	0,00	0,00	0,00	0,00	0,00	0,00	0,00	0,00	0,00	0,00	0,00	0,00	0,00	
Capitolo - 005	VARIE	1.176,97	0,00	1.176,97	165,06	0,00	165,06	0,00	0,00	165,06	12,52	1.327,50	0,00	1.327,50	1.327,50	
Capitolo - 006	SPESE PER LA RISTRUTTURAZIONE E L'AMPLIAMENTO DELL'UFF. AA.VV. (MIGLIA)	0,00	0,00	0,00	0,00	0,00	0,00	0,00	0,00	0,00	0,00	0,00	0,00	0,00	0,00	
Capitolo - 007	SOPRAVVENIENZE PASSIVE	120.576,72	0,00	120.576,72	28.404,72	0,00	28.404,72	0,00	0,00	28.404,72	29.404,72	28.404,72	0,00	28.404,72	120.576,72	
Capitolo - 008	ONERI ACCESSORI POLIZZA I.N.A. - QUIESCENZA DIPENDENTI	0,00	0,00	0,00	0,00	0,00	0,00	0,00	0,00	0,00	0,00	0,00	0,00	0,00	0,00	
Capitolo - 009	VERSAMENTI AL FONDO NAZIONALE PER LE POLITICHE SOCIALI	0,00	0,00	0,00	0,00	0,00	0,00	0,00	0,00	0,00	0,00	0,00	0,00	0,00	0,00	
Totale Categoria - 10		193.968,12	2.486,08	196.454,20	29.774,54	0,00	29.774,54	0,00	0,00	357,30	29.417,24	31.903,32	0,00	31.903,32	194.325,42	
Totale Titolo - 01		20.590.188,91	10.039.733,26	30.629.923,17	9.345.372,64	-218.727,46	9.345.372,64	824.872,20	8.501.772,98	8.301.772,98	824.872,20	10.864.665,46	29.491.862,80	10.864.665,46	29.491.862,80	

XVI LEGISLATURA - DISEGNI DI LEGGE E RELAZIONI - DOCUMENTI

SPESE

Codice	Descrizione	GESTIONE DI COMPETENZA				GESTIONE DEI RESIDUI				GESTIONE DI CASSA	
		SOMME IMPEGNATE		TOTALI D=B+C	INIZIALI E	VARIAZIONE F	PAGATI G	DA PAGARE H=I+J+G	RESIDUI FINALI I=C+H	PAGAMENTI L=B+G	
		PAGATI B	DA PAGARE C								DA PAGARE H=I+J+G
Categoria - 14											
CONCESSIONE DI CREDITI ED ANTICIPAZIONI											
Capitolo - 001	VERSAMENTI IN DEPOSITO	0,00	0,00	0,00	0,00	0,00	0,00	0,00	0,00	0,00	0,00
Capitolo - 002	CONCESSIONE DI MUTUI A MEDIO E LUNGO TERMINE	0,00	0,00	0,00	0,00	0,00	0,00	0,00	0,00	0,00	0,00
Capitolo - 003	SCONTI A TERZI DI ANNUALITA', SEMESTRALITA' ECC.	0,00	0,00	0,00	0,00	0,00	0,00	0,00	0,00	0,00	0,00
Capitolo - 004	CONCESSIONI DI ANTICIPAZIONI A BREVE TERMINE	0,00	0,00	0,00	0,00	0,00	0,00	0,00	0,00	0,00	0,00
Capitolo - 005	DEPOSITI CAUZIONALI PASSIVI	0,00	0,00	0,00	0,00	0,00	0,00	0,00	0,00	0,00	0,00
Capitolo - 006	PAGAMENTI PER C/A.A. CC. ESTERI	0,00	0,00	0,00	0,00	0,00	0,00	0,00	0,00	0,00	0,00
Capitolo - 007	CONCESSIONI DI CREDITI DIVERSI	0,00	0,00	0,00	0,00	0,00	0,00	0,00	0,00	0,00	0,00
Capitolo - 008	ANTICIPAZIONI ALLA GESTIONE CAMBIO VALUTA	0,00	0,00	0,00	0,00	0,00	0,00	0,00	0,00	0,00	0,00
Capitolo - 009	PAGAMENTI ALL'IN.A. PER POLIZZE QUIESCENZA DIPENDENTI	20.960,69	0,00	20.960,69	0,00	0,00	0,00	0,00	0,00	20.960,69	0,00
Capitolo - 010	CONCESSIONE DI PRESTITI AL PERSONALE DIPENDENTE	0,00	0,00	0,00	0,00	0,00	0,00	0,00	0,00	0,00	0,00
Capitolo - 011	DEPOSITI VINCOLATI OBBLIGATORI PER OPERAZIONI ALL'ESTERO (D.M. 27-5-1981)	0,00	0,00	0,00	0,00	0,00	0,00	0,00	0,00	0,00	0,00
Totale Categoria - 14		20.960,69	0,00	20.960,69	0,00	0,00	0,00	0,00	0,00	0,00	20.960,69
Categoria - 15											
INDENNITA' DI ANZIANITA' E SIMILARI AL PERSONALE CESSATO DAL SERVIZIO											
Capitolo - 001	PERSONALE DIPENDENTE PER POLIZZA INA	0,00	0,00	0,00	0,00	0,00	0,00	0,00	0,00	0,00	0,00
Capitolo - 002	TRATTAMENTO DI QUIESCENZA	518.929,96	104.476,42	623.306,38	110.006,73	0,00	108.182,45	1.824,28	106.300,70	627.012,41	0,00
Totale Categoria - 15		518.929,96	104.476,42	623.306,38	110.006,73	0,00	108.182,45	1.824,28	106.300,70	627.012,41	0,00
Totale Titolo - 02		1.020.376,41	1.676.612,36	2.696.988,77	903.181,96	-1.666,46	909.202,23	1.824,28	667.461,23	1.320.867,54	0,00
SPESE FINALI		21.610.565,32	10.695.370,21	32.305.935,53	10.848.554,60	-219.792,91	9.802.065,21	826.696,48	11.522.066,69	31.412.630,53	0,00

XVI LEGISLATURA - DISEGNI DI LEGGE E RELAZIONI - DOCUMENTI

SPESE

Codice	Descrizione	GESTIONE DI COMPETENZA				GESTIONE DEI RESIDUI				GESTIONE DI CASSA L=B+G
		SOMME IMPEGNATE		TOTALI D=B+C	INIZIALI E	VARIAZIONE F	PAGATI G	DA PAGARE H=E+F-G	RESIDUI FINALI I=C+H	
		PAGATI B	DA PAGARE C							
ESTINZIONE DEBITI DIVERSI										
Categoria - 20		0,00	0,00	0,00	0,00	0,00	0,00	0,00	0,00	0,00
Capitolo - 001	IMPOSTE E TASSE PRECEDENTEMENTE ACCANTONATE	0,00	0,00	0,00	0,00	0,00	0,00	0,00	0,00	0,00
Capitolo - 002	DEBITI VARI	0,00	0,00	0,00	0,00	0,00	0,00	0,00	0,00	0,00
Capitolo - 003	DEPOSITI A CAUZIONE	0,00	0,00	0,00	0,00	0,00	0,00	0,00	0,00	0,00
Capitolo - 004	ESTINZIONE DI DEBITI A BREVE TERMINE PRESSO BANCHE	0,00	0,00	0,00	0,00	0,00	0,00	0,00	0,00	0,00
Capitolo - 005	PAGAMENTI PER C/A. C. ESTERI	0,00	0,00	0,00	0,00	0,00	0,00	0,00	0,00	0,00
Totale Categoria - 20		0,00	0,00	0,00	0,00	0,00	0,00	0,00	0,00	0,00
Totale Titolo - 03		0,00	0,00	0,00	0,00	0,00	0,00	0,00	0,00	0,00
SPESE COMPLESSIVE		21.610.555,32	10.695.370,21	32.305.925,53	10.848.554,60	-219.792,91	9.802.065,21	826.696,48	11.522.066,69	31.412.630,53

SPESE

Codice	Descrizione	BILANCIO				GESTIONE DI COMPETENZA				GESTIONE DEI RESIDUI				GESTIONE DI CASSA	
		COMTO				SOMME IMPEGNATE				RESIDUI FINALI					PAGAMENTI L-B+G
		PAGATI B	DA PAGARE C	TOTALI D=B+C	INIZIALI E	VARIAZIONE F	PAGATI G	DA PAGARE H=E+F-G	I-C+H	L-B+G					
Capitolo - 029	TESSERE AUTOSTRADALI (PACCHETTI TURISTICI)	186.799,63	19.125,87	205.925,50	3.524.190,71	0,00	5.472,17	3.518.718,54	0,00		5.472,17	3.518.718,54	0,00	192.271,80	
Totale Trifolia - 04		186.799,63	19.125,87	205.925,50	3.524.190,71	0,00	5.472,17	3.518.718,54	0,00	5.472,17	3.518.718,54	0,00	192.271,80		
SPESE TOTALI		21.797.364,95	10.714.496,08	32.511.861,03	14.372.745,31	-219.792,91	9.807.537,38	4.345.415,02		9.807.537,38	15.059.911,10		31.604.902,33		

P.R.A.

XVI LEGISLATURA - DISEGNI DI LEGGE E RELAZIONI - DOCUMENTI

ENTRATE

Codice	BILANCIO CONTO Descrizione	GESTIONE DI COMPETENZA			GESTIONE DEI RESIDUI					GESTIONE DI CASSA	
		RISCOSSI B	SOMME ACCERTATE		INIZIALI E	VARIAZIONE F	RISCOSSI G	DA RISCUOTERE H=E+F-G	RESIDUI FINALI I=C+H	RISCOSSIONI L=B+G	
			DA RISCUOTERE C	TOTALI D=B+C							
Categoria - 07											
Capitolo - 001	ENTRATE DERIVANTI DALLA VENDITA DI BENI E DALLA PRESTAZIONE DI SERVIZI	0,00	0,00	0,00	0,00	0,00	0,00	0,00	0,00	0,00	0,00
Capitolo - 002	SERVIZIO CAMBIO VALUTA PRESSO GLI UFFICI AA. D. FRONTIERA	0,00	0,00	0,00	0,00	0,00	0,00	0,00	0,00	0,00	0,00
Capitolo - 003	RILASCIO CARTE VERDI E POLIZIE FRONTIERA	0,00	0,00	0,00	0,00	0,00	0,00	0,00	0,00	0,00	0,00
Capitolo - 004	SERVIZIO ASSISTENZA	0,00	0,00	0,00	0,00	0,00	0,00	0,00	0,00	0,00	0,00
Capitolo - 005	SERVIZIO ETI PER C/ TOURING CLUB	0,00	0,00	0,00	0,00	0,00	0,00	0,00	0,00	0,00	0,00
Capitolo - 006	SERVIZIO LETTERE DI CREDITO AIT E FIA	0,00	0,00	0,00	0,00	0,00	0,00	0,00	0,00	0,00	0,00
Capitolo - 007	SERVIZIO ASSOCIAZIONE A.D.A.C. MONACO	0,00	0,00	0,00	0,00	0,00	0,00	0,00	0,00	0,00	0,00
Capitolo - 008	SERVIZIO RILASCIO DOCUMENTI DOGANALI	0,00	0,00	0,00	0,00	0,00	0,00	0,00	0,00	0,00	0,00
Capitolo - 009	AGEVOLAZIONI A FAVORE DEI TURISTI STRANIERI MOTORIZZATI (PACCHETTI TURISTICI)	0,00	0,00	0,00	0,00	0,00	0,00	0,00	0,00	0,00	0,00
Capitolo - 010	STUDI E RICERCHE SUL TRAFFICO E LA CIRCOLAZIONE	4.642.111,91	4.348.351,27	5.794.770,45	-31.224,64	3.775.924,34	1.987.811,47	6.538.962,74	8.1518.336,25	0,00	0,00
Capitolo - 011	SERVIZIO ELABORAZIONE DATI	0,00	0,00	0,00	0,00	0,00	0,00	0,00	0,00	0,00	0,00
Capitolo - 012	SERVIZIO ORGANIZZAZIONE CONGRESSI	0,00	0,00	0,00	0,00	0,00	0,00	0,00	0,00	0,00	0,00
Capitolo - 013	SERVIZI CONNESSI ALLA GESTIONE DELLE TASSE AUTOMOBILISTICHE	206.497.144,56	13.484.756,54	50.430.654,37	-38.628,44	28.446.865,93	1.561.147,74	15.035.988,29	255.038.802,68	0,00	0,00
Capitolo - 014	SERVIZIO BUONI SCONTO AC/AGIP	0,00	0,00	0,00	0,00	0,00	0,00	0,00	0,00	0,00	0,00
Capitolo - 015	SERVIZIO BUONI BENZINA IUGOSLAVI	0,00	0,00	0,00	0,00	0,00	0,00	0,00	0,00	0,00	0,00
Capitolo - 016	PROVENTI GESTIONE C.S.A.I.	0,00	0,00	0,00	0,00	0,00	0,00	0,00	0,00	0,00	0,00
Capitolo - 017	VENDITA PUBBLICAZIONI	0,00	0,00	0,00	0,00	0,00	0,00	0,00	0,00	0,00	0,00
Capitolo - 018	REALIZZAZIONE PER CESSIONE DI BENI E MATERIALI	0,00	0,00	0,00	0,00	0,00	0,00	0,00	0,00	0,00	0,00
Capitolo - 019	SPONSORIZZAZIONI	0,00	0,00	0,00	0,00	0,00	0,00	0,00	0,00	0,00	0,00
Capitolo - 020	AGGIO SERVIZIO ESAZIONE IMPOSTA DI SOGGIORNO	0,00	0,00	0,00	0,00	0,00	0,00	0,00	0,00	0,00	0,00
Capitolo - 021	EDUCAZIONE E SICUREZZA STRADALE	0,00	0,00	0,00	0,00	0,00	0,00	0,00	0,00	0,00	0,00
Capitolo - 022	DIRITTO FISSO LEGGE N. 53 DEL 28.2.83	0,00	0,00	0,00	0,00	0,00	0,00	0,00	0,00	0,00	0,00
Capitolo - 023	VENDITA VIGNETTE PER RETE AUTOSTRADALE	0,00	0,00	0,00	0,00	0,00	0,00	0,00	0,00	0,00	0,00
Capitolo - 024	SERVIZIO BUONI PUNTO GOMMA E AUTOLIBRO D'ITALIA	0,00	0,00	0,00	0,00	0,00	0,00	0,00	0,00	0,00	0,00
Capitolo - 025	CORRISPETTIVI PER DIVERSE PRESTAZIONI DI SERVIZI	388.008,19	905.306,75	2.831.545,57	70.958,50	187.773,10	2.573.743,97	3.173.050,72	570.770,28	0,00	0,00
Capitolo - 026	CORRISPETTIVI PER VENDITA TESSERE AUTOSTRADALI	0,00	0,00	0,00	0,00	0,00	0,00	0,00	0,00	0,00	0,00
Capitolo - 027	OSSERVATORIO SULLA SICUREZZA STRADALE	0,00	0,00	0,00	0,00	0,00	0,00	0,00	0,00	0,00	0,00
Capitolo - 028	RIMBORSO SPESE DI NOTIFICHE EX ART. 96 C.D.S.	0,00	0,00	0,00	0,00	0,00	0,00	0,00	0,00	0,00	0,00
Totale Categoria - 07		211.722.562,60	18.639.408,56	39.056.959,39	-139.891,56	32.804.555,63	6.112.503,16	24.751.911,74	244.527.118,23	0,00	0,00

XVI LEGISLATURA - DISEGNI DI LEGGE E RELAZIONI - DOCUMENTI

ENTRATE

Codice	Descrizione	GESTIONE DI COMPETENZA				GESTIONE DEI RESIDUI					GESTIONE DI CASSA	
		RISCOSSI		SOMME ACCERTATE		INIZIALI	VARIAZIONE	RISCOSSI	RISCUOTERE	RESIDUI FINALI	RISCOSSIONI	
		B	C	D=B+C	E							F
CATEGORIA - 08												
REDDITI E PROVENTI PATRIMONIALI												
Capitolo - 001	AFFITTI DI IMMOBILI	0,00	0,00	0,00	0,00	0,00	0,00	0,00	0,00	0,00	0,00	0,00
Capitolo - 002	CONCESSIONE IN GESTIONE AUTOSTELLI	0,00	0,00	0,00	0,00	0,00	0,00	0,00	0,00	0,00	0,00	0,00
Capitolo - 003	AFFITTI DI IMMOBILI IN USO DEI SERVIZI DELEGATI	0,00	0,00	0,00	0,00	0,00	0,00	0,00	0,00	0,00	0,00	0,00
Capitolo - 004	INTERESSI E PREMI SU TITOLI A REDDITO FISSO	0,00	0,00	0,00	0,00	0,00	0,00	0,00	0,00	0,00	0,00	0,00
Capitolo - 005	DIVIDENDI ED ALTRI PROVENTI SU TITOLI AZIONARI ED ALTRE PARTECIPAZIONI	0,00	0,00	0,00	0,00	0,00	0,00	0,00	0,00	0,00	0,00	0,00
Capitolo - 006	INTERESSI ATTIVI	0,00	0,00	0,00	0,00	0,00	0,00	0,00	0,00	0,00	0,00	0,00
Capitolo - 007	INTERESSI ATTIVI CONTI CORRENTI GESTIONE C.S.A.I.	0,00	0,00	0,00	0,00	0,00	0,00	0,00	0,00	0,00	0,00	0,00
Capitolo - 008	CESSIONE DI DIRITTI MOBILIARI	0,00	0,00	0,00	0,00	0,00	0,00	0,00	0,00	0,00	0,00	0,00
Capitolo - 009	PENALITA' PER RITARDEATO PAGAMENTO	0,00	0,00	0,00	0,00	0,00	0,00	0,00	0,00	0,00	0,00	0,00
Capitolo - 010	RENDITE PATRIMONIALI	0,00	0,00	0,00	0,00	0,00	0,00	0,00	0,00	0,00	0,00	0,00
Totale Categoria - 08		0,00	0,00	0,00	0,00	0,00	0,00	0,00	0,00	0,00	0,00	0,00
CATEGORIA - 09												
POSTE CORRETTIVE E COMPENSATIVE DI SPESE CORRENTI												
Capitolo - 001	RECUPERO MATERIALE RESIDUO CAMPAGNA SOCIALE E SPESE DI SPEDIZIONE	0,00	0,00	0,00	0,00	0,00	0,00	0,00	0,00	0,00	0,00	0,00
Capitolo - 002	CESSIONE STAMPATE E CANCELLERIA A.C.I.	2.996.064,12	0,00	2.996.064,12	6.533.999,96	0,00	0,00	1.973.554,27	4.338.623,62	5.697.096,15	4.968.616,39	0,00
Capitolo - 003	VARIE ED EVENTUALI	0,00	0,00	0,00	0,00	0,00	0,00	0,00	0,00	0,00	0,00	0,00
Capitolo - 004	RECUPERI VARI GESTIONE C.S.A.I.	0,00	0,00	0,00	0,00	0,00	0,00	0,00	0,00	0,00	0,00	0,00
Capitolo - 005	MIN. TURISMO - LG.75-586 N. 192 - RIMBORSI SPESE STAMPA E DISTRIBUZIONE	0,00	0,00	0,00	0,00	0,00	0,00	0,00	0,00	0,00	0,00	0,00
Capitolo - 006	CONVENZIONE A.C.I. - R.A.I.	0,00	0,00	0,00	0,00	0,00	0,00	0,00	0,00	0,00	0,00	0,00
Capitolo - 007	RECUPERI DA ENIT PER BUONI BENZINA ENIT RIMBORSATI DALL'ACI A TURISTISTRANIERI	0,00	0,00	0,00	0,00	0,00	0,00	0,00	0,00	0,00	0,00	0,00
Totale Categoria - 09		2.996.064,12	1.550.272,33	4.546.336,45	6.533.999,96	-221.621,87	1.973.554,27	4.338.623,62	5.697.096,15	4.968.616,39	0,00	0,00

ENTRATE

Codice	Descrizione	GESTIONE DI COMPETENZA				GESTIONE DEI RESIDUI						GESTIONE DI CASSA		
		RISCOSSI		SOMME ACCERTATE		INIZIALI	VARIAZIONE	RISCOSSI	DA RISCOUOTERE	RESIDUI FINALI	RISCOSSIONI	L-B+G		
		B	C	D=B+C	E									F
CATEGORIA - 18														
	TRASFERIMENTI DA ALTRI ENTI DEL SETTORE PUBBLICO													
	Capitolo - 001	0,00	0,00	0,00	0,00	0,00	0,00	0,00	0,00	0,00	0,00	0,00	0,00	0,00
	Totale Categoria - 18	0,00	0,00	0,00	0,00	0,00	0,00	0,00	0,00	0,00	0,00	0,00	0,00	0,00
CATEGORIA - 02														
	TRASFERIMENTI DA ALTRI ENTI DEL SETTORE PUBBLICO													
	Totale Titolo - 02	6,00	0,00	0,00	3.277,67	0,00	0,00	0,00	3.277,67	0,00	3.277,67	3.277,67	0,00	0,00
	ENTRATE FINALI	215.216.057,39	20.083.230,81	235.309.288,20	46.056.326,32	-353.609,13	34.879.199,53	10.813.519,66	30.996.750,47	250.095.256,92				

ENTRATE

Codice	BILANCIO CONTO Descrizione	GESTIONE DI COMPETENZA				GESTIONE DEI RESIDUI						GESTIONE DI CASSA RISCOSSIONI L=B+G	
		RISCOSSI		DA RISCIUOTERE		TOTALI		RISCOSSI		DA RISCIUOTERE			RESIDUI FINALI I=C+H
		B	C	D=B+C	E	F	G	H=E+F+G					
TITOLO - 03	ENTRATE PER ACCENSIONE DI PRESTITI												
Categoria - 19	ASSUNZIONE DI MUTUI												
Capitolo - 001	MUTUI BANCARI	0,00	0,00	0,00	0,00	0,00	0,00	0,00	0,00	0,00	0,00	0,00	0,00
Capitolo - 002	MUTUO PER VERSAMENTI ALL'IN.A.	0,00	0,00	0,00	0,00	0,00	0,00	0,00	0,00	0,00	0,00	0,00	0,00
Capitolo - 003	MUTUO AMPLIAMENTO AUTODROMO VALLELUNGA	0,00	0,00	0,00	0,00	0,00	0,00	0,00	0,00	0,00	0,00	0,00	0,00
Totale Categoria - 19		0,00	0,00	0,00	0,00	0,00	0,00	0,00	0,00	0,00	0,00	0,00	0,00
Categoria - 20	ASSUNZIONE DI ALTRI DEBITI FINANZIARI												
Capitolo - 001	ASSUNZIONE DI DEBITI A BREVE TERMINE PRESSO BANCHE	0,00	0,00	0,00	0,00	0,00	0,00	0,00	0,00	0,00	0,00	0,00	0,00
Capitolo - 002	INCASSI PER CONTO AUTOMOBILE CLUB ESTERI	0,00	0,00	0,00	0,00	0,00	0,00	0,00	0,00	0,00	0,00	0,00	0,00
Capitolo - 003	DEPOSITI CAZIONALI	0,00	0,00	0,00	0,00	0,00	0,00	0,00	0,00	0,00	0,00	0,00	0,00
Totale Categoria - 20		0,00	0,00	0,00	0,00	0,00	0,00	0,00	0,00	0,00	0,00	0,00	0,00
Categoria - 21	EMISSIONI DI OBBLIGAZIONI												
Capitolo - 001	EMISSIONI DI OBBLIGAZIONI	0,00	0,00	0,00	0,00	0,00	0,00	0,00	0,00	0,00	0,00	0,00	0,00
Totale Categoria - 21		0,00	0,00	0,00	0,00	0,00	0,00	0,00	0,00	0,00	0,00	0,00	0,00
Totale Titolo - 03		0,00	0,00	0,00	0,00	0,00	0,00	0,00	0,00	0,00	0,00	0,00	0,00
ENTRATE COMPLESSIVE		215.216.057,39	20.093.230,81	235.309.288,20	46.056.328,32	-363.609,13	34.879.199,53	10.813.219,66	30.966.750,47	250.095.256,92			

XVI LEGISLATURA - DISEGNI DI LEGGE E RELAZIONI - DOCUMENTI

SPESE

Codice	BILANCIO CONTO Descrizione	GESTIONE DI COMPETENZA				GESTIONE DEI RESIDUI				GESTIONE DI CASSA	
		SOMME IMPEGNATE				VARIAZIONE				RESIDUI FINALI	
		PAGATI B	DA PAGARE C	TOTALI D=B+C	TOTALI E	F	G	H=E+F+G	I=C+H	L=B+G	
Titolo - 01	USCITE CORRENTI										
Categoria - 01	SPESE PER GLI ORGANI DELL'ENTE										
Capitolo - 001	ASSEGNI E INDENNITA' AL PRESIDENTE ED AL VICE PRESIDENTI	429.468,25	0,00	429.468,25	0,00	0,00	0,00	0,00	0,00	429.468,25	
Capitolo - 002	COMPENSI, INDENNITA' E RIMBORSI AI COMPONENTI GLI ORGANI COLLEGIALI DI AMMINISTRAZIONE	176.449,76	16.788,02	193.237,78	27.355,74	-438,56	26.822,19	0,00	16.788,02	203.271,95	
Capitolo - 003	COMPENSI, INDENNITA' E RIMBORSI AI COMPONENTI IL COLLEGIO DEI REVISORI ED IL COMITATO DI VIGILANZA	49.269,76	9.211,49	58.481,25	1.097,31	0,00	1.097,31	0,00	9.211,49	50.367,07	
Totale Categoria - 01		655.217,77	25.989,51	681.199,28	28.353,05	-433,56	27.919,50	0,00	25.989,51	683.137,27	
Categoria - 02	ONERI PER IL PERSONALE IN ATTIVITA' DI SERVIZIO										
Capitolo - 001	STIPENDI ED ALTRI ASSEGNI FISSI	74.767.771,67	9.648,79	74.817.420,40	26.109,44	0,00	20.780,35	5.329,09	14.877,86	74.818.551,96	
Capitolo - 002	INDENNITA' DI ENTE	5.310.467,31	225.200,99	5.535.668,30	20.805,40	0,00	0,00	20.805,40	256.007,99	5.310.467,31	
Capitolo - 003	INDENNITA' E RIMBORSO SPESE DI TRASPORTO PER MISSIONI ALL'INTERNO	2.606.778,42	184.839,07	2.801.637,49	208.408,89	-1.525,38	266.881,51	0,00	164.859,07	2.873.658,03	
Capitolo - 004	INDENNITA' E RIMBORSO SPESE TRASPORTO PER MISSIONI ALL'ESTERO	113.019,50	0,00	113.019,50	18.378,41	0,00	18.378,41	0,00	0,00	131.391,91	
Capitolo - 005	ONERI PREVIDENZIALI ED ASSISTENZIALI A CARICO ENTE TRASFERIMENTI	331.817,00	9.556,92	261.373,92	0,00	0,00	0,00	0,00	9.556,92	261.817,00	
Capitolo - 006	ONERI SOCIALI A CARICO DELL'ENTE - QUOTA ESERCIZIO FONDO CASSA DI PREVIDENZA DIPENDENTI	20.708.634,75	5.847.897,19	26.556.531,94	9.800.942,07	-0,09	4.444.815,55	1.355.226,46	7.203.123,65	25.153.450,28	
Capitolo - 007	ALTRI ONERI SOCIALI A CARICO DELL'ENTE - QUOTA ESERCIZIO FONDO CASSA DI PREVIDENZA DIPENDENTI	67.619,24	6.773,72	73.452,96	0,00	0,00	0,00	0,00	6.773,72	67.619,24	
Capitolo - 008	CORSI PER IL PERSONALE E PARTECIPAZIONE ALLE SPESE PER CORSI INDETTATI DA ENTI, ISTITUZIONI ED AMMINIS	178.315,17	288.122,09	446.437,25	363.561,14	-958,65	368.842,67	3.760,82	271.882,90	507.157,84	
Capitolo - 009	PREMIO DI FINE LAVORO AL PERSONALE A TEMPO DETERMINATO	0,00	0,00	0,00	0,00	0,00	0,00	0,00	0,00	0,00	
Capitolo - 010	ONERI PER UTILIZZAZIONE PERSONALE DISTACCATO	352.910,70	735.534,73	1.088.445,42	467.123,89	-7.508,50	411.441,72	48.073,67	783.608,39	764.352,42	
Capitolo - 011	INDENNITA' 10% QUALIFICA FUNZIONALE E VARIE	0,00	0,00	0,00	0,00	0,00	0,00	0,00	0,00	0,00	
Capitolo - 013	FONDO TRATTAMENTO ACCESSORIO	10.884.028,30	6.025.346,48	16.909.399,28	9.601.169,86	0,00	8.442.284,69	3.220.875,20	9.248.215,18	17.324.313,96	
Capitolo - 014	TRATTAMENTO ACCESSORIO PERSONALE DISTACCATO	154.601,61	0,00	154.601,61	0,00	0,00	0,00	0,00	0,00	154.601,61	
Capitolo - 017	ONERI PER IL SERVIZIO MENSA	4.045.824,06	759.221,50	4.805.045,56	959.895,25	-5.276,50	954.718,75	0,00	759.221,50	5.000.342,81	
Capitolo - 018	TRATTAMENTO ACCESSORIO DIRIGENZA	4.521.897,22	4.237.225,03	8.759.012,25	3.490.250,13	0,00	2.105.038,02	1.365.221,11	5.522.448,14	6.605.816,24	
Capitolo - 019	FONDO PER RINNOVI CONTRATTUALI	0,00	0,00	0,00	0,00	0,00	0,00	0,00	0,00	0,00	
Totale Categoria - 02		123.993.429,89	18.327.379,99	142.320.809,88	21.075.834,48	-15.369,11	15.021.172,62	6.039.292,75	24.366.672,74	139.014.602,51	

XVI LEGISLATURA - DISEGNI DI LEGGE E RELAZIONI - DOCUMENTI

SPESA

Codice	BILANCIO CONTO Descrizione	GESTIONE DI COMPETENZA				GESTIONE DEI RESIDUI				GESTIONE DI CASSA	
		SOMME IMPEGNATE		TOTALI D=B+C	INIZIALI E	VARIAZIONE F	PAGATI G	DA PAGARE H=E+F-G	RESIDUI FINALI I=C+H	PAGAMENTI L=B+G	
		PAGATI B	DA PAGARE C								
Categoria - 04	SPESA PER L'ACQUISTO DI BENI DI CONSUMO E DI SERVIZI										
Capitolo - 001	SPESA PER LA STAMPA E L'ACQUISTO DI MATERIALI PERI SERVIZI DELL'ENTE	0,00	0,00	0,00	0,00	0,00	0,00	0,00	0,00	0,00	0,00
Capitolo - 002	STAMPA ANNUARIO E NOTIZIARIO - GESTIONE C.S.A.I.	0,00	0,00	0,00	0,00	0,00	0,00	0,00	0,00	0,00	0,00
Capitolo - 003	SPESA PER ATTIVITA' PROMOZIONALI	0,00	0,00	0,00	0,00	0,00	0,00	0,00	0,00	0,00	0,00
Capitolo - 004	SPESA PER PRESTAZIONI DEL SERVIZIO SOCCORSO STRADALE A SOCI	0,00	0,00	0,00	0,00	0,00	0,00	0,00	0,00	0,00	0,00
Capitolo - 005	SPESA DI PUBBLICITA' (C. 67/87 - GOMMA 2)	22.441,97	3.978,27	26.325,24	19.297,03	1.600,06	17.696,97	9,00	3.873,27	40.144,94	0,00
Capitolo - 006	AMMINDE - FACILITAZIONI AGLI ADERENTI, PAGAMENTI ALLA F.I.A. - GESTIONE C.S.A.I.	0,00	0,00	0,00	0,00	0,00	0,00	0,00	0,00	0,00	0,00
Capitolo - 007	PREMI ASSICURATIVI CONNESSI ALLO SVOLGIMENTO DI ATTIVITA' ISTITUZIONALI	0,00	0,00	0,00	0,00	0,00	0,00	0,00	0,00	0,00	0,00
Capitolo - 008	ASSICURAZIONI ATTIVITA' SPORTIVA - GESTIONE C.S.A.I.	0,00	0,00	0,00	0,00	0,00	0,00	0,00	0,00	0,00	0,00
Capitolo - 009	SPESA PER LO SVOLGIMENTO ATTIVITA' ASSISTENZA TURISTI	0,00	0,00	0,00	0,00	0,00	0,00	0,00	0,00	0,00	0,00
Capitolo - 010	PARTECIPAZIONE A MOSTRE, FIERE, CONGRESSI, CONVEGNI ED ALTRE MANIFESTAZIONI	0,00	0,00	0,00	0,00	0,00	0,00	0,00	0,00	0,00	0,00
Capitolo - 011	SEMINARI, AGGIORNAMENTO, PARTECIPAZIONE - MOSTRE DELLO SPORT, RAPPRESENTANZA - GESTIONE C.S.A.I.	0,00	0,00	0,00	0,00	0,00	0,00	0,00	0,00	0,00	0,00
Capitolo - 012	SPESA PER STUDI, INDAGINI, RILEVAZIONI E STATISTICHE	0,00	0,00	0,00	0,00	0,00	0,00	0,00	0,00	0,00	0,00
Capitolo - 013	CONSULENZE E PRESTAZIONI PROFESSIONALI	141.598,35	90.240,57	221.833,92	67.879,51	0,00	57.978,51	0,00	60.240,57	208.572,86	0,00
Capitolo - 014	CONSULENZE TECNICHE - GESTIONE C.S.A.I.	0,00	0,00	0,00	0,00	0,00	0,00	0,00	0,00	0,00	0,00
Capitolo - 015	SPESA PER IL FUNZIONAMENTO DI COMMISSIONI E COMITATI	32.295,50	34.444,67	66.730,17	1.437,22	0,00	1.437,22	0,00	34.444,67	33.222,72	0,00
Capitolo - 016	FUNZIONAMENTO ORGANI, COMMISSIONI DI STUDIO, COMMISSARI E GIUDICI DI GARA - GESTIONE C.S.A.I.	0,00	0,00	0,00	0,00	0,00	0,00	0,00	0,00	0,00	0,00
Capitolo - 017	ABBONAMENTI A RIVISTE, ACQUISTO PUBBLICAZIONI E OPERAZIONI ACCESSORIE	285.757,50	59.795,69	285.523,19	67.143,63	2.712,59	64.103,76	327,28	60.092,97	298.961,26	0,00
Capitolo - 018	ABBONAMENTI A RIVISTE E PUBBLICAZIONI - GESTIONE C.S.A.I.	0,00	0,00	0,00	0,00	0,00	0,00	0,00	0,00	0,00	0,00
Capitolo - 019	SPESA PER ASSOCIAZIONI AD ORGANISMI INTERNAZIONALI	0,00	0,00	0,00	0,00	0,00	0,00	0,00	0,00	0,00	0,00
Capitolo - 020	SPESA PER IL FUNZIONAMENTO DEL SISTEMA INFORMATIVO	15.511.895,15	17.914.891,68	33.428.566,83	16.558.903,07	-5,06	16.558.908,01	0,00	17.914.891,68	32.070.604,16	0,00
Capitolo - 021	SPESA DI DIFFUSIONE A MEZZO STAMPA, RADIO, TV, PROPAGANDA, BOLLETTINO INFORMAZIONI A.C.I.	0,00	0,00	0,00	0,00	0,00	0,00	0,00	0,00	0,00	0,00
Capitolo - 022	SPESA STAMPA PUBBLICAZIONI EDITE DALL'ENTE E DESTINATE ALLA VENDITA	0,00	0,00	0,00	0,00	0,00	0,00	0,00	0,00	0,00	0,00
Capitolo - 023	ACQUISTO VESTIARIO E DIVISE	11.916,57	8.402,13	20.320,79	11.817,93	0,00	11.817,93	0,00	8.402,13	23.728,40	0,00
Capitolo - 024	FITTO LOCALI	16.042.618,95	946.159,85	16.988.678,90	971.384,95	-124.137,54	762.085,27	85.158,04	933.216,83	16.804.714,22	0,00
Capitolo - 025	MANUTENZIONE, RIPARAZIONE ED ADATTAMENTO DI LOCALI E RELATIVI IMPIANTI	1.991.166,83	329.014,22	2.320.180,95	520.322,10	5.634,17	481.611,96	23.176,97	352.190,79	2.152.777,99	0,00

XVI LEGISLATURA - DISEGNI DI LEGGE E RELAZIONI - DOCUMENTI

SPESA

Codice	Descrizione	GESTIONE DI COMPETENZA				GESTIONE DEI RESIDUI						GESTIONE DI CASSA
		SOMME IMPEGNATE		TOTALI	INIZIALI	VARIAZIONE	PAGATI	DA PAGARE	RESIDUI FINALI	PAGAMENTI		
		PAGATI	DA PAGARE	D=B+C	E	F	G	H=EF+G	I=CH	L=B+G		
Capitolo - 026	SPESA POSTALI, TELEGRAFONICHE, TELEX	1.726.583,48	22.519,05	1.748.102,57	118.056,63	-721,11	111.975,00	396,52	22.218,60	1.840.558,49		
Capitolo - 027	SPESA POSTALI, TELEFONICHE, TELEGRAFICHE E TELEX C.S.A.I.	6,00	0,00	0,00	0,00	0,00	0,00	0,00	0,00	0,00		
Capitolo - 028	SPESA PER AUTOVEICOLI	28.403,03	3.650,99	32.054,02	3.344,47	-4,01	3.040,46	0,00	3.036,99	31.443,48		
Capitolo - 029	SPESA PER L'ENERGIA ELETTRICA, L'ILLUMINAZIONE E LA FORZA MOTRICE	1.728.311,94	86.236,45	1.814.548,39	223.945,78	-7.094,80	216.850,99	0,00	68.856,45	1.941.656,93		
Capitolo - 030	SPESA PER IL RISCALDAMENTO	302.522,52	18.782,63	321.305,35	28.152,42	-1.091,98	27.060,43	0,00	18.782,63	320.585,96		
Capitolo - 031	TRASPORTI E FACCINAGGIO	1.252.969,02	166.653,19	1.419.622,21	216.130,15	-1.481,00	212.555,25	2.092,90	169.346,08	1.485.485,27		
Capitolo - 032	PREMI DI ASSICURAZIONE	807.524,90	2.214,30	809.739,20	80,56	-0,01	80,55	0,00	2.214,30	807.875,45		
Capitolo - 033	PULIZIE LOCALI - DERATTIZZAZIONE - DISINFESTAZIONE - GIENIZZAZIONE - SMALTIMENTO RIFIUTI	2.062.713,01	211.128,14	2.273.841,15	278.934,44	1.815,71	269.230,22	7.886,51	219.916,65	2.493.943,23		
Capitolo - 034	SPESA DI RAPPRESENTANZA	15.529,29	1.767,38	17.296,61	2.236,83	0,00	2.236,83	0,00	1.767,38	17.866,06		
Capitolo - 035	NOLEGGI DIVERSI	619.492,35	90.056,86	709.549,21	150.032,18	-281,25	149.750,93	0,00	90.056,86	768.243,28		
Capitolo - 036	VIGILANZA UFFICI	1.338.869,00	293.985,17	1.632.854,17	363.942,96	-7.994,24	375.885,47	71,95	294.057,12	1.716.755,47		
Capitolo - 037	SPESA PER L'ACQUISTO DI MATERIALE DI CONSUMO, STAMPATI E CANCELLERIA	721.747,23	408.661,64	1.130.408,87	417.007,85	52.700,26	340.581,08	23.726,50	433.410,05	1.062.328,31		
Capitolo - 038	STAMPATI, CANCELLERIA, MATERIALE DI CONSUMO - C.S.A.I.	0,00	0,00	0,00	0,00	0,00	0,00	0,00	0,00	0,00		
Capitolo - 039	FUNZIONAMENTO MACCHINE FOTOCOPIATRICI	0,00	0,00	0,00	0,00	0,00	0,00	0,00	0,00	0,00		
Capitolo - 040	ACQUISTO DI BENI D'USO DI VALORE UNITARIO INFERIORE A LIRE 1.000.000	35.881,61	492,54	36.374,15	1.567,36	0,00	1.567,36	0,00	492,54	37.229,00		
Capitolo - 041	VISITE MEDICHE	16.878,81	767,08	17.645,89	113,31	-3,66	109,65	0,00	767,08	15.788,26		
Capitolo - 042	SPESA PER CONCORSI	1.219,84	0,00	1.219,84	18.825,40	0,00	0,00	16.625,40	15.825,40	1.219,84		
Capitolo - 043	SPESA VARIE	91.598,26	15.848,84	107.447,10	21.824,12	-4.875,56	17.948,56	0,00	15.848,84	108.744,82		
Capitolo - 044	SPESA RELATIVA ALLA RISCOSSIONE DELLE TASSE AUTOMOBILISTICHE	0,00	0,00	0,00	0,00	0,00	0,00	0,00	0,00	0,00		
Capitolo - 045	SERVIZI RELATIVI ALLA RISCOSSIONE DELLE TASSE AUTOMOBILISTICHE	0,00	0,00	0,00	0,00	0,00	0,00	0,00	0,00	0,00		
Capitolo - 046	ACQUISTO COPPE, TARGHE E TROFEI	0,00	0,00	0,00	0,00	0,00	0,00	0,00	0,00	0,00		
Capitolo - 047	PAGAMENTI A SOCIETA' PETROLIFERE PER BUONI BENZINA UTILIZZATI DA TURISTI STRANIERI	0,00	0,00	0,00	0,00	0,00	0,00	0,00	0,00	0,00		
Capitolo - 048	PROVVISORI AD AA.CC. E TCI ESTERI PER VENDITA BUONI BENZINA A TURISTI STRANIERI	0,00	0,00	0,00	0,00	0,00	0,00	0,00	0,00	0,00		
Capitolo - 049	PAGAMENTI ALLA SOCIETA' AUTOSTRADE PER TESSERE PEDAGOGI UTILIZZATE DAI TURISTI STRANIERI	0,00	0,00	0,00	0,00	0,00	0,00	0,00	0,00	0,00		
Capitolo - 050	CORRISPETTIVI AD AA.CC. ITALIANI DEL SUD PER CONVERSIONE SUPERBUONI BENZINA A TURISTI STRANIERI - CO	0,00	0,00	0,00	0,00	0,00	0,00	0,00	0,00	0,00		
Capitolo - 051	SPESA PER L'ACQUISTO DI VALUTA PER L'ATTIVITA' DI CAMBIO	0,00	0,00	0,00	0,00	0,00	0,00	0,00	0,00	0,00		
Capitolo - 052	RIASCIO CARTE VERDI E POLIZZE FRONTIERA	0,00	0,00	0,00	0,00	0,00	0,00	0,00	0,00	0,00		
Capitolo - 053	SPESA MINUTE D'UFFICIO E ALTRE SPESA DEL CASSIERE ECONOMICO	58.407,42	1.360,56	59.767,98	1.489,51	-11.389,70	348,72	0,00	1.360,56	58.757,14		

XVI LEGISLATURA - DISEGNI DI LEGGE E RELAZIONI - DOCUMENTI

SPESE

Codice	Descrizione	BILANCIO			GESTIONE DI COMPETENZA				GESTIONE DEI RESIDUI				GESTIONE DI CASSA PAGAMENTI L=B+G		
		CONTO			SOMME IMPEGNATE		PAGATI B	DA PAGARE C	TOTALI D=B+C	INIZIALI E	VARIAZIONE F	PAGATI G		DA PAGARE H=E+G	RESIDUI FINALI I=C+H
		CONTO			SOMME IMPEGNATE										
Categoria - 06															
Capitolo - 001	TRASFERIMENTI PASSIVI ALLO STATO	0,00	0,00	0,00	0,00	0,00	0,00	0,00	0,00	0,00	0,00	0,00	0,00	0,00	
Capitolo - 002	TRASFERIMENTI PASSIVI ALLE REGIONI	0,00	0,00	0,00	0,00	0,00	0,00	0,00	0,00	0,00	0,00	0,00	0,00	0,00	
Capitolo - 003	TRASFERIMENTI PASSIVI ALLE PROVINCE E AI COMUNI	0,00	0,00	0,00	0,00	0,00	0,00	0,00	0,00	0,00	0,00	0,00	0,00	0,00	
Capitolo - 004	AD AA.CC. PER FINANZIAMENTO REALIZZAZIONI IMPIANTI SOCIALI	0,00	0,00	0,00	0,00	0,00	0,00	0,00	0,00	0,00	0,00	0,00	0,00	0,00	
Capitolo - 005	AD AA. CC. PER ATTIVITA' SPORTIVA AUTOMOBILISTICA ALL'AUTOMOBILE CLUB ROMA A FRONTE DI SPECIALI ONERI DI RAPPRESENTANZA	0,00	0,00	0,00	0,00	0,00	0,00	0,00	0,00	0,00	0,00	0,00	0,00	0,00	
Capitolo - 007	CONTRIBUTI TERZI	0,00	0,00	0,00	0,00	0,00	0,00	0,00	0,00	0,00	0,00	0,00	0,00	0,00	
Capitolo - 008	AD AA.CC. IN DIPENDENZA DI EVENTUALI CALAMITA'	0,00	0,00	0,00	0,00	0,00	0,00	0,00	0,00	0,00	0,00	0,00	0,00	0,00	
Capitolo - 009	AD AA.CC. IN BASE ALL'ACCORDO AGI/AGIP	0,00	0,00	0,00	0,00	0,00	0,00	0,00	0,00	0,00	0,00	0,00	0,00	0,00	
Capitolo - 010	CONTRIBUTI PER L'ORGANIZZAZIONE DI MANIFESTAZIONI A CARATTERE NAZIONALE E INTERNAZIONALE	0,00	0,00	0,00	0,00	0,00	0,00	0,00	0,00	0,00	0,00	0,00	0,00	0,00	
Capitolo - 011	AD AA.CC. PER ORGANIZZAZIONE CONVEGNO COMMISSIONI GIURIDICHE	0,00	0,00	0,00	0,00	0,00	0,00	0,00	0,00	0,00	0,00	0,00	0,00	0,00	
Capitolo - 012	ALL'ISTITUTO CENTRALE DI STATISTICA PER STATISTICHE INCIDENTI STRADALI	0,00	0,00	0,00	0,00	0,00	0,00	0,00	0,00	0,00	0,00	0,00	0,00	0,00	
Capitolo - 013	AL PERSONALE IN SERVIZIO PER INTERVENTI ASSISTENZIALI	1.187.708,76	217.876,12	1.405.584,88	1.187.708,76	217.876,12	1.405.584,88	300.459,82	-45.539,21	254.920,61	0,00	217.876,12	0,00	1.442.829,37	
Capitolo - 014	CONTRIBUTI A FONDAZIONI E ASSOCIAZIONI	0,00	0,00	0,00	0,00	0,00	0,00	0,00	0,00	0,00	0,00	0,00	0,00	0,00	
Capitolo - 015	AL SERVIZIO SOCCORSO STRADALE S.P.A. PER SOCCORSO A TURISTI STRANIERI	0,00	0,00	0,00	0,00	0,00	0,00	0,00	0,00	0,00	0,00	0,00	0,00	0,00	
Capitolo - 016	ALLA FEDERAZIONE MOTOCICLISTICA ITALIANA	0,00	0,00	0,00	0,00	0,00	0,00	0,00	0,00	0,00	0,00	0,00	0,00	0,00	
Capitolo - 017	ALLA FEDERAZIONE ITALIANA DEL CAMPIONATO E DEL CARAVANNING - FEDERCAMPING	0,00	0,00	0,00	0,00	0,00	0,00	0,00	0,00	0,00	0,00	0,00	0,00	0,00	
Capitolo - 018	AD ENTI ED ASSOCIAZIONI SVOLGENTI ATTIVITA' CONNESSE AGLI SCOPI ISTITUZIONALI DELL'ENTE	0,00	0,00	0,00	0,00	0,00	0,00	0,00	0,00	0,00	0,00	0,00	0,00	0,00	
Capitolo - 019	A TERZI PER INIZIATIVE DI STUDIO	0,00	0,00	0,00	0,00	0,00	0,00	0,00	0,00	0,00	0,00	0,00	0,00	0,00	
Capitolo - 020	EQUO INDENNIZZO AL PERSONALE DIPENDENTE	0,00	0,00	0,00	0,00	0,00	0,00	0,00	0,00	0,00	0,00	0,00	0,00	0,00	
Capitolo - 021	AD ORGANIZZAZIONI VARIE E A PILOTI PER ATTIVITA' SPORTIVA AUTOMOBILISTICA	0,00	0,00	0,00	0,00	0,00	0,00	0,00	0,00	0,00	0,00	0,00	0,00	0,00	
Capitolo - 022	AL SERVIZIO SOCCORSO STRADALE PER ASSISTENZA ED INFORMAZIONI AI TURISTI STRANIERI	0,00	0,00	0,00	0,00	0,00	0,00	0,00	0,00	0,00	0,00	0,00	0,00	0,00	
Capitolo - 023	CONTRIBUTO STRAORDINARIO AD AA.CC. PER NUOVO SISTEMA ESATTORIALE TASSE DI CIRCOLAZIONE	0,00	0,00	0,00	0,00	0,00	0,00	0,00	0,00	0,00	0,00	0,00	0,00	0,00	
Totale Categoria - 06		1.187.708,76	217.876,12	1.405.584,88	1.187.708,76	217.876,12	1.405.584,88	300.459,82	-45.539,21	254.920,61	0,00	217.876,12	0,00	1.442.829,37	

XVI LEGISLATURA - DISEGNI DI LEGGE E RELAZIONI - DOCUMENTI

SPESA

Codice	Descrizione	GESTIONE DI COMPETENZA				GESTIONE DEI RESIDUI				GESTIONE DI CASSA	
		SOMME IMPEGNATE		TOTALI D=B+C	VARIAZIONE F	PAGATI G	DA PAGARE H=E+F-G	RESIDUI FINALI I=C+H	PAGAMENTI L=B+G		
		PAGATI B	DA PAGARE C							INIZIALI E	DA PAGARE H=E+F-G
Categoria - 07											
ONERI FINANZIARI											
Capitolo - 001	INTERESSI PASSIVI	0,00	0,00	0,00	0,00	0,00	0,00	0,00	0,00	0,00	0,00
Capitolo - 002	SPESA E COMMISSIONI BANCARIE	762,67	0,00	762,67	0,00	0,00	0,00	0,00	0,00	0,00	762,67
Capitolo - 003	SPESA E COMMISSIONI BANCARIE - GESTIONE C.S.A.I.	0,00	0,00	0,00	0,00	0,00	0,00	0,00	0,00	0,00	0,00
Capitolo - 004	INTERESSI DI MORA SU RITARDATI PAGAMENTI	0,00	0,00	0,00	0,00	0,00	0,00	0,00	0,00	0,00	0,00
Capitolo - 005	ONERI FINANZIARI A CARICO ENTE SU PRESTITI AL PERSONALE DIPENDENTE	0,00	0,00	0,00	0,00	0,00	0,00	0,00	0,00	0,00	0,00
Capitolo - 006	QUOTA INTERESSI SU MUTUI ED ANTICIPAZIONI I.N.A.	0,00	0,00	0,00	0,00	0,00	0,00	0,00	0,00	0,00	0,00
Capitolo - 007	POLIZZE FIDELIUSORIE	66.033,73	0,00	66.033,73	9.390,35	3.179,83	6.210,52	0,00	0,00	0,00	72.244,25
Totale Categoria - 07		66.815,40	0,00	66.815,40	9.390,35	-3.179,83	6.210,52	0,00	0,00	0,00	73.026,92

Categoria - 08											
ONERI TRIBUTARI											
Capitolo - 001	IMPOSTE E TASSE ED ALTRI TRIBUTI	714.047,66	32.209,01	746.256,67	53.599,63	-2.198,97	48.058,53	336,53	32.545,54	0,00	762.115,99
Capitolo - 002	I.V.A. INDETRABILE	8.537.027,30	0,00	8.537.027,30	0,00	0,00	0,00	0,00	0,00	0,00	8.537.027,30
Capitolo - 003	PAGAMENTO ALL'IN.A. PER IMPOSTE SU PREMIO POLIZZA QUIESCENZA DIPENDENTI	11.683,55	0,00	11.683,55	0,00	0,00	0,00	0,00	0,00	0,00	11.683,55
Capitolo - 004	IMPOSTA REGIONALE ATTIVITA' PRODUTTIVE	6.487.508,33	1.881.312,29	8.368.820,62	1.457.954,49	0,00	1.457.954,49	0,00	1.381.312,29	0,00	7.955.464,32
Capitolo - 005	I.R.E.S.	0,00	0,00	0,00	0,00	0,00	0,00	0,00	0,00	0,00	0,00
Totale Categoria - 08		15.760.266,34	1.413.521,30	17.173.787,64	1.511.554,32	-5.198,97	1.506.618,82	336,53	1.413.857,83	0,00	17.266.287,16

Categoria - 09											
POSTE CORRETTIVE E COMPENSATIVE DI ENTRATE CORRENTI											
Capitolo - 001	RESTITUZIONE E RIMBORSI DIVERSI	2.656.714,57	12.774,03	2.669.488,60	1.639,91	-65,24	1.574,67	0,00	12.774,03	0,00	2.656.268,24
Capitolo - 002	RIMBORSI BUONI BENZINA PER TURISTI STRANIERI	0,00	0,00	0,00	0,00	0,00	0,00	0,00	0,00	0,00	0,00
Capitolo - 003	PERDITE PER OSCILLAZIONE CAMBI SERVIZIO BUONI BENZINA PER TURISTI STRANIERI	0,00	0,00	0,00	0,00	0,00	0,00	0,00	0,00	0,00	0,00
Capitolo - 004	VARIE ED EVENTUALI	0,00	0,00	0,00	0,00	0,00	0,00	0,00	0,00	0,00	0,00
Totale Categoria - 09		2.656.714,57	12.774,03	2.669.488,60	1.639,91	-65,24	1.574,67	0,00	12.774,03	0,00	2.656.268,24

XVI LEGISLATURA - DISEGNI DI LEGGE E RELAZIONI - DOCUMENTI

SPESE

Codice	Descrizione	BILANCIO				GESTIONE DI COMPETENZA				GESTIONE DEI RESIDUI				GESTIONE DI CASSA			
		CONTO				SOMME IMPEGNATE				INIZIALI E	VARIAZIONE F	PAGATI G	DA PAGARE H=E+F-G	RESIDUI FINALI I=C+H	PAGAMENTI L=B+G		
		PAGATI B	DA PAGARE C	TOTALI D=B+C	TOTALI D=B+C	PAGATI G	DA PAGARE H=E+F-G	RESIDUI FINALI I=C+H	PAGAMENTI L=B+G								
Categoria - 10																	
Capitolo - 001	SPESE NON CLASSIFICABILI IN ALTRE VOCI																
Capitolo - 002	SPESE PER UTI, ABBONAMENTI, RISCARCIMENTI ED ACCESSORI	691.325,05	23.800,05	715.125,10	2.082,84	0,00	2.082,84	0,00	23.800,05	0,00	23.800,05	0,00	0,00	0,00	0,00	0,00	
Capitolo - 003	FONDI DI RISERVA	0,00	0,00	0,00	0,00	0,00	0,00	0,00	0,00	0,00	0,00	0,00	0,00	0,00	0,00	0,00	
Capitolo - 004	ONERI PER RIMBORSO ALI.N.P.S. (L.G. 824 DEL 9-10-71)	0,00	0,00	0,00	0,00	0,00	0,00	0,00	0,00	0,00	0,00	0,00	0,00	0,00	0,00	0,00	
Capitolo - 005	ONERI RIMBORSO CASSA DI PREVIDENZA (L.G. 336 DEL 14-5-71)	22.916,25	0,00	22.916,25	1.615,63	0,00	1.615,63	0,00	99,55	0,00	99,55	0,00	0,00	0,00	24.435,53	0,00	
Capitolo - 006	SPESE PER LA RISTRUTTURAZIONE E L'AMPLIAMENTO DELL'UFF. AA VENTIMIGLIA	0,00	0,00	0,00	0,00	0,00	0,00	0,00	0,00	0,00	0,00	0,00	0,00	0,00	0,00	0,00	
Capitolo - 007	SOPRAVVENienze PASSIVE	0,00	0,00	0,00	0,00	0,00	0,00	0,00	0,00	0,00	0,00	0,00	0,00	0,00	0,00	0,00	
Capitolo - 008	ONERI ACCESSORI POLIZZA I.N.A. - QUIESCENZA DIPENDENTI	0,00	0,00	0,00	0,00	0,00	0,00	0,00	0,00	0,00	0,00	0,00	0,00	0,00	0,00	0,00	
Capitolo - 009	VERSAMENTI AL FONDO NAZIONALI E PER LE POLITICHE SOCIALI	0,00	0,00	0,00	0,00	0,00	0,00	0,00	0,00	0,00	0,00	0,00	0,00	0,00	0,00	0,00	
Totale Categoria - 10		714.241,30	23.800,05	738.041,35	3.698,47	0,00	3.698,47	0,00	23.899,60	0,00	23.899,60	0,00	0,00	0,00	24.435,53	0,00	
Totale Titolo - 01																	
		194.484.388,83	41.972.419,86	236.456.808,79	44.592.721,95	-384.744,77	38.095.865,38	0,00	8.212.110,80	0,00	8.212.110,80	0,00	0,00	0,00	48.188.850,65	0,00	232.580.255,31

SPESE

Codice	Descrizione	GESTIONE DI COMPETENZA				GESTIONE DEI RESIDUI				GESTIONE DI CASSA	
		SOMME IMPEGNATE		TOTALI D=B+C	INIZIALI E	VARIAZIONE F	PAGATI G	DA PAGARE H=E+F-G	RESIDUI FINALI I=C+H	PAGAMENTI L=B+G	
		PAGATI B	DA PAGARE C								H=E+F-G
ESTINZIONE DEBITI DIVERSI											
Capitolo - 001	IMPOSTE E TASSE PRECEDENTEMENTE ACCANTONATE	0,00	0,00	0,00	0,00	0,00	0,00	0,00	0,00	0,00	0,00
Capitolo - 002	DEBITI VARI	0,00	0,00	0,00	0,00	0,00	0,00	0,00	0,00	0,00	0,00
Capitolo - 003	DEPOSITI A CAUZIONE	0,00	0,00	0,00	0,00	0,00	0,00	0,00	0,00	0,00	0,00
Capitolo - 004	ESTINZIONE DI DEBITI A BREVE TERMINE PRESSO BANCHE	0,00	0,00	0,00	0,00	0,00	0,00	0,00	0,00	0,00	0,00
Capitolo - 005	PAGAMENTI PER C/A C. ESTERI	0,00	0,00	0,00	0,00	0,00	0,00	0,00	0,00	0,00	0,00
Totale Categoria - 20		0,00	0,00	0,00	0,00	0,00	0,00	0,00	0,00	0,00	0,00
Totale Titolo - 03		0,00	0,00	0,00	0,00	0,00	0,00	0,00	0,00	0,00	0,00
SPESE COMPLESSIVE		202.751.627,16	46.595.680,76	249.327.307,92	48.924.690,41	-303.519,85	42.390.693,86	6.230.487,50	52.626.169,26	245.122.310,22	

XVI LEGISLATURA - DISEGNI DI LEGGE E RELAZIONI - DOCUMENTI

SPESE

Codice	Descrizione	GESTIONE DI COMPETENZA				GESTIONE DEI RESIDUI						GESTIONE DI CASSA
		SOMME IMPEGNATE				INIZIALI	VARIAZIONE	PAGATI	DA PAGARE	RESIDUI FINALI	PAGAMENTI	
		PAGATI	DA PAGARE	TOTALI	DEBITO							F
		B	C	DEBITO	E	F	G	H+E+F+G	I=C+H	L=B+G		
Capitolo - 028	TESSERE AUTOSTRADALI (PACCHETTI TURISTICI)	0,00	0,00	0,00	0,00	0,00	0,00	0,00	0,00	0,00	0,00	
Totale Categoria - 21		1.482.232.847,63	13.071.283,30	1.505.304.130,93	10.752.183,97	0,00	10.752.183,97	0,00	13.071.283,30	1.502.985.031,60		
Totale Titolo - 04		1.482.232.847,63	13.071.283,30	1.505.304.130,93	10.752.183,97	0,00	10.752.183,97	0,00	13.071.283,30	1.502.985.031,60		
SPESE TOTALI		1.684.964.474,79	59.666.964,06	1.754.631.438,85	59.676.874,38	-303.518,85	53.442.877,03	6.230.487,50	65.897.451,56	1.748.107.341,82		

Conto consuntivo 2010

Quadro riassuntivo – risultati differenziali

Situazione amministrativa – situazione patrimoniale

Conto economico

QUADRO RIASSUNTIVO



QUADRO RIASSUNTIVO DEL RENDICONTO FINANZIARIO 2010 - GENERALE

ENTRATE			USCITE		
Descrizione	Competenza	Cassa	Descrizione	Competenza	Cassa
TITOLO - 01	ENTRATE CORRENTI		TITOLO - 01	USCITE CORRENTI	
Categoria - 01	ALIQUOTE CONTRIBUTIVE A CARICO DEI DATORI DI LAVORO E DEGLI ISCRITTI	39.871.749,28	Categoria - 01	SPESE PER GLI ORGANI DELL'ENTE	926.100,44
Categoria - 02	QUOTE DI PARTECIPAZIONE DEGLI ISCRITTI ALL'ONERE DI SPECIFICHE GESTIONI	0,00	Categoria - 02	ONERI PER IL PERSONALE IN ATTIVITA' DI SERVIZIO	169.166.303,19
Categoria - 03	TRASFERIMENTI DA PARTE DELLO STATO	0,00	Categoria - 03	ONERI PER IL PERSONALE IN QUIESCENZA	0,00
Categoria - 04	TRASFERIMENTI DA PARTE DELLE REGIONI	20.000,00	Categoria - 04	SPESA PER L'ACQUISTO DI BENI DI CONSUMO E DI SERVIZI	153.166.188,31
Categoria - 05	TRASFERIMENTI DA PARTE DEI COMUNI E DELLE PROVINCE	600.000,00	Categoria - 05	SPESA PER PRESTAZIONI ISTITUZIONALI	0,00
Categoria - 06	TRASFERIMENTI DA PARTE DI ALTRI ENTI DEL SETTORE PUBBLICO	1.411.350,00	Categoria - 06	TRASFERIMENTI PASSIVI	5.876.571,86
Categoria - 07	ENTRATE DERIVANTI DALLA VENDITA DI BENI E DALLA PRESTAZIONE DI SERVIZI	285.220.298,30	Categoria - 07	ONERI FINANZIARI	119.291,50
Categoria - 08	REDDITI E PROVENTI PATRIMONIALI	5.804.874,58	Categoria - 08	ONERI TRIBUTARI	19.876.444,53
Categoria - 09	POSTE CORRETTIVE E COMPENSATIVE DI SPESE CORRENTI	6.672.224,52	Categoria - 09	POSTE CORRETTIVE E COMPENSATIVE DI ENTRATE CORRENTI	2.656.046,28
Categoria - 10	ENTRATE NON CLASSIFICABILI IN ALTRE VOCI	874.836,55	Categoria - 10	SPESE NON CLASSIFICABILI IN ALTRE VOCI	2.844.822,84
Totale Titolo - 01		336.809.558,56	Totale Titolo - 01		343.802.146,39
TITOLO - 02	ENTRATE IN CONTO CAPITALE		TITOLO - 02	USCITE IN CONTO CAPITALE	
Categoria - 11	ALIENAZIONE DI IMMOBILI E DIRITTI REALI	330.000,00	Categoria - 11	ACQUISIZIONE DI BENI DI USO DURALE ED OPERE IMMOBILIARI	1.433.600,11
Categoria - 12	ALIENAZIONE DI IMMOBILIZZAZIONI TECNICHE	1.855,00	Categoria - 12	ACQUISIZIONE DI IMMOBILIZZAZIONI TECNICHE	9.728.389,20
Categoria - 13	REALIZZO DI VALORI MOBILIARI	11.801,00	Categoria - 13	PARTICIPAZIONI E ACQUISTO DI VALORI MOBILIARI	0,00
Categoria - 14	RISCOSSIONE DI CREDITI	15.891.808,73	Categoria - 14	CONCESSIONE DI CREDITI ED ANTICIPAZIONI	13.057.977,20
Categoria - 15	TRASFERIMENTI DALLO STATO	0,00	Categoria - 15	IMPIENITA' DI ANZIANITA' E SIMILARI AL PERSONALE CESSATO DAL SERVIZIO	8.195.065,22
Categoria - 16	TRASFERIMENTI DALLE REGIONI	0,00			
Categoria - 17	TRASFERIMENTI DA COMUNI E PROVINCE	6,00			
Categoria - 18	TRASFERIMENTI DA ALTRI ENTI DEL SETTORE PUBBLICO	0,00			
Totale Titolo - 02		16.885.064,73	Totale Titolo - 02		31.046.277,72
ENTRATE FINALI		348.308.328,30	USCITE FINALI		374.851.423,11

ENTRATE		USCITE	
Descrizione	Competenza	Descrizione	Competenza
			Cassa
Titolo - 03	ENTRATE PER ACCENSIONE DI PRESTITI	Titolo - 03	USCITE PER RIMBORSI PRESTITI
Categoria - 19	ASSUNZIONE DI MUTUI	Categoria - 19	RIMBORSI DI MUTUI
			0,00
Categoria - 20	ASSUNZIONE DI ALTRI DEBITI FINANZIARI	Categoria - 17	RIMBORSI DI ANTICIPAZIONI PASSIVE
			0,00
Categoria - 21	EMISSIONE DI OBBLIGAZIONI	Categoria - 18	RIMBORSI DI OBBLIGAZIONI
			0,00
		Categoria - 16	RESTITUZIONE ALLE GESTIONI AUTONOME DI ANTICIPAZIONI
			0,00
		Categoria - 20	ESTINZIONE DEBITI DIVERSI
			92.257,64
			10.127,06
Totale Titolo - 03	92.257,64	Totale Titolo - 03	92.257,64
ENTRATE COMPLESSIVE	352.736.880,93	USCITE COMPLESSIVE	387.325.883,69
Titolo - 04	PARTITE DI GIRO	Titolo - 04	PARTITE DI GIRO
Categoria - 22	ENTRATE-AVENTI NATURA DI PARTITE DI GIRO	Categoria - 21	SPESE AVENTI NATURA DI PARTITE DI GIRO
	1.864.434.470,78		1.864.434.470,78
ENTRATE TOTALI	2.017.171.351,71	USCITE TOTALI	2.051.760.354,47
			2.036.500.475,46
TOTALE GENERALE	2.017.171.351,71	TOTALE GENERALE	2.051.760.354,47
DISAVANZO DI COMPETENZA		AVANZO DI COMPETENZA	
DISAVANZO DI CASSA	34.569.082,76	AVANZO DI CASSA	
			27.666.452,78
TOTALE A PAREGGIO	2.051.760.354,47	TOTALE A PAREGGIO	2.051.760.354,47
			2.036.500.475,46

RISULTATI DIFFERENZIALI

Risultati differenziali

ESERCIZIO 2010

Descrizione	Gestione di competenza
Disavanzo di competenza	-34.589.002,76
Entrate correnti	336.609.558,56
Spese correnti	354.819.316,32
Differenza di parte corrente	-18.209.757,76
Entrate finali	352.644.623,29
Spese finali	387.233.626,05
Saldo netto da finanziare	-34.589.002,76
Entrate finali	352.644.623,29
Spese complessive	387.325.883,69
Differenza	-34.681.260,40

SITUAZIONE AMMINISTRATIVA

**SITUAZIONE AMMINISTRATIVA
ESERCIZIO 2010**

Avanzo di cassa all'inizio dell'esercizio		8.470.222,29
Riscossioni		
in conto competenza	1.924.231.710,80	
in conto residui	<u>84.502.311,88</u>	
Totale riscossioni		2.008.734.022,68
Pagamenti		
in conto competenza	1.937.394.971,29	
in conto residui	<u>99.105.504,17</u>	
Totale pagamenti		2.036.500.475,46
Disavanzo di cassa al 2010		-19.296.230,49
Residui attivi		
dell'esercizio	92.939.640,91	
degli esercizi precedenti	<u>143.939.271,71</u>	
Totale residui attivi		236.878.912,62
Residui passivi		
dell'esercizio	114.365.383,18	
degli esercizi precedenti	<u>21.548.607,72</u>	
Totale residui passivi		135.913.990,90
Avanzo di Amministrazione al 31.12.2010		81.668.691,23
di cui:		
parte vincolata		
- fondo rinnovi contrattuali	0,00	
- fondo svalutazione crediti	10.097.887,82	
- fondo copertura oneri futuri	0,00	
totale parte vincolata	<u>10.097.887,82</u>	
parte libera	<u>71.570.803,41</u>	
		81.668.691,23

SITUAZIONE PATRIMONIALE

SITUAZIONE PATRIMONIALE AL 31 DICEMBRE 2010

PASSIVITA'

	Consistenza al 31.12.2010	Riferimento al 31.12.2009
ATTIVITA'		
Disponibilità liquide		
- Banche	387.583,13	5.291.087,94
- Cassa	930.821,26	698.809,59
- Conti correnti postali	269.982,68	260.527,15
	1.588.387,07	6.250.424,68
Conti correnti postali indisponibili		
- Tasse di circolazione	3.185.612,43	3.179.134,13
	0,00	0,00
Ordinativi di pagamento da emettere		
Ratei e risconti attivi		
- Ratei attivi	0,00	0,00
- Risconti attivi	7.164.916,05	9.029.849,49
	7.164.916,05	9.029.849,49
Residui attivi		
- Residui attivi	236.878.912,62	231.089.032,85
	236.878.912,62	231.089.032,85
Crediti finanziari		
- Depositi cauzionali	981.043,01	981.786,71
- Crediti verso INA per polizza quiescenza dipendenti	7.737.826,19	10.370.914,02
- Finanziamenti diversi	1.500.000,00	1.500.000,00
	10.218.869,20	12.852.700,73
Fondi a disposizione presso il sistema bancario e l'amministrazione postale		
	1.588.387,07	959.336,74
Debiti di Tesoreria		
- Debiti v/ Istituto cassiere	22.481.843,13	0,00
	0,00	0,00
Ordinativi di incasso da emettere		
Ratei e risconti passivi		
- Ratei passivi	0,00	141.238,00
- Risconti passivi	13.380.794,33	18.628.292,74
	13.380.794,33	18.769.530,74
Residui passivi		
- Residui passivi	135.913.990,90	121.663.671,54
	135.913.990,90	121.663.671,54
Debiti finanziari		
- Anticipazione vendita immobili	0,00	0,00
- Mutui ed anticipazioni passive	0,00	0,00
- Debiti finanziari diversi	0,00	0,00
	0,00	0,00

ATTIVITA'		PASSIVITA'	
	Consistenza al 31.12.2010	Riferimento al 31.12.2009	
Rimanenze finali			Fondi di accantonamento vari
- Rimanenze di prodotti	255.727,20	17.455,50	- Fondo liquidazione indennità anzianità personale
			- Fondo oneri futuri
			- Fondo copertura perdite soc. controllate
	255.727,20	17.455,50	
Immobilizzazioni finanziarie			Poste rettificative dell'attivo
- Partecipazioni	77.933.933,44	78.124.373,54	- Fondo svalutazione crediti
- Titoli emessi o garantiti dallo Stato	5.142,72	5.142,72	- Fondo ammortamento immobili
- Immobilizzazioni finanziarie in corso	0,00	0,00	- Fondo ammortamento mobilio, impianti, macchine
	77.939.076,16	78.129.516,26	- Fondo ammortamento automezzi
Immobili			
- Edifici - Terreni	29.172.568,70	28.331.901,19	
- Ripristini e trasformazioni	0,00	44.053,63	
- Acquisti e costruzioni in corso - immobili	3.658.769,30	3.658.769,30	
	32.831.338,00	32.034.724,12	
Immobilizzazioni materiali			
- Impianti, attrezzature, macchinari, mobilio, macchine	55.024.145,42	54.270.416,85	
- Autoveicoli	1.560.175,03	1.560.175,03	
- Acquisti in corso immobilizzazioni tecniche	0,00	549.856,67	
	56.584.320,45	56.380.448,55	
			Consistenza al 31.12.2010
			Riferimento al 31.12.2009
	153.885.396,41	145.686.562,09	
	0,00	4.050.000,00	
	0,00	0,00	
	153.885.396,41	149.736.562,09	
	10.097.887,82	15.216.589,23	
	16.898.579,43	16.285.911,98	
	45.227.380,84	42.999.901,12	
	1.551.474,17	1.546.886,39	
	73.775.322,26	76.049.288,72	

XVI LEGISLATURA - DISEGNI DI LEGGE E RELAZIONI - DOCUMENTI

ATTIVITA'		PASSIVITA'	
Consistenza al 31.12.2010	Riferimento al 31.12.2009	Consistenza al 31.12.2010	Riferimento al 31.12.2009
Immobilizzazioni immateriali			
- Applicativi informatici	6.478.688,67		
- Oneri pluriennali - immobili di terzi	391.943,11		
- Acquisti in corso	4.011.825,28		
TOTALE ATTIVITA'	10.882.457,06	401.025.734,10	367.178.389,83
TOTALE ATTIVITA'			
Deficit Patrimoniale			
- Disavanzo economico di esercizio	30.226.328,04		
- Disavanzo economico esercizi precedenti	0,00	72.667.353,54	102.893.681,58
		0,00	0,00
TOTALE ATTIVITA'	30.226.328,04	72.667.353,54	102.893.681,58
Conti d'ordine			
- Garanzie ipotecarie	790.380,00	790.380,00	790.380,00
- Lettere di patronage impegnative	32.306.247,18	32.306.247,18	32.306.247,18
- Debitori per fidejussioni	20.969.553,80	20.969.553,80	24.827.669,56
TOTALE GENERALE	57.924.296,74	54.066.180,98	57.924.296,74
TOTALE GENERALE			
527.759.268,62	527.996.368,15	527.759.268,62	527.996.368,15

CONTO ECONOMICO

CONTO ECONOMICO - ESERCIZIO 2010

COMPONENTI NEGATIVI

	2010	2009
Parte Prima - Spese finanziarie correnti		
Titolo I - Spese correnti		
Ctg. 1 [^] - Spese per gli Organi dell'Ente	922.907,67	1.198.720,62
Ctg. 2 [^] - Oneri per il personale in attività di servizio	162.158.198,41	156.505.280,84
Ctg. 3 [^] - Oneri per il personale in quiescenza	0,00	0,00
Ctg. 4 [^] - Spese per l'acquisto di beni di consumo e di servizi	160.945.923,72	156.077.500,92
Ctg. 5 [^] - Spese per prestazioni istituzionali	0,00	0,00
Ctg. 6 [^] - Trasferimenti passivi	5.467.370,97	4.984.612,01
Ctg. 7 [^] - Oneri finanziari	118.261,90	155.537,90
Ctg. 8 [^] - Oneri tributari	19.876.784,53	20.947.109,21
Ctg. 9 [^] - Poste correttive e compensative di entrate correnti	2.685.046,28	2.419.769,77
Ctg. 10 [^] - Spese non classificabili in altre voci	2.644.822,84	772.365,38
TOTALE PARTE PRIMA	354.819.316,32	343.060.896,65

COMPONENTI POSITIVI

	2010	2009
Parte Prima - Entrate finanziarie correnti		
Titolo I - Entrate correnti		
Ctg. 1 [^] - Aliquote contributive a carico dei datori di lavoro e/o degli iscritti	35.125.572,54	35.434.199,42
Ctg. 2 [^] - Quote di partecipazione degli iscritti all'onere di specifiche gestioni	0,00	0,00
Ctg. 3 [^] - Trasferimenti da parte dello Stato	0,00	0,00
Ctg. 4 [^] - Trasferimenti da parte delle Regioni	1.000.000,00	520.000,00
Ctg. 5 [^] - Trasferimenti da parte dei Comuni e delle Province	500.000,00	400.000,00
Ctg. 6 [^] - Trasferimenti da altri Enti	1.411.350,00	1.455.000,00
Ctg. 7 [^] - Entrate derivanti dalla vendita di beni e dalla prestazione di servizi	285.220.298,30	278.412.248,86
Ctg. 8 [^] - Redditi e proventi patrimoniali	5.804.674,65	7.796.019,57
Ctg. 9 [^] - Poste correttive e compensative di spese correnti	6.672.824,52	7.124.383,32
Ctg. 10 [^] - Entrate non classificabili in altre voci	874.838,55	3.482.456,90
TOTALE PARTE PRIMA	336.609.558,56	334.624.308,07

		2010	2009
COMPONENTI NEGATIVI			
Parte seconda - Componenti che non danno luogo a movimenti finanziari			
A) Spese di competenza impegnate in precedenti esercizi			
Rimanenze iniziali	17.455,50	32.111,50	
Risconti attivi iniziali	9.029.849,49	5.100.156,46	
Totale A)	9.047.304,99	5.132.267,96	
B) Produzione e movimenti interni	0,00	0,00	
C) Trasferimenti passivi in natura	0,00	0,00	
D) Ammortamenti			
Immobili	734.937,28	728.169,17	
Impianti, attrezzature, mobilio e macchine	2.728.308,12	2.722.442,70	
Autoveicoli	4.587,78	3.586,32	
Immobilitazioni immateriali	4.086.033,51	2.169.400,57	
Totale D)	7.553.866,69	5.623.598,76	
E) Svalutazioni			
Svalutazioni su partecipazioni		1.293.758,48	
Totale E)	0,00	1.293.758,48	
COMPONENTI POSITIVI			
Parte seconda - Componenti che non danno luogo a movimenti finanziari			
A) Entrate accertate in precedenti esercizi di pertinenza dell'esercizio	0,00	0,00	
B) Costi incrementativi di immobiliz. materiali	0,00	71.726,22	
C) Trasferimenti attivi in natura	0,00	0,00	
D) Variazioni patrimoniali straordinarie			
Plusvalenze su immobilizzazioni	64,00	0,00	
Plusvalenze su immobili	325.768,82	1.150.930,01	
Cancellazione residui passivi	1.009.559,65	282.618,94	
Plusvalenze su partecipazioni		0,00	
Ripristino di valori su partecipazioni		0,00	
Utilizzo fondi di accantonamento	9.787.479,60		
Sopravvenienze attive	0,01	0,00	
Totale D)	11.122.872,08	1.433.548,95	
E) Spese impegnate di competenza di successivi esercizi			
Rimanenze finali	255.727,20	17.455,50	
Risconti attivi finali	7.164.916,05	9.029.849,49	
Totale E)	7.420.643,25	9.047.304,99	

XVI LEGISLATURA - DISEGNI DI LEGGE E RELAZIONI - DOCUMENTI

		2010	2009
COMPONENTI NEGATIVI			
F) Costi a manifestazione finanziaria futura		0,00	141.238,00
G) Accantonamenti			
	Al fondo di anzianità del personale	16.391.897,54	14.025.188,73
	Al fondo svalutazione crediti	618.778,19	3.042.937,34
	Al fondo oneri futuri		750.000,00
	Al fondo copertura perdite società controllate		0,00
	Totale G)	17.010.675,73	17.818.126,07
H) Variazioni patrimoniali straordinarie			
	Cancellazione residui attivi	2.647.449,26	572.175,05
	Perdite su partecipazioni	178.839,10	490.983,53
	Variazioni patrimoniali su titoli	0,00	0,00
	Minusvalenze su immobilizzazioni	40.993,65	14.162,38
	Variazioni patrimoniali su crediti	0,00	0,21
	Variazioni patrimoniali su immobili	0,00	586,16
	Totale H)	2.867.282,01	1.077.907,33
I) Entrate accertate nell'esercizio di competenza economica futura			
	Risconti passivi finali	13.380.794,33	18.628.292,74
	Totale I)	13.380.794,33	18.628.292,74
	Totale parte seconda	49.859.923,75	49.715.189,34
Totale Generale		404.679.240,07	392.776.085,99
Avanzo Economico			
	TOTALE A PAREGGIO	404.679.240,07	392.776.085,99
COMPONENTI POSITIVI			
F) Entrate di competenza dell'esercizio accertate nell'esercizio successivo		0,00	0,00
G) Spese impegnate nell'esercizio di competenza economica passata		141.238,00	369.215,20
H) Entrate di competenza accertate in precedenti esercizi			
	Risconti passivi iniziali	18.628.292,74	16.592.858,51
	Totale H)	18.628.292,74	16.592.858,51
I) Oneri pluriennali da capitalizzare			
	Manutenzioni su immobili di terzi	0,00	410.796,01
	Totale I)	0,00	410.796,01
	Totale parte seconda	37.313.046,07	27.925.449,88
Totale Generale		373.922.604,63	362.549.757,95
Disavanzo economico		30.756.635,44	30.226.328,04
	TOTALE A PAREGGIO	404.679.240,07	392.776.085,99

AUTOMOBILE CLUB PROVINCIALI E LOCALI

ESERCIZIO 2007

RELAZIONE AMMINISTRATIVA

RELAZIONE AL CONTO CONSUNTIVO CONSOLIDATO A.C.I. ED AA.CC. PROVINCIALI E LOCALI PER L'ESERCIZIO 2007

Si sottopone all'approvazione dell'Assemblea il conto consuntivo consolidato per l'esercizio 2007 dell'Automobile Club d'Italia e degli Automobile Club Provinciali e Locali.

Si fa presente che, ai sensi dell'articolo 38 del Regolamento di amministrazione e contabilità dell'ACI, nel conto in questione sono stati inclusi i bilanci degli Automobile Club così come deliberati dai rispettivi organi.

In proposito si precisa che non è stato inserito il conto consuntivo dell'Automobile Club Gorizia, in quanto non approvato dall'Assemblea dei soci riunita in data 18 settembre 2008, e il conto consuntivo dell'Automobile Club Vigevano, in quanto non ancora deliberato dal Consiglio Direttivo.

Riguardo ai 104 Automobile Club inseriti nel conto consolidato in argomento occorre, peraltro, evidenziare le seguenti situazioni:

- Automobile Club Bologna e Frosinone: sono stati inseriti i conti consuntivi comprensivi delle rettifiche apportate dai rispettivi Consigli Direttivi al fine di correggere alcune discordanze contabili rilevate dall'Ufficio competente della Direzione Centrale Amministrazione e Finanza; tali rettifiche saranno sottoposte all'approvazione dell'Assemblea dei Soci insieme al conto consuntivo 2008;
- Automobile Club Macerata: è stato inserito il conto consuntivo deliberato dal Consiglio Direttivo in data 18 maggio 2008, che sarà sottoposto all'approvazione dell'Assemblea dei Soci insieme al conto consuntivo 2008.

Il conto consuntivo consolidato per l'esercizio 2007 risulta predisposto sulla base dei dati contenuti nei singoli bilanci, previa analisi, elaborazione e rettifica dei dati medesimi, per quanto concerne le partite compensative.

 Esso presenta le seguenti risultanze:

RENDICONTO FINANZIARIO

Entrate correnti	478.352.079,57	
Spese correnti	429.073.693,33	
	=====	
Avanzo di parte corrente		49.278.386,24
Entrate in conto capitale e per accensione prestiti	39.868.316,68	
Spese in conto capitale e per accensione prestiti	55.225.327,79	
	=====	
Disavanzo in conto capitale e accensione rimborso prestiti		-15.357.011,11
		=====
Avanzo finanziario di competenza		33.921.375,13
		=====

Le partite di giro pareggiano nell'importo di € 2.357.737.917,95.

CONTO ECONOMICO

Avanzo di parte corrente		49.278.386,24
Componenti che non danno luogo a movimenti finanziari:		
a) Entrate	47.788.495,19	
a) Spese	114.838.094,23	
	=====	
Disavanzo economico derivante dalle componenti che non danno luogo a movimenti finanziari		-67.049.599,04
		=====
DISAVANZO ECONOMICO		-17.771.212,80
		=====

Rispetto alle previsioni definitive che indicavano un avanzo di parte corrente di € 16.156.480,41 ed un disavanzo finanziario di competenza di € -1.453.818,44 si sono registrati miglioramenti rispettivamente per € 33.121.905,83 e per € 35.375.193,57.

Al fine di consentire un confronto omogeneo con i dati dell'esercizio precedente si indicano tra parentesi, preceduti da un asterisco, i dati del 2006 modificati per tener conto delle integrazioni connesse agli Automobile Club non

inseriti nel consolidato 2006 e inclusi nel consolidato in esame (AC Reggio Calabria, AC Trieste, AC Trapani e AC Vibo Valentia) e delle rettifiche legate agli Automobile Club inseriti nel conto consolidato 2006 ma esclusi dal conto in esame (AC Gorizia).

La stessa modalità è stata seguita per l'indicazione delle variazioni tra un esercizio e l'altro.

Si osserva che il **risultato di parte corrente** è passato da un avanzo di € 24.684.259,42 (*24.823.204,67) dell'esercizio 2006 ad un avanzo di € 49.278.386,24 del consolidato in esame evidenziando un miglioramento di € 24.594.126,82 (*24.455.181,57).

Riguardo alla composizione del risultato di parte corrente si evidenzia che l'A.C.I. è passato da un avanzo di € 18.478.241,78 ad un avanzo di € 44.851.949,79, mentre gli AA.CC. sono passati da un avanzo di € 6.206.017,64 (* 6.344.962,89) ad uno di € 4.426.436,45.

Il **risultato finanziario di competenza** è passato da un disavanzo di € - 10.427.158,52 (*-10.363.797,31) ad un avanzo di € 33.921.375,13 con un miglioramento di € 44.348.533,65 (*44.285.172,44).

In proposito si precisa che il conto consuntivo A.C.I., a fronte di un disavanzo finanziario di € - 9.351.319,01 rappresentato nel consuntivo 2006, nel 2007 presenta un avanzo di € 32.488.137,59. Lo scostamento positivo ammonta ad € 41.839.456,6.

Per quanto riguarda gli Automobile Club, nel 2006 essi presentavano un disavanzo finanziario di € -1.075.839,51 (*-1.012.478,3) contro un avanzo finanziario di € 1.433.237,54 dell'esercizio 2007 con un miglioramento di € 2.509.077,05 (* 2.445.715,84).

Il **risultato economico consolidato**, rispetto al 2006, è passato da un disavanzo di € -6.126.207,44 (*-6.026.779,51) ad un disavanzo di € -17.771.212,8. Al peggioramento del risultato economico dell'ACI (€ -1.772.099,34) che passa da un disavanzo di € -8.132.473,03 ad un disavanzo di € - 9.904.572,37 si somma quello degli AACC le cui risultanze economiche passano da un avanzo di € 2.006.265,59 (*2.105.693,52) ad un disavanzo di € -7.866.640,43 con un peggioramento di € 9.872.906,02 (*9.972.333,95).

L'**avanzo patrimoniale** al 31.12.2007 è di € 99.736.506,41 e mostra un decremento di € 21.262.912,68 (*17.784.997,42) rispetto al conto consuntivo consolidato 2006.

In particolare il **netto patrimoniale** dell'ACI passa da € 111.838.666 ad € 101.934.093,63 con una riduzione di € 9.904.572,37 interamente imputabile al disavanzo economico dell'anno.

Il **netto patrimoniale** degli AACC passa da € 9.160.753,09 (*5.682.837,83) ad € -2.197.587,22 con un peggioramento di € 11.358.340,31 (*7.880.425,05). Considerato il disavanzo economico realizzato dagli AACC, di € -7.866.640,43, la restante differenza, ossia € -3.491.699,88, trova spiegazione nel prospetto di raccordo tra l'incremento patrimoniale e risultato economico risultante alla chiusura dell'esercizio e riportato tra gli allegati del conto in esame.

La **situazione amministrativa** al 31.12.2007 presenta un avanzo di € 80.261.774,93 a fronte di un avanzo di € 42.118.084,09 (* 39.704.941,77) del precedente esercizio con un incremento di € 38.143.690,84 (*40.556.833,16); questo miglioramento è strettamente connesso all'incremento del risultato di ACI (€ 39.426.178,26), il cui avanzo di € 56.559.146,46 aumenta ad € 95.985.324,72; diversamente, il risultato di amministrazione degli AACC, mostra una riduzione di € 1.282.487,42 passando da € -14.441.062,37 (*-16.854.204,69) ad € -15.723.549,79.

RELAZIONE DEL COLLEGIO DEI REVISORI

RELAZIONE DEL COLLEGIO DEI REVISORI DEI CONTI AL CONTO
CONSUNTIVO CONSOLIDATO A.C.I. ED AA.CC. PER L'ESERCIZIO 2007

Il Collegio premette che il documento in esame si riferisce al conto consuntivo A.C.I. e ai conti consuntivi degli Automobile Club provinciali e locali 2007 e riguardo a questi ultimi rileva che:

- Automobile Club di Vigevano: il conto consuntivo non è presente perché non ancora deliberato dal Consiglio direttivo;
- Automobile Club di Gorizia: il conto consuntivo non è presente perché non approvato dall'Assemblea dei soci;
- Automobile Club di Bologna e di Frosinone: sono stati inseriti i conti consuntivi comprensivi delle rettifiche apportate dai rispettivi Consigli direttivi al fine di correggere alcune discordanze contabili rilevate dall'Ufficio competente della Direzione centrale amministrazione e finanza; tali rettifiche saranno sottoposte all'approvazione dell'Assemblea dei soci insieme al conto consuntivo 2008;
- Automobile Club di Macerata: è stato inserito il conto consuntivo deliberato dal Consiglio direttivo in data 18 maggio 2008, che sarà sottoposto all'approvazione dell'Assemblea dei Soci insieme al conto consuntivo 2008;

I conti consuntivi degli altri Automobile Club sono stati regolarmente approvati dagli organi competenti.

Il conto consuntivo consolidato dell'esercizio 2007 presenta, in sintesi, le seguenti risultanze:

Le entrate complessivamente accertate ammontano	€ 2.875.958.314,20
Le spese complessivamente impegnate ammontano	€ 2.842.036.939,07

con un avanzo finanziario di	€ 33.921.375,13
	=====

Le partite di giro espongono, sia in entrata che in uscita, l'importo di euro 2.357.737.917,95.

Le entrate correnti ammontano a € 478.352.079,57, con un incremento di € 13.328.318,99 rispetto all'esercizio precedente, da attribuire all'aumento delle entrate derivanti dalla vendita di beni e prestazione di servizi (+ € 14.498.504,36).

Esse sono costituite da:

Entrate contributive	€ 60.944.879,97	12,74%
Entrate derivanti da trasferimenti correnti	€ 6.425.530,77	1,34%
Entrate derivanti da vendita di beni e prestazione di servizi	€ 367.861.790,41	76,90%
Altre entrate	€ 43.119.878,42	9,01%

TOTALE ENTRATE CORRENTI	€ 478.352.079,57	100,00%
	=====	=====

Le entrate in conto capitale ammontano a € 27.686.377,99 e quelle per accensione di prestiti a € 12.181.938,69.

Le spese di parte corrente evidenziano impegni per € 429.073.693,33, che, tenuto conto della loro destinazione, risultano così distribuite:

Uscite per gli organi dell'Ente	€ 1.674.196,58	0,39%
Oneri per il personale in attività di servizio	€ 163.691.230,76	38,15%
Uscite per l'acquisto di beni di consumo e di servizi	€ 221.115.311,48	51,53%
Trasferimenti passivi	€ 5.388.412,70	1,26%
Oneri finanziari e tributari	€ 31.657.383,83	7,38%
Poste correttive di entrate correnti	€ 3.558.445,63	0,83%
Uscite non classificabili in altre voci	€ 1.988.712,35	0,46%

TOTALE USCITE CORRENTI	€ 429.073.693,33	100,00%
	=====	=====

Rispetto all'esercizio precedente le spese correnti si riducono di € 11.265.807,83. Detto scostamento si ricollega essenzialmente al contenimento degli oneri per il personale in attività di servizio (- € 8.299.267,78) e alla contrazione registrata tra gli oneri finanziari e tributari (- € 6.232.926,03). Di contro, si evidenzia un incremento delle spese relative all'acquisto di beni di consumo e di servizi (+ € 1.748.795,68).

Le spese in conto capitale ammontano ad € 46.043.351,73 e quelle per rimborso prestiti ad € 9.181.976,06.

Il risultato di parte corrente del conto in esame (avanzo di € 49.278.386,24), posto a confronto con quello del precedente esercizio (avanzo di € 24.684.259,42), evidenzia un miglioramento di € 24.594.126,82, per effetto principalmente delle risultanze del conto consuntivo dell'A.C.I., che da un avanzo di € 18.478.241,78 è passato ad un avanzo di € 44.851.949,79. Di contro, i conti consuntivi degli AA. CC. provinciali e locali presentano un avanzo di parte corrente di € 4.426.436,45, che, confrontato con quello dell'esercizio precedente (avanzo di € 6.206.017,64), evidenzia un peggioramento di € 1.779.581,19.

Il risultato finanziario di competenza è passato da un disavanzo di gestione di € 10.427.158,52 del consuntivo 2006 ad un avanzo di gestione di € 33.921.375,13 del conto consuntivo di cui trattasi, con un miglioramento di € 44.348.533,65, da attribuire alle risultanze del conto consuntivo dell'A.C.I. per € 41.839.456,6 (da un disavanzo di € 9.351.319,01 ad un avanzo di € 32.488.137,59) e a quelle degli AA.CC. per € 2.509.077,05 (da un disavanzo di € 1.075.839,51 ad un avanzo di € 1.433.237,54).

La situazione amministrativa espone un avanzo di € 80.261.774,93, derivante dall'avanzo dell'A.C.I. di € 95.985.324,72 e dal disavanzo degli AA.CC. di € 15.723.549,79.

Nell'esercizio precedente figurava un avanzo di amministrazione di € 42.118.084,09, risultante dalla somma algebrica del disavanzo di amministrazione di € 14.441.062,37 degli Automobile Club con l'avanzo di amministrazione di € 56.559.146,46 dell'A.C.I.

Il conto economico presenta un disavanzo di € 17.771.212,8 (contro un disavanzo di € 6.126.207,44 del consolidato 2006) determinato dalla somma dell'avanzo di parte corrente di € 49.278.386,24 e il disavanzo di € 67.049.599,04 dei componenti di natura non finanziaria. Il peggioramento del risultato economico, quantificato in € 11.645.005,36, è rinvenibile sia nel bilancio dell'A.C.I., che presenta un disavanzo di € 9.904.572,37 contro un disavanzo di € 8.132.473,03 dell'esercizio 2006, che in quello degli AA.CC, dove si rileva un disavanzo di € 7.866.640,43 contro l'avanzo di € 2.006.265,59 del 2006.

L'avanzo patrimoniale al 31.12.2007, pari ad € 99.736.506,41, risulta ridotto di € 21.262.912,68 rispetto all'avanzo patrimoniale del conto consuntivo consolidato 2006.

Tutto ciò premesso come sintesi dei dati contabili esposti nel documento sottoposto all'approvazione dell'Assemblea generale ed esaminati sotto l'angolo visuale dell'organo di controllo, il Collegio rileva anzitutto che esso è stato presentato, come l'anno scorso, entro il mese di aprile. La tempestività della presentazione va considerata come fenomeno positivo perché nel passato (fino al conto 2005), secondo quanto rilevato dall'Autorità di vigilanza, l'approvazione avveniva con "eccessivo ritardo".

Nel merito, il Collegio deve ancora una volta esprimere preoccupazione circa la complessiva situazione economico/patrimoniale degli Automobile Club.

Invero, i dati relativi al conto consolidato in esame evidenziano un accentuato calo del risultato economico rispetto all'anno precedente, che passa da un avanzo di 2,01 milioni di euro del 2006 ad un disavanzo di 7,87 milioni di euro del 2007.

Con riguardo al patrimonio netto dei soli AA.CC., si segnala un valore aggregato negativo al 31.12.2007 di 2,2 mln/€. Nello specifico, ben 60 AA.CC. (senza tenere conto dei due AC non inseriti nel presente documento) presentano un patrimonio netto negativo, per un ammontare complessivo di 51,09 mln/€, mentre i restanti 44 AA.CC. evidenziano un patrimonio netto positivo di 48,89 mln/€, di cui solo 13 hanno un patrimonio netto positivo superiore ad 1 milione di euro per complessivi 38,95 mln/€. Tali dati testimoniano la precaria

situazione degli AA.CC. destinata, probabilmente, ad aggravarsi nel 2008 a causa del continuo calo del fatturato del settore relativo all'assistenza automobilistica e alla crisi economica che si è manifestata a partire dal secondo semestre 2008.

Anche la situazione finanziaria degli Automobile Club desta preoccupazione, considerato il disavanzo di amministrazione complessivo che emerge dal consolidato 2007 in 15,72 milioni di euro. Al riguardo si precisa che 50 AA.CC. presentano avanzi di amministrazione per un ammontare complessivo di 26,69 mln/€, mentre i restanti 54 AA.CC. evidenziano un disavanzo di amministrazione pari a complessivi 42,41 mln/€.

Si conferma pertanto la validità della raccomandazione espressa dal Collegio negli anni precedenti circa la necessità che gli AA.CC. che presentano situazioni economico-finanziarie negative adottino ogni iniziativa diretta a conseguire il riequilibrio gestionale e la riduzione dei disavanzi attuali e pregressi, predisponendo specifici programmi di ripianamento e tenendo anche presente che dagli inadempimenti possono altrimenti configurarsi responsabilità di ordine amministrativo-contabile, e suggerisce di proseguire nella direzione intrapresa, soprattutto nei confronti degli Automobile Club che presentano situazioni deficitarie rilevanti e con trend peggiorativo, ponendo la massima attenzione nella verifica dell'effettiva realizzazione dei programmi di ripianamento. In proposito, il Collegio ribadisce che, pur rientrando la gestione degli AA.CC. nella responsabilità specifica dei loro amministratori e dei rispettivi Collegi di revisione, occorre costituire, nell'ambito degli stessi, ai sensi della vigente normativa, un efficiente servizio di controllo interno, che, attraverso l'analisi costi-ricavi dei servizi resi, possa evidenziare tutte le gestioni che non presentano carattere di economicità.

Nel quadro delle iniziative da prendere secondo i suggerimenti che precedono, riveste un particolare rilievo la necessità di governare in modo oculato l'attività delle società partecipate dagli AA.CC., a cominciare dalla valutazione della proficuità della loro esistenza, secondo quanto prescrivono i commi 27-32 dell'art.3 della Legge 24/12/2007 n.244 (legge finanziaria 2008). Naturalmente l'ACI è chiamata a svolgere le funzioni di vigilanza di sua competenza.

L'Assemblea generale vorrà tenere presente che le osservazioni e le raccomandazioni che precedono sono in perfetta sintonia con quelle espresse dalla Presidenza del Consiglio dei Ministri in sede di esame dei conti consuntivi consolidati relativi ai precedenti esercizi, concluse con l'invito ad "adottare idonei interventi nei confronti degli Enti Federati che presentino rilevati situazioni deficitarie atti a ripristinare condizioni di effettiva economicità gestionale, incluso l'esercizio della facoltà di proporre lo scioglimento ai sensi dell'art. 67 dello Statuto".

Il Collegio deve inoltre evidenziare un'anomalia relativa all'incompletezza numerica dei consuntivi presentati dagli Automobile Club. Pur considerato che tale incompletezza è attribuibile ad un numero insignificante di AA.CC. (quest'anno sono solo due), il Collegio ha l'obbligo di rilevare che essa ha la gravissima conseguenza di impedire l'approvazione dei conti consolidati da parte dell'Autorità di vigilanza. L'Assemblea deve sapere che sono ancora in attesa di approvazione i conti relativi agli esercizi 2005 e 2006 perché non si è riusciti a colmare la lacuna causata da un solo Automobile Club e allo stato va tenuto presente che anche il conto consolidato 2007 è destinato a seguire la stessa sorte perché manca all'appello il conto dello stesso Ente.

Al riguardo, il Collegio, il quale per definizione non può non concordare con la posizione rigorosa della Presidenza del Consiglio dei Ministri, si pone il problema di definire e spiegare l'atteggiamento da assumere nell'esprimere il parere rituale sulla proposta di approvazione del conto in esame.

In proposito, osserva che il controllo dell'Autorità tutoria, oltre che riguardare il contenuto del bilancio per verificarne la correttezza e la proficuità della gestione della Federazione, doverosamente si conclude con un giudizio sulla legittimità del comportamento anche procedimentale.

Naturalmente, il Collegio non può non trovarsi sulla stessa posizione ma deve modulare il proprio giudizio sulla legittimità del conto tenendo presente i riflessi che esso può

avere sulla continuità della gestione stessa. In buona sostanza, il suo controllo deve essere funzionale di collaborazione ed avere riguardo al buon andamento della gestione della Federazione, assecondandolo se esso risulta oggettivamente positivo.

Se così è (e il Collegio ritiene che così sia) il parere non può essere negativo sulla base di un inadempimento formale che impinge sul quadro economico-finanziario di riferimento in misura del tutto insignificante e non sposta il termometro di valutazione. Ciò anche tenendo conto della circostanza che recentemente il Comitato esecutivo ha proposto il commissariamento dell'Ente inadempiente.


Conclusivamente, il Collegio insiste nella raccomandazione, già formulata nelle relazioni presentate sui precedenti conti consuntivi consolidati, di perseguire una programmazione che privilegi solo le iniziative che trovano adeguata copertura, una razionalizzazione delle spese in generale e in particolare di quelle a carattere discrezionale, la rimozione di eventuali aree di inefficienza, anche a livello delle Società partecipate dell'A.C.I. e dei singoli Automobile Club.

Il Collegio, con le considerazioni e osservazioni sopra esposte, esprime parere favorevole all'approvazione del conto consuntivo consolidato dell'Automobile Club d'Italia e degli Automobile Club provinciali e locali per l'esercizio 2007.

Per copia conforme
DIREZIONE CENTRALE SEGRETERIA
PIANIFICAZIONE E COORDINAMENTO
Ufficio Segreteria - Via ...
Il Direttore

IL COLLEGIO DEI REVISORI DEI CONTI

7



BILANCIO CONSUNTIVO

CONTO CONSUNTIVO CONSOLIDATO
ESERCIZIO 2007

XVI LEGISLATURA - DISEGNI DI LEGGE E RELAZIONI - DOCUMENTI

CONTO FINANZIARIO. PER CATEGORIA DI ENTRATA: COMPETENZA.

Capitolo Denominazione	Gestione di competenza		Gestione di cassa
	Previsioni definitive	Totali accertamenti	Riscosse
	C	F	N
TITOLO I - ENTRATE CORRENTI			
CAT. 1° Allquote contributive a carico dei datori di lavoro e/o degli iscritti	66.955.126,84	60.944.879,97	60.870.275,76
CAT. 2° Quote di partecipazione degli iscritti all'onere di specifiche gestioni	0,00	0,00	0,00
CAT 3° Trasferimenti da parte dello Stato	2.200.000,00	2.813.240,00	2.381.428,60
CAT 4° Trasferimenti da parte delle regioni	430.589,44	379.202,11	105.837,44
CAT 5° Trasferimenti da parte dei comuni e delle provincie	1.593.950,00	1.491.354,01	1.499.823,51
CAT 6° Trasferimenti da parte di altri enti del settore pubblico	1.814.088,00	1.741.734,65	1.992.172,46
CAT 7° Entrate deriventi dalla vendita di beni e dalla prestazione di servizi	355.181.776,10	367.861.790,41	354.970.114,34
CAT 8° Redditi e proventi patrimoniali	31.234.933,00	32.196.782,91	31.838.788,98
CAT 9° Poste correttive e compensative di spese correnti	9.063.082,19	8.762.062,38	9.323.241,83
CAT 10° Entrate non classificabili in altre voci	4.531.960,05	2.161.033,13	4.635.852,00
Totale entrate correnti	473.005.505,62	478.352.079,57	467.617.534,92
TITOLO II - ENTRATE IN CONTO CAPITALE			
CAT 11° Alienazione di immobili e diritti reali	5.078.900,00	403.203,57	278.042,51
CAT 12° Alienazione di immobilizzazioni tecniche	771.108,66	226.435,09	57.011,31
CAT 13° Realizzo di valori mobiliari	4.638.905,00	2.906.025,83	3.357.396,63
CAT 14° Riscossione di crediti	30.382.738,03	24.146.680,97	23.209.606,21
CAT 15° Trasferimento dallo Stato	0,00	4.032,53	0,00
CAT 16° Trasferimenti dalle regioni	0,00	0,00	0,00
CAT 17° Trasferimenti da comuni e provincie	0,00	0,00	0,00
CAT 18° Trasferimenti da altri enti del settore pubblico	0,00	0,00	0,00
Totale entrate in conto capitale	40.871.651,69	27.686.377,99	26.902.056,66
TOTALE ENTRATE FINALI	513.877.157,31	506.038.457,56	494.519.591,58
TITOLO III - ENTRATE PER ACCENSIONE PRESTITI			
CAT 19° Assunzione di mutui	7.222.400,00	2.010.396,73	2.912.500,00
CAT 20° Assunzione di altri debiti finanziari	17.119.027,80	10.171.541,96	11.066.656,04
CAT 21° Emissione di obbligazioni	0,00	0,00	0,00
Totale entrate per accensione prestiti	24.341.427,80	12.181.938,69	13.979.156,04
TOTALE ENTRATE COMPLESSIVE	538.218.585,11	518.220.396,25	508.498.747,62
TITOLO IV - PARTITE DI GIRO			
CAT 22° Entrate aventi natura di partite di giro	2.813.334.438,27	2.357.737.917,95	2.359.673.009,22
Totale entrate per partite di giro	2.813.334.438,27	2.357.737.917,95	2.359.673.009,22
ENTRATE TOTALI	3.351.553.023,38	2.875.958.314,20	2.868.171.756,84
Disavanzo di competenza	1.453.818,44	0,00	37.766.729,56
TOTALE A PAREGGIO	3.353.006.841,82	2.875.958.314,20	2.905.938.486,40

1.2 RENDICONTO FINANZIARIO. Dimostrazione partite compensative

Entrate: previsioni definitive di competenza

	A.C.I	A.C.	PARTITE COMPENSATIVE	TOTALE CONSOLIDATO
Titolo 1				
Categoria 1	39.258.832,00	66.955.126,84	39.258.832,00	66.955.126,84
Categoria 2	0,00	0,00	0,00	0,00
Categoria 3	2.200.000,00	0,00	0,00	2.200.000,00
Categoria 4	0,00	430.589,44	0,00	430.589,44
Categoria 5	900.000,00	693.950,00	0,00	1.593.950,00
Categoria 6	1.300.000,00	679.088,00	165.000,00	1.814.088,00
Categoria 7	284.725.777,00	74.751.499,10	4.295.500,00	355.181.776,10
Categoria 8	24.928.560,05	6.659.502,69	353.129,74	31.234.933,00
Categoria 9	6.227.113,00	6.929.504,09	4.093.534,90	9.063.082,19
Categoria 10	3.401.245,00	1.130.715,05	0,00	4.531.960,05
TOTALE ENTRATE CORRENTI	362.941.527,05	158.229.975,21	48.165.996,64	473.005.505,62
Titolo 2				
Categoria 11	850.000,00	4.228.900,00	0,00	5.078.900,00
Categoria 12	0,00	771.108,66	0,00	771.108,66
Categoria 13	500.000,00	4.138.905,00	0,00	4.638.905,00
Categoria 14	21.359.489,08	9.023.248,95	0,00	30.382.738,03
Categoria 15	0,00	0,00	0,00	0,00
Categoria 16	0,00	0,00	0,00	0,00
Categoria 17	0,00	0,00	0,00	0,00
Categoria 18	0,00	0,00	0,00	0,00
Totale entrate in conto capitale	22.709.489,08	18.162.162,61	0,00	40.871.651,69
TOTALE ENTRATE FINALI	385.651.016,13	176.392.137,82	48.165.996,64	513.877.157,31
Titolo 3				
Categoria 19	0,00	7.222.400,00	0,00	7.222.400,00
Categoria 20	5.250.000,00	11.869.027,80	0,00	17.119.027,80
Categoria 21	0,00	0,00	0,00	0,00
Totale entrate per acc. prestiti	5.250.000,00	19.091.427,80	0,00	24.341.427,80
TOTALE ENTRATE COMPLESSIVE	390.901.016,13	195.483.565,62	48.165.996,64	538.218.585,11
Titolo 4				
Categoria 22	2.139.225.693,00	674.115.745,27	7.000,00	2.813.334.438,27
Totale entrate per Partite di giro	2.139.225.693,00	674.115.745,27	7.000,00	2.813.334.438,27
ENTRATE TOTALI	2.530.126.709,13	869.599.310,89	48.172.996,64	3.351.553.023,38

1.3 RENDICONTO FINANZIARIO. Dimostrazione partite compensative

Entrate: accertamenti

	A.C.I	A.C.	PARTITE COMPENSATIVE	TOTALE CONSOLIDATO
Titolo 1				
Categoria 1	37.759.239,56	60.944.879,97	37.759.239,56	60.944.879,97
Categoria 2	0,00	0,00	0,00	0,00
Categoria 3	2.813.240,00	0,00	0,00	2.813.240,00
Categoria 4	0,00	379.202,11	0,00	379.202,11
Categoria 5	900.000,00	591.354,01	0,00	1.491.354,01
Categoria 6	1.335.323,00	557.366,34	150.954,69	1.741.734,65
Categoria 7	305.729.966,85	66.363.957,02	4.232.133,46	367.861.790,41
Categoria 8	25.907.363,13	6.604.549,56	315.129,78	32.196.782,91
Categoria 9	7.268.466,77	6.103.668,13	4.610.072,52	8.762.062,38
Categoria 10	1.132.090,14	1.028.942,99	0,00	2.161.033,13
TOTALE ENTRATE CORRENTI	382.845.689,45	142.573.920,13	47.067.530,01	478.352.079,57
Titolo 2				
Categoria 11	0,00	403.203,57	0,00	403.203,57
Categoria 12	0,00	226.435,09	0,00	226.435,09
Categoria 13	500.000,00	2.406.025,83	0,00	2.906.025,83
Categoria 14	16.129.246,12	8.017.434,85	0,00	24.146.680,97
Categoria 15	0,00	4.032,53	0,00	4.032,53
Categoria 16	0,00	0,00	0,00	0,00
Categoria 17	0,00	0,00	0,00	0,00
Categoria 18	0,00	0,00	0,00	0,00
Totale entrate in conto capitale	16.629.246,12	11.057.131,87	0,00	27.686.377,99
TOTALE ENTRATE FINALI	399.474.935,57	153.631.052,00	47.067.530,01	506.038.457,56
Titolo 3				
Categoria 19	0,00	2.010.396,73	0,00	2.010.396,73
Categoria 20	73.465,02	10.098.076,94	0,00	10.171.541,96
Categoria 21	0,00	0,00	0,00	0,00
				0
Totale entrate per acc. prestiti	73.465,02	12.108.473,67	0,00	12.181.938,69
TOTAE ENTRATE COMPLESSIVE	399.548.400,59	165.739.525,67	47.067.530,01	518.220.396,25
Titolo 4				
Categoria 22	1.814.836.952,10	542.902.728,85	1.763,00	2.357.737.917,95
Totale entrate per Partite di giro	1.814.836.952,10	542.902.728,85	1.763,00	2.357.737.917,95
ENTRATE TOTALI	2.214.385.352,69	708.642.254,52	47.069.293,01	2.875.958.314,20

1.5 RENDICONTO FINANZIARIO. Dimostrazione partite compensative

Entrate: riscossioni

	A.C.I	A.C.	PARTITE COMPENSATIVE	TOTALE CONSOLIDATO
Titolo 1				
Categoria 1	37.740.949,19	60.870.275,76	37.740.949,19	60.870.275,76
Categoria 2	0,00	0,00	0,00	0,00
Categoria 3	2.243.423,32	138.005,28	0,00	2.381.428,60
Categoria 4	0,00	105.837,44	0,00	105.837,44
Categoria 5	900.000,00	599.823,51	0,00	1.499.823,51
Categoria 6	1.335.323,00	891.908,32	235.058,86	1.992.172,46
Categoria 7	294.128.428,58	66.283.513,92	5.441.828,16	354.970.114,34
Categoria 8	25.487.355,72	6.600.833,73	249.400,47	31.838.788,98
Categoria 9	7.129.229,81	6.560.090,71	4.366.078,69	9.323.241,83
Categoria 10	3.533.498,21	1.102.353,79	0,00	4.635.852,00
TOTALE ENTRATE CORRENTI	372.498.207,83	143.152.642,46	48.033.315,37	467.617.534,92
Titolo 2				
Categoria 11	41.125,59	236.916,92	0,00	278.042,51
Categoria 12	0,00	57.011,31	0,00	57.011,31
Categoria 13	500.001,00	2.857.395,63	0,00	3.357.396,63
Categoria 14	16.171.771,68	7.037.834,53	0,00	23.209.606,21
Categoria 15	0,00	0,00	0,00	0,00
Categoria 16	0,00	0,00	0,00	0,00
Categoria 17	0,00	0,00	0,00	0,00
Categoria 18	0,00	0,00	0,00	0,00
Totale entrate in conto capitale	16.712.898,27	10.189.158,39	0,00	26.902.056,66
TOTALE ENTRATE FINALI	389.211.106,10	153.341.800,85	48.033.315,37	494.519.591,58
Titolo 3				
Categoria 19	0,00	2.912.500,00	0,00	2.912.500,00
Categoria 20	75.296,40	10.991.359,64	0,00	11.066.656,04
Categoria 21	0,00	0,00	0,00	0,00
Totale entrate per acc. prestiti	75.296,40	13.903.859,64	0,00	13.979.156,04
TOTALE ENTRATE COMPLESSIVE	389.286.402,50	167.245.660,49	48.033.315,37	508.498.747,62
Titolo 4				
Categoria 22	1.813.794.581,41	545.968.686,11	90.258,30	2.359.673.009,22
Totale entrate per Partite di giro	1.813.794.581,41	545.968.686,11	90.258,30	2.359.673.009,22
ENTRATE TOTALI	2.203.080.983,91	713.214.346,60	48.123.573,67	2.868.171.756,84

XVI LEGISLATURA - DISEGNI DI LEGGE E RELAZIONI - DOCUMENTI

1.6 RENDICONTO FINANZIARIO. PER CATEGORIA DI SPESA: COMPETENZA.

Capitolo Denominazione	Gestione di competenza		Gestione di cassa
	Previsioni definitive C	Totali impegni F	Pagate N
TITOLO I - USCITE CORRENTI			
CAT 1° Uscite per gli organi dell'ente	2.029.000,05	1.674.196,58	1.614.873,17
CAT 2° Oneri per il personale in attività di servizio	166.148.575,98	163.691.230,76	161.923.527,22
CAT 3° Oneri per il personale in quiescenza	0,00	0,00	0,00
CAT 4° Uscite per l'acquisto di beni di consumo e di servizi	238.609.259,29	221.115.311,48	219.830.365,07
CAT 5° Uscite per prestazioni istituzionali	0,00	0,00	0,00
CAT 6° Trasferimenti passivi	6.135.401,72	5.388.412,70	6.151.195,28
CAT 7° Oneri finanziari	3.351.959,29	2.693.331,08	2.696.098,49
CAT 8° Oneri tributari	31.128.430,16	28.964.052,75	28.710.667,53
CAT 9° Poste correttive e compensative di entrate correnti	5.722.433,38	3.558.445,63	6.103.012,21
CAT 10° Uscite non classificabili in altre voci	3.723.965,34	1.988.712,35	1.953.912,47
Totale uscite correnti	456.849.025,21	429.073.693,33	428.983.651,44
TITOLO II - USCITE IN CONTO CAPITALE			
CAT 11° Acquisizione di beni di uso durevole ed opere immobiliari	8.712.774,00	1.605.247,08	2.022.924,52
CAT 12° Acquisizione di immobilizzazioni tecniche	6.091.231,94	2.624.662,50	2.668.220,65
CAT 13° Partecipazioni e acquisto di valori mobiliari	8.499.769,05	6.589.132,67	6.533.173,34
CAT 14° Concessione di crediti ed anticipazioni	29.907.677,33	24.001.618,17	22.796.279,15
CAT 15° Indennità di anzianità e similari al personale cessato dal servizio	12.394.267,22	11.222.691,31	11.004.849,97
Totale uscite in conto capitale	65.605.719,54	46.043.351,73	45.025.447,63
TOTALE USCITE FINALI	522.454.744,75	475.117.045,06	474.009.099,07
TITOLO III - USCITE PER RIMBORSI PRESTITI			
CAT 16° Rimborsi di mutui	2.590.383,20	1.540.441,47	1.462.281,00
CAT 17° Rimborsi di anticipazioni passive	1.065.354,08	847.972,96	1.791.449,66
CAT 18° Rimborsi di obbligazioni	0,00	0,00	0,00
CAT 19° Restituzione alle gestioni autonome di anticipazioni	0,00	0,00	0,00
CAT 20° Estinzione debiti diversi	13.561.921,52	6.793.561,63	6.843.660,39
Totale uscite per rimborsi prestiti	17.217.658,80	9.181.976,06	10.097.391,05
TOTALE USCITE COMPLESSIVE	539.672.403,55	484.299.021,12	484.106.490,12
TITOLO IV - PARTITE DI GIRO			
CAT 21° Uscite aventi natura di partite di giro	2.813.334.438,27	2.357.737.917,95	2.421.831.996,28
Totale uscite per partite di giro	2.813.334.438,27	2.357.737.917,95	2.421.831.996,28
USCITE TOTALI	3.353.006.841,82	2.842.036.939,07	2.905.938.486,40
Avanzo di competenza	0,00	33.921.375,13	0,00
TOTALE A PAREGGIO	3.353.006.841,82	2.875.958.314,20	2.905.938.486,40

1.7 RENDICONTO FINANZIARIO. Dimostrazione partite compensative

Spese: previsioni definitive di competenza

	A.C.I	A.C.	PARTITE COMPENSATIVE	TOTALE CONSOLIDATO
Titolo 1				
Categoria 1	839.700,00	1.189.300,05	0,00	2.029.000,05
Categoria 2	147.259.595,00	22.952.515,88	4.063.534,90	166.148.575,98
Categoria 3	0,00	0,00	0,00	0,00
Categoria 4	171.489.420,47	71.798.468,56	4.678.629,74	238.609.259,29
Categoria 5	0,00	0,00	0,00	0,00
Categoria 6	5.500.514,00	799.887,72	165.000,00	6.135.401,72
Categoria 7	1.156.460,00	2.195.499,29	0,00	3.351.959,29
Categoria 8	22.629.675,38	8.498.754,78	0,00	31.128.430,16
Categoria 9	3.260.371,96	41.720.893,42	39.258.832,00	5.722.433,38
Categoria 10	1.641.220,93	2.082.744,41	0,00	3.723.965,34
TOTALE USCITE CORRENTI	353.776.957,74	151.238.064,11	48.165.996,64	456.849.025,21
Titolo 2				
Categoria 11	1.100.108,29	7.612.665,71	0,00	8.712.774,00
Categoria 12	2.051.055,70	4.040.176,24	0,00	6.091.231,94
Categoria 13	3.820.000,00	4.679.769,05	0,00	8.499.769,05
Categoria 14	19.755.361,08	10.152.316,25	0,00	29.907.677,33
Categoria 15	8.705.500,00	3.688.767,22	0,00	12.394.267,22
Totale uscite in conto capitale	35.432.025,07	30.173.694,47	0,00	65.605.719,54
TOTALE USCITE FINALI	389.208.982,81	181.411.758,58	48.165.996,64	522.454.744,75
Titolo 3				
Categoria 16	0,00	2.590.383,20	0,00	2.590.383,20
Categoria 17	0,00	1.065.354,08	0,00	1.065.354,08
Categoria 18	0,00	0,00	0,00	0,00
Categoria 19	0,00	0,00	0,00	0,00
Categoria 20	5.250.000,00	8.311.921,52	0,00	13.561.921,52
Totale uscite per rimborso prestiti	5.250.000,00	11.967.658,80	0,00	17.217.658,80
TOTAE USCITE COMPLESSIVE	394.458.982,81	193.379.417,38	48.165.996,64	539.672.403,55
Titolo 4				
Categoria 21	2.139.225.693,00	674.115.745,27	7.000,00	2.813.334.438,27
Totale uscite per Partite di giro	2.139.225.693,00	674.115.745,27	7.000,00	2.813.334.438,27
USCITE TOTALI	2.533.684.675,81	867.495.162,65	48.172.996,64	3.353.006.841,82

1.8 RENDICONTO FINANZIARIO. Dimostrazione partite compensative

Spese: impegni

	A.C.I	A.C.	PARTITE COMPENSATIVE	TOTALE CONSOLIDATO
Titolo 1				
Categoria 1	764.582,51	909.614,07	0,00	1.674.196,58
Categoria 2	146.605.909,51	21.585.899,20	4.500.577,95	163.691.230,76
Categoria 3	0,00	0,00	0,00	0,00
Categoria 4	160.211.123,99	65.560.945,30	4.656.757,81	221.115.311,48
Categoria 5	0,00	0,00	0,00	0,00
Categoria 6	5.076.582,04	462.785,35	150.954,69	5.388.412,70
Categoria 7	787.761,06	1.905.570,02	0,00	2.693.331,08
Categoria 8	21.157.793,21	7.806.259,54	0,00	28.964.052,75
Categoria 9	2.403.979,70	38.913.705,49	37.759.239,56	3.558.445,63
Categoria 10	986.007,64	1.002.704,71	0,00	1.988.712,35
TOTALE USCITE CORRENTI	337.993.739,66	138.147.483,68	47.067.530,01	429.073.693,33
Titolo 2				
Categoria 11	148.249,49	1.456.997,59	0,00	1.605.247,08
Categoria 12	1.408.583,36	1.216.079,14	0,00	2.624.662,50
Categoria 13	3.729.837,00	2.859.295,67	0,00	6.589.132,67
Categoria 14	15.001.272,81	9.000.345,36	0,00	24.001.618,17
Categoria 15	8.705.115,66	2.517.575,65	0,00	11.222.691,31
Totale uscite in conto capitale	28.993.058,32	17.050.293,41	0,00	46.043.351,73
TOTALE USCITE FINALI	366.986.797,98	155.197.777,09	47.067.530,01	475.117.045,06
Titolo 3				
Categoria 16	0,00	1.540.441,47	0,00	1.540.441,47
Categoria 17	0,00	847.972,96	0,00	847.972,96
Categoria 18	0,00	0,00	0,00	0,00
Categoria 19	0,00	0,00	0,00	0,00
Categoria 20	73.465,02	6.720.096,61	0,00	6.793.561,63
Totale uscite per rimborso prestiti	73.465,02	9.108.511,04	0,00	9.181.976,06
TOTALE USCITE COMPLESSIVE	367.060.263,00	164.306.288,13	47.067.530,01	484.299.021,12
Titolo 4				
Categoria 21	1.814.836.952,10	542.902.728,85	1.763,00	2.357.737.917,95
Totale uscite per Partite di giro	1.814.836.952,10	542.902.728,85	1.763,00	2.357.737.917,95
USCITE TOTALI	2.181.897.215,10	707.209.016,98	47.069.293,01	2.842.036.939,07

1.10 RENDICONTO FINANZIARIO. Dimostrazione partite compensative

Spese: pagamenti

	A.C.I	A.C.	PARTITE COMPENSATIVE	TOTALE CONSOLIDATO
<u>Titolo 1</u>				
Categoria 1	743.638,44	871.234,73	0,00	1.614.873,17
Categoria 2	144.990.995,86	21.182.157,63	4.249.626,27	161.923.527,22
Categoria 3	0,00	0,00	0,00	0,00
Categoria 4	160.922.589,35	64.715.928,39	5.808.152,67	219.830.365,07
Categoria 5	0,00	0,00	0,00	0,00
Categoria 6	5.599.226,13	787.028,01	235.058,86	6.151.195,28
Categoria 7	805.396,98	1.890.701,51	0,00	2.696.098,49
Categoria 8	20.658.015,83	8.052.651,70	0,00	28.710.667,53
Categoria 9	2.377.826,43	41.466.134,97	37.740.949,19	6.103.012,21
Categoria 10	1.068.030,92	885.881,55	0,00	1.953.912,47
TOTALE USCITE CORRENTI	337.165.719,94	139.851.718,49	48.033.786,99	428.983.651,44
<u>Titolo 2</u>				
Categoria 11	220.101,11	1.802.823,41	0,00	2.022.924,52
Categoria 12	1.273.437,78	1.394.782,87	0,00	2.668.220,65
Categoria 13	3.729.837,00	2.803.336,34	0,00	6.533.173,34
Categoria 14	13.835.177,28	8.961.101,87	0,00	22.796.279,15
Categoria 15	7.989.123,38	3.015.726,59	0,00	11.004.849,97
Totale uscite in conto capitale	27.047.676,55	17.977.771,08	0,00	45.025.447,63
TOTALE USCITE FINALI	364.213.396,49	157.829.489,57	48.033.786,99	474.009.099,07
<u>Titolo 3</u>				
Categoria 16	0,00	1.462.281,00	0,00	1.462.281,00
Categoria 17	0,00	1.791.449,66	0,00	1.791.449,66
Categoria 18	0,00	0,00	0,00	0,00
Categoria 19	0,00	0,00	0,00	0,00
Categoria 20	74.001,33	6.769.659,06	0,00	6.843.660,39
Totale uscite per rimborso prestiti	74.001,33	10.023.389,72	0,00	10.097.391,05
TOTALE USCITE COMPLESSIVE	364.287.397,82	167.852.879,29	48.033.786,99	484.106.490,12
<u>Titolo 4</u>				
Categoria 21	1.873.116.378,98	548.805.875,60	90.258,30	2.421.831.996,28
Totale uscite per Partite di giro	1.873.116.378,98	548.805.875,60	90.258,30	2.421.831.996,28
USCITE TOTALI	2.237.403.776,80	716.658.754,89	48.124.045,29	2.905.938.486,40

XVI LEGISLATURA - DISEGNI DI LEGGE E RELAZIONI - DOCUMENTI

2.1 SITUAZIONE PATRIMONIALE: ATTIVITA' E PASSIVITA'

ATTIVITA'	Consistenze al 1/1/2007	Consistenze al 31/12/2007	PASSIVITA'	Consistenze al 1/1/2007	Consistenze al 31/12/2007
Disponibilità liquide	104.957.055,24	69.014.619,21	Debiti verso l'Istituto cassiere. Debiti di tesoreria	9.123.796,52	11.355.474,40
Residui attivi	231.883.219,78	237.216.843,37	Residui passivi	285.598.394,41	214.614.213,25
Crediti bancari e finanziari	25.546.866,12	24.440.214,88	Debiti bancari e finanziari	32.012.097,49	36.278.872,47
Rimanenze attive di esercizio	14.024.144,54	15.937.079,08	Rimanenze passive di esercizio	20.615.355,36	22.362.583,06
Investimenti mobiliari	124.045.465,56	101.076.302,71	Fondi di accantonamenti vari	128.941.346,89	153.355.590,72
Immobilizzazioni tecniche	105.209.771,82	105.291.743,46	Poste rettificate dell'attivo	106.434.623,63	114.758.344,15
Altri costi pluriennali	90.231.435,43	92.236.740,86			
	7.827.074,90	7.248.040,89			
Totale attività	703.725.033,39	652.461.584,46	Totale passività	582.725.614,30	552.725.078,05
<u>Deficit patrimoniale</u>			<u>Patrimonio netto</u>		
Disavanzo economico esercizi precedenti	44.132.626,53	47.296.314,22	Riserve ordinarie e straordinarie	19.400.244,09	19.999.644,50
Disavanzo economico dell'esercizio	11.747.555,85	20.244.440,28	Riserve tassate	15.682.608,10	10.792.668,74
			Fondo rivalutazione conguaglio	9.529.112,50	5.570.832,73
			Accantonamenti conferimenti	52.297,92	52.297,92
			Avanzo economico dell'esercizio	5.621.348,41	2.473.227,48
			Avanzo netto al 1/1/2007	126.593.977,96	128.388.576,77
Riserva arrotondamento Euro	0,44	0,16	Riserva arrotondamento Euro	12,93	12,93
Totale deficit patrimoniale	55.880.182,82	67.540.754,66	Totale patrimonio netto	176.879.601,91	167.277.261,07
TOTALE A PAREGGIO	759.605.216,21	720.002.339,12	TOTALE A PAREGGIO	759.605.216,21	720.002.339,12
Conti d'ordine	82.597.387,51	76.697.713,25	Conti d'ordine	82.597.387,51	76.697.713,25

2.2 DEFICIT / NETTO PATRIMONIALE

2.2 DEFICIT / NETTO PATRIMONIALE AL 31/12/2007

AUTOMOBILE CLUB	ATTIVITA'	PASSIVITA'	DEFICIT / NETTO PATRIMONIALE
AGRIGENTO	1.253.913,35	1.524.021,96	-270.108,61
ALESSANDRIA	1.851.639,05	1.464.416,92	387.222,13
ANCONA	1.578.395,09	3.468.707,90	-1.890.312,81
AOSTA	1.802.510,21	1.372.197,37	430.312,84
AQUILA	609.249,71	928.085,50	-318.835,79
AREZZO	2.217.624,96	1.846.909,48	370.715,48
ASCOLI PICENO	772.666,66	670.265,43	102.401,23
ASTI	644.778,03	1.195.531,61	-550.753,58
AVELLINO	254.532,96	536.576,08	-282.043,12
BARI	3.690.544,62	3.620.158,00	70.386,62
BELLUNO	314.895,62	1.207.915,94	-893.020,32
BENEVENTO	481.214,09	367.560,28	113.653,81
BERGAMO	3.141.999,00	3.574.766,66	-432.767,66
BIELLA	972.569,02	1.113.180,66	-140.611,64
BOLOGNA	6.104.930,17	9.336.455,47	-3.231.525,30
BOLZANO	1.948.645,72	2.609.770,96	-661.125,24
BRESCIA	15.394.225,73	15.373.550,34	20.675,39
BRINDISI	553.824,21	1.067.825,78	-514.001,57
CAGLIARI	1.454.453,41	2.618.321,22	-1.163.867,81
CALTANISSETTA	3.121.688,05	2.864.832,16	256.855,89
CAMPOBASSO	1.120.361,19	1.166.769,24	-46.408,05
CASERTA	1.132.251,81	804.030,06	328.221,75
CATANIA	1.641.085,39	1.858.264,76	-217.179,37
CATANZARO	803.261,69	2.059.707,59	-1.256.445,90
CHIETI	731.953,82	520.102,01	211.851,81
COMO	1.809.480,28	1.426.906,82	382.573,46
COSENZA	1.683.257,26	2.049.074,69	-365.817,43
CREMONA	2.006.749,98	922.172,29	1.084.577,69
CROTONE	376.198,58	458.196,76	-81.998,18
CUNEO	4.148.397,89	2.324.289,11	1.824.108,78
ENNA	282.930,72	703.993,67	-421.062,95
FERRARA	2.933.229,30	2.778.421,08	154.808,22
FIRENZE	6.195.035,18	5.124.922,44	1.070.112,74
FOGGIA	1.272.790,07	1.449.914,29	-177.124,22
FORLÌ	1.320.243,93	1.326.530,50	-6.286,57
FROSINONE	1.227.678,23	2.213.883,19	-986.204,96
GENOVA	5.008.752,45	4.765.436,83	243.315,62
GORIZIA	NON INSERITO	NON INSERITO	0,00
GROSSETO	1.427.766,78	1.257.641,58	170.125,20
IMPERIA	219.067,85	942.653,56	-723.585,71
ISERNIA	263.716,14	299.819,42	-36.103,28
LA SPEZIA	2.638.638,35	3.375.205,78	-736.567,43
LATINA	1.296.476,49	1.176.984,40	119.492,09
LECCE	2.778.955,64	2.926.433,20	-147.477,56
LECCO	1.330.509,11	3.044.604,53	-1.714.095,42
LIVORNO	4.703.604,52	2.597.987,20	2.105.617,32
LUCCA	3.499.736,99	2.782.534,51	717.202,48
MACERATA	328.064,41	1.412.670,31	-1.084.605,90
MANTOVA	929.661,68	2.368.012,54	-1.438.350,86
MASSA CARRARA	2.096.227,11	2.024.148,67	72.078,44
MATERA	1.488.946,23	1.115.734,63	373.211,60
MESSINA	765.829,66	1.411.191,94	-645.362,28
MILANO	11.781.037,79	6.486.358,22	5.294.679,57
MODENA	5.658.350,90	4.869.826,58	788.524,32
NAPOLI	10.464.315,87	6.812.621,37	3.651.694,50
NOVARA	1.675.876,65	1.725.969,50	-50.092,85
NUORO	578.359,52	636.406,47	-58.046,95
ORISTANO	259.664,35	646.786,44	-387.122,09
PADOVA	1.373.052,51	3.074.758,56	-1.701.706,05
PALERMO	2.119.403,09	8.177.734,53	-6.058.331,44
PARMA	2.263.637,85	2.023.116,34	240.521,51
PAVIA	1.248.638,39	1.166.177,11	82.461,28
PERUGIA	4.878.438,85	3.329.294,30	1.549.144,55
PESARO-URBINO	974.753,00	358.303,37	616.449,63
PESCARA	480.746,75	1.085.779,62	-605.032,87
PIACENZA	1.617.677,55	1.469.421,51	148.256,04
PISA	4.156.605,97	4.006.561,26	150.044,71



XVI LEGISLATURA - DISEGNI DI LEGGE E RELAZIONI - DOCUMENTI

2.2 DEFICIT / NETTO PATRIMONIALE**2.2 DEFICIT / NETTO PATRIMONIALE AL 31/12/2007**

AUTOMOBILE CLUB	ATTIVITA'	PASSIVITA'	DEFICIT / NETTO PATRIMONIALE
PISTOIA	5.501.250,41	2.804.950,45	2.696.299,96
PORDENONE	2.242.054,20	1.750.608,39	491.445,81
POTENZA	1.267.431,53	1.300.307,22	-32.875,69
PRATO	3.432.057,60	3.437.876,03	-5.818,43
RAGUSA	997.690,77	1.974.344,82	-976.654,05
RAVENNA	1.987.088,10	1.875.676,59	111.411,51
REGGIO CALABRIA	806.235,61	1.521.305,34	-715.069,73
REGGIO EMILIA	13.834.014,21	6.706.203,23	7.127.810,98
RIETI	1.206.276,64	1.541.090,63	-334.813,99
RIMINI	724.512,88	1.459.274,25	-734.761,37
ROMA	6.805.030,00	12.166.541,37	-5.361.511,37
ROVIGO	750.986,51	1.111.330,29	-360.343,78
SALERNO	6.536.944,67	7.353.607,09	-816.662,42
SASSARI	1.331.122,63	1.580.010,66	-248.888,03
SAVONA	329.572,49	2.292.988,25	-1.963.415,76
SIENA	2.630.212,96	2.034.911,22	595.301,74
SIRACUSA	1.203.556,91	656.226,32	547.330,59
SONDRIO	217.332,97	603.594,64	-386.261,67
TARANTO	3.807.690,50	2.086.196,69	1.721.493,81
TERAMO	3.544.559,44	2.828.005,63	716.553,81
TERNI	878.072,20	1.421.798,21	-543.726,01
TORINO	16.098.548,25	8.379.988,78	7.718.559,47
TRAPANI	861.029,07	2.678.932,06	-1.817.902,99
TRENTO	4.065.068,67	2.349.663,71	1.715.404,96
TREVISO	963.558,59	1.209.645,26	-246.086,67
TRIESTE	876.732,11	2.784.478,46	-1.907.746,35
UDINE	3.728.310,59	2.334.863,83	1.393.446,76
VARESE	3.844.599,86	4.506.662,18	-662.062,32
VENEZIA	1.953.088,74	4.150.167,57	-2.197.078,83
VERBANO CUSIO OSSOLA	1.118.013,57	1.541.576,75	-423.563,18
VERCELLI	2.581.587,27	1.775.091,23	806.496,04
VERONA	5.020.036,74	6.059.212,89	-1.039.176,15
VIBO VALENTIA	381.325,63	520.630,37	-139.304,74
VICENZA	3.700.218,40	4.166.937,54	-466.719,14
VITERBO	599.053,06	701.149,17	-102.096,11
ACIREALE	854.482,56	737.190,67	117.291,89
IVREA	1.276.932,14	1.322.834,43	-45.902,29
SAN REMO	924.644,15	1.189.952,56	-265.308,41
VIGEVANO	NON INSERITO	NON INSERITO	0,00
TOTALE AA.CC.	264.036.640,06	266.234.227,28	-2.197.587,22
ACI	443.644.918,41	341.710.824,78	101.934.093,63
TOTALE ACI + AA.CC.	707.681.558,47	607.945.052,06	99.736.506,41
<i>effetto sui residui prodotto dalla partite compensative</i>	55.219.974,01	55.219.974,01	0,00
TOTALE GENERALE	652.461.584,46	552.725.078,05	99.736.506,41
DEFICIT / NETTO PATRIMONIALE AA.CC.		-2.197.587,22	
DEFICIT / NETTO PATRIMONIALE ACI		101.934.093,63	
DEFICIT / NETTO PATRIMONIALE CONSOLIDATO		99.736.506,41	



3.1 CONTO ECONOMICO - PARTE PRIMA: SPESE E ENTRATE CORRENTI

TITOLO 1 TITOLO I - USCITE CORRENTI		TITOLO 1 - ENTRATE CORRENTI	
CAT 1° Uscite per gli organi dell'ente	1.674.196,58	CAT. 1° Aliquote contributive a carico dei datori di lavoro e/	60.944.879,97
CAT 2° Oneri per il personale in attività di servizio	163.691.230,76	CAT. 2° Quote di partecipazione degli iscritti all'onere di spe	0,00
CAT 3° Oneri per il personale in quiescenza	0,00	CAT. 3° Trasferimenti da parte dello Stato	2.813.240,00
CAT 4° Uscite per l'acquisto di beni di consumo e di servizi	221.115.311,48	CAT. 4° Trasferimenti da parte delle regioni	379.202,11
CAT 5° Uscite per prestazioni istituzionali	0,00	CAT. 5° Trasferimenti da parte dei comuni e delle province	1.491.354,01
CAT 6° Trasferimenti passivi	5.388.412,70	CAT. 6° Trasferimenti da parte di altri enti del settore pubbli	1.741.734,65
CAT 7° Oneri finanziari	2.693.331,08	CAT. 7° Entrate derivanti dalla vendita di beni e dalla prestaz	367.861.790,41
CAT 8° Oneri tributari	28.964.052,75	CAT. 8° Redditi e proventi patrimoniali	32.196.782,91
CAT 9° Poste correttive e compensative di entrate correnti	3.558.445,63	CAT. 9° Poste correttive e compensative di spese correnti	8.762.062,38
CAT 10° Uscite non classificabili in altre voci	1.988.712,35	CAT. 10° Entrate non classificabili in altre voci	2.161.033,13
TOTALE PARTE PRIMA	429.073.693,33	TOTALE PARTE PRIMA	478.352.079,57

XVI LEGISLATURA - DISEGNI DI LEGGE E RELAZIONI - DOCUMENTI

3.2 CONTO ECONOMICO - PARTE SECONDA: COMPONENTI CHE NON DANNO LUOGO A MOVIMENTI FINANZIARI. ENTRATE

A.C.	A	B	C	D	E	F	Totale
AGRIGENTO	644,88	0,00	0,00	0,00	10.561,08	0,00	11.205,96
ALESSANDRIA	261.513,58	0,00	0,00	1.275,09	150.950,89	0,00	413.739,56
ANCONA	0,00	0,00	0,00	608,73	2.900,40	0,00	3.509,13
AOSTA	123.289,67	0,00	0,00	5.844,60	74.103,91	0,00	203.238,18
AQUILA	98.722,52	0,00	0,00	0,00	70.698,79	0,00	169.421,31
AREZZO	220.508,37	0,00	0,00	27.109,87	163.921,79	0,00	411.540,03
ASCOLI PICENO	179.748,29	0,00	0,00	130,80	106.437,00	0,00	286.316,09
ASTI	74.505,23	0,00	0,00	0,00	65.941,96	0,00	140.447,19
AVELLINO	0,00	0,00	0,00	9.731,65	1.300,00	0,00	11.031,65
BARI	0,00	0,00	0,00	30,00	25.501,78	0,00	25.531,78
BELLUNGO	12.878,81	0,00	0,00	0,00	4.205,71	0,00	17.084,52
BENEVENTO	0,00	0,00	0,00	6.752,14	7.023,83	0,00	13.775,97
BERGAMO	0,00	0,00	0,00	0,00	115.380,22	0,00	115.380,22
BIELLA	94.751,99	0,00	0,00	167,85	77.790,68	0,00	172.710,52
BOLOGNA	472.404,74	0,00	0,00	62.233,98	304.922,42	0,00	839.561,14
BOLZANO	165.113,24	0,00	0,00	4.677,00	90.752,33	0,00	260.542,57
BRESCIA	654.593,05	0,00	0,00	0,00	480.102,48	0,00	1.134.695,53
BRINDISI	99.691,23	0,00	0,00	0,00	70.465,06	0,00	170.156,29
CAGLIARI	0,00	0,00	0,00	0,00	0,00	0,00	0,00
CALTANISSETTA	140.061,98	0,00	0,00	0,00	101.323,24	0,00	241.385,22
CAMPORASSO	69.616,59	0,00	0,00	0,00	6.591,88	0,00	76.208,47
CASERTA	168.136,67	0,00	0,00	15.104,68	147.733,71	0,00	330.975,06
CATANIA	0,00	0,00	0,00	12.360,57	105.689,18	0,00	118.049,75
CATANZARO	0,00	0,00	0,00	161,22	0,00	0,00	161,22
CHIETI	142.467,25	0,00	0,00	827,28	102.143,68	0,00	245.438,21
COMO	262.089,71	0,00	0,00	0,00	83.788,57	0,00	345.878,28
COSENZA	0,00	0,00	0,00	13.120,94	3.351,15	0,00	16.472,09
CREMONA	0,00	0,00	0,00	1.819,00	13.339,79	0,00	15.158,79
CROTONE	0,00	0,00	0,00	0,00	1.000,00	0,00	1.000,00
CUNEO	200.305,29	0,00	0,00	3.911,23	136.721,98	0,00	340.938,50
ENNA	19.499,43	0,00	0,00	7.584,15	15.459,84	0,00	42.543,42
FERRARA	264.805,81	0,00	0,00	194.202,05	153.814,02	0,00	612.821,88
FIRENZE	1.315.983,83	0,00	0,00	34.963,22	706.628,85	0,00	2.057.575,90
FOGGIA	0,00	0,00	0,00	3.674,40	9.286,15	0,00	12.960,25
FORLÌ	14.566,02	0,00	0,00	0,00	3.325,77	0,00	17.891,79
FROSINONE	0,00	0,00	0,00	0,00	0,00	0,00	0,00
GENOVA	592.953,64	0,00	0,00	68.455,47	327.828,68	0,00	989.237,79
GROSSETO	0,00	0,00	32,30	5.972,67	7.296,48	0,00	13.301,45
IMPERIA	5.557,36	0,00	0,00	0,00	18.212,11	0,00	23.769,47

Colonna A --> Entrate accertate in precedenti esercizi di pertinenza dell'esercizio

Colonna B --> Produzioni e movimenti Interni + Ricavi pluriennali + Costi da capitalizzazione + Costi da capitalizzazione + Trasferimenti attivi in natura

Colonna C --> Spese impegnate nell'esercizio di competenza economica passata

Colonna D --> Variazioni patrimoniali straordinarie

Colonna E --> Spese impegnate di competenza di successivi esercizi

Colonna F --> Spese impegnate di competenza di successivi esercizi

Colonna G --> Importo arrotondamento Euro

Colonna H --> Importo libero

3.2 CONTO ECONOMICO - PARTE SECONDA: COMPONENTI CHE NON DANNO LUOGO A MOVIMENTI FINANZIARI. ENTRATE

A.C.	A	B	C	D	E	F	Totale
ISERNIA	0,00	0,00	0,00	0,19	0,00	0,00	0,19
LA SPEZIA	318.297,81	0,00	0,00	84.549,29	0,00	0,00	402.847,10
LATINA	152.657,20	0,00	0,00	136.570,17	66.624,87	0,00	357.852,24
LECCE	292.070,93	0,00	0,00	0,00	236.892,38	0,00	528.963,31
LECCO	148.255,75	0,00	0,00	0,00	147.518,23	0,00	295.773,98
LIVORNO	100.437,88	0,00	0,00	25.082,88	13.895,34	0,00	139.416,10
LUCCA	0,00	0,00	0,00	63.000,00	0,00	0,00	63.000,00
MACERATA	50.174,20	0,00	0,00	15.906,71	23.858,83	0,00	89.939,74
MANITOVA	262.840,38	0,00	0,00	40.261,23	184.610,02	0,00	487.711,63
MASSA CARRARA	373.837,59	0,00	0,00	33.567,99	225.901,11	0,00	633.306,69
MATERA	0,00	0,00	0,00	66.647,17	0,00	0,00	66.647,17
MESSINA	110.429,84	0,00	0,00	0,00	61.518,23	0,00	171.948,07
MILANO	1.845.933,66	0,00	10.260,00	35.321,13	1.252.937,87	0,00	3.144.452,66
MODENA	860.883,12	0,00	0,00	52.256,50	515.380,08	0,00	1.428.519,70
NAPOLI	0,00	0,00	0,00	423.351,89	930.930,58	0,00	1.354.282,47
NOVARA	359.971,19	0,00	0,00	112.550,80	140.976,98	0,00	613.498,97
NUORO	0,00	0,00	0,00	43.280,00	0,00	0,00	43.280,00
ORISTANO	0,00	0,00	0,00	22.200,00	0,00	0,00	22.200,00
PADOVA	0,00	0,00	0,00	33.286,27	6.497,54	0,00	39.783,81
PALERMO	0,00	0,00	0,00	0,00	9.587,00	0,00	9.587,00
PARMA	0,00	0,00	0,00	0,00	7.586,95	0,00	7.586,95
PAVIA	0,00	0,00	122.050,64	0,00	4.352,20	0,00	126.402,84
PERUGIA	448.092,62	0,00	0,00	851,48	295.577,47	0,00	744.521,57
PESARO-URBINO	90.390,85	0,00	0,00	4.179,65	80.958,05	0,00	175.528,55
PESCARA	114.114,18	0,00	0,00	0,00	68.577,19	0,00	182.691,37
PIACENZA	146.388,48	0,00	0,00	0,00	117.256,47	0,00	263.644,95
PISA	373.399,98	0,00	0,00	1,00	238.046,57	0,00	611.447,55
PISTOIA	480.791,90	0,00	0,00	0,00	273.135,30	0,00	753.927,20
PORDENONE	100.945,33	0,00	0,00	21.287,95	68.439,05	0,00	190.672,33
POTENZA	0,00	0,00	0,00	0,00	30.369,95	0,00	30.369,95
PRATO	133.678,96	0,00	0,00	3.372,66	87.770,69	0,00	224.822,31
RAGUSA	0,00	0,00	0,00	0,00	456,87	0,00	456,87
RAVENNA	379.838,17	0,00	0,00	500,00	271.533,93	0,00	651.872,10
REGGIO CALABRIA	0,00	0,00	0,00	0,00	1.521,64	0,00	1.521,64
REGGIO EMILIA	636.214,25	0,00	0,00	100,00	383.934,22	0,00	1.020.248,47
RIETI	42.607,15	0,00	0,00	113.582,80	45.688,81	0,00	201.878,76
RIMINI	0,00	0,00	0,00	0,00	37.266,31	0,00	37.266,31
ROMA	160,61	0,00	0,00	44.899,91	8.602,23	0,00	53.662,75
ROVIGO	0,00	0,00	0,00	0,00	72.833,50	0,00	72.833,50

Colonna G --> Importo arrotondamento Euro

Colonna H --> Importo libero

Colonna A --> Entrate accertate in precedenti esercizi di pertinenza dell'esercizio

Colonna B --> Produzioni e movimenti interni + Ricavi pluriennali + Costi da capitalizzazione + Costi da capitalizzazione + Trasferimenti attivi in natura

Colonna C --> Spese impegnate nell'esercizio di competenza economica passata

Colonna D --> Variazioni patrimoniali straordinarie

Colonna E --> Spese impegnate di competenza di successivi esercizi

Colonna F --> Entrate future di competenza economica dell'esercizio

XVI LEGISLATURA - DISEGNI DI LEGGE E RELAZIONI - DOCUMENTI

3.2 CONTO ECONOMICO - PARTE SECONDA: COMPONENTI CHE NON DANNO LUOGO A MOVIMENTI FINANZIARI. ENTRATE

A.C.	A	B	C	D	E	F	Totale
SALERNO	17.707,00	0,00	0,00	0,00	0,00	0,00	17.707,00
SASSARI	0,00	0,00	0,00	0,00	0,00	0,00	0,00
SASSARI	29.320,87	0,00	0,00	0,00	1.237,05	0,00	30.557,92
SAVONA	131.779,18	0,00	0,00	15.210,41	0,00	94.662,28	241.651,87
SIENA	0,00	0,00	0,00	0,00	20.770,86	0,00	20.770,86
SIRACUSA	731,84	0,00	0,00	52.763,55	10.207,41	0,00	63.702,80
SONDRIO	278.437,54	0,00	0,00	50.185,20	171.034,48	0,00	499.657,22
TARANTO	215.088,13	0,00	0,00	261.689,11	210.954,67	0,00	687.731,91
TERAMO	0,00	0,00	0,00	16.473,51	105.419,42	0,00	121.892,93
TERNI	3.862.128,04	0,00	0,00	631.947,65	2.525.131,34	0,00	6.387.259,38
TORINO	0,00	0,00	0,00	0,00	0,00	0,00	0,00
TRAPANI	176.579,02	0,00	0,00	331,67	142.595,63	0,00	631.947,65
TRENTO	0,00	0,00	0,00	6.511,00	139.770,79	0,00	319.506,32
TREVISO	0,00	0,00	490,68	1.046,19	0,00	0,00	146.772,47
TRIESTE	0,00	0,00	0,00	1.018,81	0,00	0,00	2.065,00
UDINE	670.607,94	0,00	0,00	948,54	11.533,23	0,00	12.481,77
VARESE	0,00	0,00	0,00	11.275,15	542.976,84	0,00	1.224.859,93
VENEZIA	94.474,72	0,00	0,00	0,00	25.218,92	0,00	25.218,92
VERBANO CUSIO OSSOLA	199.642,95	0,00	0,00	50.943,84	73.009,80	0,00	218.428,36
VERCELLI	0,00	0,00	0,00	96.751,27	108.265,25	0,00	404.659,47
VERONA	30.863,60	0,00	0,00	63.883,33	8.910,31	0,00	72.793,64
VIBO VALENTIA	297.247,37	0,00	0,00	28.381,00	0,00	0,00	59.244,60
VICENZA	0,00	0,00	0,00	89.299,82	194.093,64	0,00	580.640,83
VITERBO	0,00	0,00	0,00	11.028,03	1.550,00	0,00	12.578,03
ACIREALE	100.609,74	0,00	0,00	15.110,41	90.481,23	0,00	206.201,38
IVREA	124.983,68	0,00	0,00	65.128,06	72.295,69	0,00	262.407,43
SAN REMO	55.752,38	0,00	0,00	0,00	65.983,42	0,00	121.735,80
TOTALE A.C.	19.762.775,21	0,00	132.833,62	3.299.852,70	14.228.371,66	94.662,28	37.518.495,47
A.C.I. CENTRALE	26.095,21	0,00	200.307,10	8.593.113,25	1.450.484,16	0,00	10.269.999,72
TOTALE	19.788.870,42	0,00	333.140,72	11.892.965,95	15.678.855,82	94.662,28	47.788.495,19

Colonna G --> Importo arrotondamento Euro

Colonna H --> Importo libero

Colonna A --> Entrate accertate in precedenti esercizi di pertinenza dell'esercizio

Colonna B --> Produzioni e movimenti interni + Ricavi pluriennali + Costi da capitalizzazione + Trasferimenti attivi in natura

Colonna C --> Spese Impegnate nell'esercizio di competenza economica passata

Colonna D --> Variazioni patrimoniali straordinarie

Colonna E --> Spese Impegnate di competenza di successivi esercizi

Colonna F --> Entrate future di competenza economica dell'esercizio

XVI LEGISLATURA - DISEGNI DI LEGGE E RELAZIONI - DOCUMENTI

3.3 CONTO ECONOMICO - PARTE SECONDA: COMPONENTI CHE NON DANNO LUOGO A MOVIMENTI FINANZIARI. SPESE

A.C.	A	D	E	F	G	H	I	Totale
AGRIGENTO	8.884,17	9.396,08	0,00	8.246,07	0,00	0,00	661,43	27.187,75
ALESSANDRIA	158.731,50	27.864,10	0,00	10.000,00	4.215,95	555,41	245.684,96	447.051,92
ANCONA	3.215,00	11.556,18	0,00	0,00	7.771,49	5.108,73	0,00	27.651,40
ASTI	78.320,11	184,91	0,00	0,00	17.634,65	28.082,79	121.371,42	245.593,88
AQUILA	67.625,89	614,28	0,00	0,00	1.401,30	12.230,30	102.351,12	184.222,95
AREZZO	146.159,64	23.429,14	0,00	0,00	14.078,26	0,00	0,00	426.998,43
ASCOLI PICENO	146.053,95	4.154,23	0,00	0,00	1.504,48	38.041,27	177.113,78	366.867,71
ASTI	76.016,59	5.510,08	0,00	0,00	1.481,45	0,00	71.388,65	154.396,77
AVELLINO	1.200,00	430,02	0,00	8.276,14	0,00	0,00	0,00	9.906,16
BARI	5.389,92	58.777,67	0,00	0,00	61.223,52	29.018,14	0,00	154.409,25
BELLUNO	5.660,27	3.845,57	0,00	0,00	43.853,87	240,31	10.726,81	64.326,83
BENEVENTO	7.213,77	1.325,37	0,00	0,00	11.361,16	2.118,33	0,00	22.018,63
BERGAMO	37.967,73	34.546,77	0,00	0,00	168.022,34	13.884,12	0,00	254.420,96
BIELLA	83.764,07	8.218,45	2.450,00	0,00	11.994,39	30,45	99.644,92	206.102,28
BOLOGNA	327.678,62	76.528,19	2.122.051,93	10.000,00	12.500,00	964,75	440.360,00	2.990.083,49
BOLZANO	108.471,71	53.132,93	0,00	0,00	7.400,77	0,00	0,00	322.541,79
BRESCIA	383.729,47	268.927,90	0,00	0,00	80.066,37	5.155,12	714.405,93	1.447.129,67
BRINDISI	70.690,39	6.246,33	0,00	0,00	28.526,08	0,00	99.245,18	209.863,10
BRUNICO	0,00	1.421,67	0,00	0,00	0,00	126,34	0,00	1.548,01
CALTANISSETTA	100.985,65	37.748,43	0,00	0,00	34.814,00	45.669,63	118.201,13	337.418,84
CAMPASSO	40.331,96	1.698,00	0,00	0,00	33.487,99	0,00	0,00	76.296,20
CASERTA	129.149,63	19.818,70	0,00	0,00	0,00	18.551,16	194.403,59	361.923,08
CATANIA	41.290,63	42.080,57	0,00	0,00	64.332,01	14.865,66	81.400,34	243.969,21
CATANZARO	3.154,82	10.154,47	0,00	0,00	25.124,17	4,00	0,00	38.437,46
CHieti	117.329,80	1.171,02	0,00	0,00	31.300,37	2.156,85	135.229,36	287.187,40
COMO	67.421,36	13.792,72	0,00	0,00	11.663,63	0,00	253.012,52	345.590,23
COSENZA	6.343,85	0,00	0,00	0,00	0,00	39.292,72	0,00	45.636,57
CREMONA	21.812,17	7.704,77	0,00	4.076,81	0,00	1.819,00	0,00	35.412,75
CROTONE	750,00	2.240,00	0,00	0,00	7.532,10	0,00	0,00	10.522,10
CUNEO	130.594,67	84.130,68	0,00	0,00	43.020,72	8.390,88	201.690,17	467.827,12
ENNA	13.741,95	3.019,73	0,00	2.800,00	0,00	24.457,46	23.306,67	67.325,81
FERRARA	161.316,07	19.847,21	0,00	0,00	47.230,90	317.907,74	0,00	805.766,72
FIRENZE	729.929,30	78.635,74	0,00	0,00	80.404,94	9.461,01	1.302.324,10	2.200.755,09
FOGGIA	876,21	13.881,61	0,00	0,00	5.110,10	36.332,84	0,00	56.200,76
FORLI	4.662,37	10.546,89	0,00	0,00	6.054,86	1.157,50	0,00	38.796,44
FROSINONE	1.860,45	10.955,75	0,00	0,00	1.525,78	0,00	0,00	14.341,98
GENOVA	346.146,10	95.964,73	2.000,00	23.710,00	60.045,34	49.669,16	553.293,47	1.130.828,80
GROSSETO	4.665,62	21.679,67	0,00	0,00	8.436,47	566,55	0,00	35.348,31
IMPERIA	11.308,88	1.100,85	0,00	0,00	21.962,06	9.533,00	0,00	43.904,79

Colonna L --> Importo arrotondamento Euro

Colonna M --> Importo Libero

Colonna J --> Spese future di competenza economica dell'esercizio

Colonna A --> Spese di competenza impegnate in precedenti esercizi

Colonna B --> Entrate accertate nell'esercizio di competenza passata

Colonna D --> Quota di ammortamento

Colonna E --> Svalutazione e deprezzamenti

Colonna F --> Accantonamenti per oneri presunti di competenza

Colonna G --> Quota esercizio adeguamento fondo di indennità anzianità personale

Colonna H --> Variazioni patrimoniali straordinarie

Colonna I --> Entrate accertate esercizio di pertinenza di successivi esercizi

XVI LEGISLATURA - DISEGNI DI LEGGE E RELAZIONI - DOCUMENTI

3.3 CONTO ECONOMICO - PARTE SECONDA: COMPONENTI CHE NON DANNO LUOGO A MOVIMENTI FINANZIARI. SPESE

A.C.	A	D	E	F	G	H	I	Totale
ISERNIA	0,00	0,00	0,00	0,00	3.732,90	50,10	0,00	3.783,00
LA SPEZIA	129.819,39	47.365,67	1.552,95	0,00	62.959,66	98.553,78	196.189,71	536.441,16
LATINA	88.651,64	22.607,76	0,00	1.747,20	0,00	0,00	173.911,22	286.957,82
LECCE	234.268,42	23.350,61	0,00	28.466,51	0,00	8.480,55	329.939,92	624.506,01
LECCO	172.972,83	2.128,59	0,00	0,00	9.174,57	1.544.439,68	1.894.609,57	1.894.609,57
LIVORNO	9.477,11	111.816,95	0,00	0,00	27.587,51	41.671,75	63.374,93	253.928,25
LUCCA	0,00	20.277,66	0,00	2.849,07	90.736,57	0,00	113.863,30	113.863,30
MACERATA	24.205,34	1.322,22	0,00	2.951,13	0,00	14.649,91	45.652,12	88.780,72
MANTOVA	178.130,32	23.662,59	369,36	4.242,46	17.132,94	0,00	265.517,08	489.054,75
MASSA CARRARA	227.868,84	22.989,36	0,00	0,00	49.543,76	2.795,02	366.794,24	669.991,22
MATERA	0,00	13.883,02	0,00	0,00	23.267,18	100.584,09	137.734,29	137.734,29
MESSINA	71.478,53	5.626,35	0,00	0,00	0,00	0,00	101.294,53	178.399,41
MILANO	1.278.089,82	82.930,91	0,00	0,00	304.642,63	14.041,84	1.979.085,81	3.658.791,01
MODENA	555.309,13	72.850,15	0,00	0,00	163.201,57	833.659,45	1.625.020,31	1.625.020,31
NAPOLI	76.028,58	109.353,60	0,00	0,00	106.745,99	96,01	1.359.234,71	1.651.458,89
NOVARA	142.970,97	29.309,67	3.008,57	0,00	8.304,63	43.547,93	344.968,64	572.710,41
NUORO	0,00	76,08	0,00	0,00	6.143,06	0,00	0,00	6.219,14
ORISTANO	0,00	0,00	0,00	0,00	4.222,24	0,00	0,00	4.222,24
PADOVA	4.467,77	5.248,82	0,00	0,00	24.541,56	0,00	0,00	34.258,15
PALERMO	16.447,15	10.395,27	0,00	0,00	0,00	219.547,04	0,00	246.389,46
PARMA	15.685,26	65.080,45	861,09	0,00	67.527,82	7.415,13	0,00	177.342,03
PARMA	5.649,10	16.882,05	0,00	0,00	62.794,69	0,00	0,00	85.325,84
PAVIA	291.831,09	57.180,97	0,00	718,14	16.192,73	648,46	456.821,01	823.392,40
PERUGIA	58.370,42	3.466,29	14.493,61	1.554,83	1.603,76	0,00	117.125,97	196.614,88
PESARO-URBINO	74.246,84	2.911,63	0,00	0,00	0,00	0,00	108.509,31	185.667,78
PESCARA	106.928,28	2.510,93	0,00	0,00	30.939,66	0,00	149.604,25	289.983,12
PIACENZA	239.854,20	68.099,70	8.000,00	0,00	140.746,02	0,00	483.361,20	960.711,12
PISA	273.817,76	87.402,67	0,00	64.867,88	0,00	2.789,76	461.974,24	890.852,31
PISTOIA	70.606,29	16.859,80	1.205,54	0,00	92.606,36	0,00	95.689,90	276.967,89
PORDENONE	62.284,49	7.806,34	18.642,14	0,00	21.053,47	0,00	130.272,22	109.986,44
POTENZA	97.826,88	41.282,88	0,00	0,00	428,40	1.984,74	275.409,01	275.409,01
PRATO	17.526,23	0,00	0,00	0,00	2.971,95	0,00	0,00	20.498,18
RAGUSA	268.303,80	20.392,03	0,00	0,00	4.977,06	17.528,03	368.470,83	679.671,75
RAVENNA	1.521,64	5.305,38	0,00	0,00	0,00	0,00	0,00	6.827,02
REGGIO CALABRIA	414.422,55	313.059,84	5.526,20	0,00	147.184,23	0,00	656.067,23	1.536.300,05
REGGIO EMILIA	45.276,35	3.999,72	0,00	19.109,03	0,00	85.211,22	69.707,17	223.303,49
RIETI	41.886,88	5.300,88	0,00	0,00	4.983,00	0,00	0,00	52.170,76
RIMINI	14.883,66	22.999,05	0,00	36.128,42	62.819,21	0,00	0,00	139.959,61
ROMA	27.878,58	6.273,22	0,00	0,00	3.275,00	110,80	82.195,84	119.733,44

Colonna L --> Importo arrotondamento Euro

Colonna M --> Importo Libero

Colonna J --> Spese future di competenza economica dell'esercizio

Colonna A --> Spese di competenza impegante in precedenti esercizi

Colonna B --> Entrate accertate nell'esercizio di competenza passata

Colonna D --> Quota di ammortamento

Colonna E --> Svalutazione e deprezzamenti

Colonna F --> Accantonamenti per oneri presunti di competenza

Colonna G --> Quota esercizio adeguamento fondo di indennità anzianità personale

Colonna H --> Variazioni patrimoniali straordinarie

Colonna I --> Entrate accertate esercizio di pertinenza di successivi esercizi

3.3 CONTO ECONOMICO - PARTE SECONDA: COMPONENTI CHE NON DANNO LUOGO A MOVIMENTI FINANZIARI. SPESE

A.C.	A	D	E	F	G	H	I	Totale
SALERNO	67.000,00	140.292,86	0,00	199.436,72	23.625,22	76.802,65	0,00	507.157,45
SASSARI	0,00	9.103,28	0,00	0,00	15.000,00	19.220,07	0,00	43.323,35
SAVONA	16.583,33	1.661,79	0,00	39.133,30	0,00	0,00	0,00	57.378,42
SIENA	95.533,77	7.099,13	0,00	0,00	15.590,35	0,00	0,00	260.619,00
SIRACUSA	39.218,83	12.418,68	0,00	0,00	18.973,87	1.351,44	0,00	71.962,82
SONDRIO	0,00	2.172,67	0,00	0,00	0,00	53.644,84	0,00	73.399,82
TARANTO	177.977,09	7.816,32	0,00	0,00	12.502,59	239.875,52	208.608,60	646.780,12
TERAMO	221.370,67	82.588,75	0,00	0,00	23.471,30	109.661,54	212.595,01	649.687,27
TERNI	3.974,83	2.389,80	500,00	0,00	6.181,74	0,00	168.178,03	181.224,40
TORINO	2.616.307,77	103.864,95	0,00	0,00	103.836,60	1.770.376,77	3.646.934,20	6.470.943,52
TRAPANI	0,00	124.867,98	10.764,81	0,00	0,00	0,00	0,00	1.906.009,54
TRENTO	146.891,46	108.672,98	0,00	0,00	0,00	0,00	176.281,33	431.845,77
TREVISO	4.589,00	6.604,12	0,00	0,00	15.419,39	601,65	220.078,15	247.925,65
TRIESTE	0,00	4.246,85	0,00	24.111,53	0,00	2.062,19	0,00	30.420,57
UDINE	11.149,77	53.309,86	0,00	0,00	52.885,85	799,94	0,00	118.145,42
VARESE	421.962,89	47.566,90	6.844,19	0,00	219.007,00	2.517,90	664.590,57	1.362.489,45
VENEZIA	33.798,35	24.404,05	0,00	0,00	0,00	2.570,36	0,00	60.772,76
VERBANO CUSIO OSSOLA	89.025,69	25.085,58	0,00	0,00	4.282,69	60.859,82	87.318,44	266.572,22
VERCELLI	115.468,38	99.498,19	0,00	17.500,00	6.705,02	46.813,24	187.546,67	413.531,50
VERONA	14.030,12	37.495,47	0,00	0,00	10.956,83	63.800,11	0,00	186.282,53
VIBO VALENTIA	21.749,79	157,78	0,00	0,00	2.982,00	0,00	32.690,70	188.081,27
VICENZA	222.728,69	27.174,73	0,00	0,00	66.844,16	4.314,71	280.928,65	601.990,94
VITERBO	3.015,00	11.476,29	0,00	0,00	54.067,40	9.961,55	0,00	78.520,24
ACTREALE	79.603,70	12.153,26	0,00	0,00	31.812,14	36.676,00	95.110,79	255.355,89
IVREA	72.028,72	3.867,56	2.540,23	22.000,00	9.749,68	0,00	117.913,45	228.099,64
SAN REMO	43.311,50	3.139,65	0,00	43.192,38	0,00	0,00	50.046,92	139.690,25
TOTALE A.C.	13.507.489,58	3.383.459,99	2.201.010,62	598.545,87	3.211.615,54	5.421.447,36	20.499.668,16	49.811.572,35
A.C.I. CENTRALE	522.002,29	3.743.986,40	23.130.055,00	1.799.860,06	33.162.662,12	2.396.483,39	16.465,98	65.026.521,88
TOTALE	14.029.491,87	7.127.446,39	25.331.065,62	2.398.405,93	36.374.277,66	7.817.930,75	20.516.134,14	114.838.094,23

Colonna A --> Spese di competenza impegnate in precedenti esercizi

Colonna B --> Entrate accertate nell'esercizio di competenza passata

Colonna D --> Quota di ammortamento

Colonna E --> Svalutazione e deprezzamenti

Colonna F --> Accantonamenti per oneri presunti di competenza

Colonna G --> Quota esercizio adeguamento fondo di indennità anzianità personale

Colonna H --> Variazioni patrimoniali straordinarie

Colonna I --> Entrate accertate esercizio di pertinenza di successivi esercizi

Colonna L --> Importo arrotondamento Euro

Colonna M --> Importo Libero

Colonna J --> Spese future di competenza economica dell'esercizio

XVI LEGISLATURA - DISEGNI DI LEGGE E RELAZIONI - DOCUMENTI

3.4 CONTO ECONOMICO - RIEPILOGO PARTE PRIMA E PARTE SECONDA

A. C.	Totale parte prima entrate	Totale parte seconda entrate	Totale generale entrate	Totale parte prima spese	Totale parte seconda spese	Totale generale spese	Risultato di parte corrente	Risultato economico
AGRIGENTO	961.104,97	11.205,96	972.310,93	1.090.390,61	27.187,75	1.117.578,36	-129.285,64	-145.267,43
ALESSANDRIA	1.010.887,06	413.739,56	1.424.626,62	893.978,83	447.051,92	1.341.030,75	116.908,23	83.595,87
ANCONA	1.072.311,58	3.509,13	1.075.820,71	1.311.542,84	27.651,40	1.339.194,24	-239.231,26	-263.373,58
ADOSTA	804.503,72	203.238,18	1.007.741,90	611.514,44	245.593,88	857.108,32	192.989,28	150.633,58
AQUILA	524.874,37	169.421,31	694.295,68	534.774,90	184.222,95	718.997,85	-9.900,53	-24.702,17
AREZZO	990.621,59	411.540,03	1.402.161,62	570.931,12	426.998,43	1.397.929,55	19.690,47	4.232,07
ASCOLI PICENO	666.711,65	286.316,09	953.027,74	587.529,02	366.867,71	954.396,73	79.182,63	-1.368,99
ASTI	140.447,19	11.031,65	151.478,84	462.947,86	154.396,77	617.344,63	-26.565,32	-40.514,90
AVELLINO	482.303,13	11.031,65	493.334,78	525.332,06	9.906,16	535.238,22	-43.028,93	-41.903,44
BARI	2.233.243,80	25.531,78	2.258.775,58	2.061.604,73	154.409,25	2.216.013,98	171.639,07	42.761,60
BELLUNO	386.348,90	17.084,52	403.433,42	480.821,35	64.336,83	545.158,18	-94.472,45	-141.714,76
BENEVENTO	355.022,40	13.775,97	368.798,37	356.490,74	22.018,63	378.509,37	-1.468,34	-9.711,00
BERGAMO	4.180.774,56	115.380,22	4.296.154,78	4.361.434,00	254.420,96	4.615.854,96	-180.559,44	-319.700,18
BIELLA	596.537,77	172.710,52	769.248,29	569.571,10	206.102,28	775.673,38	26.966,67	-6.425,09
BOLOGNA	2.268.801,60	839.561,14	3.108.362,74	2.403.326,13	2.990.083,49	5.393.409,62	-134.524,53	-2.285.046,88
BOLZANO	767.380,20	260.542,57	1.027.922,77	808.897,54	322.541,79	1.131.439,33	-41.517,34	-103.516,56
BRESCIA	3.895.120,93	1.134.695,53	5.029.816,46	3.458.732,71	1.447.129,67	4.905.862,38	436.389,22	123.954,08
BRINDISI	558.597,12	170.156,29	728.753,41	536.141,74	209.863,10	745.004,84	20.455,38	-19.251,43
CAGLIARI	405.448,25	0,00	405.448,25	413.576,98	1.548,01	415.124,99	-6.128,73	-7.676,74
CALTANISSETTA	1.589.249,06	241.385,22	1.830.634,28	1.530.899,26	337.418,84	1.868.318,10	58.349,80	-37.683,82
CAMPASSO	472.293,68	76.208,47	548.502,15	470.691,77	76.296,20	546.987,97	1.601,91	1.514,18
CASERTA	757.344,59	330.975,06	1.088.319,65	865.331,74	361.923,08	1.227.254,82	-107.987,35	-138.935,37
CATANIA	984.243,30	118.049,75	1.102.293,05	928.660,24	243.969,21	1.172.629,45	55.583,06	-70.336,40
CATANZARO	589.310,89	161,22	589.472,11	613.063,90	38.437,46	651.501,36	-23.753,01	-62.029,25
CHIETI	591.293,74	245.438,21	836.731,95	585.549,08	287.187,40	872.736,48	5.744,66	-36.004,53
COMO	961.674,49	345.878,28	1.307.552,77	1.016.909,99	345.590,23	1.362.500,22	-55.235,50	-54.947,43
COSENZA	647.135,96	16.472,09	663.608,05	644.180,19	45.636,57	689.816,76	2.955,77	-26.208,71
CREMONA	966.304,86	15.158,79	981.463,65	1.014.209,21	35.412,75	1.049.621,96	-47.904,35	-68.158,31
CROTONE	224.446,72	1.000,00	225.446,72	208.119,05	10.522,10	218.641,15	16.327,67	6.805,57
CUNEO	1.568.843,20	340.938,50	1.909.781,70	1.465.440,11	467.827,12	1.933.267,23	103.403,09	-23.485,53
ENNA	233.034,09	42.543,42	275.577,51	267.937,60	67.325,81	335.263,41	-34.903,51	-59.685,90
FERRARA	1.121.150,10	612.821,88	1.733.971,98	1.045.204,95	805.766,72	1.850.971,67	75.945,15	-116.999,69
FIRENZE	4.740.715,10	2.057.575,90	6.798.291,00	4.421.351,78	2.200.755,09	6.622.106,87	319.363,32	176.184,13
FOGGIA	1.068.865,71	12.960,25	1.081.825,96	991.732,52	56.200,76	1.047.933,28	77.133,19	33.892,68
FORLI	1.090.809,41	17.891,79	1.108.701,20	1.042.619,01	38.796,44	1.081.415,45	48.190,40	27.285,75
FROSINONE	732.369,50	0,00	732.369,50	801.868,72	14.341,98	816.210,70	-69.499,22	-83.841,20
GENOVA	2.936.294,83	989.237,79	3.925.532,62	2.895.512,87	1.130.828,80	4.026.341,67	40.781,96	-100.809,05
GROSSETO	1.025.694,61	13.301,45	1.038.996,06	1.012.137,84	35.348,31	1.047.486,15	13.556,77	-8.490,09
IMPERIA	288.988,87	23.769,47	312.758,34	357.540,05	43.904,79	401.444,84	-68.551,18	-88.686,50
ISERNA	135.982,41	0,19	135.982,60	156.883,34	3.783,00	160.666,34	-20.900,93	-24.683,74
LA SPEZIA	858.049,21	402.847,10	1.260.896,31	841.234,99	536.441,16	1.377.676,15	16.814,22	-116.779,84
LATINA	810.476,27	357.852,24	1.168.328,51	786.957,82	286.957,82	1.073.915,64	14.816,42	85.710,84
LECCE	1.663.735,02	528.963,31	2.192.698,33	1.711.279,51	624.506,01	2.335.785,52	-47.544,49	-143.087,19
LECCO	763.969,18	295.773,98	1.059.743,16	826.308,01	1.894.325,24	2.720.633,25	-62.338,83	-1.660.890,09
LIVORNO	2.018.417,36	139.416,10	2.157.833,46	1.802.248,38	253.928,25	2.056.176,63	216.168,98	101.656,83
LUCCA	2.239.666,84	63.000,00	2.302.666,84	2.185.477,48	113.863,30	2.299.340,78	54.189,36	3.326,06
MACERATA	208.597,78	89.939,74	298.537,52	245.946,44	88.780,72	334.727,16	-35.348,66	-34.189,64
MANTOVA	1.252.997,75	487.711,63	1.740.709,38	1.247.078,22	489.054,75	1.736.132,97	5.919,53	4.576,41

XVI LEGISLATURA - DISEGNI DI LEGGE E RELAZIONI - DOCUMENTI

3.4 CONTO ECONOMICO - RIEPILOGO PARTE PRIMA E PARTE SECONDA

A.C.	Totale parte prima entrate	Totale parte seconde entrate	Totale generale entrate	Totale parte prima spese	Totale parte seconda spese	Totale generale spese	Risultato di parte corrente	Risultato economico
MASSA CARRARA	1.502.467,17	633.306,69	2.135.773,86	1.469.204,41	669.931,22	2.139.195,63	33.262,76	-3.421,77
MATERA	534.400,45	66.647,17	601.047,62	395.312,21	137.734,29	533.046,50	139.088,24	68.001,12
MESSINA	566.161,23	171.948,07	738.109,30	559.007,27	178.399,41	737.406,68	7.153,96	702,62
MILANO	8.062.734,30	3.144.452,66	11.207.186,96	7.525.201,45	3.658.791,01	11.183.992,46	537.532,85	23.194,50
MODENA	3.587.359,97	1.428.519,77	5.015.879,74	3.390.819,57	1.625.020,31	5.015.839,88	196.540,40	39,79
NAPOLI	7.264.648,50	1.354.282,47	8.618.930,97	7.104.085,62	1.651.458,89	8.755.544,51	160.562,88	-136.613,54
NOVARA	1.100.261,18	613.498,97	1.713.760,15	1.135.620,11	572.710,41	1.708.330,52	-35.358,93	5.429,63
NUORO	193.789,82	43.280,00	237.069,82	190.216,74	6.219,14	196.435,88	3.573,06	40.633,94
ORISTANO	79.385,78	22.200,00	101.585,78	84.094,00	4.222,24	88.316,24	-4.708,22	13.269,54
PADOVA	1.233.886,63	39.783,81	1.273.670,44	1.422.852,57	34.258,15	1.457.110,72	-188.965,94	-183.440,28
PALERMO	1.037.262,22	9.587,00	1.046.849,22	1.212.872,50	246.389,46	1.459.261,96	-175.610,28	-412.412,74
PARMA	2.284.263,61	129.637,59	2.413.901,20	2.237.274,49	177.342,03	2.414.616,52	46.989,12	-715,32
PAVIA	1.041.599,88	4.352,20	1.045.952,08	958.845,99	85.325,84	1.044.171,83	82.753,89	1.780,25
PERUGIA	1.546.309,64	744.521,57	2.290.831,21	1.318.067,03	823.392,40	2.141.459,43	228.242,61	149.371,78
PESCARO-URBINO	464.957,47	175.528,55	640.486,02	442.166,32	196.614,88	638.781,20	22.791,15	1.704,82
PESCARA	462.292,74	182.691,37	644.984,11	497.382,05	185.667,78	683.049,83	-35.089,31	-38.065,72
PIACENZA	1.043.691,11	263.644,95	1.307.336,06	1.016.048,28	289.983,12	1.306.031,40	27.642,83	1.304,66
PISA	1.794.515,46	611.447,55	2.405.963,03	1.470.302,13	960.711,12	2.431.013,25	324.213,35	-25.050,22
PISTOIA	2.170.558,04	753.927,20	2.924.485,24	1.939.051,46	890.852,31	2.829.903,77	231.506,58	94.581,47
PORDENONE	819.693,78	190.672,33	1.010.366,11	872.980,95	276.967,89	1.149.948,84	-53.287,17	-139.582,73
POTENZA	535.924,58	30.369,95	566.294,53	545.158,96	109.986,44	655.145,40	-9.234,38	-88.850,87
PRATO	782.222,00	224.822,31	1.007.044,31	858.122,80	275.409,01	1.133.531,81	-75.900,80	-126.487,50
RAGUSA	238.921,86	456,87	239.378,73	275.276,02	20.498,18	295.774,20	-36.354,16	-56.395,47
RAVENNA	1.493.623,49	651.872,10	2.145.495,59	1.444.174,61	679.671,75	2.123.846,36	1.878,88	24.079,23
REGGIO CALABRIA	390.445,23	1.521,64	391.966,87	376.012,14	6.827,02	382.839,16	14.433,09	9.127,71
REGGIO EMILIA	4.583.009,68	1.020.248,47	5.603.258,15	3.878.355,85	1.536.300,05	5.414.655,90	704.653,83	188.602,25
RIETI	571.176,43	201.878,76	773.055,19	773.055,19	223.303,49	769.278,67	25.201,25	3.776,52
RIMINI	765.452,44	37.266,31	802.718,75	667.676,02	52.170,76	719.846,78	97.776,42	82.871,97
ROMA	4.980.092,42	53.662,75	5.033.755,17	4.739.430,21	139.959,61	4.879.389,82	240.662,21	154.365,35
ROVIGO	2.642.636,90	72.833,50	2.715.470,40	2.636.485,47	119.733,44	2.756.218,91	6.151,43	-40.748,51
SALERNO	2.344.340,31	17.707,00	2.362.047,31	2.493.529,61	507.157,45	3.000.687,06	-149.189,30	-638.639,75
SASSARI	774.681,98	0,00	774.681,98	729.526,22	43.323,35	772.849,57	45.155,76	1.832,41
SAVONA	565.780,56	30.557,92	596.338,48	570.416,68	57.378,42	627.795,10	-4.636,12	-31.456,62
SIENA	582.214,18	241.651,87	823.866,05	580.515,68	260.619,00	841.134,68	1.698,50	-17.268,63
SIRACUSA	518.617,99	20.770,86	539.388,85	461.902,96	71.962,82	533.865,78	56.715,03	5.523,07
SONDRIO	352.598,03	63.702,80	416.300,83	419.186,16	73.399,82	492.585,98	-66.588,13	-76.285,15
TARANTO	1.861.065,35	499.657,22	2.360.722,57	1.711.990,23	646.780,12	2.358.770,35	149.075,12	1.952,22
TERAMO	1.221.487,45	687.731,91	1.909.219,36	1.126.103,63	649.687,27	1.775.790,90	95.383,82	133.428,46
TERNI	734.079,63	121.892,93	855.972,56	651.699,16	181.224,40	832.923,56	82.380,47	23.049,00
TORINO	6.318.215,98	6.387.259,38	12.705.475,36	6.008.785,96	6.470.943,52	12.479.729,48	309.430,02	225.745,88
TRAPANI	717.788,36	631.947,65	1.349.736,01	843.729,27	1.906.009,54	2.749.738,81	-125.940,91	-1.400.002,80
TRENTO	1.307.811,26	319.506,32	1.627.317,58	1.177.482,35	431.845,77	1.609.328,12	130.328,91	17.989,46
TREVISO	914.615,26	146.772,47	1.061.387,73	912.830,91	247.925,65	1.160.756,56	1.784,35	-99.368,83
TRIESTE	497.153,92	2.065,00	499.218,92	465.011,16	30.420,57	495.431,73	32.142,76	3.787,19
UDINE	1.860.620,81	12.481,77	1.873.102,58	1.605.969,90	118.145,42	1.724.115,32	254.650,91	148.987,26
VARESE	3.685.065,29	1.224.859,92	4.909.925,22	3.545.000,49	1.362.489,44	4.907.489,94	140.064,80	2.435,28
VERONA	1.481.263,55	25.218,92	1.506.482,47	1.434.056,33	60.772,76	1.494.829,09	47.207,22	11.653,38
VENEZIA	512.140,21	218.428,36	730.568,57	510.051,93	266.572,22	776.624,15	2.088,28	-46.055,58
VERBANCO CUSIO OSSOLA								

1.116.712

3.4 CONTO ECONOMICO - RIEPILOGO PARTE PRIMA E PARTE SECONDA

A.C.	Totale parte prima entrate	Totale parte seconda entrate	Totale generale entrate	Totale parte prima spese	Totale parte seconda spese	Totale generale spese	Risultato di parte corrente	Risultato economico
VERCELLI	1.022.728,06	404.659,47	1.427.387,53	977.824,49	413.531,50	1.391.355,99	44.903,57	36.031,54
VERONA	1.692.138,67	72.793,64	1.764.932,31	1.774.945,03	186.282,53	1.961.227,56	-82.806,36	-196.295,25
VIBO VALENTIA	104.381,09	59.244,60	163.625,69	102.998,55	188.081,27	291.079,82	1.382,54	-127.454,13
VICENZA	1.643.715,26	580.640,83	2.224.356,09	1.701.817,02	601.990,94	2.303.807,96	-58.101,76	-79.451,87
VITERBO	691.758,46	12.578,03	704.336,49	633.803,68	78.520,24	712.323,92	57.954,78	-7.987,43
ACIREALE	543.000,40	206.201,38	749.201,78	459.759,72	255.355,89	715.114,61	83.241,68	34.087,17
IVREA	760.109,17	262.407,43	1.022.516,60	676.659,60	228.099,64	904.758,24	83.450,57	117.758,36
SAN REMO	953.874,40	121.735,80	1.075.610,20	937.631,75	139.690,25	1.077.322,00	16.242,65	-1.711,80
TOTALE A.C.	142.573.920,13	37.518.495,47	180.092.415,60	138.147.483,68	49.811.572,35	187.959.056,03	4.426.436,45	-7.866.640,43
A.C.I. CENTRALE	382.845.689,45	10.269.999,72	393.115.689,17	337.993.739,66	65.026.571,88	403.020.261,54	44.851.949,79	-9.904.572,37
P.COMPENSATIVE	47.067.530,01	0,00	47.067.530,01	47.067.530,01	0,00	47.067.530,01	0,00	0,00
TOTALE	478.352.079,57	47.788.495,19	526.140.574,76	429.073.693,33	114.838.094,23	543.911.787,56	49.278.386,24	-17.771.212,80

XVI LEGISLATURA - DISEGNI DI LEGGE E RELAZIONI - DOCUMENTI

4.1 RISULTATO DI AMMINISTRAZIONE AL 31/12/2007


PIANIFICAZIONE E COORDINATA

Ufficio Segreteria Organizzativa

Il Dirigente 

IN RAFFRONTO CON QUELLO DELL'ANNO PRECEDENTE

AUTOMOBILE CLUB	2007	2006	SCOSTAMENTO
AGRIGENTO	-268.662,90	-129.187,85	-139.475,05
ALESSANDRIA	471.042,19	598.590,28	-127.548,09
ANCONA	-2.017.106,12	-1.717.752,76	-299.353,36
AOSTA	292.428,77	213.784,03	78.644,74
AQUILA	-311.127,78	-259.222,90	-51.904,88
AREZZO	639.537,63	250.832,71	388.704,92
ASCOLI PICENO	300.042,50	271.260,80	28.781,70
ASTI	-626.213,35	-594.279,03	-31.934,32
AVELLINO	-263.915,33	-228.283,47	-35.631,86
BARI	160.348,96	209.597,87	-49.248,91
BELLUNO	-751.245,99	-582.244,23	-169.001,76
BENEVENTO	118.934,78	117.306,13	1.628,65
BERGAMO	-377.267,30	-109.337,96	-267.929,34
BIELLA	-123.823,33	-133.089,39	9.266,06
BOLOGNA	-531.384,99	506.423,37	-1.037.808,36
BOLZANO	-443.042,87	-357.597,32	-85.445,55
BRESCIA	-2.511.284,64	-2.754.684,20	243.399,56
BRINDISI	-59.022,13	-21.833,23	-37.188,90
CAGLIARI	-1.014.670,73	-1.009.342,00	-5.328,73
CALTANISSETTA	81.196,71	41.806,74	39.389,97
CAMPOBASSO	68.445,05	67.726,39	718,66
CASERTA	304.667,24	440.157,07	-135.489,83
CATANIA	100.904,59	102.061,29	-1.156,70
CATANZARO	-372.450,41	-334.525,42	-37.924,99
CHIETI	270.621,33	269.325,99	1.295,34
COMO	348.953,42	685.406,06	-336.452,64
COSENZA	460.181,02	357.739,86	102.441,16
CREMONA	303.739,42	369.322,07	-65.582,65
CROTONE	-60.858,48	-67.984,43	7.125,95
CUNEO	565.444,78	584.770,42	-19.325,64
ENNA	-417.612,24	-366.609,79	-51.002,45
FERRARA	310.801,97	340.612,27	-29.810,30
FIRENZE	1.551.257,19	1.389.963,38	161.293,81
FOGGIA	-511.821,10	-490.029,52	-21.791,58
FORLÌ	77.090,71	32.329,85	44.760,86
FROSINONE	-905.336,04	-832.139,43	-73.196,61
GENOVA	-512.518,57	-473.253,25	-39.265,32
GORIZIA	NON INSERITO	-337.599,13	NON RILEVABILE
GROSSETO	74.098,82	65.944,31	8.154,51
IMPERIA	-639.423,18	-564.162,91	-75.260,27
ISERNIA	-12.152,79	10.039,37	-22.192,16
LA SPEZIA	-916.623,23	-826.661,97	-89.961,26
LATINA	40.131,41	-118.274,33	158.405,74
LECCE	-210.497,92	-159.590,73	-50.907,19
LECCO	153.474,56	173.272,58	-19.798,02
LIVORNO	726.317,00	590.382,07	135.934,93
LUCCA	-853.037,83	-880.577,45	27.539,62
MACERATA	-700.111,60	-648.090,52	-52.021,08
MANTOVA	-456.100,78	-396.880,34	-59.220,44
MASSA CARRARA	18.153,66	8.481,42	9.672,24
MATERA	220.394,26	117.254,56	103.139,70
MESSINA	-372.375,33	-376.857,76	4.482,43
MILANO	3.450.127,18	3.021.294,99	428.832,19
MODENA	421.942,87	321.637,32	100.305,55
NAPOLI	4.696.742,70	2.526.888,99	2.169.853,71
NOVARA	-240.953,11	-173.764,91	-67.188,20
NUORO	-268.026,94	-268.300,02	273,08
ORISTANO	-332.737,96	-324.159,74	-8.578,22
PADOVA	-1.443.620,03	-1.187.867,58	-255.752,45
PALERMO	-6.765.592,57	-6.359.435,25	-406.157,32
PARMA	8.585,25	80.004,80	-71.419,55
PAVIA	441.586,13	396.586,17	44.999,96



XVI LEGISLATURA – DISEGNI DI LEGGE E RELAZIONI - DOCUMENTI

4.1 RISULTATO DI AMMINISTRAZIONE AL 31/12/2007

IN RAFFRONTO CON QUELLO DELL'ANNO PRECEDENTE

AUTOMOBILE CLUB	2007	2006	SCOSTAMENTO
PERUGIA	873.426,38	760.124,78	113.301,60
PESARO-URBINO	302.674,63	281.530,47	21.144,16
PESCARA	-42.300,35	8.278,26	-50.578,61
PIACENZA	248.444,29	235.393,87	13.050,42
PISA	265.547,76	54.175,08	211.372,68
PISTOIA	1.420.864,99	1.302.699,25	118.165,74
PORDENONE	88.761,29	202.096,13	-113.334,84
POTENZA	52.813,32	108.797,21	-55.983,89
PRATO	678.090,79	258.022,25	420.068,54
RAGUSA	-446.668,98	-400.314,82	-46.354,16
RAVENNA	260.543,20	215.865,61	44.677,59
REGGIO CALABRIA	-285.933,98	NON INSERITO	NON RILEVABILE
REGGIO EMILIA	2.486.118,03	1.967.422,75	518.695,28
RIETI	-141.832,71	-170.914,88	29.082,17
RIMINI	310.620,29	309.163,75	1.456,54
ROMA	-3.411.375,85	-3.604.808,59	193.432,74
ROVIGO	-267.942,54	-250.648,43	-17.294,11
SALERNO	-1.665.181,65	-1.313.089,91	-352.091,74
SASSARI	-155.204,39	-156.407,59	1.203,20
SAVONA	-1.790.091,97	-1.723.404,29	-66.687,68
SIENA	2.683,63	1.364,13	1.319,50
SIRACUSA	145.828,56	160.338,66	-14.510,10
SONDRIO	-193.622,13	-327.860,87	134.238,74
TARANTO	1.437.690,83	1.739.530,80	-301.839,97
TERAMO	-151.853,32	-166.976,42	15.123,10
TERNI	-444.160,23	-474.426,85	30.266,62
TORINO	87.021,25	153.114,24	-66.092,99
TRAPANI	-1.847.960,01	NON INSERITO	NON RILEVABILE
TRENTO	-167.344,25	-286.008,83	118.664,58
TREVISO	-45.412,96	-9.014,31	-36.398,65
TRIESTE	-1.898.225,54	NON INSERITO	NON RILEVABILE
UDINE	-164.758,88	-470.799,34	306.040,46
VARESE	602.821,82	586.857,24	15.964,58
VENEZIA	-2.661.292,98	-2.629.950,65	-31.342,33
VERBANO CUSIO OSSOLA	141.842,63	240.723,34	-98.880,71
VERCELLI	256.897,04	245.303,89	11.593,15
VERONA	-894.993,62	-2.140.979,64	1.245.986,02
VIBO VALENTIA	12.204,40	NON INSERITO	NON RILEVABILE
VICENZA	-268.560,11	-161.513,25	-107.046,86
VITERBO	-16.263,04	-72.979,96	56.716,92
ACIREALE	284.026,71	274.553,54	9.473,17
IVREA	50.157,98	-95.750,36	145.908,34
SAN REMO	-158.224,65	-167.752,97	9.528,32
VIGEVANO	NON INSERITO	NON INSERITO	NON RILEVABILE
AVANZO/DISAVANZO NETTO AA.CC.	-15.723.549,79	-14.441.062,37	-1.282.487,42
AVANZO/DISAVANZO A.C.I.	95.985.324,72	56.559.146,46	39.426.178,26
AVANZO/DISAVANZO CONSOLIDATO	80.261.774,93	42.118.084,09	38.143.690,84

CONTO CONSUNTIVO CONSOLIDATO 2007

PROSPETTO DI RACCORDO TRA INCREMENTO PATRIMONIALE E RISULTATO ECONOMICO DELL'ESERCIZIO

Patrimonio netto al 31/12/06	120.999.419,09
Patrimonio netto al 31/12/07	<u>99.736.506,41</u>
<i>Variatione patrimoniale</i>	-21.262.912,68
Risultato economico	-17.771.212,80
DIFFERENZA	<u>-3.491.699,88</u>

Tale differenza trova spiegazione in:

DECREMENTI PATRIMONIALI NON TRANSITATI NEL CONTO ECONOMICO:

Utilizzo riserve	16.098,92
Arrotondamenti vari	<u>0,00</u>
TOTALE	16.098,92

INCREMENTI PATRIMONIALI NON TRANSITATI NEL CONTO ECONOMICO:

Creazione riserve	2.314,00
Arrotondamenti vari	<u>0,30</u>
TOTALE	2.314,30

DECREMENTO PATRIMONIALE NETTO NON TRANSITATO NEL CONTO ECONOMIC -13.784,62

VARIAZIONI DERIVANTI DALLA OMOGENEIZZAZIONE DEI DATI DEGLI AA.CC.:

AA.CC. assenti nel 2006 e presenti nel 2007:

Disavanzo patrimoniale all'01.01.2007 AC Reggio Calabria	-724.197,44
Disavanzo patrimoniale all'01.01.2007 AC Trieste	-1.911.533,54
Disavanzo patrimoniale all'01.01.2007 AC Trapani	-417.900,19
Disavanzo patrimoniale all'01.01.2007 AC Vibo Valentia	<u>-11.850,61</u>
<i>Differenza patrimoniale da INTEGRARE</i>	-3.065.481,78

AA.CC. presenti nel 2006 e assenti nel 2007:

Avanzo patrimoniale all'01.01.2007 AC Gorizia	412.433,48
<i>Differenza patrimoniale da RETTIFICARE</i>	412.433,48

EFFETTO NETTO DA OMOGENEIZZAZIONE DEI DATI -3.477.915,26

TOTALE

-3.491.699,88

AUTOMOBILE CLUB PROVINCIALI E LOCALI

ESERCIZIO 2008

RELAZIONE AMMINISTRATIVA

RELAZIONE AL CONTO CONSUNTIVO CONSOLIDATO A.C.I. ED AA.CC. PROVINCIALI E LOCALI PER L'ESERCIZIO 2008

Si sottopone all'approvazione dell'Assemblea il conto consuntivo consolidato per l'esercizio 2008 dell'Automobile Club d'Italia e degli Automobile Club Provinciali e Locali.

Si fa presente che, ai sensi dell'articolo 38 del Regolamento di amministrazione e contabilità dell'A.C.I., nel conto in questione sono stati inclusi i bilanci degli Automobile Club così come deliberati dai rispettivi organi.

In proposito si precisa che non sono stati inseriti il conto consuntivo dell'Automobile Club Pistoia e dell'Automobile Club Vigevano, in quanto i relativi documenti contabili non sono pervenuti, in tutto o in parte, alla data di elaborazione del presente bilancio, né il conto consuntivo dell'Automobile Club Bologna, in quanto sono ancora in corso le istruttorie relative ai documenti di bilancio pervenuti.

Si fa presente che riguardo all'Automobile Club Avellino e all'Automobile Club Latina sono stati inseriti i conti consuntivi deliberati dai rispettivi Consigli Direttivi mentre relativamente all'Automobile Club Agrigento e all'Automobile Club Ragusa sono stati inseriti i conti consuntivi deliberati dai rispettivi Commissari straordinari.

Il conto consuntivo consolidato per l'esercizio 2008 risulta predisposto sulla base dei dati contenuti nei singoli bilanci, previa analisi, elaborazione e rettifica dei dati medesimi, per quanto concerne le partite compensative.

Esso presenta le seguenti risultanze:

RENDICONTO FINANZIARIO

Entrate correnti	463.092.835,93	
Spese correnti	414.977.874,22	
	=====	
Avanzo di parte corrente		48.114.961,71
Entrate in conto capitale e per accensione prestiti	37.996.347,24	
Spese in conto capitale e per accensione prestiti	59.617.756,70	
	=====	
Disavanzo in conto capitale e accensione rimborso prestiti		-21.621.409,46
		=====
Avanzo finanziario di competenza		26.493.552,25
		=====

Le partite di giro pareggiano nell'importo di € 2.304.514.035,35.

CONTO ECONOMICO

Avanzo di parte corrente		48.114.961,71
Componenti che non danno luogo a movimenti finanziari:		
a) Entrate	54.131.138,17	
a) Spese	103.655.583,42	
	=====	
Risultato derivante dalle componenti che non danno luogo a movimenti finanziari		-49.524.445,25
		=====
Disavanzo economico		-1.409.483,54
		=====

Rispetto alle previsioni definitive che indicavano un avanzo di parte corrente di € 27.003.938,14 ed un avanzo finanziario di competenza di € 3.305.091,85 si sono registrati miglioramenti rispettivamente per € 21.111.023,57 e per € 23.188.460,40.

Al fine di consentire un confronto omogeneo con i dati dell'esercizio precedente si indicano tra parentesi, preceduti da un asterisco, i dati del 2007

modificati per tener conto delle integrazioni connesse agli Automobile Club non inseriti nel consolidato 2007 e inclusi nel consolidato in esame (AC Gorizia) nonché delle rettifiche legate agli Automobile Club inseriti nel conto consolidato 2007 ma esclusi dal conto in esame (AC Bologna e AC Pistoia).

La stessa modalità è stata seguita per l'indicazione delle variazioni tra un esercizio e l'altro.

Quanto sopra premesso, rispetto all'esercizio 2007, si rileva una riduzione di € 1.163.424,53 dell'**avanzo di parte corrente** che passa da € 49.278.386,24 (*49.123.469,56) ad € 48.114.961,71 nel 2008.

Relativamente alla composizione del risultato di parte corrente consolidato si osserva che l'A.C.I., sempre rispetto all'esercizio precedente, ha conseguito un minor avanzo passando da € 44.851.949,79 ad € 42.455.228,89, mentre gli AA.CC. hanno registrato un miglioramento del proprio avanzo complessivo che passa da € 4.426.436,45 (*4.271.519,77) ad € 5.659.732,82.

Il **risultato finanziario di competenza dell'esercizio** si presenta in avanzo per € 26.493.552,25 contro € 33.921.375,13 (*34.131.334,08) del 2007. La flessione rilevata ammonta complessivamente ad € 7.427.822,88 (*7.637.781,83).

Al riguardo si precisa che il conto consuntivo A.C.I. 2008 ha evidenziato un avanzo finanziario di € 29.241.340,91 contro l'avanzo di € 32.488.137,59 del 2007 con uno scostamento negativo di € 3.246.796,68.

Relativamente agli Automobile Club, si riscontra nel 2008 un disavanzo finanziario di € -2.747.788,66 contro un avanzo di € 1.433.237,54 del 2007. Lo scostamento in diminuzione ammonta ad € 4.181.026,20 (*4.390.985,15).

Il **risultato economico consolidato**, rispetto al 2007, è passato da un disavanzo di € -17.771.212,8 ad un disavanzo di € -1.409.483,54 con un miglioramento complessivo di € 16.361.729,26 (*14.299.149,24). Al suddetto risultato concorre principalmente il miglioramento della situazione economica dell'A.C.I. che passa da un disavanzo 2007 di € -9.904.572,37 ad un avanzo 2008 di € 959.587,95.

Si assiste, inoltre, ad un miglioramento delle risultanze economiche degli AACC che complessivamente riducono il loro disavanzo da € -7.866.640,43 ad € -2.369.071,49.

L'**avanzo patrimoniale** al 31.12.2008 è di € 109.592.716,54 ed evidenzia un incremento di € 9.856.210,13 (*9.036.436,7) rispetto al conto consuntivo consolidato 2007.

In particolare l'avanzo patrimoniale dell'A.C.I. passa da € 101.934.093,63 ad € 102.893.681,58 evidenziando un incremento di € 959.587,95 interamente imputabile all'avanzo economico prodotto dalla gestione nel corso del 2008.

Il netto patrimoniale degli AACC passa da un deficit di € -2.197.587,22 (*-1.377.813,79) ad un avanzo di € 6.699.034,96 con un miglioramento di € 8.896.622,18 (*8.076.848,75). Considerato il disavanzo economico realizzato dagli AACC di € - 2.369.071,49, la restante differenza, ossia € 11.265.693,67 , è principalmente correlata alla creazione di riserve di rivalutazioni monetarie e ad operazioni di ripiano deficit patrimoniali e trova spiegazione nel prospetto di raccordo tra l'incremento patrimoniale e il risultato economico risultante alla chiusura dell'esercizio riportato tra gli allegati del conto in esame.

La **situazione amministrativa** al 31.12.2008 presenta un avanzo di € 105.803.185,22 a fronte di un avanzo di € 80.261.774,93 (*78.989.862,59) del precedente esercizio con un incremento di € 25.541.410,29 (*26.813.322,63).

L'esame della composizione del risultato di amministrazione mostra che il miglioramento rilevato è associato positivamente, ossia per € 30.271.708,14, all'incremento dell'avanzo di A.C.I. che passa da € 95.985.324,72 ad € 126.257.032,86 e negativamente, ossia per € -4.730.297,85 (*-3.458.385,51) al peggioramento del disavanzo degli AACC che passa da € -15.723.549,79 (*-16.995.462,13) ad € -20.453.847,64.

RELAZIONE DEL COLLEGIO DEI REVISORI

RELAZIONE DEL COLLEGIO DEI REVISORI DEI CONTI AL CONTO
CONSUNTIVO CONSOLIDATO A.C.I. ED AA.CC. PER L'ESERCIZIO 2008

Il Collegio premette che il documento in esame si riferisce al conto consuntivo A.C.I. e ai conti consuntivi degli Automobile Club provinciali e locali relativi all'anno 2008, così come deliberati dai rispettivi Organi, ad eccezione dell'Automobile Club Pistoia e dell'Automobile Club Vigevano, in quanto carenti in tutto o in parte dei rispettivi documenti di bilancio, e dell'Automobile Club Bologna, in quanto sono ancora in corso le istruttorie relative ai dati di bilancio.

Segnala, inoltre, che gli Automobile Club Avellino e Latina i conti consuntivi sono stati deliberati dai rispettivi Consigli Direttivi e per gli Automobile Club Agrigento e Ragusa sono stati deliberati dai rispettivi Commissari straordinari.

Il conto consuntivo consolidato dell'esercizio 2008 presenta, in sintesi, le risultanze di seguito illustrate:

Le entrate complessivamente accertate ammontano	€ 2.805.603.218,52
Le spese complessivamente impegnate ammontano	€ 2.779.109.666,27

con un avanzo finanziario di	<u>€ 26.493.552,25</u>

Le partite di giro espongono, sia in entrata che in uscita, l'importo di euro 2.304.514.035,35.

Le entrate correnti ammontano a € 463.092.835,93 con un decremento di € 15.259.243,64 rispetto all'esercizio precedente, da attribuire principalmente alla contrazione delle entrate derivanti dalla vendita di beni e prestazione di servizi (- € 21.761.561,73); dal lato entrate, si segnala, inoltre, la riduzione delle entrate contributive (- € 4.575.203,78) e il significativo incremento delle altre entrate (+ € 9.917.584,61).

Le entrate correnti sono costituite da:

Entrate contributive	€ 56.369.676,19	12,17%
Entrate derivanti da trasferimenti correnti	€ 7.585.468,03	1,64%
Entrate derivanti da vendita di beni e prestazione di servizi	€ 346.100.228,68	74,74%
Altre entrate	€ 53.037.463,03	11,45%

TOTALE ENTRATE CORRENTI	€ 463.092.835,93	100,00%
	=====	=====

Le entrate in conto capitale ammontano a € 27.018.252,33 e quelle per accensione di prestiti a € 10.978.094,91.

Le spese di parte corrente evidenziano impegni per € 414.977.874,22 che, tenuto conto della loro destinazione, risultano così distribuite:

Uscite per gli organi dell'Ente	€ 1.824.433,26	0,44%
Oneri per il personale in attività di servizio	€ 163.048.995,21	39,29%
Uscite per l'acquisto di beni di consumo e di servizi	€ 209.944.953,78	50,59%
Trasferimenti passivi	€ 4.657.112,30	1,12%
Oneri finanziari e tributari	€ 31.358.737,85	7,56%
Poste correttive di entrate correnti	€ 2.552.036,09	0,61%
Uscite non classificabili in altre voci	€ 1.591.605,73	0,38%
	-----	-----
TOTALE USCITE CORRENTI	€ 414.977.874,22	100,00%
	=====	=====

Rispetto all'esercizio precedente le spese correnti si riducono di € 14.095.819,11; tale scostamento è imputabile essenzialmente al contenimento delle spese per l'acquisto di beni e di servizi (- € 11.170.357,7). Si osserva, inoltre, la contrazione degli oneri per il personale in attività di servizio (- € 642.235,55), la riduzione dei trasferimenti passivi (- € 731.300,4) e il decremento degli oneri finanziari e tributari (- € 298.645,98).

Le spese in conto capitale ammontano ad € 50.338.300,13 mentre quelle per rimborso prestiti ad € 9.279.456,57.

Il risultato di parte corrente del conto in esame (avanzo di € 48.114.961,71), posto a confronto con quello del precedente esercizio (avanzo di € 49.278.386,24), evidenzia uno scostamento negativo di € 1.163.424,53 principalmente riconducibile alla riduzione dell'avanzo di parte corrente di ACI, da € 44.851.949,79 a € 42.455.228,89; di contro, i conti consuntivi degli AA. CC. provinciali e locali hanno registrato un avanzo di parte corrente di € 5.659.732,82 rispetto al precedente avanzo di € 4.426.436,45.

L'avanzo finanziario di competenza si è ridotto da € 33.921.375,13 del consuntivo 2007 ad € 26.493.552,25 del conto consuntivo consolidato in esame, evidenziando un peggioramento di € 7.427.822,88, da attribuire alle risultanze del conto consuntivo dell'A.C.I. per € 3.246.796,68 (da un avanzo di € 32.488.137,59 ad un avanzo di € 29.241.340,91) e a quelle degli AA.CC. per € 4.181.026,2 (da un avanzo di € 1.433.237,54 ad un disavanzo di € - 2.747.788,66).

La situazione amministrativa espone un avanzo di € 105.803.185,22, derivante dall'avanzo dell'A.C.I. di € 126.257.032,86 e dal disavanzo degli AA.CC. di € - 20.453.847,64.

Nell'esercizio precedente figurava un avanzo di amministrazione di € 80.261.774,93, risultante dalla somma algebrica del disavanzo di amministrazione di € -15.723.549,79 degli Automobile Club con l'avanzo di amministrazione di € 95.985.324,72 dell'A.C.I.

Il conto economico presenta un disavanzo di € 1.409.483,54 (contro un disavanzo di € 17.771.212,8 del consolidato 2007) determinato dalla somma algebrica dell'avanzo di parte corrente di € 48.114.961,71 e del disavanzo di € 49.524.445,25 dei componenti di natura non finanziaria.

Il miglioramento del risultato economico, quantificato in € 16.361.729,26, è rinvenibile sia nel bilancio dell'A.C.I., che presenta un avanzo di € 959.587,95 contro un disavanzo di € 9.904.572,37 dell'esercizio 2007, che in quello degli AA.CC, dove si rileva un disavanzo economico complessivo di € 2.369.071,49 contro il disavanzo di € 7.866.640,43 del 2007.

L'avanzo patrimoniale al 31.12.2008, pari ad € 109.592.716,54 , si incrementa di € 9.856.210,13 rispetto all'avanzo patrimoniale del conto consuntivo consolidato 2007 che era pari ad € 99.736.506,41.

Al riguardo si segnalano operazioni di creazione di riserve da rivalutazioni monetarie e di ripiano deficit patrimoniali per complessivi € 10.445.920,84.

L'esposizione dei dati contabili costituenti il conto in esame impone di riaffermare la raccomandazione espressa dal Collegio negli anni precedenti circa la necessità che gli AA.CC. che presentano situazioni economico-finanziarie negative adottino ogni iniziativa diretta a conseguire il riequilibrio gestionale e la riduzione dei disavanzi attuali e pregressi, predisponendo specifici programmi di ripianamento e tenendo anche presente che dagli inadempimenti possono configurarsi responsabilità di ordine amministrativo-contabile, e suggerisce di proseguire nella direzione intrapresa, soprattutto nei confronti degli Automobile Club che presentano situazioni deficitarie rilevanti e con trend peggiorativo, ponendo la massima attenzione nella verifica dell'effettiva realizzazione dei programmi di ripianamento.

La raccomandazione è diretta soprattutto a un Ente che non ha neanche iniziato ad onorare il debito contratto con l'A.C.I. e ai dieci Enti che hanno sospeso i pagamenti da qualche tempo.

Al riguardo, il Collegio ritiene che risultati correttivi possano essere conseguiti applicando il regolamento interno della Federazione ACI approvato dal Consiglio generale il 15 ottobre 2009, finalizzato ad accrescere l'efficienza, l'efficacia e l'economicità dell'azione dell'ACI, degli AC e delle Società collegate, con particolare riguardo alla funzione associativa ed istituzionale in generale, alle disposizioni concernenti la pianificazione delle attività degli AC e alla verifica del raggiungimento degli obiettivi da parte dei medesimi.

Si tratta di una innovazione di grande interesse , che coinvolge l'impegno e la responsabilità degli organi e degli organismi degli Enti federati, dalla quale è lecito attendersi risultati positivi.


Conclusivamente, il Collegio insiste nella raccomandazione già formulata nelle relazioni presentate sui precedenti conti consuntivi consolidati di perseguire una programmazione incentrata su iniziative che trovino adeguata copertura, una

razionalizzazione delle spese, la rimozione di eventuali aree di inefficienza, anche a livello delle Società partecipate.


Il Collegio, con le considerazioni e osservazioni sopra esposte, esprime parere favorevole all'approvazione del conto consuntivo consolidato dell'Automobile Club d'Italia e degli Automobile Club provinciali e locali per l'esercizio 2008.

Roma, 12 aprile 2010.

IL COLLEGIO DEI REVISORI DEI CONTI



Quirino



~~Paolo~~ *Paolo*

Quirino

BILANCIO CONSUNTIVO

CONTO CONSUNTIVO CONSOLIDATO
ESERCIZIO 2008

1.1 RENDICONTO FINANZIARIO. PER CATEGORIA DI ENTRATA: COMPETENZA.

Capitolo	Gestione di competenza		Gestione di cassa
	Previsioni definitive	Totali accertamenti	Riscosse
Denominazione	C	F	N
TITOLO I - ENTRATE CORRENTI			
CAT. 1° Aliquote contributive a carico dei datori di lavoro e/o degli iscritti	63.314.585,27	56.369.676,19	56.948.027,69
CAT. 2° Quote di partecipazione degli iscritti all'onere di specifiche gestioni	0,00	0,00	0,00
CAT 3° Trasferimenti da parte dello Stato	2.813.240,00	2.811.313,22	4.875.123,95
CAT 4° Trasferimenti da parte delle regioni	437.592,44	132.784,98	333.751,83
CAT 5° Trasferimenti da parte dei comuni e delle provincie	1.359.000,00	1.316.957,01	1.290.187,01
CAT 6° Trasferimenti da parte di altri enti del settore pubblico	2.501.009,71	3.324.412,82	4.682.812,73
CAT 7° Entrate derivanti dalla vendita di beni e dalla prestazione di servizi	357.307.686,90	346.100.228,68	346.167.596,21
CAT 8° Redditi e proventi patrimoniali	39.477.588,34	38.349.675,55	39.102.988,56
CAT 9° Poste correttive e compensative di spese correnti	11.778.169,07	8.705.377,51	8.601.098,15
CAT 10° Entrate non classificabili in altre voci	5.641.292,42	5.982.409,97	5.303.385,52
Totale entrate correnti	484.630.164,15	463.092.835,93	467.304.971,65
TITOLO II - ENTRATE IN CONTO CAPITALE			
CAT 11° Alienazione di immobili e diritti reali	5.265.928,19	4.396.132,68	4.919.485,24
CAT 12° Alienazione di immobilizzazioni tecniche	547.501,00	402.415,70	35.847,14
CAT 13° Realizzo di valori mobiliari	6.267.476,90	5.986.047,14	4.651.025,21
CAT 14° Riscossione di crediti	27.120.046,73	16.233.656,81	20.048.986,41
CAT 15° Trasferimento dallo Stato	0,00	0,00	4.032,53
CAT 16° Trasferimenti dalle regioni	26.716,00	0,00	0,00
CAT 17° Trasferimenti da comuni e provincie	0,00	0,00	0,00
CAT 18° Trasferimenti da altri enti del settore pubblico	0,00	0,00	89.151,04
Totale entrate in conto capitale	39.227.668,82	27.018.252,33	29.748.527,57
TOTALE ENTRATE FINALI	523.857.832,97	490.111.088,26	497.053.499,22
TITOLO III - ENTRATE PER ACCENSIONE PRESTITI			
CAT 19° Assunzione di mutui	3.516.805,00	1.235.211,93	1.330.608,65
CAT 20° Assunzione di altri debiti finanziari	16.036.443,71	9.742.882,98	8.959.803,72
CAT 21° Emissione di obbligazioni	0,00	0,00	0,00
Totale entrate per accensione prestiti	19.553.248,71	10.978.094,91	10.290.412,37
TOTALE ENTRATE COMPLESSIVE	543.411.081,68	501.089.183,17	507.343.911,59
TITOLO IV -PARTITE DI GIRO			
CAT 22° Entrate aventi natura di partite di giro	2.483.684.840,55	2.304.514.035,35	2.270.192.647,45
Totale entrate per partite di giro	2.483.684.840,55	2.304.514.035,35	2.270.192.647,45
ENTRATE TOTALI	3.027.095.922,23	2.805.603.218,52	2.777.536.559,04
Disavanzo di competenza	0,00	0,00	39.183.001,64
TOTALE A PAREGGIO	3.027.095.922,23	2.805.603.218,52	2.816.719.560,68

1.2 RENDICONTO FINANZIARIO. Dimostrazione partite compensative

Entrate: previsioni definitive di competenza

	A.C.I	A.C.	PARTITE COMPENSATIVE	TOTALE CONSOLIDATO
Titolo 1				
Categoria 1	40.334.701,00	61.231.216,99	38.251.332,72	63.314.585,27
Categoria 2	0,00	0,00	0,00	0,00
Categoria 3	2.813.240,00	0,00	0,00	2.813.240,00
Categoria 4	0,00	437.592,44	0,00	437.592,44
Categoria 5	750.000,00	609.000,00	0,00	1.359.000,00
Categoria 6	1.929.136,71	628.873,00	57.000,00	2.501.009,71
Categoria 7	288.061.196,32	72.457.149,07	3.210.658,49	357.307.686,90
Categoria 8	33.454.494,64	6.383.286,04	360.192,34	39.477.588,34
Categoria 9	6.336.739,00	6.398.305,07	956.875,00	11.778.169,07
Categoria 10	4.811.000,00	830.292,42	0,00	5.641.292,42
TOTALE ENTRATE CORRENTI	378.490.507,67	148.975.715,03	42.836.058,55	484.630.164,15
Titolo 2				
Categoria 11	4.325.000,00	940.928,19	0,00	5.265.928,19
Categoria 12	0,00	547.501,00	0,00	547.501,00
Categoria 13	0,00	6.267.476,90	0,00	6.267.476,90
Categoria 14	23.410.000,00	3.710.046,73	0,00	27.120.046,73
Categoria 15	0,00	0,00	0,00	0,00
Categoria 16	0,00	26.716,00	0,00	26.716,00
Categoria 17	0,00	0,00	0,00	0,00
Categoria 18	0,00	0,00	0,00	0,00
Totale entrate in conto capitale	27.735.000,00	11.492.668,82	0,00	39.227.668,82
TOTALE ENTRATE FINALI	406.225.507,67	160.468.383,85	42.836.058,55	523.857.832,97
Titolo 3				
Categoria 19	0,00	3.516.805,00	0,00	3.516.805,00
Categoria 20	5.220.000,00	10.816.443,71	0,00	16.036.443,71
Categoria 21	0,00	0,00	0,00	0,00
Totale entrate per acc. prestiti	5.220.000,00	14.333.248,71	0,00	19.553.248,71
TOTAE ENTRATE COMPLESSIVE	411.445.507,67	174.801.632,56	42.836.058,55	543.411.081,68
Titolo 4				
Categoria 22	1.844.193.226,00	639.496.614,55	5.000,00	2.483.684.840,55
Totale entrate per Partite di giro	1.844.193.226,00	639.496.614,55	5.000,00	2.483.684.840,55
ENTRATE TOTALI	2.255.638.733,67	814.298.247,11	42.841.058,55	3.027.095.922,23

1.3 RENDICONTO FINANZIARIO. Dimostrazione partite compensative

Entrate: accertamenti

	A.C.I	A.C.	PARTITE COMPENSATIVE	TOTALE CONSOLIDATO
Titolo 1				
Categoria 1	36.073.093,34	56.346.117,93	36.049.535,08	56.369.676,19
Categoria 2	0,00	0,00	0,00	0,00
Categoria 3	2.811.313,22	0,00	0,00	2.811.313,22
Categoria 4	0,00	132.784,98	0,00	132.784,98
Categoria 5	800.000,00	516.957,01	0,00	1.316.957,01
Categoria 6	1.929.136,71	1.447.276,11	52.000,00	3.324.412,82
Categoria 7	285.415.195,25	63.857.982,64	3.172.949,21	346.100.228,68
Categoria 8	32.496.937,19	6.209.821,79	357.083,43	38.349.675,55
Categoria 9	6.949.459,32	5.888.802,26	4.132.884,07	8.705.377,51
Categoria 10	5.190.497,54	791.912,43	0,00	5.982.409,97
TOTALE ENTRATE CORRENTI	371.665.632,57	135.191.655,15	43.764.451,79	463.092.835,93
Titolo 2				
Categoria 11	4.384.000,00	12.132,68	0,00	4.396.132,68
Categoria 12	0,00	402.415,70	0,00	402.415,70
Categoria 13	0,00	5.986.047,14	0,00	5.986.047,14
Categoria 14	13.241.848,46	2.991.808,35	0,00	16.233.656,81
Categoria 15	0,00	0,00	0,00	0,00
Categoria 16	0,00	0,00	0,00	0,00
Categoria 17	0,00	0,00	0,00	0,00
Categoria 18	0,00	0,00	0,00	0,00
Totale entrate in conto capitale	17.625.848,46	9.392.403,87	0,00	27.018.252,33
TOTALE ENTRATE FINALI	389.291.481,03	144.584.059,02	43.764.451,79	490.111.088,26
Titolo 3				
Categoria 19	0,00	1.235.211,93	0,00	1.235.211,93
Categoria 20	22.803,58	9.720.079,40	0,00	9.742.882,98
Categoria 21	0,00	0,00	0,00	0,00
Totale entrate per acc. prestiti	22.803,58	10.955.291,33	0,00	10.978.094,91
TOTALE ENTRATE COMPLESSIVE	389.314.284,61	155.539.350,35	43.764.451,79	501.089.183,17
Titolo 4				
Categoria 22	1.816.065.986,27	488.449.084,08	1.035,00	2.304.514.035,35
Totale entrate per Partite di giro	1.816.065.986,27	488.449.084,08	1.035,00	2.304.514.035,35
ENTRATE TOTALI	2.205.380.270,88	643.988.434,43	43.765.486,79	2.805.603.218,52

1.4 RENDICONTO FINANZIARIO. Dimostrazione partite compensative

Entrate: riscossioni

	A.C.I	A.C.	PARTITE COMPENSATIVE	TOTALE CONSOLIDATO
Titolo 1				
Categoria 1	36.610.838,30	55.838.619,97	35.501.430,58	56.948.027,69
Categoria 2	0,00	0,00	0,00	0,00
Categoria 3	4.756.698,95	118.425,00	0,00	4.875.123,95
Categoria 4	0,00	333.751,83	0,00	333.751,83
Categoria 5	900.000,00	390.187,01	0,00	1.290.187,01
Categoria 6	3.244.782,71	1.536.984,71	98.954,69	4.682.812,73
Categoria 7	286.338.390,64	63.770.410,08	3.941.204,51	346.167.596,21
Categoria 8	32.930.844,17	6.380.772,40	208.628,01	39.102.988,56
Categoria 9	6.158.999,77	5.562.654,07	3.120.555,69	8.601.098,15
Categoria 10	4.243.784,22	1.059.601,30	0,00	5.303.385,52
TOTALE ENTRATE CORRENTI	375.184.338,76	134.991.406,37	42.870.773,48	467.304.971,65
Titolo 2				
Categoria 11	4.418.271,32	501.213,92	0,00	4.919.485,24
Categoria 12	0,00	35.847,14	0,00	35.847,14
Categoria 13	0,00	4.651.025,21	0,00	4.651.025,21
Categoria 14	17.449.667,09	2.599.319,32	0,00	20.048.986,41
Categoria 15	0,00	4.032,53	0,00	4.032,53
Categoria 16	0,00	0,00	0,00	0,00
Categoria 17	0,00	0,00	0,00	0,00
Categoria 18	0,00	89.151,04	0,00	89.151,04
Totale entrate in conto capitale	21.867.938,41	7.880.589,16	0,00	29.748.527,57
TOTALE ENTRATE FINALI	397.052.277,17	142.871.995,53	42.870.773,48	497.053.499,22
Titolo 3				
Categoria 19	0,00	1.330.608,65	0,00	1.330.608,65
Categoria 20	44.405,12	8.915.398,60	0,00	8.959.803,72
Categoria 21	0,00	0,00	0,00	0,00
Totale entrate per acc. prestiti	44.405,12	10.246.007,25	0,00	10.290.412,37
TOTALE ENTRATE COMPLESSIVE	397.096.682,29	153.118.002,78	42.870.773,48	507.343.911,59
Titolo 4				
Categoria 22	1.783.534.953,69	486.668.640,03	10.946,27	2.270.192.647,45
Totale entrate per Partite di giro	1.783.534.953,69	486.668.640,03	10.946,27	2.270.192.647,45
ENTRATE TOTALI	2.180.631.635,98	639.786.642,81	42.881.719,75	2.777.536.559,04

1.5 RENDICONTO FINANZIARIO. PER CATEGORIA DI SPESA: COMPETENZA.

Capitolo	Gestione di competenza		Gestione di cassa
	Previsioni definitive	Totali impegni	Pagate
Denominazione	C	F	N
TITOLO I - USCITE CORRENTI			
CAT 1° Uscite per gli organi dell'ente	2.168.690,52	1.824.433,26	1.707.888,37
CAT 2° Oneri per il personale in attività di servizio	172.018.531,72	163.040.089,42	159.165.914,92
CAT 3° Oneri per il personale in quiescenza	8.913,00	8.905,79	9.914,79
CAT 4° Uscite per l'acquisto di beni di consumo e di servizi	236.473.614,33	209.944.953,78	212.566.588,07
CAT 5° Uscite per prestazioni istituzionali	0,00	0,00	0,00
CAT 6° Trasferimenti passivi	5.196.580,30	4.657.112,30	3.802.877,47
CAT 7° Oneri finanziari	3.510.126,18	3.116.128,15	3.770.212,18
CAT 8° Oneri tributari	31.392.197,48	28.242.609,70	27.766.867,80
CAT 9° Poste correttive e compensative di entrate correnti	3.465.330,00	2.552.036,09	2.580.461,31
CAT 10° Uscite non classificabili in altre voci	3.392.242,48	1.591.605,73	1.523.502,25
Totale uscite correnti	457.626.226,01	414.977.874,22	412.894.227,16
TITOLO II - USCITE IN CONTO CAPITALE			
CAT 11° Acquisizione di beni di uso durevole ed opere immobiliari	4.265.417,39	2.572.040,90	3.151.585,08
CAT 12° Acquisizione di immobilizzazioni tecniche	5.793.499,97	2.438.346,32	2.274.873,66
CAT 13° Partecipazioni e acquisto di valori mobiliari	16.717.383,96	14.998.142,92	10.644.226,72
CAT 14° Concessione di crediti ed anticipazioni	28.625.244,19	19.517.593,82	20.609.465,30
CAT 15° Indennità di anzianità e similari al personale cessato dal servizio	11.249.691,12	10.812.176,17	10.870.952,33
Totale uscite in conto capitale	66.651.236,63	50.338.300,13	47.551.103,09
TOTALE USCITE FINALI	524.277.462,64	465.316.174,35	460.445.330,25
TITOLO III - USCITE PER RIMBORSI PRESTITI			
CAT 16° Rimborsi di mutui	1.560.311,13	1.363.366,62	1.512.490,17
CAT 17° Rimborsi di anticipazioni passive	963.523,19	896.278,87	893.884,40
CAT 18° Rimborsi di obbligazioni	0,00	0,00	0,00
CAT 19° Restituzione alle gestioni autonome di anticipazioni	0,00	0,00	0,00
CAT 20° Estinzione debiti diversi	13.304.692,87	7.019.811,08	25.499.132,37
Totale uscite per rimborsi prestiti	15.828.527,19	9.279.456,57	27.905.506,94
TOTALE USCITE COMPLESSIVE	540.105.989,83	474.595.630,92	488.350.837,19
TITOLO IV - PARTITE DI GIRO			
CAT 21° Uscite aventi natura di partite di giro	2.483.684.840,55	2.304.514.035,35	2.328.368.723,49
Totale uscite per partite di giro	2.483.684.840,55	2.304.514.035,35	2.328.368.723,49
USCITE TOTALI	3.023.790.830,38	2.779.109.666,27	2.816.719.560,68
Avanzo di competenza	3.305.091,85	26.493.552,25	0,00
TOTALE A PAREGGIO	3.027.095.922,23	2.805.603.218,52	2.816.719.560,68

1.6 RENDICONTO FINANZIARIO. Dimostrazione partite compensative

Spese: previsioni definitive di competenza

	A.C.I	A.C.	PARTITE COMPENSATIVE	TOTALE CONSOLIDATO
Titolo 1				
Categoria 1	975.452,35	1.193.238,17	0,00	2.168.690,52
Categoria 2	152.089.154,00	20.856.252,72	926.875,00	172.018.531,72
Categoria 3	0,00	8.913,00	0,00	8.913,00
Categoria 4	171.170.685,25	68.903.779,91	3.600.850,83	236.473.614,33
Categoria 5	0,00	0,00	0,00	0,00
Categoria 6	4.653.342,00	600.238,30	57.000,00	5.196.580,30
Categoria 7	1.329.810,00	2.180.316,18	0,00	3.510.126,18
Categoria 8	23.140.570,12	8.251.627,36	0,00	31.392.197,48
Categoria 9	3.465.330,00	38.251.332,72	38.251.332,72	3.465.330,00
Categoria 10	796.747,65	2.595.494,83	0,00	3.392.242,48
TOTALE USCITE CORRENTI	357.621.091,37	142.841.193,19	42.836.058,55	457.626.226,01
Titolo 2				
Categoria 11	590.000,00	3.675.417,39	0,00	4.265.417,39
Categoria 12	2.065.000,00	3.728.499,97	0,00	5.793.499,97
Categoria 13	9.100.000,00	7.617.383,96	0,00	16.717.383,96
Categoria 14	21.270.000,00	7.355.244,19	0,00	28.625.244,19
Categoria 15	7.506.150,00	3.743.541,12	0,00	11.249.691,12
Totale uscite in conto capitale	40.531.150,00	26.120.086,63	0,00	66.651.236,63
TOTALE USCITE FINALI	398.152.241,37	168.961.279,82	42.836.058,55	524.277.462,64
Titolo 3				
Categoria 16	0,00	1.560.311,13	0,00	1.560.311,13
Categoria 17	0,00	963.523,19	0,00	963.523,19
Categoria 18	0,00	0,00	0,00	0,00
Categoria 19	0,00	0,00	0,00	0,00
Categoria 20	5.220.000,00	8.084.692,87	0,00	13.304.692,87
Totale uscite per rimborso prestiti	5.220.000,00	10.608.527,19	0,00	15.828.527,19
TOTAE USCITE COMPLESSIVE	403.372.241,37	179.569.807,01	42.836.058,55	540.105.989,83
Titolo 4				
Categoria 21	1.844.193.226,00	639.496.614,55	5.000,00	2.483.684.840,55
Totale uscite per Partite di giro	1.844.193.226,00	639.496.614,55	5.000,00	2.483.684.840,55
USCITE TOTALI	2.247.565.467,37	819.066.421,56	42.841.058,55	3.023.790.830,38

1.7 RENDICONTO FINANZIARIO. Dimostrazione partite compensative

Spese: impegni

	A.C.I.	A.C.	PARTITE COMPENSATIVE	TOTALE CONSOLIDATO
Titolo 1				
Categoria 1	931.461,97	892.971,29	0,00	1.824.433,26
Categoria 2	148.417.472,17	18.731.677,18	4.109.059,93	163.040.089,42
Categoria 3	0,00	8.905,79	0,00	8.905,79
Categoria 4	150.692.854,70	62.805.955,86	3.553.856,78	209.944.953,78
Categoria 5	0,00	0,00	0,00	0,00
Categoria 6	4.318.961,51	390.150,79	52.000,00	4.657.112,30
Categoria 7	1.126.948,00	1.989.180,15	0,00	3.116.128,15
Categoria 8	20.999.882,44	7.242.727,26	0,00	28.242.609,70
Categoria 9	2.552.036,09	36.049.535,08	36.049.535,08	2.552.036,09
Categoria 10	170.786,80	1.420.818,93	0,00	1.591.605,73
TOTALE USCITE CORRENTI	329.210.403,68	129.531.922,33	43.764.451,79	414.977.874,22
Titolo 2				
Categoria 11	479.025,96	2.093.014,94	0,00	2.572.040,90
Categoria 12	1.010.185,59	1.428.160,73	0,00	2.438.346,32
Categoria 13	8.882.603,39	6.115.539,53	0,00	14.998.142,92
Categoria 14	12.969.991,56	6.547.602,26	0,00	19.517.593,82
Categoria 15	7.497.929,94	3.314.246,23	0,00	10.812.176,17
Totale uscite in conto capitale	30.839.736,44	19.498.563,69	0,00	50.338.300,13
TOTALE USCITE FINALI	360.050.140,12	149.030.486,02	43.764.451,79	465.316.174,35
Titolo 3				
Categoria 16	0,00	1.363.366,62	0,00	1.363.366,62
Categoria 17	0,00	896.278,87	0,00	896.278,87
Categoria 18	0,00	0,00	0,00	0,00
Categoria 19	0,00	0,00	0,00	0,00
Categoria 20	22.803,58	6.997.007,50	0,00	7.019.811,08
Totale uscite per rimborso prestiti	22.803,58	9.256.652,99	0,00	9.279.456,57
TOTALE USCITE COMPLESSIVE	360.072.943,70	158.287.139,01	43.764.451,79	474.595.630,92
Titolo 4				
Categoria 21	1.816.065.986,27	488.449.084,08	1.035,00	2.304.514.035,35
Totale uscite per Partite di giro	1.816.065.986,27	488.449.084,08	1.035,00	2.304.514.035,35
USCITE TOTALI	2.176.138.929,97	646.736.223,09	43.765.486,79	2.779.109.666,27

1.8 RENDICONTO FINANZIARIO. Dimostrazione partite compensative

Spese: pagamenti

	A.C.I	A.C.	PARTITE COMPENSATIVE	TOTALE CONSOLIDATO
Titolo 1				
Categoria 1	924.134,17	783.754,20	0,00	1.707.888,37
Categoria 2	143.969.214,83	18.306.285,47	3.109.585,38	159.165.914,92
Categoria 3	0,00	9.914,79	0,00	9.914,79
Categoria 4	155.447.810,89	61.279.580,01	4.160.802,83	212.566.588,07
Categoria 5	0,00	0,00	0,00	0,00
Categoria 6	3.260.806,10	641.026,06	98.954,69	3.802.877,47
Categoria 7	2.003.707,61	1.766.504,57	0,00	3.770.212,18
Categoria 8	21.014.245,88	6.752.621,92	0,00	27.766.867,80
Categoria 9	2.580.461,31	35.501.430,58	35.501.430,58	2.580.461,31
Categoria 10	189.619,26	1.333.882,99	0,00	1.523.502,25
TOTALE USCITE CORRENTI	329.390.000,05	126.375.000,59	42.870.773,48	412.894.227,16
Titolo 2				
Categoria 11	488.095,66	2.663.489,42	0,00	3.151.585,08
Categoria 12	1.078.709,10	1.196.164,56	0,00	2.274.873,66
Categoria 13	4.383.803,39	6.260.423,33	0,00	10.644.226,72
Categoria 14	13.813.239,70	6.796.225,60	0,00	20.609.465,30
Categoria 15	8.218.228,68	2.652.723,65	0,00	10.870.952,33
Totale uscite in conto capitale	27.982.076,53	19.569.026,56	0,00	47.551.103,09
TOTALE USCITE FINALI	357.372.076,58	145.944.027,15	42.870.773,48	460.445.330,25
Titolo 3				
Categoria 16	0,00	1.512.490,17	0,00	1.512.490,17
Categoria 17	0,00	893.884,40	0,00	893.884,40
Categoria 18	0,00	0,00	0,00	0,00
Categoria 19	0,00	0,00	0,00	0,00
Categoria 20	18.732.326,58	6.766.805,79	0,00	25.499.132,37
Totale uscite per rimborso prestiti	18.732.326,58	9.173.180,36	0,00	27.905.506,94
TOTAE USCITE COMPLESSIVE	376.104.403,16	155.117.207,51	42.870.773,48	488.350.837,19
Titolo 4				
Categoria 21	1.843.610.985,03	484.768.684,73	10.946,27	2.328.368.723,49
Totale uscite per Partite di giro	1.843.610.985,03	484.768.684,73	10.946,27	2.328.368.723,49
USCITE TOTALI	2.219.715.388,19	639.885.892,24	42.881.719,75	2.816.719.560,68

XVI LEGISLATURA - DISEGNI DI LEGGE E RELAZIONI - DOCUMENTI

2.1 SITUAZIONE PATRIMONIALE: ATTIVITA' E PASSIVITA'

ATTIVITA'	Consistenze al 1/1/2008	Consistenze al 31/12/2008	PASSIVITA'	Consistenze al 1/1/2008	Consistenze al 31/12/2008
Disponibilità liquide	69.014.619,21	28.689.391,21	Debiti verso l'Istituto cassiere. Debiti di tesoreria	11.355.474,40	10.058.245,66
Residui attivi	237.216.843,37	260.676.742,36	Residui passivi	214.614.213,25	173.504.702,69
Crediti bancari e finanziari	24.440.214,88	24.374.442,36	Debiti bancari e finanziari	36.278.872,47	35.749.608,25
Rimanenze attive di esercizio	15.937.079,08	18.271.336,84	Rimanenze passive di esercizio	22.362.583,06	37.674.828,20
Investimenti mobiliari	101.076.302,71	109.315.254,99	Fondi di accantonamenti vari	153.355.590,72	172.321.219,58
Immobili	105.291.743,46	115.778.339,62	Poste rettificate dell'attivo	114.758.344,15	121.409.678,00
Immobilizzazioni tecniche	92.236.740,86	91.374.302,06			
Altri costi pluriennali	7.248.040,89	11.831.189,48			
Totale attività	652.461.584,46	660.310.998,92	Totale passività	552.725.078,05	550.718.282,38
Deficit patrimoniale			Patrimonio netto		
Disavanzo economico esercizi precedenti	47.296.314,22	52.692.215,69	Riserve ordinarie e straordinarie	19.999.644,50	23.240.997,62
Disavanzo economico dell'esercizio	20.244.440,28	7.893.509,54	Riserve tassate	10.792.668,74	2.237.609,61
			Fondo rivalutazione conguaglio	5.570.832,73	10.529.387,68
			Accantonamenti conferimenti	52.297,92	52.297,92
			Avanzo economico dell'esercizio	2.473.227,48	6.439.609,54
			Avanzo netto al 1/1/2008	128.388.576,77	127.678.526,64
Riserva arrotondamento Euro	0,16	0,16	Riserva arrotondamento Euro	12,93	12,91
Totale deficit patrimoniale	67.540.754,66	60.585.725,39	Totale patrimonio netto	167.277.261,07	170.178.441,92
TOTALE A PAREGGIO	720.002.339,12	720.896.724,31	TOTALE A PAREGGIO	720.002.339,12	720.896.724,30
Conti d'ordine	76.697.713,25	66.676.651,77	Conti d'ordine	76.697.713,25	66.676.651,77

2.2 DEFICIT / NETTO PATRIMONIALE

Deficit / Netto patrimoniale al 31/12/2008

AUTOMOBILE CLUB	ATTIVITA'	PASSIVITA'	DEFICIT / NETTO PATRIMONIALE
AGRIGENTO	1.410.626,61	2.008.011,26	-597.384,65
ALESSANDRIA	1.809.579,42	1.410.955,92	398.623,50
ANCONA	1.585.869,28	3.698.986,08	-2.113.116,80
AOSTA	1.764.485,93	1.231.086,07	533.399,86
AQUILA	550.834,01	904.884,89	-354.050,88
AREZZO	1.803.719,36	1.432.014,30	371.705,06
ASCOLI PICENO	711.117,91	572.735,75	138.382,16
ASTI	683.989,66	1.272.613,18	-588.623,52
AVELLINO	380.535,17	647.257,93	-266.722,76
BARI	3.208.998,69	3.107.141,85	101.856,84
BELLUNO	277.717,05	1.210.957,94	-933.240,89
BENEVENTO	581.262,37	473.461,36	107.801,01
BERGAMO	3.369.092,66	3.928.065,88	-558.973,22
BIELLA	950.794,94	1.084.380,32	-133.585,38
BOLOGNA	NON INSERITO	NON INSERITO	0,00
BOLZANO	1.559.479,92	2.519.865,53	-960.385,61
BRESCIA	15.724.565,88	15.405.784,47	318.781,41
BRINDISI	657.378,10	1.075.243,28	-417.865,18
CAGLIARI	1.056.242,64	2.149.786,88	-1.093.544,24
CALTANISSETTA	2.984.242,86	2.671.920,51	312.322,35
CAMPOBASSO	1.402.671,05	1.447.217,08	-44.546,03
CASERTA	1.262.678,30	923.399,16	339.279,14
CATANIA	1.650.538,65	1.957.025,56	-306.486,91
CATANZARO	1.008.924,16	2.321.243,65	-1.312.319,49
CHIETI	774.111,89	586.060,39	188.051,50
COMO	1.845.373,40	1.460.451,28	384.922,12
COSENZA	1.555.650,50	1.823.986,39	-268.335,89
CREMONA	2.004.116,59	918.208,20	1.085.908,39
CROTONE	497.923,18	568.750,57	-70.827,39
CUNEO	4.232.299,96	2.406.492,71	1.825.807,25
ENNA	404.425,71	862.931,50	-458.505,79
FERRARA	2.857.036,47	2.701.065,15	155.971,32
FIRENZE	6.023.214,62	4.585.859,40	1.437.355,22
FOGGIA	2.392.510,35	2.568.425,74	-175.915,39
FORLÌ	1.462.048,34	1.445.532,61	16.515,73
FROSINONE	1.967.402,07	2.878.695,47	-911.293,40
GENOVA	8.907.125,71	4.923.156,44	3.983.969,27
GORIZIA	1.019.079,38	874.646,35	144.433,03
GROSSETO	1.606.081,45	1.403.186,80	202.894,65
IMPERIA	311.839,95	1.088.767,34	-776.927,39
ISERNIA	329.688,14	399.031,39	-69.343,25
LA SPEZIA	2.662.062,72	3.331.715,15	-669.652,43
LATINA	1.445.568,07	1.259.273,29	186.294,78
LECCE	2.482.777,99	2.920.026,11	-437.248,12
LECCO	784.914,99	5.262.613,52	-4.477.698,53
LIVORNO	5.742.895,54	3.476.385,06	2.266.510,48
LUCCA	4.589.965,83	2.560.703,52	2.029.262,31
MACERATA	302.432,81	1.392.441,61	-1.090.008,80
MANTOVA	978.332,52	2.445.140,68	-1.466.808,16
MASSA CARRARA	1.878.847,12	1.851.943,49	26.903,63
MATERA	1.563.816,70	1.210.253,36	353.563,34
MESSINA	706.808,49	1.378.055,92	-671.247,43
MILANO	11.528.545,89	5.679.028,55	5.849.517,34
MODENA	6.642.895,33	5.850.351,76	792.543,57
NAPOLI	12.438.488,15	8.256.507,85	4.181.980,30
NOVARA	1.502.913,88	1.548.899,56	-45.985,68
NUORO	559.414,27	659.335,28	-99.921,01
ORISTANO	296.547,85	661.593,60	-365.045,75
PADOVA	1.127.768,29	2.886.844,06	-1.759.075,77
PALERMO	2.014.264,78	8.378.300,94	-6.364.036,16
PARMA	2.288.977,17	2.032.717,97	256.259,20
PAVIA	1.138.598,06	1.202.313,76	-63.715,70
PERUGIA	5.004.491,45	3.261.347,00	1.743.144,45
PESARO-URBINO	993.931,72	388.679,41	605.252,31
PESCARA	450.523,37	1.047.836,99	-597.313,62
PIACENZA	1.780.230,81	1.631.212,25	149.018,56
PISA	8.454.283,98	5.087.153,58	3.367.130,40



2.2 DEFICIT / NETTO PATRIMONIALE

Deficit / Netto patrimoniale al 31/12/2008

AUTOMOBILE CLUB	ATTIVITA'	PASSIVITA'	DEFICIT / NETTO PATRIMONIALE
PISTOIA	NON INSERITO	NON INSERITO	0,00
PORDENONE	2.168.265,12	1.604.280,49	563.984,63
POTENZA	1.036.784,60	1.092.008,05	-55.223,45
PRATO	4.278.540,41	4.131.024,16	147.516,25
RAGUSA	1.074.885,19	2.081.464,85	-1.006.579,66
RAVENNA	1.781.052,78	1.643.216,77	137.836,01
REGGIO CALABRIA	2.185.673,68	2.559.471,59	-373.797,91
REGGIO EMILIA	14.213.798,87	6.722.493,71	7.491.305,16
RIETI	1.122.298,91	1.490.066,01	-367.767,10
RIMINI	707.065,37	1.493.375,62	-786.310,25
ROMA	6.362.862,35	11.650.023,86	-5.287.161,51
ROVIGO	802.879,91	1.115.568,27	-312.688,36
SALERNO	6.295.496,85	8.054.882,57	-1.759.385,72
SASSARI	1.280.435,53	1.527.371,74	-246.936,21
SAVONA	337.085,29	2.317.473,02	-1.980.387,73
SIENA	2.568.071,99	1.952.396,51	615.675,48
SIRACUSA	1.235.406,99	670.435,32	564.971,67
SONDRIO	163.602,28	617.838,67	-454.236,39
TARANTO	3.785.525,73	2.029.382,46	1.756.143,27
TERAMO	3.549.798,87	2.849.004,26	700.794,61
TERNI	867.426,97	1.317.212,88	-449.785,91
TORINO	15.871.032,88	7.812.838,73	8.058.194,15
TRAPANI	1.036.358,47	3.021.822,04	-1.985.463,57
TRENTO	4.088.978,71	2.355.717,14	1.733.261,57
TREVISO	921.134,11	1.182.284,30	-261.150,19
TRIESTE	913.597,53	2.797.453,56	-1.883.856,03
UDINE	4.854.951,34	2.257.645,25	2.597.306,09
VARESE	3.824.689,53	4.483.423,33	-658.733,80
VENEZIA	2.089.299,96	4.252.238,71	-2.162.938,75
VERBANO CUSIO OSSOLA	1.068.977,60	1.567.091,44	-498.113,84
VERCELLI	2.530.355,87	1.670.309,47	860.046,40
VERONA	5.195.718,67	6.495.415,77	-1.299.697,10
VIBO VALENTIA	427.161,11	594.858,92	-167.697,81
VICENZA	4.881.239,15	4.379.458,70	501.780,45
VITERBO	487.930,27	662.236,61	-174.306,34
ACIREALE	875.472,29	751.778,59	123.693,70
IVREA	1.718.917,47	1.761.597,16	-42.679,69
SAN REMO	884.087,19	1.158.273,61	-274.186,42
VIGEVANO	NON INSERITO	NON INSERITO	0,00
TOTALE AA.CC.	271.432.429,95	264.733.394,99	6.699.034,96
ACI	443.080.209,91	340.186.528,33	102.893.681,58
TOTALE ACI + AA.CC.	714.512.639,86	604.919.923,32	109.592.716,54
<i>effetto sui residui prodotto dalla partite compensative</i>	54.201.640,94	54.201.640,94	0,00
TOTALE GENERALE	660.310.998,92	550.718.282,38	109.592.716,54
DEFICIT / NETTO PATRIMONIALE AA.CC.		6.699.034,96	
DEFICIT / NETTO PATRIMONIALE ACI		102.893.681,58	
DEFICIT / NETTO PATRIMONIALE CONSOLIDATO		109.592.716,54	

3.1 CONTO ECONOMICO - PARTE PRIMA: SPESE E ENTRATE CORRENTI

TITOLO 1 TITOLO 1 - USCITE CORRENTI	TITOLO 1 TITOLO 1 - ENTRATE CORRENTI		
CAT 1° Uscite per gli organi dell'ente	CAT. 1° Aliquote contributive a carico dei datori di lavoro e/	1.824.433,26	56.369.676,19
CAT 2° Oneri per il personale in attività di servizio	CAT. 2° Quote di partecipazione degli iscritti all'onere di spe	163.040.089,42	0,00
CAT 3° Oneri per il personale in quiescenza	CAT 3° Trasferimenti da parte dello Stato	8.905,79	2.811.313,22
CAT 4° Uscite per l'acquisto di beni di consumo e di servizi	CAT 4° Trasferimenti da parte delle regioni	209.944.953,78	132.784,98
CAT 5° Uscite per prestazioni istituzionali	CAT 5° Trasferimenti da parte dei comuni e delle provincie	0,00	1.316.957,01
CAT 6° Trasferimenti passivi	CAT 6° Trasferimenti da parte di altri enti del settore pubbl	4.657.112,30	3.324.412,82
CAT 7° Oneri finanziari	CAT 7° Entrate derivanti dalla vendita di beni e dalla presta	3.116.128,15	346.100.228,68
CAT 8° Oneri tributari	CAT 8° Redditi e proventi patrimoniali	28.242.609,70	38.349.675,55
CAT 9° Poste correttive e compensative di entrate correnti	CAT 9° Poste correttive e compensative di spese correnti	2.552.036,09	8.705.377,51
CAT 10° Uscite non classificabili in altre voci	CAT 10° Entrate non classificabili in altre voci	1.591.605,73	5.982.409,97
TOTALE PARTE PRIMA	TOTALE PARTE PRIMA	414.977.874,22	463.092.835,93

XVI LEGISLATURA - DISEGNI DI LEGGE E RELAZIONI - DOCUMENTI

3.2 CONTO ECONOMICO - PARTE SECONDA: COMPONENTI CHE NON DANNO LUOGO A MOVIMENTI FINANZIARI. ENTRATE

A.C.	A	B	C	D	E	F	Totale
AGRIGENTO	661,43	0,00	0,00	4.069,16	7.857,35	0,00	12.587,94
ALESSANDRIA	245.684,96	0,00	0,00	3.306,82	148.124,81	0,00	397.116,59
ANCONA	0,00	0,00	0,00	2.565,94	1.044,20	0,00	3.610,14
AOSTA	121.371,42	0,00	0,00	0,00	87.749,63	0,00	209.121,05
AQUILA	102.351,12	0,00	0,00	113,85	77.239,11	0,00	179.704,08
AREZZO	243.331,39	0,00	0,00	21.538,70	158.009,45	0,00	422.879,54
ASCOLI PICENO	177.113,78	0,00	0,00	2.150,37	124.826,81	0,00	304.090,96
ASTI	71.388,65	0,00	0,00	42.399,88	64.391,26	0,00	135.779,91
AVELLINO	0,00	0,00	0,00	816,42	16.600,00	0,00	17.416,42
BARI	0,00	0,00	0,00	8,89	4.794,64	0,00	15.530,34
BELLUNO	10.726,81	0,00	0,00	4.940,00	0,00	6.011,89	10.951,89
BENEVENTO	0,00	0,00	0,00	35.859,80	74.170,28	0,00	110.030,08
BERGAMO	0,00	0,00	0,00	86.180,79	86.180,79	0,00	181.595,21
BIELLA	91.653,85	0,00	0,00	3.760,57	83.750,84	0,00	254.661,42
BOLZANO	153.536,38	0,00	0,00	17.374,20	465.194,09	0,00	1.179.600,02
BRESCIA	714.405,93	0,00	0,00	0,00	65.177,90	0,00	181.447,66
BRINDISI	99.245,18	0,00	0,00	17.024,58	0,00	0,00	90.350,38
CAGLIARI	0,00	0,00	0,00	90.350,38	0,00	0,00	208.677,34
CALTANISSETTA	118.201,13	0,00	0,00	0,00	0,00	0,00	0,00
CAMPOBASSO	0,00	0,00	0,00	0,00	131.115,88	0,00	325.519,47
CASERTA	194.403,59	0,00	0,00	0,00	48.612,23	0,00	130.012,57
CATANIA	81.400,34	0,00	0,00	0,00	0,00	0,00	506,30
CATANZARO	0,00	0,00	0,00	506,30	109.281,43	0,00	249.847,14
CHIETI	135.229,36	0,00	0,00	5.336,35	64.876,39	0,00	317.888,91
COMO	253.012,52	0,00	0,00	1.845,91	3.522,40	0,00	5.368,31
COSENZA	0,00	0,00	0,00	7.804,97	27.733,52	0,00	35.538,49
CREMONA	0,00	0,00	0,00	0,00	750,00	0,00	750,00
CROTONE	0,00	0,00	0,00	2.249,93	125.443,09	0,00	329.383,19
CUNEO	201.690,17	0,00	0,00	4.915,00	15.425,15	0,00	43.646,82
ENNA	23.306,67	0,00	0,00	13.970,06	177.381,90	0,00	485.221,47
FERRARA	293.869,51	0,00	0,00	139.542,66	674.262,44	0,00	2.116.129,20
FIRENZE	1.302.324,10	0,00	0,00	11,39	8.423,10	0,00	8.434,49
FOGGIA	0,00	0,00	0,00	2.253,17	5.146,58	0,00	23.774,57
FORLÌ	16.374,82	0,00	0,00	0,00	1.364,86	0,00	1.364,86
FROSINONE	0,00	0,00	0,00	278,33	317.236,39	0,00	870.810,19
GENOVA	553.293,47	0,00	0,00	2.708,91	3.782,19	0,00	6.491,10
GORIZIA	0,00	0,00	0,00	10.820,20	5.307,92	0,00	16.128,12
GROSSETO	0,00	0,00	0,00	6.135,64	5.941,32	0,00	12.076,96
IMPERIA	0,00	0,00	0,00	0,00	0,00	0,00	0,00

Colonna G --> Importo arrotondamento Euro

Colonna H --> Importo libero

Colonna A --> Entrate accertate in precedenti esercizi di pertinenza dell'esercizio

Colonna B --> Produzioni e movimenti interni + Ricavi pluriennali + Costi da capitalizzazione + Trasferimenti attivi in natura

Colonna C --> Spese impegnate nell'esercizio di competenza economica passata

Colonna D --> Variazioni patrimoniali straordinarie

Colonna E --> Spese impegnate di competenza di successivi esercizi

Colonna F --> Entrate future di competenza economica dell'esercizio

XVI LEGISLATURA - DISEGNI DI LEGGE E RELAZIONI - DOCUMENTI

3.2 CONTO ECONOMICO - PARTE SECONDA: COMPONENTI CHE NON DANNO LUOGO A MOVIMENTI FINANZIARI. ENTRATE

A.C.	A	B	C	D	E	F	Totale
ISERNIA	0,00	0,00	0,00	0,00	26.362,68	0,00	26.362,68
LA SPEZIA	196.189,71	0,00	0,00	41.766,93	125.547,04	0,00	363.503,68
LATINA	173.911,22	0,00	0,00	15.886,93	98.528,50	0,00	288.336,65
LECCE	329.939,92	0,00	0,00	0,00	219.359,29	0,00	549.299,21
LECCO	165.609,57	0,00	0,00	0,00	136.152,21	0,00	301.761,78
LIVORNO	63.374,93	0,00	0,00	0,00	282.332,42	0,00	345.707,35
LUCCA	0,00	0,00	0,00	30.050,00	0,00	0,00	30.050,00
MACERATA	45.652,12	0,00	0,00	681,87	13.061,87	0,00	59.395,86
MANTOVA	265.517,08	0,00	0,00	0,00	186.570,03	0,00	452.087,11
MASSA CARRARA	366.794,24	0,00	13.286,46	26.033,27	215.376,04	1.933,88	623.423,89
MATERA	0,00	0,00	0,00	0,00	0,00	0,00	0,00
MESSINA	101.294,53	0,00	0,00	0,00	53.963,20	0,00	155.257,73
MILANO	1.979.085,81	0,00	43.881,20	49.002,43	1.073.384,93	0,00	3.145.354,37
MODENA	833.659,45	0,00	0,00	59.152,61	473.703,81	0,00	1.366.515,87
NAPOLI	1.359.234,71	0,00	0,00	34.580,00	744.731,33	0,00	2.138.546,04
NOVARA	344.968,64	0,00	0,00	7.778,58	131.843,50	0,00	484.590,72
NUORO	0,00	0,00	0,00	7.854,88	0,00	0,00	7.854,88
ORISTANO	0,00	0,00	0,00	21.212,37	0,00	0,00	21.212,37
PADOVA	0,00	0,00	0,00	439,77	6.288,07	0,00	6.727,84
PALERMO	0,00	0,00	0,00	4.588,58	9.061,61	0,00	9.061,61
PARMA	0,00	0,00	0,00	0,00	7.533,11	0,00	31.893,97
PAVIA	0,00	0,00	0,00	0,00	6.151,15	0,00	6.151,15
PERUGIA	456.821,01	0,00	0,00	0,00	204.024,82	0,00	666.176,64
PESARO-URBINO	117.125,97	0,00	0,00	5.330,81	81.736,55	0,00	203.565,28
PESCARA	108.509,31	0,00	0,00	4.702,76	71.266,01	0,00	179.775,32
PIACENZA	149.604,25	0,00	0,00	0,00	125.880,96	0,00	275.485,21
PISA	483.361,20	0,00	0,00	0,00	240.541,67	0,00	723.902,87
PORDENONE	95.689,90	0,00	0,00	141.358,02	59.840,45	0,00	296.888,37
POTENZA	0,00	0,00	0,00	81,96	9.655,37	0,00	9.737,33
PRATO	130.272,22	0,00	0,00	1.160,68	0,00	88.048,64	219.481,54
RAGUSA	0,00	0,00	0,00	0,00	456,87	0,00	456,87
RAVENNA	368.470,83	0,00	0,00	0,00	232.319,30	0,00	600.790,13
REGGIO CALABRIA	0,00	0,00	0,00	0,00	1.521,64	0,00	11.540,73
REGGIO EMILIA	656.067,23	0,00	0,00	10.019,09	419.555,82	0,00	1.075.623,05
RIETI	69.707,17	0,00	0,00	0,00	44.365,25	0,00	114.072,42
RIMINI	0,00	0,00	0,00	172.942,53	9.146,71	0,00	182.089,24
ROMA	0,00	0,00	1.129,27	519.081,44	14.561,00	0,00	534.771,71
ROVIGO	82.195,84	0,00	0,00	0,00	61.039,55	0,00	143.235,39
SALERNO	0,00	0,00	0,00	110.699,14	0,00	0,00	110.699,14

Colonna G --> Importo arrotondamento Euro

Colonna H --> Importo libero

Colonna A --> Entrate accertate in precedenti esercizi di pertinenza dell'esercizio

Colonna B --> Produzioni e movimenti Interni + Ricavi pluriennali + Costi da capitalizzazione

Colonna C --> Spese impegnate nell'esercizio di competenza economica passata

Colonna D --> Variazioni patrimoniali straordinarie

Colonna E --> Spese impegnate di competenza di successivi esercizi

Colonna F --> Entrate future di competenza economica dell'esercizio

Colonna G --> Importo arrotondamento Euro

Colonna H --> Importo libero

XVI LEGISLATURA - DISEGNI DI LEGGE E RELAZIONI - DOCUMENTI

3.2 CONTO ECONOMICO - PARTE SECONDA: COMPONENTI CHE NON DANNO LUOGO A MOVIMENTI FINANZIARI. ENTRATE

A.C.	A	B	C	D	E	F	Totale
SASSARI	0,00	0,00	0,00	0,00	0,00	0,00	0,00
SAVONA	0,00	11.357,66	0,00	13.916,79	1.027,81	0,00	26.302,26
SIENA	142.395,75	0,00	0,00	13.312,30	0,00	87.700,93	243.408,98
SIRACUSA	0,00	0,00	0,00	0,00	40.460,00	0,00	40.460,00
SONDRIO	0,00	0,00	0,00	0,00	8.826,95	0,00	8.826,95
TARANTO	208.608,60	0,00	0,00	1.172,76	141.233,20	0,00	351.016,56
TERAMO	212.595,01	0,00	0,00	3.137,69	190.902,29	0,00	406.634,99
TERNI	168.178,03	0,00	0,00	0,00	112.941,79	0,00	281.119,82
TORINO	3.646.934,20	0,00	0,00	11.452,04	2.442.541,68	0,00	6.100.927,92
TRAPANI	0,00	0,00	0,00	3.600,00	20.882,00	0,00	24.482,00
TRENTO	176.281,33	0,00	0,00	143.006,74	0,00	0,00	319.788,07
TREVISO	220.078,15	0,00	633,34	2.074,33	133.220,93	0,00	356.006,75
TRIESTE	0,00	0,00	0,00	0,00	446,54	0,00	446,54
UDINE	664.590,57	0,00	0,00	1.244.698,26	13.174,71	0,00	1.257.872,97
VARESE	0,00	0,00	0,00	23.214,21	390.806,01	0,00	1.078.610,79
VENEZIA	87.318,44	0,00	20.735,14	0,00	61.973,42	0,00	20.735,14
VERBANO CUSIO OSSOLA	187.546,67	0,00	0,00	26,93	108.679,87	0,00	149.318,79
VERCELLI	0,00	0,00	0,00	5.679,58	20.586,27	0,00	301.906,12
VERONA	0,00	0,00	0,00	0,00	27.178,15	0,00	190.369,85
VIBO VALENTIA	32.690,70	0,00	130.501,00	14.268,64	175.315,19	0,00	470.512,48
VICENZA	280.928,65	0,00	0,00	33.664,63	1.900,00	0,00	35.564,63
VITERBO	95.110,79	0,00	0,00	0,00	61.613,61	0,00	156.724,40
ACIREALE	117.913,45	0,00	0,00	6.034,25	67.771,80	0,00	191.719,50
IVREA	50.046,92	0,00	0,00	15.879,00	52.298,82	0,00	118.224,74
SAN REMO	0,00	0,00	0,00	0,00	0,00	0,00	0,00
TOTALE A.C.	20.438.850,70	11.357,66	229.938,69	3.101.704,44	12.885.198,70	183.695,34	36.850.745,53
A.C.I. CENTRALE	16.465,98	4.964.029,00	255.006,64	6.912.623,06	5.132.267,96	0,00	17.280.392,64
TOTALE	20.455.316,68	4.975.386,66	484.945,33	10.014.327,50	18.017.466,66	183.695,34	54.131.138,17

Colonna G --> Importo arrotondamento Euro

Colonna H --> Importo libero

Trasferimenti attivi in natura

Colonna A --> Entrate accertate in precedenti esercizi di pertinenza dell'esercizio

Colonna B --> Produzioni e movimenti interni + Ricavi pluriennali + Costi da capitalizzazione + Costi da capitalizzazione + Trasferimenti attivi in natura

Colonna C --> Spese impegnate nell'esercizio di competenza economica passata

Colonna D --> Variazioni patrimoniali straordinarie

Colonna E --> Spese impegnate di competenza di successivi esercizi

Colonna F --> Entrate future di competenza economica dell'esercizio

3.3 CONTO ECONOMICO - PARTE SECONDA: COMPONENTI CHE NON DANNO LUOGO A MOVIMENTI FINANZIARI. SPESE

A.C.	A	D	E	F	G	H	I	Totale
AGRIGENTO	10.561,08	8.011,27	0,00	0,00	75.776,68	0,00	677,80	95.026,83
ALESSANDRIA	150.950,89	30.192,40	0,00	74.380,00	3.385,35	370,54	246.202,10	505.481,28
ANCONA	2.900,40	9.281,94	0,00	0,00	6.247,71	771,22	0,00	19.201,27
AOSTA	74.103,51	184,91	0,00	0,00	15.339,34	0,00	128.131,33	217.739,49
AQUILA	70.698,79	9.264,39	0,00	0,00	2.175,13	11.608,00	104.518,65	198.264,96
AREZZO	163.921,79	24.481,12	0,00	0,00	8.313,38	0,00	244.217,28	440.933,57
ASCOLI PICENO	106.437,00	4.536,54	0,00	0,00	3.745,51	7.444,94	174.617,83	296.410,82
ASTI	65.941,96	4.851,17	0,00	0,00	1.585,08	0,00	67.536,85	139.915,06
AVELLINO	1.300,00	106,00	0,00	5.849,79	0,00	21.336,59	0,00	28.592,38
BARI	25.501,78	56.841,78	0,00	0,00	50.035,35	0,00	132.378,91	282.552,82
BELLUNO	4.205,71	3.432,57	0,00	0,00	8.111,68	33.214,92	11.437,53	60.402,41
BERGAMO	123.853,99	26.925,91	0,00	0,00	1.851,63	0,00	0,00	10.161,48
BIELLA	77.790,68	3.245,13	0,00	0,00	31.915,16	6.429,20	88.195,96	189.124,26
BOLZANO	90.752,33	44.473,78	125.000,00	0,00	39.238,03	162,20	147.057,63	208.632,00
BRESCIA	480.102,48	271.078,56	0,00	32.500,00	7.077,24	16.505,20	733.880,49	1.537.601,26
BRINDISI	70.465,05	3.981,42	0,00	0,00	18.034,24	2.005,49	86.600,84	202.082,06
CAGLIARI	0,00	0,00	0,00	0,00	40.414,98	619,76	0,00	35.495,98
CALTANISSETTA	101.323,24	33.001,49	0,00	0,00	9.618,51	0,00	105.764,44	249.707,68
CAMPOMASSO	6.591,88	1.698,00	0,00	0,00	6.910,56	0,00	0,00	15.200,44
CASERTA	147.733,71	19.445,11	0,00	0,00	0,00	0,00	162.362,65	329.541,47
CATANIA	105.689,18	40.090,58	0,00	0,00	11.553,52	17.163,42	77.717,77	252.214,47
CATANZARO	0,00	11.285,00	0,00	0,00	2.767,96	29.190,12	0,00	43.243,08
CHIETI	102.143,68	1.075,57	13.000,00	0,00	17.309,43	146,09	137.037,14	270.711,91
COMO	83.786,57	13.157,72	0,00	0,00	7.754,49	0,00	214.807,16	319.507,94
COSENZA	3.351,15	0,00	0,00	0,00	0,00	15,23	0,00	3.366,38
CREMONA	13.339,79	9.419,22	0,00	0,00	3.536,36	0,00	0,00	26.295,37
CROTONE	1.000,00	2.311,88	0,00	1.370,63	0,00	0,00	0,00	4.682,51
CUNEO	136.721,98	71.873,73	0,00	0,00	23.869,20	4.491,56	183.664,72	420.621,19
ENNA	15.459,84	2.667,89	0,00	0,00	2.800,00	0,00	16.526,27	37.454,00
FERRARA	153.814,02	23.647,58	0,00	0,00	3.925,90	89.675,69	283.477,48	554.940,67
FIRENZE	706.628,85	71.074,34	0,00	0,00	30.446,59	14.489,09	1.270.964,66	2.093.603,53
FOGGIA	9.286,15	17.494,00	0,00	0,00	6.648,93	7.152,72	0,00	40.581,80
FORLI	3.325,77	12.602,60	0,00	0,00	5.661,81	4.332,88	0,00	61.335,12
FROSINONE	0,00	6.950,17	0,00	0,00	3.046,13	352,80	0,00	10.348,10
GENOVA	327.828,68	87.318,71	2.000,00	12.851,00	47.976,57	0,00	554.384,98	1.032.359,94
GORIZIA	13.421,29	1.767,94	0,00	0,00	3.936,26	41.450,10	0,00	60.575,59
GROSSETO	7.296,48	13.166,22	0,00	6.526,76	0,00	119.094,83	0,00	146.084,29
IMPERIA	18.212,11	2.331,84	0,00	0,00	3.683,22	0,00	48.950,00	73.177,17

Colonna L --> Importo arrotondamento Euro
 Colonna M --> Importo Libero
 Colonna J --> Spese futura di competenza economica dell'esercizio

Colonna A --> Spese di competenza impegnate in precedenti esercizi
 Colonna B --> Entrate accertate nell'esercizio di competenza passata
 Colonna D --> Quota di ammortamento
 Colonna E --> Svalutazione e deprezzamenti
 Colonna F --> Accantonamenti per oneri presunti di competenza
 Colonna G --> Quota esercizio adeguamento fondo di indennità anzianità personale
 Colonna H --> Variazioni patrimoniali straordinarie
 Colonna I --> Entrate accertate esercizio di pertinenza di successivi esercizi

XVI LEGISLATURA - DISEGNI DI LEGGE E RELAZIONI - DOCUMENTI

3.3 CONTO ECONOMICO - PARTE SECONDA: COMPONENTI CHE NON DANNO LUOGO A MOVIMENTI FINANZIARI. SPESE

A.C.	A	D	E	F	G	H	I	Totale
ISERNIA	0,00	0,00	0,00	0,00	7.216,04	0,00	40.016,00	47.232,04
LA SPEZIA	136.347,84	39.376,43	0,00	0,00	15.396,51	19.835,93	198.674,13	409.620,84
LATINA	66.624,87	28.270,28	0,00	0,00	6.196,07	15.924,73	152.202,83	269.218,78
LECCE	236.892,38	24.568,21	0,00	0,00	9.273,49	82.597,05	310.522,37	663.853,50
LECCO	147.518,23	1.983,95	20.000,00	127.000,00	5.043,14	2.426.160,24	150.191,25	2.877.896,81
LIVORNO	13.895,34	113.738,94	0,00	0,00	27.587,51	21.317,87	586.845,70	763.385,36
LUCCA	0,00	38.482,07	24.284,89	321,68	15.642,75	48.625,80	127.357,19	127.357,19
MACERATA	23.858,83	927,59	0,00	0,00	3.439,50	0,00	23.845,12	52.071,04
MANTOVA	184.610,02	24.208,25	378,19	1.173,19	7.556,28	0,00	265.768,66	483.694,59
MASSA CARRARA	225.901,11	22.552,31	0,00	0,00	17.068,71	17.703,95	368.480,57	651.706,65
MATERA	0,00	10.342,00	0,00	0,00	10.373,73	0,00	20.715,73	20.715,73
MESSINA	61.518,23	4.468,01	0,00	0,00	0,00	1.256,56	90.187,39	157.430,19
MILANO	1.258.408,34	74.565,47	0,00	0,00	50.965,40	3.485,08	1.755.414,72	3.142.839,01
MODENA	515.380,08	79.865,30	3.116,17	0,00	58.777,15	72.362,69	822.116,52	1.551.617,91
NAPOLI	930.930,58	106.240,28	0,00	126.907,27	41.060,93	660,00	1.038.186,36	2.243.985,42
NOVARA	140.976,98	29.348,53	0,00	0,00	7.409,66	0,00	308.108,99	485.844,16
NUORO	0,00	20,36	0,00	0,00	2.335,20	285,18	0,00	2.640,74
ORISTANO	0,00	0,00	0,00	0,00	3.001,51	0,00	0,00	3.001,51
PADOVA	6.497,54	12.436,43	0,00	0,00	4.809,91	0,00	0,00	23.745,88
PALERMO	15.987,00	9.604,11	0,00	0,00	0,00	0,00	0,00	25.591,11
PARMA	7.586,95	54.935,76	1.176,94	10.000,00	21.513,27	11.247,00	0,00	107.620,36
PARVA	4.352,20	15.964,96	0,00	0,00	30.989,47	0,00	0,00	51.306,63
PERUGIA	295.577,47	56.324,39	0,00	0,00	4.760,48	40.427,94	319.853,26	716.943,54
PESARO-URBINO	80.958,05	3.472,58	0,00	49,28	1.838,86	0,00	122.402,24	213.449,34
PESCARA	68.577,19	3.058,87	0,00	0,00	29.732,94	0,00	116.993,93	188.629,99
PIACENZA	117.256,47	4.135,68	0,00	0,00	27.602,30	0,00	144.720,67	295.845,76
PISA	238.046,57	67.456,63	142,94	37.256,78	19.451,78	0,00	1.091.612,94	1.462.118,16
PORDENONE	68.439,05	16.508,51	979,96	0,00	131,39	0,00	86.949,95	192.329,25
POTENZA	30.369,95	5.980,88	0,00	0,00	0,00	0,00	36.482,22	36.482,22
PRATO	87.442,42	91.102,99	0,00	4.023,44	0,00	1.596,50	122.365,99	306.531,34
RAGUSA	456,87	0,00	0,00	0,00	0,00	0,00	0,00	456,87
RAVENNA	265.691,25	19.623,10	0,00	0,00	2.894,00	5.842,68	366.585,46	660.636,49
REGGIO CALABRIA	1.521,64	5.305,38	0,00	0,00	0,00	0,00	6.827,02	6.827,02
REGGIO EMILIA	383.934,22	310.989,73	6.500,49	0,00	48.227,69	0,00	673.554,97	1.423.207,10
RIETI	45.688,81	5.184,77	0,00	0,00	18.630,01	0,00	67.761,32	137.264,91
RIMINI	37.266,31	6.689,74	0,00	0,00	6.562,43	188.267,17	98,28	238.785,65
ROMA	8.602,23	22.089,84	11.913,30	27.027,19	37.656,99	519.081,44	75.814,75	626.469,27
ROVIGO	72.833,50	6.187,71	0,00	0,00	1.333,33	0,00	0,00	157.054,90
SALERNO	17.707,00	116.952,37	111.153,20	49.859,18	7.492,36	931.708,74	0,00	1.234.872,85

Colonna L --> Importo arrotondamento Euro

Colonna M --> Importo Libero

Colonna J --> Spese future di competenza economica dell'esercizio

Colonna A --> Spese di competenza impegnate in precedenti esercizi

Colonna B --> Entrate accertate nell'esercizio di competenza passata

Colonna D --> Quota di ammortamento

Colonna E --> Svalutazione e deprezzamenti

Colonna F --> Accantonamenti per oneri presunti di competenza

Colonna G --> Quota esercizio adeguamento fondo di indennità anzianità personale

Colonna H --> Variazioni patrimoniali straordinarie

Colonna I --> Entrate accertate esercizio di pertinenza di successivi esercizi

XVI LEGISLATURA - DISEGNI DI LEGGE E RELAZIONI - DOCUMENTI

3.3 CONTO ECONOMICO - PARTE SECONDA: COMPONENTI CHE NON DANNO LUOGO A MOVIMENTI FINANZIARI. SPESE

A.C.	A	D	E	F	G	H	I	Totale
SASSARI	0,00	11.695,29	0,00	0,00	13.000,00	0,00	0,00	24.695,29
SAVONA	30.557,92	1.646,53	0,00	0,00	4.670,26	0,00	0,00	36.874,71
SIENA	94.662,28	28.330,87	0,00	0,00	5.487,82	14.455,01	149.620,82	292.556,80
SIRACUSA	20.770,86	12.147,63	0,00	0,00	3.841,58	0,00	0,00	36.760,07
SONDRIO	10.207,41	7.963,67	0,00	0,00	0,00	809,40	0,00	18.980,48
TARANTO	171.034,48	7.157,07	0,00	0,00	0,00	428,61	218.128,38	396.746,54
TERAMO	210.954,67	79.207,92	0,00	0,00	23.882,37	22.253,04	188.281,37	524.579,37
TERNI	105.419,42	1.252,76	500,00	0,00	6.181,74	201,00	159.567,05	273.121,97
TORINO	2.525.131,34	89.054,60	0,00	33.624,88	0,00	223,62	3.463.537,40	6.111.571,84
TRAPANI	0,00	0,00	0,00	0,00	8.613,00	569,57	34.527,00	43.709,57
TRENTO	142.595,63	96.150,64	0,00	0,00	6.392,01	0,00	194.172,20	439.310,48
TREVISO	139.770,79	7.575,23	0,00	0,00	17.276,70	0,00	210.446,63	375.836,28
TRIESTE	1.018,81	3.959,16	45.268,00	0,00	1.831,44	20.000,00	0,00	72.077,41
UDINE	11.533,23	52.899,72	0,00	5.164,57	9.290,46	801,11	0,00	79.649,09
VARESE	425.781,56	43.437,82	7.822,29	0,00	104.079,38	2.550,66	589.424,20	1.173.095,93
VENEZIA	25.552,25	27.650,64	0,00	0,00	0,00	2.192,30	0,00	55.395,19
VERBANO CUSIO OSSOLA	73.009,80	21.964,94	0,00	22.500,00	4.647,02	18.035,28	96.944,49	237.101,53
VERCELLI	108.265,25	36.253,63	0,00	37.000,00	5.588,66	909,64	186.020,66	374.037,84
VERONA	8.910,31	102.699,64	0,00	194.500,27	17.596,59	0,00	0,00	323.706,81
VIBO VALENTIA	28.381,00	157,78	0,00	0,00	917,54	0,00	36.701,28	66.157,60
VICENZA	194.093,64	23.220,63	0,00	0,00	17.756,58	965,27	258.944,86	494.980,98
VITERBO	1.550,00	-10.133,40	0,00	0,00	6.968,81	34.413,52	0,00	53.065,73
ACIREALE	90.481,23	14.476,56	0,00	0,00	6.337,57	0,00	90.494,18	201.789,54
IVREA	72.295,69	6.398,98	0,00	0,00	1.314,33	905,97	115.758,81	196.673,78
SAN REMO	65.983,42	2.552,62	0,00	0,00	5.971,09	0,00	48.821,92	123.323,05
TOTALE A.C.	13.839.084,56	3.065.456,64	373.236,37	809.885,91	1.327.906,67	4.996.347,47	20.429.397,18	44.879.549,84
A.C.I. CENTRALE	1.450.484,16	3.895.504,61	393.932,35	9.535.844,31	24.160.581,79	2.377.612,65	16.592.858,51	58.776.033,58
TOTALE	15.289.568,72	6.960.971,25	767.168,72	10.345.730,22	25.488.488,46	7.373.960,12	37.022.255,69	103.655.583,42

Colonna A --> Spese di competenza impegnate in precedenti esercizi
 Colonna B --> Entrate accertate nell'esercizio di competenza passata
 Colonna D --> Quota di ammortamento
 Colonna E --> Svalutazione e deprezzamenti
 Colonna F --> Accantonamenti per oneri presunti di competenza
 Colonna G --> Quota esercizio adeguamento fondo di indennità anzianità personale
 Colonna H --> Variazioni patrimoniali straordinarie
 Colonna I --> Entrate accertate esercizio di pertinenza di successivi esercizi

Colonna L --> Importo arrotondamento Euro
 Colonna M --> Importo Libero
 Colonna J --> Spese future di competenza economica dell'esercizio

XVI LEGISLATURA - DISEGNI DI LEGGE E RELAZIONI - DOCUMENTI

3.4 CONTO ECONOMICO - RIEPILOGO PARTE PRIMA E PARTE SECONDA

A.C.	Totale parte prima entrate	Totale parte seconda entrate	Totale generale entrate	Totale parte prima spese	Totale parte seconda spese	Totale generale spese	Risultato di parte corrente	Risultato economico
MASSA CARRARA	1.462.251,26	623.423,89	2.085.675,15	1.479.143,31	651.706,65	2.130.849,96	-16.892,05	-45.174,81
MATERA	364.351,37	0,00	364.351,37	363.283,90	20.715,73	383.999,63	1.067,47	-19.648,26
MESSINA	551.766,59	155.257,73	707.024,32	575.479,28	157.430,19	732.909,47	-23.712,69	-25.885,15
MILANO	8.087.023,46	3.145.354,37	11.232.377,83	7.534.701,05	3.142.839,01	10.677.540,06	552.322,41	554.837,77
MODENA	3.652.449,52	1.366.515,87	5.018.965,39	3.463.327,63	1.551.617,91	5.014.945,54	189.121,89	4.019,65
NAPOLI	6.557.669,30	2.138.546,04	8.696.215,34	5.921.944,12	2.243.985,42	8.165.929,54	635.725,18	530.285,80
NOVARA	1.105.076,81	484.590,72	1.589.667,53	1.099.716,20	485.844,16	1.585.560,36	5.360,61	4.107,17
NUORO	121.740,88	7.854,88	129.595,76	168.829,08	2.640,74	171.469,82	-47.088,20	-41.874,06
ORISTANO	84.277,74	21.212,37	105.490,11	80.412,26	3.001,51	83.413,77	3.865,48	22.076,34
PADOVA	1.188.729,94	6.727,84	1.195.457,78	1.229.081,62	23.745,88	1.252.827,50	-40.351,68	-57.369,72
PALERMO	1.095.320,18	9.061,61	1.104.381,79	1.384.495,40	25.591,11	1.410.086,51	-289.175,22	-305.704,72
PARMA	2.178.310,23	31.893,97	2.210.204,20	2.086.846,15	107.620,36	2.194.466,51	91.464,08	15.737,69
PIA	916.214,75	6.151,15	922.365,90	1.017.236,25	51.306,63	1.068.542,88	-101.021,50	-146.176,98
PERUGIA	1.445.104,07	666.176,64	2.111.280,71	1.200.337,27	716.943,54	1.917.280,81	244.766,80	193.999,90
PESARO-URBINO	379.114,61	203.565,28	582.679,89	380.427,87	213.449,34	593.877,21	-1.313,26	7.719,25
PESCARA	428.382,86	179.775,32	608.158,18	411.808,94	188.629,99	600.438,93	16.573,92	762,52
PIACENZA	1.070.218,92	275.485,21	1.345.704,13	1.049.095,85	295.845,76	1.344.941,61	21.123,07	8.227,37
PORDENONE	2.353.980,09	723.902,87	3.077.882,96	1.607.537,43	1.462.118,16	3.069.655,59	-32.020,30	72.538,82
POTENZA	730.199,74	296.888,37	1.027.088,11	1.027.220,04	192.329,25	954.549,29	4.397,13	-22.347,76
PRATO	590.029,36	9.737,33	599.766,69	585.632,23	36.482,22	1.483.725,60	-259.615,52	-346.665,32
RAGUSA	917.578,74	219.481,54	1.137.060,28	1.177.194,26	456,87	242.599,93	-29.925,61	-29.925,61
RAVENNA	1.476.311,56	600.790,13	2.077.101,69	1.390.040,70	660.636,49	2.050.677,19	86.270,86	26.424,50
REGGIO CALABRIA	545.371,98	11.540,73	556.912,71	497.341,12	6.827,02	504.168,14	48.030,86	52.744,57
REGGIO EMILIA	4.661.327,48	114.072,42	4.775.400,00	3.950.249,25	1.423.207,10	5.373.456,35	711.078,23	363.494,18
RIETI	552.831,36	182.089,24	734.920,60	562.591,98	137.264,91	699.856,89	-9.760,62	-32.953,11
RIMINI	715.962,21	182.089,24	898.051,45	710.814,68	238.785,65	949.600,33	5.147,53	-51.548,88
ROMA	4.807.176,77	534.771,71	5.341.948,48	4.641.129,35	626.469,27	5.267.598,62	166.047,42	74.349,86
ROVIGO	3.050.530,35	143.235,39	3.193.765,74	2.989.055,42	157.054,90	3.146.110,32	61.474,93	47.655,42
SALERNO	2.196.038,10	110.699,14	2.306.737,24	2.014.587,69	1.234.872,85	3.249.460,54	181.450,41	-942.723,30
SASSARI	799.706,45	0,00	799.706,45	773.059,34	24.695,29	797.754,63	26.647,11	1.951,82
SAVONA	581.024,56	26.302,26	607.326,82	587.424,08	36.874,71	624.298,79	-6.399,52	-16.971,97
SIENA	582.910,93	243.409,98	826.320,91	513.389,37	292.556,80	805.946,17	69.521,56	20.373,74
SIRACUSA	493.473,78	40.460,00	533.933,78	479.532,63	36.760,07	516.292,70	13.941,15	17.641,08
SONDRIO	262.608,99	8.826,95	271.435,94	320.430,18	18.980,48	339.410,66	-57.821,19	-67.974,72
TARANTO	1.697.392,28	351.016,56	2.048.408,84	1.617.010,84	396.748,54	2.013.759,38	80.381,44	34.649,46
TERRACINA	1.114.014,50	406.634,99	1.520.649,49	1.011.829,32	524.579,37	1.536.408,69	102.185,18	-15.759,20
TERNI	698.809,48	281.119,82	979.929,30	612.867,23	273.121,97	885.989,20	85.942,25	93.940,10
TORINO	5.859.558,64	6.100.927,82	11.960.486,56	5.509.280,04	6.111.571,84	11.620.851,88	-148.333,01	-167.560,58
TRAPANI	541.434,67	24.482,00	565.916,67	689.767,68	43.709,57	733.477,25	137.379,02	17.856,61
TRENTO	1.307.746,27	319.788,07	1.627.534,34	1.170.367,25	439.310,48	1.609.677,73	4.766,01	-15.063,52
TREVISO	881.583,98	356.006,75	1.237.590,73	775.836,28	1.252.654,25	1.252.654,25	1.252.654,25	23.890,32
TRIESTE	558.332,66	446,54	558.779,20	462.811,47	72.077,41	534.888,88	95.521,19	1.203.859,33
UDINE	1.806.372,58	1.257.872,97	3.064.245,55	1.780.737,13	79.649,09	1.860.386,22	25.635,45	3.328,52
VARESE	3.490.123,20	1.078.610,79	4.568.733,99	3.392.309,54	1.173.095,93	4.565.405,47	97.813,66	34.140,08
VERBAZIA	1.356.403,39	20.735,14	1.377.138,53	1.287.603,26	55.395,19	1.342.998,45	68.800,13	-74.550,66
VERBANIA	488.371,43	149.318,79	637.690,22	475.139,35	237.101,53	712.240,88	125.682,08	53.550,36
VERCELLI	998.017,68	301.906,12	1.299.923,80	872.335,60	374.037,84	1.246.373,44	125.682,08	53.550,36

3.4 CONTO ECONOMICO - RIEPILOGO PARTE PRIMA E PARTE SECONDA

A.C.	Totale parte prima entrate	Totale parte seconda entrate	Totale generale entrate	Totale parte prima spese	Totale parte seconda spese	Totale generale spese	Risultato di parte corrente	Risultato economico
VERONA	1.723.655,69	20.586,27	1.744.241,96	1.681.056,10	323.706,81	2.004.762,91	42.599,59	-260.520,95
VIBO VALENTIA	146.419,16	190.369,85	336.789,01	299.024,48	66.157,60	365.182,08	-152.605,32	-28.393,07
VICENZA	1.567.464,35	470.512,48	2.037.976,83	1.553.246,26	494.980,98	2.048.227,24	14.218,09	-10.250,41
VITERBO	576.333,64	35.564,63	611.898,27	631.042,77	53.065,73	684.108,50	-54.709,13	-72.210,23
ACIREALE	501.397,17	156.724,40	658.121,57	449.930,22	201.789,54	651.719,76	51.466,95	6.401,81
IVREA	693.444,03	191.719,50	885.163,53	685.267,15	196.673,78	881.940,93	8.176,88	3.222,60
SANI REMO	765.867,39	118.224,74	884.092,13	769.641,09	123.329,05	892.970,14	-3.773,70	-8.878,01
TOTALE A.C.	135.191.655,15	36.850.745,53	172.042.400,68	129.531.922,33	44.879.549,84	174.411.472,17	5.659.732,82	-2.369.071,49
A.C.I. CENTRALE	371.665.632,57	17.280.392,64	388.946.025,21	329.210.403,68	58.776.033,58	387.986.437,26	42.455.228,89	959.587,95
P.COMPENSATIVE	43.764.451,79	0,00	43.764.451,79	43.764.451,79	0,00	43.764.451,79	0,00	0,00
TOTALE	463.092.835,93	54.131.138,17	517.223.974,10	414.977.874,22	103.655.583,42	518.633.457,64	48.114.961,71	-1.409.483,54

4.1 RISULTATO DI AMMINISTRAZIONE AL 31/12/2008**IN RAFFRONTO CON QUELLO DELL'ANNO PRECEDENTE**

AUTOMOBILE CLUB	2008	2007	SCOSTAMENTO
AGRIGENTO	-614.252,26	-268.662,90	-345.589,36
ALESSANDRIA	461.296,39	471.042,19	-9.745,80
ANCONA	-2.230.323,09	-2.017.106,12	-213.216,97
AOSTA	402.142,69	292.428,77	109.713,92
AQUILA	-339.739,48	-311.127,78	-28.611,70
AREZZO	640.739,98	639.537,63	1.202,35
ASCOLI PICENO	362.233,84	300.042,50	62.191,34
ASTI	-180.816,28	-626.213,35	445.397,07
AVELLINO	-254.369,38	-263.915,33	9.545,95
BARI	161.940,97	160.348,96	1.592,01
BELLUNO	-747.214,00	-751.245,99	4.031,99
BENEVENTO	112.143,39	118.934,78	-6.791,39
BERGAMO	-558.741,30	-377.267,30	-181.474,00
BIELLA	-131.731,58	-123.823,33	-7.908,25
BOLOGNA	NON INSERITO	-531.384,99	NON RILEVABILE
BOLZANO	-615.872,40	-443.042,87	-172.829,53
BRESCIA	-2.032.305,68	-2.511.284,64	478.978,96
BRINDISI	8.678,15	-59.022,13	67.700,28
CAGLIARI	-944.347,16	-1.014.670,73	70.323,57
CALTANISSETTA	137.968,69	81.196,71	56.771,98
CAMPOBASSO	10.434,52	68.445,05	-58.010,53
CASERTA	318.843,38	304.667,24	14.176,14
CATANIA	70.230,17	100.904,59	-30.674,42
CATANZARO	-443.753,23	-372.450,41	-71.302,82
CHIETI	269.549,13	270.621,33	-1.072,20
COMO	392.992,23	348.953,42	44.038,81
COSENZA	501.251,75	460.181,02	41.070,73
CREMONA	275.539,79	303.739,42	-28.199,63
CROTONE	-53.559,28	-60.858,48	7.299,20
CUNEO	581.679,89	565.444,78	16.235,11
ENNA	-464.371,23	-417.612,24	-46.758,99
FERRARA	327.704,41	310.801,97	16.902,44
FIRENZE	1.834.732,93	1.551.257,19	283.475,74
FOGGIA	-479.156,49	-511.821,10	32.664,61
FORLÌ	110.710,49	77.090,71	33.619,78
FROSINONE	-841.031,49	-905.336,04	64.304,55
GENOVA	-854.058,45	-512.518,57	-341.539,88
GORIZIA	-465.754,00	NON INSERITO	NON RILEVABILE
GROSSETO	95.643,81	74.098,82	21.544,99
IMPERIA	-711.119,65	-639.423,18	-71.696,47
ISERNIA	-26.964,72	-12.152,79	-14.811,93
LA SPEZIA	-869.068,16	-916.623,23	47.555,07
LATINA	43.839,41	40.131,41	3.708,00
LECCE	-505.329,36	-210.497,92	-294.831,44
LECCO	-612.279,59	153.474,56	-765.754,15
LIVORNO	1.158.728,42	726.317,00	432.411,42
LUCCA	-712.683,28	-853.037,83	140.354,55
MACERATA	-742.744,14	-700.111,60	-42.632,54
MANTOVA	-557.306,74	-456.100,78	-101.205,96
MASSA CARRARA	2.169,27	18.153,66	-15.984,39
MATERA	219.254,28	220.394,26	-1.139,98
MESSINA	-396.957,52	-372.375,33	-24.582,19
MILANO	3.311.448,75	3.450.127,18	-138.678,43
MODENA	428.662,73	421.942,87	6.719,86
NAPOLI	5.315.143,76	4.696.742,70	618.401,06
NOVARA	-243.775,22	-240.953,11	-2.822,11

XVI LEGISLATURA - DISEGNI DI LEGGE E RELAZIONI - DOCUMENTI

4.1 RISULTATO DI AMMINISTRAZIONE AL 31/12/2008

IN RAFFRONTO CON QUELLO DELL'ANNO PRECEDENTE

AUTOMOBILE CLUB	2008	2007	SCOSTAMENTO
NUORO	-310.845,44	-268.026,94	-42.818,50
ORISTANO	-331.672,48	-332.737,96	1.065,48
PADOVA	-1.784.565,22	-1.443.620,03	-340.945,19
PALERMO	-7.117.985,48	-6.765.592,57	-352.392,91
PARMA	45.237,17	8.585,25	36.651,92
PAVIA	338.790,94	441.586,13	-102.795,19
PERUGIA	1.013.232,58	873.426,38	139.806,20
PESARO-URBINO	91.508,91	302.674,63	-211.165,72
PESCARA	-42.107,09	-42.300,35	193,26
PIACENZA	249.810,72	248.444,29	1.366,43
PISA	311.327,48	265.547,76	45.779,72
PISTOIA	NON INSERITO	1.420.864,99	NON RILEVABILE
PORDENONE	-59.484,12	88.761,29	-148.245,41
POTENZA	106.828,57	52.813,32	54.015,25
PRATO	-138.173,29	678.090,79	-816.264,08
RAGUSA	-502.594,59	-446.668,98	-55.925,61
RAVENNA	230.958,98	260.543,20	-29.584,22
REGGIO CALABRIA	-262.893,03	-285.933,98	23.040,95
REGGIO EMILIA	1.167.513,54	2.486.118,03	-1.318.604,49
RIETI	-170.488,63	-141.832,71	-28.655,92
RIMINI	251.237,95	310.620,29	-59.382,34
ROMA	-3.295.076,54	-3.411.375,85	116.299,31
ROVIGO	-222.895,84	-267.942,54	45.046,70
SALERNO	-2.179.693,31	-1.665.181,65	-514.511,66
SASSARI	-153.981,40	-155.204,39	1.222,99
SAVONA	-1.790.239,81	-1.790.091,97	-147,84
SIENA	71.062,48	2.683,63	68.378,85
SIRACUSA	348.489,99	145.828,56	202.661,43
SONDRIO	-111.252,72	-193.622,13	82.369,41
TARANTO	1.426.275,36	1.437.690,83	-11.415,47
TERAMO	-150.696,48	-151.853,32	1.156,84
TERNI	-371.885,72	-444.160,23	72.274,51
TORINO	251.927,30	87.021,25	164.906,05
TRAPANI	-1.916.875,59	-1.847.960,01	-68.915,58
TRENTO	-60.243,18	-167.344,25	107.101,07
TREVISO	-73.837,64	-45.412,96	-28.424,68
TRIESTE	-1.827.204,35	-1.898.225,54	71.021,19
UDINE	-216.915,22	-164.758,88	-52.156,34
VARESE	582.285,19	602.821,82	-20.536,63
VENEZIA	-2.628.500,26	-2.661.292,98	32.792,72
VERBANO CUSIO OSSOLA	172.049,51	141.842,63	30.206,88
VERCELLI	368.144,41	256.897,04	111.247,37
VERONA	-1.167.223,03	-894.993,62	-272.229,41
VIBO VALENTIA	-166.046,27	12.204,40	-178.250,67
VICENZA	-361.984,86	-268.560,11	-93.424,75
VITERBO	-99.591,84	-16.263,04	-83.328,80
ACIREALE	296.668,74	284.026,71	12.642,03
IVREA	36.143,68	50.157,98	-14.014,30
SAN REMO	-224.465,77	-158.224,65	-66.241,12
VIGEVANO	NON INSERITO	NON INSERITO	NON RILEVABILE
AVANZO/DISAVANZO NETTO AA.CC.	-20.453.847,64	-15.723.549,79	-4.730.297,85
AVANZO/DISAVANZO A.C.I.	126.257.032,86	95.985.324,72	30.271.708,14
AVANZO/DISAVANZO CONSOLIDATO	105.803.185,22	80.261.774,93	25.541.410,29

CONTO CONSUNTIVO CONSOLIDATO 2008

PROSPETTO DI RACCORDO TRA INCREMENTO PATRIMONIALE E RISULTATO ECONOMICO DELL'ESERCIZIO

Patrimonio netto al 31/12/2007	99.736.506,41
Patrimonio netto al 31/12/2008	<u>109.592.716,54</u>
<i>Variatione patrimoniale</i>	9.856.210,13
Risultato economico	-1.409.483,54
DIFFERENZA	<u>11.265.693,67</u>

Tale differenza trova spiegazione in:

DECREMENTI PATRIMONIALI NON TRANSITATI NEL CONTO ECONOMICO:

Utilizzo riserve	0,00
Arrotondamenti vari	<u>0,60</u>
TOTALE	0,60

INCREMENTI PATRIMONIALI NON TRANSITATI NEL CONTO ECONOMICO:

Creazione riserve	4.039.223,67
Creazione riserve	500.000,00
Creazione riserve	3.208.858,32
Creazione riserve	1.286.013,29
Creazione riserve	978.750,00
Creazione riserve	144.548,31
Ripianamento deficit patrimoniale	<u>288.527,25</u>
TOTALE	10.445.920,84

INCREMENTO PATRIMONIALE NETTO **10.445.920,24**

VARIAZIONI DERIVANTI DALLA OMOGENEIZZAZIONE DEI DATI DEGLI AA.CC.:

AA.CC. assenti nel 2007 e presenti nel 2008:

Avanzo patrimoniale all'01.01.2008 AC Gorizia	<u>284.548,09</u>
<i>Differenza patrimoniale da INTEGRARE</i>	284.548,09

AA.CC. presenti nel 2007 e assenti nel 2008:

Disavanzo patrimoniale all'01.01.2008 AC Bologna	-3.231.525,30
Avanzo patrimoniale all'01.01.2008 AC Pistoia	<u>2.696.299,96</u>
<i>Differenza patrimoniale da RETTIFICARE</i>	-535.225,34

EFFETTO NETTO DA OMOGENEIZZAZIONE DEI DATI **819.773,43**

TOTALE	<u>11.265.693,67</u>
---------------	-----------------------------



AUTOMOBILE CLUB PROVINCIALI E LOCALI

ESERCIZIO 2009

RELAZIONE AMMINISTRATIVA

RELAZIONE AL CONTO CONSUNTIVO CONSOLIDATO A.C.I. ED AA.CC. PROVINCIALI E LOCALI PER L'ESERCIZIO 2009

Si sottopone all'approvazione dell'Assemblea il conto consuntivo consolidato per l'esercizio 2009 dell'Automobile Club d'Italia e degli Automobile Club Provinciali e Locali.

Si fa presente che, ai sensi dell'articolo 38 del Regolamento di amministrazione e contabilità dell'A.C.I., nel conto in questione sono stati inclusi i bilanci degli Automobile Club così come deliberati dai rispettivi organi.

Relativamente ai 102 Automobile Club inseriti nel conto consolidato in esame, si precisa che il conto consuntivo dell'AC Latina è stato deliberato solamente dal Consiglio direttivo mentre il conto consuntivo dell'AC Agrigento è stato deliberato dal Commissario straordinario.

Non hanno formato oggetto di consolidamento i conti consuntivi dell'AC Lucca, dell'AC Modena, dell'AC Savona e dell'AC Reggio Calabria per i quali sono state riscontrate incoerenze contabili di natura finanziaria, economica e patrimoniale alle quale i citati Automobile Club non hanno ancora dato adeguati chiarimenti.

Il conto consuntivo consolidato per l'esercizio 2009 risulta predisposto sulla base dei dati contenuti nei singoli bilanci, previa analisi, elaborazione e rettifica dei dati medesimi, per quanto concerne le partite compensative.

Il **rendiconto finanziario** presenta un disavanzo finanziario di € 8.325.372,25 contro una previsione di disavanzo di € 14.352.226,73 ed un disavanzo di parte corrente di € 3.707.315,28 contro una previsione di disavanzo di € 7.469.166,51.

Il **conto economico** evidenzia un disavanzo di € 33.082.195,12.

Nelle tabelle che seguono sono rappresentati i risultati di sintesi del rendiconto finanziario e del conto economico.

RENDICONTO FINANZIARIO

Entrate correnti	418.797.596,89	
Spese correnti	422.504.912,17	
	=====	
Disavanzo di parte corrente		-3.707.315,28
Entrate in conto capitale e per accensione prestiti	51.315.672,88	
Spese in conto capitale e per accensione prestiti	55.933.729,85	
	=====	
Disavanzo in conto capitale e accensione rimborso prestiti		-4.618.056,97
		=====
Disavanzo finanziario di competenza		-8.325.372,25
		=====

Le partite di giro pareggiano nell'importo di € 2.218.437.262,00.

CONTO ECONOMICO

Disavanzo di parte corrente		-3.707.315,28
Componenti che non danno luogo a movimenti finanziari:		
a) Entrate	66.066.001,23	
a) Spese	95.440.881,07	
	=====	
Disavanzo economico derivante dalle componenti che non danno luogo a movimenti finanziari		-29.374.879,84
		=====
Disavanzo economico		-33.082.195,12



Prima di passare all'esame dei risultati evidenziati nell'ambito del bilancio consolidato 2009 in raffronto con quelli del 2008, occorre preliminarmente precisare che, al fine di consentire un confronto omogeneo con i dati dell'esercizio precedente, sono esposti tra parentesi, preceduti da un asterisco, i dati del 2008 modificati per tener conto delle integrazioni relative agli Automobile Club non inseriti nel consolidato 2008 ma inclusi nel consolidato in esame (AC Bologna, AC Pistoia, AC Vigevano) nonché delle rettifiche legate agli Automobile Club inseriti nel conto consolidato 2008 ma esclusi dal conto in esame (AC Lucca, AC Modena, AC Savona, AC Reggio Calabria).

La stessa modalità è stata seguita per l'indicazione delle variazioni tra un esercizio e l'altro.

Il **rendiconto finanziario**, come già evidenziato, presenta un disavanzo finanziario di € 8.325.372,25 contro l'avanzo di € 26.493.552,25 (*28.449.351,12) del 2008; lo scostamento negativo rilevato è di € 34.818.924,5 (*36.774.723,37).

Occorre al riguardo evidenziare che il peggioramento delle risultanze di bilancio esposte nel consolidato in esame rispetto al 2008 risente principalmente dei risultati negativi del conto consuntivo 2009 di ACI da ricondurre essenzialmente al calo delle entrate correnti relativamente alla gestione delle tasse automobilistiche, in relazione ai servizi commissionati dalle Regioni convenzionate titolari del tributo, alla diminuzione delle formalità a pagamento presentate dall'utenza presso gli uffici del PRA ed ai minori dividendi erogati dalle società controllate.

E' utile, inoltre, evidenziare che si registra un disavanzo di parte corrente di € 3.707.315,28 contro l'avanzo di € 48.114.961,71 (*47.019.490,74) del 2008. Lo scostamento del risultato di parte corrente tra i due esercizi è pari ad € 51.822.276,99 (*50.726.806,02).

Riguardo la composizione dei risultati ritraibili dal rendiconto finanziario, occorre precisare che:

- **ACI** presenta un disavanzo finanziario di € 8.071.893,16 contro un avanzo di € 29.241.340,91 del 2008 ed un disavanzo di parte corrente di € 8.436.588,58 contro un avanzo di € 42.455.225,89 del 2008;
- gli **AACC** presentano un disavanzo finanziario di € 253.479,09 contro un disavanzo di € 2.747.788,66 (*791.989,79) ed un avanzo di parte corrente di € 4.729.273,30 contro un avanzo di € 5.659.732,82 (*4.564.261,85) del 2008.

Il **conto economico** presenta un disavanzo di € 33.082.195,12 contro il disavanzo di € 1.409.483,54 (avanzo di *917.623,6) del 2008; lo scostamento negativo rilevato è di € 31.672.711,58 (*33.999.818,72).

Il predetto disavanzo di € 33.082.195,12, è generato dal saldo negativo delle componenti economiche di derivazione finanziaria (prima parte del conto economico) pari ad € 3.707.315,28 e dal disavanzo delle componenti economiche che non danno luogo a movimenti finanziari (seconda parte del conto economico) pari ad € 29.374.879,84.

Riguardo la composizione del suddetto disavanzo economico, occorre precisare che:

- **ACI** presenta un disavanzo economico di € 30.226.328,04 contro un avanzo di € 959.587,95 del 2008 con una flessione rilevata di € 31.185.915,99;
- gli **AACC** presentano un disavanzo economico di € 2.855.867,08 contro un disavanzo di € 2.369.071,49 (*41.964,35) del 2008 con scostamento negativo di € 486.795,59 (*2.813.902,73).

Lo **stato patrimoniale** presenta al 31.12.2009 un avanzo patrimoniale di € 77.175.385,78 contro l'avanzo di € 109.592.716,54 (*110.257.580,9) del 2008 con una variazione negativa di € 32.417.330,76 (*33.082.195,12).



Tale variazione è generata per € 33.082.195,12 dal disavanzo economico del 2009 e per la restante parte, ossia differenza positiva di € 664.864,36 , dall'effetto di omogeneizzazione dei dati degli AACC inseriti nel consolidato in esame al fine di allineare i saldi iniziali del 2009 a quelli finali del 2008, come documentato nel prospetto di raccordo tra variazione patrimoniale e risultato economico riportato tra gli allegati del conto in esame.

Occorre, peraltro, precisare che:

- **ACI** presenta un avanzo patrimoniale di € 72.667.353,54 contro un avanzo di € 102.893.681,58 del 2008 ed una diminuzione registrata di € 30.226.328,04 pari al disavanzo economico dell'esercizio;
- gli **AACC** presentano un avanzo patrimoniale di € 4.508.032,24 contro un avanzo di € 6.699.034,96 (*7.363.899,32) del 2008 con scostamento negativo di € 2.191.002,72 (*2.855.867,08).

La **situazione amministrativa** al 31.12.2009 presenta un avanzo di € 101.222.895,49 contro un avanzo di € 105.803.185,22 (*111.266.936,85) del 2008 ed uno scostamento negativo di € 4.580.289,73 (*10.044.041,36).

Riguardo la composizione dell'avanzo di amministrazione della situazione amministrativa, occorre precisare che:

- **ACI** presenta un avanzo di amministrazione di € 117.895.583,38 contro un avanzo di € 126.257.032,86 del 2008 ed una diminuzione di € 8.361.449,48;
- gli **AACC** presentano un disavanzo di amministrazione di € 16.672.687,89 contro un disavanzo di € 20.453.847,64 (*14.990.096,01) del 2008 con scostamento positivo di € 3.781.159,75 (con scostamento negativo di *1.682.591,88).

RELAZIONE DEL COLLEGIO DEI REVISORI

RELAZIONE DEL COLLEGIO DEI REVISORI DEI CONTI AL CONTO**CONSUNTIVO CONSOLIDATO A.C.I. ED AA.CC. PER L'ESERCIZIO 2009**

Il Collegio premette che il documento in esame si riferisce al conto consuntivo A.C.I. e ai conti consuntivi degli Automobile Club provinciali e locali, così come deliberati dai rispettivi Organi, ad eccezione dei consuntivi degli AA.CC. provinciali di Lucca, di Modena, di Savona e di Reggio Calabria, non ancora approvati dagli Organi competenti.

...

RENDICONTO FINANZIARIO

Il conto consuntivo consolidato dell'esercizio 2009 presenta, in sintesi, le risultanze di seguito illustrate:

le entrate complessivamente accertate ammontano	€ 2.688.550.531,77
le spese complessivamente impegnate ammontano	€ <u>2.696.875.904,02</u>
con un disavanzo finanziario di	€ - 8.325.372,25
	=====

Le partite di giro espongono, sia in entrata che in uscita, l'importo di euro 2.218.437.262,00.

Le entrate correnti ammontano a € 418.797.596,89 e fanno registrare una diminuzione di € 44.295.239,04 rispetto all'esercizio precedente, da attribuire principalmente al calo delle entrate derivanti dalla vendita di beni e prestazioni di servizi (- € 13.232.335,99) e di quelle per redditi e proventi patrimoniali (- € 25.779.442,5).

Le entrate correnti sono costituite da:

- Entrate contributive	€ 54.583.019,65	13,03 %
- Entrate derivanti da trasferimenti correnti	€ 4.088.664,02	0,98 %
- Entrate derivanti da vendita di beni e prestazione di servizi	€ 332.867.892,69	79,48 %
- Altre entrate	€ <u>27.258.020,53</u>	<u>6,51 %</u>
Totale entrate correnti	€ 418.797.596,89	100,00 %
	=====	=====

Le entrate in conto capitale ammontano a €. 45.863.369,39 e quelle per accensione di prestiti a €. 5.452.303,49.

Le spese di parte corrente evidenziano impegni per €. 422.504.912,17 che, tenuto conto della loro destinazione, risultano così distribuite:

- Spese per gli organi dell'Ente	€	2.027.924,76	0,48%
- Oneri per il personale in attività di servizio	€	169.636.498,32	40,15%
- Spese per l'acquisto di beni di consumo e di servizi	€	211.868.191,87	50,15%
- Trasferimenti passivi	€	5.271.063,67	1,25%
- Oneri finanziari e tributari	€	29.180.724,28	6,91%
- Poste correttive di entrate correnti	€	2.419.769,77	0,57%
- Spese non classificabili in altre voci	€	<u>2.100.739,50</u>	<u>0,50%</u>
Totale spese correnti	€	422.504.912,17	100,00%
		=====	=====

Rispetto all'esercizio precedente le spese correnti presentano un incremento di € 7.527.037,95, derivante, prevalentemente, dall'aumento registrato nell'ambito degli oneri per il personale in servizio (+ € 6.587.503,11) e dalle spese per l'acquisto di beni e servizi (+ € 1.923.238,09).

Le spese in conto capitale ammontano ad €. 50.033.986,97 e quelle per rimborso prestiti ad €. 5.899.742,88.

Il risultato di parte corrente del conto in esame (disavanzo di - €. 3.707.315,28), posto a confronto con quello del precedente esercizio (avanzo di €. 48.114.961,71), evidenzia un peggioramento di €. 51.822.276,99, per effetto principalmente delle risultanze del conto consuntivo dell'A.C.I., che da un avanzo di €. 42.455.228,89 è passato ad un disavanzo di -€ 8.436.588,58, mentre i conti consuntivi degli AA. CC. provinciali e locali presentano un avanzo di parte corrente di €. 4.729.273,30 rispetto al precedente avanzo di € 5.659.732,82.

Il risultato finanziario di competenza è passato da un avanzo di gestione pari ad €. 26.493.552,25 del consuntivo consolidato 2008 ad un disavanzo di gestione di - €. 8.325.372,25 del conto consuntivo di cui trattasi, con un peggioramento di €. 34.818.924,5, derivante dalle risultanze del conto consuntivo dell'A.C.I. (da un avanzo 2008 di €. 29.241.340,91 ad un disavanzo 2009 di € 8.071.893,16), mentre le risultanze degli AA.CC. mostrano un miglioramento (da un disavanzo di - €. 2.747.788,66 ad uno di - € 253.479,09).

SITUAZIONE AMMINISTRATIVA

La situazione amministrativa espone un avanzo di €. 101.222.895,49, da attribuire prevalentemente all'A.C.I., che presenta un avanzo di €. 117.895.583,38, mentre gli AA. CC. evidenziano un disavanzo di €. 16.672.687,89.

Nell'esercizio precedente figurava un avanzo di amministrazione di €. 105.803.185,22 risultante dalla somma algebrica del disavanzo di amministrazione di €. 20.453.847,64 degli Automobile Club con l'avanzo di amministrazione di €. 126.257.032,86 dell'A.C.I.

La situazione amministrativa degli AA.CC., che presenta un disavanzo di € 16.672.687,89 è caratterizzata dai rilevanti debiti accumulati dagli stessi nei confronti dell'A.C.I., per un ammontare di € 70.391.241,67, che da un lato condizionano l'economicità della loro gestione e dall'altro si riflettono nella critica situazione finanziaria dell'A.C.I.

CONTO ECONOMICO

Il conto economico presenta un disavanzo di - €. 33.082.195,12 (contro un disavanzo di €. 1.409.483,54 del 2008) determinato dalla somma tra il disavanzo di parte corrente di €. -3.707.315,28 e il disavanzo di - €. 29.374.879,84 dei componenti di natura non finanziaria.

Il peggioramento del risultato economico è da attribuire principalmente al conto consuntivo di ACI che presenta un disavanzo economico di - € 30.226.328,04 (contro l'avanzo del 2008 di € 959.587,95) mentre; i conti consuntivi degli AACC presentano un disavanzo complessivo di - € 2.855.867,08, contro il disavanzo di - € 2.369.071,49 del 2008.

SITUAZIONE PATRIMONIALE

L'avanzo patrimoniale al 31.12.2009 è di €. 77.175.385,78 contro l'avanzo di €. 109.592.716,54 del 2008 con una riduzione di € 32.417.330,76.

In particolare l'avanzo patrimoniale consolidato degli AA.CC. a chiusura dell'esercizio 2009 risulta pari ad € 4.508.032,24, rispetto all'avanzo patrimoniale di € 7.363.899,32, accertato nell'anno precedente.

CONCLUSIONI

L'esposizione dei dati contabili costituenti il conto consuntivo in esame evidenzia che il risultato di competenza consolidato per l'anno 2009 di un disavanzo finanziario di € 8.325.372,25 è costituito essenzialmente dal disavanzo finanziario accertato per l'A.C.I. nell'anno 2009, pari ad € 8.071.893,16, atteso che la quota restante di € 253.479,09 corrisponde al disavanzo complessivo di tutti gli AA.CC. provinciali e locali registrato per il medesimo anno.

Se l'aspetto finanziario, quindi, non rileva criticità per la gestione degli AA.CC. provinciali e locali, lo stesso non può affermarsi per l'aspetto amministrativo, economico e patrimoniale.

Infatti, il disavanzo economico 2009 accertato per gli AA.CC. ammonta ad € 2.855.867,08, che conferma il trend negativo dell'esercizio precedente, che ha fatto registrare un disavanzo economico di € 2.369.071,49.

Analogamente, la situazione patrimoniale 2009 degli AA.CC., pari a complessivi € 4.508.032,24, rispetto alla precedente situazione 2008 di € 7.363.899,32, evidenzia il progressivo ridimensionamento del Patrimonio netto dei singoli AA.CC.

Dalla tabella riepilogativa della situazione patrimoniale si evince che ben 59 dei 102 AA.CC. provinciali e locali censiti presentano deficit patrimoniali per un ammontare di 55.512 K/€, mentre i restanti 43 AA.CC. registrano un patrimonio netto di complessivi 60.020 K/€, con un saldo positivo di 4.508 K/€.

I due aspetti critici rilevati, di una eccessiva posizione debitoria degli AA.CC. verso l'A.C.I. per un totale di 70.391 K/€ e della rilevante componente di deficit patrimoniali per complessivi 55.512 K/€, impongono la raccomandazione, più volte espressa dal Collegio, sulla necessità che gli AA.CC. che presentano situazioni economico-finanziarie negative adottino ogni iniziativa utile a riequilibrare l'andamento delle proprie gestioni, predisponendo specifici programmi di riduzione delle situazioni debitorie e conseguente recupero dell'attuale deficit patrimoniale.

Al riguardo, si fa considerare che le suesposte criticità rappresentano inadempimenti che possono configurare responsabilità di ordine amministrativo-contabile, per cui il Collegio ribadisce quanto già osservato in sede di esame del consolidato 2008, ricordando ancora una volta che le osservazioni che precedono sono in perfetta sintonia con quelle espresse dalla Presidenza del Consiglio dei Ministri in sede di esame dei consolidati relativi ai precedenti esercizi, concluse con l'invito ad "adottare idonei interventi nei confronti degli Enti federati che presentino rilevanti situazioni deficitarie atti a ripristinare condizioni di effettiva economicità gestionale, incluso l'esercizio della facoltà di proporre lo scioglimento ai sensi dell'art. 67 dello Statuto."

Conclusivamente, il Collegio ribadisce la raccomandazione, già formulata nelle relazioni presentate sui precedenti conti consuntivi consolidati, di perseguire una programmazione incentrata su iniziative che trovino adeguate coperture, una razionalizzazione delle spese e la rimozione delle aree di inefficienza rilevando, peraltro, che nonostante i proponenti correttivi prospettati nelle varie sedi, non risulta che siano stati realizzati e neanche impostati.

Da ultimo, il Collegio deve evidenziare anche quest'anno l'anomalia relativa all'incompletezza numerica dei consuntivi presentati dagli Automobile Club, consistente nell'assenza dei conti dei quattro sodalizi indicati nelle premesse.





Il fenomeno è stato valutato l'anno scorso nella relazione sul consolidato 2008, nella quale sono state poste in evidenza le gravissime conseguenze, ma è stato considerato che esso, realisticamente, costituisce un inadempimento che inpinge sul quadro economico-finanziario di riferimento in misura del tutto insignificante e non sposta il termometro di valutazione dei risultati complessivi. La considerazione è stata espressamente recepita dall'Autorità di vigilanza, la quale ha approvato il conto consuntivo consolidato 2008 (nota DSCT 00143 P-2.70.4.6 del 1° settembre 2010).

E' opportuno, comunque, tenere presente che gli Automobile Club interessati non hanno omesso di presentare i loro rendiconti, ma sono stati invitati a regolarizzarli in sede di istruttoria relativa all'approvazione da parte del Comitato Esecutivo ACI.

Il Collegio, con le considerazioni ed osservazioni sopra esposte, esprime parere favorevole all'approvazione del conto consuntivo consolidato dell'Automobile Club d'Italia e degli Automobile Club provinciali e locali per l'anno 2009.

Roma 20 aprile 2011

IL COLLEGIO DEI REVISORI DEI CONTI

.....





BILANCIO CONSUNTIVO

1.1 RENDICONTO FINANZIARIO. PER CATEGORIA DI ENTRATA: COMPETENZA.

Capitolo Denominazione	Gestione di competenza		Gestione di cassa
	Previsioni definitive C	Totali accertamenti F	Riscosse N
TITOLO I - ENTRATE CORRENTI			
CAT. 1° Aliquote contributive a carico dei datori di lavoro e/o degli iscritti	58.604.419,85	54.583.019,65	54.209.321,97
CAT. 2° Quote di partecipazione degli iscritti all'onere di specifiche gestioni	0,00	108,00	108,00
CAT 3° Trasferimenti da parte dello Stato	0,00	0,00	867.854,27
CAT 4° Trasferimenti da parte delle regioni	693.592,44	588.492,44	161.732,32
CAT 5° Trasferimenti da parte dei comuni e delle provincie	1.335.000,00	796.133,33	1.977.846,07
CAT 6° Trasferimenti da parte di altri enti del settore pubblico	2.809.073,00	2.704.038,25	2.859.187,71
CAT 7° Entrate derivanti dalla vendita di beni e dalla prestazione di servizi	349.084.598,27	332.867.892,69	330.858.803,96
CAT 8° Redditi e proventi patrimoniali	13.999.575,92	14.209.249,00	14.090.675,26
CAT 9° Poste correttive e compensative di spese correnti	8.333.700,17	8.562.255,47	7.916.646,48
CAT 10° Entrate non classificabili in altre voci	4.088.567,87	4.486.408,06	4.846.306,60
Totale entrate correnti	438.948.527,52	418.797.596,89	417.788.482,64
TITOLO II - ENTRATE IN CONTO CAPITALE			
CAT 11° Alienazione di immobili e diritti reali	4.933.473,62	5.151.471,05	4.883.530,56
CAT 12° Alienazione di immobilizzazioni tecniche	335.720,00	238.688,66	33.385,57
CAT 13° Realizzo di valori mobiliari	22.622.266,00	19.134.856,79	5.813.878,82
CAT 14° Riscossione di crediti	29.355.937,36	21.338.352,89	18.922.610,87
CAT 15° Trasferimento dallo Stato	0,00	0,00	0,00
CAT 16° Trasferimenti dalle regioni	0,00	0,00	0,00
CAT 17° Trasferimenti da comuni e provincie	0,00	0,00	0,00
CAT 18° Trasferimenti da altri enti del settore pubblico	0,00	0,00	0,00
Totale entrate in conto capitale	57.247.396,98	45.863.369,39	29.653.405,82
TOTALE ENTRATE FINALI	496.195.924,50	464.660.966,28	447.441.888,46
TITOLO III - ENTRATE PER ACCENSIONE PRESTITI			
CAT 19° Assunzione di mutui	5.369.969,00	3.109.618,00	2.148.140,54
CAT 20° Assunzione di altri debiti finanziari	4.264.104,04	2.342.685,49	2.037.915,71
CAT 21° Emissione di obbligazioni	0,00	0,00	0,00
Totale entrate per accensione prestiti	9.634.073,04	5.452.303,49	4.186.056,25
TOTALE ENTRATE COMPLESSIVE	505.829.997,54	470.113.269,77	451.627.944,71
TITOLO IV - PARTITE DI GIRO			
CAT 22° Entrate aventi natura di partite di giro	2.608.459.391,39	2.218.437.262,00	2.237.795.653,78
Totale entrate per partite di giro	2.608.459.391,39	2.218.437.262,00	2.237.795.653,78
ENTRATE TOTALI	3.114.289.388,93	2.688.550.531,77	2.689.423.598,49
Disavanzo di competenza	14.352.226,73	8.325.372,25	0,00
TOTALE A PAREGGIO	3.128.641.615,66	2.696.875.904,02	2.689.423.598,49

1.2 RENDICONTO FINANZIARIO. Dimostrazione partite compensative

Entrate: previsioni definitive di competenza

	A.C.I	A.C.	PARTITE COMPENSATIVE	TOTALE CONSOLIDATO
Titolo 1				
Categoria 1	37.180.731,00	57.570.316,74	36.146.627,89	58.604.419,85
Categoria 2	0,00	0,00	0,00	0,00
Categoria 3	0,00	0,00	0,00	0,00
Categoria 4	520.000,00	173.592,44	0,00	693.592,44
Categoria 5	750.000,00	585.000,00	0,00	1.335.000,00
Categoria 6	1.455.000,00	1.502.873,00	148.800,00	2.809.073,00
Categoria 7	284.392.837,03	68.133.775,99	3.442.014,75	349.084.598,27
Categoria 8	7.715.772,96	6.608.802,96	325.000,00	13.999.575,92
Categoria 9	6.209.000,00	6.084.706,17	3.960.006,00	8.333.700,17
Categoria 10	3.011.000,00	1.077.567,87	0,00	4.088.567,87
TOTALE ENTRATE CORRENTI	341.234.340,99	141.736.635,17	44.022.448,64	438.948.527,52
Titolo 2				
Categoria 11	1.050.000,00	3.883.473,62	0,00	4.933.473,62
Categoria 12	0,00	335.720,00	0,00	335.720,00
Categoria 13	14.000.000,00	8.622.266,00	0,00	22.622.266,00
Categoria 14	19.710.000,00	9.645.937,36	0,00	29.355.937,36
Categoria 15	0,00	0,00	0,00	0,00
Categoria 16	0,00	0,00	0,00	0,00
Categoria 17	0,00	0,00	0,00	0,00
Categoria 18	0,00	0,00	0,00	0,00
Totale entrate in conto capitale	34.760.000,00	22.487.396,98	0,00	57.247.396,98
TOTALE ENTRATE FINALI	375.994.340,99	164.224.032,15	44.022.448,64	496.195.924,50
Titolo 3				
Categoria 19	0,00	5.369.969,00	0,00	5.369.969,00
Categoria 20	200.000,00	4.064.104,04	0,00	4.264.104,04
Categoria 21	0,00	0,00	0,00	0,00
Totale entrate per acc. prestiti	200.000,00	9.434.073,04	0,00	9.634.073,04
TOTALE ENTRATE COMPLESSIVE	376.194.340,99	173.658.105,19	44.022.448,64	505.829.997,54
Titolo 4				
Categoria 22	1.992.528.100,00	615.936.291,39	5.000,00	2.608.459.391,39
Totale entrate per Partite di giro	1.992.528.100,00	615.936.291,39	5.000,00	2.608.459.391,39
ENTRATE TOTALI	2.368.722.440,99	789.594.396,58	44.027.448,64	3.114.289.388,93

1.3 RENDICONTO FINANZIARIO. Dimostrazione partite compensative

Entrate: accertamenti

	A.C.I	A.C.	PARTITE COMPENSATIVE	TOTALE CONSOLIDATO
Titolo 1				
Categoria 1	35.434.199,42	53.303.957,08	34.155.136,85	54.583.019,65
Categoria 2	0,00	108,00	0,00	108,00
Categoria 3	0,00	0,00	0,00	0,00
Categoria 4	520.000,00	68.492,44	0,00	588.492,44
Categoria 5	400.000,00	396.133,33	0,00	796.133,33
Categoria 6	1.455.000,00	1.379.838,25	130.800,00	2.704.038,25
Categoria 7	278.412.248,86	57.924.034,25	3.468.390,42	332.867.892,69
Categoria 8	7.796.019,57	6.780.941,31	367.711,88	14.209.249,00
Categoria 9	7.124.383,32	5.961.594,01	4.523.721,86	8.562.255,47
Categoria 10	3.482.456,90	1.003.951,16	0,00	4.486.408,06
TOTALE ENTRATE CORRENTI	334.624.308,07	126.819.049,83	42.645.761,01	418.797.596,89
Titolo 2				
Categoria 11	2.321.780,07	2.829.690,98	0,00	5.151.471,05
Categoria 12	0,00	238.688,66	0,00	238.688,66
Categoria 13	14.136.468,00	4.998.388,79	0,00	19.134.856,79
Categoria 14	16.554.104,59	4.784.248,30	0,00	21.338.352,89
Categoria 15	0,00	0,00	0,00	0,00
Categoria 16	0,00	0,00	0,00	0,00
Categoria 17	0,00	0,00	0,00	0,00
Categoria 18	0,00	0,00	0,00	0,00
Totale entrate in conto capitale	33.012.352,66	12.851.016,73	0,00	45.863.369,39
TOTALE ENTRATE FINALI	367.636.660,73	139.670.066,56	42.645.761,01	464.660.966,28
Titolo 3				
Categoria 19	0,00	3.109.618,00	0,00	3.109.618,00
Categoria 20	29.600,57	2.313.084,92	0,00	2.342.685,49
Categoria 21	0,00	0,00	0,00	0,00
Totale entrate per acc. prestiti	29.600,57	5.422.702,92	0,00	5.452.303,49
TOTAE ENTRATE COMPLESSIVE	367.666.261,30	145.092.769,48	42.645.761,01	470.113.269,77
Titolo 4				
Categoria 22	1.745.729.899,00	472.707.412,00	49,00	2.218.437.262,00
Totale entrate per Partite di giro	1.745.729.899,00	472.707.412,00	49,00	2.218.437.262,00
ENTRATE TOTALI	2.113.396.160,30	617.800.181,48	42.645.810,01	2.688.550.531,77

1.4 RENDICONTO FINANZIARIO. Dimostrazione partite compensative

Entrate: riscossioni

	A.C.I	A.C.	PARTITE COMPENSATIVE	TOTALE CONSOLIDATO
Titolo 1				
Categoria 1	32.243.218,20	52.801.427,51	30.835.323,74	54.209.321,97
Categoria 2	0,00	108,00	0,00	108,00
Categoria 3	867.854,27	0,00	0,00	867.854,27
Categoria 4	0,00	161.732,32	0,00	161.732,32
Categoria 5	1.280.000,00	697.846,07	0,00	1.977.846,07
Categoria 6	1.455.000,00	1.487.487,71	83.300,00	2.859.187,71
Categoria 7	278.644.405,61	55.870.385,54	3.655.987,19	330.858.803,96
Categoria 8	7.760.588,12	6.624.608,73	294.521,59	14.090.675,26
Categoria 9	5.252.543,14	5.885.217,74	3.221.114,40	7.916.646,48
Categoria 10	4.157.842,34	688.464,26	0,00	4.846.306,60
TOTALE ENTRATE CORRENTI	331.661.451,68	124.217.277,88	38.090.246,92	417.788.482,64
Titolo 2				
Categoria 11	2.076.051,39	2.807.479,17	0,00	4.883.530,56
Categoria 12	0,00	33.385,57	0,00	33.385,57
Categoria 13	706.823,40	5.107.055,42	0,00	5.813.878,82
Categoria 14	14.326.396,39	4.596.214,48	0,00	18.922.610,87
Categoria 15	0,00	0,00	0,00	0,00
Categoria 16	0,00	0,00	0,00	0,00
Categoria 17	0,00	0,00	0,00	0,00
Categoria 18	0,00	0,00	0,00	0,00
Totale entrate in conto capitale	17.109.271,18	12.544.134,64	0,00	29.653.405,82
TOTALE ENTRATE FINALI	348.770.722,86	136.761.412,52	38.090.246,92	447.441.888,46
Titolo 3				
Categoria 19	0,00	2.148.140,54	0,00	2.148.140,54
Categoria 20	28.982,47	2.008.933,24	0,00	2.037.915,71
Categoria 21	0,00	0,00	0,00	0,00
Totale entrate per acc. prestiti	28.982,47	4.157.073,78	0,00	4.186.056,25
TOTALE ENTRATE COMPLESSIVE	348.799.705,33	140.918.486,30	38.090.246,92	451.627.944,71
Titolo 4				
Categoria 22	1.766.810.874,81	470.992.468,70	7.689,73	2.237.795.653,78
Totale entrate per Partite di giro	1.766.810.874,81	470.992.468,70	7.689,73	2.237.795.653,78
ENTRATE TOTALI	2.115.610.580,14	611.910.955,00	38.097.936,65	2.689.423.598,49

1.5 RENDICONTO FINANZIARIO. PER CATEGORIA DI SPESA: COMPETENZA.

Capitolo	Gestione di competenza		Gestione di cassa
	Previsioni definitive	Totali impegni	Pagate
Denominazione	C	F	N
TITOLO I - USCITE CORRENTI			
CAT 1° Uscite per gli organi dell'ente	2.347.656,34	2.027.924,76	2.043.711,99
CAT 2° Oneri per il personale in attività di servizio	172.682.710,81	169.636.498,32	165.627.138,24
CAT 3° Oneri per il personale in quiescenza	0,00	0,00	0,00
CAT 4° Uscite per l'acquisto di beni di consumo e di servizi	226.536.424,93	211.868.191,87	206.689.890,81
CAT 5° Uscite per prestazioni istituzionali	50,00	0,00	0,00
CAT 6° Trasferimenti passivi	5.574.235,85	5.271.063,67	5.895.204,31
CAT 7° Oneri finanziari	2.254.313,59	1.823.947,97	1.988.277,51
CAT 8° Oneri tributari	29.937.879,11	27.356.776,31	27.891.665,51
CAT 9° Poste correttive e compensative di entrate correnti	3.093.520,00	2.419.769,77	2.421.326,49
CAT 10° Uscite non classificabili in altre voci	3.990.903,40	2.100.739,50	1.730.652,86
Totale uscite correnti	446.417.694,03	422.504.912,17	414.287.867,72
TITOLO II - USCITE IN CONTO CAPITALE			
CAT 11° Acquisizione di beni di uso durevole ed opere immobiliari	4.992.906,00	2.516.847,46	1.189.301,44
CAT 12° Acquisizione di immobilizzazioni tecniche	13.509.829,36	10.897.558,63	5.813.248,32
CAT 13° Partecipazioni e acquisto di valori mobiliari	12.116.522,55	6.464.471,25	6.896.829,78
CAT 14° Concessione di crediti ed anticipazioni	25.330.842,18	20.187.425,23	18.843.034,09
CAT 15° Indennità di anzianità e similari al personale cessato dal servizio	10.282.423,07	9.967.684,40	9.200.109,58
Totale uscite in conto capitale	66.232.523,16	50.033.986,97	41.942.523,21
TOTALE USCITE FINALI	512.650.217,19	472.538.899,14	456.230.390,93
TITOLO III - USCITE PER RIMBORSI PRESTITI			
CAT 16° Rimborsi di mutui	2.997.478,70	2.760.639,62	2.766.147,00
CAT 17° Rimborsi di anticipazioni passive	2.117.393,14	1.801.201,64	1.470.150,45
CAT 18° Rimborsi di obbligazioni	0,00	0,00	0,00
CAT 19° Restituzione alle gestioni autonome di anticipazioni	0,00	0,00	0,00
CAT 20° Estinzione debiti diversi	2.417.135,24	1.337.901,62	1.262.616,60
Totale uscite per rimborsi prestiti	7.532.007,08	5.899.742,88	5.498.914,05
TOTALE USCITE COMPLESSIVE	520.182.224,27	478.438.642,02	461.729.304,98
TITOLO IV - PARTITE DI GIRO			
CAT 21° Uscite aventi natura di partite di giro	2.608.459.391,39	2.218.437.262,00	2.216.012.572,62
Totale uscite per partite di giro	2.608.459.391,39	2.218.437.262,00	2.216.012.572,62
USCITE TOTALI	3.128.641.615,66	2.696.875.904,02	2.677.741.877,60
Avanzo di competenza	0,00	0,00	11.681.720,89
TOTALE A PAREGGIO	3.128.641.615,66	2.696.875.904,02	2.689.423.598,49

1.6 RENDICONTO FINANZIARIO. Dimostrazione partite compensative

Spese: previsioni definitive di competenza

	A.C.I	A.C.	PARTITE COMPENSATIVE	TOTALE CONSOLIDATO
Titolo 1				
Categoria 1	1.205.000,00	1.142.656,34	0,00	2.347.656,34
Categoria 2	157.382.967,58	19.258.749,23	3.959.006,00	172.682.710,81
Categoria 3	0,00	0,00	0,00	0,00
Categoria 4	163.597.037,26	66.707.402,42	3.768.014,75	226.536.424,93
Categoria 5	0,00	50,00	0,00	50,00
Categoria 6	5.053.850,00	669.185,85	148.800,00	5.574.235,85
Categoria 7	209.500,00	2.044.813,59	0,00	2.254.313,59
Categoria 8	22.485.462,53	7.452.416,58	0,00	29.937.879,11
Categoria 9	3.093.520,00	36.146.627,89	36.146.627,89	3.093.520,00
Categoria 10	1.589.380,31	2.401.523,09	0,00	3.990.903,40
TOTALE USCITE CORRENTI	354.616.717,68	135.823.424,99	44.022.448,64	446.417.694,03
Titolo 2				
Categoria 11	582.000,00	4.410.906,00	0,00	4.992.906,00
Categoria 12	9.339.863,93	4.169.965,43	0,00	13.509.829,36
Categoria 13	2.000.000,00	10.116.522,55	0,00	12.116.522,55
Categoria 14	17.522.100,97	7.808.741,21	0,00	25.330.842,18
Categoria 15	7.110.500,00	3.171.923,07	0,00	10.282.423,07
Totale uscite in conto capitale	36.554.464,90	29.678.058,26	0,00	66.232.523,16
TOTALE USCITE FINALI	391.171.182,58	165.501.483,25	44.022.448,64	512.650.217,19
Titolo 3				
Categoria 16	0,00	2.997.478,70	0,00	2.997.478,70
Categoria 17	0,00	2.117.393,14	0,00	2.117.393,14
Categoria 18	0,00	0,00	0,00	0,00
Categoria 19	0,00	0,00	0,00	0,00
Categoria 20	200.000,00	2.217.135,24	0,00	2.417.135,24
Totale uscite per rimborso prestiti	200.000,00	7.332.007,08	0,00	7.532.007,08
TOTALE USCITE COMPLESSIVE	391.371.182,58	172.833.490,33	44.022.448,64	520.182.224,27
Titolo 4				
Categoria 21	1.992.528.100,00	615.936.291,39	5.000,00	2.608.459.391,39
Totale uscite per Partite di giro	1.992.528.100,00	615.936.291,39	5.000,00	2.608.459.391,39
USCITE TOTALI	2.383.899.282,58	788.769.781,72	44.027.448,64	3.128.641.615,66

1.7 RENDICONTO FINANZIARIO. Dimostrazione partite compensative

Spese: impegni

	A.C.I	A.C.	PARTITE COMPENSATIVE	TOTALE CONSOLIDATO
Titolo 1				
Categoria 1	1.198.720,62	829.204,14	0,00	2.027.924,76
Categoria 2	156.505.280,84	17.514.376,21	4.383.158,73	169.636.498,32
Categoria 3	0,00	0,00	0,00	0,00
Categoria 4	156.077.500,92	59.767.356,38	3.976.665,43	211.868.191,87
Categoria 5	0,00	0,00	0,00	0,00
Categoria 6	4.984.612,01	417.251,66	130.800,00	5.271.063,67
Categoria 7	155.537,90	1.668.410,07	0,00	1.823.947,97
Categoria 8	20.947.109,21	6.409.667,10	0,00	27.356.776,31
Categoria 9	2.419.769,77	34.155.136,85	34.155.136,85	2.419.769,77
Categoria 10	772.365,38	1.328.374,12	0,00	2.100.739,50
TOTALE USCITE CORRENTI	343.060.896,65	122.089.776,53	42.645.761,01	422.504.912,17
Titolo 2				
Categoria 11	565.627,52	1.951.219,94	0,00	2.516.847,46
Categoria 12	8.791.297,59	2.106.261,04	0,00	10.897.558,63
Categoria 13	1.840.658,40	4.623.812,85	0,00	6.464.471,25
Categoria 14	14.356.817,29	5.830.607,94	0,00	20.187.425,23
Categoria 15	7.093.256,44	2.874.427,96	0,00	9.967.684,40
Totale uscite in conto capitale	32.647.657,24	17.386.329,73	0,00	50.033.986,97
TOTALE USCITE FINALI	375.708.553,89	139.476.106,26	42.645.761,01	472.538.899,14
Titolo 3				
Categoria 16	0,00	2.760.639,62	0,00	2.760.639,62
Categoria 17	0,00	1.801.201,64	0,00	1.801.201,64
Categoria 18	0,00	0,00	0,00	0,00
Categoria 19	0,00	0,00	0,00	0,00
Categoria 20	29.600,57	1.308.301,05	0,00	1.337.901,62
Totale uscite per rimborso prestiti	29.600,57	5.870.142,31	0,00	5.899.742,88
TOTAE USCITE COMPLESSIVE	375.738.154,46	145.346.248,57	42.645.761,01	478.438.642,02
Titolo 4				
Categoria 21	1.745.729.899,00	472.707.412,00	49,00	2.218.437.262,00
Totale uscite per Partite di giro	1.745.729.899,00	472.707.412,00	49,00	2.218.437.262,00
USCITE TOTALI	2.121.468.053,46	618.053.660,57	42.645.810,01	2.696.875.904,02

1.8 RENDICONTO FINANZIARIO. Dimostrazione partite compensative

Spese: pagamenti

	A.C.I	A.C.	PARTITE COMPENSATIVE	TOTALE CONSOLIDATO
Titolo 1				
Categoria 1	1.223.795,14	819.916,85	0,00	2.043.711,99
Categoria 2	151.610.302,16	17.090.995,51	3.074.159,43	165.627.138,24
Categoria 3	0,00	0,00	0,00	0,00
Categoria 4	151.982.567,54	58.804.787,02	4.097.463,75	206.689.890,81
Categoria 5	0,00	0,00	0,00	0,00
Categoria 6	5.505.382,10	473.122,21	83.300,00	5.895.204,31
Categoria 7	148.245,05	1.840.032,46	0,00	1.988.277,51
Categoria 8	21.288.096,07	6.603.569,44	0,00	27.891.665,51
Categoria 9	2.421.326,49	30.835.323,74	30.835.323,74	2.421.326,49
Categoria 10	278.946,18	1.451.706,68	0,00	1.730.652,86
TOTALE USCITE CORRENTI	334.458.660,73	117.919.453,91	38.090.246,92	414.287.867,72
Titolo 2				
Categoria 11	472.844,85	716.456,59	0,00	1.189.301,44
Categoria 12	3.838.918,85	1.974.329,47	0,00	5.813.248,32
Categoria 13	2.840.658,40	4.056.171,38	0,00	6.896.829,78
Categoria 14	13.134.216,12	5.708.817,97	0,00	18.843.034,09
Categoria 15	6.360.116,38	2.839.993,20	0,00	9.200.109,58
Totale uscite in conto capitale	26.646.754,60	15.295.768,61	0,00	41.942.523,21
TOTALE USCITE FINALI	361.105.415,33	133.215.222,52	38.090.246,92	456.230.390,93
Titolo 3				
Categoria 16	0,00	2.766.147,00	0,00	2.766.147,00
Categoria 17	0,00	1.470.150,45	0,00	1.470.150,45
Categoria 18	0,00	0,00	0,00	0,00
Categoria 19	0,00	0,00	0,00	0,00
Categoria 20	25.380,91	1.237.235,69	0,00	1.262.616,60
Totale uscite per rimborso prestiti	25.380,91	5.473.533,14	0,00	5.498.914,05
TOTALE USCITE COMPLESSIVE	361.130.796,24	138.688.755,66	38.090.246,92	461.729.304,98
Titolo 4				
Categoria 21	1.743.026.111,20	472.994.151,15	7.689,73	2.216.012.572,62
Totale uscite per Partite di giro	1.743.026.111,20	472.994.151,15	7.689,73	2.216.012.572,62
USCITE TOTALI	2.104.156.907,44	611.682.906,81	38.097.936,65	2.677.741.877,60

XVI LEGISLATURA - DISEGNI DI LEGGE E RELAZIONI - DOCUMENTI

2.1 SITUAZIONE PATRIMONIALE: ATTIVITA' E PASSIVITA'

ATTIVITA'	Consistenze al 1/1/2009	Consistenze al 31/12/2009	PASSIVITA'	Consistenze al 1/1/2009	Consistenze al 31/12/2009
Disponibilità liquide	28.689.391,21	38.560.276,37	Debiti verso l'istituto cassiere. Debiti di tesoreria	10.058.245,66	5.117.560,58
Residui attivi	260.676.742,36	258.140.688,92	Residui passivi	173.504.702,69	190.360.509,22
Crediti bancari e finanziari	24.374.442,36	23.706.289,21	Debiti bancari e finanziari	35.749.608,25	37.598.489,26
Rimanenze attive di esercizio	18.271.336,84	22.042.212,32	Rimanenze passive di esercizio	37.674.828,20	40.214.466,82
Investimenti mobiliari	109.315.254,99	93.113.568,47	Fondi di accantonamenti vari	172.321.219,58	176.194.308,53
Immobili	115.778.339,62	110.877.828,00	Poste rettificate dell'attivo	121.409.678,00	129.325.728,57
Immobilizzazioni tecniche	91.374.302,06	91.621.001,04			
Altri costi pluriennali	11.831.189,48	17.924.584,43			
Totale attività	660.310.998,92	655.986.448,76	Totale passività	550.718.282,38	578.811.062,98
Deficit patrimoniale			Patrimonio netto		
Disavanzo economico esercizi precedenti	52692215,69	57.242.932,37	Riserve ordinarie e straordinarie	23.240.997,62	26.381.645,34
Disavanzo economico dell'esercizio	7893509,54	36.200.264,24	Riserve tassate	2.237.609,61	2.179.296,82
			Fondo rivalutazione conguaglio	10.529.387,68	8.623.987,91
			Accantonamenti conferimenti	52.297,92	52.297,92
			Avanzo economico dell'esercizio	6.439.609,54	3.120.417,78
			Avanzo netto al 1/1/2009	127.678.526,64	130.260.923,85
Riserva arrotondamento Euro	0,16	0,16	Riserva arrotondamento Euro	12,91	12,91
Totale deficit patrimoniale	60.585.725,39	93.443.196,77	Totale patrimonio netto	170.178.441,92	170.618.582,53
TOTALE A PAREGGIO	720.896.724,31	749.429.645,53	TOTALE A PAREGGIO	720.896.724,30	749.429.645,51
Conti d'ordine	66.676.651,77	63.014.778,24	Conti d'ordine	66.676.651,77	63.014.778,24

2.2 DEFICIT / NETTO PATRIMONIALE

Deficit / Netto patrimoniale al 31/12/2009

AUTOMOBILE CLUB	ATTIVITA'	PASSIVITA'	DEFICIT / NETTO PATRIMONIALE
AGRIGENTO	1.587.770,79	2.181.240,41	-593.469,62
ALESSANDRIA	1.726.992,79	1.321.130,29	405.862,50
ANCONA	1.554.164,16	3.848.245,89	-2.294.081,73
AOSTA	1.560.079,83	1.081.347,01	478.732,82
AQUILA	624.862,37	981.626,54	-356.764,17
AREZZO	1.809.597,71	1.424.142,05	385.455,66
ASCOLI PICENO	648.506,08	505.835,96	142.670,12
ASTI	679.074,49	1.335.249,96	-656.175,47
AVELLINO	427.670,21	693.896,26	-266.226,05
BARI	2.816.398,20	2.678.005,51	138.392,69
BELLUNO	314.043,36	1.311.541,46	-997.498,10
BENEVENTO	264.395,89	191.153,69	73.242,20
BERGAMO	3.173.365,65	3.998.354,43	-824.988,78
BIELLA	1.042.403,29	1.155.563,50	-113.160,21
BOLOGNA	4.725.214,58	5.734.084,71	-1.008.870,13
BOLZANO	1.305.636,58	2.441.703,46	-1.136.066,88
BRESCIA	16.664.540,70	17.315.548,08	-651.007,38
BRINDISI	723.989,20	1.136.801,95	-412.812,75
CAGLIARI	1.187.793,14	2.226.407,97	-1.038.614,83
CALTANISSETTA	3.168.098,86	3.010.293,16	157.805,70
CAMPOBASSO	1.281.851,61	1.323.492,85	-41.641,24
CASERTA	1.307.176,11	1.270.739,75	36.436,36
CATANIA	1.623.318,48	1.883.504,88	-260.186,40
CATANZARO	865.750,69	2.213.319,81	-1.347.569,12
CHIETI	710.353,43	555.057,28	155.296,15
COMO	1.934.754,28	1.572.324,70	362.429,58
COSENZA	1.725.801,92	1.895.498,62	-169.696,70
CREMONA	1.833.091,79	784.327,29	1.048.764,50
CROTONE	508.167,05	599.154,68	-90.987,63
CUNEO	4.115.084,22	2.286.063,36	1.829.020,86
ENNA	379.884,06	867.115,44	-487.231,38
FERRARA	2.793.713,41	2.635.014,22	158.699,19
FIRENZE	6.292.150,62	4.799.285,48	1.492.865,14
FOGGIA	2.284.284,23	2.429.343,21	-145.058,98
FORLÌ	1.345.816,15	1.318.202,31	27.613,84
FROSINONE	1.995.403,16	2.909.375,90	-913.972,74
GENOVA	9.182.339,52	5.438.973,61	3.743.365,91
GORIZIA	855.992,69	764.337,38	91.655,31
GROSSETO	1.546.953,78	1.348.257,25	198.696,53
IMPERIA	301.455,18	1.166.051,76	-864.596,58
ISERNIA	442.185,12	523.918,63	-81.733,51
LA SPEZIA	2.785.710,17	3.498.287,52	-712.577,35
LATINA	1.445.367,07	1.258.295,34	187.071,73
LECCE	2.929.962,93	3.238.455,00	-308.492,07
LECCO	1.773.967,52	6.441.933,57	-4.667.966,05
LIVORNO	6.254.880,83	3.726.556,46	2.528.324,37
LUCCA	NON INSERITO	NON INSERITO	0,00
MACERATA	305.357,78	1.434.692,18	-1.129.334,40
MANTOVA	1.083.089,92	2.545.565,74	-1.462.475,82
MASSA CARRARA	1.947.831,22	1.972.949,81	-25.118,59
MATERA	1.582.056,54	1.252.986,01	329.070,53
MESSINA	776.908,49	1.442.342,33	-665.433,84
MILANO	11.732.649,85	5.704.626,60	6.028.023,25
MODENA	NON INSERITO	NON INSERITO	0,00
NAPOLI	11.945.790,26	7.656.661,29	4.289.128,97
NOVARA	1.610.234,08	1.660.192,21	-49.958,13
NUORO	599.654,69	730.969,48	-131.314,79
ORISTANO	435.028,12	765.320,23	-330.292,11
PADOVA	1.015.060,46	2.737.691,86	-1.722.631,40
PALERMO	2.366.114,23	8.774.346,73	-6.408.232,50
PARMA	2.277.682,12	2.046.452,08	231.230,04
PAVIA	1.355.344,29	1.489.583,13	-134.238,84
PERUGIA	4.846.333,45	2.932.626,39	1.913.707,06
PESARO-URBINO	941.137,65	325.612,46	615.525,19
PESCARA	418.196,68	993.363,45	-575.166,77
PIACENZA	1.734.632,93	1.651.170,64	83.462,29
PISA	8.477.670,79	5.140.543,95	3.337.126,84

XVI LEGISLATURA - DISEGNI DI LEGGE E RELAZIONI - DOCUMENTI

2.2 DEFICIT / NETTO PATRIMONIALE

Deficit / Netto patrimoniale al 31/12/2009

AUTOMOBILE CLUB	ATTIVITA'	PASSIVITA'	DEFICIT / NETTO PATRIMONIALE
PISTOIA	5.689.617,37	2.841.862,34	2.847.755,03
PORDENONE	1.873.970,69	1.389.641,25	484.329,44
POTENZA	1.165.690,19	1.208.682,63	-42.992,44
PRATO	4.559.234,74	4.551.138,62	8.096,12
RAGUSA	1.128.868,01	2.118.063,15	-989.195,14
RAVENNA	1.868.240,74	1.704.472,46	163.768,28
REGGIO CALABRIA	NON INSERITO	NON INSERITO	0,00
REGGIO EMILIA	14.627.778,07	6.952.976,18	7.674.801,89
RIETI	1.196.154,53	1.570.759,10	-374.604,57
RIMINI	3.019.536,42	3.776.479,39	-756.942,97
ROMA	5.180.384,92	10.553.323,84	-5.372.938,92
ROVIGO	531.448,68	831.969,40	-300.520,72
SALERNO	5.755.025,78	8.840.460,45	-3.085.434,67
SASSARI	1.169.968,76	1.390.671,45	-220.702,69
SAVONA	NON INSERITO	NON INSERITO	0,00
SIENA	2.611.745,49	1.939.676,90	672.068,59
SIRACUSA	1.128.642,72	423.249,72	705.393,00
SONDRIO	222.951,07	691.520,15	-468.569,08
TARANTO	4.037.329,88	2.246.772,16	1.790.557,72
TERAMO	3.476.048,92	2.828.519,48	647.529,44
TERNI	1.053.517,62	1.443.450,93	-389.933,31
TORINO	16.362.755,15	7.987.918,30	8.374.836,85
TRAPANI	1.267.005,61	3.300.577,97	-2.033.572,36
TRENTO	4.237.811,35	2.440.719,60	1.797.091,75
TREVISO	946.843,99	1.232.530,26	-285.686,27
TRIESTE	894.654,13	2.773.941,09	-1.879.286,96
UDINE	4.777.592,33	1.810.373,01	2.967.219,32
VARESE	3.828.256,59	4.633.693,36	-805.436,77
VENEZIA	1.879.826,23	4.107.373,30	-2.227.547,07
VERBANO CUSIO OSSOLA	1.065.376,36	1.591.074,62	-525.698,26
VERCELLI	2.545.799,63	1.635.942,92	909.856,71
VERONA	4.497.414,64	5.544.075,02	-1.046.660,38
VIBO VALENTIA	436.479,96	578.726,05	-142.246,09
VICENZA	4.782.741,72	4.435.023,70	347.718,02
VITERBO	472.994,66	709.155,85	-236.161,19
ACIREALE	918.349,30	758.285,75	160.063,55
IVREA	1.603.228,69	1.622.183,99	-18.955,30
SAN REMO	737.696,92	1.037.114,38	-299.417,46
VIGEVANO	989.756,90	1.924.340,04	-934.583,14
TOTALE AA.CC.	272.511.526,21	268.003.493,97	4.508.032,24
ACI	439.845.743,37	367.178.389,83	72.667.353,54
TOTALE ACI + AA.CC.	712.357.269,58	635.181.883,80	77.175.385,78
effetto sui residui prodotto dalla partite compensative	56.370.820,82	56.370.820,82	0,00
TOTALE GENERALE	655.986.448,76	578.811.062,98	77.175.385,78
DEFICIT / NETTO PATRIMONIALE AA.CC.		4.508.032,24	
DEFICIT / NETTO PATRIMONIALE ACI		72.667.353,54	
DEFICIT / NETTO PATRIMONIALE CONSOLIDATO		77.175.385,78	

3.1 CONTO ECONOMICO - PARTE PRIMA: SPESE E ENTRATE CORRENTI

TITOLO 1 TITOLO I - USCITE CORRENTI		TITOLO 1 TITOLO I - ENTRATE CORRENTI	
CAT 1° Uscite per gli organi dell'ente		CAT. 1° Aliquote contributive a carico dei datori di lavoro e/	54.583.019,65
CAT 2° Oneri per il personale in attività di servizio		CAT. 2° Quote di partecipazione degli iscritti all'onere di spe	108,00
CAT 3° Oneri per il personale in quiescenza		CAT 3° Trasferimenti da parte dello Stato	0,00
CAT 4° Uscite per l'acquisto di beni di consumo e di servizi		CAT 4° Trasferimenti da parte delle regioni	588.492,44
CAT 5° Uscite per prestazioni istituzionali		CAT 5° Trasferimenti da parte dei comuni e delle provincie	796.133,33
CAT 6° Trasferimenti passivi		CAT 6° Trasferimenti da parte di altri enti del settore pubbli	2.704.038,25
CAT 7° Oneri finanziari		CAT 7° Entrate derivanti dalla vendita di beni e dalla prestaz	332.867.892,69
CAT 8° Oneri tributari		CAT 8° Redditi e proventi patrimoniali	14.209.249,00
CAT 9° Poste correttive e compensative di entrate correnti		CAT 9° Poste correttive e compensative di spese correnti	8.562.255,47
CAT 10° Uscite non classificabili in altre voci		CAT 10° Entrate non classificabili in altre voci	4.486.408,06
TOTALE PARTE PRIMA	422.504.912,17	TOTALE PARTE PRIMA	418.797.596,89

XVI LEGISLATURA - DISEGNI DI LEGGE E RELAZIONI - DOCUMENTI

3.2 CONTO ECONOMICO - PARTE SECONDA: COMPONENTI CHE NON DANNO LUOGO A MOVIMENTI FINANZIARI. ENTRATE

A.C.	A	B	C	D	E	F	Totale
AGRIGENTO	677,80	0,00	0,00	3.422,57	6.733,83	1.563,12	12.397,32
ALESSANDRIA	246.202,10	0,00	0,00	18.531,79	137.647,99	0,00	402.381,88
ANCONA	0,00	0,00	0,00	0,00	820,00	0,00	820,00
AOSTA	128.131,33	0,00	0,00	30.253,32	87.029,55	0,00	245.414,20
AQUILA	104.518,65	0,00	0,00	628,27	81.271,34	0,00	186.418,26
AREZZO	244.217,28	0,00	0,00	30.058,64	169.384,53	0,00	443.660,45
ASCOLI PICENO	174.617,83	0,00	111.982,96	0,00	0,00	0,00	286.600,79
ASTI	67.536,85	0,00	0,00	1.655,22	46.503,35	0,00	115.695,42
AVELLINO	0,00	0,00	0,00	100,00	0,00	0,00	100,00
BARI	0,00	0,00	0,00	45.192,86	29.893,88	0,00	75.086,74
BELLUNO	11.437,53	0,00	0,00	3.166,11	4.287,07	0,00	18.890,71
BENEVENTO	0,00	0,00	0,00	7.377,73	2.402,46	0,00	9.780,19
BERGAMO	0,00	0,00	0,00	914,20	26.878,19	0,00	27.792,39
BIELLA	88.195,96	0,00	0,00	11,90	62.277,35	0,00	150.485,21
BOLOGNA	905.257,04	0,00	0,00	86.984,95	298.282,20	0,00	1.290.524,19
BOLZANO	147.057,63	0,00	0,00	7.922,33	80.144,77	0,00	235.124,73
BRESCIA	733.880,49	0,00	0,00	1.542.304,22	437.725,15	0,00	2.713.909,86
BRINDISI	86.600,84	0,00	0,00	0,00	63.788,09	0,00	150.388,93
CAGLIARI	0,00	0,00	0,00	48.881,87	0,00	0,00	48.881,87
CALTANISSETTA	105.764,44	0,00	0,00	12.983,11	84.066,05	0,00	202.813,60
CAMPOBASSO	0,00	0,00	0,00	0,00	2.446,00	0,00	2.446,00
CASERTA	162.362,65	0,00	0,00	0,00	129.567,99	0,00	291.930,64
CATANIA	77.717,77	0,00	0,00	15.028,54	50.632,16	0,00	143.378,47
CATANZARO	0,00	0,00	0,00	0,00	0,00	0,00	0,00
CHIETI	137.037,14	0,00	0,00	0,00	104.896,09	0,00	241.933,23
COMO	214.807,16	0,00	0,00	6.314,98	62.423,83	0,00	283.545,97
COSENZA	0,00	0,00	0,00	1.570,63	10.107,77	0,00	11.678,40
CREMONA	0,00	0,00	0,00	0,00	22.720,72	0,00	22.720,72
CROTONE	0,00	0,00	0,00	0,00	500,00	0,00	500,00
CUNEO	183.664,72	0,00	0,00	3.422,67	124.915,42	0,00	312.002,81
ENNA	16.526,27	0,00	0,00	0,00	14.785,05	0,00	31.311,32
FERRARA	283.477,48	0,00	0,00	3.758,10	160.598,98	0,00	447.834,56
FIRENZE	1.270.964,66	0,00	0,00	45.492,75	661.836,35	0,00	1.978.293,76
FOGGIA	0,00	0,00	0,00	8.835,25	0,00	0,00	8.835,25
FORLÌ	35.412,06	0,00	0,00	0,00	9.224,88	0,00	44.636,94
FROSINONE	130,73	0,00	0,00	0,00	0,00	0,00	130,73
GENOVA	554.384,98	0,00	0,00	123.551,07	307.117,29	0,00	985.053,34
GORIZIA	0,00	0,00	0,00	125,04	1.020,00	0,00	1.145,04
GROSSETO	0,00	0,00	0,00	5.003,62	8.998,76	0,00	14.002,38

Colonna G --> Importo arrotondamento Euro

Colonna H --> Importo libero

Colonna A --> Entrate accertate in precedenti esercizi di pertinenza dell'esercizio

Colonna B --> Produzioni e movimenti interni + Ricavi pluriennali + Costi da capitalizzazione + Trasferimenti attivi in natura

Colonna C --> Spese impegnate nell'esercizio di competenza economica passata

Colonna D --> Variazioni patrimoniali straordinarie

Colonna E --> Spese impegnate di competenza di successivi esercizi

Colonna F --> Entrate future di competenza economica dell'esercizio

XVI LEGISLATURA - DISEGNI DI LEGGE E RELAZIONI - DOCUMENTI

3.2 CONTO ECONOMICO - PARTE SECONDA: COMPONENTI CHE NON DANNO LUOGO A MOVIMENTI FINANZIARI. ENTRATE

A.C.	A	B	C	D	E	F	Totale
IMPERIA	48.950,00	0,00	0,00	0,00	45.395,00	0,00	94.345,00
ISERNIA	40.016,00	0,00	0,00	293,74	122.418,00	0,00	162.727,74
LA SPEZIA	198.674,13	0,00	0,00	7.238,66	89.583,81	0,00	295.496,60
LATINA	152.202,83	0,00	0,00	0,00	118.325,27	0,00	270.528,10
LECCE	310.522,37	0,00	0,00	0,00	226.137,21	0,00	536.659,58
LECCO	150.191,25	0,00	0,00	4.405,31	118.220,25	0,00	272.816,81
LIVORNO	586.845,70	0,00	0,00	0,00	259.364,50	0,00	846.210,20
MACERATA	23.845,12	0,00	0,00	0,00	32.750,12	0,00	56.595,24
MANTOVA	265.768,66	0,00	0,00	0,00	178.495,06	0,00	444.263,72
MASSA CARRARA	368.480,57	0,00	0,00	28.198,14	229.825,33	84,70	626.588,74
MATERA	0,00	0,00	0,00	0,00	0,00	0,00	0,00
MESSINA	90.187,39	0,00	0,00	0,00	56.840,60	0,00	147.027,99
MILANO	1.755.414,72	0,00	0,00	15.004,00	980.530,79	0,00	2.750.949,51
NAPOLI	1.038.186,36	0,00	0,00	94.069,74	746.441,23	0,00	1.878.697,33
NOVARA	308.108,99	0,00	0,00	4.581,07	127.347,91	0,00	440.037,97
NUORO	0,00	0,00	0,00	0,00	0,00	0,00	0,00
ORISTANO	0,00	0,00	0,00	42.354,75	0,00	0,00	42.354,75
PADOVA	0,00	0,00	0,00	0,00	5.518,47	0,00	5.518,47
PALERMO	0,00	0,00	0,00	0,00	7.321,61	0,00	7.321,61
PARMA	0,00	0,00	1.160,44	5.050,00	7.327,34	0,00	13.537,78
PAVIA	0,00	0,00	0,00	0,00	5.093,10	0,00	5.093,10
PERUGIA	319.853,26	0,00	0,00	1.751,77	212.021,11	0,00	533.626,14
PESARO-URBINO	122.402,24	0,00	0,00	105,08	86.161,53	0,00	208.668,85
PESCARA	116.993,93	0,00	0,00	16.993,59	64.654,37	0,00	198.641,89
PIACENZA	144.720,67	0,00	0,00	514,74	124.270,72	0,00	269.506,13
PISA	1.091.612,94	0,00	0,00	0,00	250.539,83	0,00	1.342.152,77
PISTOIA	442.920,99	0,00	0,00	1.770,88	266.649,97	0,00	711.341,84
PORDENONE	86.949,95	0,00	0,00	9.393,28	57.148,63	0,00	153.491,86
POTENZA	122.365,99	0,00	0,00	40.919,56	11.910,91	0,00	52.830,47
PRATO	0,00	0,00	0,00	7.165,54	86.813,48	0,00	216.345,01
RAGUSA	0,00	0,00	0,00	103.297,52	456,87	0,00	103.754,39
RAVENNA	366.585,46	0,00	0,00	0,00	226.353,76	0,00	592.939,22
REGGIO EMILIA	668.100,63	0,00	0,00	2.186,66	427.729,47	0,00	1.098.016,76
RIETI	67.761,32	0,00	0,00	0,00	50.060,76	0,00	117.822,08
RIMINI	0,00	0,00	0,00	0,00	6.000,00	0,00	6.000,00
ROMA	0,00	0,00	0,00	547.456,23	26.186,65	0,00	573.741,16
ROVIGO	75.814,75	0,00	885,61	0,00	64.018,78	0,00	140.719,14
SALERNO	0,00	0,00	0,00	74.538,74	0,00	0,00	74.538,74
SASSARI	0,00	0,00	0,00	5.174,77	0,00	0,00	5.174,77

Colonna G --> Importo arrotondamento Euro

Colonna H --> Importo libero

Colonna A --> Entrate accertate in precedenti esercizi di pertinenza dell'esercizio

Colonna B --> Produzioni e movimenti interni + Ricavi pluriennali + Costi da capitalizzazione + Trasferimenti attivi in natura

Colonna C --> Spese impegnate nell'esercizio di competenza economica passata

Colonna D --> Variazioni patrimoniali straordinarie

Colonna E --> Spese impegnate di competenza di successivi esercizi

Colonna F --> Entrate future di competenza economica dell'esercizio

XVI LEGISLATURA - DISEGNI DI LEGGE E RELAZIONI - DOCUMENTI

3.2 CONTO ECONOMICO - PARTE SECONDA: COMPONENTI CHE NON DANNO LUOGO A MOVIMENTI FINANZIARI. ENTRATE

A.C.	A	B	C	D	E	F	Totale
SIENA	149.620,82	0,00	0,00	14.866,30	80.288,94	1.163,24	245.939,30
SIRACUSA	0,00	0,00	0,00	199.047,07	25.104,64	0,00	224.151,71
SONDRIO	0,00	0,00	0,00	0,00	5.047,75	0,00	5.047,75
TARANTO	218.128,38	0,00	0,00	0,00	133.806,26	0,00	351.934,64
TERAMO	188.281,37	0,00	0,00	2.546,73	195.059,42	0,00	385.887,52
TERNI	159.567,05	0,00	0,00	0,00	115.752,09	0,00	275.319,14
TORINO	3.463.537,40	0,00	0,00	118.705,40	2.512.965,33	0,00	6.095.208,13
TRAPANI	34.527,00	0,00	0,00	2.400,00	18.060,00	0,00	54.987,00
TRENTO	194.172,20	0,00	0,00	0,00	150.858,53	0,00	345.030,73
TREVISO	210.446,63	0,00	766,93	1.700,72	135.572,83	14,29	348.501,40
TRIESTE	0,00	0,00	0,00	789,60	446,77	0,00	1.236,37
UDINE	0,00	0,00	0,00	1.595,50	4.918,76	0,00	6.514,26
VARESE	589.424,20	0,00	0,00	10.487,66	372.388,01	0,00	972.299,87
VENEZIA	0,00	0,00	0,00	13.533,43	23.061,72	0,00	36.595,15
VERBANO CUSIO OSSOLA	96.944,49	0,00	0,00	0,00	51.251,89	0,00	148.196,38
VERCELLI	186.020,66	0,00	0,00	1.299,11	85.642,90	0,00	272.962,67
VERONA	52.000,00	0,00	142.500,27	511.302,39	15.220,98	0,00	721.023,64
VIBO VALENTIA	36.701,28	0,00	0,00	0,00	22.544,18	0,00	59.245,46
VICENZA	258.944,86	0,00	0,00	0,00	173.721,08	0,00	432.665,94
VITERBO	0,00	0,00	0,00	0,00	3.163,09	0,00	3.163,09
ACIREALE	90.494,18	0,00	0,00	6.701,61	52.840,24	0,00	150.036,03
IVREA	115.758,81	0,00	0,00	1,00	52.313,57	0,00	168.073,38
SAN REMO	48.821,92	0,00	0,00	13.856,62	39.125,49	0,00	101.804,03
VIGEVANO	0,00	0,00	0,00	0,00	0,00	0,00	0,00
TOTALE A.C.	21.037.448,86	0,00	257.394,49	3.964.788,65	12.878.094,00	2.825,35	38.140.551,35
A.C.I. CENTRALE	16.592.858,51	482.522,23	369.215,20	1.433.548,95	9.047.304,99	0,00	27.925.449,88
TOTALE	37.630.307,37	482.522,23	626.609,69	5.398.337,60	21.925.398,99	2.825,35	66.066.001,23

Colonna G ---> Importo arrotondamento Euro

Colonna H ---> Importo libero

Colonna A ---> Entrate accertate in precedenti esercizi di pertinenza dell'esercizio

Colonna B ---> Produzioni e movimenti interni + Ricavi pluriennali + Costi da capitalizzazione + Trasferimenti attivi in natura

Colonna C ---> Spese impegnate nell'esercizio di competenza economica passata

Colonna D ---> Variazioni patrimoniali straordinarie

Colonna E ---> Spese impegnate di competenza di successivi esercizi

Colonna F ---> Entrate future di competenza economica dell'esercizio

3.3 CONTO ECONOMICO.- PARTE SECONDA: COMPONENTI CHE NON DANNO LUOGO A MOVIMENTI FINANZIARI. SPESE

A.C.	A	D	E	F	G	H	I	Totale
AGRIGENTO	7.857,35	6.691,18	0,00	9.887,84	0,00	3.422,57	0,00	27.858,94
ALESSANDRIA	148.124,81	30.789,11	0,00	0,00	7.013,01	359,34	225.301,00	411.587,27
ANCONA	1.040,20	9.010,02	0,00	0,00	5.989,00	0,00	0,00	16.043,22
AOSTA	87.749,63	234,91	0,00	2.056,50	0,00	27.303,57	123.069,00	240.413,61
AQUILA	77.239,11	239,85	0,00	0,00	2.222,31	5.795,20	113.495,80	198.992,27
AREZZO	158.009,45	21.272,57	1.607,54	0,00	8.762,83	1.008,54	240.365,08	431.026,01
ASCOLI PICENO	124.826,81	4.868,13	0,00	0,00	2.175,18	10.871,16	158.926,64	301.667,92
ASTI	64.391,26	4.654,15	0,00	0,00	1.744,76	0,00	63.999,08	134.789,25
AVELLINO	1.350,00	0,00	0,00	0,00	6.127,53	0,00	0,00	7.477,53
BARI	16.600,00	57.402,94	0,00	0,00	49.466,94	21.000,00	0,00	144.469,88
BELLUNO	4.794,64	3.290,75	0,00	0,00	8.071,24	3.999,41	10.955,03	31.111,07
BENEVENTO	6.011,89	1.162,82	0,00	0,00	47,32	0,00	0,00	7.222,03
BERGAMO	74.170,28	29.562,31	0,00	0,00	29.926,82	0,00	0,00	133.659,41
BIELLA	66.576,75	3.114,36	0,00	1.835,00	20.818,60	0,00	83.989,46	176.334,17
BOLOGNA	303.865,64	16.828,36	0,00	0,00	21.435,74	86.984,95	840.263,74	1.269.378,43
BOLZANO	83.750,84	42.837,48	88.668,57	0,00	4.417,88	7.922,33	133.797,57	361.394,67
BRESCIA	465.194,09	271.982,38	0,00	226.715,94	91.244,38	2.301.712,94	675.534,30	4.032.384,03
BRINDISI	65.177,90	7.112,41	0,00	0,00	8.981,93	0,00	84.542,12	165.814,36
CAGLIARI	0,00	0,00	0,00	0,00	0,00	41.892,84	0,00	41.892,84
CALTANISSETTA	90.476,21	35.012,87	0,00	0,00	8.182,21	212.236,68	97.517,10	443.425,07
CAMPOBASSO	0,00	1.698,00	0,00	11.020,34	0,00	0,00	0,00	12.718,34
CASERTA	131.115,88	10.297,03	0,00	0,00	0,00	0,00	174.699,63	316.112,54
CATANIA	48.612,23	40.614,32	0,00	0,00	6.789,48	21.024,16	79.812,00	196.852,19
CATANZARO	0,00	11.821,02	0,00	0,00	2.767,96	0,00	0,00	14.588,98
CHIETI	109.281,43	1.075,57	5.000,00	0,00	10.670,33	6.440,98	141.325,60	267.352,93
COMO	64.876,39	15.158,32	0,00	0,00	7.948,52	0,00	218.906,80	313.331,01
COSENZA	3.522,40	1.226,16	0,00	0,00	0,00	1.096,93	0,00	5.845,49
CREMONA	27.733,52	13.433,51	0,00	0,00	2.406,28	9.963,75	0,00	53.537,06
CROTONE	750,00	2.300,58	0,00	0,00	0,00	0,00	0,00	3.050,58
CUNEO	125.443,09	67.676,10	0,00	0,00	27.170,02	3.532,35	187.138,58	410.960,14
ENNA	15.425,15	2.266,30	0,00	0,00	2.800,00	0,00	20.912,33	41.403,78
FERRARA	177.381,90	20.353,88	0,00	0,00	8.661,25	39.791,43	285.704,28	531.892,74
FIRENZE	674.262,44	63.988,98	70.000,00	0,00	43.608,32	2.632,79	1.276.011,32	2.130.503,85
FOGGIA	8.423,10	20.067,70	0,00	0,00	2.443,17	0,00	0,00	30.933,97
FORLI	5.146,58	14.728,88	0,00	0,00	2.889,62	0,00	0,00	38.953,52
FROSINONE	0,00	5.633,70	0,00	0,00	5.487,60	0,00	0,00	11.121,30
GENOVA	317.238,39	95.456,76	2.000,00	13.684,00	87.867,20	15.434,66	1.439.927,23	1.971.608,24
GORIZIA	3.782,19	2.860,95	0,00	0,00	1.811,61	0,00	0,00	12.294,10
GROSSETO	5.307,92	14.068,34	0,00	0,00	7.557,66	9.192,64	0,00	36.126,56

Colonna L --> Importo arrotondamento Euro

Colonna M --> Importo Libero

Colonna J --> Spese future di competenza economica dell'esercizio

Colonna A --> Spese di competenza impegnate in precedenti esercizi

Colonna B --> Entrate accertate nell'esercizio di competenza passata

Colonna D --> Quota di ammortamento

Colonna E --> Svalutazione e deprezzamenti

Colonna F --> Accantonamenti per oneri presunti di competenza

Colonna G --> Quota esercizio adeguamento fondo di indennità anzianità personale

Colonna H --> Variazioni patrimoniali straordinarie

Colonna I --> Entrate accertate esercizio di pertinenza di successivi esercizi

3.3 CONTO ECONOMICO - PARTE SECONDA: COMPONENTI CHE NON DANNO LUOGO A MOVIMENTI FINANZIARI. SPESE

A.C.	A	D	E	F	G	H	I	Totale
IMPERIA	5.941,32	7.029,94	0,00	0,00	8.129,99	0,00	114.695,79	135.797,04
ISERNA	26.362,68	0,00	0,00	0,00	3.869,80	766,13	152.932,90	183.931,51
LA SPEZIA	125.547,04	37.350,30	0,00	3.600,17	23.455,59	6.486,60	161.405,48	357.845,18
LATINA	98.528,50	25.584,65	0,00	0,00	0,00	71.012,14	181.249,66	376.374,95
LECCE	219.359,29	23.693,76	0,00	0,00	10.630,19	0,00	363.626,95	617.310,19
LECCO	136.152,21	4.066,34	0,00	0,00	4.093,66	177.648,00	145.258,59	467.218,80
LIVORNO	282.332,42	151.176,97	0,00	6.663,30	0,00	1.651,40	518.182,50	960.006,59
MACERATA	13.061,87	1.051,76	0,00	0,00	3.480,70	0,00	48.580,26	66.174,59
MANTOVA	186.570,03	26.790,67	680,48	3.840,94	12.733,60	0,00	269.458,38	500.074,10
MASSA CARRARA	228.662,50	24.057,52	0,00	0,00	26.018,19	25.014,62	366.143,87	671.830,58
MATERA	0,00	14.011,19	0,00	0,00	11.032,73	0,00	0,00	25.043,92
MESSINA	53.963,20	4.571,08	0,00	0,00	0,00	0,00	87.683,90	146.218,18
MILANO	1.073.384,93	69.302,94	0,00	25.000,00	94.551,42	3.109,94	1.570.771,76	2.836.120,99
NAPOLI	744.731,33	94.692,98	0,00	84.487,65	0,00	377,19	969.464,46	1.894.257,00
NOVARA	131.843,50	29.452,22	0,00	0,00	7.161,26	0,00	278.552,22	447.009,20
NUORO	0,00	20,36	0,00	0,00	3.572,49	1,08	0,00	3.593,93
ORISTANO	0,00	0,00	0,00	0,00	0,00	0,00	0,00	0,00
PADOVA	6.288,07	17.886,17	0,00	0,00	3.106,56	4.494,55	7.601,11	205.504,76
PALERMO	9.061,61	0,00	0,00	0,00	0,00	0,00	0,00	15.609,52
PARMA	7.533,11	42.743,81	388,44	0,00	0,00	126.774,82	0,00	108.471,00
PAVIA	6.151,15	14.991,98	0,00	0,00	0,00	10.531,00	0,00	59.420,89
PERUGIA	204.024,82	54.237,49	0,00	0,00	2.565,53	0,00	332.869,06	593.696,90
PESARO-URBINO	81.736,55	2.938,90	0,00	49,75	2.232,95	5.000,40	121.540,92	213.499,47
PESCARA	71.266,01	3.285,66	0,00	0,00	0,00	13.859,44	99.018,80	187.429,91
PIACENZA	125.880,96	7.399,89	0,00	0,00	29.732,94	45.655,38	127.557,77	336.226,94
PISA	240.541,67	87.397,12	0,00	15.069,30	63.900,50	0,00	990.966,27	1.397.874,86
PISTOIA	259.669,10	91.249,68	0,00	0,00	0,00	23,60	452.653,96	834.958,53
PORDENONE	59.840,45	13.834,88	614,78	29.662,54	0,00	0,00	81.644,79	185.597,44
POTENZA	9.655,47	1.386,17	0,00	0,00	5.358,05	37.878,37	0,00	54.278,06
PRATO	84.434,75	90.258,17	0,00	0,00	3.036,91	126,58	105.921,23	283.777,64
RAGUSA	456,87	60,30	0,00	0,00	0,00	35,00	0,00	552,17
RAVENNA	230.431,70	11.547,41	0,00	0,00	2.582,23	5.998,82	357.072,39	607.632,55
REGGIO EMILIA	419.555,82	319.712,34	6.167,52	0,00	68.229,32	0,00	0,00	1.467.634,69
RIETI	44.365,25	5.163,53	0,00	0,00	10.958,87	0,00	66.894,42	127.382,07
RIMINI	9.146,71	4.741,65	0,00	0,00	4.886,50	0,00	0,00	41.409,06
ROMA	14.561,00	23.363,20	0,00	0,00	0,00	22.634,20	0,00	1.228.655,38
ROVIGO	61.039,55	5.340,73	1.333,33	0,00	5,43	1.189.849,69	62.759,78	131.851,73
SALERNO	0,00	359.919,89	930.623,55	0,00	14.764,83	75.113,74	0,00	1.380.422,01
SASSARI	0,00	13.424,84	0,00	0,00	6.345,60	306,40	0,00	20.076,84

Colonna L --> Importo arrotondamento Euro
 Colonna M --> Importo Libero
 Colonna J --> Spese future di competenza economica dell'esercizio

Colonna A --> Spese di competenza impegnate in precedenti esercizi
 Colonna B --> Entrate accertate nell'esercizio di competenza passata
 Colonna D --> Quota di ammortamento
 Colonna E --> Svalutazione e deprezzamenti
 Colonna F --> Accantonamenti per oneri presunti di competenza
 Colonna G --> Quota esercizio adeguamento fondo di indennità anzianità personale
 Colonna H --> Variazioni patrimoniali straordinarie
 Colonna I --> Entrate accertate esercizio di pertinenza di successivi esercizi

XVI LEGISLATURA - DISEGNI DI LEGGE E RELAZIONI - DOCUMENTI

3.3 CONTO ECONOMICO - PARTE SECONDA: COMPONENTI CHE NON DANNO LUOGO A MOVIMENTI FINANZIARI. SPESE

A.C.	A	D	E	F	G	H	I	Totale
SIENA	87.700,93	25.891,20	0,00	0,00	6.419,09	9.856,30	0,00	264.361,06
SIRACUSA	40.460,00	11.610,35	0,00	0,00	0,00	0,00	25.681,90	77.752,25
SONDRIO	8.826,95	8.964,01	0,00	0,00	777,77	1.635,37	0,00	20.204,10
TARANTO	141.235,20	7.171,79	0,00	0,00	0,00	43.341,62	199.474,90	391.223,51
TERAMO	190.902,29	64.944,05	0,00	0,00	13.193,85	11.272,21	198.108,71	478.421,11
TERNI	112.941,79	2.633,30	500,00	62.935,18	0,00	0,00	157.498,83	336.509,10
TORINO	2.442.541,68	77.437,80	0,00	0,00	51.798,30	27.689,68	3.322.449,27	5.921.916,73
TRAPANI	20.882,00	0,00	0,00	0,00	0,00	0,00	28.730,00	49.612,00
TRENTO	143.006,74	80.204,84	0,00	5.052,69	0,00	0,00	199.220,58	427.484,85
TREVISO	132.851,23	8.547,14	0,00	10.622,92	0,00	1.188,00	201.984,31	355.513,87
TRIESTE	446,54	14.968,86	0,00	1.158,48	0,00	0,00	0,00	16.573,88
UDINE	13.174,71	53.919,89	0,00	0,00	18.606,49	1.354,71	0,00	87.055,80
VARESE	449.403,65	38.618,09	0,00	0,00	80.285,13	399,24	643.635,54	1.212.341,65
VENEZIA	20.696,25	28.720,05	0,00	0,00	0,00	10.979,77	0,00	60.396,07
VERBANO CUSIO OSSOLA	61.973,42	2.284,38	0,00	37.500,00	3.158,25	1.125,00	79.551,96	185.593,01
VERCELLI	108.679,87	36.163,53	0,00	4.650,00	5.837,16	0,00	147.749,16	303.079,72
VERONA	20.586,27	120.592,45	26.139,66	154.332,00	3.188,16	0,00	0,00	324.838,54
VIBO VALENTIA	27.178,15	120,23	0,00	0,00	917,54	0,00	31.101,71	59.317,63
VICENZA	175.315,19	20.806,11	0,00	40.207,09	0,00	0,00	259.165,25	495.493,64
VITERBO	1.900,00	7.676,57	0,00	0,00	11.435,07	0,00	0,00	21.011,64
ACIREALE	61.613,61	14.231,28	0,00	0,00	5.190,94	0,00	78.824,52	159.860,35
IVREA	67.771,80	10.853,55	0,00	0,00	864,93	0,00	101.173,93	180.664,21
SAN REMO	52.298,82	2.426,68	0,00	4,00	0,00	11.152,47	51.447,38	129.794,59
VIGEVANO	2.532,96	5.086,28	0,00	4.553,60	0,00	0,00	0,00	12.172,84
TOTALE A.C.	13.222.514,96	3.278.401,62	1.175.720,32	824.225,18	1.181.071,82	4.782.465,03	20.428.897,75	45.725.691,73
A.C.I. CENTRALE	5.132.267,96	5.623.598,76	1.293.758,48	3.792.937,34	14.025.188,73	1.077.907,33	18.628.292,74	49.715.189,34
TOTALE	18.354.782,92	8.902.000,38	2.469.478,80	4.617.162,52	15.206.260,55	5.860.372,36	39.057.190,49	95.440.881,07

Colonna A --> Spese di competenza impegnate in precedenti esercizi

Colonna B --> Entrate accertate nell'esercizio di competenza passata

Colonna D --> Quota di ammortamento

Colonna E --> Svalutazione e deprezzamenti

Colonna F --> Accantonamenti per oneri presunti di competenza

Colonna G --> Quota esercizio adeguamento fondo di indennità anzianità personale

Colonna H --> Variazioni patrimoniali straordinarie

Colonna I --> Entrate accertate esercizio di pertinenza di successivi esercizi

Colonna L --> Importo arrotondamento Euro

Colonna M --> Importo Libero

Colonna J --> Spese future di competenza economica dell'esercizio

XVI LEGISLATURA - DISEGNI DI LEGGE E RELAZIONI - DOCUMENTI

3.4 CONTO ECONOMICO - RIEPILOGO PARTE PRIMA E PARTE SECONDA

A.C.	Totale parte prima entrate	Totale parte seconda entrate	Totale generale entrate	Totale parte prima spese	Totale parte seconda spese	Totale generate spese	Risultato di parte corrente	Risultato economico
AGRIGENTO	669.209,68	12.397,32	681.607,00	649.833,03	27.858,94	677.691,97	19.376,65	3.915,03
ALESSANDRIA	875.362,36	402.381,88	1.277.744,24	858.917,97	411.587,27	1.270.505,24	16.444,39	7.239,00
ANCONA	966.132,39	820,00	966.952,39	1.131.874,10	16.043,22	1.147.917,32	-165.741,71	-180.964,93
AOSTA	655.055,02	245.414,20	900.469,22	714.722,65	240.413,61	955.136,26	-59.567,63	-54.667,04
AQUILA	413.946,52	186.418,26	600.364,78	404.085,80	198.992,27	603.078,07	9.860,72	-2.713,29
AREZZO	983.864,36	443.660,45	1.427.524,81	982.748,20	431.026,01	1.413.774,21	1.116,16	13.750,60
ASCOLI PICENO	565.809,56	286.600,79	852.410,35	546.454,47	301.667,92	848.122,39	19.355,09	4.287,96
ASTI	399.493,60	115.695,42	515.189,02	447.951,92	134.789,25	582.741,17	-48.458,12	-67.551,95
AVELLINO	460.860,69	100,00	460.960,69	452.986,45	7.477,53	460.463,98	7.874,24	496,71
BARI	2.112.792,25	75.086,74	2.187.879,00	2.006.873,26	31.111,07	2.151.343,14	105.918,99	36.535,85
BELLUNO	360.364,55	18.890,71	379.255,26	412.401,40	31.111,07	330.922,77	-52.036,85	-64.257,21
BENEVENTO	286.583,77	9.780,19	296.363,96	323.700,74	7.222,03	330.922,77	-37.116,97	-34.558,81
BERGAMO	3.508.483,85	27.792,39	3.536.276,24	3.668.652,39	133.659,41	3.802.291,80	-160.148,54	-266.015,56
BIELLA	552.001,30	150.485,21	702.486,51	505.727,17	176.334,17	682.061,34	46.274,13	20.425,17
BOLOGNA	2.112.497,64	1.290.524,19	3.403.021,83	2.310.245,46	1.269.378,43	3.579.623,89	-197.747,82	-176.602,06
BOLZANO	429.237,90	235.124,73	664.362,63	478.649,23	361.394,67	840.043,90	-49.411,33	-175.681,27
BRESCIA	3.640.161,21	2.713.909,86	6.354.071,07	3.291.475,83	4.032.384,03	7.323.859,86	348.685,38	-969.788,79
BRINDISI	557.261,97	150.388,93	707.650,90	536.784,11	165.814,36	702.598,47	20.477,86	5.052,43
CAGLIARI	522.783,12	48.881,87	571.664,99	474.842,74	41.892,84	516.735,58	47.940,38	54.929,41
CALTANISSETTA	1.536.819,76	202.813,60	1.739.633,36	1.450.724,94	443.425,07	1.894.150,01	86.094,82	-154.516,65
CAMPORASSO	412.487,35	2.446,00	414.933,35	399.310,22	12.718,34	412.028,56	13.177,13	2.904,79
CASERTA	737.011,01	291.930,64	1.028.941,65	1.015.671,89	316.112,54	1.331.784,43	-278.660,88	-302.842,78
CATANIA	1.084.238,67	143.378,47	1.227.617,14	984.464,44	196.852,19	1.181.316,63	99.774,23	46.300,51
CATANZARO	692.044,43	0,00	692.044,43	712.705,08	14.588,98	727.294,06	-20.660,65	-35.249,63
CHIETI	557.525,67	241.933,23	799.458,90	564.861,32	267.352,93	832.214,25	-7.335,65	-32.755,35
COMO	913.987,98	283.545,97	1.197.533,95	906.695,48	313.331,01	1.220.026,49	7.292,50	-22.492,54
COSENZA	658.477,77	11.678,40	670.156,17	565.671,49	5.845,49	571.516,98	92.806,28	98.639,19
CREMONA	927.800,24	22.720,72	950.520,96	934.127,79	53.537,06	987.664,85	-6.327,55	-37.143,89
CROTONE	183.084,11	600,00	183.684,11	2.007.993,77	3.050,58	203.844,35	-17.709,66	-20.160,24
CUNEO	1.412.236,88	312.002,81	1.724.239,69	1.724.065,94	410.960,14	1.721.026,08	102.170,94	3.213,61
ENNA	231.858,69	31.311,32	263.170,01	250.491,82	41.403,78	291.895,60	-18.633,13	-28.725,59
FERRARA	1.086.118,47	447.834,56	1.533.953,03	999.332,42	531.892,74	1.531.225,16	86.786,05	2.272,87
FIRENZE	4.537.313,33	1.978.293,76	6.515.607,09	4.329.593,32	2.130.503,85	6.460.097,17	207.720,01	55.509,92
FOGGIA	792.265,11	8.835,25	801.100,36	739.309,98	38.953,97	770.243,95	52.955,13	30.856,41
FORLÌ	1.089.507,85	44.636,94	1.134.144,79	1.084.093,16	38.953,97	1.123.046,68	5.414,69	11.098,11
FROSINONE	825.814,54	130,73	825.945,27	817.503,31	11.121,30	828.624,61	8.311,23	-2.679,34
GENOVA	3.466.373,23	985.053,34	4.451.426,57	2.720.421,69	1.971.608,24	4.692.029,93	745.951,54	-240.603,36
GORizia	213.962,75	1.145,04	215.107,79	255.591,41	12.294,10	267.885,51	-41.628,66	-52.777,72
GROSSETO	952.293,67	14.002,38	966.296,05	934.367,61	36.129,56	970.494,17	17.926,06	-4.198,12
IMPERIA	298.881,84	94.345,00	393.226,84	345.098,99	135.797,04	480.896,03	-46.217,15	-87.669,19
ISERניה	270.847,55	162.727,74	433.575,29	262.034,04	183.931,51	445.965,55	8.813,51	-12.390,26
ISERניה	788.697,40	295.496,60	1.084.194,00	769.273,74	357.845,18	1.127.118,92	19.423,66	-42.924,92
LA SPEZIA	884.529,13	270.528,10	1.155.057,23	777.903,33	376.374,95	1.154.280,28	106.623,80	776,95
LECCO	1.831.747,21	536.659,58	2.368.406,79	1.622.340,55	617.310,19	2.239.650,74	209.406,66	128.756,05
LECCE	592.771,91	272.816,81	865.588,72	588.637,44	467.218,80	1.055.856,24	4.134,47	-190.267,52
LIVORNO	2.192.668,22	846.210,20	3.038.878,42	1.817.057,94	960.006,59	2.777.064,53	375.610,28	261.813,89
MACERATA	217.946,92	56.595,24	274.542,16	247.693,17	66.174,59	313.867,76	-29.746,25	-39.325,60
MANTOVA	1.280.179,00	444.263,72	1.724.442,72	1.220.036,28	500.074,10	1.720.110,38	60.142,72	4.332,34
MASSA CARRARA	1.466.653,17	626.588,74	2.093.241,91	1.473.433,55	671.830,58	2.145.264,13	-6.780,38	-52.022,22
MATERA	365.440,02	0,00	365.440,02	364.888,91	25.043,92	389.932,83	551,11	-24.492,81
MESSINA	574.890,69	147.027,99	721.918,68	568.886,91	146.218,18	716.105,09	5.003,78	5.813,59
MILANO	8.226.914,55	2.750.949,51	10.977.864,06	7.963.237,16	2.836.120,99	10.799.358,15	263.677,39	178.505,91
MONZA	5.932.416,10	1.878.697,33	7.811.113,43	5.809.707,76	1.894.257,00	7.703.964,76	122.708,34	107.148,67
NOVARA	1.041.647,27	440.037,97	1.481.685,24	1.038.648,49	447.009,20	1.485.657,69	1.466.798,18	-3.972,45
NUOVA	135.404,41	0,00	135.404,41	163.204,26	35.933,93	199.138,19	779,85	-31.393,78
ORISTANO	136.713,10	42.354,75	179.067,85	136.713,10	7.601,11	144.314,21	0,00	34.533,44

XVI LEGISLATURA - DISEGNI DI LEGGE E RELAZIONI - DOCUMENTI

3.4 CONTO ECONOMICO - RIEPILOGO PARTE PRIMA E PARTE SECONDA

A.C.	Totale parte prima entrate	Totale parte seconda entrate	Totale generale entrate	Totale parte prima spese	Totale parte seconda spese	Totale generale spese	Risultato di parte corrente	Risultato economico
PADOVA	1.427.300,12	5.518,47	1.432.818,59	1.190.869,46	205.504,76	1.396.374,22	236.430,66	36.444,37
PALERMO	902.544,87	7.321,61	909.866,48	908.453,30	15.609,52	924.062,82	-35.908,43	-44.196,34
PARMA	2.118.903,77	13.527,78	2.132.431,55	2.048.999,71	108.471,01	2.157.470,71	69.904,06	-25.029,16
PAVIA	881.219,13	5.093,10	886.312,23	897.414,48	59.420,89	956.835,37	-16.193,35	-170.523,14
PERUGIA	1.366.180,51	533.626,14	1.899.806,65	1.135.547,14	593.696,90	1.729.244,04	230.632,37	70.562,61
PESARO-UREINO	372.411,32	208.668,85	581.080,17	357.307,82	213.499,47	570.807,29	15.103,50	10.272,88
PESCARA	375.932,82	198.641,89	574.574,71	364.997,95	187.429,91	552.427,86	10.934,87	22.146,85
PIACENZA	1.109.766,01	269.506,13	1.379.272,14	1.108.601,47	336.226,94	1.444.828,41	1.164,54	-65.556,27
PISA	1.638.003,02	1.342.152,77	2.980.155,79	1.612.284,49	1.397.874,86	3.010.159,35	25.718,53	-30.003,56
PISTOIA	2.023.823,90	711.341,84	2.735.165,74	1.882.591,04	834.958,53	2.717.549,57	141.232,86	17.616,17
PORDENONE	625.678,04	153.491,86	779.169,90	673.227,65	185.597,44	858.825,09	-47.549,61	-79.655,19
POTENZA	580.430,95	52.830,47	633.261,42	566.752,35	54.278,06	621.030,41	13.678,60	12.231,01
PRATO	783.619,69	216.345,01	999.964,70	855.607,19	283.777,64	1.139.384,83	-71.987,50	-139.420,13
RAGUSA	184.060,52	103.754,39	287.814,91	269.878,22	552,17	270.430,39	-85.817,70	17.384,52
RAVENNA	1.425.837,57	592.939,22	2.018.776,79	1.385.211,97	607.632,55	1.992.844,52	40.625,60	25.932,27
REGGIO EMILIA	4.340.383,60	1.098.016,76	5.438.400,36	3.787.268,94	1.467.634,69	5.254.903,63	553.114,66	183.496,73
RIETI	548.460,22	117.822,08	666.282,30	545.737,70	127.382,07	673.119,77	2.722,52	-6.837,47
RIMINI	739.356,87	6.000,00	745.356,87	623.687,11	20.076,84	643.763,95	41.135,59	26.233,52
ROMA	5.013.581,94	573.741,16	5.587.323,10	4.444.445,13	1.228.655,38	5.673.100,51	569.130,81	-85.777,41
ROVERETO	1.901.516,36	140.719,14	2.042.235,50	1.898.216,13	131.851,73	2.030.067,86	3.300,23	12.167,64
SALERNO	2.124.417,07	74.538,74	2.198.955,81	2.144.582,75	1.380.422,01	3.525.004,76	-20.165,68	-1.326.048,95
SASSARI	664.822,70	5.174,77	669.997,47	623.687,11	20.076,84	643.763,95	41.135,59	26.233,52
SIENA	594.430,47	245.939,30	840.369,77	519.615,60	264.361,06	783.976,66	74.814,87	56.393,11
SIRACUSA	479.302,46	224.151,71	703.454,17	485.280,59	77.752,25	563.032,84	-5.978,13	140.421,33
SONDRIO	315.990,02	5.047,75	321.037,77	315.166,36	20.204,10	335.370,46	823,66	-14.332,69
TARANTO	1.438.524,93	351.934,64	1.790.459,57	1.364.821,61	391.223,51	1.756.045,12	73.703,32	34.414,45
TERAMO	1.029.845,88	385.887,52	1.415.733,40	990.577,46	478.421,11	1.468.998,57	39.286,42	-53.265,17
TERNI	717.311,82	275.319,14	992.630,96	596.269,26	336.509,10	932.778,36	121.042,56	59.852,60
TORINO	5.519.276,13	6.095.208,13	11.614.484,26	5.375.924,83	5.921.916,73	11.297.841,56	-43.351,30	316.642,70
TRAPANI	511.296,06	54.987,00	566.283,06	564.779,85	49.612,00	614.391,85	-53.483,79	-48.108,79
TRENTO	1.288.907,29	345.030,73	1.633.938,02	1.142.622,99	427.484,85	1.570.107,84	146.284,30	63.830,18
TREVISO	832.298,89	348.501,40	1.180.800,29	849.822,50	355.513,87	1.205.336,37	-17.523,61	-24.536,08
TRIESTE	387.037,71	1.236,37	388.274,08	367.131,13	16.573,88	383.705,01	19.906,58	4.569,07
UDINE	2.020.606,27	6.514,26	2.027.120,53	1.570.151,50	87.055,80	1.657.207,30	450.454,77	369.913,23
VARESE	3.429.128,48	972.299,87	4.401.428,35	3.335.789,67	1.212.341,65	4.548.131,32	93.338,81	-146.702,97
VENEZIA	1.282.911,19	36.595,15	1.319.506,34	1.323.718,59	60.396,07	1.384.114,66	-40.807,40	-64.608,32
VERBANO CUSTO OSSOLA	466.908,98	148.196,38	615.105,36	457.096,77	185.593,01	642.689,78	9.812,21	-27.584,42
VERCELLI	944.069,15	272.962,67	1.217.031,82	864.141,79	303.079,72	1.167.221,51	79.927,36	49.810,31
VERONA	1.544.956,28	721.023,64	2.265.979,92	1.688.104,66	324.838,54	2.012.943,20	-143.148,38	253.036,72
VIBO VALENTIA	156.826,81	59.245,46	216.072,27	131.302,92	59.317,63	190.620,55	25.523,89	25.451,72
VICENZA	1.458.470,28	432.665,94	1.891.136,22	1.549.705,01	495.493,64	2.045.198,65	-91.234,73	-154.062,43
VITERBO	561.646,79	3.163,09	564.809,88	605.653,09	21.011,64	626.664,73	-44.006,30	-61.854,85
ACQUAFRANCA	490.270,49	150.036,03	640.306,52	444.070,32	159.860,35	603.936,67	46.194,17	36.369,85
IVREA	639.562,20	168.073,38	807.635,58	603.246,98	180.664,21	783.911,19	36.315,22	23.724,39
SVAN REMO	655.971,05	101.804,03	757.775,08	653.211,53	129.794,59	783.006,12	2.759,52	-25.231,04
VIGEVANO	283.777,26	0,00	283.777,26	340.801,37	12.172,84	352.974,21	-57.024,11	-69.196,95
TOTALE A.C.	126.819.049,83	38.140.551,35	164.959.601,18	122.089.776,53	45.725.691,73	167.815.468,26	4.729.273,30	-2.855.867,08
A.C.I. CENTRALE	334.624.308,07	27.925.449,88	362.549.757,95	343.060.896,65	49.715.189,34	392.776.085,99	-8.436.588,58	-30.226.328,04
P-COMPENSATIVE	42.645.761,01	0,00	42.645.761,01	42.645.761,01	0,00	42.645.761,01	0,00	0,00
TOTALE	418.797.596,89	66.066.001,23	484.863.598,12	422.504.912,17	95.440.881,07	517.945.793,24	-3.707.315,28	-33.082.195,12

4.1 RISULTATO DI AMMINISTRAZIONE AL 31/12/2009

IN RAFFRONTO CON QUELLO DELL'ANNO PRECEDENTE

AUTOMOBILE CLUB	2009	2008	SCOSTAMENTO
AGRIGENTO	-595.497,20	-614.252,26	18.755,06
ALESSANDRIA	423.224,99	461.296,39	-38.071,40
ANCONA	-2.398.978,12	-2.230.323,09	-168.655,03
AOSTA	334.712,55	402.142,69	-67.430,14
AQUILA	-335.045,69	-339.739,48	4.693,79
AREZZO	630.964,24	640.739,98	-9.775,74
ASCOLI PICENO	314.333,13	362.233,84	-47.900,71
ASTI	-253.284,84	-180.816,28	-72.468,56
AVELLINO	-252.522,67	-254.369,38	1.846,71
BARI	104.715,21	161.940,97	-57.225,76
BELLUNO	-807.356,36	-747.214,00	-60.142,36
BENEVENTO	80.811,90	112.143,39	-31.331,49
BERGAMO	-647.501,73	-558.741,30	-88.760,43
BIELLA	-100.930,58	-131.731,58	30.801,00
BOLOGNA	853.572,78	NON INSERITO	NON RILEVABILE
BOLZANO	-723.060,88	-615.872,40	-107.188,48
BRESCIA	-2.787.406,87	-2.032.305,68	-755.101,19
BRINDISI	-29.724,90	8.678,15	-38.403,05
CAGLIARI	-880.114,23	-944.347,16	64.232,93
CALTANISSETTA	-52.880,42	137.968,69	-190.849,11
CAMPOBASSO	22.802,70	10.434,52	12.368,18
CASERTA	30.318,54	318.843,38	-288.524,84
CATANIA	50.756,50	70.230,17	-19.473,67
CATANZARO	-481.073,61	-443.753,23	-37.320,38
CHIETI	258.881,56	269.549,13	-10.667,57
COMO	250.711,21	392.992,23	-142.281,02
COSENZA	533.977,26	501.251,75	32.725,51
CREMONA	247.899,99	275.539,79	-27.639,80
CROTONE	-86.850,63	-53.559,28	-33.291,35
CUNEO	596.749,06	581.679,89	15.069,17
ENNA	-485.904,36	-464.371,23	-21.533,13
FERRARA	292.893,47	327.704,41	-34.810,94
FIRENZE	2.042.991,83	1.834.732,93	208.258,90
FOGGIA	-412.331,12	-479.156,49	66.825,37
FORLÌ	79.082,00	110.710,49	-31.628,49
FROSINONE	-841.171,48	-841.031,49	-139,99
GENOVA	-333.844,02	-854.058,45	520.214,43
GORIZIA	13.538,88	-465.754,00	479.292,88
GROSSETO	108.791,11	95.643,81	13.147,30
IMPERIA	-784.024,80	-711.119,65	-72.905,15
ISERNIA	-20.664,92	-26.964,72	6.299,80
LA SPEZIA	-946.658,97	-869.068,16	-77.590,81
LATINA	41.665,13	43.839,41	-2.174,28
LECCE	-305.979,76	-505.329,36	199.349,60
LECCO	-467.583,94	-612.279,59	144.695,65
LIVORNO	1.144.457,66	1.158.728,42	-14.270,76
LUCCA	NON INSERITO	-712.683,28	NON RILEVABILE
MACERATA	-765.112,56	-742.744,14	-22.368,42
MANTOVA	-642.604,41	-557.306,74	-85.297,67
MASSA CARRARA	-58.094,95	2.169,27	-60.264,22
MATERA	208.743,77	219.254,28	-10.510,51
MESSINA	-398.404,10	-396.957,52	-1.446,58
MILANO	3.413.532,37	3.311.448,75	102.083,62
MODENA	NON INSERITO	428.662,73	NON RILEVABILE

4.1 RISULTATO DI AMMINISTRAZIONE AL 31/12/2009**IN RAFFRONTO CON QUELLO DELL'ANNO PRECEDENTE**

AUTOMOBILE CLUB	2009	2008	SCOSTAMENTO
NAPOLI	5.176.840,65	5.315.143,76	-138.303,11
NOVARA	-256.487,14	-243.775,22	-12.711,92
NUORO	-341.946,37	-310.845,44	-31.100,93
ORISTANO	-302.544,92	-331.672,48	29.127,56
PADOVA	-1.734.832,60	-1.784.565,22	49.732,62
PALERMO	-7.155.285,91	-7.117.985,48	-37.300,43
PARMA	5.804,52	45.237,17	-39.432,65
PAVIA	320.706,98	338.790,94	-18.083,96
PERUGIA	762.426,72	1.013.232,58	-250.805,86
PESARO-URBINO	194.554,59	91.508,91	103.045,68
PESCARA	-36.885,59	-42.107,09	5.221,50
PIACENZA	122.492,48	249.810,72	-127.318,24
PISA	304.836,33	311.327,48	-6.491,15
PISTOIA	177.008,21	NON INSERITO	NON RILEVABILE
PORDENONE	-157.209,73	-59.484,12	-97.725,61
POTENZA	58.905,46	106.828,57	-47.923,11
PRATO	-413.842,69	-138.173,29	-275.669,40
RAGUSA	-506.154,77	-502.594,59	-3.560,18
RAVENNA	271.757,17	230.958,98	40.798,19
REGGIO CALABRIA	NON INSERITO	-262.893,03	NON RILEVABILE
REGGIO EMILIA	3.235.421,14	1.167.513,54	2.067.907,60
RIETI	-175.433,40	-170.488,63	-4.944,77
RIMINI	255.691,25	251.237,95	4.453,30
ROMA	-3.859.457,47	-3.295.076,54	-564.380,93
ROVIGO	-233.821,31	-222.895,84	-10.925,47
SALERNO	-2.403.643,86	-2.179.693,31	-223.950,55
SASSARI	-151.903,06	-153.981,40	2.078,34
SAVONA	NON INSERITO	-1.790.239,81	NON RILEVABILE
SIENA	150.325,85	71.062,48	79.263,37
SIRACUSA	532.088,41	348.489,99	183.598,42
SONDRIO	-151.514,59	-111.252,72	-40.261,87
TARANTO	1.492.217,91	1.426.275,36	65.942,55
TERAMO	-146.667,47	-150.696,48	4.029,01
TERNI	-277.274,74	-371.885,72	94.610,98
TORINO	300.966,02	251.927,30	49.038,72
TRAPANI	-1.972.690,12	-1.916.875,59	-55.814,53
TRENTO	47.678,19	-60.243,18	107.921,37
TREVISO	-114.343,62	-73.837,64	-40.505,98
TRIESTE	-1.872.566,39	-1.827.204,35	-45.362,04
UDINE	-180.457,81	-216.915,22	36.457,41
VARESE	633.685,57	582.285,19	51.400,38
VENEZIA	-2.676.520,40	-2.628.500,26	-48.020,14
VERBANO CUSIO OSSOLA	153.891,68	172.049,51	-18.157,83
VERCELLI	425.777,80	368.144,41	57.633,39
VERONA	-841.537,21	-1.167.223,03	325.685,82
VIBO VALENTIA	68.858,63	-166.046,27	234.904,90
VICENZA	-563.887,03	-361.984,86	-201.902,17
VITERBO	-154.233,03	-99.591,84	-54.641,19
ACIREALE	318.485,34	296.668,74	21.816,60
IVREA	267,70	36.143,68	-35.875,98
SAN REMO	-240.280,28	-224.465,77	-15.814,51
VIGEVANO	52.525,30	NON INSERITO	NON RILEVABILE
AVANZO/DISAVANZO NETTO AA.CC.	-16.672.687,89	-20.453.847,64	3.781.159,75
AVANZO/DISAVANZO A.C.I.	117.895.583,38	126.257.032,86	-8.361.449,48
AVANZO/DISAVANZO CONSOLIDATO	101.222.895,49	105.803.185,22	-4.580.289,73

11

CONTO CONSUNTIVO CONSOLIDATO 2009

PROSPETTO DI RACCORDO TRA VARIAZIONE PATRIMONIALE E RISULTATO ECONOMICO DELL'ESERCIZIO

Patrimonio netto al 31/12/08	109.592.716,54
Patrimonio netto al 31/12/09	<u>77.175.385,78</u>
<i>Variazione patrimoniale</i>	-32.417.330,76
Risultato economico	-33.082.195,12
DIFFERENZA	<u>664.864,36</u>

Tale differenza trova spiegazione in:

DECREMENTI PATRIMONIALI NON TRANSITATI NEL CONTO ECONOMICO:

	0,00
TOTALE	0,00

INCREMENTI PATRIMONIALI NON TRANSITATI NEL CONTO ECONOMICO:

Arrotondamenti vari	0,00
TOTALE	0,00

INCREMENTO PATRIMONIALE NETTO **0,00**

VARIAZIONI DERIVANTI DALLA OMOGENEIZZAZIONE DEI DATI DEGLI AA.CC.:

AA.CC. assenti nel 2008 e presenti nel 2009:

Deficit patrimoniale all'01.01.2009 AC BOLOGNA	-832.268,07
Avanzo patrimoniale all'01.01.2009 AC PISTOIA	2.830.138,86
Deficit patrimoniale all'01.01.2009 AC VIGEVANO	<u>-865.386,19</u>
<i>Differenza patrimoniale da INTEGRARE</i>	1.132.484,60

AA.CC. presenti nel 2008 e assenti nel 2009:

Avanzo patrimoniale all'01.01.2009 AC LUCCA	2.029.262,31
Avanzo patrimoniale all'01.01.2009 AC MODENA	792.543,57
Deficit patrimoniale all'01.01.2009 AC REGGIO CALABRIA	-373.797,91
Deficit patrimoniale all'01.01.2009 AC SAVONA	<u>-1.980.387,73</u>
<i>Differenza patrimoniale da RETTIFICARE</i>	467.620,24

EFFETTO NETTO DA OMOGENEIZZAZIONE DEI DATI **664.864,36****TOTALE** **664.864,36**

