

# SENATO DELLA REPUBBLICA

XVI LEGISLATURA

**Doc. XV**  
**n. 351**

## **RELAZIONE DELLA CORTE DEI CONTI**

### **AL PARLAMENTO**

**sulla gestione finanziaria degli Enti sottoposti a controllo  
in applicazione della legge 21 marzo 1958, n. 259**

#### **AUTORITÀ PORTUALE DI PALERMO**

**(Esercizi dal 2007 al 2009)**

---

**Comunicata alla Presidenza il 9 novembre 2011**

---

**Doc. XV  
n. 351**

# **RELAZIONE DELLA CORTE DEI CONTI**

## **AL PARLAMENTO**

**sulla gestione finanziaria degli Enti sottoposti a controllo  
in applicazione della legge 21 marzo 1958, n. 259**

**AUTORITÀ PORTUALE DI PALERMO**

**(Esercizi dal 2007 al 2009)**





**I N D I C E**

Determinazione della Corte dei Conti n. 75 del 28 ottobre 2011 . . . . .	Pag.	5
Relazione sul risultato del controllo eseguito sulla gestione finanziaria dell’Autorità Portuale di Palermo per gli esercizi dal 2007 al 2009. . . . .	»	7

## DOCUMENTI ALLEGATI:

*Esercizio 2007:*

Relazione del Presidente . . . . .	»	43
Relazione del Collegio dei Revisori . . . . .	»	81
Bilancio consuntivo . . . . .	»	91

*Esercizio 2008:*

Relazione del Presidente . . . . .	»	223
Relazione del Collegio dei Revisori . . . . .	»	243
Bilancio consuntivo . . . . .	»	255

*Esercizio 2009:*

Relazione del Presidente . . . . .	»	361
Relazione del Collegio dei Revisori . . . . .	»	381
Bilancio consuntivo . . . . .	»	393



**Determinazione n. 75/2011****LA CORTE DEI CONTI**  
**IN SEZIONE DEL CONTROLLO SUGLI ENTI**

nell'adunanza del 28 ottobre 2011;

visto il testo unico delle leggi sulla Corte dei conti approvato con regio decreto 12 luglio 1934, n. 1214;

vista la legge 21 marzo 1958, n. 259;

visto l'articolo 6, comma 1, della legge 28 gennaio 1994, n. 84, con il quale è stata istituita l'Autorità portuale di Palermo;

visto l'articolo 6, comma 4, della predetta legge 84/1994, come sostituito con l'articolo 8-*bis* comma 1, lettera c) del decreto-legge 30 dicembre 1997, n. 457, convertito, con modificazioni, dalla legge 27 febbraio 1998, n. 30, che assoggetta il rendiconto della gestione finanziaria delle Autorità portuali al controllo della Corte dei conti;

viste le determinazioni di questa Sezione n. 27 del 21 maggio 1996 e n. 21 del 20 marzo 1998, con le quali sono state disciplinate le modalità di esecuzione dell'attività di controllo prevista dalla citata legge n. 84 del 1994 ed è stato stabilito che il controllo sulle Autorità portuali, disposto dal citato articolo 8-*bis* del decreto-legge n. 457 del 1997, è riconducibile nella previsione normativa dell'articolo 2 della ripetuta legge n. 259 del 1958;

visti i conti consuntivi dell'Autorità suddetta relativi agli esercizi finanziari 2007, 2008 e 2009, nonché le annesse relazioni del Presidente e del Collegio dei revisori dei conti, trasmessi alla Corte in adempimento dell'articolo 4 della citata legge n. 259 del 1958;

esaminati gli atti;

udito il relatore Consigliere Maria Luisa De Carli e, sulla sua proposta, discussa e deliberata la relazione con la quale la Corte, in base agli atti ed agli elementi acquisiti, riferisce alle Presidenze delle due Camere del Parlamento il risultato del controllo eseguito sulla gestione finanziaria dell'Autorità portuale di Palermo per gli esercizi 2007, 2008 e 2009;

ritenuto che, assolto così ogni prescritto incombente, possa, a norma dell'articolo 7 della citata legge n. 259 del 1958, darsi corso alla comunicazione alle dette Presidenze, oltre che dei conti consuntivi – corredati delle relazioni degli organi amministrativi e di revisione – della relazione come innanzi deliberata, che alla presente si unisce perché ne faccia parte integrante;

P. Q. M.

comunica, a norma dell'articolo 7 della legge n. 259 del 1958, alle Presidenze delle due Camere del Parlamento, insieme con i conti consuntivi per gli esercizi 2007, 2008 e 2009 – corredati delle relazioni degli organi amministrativi e di revisione – dell'Autorità portuale di Palermo, l'unita relazione con la quale la Corte riferisce il risultato del controllo eseguito sulla gestione finanziaria dell'Ente stesso.

L'ESTENSORE

*f.to* Maria Luisa De Carli

IL PRESIDENTE

*f.to* Raffaele Squitieri

*RELAZIONE SUL RISULTATO DEL CONTROLLO ESEGUITO SULLA GESTIONE FINANZIARIA DELL'AUTORITÀ PORTUALE DI PALERMO PER GLI ESERCIZI 2007, 2008 E 2009*

SOMMARIO

PREMESSA. – 1. Quadro normativo di riferimento. – 2. Organi di amministrazione e di controllo. – 3. Personale. - 3.1. Pianta organica e consistenza del personale. - 3.2. Costo del personale. - 3.3. Incarichi di studio e consulenza. – 4. Pianificazione e programmazione. - 4.1. Piano regolatore. - 4.2. Piano operativo triennale. – 5. Attività. - 5.1. Manutenzione ordinaria e straordinaria delle opere portuali. - 5.2. Attività promozionale. - 5.3. Attività autorizzatoria e gestione del demanio marittimo. - 5.4. Traffico portuale. – 6. Gestione finanziaria e patrimoniale. - 6.1. Sintesi dei risultati gestionali. - 6.2. Rendiconto finanziario. Andamento delle entrate accertate e delle spese impegnate. - 6.3. Situazione amministrativa e andamento dei residui. - 6.4. Conto economico. - 6.5. Stato patrimoniale. – 7. Considerazioni conclusive.



**Premessa**

Con la presente relazione la Corte riferisce al Parlamento, ai sensi dell'art.2 e 7 della legge 21 marzo 1958, n. 259, sulla gestione finanziaria relativa agli anni 2007, 2008 e 2009 dell'Autorità portuale di Palermo, nonché sulle vicende di maggior rilievo intervenute fino a data corrente.

La precedente relazione, redatta congiuntamente per le 25 Autorità portuali e relativa all'esercizio 2006, è stata deliberata nell'adunanza dell'11 dicembre 2009 ed è pubblicata in Atti parlamentari, XVI legislatura, doc. XV, n.158.



## 1. Quadro normativo di riferimento

L'Autorità Portuale di Palermo - ente pubblico non economico - è stata istituita con l'art. 6, comma 1, Legge 28 gennaio 1994 n. 84 (*Riordino della legislazione in materia portuale*).

La circoscrizione territoriale dell'autorità portuale di Palermo, con D.M. del 3 agosto 2007, è stata ampliata con l'acquisizione del Porto di Termini Imerese, il quale, prima di tale provvedimento, rientrava nella competenza dell'assessorato territorio e ambiente della Regione Sicilia.

Il quadro normativo di riferimento è stato illustrato nelle precedenti relazioni, che si sono soffermate sulle novità introdotte dalla legge 27 dicembre 2006, n. 286 (finanziaria 2007), nonché sui provvedimenti attuativi predisposti dal Ministero delle infrastrutture e dei trasporti.

Qui si ricorda soltanto che l'art. 1, commi 982 e seguenti, della finanziaria per l'anno 2007, alle Autorità portuali viene attribuito, in aggiunta al gettito della tassa sulle merci sbarcate e imbarcate (Capo 3 della legge 9 febbraio 1963, n. 82 e art. 1 della legge 5 maggio 1976, n. 355 e successive modificazioni ed integrazioni), anche il gettito della tassa erariale (art. 2, comma 1, del D.L. 28 febbraio 1974, n. 47 convertito con modificazioni dalla legge 16 aprile 1974, n. 117 e successive modificazioni) e delle tasse di ancoraggio (Capo 1, titolo 1 della legge 9 febbraio 1963, n. 82 e successive modificazioni).

La stessa disposizione ha soppresso gli stanziamenti relativi ai contributi destinati alle Autorità portuali per la manutenzione dei porti, previsti dall'art. 6, comma 1, lett. b), della legge n. 84 del 1984.

Con DPR 28 maggio 2009, n. 107 (*"Regolamento concernente la revisione della disciplina delle tasse e dei diritti marittimi"*) la tassa e la sovrattassa di ancoraggio dovute dalle navi che compiono operazioni commerciali in un porto, rada o spiaggia dello Stato sono state accorpate in un'unica tassa, denominata "tassa di ancoraggio".

La tassa erariale e quella portuale sulle merci imbarcate e sbarcate sono state unificate in un tributo, denominato "tassa portuale", del quale è stato previsto l'adeguamento graduale nel triennio 2009/2011.

Allo scopo di fronteggiare la crisi di competitività dei porti italiani (legge 26 febbraio 2010, n. 25, di conversione del decreto legge 30 dicembre 2009, n. 194, recante proroga di termini previsti da disposizioni legislative) tale adeguamento è stato differito al 1° gennaio 2012.

Con lo stesso provvedimento legislativo è stato consentito alle Autorità portuali, per il biennio 2010 e 2011 e sino all'attuazione della loro autonomia finanziaria, di stabilire variazioni in aumento delle tasse di ancoraggio e portuale, così come adeguate ai sensi del sopra citato regolamento, nonché in diminuzione fino all'azzeramento delle tasse medesime.

Ciascuna Autorità, a copertura delle eventuali minori entrate derivanti dalle disposizioni sopra citate, può operare una corrispondente riduzione delle spese correnti, ovvero, nell'ambito della propria autonomia impositiva e tariffaria, un corrispondente aumento delle entrate, dandone adeguata illustrazione nelle relazioni al bilancio di previsione e al conto consuntivo.

L'art. 4, comma 6, del decreto legge 25 marzo 2010, n. 40 convertito con modificazioni con legge 22 maggio 2010, n. 73 ha istituito, presso il Ministero delle infrastrutture e dei trasporti, il "Fondo per le infrastrutture portuali", destinato a finanziare le opere infrastrutturali nei porti di rilevanza nazionale, con una dotazione iniziale di 80 milioni di euro. Nella ripartizione delle risorse debbono essere privilegiati "progetti già approvati, diretti alla realizzazione di opere immediatamente cantierabili, finalizzate a rendere le strutture operative funzionali allo sviluppo dei traffici".

In sede di conversione del decreto legge è stato introdotto il comma 8 bis, con il quale è stata prevista la possibilità di revoca dei fondi statali trasferiti o assegnati alle Autorità portuali per la realizzazione di opere infrastrutturali, se non utilizzati entro il quinto anno dall'avvenuto trasferimento o assegnazione.

L'Autorità portuale di Palermo per il conseguimento dei propri fini istituzionali si avvale di due società partecipate "O.S.P. - Operazioni e Servizi Portuali di Palermo S.r.l." e "S.I.S. - Società Interporti Siciliana S.p.A." costituite in conformità a quanto disposto dall'art. 6, comma 6 della legge 84/94 e dall'art. 3, comma 27 della legge 244 del 2007 (finanziaria per il 2008).

## **2. Organi di amministrazione e di controllo**

Ai sensi dell'art. 7 della legge n. 84 del 1994 sono organi delle Autorità portuali il Presidente, il Comitato portuale, il Segretariato generale (composto dal Segretario generale e dalla Segreteria tecnico-operativa) e il Collegio dei revisori dei conti. La durata in carica dei titolari degli organi è di quattro anni.

Nelle precedenti relazioni, alle quali si fa rinvio, sono state in dettaglio descritte le modalità di nomina, la composizione e le attribuzioni di ciascun organo. In questa sede ci si limita a fornire alcune informazioni relative alle vicende soggettive, ai compensi e alla spesa complessiva per il loro funzionamento.

### *Il Presidente*

Il Presidente dell'Autorità portuale di Palermo, nominato con D.M. in data 29 settembre 2004, al termine del quadriennio, con D.M. 11 dicembre 2008 è stato nominato Commissario e successivamente riconfermato nelle funzioni di Presidente per il quadriennio 2009-2013 (D.M. 29 gennaio 2009).

Al Presidente sono stati attribuiti nel 2007 un compenso e un rimborso spese rispettivamente di € 249.566 e di € 44.922, nel 2008 di € 157.104 e di € 50.475 e di € 183.802 e di € 59.807 nel 2009.

### *Il Comitato portuale*

Il Comitato portuale è stato nominato dal Presidente in data 25 marzo 2008 per un quadriennio<sup>1</sup>.

A ciascun componente del Comitato portuale è stato attribuito un compenso, comprensivo dei rimborsi spese, di € 19.096 nel 2007, di € 11.513 nel 2008 e di € 15.547 nel 2009.

### *Il Segretariato generale*

Tra gli organi dell'Autorità portuale rientra il Segretariato generale, al cui vertice è posto il Segretario generale.

---

<sup>1</sup> L'ampliamento della Circostrizione al Porto di Termini Imerese comporta la partecipazione al Comitato portuale anche del Sindaco e del Comandante della Capitaneria di Porto di Termini Imerese.

L'attuale Segretario generale è stato nominato con delibera del Comitato portuale del 9 febbraio 2005 e riconfermato con delibera del 16 febbraio 2009.

Al Segretario nel 2007 e nel 2008 è stato corrisposto un compenso annuo lordo di € 121.959,04<sup>2</sup> e un premio di € 20.000, e nel 2009 di € 125.000 e di € 35.000.

#### *Il Collegio dei revisori dei conti*

I componenti dell'attuale Collegio dei revisori dei conti sono stati nominati con D.M. del 30 marzo 2004 e alla scadenza riconfermati per il successivo quadriennio 2008-2012 (D.M. 31 marzo 2008).

Ai componenti del Collegio dei revisori è stato corrisposto un compenso annuo (comprensivo del rimborso spese) di € 21.682 nel 2007, di € 33.406 nel 2008 e di € 2.990 nel 2009.

#### *Spesa impegnata per gli organi di amministrazione e di controllo*

Nel prospetto che segue è riportata, distinta per esercizio finanziario, la spesa impegnata per il pagamento delle indennità spettanti agli organi di amministrazione e di controllo, escluso il Segretario generale.

(importi in euro)

<b>Esercizio</b>	<b>2006</b>	<b>2007</b>	<b>2008</b>	<b>2009</b>
Ind. di carica Presidente	132.496	249.566*	157.104	183.802
Missioni e spese Presidente	39.960	44.922	50.475	59.807
Comitato Portuale	18.900	19.096	11.513	15.547
Collegio dei Revisori	28.906	21.682	33.406	42.990
Indennità e rimborsi agli organi di amministrazione e controllo	-	-	-	11.523
<b>Totale</b>	<b>220.263</b>	<b>335.266</b>	<b>252.498</b>	<b>313.669</b>

\* Quanto all'importo relativo all'esercizio 2007 l'Ente ha precisato che "nel 2007 il Presidente ha percepito una maggiore indennità di carica che include arretrati relativi agli anni 2004,2005 e 2006".

Nel triennio in esame, la spesa per i titolari degli organi registra, rispetto al 2006, variazioni abbastanza significative. In particolare, l'esercizio 2007 e 2009 presentano, rispetto all'esercizio precedente, un incremento (rispettivamente da € 220.263 a € 335.266 e da € 252.498 a € 313.669), mentre nel 2008 l'aumento è minore.

Negli esercizi 2007 e 2008 sui compensi corrisposti ai titolari degli organi è stata applicata la riduzione del 10% prevista dall'art. 1, comma 58 della legge 23

<sup>2</sup> Per la determinazione della retribuzione del Segretario generale, nel periodo 2007 e 2008, è stato applicato il D.M. n.79 del 7 febbraio 2006.

dicembre 2005, n. 266, mentre nel 2009 tale riduzione non è stata applicata sul presupposto che dovesse essere limitata al 2007 e al 2008. Successivamente, il MEF, con circolare n.32/2009 e il Ministro delle Infrastrutture e Trasporti con nota del 7/9/2010 hanno confermato che l'obbligo di applicazione di tale riduzione valeva anche per gli anni 2009 e 2010.

Nei pareri espressi sui rendiconti generali delle Autorità portuali per l'esercizio finanziario 2009, il MEF ha imposto il rilascio di un'attestazione sull'avvenuto recupero delle somme erogate in difformità.

La menzionata clausola sull'obbligo di recupero, recepita dal MIT nei provvedimenti di approvazione dei documenti contabili, è stata impugnata innanzi al Tar del Lazio da numerose Autorità portuali, che – dopo aver ottenuto la sospensiva degli atti impugnati - hanno visto integralmente accolti nel merito i ricorsi avanzati con annullamento degli atti impugnati, ivi compresa la citata circolare MEF n.32/2009 (sentenza TAR Lazio n.04399 del 19/5/2011).

In conseguenza di ciò, il MIT, con circolare in data 23/5/2011, diretta a tutte le Autorità portuali ha ritenuto che "i compensi spettanti agli Organi degli Enti ricorrenti devono essere ripristinati ai valori preesistenti con restituzione di ogni eventuale riduzione o recupero effettuati".

Con specifico riferimento alla problematica generale oggetto della succitata pronuncia giurisdizionale, ai membri del Collegio dei revisori, con D.M. 18 maggio 2009, era stata attribuita nel 2009 una maggiorazione dei compensi, in base ad una interpretazione favorevole della normativa pregressa, ritenuta circoscritta agli anni 2007 e 2008. Successivamente, con nota del Ministero delle Infrastrutture del 4 gennaio 2010, a seguito dei rilievi formulati dal Ministero dell'economia e delle finanze, l'attribuzione della suddetta maggiorazione era stata sospesa ed erano stati riconfermati anche per il 2009 e 2010 i compensi corrisposti negli anni precedenti.

Il MIT, con la circolare da ultimo citata, ha comunicato in merito che, a seguito dell'esito dei giudizi predetti, può considerarsi superato anche l'invito a ritenere sospesi gli effetti del D.M. 18 maggio 2009, formulato dallo stesso Ministero vigilante con la nota del 4 gennaio 2010.

Sull'argomento va peraltro ricordato che, l'art. 6, comma 3 del D.L. n.78/2010, convertito nella legge n.122/2010, ha previsto, a decorrere dal 2011, la riduzione del 10% dei compensi agli organi di amministrazione e di revisione delle pubbliche amministrazioni comprese nel conto economico consolidato della P.A., rispetto agli importi risultanti alla data del 30 aprile 2010.

### 3. Personale

#### 3.1. Pianta organica e consistenza del personale

In seguito all'ampliamento della circoscrizione territoriale dell'autorità portuale di Palermo, il Comitato portuale ha rideterminato la pianta organica disponendo un aumento delle unità di personale da 41 a 49 (delibera n. 15 del 30 novembre 2007)<sup>3</sup>.

Nel 2008, in attesa dell'espletamento del concorso per il reclutamento di personale, l'Autorità portuale ha assunto due unità di personale a tempo determinato.

Nel 2009 il personale è stato re-inquadrato ai sensi del nuovo contratto e la dotazione organica dei dirigenti è stata completata (quattro dirigenti). Inoltre sono state assunte in mobilità, come previsto dall'art. 23, comma 2, della Legge 84/94, tre unità provenienti dalla disciolta Autorità portuale di Trapani.

#### Pianta organica e personale in servizio

Categoria	Consistenza organica (del. n.15 del 30-11-2007)	Personale al 31-12-2006	Personale al 31-12-2007	Personale al 31-12-2008	Personale al 31-12-2009
Dirigenti	4	2	2	3	4
Quadri	11	7	7	7	6
Impiegati	34	30	30	*32	**38
Personale in esubero (operai)	0	2	2	0	0
<b>TOTALI</b>	<b>49</b>	<b>41</b>	<b>41</b>	<b>42</b>	<b>48</b>

\* di cui 2 unità a tempo determinato.

\*\* di cui 3 unità a tempo determinato.

#### 3.2 Costo del personale

Nel prospetto che segue è indicata, per ciascuno dei tre esercizi considerati, la spesa per il personale, incluso il Segretario generale, posta a raffronto con quella dell'esercizio precedente; ai fini dell'individuazione del costo complessivo e del costo medio unitario, a tale spesa è stata aggiunta la quota accantonata per il T.F.R., nell'importo risultante dal conto economico.

<sup>3</sup> La delibera n.15/2007 del Comitato portuale è stata approvata dal Ministero vigilante in data 22 gennaio 2008.

**Costo del personale***(importi in euro)*

<b>Tipologia dell'emolumento</b>	<b>2006</b>	<b>2007</b>	<b>2008</b>	<b>2009</b>
Emolumenti fissi e variabili al Segretario generale	156.337	160.253	161.608	180.689
Emolumenti fissi al personale dipendente	1.464.348	1.549.920	1.425.252	1.610.314
Emolumenti variabili al personale dipendente	310.817	365.068	82.792	86.771
Indennità e rimborso spese di missione	20.050	34.074	29.316	27.573
Altri oneri per il personale	9.657	10.285	10.870	12.365
Spese per l'organizzazione di corsi	3.000	8.783	11.893	30.718
Oneri previdenziali a carico dell'Ente	523.701	701.950	906.396	987.588
Oneri della contrattazione decentrata o aziendale	-	-	623.727	595.374
Oneri derivanti da rinnovi contrattuali	-	-	24.816	-
<b>Totale spesa impegnata</b>	<b>2.487.910</b>	<b>2.830.333</b>	<b>3.276.670</b>	<b>3.531.392</b>
Accantonamento per il T.F.R.	165.729	195.792	210.519	209.125
<b>Costo complessivo</b>	<b>2.653.639</b>	<b>3.026.125</b>	<b>3.487.189</b>	<b>3.740.517</b>

Nel triennio in esame, il costo del personale registra un costante aumento essendo passato da € 3.026.125 a € 3.740.517 (nel 2006 era di € 2.653.639). Tali incrementi sono attribuibili all'applicazione del rinnovo della parte economica del Contratto collettivo nazionale<sup>4</sup> e al maggior numero di unità di personale in servizio.

La tabella che segue riporta i valori del costo medio unitario del personale per gli esercizi 2007, 2008 e 2009, raffrontati con quelli del 2006.

	<b>2006</b>	<b>2007</b>	<b>2008</b>	<b>2009</b>
<b>Costo globale</b>	2.653.639	3.026.125	3.487.189	3.740.517
<b>Unità di personale*</b>	42	42	43	49
<b>Costo unitario</b>	63.182	72.051	81.097	76.337

\*Compresi il Segretario generale e le unità di personale in esubero

Nel triennio in esame, il costo medio unitario presenta un andamento discontinuo nel 2007 e nel 2008 registra un aumento, rispetto all'anno precedente, mentre nel 2009 una riduzione.

### 3.3 Incarichi di studio e consulenza

Nel triennio in esame l'autorità portuale ha affidato incarichi e consulenze nel rispetto dei limiti posti dalla legge finanziaria.

In particolare, in tale periodo gli incarichi e le consulenze affidati a professionalità esterne hanno comportato un impegno di spesa di € 230.790 per il 2007, di € 207.741 per il 2008 e di € 174.135 per il 2009.

<sup>4</sup> In base all'accordo del 28 maggio 2007 gli aumenti sono stati scaglionati a maggio 2007, gennaio 2008 e dicembre 2008.

#### **4. Pianificazione e programmazione**

Ai sensi dell'art. 9, comma 3 della legge di riordino n. 84 del 1994 l'Autorità portuale deve adottare il Piano regolatore portuale (PRP), che ha la funzione di definire l'assetto complessivo del porto e il Piano operativo triennale (POT) soggetto a revisione annuale, con il quale vengono individuate le linee di sviluppo delle attività portuali e gli strumenti per attuarle.

A tali piani programmatori deve essere aggiunto il Programma triennale delle opere pubbliche, previsto dall'art. 128, comma 11 del decreto legislativo 12 aprile 2006, n. 163.

##### **4.1 Piano regolatore portuale (PRP)**

Il Piano regolatore portuale costituisce l'atto di pianificazione con cui vengono definite le opere necessarie per l'assetto funzionale del porto e al tempo stesso lo strumento di raccordo con gli altri documenti di pianificazione territoriali e nazionali da adottare nel rispetto della normativa comunitaria.

Il Piano regolatore vigente è stato approvato con D.M. del 5 novembre 1988 e successivamente integrato con alcuni adeguamenti tecnico funzionali. L'autorità portuale da oltre due anni ha predisposto il nuovo Piano ed attualmente è in attesa di conseguire come previsto l'"intesa" da parte del Comune di Palermo.

##### **4.2 Piano operativo triennale (POT)**

Il Piano operativo triennale delinea le strategie di sviluppo delle attività portuali e gli interventi volti a garantire il rispetto degli obiettivi prefissati. Esso deve essere aggiornato annualmente. Tale Piano consente all'Autorità portuale di presentare al Ministero vigilante e alle amministrazioni locali il programma delle opere da realizzare per lo sviluppo del porto e la quantificazione della spesa prevista.

Il Comitato Portuale, con delibera n. 7 del 28 giugno 2007 ha approvato il POT 2007-2009, con successiva delibera n. 7 del 16 giugno 2008 ha approvato il POT 2008-2010 e con delibera n.7 del 3 luglio 2009 ha approvato la revisione 2009 del POT 2008-2010.



## **5. Attività**

Di seguito si riporta in sintesi la descrizione di alcune attività svolte dall'Autorità portuale negli esercizi 2007, 2008 e 2009, precisando che molti dei dati riportati sono stati tratti dalla relazione che il Presidente dell'Autorità predispone ogni anno e dalla relazione amministrativa allegata ai conti consuntivi degli esercizi in esame, alle quali pertanto si rinvia per un quadro esaustivo di tutte le attività svolte.

### **5.1 Manutenzione ordinaria e straordinaria delle opere portuali**

#### *Manutenzione ordinaria e straordinaria 2007*

Nel bilancio 2007 è stato iscritto l'importo di € 1.187.850,0 per interventi di manutenzione straordinaria a valere sui fondi erogati dal Ministero dei Trasporti nell'anno 2003. Tale importo è stato accantonato nell'avanzo di amministrazione ed inserito negli stanziamenti di bilancio 2007.

La somma di € 548.936,20 è stata spesa utilizzando fondi per manutenzione straordinaria 2004 per interventi negli edifici demaniali; per sistemazione della viabilità di un tratto di strada portuale; per recinzione di un'area portuale e per interventi di straordinaria manutenzione alla radice del bacino "Crispi 3" nonché per lavori di recinzione e pavimentazione delle aree del molo Trapezoidale. Tali lavori sono stati realizzati con i contributi del Ministero delle Infrastrutture e dei Trasporti e l'Autorità non ha impiegato risorse proprie.

#### *Manutenzione ordinaria e straordinaria 2008*

A valere sui fondi previsti dall'art.1, comma 983 della legge 27 dicembre 2006 n.296, Cap. 7630 "Fondo perequativo per le Autorità Portuali", nel Bilancio 2008 sono state accertate le seguenti somme:

€ 579.000 - anno 2007 – finanziamento utilizzato per gli investimenti di manutenzione ordinaria delle parti comuni nell'ambito portuale;

€ 2.541.000 – anno 2007 – finanziamento utilizzato per gli interventi di manutenzione straordinaria delle parti comuni nell'ambito portuale;

€ 1.289.998,19 – anno 2008 – finanziamento utilizzato per gli interventi di manutenzione straordinaria delle parti comuni in ambito portuale.

Nel 2008 sono stati realizzati interventi di manutenzione ordinaria degli edifici demaniali del Porto di Palermo (Stazione marittima ed ex magazzino frigorifero Molo Piave), di ripristino della pavimentazione delle banchine portuali (Puntone lato molo

S.Lucia e rappezzati vari), di ripristino parziale degli arredi portuali delle banchine del Molo Piave e piccoli interventi manutentori di vario genere.

Per i lavori suddetti e per la recinzione del Porto di Termini Imerese, l'Autorità portuale ha impiegato risorse dei fondi per manutenzione straordinaria 2007, costituiti da contributi del ministero delle Infrastrutture e dei Trasporti.

Il finanziamento di € 1.289.998,19 relativo all'anno 2008 è stato interamente stornato ad Avanzo di amministrazione, in attesa dell'esecuzione di ulteriori interventi di manutenzione.

L'Autorità portuale, inoltre, riporta lavori di manutenzione ordinaria da eseguire nelle infrastrutture ricadenti nell'area portuale di Termini Imerese, aggiudicati nel 2008 ed appaltati con contratto del 2-3-2009 per un importo di € 247.240,39 e lavori di manutenzione ordinaria da eseguire nelle infrastrutture ricadenti nel Porto di Palermo, aggiudicati nel 2008 ed appaltati con contratto del 24-2-2009 per un importo di € 376.687,59.

#### *Manutenzione ordinaria e straordinaria 2009*

A valere sui fondi previsti dall'art. 1, comma 983 della Legge 27 dicembre 2006 n. 296, Cap. 7630 "Fondo perequativo per le autorità portuali", nel bilancio 2009 è stata accertata la somma di € 1.759.995 – finanziamento destinato agli interventi di manutenzione straordinaria delle parti comuni in ambito portuale. Di tale importo nel corso del 2009 è stata impegnata la somma di € 802.674. La differenza è stata mantenuta nella parte vincolata dell'avanzo di amministrazione.

Porto di Palermo: in data 24-12-2009 sono stati aggiudicati i lavori di manutenzione ordinaria per € 172.000 da eseguire con somme proprie dell'Ente. Nel corso dell'anno sono stati realizzati interventi vari di manutenzione ordinaria degli edifici demaniali, di ripristino della pavimentazione delle banchine portuali, di potatura e piccoli interventi vari. L'Ente, inoltre, ha evidenziato lavori di manutenzione ordinaria, appaltati con contratto il 24-2-2009, da eseguire nelle infrastrutture ricadenti nel porto di Palermo, per un importo di € 376.687,59.

L'autorità portuale ha inoltre ultimato una serie di lavori di manutenzione straordinaria riguardanti:

- parti comuni in ambito portuale con l'utilizzo dei fondi anno 2003-2004, per un importo di € 325.271;
- area extra Schengen con i fondi dell'anno 2004 per € 103.342;
- demolizione strutture pericolanti presso i locali ex pompe con i fondi della manutenzione straordinaria anno 2008 per € 214.107;

- risagomatura dei fondali antistanti il molo Vittorio Veneto con i fondi di straordinaria manutenzione anni 2007- 2008 per € 288.406+€ 170518.

Sono in fase di realizzazione i lavori di sistemazione e sostituzione parabordi eseguiti con un cofinanziamento fondi del MIT anno 2004 e fondi Ente anno 2009. Con fondi del 2007 sono stati avviati i lavori di manutenzione straordinaria presso la Guardia di Finanza presente nel varco Santa Lucia.

Porto di Termini Imerese: in data 10-12-2009 sono stati aggiudicati i lavori di manutenzione ordinaria per € 136.990, con l'utilizzo di somme proprie dell'Ente. L'Autorità, ha indicato lavori di manutenzione ordinaria, appaltati con contratto il 2-3-2009, da eseguire nelle infrastrutture ricadenti nel porto per € 247.240,39.

In particolare presso il porto di Termini Imerese, in attesa del completamento dell'iter di attuazione del P.R.P., sono stati necessari i seguenti interventi infrastrutturali:

- realizzazione della recinzione portuale, nel 2008 lavori aggiudicati e a breve si avrà l'inizio dei lavori;
- lavori di consolidamento della banchina di riva e del Molo Trapezoidale del Porto commerciale, nel 2008 è stato redatto il bilancio definitivo, nel 2009 i lavori sono stati aggiudicati e stipulato il contratto d'appalto, quindi i lavori sono stati consegnati nel mese di aprile 2010;
- ripristino statico dei piazzali del porto commerciale e rifacimento degli impianti e degli arredi; il progetto definitivo è stato redatto nel 2009 e la redazione del progetto esecutivo è in fase di completamento e le procedure d'affidamento lavori sono in fase di avvio.

## **5.2 Attività promozionale**

L'Autorità portuale di Palermo cura la propria immagine sulla stampa di settore, nazionale ed estera, con l'obiettivo di contribuire alla crescita economica del sistema portuale. In tale ottica l'Autorità ha rinnovato il sito web consentendo la pubblicazione in tempo reale dei bandi di gara, ha elaborato e avviato una serie di iniziative tra le quali si ricorda la predisposizione di: una brochure tecnica sui porti di Palermo e Termini Imerese che delinea una sorta di *Work in progress* di avvicinamento a quello che sarà il porto di domani; un dépliant contenente dati statistici; un nuovo impianto pubblicitario e una serie di DVD sui porti di Palermo e Termini Imerese, sia in

italiano che in inglese, da distribuire in occasione di fiere e convegni; una nuova pianificazione della campagna stampa e una riconfigurazione del sito internet. L'Autorità portuale, inoltre, ha partecipato a stand espositivi delle principali manifestazioni del settore crocieristico, della logistica e dell'intermodalità (dal Seatrade di Miami al Sil di Barcellona).

### **5.3 Attività autorizzatoria e gestione del demanio marittimo**

Nel 2007 l'autorità portuale di Palermo ha rilasciato 29 concessioni demaniali/licenze di cui 2 nuove, ha rilasciato 7 autorizzazioni per manifestazioni sportive e spettacoli, ha avviato 24 istruttorie per nuove concessioni, rilasciato 31 nulla-osta, ha trattato 7 pratiche di demanio industriale.

Nel 2008 ha rilasciato 175 concessioni demaniali (3 con atto formale e 172 per licenza), 13 autorizzazioni per anticipata occupazione e per occupazione di spazi di banchina a mezzo merci e 84 licenze demaniali (6 nuove e 78 rinnovate).

Nel 2009 ha rilasciato 148 concessioni (5 per atto formale e 143 per licenza), 12 autorizzazioni per anticipata occupazione e per occupazione di spazi di banchina a mezzo merci e 61 licenze di concessione demaniale (4 nuove e 57 rinnovi).

Ai sensi dell'art. 18 della Legge n. 84/1994 e dell'art. 36 cod.nav. l'Autorità portuale ha trasmesso l'elenco dei soggetti titolari di concessione.

Per completezza si evidenzia anche che presso il porto di Palermo sono operative alcune concessioni riguardanti la Fincantieri, la quale nel richiedere il rinnovo delle concessioni in scadenza, ha proposto l'unificazione di esse in tre rapporti e la sostituzione di quelle in corso con licenze di breve durata:

- il primo rapporto regolato da una concessione per licenza di durata quadriennale, riguarda la banchina Quattroventi e i due pontili radicati nel Molo Nord;
- il secondo rapporto regolato con una concessione trentennale raggruppa tutte le concessioni scadute o in corso;
- il terzo rapporto con una concessione di durata cinquantennale riguarderà un'area scoperta di mq. 10.000 retrostante al bacino da 400.000 TPL più mq. 5.000 di capannoni già realizzati.

L'Autorità ha precisato che è stata rilasciata una licenza di durata quadriennale, relativa a mq. 22.899 di aree scoperte e manufatti che ricadono in aree la cui

destinazione prevista dal nuovo PRP non coincide con le attività industriali proprie di Fincantieri.

E' stata rilasciata una concessione trentennale relativa a mq. 87.577 di aree demaniali, che riunisce in un unico atto le diverse concessioni per licenza in corso di validità e parte degli spazi già regolati con atti formali e che consentirà a Fincantieri di programmare le proprie attività in base alla lunga durata della concessione.

E' in corso di perfezionamento il rilascio di una concessione di durata cinquantennale che riguarderà un'area scoperta di mq. 10.000 retrostante il bacino da 400.000 TPL più 5.000 di capannoni già realizzati.

La Fincantieri rinuncerà a mq. 15.000 di aree di proprietà privata che saranno acquisite al demanio marittimo per la realizzazione degli impianti di sollevamento fognario del Passo di Rigano e per il completamento del bacino da 150.000 TPL.

Nel 2008 è stato stipulato l'atto di autorizzazione all'anticipata occupazione di circa 10.000 mq. di specchio acqueo presso lo scalo nuovo dell'Arenella per la realizzazione di un approdo turistico che prevede la costruzione del tratto mancante di banchina della diga foranea del porto e l'installazione di pontili galleggianti destinati all'ormeggio di imbarcazioni da diporto; nel 2009 l'Autorità ha seguito la realizzazione di tali lavori.

Per effetto dell'ampliamento della circoscrizione territoriale, oltre alle aree di banchina libere e a quelle interessate dai lavori in corso di completamento da parte dell'ASI (Consorzio area sviluppo industriale), sono transitate sotto l'amministrazione dell'Autorità portuale di Palermo, anche altre zone oggetto di concessioni demaniali marittime affidate a vari soggetti operanti nel porto di Termini Imerese. In particolare nel 2007 sono state trasferite 22 concessioni demaniali.

I settori di attività dei concessionari operanti presso il porto di Termini Imerese riguardano deposito e movimentazione di contenitori e merci sulle banchine, cantieristica navale, diporto nautico, ristorazione e servizi vari.

Nell'ambito del porto di Termini Imerese nel 2008 sono state rilasciate 22 concessioni ed è stata autorizzata l'anticipata occupazione di una zona a nord della banchina Sebastiano Veniero a favore dell'E.S.T. s.r.l. per lo svolgimento dell'attività di terminalista.

Le entrate accertate per canoni demaniali ammontano a € 3.010.519.

Nel 2009 sono state rilasciate 23 concessioni.

Le entrate accertate per canoni demaniali ammontano a € 3.145.739.

Nel 2009 per le aree demaniali si rileva:

- la ripresa di possesso delle aree temporaneamente consegnate al Comune di Palermo per la realizzazione dei lavori, attualmente completati, di realizzazione del parco Archeologico del Castello a Mare;
- la stipula dell'atto di rinnovo della concessione di una parte rilevante del porticciolo dell'Acquasanta a Palermo (scadenza 18 dicembre 2046);
- la gestione delle concessioni demaniali presso la Cala nell'ambito della riqualificazione delle banchine destinate alla pubblica fruizione, per realizzare un percorso pedonale dal Parco Archeologico del Castello Mare fino al porticciolo.

Nel 2009 presso il Porto di Termini Imerese sono stati conservati 23 rapporti di concessione per un totale di € 207.542,92 a titolo di canone demaniale, mentre è in atto la procedura per conseguire l'autorizzazione all'anticipata occupazione di una zona a nord della banchina Sebastiano Veniero.

Presso il porto di Termini Imerese sono stati avviati progetti finalizzati alla manutenzione delle banchine e alla realizzazione di una recinzione dell'intera area portuale volta a garantire la sicurezza delle operazioni; è stata avviata la razionalizzazione degli spazi destinati alle operazioni portuali e alla nautica da diporto. Nel 2009 sono stati ampliati gli spazi operativi in prossimità dell'unico punto di ormeggio per navi ro-ro attualmente disponibile in prossimità dell'angolo formato fra la banchina di riva e la banchina Sebastiano Veniero. Ne è derivato un contenzioso che ha determinato una opposizione alla revoca parziale della concessione relativa a circa 8.000 metri quadrati di superficie.

Da ultimo si evidenzia che l'autorità portuale di Palermo ha fatto presente che l'ampliamento della circoscrizione territoriale dovrebbe consentire il raggiungimento di alcuni importanti obiettivi tra i quali: l'adozione di nuovi schemi e nuovi programmi per dare maggiore impulso ed operatività al porto; la riqualificazione e la riorganizzazione degli spazi al fine di mettere a sistema la portualità commerciale (ro-ro e container); il miglioramento del porto passeggeri e crocieristico collegandolo con la riqualificazione ambientale con servizi e aree di parcheggio e molteplici funzioni urbane.

Il prospetto che segue riporta l'entrata derivante da canoni demaniali con l'indicazione dell'incidenza percentuale sulle entrate correnti.

*(importi in euro)*

<b>Esercizio</b>	<b>Entrata dai canoni (a)</b>	<b>Entrate correnti (b)</b>	<b>Incidenza a/b %</b>
2007	2.405.343	7.430.841	32,37
2008	3.010.519	9.255.295	32,53
2009	3.145.739	8.408.912	37,41

#### 5.4 Traffico portuale

Nel prospetto che segue sono riportati i dati aggregati relativi al traffico di merci e di passeggeri registrato nel porto di Palermo negli esercizi 2007, 2008 e 2009, messi a confronto con i dati del 2006.

Descrizione	2006 Tonnellate (000)	2007 Tonnellate (000)	2008 Tonnellate (000)	2009 Tonnellate (000)
Merci secche movimentate	5.275	5.819	5.982	6.606
Merci liquide movimentate	867	811	822	808
<b>Totale merci movimentate</b>	<b>6.142</b>	<b>6.630</b>	<b>6.804</b>	<b>7.414</b>
Containers (T.E.U.) movimentati	27.234	31.767	32.708	30.111
	<b>Passeggeri</b>	<b>Passeggeri</b>	<b>Passeggeri</b>	<b>Passeggeri</b>
Passeggeri imbarcati e sbarcati	2.046.678	2.305.991	2.427.475	2.252.612

Nel triennio in esame il volume complessivo delle merci movimentate registra, rispetto al 2006, un costante aumento attribuibile essenzialmente alla crescita del traffico delle merci secche. In quanto il volume delle merci liquide registra una riduzione.

Nel 2007 e 2008 la movimentazione delle merci mediante *containers* aumenta, mentre nel 2009 diminuisce.

Il traffico dei passeggeri che nel 2007 e nel 2008 aveva registrato un significativo incremento, nel 2009, inverte la tendenza e registra una riduzione.

## **6. Gestione finanziaria e patrimoniale**

Il conto consuntivo 2007 è stato redatto in conformità al regolamento di amministrazione contabilità vigente sino all'esercizio 2007, sulla base del quale era stato predisposto anche il relativo bilancio di previsione. Ai sensi dell'art.32 di tale regolamento il conto consuntivo si compone del rendiconto finanziario, della situazione patrimoniale, del conto economico e della nota integrativa, compilati secondo schemi che ricalcano quelli del DPR n. 696 del 1979.

Dal 2008 il consuntivo viene redatto in conformità al nuovo regolamento di amministrazione e contabilità entrato in vigore il 1 gennaio 2008 (delibera del Comitato portuale n. 8 del 28 giugno 2007 (approvato dal Ministero vigilante con modifiche), che affianca al sistema di contabilità finanziaria quello della contabilità economico patrimoniale di cui al DPR n. 97 del 2003.

Tra le differenze più significative introdotte dal nuovo regolamento di amministrazione di contabilità entrato in vigore dall'esercizio 2008 si segnala che:

- le tasse portuali che erano allocate tra i trasferimenti da parte dello Stato, con l'applicazione del nuovo regolamento sono inserite tra le "Entrate diverse", come voce autonoma;
- gli "emolumenti e indennità missioni del Segretario generale", che fino all'esercizio 2007 erano iscritte nelle "spese per gli organi dell'Ente", dal 2008 figurano tra gli "oneri per il personale in attività di servizio" e ripartite in due importi, uno per gli emolumenti e l'altro per le indennità e rimborsi;
- le spese per l'acquisto di beni di consumo e servizi che comprendevano numerose voci di spesa, dall'esercizio 2008 sono imputate a due diverse voci di spese di funzionamento.

Il rendiconto che, a seguito dell'ampliamento della circoscrizione territoriale, comprende i dati relativi ai porti di Palermo e di Termini Imerese, è composto dalle risultanze finanziarie di competenza e di cassa, dalle risultanze economico-patrimoniali, dalla situazione amministrativa, dalla nota integrativa contenente i criteri di valutazione e l'analisi di dettaglio dei bilanci e delle contabilità, dalla relazione sulla gestione del Presidente dell'Autorità che evidenzia l'andamento complessivo della gestione nell'esercizio e dalla relazione del Collegio dei revisori dei conti.



Nella tabella che segue sono indicate le date dei provvedimenti di approvazione dei conti consuntivi 2007, 2008 e 2009 adottati dal Comitato portuale e approvati dai Ministeri vigilanti.

<b>ESERCIZIO</b>	<b>COMITATO PORTUALE</b>	<b>MINISTERO DELL'ECONOMIA E DELLE FINANZE</b>	<b>MINISTERO DELLE INFRASTRUTTURE E DEI TRASPORTI</b>
2007	Deliberazione n. 5 del 29 aprile 2008	Nota n. 72947 del 16 giugno 2008	Nota n. 7224 del 23 giugno 2008
2008	Deliberazione n. 4 del 11 maggio 2009	Nota n. 71469 del 3 luglio 2009	Nota n. 9261 del 13 luglio 2009
2009	Deliberazione n. 4 del 10 maggio 2010	Nota n. 56288 del 1 luglio 2010	Nota n. 9144 del 9 luglio 2010

### 6.1 Sintesi dei risultati gestionali

La tabella che segue evidenzia in sintesi i risultati gestionali relativi agli esercizi 2007, 2008 e 2009 (ai fini di un raffronto sono riportati anche i dati relativi al 2006).

#### Risultati gestionali

<b>DESCRIZIONE</b>	<i>(importi in euro)</i>			
	<b>2006</b>	<b>2007</b>	<b>2008</b>	<b>2009</b>
<b>a) Avanzo/disavanzo finanziario</b>	21.534.667	-20.762.971	1.611.758	-6.970.417
- saldo corrente	1.884.757	416.685	936.482	-964.850
- saldo in c/capitale	19.649.910	-21.179.656	675.276	-6.005.567
<b>b) Avanzo d'amministrazione</b>	35.857.262	14.738.355	81.981.778	74.561.773
<b>c) Avanzo/disavanzo economico</b>	327.052	-930.601	587.549	-989.970
<b>d) Patrimonio netto</b>	8.831.822	7.901.221	8.488.770	7.498.800

Nel triennio in esame la situazione complessiva risultante dai saldi finanziari ed economico-patrimoniali presenta elementi di criticità che verranno esaminati più approfonditamente nelle pagine che seguono.

Nel 2007 e nel 2009 il saldo finanziario (ad eccezione dell'esercizio 2008) registra un rilevante peggioramento, rispetto all'esercizio precedente. In particolare il disavanzo registrato nel 2007 è dovuto al saldo in conto capitale (- 21.179.656 euro), mentre il disavanzo riscontrato nel 2009 è attribuibile sia al saldo corrente (- 964.850 euro), sia al saldo in conto capitale (- 6.005.567 euro).

L'avanzo di amministrazione nel 2007 si riduce di oltre la metà, rispetto all'esercizio precedente (da € 35.857.262 a € 14.738.355) mentre nel 2008 presenta

un rilevante aumento passando a € 81.981.778 e nel 2009 una riduzione essendo passato a € 74.561.773.

L'esercizio 2007 registra un disavanzo economico di € 930.601, mentre il 2008 registra un avanzo di € 587.549 e il 2009 registra nuovamente un disavanzo di € 989.970.

Il patrimonio netto nel 2007 registra, rispetto al 2006, una riduzione passando da € 8.831.822 a € 7.901.221. Nel 2008 aumenta a € 8.488.770 mentre nel 2009 diminuisce a € 7.498.800.

I paragrafi che seguono analizzano più dettagliatamente tali risultati attraverso l'esame dell'andamento delle singole voci contabili, a partire dal rendiconto finanziario.

## 6.2 Rendiconto finanziario. Andamento delle entrate accertate e delle spese impegnate

Nel prospetto che segue sono riportati i dati aggregati risultanti dai rendiconti finanziari 2007, 2008 e 2009, posti a raffronto con quelli del 2006.

### RENDICONTO FINANZIARIO – DATI AGGREGATI

(importi in euro)

	2006	2007	2008	2009
<b>ENTRATE</b>				
- Correnti	7.405.316	7.430.841	9.255.295	8.408.912
- In conto capitale	19.839.265	20.531.318	12.410.508	1.975.044
- Per partite di giro	2.641.391	6.027.386	4.474.860	9.137.846
<b>Totale entrate</b>	<b>29.885.972</b>	<b>33.989.545</b>	<b>26.140.663</b>	<b>19.521.802</b>
<b>SPESE</b>				
- Correnti	5.520.559	7.014.156	8.318.813	9.373.762
- In conto capitale	189.354	41.710.974	11.735.232	7.980.611
- Per partite di giro	2.641.392	6.027.386	4.474.860	9.137.846
<b>Totale spese</b>	<b>8.351.305</b>	<b>54.752.516</b>	<b>24.528.905</b>	<b>26.492.219</b>

Nel triennio in esame il totale delle entrate registra una continua riduzione passando da € 33.989.545 a € 19.521.802 soprattutto per effetto della diminuzione delle entrate in conto capitale.

Il totale delle spese registra sensibili variazioni attribuibili alla crescita della spesa in conto capitale che nell'esercizio 2007 passa da € 189.354 a € 41.710.974. Tale incremento è attribuibile essenzialmente alla creazione della voce "acquisizione immobili ed opere portuali" ammontante a € 34.332.915 conseguente all'abolizione del limite di spesa di cui al comma 57 della Legge 311/2004 (Legge finanziaria 2005) prevista dal comma 988 Legge 296/2006 che ha comportato, in corso d'anno, l'iscrizione degli stanziamenti finalizzati alla realizzazione di lavori ed opere interamente finanziati nella competenza delle spese in conto capitale.

Di seguito vengono analizzate, più in dettaglio, le entrate accertate e le spese impegnate.

Come già evidenziato, i dati relativi al biennio 2008-2009 non sono direttamente comparabili con quelli relativi al 2007, in quanto la nuova struttura del rendiconto rende difficile l'affiancamento di tutte le voci in entrata e in uscita.

**RENDICONTO FINANZIARIO 2006 – 2007 – ENTRATE E SPESE***(importi in euro)*

	2006	2007
<b>ENTRATE</b>	<b>Accertate</b>	<b>Accertate</b>
<b>ENTRATE CORRENTI</b>		
Trasferimenti da parte dello Stato	146.339	329.346
Trasferimenti da parte delle Regioni	127.867	22.500
Vendita beni e prestazioni di servizi	3.738.805	3.649.245
Redditi e proventi patrimoniali	2.833.783	2.519.224
Poste correttive e compensative di spese correnti	51.587	438.987
Entrate non classificabili in altre voci	506.935	471.539
<b>TOTALE</b>	<b>7.405.316</b>	<b>7.430.841</b>
<b>ENTRATE PER ALIENAZIONE DI BENI</b>		
Alienazione immobilizzazioni	370	3.960
<b>TOTALE</b>	<b>370</b>	<b>3.960</b>
<b>ENTRATE IN C/CAPITALE</b>		
Trasferimenti dallo Stato	12.833.890	10.732.000
Trasferimenti dalle Regioni	6.307.599	9.774.000
Trasferimenti da Comuni e Province	671.000	0
<b>TOTALE</b>	<b>19.812.489</b>	<b>20.506.000</b>
<b>ENTRATE DERIVANTI DA ACCENSIONE DI PRESTITI</b>		
Assunzione di altri debiti finanziari	26.406	21.358
<b>TOTALE</b>	<b>26.406</b>	<b>21.358</b>
<b>PARTITE DI GIRO</b>	2.641.391	6.027.386
<b>TOTALE</b>	<b>2.641.391</b>	<b>6.027.386</b>
<b>TOTALE ENTRATE</b>	<b>29.885.972</b>	<b>33.989.545</b>

	2006	2007
<b>SPESE</b>	<b>Impegnate</b>	<b>Impegnate</b>
<b>SPESE CORRENTI</b>		
Spese per gli organi dell'Ente	220.263	335.266
Oneri per il personale in attività di servizio	2.487.910	2.830.333
Spese per l'acquisto di beni di consumo e servizio	1.949.146	1.955.827
Trasferimenti passivi	74.000	89.508
Oneri tributari	371.478	757.903
Poste correttive e compensative di entrate correnti	6.897	4.107
Spese non classificabili in altre voci	410.865	1.041.212
<b>TOTALE</b>	<b>5.520.559</b>	<b>7.014.156</b>
<b>SPESE IN C/CAPITALE</b>		
Acquisizione immobili ed opere portuali	0	34.332.915
Acquisizione di immobilizzazioni tecniche	86.638	7.174.771
Depositi bancari, crediti e altre anticipazioni	76.310	181.930
<b>TOTALE</b>	<b>162.948</b>	<b>41.689.616</b>
<b>SPESE PER ESTINZIONE DI MUTUI ED ANTICIPAZIONI</b>		
Restituzione depositi di terzi e cauzione	26.406	21.358
<b>TOTALE</b>	<b>26.406</b>	<b>21.358</b>
<b>PARTITE DI GIRO</b>	2.641.392	6.027.386
<b>TOTALE</b>	<b>2.641.392</b>	<b>6.027.386</b>
<b>TOTALE SPESE</b>	<b>8.351.305</b>	<b>54.752.516</b>

Nel 2007 il totale delle entrate presenta, rispetto all'esercizio precedente, un aumento del 13,74% essendo passato da € 29.885.972 a € 33.989.545 attribuibile in gran parte alle partite di giro le quali passano da € 2.641.391 a € 6.027.386.

Tra le entrate correnti si rileva che l'incremento dei trasferimenti da parte dello Stato, i quali passano da € 146.339 a € 329.346, compensa la flessione delle altre entrate e in particolare la riduzione dei trasferimenti da parte delle regioni. Le entrate in conto capitale aumentano per effetto dell'incremento dei trasferimenti da parte della Regione i quali passano da € 6.307.599 a € 9.774.000 (trattasi di un finanziamento destinato alla realizzazione della darsena turistica S.Erasmo).

Le entrate derivanti da accensione di prestiti diminuiscono passando da € 26.406 a € 21.358.

Il totale della spesa nel 2007, rispetto all'esercizio precedente, registra un notevole incremento passando da € 8.351.305 a € 54.752.516 dovuto – come già evidenziato - alla istituzione della voce "acquisizione immobili ed opere portuali" tra le spese in c/capitale (nel 2007 riporta l'ammontare di € 34.332.915)<sup>5</sup> e all'incremento registrato nella voce "acquisizione di immobilizzazioni tecniche" che presenta, rispetto all'esercizio precedente, un significativo aumento passando da € 86.638 a € 7.174.771.

---

<sup>5</sup> Attribuibile – come già evidenziato - all'abolizione del limite di spesa di cui al comma 57 della Legge 311/2004 (Finanziaria 2005) disposta dal comma 988 Legge 296/2006, che ha comportato, in corso d'anno, l'iscrizione nella competenza delle spese in conto capitale degli stanziamenti finalizzati alla realizzazione di lavori ed opere interamente finanziati.

La tabella che segue espone le voci del rendiconto finanziario 2008 e 2009 i cui dati di sintesi sono già stati riportati nella tabella che riporta i risultati gestionali.

### Rendiconto finanziario 2008-2009 - Entrate e Spese

	<i>(importi in euro)</i>	
	2008	2009
<b>ENTRATE CORRENTI</b>		
-Trasferimenti da parte dello Stato	579.000	0
-Entrate tributarie	402.843	373.266
-Entrate derivanti dalla vendita di beni e dalla prestazione di servizi	4.430.940	4.100.805
-Redditi e proventi patrimoniali	3.136.226	3.292.469
-Poste correttive e compensative di spese correnti	192.592	192.530
-Entrate non classificabili in altre voci	513.694	449.842
<b>TOTALE</b>	<b>9.255.295</b>	<b>8.408.912</b>
<b>ENTRATE IN CONTO CAPITALE</b>		
-Alienazione di immobilizzazioni tecniche diverse e di beni immateriali	670	11.935
- Realizzo di valori immobiliari	9.351	12.200
- Trasferimenti dello Stato	3.830.999	1.759.995
-Trasferimenti della Regione	8.380.000	0
-Trasferimenti da Comuni e Province	0	81.000
-Assunzione di altri debiti finanziari	189.488	109.914
<b>TOTALE</b>	<b>12.410.508</b>	<b>1.975.044</b>
<b>PARTITE DI GIRO</b>		
-Entrate aventi natura di partite di giro	4.474.860	9.137.846
<b>TOTALE</b>	<b>4.474.860</b>	<b>9.137.846</b>
<b>TOTALE ENTRATE</b>	<b>26.140.663</b>	<b>19.521.802</b>
<b>USCITE CORRENTI</b>		
-Uscite per gli organi dell'Ente	252.498	313.669
-Oneri per il personale in attività di servizio	3.276.670	3.531.392
-Uscite per l'acquisto di beni di consumo e di servizio	801.570	781.570
-Uscite per prestazioni istituzionali	3.609.263	3.219.199
-Trasferimenti passivi	83.909	143.638
-Oneri tributari	264.868	1.091.702
-Poste correttive e compensative di entrate correnti	3.424	6.873
-Uscite non classificabili in altre voci	1.629	242.675
-Oneri per il personale in quiescenza	24.982	43.043
<b>TOTALE</b>	<b>8.318.813</b>	<b>9.373.761</b>
<b>USCITE IN CONTO CAPITALE</b>		
-Acquisizione di beni di uso durevole ed opere immobiliari e investimenti	9.940.653	3.296.361
-Acquisizione di immobilizzazioni tecniche	369.948	4.543.483
-Partecipazioni ed acquisto di valori mobiliari	1.035.143	0
-Indennità di anzianità e similari dovute al personale cessato dal servizio	200.000	47.514
-Estinzioni debiti diversi	189.488	93.253
<b>TOTALE</b>	<b>11.735.232</b>	<b>7.980.611</b>
<b>PARTITE DI GIRO</b>		
-Uscite aventi natura di partita di giro	4.474.860	9.137.846
<b>TOTALE</b>	<b>4.474.860</b>	<b>9.137.846</b>
<b>TOTALE USCITE</b>	<b>24.528.905</b>	<b>26.492.218</b>

Il totale delle entrate registra una continua diminuzione, essendo passato da € 33.989.545 (2007) a € 26.140.663 (2008) e a € 19.521.802 (2009) dovuta essenzialmente alla flessione delle entrate in conto capitale. In particolare, nel 2008 tale riduzione è attribuibile alla drastica contrazione dei trasferimenti dello Stato (da

€ 10.732.000 a € 3.830.999) e nel 2009 anche al venir meno dei trasferimenti della Regione.

In particolare nel 2009 le entrate correnti registrano, rispetto all' esercizio precedente, una riduzione del 9,1% passando da € 9.255.295 a € 8.408.912 sostanzialmente per il venir meno di un contributo dello Stato (€ 579.000) previsto dall'art.1 comma 983, legge finanziaria 2007 e per la flessione delle entrate derivanti dalla vendita di beni e dalla prestazione di servizi (da € 4.430.940 a € 4.100.805).

Come sopra già cennato, le entrate in conto capitale registrano, rispetto all'esercizio precedente, una notevole riduzione passando da € 12.410.508 a € 1.975.044 per effetto della diminuzione dei trasferimenti dello Stato e delle cessazioni di quelli della Regione.

Le "partite di giro" che nel 2007 ammontavano ad € 6.027.386, nel 2008 si riducono a € 4.474.860, mentre nel 2009 invertono di nuovo la tendenza e aumentano a € 9.137.846.

Il totale della spesa registra, rispetto all'esercizio precedente, un aumento dell'8% passando da € 24.528.905 a € 26.492.218 (nel 2007 il totale delle spese ammontava ad € 54.752.516 in quanto in tale esercizio era stata registrata la voce "acquisizione immobili ed opere portuali" connessa all'acquisizione del porto di Termini Imerese).

Le spese correnti registrano un costante incremento passando da € 8.318.813 nel 2008 (€ 7.014.156 nel 2007) a € 9.373.761 nel 2009. Concorrono a tale incremento soprattutto le variazioni registrate nelle voci "oneri per il personale in attività di servizio" (da € 2.830.333 nel 2007 a € 3.276.670 nel 2008 e a € 3.531.392 nel 2009) e nella voce "oneri tributari".

Le spese in conto capitale nel 2009 registrano, rispetto all'esercizio precedente, una riduzione passando da € 11.735.232 a € 7.980.611 attribuibile prevalentemente alla diminuzione della voce "acquisizione di beni di uso durevole ed opere immobiliari e investimenti" che passa da € 9.940.653 a € 3.296.361<sup>6</sup>.

<sup>6</sup> A tale voce sono stati imputati nel 2008 gli oneri relativi ai lavori di adeguamento di due elettriche Reggiane a braccio retrattile, oltre quelli relativi all'acquisto di mobili e di personal computer e all'aggiornamento del sistema informatico e nel 2009 la spesa per interventi di ammodernamento degli impianti portuali e di revisione della gru contenitori da 40 T Ceretti e Tafani, sia per la progettazione esecutiva e la realizzazione delle infrastrutture e impianti necessari all'attuazione del Port Facility Security Plan del Porto di Palermo, oltre che per l'acquisto di attrezzature, macchinari, software, mobili e macchine d'ufficio.

**6.3 Situazione amministrativa e gestione dei residui**

I due prospetti che seguono espongono i dati relativi alla situazione amministrativa e alla gestione dei residui negli esercizi 2007, 2008 e 2009.

<b>SITUAZIONE AMMINISTRATIVA</b>		<i>(Importi in euro)</i>			
	<b>2007</b>	<b>2008</b>		<b>2009</b>	
Consistenza di cassa ad inizio esercizio		74.289.194		74.706.328	72.801.449
Riscossioni					
- in conto competenza	10.145.464		14.875.207	16.465.290	
- in conto residui	4.769.698		5.215.889	4.795.955	
		14.915.162		20.091.096	21.261.245
Pagamenti					
- in conto competenza	10.573.918		13.312.563	18.886.696	
- in conto residui	3.924.110		8.063.913	10.725.764	
		14.498.028		21.376.476	29.612.460
Consistenza di cassa a fine esercizio		74.706.328		*72.801.449	64.450.234
Residui attivi					
- degli esercizi precedenti	36.399.029		52.839.225	49.987.526	
- dell'esercizio	23.844.081		11.265.455	3.056.511	
		60.243.110		64.104.680	53.044.037
Residui passivi					
- degli esercizi precedenti	76.032.485		43.708.010	35.326.976	
- dell'esercizio	44.178.598		11.216.341	7.605.522	
		120.211.083		54.924.351	42.932.498
<b>Avanzo d'amministrazione</b>		<b>14.738.355</b>		<b>81.981.778</b>	<b>74.561.773</b>

\*Alla consistenza di cassa a fine esercizio 2008 è stata tolta la somma di 619.499 relativa al Banco di Sicilia cassa Regionale chiusura apertura di credito (cap. 672082 bilancio regionale) vincolata alla progettazione preliminare strada di collegamento porto-circonvallazione

Nel triennio in esame la situazione amministrativa presenta un avanzo di € 14.738.355 nel 2007 di € 81.981.778 nel 2008 e di € 74.561.773 nel 2009.

In particolare, al 31 dicembre del triennio in esame, la cassa registra una continua diminuzione passando da € 74.706.328 nel 2007 a € 72.801.449 nel 2008 e a € 64.450.234 nel 2009 attribuibile alla gestione di competenza e alla situazione dei residui.

I residui passivi registrano una progressiva riduzione passando da € 120.211.083 nel 2007 a € 54.924.351 nel 2008 e a € 42.932.498 nel 2009, mentre i residui attivi presentano un andamento non lineare (€ 60.243.110 nel 2007; € 64.104.680 nel 2008 e € 53.044.037 nel 2009).



L'avanzo di amministrazione viene ripartito tra quota vincolata e quota disponibile. In particolare nel 2007 la parte vincolata è costituita da € 1.667.202 (TFR) e da € 4.952.126 (realizzazione grandi infrastrutture - legge 166/2002) e la restante somma di € 8.119.027 rappresenta la quota disponibile.

Nel 2008 la parte vincolata è costituita da € 1.608.473 (TFR); da € 260.754 (fondo rischi ed oneri) e da € 73.698.217 (lavori e manutenzione di grandi infrastrutture) e la rimanente somma di € 6.414.334 rappresenta la quota disponibile di cui € 5.000.000 destinati al potenziamento delle infrastrutture portuali.

Nel 2009 la parte vincolata è rappresentata da € 1.714.044 (TFR), da € 94.545 (fondo rischi ed oneri) e da € 70.353.761 (lavori e manutenzione di grandi infrastrutture), la rimanente somma di € 2.399.423 costituisce la quota disponibile.

Residui attivi	Gestione dei residui <span style="float: right;">(importi in euro)</span>			
	Entrate correnti	Entrate in c/capitale	Entrate per Partite di giro	Totale
Consistenza all'1.1.2006	7.864.703	69.784.065	3.238.189	80.886.957
Riscossioni	2.986.160	41.833.030	838.426	45.657.616
Variazioni	-455.782	-167.848	-31.754	-655.384
Al 31.12.2006	4.422.761	27.783.187	2.368.009	34.573.957
Residui es. 2006	2.724.087	3.241.140	1.067.834	7.033.061
<b>Totale complessivo</b>	<b>7.146.848</b>	<b>31.024.327</b>	<b>3.435.843</b>	<b>41.607.018</b>
Consistenza all'1.1.2007	7.146.848	31.024.327	3.435.843	41.607.018
Riscossioni	2.699.908	892.279	1.177.510	4.769.697
Variazioni	-263.585	-74.091	-100.615	-438.291
Al 31.12.2007	4.183.355	30.057.957	2.157.718	36.399.030
Residui es. 2007	2.372.517	20.506.000	965.563	23.844.080
<b>Totale complessivo</b>	<b>6.555.872</b>	<b>50.563.957</b>	<b>3.123.281</b>	<b>60.243.110</b>
Consistenza all'1.1.2008	6.555.872	50.563.957	3.123.281	60.243.110
Riscossioni	2.529.910	1.706.633	979.346	5.215.889
Variazioni	-1.174.191	-948.032	-65.774	-2.187.997
Al 31.12.2008	2.851.771	47.909.292	2.078.161	52.839.224
Residui es. 2008	2.517.807	8.380.000	367.649	11.265.456
<b>Totale complessivo</b>	<b>5.369.578</b>	<b>56.289.292</b>	<b>2.445.810</b>	<b>64.104.680</b>
Consistenza all'1.1.2009	5.369.578	56.289.292	2.445.810	64.104.680
Riscossioni	3.071.940	1.356.902	367.113	4.795.955
Variazioni	-1.179.673	-7.881.538	-259.988	-9.321.199
Al 31.12.2009	1.117.965	47.050.852	1.818.709	49.987.526
Residui es. 2009	2.274.023	81.000	701.488	3.056.511
<b>Totale complessivo</b>	<b>3.391.988</b>	<b>47.131.852</b>	<b>2.520.197</b>	<b>53.044.037</b>

Residui passivi	Uscite correnti	Uscite in c/capitale	Uscite per partite di giro	Totale
Consistenza all'1.1.2006	2.366.215	81.304.767	1.447.758	85.118.740
Pagamenti	752.157	3.844.357	1.075.447	5.671.961
Variazioni	-98	-4.034	-617	-4.749
Al 31.12.2006	1.613.960	77.456.376	371.694	79.442.030
Residui es. 2006	483.433	26.908	86.580	596.921
<b>Totale complessivo</b>	<b>2.097.393</b>	<b>77.483.284</b>	<b>458.274</b>	<b>80.038.951</b>
Consistenza all'1.1.2007	2.097.393	77.483.284	458.274	80.038.951
Pagamenti	1.150.603	2.686.926	86.580	3.924.109
Variazioni	-53.169	-1.386	-27.801	-82.356
Al 31.12.2007	893.621	74.794.972	343.893	76.032.486
Residui es. 2007	859.571	40.028.528	3.290.498	44.178.597
<b>Totale complessivo</b>	<b>1.753.192</b>	<b>114.823.500</b>	<b>3.634.391</b>	<b>120.211.083</b>
Consistenza all'1.1.2008	1.753.192	114.823.500	3.634.391	120.211.083
Pagamenti	909.923	3.615.725	3.538.265	8.063.913
Variazioni	-692.982	-67.650.052	-96.127	-68.439.161
Al 31.12.2008	150.287	43.557.723	-1	43.708.009
Residui es. 2008	1.519.254	9.447.984	249.104	11.216.342
<b>Totale complessivo</b>	<b>1.669.541</b>	<b>53.005.707</b>	<b>249.103</b>	<b>54.924.351</b>
Consistenza all'1.1.2009	1.669.541	53.005.707	249.103	54.924.351
Pagamenti	1.467.934	9.010.374	247.455	10.725.763
Variazioni	-3.751	-8.867.860	0	8.871.611
Al 31.12.2009	197.856	35.127.473	1.648	35.326.977
Residui es. 2009	1.031.137	6.400.600	173.784	7.605.521
<b>Totale complessivo</b>	<b>1.228.993</b>	<b>41.528.073</b>	<b>175.432</b>	<b>42.932.498</b>

La consistenza dei residui attivi nel 2007 e nel 2008 presenta un notevole aumento, rispetto all'esercizio 2006, essendo passata da € 41.607.018 nel 2006 a € 60.243.110 nel 2007 a € 64.104.680 nel 2008, mentre nel 2009 registra una riduzione, (€ 53.044.037).

I residui passivi nel 2007 presentano un elevato incremento, rispetto all'esercizio precedente (da € 80.038.951 a € 120.211.083), mentre registrano una riduzione nel 2008 e nel 2009, passando rispettivamente a € 54.924.351 e a € 42.932.498. E' da evidenziare che i residui passivi registrati nel 2007 sono dovuti prevalentemente alle somme destinate alla costruzione di grandi infrastrutture per la riqualificazione del porto per aumentarne il grado di sicurezza da eseguire con risorse dello Stato (legge 413/98, legge 166/2002 e D.M. 25/2/2004).

Nonostante l'opera di verifica e di riaccertamento disposta dall'Autorità portuale la mole dei residui resta piuttosto considerevole.

**6.4 Conto economico**

Nella tabella che segue vengono esposti i dati del conto economico relativi agli esercizi 2007, 2008 e 2009.

	<i>(importi in euro)</i>		
	<b>2007</b>	<b>2008</b>	<b>2009</b>
<b>A) VALORE DELLA PRODUZIONE</b>			
Proventi e corrispettivi per la produzione delle prestazioni e/o servizi	6.827.011	8.100.406	7.639.753
Altri ricavi e proventi, con separata indicazione dei contributi di competenza dell'esercizio	768.612	1.719.913	2.868.760
<b>TOTALE A)</b>	<b>7.595.623</b>	<b>9.820.319</b>	<b>10.508.513</b>
<b>B) COSTI DELLA PRODUZIONE</b>			
Per materie prime, sussidiarie, consumo e merci	60.327	52.578	44.700
Per servizi	3.352.692	3.465.818	4.501.050
Per godimento beni di terzi	193.012	215.670	119.429
Per il personale	*2.905.838	*3.126.642	*3.590.143
Ammortamenti e svalutazioni	300.026	285.242	407.513
Variazioni delle rimanenze di materie prime, sussidiarie, di consumo e merci	445.358	-1.823	2.280
Oneri diversi di gestione	132.439	776.735	673.508
<b>TOTALE B)</b>	<b>7.389.692</b>	<b>7.920.862</b>	<b>9.338.623</b>
<b>DIFFERENZA TRA VALORE E COSTI DELLA PRODUZIONE (A-B)</b>	<b>205.931</b>	<b>1.899.457</b>	<b>1.169.890</b>
<b>PROVENTI E ONERI FINANZIARI</b>			
Proventi da partecipazioni	12.000	9.351	12.200
Altri proventi finanziari	23.868	23.087	23.924
<b>TOTALE C)</b>	<b>35.868</b>	<b>32.438</b>	<b>36.124</b>
<b>D) RETTIFICHE DI VALORE DI ATTIVITA' FINANZIARIE</b>	0	0	0
<b>TOTALE D)</b>	<b>0</b>	<b>0</b>	<b>0</b>
<b>E) PROVENTI E ONERI STRAORDINARI</b>			
Proventi con separata indicazione delle plusvalenze da alienazioni i cui ricavati non sono iscritti al n.5)	59.760	561.942	73.899
Oneri straordinari, con separata indicazione delle minusvalenze da alienazione i cui effetti contabili non sono sopravvenienze attive ed insussistenze del passivo derivanti da gestione di residui	416.812	41.998	1.597.536
Sussistenze passive ed insussistenze dell'attivo derivanti da gestione di residui	1.862	573.129	63.523
Sussistenze passive ed insussistenze dell'attivo derivanti da gestione di residui	269.042	1.585.416	64.817
<b>TOTALE E)</b>	<b>-624.232</b>	<b>-492.343</b>	<b>-1.524.931</b>
<b>RISULTATO ECONOMICO PRIMA DELLE IMPOSTE A-B+/- C+/-D+/-E</b>	<b>-382.433</b>	<b>1.439.552</b>	<b>-318.917</b>
<b>F) Imposte dell'esercizio</b>	-548.168	-852.003	671.053
<b>TOTALE F)</b>	<b>-548.168</b>	<b>-852.003</b>	<b>671.053</b>
<b>AVANZO/DISAVANZO ECONOMICO</b>	<b>-930.601</b>	<b>587.549</b>	<b>-989.970</b>

\* Di cui TFR: 2007 € 195.792, 2008 € 210.519, € 209.125.

I dati del conto economico relativi all'esercizio 2007, in origine rappresentati secondo lo schema del precedente regolamento di amministrazione, sono stati riclassificati dall'Autorità portuale, al fine di renderli omogenei e comparabili con quelli del conto economico 2008 e 2009, esposti secondo lo schema del nuovo regolamento.

Nel triennio in esame il conto economico presenta risultati discontinui. In particolare, nel 2007 registra un disavanzo di € 930.601 attribuibile al saldo negativo delle partite straordinarie (624.232 euro); nel 2008, invece, presenta un avanzo di € 587.549 dovuto soprattutto all'incremento di € 2.224.696 pari al 29,3% del valore della produzione (da € 7.595.623 a € 9.820.319).

Nel 2009 il saldo economico inverte di nuovo la tendenza e presenta un disavanzo di € 989.970 riconducibile essenzialmente al saldo negativo delle partite straordinarie (€ 1.524.931).

## **6.5 Stato patrimoniale**

Il prospetto che segue espone la situazione patrimoniale degli esercizi 2007, 2008 e 2009 (come per il conto economico, i dati dello stato patrimoniale relativi all'esercizio 2007 sono stati riclassificati secondo i criteri introdotti dalla nuova contabilità).

## XVI LEGISLATURA - DISEGNI DI LEGGE E RELAZIONI - DOCUMENTI

(importi in euro)

**STATO PATRIMONIALE**

<b>ATTIVITA'</b>	<b>2007</b>	<b>2008</b>	<b>2009</b>
<b>A) Immobilizzazioni</b>			
- Immobilizzazioni immateriali	743.934	1.372.775	3.612.937
- Immobilizzazioni materiali	936.614	1.050.827	2.280.424
- Immobilizzazioni finanziarie	74.678.923	3.388.273	3.978.268
<b>TOTALE A</b>	<b>76.359.471</b>	<b>5.811.875</b>	<b>9.871.629</b>
<b>B) Attivo circolante</b>			
- Rimanenze	23.500	25.323	23.043
- Residui attivi	63.576.226	66.671.943	56.783.519
- Disponibilità liquide	87.677	72.801.449	64.450.234
<b>TOTALE B)</b>	<b>63.687.403</b>	<b>139.498.715</b>	<b>121.256.796</b>
<b>C) Risconti attivi</b>	73.883	15.151	16.596
<b>TOTALE C)</b>	<b>73.883</b>	<b>15.151</b>	<b>16.596</b>
<b>TOTALE ATTIVITA' (A+B+C)</b>	<b>140.120.757</b>	<b>145.325.741</b>	<b>131.145.021</b>
<b>D) Conti d'ordine</b>			
- Garanzie ricevute da altri	7.153.101	7.067.771	7.122.035
- Beni di terzi	296.824.416	309.600.042	307.205.053
- Impegni verso terzi	2.800.010	1.481.460	4.517.248
<b>TOTALE D)</b>	<b>306.777.527</b>	<b>318.149.273</b>	<b>318.844.336</b>
<b>PASSIVITA'</b>			
<b>A) Patrimonio netto</b>			
- Fondo di dotazione	2.897.919	2.897.919	2.897.919
- Altre riserve	8.033.863	8.033.863	8.033.863
- Avanzi/disavanzi economico portati a nuovo	-2.099.960	-3.030.561	-2.443.012
- Avanzo/disavanzo economico d'esercizio	-930.601	587.549	-989.970
<b>TOTALE A)</b>	<b>7.901.221</b>	<b>8.488.770</b>	<b>7.498.800</b>
<b>B) Contributi in conto capitale</b>	0	0	0
<b>TOTALE B)</b>	<b>0</b>	<b>0</b>	<b>0</b>
<b>C) Fondi per rischi ed oneri</b>			
- per imposte	81.599	81.599	81.599
- per altri rischi ed oneri futuri	159.751	159.751	0
<b>TOTALE C)</b>	<b>241.350</b>	<b>241.350</b>	<b>81.599</b>
<b>D) Trattamento di fine rapporto di lavoro</b>	1.667.202	1.608.473	1.714.044
<b>TOTALE D)</b>	<b>1.667.202</b>	<b>1.608.473</b>	<b>1.714.044</b>
<b>E) Debiti</b>			
- Debiti e residui passivi*	54.816.018	50.074.332	44.603.470
<b>TOTALE E)</b>	<b>54.816.018</b>	<b>50.074.332</b>	<b>44.603.470</b>
<b>F) Ratei e risconti</b>			
- Ratei passivi	100.636	0	0
- Risconti passivi	75.394.330	84.912.816	77.247.108
<b>TOTALE F)</b>	<b>75.494.966</b>	<b>84.912.816</b>	<b>77.247.108</b>
<b>TOTALE PASSIVITA'</b>	<b>132.219.536</b>	<b>136.836.971</b>	<b>123.646.221</b>
<b>TOTALE PASSIVITA' E PATRIMONIO NETTO(A+B+C+D+E+F)</b>	<b>140.120.757</b>	<b>145.325.741</b>	<b>131.145.021</b>
<b>G) Conti d'ordine</b>			
- Garanzie ricevute da altri	7.153.101	7.067.771	7.122.035
- Beni di terzi	296.824.416	309.600.042	307.205.053
- Impegni verso terzi	2.800.010	1.481.460	4.517.248
<b>TOTALE G)</b>	<b>306.777.527</b>	<b>318.149.273</b>	<b>318.844.336</b>

\* L'Autorità portuale ha precisato che la differenza tra i debiti riportati nello stato patrimoniale e i residui passivi riportati nella situazione dei residui è dovuta ad una diversa rappresentazione contabile nei due bilanci (finanziario ed economico-patrimoniale) dei contributi in conto impianti e che ciò non influisce sulla rappresentazione veritiera e contabile dei dati esposti (tale differenza nel 2007 corrisponde a - 65.395.065 euro, nel 2008 a - 4.850.019 euro e nel 2009 a € 1.670.972).

Nel triennio in esame il patrimonio netto registra un andamento discontinuo. In particolare nel 2007 ammonta a € 7.901.221, nel 2008 € 8.488.770 (7,4% in più) e nel 2009 € 7.498.800 (11,7% in meno). Tali variazioni sono attribuibili all'andamento del saldo economico.

Dal 2008, su suggerimento del MEF, le somme vincolate iscritte nella voce "immobilizzazioni finanziarie" sono riclassificate e iscritte nella voce "disponibilità liquide".

Nel 2008 le attività presentano, rispetto all'esercizio precedente, un incremento di € 5.204.984 passando da € 140.120.757 a € 145.325.741. Nel 2009 registrano, invece, una riduzione di € 14.180.720 passando a € 131.145.021.

Le passività presentano, rispetto al 2007, un incremento di € 4.617.435 pari al 3,5% (da € 132.219.536 a € 136.836.971) e nel 2009 una riduzione di € 13.190.750 (9,6% in meno) essendo passate a € 123.646.221.

Nel 2007 e 2008 la voce "fondi per rischi ed oneri" registra un valore di € 241.350 (fondo imposte e tasse, rischi istituzionali e rettifiche Inps), mentre nel 2009 registra una diminuzione di € 81.599 dovuta all'azzeramento della voce "fondi per altri rischi ed oneri futuri".

Il TFR presenta un andamento sostanzialmente lineare (€ 1.667.202 nel 2007, € 1.608.473 nel 2008 e € 1.714.044 nel 2009) le variazioni riscontrate sono attribuibili a incrementi e decrementi conseguenti ad anticipi concessi a dipendenti ex art. 2120 del c.c., comma 6 e seguenti.

I debiti e residui passivi registrano una progressiva riduzione. In particolare, nel 2008, rispetto all'esercizio precedente, presentano una riduzione di € 4.741.686 (8,6%) passando da € 54.816.018 a € 50.074.332 e nel 2009 di € 5.470.862 (10,9%) passando a € 44.603.470.

La voce "ratei passivi" presente solo nel 2007 con un importo di € 100.636 riguarda ratei su premi personale attività commerciale per € 4.459 e premi personale attività istituzionale per € 96.177.

I risconti passivi nel 2008 registrano un incremento del 12,6% pari a € 9.518.486 in più, rispetto all'esercizio precedente, essendo passati da € 75.494.966 a € 84.912.816 e nel 2009 una flessione del 9% essendo passati a € 77.247.108.

I conti d'ordine ammontano a € 306.777.527 nel 2007 a € 318.149.273 nel 2008 e a € 318.844.336 nel 2009.

## 7. Considerazioni conclusive

La presente relazione ha per oggetto la gestione finanziaria dell'Autorità portuale di Palermo negli esercizi 2007, 2008 e 2009.

Con D.M. 3 agosto 2007 la Circostrizione territoriale dell'Autorità Portuale di Palermo è stata ampliata con l'acquisizione del porto di Termini Imerese il quale, prima di tale provvedimento, rientrava nella competenza dell'assessorato territorio e ambiente della regione Sicilia.

L'Autorità portuale si è regolarmente dotata degli strumenti di pianificazione e programmazione previsti dalla legge.

Nel 2007 è stato disposto un aumento della pianta organica da 41 unità di personale a 49. Nel 2009 la dotazione organica dei dirigenti è stata completa e sono state assunte tre unità di personale provenienti dalla disciolta Autorità portuale di Trapani.

Nel triennio in esame aumenta il volume delle merci movimentate per effetto di una crescita della movimentazione delle merci secche (diminuisce, invece, quella delle merci liquide).

Il traffico delle merci mediante *containers*, in crescita nel 2007 e nel 2008, si riduce del 7,94 % nel 2009.

Il traffico dei passeggeri, che nel 2007 e nel 2008 aveva registrato una crescita, nel 2009 si riduce.

Dall'esame dei dati contabili emerge la seguente situazione:

Risultato finanziario	- 20.762.971 euro nel 2007 (€ 21.534.667 nel 2006); € 1.611.758 nel 2008; - 6.970.417 euro nel 2009.
Avanzo/disavanzo economico	- 930.601 euro nel 2007 (€ 327.052 nel 2006); € 587.549 nel 2008; - 989.970 nel 2009.
Patrimonio netto	€ 7.901.221 nel 2007 (€ 8.831.822 nel 2006); € 8.488.770 nel 2008; € 7.498.800 nel 2009.
Avanzo d'amministrazione	€ 14.738.355 nel 2007 (€ 35.857.262 nel 2006); € 81.981.778 nel 2008; € 74.561.773 nel 2009.

Nonostante le misure adottate dall'Autorità portuale per riportare a dimensioni fisiologiche la consistenza dei residui attivi e passivi resta piuttosto elevata.

**AUTORITÀ PORTUALE DI PALERMO**

**ESERCIZIO 2007**





RELAZIONE DEL PRESIDENTE

**RELAZIONE DEL PRESIDENTE AL BILANCIO CONSUNTIVO****2007**

Il conto consuntivo che si sottopone all'approvazione del Comitato Portuale è ampiamente illustrato sotto il profilo contabile nei prescritti allegati ed in particolare nella relazione integrativa cui si rimanda per un puntuale esame delle parti contabili e nella dettagliata ed esauriente relazione del Collegio dei Revisori dei Conti.

**Generalità**

L'anno 2007 è stato caratterizzato da alcuni eventi di grande importanza.

Primo fra tutti l'ampliamento della circoscrizione territoriale dell'Autorità Portuale di Palermo al porto di Termini Imerese, disposta dal Ministero dei Trasporti con decreto del 23/07/2007, previa sottoscrizione di un protocollo d'intesa fra questa Amministrazione e gli Enti locali competenti (Regione Siciliana, Provincia Regionale di Palermo, Comune di Palermo e Comune di Termini Imerese) i quali hanno espresso parere favorevole al suddetto ampliamento.

Gli Enti citati infatti, ciascuno per quanto di propria competenza e nel rispetto delle reciproche prerogative, hanno ritenuto utile che questa Autorità Portuale assumesse il ruolo di promotore e coordinatore di tutte quelle azioni volte alla valorizzazione del sistema produttivo del porto di Termini Imerese, con l'obiettivo del miglioramento della competitività, della razionalizzazione dei trasporti, dello sviluppo della logistica e del miglioramento dell'utilizzo delle aree retroportuali.

Le nuove risorse in termini di territorio, di banchine e di spazi acquei richiedono di adottare nuovi schemi di pianificazione e nuovi programmi sul sistema portuale Palermo – Termini Imerese con

progetti coerenti alla nuova realtà ed alle nuove condizioni logistiche ed operative.

La creazione del dipolo portuale Palermo – Termini Imerese produrrà un accrescimento dei flussi trasportistici in un mercato in continua espansione, in armonia con lo scenario dei trasporti nell'area del Mediterraneo che ha determinato l'individuazione da parte del Governo nazionale di alcune "piattaforme territoriali strategiche" in cui la compresenza di nodi di trasporto (porti, aeroporti e stazioni ferroviarie) e sistemi produttivi maturi, produce una massa critica sufficiente a proporre come i fattori territoriali di competitività del Sistema Paese.

La Sicilia in particolare è interessata dalla piattaforma strategica occidentale, individuabile intorno al nodo metropolitano di Palermo che rappresenta il punto di arrivo e quindi di snodo e di distribuzione dei flussi del corridoio transeuropeo I e che costituisce uno dei nodi per l'intercettazione dei flussi verso il Mediterraneo settentrionale ed occidentale.

In una logica di "porte" per i flussi che attraversano il Mediterraneo, la piattaforma è caratterizzata dai territori urbani di Palermo e Termini Imerese e dai rispettivi porti che, interagendo, si offrono come un sistema metropolitano multipolare e come importanti terminali delle autostrade del mare.

Il porto di Termini Imerese è classificato II categoria – II classe e pertanto rientrava nella competenza dell'Assessorato Territorio ed Ambiente della Regione Siciliana. Il Piano Regolatore Portuale è stato approvato ai sensi dell'art. 30 della Legge Regionale n° 21/85 con decreto del Dirigente Generale del Dipartimento Regionale Urbanistica.

Per l'attuazione operativa del Piano occorrerà:

- La progettazione generale di tutte le opere previste dal Piano Regolatore portuale;
- La procedura di valutazione dell'impatto ambientale nazionale, effettuata su apposito studio di impatto ambientale (SIA).

Il suddetto progetto generale, valutato sotto il profilo ambientale e quindi approvato, sarà la base su cui innestare i progetti di livello successivo che si renderanno quindi approvabili e cantierabili.

Nelle more che si completi il predetto iter si rende necessario assicurare, nel breve, condizioni di operatività in sicurezza attraverso la realizzazione di alcuni interventi infrastrutturali.

Sulla scorta di rilievi ed indagini preliminari effettuate, è stato redatto un piano di interventi relativo alle opere necessarie ed urgenti per l'eliminazione delle sottoelencate criticità:

- Interramento dei fondali;
- Problemi di sicurezza e security inerenti la mancanza di una recinzione portuale, segnaletica, idonea illuminazione;
- Dissesti di pavimentazioni, piazzali e banchine;
- Insufficienti opere di arredo portuale indispensabili alla operatività, quali bitte, parabordi, impianti idrici di distribuzione acqua potabile ed antincendio.

L'importo complessivo previsto per la realizzazione degli interventi è di € 56.000.000,00.

Una parte del predetto importo sarà ricavato dalle risorse proprie di questa Autorità Portuale previste nella parte disponibile dell'avanzo di amministrazione mentre il Ministero dei Trasporti si è riservato di valutare la possibilità di intervenire con un contributo finanziario a valere sul fondo perequativo di cui all'art. 1, comma 983 della Legge 296 del 27/12/2006 a dimostrazione della piena condivisione da parte dello stesso Ministero dell'importanza della valorizzazione del sistema portuale Palermo – Termini Imerese nel progetto delle Autostrade del Mare.

La partecipazione azionaria di questa Autorità alla S.I.S. s.p.a. – Società Interporti Siciliani si pone in coerenza con gli obiettivi strategici di valorizzazione del sistema portuale Palermo – Termini Imerese ed è in linea con gli obiettivi comunitari e nazionali a sostegno dell'intermodalità e di sviluppo a rete delle infrastrutture, anche a fronte delle sfide derivanti dalla realizzazione, entro il

2010, della “zona di libero scambio” nel quadro del partenariato euromediterraneo.

La Società degli Interporti Siciliani s.p.a. ha come oggetto sociale la realizzazione e gestione degli interporti di Catania e Termini Imerese nonché la promozione dell’intermodalità, della logistica e delle reti transeuropee dei trasporti.

Si tratta di progetti conformi ad un insieme di documenti di pianificazione redatti a livello europeo, nazionale e regionale cui deve adeguarsi anche l’azione dell’Autorità Portuale ai sensi dell’art. 1, comma 1, Legge 84/94.

L’acquisto delle quote azionarie, deliberato dal Comitato Portuale nella seduta del 30/11/2007 ed avvenuto in data 21/12/2007, trova fondamento nell’art. 6 della Legge 84/94.

Le quote acquisite per un importo di € 1.035.143 corrispondono ad una percentuale del 9,89% del capitale sociale interamente detenuto da enti pubblici.

Il predetto importo sarà oggetto di variazione del bilancio preventivo 2008.

### **Nuovo Piano Regolatore Portuale**

Nel corso dell’esercizio 2007 è stato definito lo sviluppo complessivo del nuovo Piano Regolatore Portuale che è stato presentato al Comitato Portuale per una condivisione preliminare .

La complessità del Piano ha richiesto, prima di arrivare alla proposizione al Comitato Portuale, un processo partenariale in cui sono stati ascoltati i “diversi portatori di interesse” coinvolti direttamente o indirettamente nelle attività portuali.

A seguito delle consultazioni informali e della presentazione al Comitato portuale, sarà avviato il processo di approvazione del Piano Regolatore Portuale (art. 5 Legge 84/94).

Il Porto di Palermo è in piena attività e con traffici in crescita, soprattutto per quel che riguarda i passeggeri e le crociere, e quindi il PRP dovrà regolare e progettare un porto attivo, in cui le attività

portuali si integrino con quelle urbane ed in cui i flussi dei diversi traffici non si intersechino in modo conflittuale.

Nel porto di Palermo attualmente coesistono diverse attività in continuo sviluppo e crescita. Vi sussistono, infatti, l'attività cantieristica, il traffico commerciale (Ro-Ro e containers), il traffico passeggeri (con traffici in notevole aumento), le attività diportistiche (all'interno delle quali sono già stati avviati progetti di sviluppo) e le aree in cui già esiste una interfaccia città-porto, le quali hanno già innescato processi di ricucitura con il tessuto edilizio della città storica ad esse limitrofe (negli ultimi anni nel Foro Italico è stato avviato un processo di riqualificazione che sta rigenerando l'intero contesto nel quale si inserisce).

E' opportuno sottolineare come sia già stato avviato negli ultimi anni dall'Autorità Portuale un processo di razionalizzazione delle aree funzionali e come siano già stati realizzati alcuni adeguamenti tecnici che hanno permesso una migliore funzionalità del porto (regolarizzazione di banchine, prolungamento di moli, adeguamento funzionale del porto dell'Acquasanta e di Sant'Erasmo, etc.). Gli obiettivi oggi conseguiti hanno dato maggiore visibilità al porto e hanno rimodulato un'area particolarmente preziosa per la città ed importante per le nuove attività portuali che si legano al traffico passeggeri e alla nautica da diporto. In particolare viene sottolineato l'importante risultato conseguito con la demolizione di alcuni manufatti del Molo Trapezoidale (attualmente per un totale di 85.000 mc) che hanno consentito di procedere con gli scavi archeologici del Castello a Mare. Il volume delle demolizioni già attuate consente, in una logica perequativa propria dei nuovi piani regolatori, di compensare le cubature di progetto in modo da non pesare sulla struttura urbanistica della città, ma consentendo di realizzare tutti i nuovi servizi portuali necessari.

### **Traffici**

In riferimento ai dati statistici a disposizione si evidenzia un incremento complessivo dei traffici nel Porto di Palermo. Il traffico

passengeri è raddoppiato negli ultimi dieci anni fino agli attuali 2.305.991 passeggeri.

Si è osservato che l'incremento del traffico Ro-Ro relativo ai mezzi pesanti nell'ultimo decennio è stato significativo raggiungendo gli attuali 5.447.202 tonn. rispetto ad un traffico complessivo di 6.630.240 tonn.

Per quanto riguarda il traffico croceristico che costituisce una importante risorsa sia per l'Autorità portuale che per l'intera economia della città di Palermo, si è registrato negli ultimi dieci anni una forte crescita del 400%, fino agli attuali 471.395 croceristi. Dai dati rilevati negli ultimi anni si evince, infatti, la notevole portata del traffico croceristico, soprattutto in transito, e per gran parte dell'anno. Questo presuppone uno scenario di progetto finalizzato al potenziamento delle strutture ricettive e di interfaccia con il resto del territorio migliorando la capacità ricettiva del Porto stesso creando strutture e locali di alto livello architettonico.

Relativamente al traffico containers sebbene l'attuale domanda di trasporto, stante anche una disomogenea distribuzione delle movimentazioni all'interno dell'area portuale, è attestata su valori decisamente bassi la domanda di trasporto risulta comunque in crescita con un incremento di circa il 100% tra il 2003 ed il 2007.

### **Interventi infrastrutturali**

Premesso che in sede di elaborazione del bilancio di previsione 2007 e di programmazione di interventi infrastrutturali sono stati individuati i progetti sottoindicati, si riporta di seguito una breve relazione descrittiva sullo stato di attuazione di ciascun intervento al 31 dicembre 2007:

- 1) Avanzamento banchine per incremento aree operative e realizzazione cassa di colmata

Il progetto definitivo è stato approvato con voto del Consiglio Superiore LL.PP.III^ sez. N. 72 del 4 maggio 2005. Il progetto



esecutivo è stato validato dal Responsabile del procedimento in data 5 luglio 2005 e sono state espletate le procedure di appalto mediante asta pubblica. I lavori sono stati aggiudicati all'ATI SERF s.r.l. (mandante), Tecnofin Group s.p.a. e Silva s.r.l. (mandatarie). Quest'ultima ha successivamente ceduto il ramo di azienda all'impresa SILGEO s.r.l. Il contratto di appalto è stato stipulato in data 23.05.2007, i lavori sono stati consegnati e ad oggi sono in corso.

2) Opere speciali per la deviazione del canale Passo di Rigano e dei collettori fognari sboccanti all'Acquasanta

I lavori per la deviazione del Passo di Rigano sono stati iniziati nel dicembre 1988 e sospesi per rescissione in danno del contratto nel 1997. Gli stessi sono finanziati dalla EX-AGENSUD, giusta convenzione n. 15/87 dell'importo di £ 32 miliardi. Di tale importo risulta erogata la somma di £ 11.200.000.000. Con D. P. C. M. del 12 settembre 2000 l'intervento è stato trasferito dalla EX-AGENSUD alla Regione Sicilia, individuando nell'Autorità Portuale l'Ente attuatore ed in € 10.732.000 l'importo residuo del finanziamento. In data 23 marzo 2007 è stato redatto il progetto definitivo di completamento dell'importo complessivo di € 28.500.000,00 che è stato approvato dalla Commissione Regionale dei LL.PP. in data 19 aprile 2007.

Nello scorso mese di giugno è stato redatto il progetto esecutivo, sono state avviate le procedure di aggiudicazione lavori che si sono concluse nel mese di marzo 2008.

3) Completamento bacino di carenaggio da 150.000 TPL

Il finanziamento dell'opera è stato previsto tra i fondi della legge 166/2002 per un importo di 24,00 M€ a lordo degli interessi per accensione mutuo.

Sono state effettuate le indagini preliminari morfo-batimetriche sull'area di sedime del bacino, e sono state affidate le consulenze specialistiche e sono in corso le indagini geognostiche necessarie alla progettazione definitiva dell'intervento.

Nello scorso mese di febbraio sono stati redatti un progetto generale definitivo per il completamento dell'opera dell'importo complessivo di € 81.000.000,00 in corso ed un progetto di primo stralcio dell'importo di € 13.600.000,00. Detti progetti sono stati trasmessi al Consiglio Superiore dei LL.PP. per il parere tecnico di competenza.

#### 4) Rettifica Banchina Quattroventi

I lavori sono stati appaltati all'A.T.I. Research s.r.l. – N. C. C. in data 25.02.2004 con contratto di appalto in notaio I. Margiotta rep. n. 50492., per l'importo netto di € 3.154.403,70 e consegnati all'A.T.I. appaltatrice con verbale in data 02.03.2004;

Gli stessi sono stati conclusi in data 11/05/2007, entro il tempo utile contrattuale ed è in fase di definizione il collaudo finale.

#### 5) Riqualficazione ed avanzamento del molo S. Lucia

Nel corso del 2007 sono state effettuate le indagini geognostiche e sono state altresì effettuate le consulenze specialistiche geologiche e geotecniche, sulla scorta delle quali è stato redatto il progetto definitivo dell'intervento in oggetto dell'importo complessivo di € 15.520.000,00. Detto progetto prevede essenzialmente il prolungamento del molo Santa Lucia, allineandone la testata con quelle degli altri due moli del porto commerciale (molo Piave e molo V. Veneto) per adeguarlo alla lunghezza delle moderne navi Ro – Ro e l'avanzamento del lato nord della relativa banchina secondo un allineamento ad angolo retto con la sua banchina di riva (ossia con la banchina Puntone) per consentire l'ormeggio in sicurezza delle stesse navi Ro – Ro.

Il suddetto progetto è stato approvato dal Consiglio Superiore dei LL.PP. con voto n° 203 del 26/07/2007. Ai fini della redazione del progetto esecutivo è stata richiesta all'Assessorato Territorio ed Ambiente l'autorizzazione di cui all'art. 35 del D. Lgs. 152/99 ed art. 21 L. 179/2002 relativa all'escavo per realizzare la sede dello scanno di imbasamento dei cassoni della nuova banchina. Acquisita tale autorizzazione si predisporrà il progetto esecutivo da appaltare.

6) Infrastruttura viaria di collegamento del porto con la grande viabilità (Progettazione)

In data 8 marzo 2005 è stato stipulato il contratto d'appalto con il Raggruppamento Temporaneo Imprese Italconsult (mandataria) SCETAROUTE S.A. Studio Ingegneri Associati – Progetta s.r.l. In data 25 luglio 2005 è stato consegnato lo "Studio di fattibilità" previsto dall'art. 5 comma 2 dell'A. P. Q. novembre 2001.

Lo stesso è stato trasmesso alla Regione Sicilia per l'inserimento, in sede di riscrittura nel citato A. P. Q. del finanziamento dell'opera.

Il progetto preliminare è stato consegnato dal R.T.I. il 30 dicembre 2005 e trasmesso alla Commissione Regionale LL.PP. competente ad esprimere il parere preventivo alla redazione del progetto definitivo.

Il progetto è stato esaminato in data 19 luglio 2006 e la conferenza di servizi finale si è tenuta in data 4 e 11 ottobre 2006, con esito positivo.

Il costo stimato nel progetto preliminare ammonta complessivamente ad € 347.000.000,00.

In relazione al valore dell'opera progettata si rende necessario adeguare ed integrare il finanziamento iniziale di € 1.807.599,00 di ulteriori € 2.000.000,00 per la progettazione definitiva.

7) Costruzione Terminal RO-RO alla Calata Marinai d'Italia

Era stato precedentemente redatto un progetto preliminare per la realizzazione di un terminal passeggeri sito alla Calata Marinai d'Italia, al fine di creare una struttura di accoglienza per i passeggeri in arrivo e partenza con le navi traghetto, ormeggiate ai moli sporgenti Piave e S. Lucia, che comprende altresì servizi tipici di un terminal quali sedi per le agenzie di viaggio e compagnie di navigazione, ristoranti, bar, servizi igienici, sedi per le forze dell'ordine e dogana, nonché gli apprestamenti infrastrutturali e tecnologici per la vigilanza di "security".

Il parziale finanziamento di dette opere è previsto con i fondi della Legge 166/2002 per un importo di € 6.493.700,00 appena sufficienti per la realizzazione di un primo lotto funzionale.

Tale progetto in atto è in corso di profonda rivisitazione sia in ordine alla realizzazione della chiusura dell'anello ferroviario metropolitano che alla redazione del nuovo Piano regolatore Portuale che prevede una diversa conformazione architettonica del Terminal.

#### 8) Ammodernamento Stazione Marittima

L'intervento architettonico di ammodernamento della Stazione Marittima è inserito nel più ampio contesto di ristrutturazione e riorganizzazione funzionale del porto che è stato avviato con la redazione del nuovo Piano Regolatore Portuale.

Nello scorso anno sono state acquisite le necessarie indagini geologiche e strutturali ed è in fase di ultimazione la redazione del progetto definitivo.

Si prevede che si potrà procedere all'appalto dei lavori entro giugno 2008.

#### 9) Bonifica Cala

Il servizio di rimozione è stato affidato con contratto del 5 luglio 2005 ed alla data del 16 aprile 2007 il servizio è stato ultimato con la demolizione e smaltimento a norma di complessivi n° 19 relitti di cui n° 3 extracontratto.

#### 10) Porto Turistico S. Erasmo

L'intervento prevede il completamento del porto turistico di Sant'Erasmo: il finanziamento dell'opera è assicurato nella misura del 50% dalla Regione Siciliana – Assessorato Regionale al Turismo, Comunicazione e Trasporti – giusta convenzione del 12/12/2002 a valere sui fondi del P.O.R. 2000 – 2006 Mis. 4.20 e nella misura del restante 50% dai fondi privati del soggetto aggiudicatario della concessione.

A seguito dell'emanazione del D. A. dell'Assessorato Regionale al Turismo, Comunicazione e Trasporti n° 37 del 16/11/2001 con il quale è stato approvato il piano di sviluppo della nautica da diporto

della Regione Siciliana, in data 12/12/2002 è stata sottoscritta tra l'Assessorato Regionale al Turismo, Comunicazione e Trasporti e l'Autorità Portuale di Palermo la convenzione per la realizzazione del porto turistico di Sant'Erasmus approvata con D. A. dell'Assessorato Regionale al Turismo, Comunicazione e Trasporti n° 58 del 24/07/2002.

In attuazione a quanto previsto nella suddetta "Convenzione" l'Autorità Portuale di Palermo ha predisposto il progetto preliminare per la "Realizzazione delle opere di difesa della darsena turistica di Sant'Erasmus" dell'importo complessivo di € 16.290.002,36.

Con D. D. n°1467/S5/tur del 27/11/2003 l'Assessorato Regionale al Turismo, Comunicazione e Trasporti ha concesso il contributo provvisorio di € 9.774.001,42 a copertura dell'importo pubblico massimo necessario per la realizzazione dell'intervento in argomento sulla base del suddetto progetto preliminare, imputato alla Mis. 4.20 del POR Sicilia 2000 – 2006.

In ottemperanza all'art. 4 del citato Decreto Dirigenziale del 27/11/2003, l'Autorità Portuale di Palermo ha indetto una gara per la licitazione privata, ai sensi dell'art. 21, comma 2 della Legge 109/94 che è andata deserta.

Nel marzo del 2005 è stato effettuato un aggiornamento del progetto per aumentare il numero dei posti barca, rimodulando la dimensione degli stessi, che dai 230 originariamente previsti è stato portato a 272.

Per l'affidamento della concessione in oggetto è stata indetta quindi una nuova gara per licitazione privata ai sensi della Legge 109/94 e successive modifiche ed integrazioni e la concessione è stata aggiudicata alla società Research s.p.a. con sede in Bacoli (Na).

E' stato pertanto stipulato in data 3 luglio 2006 il relativo contratto di concessione "per la progettazione definitiva ed esecutiva, per la costruzione e la gestione della darsena turistica di Sant'Erasmus".

Il progetto definitivo è stato favorevolmente esaminato dal Consiglio Superiore dei LL.PP. nell'adunanza del 26/07/2007; sono state avviate le procedure per l'acquisizione della Valutazione per

L'Impatto Ambientale che ad oggi sono ancora in fase di istruttoria al Ministero dell'Ambiente e della Tutela del Territorio.

11) Regolarizzazione altimetrica, arredamento di bitte, parabordi, impianto di illuminazione e idrico diga Foranea del Porto

Il progetto esecutivo è stato approvato con voto del Consiglio Superiore LL.PP.III^ sez. N. 71 del 4 maggio 2005. Sono state espletate le procedure di appalto. I lavori sono stati consegnati in data 07/11/2006 e sono ad oggi in corso.

12 ) Lavori di adeguamento e consolidamento della estremità nord della banchina Puntone

L'intervento in argomento consiste nel consolidamento strutturale dell'estremità nord della banchina Puntone (ad angolo con la banchina Quattroventi) ed anche nell'adeguamento funzionale della stessa mediante la realizzazione di un tratto di circa ml 35 disposto ad angolo retto con la citata banchina Quattroventi in modo da consentire l'ormeggio in sicurezza delle navi Ro - Ro. Il progetto definitivo dell'intervento, redatto dall'Ufficio Tecnico dell'Autorità Portuale, è stato approvato dal Consiglio Superiore dei Lavori Pubblici con voto n° 306, reso nell'adunanza del 10/05/2006. Sulla base del predetto progetto definitivo è stato stipulato con il Ministero delle Infrastrutture apposito protocollo d'intesa rep. n° 67 del 30/11/2006 approvato con decreto dello stesso Ministero PA A 337 prot. n° 252 del 06/12/2006 ed è stato redatto il progetto esecutivo dell'importo complessivo di € 3.450.000,00.

I lavori sono stati appaltati dall'impresa C. E. S. A. s.r.l. con contratto in data 12/12/2007 e sono stati consegnati alla stessa in data 15/01/2008.

13) Infrastruttura a servizio del diporto nautico alla Cala

In coerenza con il sistema complessivo programmato dal Comune di Palermo per il recupero del Castello a mare e delle aree circostanti, è stato avviato il processo di riqualificazione della Cala, prevedendo la redazione del progetto per la realizzazione di opere infrastrutturali a servizio del diporto nautico per la realizzazione di

una darsena turistica di eccellenza, recuperando la storica banchina Piedigrotta.

Nell'anno 2005 è stato redatto un progetto preliminare, trasmesso in data 7 marzo 2005 alla Regione Sicilia Assessorato Turismo, Comunicazioni e Trasporti per il finanziamento a valere sui fondi di cui alla delibera della Giunta Regionale n° 317/2004, dopo concesso per un importo di € 6.240.000,00

Il progetto definitivo è stato redatto nello scorso mese di settembre per un importo complessivo di € 7.935.000,00 ed è stato favorevolmente esaminato dal Consiglio Superiore dei LL. PP., giusta parere n° 274 del 13/12/2007. Ad oggi sono in fase di acquisizione i pareri della Soprintendenza BB. CC. AA. e Comune di Palermo ed è in fase di redazione il progetto esecutivo.

14) Opere infrastrutturali per elevare la sicurezza nel porto

Nell'ambito dei compiti in materia di security per le aree comuni e le banchine non in concessione, posti in capo all'A. P. P. dalla normativa SOLAS/CONF. 5/DC" del 11.12.2002 (ISPS Code) allegati A e B, dal Regolamento (CE) del Parlamento Europeo e del Consiglio N. 725/2004 del 31.03.2004, nonché dagli atti di indirizzo emanati dal Comitato Interministeriale per la Sicurezza dei trasporti Marittimi e dei porti (C.I.S.M.), sono stati redatti e sottoposti ad approvazione della competente Capitaneria di Porto i documenti di analisi del rischio (PFSA) ed il piano di sicurezza anticrimine (PFSP) dell'impianto portuale di Palermo adeguati alla normativa SOLAS/CONF.5/DC del 11/12/2002 (ISPS Code) anche per le navi in servizio di cabotaggio nazionale.

Pertanto si è provveduto all'adeguamento del progetto definitivo redatto dall'ATI "Rina Industry, ing. Giuseppe Prosperi, a firma dell'ing. Giuseppe Prosperi, relativo alle modalità tecniche d'esecuzione delle opere infrastrutturali per l'attuazione del P.F.S.P. per la spesa complessiva di € 4.758.376,72 da eseguire con gli specifici fondi erogati dal Ministero delle Infrastrutture ex L. 413/98 – D.M. 25/02/2004 pari ad € 5.000.000,00.

In seguito al parere favorevole espresso sul progetto definitivo di cui trattasi, espresso dal Consiglio Superiore dei LL.PP. nell'adunanza del 11 ottobre 2007, prot. n° 255, è stato avviato l'espletamento dell'appalto della progettazione esecutiva ed esecuzione dei lavori, con il ricorso a procedura aperta da aggiudicare con il criterio dell'offerta economicamente più vantaggiosa, ex art. 83 del D. Lgs. 163/2006, con la condizione che le ditte partecipanti debbano essere in possesso del requisito del NOSP.

La gara è fissata per il giorno 09.05.2008.

#### 15) Riqualficazione funzionale molo Piave

A seguito della dismissione delle attività di sbarco merci alla rinfusa sul Molo Piave e demolizione di n. 4 gru a braccio obsolete è stata prevista la riqualficazione infrastrutturale della banchina con l'esecuzione di lavori relativi alla dismissione di binari ferroviari, vie di corsa gru, rifacimento praticabile e ciglio banchina, impianti tecnologici, illuminazione, arredi portuali e parabordi.

Il progetto esecutivo è in avanzata redazione e si prevede necessario un impegno finanziario di € 1.187.000,00 finanziabile con i fondi per la straordinaria manutenzione delle opere portuali.

#### 16) Bonifica specchio acqueo latistante il bacino da 400.000 TPL del porto industriale dell'Acquasanta

Nell'ambito dell'appalto del "servizio di rimozione dei relitti sommersi nello specchio acqueo latistante il bacino da 400.000 TPL del porto industriale dell'Acquasanta" al 31/12/2007 sono stati rimossi, demoliti e smaltiti a norma n° 11 relitti, n° 3 spezzoni di relitti e sono rimasti da rimuovere il relitti del bacino in c.a. Palermo che ha presentato particolari difficoltà tecniche e n° 3 spezzoni di relitti sottostanti lo stesso.

#### **Nuova Pianta Organica**

Il Comitato Portuale del 30/11/2007, con delibera n° 15, ha approvato la nuova Pianta Organica. La stessa, con lettera n° M\_TRA/DINFR/841 del 22/01/2008 ha ricevuto il benestare del Ministero dei Trasporti.



Rispetto all'organigramma precedente, la modifica sostanziale riguarda la suddivisione in quattro aree, rispetto alle due precedentemente esistenti con la conseguente previsione di due nuove figure dirigenziali.

La nuova Pianta Organica prevede un incremento dei posti che passano dai precedenti 41 a 49, oltre il Segretario Generale, anche per far fronte all'ampliamento della circoscrizione al porto di Termini Imerese che comporta la necessità di incrementare le risorse umane esistenti, sia per fungere da supporto agli uffici già operanti, sia per garantire la dovuta presenza sul territorio.

#### **Attività promozionale**

Nel 2007 uno degli obiettivi prioritari è stato quello di rafforzare e implementare la promozione e la conoscenza delle potenzialità del porto di Palermo sia in ambito nazionale che internazionale. Anche lo scorso anno, dunque, l'Autorità ha ritenuto opportuno curare la propria immagine sulla stampa di settore, nazionale ed estera, impegnandosi a sviluppare in modo significativo l'attività promozionale, nella convinzione che producendo una reale conoscenza del porto, dei suoi servizi e delle sue potenzialità, si contribuisca alla crescita economica complessiva del sistema portuale con un concreto ritorno positivo in termini finanziari e di immagine.

Anche nell'esercizio 2006 il permanere dei vincoli di spesa posti dalla Legge Finanziaria 2005 ha condizionato lo svolgimento del programma di interventi infrastrutturali.

La legge finanziaria 2007, facendo venir meno i predetti vincoli, ha finalmente sbloccato la realizzazione dei previsti interventi il cui stato di attuazione viene puntualmente indicato nel seguito della relazione.

Lo scenario di riferimento dell'economia mondiale nel medio/lungo periodo rimane particolarmente favorevole, conseguentemente si sono registrati andamenti positivi per i traffici marittimi.

Si è verificato un incremento del traffico containerizzato e quello delle altre tipologie di carico, come testimoniato dalle linee di traffico "short sea" che saranno ulteriormente favorite dalle politiche dell'UE in tema di Reti TEN e corridoi plurimodali, nonché dalla nascita nel 2010 dell'area di libero scambio euromediterranea.

A ciò si aggiunge l'incremento dei traffici interni via mare, alternativi al trasporto terrestre, le cosiddette autostrade del mare.

Anche il mercato crocieristico si è fortemente ampliato coinvolgendo nuove destinazioni.

Il porto di Palermo riveste una importanza strategica nello scenario dei trasporti da e per la Sicilia essendo terminale del corridoio Palermo-Berlino e nodo di scambio delle autostrade del mare, con servizi di linea per i porti di Napoli, Salerno, Civitavecchia, Livorno, Genova, Cagliari e Tunisi con un traffico merci di circa tonn. 6,142 milioni oltre 2 milioni di passeggeri annui.

La disamina dei dati più recenti riguardanti, per gli anni 2005 e 2006, i movimenti di merci e passeggeri nel nostro porto non può che confermare questa fase particolarmente favorevole dei traffici marittimi.

Si conferma l'incremento del traffico Ro – Ro pari nel 2006 a 4.915.000 tonnellate rispetto al totale delle merci movimentate che sempre nel 2006 hanno raggiunto complessivamente 6.142.000 tonnellate.

Una componente importante di tali traffici riguarda i croceristi il cui movimento è aumentato notevolmente negli ultimi, ponendo il Cruise Terminal del nostro porto quale meta delle principali società dello shipping del settore.

Nel 2006 sono arrivati complessivamente 320.000 croceristi di cui oltre 50.000 in imbarco/sbarco a fronte di 201 approdi, numero superiore a quello dell'anno precedente (192).

Ma per cogliere queste opportunità e rispondere in modo efficace alle dinamiche del mercato, definite le linee programmatiche e le strategie che potranno comportare un vantaggio competitivo ed una crescita economico – sociale del nostro porto, è stato necessario elaborare un programma di interventi che, in una proiezione temporale di breve e medio periodo, renderanno effettiva la capacità di svolgere la propria funzione strategica.

Il raggiungimento dei predetti obiettivi passa naturalmente attraverso la realizzazione di interventi infrastrutturali che dovranno trovare riscontro nello strumento di pianificazione portuale.

L'elevata differenziazione di tipologie di traffici e di funzioni presenti nel porto di Palermo implica da una parte una specifica

organizzazione delle infrastrutture e dei servizi in funzione delle attività svolte, dall'altra evidenza l'impatto prodotto sulla organizzazione del trasporto terrestre e sul ruolo che al porto viene richiesto nell'ambito dell'organizzazione della logistica.

Nel porto di Palermo si concentrano infatti quantitativi significativi di merci varie con le navi traghetto che, avendo movimentazioni concentrate in tempi ristretti, generano notevoli picchi di traffico sul sistema stradale e sono contestualmente accompagnate dalla movimentazione di passeggeri con auto al seguito che in certi periodi assume dimensioni veramente rilevanti.

Ciò pone in rilievo il ruolo del porto quale "nodo" della rete infrastrutturale e dei servizi di trasporto intorno al quale la piattaforma strategica della Sicilia occidentale rappresenta punto di arrivo e quindi di snodo e di distribuzione dei flussi del corridoio transeuropeo e costituisce uno dei nodi di primo livello del Corridoio Meridiano per l'intercettazione dei flussi verso il Mediterraneo settentrionale ed occidentale.

Nel corso dell'esercizio 2006 è stato definito lo sviluppo complessivo del Master Plan da porre a base del Nuovo Piano Regolatore Portuale.

Sono state individuate le macro - aree funzionali del porto secondo il seguente schema di massima:

#### **PORTO TURISTICO**

Darsena turistica della Cala

Accosto turistico molo Sud

Darsena turistica di Sant'Erasmo

Porto turistico dell'Acquasanta

Aree attrezzate per lo sport, il tempo libero ed a servizio dei porti turistici:

- Foro Italico ed area parcheggi e per il tempo libero
- Area per la cantieristica minore e rimessaggio
- Parco archeologico del Castellammare ed area per servizi per il parco archeologico del Castellammare

**PORTO OPERATIVO / AREE TECNICHE ATTREZZATE**

- Area stoccaggio merci (Puntone - Quattroventi)
- Area containers ed altre attività (molo Nord – diga Foranea)

**PORTO OPERATIVO /AREE PASSEGGERI E CROCIERISTI**

- Attracco crociere (molo Vittorio Veneto e Sammuzzo)
- Terminal passeggeri:
  - Area terminal passeggeri servizi crocieristici (molo Vittorio Veneto)
  - Interfaccia città – porto (aree retrostanti la calata Marinai d'Italia)
    - Area per servizi misti portuali ed urbani
    - Area terminal servizi attività commerciali portuali

**AREA DI TRASFORMAZIONE (RETROSTANTE IL MOLO TRAPEZOIDALE)**

- Area di trasformazione città dell'innovazione delle arti e del turismo (nuove centralità urbane, servizi, commercio, residenze)
- Area da sottoporre a riqualificazione per residenze, servizi e commercio di qualità legato alle attività del water – front
- Polo culturale con attività ricettive e ricreative
- Area servizi culturali ed attività ricettive e ricreative

**CANTIERISTICA**

- Area produttiva e per la cantieristica

Sul piano infrastrutturale sono stati individuati i sottoindicati progetti per i quali si riporta qui di seguito una breve descrizione dello stato di attuazione di ciascun intervento. Tali opere rappresentano un primo stralcio di interventi di immediata realizzabilità, ferma restando la necessità di definire, nel medio termine un ulteriore lotto di progetti da finanziare finalizzati, in coerenza col redigendo P.R.P., al raggiungimento degli obiettivi di traffico e sviluppo economico del porto e della città in un ottica di

riqualificazione del Water-front ed in un quadro di sviluppo sostenibile.

**A) Interventi per l'intermodalità ( autostrade del mare)**

Infrastruttura viaria di collegamento del porto con la grande viabilità  
(Studio di fattibilità e Progettazione preliminare)

Si premette che questa Autorità Portuale, firmataria dell'Accordo di programma quadro per il trasporto marittimo, è il soggetto attuatore dello "Studio di fattibilità e progettazione preliminare infrastruttura viaria di collegamento del Porto di Palermo con la grande viabilità - codice intervento TM - PA - 04 - importo € 1.807.599".

La predetta somma è stata impegnata con D.C.S n. 1739 del 30 novembre 2004 dell'Assessorato LL.PP. sul cap. 672082 a valere sulle assegnazioni risorse "aree sottoutilizzate" di cui alla delibera CIPE 138/2000.

Esperate tutte le procedure della gara pubblica d'appalto, aggiudicata al Raggruppamento Temporaneo Imprese Italconsult (mandataria) SCETAROUTE S.A. Studio Ingegneri Associati - Progetta s.r.l., in data 8 marzo 2005 è stato stipulato il relativo contratto d'appalto.

Il progetto è stato esaminato in data 19 luglio 2006 e la conferenza di servizi finale si è tenuta in data 4 e 11 ottobre 2006, con esito positivo.

Il costo stimato nel progetto preliminare ammonta complessivamente ad € 347.000.000,00.

Si rende pertanto necessario adeguare ed integrare il finanziamento iniziale di € 1.807.599,00 di ulteriori € 2.000.000,00 per la progettazione definitiva, in relazione al valore dell'opera progettata.

Ciò in quanto il progetto preliminare esaminato in conferenza di servizi, è stato implementato sulla scorta di quanto emerso in una serie di riunioni tenutesi preliminarmente con l'Ufficio Urbanistica,

l'Ufficio del Commissario per l'emergenza traffico ed il Settore Infrastrutture del Comune di Palermo, l'Ufficio del Genio Civile di Palermo, e la Soprintendenza ai BB. CC. AA della Regione Sicilia.

Detto progetto prevede la riqualificazione superficiale di via F. Crispi completando il sistema rotatorio di piazza XIII vittime con una rotatoria in via E. Amari ed una rotaia in piazza della Pace, una strada completamente in galleria a doppia canna da piazza Giachery a viale Francia, con uno svincolo ed una riqualificazione di superficie in corrispondenza di piazza Alcide de Gasperi.

Tale implementazione del percorso e della tipologia di realizzazione oltre all'attualizzazione dei prezzi hanno condotto al maggior costo come sopra preventivato.

Per quanto sopra, considerato che:

- l'intervento infrastrutturale di cui trattasi è di fondamentale importanza per lo sviluppo del porto e del traffico delle c.d. "autostrade del mare" in quanto consiste nella realizzazione di un collegamento stradale in galleria a doppia canna tra l'ambito portuale e la Circonvallazione di Palermo che costituisce la bretella di collegamento tra l'autostrada A 29 PA- TP- Mazara del Vallo e la A 19 – A 20 PA – CT – ME, al fine di drenare tutto il traffico pesante da e per il porto che in atto attraversa il centro cittadino;

-che lo stesso è altresì di fondamentale importanza per la città, incidendo notevolmente nel miglioramento del traffico urbano drenando quota parte dei flussi che dal centro storico e dal centro commerciale si dirigono verso la circonvallazione;

nelle more del riesame dell'A.P.Q. in corso di verifica, è stata formulata istanza alla Regione Sicilia – Presidenza – Dipartimento Programmazione finalizzata alla copertura finanziaria della progettazione definitiva cantierabile per un importo di € 2.000.000

## **B) Interventi legati al diporto nautico e turistico**

### Porto Turistico S. Erasmo

La progettazione definitiva ed esecutiva, costruzione, infrastrutturazione, arredo e gestione della darsena turistica di S.

Erasmus, dell'importo complessivo di € 16.290.000, si inserisce nel quadro di completamento e sistemazione di tutti i porti storici che scandiscono la costa palermitana fino a costituire un articolato sistema di scali turistici e di spazi collettivi che siano anche compatibili con la tradizione peschereccia e con il recupero dell'edificato storico che a questi porti sono strutturalmente connessi fin dalle origini. Si tratta di opere diversificate che, oltre al progetto dell'ampliamento funzionale del bacino di ciascuno dei porti comprenda la riqualificazione urbanistica ed edilizia, il potenziamento delle funzioni ricettive, la riappropriazione dello spazio collettivo, la soluzione dei problemi di congestionamento veicolare con un opportuno sistema di distribuzione e di sosta.

Il progetto del porto turistico di S. Erasmo prevede la realizzazione di una diga foranea costituita da due tratti di cui il primo quasi perpendicolare alla scogliera radente del Foro Italico ed il secondo parallelo alla costa; lo specchio acqueo portuale viene definito con un molo di sottoflutto anche esso perpendicolare alla costa.

Con le opere sopra descritte si forma uno specchio acqueo protetto dell'estensione di circa 32.000 mq, e si riescono ad ospitare circa 272 imbarcazioni.

Il finanziamento dell'opera è assicurato nella misura del 50% dell'importo a base d'asta e delle somme a disposizione (nette da IVA), oltre IVA dalla Regione Sicilia Assessorato Regionale al Turismo, Comunicazioni e Trasporti, giusta Convenzione del 12.12.2002 a valere sui fondi del P.O.R. 2000-2006 Mis. 4.20 e nella misura del restante 50% da fondi privati del soggetto aggiudicatario della concessione, che è la soc. Research S.p.a. con sede in Bacoli (Na).

Il cronoprogramma è di massima il seguente:

Contratto d'appalto stipulato in data 3 luglio 2006.

La progettazione definitiva trasmessa al Provveditorato OO.P.P. per l'istruttoria di competenza ed il successivo inoltro al Consiglio Superiore dei Lavori Pubblici per il parere tecnico.

Completamento dei lavori entro il 30 settembre 2008.



Rimozione di mezzi nautici affondati e/o semisommersi alla Cala (Bonifica Cala)

La navigazione e l'utilizzo delle banchine dell'emiciclo nord-ovest del bacino della Cala e della banchina Piedigrotta del porto di Palermo era intralciata ed in ampie zone preclusa dalla presenza di n. 16 relitti affondati e/o semisommersi per abbandono dei relativi proprietari di cui molti in stato di fallimento. Effettuata una ricognizione dei luoghi ed un rilievo morfo-batimetrico per l'esatta individuazione dei relitti, previo Accordo Procedimentale stipulato con la Capitaneria di porto "ope legis" competente alla rimozione, è stata esperita un gara pubblica per la rimozione dei suddetti relitti per l'importo di € 1.775.000,00. finanziata con fondi propri dell'Autorità portuale, fatta salva la rivalsa di legge sui proprietari inadempienti. I lavori sono stati affidati con contratto del 5 luglio 2005 e consegnati in pari data. Nel corso del 2006 risultano demoliti numerosi natanti: R/re Urano, R/re Mercurio, R. re Cirrincione, m/n Neapolis, Betta "Rapallo", draga S. Lucia, n/d Matilde Fiore, betta Taormina, draga S. Anna, R. re Columbus, betta Gencimar, M/n Marianna, nonché i piloni del bacino Cala. I lavori sono stati sospesi per evitare interferenza con il traffico da diporto stagionale estivo. Gli stessi sono stati ripresi restando da salpare n. 2 imbarcazioni in legno di modesta entità e la M/n Annamaria P. antistante il Mercato Ittico

Stante l'andamento dei lavori si ritiene possano concludersi entro aprile 2007.

Infrastruttura a servizio del diporto nautico alla Cala

In coerenza con il sistema complessivo programmato dal Comune di Palermo per il recupero del Castello a mare e delle aree circostanti, è stato avviato un processo di riqualificazione della Cala, prevedendo la redazione del progetto per la realizzazione di opere infrastrutturali a servizio del diporto nautico alla Cala per la

realizzazione di una darsena turistica di eccellenza, recuperando la storica banchina Piedigrotta.

Il progetto preliminare prevede il salpamento degli scali di alaggio, lo scavo subacqueo necessario per l'allagamento del fossato che sarà realizzato, lungo il perimetro esterno dell'antica costruzione, con il progetto in corso di appalto per il recupero del Castello a mare, la ricostruzione della sovrastruttura di banchina che sarà ricavata sul vecchio impianto esistente mantenendo le stesse caratteristiche architettoniche con struttura in calcestruzzo ciclopico, paramento rivestito con pietra da taglio di natura calcarea, pavimentazione in basolato e orlatura del ciglio banchina sempre in pietra da taglio.

Sono altresì previste operazioni di dragaggio, necessarie per rendere il bacino fruibile con un fondale minimo di - 4,00 mt lato banchina Lupa (sud) e -5,00 mt lato banchina Piedigrotta ( nord) per consentire l'ormeggio di navi da diporto, anche di grandi dimensioni.

Il rifacimento del manto stradale della banchina attualmente asfaltato sarà eseguito in bologninato formato con pietra di natura calcarea.

La banchina Piedigrotta utile all'accosto di navi da diporto si estende per uno sviluppo lineare di mt 130 consentendo almeno n. 20 posti per navi da diporto, in aggiunta ai circa 250 posti barca che si otterranno con una razionale disposizione di pontili galleggianti.

Per accogliere i servizi essenziali del porto, si è ipotizzato l'utilizzo del manufatto ex I.S.A.B. esistente alla banchina Lupa, previa ristrutturazione dell'intero compendio. Sono stati previsti ai fini della bonifica ambientale, gli impianti di ricircolo delle acque portuali per consentirne il ricambio di norma, nonché gli impianti di aspirazione e trattamento primario delle acque reflue dei natanti, nere e di sentina, nonché sistemi di ricezione degli oli esausti. Sono altresì previsti gli impianti tecnologici per la fornitura dei servizi all'utenza (idrico ed elettrico).

Sul fronte dell'arredo urbano sono previsti illuminazione artistica, panchine, sistemazione a verde, nonché una passerella pedonale per il collegamento della banchina Piedigrotta con la banchina dell'emiciclo Cala, che consentirà la fruizione della banchina stessa ( che si configura come isola), nonché la visione ravvicinata del bastione del Castello.

L'importo complessivo del progetto è di € 6.240.000

Il progetto preliminare, trasmesso in data 7 marzo 2005 alla Regione Sicila Assessorato Turismo, Comunicazioni e Trasporti per il finanziamento a valere sui fondi di cui alla Delibera di Giunta Regionale n. 317/2004.

E' stato redatto nel 2006 un progetto architettonico dell'Officina di Architettura. E' in corso la redazione del progetto definitivo

### **C) Interventi per traffico crociere e Ro-Ro**

#### Ammodernamento Stazione Marittima

Da circa 50 anni la Stazione Marittima dei Porto di Palermo, finita di costruire nell'immediato dopoguerra, ha mantenuto invariata sia l'aspetto architettonico e sia anche la distribuzione interna e la dotazione dei servizi a suo tempo previsti per il flusso migratorio che ha caratterizzato quel periodo.

Negli ultimi decenni la nuova modalità del trasporto marittimo ha rivoluzionato la tipologia delle navi, le tecnologie di movimentazione e conseguentemente la struttura stessa dei porti. Lo sviluppo dimensionale delle navi ha prodotto l'esigenza di banchine di ormeggio molto lunghe, di ampi piazzali operativi e di fondali profondi.

Il Porto ha inoltre assunto il carattere di infrastruttura che tende ad interconnettersi non solo con funzioni e modalità propriamente trasportistiche ma anche con una serie di attività di servizio, commerciali e direzionali che trovano nella accessibilità e nella mobilità motivi di attrazione e di valorizzazione.

In tale ottica saranno realizzati con i fondi di cui alle legge 1 dicembre 2003 n. 358 pari ad 7,282 M€ una serie di nuovi interventi che possono così riassumersi:

Ammodernamento e riqualificazione funzionale interna della Stazione Marittima, ivi compresa la fornitura e posa in opera di n. 2 passerelle mobili per imbarco e sbarco passeggeri diretto da nave a Stazione Marittima ( tipo loading bridge aeroportuali ), per consentire la piena fruizione della Stazione Marittima a tutti i croceristi in arrivo ed in partenza.

Sono stati intanto effettuati tutti i rilievi di dettaglio propedeutici alla progettazione e la restituzione su Autocad degli elaborati di progetto risalenti agli anni '50, è stato redatto un progetto architettonico dell'Officina di Architettura ed è in corso la redazione del progetto definitivo.

#### Opere infrastrutturali per elevare la sicurezza nel porto

Nell'ambito dei compiti in materia di security per le aree comuni e le banchine non in concessione, posti in capo all'Autorità Portuale di Palermo dalla normativa SOLAS/CONF. 5/DC" del 11.12.2002 (ISPS Code) allegati A e B, dal Regolamento (CE) del Parlamento Europeo e del Consiglio N. 725/2004 del 31.03.2004, nonché dagli atti di indirizzo emanati dal *Comitato Interministeriale per la Sicurezza dei trasporti Marittimi e dei porti* (C.I.S.M.), sono stati curati gli adempimenti di gara per l'appalto del servizio di consulenza necessario all'adeguamento dell'impianto portuale di Palermo alla normativa SOLAS/CONF. 5/DC" del 11.12.2002 (ISPS Code) anche per le navi in servizio di cabotaggio nazionale e pertanto entro i termini di legge saranno sottoposti ed approvati dalla competente Capitaneria di Porto i documenti di analisi del rischio (PFSA) ed il piano di sicurezza anticrimine (PFSP).

E' in corso l'approvazione tecnica del progetto per il successivo iter di affidamento, con procedura di appalto integrato, della realizzazione delle opere infrastrutturali per l'attuazione del

P.F.S.P., opere che saranno eseguite con i fondi pari ad € 5.000.000 di alla Legge 413/98 - D.M. 25/02/2004.

#### Costruzione terminal Ro-Ro alla Calata Marinai d'Italia

E' stato redatto un progetto preliminare per la realizzazione di un terminal passeggeri sito alla Calata Marinai d'Italia, al fine di creare una struttura di accoglienza per i passeggeri in arrivo e partenza con le navi traghetto, ormeggiate ai moli sporgenti Piave e S. Lucia , che comprende altresì servizi tipici di un terminal quali sedi per le agenzie di viaggio, compagnie di navigazione, ristoranti, bar, servizi igienici, sedi per le forze dell'ordine e dogana, nonché le gli apprestamenti infrastrutturali e tecnologici per la vigilanza di "security". Nell'area sottostante era previsto un parcheggio interrato per circa 700 posti auto. Sulla scorta di tale progetto è stato concesso con i fondi della legge 166/2002 un finanziamento di € 6.493.700,00. per la realizzazione di un 1° lotto funzionale.

Tale progetto in atto è in corso di profonda rivisitazione sia in ordine alla realizzazione della chiusura dell'anello ferroviario metropolitano che, nella progettazione definitiva del Comune di Palermo attraversa l'area di sedime del parcheggio interrato, sia in ordine alla redazione del Master Plan e del Nuovo P.R.P. che prevede una diversa conformazione architettonica del Terminal.

L'Officine dal porto ha in corso la redazione di linee guida per un concorso di progettazione ed il successivo appalto integrato. E' previsto l'appalto entro l'anno 2007.

#### Riqualificazione molo S. Lucia

Il Molo S. Lucia è stato realizzato negli anni '30 e successivamente ampliato negli anni '50 ed è costituito da massi sovrapposti in calcestruzzo con a tergo materiale di riporto. Da pochi anni il suddetto molo, che in passato era occupato da un cantiere per la costruzione di cassoni cellulari e dal distaccamento portuale dei Vigili del Fuoco, è stato recuperato alla sua funzione primaria ed è

oggi destinato all'ormeggio di navi RO-RO. L'attuale lunghezza della banchina lato nord del suddetto Molo, che è di circa ml. 195, risulta però inadeguata all'ormeggio delle grandi navi RO-RO di ultima generazione (la cui lunghezza è di ben oltre 200 ml).

Un secondo aspetto delle problematiche che caratterizzano l'uso del molo in questione è costituito dal fatto che lo stesso non è ortogonale alla banchina di riva (nella fattispecie alla "Banchina Puntone"), ma forma un angolo di circa 85°. Ciò comporta che la posizione di ormeggio e/o l'appoggio del portellone poppiero non sono affatto ottimali, ma anzi creano problemi di sicurezza sia per quanto riguarda lo scarroccio della nave per effetto dei venti e sia per quanto riguarda la stabilità dell'appoggio del portellone.

Inoltre la realizzazione della banchina su scanno di imbasamento e massi sovrapposti è soggetta a sgrottamenti dello scanno e cedimenti dei massi a causa del moto vorticoso delle eliche delle navi che oggi accostano con mezzi propri senza l'uso di rimorchiatori.

Per risolvere i vari aspetti del problema è stato previsto il prolungamento del Molo S. Lucia allineandone la testata con quelle degli altri moli del porto commerciale (Molo Piave e Molo V. Veneto) e realizzando il lato nord della relativa banchina ad angolo retto con la sua banchina di riva (banchina Puntone). L'allineamento del lato sud della banchina è stato invece mantenuto invariato in quanto nell'ambito dei "lavori di adeguamento e consolidamento della Calata Marinai d'Italia" è già stato realizzato l'avanzamento della relativa banchina di riva ("Crispi 1") a 90° gradi con quella del Molo S. Lucia.

Il progetto definitivo dell'importo di 18,7 M€ in corso di redazione da parte dell'Ufficio registra un avanzamento del 70%. Si prevede il completamento della progettazione definitiva entro maggio 2007.

La copertura finanziaria è assicurata sui fondi di cui alla legge 413/98 D.M. 2.5.2001.

Adeguamento e consolidamento estremità nord banchina Puntone

Nell'estremità della banchina Puntone, nel tratto in cui c'era la rientranza dello sbocco del canale di raffreddamento della demolita centrale elettrica "Quattroventi", si è verificato il cedimento del piano di imbasamento del muro di sponda che ha causato il dissesto anche statico dello stesso muro.

A tale contingente situazione si aggiunge la circostanza che la banchina Puntone e la banchina Quattroventi non sono tra loro ad angolo retto, la qual cosa pregiudica l'operatività delle navi di tipo RO-RO che non possono utilizzare le suddette banchine in quanto viene meno la possibilità di appoggio dei portelloni poppieri di imbarco/sbarco sulla banchina (Puntone). E' stato quindi previsto un intervento finalizzato alla contemporanea soluzione di entrambi i problemi avanti illustrati che prevede la realizzazione di un nuovo muro di sponda nel tratto terminale dell'estremità nord dell'attuale banchine Puntone, configurato in modo da rendere tale tratto perpendicolare alla latistante banchina "Quattroventi", e consentire quindi alle navi RO-RO l'appoggio ottimale dei portelloni di imbarco e sbarco anche in questo posto di ormeggio. Il progetto a livello esecutivo è stato elaborato dall'area Tecnica dell'Autorità Portuale ed approvato dal Consiglio Superiore LL.PP. L'importo complessivo del progetto è di € 3.450.000,00 finanziato interamente dal Ministero delle Infrastrutture ai sensi del D.M. 3199 del 29.3.2006 giusta protocollo d'intesa stipulato in data 30.11.2006 .

A seguito della stipula del Protocollo d'Intesa n. 67 di rep. del 30 novembre 2006, per i "Lavori di adeguamento e consolidamento della estremità nord della banchina Puntone per il traffico RO-RO" nel porto di Palermo, l'Autorità Portuale di Palermo ha avviato le procedure di gara.

La gara d'appalto è stata espletata con sedute in data 30 gennaio 2007, 13 febbraio 2007 e 19 marzo 2007.

La Commissione di gara nella seduta del 19 marzo 2007 ha aggiudicato provvisoriamente la gara alla società C.E.S.A. s.r.l., con sede in Agrigento – Via Imera n. 201, Codice Fiscale e numero di iscrizione al registro delle Imprese di Agrigento 01660200849

Partita IVA 01975150846; con il ribasso del 17,117% (diciassette virgola centodiciassette per cento) sull'importo a base d'appalto di € 2.736.478,00.

Sono in corso di espletamento le procedure previste dal protocollo di legalità per procedere all'aggiudicazione definitiva.

#### Riqualificazione funzionale molo Piave

A seguito della dismissione delle attività di sbarco merci alla rinfusa sul Molo Piave e demolizione di n. 4 gru a braccio obsolete si rende necessaria la riqualificazione infrastrutturale della banchina con l'esecuzione di lavori relativi alla dismissione di binari ferroviari, vie di corsa gru, rifacimento praticabile e ciglio banchina, impianti tecnologici, illuminazione, arredi marinareschi e parabordi.

Il progetto esecutivo redatto dall'Area Tecnica dell'Autorità Portuale dell'importo di € 1.187.000,00 sarà validato dal Responsabile del procedimento (stante l'importo) ed a breve appaltato mediante gara pubblica. La spesa è finanziata dal Ministero delle Infrastrutture con i fondi per la straordinaria manutenzione delle opere portuali.

#### **D) Interventi per la cantieristica:**

##### Completamento bacino di carenaggio da 150.000 TPL

Il finanziamento dell'opera è stato previsto tra i fondi della legge 166/2002. per un importo di 24,00 M€

Sono state effettuate le indagini preliminari morfo-batimetriche sull'area di sedime del bacino, e sono state affidate le consulenze specialistiche e sono in corso le indagini geognostiche necessarie alla progettazione definitiva dell'intervento. Tale progettazione sarà completata entro il primo semestre dell'anno 2007. A questa seguirà la procedura per l'appalto.

##### Avanzamento banchine per incremento aree operative e realizzazione cassa di colmata

Nell'attuale configurazione del Porto di Palermo, il banchinamento del Porto Industriale, nella zona ad est del Bacino di carenaggio da



400.000 TPL, presenta una rientranza adiacente alla radice del suddetto bacino. Tale rientranza riduce sensibilmente l'estensione dei piazzali operativi asservibili all'attività cantieristica e limita le possibilità di utilizzazione dei piazzali esistenti a causa della conformazione planimetrica degli stessi alquanto irregolare, con un prevalente sviluppo in lunghezza ed una larghezza ridotta, che non consente la creazione di piazzali idonei alle specifiche esigenze funzionali.

Da tale stato dei luoghi scaturisce la necessità dell'intervento in oggetto che prevede l'avanzamento della banchina latistante il bacino da 400.000 TPL, in modo da eliminare la predetta rientranza.

Tale avanzamento di banchina, in prosecuzione dell'attuale banchina sud, consente la formazione di una area a terra di circa mq 7.600 che annessa alle banchine esistenti permetterà la creazione di un ampio piazzale operativo di forma regolare. L'avanzamento del fronte banchina e la creazione del piazzale avanti indicato, comporta anche la contemporanea creazione di uno spazio delimitato per due lati dall'esistente muro di sponda (costituito da cassoni cellulari) e per i restanti due lati dal nuovo muro di sponda (anch'esso costituito da cassoni cellulari), utilizzabile come "vasca di colmata" per accogliere parte dei materiali di dragaggio provenienti dall'escavazione dei fondali.

Il progetto definitivo redatto dall'Area Tecnica dell'Autorità portuale di Palermo è stato approvato con voto del Consiglio Superiore LL.PP.III<sup>^</sup> sez. N. 72 del 4 maggio 2005. Il progetto esecutivo è stato validato dal Responsabile del procedimento in data 5 luglio 2005 e sono state avviate le procedure di appalto. La gara avviata il 22 settembre 2005 è stata aggiudicata e sono state ottenute le certificazioni antimafia nonché quelle previste dal Protocollo Unico di Legalità con un iter burocratico protrattosi per circa un anno. A breve sarà effettuata la stipula del contratto d'appalto. I lavori saranno eseguiti nel corso dell'anno 2007/2008;

Opere speciali per la deviazione del canale Passo di Rigano e dei collettori fognari sboccanti all'Acquasanta

I lavori per la deviazione del Passo di Rigano sono stati iniziati nel dicembre 1988 e sospesi per rescissione in danno del contratto nel 1997. Con D.P.C.M. del 12 settembre 2000 l'intervento è stato trasferito dalla EX-AGENSUD alla Regione Sicilia, individuando nell'Autorità Portuale l'Ente attuatore ed in € 10.732.000 l'importo residuo del finanziamento. E' stato redatto il progetto di completamento, in corso di esame presso la Commissione Regionale LL.PP. competente a rilasciare il parere tecnico. Espletate le formalità di approvazione del progetto, si potrà procedere all'appalto dei lavori, presumibilmente entro il primo semestre dell'anno 2007;

**E) Interventi per traffico containers e merci:**

Regolarizzazione altimetrica, arredamento di bitte, parabordi, impianto di illuminazione e idrico diga Foranea del Porto

Il progetto prevede l'intervento sul praticabile della suddetta diga in atto interdetta all'uso in quanto la viabilità è in precarie condizioni, grosse buche che si trovano lungo la banchina rendono pericoloso il transito sia delle auto e mezzi pesanti, che dei pedoni, con grave pregiudizio per la incolumità degli stessi.

Nella suddetta diga (dalla prog. 791,00 alla prog. 1418,00) manca il ciglio banchina, la pavimentazione stradale, gli arredi quali bitte e parabordi ed infine l'impianto di illuminazione ed idrico. Tale situazione è determinata dal fatto che la diga realizzata negli anni '70 dall'Ufficio Genio Civile OO.MM. come opera di protezione foranea, ha subito nel corso degli anni i normali assestamenti di un'opera di tale importanza per fondali e scanno di imbasamento e non sono stati fin qui eseguiti interventi di manutenzione e completamento.

I lavori da eseguire consistono nella realizzazione di una nuova cabina elettrica per l'alimentazione del impianto elettrico da

realizzare, nella collocazione del ciglio della banchina in pietra billiemi, nella esecuzione della pavimentazione stradale in conglomerato bituminoso, nel ripristino dell'impianto di illuminazione ed impianto idrico, nonché la collocazione di parabordi e bitte, per tutta la diga.

Il progetto esecutivo, redatto dall'Area tecnica dell'Autorità portuale di Palermo, è stato approvato con voto del Consiglio Superiore LL.PP.III^ sez. N. 71 del 4 maggio 2005. Il progetto esecutivo è stato validato dal Responsabile del procedimento in data 12 luglio 2005 e sono state avviate le procedure di appalto. A seguito dell'aggiudicazione provvisoria avvenuta in data 20/12/2005 sono state espletate le procedure antimafia e quelle previste dal protocollo di legalità. In data 26 settembre 2006 è stato stipulato il contratto di appalto. I lavori sono stati consegnati in data 07/11/2006 e sono regolarmente in corso. La durata dei lavori è pari a 18 mesi.

#### Rettifica Banchina Quattroventi

I lavori sono stati appaltati all'A.T.I. Research s.r.l. - N.C.C. per l'importo netto di € 3.154.403,70

L'importo lordo dei lavori eseguiti ammonta a circa il 75% del totale.

L'andamento dei lavori procede regolarmente. L'ultimazione è prevista per aprile 2007.

Per quanto attiene alla gestione delle aree demaniali, l'analisi critica dell'attuale configurazione delle concessioni, avviata nel corso del 2005, è stata ulteriormente approfondita, nell'ottica di un'articolata differenziazione funzionale basata sulle strategie di sviluppo e degli obiettivi prefissati.

Nel corso dell'anno sono stati attuati alcuni importanti interventi già annunciati riguardanti la rifunzionalizzazione e razionalizzazione delle aree ed in particolare:

- Concessione del piazzale limitrofo al varco Amari per parcheggio autovetture;
- Concessione del terminal intermodale per parcheggio di autovetture, articolati, contenitori carrellati provenienti o destinati al traffico marittimo.

A fianco della gestione dei parcheggi, i gestori delle aree interessate sono stati onerati del servizio di rimozione forzata dei mezzi in sosta vietata nell'ambito portuale.

Il servizio di rimozione delle autovetture, prontamente avviato ha dato subito i frutti sperati, favorendo la viabilità nei punti nevralgici della circoscrizione portuale.

Il servizio di rimozione dei mezzi pesanti sarà avviato al più presto.

Con le predette concessioni sono state realizzate le modalità di sosta e di accesso in porto di autovetture ed autoarticolati rese necessarie dall'incremento dei traffici Ro – ro che provoca notevoli problemi alla viabilità all'interno del porto.

- Razionalizzazione delle concessioni di specchi acquei per il mantenimento dei pontili galleggianti destinati al diporto nautico nel porticciolo dell'Arenella, tramite adozione di un progetto generale attuabile in due fasi. La prima attuabile subito tiene conto della realtà attuale delle opere infrastrutturali presenti, la seconda di futura realizzazione, tiene conto di alcune opere previste quali il prolungamento del molo di sottoflutto dello scalo vecchio ed il prolungamento della banchina del molo foraneo dello scalo nuovo.
- Presa d'atto dei nuovi confini del demanio marittimo presso il porticciolo dell'Arenella, in esito al procedimento di delimitazione espletato dalla Capitaneria di Porto, con conseguente revoca delle concessioni di alcune aree precedentemente considerate demaniali.
- Consegna al S.I.I.T. per la Sicilia e la Calabria – Ufficio 9° Opere Marittime per la Sicilia, delle aree di cantiere necessarie per i lavori di rifiorimento del molo Foraneo dell'Arenella.

E' stata formalizzata la consegna al Comune di Palermo delle aree e dei fabbricati da demolire esistenti nel molo Trapezoidale nell'area di sedime del cinquecentesco "Castello a Mare" per la realizzazione del noto progetto di recupero del monumento predisposto dalla Soprintendenza ai Beni Monumentali ed Ambientali di Palermo e dal Comune di Palermo con fondi P. I. T.

Nel 2007 uno degli obiettivi prioritari è stato quello di rafforzare e implementare la promozione e la conoscenza delle potenzialità del porto di Palermo sia in ambito nazionale che internazionale. Anche lo scorso anno, dunque, l'Autorità ha ritenuto opportuno curare la propria immagine sulla stampa di settore, nazionale ed estera, impegnandosi a sviluppare in modo significativo - pur nei limiti imposti da un budget notevolmente ridotto rispetto al passato - l'attività promozionale, nella convinzione che producendo una reale conoscenza del porto, dei suoi servizi e delle sue potenzialità, si contribuisca alla crescita economica complessiva del sistema portuale con un concreto ritorno positivo in termini finanziari e di immagine.

La rivisitazione in modo organico dell'immagine e del materiale promozionale e divulgativo sulle opportunità offerte dal porto ai propri clienti è sfociata nella realizzazione di nuovi, e differenziati, strumenti divulgativi, adottati per una corretta azione promozionale.

E' stata realizzata una brochure bilingue (italiano/inglese) dal titolo "Gateway to Palermo", contenente materiale redazionale e iconografico, attraverso il quale vengono illustrate le attività del porto e mostrati alcuni aspetti della città di Palermo.

Si sta inoltre provvedendo alla riconfigurazione del sito internet, che renderà più snella la consultazione e più ricco di contenuti l'intero sito.

Per quanto riguarda il back-office, sono stati aggiornati i materiali generici e tematici, nonché le mailing list della stampa internazionale, nazionale, locale e specializzata.

Un momento fondamentale è stato rappresentato, come sempre, dalla partecipazione – con stand espositivi – alle principali manifestazioni del settore crocieristico, della logistica e dell'intermodalità.

Proprio in queste occasioni è proseguita la sinergia avviata con le altre autorità portuali siciliane, in particolare con quella di Messina, e si è consolidato il rapporto – in qualità di sponsor – con l'Assessorato regionale al Turismo, Comunicazioni e Trasporti e con il Comune di Palermo: nel primo caso per promuovere il segmento crocieristico nei porti siciliani, nel secondo per rendere più stretto e collaborativo il legame tra la città e il suo porto.

L'Autorità Portuale è stata anche coinvolta, da ottobre 2006 a gennaio 2007, nell'organizzazione della X Biennale di Architettura, organizzata in collaborazione con la Fondazione Biennale di Venezia, che ha avuto ampia eco sui giornali locali, nazionali e internazionali, specializzati e non: l'Officina del Porto e l'ex Deposito delle Locomotive di Sant'Erasmus hanno ospitato rispettivamente le conferenze stampa della manifestazione e una mostra sui *waterfront*.

Risulta evidente come le iniziative programmate abbiano l'obiettivo di promuovere il ruolo del porto di Palermo come leader del sistema portuale mediterraneo e a incrementare ulteriormente lo sviluppo internazionale.

IL PRESIDENTE

Prof. Ing. Antonio Bevilacqua

**DELIBERA N. 05 DEL 29 APRILE 2008****Bilancio consuntivo anno finanziario 2007**

L'anno duemilaotto, il giorno 29 del mese di aprile, in seconda convocazione, come da lettera prot. n. 3200 del 19.04.2008, essendo andata deserta la prima seduta, il Comitato Portuale si riunisce alle ore 11,10 presso la sede dell'Autorità Portuale.

I Componenti presenti sono n. 18, assenti n. 4

Il Collegio dei Revisori dei Conti è presente al completo.

Funge da Segretario, l'Ing. Riccardo D'Amico, Segretario Generale dell'Autorità Portuale di Palermo.

Il Presidente, dopo la verifica del numero legale, dichiara aperta la seduta.

Dopo l'esame del documento contabile

**IL COMITATO**

visto il parere favorevole del Collegio dei Revisori dei Conti, all'unanimità

**DELIBERA**

di approvare il Bilancio consuntivo relativo all'anno finanziario 2007 che viene allegato alla presente e di cui fa parte integrante.

**Comitato Portuale del 29.04.2008**

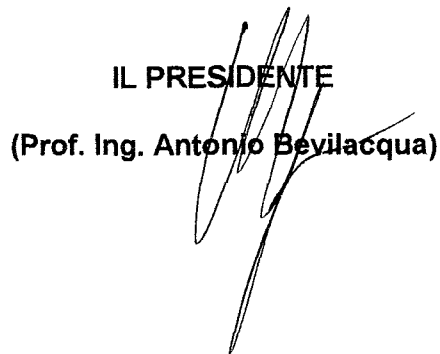
**IL SEGRETARIO GENERALE**

(Ing. Riccardo D'Amico)



**IL PRESIDENTE**

(Prof. Ing. Antonio Bevilacqua)



RELAZIONE DEL COLLEGIO DEI REVISORI



Al Collegio dei Revisori dei Conti è stato sottoposto dall'Autorità Portuale di Palermo il conto consuntivo dell'esercizio 2007 accompagnato dai prescritti allegati.

Il bilancio di previsione dell'Autorità Portuale per l'esercizio 2007 è stato deliberato dal Comitato del 24/11/2006 e successivamente approvato dal Ministero delle Infrastrutture e dei Trasporti con telefax n° prot. DEM 1/1342 del 03/02/2007.

Tale bilancio esponeva entrate per euro 31.015.000 (oltre 5.000.000 di avanzo di amministrazione applicato) e spese per euro 10.520.136.

In corso d'anno sono state effettuate variazioni in entrata per complessivi € 3.593.580 ed in uscita per € 45.339.919 approvate con delibere del Comitato Portuale n° 1 e 13 rispettivamente nelle sedute del 28/02/2007 e 28/09/2007, nonché con decreto n° 303 del Presidente del 20/12/2007 ratificato dal Comitato Portuale il 01/02/2008.

Per questo ultimo atto il Ministero dei Trasporti con nota n° 3584 del 27/03/2008 ha ricusato l'approvazione della delibera presidenziale n° 303, rinviando l'esame e l'approvazione della variazione in sede di esame del Bilancio Consuntivo 2007. Il Collegio a tal proposito conferma il parere favorevole espresso con verbale 290 del 14, 15 e 16 novembre 2007.

Conseguentemente le previsioni per le Entrate e per le Uscite sono state rettifiche in € 34.608.580 e € 55.860.055 con un avanzo di amministrazione accertato al 31/12/2006 di € 35.857.262 interamente applicato al Bilancio di Previsione 2007.

Pertanto le previsioni definitive dell'anno 2007 risultano quelle appresso indicate:

#### ENTRATE

Avanzo di amministrazione applicato	€	35.857.262
Entrate derivanti da trasferimenti correnti	€	396.000
Altre entrate	€	7.180.580
Entrate per alienazione di beni patrimoniali e riscossione di crediti	€	10.000
Entrate derivanti da trasferimenti in c/capitale	€	20.506.000
Deposito di terzi a cauzione	€	200.000
Partite di giro	€	<u>6.316.000</u>
	€	<b>70.465.842</b>

#### USCITE

Spese correnti	€	7.291.985
Fondo di riserva	€	0,00
Spese in c/capitale	€	42.052.070
Restituzione deposito terzi a cauzione	€	200.000
Partite di giro	€	<u>6.316.000</u>
	€	<b>55.860.055</b>

**ENTRATE ACCERTATE**

Entrate derivanti da trasferimenti correnti	€	351.846
Altre entrate	€	7.078.995
Entrate per alienazione di mezzi patrimoniali e riscossione di crediti	€	3.960
Entrate derivanti da trasferimenti in c/capitale	€	20.506.000
Deposito di terzi a cauzione	€	21.358
Partite di giro	€	<u>6.027.386</u>
		<u>33.989.545</u>
Disavanzo finanziario a pareggio		<u>20.762.971</u>
	€	<b>54.752.516</b>

**USCITE IMPEGNATE**

Spese correnti	€	7.014.156
Spese in c/capitale	€	7.174.771
Restituzione depositi cauzionali	€	21.358
Partite di giro	€	<u>6.027.386</u>
	€	<b>54.752.516</b>

Il Conto Consuntivo per l'anno finanziario 2007 presenta i seguenti saldi finali:

- Disavanzo finanziario di competenza di € 20.762.972;
- Avanzo di amministrazione di € 14.738.355;
- Disavanzo economico € 930.602;
- Patrimonio netto di € 7.901.220;
- Fondo di cassa al 31/12/2007 di € 74.706.328.

In particolare nel rinviare ai punti successivi della relazione i predetti saldi di bilancio si precisa che:

- Il disavanzo finanziario di competenza di € 20.762.972 è determinato dalla sommatoria del saldo delle parti correnti di € 416.685 e del saldo delle operazioni in conto capitale per - € 21.179.657 e trova copertura nel parziale utilizzo dell'avanzo di amministrazione applicato
- L'avanzo di amministrazione di € 14.738.355, tenuto conto delle varie somme a destinazione vincolata per complessivi € 6.619.328, si riduce in termini di disponibilità ad € 8.119.026;
- Il patrimonio netto di € 7.901.220 registra un decremento di € 930.602, rispetto all'anno precedente, decremento da attribuire al disavanzo economico di esercizio ovviamente di pari importo;
- Il saldo di cassa di € 74.706.328 concorda con la sommatoria dei diversi valori esistenti presso le tesorerie.

Circa il rapporto tra accertamenti e riscossioni nonché tra impegni e pagamenti nella gestione di competenza si evidenzia quanto segue:

**ENTRATE****Gestione delle competenze**

A fronte delle entrate accertate per	€	33.989.545
ne sono riscosse	€	<u>10.145.464</u>
pari al 29,8%		
e ne restano da riscuotere al 31/12/2007	€	<b>23.844.081</b>
Il minor incasso di € 20.506.000 è dovuto alla mancata erogazione nel corso dell'anno finanziario di risorse assegnate dallo Stato e dalla Regione		

**USCITE**Gestione della competenza

Uscite impegnate per	€	54.752.516
Ne risultano pagate	€	<u>10.573.918</u>
Pari al 19,3% e ne rimangono da pagare al 31/12/2007	€	<b>44.178.598</b>
Il minor pagamento per la maggior parte e precisamente per € 40.020.127 si riferisce a lavori di potenziamento delle infrastrutture non pagati nel corso dell'anno		

Nella gestione dei residui gli analoghi rapporti sono i seguenti:

**ENTRATE**Gestione dei residui di esercizi precedenti

a fronte di residui attivi per	€	41.607.019
ne risultano radiati	€	438.292
effettiva consistenza	€	36.399.029
ne risultano riscossi	€	<u>4.769.698</u>
pari al 11,5% della iniziale consistenza al netto delle variazioni ne rimangono da riscuotere al 31/12/2007	€	<b>36.399.029</b>

**USCITE**Gestione dei residui di esercizi precedenti

a fronte di residui passivi per	€	80.038.951
ne risultano perenti	€	82.356
effettiva consistenza	€	79.956.595
ne risultano pagati	€	<u>3.924.110</u>
pari al 4,9% della iniziale consistenza al netto della variazione e ne rimangono da pagare al 31/12/2007	€	<b>76.032.485</b>

In ordine alla gestione dei residui, il Collegio accerta che per quelli attivi al 31/12/2007 risulta la cancellazione di € 438.292 a seguito di riaccertamento. Gli stessi si riferiscono ai canoni dovuti dai Vigili del Fuoco e dal Genio Civile.

Altre rettifiche dei residui attivi pregressi sono derivate da minori risorse assegnate dal Comune di Palermo, dalla Prefettura, nonché da un minor credito IVA 2006.

Per quanto riguarda la somma di € 36.399.029 rimasta da riscuotere, si precisa che la stessa si riferisce ai finanziamenti dello Stato per i lavori di potenziamento delle infrastrutture per i quali sono state già avviate le relative procedure di gara.

In merito poi ai residui passivi pregressi il Collegio prende atto che sono stati pagati nel corso del 2007 € 3.924.110 per stati di avanzamento relativi ad obbligazioni giuridiche formalmente perfezionate.

Il restante importo pari ad € 76.032.485, si riferisce a lavori programmati, previsti nel Piano Operativo Triennale già approvato dal Comitato Portuale con delibera n° 7 del 28/06/2007.

I residui attivi al 31/12/2007 ammontano a complessivi € 60.243.110 e precisamente:

- L'importo di € 2.553.754 proviene dagli anni 1980, 1985, 1987, 1990, 1991, 1993 e si riferiscono ad importi dovuti dalla ex Cassa Depositi e Prestiti a seguito di convenzioni;

- Il restante importo di € 57.689.356 riguarda finanziamenti destinati ad opere infrastrutturali inserite nel su citato Piano Operativo Triennale.

I residui passivi complessivi al 31/12/2007 ammontano a € 120.211.084 e riguardano i seguenti lavori:

- Fondi Legge 413/98 D.M. 02/05/2001 – Riqualficazione molo CT Bersagliere;
- Fondi Legge 413/98 D.M. 02/05/2001 – Deviazione e convogliamento definitivo passo di Rigano ;
- Opere portuali Legge 413/98 I lotto – Regolarizzazione altimetrica, arredamento di bitte e parabordi, impianto di illuminazione ed idrico diga Foranea del porto;
- Fondi Legge 166/2002 – Costruzione terminal Ro – Ro;
- Fondi CIPE 138/2000 - Progettazione strada di collegamento porto - Circonvallazione;
- Fondi Legge 413/98 – D.M. 02/05/2001 - Riqualficazione ed avanzamento del molo Santa Lucia;
- Fondi Legge 413 rifinanziamento Legge 166/2002;
- Fondi ex Agensud, convenzione n° 15/07. Atto di trasferimento 22/71 rep. del 15/06/1992 – Ammodernamento gru container;
- Fondi Ministero Trasporti- Lavori di adeguamento e consolidamento della estremità nord della banchina Puntone;
- Fondi L. 358/2003 - Ammodernamento Stazione Marittima;
- Realizzazione porto turistico di Sant'Erasmus - R 2000/2006
- Fondi Legge 413/87 Arredamento banchine per incremento aree operative e realizzazione cassa di colmata.

Dal medesimo elenco, come già rilevato nel Conto Consuntivo 2006 esistono tuttora debiti ancora oggetto di contenzioso con i richiedenti.

In merito il Collegio invita l'Autorità Portuale, prima di assumere impegni, di accertare puntualmente la sussistenza delle condizioni formali che ne legittimano l'assunzione.

L'avanzo di amministrazione al 31 dicembre 2007 risulta come appresso determinato:

Consistenza di cassa al 01/01/2007		74.289.194
Riscossioni in conto competenze	10.145.464	
Riscossioni in conto residui	4.769.698	14.915.162
Pagamenti in conto competenze	10.573.918	
Pagamenti in conto residui	3.924.110	14.498.028
<b>Differenza</b>		<b>417.134</b>
Saldo di cassa al 31/12/2007		74.706.328
<b>Residui attivi</b>		
Esercizi precedenti	36.399.029	
Di competenza	23.844.081	60.243.110

**Residui passivi**

Esercizi precedenti	76.032.485	
Di competenza	44.178.598	120.211.084
<b>Differenza</b>		<b>- 59.967.974</b>
<b>AVANZO DI AMMINISTRAZIONE</b>		
<b>AL 31 DICEMBRE 2007</b>		<b>14.738.355</b>

Il suddetto saldo di cassa di € 74.706.328 al 31/12/2007 concorda con la sommatoria dei valori esistenti al 31/12/2007 presso il proprio tesoriere (€ 15.335.559) (giusta saldo indicato nel giornale di cassa del 30/12/2006 e comunicato all'istituto tesoriere il 03/01/2008), delle somme giacenti presso la Tesoreria Provinciale di € 58.751.269, (contabilità speciale n° 1334 – estratto conto inviato dalla Banca d'Italia con nota n° 561 del 22/01/2008) e di quelle presso il Banco di Sicilia s.p.a. Cassa Regionale di € 619.499.

L'avanzo di amministrazione è determinato al 31/12/2007 in € 14.738.355

Nel prospetto allegato al bilancio sono indicate le singole componenti dell'avanzo di amministrazione al 31.12.2007 ed in particolare le somme vincolate e le relative normative che la giustificano.

Nel merito della gestione è opportuno evidenziare, che l'Autorità Portuale gode di un buon grado di indipendenza da fonti di finanziamenti esterne, atteso che l'indice che deriva tra l'ammontare delle entrate correnti e quello dei trasferimenti correnti è del 21,58

Complessivamente, come innanzi precisato nello stesso avanzo va compreso l'ammontare del fondo T.F.R. di € 1.667.202 che risulta rigidamente vincolato ai fini istitutivi del medesimo e l'importo di € 4.952.126 per il lavori di adeguamento per banchina nave ro – ro (Finanziamento L. 166/2002).

In conclusione l'ammontare finale dell'avanzo di amministrazione viene ad essere contenuto nell'importo di € 8.119.026.

**Andamento della gestione**

Nel corso dell'esercizio 2007 sono stati realizzati lavori di straordinaria manutenzione per €. 523.953 con l'utilizzo del contributo statale dell'anno 2004.

Inoltre sono stati affidati, a seguito di gara pubblica, lavori per € 325.271 a valere sui fondi erogati dal Ministero dei Trasporti di straordinaria manutenzione anno 2003, iscritti nella competenza 2007.

Per lavori di ordinaria manutenzione è stata sostenuta una spesa di € 575.378 finanziata con fondi dell'Ente.

Per quanto attiene alla **spesa corrente** di € 7.014.156, va segnalato un incremento, rispetto all'esercizio precedente, del 27% che trae origine dalle spese per IRES a saldo per l'anno 2006 e dell'acconto per l'anno 2007 nonché dalle maggiori spese per il personale dipendente e da obbligazioni giuridiche in atto per la gestione dei servizi di interesse generale.

Il consistente importo delle **spese in conto capitale** (€ 41.689.616) è legato alla eliminazione del limite di spesa introdotto dalla finanziaria 2007 che ha consentito l'iscrizione dello stanziamento per lavori da realizzare con finanziamenti statali e regionali.

Nella tabella che segue sono riportate le consistenze iniziali e finali degli elementi attivi e passivi patrimoniali.

### STATO PATRIMONIALE

Natura del bene	Consistenza iniziale	Variazioni	Consistenza finale
<b>ATTIVITA'</b>			
Concessioni, licenze	17.756	2.979	20.735
Manutenzione straordinaria	262.247	460.952	723.199
Macchinari ed attrezzature	908.760	-138.006	770.754
Automezzi	1.140	-360	780
Mobili e macchine d'ufficio	185.576	-20.497	165.079
Partecipazioni in società	1.040	0	1.040
Crediti di durata superiore all'anno	65.758	-6.535	59.225
Materiali di consumo	468.858	-445.358	23.500
Crediti verso lo Stato	33.749.336	19.543.556	53.292.892
Crediti verso gli utenti	5.473.800	-352.176	5.121.624
Crediti previdenziali	6.045	-6.046	0
Crediti tributari	391.303	-15.561	375.742
Altri crediti	2.923.242	1.883.255	4.806.497
Banco Sicilia apertura di credito	1.533.502	-914.003	619.499
Banca d'Italia conto vincolato	51.802.258	6.949.011	58.751.269
Tesoriere conto vincolato	20.953.434	-8.515.381	12.438.053
Servizio tesoreria Banca Nuova	0	2.897.506	2.897.506
Ratei e risconti	19.907	53.976	73.883
<b>TOTALE ATTIVITA'</b>	<b>118.763.962</b>		<b>140.141.277</b>
<b>PASSIVITA'</b>			
Fondo di dotazione	2.897.919	0	2.897.919
Fondi contributi in c/capitale	8.033.863	0	8.033.863
Disavanzo economico esercizi prec.	-2.427.013	327.053	-2.099.960
Av/Dis. Economico dell'esercizio	327.053	-1.257.655	-930.602
Fondo imposte e tasse	81.599	0	81.599
Fondo rischi	159.751	0	159.751
Fondo svalut. Crediti	26.137	-5.608	20.529
TFR	1.698.022	-30.820	1.667.202
Ratei e risconti passivi	55.318.080	20.176.886	75.494.966
Debiti vari	52.648.553	2.167.457	54.816.010
<b>TOTALE PASSIVITA'</b>	<b>118.763.964</b>		<b>140.141.277</b>

### AVANZO O DISAVANZO DI COMPETENZA

Riscossioni	€ 10.145.464	
Pagamenti	€ 10.573.918	€ 20.719.382
Residui attivi di competenza	€ 23.844.081	
Residui passivi di competenza	€ 44.178.598	€ 68.022.679

**DISAVANZO**

**€ 20.762.971**

**CONTO ECONOMICO**

Entrate correnti	€ 7.430.367
Spese correnti	€ 6.034.774
<b>DIFFERENZA</b>	<b>€ 1.395.593</b>
Maggior valore rimanenze finali (risconti)	€ 268.450
Valore della produzione	<b>€ 1.664.043</b>
Ammortamenti, accant. svalutazioni	905.029
Altri costi	2.692
Oneri straordinari	€ 637.567
Rettifiche di valore	€ 501.189
Risultato prima dell'imposta	€ 382.434
Irap	€ 211.971
Ires	€ 336.197
<b>Disavanzo economico</b>	<b>€ 930.602</b>

**Personale**

Alla data del 31.12.2007, il personale in servizio è risultato composto da 40 unità, oltre il Segretario Generale, su una pianta organica di diritto di 41 unità.

Oltre le suddette unità sono presenti ulteriori due in esubero per le quali le loro mansioni non risulterebbero nel suddetto organico di diritto. Sono in corso le procedure per la loro riconversione. Il costo globale del personale al 31/12/2007, comprensivo degli oneri per il Segretario Generale, è di € 2.830.332 con incremento di € 342.422 rispetto all'anno 2006.

Tale incremento deriva dal maggior onere connesso alla contrattazione aziendale in vigore dal 1° luglio 2006, all'accordo sottoscritto con i quadri dell'Ente (articolo 4.2 punti 9 e 10 del regolamento organico), di una unità di I livello.

Il documento in esame è stato redatto sulla base delle indicazioni fornite dal Ministero dei Trasporti con la Circolare n° 1997 del 19/02/2008 in ordine alla formazione del conto consuntivo sulla base delle disposizioni di contenimento della spesa di cui all'art. 27 del D.L. 223/2006 convertito in Legge 248/2006. Inoltre è stato verificato il rispetto del vincolo introdotto dall'art. 2, commi 618/623 sulle spese annue di manutenzione ordinaria e straordinaria utilizzate dall'Ente.

Tenuto conto anche delle precisazioni fornite con la relazione contabile, il Collegio ha potuto verificare il corretto adempimento sotto l'aspetto contabile della predetta normativa, pur senza mancare di formulare una serie di raccomandazioni fra cui quella di un rapido smaltimento dei residui pregressi, alcuni dei quali risalgono al 1980.

Per accelerare il procedimento di riaccertamento dei residui pregressi sono state attivate le procedure informatiche dimostrative della consistenza dei singoli residui per anno di accensione.

Inoltre il Collegio ha raccomandato una maggiore oculatezza nel conferimento di incarichi di consulenza ad estranei all'Ente per i quali, secondo la determinazione della Corte dei Conti 3/2007, occorre – fra l'altro – fornire di volta in volta più ampie motivazioni e dimostrazioni dei risultati conseguiti.

In particolare ha raccomandato maggiore oculatezza nel conferimento di tali incarichi a soggetti estranei all'Amministrazione ed ha invitato l'Ente ad accertare il possesso dei requisiti di specifiche

professionalità e l'assenza delle stesse nella struttura interna, motivando la scelta del soggetto in rapporto al progetto da affidare ed ai risultati da conseguire.

L'Ente ha accumulato nel tempo una massa di residui passivi ed attivi che sono rimasti in bilancio per le difficoltà di definire le procedure di spesa e per sospensione o parziale erogazione di finanziamenti pubblici finalizzati alle spese d'investimento.

Negli ultimi anni per effetto delle disposizioni contenute nelle Leggi Finanziarie di contenimento delle spese l'Ente si è visto costretto a sospendere le procedure di impegni e di pagamenti eccedenti determinati limiti di spesa.

Talvolta ha proceduto ad anticipazioni di spesa che attendono ancora compensazioni con finanziamenti promessi da oltre un decennio.

Per uscire dalla descritta situazione di difficoltà operativa e per consentire la regolarizzazione dei residui sono intervenuti varie disposizioni di legge, contenute nelle recenti leggi finanziarie e tentativi di modifiche di norme regolamentari interne più flessibili rispetto al rigore formale per l'accensione dei residui passivi.

Lo stesso Ministero dei Trasporti con nota n° 7965 del 19/12/2007 è stato informato della situazione contabile relativa alle varie spese di investimento.

Allo stato attuale il Collegio, considerato che l'annoso problema è stato rappresentato al Ministero Vigilante, ritiene opportuno attendere iniziative ministeriali in merito alle soluzioni da adottare ed alle conseguenti eventuali responsabilità.

Con l'occasione si invita l'Autorità Portuale di Palermo ad informare, per i necessari accertamenti, i superiori Ministeri anche per quanto concerne la situazione dei finanziamenti promessi da Enti diversi dallo Stato, non ancora erogati, in vista dei quali si è provveduto peraltro ad anticipazioni di spesa ad oggi non ancora compensate.

Tutto ciò premesso il Collegio:


- VISTO il risultato raggiunto alla chiusura dell'esercizio del 31.12.2007;
- ACCERTATO che gli elaborati corrispondono alle risultanze dei libri e delle scritture contabili;
- VISTO il bilancio finanziario, lo stato patrimoniale e il conto economico, redatti ai sensi della normativa vigente, sotto il profilo tecnico-contabile e con le raccomandazioni avanti esposte, esprime parere favorevole per l'ulteriore corso del conto consuntivo 2007 da sottoporre all'approvazione del prossimo Comitato Portuale e dei Ministeri Vigilanti.

IL COLLEGIO DEI REVISORI DEI CONTI

DR. CIRO AMATURO

DR. GIUSEPPE BUFFA

DR. GIORGIO CHIAULA







**BILANCIO CONSUNTIVO**

## **AUTORITA' PORTUALE DI PALERMO**

*Sede Legale Via Piano dell'Ucciardone, 4*

*90139 PALERMO (PA )*

*Capitale sociale Euro 2.897.919*

*P.IVA e C.F. n° 00117040824*

### **Bilancio al 31/12/2007**

#### **NOTA INTEGRATIVA**

(In Euro)

Il conto consuntivo per l'anno 2007 è stato redatto secondo quanto previsto dall'art. 32 del Regolamento di amministrazione e contabilità dell'Autorità Portuale di Palermo approvato il 10/05/1999. Ai sensi dell'art. 2427 c.c., sono mostrati i criteri di valutazione adottati dal responsabile del servizio contabile dell'Autorità portuale nella redazione del conto consuntivo, in applicazione dei principi contabili per il bilancio ed il rendiconto generale degli Enti pubblici istituzionali; nonché quelli contenuti nella nota del Ministero dell'Economia e delle Finanze n. 0099836 del 19/09/02 e trasmessa a tutte le Autorità Portuali dal Ministero delle Infrastrutture e dei Trasporti con nota n.DEM1/ 1852 in data 09/10/2002 e nella nota del Ministero dei Trasporti n. 1997 del 15/02/2008.

Il bilancio consuntivo rappresenta in modo veritiero e corretto la situazione patrimoniale, finanziaria ed economica dell'Ente.

Il Bilancio consuntivo è costituito da:

Relazione del Presidente  
Nota integrativa  
Conto consuntivo finanziario  
Elenco residui attivi e passivi  
Situazione patrimoniale e conto economico  
Prospetto costi e ricavi commerciali  
Prospetto costi e ricavi istituzionali  
Prospetto centri di costi  
Situazione amministrativa  
Consistenza di cassa  
Relazione del Collegio dei Revisori dei Conti

#### **Consuntivo Finanziario**

Il rendiconto finanziario comprende :

la gestione della competenza  
la gestione dei residui  
la gestione della cassa.

Il bilancio di previsione dell' Autorità Portuale per l'esercizio 2007 è stato approvato dal Comitato Portuale nella seduta 24.11.2006 e dal

Ministero delle Infrastrutture e dei Trasporti con telefax del 05 febbraio 2007 prot. n. 1342.

Tale bilancio esponeva entrate e spese rispettivamente per euro 31.015.000 (oltre € 5.000.000 di avanzo presunto) e per euro 10.520.136. Nel mese di febbraio, in seguito alle novità introdotte dai commi 982 e 985 dalla legge 296 del 27/12/2006 volte ad assicurare l'autonomia finanziaria delle autorità portuali, devolvendo alle stesse dall'1/1/2007 il gettito delle tasse erariali e di ancoraggio destinandoli alla manutenzione ordinaria e straordinaria delle parti comuni, nonché dal comma 988 che ha consentito il superamento dell'incremento della spesa del 2% posto dalla finanziaria 2005, si è proceduto ad apportare con delibera n. 1 del 28/02/2007 le variazioni al bilancio di previsione 2007 come di seguito specificato:

Maggiori entrate	Competenza	Cassa
	171.000	171.000
Maggiori uscite	<u>41.827.339</u>	<u>30.761.449</u>
Totale variazione	41.998.339	30.932.449.

Al riguardo si precisa che della complessiva somma di euro 41.827.339, l'importo di euro 321.000 è stato destinato a spese di manutenzione ordinaria, iscritto in apposito capitolo U 316, l'importo di euro 41.506.339 è stato destinato a lavori di infrastrutturazione portuale, la cui copertura è stata assicurata da maggiori entrate per euro 171.000, per 20.494.864 da entrate iscritte nella competenza 2007 e per 21.161.475 da parziale utilizzo dell'avanzo di amministrazione presunto al 31/12/2006 pari ad euro 32.071.232.

In corso d'anno, il Comitato Portuale con delibera n. 13 del 28.09.2007, nonché il Presidente con decreto n. 303 del 20.12.2007 hanno approvato maggiori entrate bilanciate con maggiori uscite per euro 3.422.580.

Il totale delle entrate indicato nel bilancio di previsione passa da euro 31.015.000 ad euro 34.608.581 oltre l'avanzo di amministrazione accertato al 31/12/2006 di euro 35.857.262.

La spesa complessiva prevista per l'anno 2007 passa da euro 10.520,136 ad euro 55.860.055.

Tutti gli accertamenti sono stati effettuati tenendo presente:

la fondatezza e la certezza del credito;  
 la competenza finanziaria ed economica relativamente all'esercizio in esame;  
 per le entrate provenienti da trasferimenti, le leggi che li regolano o altri provvedimenti autorizzatori;  
 per le entrate patrimoniali e per quelle che derivano dalla gestione di servizi e di quelli connessi a tariffe o contribuzioni dell'utenza, le emissioni di regolare fattura o altro titolo idoneo;  
 per le altre entrate di natura variabile, i contratti, i provvedimenti o altri specifici atti amministrativi.

Tutti gli impegni sono stati assunti tenendo conto:

per il pagamento delle indennità al Presidente e dei compensi al Collegio dei Revisori, i relativi provvedimenti ministeriali;

per il pagamento delle retribuzioni, il trattamento economico tabellare attribuito a tutto il personale dipendente comprensivo degli oneri riflessi;

per tutte le altre obbligazioni, i contratti o le specifiche disposizioni di legge.

Il conto finanziario presenta le seguenti risultanze complessive:

**Entrate**

Dall'esame dei suddetti prospetti comparativi si evidenzia:

DENOMINAZIONE	2.007	2.006		DIFFERENZA		%
Trasferimenti da parte dello Stato	329.346	146.339	+	183.008	+	125,06
Trasferimenti da parte della Regione	22.500	127.867	-	105.367	-	82,40
Trasferimenti correnti dai Comuni e dalle Provincie				-		
Trasferimenti correnti da altri Enti				-		
Vendita di beni e prestazioni di servizi	3.649.245	3.738.805	-	89.560	-	2,40
Redditi e proventi patrimoniali	2.519.224	2.833.783	-	314.559	-	11,10
Poste correttive di spese correnti	438.987	51.587	+	387.400	+	750,97
Entrate non classificabili in altre voci	471.539	506.935	-	35.397	-	6,98
Alienazione di immobilizzazioni tecniche	3.960	370	+	3.590	+	970,27
Realizzo di valori immobiliari				-		
Riscossione di crediti				-		
Trasferimenti dello Stato - c/capitale	10.732.000	12.833.890	-	2.101.890		
Trasferimenti della Regione - c/capitale	9.774.000	6.307.599	+	3.466.401	+	54,96
Trasf. da altri enti del settore pubblico in c/capitale		671.000	-	671.000	-	100,00
Assunzione di debiti finanziari	21.358	26.406	-	5.048	-	19,12
Partite di giro	6.027.386	2.641.392	+	3.385.994	+	128,19
Disavanzo finanziario	<b>33.989.545</b>	<b>29.885.972</b>	+	<b>4.103.572</b>		
	20.762.972	-	+	20.762.972	+	
	<b>54.752.516</b>	<b>29.885.972</b>	+	24.866.544	+	83,20
<b>USCITE</b>						
DENOMINAZIONE	2.007	2.006		DIFFERENZA		%
Spese per gli organi dell'Ente	335.266	220.263	+	115.002	+	52,21
Oneri per il personale in attività di servizio	2.830.333	2.487.910	+	342.423	+	13,76
Oneri per il personale in quiescenza				-		
Spese per l'acquisto di beni di consumo e servizi	1.955.827	1.949.146	+	6.681	+	0,34
Trasferimenti passivi	89.509	74.000	+	15.509	+	20,96
Oneri finanziari				-		
Oneri tributari	757.903	371.478	+	386.425	+	104,02

Poste correttive e compensative di entrate correnti	4.107	6.897 -	2.790 -	40,45
Spese non classificabili in altre voci	1.041.213	410.865 +	630.348 +	153,42
Acquisizione di immobili ed opere portuali	34.332.915		34.332.915 +	100,00
Acquisizioni di immobilizzazioni tecniche	7.174.771	86.638 +	7.088.132 +	8181,27
Partecipazione ed acquisto di valori immobiliari			-	
Depositi bancari, crediti ed altre anticipazioni			-	
Indennita' di anzianita' e similari	181.931	76.310 +	105.621 +	138,41
Rimborso di anticipazioni passive			-	
Estinzione debiti diversi	21.358	26.406 -	5.048 -	19,12
Partite di giro	6.027.386	2.641.392 +	3.385.994 +	128,19
	54.752.516	8.351.305 +	46.401.211 +	555,62
Avanzo finanziario		21.534.667 -	21.534.667 -	0,00
	<b>54.752.516</b>	<b>29.885.972 +</b>	<b>24.866.544</b>	

### **Trasferimenti dello Stato**

In questa categoria affluiscono:

le entrate relative alle tasse sulle merci imbarcate e sbarcate, nonché alle tasse erariali ed alle tasse di ancoraggio versati dalla Agenzia delle Dogane, in applicazione dei commi 982 e 985 dalla legge 296 del 27/12/2006. (146.338 nel 2006, 329.346 nel 2007).

### **Trasferimenti della Regione**

In questa categoria affluisce esclusivamente il contributo previsto dall'art. 20, comma 28 della legge regionale 22 dicembre 2005, n. 19 di euro 22.500 in favore delle imprese portuali e finalizzato al rinnovamento delle strutture produttive e dei beni strumentali.

### **Trasferimenti correnti dai Comuni e dalle Province**

Nessun contributo è stato assegnato dal Comune e dalla Provincia di Palermo per l'anno 2007.

### **Trasferimenti correnti da altri Enti**

Nessun contributo è stato assegnato da altri Enti.

### **Vendita di beni e prestazioni di servizi**

La categoria pari a € 3.649.245 registra un decremento del 2,40% rispetto all'anno 2006 (3.738.805) e comprende i proventi relativi:

alla residuale attività dei mezzi meccanici che sono passati da euro 17.425 ad euro 40.995;

all'uso della passerella mobile, che sono aumentati da euro 28.560 ad euro 30.240;

ai servizi generali resi dall'Ente (diritto fisso sui passeggeri imbarcati/sbarcati e in transito) che registrano un fatturato di euro 3.460.671 (nel 2006 € 3.530.476) con un leggero decremento;

all'utilizzo del salone bagagli quantificati in euro 17.237 contro gli 14.705 del 2006;

alla sosta nei magazzini e negli spazi che sono diminuiti passando da euro 54.299 ad euro 8.967;

alla compartecipazione per le spese afferenti il servizio di ritiro rifiuti solidi, trasporto e smaltimento alla discarica pubblica, da parte dei titolari di

concessioni demaniali marittime ( decreto n. 20 del 9/1/02 ) che sono aumentati da euro 72.786 ad euro 74.753;

alle autorizzazioni rilasciate ex art. 68 del codice della navigazione che sono stati quantificati in euro 16.380 contro euro 20.021 del 2006.

#### **Redditi e proventi patrimoniali**

La categoria diminuisce leggermente (- 1,89%) passando da euro a 2.833.783 ad euro 2.493.963 e comprende i proventi relativi:

ai canoni di affitto beni patrimoniali per euro 90.619;

ai canoni di concessione demaniali che sono passati da euro 2.656.682 ad euro 2.405.343, dei quali ne risultano incassati euro 2.127.959, mentre ne rimangono da incassare euro 277.384;

agli interessi attivi (€ 20.797) maturati sulle disponibilità liquide, contabilità fruttifera, intrattenute presso la Sezione Provinciale di Tesoreria della Banca d'Italia, ai sensi della Legge 720/84 sulla Tesoreria Unica e sulla contabilità ordinaria intrattenuta presso la Banca Nuova Spa ag. 9 - Tesoriere dell'Ente - ;

agli interessi attivi (€ 2.464) maturati sulle anticipazioni di tre mensilità ai dipendenti e su fatture diverse per ritardato pagamento.

#### **Poste correttive di spese correnti**

In questa categoria affluiscono esclusivamente le somme per recuperi diversi effettuati nei confronti di terzi, utenti, fornitori, per rivalsa di spese già contabilizzate, pari a euro 438.987.

#### **Entrate non classificabili in altre voci**

In questo capitolo affluiscono le entrate correnti più varie, non ricomprese in capitoli più tipici e specifici e sono pari a Euro 471.064 ( nel 2006 € 506.935 ); gli importi più consistenti sono rappresentati dai proventi per canoni di concessione lavoro in porto per 41.238 euro, dai proventi per diritti di mora su ritardati pagamenti per 6.682 euro, dai proventi per canone imbarco e sbarco merci per 409.582 euro.

#### **Entrate per alienazione di beni patrimoniali**

L'importo di euro 3.960 comprende i proventi derivanti dalla vendita di obsolete attrezzature.

#### **Entrate derivanti da trasferimenti in conto capitale**

Il titolo IV delle entrate comprende:

il finanziamento Ministero delle Infrastrutture di euro 3.450.000 previsto dal protocollo d'intesa rep. N. 87 del 30 novembre 2006 relativo ai lavori di adeguamento e consolidamento della Banchina Puntone;

il finanziamento previsto dalla legge 358/2003 di euro 7.282.000 finalizzato all'ammodernamento della Stazione Marittima;

il finanziamento previsto dal Decreto Regionale Assessorato del Turismo, delle comunicazioni e dei Trasporti, del 27 novembre 2003 di euro 9.774.000 destinato alla realizzazione della darsena turistica di S. Erasmo.

**Trasferimenti da Comuni, Provincia ed altri Enti**

Nessun trasferimento è stato assegnato dal Comune, dalla Provincia e da altri Enti Pubblici.

**Assunzione di debiti finanziari**

Sono compresi tutti i depositi cauzionali in numerario che trovano contropartita in analoga voce delle uscite.

**Partite di giro**

Le partite di giro pareggiano con quelle indicate in uscita.

**SPESE CORRENTI****Spese per gli organi dell'Ente**

La categoria pari ad euro 335.266 contiene:

**Indennità di carica** - relativa agli emolumenti corrisposti al Presidente euro 249.566;

**Rimborso spese missione amministratori** - relativo ai rimborsi per missioni effettuate dal Presidente, dai membri del Collegio dei Revisori ed dai Componenti del Comitato Portuale per un totale di euro 44.922;

**Compenso Revisori dei Conti** - relativo agli emolumenti pari a euro 21.682 corrisposti ai membri del Collegio dei Revisori dei Conti.

**Gettoni di presenza componenti Comitato Portuale**

relativo ai gettoni di presenza di competenza dei componenti del Comitato Portuale per un totale di euro 19.096.

Gli importi di cui sopra sono stati ridotti del 10 %.

**Oneri per il personale in attività di servizio**

Il costo complessivo degli emolumenti corrisposti al Segretario Generale è stato di euro 141.959, quale trattamento economico annuale deliberato dal Comitato Portuale nella seduta del 09/02/2005 oltre al rimborso delle spese di missione pari a euro 18.294.

Il costo del personale comprensivo degli oneri previdenziali ed assistenziali relativi alla Segreteria Tecnica Operativa e alle due unità in esubero, è stato di euro 2.670.080 (nel 2006 € 2.487.910) con un aumento del 7,03%.

Tale incremento deriva dal maggior onere connesso alla contrattazione aziendale in vigore dal 1 ° luglio 2006 e all'accordo sottoscritto con i quadri dell'Ente (art. 4.2 punti 9 e 10 del regolamento organico).

**Spese per l'acquisto di beni di consumo e servizi**

La categoria IV passata da euro 2.121.946 a euro 1.955.827, comprende:

oltre alle spese relative alla manutenzione, all'acquisto di materiale di consumo, alle utenze diverse, le spese relative all'assistenza passeggeri prestata dalla Soc. New Port Spa nonché il corrispettivo pagato alla società mista OSP s.r.l. per l'affidamento dei servizi di pulizia, di illuminazione pubblica e del servizio idrico a far data dal 01/07/2004.



Sono contemplati i costi destinati **all'attività promozionale, alla pubblicità ed alle spese di rappresentanza** per un importo complessivo di euro 82.319 (95.022 nel 2006), relative alle manifestazioni - Seatrade Cruise e Shipping Convention a Miami, Cruise & Ferry a Londra, nonché ad inserzioni pubblicitarie su quotidiani, su pubblicazioni specifiche, su pubblicazioni estere. pubblicazioni dei bandi di gara.

Sono comprese le spese legali, giudiziarie e varie pari ad euro 65.000 (nel 2006 euro 65.000).

Sono incluse altresì le spese per consulenze, studi ed altre analoghe prestazioni professionali indicati in euro 230.789 (256.000 nel 2006).

L'importo si riferisce:

per euro 215.375 a incarichi di consulenza per la comunicazione e la stampa, per l'assistenza nell'organizzazione e nell'attuazione della direzione per obiettivi, per la elaborazione di pareri in tema di inquadramenti, mobilità orizzontale e carichi di lavoro relativamente al personale dipendente, per l'assistenza tecnico-legale nella fase preventiva rispetto ad iniziative adottate dall'Ente, per l'assistenza fiscale e tributaria;

per euro 15.413 per l'assistenza e la consulenza delle procedure informatizzate (15.044,00).

La categoria IV comprende anche le spese relative a premi di assicurazione (38.425), a pulizia locali ed uffici (66.568), a spese diverse (108.552).

#### **Trasferimenti passivi**

La categoria comprende i contributi erogati a società aventi attinenza allo sviluppo portuale(48.440) nonché le assegnazioni associative (41.068).

#### **Oneri tributari**

Pari ad euro 757.902 risultano notevolmente aumentati rispetto al 2006 (371.477) e comprendono gli oneri relativi al pagamento della tassa regionale IRAP (211.970), dell' IRES a saldo anno di imposta 2006 e quale acconto per l'anno di imposta 2007 (506.145), della tassa sui rifiuti solidi urbani (30.946).

#### **Poste correttive di entrate correnti**

Restituzioni e rimborsi diversi per euro 4.107.

#### **Spese non classificabili in altre voci**

La categoria comprende spese per:

“Liti arbitrati, risarcimenti ed accessori” relative a soluzioni transattive per un contenzioso relativo alla concessione dell'impianto di bunkeraggio, nonché a risarcimenti diversi per incidenti intervenuti nell'ambito portuale (121.184);

“Oneri vari straordinari” (30.309) connessi al versamento delle riduzioni del 10% commi 56 e 58, art. 1 legge finanziaria 2006;

“Spese per la vigilanza portuale” (euro 314.342) e “ Spese di manutenzione ordinaria delle aree portuali” (euro 320.915) sostenute per il mantenimento di un servizio di vigilanza ed instradamento ai varchi, nonché al mantenimento in sicurezza delle aree portuali, in osservanza delle norme previste per la security portuale e in applicazione della ISPS CODE a far data dal 1 luglio 2005; sono qui

compresi gli oneri sostenuti per il noleggio di pontoni collocati alla banchina Trapezoidale.

### **SPESE IN CONTO CAPITALE**

#### ***Acquisizione di Immobili ed Opere Portuali***

Per effetto dell'abolizione del limite di spesa di cui al comma 57 della legge 311/2004 (finanziaria 2005) introdotto dal comma 988 Legge 296/2006, in corso d'anno si è provveduto a iscrivere nella competenza delle spese in conto capitale gli stanziamenti di seguito indicati finalizzati alla realizzazione di lavori ed opere interamente finanziati:

Lavori Legge 413/98 D.M. 02/05/2001 - la somma di euro 10.283.890 è pari alla differenza dello stanziamento previsto nel bilancio 2002 e l'importo effettivamente accreditato nell'esercizio 2006 in seguito alla stipula definitiva di n. 3 operazioni di mutuo;

Progettazione strada di collegamento porto – circonvallazione Fondi regionali Legge 138/2000 per euro 1.807.599, il cui progetto preliminare è già stato approvato dalla Commissione Regionale LL.PP.;

Programma innovativo in Ambito Urbano "Porti e Stazioni" Accordo di programma del 30/06/2004 per euro 559.167, destinati alla realizzazione del Piano Regolatore Portuale;

Lavori di adeguamento e consolidamento dell'estremità nord della Banchina Puntone – Protocollo d'Intesa stipulato con il Ministero delle Infrastrutture in data 30.11.2007 per euro 3.450.000, la gara è stata definitivamente aggiudicata il 24 settembre 2007 alla C.E.S.A. srl di Agrigento ed i lavori consegnati in data 15.01.2008;

Lavori di ammodernamento della Stazione Marittima - Legge 358/2003 di euro 7.282.000 a seguito della progettazione definitiva, l'ente ha rielaborato il cronoprogramma dell'intervento ed e nel dicembre 2007 ha ottenuto una proroga della relativa Convenzione al 30.04.2010;

Realizzazione del porticciolo S. Erasmo previsto nel P.O.R Sicilia 2000/2006 per euro 9.774.000. In data 3 luglio 2006 è stato stipulato il contratto di concessione con l'impresa aggiudicatrice RESEARCH Spa per la progettazione e la realizzazione delle opere della darsena turistica di S. Erasmo;

Lavori di straordinaria manutenzione delle aree, opere edifici demaniali previsti dall'art. 6 della Legge 84/94 per euro 1.187.850, erogato dal Ministero dei trasporti e delle Infrastrutture nell'anno 2003 ed accantonato nell'avanzo di amministrazione del medesimo esercizio. A fronte di tale stanziamento è già stata aggiudicata una gara per 400 mila euro circa ed un'altra è in corso per la realizzazione di lavori destinati alla riqualificazione funzionale del molo Piave;

Lavori di riammodernamento, adeguamento delle parti meccaniche, elettriche e dell'elettronica della gru contenitori da 40 Tonn. Ceretti e Tanfani. La spesa complessiva di euro 3.136.000 trova capienza sui fondi relativi al "Progetto d'ampliamento del terminal contenitori del porto di Palermo II ° lotto PS 32/20" trasferiti all'autorità con atto n. 2271 del 15/06/1992 (fondi ex AGENSUD). Per tali interventi deliberati dal Comitato Portuale con delibera n. 7 del 28 aprile 2007, l'importo di 2.550.000 è stato iscritto nel bilancio 2007, la differenza di euro 586.000 era già prevista nella gestione dei residui pregressi;

Opere speciali per la deviazione ed il convogliamento delle acque sboccanti all'Acquasanta. Al progetto esecutivo dell'importo complessivo di euro

28.500.000, si provvede per euro 10.742.034 con i fondi previsti nella convenzione ex Agensud ( euro 4.500.000 sono già stati accreditati) e per la rimanente parte di euro 17.757.686 con i fondi di cui al D.M. 02.02 5.2001 che ha assegnato le risorse ex legge 413/98. Tali ultime somme sono già previste nella gestione dei residui pregressi.

La categoria seconda pari a euro 124.770 contiene gli oneri relativi all'acquisto di attrezzature, macchinari e altri beni mobili, oltre quelli relativi all'acquisto di mobili e di personal computer e all'aggiornamento del sistema informatico.

#### **Indennità di anzianità e similari**

Il capitolo comprende l'importo pagato a n. 1 dipendente cessato dal servizio e l'acconto su imposta sostitutiva del TFR prevista dal decreto legislativo n. 47 /2000.

#### **Estinzione debiti diversi**

La categoria contiene i depositi cauzionali che l'Ente restituisce ai depositanti, costituiscono un debito, comunque compensato da pari importo nelle entrate.

#### **Partite di giro**

Uguali alle entrate, si riferiscono a quanto già indicato nella analoga categoria.

Le entrate correnti (Titolo I e Titolo II euro 7.430.841) superano le uscite correnti (7.014.156) di euro 416.685 (+5,94%), mentre si rileva un disavanzo **finanziario (totale generale entrate accertate - totale generale uscite impegmate)** di euro 20.762.972, interamente coperto dalla q/p dell'avanzo di amministrazione accertato al 31/12/2006 per complessivi euro 35.857.262.

Con riferimento alle indicazioni contenute nella nota del Ministero dei Trasporti prot. 1997 del 15/02/2008 si evidenzia quanto segue:

**Verifica del rispetto dei limiti di spesa di cui all'art. 27 del D.L. 223/2006**

<b>Spese per consulenza</b>	
Spesa 2004	542.054
Limite di spesa 2007 (max 40%)	216.821
Spesa effettuata nel 2007	215.376

<b>Spese per relazioni pubbliche, convegni, mostre, pubblicità, rappresentanza</b>	
Spesa 2004	206.714
Limite di spesa 2007 (max 40%)	82.686
Spesa effettuata nel 2007	82.319

<b>Spese per autovetture</b>	
Spesa 2004	58.540
Limite di spesa 2007 (max 50%)	29.270
Spesa effettuata nel 2007	15.628

**Spese sostenute per immobili utilizzati nell' anno  
2007 Art. 2, commi da 618 a 623 Legge 244/2007**

Manutenzione ordinaria	8.761
Manutenzione straordinaria	0
Totale	8.761

**Situazione dei Residui Attivi e Passivi**

I Residui attivi pregressi alla fine dell'esercizio finanziario 2007 ammontano a complessivi euro 36.399.029.

Residui all'1/1/07	€ 41.607.019
- variazioni negative	€ 438.292
- riscossioni	€ 4.769.698
Totale al 31/12 residui esercizi precedenti	€ 36.399.029
+ Residui anno 2007	€ 23.844.081
Totale complessivo al 31/12/2007	€ 60.243.110

I residui passivi pregressi alla fine dell'esercizio finanziario 2007 ammontano a complessive euro 76.032.485.

Residui all'1/1/07	€ 80.038.951
- variazioni nei residui	€ 82.356
- pagamenti	€ 3.924,110
Totale al 31/12 residui esercizi precedenti	€ 76.032.485
+ Residui anno 2007	€ 44.178.598
Totale complessivo al 31/12/2007	€ 120.211.084

Per quanto riguarda il riaccertamento dei residui attivi si è provveduto a cancellare le somme di seguito riportate:

Euro 12.400 per errata imputazione contabile;

Euro 16.263 relativo a soluzioni transattive definite nel corso dell'anno ( Stella Maris, Movie Digital, Club nautico Florio, Centro Elaborazione Dati B.B.C.).

Euro 143.900 relativo a canoni concessori pregressi (1992/1994) dovuti dai VV.FF e dal Genio Civile ritenuti non riscuotibili;

Euro 70.166 relativo al minor credito collegato con il contributo assegnato dal Comune di Palermo per il quale lo stesso ha richiesto l'emissione della fattura fiscale. Pertanto la differenza è stata imputata al capitolo dell'iva nella gestione della competenza.

Euro 3.924 relativo ad un minor credito collegato con delle risorse assegnate dalla Prefettura di Palermo.

Euro 40.554 relativo ad un minor credito iva risultante dalla dichiarazione annuale per l'anno 2006.

Il consistente importo dei residui passivi si riferisce ai lavori destinati alla costruzione di grande infrastrutture per la riqualificazione dei porti e degli impianti volti ad aumentare il grado di sicurezza nei porti da realizzare con le risorse assegnate dallo Stato con la Legge 413/98 (primo e secondo tranche), con la legge 166/2002 e con il D.M. 25/02/04.

**L'avanzo di amministrazione** per l'esercizio 2007 risulta di Euro 14.738.354

Di detto avanzo risultano indisponibili le seguenti somme:

1) Lavori di grande infrastrutture Legge 166/2002	€ 4.952.126
2) Trattamento di fine rapporto per i dipendenti	€ 1.667.202
Per complessive	<b>€ 6.619.328</b>

La parte disponibile dell'avanzo di amministrazione al 31 dicembre 2007 è di euro 8.119.026.

Detto avanzo è destinato al restauro di una gru contenitori da 40 Tonn Ceretti e Tanfani, all'acquisto, già deliberato dal Comitato Portuale nella seduta del 30/11/07, di n. 13.902 (VN 51,64) azioni della Società degli interporti Siciliani, al potenziamento delle infrastrutture portuali.

#### **GESTIONE CASSA**

La gestione della cassa presenta, per ogni singola categoria, le seguenti risultanze:

<b>INCASSI</b>		<b>PAGAMENTI</b>	
Trasferimenti attivi correnti	277.385	Spese per gli organi dell'Ente	336.748
Vendita di beni e prestazioni di servizi	3.878.875	Oneri per il personale	2.785.487
Redditi e proventi patrimoniali	2.928.478	Spese per acq.beni consumo e servizi	2.692.094
Poste corr.ve e comp.ve di spese corr.ti	326.036	Trasferimenti Passivi	46.068
Entrate non classificabili in altre voci	347.459	Oneri finanziari	-
		Oneri tributari	734.494
		Restituzione e rimborsi	2.862
		Spese non classificabili in altre voci	707.437
<b>TOTALE ENTRATE CORRENTI</b>	<b>7.758.232</b>	<b>TOTALE SPESE CORRENTI</b>	<b>7.305.191</b>

Alienazioni di immob.ni tecniche	3.960	Acquisto immobili e opere portuali	3.892.144
Trasferimenti dallo Stato	642.279	Acquisizione imm.ni tecniche	134.032
Trasferimenti dalla Regione	-	Acqu. partec.ni e valori mobiliari	-
Trasferimenti da Comuni	250.000	Concessione prestiti e anticipi	-
Realizzo di valori mobiliari	-	TFR liquidato nell'esercizio	181.937
Riscossione di altri crediti	-	Estinzione di debiti finanziari	161.264
Assunz.ni debiti finanziari	21.358		
<b>TOTALE ENTRATE IN C/CAPITALE</b>	<b>917.597</b>	<b>TOTALE SPESE IN C/CAPITALE</b>	<b>4.369.374</b>
Entrate per partite di giro	6.239.333	Uscite per partite di giro	2.823.467
<b>TOTALE INCASSI</b>	<b>14.915.162</b>	<b>TOTALE PAGAMENTI</b>	<b>14.498.021</b>
<b>Fondo iniziale di cassa</b>	<b>74.289.194</b>	<b>Consistenza finale di cassa</b>	<b>74.706.328</b>
<b>TOTALE GENERALE</b>	<b>89.204.356</b>	<b>TOTALE A PAREGGIO</b>	<b>89.204.356</b>

La consistenza di cassa al 31/12/2007 (vedi situazione amministrativa) ammonta a euro 74.706.328 registrando un aumento di euro 417.134 rispetto al 2006.

#### **RISULTATI DELLA GESTIONE FINANZIARIA**

Dal confronto dell'avanzo di amministrazione al 01/01/2007 di euro 35.857.262 con lo stesso valore al 31/12/2007 pari a euro 14.738.354 calcolato secondo i criteri di analisi economico - patrimoniali, si evidenzia la relazione tra il risultato finanziario e quello della situazione patrimoniale.

I valori di riferimento per il Margine di tesoreria sono quelli dello Stato Patrimoniale.

C/C Contabilità ordinaria e speciale di tesoreria	€	74.706.328
+ ATTIVO CIRCOLANTE		
II - Crediti e residui attivi	€	63.596.755
- DEBITI		
II - Debiti e residui passivi	€	54.816.018
<b>Indice di Margine di Tesoreria al 31/12/07</b>	<b>€</b>	<b>83.487.065</b>
CONTI D'ORDINE		
+ Somme accertate con fondi pubblici	€	298.735.786
- Somme impegnate con fondi pubblici	-	298.735.786
- Somme impegnate solo in finanziaria con fondi pubblici		
Con fondi pubblici	€	68.450.782
con fondi propri	-	297.928
<b>Avanzo di amministrazione al 31/12/2007</b>	<b>€</b>	<b>14.738.355</b>

Si evidenzia che applicando il principio della competenza economica intesa in termini di manifestazione economica dei fatti gestionali al 31/12/2007, il margine

di tesoreria ammonta ad euro 83.487.067; successivamente aggiungendo il principio di competenza finanziaria il margine di tesoreria viene sostituito dall'avanzo di amministrazione che è di euro 14.738.355.

La differenza di euro 68.748.711 indica che i due valori a confronto coincideranno allorquando gli impegni e gli accertamenti, indicati nei conti d'ordine, avranno manifestato la propria competenza economica.

Si passa all'esame dei risultati della gestione finanziaria per l'esercizio 2007, con l'ausilio di appositi **indici**, rappresentando i fatti di gestione più significativi.

#### **Personale al 31/12/2007**

La consistenza della pianta organica è stata di 39 unità (- 2 rispetto alla pianta organica) oltre il Segretario Generale e due unità in esubero, il numero medio dei dipendenti ripartito per categoria è stato il seguente:

#### **Segreteria Tecnica Operativa**

Dirigenti n. 2

Quadri n. 7

Impiegati n. 30

#### **Personale in esubero**

Operai n. 2

#### **Costo globale del personale**

<b>A - Oneri per il personale in attività di servizio</b>	<b>2006</b>	<b>2007</b>
<b>Emolumenti fissi</b>	<b>1.621</b>	<b>1.710</b>
<b>Emolumenti variabili</b>	<b>311</b>	<b>365</b>
<b>Indennità rimborso missioni</b>	<b>20</b>	<b>34</b>
<b>Altri oneri personale</b>	<b>10</b>	<b>10</b>
<b>Spese partecipazione a corsi</b>	<b>3</b>	<b>9</b>
<b>Oneri previdenz. ed assistenz.</b>	<b>523</b>	<b>702</b>
<b>Totale</b>	<b>2.488</b>	<b>2.830</b>
<b>B - Accantonamento al TFR</b>	<b>166</b>	<b>159</b>
<b>Totale A + B</b>	<b>2.654</b>	<b>2.989</b>



Il valore del totale A + B comprende i costi relativi alle retribuzioni del Segretario Generale, della Segreteria Tecnica e di due unità in esubero.

### Costo unitario medio del personale

2006			2007		
Costo globale	Unità person.	C.M.I Costo medio individuale	Costo globale	Unità person.	C.M.I Costo medio individuale
2654	42	63	2.989	42	71

Il costo medio individuale nel suo valore assoluto 2.989/42 (compreso il Segretario Generale), risulta maggiore del costo medio sostenuto nell'anno precedente.

2006		%	2007		%
<u>Spese personale</u>	<u>2.654</u>	48	<u>2.989</u>	42	
Spese correnti	5.521		7.014		
<u>Spese personale</u>	<u>2.654</u>	34	<u>2.989</u>	40	
Entrate correnti	7.705		7.431		

L'incidenza degli oneri del personale sulle spese correnti è diminuita rispetto l'anno precedente per effetto dell' aumento della spesa complessiva corrente rispetto l'anno precedente. La percentuale di rapporto fra spese per il personale e le entrate correnti è passata dal 34% al 40%.

2006		%	2007		%
<u>Spese beni e servizi</u>	<u>1.949</u>	35	<u>1.956</u>	28	
Spese correnti	5.521		7.014		
<u>Spese beni e servizi</u>	<u>1.949</u>	25	<u>1.956</u>	26	
Entrate correnti	7.705		7.431		

Questo indice mette in evidenza l'incidenza delle spese per beni e servizi (28 %) sulle spese correnti e sulle entrate correnti (26 %).

Inoltre si evidenzia l'incidenza delle spese per consulenze e studi affidati a soggetti esterni all'amministrazione sul totale delle spese correnti e sul totale delle entrate correnti.

2006		%	2007		%
Spese consulenze studi ecc	<u>256</u>	5	<u>215</u>	3	
Spese correnti	5.521		7.014		
Spese consulenze studi ecc.	<u>256</u>	3	<u>215</u>	3	
Entrate correnti	7.705		7.431		

#### Spese organi dell'Ente

2006		%	2007		%
Spese organi dell'Ente	<u>220</u>	4	<u>335</u>	5	
Spese correnti	5.521		7.014		
Spese organi dell'Ente	<u>220</u>	3	<u>335</u>	4	
Entrate correnti	7.705		7.431		

Gli oneri relativi agli organi dell'Ente risultano leggermente aumentati (+1).

**Indice di scostamento delle previsioni assestate di spesa**

	<b>2006</b>	<b>2007</b>
<b>Della parte corrente</b>	<u>5.730</u> 1,03 5.520	<u>7.295</u> 1,04 7.014
<b>Della parte in conto capitale</b>	<u>295</u> 1,80 163	<u>42.252</u> 1,01 41.711

L'indice sullo scostamento tra previsioni assestate di spesa mostrano uno scostamento di 1,04 e di 1,01 fra le previsioni stesse e gli impegni dell'esercizio finanziario 2007.

## Autonomia finanziaria

	<b>2006</b>	<b>2007</b>
<b><u>Entrate correnti - trasferimenti</u></b>	<u>7.131</u> 26,02	<u>7.101</u> 21,58
<b><u>correnti</u></b>	<b>274</b>	<b>329</b>
Entrate correnti		

L'indice di cui sopra evidenzia il costante grado di indipendenza dell'Ente da fonti di finanziamento esterne.

## Velocità di riscossione delle entrate correnti

	2006	2007
<b><u>Riscossione entrate correnti</u></b>	<b><u>4.681</u> 0,6</b>	<b><u>5.057</u> 0,6</b>
Accertamento entrate correnti	<b>7.405</b>	<b>7.430</b>

Il rapporto tra riscossioni ed accertamenti di entrate attesta una lenta velocità di gestione delle entrate correnti.

## Velocità di gestione delle spese correnti

	2006	2007
<b><u>Pagamento spese correnti</u></b>	<b><u>5.037</u> 0,9</b>	<b><u>6.154</u> 0,9</b>
Impegno spese correnti	<b>5.520</b>	<b>7.014</b>

Per quanto riguarda le spese, la velocità di gestione è invariata rispetto al 2007.

## Incidenza residui attivi

	2006	2007
<b><u>Residui attivi correnti di competenza</u></b>	<b>0,4</b>	<b>0,3</b>
Accertamento entrate correnti		

L'incidenza dei residui attivi correnti di competenza sulle entrate correnti accertate nel 2007 diminuisce rispetto al 2006.

## INCIDENZA RESIDUI ATTIVI

	2006	2007
<b><u>Residui attivi di competenza</u></b>	<b>0,2</b>	<b>0,7</b>
Accertamento entrate		

L'incidenza dei residui attivi di competenza sugli accertamenti di competenza è dovuta agli accertamenti in conto capitale per finanziamenti destinati alla realizzazione di grandi infrastrutture.

#### INCIDENZA RESIDUI PASSIVI

	2006	2007
<b>Residui passivi di competenza</b> Impegni di competenza	0,07	0,8

L'incidenza dei residui passivi di competenza sugli impegni di competenza è legata ad impegni assunti per lavori di potenziamento delle infrastrutture portuali.

#### SMALTIMENTO RESIDUI ATTIVI

	2006	2007
<b>Residui riscossi + minori accertam.</b> Residui all'1/1 + maggiori accertamenti	0,57	0,12

Per quanto riguarda lo smaltimento dei residui attivi all'1/1/2007 si evidenzia che l'indice di scostamento è dello 0,12. Nella voce residui attivi pregressi, di natura capitale, sono compresi i finanziamenti previsti:

dal D.M. 5973/03 per euro 1.617.104 destinati ai lavori della rettifica della banchina quattroventi ed approfondimento fondali a quota - 15;

dal comma 2, art. 36, legge 166/2002 destinato alla riqualificazione delle infrastrutture portuali;

dal Progetto 32/20 assegnazione risorse ex Agensud.

#### SMALTIMENTO RESIDUI PASSIVI

	2006	2007
<b>Residui pagati + minori impegni</b> Residui all'1/1 + maggiori impegni	0,06	0,04

Il negativo indice di smaltimento dei residui passivi è dovuta alla lenta realizzazione dei lavori di riqualificazione degli impianti portuali con l'utilizzazione delle risorse previste dalla legge 413/98 rifinanziate con leggi 488/99 e 388/00 e dalla legge 166/2002.

#### INCREMENTO / DECREMENTO RESIDUI ATTIVI

	2006	2007

<b>Residui finali</b> Residui all'1/1	<b>0,4</b>	<b>0,5</b>
--	------------	------------

## INCREMENTO / DECREMENTO RESIDUI PASSIVI

	<b>2006</b>	<b>2007</b>
<b>Residui finali</b> Residui all'1/1	<b>0,9</b>	<b>1,9</b>

Per questi ultimi due indici si rimanda alle considerazioni relative allo smaltimento dei residui attivi e passivi.

**La gestione patrimoniale economica**

Le immobilizzazioni immateriali, pari ad Euro 20.735, sono costituite dalle licenze di software di proprietà dell'Ente utilizzate per l'attività istituzionale e per l'attività commerciale e sono iscritte in bilancio in base al criterio del costo, diminuito delle quote di ammortamento calcolate in relazione alla loro residua possibilità di utilizzazione. L'aliquota applicata è pari al 20%.

Le immobilizzazioni materiali, pari ad Euro 1.659.812, sono iscritte in bilancio in base al costo di acquisto, aumentato dagli oneri accessori e diminuito dalle quote di ammortamento calcolate in funzione del deterioramento fisico, della obsolescenza, nonché delle politiche di manutenzione e dei piani di sostituzione dei cespiti. E' ivi compresa la manutenzione straordinaria su beni di terzi sia con l'utilizzo di fondi statali.

Le immobilizzazioni finanziarie, sono costituite dalla partecipazione nella società "O.S.P. - Operazioni e Servizi Portuali Palermo S.r.L." per euro 1.040 e dai crediti a medio e lungo termine per euro 59.224 detenuti dall'Ente.

Le rimanenze di magazzino sono diminuite di euro 445.358 rispetto al 2006.

L'importo complessivo dei crediti e dei residui attivi è di 63.596.755. La maggiore somma di euro 3.553.645 rispetto all'importo indicato nel conto finanziario (60.243.110) è da imputare:

al minor credito di imposta iva pari ad euro 17.442 risultante dalla dichiarazione per l'anno di imposta 2006, in seguito alla definitiva applicazione della percentuale di promiscuità relativamente all'attività commerciale ed istituzionale;

ad euro 3.536.203 (in più nello Stato Patrimoniale) per acconti erogati ad appaltatori relativamente a lavori eseguiti su beni demaniali, aventi natura pluriennale, i cui pagamenti erogati a saldo dei SAL hanno esclusivamente valenza finanziaria in quanto l'opera viene considerata definita allorquando sarà accettata dalla committente Autorità Portuale;

Le disponibilità liquide pari a euro 74.706.328 corrispondono alla complessiva somma indicata nella situazione amministrativa.

L'importo dei risconti attivi si riferisce a :

a premi assicurativi anticipati, a canoni telefonici anticipati, a buoni ticket ed al noleggio pontoni anticipati per euro 73.883.

Il patrimonio netto subisce un decremento di euro 930.602.

Il fondo relativo al TFR risulta diminuito dalla indennità pagata a n. 1 dipendente cessato dal servizio, nonché dal pagamento dell'acconto su imposta sostitutiva del TFR prevista dal decreto legislativo n. 47/2000 ed incrementato della quota di adeguamento al 31/12/2007.

I ratei e i risconti passivi indicati in euro 75.494.966 comprendono:

euro 100.636 relativo al premio di produttività da erogare al personale dipendente;

euro 206.132 relativo a canoni demaniali istituzionali ;

euro 75.394.330 relativo a contributi in conto impianti da parte dello Stato e della Regione Siciliana finalizzati alla realizzazione ed al potenziamento delle infrastrutture impianti portuali, contributi che, in applicazione del P.C. 24, sono stati totalmente rinviati all'esercizio successivo.

Si evidenzia che nello stato patrimoniale i residui passivi sono quantificati in euro 54.816.017, mentre nel rendiconto finanziario sono indicati in euro 120.211.083. La differenza di euro 65.395.066 è dovuta ad una diversa rappresentazione contabile nei due bilanci (finanziario ed economico - patrimoniale) spese relative a lavori destinati alla realizzazione di beni demaniali, aventi natura pluriennale. Tali lavori non rientrano nel patrimonio dell'ente e vengono indicati nei conti d'ordine. Tutte le operazioni inerenti ai SAL hanno esclusivamente valenza finanziaria. La differenza di cui sopra non influisce sul risultato economico di gestione.

Inoltre nello stato patrimoniale non sono indicati le somme relative a provvedimenti autorizzatori che impegnano soltanto la contabilità finanziaria ma che avranno manifestazione economica successivamente.

#### **Conto economico**

La parte prima del conto economico riguarda le entrate e le uscite di parte corrente (Titolo I e II per le entrate e Titolo I per le uscite) ed evidenzia un saldo positivo di euro 1.395.593.

Le entrate correnti pari ad euro 7.430.367 corrispondono esattamente all'importo indicato nel conto finanziario; alla lettera D) è stata indicata la differenza tra i risconti attivi e passivi relativi a costi anticipati per Telecom e noleggio pontoni, a canoni concessori per complessive euro 261.613, alla lettera E) è stato indicato il contributo in conto impianti di euro 6.837 corrispondente alla quota di ammortamento dedotta nell'esercizio 2007, relativo alla straordinaria manutenzione di aree, opere ed edifici demaniali con l'utilizzo del contributo statale anno 2004, (in applicazione del principio contabile 24, il contributo di straordinaria manutenzione (1.187.850) è stato quasi interamente riscontato).

#### **AMMORTAMENTI E SVALUTAZIONI**

Gli ammortamenti delle immobilizzazioni materiali ed immateriali, la cui utilizzazione è limitata nel tempo, sono stato operati in conformità alle aliquote vigenti e sono calcolati sul costo dei beni entrati in funzione e sono pari ad euro 279.497.

La quota di svalutazione crediti è stata calcolata a norma di legge.

La variazione delle rimanenze di magazzino è pari ad euro 445.358;

La somma accantonata al 31/12/2007 per l'adeguamento del fondo di anzianità personale è di euro 159.646.

ALTRI COSTI (lett H) si riferisce:

per euro 2.378 alla differenza tra i risconti attivi iniziali e finali relativi ai premi di assicurazione.

per euro 314 alla differenza tra l'importo del premio di produttività 2007 e quello del 2006.

#### PROVENTI E ONERI STRAORDINARI

In questa voce sono state inserite :

Proventi per euro 61.623 e oneri straordinari per euro 707.733.

Il valore aggregato è dato dalle somme di seguito riportate:

da **variazioni attive nei residui** per euro 1.862.

da **plusvalenze per vendita cespiti** per euro 59.761, relative a maggior realizzo di somme per alienazione di beni ammortizzabili;

da **sopravvenienze passive** per euro 11.491 per ripristino operazioni contabile anno precedente precedenti;

**spese per liti e arbitrati** per euro 121.185;

**riduzioni di spesa per effetto leggi** per euro 30.309 relativo alla riduzione del 10% di cui ai commi 56/58 della legge 266/2005;

da **iva indetraibile istituzionale** pari a euro 17.442 per iva indetraibile identificata con la percentuale di promiscuità ai sensi de dell'art. 109 comma 4 bis DPR 917/86);

**Ires** anno di imposta 2006 per euro 249.721;

da **variazioni passive** nei residui attivi per euro 269.042 relativi a diminuzione dei residui attivi al netto dell'utilizzo del fondo svalutazione crediti.;

#### RETTIFICHE DI VALORE

Tale voce è rappresentata:

da costi contabilizzati nell'esercizio per euro 154.432;

da spese derivanti da provvedimenti autorizzatori che riguardano soltanto " la competenza finanziaria" (154.909) da rinviare agli esercizi successivi;

da spese di competenza economica dell'esercizio in esame, ma già impegnate finanziariamente in esercizi precedenti (501.666).

Il risultato economico prima delle imposte è di euro - 501.189, che dopo le imposte di legge ( Ires ed Irap)ammonta ad euro -930.602 .

Tale risultato di gestione interessa sia l'area istituzionale che quella commerciale.

In particolare l'attività istituzionale registra un disavanzo di gestione pari a euro 1.604.968, l'area commerciale un utile di gestione pari a euro 674.367.

### Bilancio al 31/12/2007

#### NOTA INTEGRATIVA

(In Euro)

#### CRITERI APPLICATI PER LA VALUTAZIONE DELLE VOCI DEL BILANCIO

I criteri di valutazione e di classificazione sono conformi ai principi di prudenza e di continuità sanciti dall'art. 2423 bis ed alle norme stabilite dall'art. 2426 del C.C.

a) Le immobilizzazioni immateriali, pari ad Euro 743.934, sono costituite dalle licenze di software di proprietà dell'Ente utilizzate per l'attività istituzionale e



per l'attività commerciale e da spese straordinarie di manutenzione su beni demaniali.

- Le licenze di software (pari ad Euro 20.735) sono iscritte in bilancio in base al criterio del costo, diminuito delle quote di ammortamento calcolate in relazione alla loro residua possibilità di utilizzazione (aliquota applicata pari al 20%).
  - Le spese straordinarie di manutenzione su beni demaniali (pari ad Euro 723.199) sono state finanziate in larga parte dallo Stato (Euro 676.872) e per la parte restante dall'Ente stesso (Euro 46.327) e sono iscritte in bilancio in base al criterio del costo sostenuto, diminuito delle quote di ammortamento calcolate con un'aliquota del 1%. In correlazione alle quote di ammortamento relative alle spese finanziate dallo Stato (pari ad Euro 6.837) è stato iscritto tra i ricavi (voce 5.a) il corrispondente contributo ricevuto; la parte non di competenza di detto contributo è iscritta tra i risconti passivi.
- b) Le immobilizzazioni materiali, pari ad Euro 936.614, sono iscritte in bilancio in base al costo di acquisto, aumentato dagli oneri accessori e diminuito dalle quote di ammortamento calcolate in funzione del deterioramento fisico, della obsolescenza, nonché delle politiche di manutenzione e dei piani di sostituzione dei cespiti. L'ammortamento delle immobilizzazioni materiali, la cui utilizzazione è limitata nel tempo, è stato operato in conformità al presente piano prestabilito, con aliquote ritenute rappresentative della loro stimata vita economico-tecnica e sono calcolati sul costo dei beni entrati in funzione. Le aliquote applicate risultano le seguenti:

Immobilizzazione	Aliquota	Periodo
Mezzi di carico e scarico	10,00 %	11 anni
Mezzi di comunicazione	15,00 %	8 anni
Attrezzature di pulizia	10,00 %	11 anni
Attrezzature di officina	15,50 %	7 anni
Mobili e macchine d'ufficio	12,00 %	9 anni
Macchine d'ufficio elettroniche	20,00 %	6 anni
Automezzi e mezzi di trasporto	25,00 %	5 anni
Impianti di allarme e videosorveglianza	20,00 %	6 anni
Attrezzature stazione marittima	10,00 %	11 anni
Stand per fiera	20,00 %	6 anni
Segnaletica stradale	20,00 %	6 anni
Transenne in acciaio	31,50 %	4 anni
Apparati derattizzanti	20,00 %	6 anni
Impianti elettrici	25,00 %	5 anni

Per le immobilizzazioni acquistate nel corso dell'esercizio, le aliquote di ammortamento applicate sono state ridotte della metà, nella convinzione che ciò rappresenti una ragionevole approssimazione della distribuzione temporale degli acquisti nel corso dell'esercizio.

- c) Le immobilizzazioni finanziarie, pari a complessivi Euro 74.678.923, sono costituite dalla partecipazione nella società "O.S.P. - Operazioni e Servizi

Portuali Palermo S.r.L.” e dai crediti a medio e lungo termine detenuti dalla società.

La partecipazione è iscritta al costo per un valore pari ad Euro 1.040.

I crediti a medio e lungo termine, pari ad Euro 74.677.883, sono iscritti in base al loro valore nominale.

Si dà atto, inoltre, che in data 30 novembre 2007, con delibera n° 18 del Comitato Portuale, è stata disposta l’acquisizione di quote azionarie della Società Interporti Siciliana Spa. In particolare, l’Ente ha proceduto all’acquisto di n° 13.902 azioni della suddetta società, così come illustrato nel prospetto che segue:

N° azioni	Valore nominale singole azioni	Valore nominale complessivo	Prezzo singole azioni concordato	Prezzo concordato complessivo
13.902	€ 51,64	€ 717.900	€ 74,46	€ 1.035.143

L’Ente ha provveduto al versamento del 15 % dell’importo complessivo concordato, pari ad Euro 155.271, alla data di stipula dell’atto di acquisto, mentre il pagamento della quota residua del 85 %, pari ad Euro 879.872, è avvenuta nei primi mesi dell’esercizio 2008.

- d) Le rimanenze di magazzino, pari ad Euro 23.500, sono esclusivamente costituite da materiale di consumo; la giacenza contabile di inventario è determinata in base al criterio medio di valutazione - valore medio ponderato.
- e) I crediti, pari a complessivi Euro 63.576.226, sono iscritti al valore di presumibile realizzo; ciò ha comportato la necessità di operare rettifiche di valore sulle poste iscritte nell’attivo.

I crediti verso clienti sono pari, al netto del fondo di svalutazione, ad Euro 5.101.095.

Gli altri crediti, compreso quelli tributari, sono pari ad Euro 58.475.131 e sono così composti:

	Anno 2007	Anno 2006	Differenza
Recupero anticip. al personale	55.235	53.920	1.315
Cassa Depositi e Prestiti - Roma	1.989.528	1.989.528	0
Anticipazioni a terzi c/Cassa Depositi e Prestiti	4.679	4.679	0
Credito v/Comune di Palermo	350.833	671.000	-320.167
Credito v/Ministero Infrastrutture prot. d'intesa 19/12/03	974.826	1.617.105	-642.279
Credito v/Ministero Infrastrut. spese generali rett. 4 venti	764.226	764.226	0
Cred. v/Min. Infrastr. L.413/98 2° lotto - rifinanz. L.166/02	26.000.000	26.000.000	0
Credito per rimozione relitti Cala	1.024.857	1.041.238	-16.381
Acconto appaltatore L. 413/98 security	159.139	159.139	0
Acconto appaltatore D.M. 3199/06 banchina puntone	55.317	0	55.317
Lavori progetto 32/20 terminal containers	2.550.000	2.550.000	0
Acconto appaltatore rifinanziamento L. 166/02 2° lotto	211.726	110.858	100.868
Acconto appaltatore prog. strada di collegamento	1.188.100	274.097	914.003
Acconto appaltatore rettifica banchina 4/20	1.543.740	653.325	890.415
Acconto appaltatore deviazione passo di Rigano	10.783	0	10.783
Acconto appaltatore master plan	322.976	0	322.976
Acconto appaltatore S. Erasmo	92.711	0	92.711
Acconto appaltatore ammodernamento staz. marittima	32.327	0	32.327

## XVI LEGISLATURA – DISEGNI DI LEGGE E RELAZIONI - DOCUMENTI

Credito v/Ministero Trasp. e Infrastrutt. banchine puntone	3.450.000	0	3.450.000
Credito v/Ministero Trasp. e Infrastrutt. stazione marittima	7.282.000	0	7.282.000
Crediti v/Regione Sicilia lavori S. Erasmo	9.774.000	0	9.774.000
Erario c/lres	5.615	2.862	2.753
Erario c/dichiarazioni precedenti a rimborso	238.859	238.859	0
Erario c/lva	131.268	149.582	-18.314
Crediti previdenziali Inail	0	6.046	-6.046
Altri crediti	104.907	605.115	-500.208
Residui attivi	157.479	157.479	0
<b>Totale</b>	<b>58.475.131</b>	<b>37.049.058</b>	<b>21.426.073</b>

Non risultano attività finanziarie che non costituiscono immobilizzazioni.

- g) Le disponibilità liquide, pari ad Euro 87.677, sono iscritte per il loro effettivo importo e sono rappresentate dal deposito presso la Banca d'Italia e dalle somme presso la tesoreria.
- h) I ratei e risconti attivi e passivi sono valutati, in base al principio di competenza, mediante una ripartizione dei costi e dei proventi comuni a due o più esercizi.
- i) Gli accantonamenti ai fondi rischi ed oneri, pari a complessivi Euro 241.350, sono effettuati allo scopo di coprire perdite di natura determinata e di esistenza certa o probabile di cui si è venuti a conoscenza anche dopo la chiusura dell'esercizio e fino alla data del bilancio.
- l) Il trattamento di fine rapporto, pari a euro 1.667.202, è iscritto in conformità alle norme di legge in vigore ed è applicato a tutto il personale dipendente.
- m) I debiti, pari a complessivi Euro 54.816.018, sono iscritti al valore nominale e sono così suddivisi:

	Anno 2007	Anno 2006	Differenza
Debiti v/fornitori	4.544.126	1.487.445	3.056.681
Fatture da ricevere	331.845	265.158	66.687
Debiti vari v/professionisti	91.604	24.841	66.763
Professionisti L. 413/1998 1° lotto	116.573	168.426	-51.853
Professionisti area fattibilità L. 413/1998 bis	678.001	678.001	0
Professionisti rettifica banchina 4/20	500.485	502.620	-2.135
Depositi cauzionali c/terzi	1.250.304	1.386.511	-136.207
Iva da restituire Cassa Depositi e Prestiti	243.321	243.321	0
Somme vincolate lavori Casmez	1.719.163	1.719.163	0
Somme impegnate per lavori L. 413/1998 1° lotto	711.506	711.506	0
Somme impegnate per lavori L. 413/1998 2° lotto	11.317.290	30.090.730	-18.773.440
Lavori rettifica banchina 4/20	10.357	28.774	-18.417
Lavori calata Marinai d'Italia L.413/98 1° lotto	576.730	576.730	0
Lavori regolariz. altimetrica L.413/98 1° lotto	2.738.194	2.788.194	-50.000
Rimozione relitti Cala	69.822	365.551	-295.729
Somme ex L. 413/98 2° lotto bacino cassa di colmata	11.111.439	11.323.642	-212.203
Riqualficazione molo S. Lucia	18.559.874	0	18.559.874
Erario c/lrap	0	557	-557
Ritenute Irpef lavoratori	0	71.965	-71.965
Altri debiti v/erario	2.243	1.703	540
Ritenute previdenziali e assistenziali	70.700	21.900	48.800
Altri debiti	10.285	29.657	-19.372

Residui passivi	162.156	162.156	0
<b>Totale</b>	<b>54.816.018</b>	<b>52.648.551</b>	<b>2.167.467</b>

- n) I ricavi e i costi sono calcolati secondo il principio della prudenza e della competenza.
- o) Le imposte correnti sono state stanziare sulla base di una realistica previsione degli oneri di imposta da assolvere, in applicazione della vigente normativa fiscale. Con riferimento all'Ires d'esercizio, in conto economico (voce 22.b) sono stati iscritti gli acconti versati nel corso dell'anno (pari ad Euro 336.197).

### **MOVIMENTAZIONE DELLE IMMOBILIZZAZIONI**

Nei seguenti prospetti, per ciascuna voce delle immobilizzazioni, vengono illustrati i movimenti precedenti all'inizio dell'esercizio, i movimenti dell'esercizio e i movimenti in sede di valutazione di fine esercizio.

#### **Immobilizzazioni immateriali:**

- a) *Costi di impianto e di ampliamento*  
Tale voce non risulta movimentata.
- b) *Costi ricerca, sviluppo e pubblicità*  
Tale voce non risulta movimentata.
- c) *Diritti di brevetto industriale e utilizzazione opere di ingegno*  
Tale voce non risulta movimentata.
- d) *Concessioni, licenze, marche e diritti simili*  
Tale voce risulta così movimentata:

		<b>Totale</b>
1	Totale valore del bene al 31/12/2006	82.337
2	Rivalutazioni al 31/12/2006	0
3	Ammortamenti al 31/12/2006	-64.581
4	Svalutazioni al 31/12/2006	0
<b>Totale al 31/12/2006</b>		<b>17.756</b>
5	Incrementi dell'esercizio	7.992
6	Rettifiche al cespite dell'esercizio	110
7	Alienazioni dell'esercizio	0
8	Rivalutazioni dell'esercizio	0
9	Ammortamenti dell'esercizio	-5.123
10	Svalutazioni dell'esercizio	0
<b>11</b>	<b>Totale al 31/12/2007</b>	<b>20.735</b>

- e) *Avviamento*  
Tale voce non risulta movimentata.
- f) *Immobilizzazioni immateriali in corso e acconti*  
Tale voce non risulta movimentata.
- g) *Altre immobilizzazioni immateriali*  
Tale voce risulta così movimentata:

		<b>Totale</b>
1	Totale valore del bene al 31/12/2006	264.897
2	Rivalutazioni al 31/12/2006	0

3	Ammortamenti	al 31/12/2006	-2.649
4	Svalutazioni	al 31/12/2006	0
<b>Totale</b>		<b>al 31/12/2006</b>	<b>262.248</b>
5	Incrementi	dell'esercizio	468.256
6	Rettifiche al cespite	dell'esercizio	0
7	Alienazioni	dell'esercizio	0
8	Rivalutazioni	dell'esercizio	0
9	Ammortamenti	dell'esercizio	-7.305
10	Svalutazioni	dell'esercizio	0
<b>11</b>	<b>Totale</b>	<b>al 31/12/2007</b>	<b>723.199</b>

**Immobilizzazioni materiali:***a) Terreni e fabbricati*

Tale voce non risulta movimentata.

*b) Impianti e macchinari*

Tale voce risulta così movimentata nel corso dell'anno:

Descrizione	Costo storico	Amm.to	Fondo amm.to	Valore residuo
Impianti e mezzi da carico (comm.)	7.899.018	142.143	7.389.164	509.854
<b>Totale</b>	<b>7.899.018</b>	<b>142.143</b>	<b>7.389.164</b>	<b>509.854</b>

		Totale
1	Valore del bene al 31/12/2006	8.406.996
2	Rivalutazioni al 31/12/2006	0
3	Ammortamenti al 31/12/2006	-7.751.552
4	Svalutazioni al 31/12/2006	0
<b>Totale al 31/12/2006</b>		<b>655.444</b>
5	Acquisizioni dell'esercizio	0
6	Riclassificazioni dell'esercizio	0
7	Rettifiche al cespite dell'esercizio	0
8	Rettifiche al fondo dell'esercizio	0
9	Alienazioni dell'esercizio	-3.447
10	Rivalutazioni dell'esercizio	0
11	Ammortamenti dell'esercizio	-142.143
12	Svalutazioni dell'esercizio	0
<b>13</b>	<b>Totale al 31/12/2007</b>	<b>509.854</b>

Nel corso dell'esercizio sono state dismesse gru ed autogru iscritte in bilancio per complessivi Euro 3.447 (costo storico Euro 507.978, fondo di ammortamento Euro 504.531). Dalle suddette operazioni sono scaturite minusvalenze per complessivi Euro 1.797 e plusvalenze per complessivi Euro 2.110.

*c) Attrezzature industriali e commerciali*

Tale voce risulta così movimentata nel corso dell'anno:

Descrizione	Costo storico	Amm.to	Fondo amm.to	Valore residuo
Attrezzatura di pulizia (comm.)	180.726	9.499	145.572	35.154
Attrezzatura di officina (comm.)	171.281	13.433	158.382	12.899
Attrezzatura staz. maritt. (comm.)	157.447	15.745	86.596	70.851
Natanti (comm.)	146.636	2.867	88.919	57.717
Natanti in legno (comm.)	173	0	134	39
Impianti di rifornimento (comm.)	8.470	0	8.470	0
Impianti di sorvegli. e ripresa (prom.)	37.074	6.954	18.479	18.595
Stand per fiere (istituz.)	39.000	7.800	19.500	19.500
Segnaletica stradale (istituz.)	21.865	794	1.191	20.674
Trasenne in acciaio (istituz.)	13.920	4.385	6.577	7.343
Apparati derattizzanti (istituz.)	10.992	1.099	1.099	9.893
Impianti elettrici (istituz.)	840	105	105	735
<b>Totale</b>	<b>788.424</b>	<b>62.681</b>	<b>535.024</b>	<b>253.400</b>

		Totale
1	Valore del bene al 31/12/2006	716.188
2	Rivalutazioni al 31/12/2006	0
3	Ammortamenti al 31/12/2006	-472.343
4	Svalutazioni al 31/12/2006	0
<b>Totale al 31/12/2006</b>		<b>243.845</b>
5	Acquisizioni dell'esercizio	72.236
6	Riclassificazioni dell'esercizio	0
7	Rettifiche al cespite dell'esercizio	0
8	Rettifiche al fondo dell'esercizio	0
9	Alienazioni dell'esercizio	0
10	Rivalutazioni dell'esercizio	0
11	Ammortamenti dell'esercizio	-62.681
12	Svalutazioni dell'esercizio	0
<b>13</b>	<b>Totale al 31/12/2007</b>	<b>253.400</b>

Le acquisizioni dell'esercizio si riferiscono alle seguenti categorie di beni:

Natanti	57.335
Impianti sorveglianza e ripresa	3.069
Apparati derattizzanti	10.992
Impianti elettrici	840
<b>Totale</b>	<b>72.236</b>

d) *Altri beni*

Tale voce risulta così movimentata nel corso dell'anno:

Descrizione	Costo storico	Amm.to	Fondo amm.to	Valore residuo
Mobili e macch. ufficio (prom.)	589.817	30.977	500.592	89.225
Macch. ufficio elettr. (prom.)	355.734	28.937	279.879	75.855
Automezzi e mezzi trasp. (comm.)	142.478	0	142.478	0
Automezzi e mezzi trasp. (istituz.)	40.708	360	39.928	780
Mezzi di comunicazione (istituz.)	37.354	1.971	29.854	7.500
Mezzi di ricerca (istituz.)	5.188	0	5.188	0

<b>Totale</b>	<b>1.171.279</b>	<b>62.245</b>	<b>997.919</b>	<b>173.360</b>
---------------	------------------	---------------	----------------	----------------

		<b>Totale</b>
1	Valore del bene al 31/12/2006	1.375.158
2	Rivalutazioni al 31/12/2006	0
3	Ammortamenti al 31/12/2006	-1.178.972
4	Svalutazioni al 31/12/2006	0
<b>Totale al 31/12/2006</b>		<b>196.186</b>
5	Acquisizioni dell'esercizio	41.450
6	Riclassificazioni dell'esercizio	0
7	Rettifiche al cespite dell'esercizio	0
8	Rettifiche al fondo dell'esercizio	0
9	Alienazioni dell'esercizio	-2.031
10	Rivalutazioni dell'esercizio	0
11	Ammortamenti dell'esercizio	-62.245
12	Svalutazioni dell'esercizio	0
<b>13</b>	<b>Totale al 31/12/2007</b>	<b>173.360</b>

Le acquisizioni dell'esercizio si riferiscono alle seguenti categorie di beni:

Mobili e macchine d'ufficio	14.745
Macchine ufficio elettroniche	26.705
<b>Totale</b>	<b>41.450</b>

Nel corso dell'esercizio sono state dismesse macchine d'ufficio elettroniche per complessivi Euro 2.031 (costo storico Euro 245.329, fondo di ammortamento Euro 243.298). Dalle suddette operazioni sono scaturite minusvalenze per complessivi Euro 1.833.

- e) *Immobilizzazioni in corso e acconti*  
Tale voce non risulta movimentata.

### **Immobilizzazioni finanziarie**

a) *Partecipazioni*

La partecipazione nella società "O.S.P. – Operazioni e Servizi Portuali Palermo S.r.L." è iscritta in bilancio per euro 1.040.

I principali dati relativi alla suddetta società, relativi al bilancio 2006, sono riepilogati nel prospetto che segue:

<b>Descrizione</b>	<b>Valori</b>	
Capitale sociale	€	90.000
Patrimonio Netto	€	257.137
Risultato d'esercizio	€	83.002
% quota posseduta		1,16%

Nel corso dell'esercizio l'Autorità Portuale ha ricevuto dividendi per complessivi Euro 12.000.

b) *Crediti*

I crediti a medio e lungo termine, pari ad Euro 74.677.883, sono così composti:

	Anno 2007	Anno 2006	Differenza
Depositi cauzionali c/terzi	1.230.304	1.370.211	-139.907
Fondi vincolati per ordinaria e straordinaria manutenzione	4.809.756	2.368.659	2.441.097
Fondi vincolati per Iva da restituire alla Cassa DD.PP.	273.162	273.162	0
Fondi vincolati per T.F.R.	1.667.202	1.698.022	-30.820
Fondi vincolati per lavori ex Casmez	1.719.162	1.719.162	0
Fondi vincolati per lavori L.413/98 1° lotto	4.039.632	4.089.632	-50.000
Fondi vincolati per lavori L.413/98 2° lotto	51.503.961	51.797.270	-293.309
Fondi vincolati per la sicurezza nei porti	4.266.754	4.826.941	-560.187
Fondi vincolati per lavori Passo di Rigano	4.489.217	4.500.000	-10.783
Prog. strada colleg.to porto - circonvallazione	619.499	1.533.502	-914.003
Anticipazione per rivalutazione T.F.R.	59.234	65.759	-6.525
<b>Totale</b>	<b>74.677.883</b>	<b>74.242.320</b>	<b>435.563</b>

c) *Altri titoli*

Tale voce non risulta movimentata.

d) *Azioni proprie*

Tale voce non risulta movimentata.

**COSTI DI IMPIANTO E DI AMPLIAMENTO, DI RICERCA, DI SVILUPPO E DI PUBBLICITA'**

Non vi sono costi di impianto e di ampliamento o costi di ricerca, di sviluppo e di pubblicità aventi utilità pluriennale.

**3.BIS RIDUZIONE DI VALORE IMMOBILIZZAZIONI**

Non sono state operate svalutazioni per perdite durevoli di immobilizzazioni materiali o immateriali.

**VARIAZIONE CONSISTENZA VOCI DI BILANCIO**

Nel seguente prospetto, per ciascuna voce dell'attivo e del passivo, vengono illustrati il saldo iniziale, il saldo finale e le variazioni intervenute rispetto all'esercizio precedente.

Voci di bilancio	Anno 2007	Anno 2006	Differenza
<b>Immobilizzazioni immateriali</b>	<b>743.934</b>	<b>280.004</b>	<b>463.930</b>
Concessioni licenze e marchi	90.439	82.337	8.102
(-) Fondo concessioni, licenze e marchi	-69.704	-64.581	-5.123
Altre immobilizzazioni immateriali	733.153	264.897	468.256
(-) Fondo altre immobilizzazioni immateriali	-9.954	-2.649	-7.305
<b>Immobilizzazioni materiali</b>	<b>936.614</b>	<b>1.095.475</b>	<b>-158.861</b>
Impianti e macchinari	7.899.018	8.406.996	-507.978
(-) Fondo impianti e macchinari	-7.389.164	-7.751.552	362.388
Attrezzature industriali e commerciali	788.424	716.188	72.236
(-) Fondo attrezzature industriali e comm.	-535.024	-472.343	-62.681
Altri beni	1.171.279	1.375.158	-203.879
(-) Fondo altri beni	-997.919	-1.178.972	181.053
<b>Immobilizzazioni finanziarie</b>	<b>74.678.923</b>	<b>74.243.360</b>	<b>435.563</b>
Partecipazioni in altre imprese	1.040	1.040	0
Altri crediti immobilizzati oltre l'esercizio	74.677.883	74.242.320	435.563
<b>Rimanenze</b>	<b>23.500</b>	<b>468.858</b>	<b>-445.358</b>
Materie prime, sussidiarie e di consumo	23.500	468.858	-445.358
<b>Crediti</b>	<b>63.576.226</b>	<b>42.517.591</b>	<b>21.058.635</b>



Crediti v/clienti entro l'esercizio	5.121.624	5.007.068	114.556
Crediti v/clienti oltre l'esercizio	0	487.602	-487.602
(-) Fondo svalutazione crediti	-20.529	-26.137	5.608
Crediti tributari entro l'esercizio	375.742	391.303	-15.561
Crediti v/altri entro l'esercizio	21.856	7.313.328	-7.291.472
Crediti v/altri oltre l'esercizio	58.077.533	29.344.427	28.733.106
<b>Disponibilità liquide</b>	<b>87.677</b>	<b>112.631</b>	<b>-24.954</b>
Depositi bancari e postali	87.677	112.631	-24.954
<b>Ratei e risconti attivi</b>	<b>73.883</b>	<b>19.907</b>	<b>53.976</b>
Altri ratei e risconti attivi	73.883	19.907	53.976
<b>Patrimonio Netto</b>	<b>7.901.221</b>	<b>8.831.823</b>	<b>-930.602</b>
Capitale sociale	2.897.919	2.897.919	0
Altre riserve	8.033.863	8.033.863	0
Utile (perdita) a nuovo	-2.099.960	-2.427.012	327.052
Utile (perdita) di esercizio	-930.601	327.053	-1.257.654
<b>Fondi per rischi e oneri</b>	<b>241.350</b>	<b>241.350</b>	<b>0</b>
Fondi imposte	81.599	81.599	0
Altri fondi	159.751	159.751	0
<b>Fondo T.F.R.</b>	<b>1.667.202</b>	<b>1.698.022</b>	<b>-30.820</b>
Fondo T.F.R.	1.667.202	1.698.022	-30.820
<b>Debiti</b>	<b>54.816.018</b>	<b>52.648.551</b>	<b>2.167.467</b>
Debiti v/altri finanziatori entro l'esercizio	0	243.321	-243.321
Debiti v/altri finanziatori oltre l'esercizio	243.321	0	243.321
Acconti da clienti entro l'esercizio	0	0	0
Acconti da clienti oltre l'esercizio	1.250.304	1.386.511	-136.207
Debiti v/fornitori entro l'esercizio	5.493.029	3.126.491	2.366.538
Debiti v/fornitori oltre l'esercizio	769.605	0	769.605
Debiti tributari entro l'esercizio	2.243	74.225	-71.982
Debiti v/istituti previdenziali entro l'esercizio	70.700	21.900	48.800
Altri debiti entro l'esercizio	5.836.056	6.219.574	-383.518
Altri debiti oltre l'esercizio	41.150.760	41.576.529	-425.769
<b>Ratei e risconti passivi</b>	<b>75.494.966</b>	<b>55.318.080</b>	<b>20.176.886</b>
Altri ratei e risconti passivi	75.494.966	55.318.080	20.176.886
<b>TOTALE STATO PATRIMONIALE</b>	<b>140.120.757</b>	<b>118.737.826</b>	<b>21.382.931</b>

Nel seguente prospetto, in particolare, vengono illustrate le variazioni intervenute nel fondo T.F.R. nel corso dell'esercizio:

<b>Fondo TFR al 01/01/2007</b>	<b>1.698.022</b>
Incrementi dell'esercizio	195.792
Decrementi dell'esercizio	- 226.612
<b>Fondo TFR al 31/12/2007</b>	<b>1.667.202</b>

#### **ELENCO DELLE PARTECIPAZIONI IN IMPRESE CONTROLLATE E COLLEGATE**

L'Autorità Portuale non detiene partecipazioni in imprese controllate o collegate, alla data di chiusura del bilancio.

#### **CREDITI E DEBITI DI DURATA RESIDUA SUPERIORE A CINQUE ANNI E DEBITI ASSISTITI DA GARANZIE REALI SU BENI**

Non vi sono crediti e debiti di durata residua superiore a cinque anni e debiti assistiti da garanzie reali su beni sociali.

#### **6-BIS VARIAZIONE NEI CAMBI VALUTARI**

Non sono presenti in bilancio crediti e debiti in valuta estera.

#### **6-TER OPERAZIONI CON OBBLIGO DI RETROCESSIONE A TERMINE**

Non sono presenti in bilancio operazioni con obbligo di retrocessione a termine.

#### **COMPOSIZIONE RATEI, RISCONTI, ALTRI FONDI E ALTRE RISERVE**

##### *a) Risconti attivi*

<b>RISCONTI ATTIVI</b>	<b>Anno 2007</b>	<b>Anno 2006</b>	<b>Differenza</b>
Risconti attivi diversi	73.883	19.907	53.976
<b>Totale</b>	<b>73.883</b>	<b>19.907</b>	<b>53.976</b>

##### *b) Ratei passivi*

<b>RATEI PASSIVI</b>	<b>Anno 2007</b>	<b>Anno 2006</b>	<b>Differenza</b>
Ratei passivi su premi personale attività commerciale	4.459	4.284	175
Ratei passivi su premi personale attività istituzionale	96.177	96.038	139
<b>Totale</b>	<b>100.636</b>	<b>100.322</b>	<b>314</b>

##### *c) Risconti passivi*

<b>RISCONTI PASSIVI</b>	<b>Anno 2007</b>	<b>Anno 2006</b>	<b>Differenza</b>
Risconti passivi su contributo per la "security" ricevuto	4.997.808	4.997.808	0
Risconti pass. su contrib. per manut. straordinario impegnato	1.178.779	1.185.617	-6.838
Risconti pass. su contrib. per manut. straordinario da impegn.	1.187.851	1.187.851	0
Risconti passivi su contrib. per rettifica banchina 4 venti	1.617.105	1.617.105	0
Risconti passivi su prog. strada colleg. porto-circonv.	1.807.599	1.807.599	0
Risc. pass. su contrib. lav. L.413/98 rifin. L.166/02 2° lotto	26.000.000	26.000.000	0
Risconti passivi su canoni demaniali istituz.	206.132	408.948	-202.816
Risconti passivi su canoni e fitti attrezzature	0	7.940	-7.940
Risconti passivi su lavori prog. 32/20 terminal containers	2.550.000	2.550.000	0
Risconti passivi su contr. c/impianti L.413/98 2° lotto	10.283.890	10.283.890	0
Risconti passivi su contr. regione lavori Passo di Rigano	4.500.000	4.500.000	0
Risconti passivi su realizzaz. prog. nuovo piano regolat.	559.166	671.000	-111.834
Risconti passivi su contributo lavori banchina puntone	3.450.000	0	3.450.000
Risconti passivi su contributo lavori stazione marittima	7.282.000	0	7.282.000
Risconti passivi su contributo lavori S. Erasmo	9.774.000	0	9.774.000
<b>Totale</b>	<b>75.394.330</b>	<b>55.217.758</b>	<b>20.176.572</b>

##### *d) Fondi rischi e oneri*

	<b>Anno 2007</b>	<b>Anno 2006</b>	<b>Differenza</b>
Fondo imposte e tasse	81.599	81.599	0
Fondo rischi istituzionale	64.201	64.201	0
Fondo rischi rettifiche Inps	95.550	95.550	0

<b>Totale</b>	<b>241.350</b>	<b>241.350</b>	<b>0</b>
---------------	----------------	----------------	----------

Il fondo svalutazione crediti, pari ad Euro 20.529, è stato portato a decremento dei crediti verso clienti.

e) *Altre riserve*

	Anno 2007	Anno 2006	Differenza
Fondo contribuito c/capitale erogato dallo Stato	7.132.151	7.132.151	0
Fondo contributi erogati da altri Enti	474.338	474.338	0
Avanzo di gestione anni precedenti – istituzionale	427.374	427.374	0
<b>Totale</b>	<b>8.033.863</b>	<b>8.033.863</b>	<b>0</b>

#### 7-BIS VOCI DI PATRIMONIO NETTO

Nel seguente prospetto sono analiticamente indicate le voci di patrimonio netto alla data di chiusura dell'esercizio:

Descrizione	Importo
Fondo patrimoniale	2.897.919
Utili (perdite) anni precedenti	3.028.555
Utile (perdita) anno 2003	-3.055.749
Utile (perdita) anno 2004	-2.382.319
Utile (perdita) anno 2005	-17.500
Utile (perdita) anno 2006	327.053
Utile (perdita) anno 2007	-930.601
Fondo contributi c/capitale Stato	7.132.151
Fondo contributi altri Enti	474.338
Avanzo di gestione anni precedenti	427.374
<b>Totale</b>	<b>7.901.221</b>

#### ONERI FINANZIARI IMPUTATI ALL'ATTIVO

Nel corso dell'esercizio nessun onere finanziario è stato imputato a valori iscritti nell'attivo dello stato patrimoniale.

#### IMPEGNI NON SU STATO PATRIMONIALE

I conti d'ordine forniscono informazione circa l'entità dei contributi ricevuti per opere da realizzare e realizzati su beni demaniali e/o beni di terzi, gli impegni assunti nei confronti dei terzi e le garanzie ricevute da terzi. In particolare tali informazioni vengono riepilogate nel prospetto che segue:

	Anno 2007
Fideiussioni	7.153.101
Lavori realizzati	163.351.263
Lavori e spese da realizzare	136.273.163
<b>Totale</b>	<b>306.777.527</b>

**RIPARTIZIONE DEI RICAVI E DELLE VENDITE**

Nel seguente prospetto è illustrata la ripartizione dei ricavi delle vendite e delle prestazioni secondo categorie di attività.

	Anno 2007	Anno 2006	Differenza
Traffico passeggeri	3.508.149	3.573.743	-65.594
Servizi di pulizia e rifiuti	74.754	72.786	1.968
Canoni e fitti attivi	98.560	155.032	-56.472
Traffico merci ed altri ricavi	40.996	35.630	5.366
<b>Totale ricavi commerciali</b>	<b>3.722.459</b>	<b>3.837.191</b>	<b>-114.732</b>
Canoni concessione demaniale	2.548.743	2.391.345	157.398
Canoni concessione lavori in porto	41.239	41.351	-112
Canoni per imbarco / sbarco merci	409.582	434.880	-25.298
Canoni concessione locali	62.407	69.051	-6.644
Canoni servizi portuali e occupaz. spazi	13.541	13.028	513
Proventi magazzini e spazi	8.967	54.299	-45.332
Altri ricavi e proventi	20.073	27.828	-7.755
<b>Totale ricavi istituzionali</b>	<b>3.104.552</b>	<b>3.031.782</b>	<b>72.770</b>
<b>Totale ricavi</b>	<b>6.827.011</b>	<b>6.868.973</b>	<b>-41.962</b>

**PROVENTI DA PARTECIPAZIONI DIVERSI DAI DIVIDENDI**

Non sono stati conseguiti proventi da partecipazioni diversi dai dividendi.

**SUDDIVISIONE DEGLI INTERESSI E DEGLI ALTRI ONERI FINANZIARI**

Non risultano interessi e altri oneri finanziari iscritti in conto economico.

**COMPOSIZIONE DEI PROVENTI E DEGLI ONERI STRAORDINARI***a) Proventi straordinari*

I proventi straordinari conseguiti nell'esercizio ammontano ad Euro 61.622 e sono così suddivisi:

PROVENTI STRAORDINARI	Anno 2007	Anno 2006	Differenza
Ripristino contrib. prog. strada colleg. - istituzionale	0	274.097	-274.097
Ripristino contributo security - istituzionale	0	26.040	-26.040
Ripristino contributo ex L. 166/2002 - istituzionale	0	12.006	-12.006
Sopravvenienze attive straordinarie - istituzionale	6.926	277.095	-270.169
Variazione attive sui residui - istituzionale	1.862	826	1.036
Rettifica costi anni precedenti	28.168	0	28.168
Differenza IVA	16.526	0	16.526
Sopravvenienze attive straordinarie - commerciale	6.030	6.463	-433
Plusvalenze vendite cespiti - commerciale	2.110	80	2.030
<b>Totale</b>	<b>61.622</b>	<b>596.607</b>	<b>-534.985</b>

b) *Oneri straordinari*

Gli oneri straordinari conseguiti nell'esercizio ammontano ad Euro 685.854 e sono così suddivisi:

ONERI STRAORDINARI	Anno 2007	Anno 2006	Differenza
Ripristino contrib. prog. strada colleg. - istituzionale	0	274.096	-274.096
Ripristino contributo security - istituzionale	0	26.040	-26.040
Vers. Riduz. 10% L. finanz. 2005, c. 56/58	30.309	30.630	-321
Versam. ex art. 2 decr. Min. Econ. e Comm. 29/11/02	0	73.500	-73.500
Versam. ex art. 1 D.L. n° 211/2005 e L. n° 248/2005	0	3.554	-3.554
Versam. ex art. 22 D.L. n° 223/2006	0	153.945	-153.945
Variazioni passive nei residui - istituzionale	269.041	455.447	-186.406
Sopravvenienze passive straordinarie - istituzionale	4.107	18.823	-14.716
Sopravvenienze passive straordinarie - commerciale	7.862	138.871	-131.009
Spese per liti, arbitraggi, accessori - commerciale	121.184	149.237	-28.053
Imposte relative ad esercizi precedenti (Ires)	249.721	89.394	160.327
Minusvalenze vendita cespiti - commerciale	3.630	1.004	2.626
<b>Totale</b>	<b>685.854</b>	<b>1.414.541</b>	<b>-728.687</b>

**NUMERO MEDIO DEI DIPENDENTI RIPARTITO PER CATEGORIA**

Nel seguente prospetto è indicato il numero medio dei dipendenti ripartito per categoria:

Dipendenti	Anno 2007	Anno 2006	Variazione
Dirigenti	3	3	0
Quadri	7	7	0
Impiegati	30	30	0
Operai (in esubero)	2	2	0
<b>Totale</b>	<b>42</b>	<b>42</b>	<b>0</b>

**COMPENSI SPETTANTI AL PRESIDENTE, AL COMITATO E AI REVISORI**

- Il compenso per il Presidente risulta pari ad Euro 249.059.
- I gettoni di presenza e i rimborsi spese all'organo amministrativo risultano pari ad Euro 44.922.
- I gettoni di presenza e i rimborsi spese dei componenti del Comitato risultano pari ad Euro 19.096.
- I compensi spettanti ai revisori risultano pari ad Euro 21.682.

**COMPOSIZIONE FONDO PATRIMONIALE**

Il Fondo Patrimoniale è pari ad Euro 2.897.919, invariato rispetto all'esercizio precedente.

**AZIONI DI GODIMENTO, OBBLIGAZIONI CONVERTIBILI E TITOLI SIMILARI**

L'Ente non può compiere queste operazioni.

**ALTRI STRUMENTI FINANZIARI EMESSI**

L'Ente non ha emesso altri strumenti finanziari.

**PATRIMONI DESTINATI AD UNO SPECIFICO AFFARE**

Non sono stati destinati patrimoni ad uno specifico affare.

**FINANZIAMENTI DESTINATI AD UNO SPECIFICO AFFARE**

Non sono stati destinati finanziamenti ad uno specifico affare

**OPERAZIONI DI LOCAZIONE FINANZIARIA**

Nei seguenti prospetti si forniscono informazioni circa le operazioni di locazione finanziaria.

**Fiat Sava S.p.A. - contratto n° 7007345 (anno 2004)**

Costo storico	30.888
Fondo di ammortamento	-27.027
<b>Valore di iscrizione teorico</b>	<b>3.861</b>
Onere finanziario relativo all'esercizio	415
Ammortamento teorico dell'esercizio	7.722
Eventuali rettifiche	0
Valore attuale delle rate non scadute	7.722

Il valore attuale delle rate non scadute si riferisce interamente al prezzo relativo al riscatto del bene (anno 2008).

**Teleleasing S.p.A. - contratto n° 425918 / 1 (anno 2005)**

Costo storico	24.696
Fondo di ammortamento	-9.261
<b>Valore di iscrizione teorico</b>	<b>15.435</b>
Onere finanziario relativo all'esercizio	1.619
Ammortamento teorico dell'esercizio	3.704
Eventuali rettifiche	0
Valore attuale delle rate non scadute	12.172

Il contratto di locazione finanziaria scade nel 2010. Il tasso di interesse annuale iniziale applicato dalla società di leasing è pari al 7,85%.

**Teleleasing S.p.A. - contratto n° 425918 / 2 (anno 2006)**

Costo storico	30.904
Fondo di ammortamento	-6.953
<b>Valore di iscrizione teorico</b>	<b>23.951</b>
Onere finanziario relativo all'esercizio	1.725
Ammortamento teorico dell'esercizio	4.636

Eventuali rettifiche	0
Valore attuale delle rate non scadute	18.421

Il contratto di locazione finanziaria scade nel 2010. Il tasso di interesse annuale iniziale applicato dalla società di leasing è pari al 7,89%.

#### INFORMAZIONI SUL "FAIR VALUE" DEGLI STRUMENTI FINANZIARI

L'Autorità Portuale non detiene strumenti finanziari derivati alla data di chiusura del bilancio.

#### ALTRE INFORMAZIONI

Si riportano di seguito alcune informazioni supplementari.

##### a) Rivalutazioni monetarie

Ai sensi e per gli effetti dell'art. 10 della legge 19 marzo 1983 n° 72, così come anche richiamato dalle successive leggi di rivalutazione monetaria, si precisa che per i beni tuttora esistenti in patrimonio non è stata mai eseguita alcuna rivalutazione monetaria.

##### b) Obbligazioni pubbliche

Ai sensi e per gli effetti dell'art. 1 della legge 25 gennaio 1985 n° 6, si precisa che l'Autorità non ha acquistato nell'esercizio obbligazioni pubbliche.

##### c) Impatto ambientale

L'impegno dell'Ente sui temi della responsabilità sociale e del territorio è ormai parte integrante dei principi e dei comportamenti dell'Ente medesimo, orientati all'eccellenza tecnologica, al mantenimento di elevati livelli di sicurezza, di tutela ambientale ed efficienza energetica, nonché alla formazione, sensibilizzazione e coinvolgimento del personale su temi di responsabilità sociale.

##### d) Contributi in conto economico

Tra i ricavi sono iscritti contributi di competenza dell'esercizio così suddivisi:

	Anno 2007	Anno 2006	Differenza
Contributo regione Sicilia L. 23/73	22.500	40.000	-17.500
Contributo regione Sicilia non imponibile	0	87.867	-87.867
Contributo security su beni di proprietà (transenne)	0	2.192	-2.192
Contributo manutenz. straord. su beni demaniali	6.837	2.234	4.603
<b>Totale</b>	<b>29.337</b>	<b>132.293</b>	<b>-102.956</b>

##### e) Entrate derivanti da trasferimenti in conto capitale

Con riferimento ai finanziamenti assegnati per la realizzazione di opere infrastrutturali, iscritte nella voce "Crediti verso altri oltre l'esercizio" (voce C.5.b dello stato patrimoniale), si rileva quanto segue:

N°	Entrate derivanti da trasferimenti in conto capitale	Importo
1	Finanziamento Ministero Infrastrutture lavori Banchina Puntone	3.450.000

2	Finanziamento Legge n° 358/2003 lavori Stazione Marittima	7.282.000
3	Finanziamento Assessorato Region. Turismo lavori S. Erasmo	9.774.000

f) *Spese in conto capitale, acquisizione di immobili ed opere portuali*

Con riferimento alle spese in conto capitale finalizzate alla realizzazione di lavori ed opere portuali interamente finanziate da terzi, iscritte nella voce "Risconti passivi" (voce E.b dello stato patrimoniale), si rileva quanto segue:

N°	Spese in conto capitale	Importo
1	Contributi lavori Legge n° 413/1998 - D.M. 02/05/2001	10.283.890
2	Contributi fondi regionali Legge 138/2000 - colleg. porto / circonv.	1.807.599
3	Contributi Accordo di programma 30/06/2004 - piano regolat. port.	559.166
4	Contributi Ministero Infrastrutture 30/11/2007 - Banchina Puntone	3.450.000
5	Contributi Legge 358/2003 - ammodernamento stazione marittima	7.282.000
6	Contributi P.O.R. Sicilia 2000 / 2006 - lavori porticciolo S.Erasmo	9.774.000
7	Contributi Legge 84/1994 art. 6 - manutenzione straordinaria 2003	1.187.850
8	Contributi fondi ex Agensud - lavori ampliament. terminal containers	2.550.000
9	Contributi fondi ex Agensud - lavori Acquisanta	4.500.000

g) Si da atto che con Decreto del Ministro dei Trasporti 23 luglio 2007, la circoscrizione territoriale dell'Autorità Portuale di Palermo, è stata estesa al porto di Termini Imerese.

### CONCLUSIONI

Il presente bilancio, composto da stato patrimoniale, conto economico e nota integrativa, rappresenta in modo veritiero e corretto la situazione patrimoniale e finanziaria dell'Ente e corrisponde alla scritture contabili.

IL FUNZIONARIO QUADRO  
Sig. ra Agnese La Placa

IL SEGRETARIO GENERALE  
Ing. Riccardo D'Amico



XVI LEGISLATURA - DISEGNI DI LEGGE E RELAZIONI - DOCUMENTI

31/12/2007

Anno di Gestione: 2007

Ai: 31/12/2007

Dal: 01/01/2007

Rendiconto Finanziario Part. I

Intestazione Capitoli

Codice	Descrizione	Stanziam. Iniziale	Variazioni (+)	Variazioni (-)	Previsione Assestata	Riscossioni e Pagamenti	Da Riscossione o da Pagare	Competenza dell'Esercizio	
								Totale Acclmp	Differenza Previsioni (-)
<b>E900</b>	<b>AVANZO DI AMMINISTRAZIONE</b>								
E0	E000AV Avanzo di Amministrazione	5.000.000	30.857.262		35.857.262				
	TOTALE TITOLO...	5.000.000	30.857.262		35.857.262				
E0	Categoria 0								
E000FC	Fondo iniziale di cassa	5.000.000	30.857.262		35.857.262				
	TOTALE CATEGORIA...	5.000.000	30.857.262		35.857.262				
	TOTALE TITOLO...	5.000.000	30.857.262		35.857.262				
<b>E1</b>	<b>TITOLO I - ENTRATE DERIVANTI DA TRASFERIMENTI CORRENTI</b>								
E1	Categoria 1* - Trasferimenti da parte dello Stato	150.000	171.000		321.000	237.442	91.904	328.346	8.346
E100	D. e tassa sulle merci Imbarcata, sbarcata, in transito e addizionale	150.000	171.000		321.000	237.442	91.904	328.346	8.346
	TOTALE CATEGORIA...	150.000	171.000		321.000	237.442	91.904	328.346	8.346
E2	Categoria 2* - Trasferimenti da parte della Regione	60.000			60.000		22.500	22.500	-37.500
E090	Contributo della Regione	60.000			60.000		22.500	22.500	-37.500
	TOTALE CATEGORIA...	60.000			60.000		22.500	22.500	-37.500
E3	Categoria 3* - Trasferimenti da parte dei Comuni e delle	15.000			15.000				-15.000
E100	Contributo comuni	15.000			15.000				-15.000
E110	Contributo amministrazione provinciale								
	TOTALE CATEGORIA...	15.000			15.000				-15.000
E4	Categoria 4* - Trasferimenti da parte di altri Enti del settore								
E100	Contributo altri enti pubblici								
	TOTALE CATEGORIA...								
	TOTALE TITOLO...	225.000	171.000		398.000	237.442	114.404	351.846	8.346
<b>E2</b>	<b>TITOLO II - ALTRE ENTRATE</b>								
E5	Categoria 1* - Entrate derivanti dalla vendita di beni e dalla								
E150	Proventi servizio traffico merci	25.000			25.000		40.898	40.898	15.898
E160	Proventi servizio traffico passeggeri	3.493.000			3.493.000	2.141.161	1.366.968	3.508.149	15.149
E170	Proventi registro ex art.68	8.000			8.000	16.380		16.380	8.380
E180	Proventi magazzini e spadi	65.000			65.000	6.401	3.566	8.987	-65.033
E180	Proventi diversi	75.500			75.500	55.445	19.306	74.754	-746
	TOTALE CATEGORIA...	3.666.500			3.666.500	2.216.387	1.430.855	3.848.245	-55.775
E6	Categoria 2* - Redditi e proventi patrimoniali	100.000			100.000		90.620	90.620	-9.380
E200	Canoni di affitto beni patrimoniali dell'Ente	100.000			100.000		90.620	90.620	-9.380
E210	Canoni demaniali	2.485.000			2.485.000	2.127.659	277.384	2.405.343	-79.657
E220	Interessi attivi su titoli, depositi, c/c ecc.	10.000			10.000	2.464	20.797	23.281	13.281
	TOTALE CATEGORIA...	2.595.000			2.595.000	2.130.623	388.901	2.518.224	-89.037
E7	Categoria 3* - Poste correttive e compensative di spese correnti	100.000	302.590		402.590	299.337	139.060	438.887	36.407
E250	Recupari e rimborsi diversi	100.000	302.590		402.590	299.337	139.050	438.887	36.407
	TOTALE CATEGORIA...	100.000	302.590		402.590	299.337	139.050	438.887	36.407
E8	Categoria 4* - Entrate non classificabili in altre voci	516.500			516.500	172.135	299.404	471.539	-44.961
E270	Entrate varie ed eventuali	516.500			516.500	172.135	299.404	471.539	-44.961
	TOTALE CATEGORIA...	516.500			516.500	172.135	299.404	471.539	-44.961
	TOTALE TITOLO...	6.878.000	302.590		7.180.590	4.920.882	2.258.113	7.076.995	-106.777

XVI LEGISLATURA - DISEGNI DI LEGGE E RELAZIONI - DOCUMENTI

Anno di Gestione: 2007

31/12/2007

Dati: 01/01/2007

AI: 31/12/2007

Rendiconto Finanziario Part.I

Intestazione Capitoli

Codice	Descrizione	Stanziamento Iniziale	Variazioni (+)	Variazioni (-)	Previsione Assestata	Compenza dell'Esercizio				
						Riscossioni e Pagamenti	Da Riscuotere o da Pagare	Totale Accomp.	Differenza Previsioni (+)	Differenza Previsioni (-)
<b>TITOLO III - ENTRATE PER ALIENAZIONE DI BENI PATRIMONIALI E RISCOSSIONE DI CREDITI</b>										
<b>E4 - Categoria 2* - Alienazione di immobilizzazioni tecniche diverse e</b>										
E400	Cessione di immobilizzazioni tecniche	10.000			10.000	3.960		3.960		-6.040
	TOTALE CATEGORIA	10.000			10.000	3.960		3.960		-6.040
	TOTALE TITOLO	10.000			10.000	3.960		3.960		-6.040
<b>E4 - TITOLO IV - ENTRATE DERIVANTI DA TRASFERIMENTI IN CONTO CAPITALE</b>										
<b>E4 - Categoria 1* - Trasferimenti dallo Stato</b>										
E430	Contributo dello stato per esecuzione opere	10.732.000			10.732.000		10.732.000	10.732.000		
E430	Contributo dello Stato per straordinaria manutenzione									
	TOTALE CATEGORIA	10.732.000			10.732.000		10.732.000	10.732.000		
<b>E4 - Categoria 2* - Trasferimenti della Regione</b>										
E440	Contributo della Regione	9.774.000			9.774.000		9.774.000	9.774.000		
E450	Contributi comunali e provinciali	9.774.000			9.774.000		9.774.000	9.774.000		
	TOTALE CATEGORIA	19.548.000			19.548.000		19.548.000	19.548.000		
<b>E4 - Categoria 4* - Trasferimenti da altri Enti</b>										
E460	Contributi da altri Enti									
	TOTALE CATEGORIA	20.506.000			20.506.000		20.506.000	20.506.000		
<b>TOTALE TITOLO</b>										
<b>E6 - TITOLO V - ENTRATE DERIVANTI DA ACCENSIONI DA PRESTITI</b>										
<b>E6 - Categoria 2* - Assunzione di altri debiti finanziari</b>										
E600	Depositi di terzi a cauzione	200.000			200.000	21.358		21.358		-178.642
	TOTALE CATEGORIA	200.000			200.000	21.358		21.358		-178.642
	TOTALE TITOLO	200.000			200.000	21.358		21.358		-178.642
<b>E6 - TITOLO V - PARTITE DI GIRO</b>										
<b>E20 - Categoria 1* - Entrate aventi natura di partite di giro</b>										
E520	Ritenute orariali	800.000			800.000	898.940	60	900.000		
E530	Ritenute previdenziali ed assistenziali	230.000			230.000	230.000		230.000		
E540	Ritenute diverse	10.000			10.000	5.615	5.615	5.615		-4.395
E650	IVA	400.000			400.000	81.398	268.203	349.571		-50.420
E650	Recupero del personale per anticipazioni concesse dall'Ente	50.000			50.000	4.333	29.288	33.621		-16.379
E670	Traffucate per conto terzi	100.000			100.000	39.293	1.609	40.862		-59.139
E680	Rimborso di somme pagate per conto terzi	1.500.000	3.120.000		4.620.000	3.600.928	680.808	4.461.716		-153.284
E690	Partita in sospeso	6.000			6.000	6.000		6.000		
	TOTALE CATEGORIA	3.196.000	3.120.000		6.316.000	5.051.823	955.553	6.027.386		-288.614
	TOTALE TITOLO	3.196.000	3.120.000		6.316.000	5.051.823	955.553	6.027.386		-288.614
<b>Totale Generale Entrate</b>		36.015.000	34.450.842		70.465.842	10.145.464	23.844.081	33.989.545	97.538	-716.674

## XVI LEGISLATURA - DISEGNI DI LEGGE E RELAZIONI - DOCUMENTI

31/12/2007

Anno di Gestione: 2007

Rendiconto Finanziario Part. I

## Intestazione Capitoli

Codice	Descrizione	Competenza dell'Esercizio												
		Stanziamiento iniziale	Variazioni (+)	Variazioni (-)	Previsione Assestata	Riscossioni e Pagamenti	Da Riscuotere e da Pagare	Totale Acc/Imp	Differenza Previsioni (+)	Differenza Previsioni (-)				
E0														
E1	TITOLO I - ENTRATE DERIVANTI DA TRASFERIMENTI CORRENTI	225.000	171.000		396.000	237.442	114.404	351.846	8.346					-52.500
E2	TITOLO II - ALTRE ENTRATE	6.978.000	302.500		7.180.500	4.820.862	2.258.113	7.078.995	88.192					-190.777
E3	TITOLO III - ENTRATE PER ALIQUAZIONE DI BENI PATRIMONIALI	10.000			10.000	(9.950)		3.960						-6.040
E4	TITOLO IV - ENTRATE DERIVANTI DA TRASFERIMENTI IN CONTO CAPITALE	20.305.000			20.506.000		20.506.000	20.506.000						
E5	TITOLO V - ENTRATE DERIVANTI DA ACCENSIONI DI PRESTITI	200.000			200.000	21.358		21.358						-178.642
E6	TITOLO VII - PARTITE DI GIRO	3.196.000	3.120.000		6.316.000	5.061.823	966.269	6.027.386						-288.614
ER00	AVANZO DI AMMINISTRAZIONE		30.857.262											
	<b>Totale</b>	31.015.000	34.450.842		34.608.580	10.145.464	23.844.081	33.989.545	97.538					-716.574
	Avanzo di Amministrazione	5.000.000	30.857.262		35.857.262									
	Fondo iniziale di Cassa													
	<b>Totale</b>	36.015.000	34.450.842		70.465.842	10.145.464	23.844.081	33.989.545	97.538					-716.574

## XVI LEGISLATURA - DISEGNI DI LEGGE E RELAZIONI - DOCUMENTI

Anno di Gestione: 2007 31/12/2007

Al: 31/12/2007

Dal: 01/01/2007

## Intestazione Capitoli

Codice	Descrizione	Stanziamiento Iniziale	Variazioni (+)	Variazioni (-)	Previsione Assestata	Competenza dell'Esercizio						
						Riscossioni e Pagamenti	Da Riscuotere o da Pagare	Totale Acc/Imp	Differenza Previsioni (+)	Differenza Previsioni (-)		
U1	<b>TITOLO 1 - USCITE CORRENTI</b>											
	<b>Categoria 1A - Spese per gli organi dell'Ente</b>											
U010 - 01	Indennità di carica Presidente	251.842			251.842	249.556		249.556				-2.276
U010 - 02	Rimborso spese viaggio	39.922	5.000		44.922	44.922		44.922				
U010 - 03	Compense revisori dei conti	21.682			21.682	21.682		21.682				
U010 - 04	Gettoni di presenza comp. Genitorio	19.096			19.096	19.096		19.096				
U010 - 05	Compensi, assegni indennità e rimborsi agli organi di amministrazione e controllo	332.542	5.000		337.542	335.266		335.266				-2.276
	<b>TOTALE CATEGORIA...</b>	<b>332.542</b>	<b>5.000</b>		<b>337.542</b>	<b>335.266</b>		<b>335.266</b>				<b>-2.276</b>
U2	<b>Categoria 2A - Oneri per il personale in attività di servizio</b>											
U015	Emolumenti e rimborso missioni Segretario Generale	175.000			175.000	139.632	20.651	160.253				-14.747
U020	Emolumenti fissi al personale dipendente	1.550.000	20.000		1.570.000	1.549.920		1.549.920				-20.081
U030	Emolumenti variabili al personale dipendente	390.000			390.000	365.068		365.068				-14.932
U050	Indennità e rimborso per missioni	40.000			40.000	26.980	7.114	34.074				-5.926
U080	Altri oneri per il personale	12.000			12.000		10.285	10.285				-1.715
U070	Spese per l'organizzazione di corsi per il personale e partecip. a spese per corsi indetti da Enti	30.000			30.000	7.019	1.764	8.783				-21.217
U090	Oneri previdenziali ed assistenziali a carico dell'Ente	706.000			706.000	665.194	36.796	701.951				-4.049
	<b>TOTALE CATEGORIA...</b>	<b>2.993.000</b>	<b>20.000</b>		<b>2.913.000</b>	<b>2.753.724</b>	<b>76.609</b>	<b>2.830.333</b>				<b>-82.967</b>
U4	<b>Categoria 4A - Spese per l'acquisto di beni di consumo e di</b>											
U100	Prestazioni di terzi per la gestione dei servizi portuali	715.000	300.000		1.015.000	795.701	208.626	1.002.327				-12.673
U110	Prestazioni di terzi per manutenzioni, riparazioni ed addebiamenti diversi	147.000		93.000	54.000	22.435	28.326	50.811				-3.169
U120	Acquisto materiale di consumo	25.400			25.400	20.812	3.708	24.521				-379
U130	Spese per la security portuale											
U140	Utenze varie	150.000			150.000	123.034	26.857	148.811				-69
U150	Materiale Economico	30.000	5.000		35.000	30.412	2.540	32.651				-2.049
U160	Vestitario	10.000			10.000	4.249		4.249				-5.751
U170	Spese di rappresentanza	2.000			2.000	1.736		1.736				-292
U180	Spese postali, telegrafiche e telefoniche	70.000	30.000		100.000	86.590	12.822	99.403				-897
U190	Spese per consulenze, studi, progettazione, collaudi	231.450			231.450	172.298	58.501	230.790				-61
U200	Spese di pubblicità	40.000			40.000	38.549		38.549				-1.451
U210	Spese promozionali e di propaganda	42.123			42.123	38.833	3.210	42.063				-60
U220	Spese legali, giudiziarie e varie	55.000	10.000		65.000	40.690	24.340	65.000				
U230	Premi di assicurazione	38.000	3.000		41.000	38.425		38.425				-2.575
U240	Spese per pulizia uffici ed aree portuali	67.000			67.000	60.332	6.296	66.568				-432
U250	Spese diverse	74.560	35.000		109.560	101.196	7.366	108.562				-1.028
	<b>TOTALE CATEGORIA...</b>	<b>1.697.553</b>	<b>383.000</b>	<b>93.000</b>	<b>1.987.553</b>	<b>1.572.234</b>	<b>380.533</b>	<b>1.955.927</b>				<b>-31.726</b>
U5	<b>Categoria 5A - Trasferimenti passivi</b>											
U260	Contributi aventi allineanza allo sviluppo dell'attività portuale	74.000	19.000		93.000	46.068	43.441	89.509				-3.161
	<b>TOTALE CATEGORIA...</b>	<b>74.000</b>	<b>19.000</b>		<b>93.000</b>	<b>46.068</b>	<b>43.441</b>	<b>89.509</b>				<b>-3.161</b>

## XVI LEGISLATURA - DISEGNI DI LEGGE E RELAZIONI - DOCUMENTI

31/12/2007

Anno di Gestione: 2007

Al: 31/12/2007

Rendiconto Finanziario Parl. I

Dal: 01/01/2007

## Intestazione Capitoli

Codice	Descrizione	Stanziam. Iniziale	Variazioni (+)	Variazioni (-)	Previsione Assestata	Competenza dell'Esercizio			Differenza Previsioni (c)
						Riscossioni e Pagamenti	Da Riscuotere o da Pagare	Totale Acclmp	
U7	Categoria 7* - Oneri tributari	605.000	153.000		756.000	733.537	23.968	757.903	-86
	U260 Oneri tributari	605.000	153.000		756.000	733.537	23.968	757.903	-86
	TOTALE CATEGORIA...								
U8	Categoria 8* - Poste correttive e compensative di entrate correnti	7.500			7.500	2.882	1.245	4.107	-3.383
	U260 Restituzioni e rimborsi diversi	7.500			7.500	2.882	1.245	4.107	-3.383
	TOTALE CATEGORIA...								
U9	Categoria 9* - Spese non classificabili in altre voci	150.000			150.000	121.164		121.164	-28.816
	U300 Spese per illi, arredi, rimborsi ed accessori	150.000			150.000	121.164		121.164	-28.816
	U310 Fondo di riserva	50.420		50.420					
	U315 Spese per la vigilanza portuale	400.000			400.000	170.643	143.399	314.342	-85.658
	U316 Manutenzione aree, opere, edifici demaniali		581.000		581.000	415.309	160.069	675.378	-6.622
	U320 Oneri veri straordinari	478.390		414.000	64.390		30.309	30.309	-34.081
	TOTALE CATEGORIA...	1.078.310	581.000	414.000	1.165.390	707.458	333.777	1.041.213	-154.177
	TOTALE TITOLO...	6.568.205	1.161.000	557.420	7.281.985	6.154.589	859.571	7.014.156	-277.829
U2	TITOLO II - SPESE IN CONTO CAPITALE								
U10	Categoria 1* - Acquisto di immobili e opere portuali		33.268.488		33.268.488	1.381.768	31.757.647	33.139.305	-128.185
	U340 Acquisione di immobili e opere portuali		33.268.488		33.268.488	1.381.768	31.757.647	33.139.305	-128.185
U15	Lavori di straordinaria manutenzione	176.000	1.187.850		1.363.850	5.760	1.187.850	1.189.610	-170.240
	U345 Lavori di straordinaria manutenzione	176.000	1.187.850		1.363.850	5.760	1.187.850	1.189.610	-170.240
	TOTALE CATEGORIA...		34.456.338		34.632.338	1.387.518	32.945.397	34.332.915	-299.425
U11	Categoria 2* - Acquisione di immobilizzazioni tecniche		7.050.000		7.050.000	3.348	7.046.652	7.050.000	
	U350 Impianti portuali		7.050.000		7.050.000	3.348	7.046.652	7.050.000	
	U360 Acquisto di attrezzature, macchinari ed altri beni mobili	80.000	10.000		90.000	50.243	22.578	72.821	-17.179
	U370 Acquisto di mobili e macchine di ufficio	40.000	10.000		50.000	40.221	3.796	43.957	-6.043
	U380 Acquisto di beni immateriali	38.731			38.731	6.228	1.764	7.992	-31.739
	U390 Sottoscrizioni ed acquisti di partecipazioni azionarie								
	TOTALE CATEGORIA...	159.731	7.070.000		7.229.731	100.041	7.074.730	7.174.771	-54.960
U14	Categoria 4* - Depositi bancari, crediti e altre partecipazioni		90.000		90.000	181.531		181.531	-8.069
	U480 Indennità di anzianità e simili dovute al personale e cessato dal servizio		90.000		90.000	181.531		181.531	-8.069
	TOTALE CATEGORIA...		90.000		90.000	181.531		181.531	-8.069
	TOTALE TITOLO...	435.731	41.516.338		42.052.070	1.669.489	40.020.127	41.692.618	-362.454
U3	TITOLO III - SPESE PER L'ESTINZIONE DI MUTUI E ANTICIPAZIONI								
U19	Categoria 4* - Restituzioni alle gestioni autonome di	200.000			200.000	12.556	8.401	21.359	-178.642
	U560 Restituzione depositi di terzi e cauzione	200.000			200.000	12.556	8.401	21.359	-178.642
	TOTALE CATEGORIA...	200.000			200.000	12.556	8.401	21.359	-178.642
	TOTALE TITOLO...								
U4	TITOLO IV - SPESE PER PARTE DI GIRO								
U21	Categoria 1* - Ritenute erariali	900.000			900.000	688.376	624	900.000	
	U550 Ritenute erariali	900.000			900.000	688.376	624	900.000	
	U560 Ritenute previdenziali ed assistenziali	230.000			230.000	222.291	7.709	230.000	
	U570 Ritenute diverse	10.000			10.000	10.000	5.615	5.615	-4.385
	U580 IVA	400.000			400.000	330.865	18.707	349.572	-50.428
	U590 Anticipazioni dell'Ente al personale	50.000			50.000	33.621		33.621	-16.379
	U600 Versamento trattenute a favore di terzi	100.000			100.000	38.309	4.553	40.862	-59.138

Anno di Gestione: 2007 31/12/2007

Al: 31/12/2007

Dal: 01/01/2007

Rendiconto Finanziario Part. I

Intestazione Capitoli

Codice	Descrizione	Stanziamiento iniziale	Variazioni (+)	Variazioni (-)	Previsione Assestata	Riscossioni e Pagamenti	Da Riscuotere o da Pagare	Competenza dell'Esercizio		
								Totale Aczimp	Differenza Previsioni (+)	Differenza Previsioni (-)
U620	Somme pagate per conto terzi	1.500.000	3.120.000		4.620.000	1.208.424	3.253.292	4.461.716		-156.284
U630	Partite in scapito	6.000			6.000	6.000		6.000		
	TOTALE CATEGORIA...	3.106.000	3.120.000		6.316.000	2.736.868	3.250.499	6.027.385		-285.614
	TOTALE TITOLO...	3.196.000	3.120.000		6.316.000	2.736.866	3.250.499	6.027.388		-285.614
	<b>Totale Generale Uscite</b>	10.520.136	45.897.339	557.420	55.860.055	10.573.918	44.178.598	54.752.516		-1.107.539

3/12/2007

Anno di Gestione: 2007

Rendiconto Finanziario Part.I

Intestazione Capitoli

Codice	Descrizione	Stanziamiento iniziale	Variazioni (+)	Variazioni (-)	Previsione Assestata	Competenza dell'Esercizio				
						Riscossioni e Pagamenti	Da Riscuotere o da Pagare	Totale Acclimp.	Differenza Previsioni (+)	Differenza Previsioni (-)
U1	TITOLO I - USCITE CORRENTI	5.686.405	1.161.000	557.420	7.294.385	8.164.566	899.571	7.014.566		-277.829
U2	TITOLO II - SPESE IN CONTO CAPITALE	485.731	41.616.339		42.092.070	1.669.469	40.020.127	41.899.616		382.454
U3	TITOLO III - SPESE PER L'ESTINZIONE DI MUTUI E ANTICIPAZIONI	200.000			200.000	12.946	8.401	21.359		-178.642
U4	TITOLO IV - SPESE PER PARTITE DI GIRO	8.195.000	3.120.000		8.316.000	2.790.966	3.290.499	6.027.989		-288.614
	<b>Totale Generale Uscite</b>	<b>10.520.136</b>	<b>45.897.339</b>	<b>557.420</b>	<b>55.860.055</b>	<b>10.573.918</b>	<b>44.178.598</b>	<b>54.752.516</b>		<b>-1.107.639</b>









## XVI LEGISLATURA - DISEGNI DI LEGGE E RELAZIONI - DOCUMENTI

31/12/2007

Anno di Gestione: 2007

Rendiconto Finanziario Part. II

Codice	Descrizione	Gestione Residui degli Esercizi Precedenti				Gestione di Cassa				Totale Residui
		Inizio Esercizio	Riscossioni o Pagamenti	Da Riscuotere o Da Pagare	Totale	Variazioni Residui	Previsione Assestata	Riscossioni o Pagamenti	Differenza Previsioni	
E0										
E1	TITOLO I - ENTRATE DERIVANTI DA TRASFERIMENTI CORRENTI	2.906.097	39.343	2.763.754	2.759.697	-12.400	3.466.000	277.855	-3.186.615	2.888.159
E2	TITOLO II - ALTRE ENTRATE	4.340.751	2.659.365	1.429.800	4.089.566	-261.785	6.037.590	7.480.847	-596.733	3.697.713
E3	TITOLO III - ENTRATE PER ALIENAZIONE DI BENI PATRIMONIALI E RISCOSSIONI DI CREDITI	140		140	140		-10.000	3.960	-9.040	140
E4	TITOLO IV - ENTRATE DERIVANTI DA TRASFERIMENTI IN CONTO CAPITALE	31.004.187	692.279	30.037.617	30.630.066	-74.091	36.896.000	892.279	-36.473.721	50.543.917
E5	TITOLO V - ENTRATE DERIVANTI DA ACCENSIONI DA PRESTITI	20.000		20.000	20.000		200.000	21.359	-176.642	20.000
E6	TITOLO VI - PARTITE DI GIRO	3.485.844	1.177.511	2.157.718	3.635.229	-100.615	6.146.000	9.239.333	-1.906.667	3.123.281
E000	AVANZO DI AMMINISTRAZIONE									
	<b>Totale</b>	<b>41.607.019</b>	<b>4.769.698</b>	<b>36.399.029</b>	<b>41.188.727</b>	<b>-438.292</b>	<b>56.225.580</b>	<b>14.915.162</b>	<b>-41.310.418</b>	<b>60.243.110</b>
	Avanzo di Amministrazione									
	Fondo Iniziale di Cassa						69.236.000		-69.236.000	
	<b>Totale Generale Entrate</b>	<b>41.607.019</b>	<b>4.769.698</b>	<b>36.399.029</b>	<b>41.188.727</b>	<b>-438.292</b>	<b>125.464.580</b>	<b>14.915.162</b>	<b>-110.549.418</b>	<b>60.243.110</b>

## XVI LEGISLATURA - DISEGNI DI LEGGE E RELAZIONI - DOCUMENTI

31/12/2007

Anno di Gestione: 2007

Al: 31/12/2007

Rendiconto Finanziario Part. II

Dat: 01/01/2007

Codice	Descrizione	Gestione Residui degli Esercizi Precedenti					Gestione di Cassa					Totale Residui
		Inizio Esercizio	Riscossioni o Pagamenti	Da Riscossione o Da Pagare	Totale	Variazioni Residui	Previsione Assestata	Riscossioni o Pagamenti	Differenza Previsioni	Totale Residui		
<b>TITOLO 1 - USCITE CORRENTI</b>												
U1	<b>Categoria 1* - Spese per gli organi dell'Ente</b>											
U010 - 01	Indennità di carica Presidente						251.642	249.566	2.076			
U010 - 02	Rimborso spese viaggio						46.922	44.922	2.000			
U010 - 03	Compenso revisori dei conti	1.482	1,482		1,482		21.682	23.164	-1,482			
U010 - 04	Gettoni di presenza comp. Comitato						19.096	19.096				
U010	Compensi, assegni indennità e rimborsi agli organi di amministrazione e controllo	1,482	1,482		1,482		336.542	336.748	2,094			
	<b>TOTALE CATEGORIA...</b>	<b>1,482</b>	<b>1,482</b>		<b>1,482</b>		<b>339.542</b>	<b>336.748</b>	<b>2,794</b>			
U2	<b>Categoria 2* - Oneri per il personale in attività di servizio</b>											
U015	Encomiamenti e rimborso missioni Segretario Generale	20,358	20,358		20,358		176,000	159,980	16,020			20,651
U020	Encomiamenti fissi al personale dipendente						1,570,000	1,549,920	20,080			
U030	Encomiamenti variabili al personale dipendente						380,000	385,088	-5,088			
U050	Indennità e rimborso per missioni						40,000	26,960	13,040			7,114
U060	Altri oneri per il personale	9,657	9,657		9,657		12,000	9,657	2,343			10,265
U070	Spese per l'organizzazione di corsi per il personale e partecipaz. a spese per corsi indetti da Enti						30,000	7,019	22,981			1,764
U080	Oneri previdenziali ed assistenziali a carico dell'Ente	17,243	1,748	15,500	17,243		706,000	686,902	38,098			52,296
	<b>TOTALE CATEGORIA...</b>	<b>47,293</b>	<b>31,763</b>	<b>15,500</b>	<b>47,293</b>		<b>2,913,000</b>	<b>2,785,487</b>	<b>127,513</b>			<b>92,106</b>
U4	<b>Categoria 4* - Spese per l'acquisto di beni di consumo e di</b>											
U100	Prestazioni di terzi per la gestione dei servizi portuali	282,927	282,927		282,927		1,215,000	1,078,628	136,372			206,628
U110	Prestazioni di terzi per manutenzioni, riparazioni ed adattamenti diversi	76,552	12,271	61,786	74,057		134,000	34,756	99,244			90,112
U120	Acquisto materiale di consumo	3,084	2,640		2,640		25,400	23,453	1,947			3,708
U130	Spese per la security portuale						50,000		50,000			
U140	Utensile varie	14,282	14,282		14,282		150,000	137,337	12,663			26,857
U150	Materiale Economico						35,000	30,412	4,588			2,540
U160	Vestitario						10,000	4,249	5,751			
U170	Spese di rappresentanza						2,000	1,708	292			
U180	Spese postali, telefoniche e telefoniche						100,000	86,590	13,420			12,822
U190	Spese per consulenze, studi, progettazione, collaudi	1,520,145	719,714	750,192	1,469,896		1,437,988	882,002	545,936			906,663
U200	Spese di pubblicità	1,823	1,823		1,823		42,000	40,372	1,628			
U210	Spese promozionali e di propaganda	6,185	4,086	2,079	6,166		42,123	42,939	-816			5,290
U220	Spese legali, giudiziarie e varie	76,412	64,029	14,384	78,412		105,000	104,659	341			38,723
U230	Premi di assicurazione						41,000	38,425	2,575			
U240	Spese per pulizia uffici ed aree portuali	8,630	8,630		8,630		67,000	69,952	-1,982			6,236
U250	Spese diverse	6,399	6,399		6,399		122,080	107,585	14,495			7,366
	<b>TOTALE CATEGORIA...</b>	<b>1,996,402</b>	<b>1,116,801</b>	<b>828,431</b>	<b>1,945,232</b>		<b>3,578,541</b>	<b>2,692,055</b>	<b>886,446</b>			<b>1,208,954</b>
U5	<b>Categoria 5* - Trasferimenti passivi</b>											
U260	Contributi aventi attinenza allo sviluppo dell'attività portuale	19,059	19,059		19,059		93,000	46,058	46,932			62,500
	<b>TOTALE CATEGORIA...</b>	<b>19,059</b>	<b>19,059</b>		<b>19,059</b>		<b>93,000</b>	<b>46,058</b>	<b>46,932</b>			<b>62,500</b>

XVI LEGISLATURA - DISEGNI DI LEGGE E RELAZIONI - DOCUMENTI

31/12/2007

Anno di Gestione: 2007

Al: 31/12/2007

Dat: 01/01/2007

Rendiconto Finanziario Part. II

Codice	Descrizione	Gestione Residui degli Esercizi Precedenti				Gestione di Cassa				Totale Residui	
		Inizio Esercizio	Riscossioni o Pagamenti	Da Riscuotere o Da Pagare	Totale	Variazioni Residui	Provisione Assestata	Riscossioni o Pagamenti	Differenza Provisioni		
U7	Categoria 7* - Oneri tributari										
U7C	Oneri tributari	557	557		557		758.000	754.494	23.506	23.506	23.506
	TOTALE CATEGORIA...	557	557		557		758.000	754.494	23.506	23.506	23.506
U8	Categoria 8* - Poste correttive e compensative di entrate correnti										
U8C	Restituzioni e rimborsi diversi						10.500	2.862	7.638	1.245	1.245
	TOTALE CATEGORIA...						10.500	2.862	7.638	1.245	1.245
U9	Categoria 9* - Spese non classificabili in altre voci						150.000	121.164	28.836		
U9C	Spese per ill. arbitraggi, risarcimenti ed accessori										
U31C	Fondo di riserva										
U31E	Spese per la vigilanza portuale										
U31F	Manutenzione aree, opere, edifici demaniali										
U32C	Oneri vari straordinari	30.630	30.630		30.630		91.020	707.438	91.020	80.639	80.639
	TOTALE CATEGORIA...	30.630	30.630		30.630		1.222.020	1.025.860	196.160	196.160	196.160
	TOTALE TITOLO...	2.097.333	1.150.603		2.044.224		8.914.603	7.305.169	1.609.434	1.753.191	1.753.191
U2	TITOLO II - SPESE IN CONTO CAPITALE										
U10	Categoria 1* - Acquisto di immobili e opere portuali										
U10C	Acquisizione di immobili e opere portuali	67.931.790	1.860.674	66.951.106	67.931.790		36.376.599	3.362.431	33.014.169	97.703.653	97.703.653
U10E	Lavori di straordinaria manutenzione	1.025.860	523.953	501.907	1.025.860		1.887.850	528.713	1.158.137	1.689.757	1.689.757
	TOTALE CATEGORIA...	68.957.640	2.504.627	68.453.013	68.957.640		38.264.449	3.891.144	34.172.305	99.393.410	99.393.410
U11	Categoria 2* - Acquisizione di immobilizzazioni tecniche										
U11C	Impianti portuali	7.101.057	10.783	7.080.274	7.101.057		12.060.000	14.131	12.035.869	14.136.626	14.136.626
U11E	Acquisizione di attrezzature, macchinari ed altri beni mobili	32.188	21.000	9763	30.793		90.000	71.243	18.757	32.351	32.351
U11F	Acquisizione di mobili e macchine di ufficio	2.208	2.208		2.208		50.000	42.428	7.571	3.736	3.736
	TOTALE CATEGORIA...	7.135.434	33.991	7.100.058	7.134.048		12.228.731	134.052	12.095.689	14.174.765	14.174.765
U390	Sottoscrizioni ed acquisti di partecipazioni azionarie										
U390C	Depositi bancari, crediti e altre partecipazioni										
U390E	Indennità di anzianità e similari dovuti al personale cessato dal servizio						200.000	181.931	18.069		
	TOTALE CATEGORIA...						200.000	181.931	18.069		
U3	TITOLO III - SPESE PER L'ESTINZIONE DI MUTUI E ANTICIPAZIONI										
U3C	Restituzione depositi di terzi e cauzione	76.093.073	2.539.619	73.553.454	76.093.073		50.494.180	4.208.107	46.285.073	113.573.167	113.573.167
	TOTALE TITOLO...	76.093.073	2.539.619	73.553.454	76.093.073		50.494.180	4.208.107	46.285.073	113.573.167	113.573.167
U19	Categoria 4* - Restituzioni alle gestioni autonome di anticipazioni										
U19C	Restituzione depositi di terzi e cauzione	1.390.211	148.308	1,241,903	1,390,211		1,200,000	161,264	1,038,738	1,250,304	1,250,304
	TOTALE CATEGORIA...	1,390,211	148,308	1,241,903	1,390,211		1,200,000	161,264	1,038,738	1,250,304	1,250,304
	TOTALE TITOLO...	1,390,211	148,308	1,241,903	1,390,211		1,200,000	161,264	1,038,738	1,250,304	1,250,304
U4	TITOLO IV - SPESE PER PARTITE DI GIRO										
U4C	Ritenute erariali	72.632	72.632		72.632		800.000	972.009	-72.009	624	624
U4E	Ritenute previdenziali ed assistenziali	6.914	772	6,142	6,914		230,000	223,063	6,907	13,851	13,851
U4F	Ritenute diverse	2.862	2,862		2,862		10,000	2,862	7,138	5,615	5,615
	TOTALE CATEGORIA...	10,314	10,314		10,314		400,000	341,178	56,822	16,707	16,707
U490	Anticipazioni dall'Ente al personale						50,000	33,621	16,379		

31/12/2007

Anno di Gestione: 2007

Al: 31/12/2007

Dal: 01/01/2007

Rendiconto Finanziario Part. II

Codice	Descrizione	Gestione Residui degli Esercizi Precedenti				Gestione di Cassa				Totale Residui
		Inizio Esercizio	Riscossioni o Pagamenti	Da Riscuotere o Da Pagare	Totale	Variazioni Residui	Previsione Anasata	Riscossioni o Pagamenti	Differenza Previsioni	
U600	Versamento trattenute a favore di terzi						100.000	386.308	63.891	4.853
U620	Somme pagate per conto terzi	365.551		337.750	337.750	-27.801	1.208.424	1.208.424	641.578	3.591.042
U630	Partite in sospeso						6.000	6.000		
	TOTALE CATEGORIA	459.274	66.560	343.852	436.473	-27.601	3.546.000	2.923.467	722.533	3.634.392
	TOTALE TITOLO	459.274	66.560	343.852	436.473	-27.601	3.546.000	2.923.467	722.533	3.634.392
	<b>Totale Generale Uscite</b>	<b>80.038.951</b>	<b>3.924.110</b>	<b>76.032.485</b>	<b>79.956.595</b>	<b>-82.355</b>	<b>64.154.783</b>	<b>14.498.028</b>	<b>49.556.755</b>	<b>120.211.034</b>

31/12/2007

Anno di Gestione: 2007

Rendiconto Finanziario Part. II

Codice	Descrizione	Gestione Residui degli Esercizi Precedenti				Gestione di Cassa				Totale Residui
		Inizio Esercizio	Riscossioni o Pagamenti	Da Riscuotere o Da Pagare	Totale	Variazioni Residui	Previsione Assestata	Riscossioni o Pagamenti	Differenza Previsioni	
U1	TITOLO I - USCITE CORRENTI	2.097.399	1.160.603	936.620	2.044.224	-53.169	8.914.803	7.305.189	1.609.613	1.755.191
U2	TITOLO II - SPESE IN CONTO CAPITALE	76.093.073	2.538.618	73.553.070	76.091.688	-1.385	50.494.180	4.208.107	46.285.073	113.573.197
U3	TITOLO III - SPESE PER L'ESTINZIONE DI MUTUI E ANTICIPAZIONI	1.390.211	148.306	1.241.903	1.390.211		1.200.000	191.264	1.098.736	1.590.394
U4	TITOLO IV - SPESE PER PARTITE DI GIRO	456.274	86.580	343.692	400.473	-27.691	3.546.000	2.873.467	772.533	3.634.392
	<b>Totale Generale Uscite</b>	<b>80.038.951</b>	<b>3.924.110</b>	<b>76.032.485</b>	<b>79.956.595</b>	<b>-82.356</b>	<b>64.154.783</b>	<b>14.498.028</b>	<b>49.656.755</b>	<b>120.211.094</b>



Stampa dei Residui per Capitolo

Capitolo/Articolo	Anno Res	Impegno	Data Inv.	Descrizione	Descrizione
E090/02 Contributo					
2006					
5562		12.400,00	31/12/06	Contributo progetto Secured	1490 REGIONE SICILIANA ASS. TURISMO COMUNICAZIONE
6045		12.400,00	04/09/07	appalto rev. 3851	1490 REGIONE SICILIANA ASS. TURISMO COMUNICAZIONE
<b>TOTALE:</b>		<b>0,00</b>			
<b>TOTALE:</b>		<b>0,00</b>			
E100/01 Contributo all'Ente Pubblico					
1980					
9017		24.036,19		[1082] *R* [10024] *R* [9505] *R* [1740] *R*	976 CASSA DEPOSITI E PRESTITI - ROMA
9018		19.034,72		[894] *R* [10819] *R* [10025] *R* [9504] *R* [1741] *R*	976 CASSA DEPOSITI E PRESTITI - ROMA
9019		17.728,42		[8815] *R* [10814] *R* [10026] *R* [9505] *R* [1742] *R*	976 CASSA DEPOSITI E PRESTITI - ROMA
9020		60.913,28		[8816] *R* [10816] *R* [10028] *R* [9507] *R* [1744] *R*	976 CASSA DEPOSITI E PRESTITI - ROMA
9021		29.280,34		[8818] *R* [10817] *R* [10029] *R* [9508] *R* [1745] *R*	976 CASSA DEPOSITI E PRESTITI - ROMA
9022		30.513,92		[8819] *R* [10818] *R* [10030] *R* [9509] *R* [1746] *R*	976 CASSA DEPOSITI E PRESTITI - ROMA
1985					
9023		211.562,68		[8820] *R* [10819] *R* [10031] *R* [9510] *R* [1747] *R*	976 CASSA DEPOSITI E PRESTITI - ROMA
9024		649.667,66		[8821] *R* [10820] *R* [10032] *R* [9511] *R* [1748] *R*	976 CASSA DEPOSITI E PRESTITI - ROMA
9025		450.998,98		[8822] *R* [10821] *R* [10033] *R* [9512] *R* [1749] *R*	976 CASSA DEPOSITI E PRESTITI - ROMA
1990					
9016		19.407,59	31/12/06	Termini costati	976 CASSA DEPOSITI E PRESTITI - ROMA

XVI LEGISLATURA - DISEGNI DI LEGGE E RELAZIONI - DOCUMENTI

Capitolo/Articolo	Descrizione	Descrizione	Data Imp.	Descrizione
Anno Res				
Impegno	Impegno			
				CCCLice Descalzone Eneclitralio
9026	9.09.09	*R* [10034] *R* [95H3] *R* [1750] *R* [8824] *R* [11		976 CASSA DEPOSITI E PRESTITI ROMA
	2004			
9027	04.225.77	31/12/04 Contr. spese generali lav. refl. bauch. 4venti		1315 Multistato de le Invaasporture e del Trasportu
<b>TOTALE:</b>	<b>2.753.754,04</b>			
<b>TOTALE:</b>	<b>2.753.754,04</b>			
2150/01		Ereastazione Mezzi Meccanici		
	2004			
3799	2.607,00	21/12/04 *R* [9479] Servizio mezzi meccanici		1372 NEW PORT SPA
3800	2.625,00	21/12/04 *R* [9481] Servizio mezzi meccanici		1372 NEW PORT SPA
3801	720,00	21/12/04 *R* [9493] Servizio mezzi meccanici		1372 NEW PORT SPA
3802	129,00	21/12/04 *R* [9485] Servizio mezzi meccanici		1372 NEW PORT SPA
3803	324,00	21/12/04 *R* [9487] Servizio mezzi meccanici		1372 NEW PORT SPA
3804	466,00	21/12/04 *R* [9489] Servizio mezzi meccanici		1372 NEW PORT SPA
3805	3.500,00	31/12/04 *R* [9805] Servizio mezzi meccanici		1372 NEW PORT SPA
3806	1.688,00	31/12/04 *R* [9807] Servizio mezzi meccanici		1372 NEW PORT SPA
	2005			
3791	565,00	07/03/05 Servizio mezzi meccanici		1372 NEW PORT SPA
3792	176,00	07/03/05 Servizio mezzi meccanici		1372 NEW PORT SPA
3793	1.008,00	07/03/05 Servizio mezzi meccanici		1372 NEW PORT SPA
3794	468,00	07/03/05 Servizio mezzi meccanici		1372 NEW PORT SPA
3795	759,00	07/03/05 Servizio mezzi meccanici		1372 NEW PORT SPA
3796	832,00	18/03/05 Servizio mezzi meccanici		1372 NEW PORT SPA
3797	625,00	18/03/05 Servizio mezzi meccanici		1372 NEW PORT SPA
3798	750,00	29/03/05 Servizio mezzi meccanici		1372 NEW PORT SPA
3807	1.080,00	05/05/05 Servizio mezzi meccanici		1372 NEW PORT SPA
3808	612,00	03/05/05 Servizio mezzi meccanici		1372 NEW PORT SPA
3809	750,00	03/05/05 Servizio mezzi meccanici		1372 NEW PORT SPA
3810	288,00	03/05/05 Servizio mezzi meccanici		1372 NEW PORT SPA
3812	608,00	23/05/05 Servizio mezzi meccanici		1372 NEW PORT SPA
3813	900,00	24/05/05 Servizio mezzi meccanici		1372 NEW PORT SPA
3814	466,00	29/06/05 Servizio mezzi meccanici		1372 NEW PORT SPA
3815	396,00	29/06/05 Servizio mezzi meccanici		1372 NEW PORT SPA



XVI LEGISLATURA - DISEGNI DI LEGGE E RELAZIONI - DOCUMENTI

Capitolo/Articolo	Anno Res	Impegno	Importo	Data Imb	Descrizione	Descriz one	codice	Descrizione Beneficiario
3816		360,00	360,00	29/06/05	Servizio mezzi meccanici		1372	NEW PORT SPA
3817		288,00	288,00	01/08/05	Servizio mezzi meccanici		1372	NEW PORT SPA
3818		288,00	288,00	01/08/05	Servizio mezzi meccanici		1372	NEW PORT SPA
3819		324,00	324,00	01/08/05	Servizio mezzi meccanici		1372	NEW PORT SPA
3820		1.625,00	1.625,00	01/08/05	Servizio mezzi meccanici		1372	NEW PORT SPA
3821		336,00	336,00	01/08/05	Servizio mezzi meccanici		1372	NEW PORT SPA
3822		580,61	580,61	21/07/05	SAJDO FATURA 947 DEL 21/07/2004		1372	NEW PORT SPA
3823		360,00	360,00	12/09/05	Servizio mezzi meccanici		1372	NEW PORT SPA
3824		468,00	468,00	12/09/05	Servizio mezzi meccanici		1372	NEW PORT SPA
3825		875,00	875,00	12/09/05	Servizio mezzi meccanici		1372	NEW PORT SPA
3826		216,00	216,00	12/09/05	Servizio mezzi meccanici		1372	NEW PORT SPA
3827		324,00	324,00	06/10/05	Servizio mezzi meccanici		1372	NEW PORT SPA
3828		324,00	324,00	06/10/05	Servizio mezzi meccanici		1372	NEW PORT SPA
3829		1.875,00	1.875,00	31/10/05	Servizio mezzi meccanici		1372	NEW PORT SPA
3830		1.360,00	1.360,00	31/10/05	Servizio mezzi meccanici		1372	NEW PORT SPA
3831		1.008,00	1.008,00	31/10/05	Servizio mezzi meccanici		1372	NEW PORT SPA
3832		360,00	360,00	28/12/05	Servizio mezzi meccanici		1372	NEW PORT SPA
3833		648,00	648,00	28/12/05	Servizio mezzi meccanici		1372	NEW PORT SPA
3834		288,00	288,00	28/12/05	Servizio mezzi meccanici		1372	NEW PORT SPA
3835		504,00	504,00	28/12/05	Servizio mezzi meccanici		1372	NEW PORT SPA
3836		336,00	336,00	28/12/05	Servizio mezzi meccanici		1372	NEW PORT SPA
3837		360,00	360,00	31/12/05	Servizio mezzi meccanici		1372	NEW PORT SPA
3838		452,00	452,00	31/12/05	Servizio mezzi meccanici		1372	NEW PORT SPA
3839		360,00	360,00	31/12/05	Servizio mezzi meccanici		1372	NEW PORT SPA
2006								
3840		328,00	328,00	24/01/06	Servizio mezzi meccanici		1372	NEW PORT SPA
3841		288,00	288,00	06/03/06	Servizio mezzi meccanici		1372	NEW PORT SPA
3842		288,00	288,00	06/03/06	Servizio mezzi meccanici		1372	NEW PORT SPA
3843		288,00	288,00	06/03/06	Servizio mezzi meccanici		1372	NEW PORT SPA
3844		288,00	288,00	06/03/06	Servizio mezzi meccanici		1372	NEW PORT SPA
3845		336,00	336,00	05/04/06	Servizio mezzi meccanici		1372	NEW PORT SPA
3846		432,00	432,00	05/04/06	Servizio mezzi meccanici		1372	NEW PORT SPA
3847		360,00	360,00	20/04/06	Servizio mezzi meccanici		1372	NEW PORT SPA
3848		250,00	250,00	27/04/06	Servizio mezzi meccanici		1372	NEW PORT SPA
3849		324,00	324,00	1/05/06	Servizio mezzi meccanici		1372	NEW PORT SPA
3850		625,00	625,00	1/05/06	Servizio mezzi meccanici		1372	NEW PORT SPA
3851		360,00	360,00	14/05/06	Servizio mezzi meccanici		1372	NEW PORT SPA

XVI LEGISLATURA - DISEGNI DI LEGGE E RELAZIONI - DOCUMENTI

Capitolo/Articolo	Anno Res	Impegno	Importo	Data imp.	Descrizione	Descrizione	Codice	Descrizione	Beneficiario
			324,00	31/05/06	Servizio mezzi meccanici		1372	NEW PORT SPA	
			396,00	31/05/06	Servizio mezzi meccanici		1372	NEW PORT SPA	
			750,00	23/06/06	Servizio mezzi meccanici		1372	NEW PORT SPA	
			288,00	23/06/06	Servizio mezzi meccanici		1372	NEW PORT SPA	
			288,00	23/06/06	Servizio mezzi meccanici		1372	NEW PORT SPA	
			288,00	14/07/06	Servizio mezzi meccanici		1372	NEW PORT SPA	
			288,00	26/07/06	Servizio mezzi meccanici		1372	NEW PORT SPA	
			324,00	26/07/06	Servizio mezzi meccanici		1372	NEW PORT SPA	
			324,00	01/09/06	Servizio mezzi meccanici		1372	NEW PORT SPA	
			432,00	01/09/06	Servizio mezzi meccanici		1372	NEW PORT SPA	
			288,00	01/09/06	Servizio mezzi meccanici		1372	NEW PORT SPA	
			468,00	01/09/06	Servizio mezzi meccanici		1372	NEW PORT SPA	
			324,00	08/09/06	Servizio mezzi meccanici		1372	NEW PORT SPA	
			288,00	10/10/06	Servizio mezzi meccanici		1372	NEW PORT SPA	
			324,00	10/10/06	Servizio mezzi meccanici		1372	NEW PORT SPA	
			360,00	23/10/06	Servizio mezzi meccanici		1372	NEW PORT SPA	
			324,00	14/11/06	Servizio mezzi meccanici		1372	NEW PORT SPA	
			288,00	15/12/06	Servizio mezzi meccanici		1372	NEW PORT SPA	
			360,00	15/12/06	Servizio mezzi meccanici		1372	NEW PORT SPA	
			216,00	15/12/06	Servizio mezzi meccanici		1372	NEW PORT SPA	
			324,00	15/12/06	Servizio mezzi meccanici		1372	NEW PORT SPA	
			612,00	15/12/06	Servizio mezzi meccanici		1372	NEW PORT SPA	
<b>TOTALE:</b>			<b>51.270,61</b>						
<b>TOTALE:</b>			<b>51.270,61</b>						
	ELBO/01				Proventi magazzini e spazi				
	2005								
			152,00	01/09/05	Proventi magazzini e spazi		3423	IL BISCIONE TRASPORTI SCARL	
			146,00	06/10/05	Proventi magazzini e spazi		3423	IL BISCIONE TRASPORTI SCARL	
			143,00	02/11/05	Proventi magazzini e spazi		3423	IL BISCIONE TRASPORTI SCARL	
			94,50	03/12/05	Proventi magazzini e spazi		3423	IL BISCIONE TRASPORTI SCARL	
			140,00		Proventi magazzini e spazi		3423	IL BISCIONE TRASPORTI SCARL	
			30,00	04/05/05	Proventi magazzini e spazi		1372	NEW PORT SPA	
			72,00	12/07/05	Proventi magazzini e spazi		1372	NEW PORT SPA	
			110,40	31/08/05	Proventi magazzini e spazi		1372	NEW PORT SPA	
			44,00	28/12/05	Proventi magazzini e spazi		1372	NEW PORT SPA	

XVI LEGISLATURA - DISEGNI DI LEGGE E RELAZIONI - DOCUMENTI

Capitolo/Articolo	Anno Res	Impegno	Importo	Data Imp.	Descrizione	Destinazione
9063	2006	303,32	07/03/05	Proventi magazzini e spazi	1542 NAUTILIA SERVICE SAS	
9064		519,75	31/03/05	Proventi magazzini e spazi	1542 NAUTILIA SERVICE SAS	
9065		43,00	22/02/05	Proventi magazzini e spazi	3423 IMBISCIONE TRASPORTI SCARL	
9066		49,00	09/03/05	Proventi magazzini e spazi	3423 IMBISCIONE TRASPORTI SCARL	
9067		22,00	06/04/05	Proventi magazzini e spazi	3423 IMBISCIONE TRASPORTI SCARL	
9068		40,00	15/05/05	Proventi magazzini e spazi	3423 IMBISCIONE TRASPORTI SCARL	
9069		32,00	19/06/05	Proventi magazzini e spazi	3423 IMBISCIONE TRASPORTI SCARL	
9070		12,00	30/06/05	Proventi magazzini e spazi	1372 NEW PORT SPA	
9071		150,00	28/10/05	Proventi magazzini e spazi	419 BIRATOUR SRI	
<b>TOTALE:</b>		<b>2.422,97</b>				
<b>TOTALE:</b>		<b>2.422,97</b>				
9072	1995			Acqua in banchina		
9073		34,77		*R* [10845] *R* [1480] *R* [705] *R* [397] *R* [1075] *R* [2709]	1183 E.M.I.T. SPA	
9074		752,24		*R* [10846] *R* [1481] *R* [706] *R* [398] *R* [1076] *R* [2710]	1183 E.M.I.T. SPA	
9075		27,05		*R* [10847] *R* [1482] *R* [707] *R* [399] *R* [1077] *R* [2720]	1183 E.M.I.T. SPA	
9076		938,77		*R* [10848] *R* [1483] *R* [708] *R* [400] *R* [1078] *R* [2721]	1183 E.M.I.T. SPA	
9077	1999					
9078		3,31	08/02/99	*R* [10852] *R* [2376] *R* [695] *R* [386] *R* [411] Progettazione	1729 SEA SERVICE S.R.L.	
9079		6,61	14/05/99	*R* [10853] *R* [2379] *R* [702] *R* [409] *R* [3753] Progettazione	1729 SEA SERVICE S.R.L.	
9080		85,94	11/08/99	*R* [10854] *R* [2380] *R* [718] *R* [413] *R* [5625] Progettazione	1729 SEA SERVICE S.R.L.	
9081		55,35	13/11/99	*R* [10855] *R* [2381] *R* [721] *R* [429] *R* [7465] Progettazione	1729 SEA SERVICE S.R.L.	
9082	2000					
9083		29,75	17/02/00	*R* [10856] *R* [2382] *R* [731] *R* [1604] Ferritura forisa ai	1729 SEA SERVICE S.R.L.	



XVI LEGISLATURA - DISEGNI DI LEGGE E RELAZIONI - DOCUMENTI

Capitolo/Articolo	Anno Res	Importo	Data Imp	Descrizione	Descrizione Beneficiario
9085	-09,98	31/08/00	*R* [10857] *R* [2383] *R* [738] *R* [5674]	Fornitura idrica al	1729 SEA SERVICE S.R.L.
9086	-58,66	24/11/00	*R* [10858] *R* [2384] *R* [911] *R* [778]	Fornitura idrica al	1729 SEA SERVICE S.R.L.
2001					
9077	29,75	16/05/01	*R* [3047] *R* [2385] *R* [3770]	Fornitura idrica al concessionario	1729 SEA SERVICE S.R.L.
9078	-6,02	23/08/01	*R* [3048] *R* [2386] *R* [6020]	Fornitura idrica al conces. Com	1729 SEA SERVICE S.R.L.
2002					
6158	-39,02	31/12/02	*R* [3939] *R* [3210] *R* [9391]	Fornitura idrica al concessionario	3050 COMPAGNIA GENERALE COSTRUZIONI S.R.L.
9076	244,63	21/02/02	*R* [3046] *R* [399]	Fornitura idrica al concessionari	1729 SEA SERVICE S.R.L.
9079	35,10	10/06/02	*R* [3043] *R* [483]	Fornitura idrica al concessionari	1729 SEA SERVICE S.R.L.
2003					
6159	-6,13	26/09/03	*R* [3941] *R* [7820]	Fornitura idrica al concessionari	3050 COMPAGNIA GENERALE COSTRUZIONI S.R.L.
6160	23,11	21/11/03	*R* [3944] *R* [9194]	Fornitura idrica al concessionari	3050 COMPAGNIA GENERALE COSTRUZIONI S.R.L.
9071	5,60	26/09/03	*R* [2430] *R* [7818]	Fornitura idrica al concessionari	1075 CAPITANERIA DI PORTO
9072	20,54	21/11/03	*R* [2432] *R* [9196]	Fornitura idrica al concessionari	1075 CAPITANERIA DI PORTO
9075	304,52	17/03/03	*R* [1845]	Fornitura idrica al concessionari	3205 BONANNI GIUSEPPE
2004					
9068	79,44	25/05/04	*R* [4992]	Fornitura idrica al concessionari	3675 MOVIE DIGITAL S.R.L.
9069	18,24	12/07/04	*R* [6363]	Fornitura idrica al concessionari	3675 MOVIE DIGITAL S.R.L.
9070	9,48	17/02/04	*R* [1224]	Fornitura idrica al concessionari	1075 CAPITANERIA DI PORTO
9073	6,32	25/05/04	*R* [4976]	Fornitura idrica al concessionari	1075 CAPITANERIA DI PORTO
9074	9,48	12/07/04	*R* [6345]	Fornitura idrica al concessionari	1075 CAPITANERIA DI PORTO
9086	-79,44	31/12/07	annulla rev. 5377		3675 MOVIE DIGITAL S.R.L.
9087	-113,24	31/12/07	annulla rev. 5378		3675 MOVIE DIGITAL S.R.L.
<b>TOTALE:</b>					<b>10.302,29</b>

XVI LEGISLATURA - DISEGNI DI LEGGE E RELAZIONI - DOCUMENTI

Capitolo/Articolo	Anno Res	Impegno	Importo	Data Imb	Descrizione	Descrizione	Codice	Descrizione Beneficiario
Energia elettrica								
1995								
9161		304,19	*R* [3255] *R* [7537]		*R* [3255] *R* [7537]			1729 SEA SERVICE S.R.L.
9167		22.411,09	*R* [10651] *R* [3425] *R* [996] *R* [497] *R* [1273] *R* [5050]		*R* [10651] *R* [3425] *R* [996] *R* [497] *R* [1273] *R* [5050]			1163 E.M.I.T. SPA
9168		50.114,67	*R* [10652] *R* [3426] *R* [1000] *R* [501] *R* [1277] *R* [5058]		*R* [10652] *R* [3426] *R* [1000] *R* [501] *R* [1277] *R* [5058]			1163 E.M.I.T. SPA
9169		9.479,08	*R* [10653] *R* [3427] *R* [1001] *R* [502] *R* [1278] *R* [5060]		*R* [10653] *R* [3427] *R* [1001] *R* [502] *R* [1278] *R* [5060]			1163 E.M.I.T. SPA
9170		3.976,47	*R* [10654] *R* [3428] *R* [1002] *R* [503] *R* [1279] *R* [5062]		*R* [10654] *R* [3428] *R* [1002] *R* [503] *R* [1279] *R* [5062]			1163 E.M.I.T. SPA
9171		7.388,56	*R* [10655] *R* [3429] *R* [1003] *R* [504] *R* [1280] *R* [5064]		*R* [10655] *R* [3429] *R* [1003] *R* [504] *R* [1280] *R* [5064]			1163 E.M.I.T. SPA
9172		3.908,71	*R* [10656] *R* [3430] *R* [1004] *R* [505] *R* [1281] *R* [5066]		*R* [10656] *R* [3430] *R* [1004] *R* [505] *R* [1281] *R* [5066]			1163 E.M.I.T. SPA
9173		7.956,25	*R* [10657] *R* [3431] *R* [1005] *R* [506] *R* [1282] *R* [5058]		*R* [10657] *R* [3431] *R* [1005] *R* [506] *R* [1282] *R* [5058]			1163 E.M.I.T. SPA
9174		3.998,09	*R* [10658] *R* [3432] *R* [1006] *R* [507] *R* [1283] *R* [5070]		*R* [10658] *R* [3432] *R* [1006] *R* [507] *R* [1283] *R* [5070]			1163 E.M.I.T. SPA
9175		4.240,14	*R* [10659] *R* [3433] *R* [1007] *R* [508] *R* [1284] *R* [5072]		*R* [10659] *R* [3433] *R* [1007] *R* [508] *R* [1284] *R* [5072]			1163 E.M.I.T. SPA
9176		7.374,33	*R* [10660] *R* [3434] *R* [1008] *R* [509] *R* [1285] *R* [5074]		*R* [10660] *R* [3434] *R* [1008] *R* [509] *R* [1285] *R* [5074]			1163 E.M.I.T. SPA
9177		4.569,02	*R* [10661] *R* [3435] *R* [1009] *R* [510] *R* [1286] *R* [5076]		*R* [10661] *R* [3435] *R* [1009] *R* [510] *R* [1286] *R* [5076]			1163 E.M.I.T. SPA
9178		27.677,74	*R* [10662] *R* [3436] *R* [1070] *R* [511] *R* [1287] *R* [5078]		*R* [10662] *R* [3436] *R* [1070] *R* [511] *R* [1287] *R* [5078]			1163 E.M.I.T. SPA
9179		3.922,49	*R* [10663] *R* [3437] *R* [1011] *R* [512] *R* [1288] *R* [5080]		*R* [10663] *R* [3437] *R* [1011] *R* [512] *R* [1288] *R* [5080]			1163 E.M.I.T. SPA
9180		55.180,57	*R* [10664] *R* [3438] *R* [1012] *R* [513] *R* [1289] *R* [5082]		*R* [10664] *R* [3438] *R* [1012] *R* [513] *R* [1289] *R* [5082]			1163 E.M.I.T. SPA
1998								
9162		292,02	*R* [10646] *R* [3407] *R* [1034] *R* [515] *R* [1324] *R* [1142]	31/12/98	*R* [10646] *R* [3407] *R* [1034] *R* [515] *R* [1324] *R* [1142]			1729 SPA SERVICE S.R.L.
1999								
9163		267,43	*R* [10647] *R* [3408] *R* [1015] *R* [519] *R* [5862] [Reregola e	02/09/99	*R* [10647] *R* [3408] *R* [1015] *R* [519] *R* [5862] [Reregola e			1729 SPA SERVICE S.R.L.

## XVI LEGISLATURA - DISEGNI DI LEGGE E RELAZIONI - DOCUMENTI

Capitolo/Articolo		Descrizione		Descrizione		Codice Descrizione Beneficiario	
Anno Res		Data Imp		Data Imp		Data Imp	
Impegno		Importo		Importo		Importo	
3164	246,28	31/12/99	*R* [106481] *R* [3409] *R* [1017] *R* [1117] *R* [8893] Energia			1729	SEA SERVICE S.R.L.
2000							
5044	25.021,13	30/12/00	*R* [106651] *R* [3573] *R* [2398] *R* [8428] Distribuzione energ.			3077	MARINA VILLA IGLEA SPA
3165	299,29	12/07/00	*R* [10649] *R* [3410] *R* [1032] *R* [4995] energia elettrica f			1729	SEA SERVICE S.R.L.
3166	292,27	30/12/00	*R* [10650] *R* [3411] *R* [1067] *R* [8283] Distribuzione energ			1729	SEA SERVICE S.R.L.
2001							
5041	4.391,26	31/12/01	*R* [3389] *R* [3574] *R* [9386] Distribuzione energia elett. co			3077	MARINA VILLA IGLEA SPA
3159	307,14	20/08/01	*R* [3259] *R* [3412] *R* [5834] Distribuz. enerz. elett. conces.			1729	SEA SERVICE S.R.L.
3160	242,46	31/12/01	*R* [3254] *R* [3413] *R* [9350] Distribuzione energia elett. co			1709	SEA SERVICE S.R.L.
2002							
5042	23.721,88	29/08/02	*R* [3390] *R* [3599] Distribuz. energ. elett. conces. Comm.			3077	MARINA VILLA IGLEA SPA
5043	19.181,64	31/12/02	*R* [3391] *R* [3694] Distribuzione energia elett. concessioni			3077	MARINA VILLA IGLEA SPA
2003							
5060	607,16	31/12/03	*R* [3870] *R* [10275] Distribuzione energia elett. concessioni			3284	UFFICIO VETERINARIO DI PORTO
5145	502,17	28/10/03	*R* [3781] *R* [8434] Distribuzione energia elett. concessioni			3050	COMPAGNIA GENERALI COSTRUZIONI S.R.L.
5146	562,78	31/12/03	*R* [3784] *R* [10232] Distribuzione energia elett. concessioni			3050	COMPAGNIA GENERALE COSTRUZIONI S.R.L.
3158	79,04	13/08/03	*R* [2494] *R* [6569]			1075	CARITANERIA DI PORTO
2004							
5059	231,71	15/03/04	*R* [2230] Distribuzione energia elett. concessioni			3234	UFFICIO VETERINARIO DI PORTO
5061	330,89	13/05/04	*R* [4641] Distribuzione energia elett. concessioni			3234	UFFICIO VETERINARIO DI PORTO
5062	1.270,75	06/07/04	*R* [6229] Distribuzione energia elett. concessioni			3234	UFFICIO VETERINARIO DI PORTO



## XVI LEGISLATURA - DISEGNI DI LEGGE E RELAZIONI - DOCUMENTI

Capitolo/Articolo	Descrizione	Descrizione	Codice	Descrizione	Beneficiario
Anno Res	Impegno	Importo	Data Inv.	Descrizione	
5144	22,61		12/03/04	*R* [2175] Distribuzione energia elett. concessioni	3050 COMPAGNIA GENERALE COSTRUZIONI S.R.L.
5147	42,94		18/05/04	*R* [1607] Distribuzione energia elett. concessioni	3050 COMPAGNIA GENERALE COSTRUZIONI S.R.L.
5148	52,06		06/07/04	*R* [6215] Distribuzione energia elett. concessioni	3050 COMPAGNIA GENERALE COSTRUZIONI S.R.L.
5157	150,48		03/03/04	*R* [1391] Distribuzione energia elett. concessioni	1075 CAPITERNA DI PORTO
2005					
5038	876,54		05/04/05	Saldo fattura n. 748702	3234 UFFICIO VETERINARIO DI PORTO
<b>TOTALE:</b>	<b>294.493,33</b>				
2004					
5190/07				Compartecipazione alle spese di pulizia e ritiro immobilizza	
2003					
5139	516,45		27/02/03	*R* [1762] *R* [1520] Compartecipazione spese retrocessioni	3050 COMPAGNIA GENERALE COSTRUZIONI S.R.L.
5181	1.624,76		17/03/03	*R* [4774] *R* [1926] Compartecipazione spese retrocessioni	3675 MOVIE DIGITAL S.R.L.
2004					
5057	258,23		03/02/04	*R* [820] Compartecipazione spese ritiro rifiuti	3234 UFFICIO VETERINARIO DI PORTO
5138	516,45		09/03/04	*R* [1760] Compartecipazione spese ritiro rifiuti	3050 COMPAGNIA GENERALE COSTRUZIONI S.R.L.
5183	1.624,28		29/04/04	*R* [570] Compartecipazione spese ritiro rifiuti	3675 MOVIE DIGITAL S.R.L.
5493	-1.624,76		31/12/07	annulla rev. 5490	3675 MOVIE DIGITAL S.R.L.
5495	-1.624,28		31/12/07	annulla rev. 5492	3675 MOVIE DIGITAL S.R.L.
2005					
1801	1.669,78		19/12/05	Compartecipazione spese ritiro rifiuti	2006 Centro Elaborazione Dati B.B.C. di Petralia Incisa e C. SNC
5875	190,92		04/02/05	Compartecipazione spese ritiro rifiuti	1372 NEW PORT SPA
5876	1.741,54		04/02/05	Compartecipazione spese ritiro rifiuti	1372 NEW PORT SPA
5877	544,38		04/02/05	Compartecipazione spese ritiro rifiuti	1372 NEW PORT SPA
5878	78,00		28/02/05	Compartecipazione spese ritiro rifiuti	1372 NEW PORT SPA
5879	3.410,00		28/02/05	Compartecipazione spese ritiro rifiuti	1372 NEW PORT SPA
5882	67,06		14/02/05	Compartecipazione spese ritiro rifiuti	1707 TRANSTRUTCH S.R.L.
5896	484,99		23/08/05	Compartecipazione spese ritiro rifiuti	3724 L.V. Agrumeto Ristorazione S.n.c.
5056	258,23		28/02/05	Compartecipazione spese ritiro rifiuti	3234 UFFICIO VETERINARIO DI PORTO
5064	59,99		08/04/05	Compartecipazione spese ritiro rifiuti	1580 CORRAO CONCERIA
5110	185,76		04/02/05	Compartecipazione spese ritiro rifiuti	1795 TO. GENCO MUGLIANGILO

## XVI LEGISLATURA - DISEGNI DI LEGGE E RELAZIONI - DOCUMENTI

Capitolo/Articolo		Descrizione		Descrizione		Codice/Descrizione Beneficiario	
Anno Res		Data Imp.		Descrizione		Codice/Descrizione Beneficiario	
Impegno	Importo	Data Imp.	Descrizione	Descrizione	Codice	Descrizione	Beneficiario
6127	828,91	03/10/05	Compartecipazione spese ritiro rifiuti		1183	Off. Meccanica F.lli Composto di Composto Antonino & C. S.A.S.	
6128	828,16	03/10/05	Compartecipazione spese ritiro rifiuti		1183	Off. Meccanica F.lli Composto di Composto Antonino & C. S.A.S.	
6129	828,18	03/10/05	Compartecipazione spese ritiro rifiuti		1183	Off. Meccanica F.lli Composto di Composto Antonino & C. S.A.S.	
6137	516,45	20/01/05	Compartecipazione spese ritiro rifiuti		3050	COMPAGNIA GENERALE COSTRUZIONI S.R.L.	
9182	616,38	13/06/05	Compartecipazione spese ritiro rifiuti		3675	MOVIE DIGITAL S.R.L.	
2006							
5870	190,82	16/02/06	Compartecipazione spese ritiro rifiuti		1372	NEW PORT SPA	
5871	1.741,54	16/02/06	Compartecipazione spese ritiro rifiuti		1372	NEW PORT SPA	
5872	544,38	16/02/06	Compartecipazione spese ritiro rifiuti		1372	NEW PORT SPA	
5873	78,00	23/02/06	Compartecipazione spese ritiro rifiuti		1372	NEW PORT SPA	
5874	3.410,00	23/02/06	Compartecipazione spese ritiro rifiuti		1372	NEW PORT SPA	
5889	185,76	17/01/06	Compartecipazione spese ritiro rifiuti		3423	IL BISCIONE TRASPORTI SCARL	
5890	165,12	16/02/06	Compartecipazione spese ritiro rifiuti		3423	IL BISCIONE TRASPORTI SCARL	
6055	288,23	18/02/06	Compartecipazione spese ritiro rifiuti		3234	UFFICIO VETERINARIO DI PORTO	
6063	79,99	16/02/06	Compartecipazione spese ritiro rifiuti		1550	CORRAO CONCETTA	
6109	185,76	16/02/06	Compartecipazione spese ritiro rifiuti		1735	IO GENCO MICELANGELO	
6126	826,18	13/03/06	Compartecipazione spese ritiro rifiuti		1183	Off. Meccanica F.lli Composto di Composto Antonino & C. S.A.S.	
6136	516,45	05/04/06	Compartecipazione spese ritiro rifiuti		3050	COMPAGNIA GENERALE COSTRUZIONI S.R.L.	
9184	144,19	30/12/05	annulla rev. 9491		675	GE.S.P. S.P.A. - PORTO DI PALERMO	
9494	-616,38	31/12/07	annulla rev. 9491		675	GE.S.P. S.P.A. - PORTO DI PALERMO	
9497	1.200,00	11/02/08	transazione debiti vari		3675	MOVIE DIGITAL S.R.L.	
<b>TOTALE:</b>	<b>22.509,92</b>						
<b>TOTALE:</b>	<b>327.305,54</b>						
E200/01							
2006							
		Canoni di affitto beni patrimoniali dell'Ente					
6019	12.152,19	16/01/06	Canone affitto attrezzature		1372	NEW PORT SPA	
6020	47.035,82	07/11/06	Canone affitto attrezzature		1372	NEW PORT SPA	



## XVI LEGISLATURA - DISEGNI DI LEGGE E RELAZIONI - DOCUMENTI

Capitolo/Articolo	Descrizione			
Anno Res	Impegno	Importo		
Data Imp	Descrizione	Beneficiario		
6021	95.284,78	07/11/06	Canone affitto attrezzature	1372 NEW PORT SPA
<b>TOTALE:</b>	<b>154.472,79</b>			
<b>TOTALE:</b>	<b>154.472,79</b>			
E210/01	Canoni concessioni aree			
1994				
9598	42.793,44	*R* [10885] *R* [1160] *R* [249] *R* [694] *R* [1389] *R* [3023]	70 COMANDO VIGILI DEL FUOCO	
9599	-42.793,44	Annulla reverseale n.5669	70 COMANDO VIGILI DEL FUOCO	
1995				
9600	8.989,48	*R* [11096] *R* [1203] *R* [300] *R* [741] *R* [1446] *R* [3083]	17 AMM.NE LL. GENIO CIVILE	
9601	-8.989,48	Annulla reverseale n.5671	17 AMM.NE LL. GENIO CIVILE	
1999				
7333	33.176,16	*R* [9950] *R* [10923] *R* [1253] *R* [380] *R* [843] *R* [8543]	73 COMUNE DI PALERMO	
9328	58.634,45	*R* [10877] *R* [1140] *R* [229] *R* [654] *R* [93] CANONE 99 -	137 NASTA E C. CARTA E IMBALLAGGI S.P.A	
2002				
3249	70.326,46	*R* [4117] *R* [1070] *R* [1133] *R* [67] Canone 2001	399 COMUNE DI PALERMO - SETTORE URBANISTICA	
7327	-70.326,46	annulla rev. 2046	399 COMUNE DI PALERMO - SETTORE URBANISTICA	
7329	2.284,45	saldo canone 2001	399 COMUNE DI PALERMO - SETTORE URBANISTICA	
2003				
3247	72.487,76	*R* [4106] *R* [281] Canone 2003	399 COMUNE DI PALERMO - SETTORE URBANISTICA	
2004				
3241	731,53	17/02/04 *R* [2029] Canone occupazione specchio acqued.	171 STREMAR S.P.A.	
3246	73.736,30	07/01/04 *R* [171] Canone 2004	399 COMUNE DI PALERMO - SETTORE URBANISTICA	
9188	2.443,96	03/03/04 *R* [2002] Saldo canone	3205 BONANNO GIUSEPPE	
9189	4.819,85	03/03/04 *R* [2003] Canone periodo 9-01-04/19-03-04	3205 BONANNO GIUSEPPE	
9200	21.324,37	07/01/04 *R* [193] Canone 2004	265 AMBAR S.R.L.	
2005				
3240	297,05	03/01/05 Canone 2005	171 STREMAR S.P.A.	
3245	75.821,48	04/01/05 Canone 2005	399 COMUNE DI PALERMO - SETTORE URBANISTICA	
5881	1.582,29	03/01/05 Canone 2005	1707 TRANSERVICE S.R.L.	

## XVI LEGISLATURA - DISEGNI DI LEGGE E RELAZIONI - DOCUMENTI

Capitolo/Articolo		Descrizione		
Impegno	Anno Res	Importo	Data Imp	Descrizione
9187		3.543,57	11/04/05	Canoni concess demaniali aree
9194		23.876,76	19/05/05	Canone II° rata 2005
9195		23.876,76	19/05/05	III° rata canone 2005
9201		8.482,05	15/12/05	Saldo canone anno 2003 provv.123
9602		19.023,16	03/01/05	Canone 2005
9603		-19.023,16	31/12/07	Annulla reversale n.5673
	2006			
2476		800,00	06/11/06	Canone anno 2006
2485		-800,00	06/11/06	Annulla reversale n.1547
2820		50.084,59	02/01/06	PAG.CANONE ANNO 2006
2821		1.166,23	02/01/05	PAG. CANONE 2006
2823		1.933,12	13/02/06	Canone 2006
2824		6.305,44	13/02/06	Canone 2006
3239		305,52	04/01/06	PAG.CANONE 2006
3244		77.982,39	02/01/06	PAG. CANONE ANNO 2006
9199		360,00	16/10/06	Canone giorno 14 ottobre 2006
<b>TOTALE:</b>		<b>545.290,08</b>		
210/03 Canoni cessione beni in uso ad ammi.statali				
	1992			
9570		10.020,81	31/12/07	*R* [11185] *R* [1294] *R* [415] *R* [848] *R* [1523] *R* [3093]
9571		28.921,59		*R* [11186] *R* [1295] *R* [416] *R* [849] *R* [1524] *R* [3094]
9572		17.535,78		*R* [11187] *R* [1296] *R* [417] *R* [850] *R* [1525] *R* [3095]
9576		-10.020,61	31/12/07	annulla reversale n.5653
9577		-28.921,59	31/12/07	Annulla reversale n.5654
9579		-17.535,78	31/12/07	Annulla reversale n.5655
	1994			
9569		58.015,67	31/12/07	*R* [11184] *R* [1293] *R* [414] *R* [847] *R* [1522] *R* [3092]
9573		14.703,53		*R* [11188] *R* [1297] *R* [418] *R* [851] *R* [1526] *R* [3096]
9574		14.703,53		*R* [11189] *R* [1299] *R* [420] *R* [853] *R* [1528] *R* [3098]

## XVI LEGISLATURA - DISEGNI DI LEGGE E RELAZIONI - DOCUMENTI

Capitolo/Articolo	Descrizione			
Anno Res	Data Imp	Descrizione	Codice Descrizione Beneficiario	
Impegno	Importo			
9575	-58.015,67	31/12/07	Annulla reversale n.5652	66 CIRCOSCRIZIONE DOGANALE
9582	-14.703,53	31/12/07	Annulla reversale n.5656	66 CIRCOSCRIZIONE DOGANALE
9583	-14.703,53	31/12/07	Annulla reversale n.5657	66 CIRCOSCRIZIONE DOGANALE
<b>TOTALE:</b>	<b>0,00</b>			
E210/04	Canoni occupazione specchi acquei			
2005				
9555	767,13	02/03/05	CANONE SPECCHIO ACQUEO DAL 8/07/2004 AL 31/01/2005	967 ADOR.MARE S.R.L.
9556	2.361,45	10/02/05	CANONE OCC.SPECCHIO ACQUEO	1002 G.S.A. - S.R.L.
9584	1.039,42	02/03/05	CAN.SPECCHIO ACQUEO DAL 31/05/2004 AL 31/01/2005	3567 EREDI RAIMONDO RIZZO S.R.L.
9585	1.039,42	31/12/07	Annulla reversale n.5664	3567 EREDI RAIMONDO RIZZO S.R.L.
<b>TOTALE:</b>	<b>3.128,58</b>			
<b>TOTALE:</b>	<b>548.418,66</b>			
E250/01	Recuperi e rimborsi diversi			
1996				
9123	11.992,31		*R* [10467] *R* [3977] *R* [433] *R* [902] *R* [685] *R* [1900]	1163 E.M.I.T. SPA
9124	937,37		*R* [10468] *R* [3978] *R* [434] *R* [903] *R* [686] *R* [1902]	1163 E.M.I.T. SPA
9125	1,29		*R* [11144] *R* [3979] *R* [435] *R* [904] *R* [687] *R* [1904]	1163 E.M.I.T. SPA
1998				
9126	1,03		*R* [11145] *R* [3980] *R* [446] *R* [915] *R* [708] *R* [5369]	1163 E.M.I.T. SPA
9127	1,03		*R* [11146] *R* [3981] *R* [447] *R* [916] *R* [709] *R* [5371]	1163 E.M.I.T. SPA
9128	1,03		*R* [11147] *R* [3982] *R* [448] *R* [917] *R* [710] *R* [5373]	1163 E.M.I.T. SPA
9129	1,03		*R* [11148] *R* [3983] *R* [449] *R* [918] *R* [711] *R* [5376]	1163 E.M.I.T. SPA
9130	1,03		*R* [11149] *R* [3984] *R* [450] *R* [919] *R* [712] *R* [5379]	1163 E.M.I.T. SPA
9131	1,03		*R* [11150] *R* [3985] *R* [451] *R* [920] *R* [713] *R* [5382]	1163 E.M.I.T. SPA



## XVI LEGISLATURA - DISEGNI DI LEGGE E RELAZIONI - DOCUMENTI

Capitolo/Articolo		Descrizione		Descrizione		Descrizione	
Anno Res		Data Imp		Data Imp		Data Imp	
Impegno	Importo	Impegno	Importo	Impegno	Importo	Impegno	Importo
9132	1,03	*R* [11151] *R* [3986] *R* [452] *R* [921] *R*					
		[714] *R* [5384]					
9133	1,03	*R* [11152] *R* [3987] *R* [453] *R* [922] *R*					
		[715] *R* [5386]					
9134	1,03	*R* [11153] *R* [3988] *R* [454] *R* [923] *R*					
		[716] *R* [5388]					
9135	1,03	*R* [11154] *R* [3989] *R* [455] *R* [924] *R*					
		[717] *R* [5390]					
9136	1,03	*R* [11155] *R* [3990] *R* [456] *R* [925] *R*					
		[718] *R* [5392]					
9137	1,03	*R* [11156] *R* [3991] *R* [457] *R* [926] *R*					
		[719] *R* [5394]					
2003							
6142	1,29	*R* [4763] *R* [1519] Compartecipazione spese					
		ritiro rifiuti					
9093	1,29	*R* [4775] *R* [1925] Compartecipazione spese					
		ritiro rifiuti					
2004							
3882	1,29	*R* [9480] Servizio mezzi meccanici					
3883	1,29	*R* [9482] Servizio mezzi meccanici					
3884	1,29	*R* [9484] Servizio mezzi meccanici					
3885	1,29	*R* [9486] Servizio mezzi meccanici					
3886	1,29	*R* [9488] Servizio mezzi meccanici					
3887	1,29	*R* [9490] Servizio mezzi meccanici					
3888	1,29	*R* [9806] Servizio mezzi meccanici					
3889	1,29	*R* [9808] Servizio mezzi meccanici					
5910	1,29	*R* [9752] Canoni imbarco e sbarco merce					
5911	1,29	*R* [9766] Canoni imbarco e sbarco merce					
5912	1,29	*R* [9775] Canoni imbarco e sbarco merce					
5913	1,29	*R* [9777] Canoni imbarco e sbarco merce					
5914	1,29	*R* [10187] Canoni imbarco e sbarco merce					
5915	1,29	*R* [10189] Canoni imbarco e sbarco merce					
5916	1,29	*R* [10191] Canoni imbarco e sbarco merce					
6071	1,29	*R* [828] Compartecipazione spese ritiro rifiuti					
6114	1,29	*R* [549] Compartecipazione spese ritiro rifiuti					
6141	1,29	*R* [1759] Compartecipazione spese ritiro rifiuti					
8077	186,6						

## XVI LEGISLATURA - DISEGNI DI LEGGE E RELAZIONI - DOCUMENTI

Capitolo/Articolo	Impegno	Anno Res	Data Imp	Descrizione	Descrizione	Codice	Descrizione Beneficiario
9093	1,29		29/01/04	*R* [569] Compartecipazione spese ritiro rifiuti		3675	MOVIE DIGITAL S.R.L.
9490	-1,29		31/12/07	annulla rev. 5402		3675	MOVIE DIGITAL S.R.L.
2005							
1802	1,81		19/12/05	Compartecipazione spese ritiro rifiuti		2006	Centro Elaborazione Dati B.B.C. di Petralà Lucia e C.snc
2926	1,81		01/09/05	Proventi magazzini e spazi		3423	IL BISCIONE TRASPORTI SCARL
2927	1,81		06/10/05	Proventi magazzini e spazi		3423	IL BISCIONE TRASPORTI SCARL
2928	1,81		02/11/05	Proventi magazzini e spazi		3423	IL BISCIONE TRASPORTI SCARL
2929	1,81		03/12/05	Proventi magazzini e spazi		3423	IL BISCIONE TRASPORTI SCARL
2930	1,81			Proventi magazzini e spazi		3423	IL BISCIONE TRASPORTI SCARL
2931	1,29		06/06/05	Proventi magazzini e spazi		1372	NEW PORT SPA
3874	1,29		07/03/05	Servizio mezzi meccanici		1372	NEW PORT SPA
3875	1,29		07/03/05	Servizio mezzi meccanici		1372	NEW PORT SPA
3876	1,29		07/03/05	Servizio mezzi meccanici		1372	NEW PORT SPA
3877	1,29		07/03/05	Servizio mezzi meccanici		1372	NEW PORT SPA
3878	1,29		07/03/05	Servizio mezzi meccanici		1372	NEW PORT SPA
3879	1,29		18/03/05	Servizio mezzi meccanici		1372	NEW PORT SPA
3880	1,29		18/03/05	Servizio mezzi meccanici		1372	NEW PORT SPA
3881	1,29		29/03/05	Servizio mezzi meccanici		1372	NEW PORT SPA
3890	1,29		03/05/05	Servizio mezzi meccanici		1372	NEW PORT SPA
3891	1,29		03/05/05	Servizio mezzi meccanici		1372	NEW PORT SPA
3892	1,29		03/05/05	Servizio mezzi meccanici		1372	NEW PORT SPA
3893	1,29		03/05/05	Servizio mezzi meccanici		1372	NEW PORT SPA
3894	1,29		23/05/05	Servizio mezzi meccanici		1372	NEW PORT SPA
3895	1,29		23/05/05	Servizio mezzi meccanici		1372	NEW PORT SPA
3896	1,29		24/05/05	Servizio mezzi meccanici		1372	NEW PORT SPA
3897	1,81		29/06/05	Servizio mezzi meccanici		1372	NEW PORT SPA
3898	1,81		29/06/05	Servizio mezzi meccanici		1372	NEW PORT SPA
3899	1,81		29/06/05	Servizio mezzi meccanici		1372	NEW PORT SPA
3900	1,81		01/08/05	Servizio mezzi meccanici		1372	NEW PORT SPA
3901	1,81		01/08/05	Servizio mezzi meccanici		1372	NEW PORT SPA
3902	1,81		01/08/05	Servizio mezzi meccanici		1372	NEW PORT SPA
3903	1,81		01/08/05	Servizio mezzi meccanici		1372	NEW PORT SPA
3904	1,81		01/08/05	Servizio mezzi meccanici		1372	NEW PORT SPA
3905	1,81		12/09/05	Servizio mezzi meccanici		1372	NEW PORT SPA
3906	1,81		12/09/05	Servizio mezzi meccanici		1372	NEW PORT SPA
3907	1,81		12/09/05	Servizio mezzi meccanici		1372	NEW PORT SPA

## XVI LEGISLATURA - DISEGNI DI LEGGE E RELAZIONI - DOCUMENTI

Capitolo/Articolo		Descrizione		Descrizione		Codice Descrizione Beneficiario	
Anno Res	Impegno	Importo	Data Imp	Descrizione	Descrizione		
	3908	1,81	12/09/05	Servizio mezzi meccanici		1372	NEW PORT SPA
	3909	1,81	06/10/05	Servizio mezzi meccanici		1372	NEW PORT SPA
	3910	1,81	06/10/05	Servizio mezzi meccanici		1372	NEW PORT SPA
	3911	1,81	31/10/05	Servizio mezzi meccanici		1372	NEW PORT SPA
	3912	1,81	31/10/05	Servizio mezzi meccanici		1372	NEW PORT SPA
	3913	1,81	31/10/05	Servizio mezzi meccanici		1372	NEW PORT SPA
	3914	1,81	28/12/05	Servizio mezzi meccanici		1372	NEW PORT SPA
	3915	1,81	28/12/05	Servizio mezzi meccanici		1372	NEW PORT SPA
	3916	1,81	28/12/05	Servizio mezzi meccanici		1372	NEW PORT SPA
	3917	1,81	28/12/05	Servizio mezzi meccanici		1372	NEW PORT SPA
	3918	1,81	28/12/05	Servizio mezzi meccanici		1372	NEW PORT SPA
	3919	1,81	31/12/05	Servizio mezzi meccanici		1372	NEW PORT SPA
	3920	1,81	31/12/05	Servizio mezzi meccanici		1372	NEW PORT SPA
	3921	1,81	31/12/05	Servizio mezzi meccanici		1372	NEW PORT SPA
	5897	1,81	23/08/05	Compartecipazione spese ritiro rifiuti		3124	L' Agrumeto Ristorazione s.r.l.
	5907	1,29	22/03/05	Canoni imbarco e sbarco merce		1372	NEW PORT SPA
	5908	1,29	24/03/05	Canoni imbarco e sbarco merce		1372	NEW PORT SPA
	5909	1,29	24/03/05	Canoni imbarco e sbarco merce		1372	NEW PORT SPA
	5917	1,29	19/04/05	Canoni imbarco e sbarco merce		1372	NEW PORT SPA
	5918	1,29	19/04/05	Canoni imbarco e sbarco merce		1372	NEW PORT SPA
	5919	1,29	29/04/05	Canoni imbarco e sbarco merce		1372	NEW PORT SPA
	5920	1,29	29/04/05	Canoni imbarco e sbarco merce		1372	NEW PORT SPA
	5921	1,29	29/04/05	Canoni imbarco e sbarco merce		1372	NEW PORT SPA
	5922	1,29	29/04/05	Canoni imbarco e sbarco merce		1372	NEW PORT SPA
	5923	1,29	13/06/05	Canoni imbarco e sbarco merce		1372	NEW PORT SPA
	5924	1,29	13/06/05	Canoni imbarco e sbarco merce		1372	NEW PORT SPA
	5925	1,29	13/06/05	Canoni imbarco e sbarco merce		1372	NEW PORT SPA
	5926	1,29	13/06/05	Canoni imbarco e sbarco merce		1372	NEW PORT SPA
	5927	1,29	13/06/05	Canoni imbarco e sbarco merce		1372	NEW PORT SPA
	5928	1,81	29/07/05	Canoni imbarco e sbarco merce		1372	NEW PORT SPA
	5929	1,81	29/07/05	Canoni imbarco e sbarco merce		1372	NEW PORT SPA
	5930	1,81	29/07/05	Canoni imbarco e sbarco merce		1372	NEW PORT SPA
	5931	1,81	04/08/05	Canoni imbarco e sbarco merce		1372	NEW PORT SPA
	5932	1,81	04/08/05	Canoni imbarco e sbarco merce		1372	NEW PORT SPA
	5933	1,81	04/08/05	Canoni imbarco e sbarco merce		1372	NEW PORT SPA
	5934	1,81	06/10/05	Canoni imbarco e sbarco merce		1372	NEW PORT SPA
	5935	1,81	06/10/05	Canoni imbarco e sbarco merce		1372	NEW PORT SPA



## XVI LEGISLATURA - DISEGNI DI LEGGE E RELAZIONI - DOCUMENTI

Capitolo/Articolo	Descrizione		Beneficiario	
Anno Res	Impegno	Importo	Data Imp	Descrizione
5936	1,81	06/10/05	Canoni imbarco e sbarco merce	1372 NEW PORT SPA
5937	1,81	06/10/05	Canoni imbarco e sbarco merce	1372 NEW PORT SPA
5938	1,81	06/10/05	Canoni imbarco e sbarco merce	1372 NEW PORT SPA
5939	1,81	06/10/05	Canoni imbarco e sbarco merce	1372 NEW PORT SPA
5940	1,81	06/10/05	Canoni imbarco e sbarco merce	1372 NEW PORT SPA
5941	1,81	06/10/05	Canoni imbarco e sbarco merce	1372 NEW PORT SPA
5942	1,81	06/10/05	Canoni imbarco e sbarco merce	1372 NEW PORT SPA
5943	1,81	02/11/05	Canoni imbarco e sbarco merce	1372 NEW PORT SPA
5944	1,81	02/11/05	Canoni imbarco e sbarco merce	1372 NEW PORT SPA
5945	1,81	02/11/05	Canoni imbarco e sbarco merce	1372 NEW PORT SPA
5946	1,81	28/11/05	Canoni imbarco e sbarco merce	1372 NEW PORT SPA
5947	1,81	28/11/05	Canoni imbarco e sbarco merce	1372 NEW PORT SPA
5948	1,81	28/11/05	Canoni imbarco e sbarco merce	1372 NEW PORT SPA
5949	1,81	28/11/05	Canoni imbarco e sbarco merce	1372 NEW PORT SPA
5950	1,81	28/11/05	Canoni imbarco e sbarco merce	1372 NEW PORT SPA
5951	1,81	31/12/05	Canoni imbarco e sbarco merce	1372 NEW PORT SPA
5952	1,81	31/12/05	Canoni imbarco e sbarco merce	1372 NEW PORT SPA
5953	1,81	31/12/05	Canoni imbarco e sbarco merce	1372 NEW PORT SPA
5954	1,81	31/12/05	Canoni imbarco e sbarco merce	1372 NEW PORT SPA
5955	1,81	31/12/05	Canoni imbarco e sbarco merce	1372 NEW PORT SPA
5956	1,81	31/12/05	Canoni imbarco e sbarco merce	1372 NEW PORT SPA
5957	1,81	31/12/05	Canoni imbarco e sbarco merce	1372 NEW PORT SPA
5958	1,81	31/08/05	Proventi magazzini e spazi	1372 NEW PORT SPA
5971	1,29	04/02/05	Partecipazione spese ritiro rifiuti	1372 NEW PORT SPA
5972	1,29	04/02/05	Partecipazione spese ritiro rifiuti	1372 NEW PORT SPA
5973	1,29	04/02/05	Partecipazione spese ritiro rifiuti	1372 NEW PORT SPA
5974	1,29	28/02/05	Partecipazione spese ritiro rifiuti	1372 NEW PORT SPA
5975	1,29	28/02/05	Partecipazione spese ritiro rifiuti	1372 NEW PORT SPA
6070	1,29	28/02/05	Partecipazione spese ritiro rifiuti	3234 UFFICIO VETERINARIO DI PORTO
6131	1,81	03/10/05	Partecipazione spese ritiro rifiuti	1183 Off. Meccanica F.lli Composto di
6132	1,81	03/10/05	Partecipazione spese ritiro rifiuti	Composto Antoninc & C. S.A.S.
6133	1,81	03/10/05	Partecipazione spese ritiro rifiuti	1183 Off. Meccanica F.lli Composto di
8079	2.224,00	05/07/05	Recuperi e rimborsi diversi	Composto Antoninc & C. S.A.S.
9066	1,29	31/03/05	Proventi magazzini e spazi	1841 AUTORIPA' PORTUALE DI CATANIA
				1342 NAUTILIA SERVICE SAS

## XVI LEGISLATURA - DISEGNI DI LEGGE E RELAZIONI - DOCUMENTI

Capitolo/Articolo	Anno Res	Impegno	Importo	Data Imp	Descrizione	Descrizione	Codice	Descrizione Beneficiario
9094	1,29	13/06/05	1,29	13/06/05	Partecipazione spese ritiro rifiuti	3675 MOVIE DIGITAL S.R.L.	3675	MOVIE DIGITAL S.R.L.
9312	1,29	11/04/05	1,29	11/04/05	Canoni concess. demaniali aree	99 FINGANTIERI CANTIERI NAVALI SPA	99	FINGANTIERI CANTIERI NAVALI SPA
9313	1,29	17/03/03	1,29	17/03/03	*R* [4783] *R* [1395] Compartecipazione spese ritiro rifiuti	652 SPETT. FIRST ONE	652	SPETT. FIRST ONE
9491	-1,29	31/12/07	-1,29	31/12/07	annulla rev. 5403	3675 MOVIE DIGITAL S.R.L.	3675	MOVIE DIGITAL S.R.L.
9492	-1,29	31/12/07	-1,29	31/12/07	annulla rev. 5404	3675 MOVIE DIGITAL S.R.L.	3675	MOVIE DIGITAL S.R.L.
9614	-1,29	31/12/07	-1,29	31/12/07	annulla rev. 5593	652 SPETT. FIRST ONE	652	SPETT. FIRST ONE
2006								
1462	1,81	31/12/06	1,81	31/12/06	Canoni imbarco e sbarco merce	1424 STILOS GRANARI DELLA SICILIA S.R.L.	1424	STILOS GRANARI DELLA SICILIA S.R.L.
2888	1,81	18/10/06	1,81	18/10/06	Rimborso somme pagate c/c terzi	3076 O.S.P. srl	3076	O.S.P. srl
2932	1,81	17/01/06	1,81	17/01/06	Partecipazione spese ritiro rifiuti	3423 IL BISCIONE TRASPORTI SCARL	3423	IL BISCIONE TRASPORTI SCARL
2933	1,81	16/02/06	1,81	16/02/06	Partecipazione spese ritiro rifiuti	3423 IL BISCIONE TRASPORTI SCARL	3423	IL BISCIONE TRASPORTI SCARL
2934	1,81	22/02/06	1,81	22/02/06	Proventi magazzini e spazi	3423 IL BISCIONE TRASPORTI SCARL	3423	IL BISCIONE TRASPORTI SCARL
2935	1,81	09/03/06	1,81	09/03/06	Proventi magazzini e spazi	3423 IL BISCIONE TRASPORTI SCARL	3423	IL BISCIONE TRASPORTI SCARL
2936	1,81	06/04/06	1,81	06/04/06	Proventi magazzini e spazi	3423 IL BISCIONE TRASPORTI SCARL	3423	IL BISCIONE TRASPORTI SCARL
2937	1,81	15/05/06	1,81	15/05/06	Proventi magazzini e spazi	3423 IL BISCIONE TRASPORTI SCARL	3423	IL BISCIONE TRASPORTI SCARL
2938	1,81	19/06/06	1,81	19/06/06	Proventi magazzini e spazi	3423 IL BISCIONE TRASPORTI SCARL	3423	IL BISCIONE TRASPORTI SCARL
3689	1,81	22/02/07	1,81	22/02/07	annulla rev. 1799	3076 O.S.P. srl	3076	O.S.P. srl
3922	1,81	24/01/06	1,81	24/01/06	Servizio mezzi meccanici	1372 NEW PORT SPA	1372	NEW PORT SPA
3923	1,81	06/03/06	1,81	06/03/06	Servizio mezzi meccanici	1372 NEW PORT SPA	1372	NEW PORT SPA
3924	1,81	06/03/06	1,81	06/03/06	Servizio mezzi meccanici	1372 NEW PORT SPA	1372	NEW PORT SPA
3925	1,81	06/03/06	1,81	06/03/06	Servizio mezzi meccanici	1372 NEW PORT SPA	1372	NEW PORT SPA
3926	1,81	06/03/06	1,81	06/03/06	Servizio mezzi meccanici	1372 NEW PORT SPA	1372	NEW PORT SPA
3927	1,81	20/04/06	1,81	20/04/06	Servizio mezzi meccanici	1372 NEW PORT SPA	1372	NEW PORT SPA
3928	1,81	27/04/06	1,81	27/04/06	Servizio mezzi meccanici	1372 NEW PORT SPA	1372	NEW PORT SPA
3929	1,81	11/05/06	1,81	11/05/06	Servizio mezzi meccanici	1372 NEW PORT SPA	1372	NEW PORT SPA
3930	1,81	11/05/06	1,81	11/05/06	Servizio mezzi meccanici	1372 NEW PORT SPA	1372	NEW PORT SPA
3931	1,81	11/05/06	1,81	11/05/06	Servizio mezzi meccanici	1372 NEW PORT SPA	1372	NEW PORT SPA
3932	1,81	31/05/06	1,81	31/05/06	Servizio mezzi meccanici	1372 NEW PORT SPA	1372	NEW PORT SPA
3933	1,81	31/05/06	1,81	31/05/06	Servizio mezzi meccanici	1372 NEW PORT SPA	1372	NEW PORT SPA
3934	1,81	23/06/06	1,81	23/06/06	Servizio mezzi meccanici	1372 NEW PORT SPA	1372	NEW PORT SPA
3935	1,81	23/06/06	1,81	23/06/06	Servizio mezzi meccanici	1372 NEW PORT SPA	1372	NEW PORT SPA
3936	1,81	23/06/06	1,81	23/06/06	Servizio mezzi meccanici	1372 NEW PORT SPA	1372	NEW PORT SPA
3937	1,81	14/07/06	1,81	14/07/06	Servizio mezzi meccanici	1372 NEW PORT SPA	1372	NEW PORT SPA
3938	1,81	26/07/06	1,81	26/07/06	Servizio mezzi meccanici	1372 NEW PORT SPA	1372	NEW PORT SPA
3939	1,81	26/07/06	1,81	26/07/06	Servizio mezzi meccanici	1372 NEW PORT SPA	1372	NEW PORT SPA



## XVI LEGISLATURA - DISEGNI DI LEGGE E RELAZIONI - DOCUMENTI

Capitolo/Articolo	Anno Res	Descrizione	Descrizione	Codice	Descrizione Beneficiario
Incepno	Imperio	Data Imp	Descrizione		
3940	1,81	01/09/06	Servizio mezzi meccanici		1372 NEW PORT SPA
3941	1,81	01/09/06	Servizio mezzi meccanici		1372 NEW PORT SPA
3942	1,81	01/09/06	Servizio mezzi meccanici		1372 NEW PORT SPA
3943	1,81	01/09/06	Servizio mezzi meccanici		1372 NEW PORT SPA
3944	1,81	08/09/06	Servizio mezzi meccanici		1372 NEW PORT SPA
3945	1,81	10/10/06	Servizio mezzi meccanici		1372 NEW PORT SPA
3946	1,81	10/10/06	Servizio mezzi meccanici		1372 NEW PORT SPA
3947	1,81	25/10/06	Servizio mezzi meccanici		1372 NEW PORT SPA
3948	1,81	14/11/06	Servizio mezzi meccanici		1372 NEW PORT SPA
3949	1,81	15/12/06	Servizio mezzi meccanici		1372 NEW PORT SPA
3950	1,81	15/12/06	Servizio mezzi meccanici		1372 NEW PORT SPA
3951	1,81	15/12/06	Servizio mezzi meccanici		1372 NEW PORT SPA
3952	1,81	15/12/06	Servizio mezzi meccanici		1372 NEW PORT SPA
3953	1,81	15/12/06	Servizio mezzi meccanici		1372 NEW PORT SPA
5883	323,40	18/04/06	Recuperi e rimborsi diversi		2000 U-GRI S.N.C. DI URSO MASSIMILIANO
5939	1,81	16/02/06	Partecipazione spese ritiro rifiuti		1372 NEW PORT SPA
5960	1,81	16/02/06	Partecipazione spese ritiro rifiuti		1372 NEW PORT SPA
5961	1,81	16/02/06	Partecipazione spese ritiro rifiuti		1372 NEW PORT SPA
5962	1,81	23/02/06	Partecipazione spese ritiro rifiuti		1372 NEW PORT SPA
5963	1,81	23/02/06	Partecipazione spese ritiro rifiuti		1372 NEW PORT SPA
5964	1,81	07/03/06	Canoni imbarco e sbarco merce		1372 NEW PORT SPA
5965	1,81	07/03/06	Canoni imbarco e sbarco merce		1372 NEW PORT SPA
5966	1,81	07/03/06	Canoni imbarco e sbarco merce		1372 NEW PORT SPA
5967	1,81	19/04/06	Canoni imbarco e sbarco merce		1372 NEW PORT SPA
5968	1,81	19/04/06	Canoni imbarco e sbarco merce		1372 NEW PORT SPA
5969	1,81	20/04/06	Canoni imbarco e sbarco merce		1372 NEW PORT SPA
5970	1,81	20/04/06	Canoni imbarco e sbarco merce		1372 NEW PORT SPA
5976	1,81	11/05/06	Canoni imbarco e sbarco merce		1372 NEW PORT SPA
5977	1,81	11/05/06	Canoni imbarco e sbarco merce		1372 NEW PORT SPA
5978	1,81	31/05/06	Canoni imbarco e sbarco merce		1372 NEW PORT SPA
5979	1,81	31/05/06	Canoni imbarco e sbarco merce		1372 NEW PORT SPA
5980	1,81	31/05/06	Canoni imbarco e sbarco merce		1372 NEW PORT SPA
5981	1,81	31/05/06	Canoni imbarco e sbarco merce		1372 NEW PORT SPA
5982	1,81	23/06/06	Canoni sui Servizi portuali		1372 NEW PORT SPA
5983	1,81	23/06/06	Canoni sui Servizi portuali		1372 NEW PORT SPA
5984	1,81	17/07/06	Canoni imbarco e sbarco merce		1372 NEW PORT SPA
5985	1,81	17/07/06	Canoni imbarco e sbarco merce		1372 NEW PORT SPA

## XVI LEGISLATURA - DISEGNI DI LEGGE E RELAZIONI - DOCUMENTI

Capitolo/Articolo	Anno Res		Data Imp		Descrizione		Descrizione		Beneficiario	
Impegno	Importo		Data	Imp						
5986	1,81		18/07/06		Canoni imbarco e sbarco merce		1372 NEW PORT SPA			
5987	1,81		26/07/06		Canoni sui Servizi portuali		1372 NEW PORT SPA			
5988	1,81		26/07/06		Canoni sui Servizi portuali		1372 NEW PORT SPA			
5989	1,81		31/08/06		Canoni imbarco e sbarco merce		1372 NEW PORT SPA			
5990	1,81		31/08/06		Canoni imbarco e sbarco merce		1372 NEW PORT SPA			
5991	1,81		01/09/06		Canoni imbarco e sbarco merce		1372 NEW PORT SPA			
5992	1,81		23/09/06		Canoni imbarco e sbarco merce		1372 NEW PORT SPA			
5993	1,81		25/09/06		Canoni imbarco e sbarco merce		1372 NEW PORT SPA			
5994	1,81		25/09/06		Canoni sui Servizi portuali		1372 NEW PORT SPA			
5995	1,81		26/09/06		Canoni imbarco e sbarco merce		1372 NEW PORT SPA			
5996	1,81		10/10/06		Canoni imbarco e sbarco merce		1372 NEW PORT SPA			
5997	1,81		10/10/06		Canoni imbarco e sbarco merce		1372 NEW PORT SPA			
5998	1,81		10/10/06		Canoni imbarco e sbarco merce		1372 NEW PORT SPA			
5999	1,81		10/10/06		Canoni imbarco e sbarco merce		1372 NEW PORT SPA			
6000	1,81		25/10/06		Canoni sui Servizi portuali		1372 NEW PORT SPA			
6001	1,81		25/10/06		Canoni sui Servizi portuali		1372 NEW PORT SPA			
6002	1,81		07/11/06		Canone affitto attrezzature		1372 NEW PORT SPA			
6003	1,81		07/11/06		Canone affitto attrezzature		1372 NEW PORT SPA			
6004	1,81		14/11/06		Canoni imbarco e sbarco merce		1372 NEW PORT SPA			
6005	1,81		14/11/06		Canoni imbarco e sbarco merce		1372 NEW PORT SPA			
6006	1,81		14/11/06		Canoni imbarco e sbarco merce		1372 NEW PORT SPA			
6007	1,81		14/11/06		Canoni imbarco e sbarco merce		1372 NEW PORT SPA			
6008	1,81		14/11/06		Canoni sui Servizi portuali		1372 NEW PORT SPA			
6009	1,81		15/12/06		Canoni imbarco e sbarco merce		1372 NEW PORT SPA			
6010	1,81		15/12/06		Canoni imbarco e sbarco merce		1372 NEW PORT SPA			
6011	1,81		15/12/06		Canoni imbarco e sbarco merce		1372 NEW PORT SPA			
6012	1,81		31/12/06		Canoni imbarco e sbarco merce		1372 NEW PORT SPA			
6013	1,81		31/12/06		Canoni imbarco e sbarco merce		1372 NEW PORT SPA			
6014	1,81		31/12/06		Canoni imbarco e sbarco merce		1372 NEW PORT SPA			
6015	1,81		31/12/06		Canoni imbarco e sbarco merce		1372 NEW PORT SPA			
6016	1,81		31/12/06		Canoni imbarco e sbarco merce		1372 NEW PORT SPA			
6017	1,81		31/12/06		Fatt. num. 1162		1372 NEW PORT SPA			
6018	1,81				Canoni imbarco e sbarco merce		1372 NEW PORT SPA			
6069	1,81		18/02/06		Partecipazione spese ritiro rifiuti		3234 UFFICIO VETERINARIO DI PORTO			
6072	1,81		18/02/06		Partecipazione spese ritiro rifiuti		1550 CORRAO CONCETTA			
6112	1,81		16/02/06		Partecipazione spese ritiro rifiuti		1795 LO GENCO MICHELANGELO			

XVI LEGISLATURA - DISEGNI DI LEGGE E RELAZIONI - DOCUMENTI

Capitolo/Articolo	Descrizione			
Anno Res	Descrizione	Codice Descrizione Beneficiario		
Impegno	Data Imp			
Importo				
6130	1,81	13/03/06	Compartecipazione spese ritiro rifiuti	1183 Off. Meccanica F.lli Composto di Composto Antonino & C. S.A.S.
6140	1,81	05/04/06	Compartecipazione spese ritiro rifiuti	3050 COMPAGNIA GENERALE COSTRUZIONI S.R.L.
9067	1,81	28/10/06	Proventi magazzini e spazi	419 BIBATOUB SRL
9185	1,81	30/12/06		675 GE.S.P. S.R.L. - PORTO DI PALERMO
9319	1.129,92	31/12/07	Rivalutazione anno 2004	489 ESATTORIA COMUNALE DI PALERMO
9320	1.758,14	31/12/06	Rivalutazione su antic. TFR anno 2006	489 ESATTORIA COMUNALE DI PALERMO
9321	2.107,64	31/12/06	Rivalutazione anno 2005	489 ESATTORIA COMUNALE DI PALERMO
<b>TOTALE:</b>	<b>21.050,71</b>			
<b>TOTALE:</b>	<b>21.050,71</b>			
E270/03 Diritti di mora				
2000				
9515	298,70	30/12/00	*R* [5200] *R* [10954] *R* [1305] *R* [1086] *R* [8192] Saldo in	110 SALPANCORE S.R.L.
2001				
9196	558,18	28/08/01	*R* [1087] *R* [1308] *R* [5051] Int. legali su 2° rate canone 2	3429 COMMISSIONARIA PETROLI S.R.L.
9197	895,42	25/09/01	*R* [1089] *R* [1310] *R* [6652] Interessi su III° rate canone 20	3429 COMMISSIONARIA PETROLI S.R.L.
9198	1.094,75	12/11/01	*R* [1093] *R* [1314] *R* [7602] Int. legali su saldo canone 200	3429 COMMISSIONARIA PETROLI S.R.L.
9514	64,04	28/05/01	*R* [5193] *R* [1086] *R* [1307] *R* [4142] Int. legali su I° rate	110 SALPANCORE S.R.L.
2003				
9192	298,77	02/04/03	*R* [4830] *R* [2897] Interessi legali su canone 2002	3675 MOVIE DIGITAL S.R.L.
9513	149,64	08/07/03	*R* [5170] *R* [6525] Int. legali su II° rate canone 2003	110 SALPANCORE S.R.L.
2004				
6040	1.104,84	21/12/04	*R* [9384] Int. legali su canone 2004	1372 NEW PORT SPA
9190	79,11	03/03/04	*R* [2004] Int. legali su canone	3205 BONANNO-GIUSEPPE
9191	17,17	03/03/04	*R* [2005] Int. legali su canone 2004	3205 BONANNO-GIUSEPPE
9518	1.610,95	22/11/04	*R* [8872] Int. legali su canone	75 MAGAZZINI GENERALI SOC.COOP.R.L.
9519	1.059,60	14/07/04	*R* [7109] Int. legali su rateo canone 2004	3567 EREDI RAIMONDO RIZZO S.R.L.



## XVI LEGISLATURA - DISEGNI DI LEGGE E RELAZIONI - DOCUMENTI

Capitolo/Articolo	Descrizione		
Anno Res	Impegno	Data Imp	Descrizione Beneficiario
2005	380,60	31/08/05	Int. legali su II° rata canone 2005
2006			
5895	15,10	06/06/06	INTERESSI DI MORA 2 RATA CANONE 2006
6088	220,53	06/12/06	INT. LEGALI SU CANONE 2006
6961	5,10	06/06/06	ANNULLA REV. 3661
8174	32,94	16/01/06	INT.LEG.SU CANONE 2006
9439	220,53	31/12/07	annulla rev. 3840
9496	298,77	31/12/07	annulla rev 550
9516	894,33	07/09/06	INT. LEGALI SU 1. E 2. RATA CANONE 2006
<b>TOTALE:</b>	<b>8.180,27</b>		
E270/06			Canoni imbarco/sbarco merci
2004			
5774	6.852,60	31/12/04	*R* [9751] Canoni imbarco e sbarco merce
5775	978,50	31/12/04	*R* [9765] Canoni imbarco e sbarco merce
5776	51,30	31/12/04	*R* [9773] Canoni imbarco e sbarco merce
5777	370,00	31/12/04	*R* [9774] Canoni imbarco e sbarco merce
5778	185,00	31/12/04	*R* [9776] Canoni imbarco e sbarco merce
5779	6.981,68	31/12/04	*R* [10186] Canoni imbarco e sbarco merce
5780	1.620,19	31/12/04	*R* [10188] Canoni imbarco e sbarco merce
5781	732,24	31/12/04	*R* [10190] Canoni imbarco e sbarco merce
5842	965,05	21/12/04	SALDO FATTURA CANONI IMBARCO SBARCO MERCI
2005			
5771	6.636,34	22/03/05	Canoni imbarco e sbarco merce
5772	844,60	24/03/05	Canoni imbarco e sbarco merce
5773	280,00	24/03/05	Canoni imbarco e sbarco merce
5782	5.137,06	19/04/05	Canoni imbarco e sbarco merce
5783	1.115,49	19/04/05	Canoni imbarco e sbarco merce
5784	8.054,68	29/04/05	Canoni imbarco e sbarco merce
5785	1.059,87	29/04/05	Canoni imbarco e sbarco merce
5786	126,80	29/04/05	Canoni imbarco e sbarco merce
5787	200,00	29/04/05	Canoni imbarco e sbarco merce
5788	8.120,78	13/06/05	Canoni imbarco e sbarco merce
5789	70,10	13/06/05	Canoni imbarco e sbarco merce
5790	688,76	13/06/05	Canoni imbarco e sbarco merce
5791	180,04	13/06/05	Canoni imbarco e sbarco merce

## XVI LEGISLATURA - DISEGNI DI LEGGE E RELAZIONI - DOCUMENTI

Capitolo/Articolo	Descrizione	Beneficiario			
Impegno	Anno Res	Impegno	Data Imp	Descrizione	Codice
5827	6.545,44	07/03/06	Canonî imbarco e sbarco merce	1372 NEW PORT SPA	
5828	939,36	07/03/06	Canonî imbarco e sbarco merce	1372 NEW PORT SPA	
5829	810,44	07/03/06	Canonî imbarco e sbarco merce	1372 NEW PORT SPA	
5830	60,00	07/03/06	Canonî imbarco e sbarco merce	1372 NEW PORT SPA	
5831	4.800,96	19/04/06	Canonî imbarco e sbarco merce	1372 NEW PORT SPA	
5832	1.174,20	19/04/06	Canonî imbarco e sbarco merce	1372 NEW PORT SPA	
5833	360,00	20/04/06	Canonî imbarco e sbarco merce	1372 NEW PORT SPA	
5834	171,20	20/04/06	Canonî imbarco e sbarco merce	1372 NEW PORT SPA	
5835	5.840,20	11/05/06	Canonî imbarco e sbarco merce	1372 NEW PORT SPA	
5836	1.619,16	11/05/06	Canonî imbarco e sbarco merce	1372 NEW PORT SPA	
5837	60,00	11/05/06	Canonî imbarco e sbarco merce	1372 NEW PORT SPA	
5838	8.368,06	31/05/06	Canonî imbarco e sbarco merce	1372 NEW PORT SPA	
5839	1.755,12	31/05/06	Canonî imbarco e sbarco merce	1372 NEW PORT SPA	
5840	120,00	31/05/06	Canonî imbarco e sbarco merce	1372 NEW PORT SPA	
5841	648,00	31/05/06	Canonî imbarco e sbarco merce	1372 NEW PORT SPA	
5843	4.928,84	17/07/06	Canonî imbarco e sbarco merce	1372 NEW PORT SPA	
5844	1.573,84	17/07/06	Canonî imbarco e sbarco merce	1372 NEW PORT SPA	
5845	60,00	18/07/06	Canonî imbarco e sbarco merce	1372 NEW PORT SPA	
5846	9.064,02	31/08/06	Canonî imbarco e sbarco merce	1372 NEW PORT SPA	
5847	1.062,96	31/08/06	Canonî imbarco e sbarco merce	1372 NEW PORT SPA	
5848	120,00	01/09/06	Canonî imbarco e sbarco merce	1372 NEW PORT SPA	
5849	14.651,84	23/09/06	Canonî imbarco e sbarco merce	1372 NEW PORT SPA	
5850	120,00	25/09/06	Canonî imbarco e sbarco merce	1372 NEW PORT SPA	
5851	1.389,47	26/09/06	Canonî imbarco e sbarco merce	1372 NEW PORT SPA	
5852	26.086,62	10/10/06	Canonî imbarco e sbarco merce	1372 NEW PORT SPA	
5853	1.401,83	10/10/06	Canonî imbarco e sbarco merce	1372 NEW PORT SPA	
5854	152,80	10/10/06	Canonî imbarco e sbarco merce	1372 NEW PORT SPA	
5855	348,80	10/10/06	Canonî imbarco e sbarco merce	1372 NEW PORT SPA	
5856	63,00	10/10/06	Canonî imbarco e sbarco merce	1372 NEW PORT SPA	
5857	13.827,10	14/11/06	Canonî imbarco e sbarco merce	1372 NEW PORT SPA	
5858	886,83	14/11/06	Canonî imbarco e sbarco merce	1372 NEW PORT SPA	
5859	180,00	14/11/06	Canonî imbarco e sbarco merce	1372 NEW PORT SPA	
5860	63,00	14/11/06	Canonî imbarco e sbarco merce	1372 NEW PORT SPA	
5861	8.763,98	15/12/06	Canonî imbarco e sbarco merce	1372 NEW PORT SPA	
5862	1.779,84	15/12/06	Canonî imbarco e sbarco merce	1372 NEW PORT SPA	
5863	116,00	15/12/06	Canonî imbarco e sbarco merce	1372 NEW PORT SPA	
5864	7.471,98	31/12/06	Canonî imbarco e sbarco merce	1372 NEW PORT SPA	

## XVI LEGISLATURA - DISEGNI DI LEGGE E RELAZIONI - DOCUMENTI

Capitolo/Articolo	Anno Res		Descrizione	
Impegno	Importo	Data Imp	Descrizione	Codice Descrizione Beneficiario
5865	2.131,07	31/12/06	Canoni imbarco e sbarco merce	1372 NEW PORT SPA
5866	120,00	31/12/06	Canoni imbarco e sbarco merce	1372 NEW PORT SPA
5867	56,80	31/12/06	Canoni imbarco e sbarco merce	1372 NEW PORT SPA
5868	1.035,15	31/12/06	Canoni imbarco e sbarco merce	1372 NEW PORT SPA
5869	14.036,62		Canoni imbarco e sbarco merce	1372 NEW PORT SPA
<b>TOTALE:</b>	<b>307.368,84</b>			
E270/08	Entrate varie			
1998				
9618	5.050,13	28/10/98	*R* [10435] *R* [11182] *R* [4004] *R* [1093] *R* [1373] *R* [16	69 CLUB NAUT.FLORIO VINCENZO
9619	5.301,78	24/03/99	*R* [10436] *R* [11183] *R* [4005] *R* [1094] *R* [1374] *R* [28	69 CLUB NAUT.FLORIO VINCENZO
9620	-5.050,13	31/12/07	Annulla reversale n. 5681	69 CLUB NAUT.FLORIO VINCENZO
9621	-5.301,78	31/12/07	Annulla reversale n. 5682	69 CLUB NAUT.FLORIO VINCENZO
<b>TOTALE:</b>	<b>0,00</b>			
E270/09	Canoni sui Servizi Portuali			
2006				
6029	1.240,00	23/06/06	Canoni sui Servizi portuali	1372 NEW PORT SPA
6030	920,00	23/06/06	Canoni sui Servizi portuali	1372 NEW PORT SPA
6031	995,40	26/07/06	Canoni sui Servizi portuali	1372 NEW PORT SPA
6032	939,00	26/07/06	Canoni sui Servizi portuali	1372 NEW PORT SPA
6033	873,00	25/09/06	Canoni sui Servizi portuali	1372 NEW PORT SPA
6034	856,80	25/10/06	Canoni sui Servizi portuali	1372 NEW PORT SPA
6035	915,00	25/10/06	Canoni sui Servizi portuali	1372 NEW PORT SPA
6036	301,20	14/11/06	Canoni sui Servizi portuali	1372 NEW PORT SPA
6037	810,00	31/12/06	Canoni sui Servizi portuali	1372 NEW PORT SPA
6038	650,40	31/12/06	Fatt. num. 1162	1372 NEW PORT SPA
6039	9,00	31/12/06	saldo fattura 1162	1372 NEW PORT SPA
<b>TOTALE:</b>	<b>9.109,80</b>			
<b>TOTALE:</b>	<b>324.658,91</b>			
F300/01	Cessione di immobilizzazioni tecniche			
2006				
5891	120,00	02/11/06		3456 P.I.O.S. DATA SYSTEM S.R.L.

## XVI LEGISLATURA - DISEGNI DI LEGGE E RELAZIONI - DOCUMENTI

Capitolo/Articolo Anno Res	Impegno	Importo	Data Imp.	Descrizione	Descrizione	Beneficiario
5892	20,00	06/11/06				3456 P.O.S. DATA SYSTEM S.R.L.
<b>TOTALE:</b>	<b>140,00</b>					
<b>TOTALE:</b>	<b>140,00</b>					
E390/01 2004				Contributo dello Stato per esecuzione opere		
9322	974.826,02	31/12/05		Retifica banchina 4venti		1305 Ministero delle Infrastrutture e dei Trasporti
<b>TOTALE:</b>	<b>974.826,02</b>					
E390/02 2005				Contributo dello Stato -- 166/2002		
9323	26.000.000,00	31/12/05		Contributo Stato L.166/02		1305 Ministero delle Infrastrutture e dei Trasporti
<b>TOTALE:</b>	<b>26.000.000,00</b>					
E390/04 2006				Progetto 32/20 Fondi ex Agensud		
9324	2.550.000,00	31/12/06		Progetto 32,20 fondi ex Agensud - restauro gru		420 Ministero delle Infrastrutture
<b>TOTALE:</b>	<b>2.550.000,00</b>					
<b>TOTALE:</b>	<b>29.524.826,02</b>					
E450/01 2006				Contributi comunali e provinciali		
9520	350.833,33	31/12/07		Contributo Master Plan al netto del' Iva		399 COMUNE DI PALERMO - SETTORE URBANISTICA
<b>TOTALE:</b>	<b>350.833,33</b>					
<b>TOTALE:</b>	<b>350.833,33</b>					
E460/01 2002				Contributi Cassa del Mezzogiorno		
9586	3.924,80	31/12/03		*R* [10690] Contributo ind. L.436/1		3610 MINISTERO DELL' INTERNO



## XVI LEGISLATURA - DISEGNI DI LEGGE E RELAZIONI - DOCUMENTI

Capitolo/Articolo	Anno Res	Impegno	Importo	Data Imp	Descrizione	Descrizione	Codice	Descrizione Beneficiario
9591	2004		-3.924,80	31/12/07	Annulla reversale n.5666		3610	MINISTERO DELL' INTERNO
9595			162.157,66	31/12/03	*R* [10781] Somme anticipate c/lavori		976	CASSA DEPOSITI E PRESTITI - ROMA
<b>TOTALE:</b>			<b>162.157,66</b>					
<b>TOTALE:</b>			<b>162.157,66</b>					
E500/01					Operazioni finanziarie a breve termine			
2006								
9325			20.000,00	31/12/06	Rimb. dep. cauzionale		2012	S.A.L.C. spa SOCIETA' ITALIANA CAUZIONI
<b>TOTALE:</b>			<b>20.000,00</b>					
<b>TOTALE:</b>			<b>20.000,00</b>					
E540/01					Ritenute diverse			
1999								
9266			32.236,21	31/12/99	*R* [10489] *R* [10048] *R* [9521] *R* [8746] *R* [9094] Nostro		489	ESATTORIA COMUNALE DI PALERMO
9267			33.973,05	31/12/99	*R* [10490] *R* [10049] *R* [9522] *R* [8747] *R* [9096] Nostro		489	ESATTORIA COMUNALE DI PALERMO
9268			35.212,55	31/12/99	*R* [10491] *R* [10050] *R* [9523] *R* [8748] *R* [9097] Nostro		489	ESATTORIA COMUNALE DI PALERMO
9269			49.114,02	31/12/99	*R* [10492] *R* [10051] *R* [9524] *R* [8749] *R* [9098] Nostro		489	ESATTORIA COMUNALE DI PALERMO
9270			25.257,84	31/12/99	*R* [10493] *R* [10052] *R* [9525] *R* [8750] *R* [9099] Nostro		489	ESATTORIA COMUNALE DI PALERMO
9271			56.038,16	31/12/99	*R* [10494] *R* [10053] *R* [9526] *R* [8751] *R* [9116] Nostro		489	ESATTORIA COMUNALE DI PALERMO
2002								
9420			6.985,53	31/12/02	*R* [10495] *R* [10055] Credito imp. anno 98		486	ERARIO DELLO STATO
<b>TOTALE:</b>			<b>238.817,36</b>					
<b>TOTALE:</b>			<b>238.817,36</b>					
E550/01					IVA			
1998								
9410			60,84		*R* [3519] *R* [7538] ENERGIA ELETTRICA		1729	SEA SERVICE S.R.L.



## XVI LEGISLATURA - DISEGNI DI LEGGE E RELAZIONI - DOCUMENTI

Capitolo/Articolo		Descrizione		Descrizione		Beneficiario	
Anno Res		Data Imp		Anno Res		Beneficiario	
Impegno	Importo	Data Imp	Descrizione	Descrizione	Codice	Descrizione	Beneficiario
9118	58,40	31/12/98	*R* [10971] *R* [3414] *R* [1451] *R* [1178] *R* [1786] *R* [114]		1729	SPA SERVICE S.R.L.	
9138	68,60		*R* [10957] *R* [1464] *R* [1426] *R* [1152] *R* [1674] *R* [271]		1163	E.M.I.T. SPA	
9139	2,43		*R* [10938] *R* [1485] *R* [1427] *R* [1153] *R* [1675] *R* [272]		1163	E.M.I.T. SPA	
9140	713,59		*R* [10959] *R* [1486] *R* [1428] *R* [1154] *R* [1676] *R* [272]		1163	E.M.I.T. SPA	
9141	4.258,11		*R* [10976] *R* [3439] *R* [1434] *R* [1161] *R* [1692] *R* [505]		1163	E.M.I.T. SPA	
9142	9.521,79		*R* [10977] *R* [3440] *R* [1438] *R* [1165] *R* [1696] *R* [505]		1163	E.M.I.T. SPA	
9143	1.706,23		*R* [10978] *R* [3441] *R* [1439] *R* [1166] *R* [1697] *R* [506]		1163	E.M.I.T. SPA	
9144	715,76		*R* [10979] *R* [3442] *R* [1440] *R* [1167] *R* [1698] *R* [506]		1163	E.M.I.T. SPA	
9145	1.329,94		*R* [10980] *R* [3443] *R* [1441] *R* [1168] *R* [1699] *R* [506]		1163	E.M.I.T. SPA	
9146	703,57		*R* [10981] *R* [3444] *R* [1442] *R* [1169] *R* [1700] *R* [506]		1163	E.M.I.T. SPA	
9147	1.432,13		*R* [10982] *R* [3445] *R* [1443] *R* [1170] *R* [1701] *R* [506]		1163	E.M.I.T. SPA	
9148	719,66		*R* [10983] *R* [3446] *R* [1444] *R* [1171] *R* [1702] *R* [507]		1163	E.M.I.T. SPA	
9149	763,23		*R* [10984] *R* [3447] *R* [1445] *R* [1172] *R* [1703] *R* [507]		1163	E.M.I.T. SPA	
9150	1.401,12		*R* [10985] *R* [3448] *R* [1446] *R* [1173] *R* [1704] *R* [507]		1163	E.M.I.T. SPA	
9151	868,11		*R* [10986] *R* [3449] *R* [1447] *R* [1174] *R* [1705] *R* [507]		1163	E.M.I.T. SPA	
9152	5.258,77		*R* [10987] *R* [3450] *R* [1448] *R* [1175] *R* [1706] *R* [507]		1163	E.M.I.T. SPA	
9153	745,27		*R* [10988] *R* [3451] *R* [1449] *R* [1176] *R* [1707] *R* [508]		1163	E.M.I.T. SPA	
9154	11.244,31		*R* [10989] *R* [3452] *R* [1450] *R* [1177] *R* [1708] *R* [508]		1163	E.M.I.T. SPA	

## XVI LEGISLATURA - DISEGNI DI LEGGE E RELAZIONI - DOCUMENTI

Capitolo/Articolo	Descrizione		
Anno Res	Descrizione	Beneficiario	
Impegno	Data Imp	Codice	
9155	2.278,54	*R* [10999] *R* [4633] *R* [1430] *R* [1156] *R* [1678] *R* [316]	1163 E.M.I.T. SPA
9156	168,73	*R* [11000] *R* [4634] *R* [1431] *R* [1157] *R* [1679] *R* [317]	1163 E.M.I.T. SPA
9161	453,28	*R* [10129] *R* [10996] *R* [3604] *R* [1422] *R* [1147] *R* [17]	1789 GRANDI NAVI VELOCI S.P.A.
1999			
9111	0,33	*R* [10963] *R* [2387] *R* [1421] *R* [1146] *R* [410] Erogazion.	1729 SEA SERVICE S.R.L.
9112	0,66	*R* [10964] *R* [2388] *R* [1452] *R* [1182] *R* [3753] Erogazio.	1729 SEA SERVICE S.R.L.
9113	8,59	*R* [10965] *R* [2389] *R* [1454] *R* [1188] *R* [5624] Erogazio	1729 SEA SERVICE S.R.L.
9114	15,54	*R* [10966] *R* [2390] *R* [1458] *R* [1203] *R* [7464] Erogazio	1729 SEA SERVICE S.R.L.
9119	53,49	*R* [10972] *R* [3415] *R* [1455] *R* [1190] *R* [5861] Energia	1729 SEA SERVICE S.R.L.
9120	49,26	*R* [10973] *R* [3416] *R* [1460] *R* [1229] *R* [8892] Energia	1729 SEA SERVICE S.R.L.
2000			
5887	5.004,23	iva su fattura 1473/00	3017 MARINA VILLA IGIEA SPA
9115	2,97	*R* [10967] *R* [2391] *R* [1464] *R* [1603] Fornitura idrica al	1729 SEA SERVICE S.R.L.
9116	10,91	*R* [10968] *R* [2392] *R* [1512] *R* [5673] Fornitura idrica al	1729 SEA SERVICE S.R.L.
9117	15,87	*R* [10969] *R* [2393] *R* [1545] *R* [7477] Fornitura idrica al	1729 SEA SERVICE S.R.L.
9121	59,86	*R* [10974] *R* [3417] *R* [1481] *R* [4802] Distribuzione energ	1729 SEA SERVICE S.R.L.
9122	58,45	*R* [10975] *R* [3418] *R* [1580] *R* [8282] Distribuzione energ	1729 SEA SERVICE S.R.L.
2001			
5888	878,25	iva su fattura 1709/01	3017 MARINA VILLA IGIEA SPA
9105	2,97	*R* [3439] *R* [2394] *R* [3769] Fornitura idrica al concessione	1729 SEA SERVICE S.R.L.
9106	7,60	*R* [3440] *R* [2395] *R* [6021] Fornitura idrica al concess. Com	1729 SEA SERVICE S.R.L.

## XVI LEGISLATURA - DISEGNI DI LEGGE E RELAZIONI - DOCUMENTI

Capitolo/Articolo	Descrizione		Descrizione		Descrizione	
Anno Res	Impegno	Importo	Data Imp	Impegno	Importo	Data Imp
9107	61,43		20/08/01	*R* [3453] *R* [3419] *R* [5895] Distribuz. energ. elett. conces.		1729 SEA SERVICE S.R.L.
9108	48,49		31/12/01	*R* [3454] *R* [3420] *R* [9349] Distribuzione energia elett. CO		1729 SEA SERVICE S.R.L.
2002						
5885	4.744,38		31/12/02	iva su fattura 770/02		3017 MARINA VILLA IGIEA SPA
5886	3.836,33		31/12/02	iva su fattura 1403/02		3077 MARINA VILLA IGIEA SPA
6154	13,90		31/12/02	*R* [3946] *R* [3570] *R* [9590] Fornitura idrica al concessionario		3050 COMPAGNIA GENERALE COSTRUZIONI S.R.L.
9104	24,00		21/02/02	*R* [3432] *R* [892] Fornitura idrica al concessionario		1729 SEA SERVICE S.R.L.
9109	3,00		10/06/02	*R* [3470] *R* [4830] Fornitura idrica al concessionario		1729 SEA SERVICE S.R.L.
2003						
6067	121,43		31/12/03	*R* [3871] *R* [10274] Distribuzione energia elett. concessioni		3234 UFFICIO VETERINAIO DI PORTO
6150	100,43		28/10/03	*R* [3782] *R* [8433] Distribuzione energia elett. concessioni		3050 COMPAGNIA GENERALE COSTRUZIONI S.R.L.
6151	112,56		31/12/03	*R* [3783] *R* [10231] Distribuzione energia elett. concessioni		3050 COMPAGNIA GENERALE COSTRUZIONI S.R.L.
6155	7,61		26/09/03	*R* [3942] *R* [7819] Fornitura idrica al concessionario		3050 COMPAGNIA GENERALE COSTRUZIONI S.R.L.
6156	2,32		21/11/03	*R* [3943] *R* [9193] Fornitura idrica al concessionario		3050 COMPAGNIA GENERALE COSTRUZIONI S.R.L.
9097	3,16		26/09/03	*R* [2431] *R* [7817] Fornitura idrica al concessionario		1075 CAPITANERIA DI PORTO
9098	2,05		21/11/03	*R* [2433] *R* [9195] Fornitura idrica al concessionario		1075 CAPITANERIA DI PORTO
9102	15,81		19/08/03	*R* [2495] *R* [6570]		1075 CAPITANERIA DI PORTO
9103	30,45		17/03/03	*R* [1844] Fornitura idrica al concessionario		3205 BOMANNO GIUSEPPE
2004						
6065	46,34		16/03/04	*R* [2229] Distribuzione energia elett. concessioni		3234 UFFICIO VETERINAIO DI PORTO
6066	66,18		18/05/04	*R* [4640] Distribuzione energia elett. concessioni		3234 UFFICIO VETERINAIO DI PORTO
6068	54,15		06/07/04	*R* [6228] Distribuzione energia elett. concessioni		3234 UFFICIO VETERINAIO DI PORTO



## XVI LEGISLATURA - DISEGNI DI LEGGE E RELAZIONI - DOCUMENTI

Capitolo/Articolo Anno Res	Impegno	Importo	Data Imp.	Descrizione	Descrizione	Codice	Descrizione Beneficiario
6149	4,52		12/03/04	*R* [2174] Distribuzione energia elett. concessioni.		3050	COMPAGNIA GENERALE COSTRUZIONI S.R.L.
6152	8,59		18/05/04	*R* [4606] Distribuzione energia elett. concessioni		3050	COMPAGNIA GENERALE COSTRUZIONI S.R.L.
6153	10,41		06/07/04	*R* [6214] Distribuzione energia elett. concessioni		3050	COMPAGNIA GENERALE COSTRUZIONI S.R.L.
8078	33,73		29/07/04			1841	AUTORITA' PORTUALE DI CATANIA
9091	7,94		25/05/04	*R* [4991] Fornitura idrica ai concessionari		3675	MOVIE DIGITAL S.R.L.
9092	1,32		12/07/04	*R* [6362] Fornitura idrica ai concessionari		3675	MOVIE DIGITAL S.R.L.
9096	0,95		17/02/04	*R* [1223] Fornitura idrica ai concessionari		1075	CAPITANERIA DI PORTO
9099	0,63		25/05/04	*R* [4975] Fornitura idrica ai concessionari		1075	CAPITANERIA DI PORTO
9100	0,95		12/07/04	*R* [6344] Fornitura idrica ai concessionari		1075	CAPITANERIA DI PORTO
9101	30,10		03/03/04	*R* [1500] Distribuzione energia elett. concessioni		1075	CAPITANERIA DI PORTO
9488	-7,94		31/12/07	annulla rev.5400		3675	MOVIE DIGITAL S.R.L.
2005							
8080	158,00		05/07/05	Recuperi e rimborsi diversi		1841	AUTORITA' PORTUALE DI CATANIA
9489	-1,32		31/12/07	annulla rev. 5401		3675	MOVIE DIGITAL S.R.L.
2006							
2873	58,03		02/11/06	Rimborso somme pagate c/c terzi		3076	O.S.P. srl
2879	1.725,71		29/12/06	fattura 1121		3076	O.S.P. srl
5884	64,68		18/04/06	Recuperi e rimborsi diversi		2000	U-GRI S.N.C. DI URSO MASSIMILIANO
5893	24,00		02/11/06			3456	P.O.S. DATA SYSTEM S.R.L.
5894	4,00		06/11/06			3456	P.O.S. DATA SYSTEM S.R.L.
6022	2.430,44		16/01/06	Canone affitto attrezzature		1372	NEW PORT SPA
6023	79,20		05/04/06	Servizio mezzi meccanici		1372	NEW PORT SPA
6024	86,40		05/04/06	Servizio mezzi meccanici		1372	NEW PORT SPA
6566	-1.725,71		29/12/06	annulla rev. 1790		3076	O.S.P. srl
6729	-58,03		02/11/06	annulla rev. 1784		3076	O.S.P. srl
9286	164,40		31/08/06	Rimborso somme pagate c/c terzi		1009	RESEARCH S.p.A.
9287	196,00		31/08/06	Rimborso somme pagate c/c terzi		1009	RESEARCH S.p.A.
9667	40.554,78		31/12/07	Rimborso somme pagate c/c terzi		1492	UFFICIO IVA

## XVI LEGISLATURA - DISEGNI DI LEGGE E RELAZIONI - DOCUMENTI

Capitolo/Articolo	Anno Res		Data Imp	Descrizione	Descrizione	Codice Descrizione Beneficiario
Impegno	Importo					
9296	443,12		29/12/95	*R* [10479] *R* [4664] *R* [1106] *R* [1260] *R* [1827] *R* [538]		1163 E.M.I.T. SPA
9297	547,67			*R* [10480] *R* [4665] *R* [1107] *R* [1261] *R* [1828] *R* [538]		1163 E.M.I.T. SPA
9298	118,64			*R* [10481] *R* [4666] *R* [1108] *R* [1262] *R* [1829] *R* [538]		1163 E.M.I.T. SPA
9299	254,61			*R* [10482] *R* [4667] *R* [1109] *R* [1263] *R* [1830] *R* [538]		1163 E.M.I.T. SPA
9300	24,79			*R* [10483] *R* [4668] *R* [1110] *R* [1264] *R* [1831] *R* [538]		1163 E.M.I.T. SPA
9301	153,90			*R* [10484] *R* [4669] *R* [1111] *R* [1265] *R* [1832] *R* [539]		1163 E.M.I.T. SPA
9302	3.959,68			*R* [10485] *R* [4670] *R* [1112] *R* [1266] *R* [1833] *R* [539]		1163 E.M.I.T. SPA
9303	3.180,28		24/12/97	*R* [10486] *R* [4671] *R* [1113] *R* [1267] *R* [1834] *R* [819]		1163 E.M.I.T. SPA
9307	68.753,22		31/12/05	Recupero somme per rimozione relitti		1206 FORZA QUATTRO SRL
9308	0,00		31/12/05	Recupero somme per rimozione relitti		1019 Bonifiche S.p.A.
9309	9.145,26		31/12/02	*R* [10487] *R* [10091] Rec. somme anticip. V.gilpol		853 VIGILPOL SRL
9310	949,47		31/12/04	Somme Vigilpol		853 VIGILPOL SRL
9311	31.922,63		31/12/03	*R* [11001] Res. per vigilanza impianto bucheraggio 2003		853 VIGILPOL SRL
2005						
8075	10.000,00		27/06/05			1841 AUTORITA' PORTUALE DI CATANIA
8076	2.000,00		27/06/05			1841 AUTORITA' PORTUALE DI CATANIA
9421	356.025,47		31/12/05	Rimozione relitti cala		3787 Utenti Vari
9521	268.518,51		31/12/05	Recupero noleggio pontone.		1171 AUTORITA' PORTUALE DI PALERMO
9522	143.439,63		31/12/05	Stracord. mantut. 2003		1171 AUTORITA' PORTUALE DI PALERMO
9565	337.581,55		31/12/05	Recupero somme X.lavori		1595 FORNITORI VARI
9566	-387.581,55		31/12/07	Annulla reversale n.5650		1595 FORNITORI VARI
9655	147.765,63		31/12/07	recupero somme anticipate relitti.Cala		924 Marine Consulting S.r.l.
9686	147.963,82		31/12/07	recupero somme anticipate relitti.Cala		1019 Bonifiche S.p.A.
2006						
1458	3.112,36		31/12/06	Rec. spese anticip. per promozione		1595 FORNITORI VARI
2857	180,34		18/10/06	Rimborso somme pagate c/g terzi		3076 O.S.P. srl
3688	180,34		22/02/07	annulla rev. 4768		3076 O.S.P. srl

## XVI LEGISLATURA - DISEGNI DI LEGGE E RELAZIONI - DOCUMENTI

Capitolo/Articolo	Descrizione		Descrizione		Beneficiario	
Anno Res	Impegno	Impetto	Data Imp	Descrizione	Codice	Descrizione Beneficiario
4107	2.079,92		08/06/07	Rimborso somme pagate c/c terzi	1019	Bonifiche S.p.A.
6403	365.551,31		18/09/07	recupero anticipo lavori salitti cala	3757	Utenti Vari
9280	10.000,00		27/04/06	Rimborso somme pagate c/c terzi	1337	AUTORITA' PORTUALE DI TRAPANI
9281	2.000,00		27/04/06	Rimborso somme pagate c/c terzi	1337	AUTORITA' PORTUALE DI TRAPANI
9282	10.000,00		27/04/06	Rimborso somme pagate c/c terzi	1338	COMUNE DI PALERMO
9283	2.000,00		27/04/06	Rimborso somme pagate c/c terzi	1338	COMUNE DI PALERMO
9284	822,00		31/08/06	Rimborso somme pagate c/c terzi	1009	RESEARCH S.P.A.
9285	980,00		31/08/06	Rimborso somme pagate c/c terzi	1009	RESEARCH S.P.A.
9288	246,87		29/12/95	*R* [10471] *R* [4656] *R* [1098] *R* [252] *R* [1819] *R* [536]	1163	E.M.I.T. SPA
9327	53.651,46		31/12/07	Anticipazione rivalutazione IER	489	ESATTORIA COMUNALE DI PALERMO
9523	32.200,00		31/12/06	Notteggio pontone	1171	AUTORITA' PORTUALE DI PALERMO
<b>TOTALE:</b>	<b>1.826.353,19</b>					
<b>TOTALE:</b>	<b>1.826.353,19</b>					
<b>TOTALE GENERALE:</b>	<b>36.399.029,42</b>					

## XVI LEGISLATURA - DISEGNI DI LEGGE E RELAZIONI - DOCUMENTI

Capitolo/Articolo	Descrizione	Capitolo/Articolo	Descrizione
Anno Res	Descrizione	Anno Res	Descrizione
Impegno	Data Imp	Impegno	Data Imp
U080/01	Oneri previdenziali ed assistenziali a carico dell'Ente	U080/01	Oneri previdenziali ed assistenziali a carico dell'Ente
2002		2002	
9335	*R* [10507] *R* [9757] Contr. su arretrati Dott. Fresta	418	I.N.P.D.A.P. (ex Cpdel)
<b>TOTALE:</b>	<b>15.500,00</b>		
<b>TOTALE:</b>	<b>15.500,00</b>		
U100/01	Prestazioni di terzi per la gestione dei servizi portuali	U100/01	Prestazioni di terzi per la gestione dei servizi portuali
2006		2006	
G.2845	0,00 04/05/07	1372	NEW PORT SPA
<b>TOTALE:</b>	<b>0,00</b>		
U100/02	Servizio di illuminazione, servizio idrico e servizio di pulizia	U100/02	Servizio di illuminazione, servizio idrico e servizio di pulizia
2006		2006	
G.9336	0,00		
<b>TOTALE:</b>	<b>0,00</b>		
U100/03	Istradamento traffico portuale	U100/03	Istradamento traffico portuale
2006		2006	
G.9337	0,00		
<b>TOTALE:</b>	<b>0,00</b>		
<b>TOTALE:</b>	<b>0,00</b>		
U110/02	Manutenzione attrezzature	U110/02	Manutenzione attrezzature
2001		2001	
9407	61.785,98 31/12/06 Q/parte decr. anno 2001 manut. straord. gru	1595	FORNITORI VARI
<b>TOTALE:</b>	<b>61.785,98</b>		
<b>TOTALE:</b>	<b>61.785,98</b>		



## XVI LEGISLATURA - DISEGNI DI LEGGE E RELAZIONI - DOCUMENTI

Capitolo/Articolo	Descrizione	Descrizione	Descrizione	Beneficiario
Anno Res	Impegno	Importo	Data Imp	
U120/05	Acquisto carburanti e lubrificanti auto.			
2006				
G 9326		0,00		
<b>TOTALE:</b>		<b>0,00</b>		
<b>TOTALE:</b>		<b>0,00</b>		
U140/02	Acqua ed energia elettrica Stazione Marittima			
2006				
G 9338		0,00		
<b>TOTALE:</b>		<b>0,00</b>		
<b>TOTALE:</b>		<b>0,00</b>		
U140/05	Acqua ed energia elettrica agli uffici.			
2006				
G 9339		0,00		
<b>TOTALE:</b>		<b>0,00</b>		
<b>TOTALE:</b>		<b>0,00</b>		
U140/06	Rete telefonica portuale			
2006				
G 9343		0,00		
<b>TOTALE:</b>		<b>0,00</b>		
<b>TOTALE:</b>		<b>0,00</b>		
U190/01	Spese per consulenze, studi ed altre analoghe prestazioni professionali			
2004				
9314	34.272,00	06/05/04	Incarico collaudo banchina Quattro.	1857 Baroncini Emilio Ing.
9315	46.626,62	31/12/04	Verifiche geologiche e geotecniche	1532 CARRUBA e MARGIOTTA Ing. Associati
2006				
G 4548	0,00	22/05/05	Rilievo morfobatimetrico bacino portuale	550 GIORDANO ING. FRANCESCO
9316	18.000,00	31/12/05	Rilievo piano altimetrico anno 2005 decr.3/05	1539 Tecno Project System s.r.l.
9318	23.868,00	01/12/07	lav. verifiche banch. Porto Termini Imerese (ft. da ricevere)	1406 Ciralli Ing. Elio
G 9317	0,00			550 GIORDANO ING. FRANCESCO
<b>TOTALE:</b>	<b>122.766,62</b>			



## XVI LEGISLATURA - DISEGNI DI LEGGE E RELAZIONI - DOCUMENTI

Capitolo/Articolo Anno Res	Impegno	Importo	Data Imp	Descrizione	Descrizione	Beneficiario
0190/04				Spese per cons. studi a professionisti per lav. prod. diga Foranea		
2001						
9413	63.180,94	31/12/07		Economia L.413/98 1°lotto per lav. regolar. altim. mole Foraneo	3089 PROFESSIONISTI VARI	
<b>TOTALE:</b>	<b>63.180,94</b>					
0190/05				Spese per cons. studi a tecnici A.P. lav. adegu. consol. Calata Marinai		
2005						
9534	11.087,92	31/12/05		Art. 18 tecnici Ente	1595 FORNITORI VARI	
<b>TOTALE:</b>	<b>11.087,92</b>					
0190/06				Spese per cons. studi a Professionisti per lav. adegu. consol. Calata Marinai		
2001						
9414	42.304,64	31/12/07		Economia L.413/98 1°lotto per Emiciclo Cala	3089 PROFESSIONISTI VARI	
<b>TOTALE:</b>	<b>42.304,64</b>					
0190/07				Spese per cons. studi profession. rett. banc. 4venti app. 15		
2004						
9526	500.485,18	31/12/07		Lav. rett. Banc. 4venti	3089 PROFESSIONISTI VARI	
<b>TOTALE:</b>	<b>500.485,18</b>					
0190/08				Spese per consul. studi art. 18 rett. banc. 4venti		
2004						
9527	10.356,69	31/12/07		Art. 18 lav. rett. banc. 4venti	478 EMOLUMENTI CARRIERA DIRETTIVA	
<b>TOTALE:</b>	<b>10.356,69</b>					
0190/12				Assistenza sistemi informatici		
2006						
S. 2842	956,50	31/12/06		Assistenza procedura	409 SISTEMI Spa Professione Informatica	
G. 2846	0,00	04/05/07			409 SISTEMI Spa Professione Informatica	
S. 6348	-956,50	11/09/07		annulla impegno 2842	409 SISTEMI Spa Professione Informatica	
G. 9001	0,00	04/12/06		canone procedure di contabilità	378 CO.EL. DA SOFTWARE SRI	
<b>TOTALE:</b>	<b>0,00</b>					
<b>TOTALE:</b>	<b>750.181,99</b>					

## XVI LEGISLATURA - DISEGNI DI LEGGE E RELAZIONI - DOCUMENTI

Capitolo/Articolo Anno Res	Impegno	Importo	Data Imp	Descrizione	Descrizione	Codice	Descrizione Beneficiario
G 4695	153.814,97			Regolarizzazione altimetrica della diga foranea del porto commerciale dalla prog.0,00 alla 1481,00 (somme a disposizione Amministrazione) - Imprevisti ed arretrati.			
G 4696	269.624,00			Regolarizzazione altimetrica della diga foranea del porto commerciale dalla prog.0,00 alla 1481,00 (somme a disposizione Amministrazione) - Spese generali.			
G 4697	2.327.416,45			Regolarizzazione altimetrica, arredam. bitto, parab., impi. illum. e idrico della diga foranea porto commerciale dalla prog. 0,00 alla 1481,00 (Lavori) - Lavori			
G 4698	61.526,00			Regolarizzazione altimetrica, arredam. bitto, parab., impi. illum. e idrico della diga foranea porto commerciale dalla prog. 0,00 alla 1481,00 (Lavori) - Oneri			
<b>TOTALE:</b>	<b>3.425.549,60</b>						
U340/03				Opere portuali Legge 413/98 Calata Marinai D'Italia			
2001							
9415	576.729,89		31/12/07	Economia L.413/98 l'lotto per Emiciclo Cala		1595	FORNITORI VARI
<b>TOTALE:</b>	<b>576.729,89</b>						
U340/04				Opere port. Lav.rett.banchina 4 venti a 15 programma trienn.2003/2005			
2004							
9587	10.000,00		30/10/07	Spostamento ormezzi mezzi nautici VV.FF. banc.Quattroventi			967 ADOR.MARE S.R.L.
9625	340.461,33		31/12/07	Retrifica banch. 4 venti			1009 RESEARCH S.P.A.
<b>TOTALE:</b>	<b>350.461,33</b>						
U340/08				Rigualificazione molo S.Lucia			
2002							
G 3312	18.389,38		24/04/07	Ing.Cacioppo al riqualificazione molo S.Lucia consuezza strutturale			

## XVI LEGISLATURA - DISEGNI DI LEGGE E RELAZIONI - DOCUMENTI

Capitolo/Articolo	Descrizione	Descrizione	Beneficiario
Anno Res	Importo	Data Imp	Descrizione
9391	223,20	18/12/07	Fotocopie a colori e rilegature
9622	18.541.485,48	31/12/07	Riqualificazione molo S. Lucia
2005			1595 FORNITORI VARI
G 9558	24.480,00	05/07/06	Ing. Giambelluca incarico di consulenza geotecnica molo S. Lucia
2006			
S 9261	12.240,00	31/12/07	Studio geologico prog. rivalut. molo S. Lucia
S 9262	12.240,00	31/12/07	Studio geologico prog. rivalut. molo S. Lucia
			3878 xxxx
			3879 xxxx
<b>TOTALE:</b>	<b>18.584.578,06</b>		
U340/09			LAVORI L413-rifinanziamento Legge 166 - 2002
2005			
G 4525	52.221,61		Indagini geognostiche quadro economico bacino di carenaggio da 150.000 TPL
G 5289	24.235,20	01/08/07	AFFIDAMENTO INCARICO PROGETTAZIONE DEFINITIVA COSTRUZIONE BACINO DI CARENAGGIO DA 150.000 TPL. ATTIVITA' ISTITUZIONALE
G 9588	73.440,00	20/04/07	Att. inst. incarico campo impiant. Lavori Bacino da 150.000 TPL
G 9633	57.551,64	17/12/07	Sondaggi geognostici lav. bacino da 150.000 TPL
9634	20.390.924,86	31/12/07	Att. istituzionale Bacino da 150.000 TPL
2006			
G 8937	90.000,00	17/12/07	Affidamento analisi - compl. bacino di carenaggio da 150.000 TPL
G 9346	0,00		612 ICRAM
<b>TOTALE:</b>	<b>20.688.373,31</b>		
U340/10			SPESE GENERALI L. 413 - rifinanziamento Legge 166 - 2002
2005			
G 6953	36.470,30		incarico consulenza geotecnica
G 9631	110.160,00	31/12/07	Cons. strutturale ed idraulico bacino da 150.000
			664 MALLANDRINO PROF. ING. GIUSEPPE
<b>TOTALE:</b>	<b>146.630,30</b>		
U340/11			Avanzamento banchine latitanti bac. e realizzaz. cassa di colmata
2002			
9626	3.084.004,32	31/12/07	Economia cassa di Colmata
			1595 FORNITORI VARI

## XVI LEGISLATURA - DISEGNI DI LEGGE E RELAZIONI - DOCUMENTI

Capitolo/Articolo Anno Res	Impegno	Importo	Data Imp.	Descrizione	Descrizione	Codice	Descrizione Beneficiario
2006							
G 5260	180.371,24			Avanzamento banchine latitanti bacino da 400.000 TPL e realizzazione cassa di colmata (somme a disposizione) - Rimozione relitti affondati	Avanzamento banchine latitanti bacino da 400.000 TPL e realizzazione cassa di colmata (somme a disposizione) - Rimozione relitti affondati		
G 5261	180.000,00			Avanzamento banchine latitanti bacino da 400.000 TPL e realizzazione cassa di colmata (somme a disposizione) - Oneri accesso discarica	Avanzamento banchine latitanti bacino da 400.000 TPL e realizzazione cassa di colmata (somme a disposizione) - Oneri accesso discarica		
G 5262	595.134,50			Avanzamento banchine latitanti bacino da 400.000 TPL e realizzazione cassa di colmata (somme a disposizione) - Imprevisti	Avanzamento banchine latitanti bacino da 400.000 TPL e realizzazione cassa di colmata (somme a disposizione) - Imprevisti		
G 5263	59.931,51			Avanzamento banchine latitanti bacino da 400.000 TPL e realizzazione cassa di colmata (somme a disposizione) - Incentivi e spese per la progettazione	Avanzamento banchine latitanti bacino da 400.000 TPL e realizzazione cassa di colmata (somme a disposizione) - Incentivi e spese per la progettazione		
G 5264	20.000,00			Avanzamento banchine latitanti bacino da 400.000 TPL e realizzazione cassa di colmata (somme a disposizione) - Rilievi, accertamenti ed indagini	Avanzamento banchine latitanti bacino da 400.000 TPL e realizzazione cassa di colmata (somme a disposizione) - Rilievi, accertamenti ed indagini		
G 5265	80.256,00			Avanzamento banchine latitanti bacino da 400.000 TPL e realizzazione cassa di colmata (somme a disposizione) - Consulenza geotecnica	Avanzamento banchine latitanti bacino da 400.000 TPL e realizzazione cassa di colmata (somme a disposizione) - Consulenza geotecnica		
G 5266	42.685,15			Avanzamento banchine latitanti bacino da 400.000 TPL e realizzazione cassa di colmata (somme a disposizione) - Pubblicità gara d'appalto	Avanzamento banchine latitanti bacino da 400.000 TPL e realizzazione cassa di colmata (somme a disposizione) - Pubblicità gara d'appalto		
G 5267	230.000,00			Avanzamento banchine latitanti bacino da 400.000 TPL e realizzazione cassa di colmata (somme a disposizione) - Prove geotecniche di laboratorio	Avanzamento banchine latitanti bacino da 400.000 TPL e realizzazione cassa di colmata (somme a disposizione) - Prove geotecniche di laboratorio		
G 5268	6.552.857,15			Avanzamento banchine latitanti bacino da 400.000 TPL e realizzazione cassa di colmata (lavori) - Importo lavori a base d'asta	Avanzamento banchine latitanti bacino da 400.000 TPL e realizzazione cassa di colmata (lavori) - Importo lavori a base d'asta		
G 5269	82.000,00			Avanzamento banchine latitanti bacino da 400.000 TPL e realizzazione cassa di colmata (lavori) - Importo oneri per la sicurezza	Avanzamento banchine latitanti bacino da 400.000 TPL e realizzazione cassa di colmata (lavori) - Importo oneri per la sicurezza		
<b>TOTALE:</b>	<b>11.107.239,87</b>						
<b>TOTALE:</b>	<b>65.951.105,81</b>						



## XVI LEGISLATURA - DISEGNI DI LEGGE E RELAZIONI - DOCUMENTI

Capitolo/Articolo	Descrizione						
Anno Res	Descrizione						
Impegno	Importo	Data Imp	Descrizione	Codice	Descrizione	Beneficiario	
U345/01 Lavori di straordinaria manutenzione							
1980							
G 148	0,00	12/01/07	Spurgo fognatura calata marinali d'Italia				
G 149	0,00	12/01/07	Riparazione angolare banch. puntone angolo S.Lucia				
G 532	0,00	18/01/07	Impresa Giunta S. lavori s.manut viabilità Via Patti				
G 1500	0,00	12/02/07	La Fiora ristruttur. locali adiacenti il faro molo bersagliere				
2004							
G 5051	13.000,00	28/06/07	lavori sistem. praticabile arenile sito alla radice del molo Sud			3839 GIUNTA SALVATORE ING.	
G 6341	5.797,68	07/09/07	LAVORI DI RECINZIONE E PAVIMENTAZIONE MOLO TRAPEZOIDALE.			3296 DAVA Costruzioni s.a.s. di Alessandra Mario Primo	
G 6342	6.185,67	07/09/07	LAVORI DI ADEGUAMENTO DEI LOCALI EX ANNALORO MOLO TRAPEZOIDALE			3930 Di Salvo Giovanni	
G 6345	0,00	31/08/07	LAVORI MOLO CF. BERSAGLIERE. ATT. ISTITUZIONALE			1916 La Fiora Giuseppe Costruzioni s.r.l.	
9624	476.924,08	31/12/07	Stradord. manutenzione 2004			1595 FORNITORI VARI	
<b>TOTALE:</b>	<b>501.907,43</b>						
<b>TOTALE:</b>	<b>501.907,43</b>						
U350/01 Impianti portuali							
1990							
9425	679.576,91	31/12/99	*R* [10524] *R* [9921] *R* [9431] *R* [8691] *R* [9130] COMPL. D			1595 FORNITORI VARI	
1993							
9426	670.957,72	31/12/06	AMPLIAMENTO TERMINAL II LOTTO ANNO 1993			1595 FORNITORI VARI	
9427	273.161,99	31/12/06	Iva anni progressi			976 CASSA DEPOSITI E PRESTITI - ROMA	
2004							
9428	4.812.152,00	31/12/06	D.M.25/02/04 realizzazione infrastrutture Security portuale			1595 FORNITORI VARI	
2005							
9429	14.788,80	31/12/06	Decreto 156/2005 ritenuta 10%			1109 RINA INDUSTRY Srl	
<b>TOTALE:</b>	<b>6.450.637,42</b>						

## XVI LEGISLATURA - DISEGNI DI LEGGE E RELAZIONI - DOCUMENTI

Capitolo/Articolo	Descrizione	Descrizione	Beneficiario
Anno Res	Impegno	Data Imp	Codice Descrizione Beneficiario
U350/03	Lavori convogliamento acque Passo di Rigano conv,15/87		
1985			
9424	639.636,57	31/12/07	Lavori passo di Rigano anno 1985
			1595 FORNITORI VARI
<b>TOTALE:</b>	<b>639.636,57</b>		
<b>TOTALE:</b>	<b>7.090.273,99</b>		
U360/01	Acquisto di attrezzature, macchinari ed altri beni mobili		
2006			
G 6743	0,00	31/12/06	lav. di manut. m/p igea
			3163 GALIZZI F.LLI
9007	9.782,50	31/12/07	RISCATTO AUTOVEICOLA MOD. ALFA ROMEO 166
			3999 FIAT AUTO FINANCIAL SERVICES S.P.A.
<b>TOTALE:</b>	<b>9.782,50</b>		
<b>TOTALE:</b>	<b>9.782,50</b>		
U540/01	Restituzione depositi di terzi e cauzione		
2004			
9399	52.748,06	31/12/07	Rimborso deposito cauzionale
			1595 FORNITORI VARI
9408	1.160.800,00	31/12/06	Rimb. dep cauzionale anno 2004
			2012 S.I.C. spa SOCIETA' ITALIANA CAUZIONI
2005			
9409	8.521,42	31/12/06	Rimb. dep. cauzionale
			1372 NEW PORT SPA
9410	3.800,00	31/12/06	Rimb. dep. cauzionale
			3608 MAGGIORE RENT S.P.A.
9411	7.512,10	31/12/06	Rimb. dep. cauzionale
			1799 GRANDI NAVI VELOCI S.P.A.
9412	8.521,42	31/12/06	Rimb. dep. cauzionale
			1272 Compagnia Servizi Portuali srl
<b>TOTALE:</b>	<b>1.241.903,00</b>		
<b>TOTALE:</b>	<b>1.241.903,00</b>		
U560/01	Ritenute previdenziali ed assistenziali		
2003			
9535	6.141,80	31/12/03	*R* [11007] Ret. previd. arretrati Dr. Presta
			419 I.N.P.D.A.P. (ex Cpdel)
<b>TOTALE:</b>	<b>6.141,80</b>		
<b>TOTALE:</b>	<b>6.141,80</b>		

## XVI LEGISLATURA - DISEGNI DI LEGGE E RELAZIONI - DOCUMENTI

Capitolo/Articolo	Descrizione		Beneficiario	
Anno Res	Impegno	Importo	Data Imp	Descrizione
	Rimozione relitti Cala			
	2005			
G 1507	42.021,00	05/02/07	lavori rimozione betta con somme per imprevisti dec.122/05	924 Marine Consulting S.r.l.
9663	147.963,82	15/05/07	rimozione relitti Cala	1019 Bonifiche S.p.A.
9664	147.765,63	21/05/07	rimozione relitti Cala	924 Marine Consulting S.r.l.
	2006			
9567	365.551,31	31/12/06	Rimozione relitti cala	1595 FORNITORI VARI
9568	-365.551,31	31/12/07	annulla mandato n.3278	1595 FORNITORI VARI
<b>TOTALE:</b>	<b>337.750,45</b>			
<b>TOTALE:</b>	<b>337.750,45</b>			
<b>TOTALE GENERALE:</b>	<b>76.032.485,19</b>			

## BILANCIO D'ESERCIZIO STATO PATRIMONIALE ANNO 2007

A) IMMOBILIZZAZIONI	ATTIVITA'	ANNO 2006	ANNO 2007
<b>1- Immobilizzazioni immateriali</b>			
1 Spese di impianto ampliamento e riorganizzazione			
2 Ricerca sviluppo e pubblicita'			
3 Diritti di brevetto industriale			
4 Concessioni, licenze, marchi		€ 17.756	€ 20.735
5 Immobilizzazioni in corso			
	<b>TOTALE I</b>	€ 17.756	€ 20.735
<b>2- Immobilizzazioni materiali</b>			
1 Edifici e terreni			
2 Manutenzione straordinaria su beni di terzi		€ 262.247	€ 723.199
3 Impianti, macchinari e attrezzature		€ 908.760	€ 770.754
4 Automezzi		€ 1.140	€ 780
5 Mobili e macchine d'ufficio		€ 185.576	€ 165.079
6 Immobilizzazioni in corso			
	<b>TOTALE II</b>	€ 1.357.723	€ 1.659.812
<b>3- Immobilizzazioni finanziarie</b>			
1 Partecipazioni in Societa'		€ 1.040	€ 1.040
2 Conferimenti e quote in altri Enti			
3 Depositi vincolati			
4 Mutui e anticipazioni			
5 Prestiti al personale			
6 Crediti verso gestioni autonome			
7 Depositi cauzionali			
8 Crediti diversi di durata superiore all'anno		€ 65.759	€ 59.224
	<b>TOTALE III</b>	€ 66.799	€ 60.264
	<b>TOTALE IMMOBILIZZAZIONI (A)</b>	€ 1.442.278	€ 1.740.811



<b>B) ATTIVO CIRCOLANTE</b>	<b>ANNO 2006</b>	<b>ANNO 2007</b>
<b>I- Rimanenze d'esercizio</b>		
1 Rimanenze di prodotti		
2 Rimanenze di materie prime e materiali di consumo	€ 468.858	€ 23.500
3 Rimanenze diverse		
<b>TOTALE I</b>	<b>€ 468.858</b>	<b>€ 23.500</b>
<b>II- Crediti e residui attivi</b>		
1 Crediti verso lo Stato ed altri Enti	€ 33.749.336	€ 53.292.892
2 Erario conto credito		
3 Crediti verso acquirenti, utenti ecc	€ 5.473.800	€ 5.121.624
4 Crediti previdenziali	€ 6.046	
5 Crediti tributari	€ 391.303	€ 375.742
6 Altri crediti	€ 2.923.242	€ 4.806.497
<b>TOTALE II</b>	<b>€ 42.543.726</b>	<b>€ 63.596.755</b>
<b>III- Attivita' finanziarie che non costituiscono immobilizzazioni (oppure disponibilita' finanziaria)</b>		
1 Partecipazioni societarie		
2 Titoli emessi o garantiti dallo Stato		
3 Obbligazioni e cartelle fondiarie		
4 Buoni postali		
<b>TOTALE III</b>		
<b>IV- Disponibilita' liquide</b>		
1 Banco di Sicilia apertura di credito	€ 1.533.502	€ 619.499
2 Banca d'Italia conto vincolato	€ 51.802.258	€ 58.751.269
3 C/C contabilita' speciale Tesoreria	€ 20.953.434	€ 12.438.053
4 Banca Nuova contabilita' ordinaria servizio tesoreria		€ 2.897.506
<b>TOTALE IV</b>	<b>€ 74.289.194</b>	<b>€ 74.706.328</b>
<b>V- Conti di collegamento</b>		
<b>TOTALE V</b>		
<b>TOTALE ATTIVO CIRCOLANTE (B I-II-III-IV-V)</b>	<b>€ 117.301.777</b>	<b>€ 138.326.583</b>

		ANNO 2006	ANNO 2007
<b>C) RATEI E RISCONTI</b>	<b>TOTALE</b>	€ 19.907	€ 73.883
	<b>TOTALE ATTIVITA'(A+B+C)</b>	€ 118.763.962	€ 140.141.277
<b>D) CONTI D'ORDINE</b>			
1 Sistema dei rischi			
2 Sistema degli impegni			
3 Beni di terzi verso l' Ente			
4 Bene dell'ente presso terzi			
	<b>TOTALE</b>	€ -	
	<b>PASSIVITA'</b>		
<b>A) PATRIMONIO NETTO</b>			
1 Fondo di dotazione		€ 2.897.919	€ 2.897.919
2 Fondi contribuiti in c/ capitale		€ 8.033.863	€ 8.033.863
3 Riserva utili		€ -	
4 Fondo rivalutazione conguaglio monetario			
5 Avanzo/ economico esercizi precedenti		-€ 2.427.013	-€ 2.099.960
6 Avanzo/Disavanzo economico dell' esercizio		€ 327.053	-€ 930.602
	<b>TOTALE A</b>	€ 8.831.822	€ 7.901.220
<b>B) FONDO PER RISCHI ED ONERI</b>			
1 Fondo imposte e tasse		€ 81.599	€ 81.599
2 Fondo rischi		€ 159.751	€ 159.751
3 Fondo svalutazioni crediti		€ 26.137	€ 20.529
4 Fondo residuo perenti			
	<b>TOTALE B</b>	€ 267.487	€ 261.879
<b>C) TRATTAMENTO DI FINE RAPPORTO DI LAVORO SUBORDINATO</b>			
	<b>TOTALE C</b>	€ 1.698.022	€ 1.667.202
<b>D) DEBITI</b>			
<b>I- Debiti di tesoreria</b>			
1 Ratei e risconti passivi		€ 55.318.080	€ 75.494.966
2 Scoperti di conto corrente			
	<b>TOTALE I</b>	€ 55.318.080	€ 75.494.966

<b>II- Debiti e residui passivi</b>	<b>ANNO 2006</b>	<b>ANNO 2007</b>
1 Debiti verso lo Stato	€ 2.124.639	€ 2.124.639
2 Debiti verso Enti Pubblici		
3 Debiti verso terzi per prestazioni in corso	€ 1.557.573	€ 14.619.239
4 Debiti verso fornitori	€ 1.852.996	€ 4.613.940
Debiti verso terzi per prestazioni da ricevere	€ 45.335.892	€ 31.792.816
5 Debiti verso terzi per prestazioni ricevute	€ 265.158	€ 331.845
6 Mutui ed anticipazioni passive		
7 Obbligazioni in circolazione		
8 Debiti verso il personale		
9 Debiti verso gestioni autonome		
10 Debiti tributari	€ 74.225	€ 2.243
11 Debiti verso istituti di previdenza e di sicurezza sociale	€ 21.900	€ 70.700
12 Altri debiti	€ 1.416.169	€ 1.260.589
<b>TOTALE II</b>	<b>€ 52.648.553</b>	<b>€ 54.816.010</b>
<b>TOTALE D (I-II)</b>	<b>€ 107.966.632</b>	<b>€ 130.310.976</b>
<b>TOTALE PASSIVITA' (A+B+C+D)</b>	<b>€ 118.763.962</b>	<b>€ 140.141.277</b>
<b>F) CONTI D' ORDINE</b>		
1 Sistema dei rischi		
2 Sistema degli impegni	€ 2.345.799	€ 7.153.101
3 Beni di terzi presso l' Ente	€ 276.708.877	€ 299.624.426
4 Beni dell' Ente presso terzi		€ 4
<b>TOTALE</b>	<b>€ 279.054.676</b>	<b>€ 306.777.531</b>

## CONTO ECONOMICO GENERALE ESERCIZIO 2007

A) ENTRATE CORRENTI		ANNO 2006	ANNO 2007
1	Trasferimenti correnti	€ 274.205	€ 329.346
2	Altre entrate	€ 7.131.110	€ 7.101.021
<b>TOTALE A</b>		€ 7.405.315	€ 7.430.367
B) SPESE CORRENTI			
3	Spese per gli organi istituzionali	€ 220.263	€ 335.266
4	Oneri per il personale in attività di servizio	€ 2.487.910	€ 2.830.333
5	Spese per acquisti di beni o servizi	€ 1.949.146	€ 2.816.628
6	Oneri finanziari		
7	Contributi a società esercenti attività accessorie e strumentali	€ 74.000	€ 48.441
8	Oneri diversi di gestione	€ 9.428	€ 4.107
<b>TOTALE B</b>		€ 4.740.748	€ 6.034.774
<b>DIFFERENZA (A - B)</b>		€ 2.664.567	€ 1.395.593
<b>PAREGGIO / AVANZO / DISAVANZO / FINANZIARIO</b>		€ 2.664.567	€ 1.395.593
C)	Rimanenze materiali di consumo		
D)	Differenza risconti attivi	€ 10.117	€ 261.613
E)	Contributi c/impianti	€ 4.427	€ 6.837
F)	Differenza acquisto tiket	€ 3.076	
G)	Differenza rimanenze di magazzino	€ -	
<b>TOTALE C+F</b>		€ 17.620	€ 268.450
G) AMMORTAMENTI E SVALUTAZIONI			
9	Ammortamento immobilizzazioni materiali	€ 269.525	€ 274.374
10	Ammortamento immobilizzazioni immateriali	€ 3.443	€ 5.123
11	Altre svalutazioni delle immobilizzazioni		
12	Svalutazione crediti e titoli	€ 26.137	€ 20.529
13	Variazioni delle rimanenze di materie prime e materiali di consumo	€ -	€ 445.358
14	Accantonamento per adeguamento indennità personale	€ 160.726	€ 159.646
15	Indennità anzianità personale	€ 5.032	
16	Accantonamento per rischi		
17	Esistenza materiale di consumo		
<b>TOTALE G</b>		€ 464.863	€ 905.029
H) ALTRI COSTI			
	Differenza risconti attivi	€ 7.514	€ 2.378
	Differenza ratei passivi	€ 12.850	€ 314
	Differenza risconti passivi	€ 208.023	
<b>TOTALE H + I</b>		€ 228.387	€ 2.692
<b>DIFFERENZA</b>		€ 1.988.937	€ 756.322
I) 17 Proventi straordinari			
a. Proventi vari-differenza			

b. Variazione attiva residui	€	826	€	1.862
c. Plusvalenze	€	80	€	59.761
d. Proventi straordinari	€	595.701		
<b>TOTALE L 17</b>	€	596.607	€	61.623
<b>18 Oneri straordinari</b>				
a. Sopravvenienze passive e insussistenze attive	€	458.833	€	11.491
b. Spese per liti e arbitrati	€	149.237	€	121.185
c) Riduzioni legge	€	261.599	€	30.309
d. Iva indetraibile istituzionale costi in più	€	16.143	€	17.442
e. Ires saldo anno precedente	€	89.395	€	249.721
f. Variazioni passive nei residui	€	455.447	€	269.042
<b>TOTALE L 18</b>	€	1.430.654	€	699.190
<b>TOTALE DELLE PARTITE STRAORDINARIE</b>	-€	834.047	-€	637.567

**L) RETTIFICHE DI VALORE**

19 Entrate accertate in precedenti esercizi di pertinenza dell'esercizio				
20 Costi contabilizzati nell'esercizio	-€	238.163	-€	154.432
21 Spese impegnate di competenza di successivi esercizi	€	35.254	€	154.909
22 Entrate accertate nell'esercizio di pertinenza di successivi esercizi				
23 Spese di competenza impegnate in precedenti esercizi	-€	353.069	-€	501.666
24 Oneri maturati nell'esercizio relativo a due o più esercizi				
25 Proventi maturati nell'esercizio relativi a due o più esercizi				
26 Ricavi già contabilizzati in precedenti esercizi				
<b>TOTALE L</b>	-€	555.978	-€	501.189
<b>RISULTATO ECONOMICO PRIMA DELLE IMPOSTE</b>	€	598.912	-€	382.434
<b>27 Imposte dell'esercizio</b>				
I.R.E.S	-€	88.520	-€	336.197
I.R.A.P.	-€	183.341	-€	211.971
<b>Totale imposte dell'esercizio</b>	-€	271.861	-€	548.168
<b>28 DISAVANZO ECONOMICO</b>	€	327.051	-€	930.602

## XVI LEGISLATURA - DISEGNI DI LEGGE E RELAZIONI - DOCUMENTI

## CONTO ECONOMICO ANNO 2007

COSTI COMMERCIALI		EURO	EURO
<b>6040100</b>	<b>ESISTENZE MATER. DI CONSUMO</b>		
6040100.01	MATERIALE DI CONSUMO ATTREZZATURE		<b>433.415,54</b>
<b>6040102</b>	<b>COSTI PER SERVIZI DI ILLUMINAZIONE</b>		
6040102.01	ENERGIA ELETTRICA ATTREZZATURE	7.842,42	
6040102.03	ENERGIA ELETTRICA STAZIONE MARITTIMA	<u>48.708,87</u>	<b>56.551,29</b>
<b>6040103</b>	<b>COSTI PER SERV.PULZIA E RACC. RIFIUTI</b>		
6040103.01	PULIZIA		<b>4.600,22</b>
<b>6040104</b>	<b>COSTI PER SERVIZI IDRICI</b>		
6040104.01	ACQUA PER UFFICI		<b>10.699,05</b>
<b>6040105</b>	<b>COSTI PER SERV. DI MANUT. E DI RIP.</b>		
6040105.01	MANUTENZIONE E RIPAR. ATTREZZATURA		<b>5.839,34</b>
<b>6040112</b>	<b>SPESE PER PERS. IN ATTIV. DI SERV.</b>		
6040112.01	STIPENDI CARRIERA DIRETTIVA	143.673,55	
6040112.02	STIPENDI CARRIERA IMP. E AUSILIARIA	178.341,73	
6040112.03	COMPENSI PER LAVORO STRAORDINARIO	41.531,27	
6040112.04	INDENNITA' DI MENSA	18.031,28	
6040112.05	INDENNITA' DI TURNO	2.937,84	
6040112.06	INDENNITA' DI PRESENZA	91.313,95	
6040112.07	ALTRI ONERI PER IL PERSONALE	5.115,00	
6040112.08	ONERI PREVID. E ASSIST. A CARICO ENTE	141.666,51	
6040112.09	CORSI PER IL PERSONALE	3.490,82	
6040112.11	INDENNITA' DI REPERIBILITA'	8.832,65	
6040112.12	TFR DELL'ANNO	43.869,20	
6040112.13	INDENNITA' E RIMBORSO MISSIONI	13.626,00	
6040112.14	RETRIBUZIONE OPERAI E NAVIGANTI	49.519,19	
6040112.15	ONERI PRE.LI E ASS.LI A CARICO ENTE	207,88	
6040112.19	ACCANTONAMENTO TFR	5.738,47	
6040112.22	FESTIVITA'	11.519,96	
6040112.23	INDENNITA' DI RETE	11.864,75	
6040112.24	INDENNITA' UTILIZZO AUTOVETTURA	5.848,71	
6040112.25	EMOLUMENTI SEGRETARIO GENERALE	70.601,90	
6040112.26	RIMBORSO MISSIONE SEGRETARIO	9.098,17	
6040112.27	INDENNITA' DI CASSA	716,16	
6040112.28	ONERI DI QUIESCENZA	<u>17.977,29</u>	<b>875.522,28</b>
<b>6040113</b>	<b>ACQUISTO MATERIALE DI CONSUMO</b>		
6040113.01	MATERIALE DI CONSUMO ATTREZZATURA	13.224,94	
6040113.04	CARBURANTI E LUBRIFICANTI AUT. SPECIFICI	541,21	
6040113.07	MATERIALE DI CONSUMO UFFICI	<u>460,03</u>	<b>14.226,18</b>
<b>6040120</b>	<b>ACCANT.TO AL FONDO SVALUTAZIONE CREDITI</b>		
6040120.01	SVALUTAZIONE CREDITI		<b>10.209,87</b>
<b>6040121</b>	<b>AMMORTAMENTI AREA COMMERCIALE</b>		
6040121.01	AMMORTM. IMP. MEZZI CARICO SCARICO	142.143,00	
6040121.02	AMMORTAM. ATTREZZATURA DI PULIZIA	9.499,18	
6040121.03	AMMORTAM. ATTREZZATURE DI OFFICINA	13.433,20	
6040121.04	AMMORT. NATANTI	2.866,73	
6040121.08	AMMORTAM. MOB. MACCHINE ORDIN. DI UFFICIO	1.539,28	
6040121.09	AMMORTAM. MACC. DI UFF. ELETTR. ED ELETTROC.	5.189,96	
6040121.15	AMMORTAM. ATTREZ. STAZIONE MARITTIMA	15.744,71	
6040121.16	AMMORTAMENTO IMPIANTI DI ALLARME	<u>2.892,22</u>	<b>193.308,28</b>

## XVI LEGISLATURA - DISEGNI DI LEGGE E RELAZIONI - DOCUMENTI

<b>6040122</b>	<b>AMMORTAMENTI IMMATERIALI</b>		
6040122.02	AMMORTAMENTI SOFTWARE COMMERCIALI		<b>1.950,65</b>
<b>6040123</b>	<b>ONERI STRAORDINARI</b>		
6040123.01	SOPRAVVIVENENZE PASSIVE	7.861,56	
6040123.02	MINUSVALENZE	3.629,81	
6040123.05	RESTITUZIONE E RIMBORSI DIVERSI	<u>121.184,47</u>	<b>132.675,84</b>
<b>6041109</b>	<b>SPESE PER PRESTAZIONI DI I SERVIZI</b>		
6041109.01	PRESTAZIONI DI TERZI X SERVIZI PORTUALI	539.069,39	
6041109.04	RETE TELEFONICA PORTUALE	4.487,65	
6041109.05	SPESE TELEFONICHE	38.621,21	
6041109.06	SPESE PULIZIA, ILLUMINAZIONE E SERVIZIO IDRICO	569.804,84	
6041109.07	SPESE NOLEGGIO PONTONE	168.010,83	
6041109.10	SPESE PER LA SECURITY PORTUALE	<u>706,76</u>	<b>1.320.700,68</b>
<b>6041112</b>	<b>SPESE GENERALI E AMMINISTRATIVE</b>		
6041112.01	SPESE PER REALIZZO DI ENTRATE COMMERCIALI	€ 2.091,60	
6041112.02	PREMI ASSIC. AUTO.SPECIFICI	€ 2.181,46	
6041112.03	PREMI DI ASS. DIVERSI	€ 6.901,82	
6041112.05	SPESE LEGALI GIUDIZ. E BORSUALI	€ 13.547,18	
6041112.06	MANUT. RIP. MACC. E MOBILI UFF.	€ 3.211,32	
6041112.08	SPESE POSTALI E TELEGRAFICHE	€ 2.536,02	
6041112.09	MATERIALE ECONOMATO	€ 10.921,25	
6041112.11	SPESE DIVERSE DOCUMENTATE	€ 14.258,70	
6041112.14	LIBRI,GIORNALI RIVISTE	€ 254,63	
6041112.15	ASSISTENZA SISTEMI INFORMATICI	€ 7.665,80	
6041112.16	VESTIARIO	<u>€ 1.236,72</u>	<b>64.806,50</b>
<b>6041115</b>	<b>COMPENSI A TERZI</b>		
6041115.01	CONSULENZE STUDI E ALTRE PREST.		<b>36.902,60</b>
<b>6041119</b>	<b>IMPOSTE E TASSE DEDUCIBILI</b>		
6041119.01	TASSA PROPRIETA' AUTOMEZZI SPEC.	341,65	
6041119.05	TASSA VIDIMAZIONE LIBRI SOCIALI	268,00	
6041119.06	ACQUISTO VALORI BOLLATI	<u>1.408,55</u>	<b>2.018,20</b>
	<b>TOTALE</b>		<b><u>3.163.426,52</u></b>
	<b>UTILE DI ESERCIZIO</b>		<b>674.367,32</b>
	<b>TOTALE A PAREGGIO</b>		<b><u>3.837.793,84</u></b>

## CONTO ECONOMICO ANNO 2007

RICAVI COMMERCIALI	EURO	EURO
<b>4050001 RICAVI TRAFFICO MERCI</b>		
4050001.01 SERVIZIO MEZZI MECCANICI		<b>40.995,56</b>
<b>4050002 RICAVI TRAFFICO PASSEGGERI</b>		
4050002.02 PASSERELLA MOBILE	30.240,00	
4050002.03 PROVENTI A FRONTE SERV. PASSEGG.	3.054.323,40	
4050002.04 UTILIZZO SALONE BAGAGLI	17.237,25	
4050002.0: PROVENTI PASSEGGERI IN TRANSITO	<u>406.348,00</u>	<b>3.508.148,65</b>
<b>4050004 RICAVI PER SERVIZI DI PULIZIA E RIFIUTI</b>		
4050004.11 COMPARTEC.NE ALLE SPESE DI PULIZIA		<b>74.753,76</b>
<b>4050009 PROVENTI VARI COMMERCIALI</b>		
4050009.05 RECUPERO E RIMBORSI DIVERSI		<b>3.720,12</b>
<b>4050011 CANONI E AFFITTI ATTIVI</b>		
4050011.02 CANONI E FITTI ATTREZZATURE		<b>98.560,19</b>
<b>4050100 INTERESSI ATTIVI</b>		
4050100.01 INTERESSI ATTIVI		<b>23.260,96</b>
<b>4050102 PROVENTI VARI COMMERCIALI</b>		
4050102.12 ENTRATE VARIE		<b>20,00</b>
<b>4050110 RIMANENZE FINALI MAT.LE DI CONSUMO COMM.LE</b>		
4050110.01 RIMANENZE FINALI MATERIALE DI CONSUMO		<b>23.500,00</b>
<b>4050113 PROVENTI ATTIVI STRAORDINARI</b>		
4050113.02 PLUSVALENZA VENDITA CESPITI	2.110,26	
4050113.03 SOPRAVENIENZE DIVERSE	<u>50.724,34</u>	<b>52.834,60</b>
<b>4050119 REALIZZO DI VALORI IMMOBILIARI</b>		
4050119.01 UTILE SU PARTECIPAZIONI AZIONARIE		<b>12.000,00</b>
	<b>TOTALE</b>	<b><u>3.837.793,84</u></b>



## CONTO ECONOMICO ANNO 2007

COSTI ISTITUZIONALI		EURO	EURO
<b>6040101</b>	<b>ESISTENZE MATERIALI DI CONSUMO</b>		
6040101.01	MATERIALE DI CONSUMO		<b>35.442,51</b>
<b>6040109</b>	<b>SPESE PER ORGANI ISTITUZIONALI</b>		
6040109.01	INDENNITA' CARICA PRESIDENTE	249.058,51	
6040109.02	GETTONI DI PRESENZA E RIMB.	44.921,62	
6040109.03	EMOLUMENTI COLLEGIO REVISORI	21.681,90	
6040109.04	GETTONI DI PRESENZA COMP. COMITATO	<u>19.096,48</u>	<b>334.758,51</b>
<b>6040111</b>	<b>SPESE PER PERS. IN ATT. DI SERVIZIO</b>		
6040111.01	STIPENDI CARRIERA DIRETTIVA	544.311,40	
6040111.02	STIPENDI CARR. IMPIEGATIZIA E AUSILIARIA	626.436,46	
6040111.03	COMPENSI PER LAVORO STRAORDINARIO	33.958,15	
6040111.04	INDENNITA' DI MENSA	18.224,16	
6040111.05	INDENNITA' TURNO	1.543,65	
6040111.06	INDENNITA' PRESENZA	83.613,13	
6040111.07	ALTRI ONERI PER IL PERSONALE	5.169,73	
6040111.08	ONERI PREVIDENZIALI E ASSISTENZIALI	448.290,50	
6040111.09	CORSI PER IL PERSONALE	3.528,18	
6040111.11	INDENNITA' DI REPERIBILITA'	6.483,61	
6040111.12	TFR DELL'ANNO	110.038,07	
6040111.13	INDENNITA' E RIMBORSO SPESE MISSIONI	20.447,79	
6040111.17	FESTIVITA'	10.922,01	
6040111.18	INDENNITA' DI RETE	11.991,67	
6040111.19	INDENNITA' UTILIZZO VETTURA	5.911,29	
6040111.20	EMOLUMENTI SEGRETARIO GENERALE	71.357,13	
6040111.21	RIMBORSO MISSIONI SEGRETARIO	9.195,51	
6040111.22	INDENNITA' DI CASSA	723,84	
6040111.23	ONERI DI QUIESCENZA	<u>18.169,60</u>	<b>2.030.315,88</b>
<b>6040114</b>	<b>ACQUISTO MAT. DI CONSUMO</b>		
6040114.02	CARBURANTE E LUBRIFICANTI AUTOM.	4.534,79	
6040114.04	MATERIALE CONS. UFFICI ISTITUZIONALI	<u>4.366,66</u>	<b>8.901,45</b>
<b>6040116</b>	<b>AMMORTAMENTI TECNICI</b>		
6040116.01	AMMORTAM. MEZZI DI COMUNICAZIONE	1.970,76	
6040116.02	AMMORTAM. MACCHINE, MOBILI ORD.	29.437,50	
6040116.03	AMMORTAM. MACCHINE ELETTRONICHE	23.747,50	
6040116.04	AMMORTAM. AUTOMEZZI	360,00	
6040116.05	IMPIANTI DI ALLARME, DI RIPRESA	4.062,16	
6040116.06	STAND PER FIERA	7.800,00	
6040116.07	SEGNALETICA STRADALE	794,04	
6040116.08	AMMORT. TRANSENNE IN ACCIAIO	4.384,80	
6040116.09	AMMORT. STRAORDINARIA MANUTENZIONE	7.305,03	
6040116.10	IMPIANTI ELETTRICI	105,00	
6040116.11	APPARATI DERATTIZZANTI	<u>1.099,20</u>	<b>81.065,99</b>

## XVI LEGISLATURA - DISEGNI DI LEGGE E RELAZIONI - DOCUMENTI

<b>6040119</b>	<b>FONDO SVALUTAZIONE CREDITI</b>		
6040119.01	SVALUTAZIONE CREDITI		<b>10.319,10</b>
<b>6040122</b>	<b>AMMORTAM. IMMATERIALI</b>		
6040122.01	AMMORTAM. SOFTWARE		<b>3.172,06</b>
<b>6040126</b>	<b>ONERI STRAORDINARI</b>		
6040126.01	VARIAZIONE PASSIVA NEI RESIDUI	269.041,71	
6040126.05	RESTITUZIONI E RIMBORSI DIVERSI	4.107,01	
6040126.09	RIDUZIONE 10% COMMI 56/58 FINANZ.2005	<u>30.308,71</u>	<b>303.457,43</b>
<b>6041108</b>	<b>SPESE PER PRESTAZIONI DI SERVIZI CON CONTR.</b>		
6041108.13	COSTI DI ACQUA ED ENERGIA ELETTRICA UFF.	79.124,64	
6041108.15	COSTI PER LA SECURITY PORTUALE	276.990,77	
6041108.16	COSTI MANUTENZIONE ORDINARIA	<u>240.915,30</u>	<b>597.030,71</b>
<b>6041110</b>	<b>SPESE PER PRESTAZIONI DI SERVIZI SENZA CONTR.</b>		
6041110.03	SPESE MANUTENZIONE AUTOMEZZI	12.829,65	
6041110.08	MANUTENZIONE ATTREZZATURE	23.135,12	
6041110.09	SPESE PER LA SECURITY PORTUALE	<u>714,34</u>	<b>36.679,11</b>
<b>6041114</b>	<b>SPESE GENERALI E AMMINISTRATIVE</b>		
6041114.01	SPESE PULIZIE UFF. E AREE PORTUALI	61.967,88	
6041114.02	MOSTRE, CONVEGNI E SPESE PROPAG.	41.616,65	
6041114.03	QUOTE ASSOCIATIVE	41.068,00	
6041114.04	SPESE DIVERSE DOCUMENTATE	64.185,81	
6041114.06	PREMI DI ASSICURAZIONI AUTOMEZZI	820,44	
6041114.07	PREMI DI ASSICURAZIONI DIVERSI	27.042,24	
6041114.09	VESTIARIO	3.011,95	
6041114.10	MANUT. RIP. MACC. E MOBILI UFFICIO	14.593,36	
6041114.12	LIBRI, RIVISTE GIORNALI	27.820,47	
6041114.13	SPESE RAPPRESENTANZA	1.707,75	
6041114.14	MATERIALE ECONOMATO	22.029,96	
6041114.15	SPESE DI PUBBLICITA"	38.995,00	
6041114.16	SPESE LEGALI, GIUDIZIARIE E BORSUALI	72.345,75	
6041114.19	SPESE POSTALI E TELEGRAFICHE	7.776,53	
6041114.21	SPESE TELEFONICHE	39.034,34	
6041114.25	ASSISTENZA SISTEMA INFORMATICI	<u>7.747,81</u>	<b>471.763,94</b>
<b>6041116</b>	<b>COMPENSI A TERZI</b>		
6041116.01	CONSULENZE E STUDI	597.997,32	
6041116.03	CONSULENZA ADDETTO STAMPA	<u>52.200,00</u>	<b>650.197,32</b>
<b>6041118</b>	<b>IMPOSTE E TASSE INDEDUCIBILI</b>		
6041118.02	IRAP	211.970,68	
6041118.03	IMPOSTE E TRIBUTI DIVERSI	<u>31.208,33</u>	<b>243.179,01</b>
<b>6041120</b>	<b>IMPOSTE E TASSE INDEDUCIBILI</b>		
6041120.01	IRES	249.721,00	
6041120.05	IRES ACCONTI	<u>336.197,00</u>	<b>585.918,00</b>

---

<b>6041121. CONTI TIPICI ISTITUZIONALI</b>		
6041121.01 IVA INDETRAIBILE ISTITUZIONALE		<b>17.441,85</b>
<b>6041123 SPESE REALIZ. PROGETTO NET MED C.E.</b>		
6041123.02 SPESE PER PROGETTO SECURMED	43.440,80	
6041123.03 SPESE PER PARTECIPAZIONE BIT MILANO	<u>5.000,00</u>	<b>48.440,80</b>
<b>6041125 AREA DI FATTIBILITA'</b>		
6041125.01 SPESE DI PROGETTAZIONE L. 413/98BIS		<u>25.703,99</u>
		<b>5.483.787,66</b>
	<b>TOTALE</b>	<b><u>5.483.787,66</u></b>

## CONTO ECONOMICO ANNO 2007

RICAVI ISTITUZIONALI		EURO	EURO
<b>4050013</b>	<b>RICAVI ISTITUZIONALI</b>		
4050013.01	CANONI CONCESSIONE DEMANIALE	2.548.743,07	
4050013.03	DEV. TASSE MERCI IMBARCO E SBARCO	164.874,06	
4050013.05	RECUPERI E RIMBORSI DIVERSI	405.714,54	
4050013.06	CANONE CONCESSIONE LAVORO IN PORTO	41.238,91	
4050013.07	ISCRIZIONE RINNOVO REGISTRO EX ART. 68	13.390,00	
4050013.08	CANONE IMBARCO E SBARCO MERCI	409.582,10	
4050013.11	CANONE CONCESSIONE LOCALI	62.406,94	
4050013.12	INDENNITA' DI MORA SU CANONI	6.682,63	
4050013.14	PROVENTI MAGAZZINI E SPAZI	8.967,30	
4050013.16	CONTRAVVENZIONI	473,88	
4050013.18	CANONI SUI SERVIZI PORTUALI	13.541,23	
4050013.19	DEVOLUZIONE TASSE ERARIALI	46.852,41	
4050013.20	DEVOLUZIONE TASSE ANCORAGGIO	<u>117.619,71</u>	<b>3.840.086,78</b>
<b>4050014</b>	<b>ALTRI CONTRIBUTI C/RICAVI NON IMPONIB.</b>		
4050014.1	CONTRIBUTO REGIONE SICILIA L. 26/05/73		<b>22.500,00</b>
<b>4050103</b>	<b>PROVENTI STRAORDINARI</b>		
4050103.01	VARIAZIONI ATTIVE NEI RESIDUI	1.861,92	
4050103.03	SOPRAVVENIENZE DIVERSE	<u>6.926,47</u>	<b>8.788,39</b>
<b>4050115</b>	<b>RICAVI FINANZIARI ISTITUZIONALI</b>		
4050115.01	RIVALUTAZIONE ACCONTO TFR		<b>606,71</b>
<b>4050118</b>	<b>CONTRIBUTO STRAORDINARIA MANUTENZIONE</b>		
4050118.01	CONTRIBUTO S.M. LEGGE 84/94		<u><b>6.837,08</b></u>
	<b>TOTALE</b>		<b>3.878.818,96</b>
	<b>DISAVANZO D'ESERCIZIO</b>		<b>1.604.968,70</b>
	<b>TOTALE A PAREGGIO</b>		<u><b>5.483.787,66</b></u>
	<b>PERDITA D'ESERCIZIO ISTITUZIONALE</b>		<b>1.604.968,70</b>
	<b>UTILE D' ESERCIZIO COMMERCIALE</b>		<b>674.367,32</b>
	<b>PERDITA D'ESERCIZIO</b>		<b>930.601,38</b>





**ATTIVITA' COMMERCIALE**

Centri di costo 2007 legenda n. 11

**USCITE****Costi del personale comprensivo della quota di accantonamento tfr**

Mezzi meccanici: il costo del personale in esubero pari ad € 70.000,00 è stato imputato per intero al conto di competenza, la differenza pari ad € 805.000,00 è stato ripartito per i 5 servizi

**SPESE GENERALI****MEZZI MECCANICI:**

Manutenzione e riparazione attrezzature; materiale di consumo attrezzature; Energia elettrica attrezzature; carburante e lubrificante automezzi specifici, spese generali e amministrative commerciali, imposte e tasse deducibili, materiale di consumo uffici, rete telefonica e spese telefoniche ripartiti per i 6 servizi.

**SEGRETERIA GENERALE**

Carburante e lubrificante automezzi specifici, spese generali e amministrative commerciali, imposte e tasse deducibili, materiale di consumo uffici, rete telefonica e spese telefoniche ripartiti per i 6 servizi.

**AREA OPERATIVA**

Costi per i servizi di illuminazione, idrico e pulizia; carburante e lubrificante automezzi specifici, spese generali amministrative commerciali, imposte e tasse deducibili, materiale di consumo uffici, rete telefonica e spese telefoniche ripartiti per i 6 servizi.

**STAZIONE MARITTIMA**

Costi per servizi di pulizia e raccolta rifiuti; energia elettrica; carburante, lubrificante automezzi specifici, imposte e tasse deducibili, materiale di consumo uffici, spese generali amministrative commerciali, rete telefonica e spese telefoniche ripartiti per i 6 servizi.

**GESTIONE TECNICA, DEMANIO E CONCESSIONI**

Carburante e lubrificante automezzi specifici, spese generali e amministrative commerciali, imposte e tasse deducibili, materiale di consumo uffici, rete telefonica e spese telefoniche ripartiti per i 6 servizi.

**UFFICIO TECNICO E SICUREZZA**

Carburante e lubrificante automezzi specifici, spese generali e amministrative commerciali, imposte e tasse deducibili, materiale di consumo uffici, rete telefonica e spese telefoniche ripartiti per i 6 servizi.

**SPESE DI ESERCIZIO**

Esistenza materiale di consumo comm., oneri straordinari di natura commerciale, compensi a terzi comm. e accantonamento al fondo svalutazione crediti, ripartito per i 6 servizi.

**AMMORTAMENTI TECNICI****MEZZI MECCANICI**

Ammortamento mezzi di carico e scarico; quota ammortamenti attrezzature di officina; ammortamento impianto di allarme, ammortamento mobili, macchine di ufficio ordinarie, elettroniche e software comm. ripartito per i 6 servizi.

**SEGRETERIA GENERALE**

Ammortamento impianto di allarme, ammortamento mobili, macchine di ufficio ordinarie, elettroniche e software comm. ripartito per i 6 servizi.

**AREA OPERATIVA**

Ammortamento impianto di allarme, ammortamento mobili, macchine di ufficio ordinarie, elettroniche e software comm. ripartito per i 6 servizi.

**STAZIONE MARITTIMA**

Ammortamento attrezzatura di pulizia, ammortamento attrezzatura stazione marittima; ammortamento impianto di allarme, ammortamento mobili, macchine di ufficio ordinarie, elettroniche e software comm. ripartito per i 6 servizi.

**GESTIONE TECNICA E DEMANIO**

Ammortamento impianto di allarme, ammortamento mobili, macchine di ufficio ordinarie, elettroniche e software comm. ripartito per i 6 servizi.

**UFFICIO TECNICO E SICUREZZA**

Ammortamento impianto di allarme, ammortamento mobili, macchine di ufficio ordinarie, elettroniche e software comm. ripartito per i 6 servizi.

**PRESTAZIONI DI SERVIZI****AREA OPERATIVA**

Spese noleggio pontoni;

**STAZIONE MARITTIMA**

Spese per prestazioni di servizi portuali, e security portuale.



**ENTRATE**

**RICAVI COMMERCIALI**

MEZZI MECCANICI

Servizio mezzi meccanici.

RICAVI PER SERVIZI DI PULIZIA

Compartecipazione alle spese di pulizia e ritiro rifiuti.

STAZIONE MARITTIMA

Ricavi traffico passeggeri.

**FITTI PATRIMONIALI**

MEZZI MECCANICI

Canoni e fitti patrimoniali.

**ENTRATE DIVERSE**

Proventi vari commerciali, interessi attivi commerciali, proventi vari, rimanenze finali di materiale di consumo commerciali; utile su partecipazioni azionarie e proventi attivi straordinari ripartiti per i 2 servizi.

ATTIVITA' ISTITUZIONALE

Tali costi sono già depurati della % destinata all'attività commerciale)

Centri di costo 2007 legenda n. 12

**Costo del personale pari ad € 2.030.000 comprensivo della quota di accantonamento tfr viene diviso per n. 41 dipendenti.**

Segreteria Generale, Protocollo, Promozione e Programmazione

Dipendenti:

D'Amico, Fresta, Fiore, La Monica, Ruggeri, Di Misa, Baracchi, Romano, Montebello, Mezzatesta, Zummo (50%), Coroneo (1/3).

Gestione Tecnica Demanio e Concessioni

Dipendenti:

Messina (2/3), Carraffa, Mineo, Cazzetta.

Area Operativa (ufficio Lavoro Portuale, Ufficio Autorizzazioni, ufficio Servizi Marittimi).

Dipendenti:

Coroneo (70%), Brandi, De Plano, Rizzuto, Caputo.

Ufficio Tecnico e Sicurezza (Ufficio nuove Opere e Piano Regolatore; Ufficio Controllo e gestione di manutenzione parti comuni).

La Barbera, Carmina, Acquista, Giacalone, Gambino, D'Amico, Giunta Antonino, Chiarelli, Lupo, D'Amato, Zummo (50%), Messina (1/3).

Ufficio Ragioneria; Ufficio Personale; Ufficio Informatico; Centralinisti.

Il costo del personale dei sotto elencati dipendenti pari ad € 440.000 viene ripartito in parte uguale alle quattro aree.

La Placa, Scandone, Compagno, Chiaramente, Cusumano, Marchese, Liga, Gargano, Badagliacca, Giunta P.

**Spese Generali:**

Dopo aver fatto una analisi delle spese di pubblicità € 39.000, delle spese per mostre e convegni € 42.000 e delle spese legali e giudiziarie € 72.000 imputando i costi ai settori di competenza, tutte le altre voci sono state ripartite in parte uguale per tutti i settori.

**Tributi:**

Organi Istituzionali: Irap Presidente ed organi Istituzionali.

Segreteria Generale, Promozione:

Irap x n. 11 dipendenti; tassa immondizia; Imposte e tasse indeducibili; imposte e tasse deducibili.

Gestione Tecnica Demanio, e Concessioni:

Irap x n. 4 dipendenti; Imposte e tasse indeducibili; imposte e tasse deducibili.

Area Operativa:

Irap x n. 7 dipendenti; Imposte e tasse indeducibili; imposte e tasse deducibili.

Ufficio Tecnico e Sicurezza:

Irap x n. 11 dipendenti; Imposte e tasse indeducibili; imposte e tasse deducibili.

Ufficio Ragioneria, Ufficio Personale, Ufficio Informatico, Centralinisti.

L'importo dei tributi viene ripartito in parte uguale alle quattro aree.

**Spese di esercizio:**

Organi Istituzionali: Leasing auto; addetto stampa. Esistenza materiale di consumo, acquisto materiale di consumo, spese per prestazioni di servizi, oneri straordinari, energia elettrica, consumo acqua, svalutazione crediti, iva indetraibile, consulenze, manutenzione attrezzature e ammortamento cespiti ripartite per le 5 aree.

Segreteria Generale:

Esistenza materiale di consumo, acquisto materiale di consumo, spese per prestazioni di servizi, oneri straordinari, energia elettrica, consumo acqua, svalutazione crediti, iva indetraibile, consulenze, manutenzione attrezzature e ammortamento cespiti ripartite per le 5 aree.

Gestione Tecnica Demanio e Concessioni:

Oneri straordinari per la quota di competenza; esistenza materiale di consumo, acquisto materiale di consumo, spese per prestazioni di servizi, oneri straordinari, energia elettrica, consumo acqua, svalutazione crediti, iva indetraibile, consulenze, manutenzione attrezzature e ammortamento cespiti ripartite per le 5 aree.

Area Operativa:

Esistenza materiale di consumo, acquisto materiale di consumo, spese per prestazioni di servizi, oneri straordinari, energia elettrica, consumo acqua, svalutazione crediti, iva indetraibile, consulenze, manutenzione attrezzature e ammortamento cespiti ripartite per le 5 aree.

Ufficio Tecnico e Sicurezza:

Spese per la security per la quota di competenza. Esistenza materiale di consumo, acquisto materiale di consumo, spese per prestazioni di servizi, oneri straordinari, energia elettrica, consumo acqua, svalutazione crediti, iva indetraibile, consulenze, manutenzione attrezzature e ammortamento cespiti ripartite per le 5 aree.

ENTRATETasse, interessi e proventi vari:

Tasse sulle merci imbarcate/sbarcate; tasse erariali; tasse ancoraggio; Rivalutazione sul TFR; Proventi straordinari istituzionali.

Canoni demaniali, canoni concessione lavoro in porto, imbarco/sbarco:

Concessioni demaniali; diritti di mora sui canoni; ex art. 68; recuperi e rimborsi diversi; canoni concessione locali.

Concessione lavoro in porto; imbarco/sbarco; magazzini e spazi:

Concessione lavoro in porto ; canoni imbarco/sbarco; canoni sui servizi portuali; contravvenzioni; proventi magazzini e spazi.

Contributi c/ ricavi:

Contributo Regione Sicilia: da destinare alle imprese portuali.

Contributi c/ impianti:

Quota di ammortamento straordinaria manutenzione 2004.

SITUAZIONE AMMINISTRATIVA al 31 Dicembre 2007		74.289.194
Consistenza di cassa all' inizio dell' esercizio		
Riscossioni	c/competenze c/residui	10.145.464 4.769.698
Pagamenti	c/competenze c/residui	10.573.918 3.924.110
		-
<b>Consistenza di cassa alla fine dell' esercizio</b>		<b>74.706.328</b>
Residui attivi	degli esercizi precedenti dell' esercizio	36.399.029 23.844.081
Residui passivi	degli esercizi precedenti dell' esercizio	76.032.485 44.178.598
		-
<b>AVANZO DI AMMINISTRAZIONE AL 31 DICEMBRE 2007</b>		<b>14.738.355</b>
<b>Parte vincolata</b>		
al Trattamento di fine rapporto dei dipendenti alla realizzazione di grandi infrastrutture Legge 166/2002		1.667.202 4.952.126
		6.619.328
<b>Parte disponibile al 31 dicembre 2007</b>		<b>14.738.355</b>

**CONSISTENZA DI CASSA  
AL 31 Dicembre 2007**

Saldo di cassa al 1° gennaio 2007	74.289.194
Somme riscosse nel 2007	14.915.162
	89.204.356
	<u>14.498.028</u>
Somme pagate nel 2007	<u><b>74.706.328</b></u>
Saldo contabile al 31 dicembre 2007	
L'importo di €. 74.706.328 è così ripartito:	
<b>Presso la Banca d'Italia Tesoreria dello Stato contab. 33163</b>	
* Fondi vincolati ordinaria e straordin.manutenzione (nota 2988 del 18/9/98 Ministero LL.Pf	1.689.757
* Fondo per I.V.A. da restituire alla Cassa DD.PP.(ex Cassa del Mezzogiorno)	273.162
* Fondi vincolati per la security Legge Solai/Conf.5DC 11/12/2002	4.266.754
* Fondi vincolati per lavori finanziati da ex Asmez	1.719.162
* Fondi vincolati lavori Passo di Rigano	4.489.217
<b>Presso la Banca d'Italia Tesoreria dello Stato contab.speciale 1334</b>	
* Fondi vincolati L. 413/98 - 1° lotto	4.002.279
* Fondi vincolati L.413/98 - 2° lotto	51.628.992
* Fondi vincolati ordinaria e straordin.manutenzione (nota 2988 del 18/9/98 Ministero LL.Pf	3.119.998
<b>Presso la Banca Nuova</b>	
* Fondo vincolato al trattamento fine rapporto dipendenti	1.667.202
* Immobilizzazioni finanziarie depositi cauzionali	1.142.627
* Disponibilità liquide	87.677
<b>Banco di Sicilia apertura credito</b>	<u>619.499</u>
	<u><b>58.751.269</b></u>
	<u><b>12.438.053</b></u>
	<u><b>2.809.829</b></u>
	<u><b>74.706.328</b></u>

BILANCIO DI ESERCIZIO AL 31/12/2007  
AUTORITA' PORTUALE DI PALERMO

		31/12/2006	31/12/2007
<b>STATO PATRIMONIALE - ATTIVO</b>			
<b>A)</b>	<b>Cred. V/Soci per vers. Dovuti</b>	<b>A</b>	
01)	parte già richiamata	01	
02)	parte non richiamata	02	
	<b>Totale Cred. V/Soci per vers. dovuti</b>	<b>A</b>	<b>0</b>
			<b>0</b>
<b>B)</b>	<b>Immobilizzazioni</b>	<b>B</b>	
<b>I)</b>	<b>Immobilizzazioni immateriali</b>	<b>I</b>	
01)	Costi impianto e ampliamento	01	
a)	Costi impianto e ampliamento		
b)	F.do Amm.to costi d'impianto e ampliamento		
	<b>Totale Costi impianto ed ampliamento</b>	<b>1</b>	
02)	Costi ricerca, sviluppo, pubbl	02	
a)	Costi ricerca, sviluppo, pubbl		
b)	F.do Amm.to costi ricerca svilupp., pubbl.		
	<b>Totale Costi ricerca svilupp., pubb.</b>	<b>2</b>	
03)	Dir.bre.industr. e opere ing.	03	
a)	Costo brevetti e opere ing.		
b)	F.do Amm.to costi brev. e opere ing.		
	<b>Totale Costi Dir.Brev.Ind. E opere ing.</b>	<b>3</b>	
04)	Concessioni, licenze, marchi	04	
a)	Costo concess., licenze, marchi		82.337
b)	F.do Amm.to concess., licenze, marchi		-64.581
	<b>Totale Concess., licenze, marchi</b>	<b>4</b>	<b>17.756</b>
			<b>20.735</b>
05)	Avviamento	05	
a)	Valore avviamento		
b)	F.do Amm.to avviamento		
	<b>Totale avviamento</b>	<b>5</b>	
06)	Immobilizz.in corso e acc.ti	06	
a)	Costo imm.in corso e acc.ti		
b)	F.do Amm.to immob.in corso e acc.ti		
	<b>Totale immobilizz.in corso e acc.ti</b>	<b>6</b>	
07)	Altre immobilizz. Immateriali	07	
a)	Costo altre immob. Immateriali		264.897
b)	F.do Amm.to altre imm.immateriali		-2.649
	<b>Totale Altre immobilizz. Immateriali</b>	<b>7</b>	<b>262.248</b>
			<b>723.199</b>
	<b>Totale Immobilizzazioni immateriali</b>	<b>I</b>	<b>280.004</b>
			<b>743.934</b>
<b>II)</b>	<b>Immobilizzazioni materiali</b>	<b>II</b>	

## XVI LEGISLATURA - DISEGNI DI LEGGE E RELAZIONI - DOCUMENTI

01)	Terreni e fabbricati	01		
a)	Costo terreni e fabbricati			
b)	F.do Amm.to terreni e fabbricati			
	<b>Totale terreni e fabbricati</b>	<b>1</b>		
02)	Impianti e macchinari	02		
a)	Costo impianti e macchinari		8.406.996	7.899.018
b)	F.do Amm.to impianti e macchinari		-7.751.552	-7.389.164
			<b>655.444</b>	<b>509.854</b>
	<b>Totale Impianti e macchinari</b>	<b>2</b>		
03)	Attrezzature industriali e comm.li	03		
a)	Costo attrezzature industriali e comm.li		716.188	788.424
b)	F.do Amm.to attrezz.industr.li e comm.li		-472.343	-535.024
			<b>243.845</b>	<b>253.400</b>
	<b>Totale Attrezz.industr.li e comm.li</b>	<b>3</b>		
04)	Altri beni	4		
a)	Costo altri beni materiali		1.375.158	1.171.279
b)	F.do Amm.to altri beni materiali		-1.178.972	-997.919
			<b>196.186</b>	<b>173.360</b>
	<b>Totale altri beni</b>	<b>4</b>		
05)	Immobilizz. in corso e acconti	5		
a)	Costo immob. in corso e acc.ti			
b)	F.do Amm.to imm. in corso e acc.			
	<b>Totale Immob. In Corso e Acconti</b>	<b>5</b>	<b>0</b>	<b>0</b>
	<b>Totale immobilizzazioni materiali</b>	<b>II</b>	<b>1.095.475</b>	<b>936.614</b>
III)	<b>Immobilizzazioni Finanziarie</b>	<b>III</b>		
01)	Imm.fin. Partecipazioni	1		
a1)	Imprese controllate			
a2)	F.sval.Partecipazioni			
b1)	Imprese collegate			
b2)	F.sval.Partecipazioni			
c1)	Imprese controllanti			
c2)	F.sval.Partecipazioni			
d1)	Altre imprese		1.040	1.040
d2)	F.sval.Partecipazioni			
	<b>Totale Imm. Fin. - Partecipazioni</b>	<b>1</b>	<b>1.040</b>	<b>1.040</b>
02)	Imm.fin. Crediti	2		
a1)	Imprese. Contr. Esig. Oltre es.			
a2)	Impr. Contr.esig. Oltre es.			
b1)	Impr.coll.esig.oltre eserc.			
b2)	Impr.coll.esig.contro eserc.			
c1)	Imp. Con.ti esig. Oltre eserc.			
c2)	Imp.con.ti esig.entro eserc.			



## XVI LEGISLATURA - DISEGNI DI LEGGE E RELAZIONI - DOCUMENTI

d1)	Altri esig. oltre eserc.		74.242.320	74.677.883
d2)	Altri esig. Entro eserc.			
	<b>Totale Imm. Fin. - Crediti</b>	<b>2</b>	<b>74.242.320</b>	<b>74.677.883</b>
03)	Imm.Fin. - Altri titoli			
04)	Imm.Fin. - Azioni proprie			
	<b>Totale Immobilizzazioni Finanz.</b>	<b>III</b>	<b>74.243.360</b>	<b>74.678.923</b>
	<b>Totale Immobilizzazioni</b>	<b>B</b>	<b>75.618.839</b>	<b>76.359.471</b>
<b>C)</b>	<b>Attivo circolante</b>	<b>C</b>		
I)	RIMANENZE	I		
01)	Mat.prima, suss. e di cons.	1	468.858	23.500
02)	Prod.corso lav. e similav.	2		
03)	Lavori in corso su ordin.	3		
04)	Prodotti finiti e merci	4		
05)	Acconti a fornitori	5		
	<b>Totale rimanenze</b>	<b>I</b>	<b>468.858</b>	<b>23.500</b>
II)	CREDITI	II		
01)	Verso clienti	1		
a1)	Esig.entro eserc.success.		5.007.068	5.121.624
a2)	Esig. Oltre eserc. Succ.		487.602	
b)	F.s .crediti		-26.137	-20.529
	<b>Totale verso clienti</b>	<b>1</b>	<b>5.468.533</b>	<b>5.101.095</b>
02)	verso imprese controllate	2		
a)	esig.entro eserc.succ.			
b)	Esig.oltre eserc.succ.			
	<b>Totale verso imprese controllate</b>	<b>2</b>		
03)	Verso imprese collegate	3		
a)	esig.entro eserc.succ.			
b)	Esig.oltre eserc.succ.			
	<b>Totale verso imprese collegate</b>	<b>3</b>		
04)	Verso imprese controllanti	4		
a)	esig.entro eserc.succ.			
b)	Esig.oltre eserc.succ.			
	<b>Totale verso imprese controllanti</b>	<b>4</b>		
04bis)	Crediti tributari	4bis		
a)	esig.entro eserc.succ.		391.303	375.742
b)	Esig.oltre eserc.succ.			
	<b>Totale crediti tributari</b>	<b>4bis</b>	<b>391.303</b>	<b>375.742</b>
04ter)	Imposte anticipate	4ter		
a)	esig.entro eserc.succ.			

## XVI LEGISLATURA - DISEGNI DI LEGGE E RELAZIONI - DOCUMENTI

b)	Esig.oltre eserc.succ.			
	<b>Totale imposte anticipate</b>	4ter		
05)	Verso altri	5		
a)	esig.entro eserc.succ.		7.313.328	21.856
b)	esig.oltre eserc.succ.		29.344.427	58.077.533
	<b>Totale verso altri</b>	5	<b>36.657.755</b>	<b>58.099.389</b>
	<b>Totale Crediti</b>	II	<b>42.517.591</b>	<b>63.576.226</b>
III)	ATTIVITA' FINANZIARIE NON IMMOBILIZZATE	III		
01)	Partecipazione in controllate	1		
02)	Partecipazione in collegate	2		
03)	Partecip.in controllati	3		
04)	Altre partecipazioni	4		
05)	Azioni proprie	5		
06)	Altri titoli	6		
	<b>Totale Att.Finanz.(non immob.)</b>	III		
IV)	DISPONIBILITA' LIQUIDE	IV)		
01)	Depositi bancari e postali	1	112.631	87.677
02)	Assegni	2		
03)	Denaro e valori in cassa	3		
	<b>Totale disponibilità liquide</b>	IV	<b>112.631</b>	<b>87.677</b>
	<b>Totale attivo circolante</b>	C	<b>43.099.080</b>	<b>63.687.403</b>
D)	Ratei e Risconti att.	D		
01)	Disaggio su prestiti	1		
02)	Altri ratei e risconti	2	19.907	73.883
	<b>Totale ratei e risconti</b>	D	<b>19.907</b>	<b>73.883</b>
	<b>TOTALE STATO PATRIMONIALE - ATTIVO</b>		<b>118.737.826</b>	<b>140.120.757</b>

			31/12/2006	31/12/2007
<b>STATO PATRIMONIALE - PASSIVO</b>				
<b>A)</b>	<b>Patrimoniaie netto</b>	<b>A</b>		
<b>I)</b>	<b>Capitale Sociale</b>	<b>I</b>		
01)	Capitale Sociale	1	2.897.919	2.897.919
	<b>Totale capitale sociale</b>	<b>I</b>	<b>2.897.919</b>	<b>2.897.919</b>
<b>II)</b>	<b>Ris.da sovrapprezzo azioni</b>	<b>II</b>		
01)	Ris.da sovrapprezzo azioni	1		
	<b>Totale Ris.da sovrapprezzo azioni</b>	<b>II</b>		
<b>III)</b>	<b>Riserva da rivalutazione</b>	<b>III</b>		
01)	Riserve da rivalutazione	1		
	<b>Totale Riserve da rivlutazione</b>	<b>III</b>		
<b>IV)</b>	<b>Riserva legale</b>	<b>IV)</b>		
01)	Riserva legale	1		
	<b>Totale Riserva legale</b>	<b>IV</b>		
<b>V)</b>	<b>Riserve statutarie</b>	<b>V)</b>		
01)	Riserve statutarie	1		
	<b>Totale Riserve statutarie</b>	<b>V</b>		
<b>VI)</b>	<b>Ris.azioni proprie in portaf.</b>	<b>VI)</b>		
01)	Ris.azioni proprie in portaf.	1		
	<b>Totale Ris.azioni proprie in portaf.</b>	<b>VI</b>		
<b>VII)</b>	<b>Altre riserve</b>	<b>VII</b>		
01)	Riserva straordinaria	1		
02)	F.do plusval.rinviate	2		
03)	Sopravv./contr.(art.55 T.U.)	3		
04)	F.do ris. Tass. Rischi futuri	4		
05)	Riserva Ammort. Anticipati	5		
06)	Versamento soci	6		
07)	Riserve di origine fisc.	7		
08)	Riserva art. 33 (da condono)	8		
09)	Altre riserve	9	8.033.863	8.033.863
	<b>Totale altre riserve</b>	<b>VII</b>	<b>8.033.863</b>	<b>8.033.863</b>
<b>VIII)</b>	<b>Utili/perdite a nuovo</b>	<b>VIII</b>	<b>-2.427.012</b>	<b>-2.099.960</b>
<b>IX)</b>	<b>Utile/perdita d'esercizio</b>	<b>IX</b>	<b>327.053</b>	<b>-930.601</b>
	<b>Totale patrimonio netto</b>	<b>A</b>	<b>8.831.823</b>	<b>7.901.221</b>

<b>B</b>	<b>Fondi per rischi ed oneri</b>	<b>B</b>		
01)	Fondi trattamento Quiescenza	1		
02)	Fondi imposte	2	81.599	81.599
03)	Altri fondi	3	159.751	159.751
	<b>Totale Fondi per Rischi ed Oneri</b>	<b>B</b>	<b>241.350</b>	<b>241.350</b>
<b>C)</b>	<b>Fondi per rischi ed oneri</b>	<b>C</b>		
01)	Fondo T.F.R.	1	1.698.022	1.667.202
	<b>Totale Tratt.fine rapp.lav.sub.</b>	<b>C</b>	<b>1.698.022</b>	<b>1.667.202</b>
<b>D)</b>	<b>Debiti</b>	<b>D</b>		
01)	Obbligazioni	1		
a)	Esigibili entro eserc.succ.			
b)	Esigibili oltre eserc.succ.			
	<b>Totale Obbligazioni</b>	<b>1</b>		
02)	Obbligazioni convertibili	2		
a)	Esigibili entro eserc.succ.			
b)	Esigibili oltre eserc.succ.			
	<b>Totale Obblig.convertibili</b>	<b>2</b>		
03)	Debiti verso soci per finanziamenti	3		
a)	Esigibili entro eserc.succ.			
b)	Esigibili oltre eserc.succ.			
	<b>Totale Debiti verso soci per finanziam.</b>	<b>3</b>		
04)	Debiti verso banche	4		
a)	Esigibili entro eserc.succ.			
b)	Esigibili oltre eserc.succ.			
	<b>Totale Debiti verso banche</b>	<b>4</b>		
05)	Debiti v/altri finanziatori	5		
a)	Esigibili entro eserc.succ.		243.321	
b)	Esigibili oltre eserc.succ.			243.321
	<b>Tot. Debiti v/altri finanziatori</b>	<b>5</b>	<b>243.321</b>	<b>243.321</b>
06)	Acconti da clienti	6		
a)	Esigibili entro eserc.succ.		0	
b)	Esigibili oltre eserc.succ.		1.386.511	1.250.304
	<b>Tot. Acconti da clienti</b>	<b>6</b>	<b>1.386.511</b>	<b>1.250.304</b>
07)	Debiti verso fornitori	7		
a)	Esigibili entro eserc.succ.		3.126.491	5.493.029
b)	Esigibili oltre eserc.succ.		0	769.605
	<b>Tot. Debiti verso fornitori</b>	<b>7</b>	<b>3.126.491</b>	<b>6.262.634</b>
08)	Debiti rappr.da tit. credito	8		

## XVI LEGISLATURA - DISEGNI DI LEGGE E RELAZIONI - DOCUMENTI

a)	Esigibili entro eserc.succ.			
b)	Esigibili oltre eserc.succ.			
	<b>Tot. Debiti rappr.da tit.credito</b>	<b>8</b>		
09)	Debiti v/imprese controllate	9		
a)	Esigibili entro eserc.succ.			
b)	Esigibili oltre eserc.succ.			
	<b>Tot. Debiti v/imprese controllate</b>	<b>9</b>		
10)	Debiti v/imprese collegate	10		
a)	Esigibili entro eserc.succ.			
b)	Esigibili oltre eserc.succ.			
	<b>Tot. Debiti v/imprese collegate</b>	<b>10</b>		
11)	Debiti v/controllanti	11		
a)	Esigibili entro eserc.succ.			
b)	Esigibili oltre eserc.succ.			
	<b>Tot. Debiti v/controllanti</b>	<b>11</b>		
12)	Debiti tributari	12		
a)	Esigibili entro eserc.succ.		74.225	2.243
b)	Esigibili oltre eserc.succ.			
	<b>Tot. Debiti tributari</b>	<b>12</b>	<b>74.225</b>	<b>2.243</b>
13)	Debiti V/Istituti Prev.li	13		
a)	Esigibili entro eserc.succ.		21.900	70.700
b)	Esigibili oltre eserc.succ.			
	<b>Tot. Debiti v/istituti prev.li</b>	<b>13</b>	<b>21.900</b>	<b>70.700</b>
14)	Altri debiti	14		
a)	Esigibili entro eserc.succ.		6.219.574	5.836.056
b)	Esigibili oltre eserc.succ.		41.576.529	41.150.760
	<b>Totale altri debiti</b>	<b>14</b>	<b>47.796.103</b>	<b>46.986.816</b>
	<b>Totale Debiti</b>	<b>D</b>	<b>52.648.551</b>	<b>54.816.018</b>
<b>E)</b>	<b>Ratei e Risconti passivi</b>	<b>E</b>		
a)	Aggi su prestiti	1		
b)	Altri ratei e risconti passivi	2	55.318.080	75.494.966
	<b>Totale Ratei e Risconti passivi</b>	<b>E</b>	<b>55.318.080</b>	<b>75.494.966</b>
	<b>TOTALE PASSIVO E PATRIMONIO</b>		<b>118.737.826</b>	<b>140.120.757</b>

			31/12/2006	31/12/2007
<b>CONTI D'ORDINE</b>				
<b>A)</b>	<b>Garanzie</b>	<b>A</b>		
<b>I)</b>	<b>Garanzie prestate</b>	<b>I</b>		
01)	<i>Fidejussioni/avalli a favore</i>	01		
a)	di imprese controllate			
b)	di imprese collegate			
c)	di imprese controllanti			
d)	di altri			
	<b>Tot. Fidejussioni/avalli a favore</b>	<b>01</b>		
02)	<i>Altre garanzie pers. A favore</i>	02		
a)	di imprese controllate			
b)	di imprese collegate			
c)	di imprese controllanti			
d)	di altri			
	<b>Tot. Garanzie pers. a favore</b>	<b>02</b>		
03)	<i>Garanzie reali a favore</i>	03		
a)	di imprese controllate			
b)	di imprese collegate			
c)	di imprese controllanti			
d)	di altri			
	<b>Tot. garanzie reali a favore</b>	<b>03</b>		
	<b>Totale garanzie prestate</b>	<b>I</b>	<b>0</b>	<b>0</b>
<b>II)</b>	<b>Garanzie ricevute</b>	<b>II</b>		
01)	<i>Fidejussioni/avalli</i>	01		
a)	da imprese controllate			
b)	da imprese collegate			
a)	di imprese controllanti			
d)	da altri		6.690.369	7.153.101
	<b>Totale Fidejussioni/avalli</b>	<b>01</b>	<b>6.690.369</b>	<b>7.153.101</b>
02)	<i>Altre garanzie personali</i>	02		
a)	di imprese controllate			
b)	di imprese collegate			
c)	di imprese controllanti			
d)	di altri			
	<b>Totale altre garanzie personali</b>	<b>02</b>		
03)	<i>Garanzie reali</i>	03		
a)	di imprese controllate			
b)	di imprese collegate			
c)	di imprese controllanti			
d)	di altri			
	<b>Totale Garanzie reali</b>	<b>03</b>		

	<b>Totale Garanzie ricevute</b>	<b>II</b>	<b>6.690.369</b>	<b>7.153.101</b>
	<b>Totale Garanzie</b>	<b>A</b>	<b>6.690.369</b>	<b>7.153.101</b>
<b>B)</b>	<b>Altri conti d'ordine</b>	<b>B</b>		
<b>I)</b>	<b>Beni in dep. e in leasing</b>	<b>I</b>		
01)	Bei presso terzi	01		
02)	Beni da terzi	02	270.018.508	296.824.416
	<b>Totale Beni in dep. e in leasing</b>	<b>I</b>	<b>270.018.508</b>	<b>296.824.416</b>
<b>II)</b>	<b>Impegni</b>	<b>II</b>		
01)	Impegni verso terzi	01	2.725.594	2.800.010
02)	Impegni da terzi	02		
	<b>Totale Impegni</b>	<b>II</b>	<b>2.725.594</b>	<b>2.800.010</b>
<b>III)</b>	<b>Rischi</b>	<b>III</b>		
01)	Rischi di regresso	01		
02)	Altri Rischi	02		
	<b>Totale Rischi</b>	<b>III</b>		
<b>IV)</b>	<b>Altri conti d'ordine</b>	<b>IV</b>		
	<b>Totale altri conti d'ordine</b>	<b>B</b>	<b>272.744.102</b>	<b>299.624.426</b>
	<b>TOTALE CONTI D'ORDINE</b>		<b>279.434.471</b>	<b>306.777.527</b>

## XVI LEGISLATURA - DISEGNI DI LEGGE E RELAZIONI - DOCUMENTI

			31/12/2006	31/12/2007
	<b>CONTO ECONOMICO</b>			
<b>A</b>	<b>Valore della produzione</b>	<b>A</b>		
01)	Ricavi delle vendite e prestazioni	01		
a)	Vendite prod. finiti			
b)	Prestazione di servizi		6.868.973	6.827.011
	<b>Totale Ricavi delle vend. e prest.</b>	<b>01</b>	<b>6.868.973</b>	<b>6.827.011</b>
02)	<i>Variazione Rimanenze</i>	02		
a)	prodotti in corso lavorazione			
b)	di semilavorati			
c)	di prodotti finiti			
	<b>Totale Variazione rimanenze</b>	<b>02</b>	<b>0</b>	<b>0</b>
03)	<i>Var. lavori in corso su ordin.</i>	<b>03</b>		
04)	<i>Inc. Immobil. per lav. interni</i>	<b>04</b>		
05)	<i>Altri ricavi e prov. ordinari</i>	05		
a)	Contributi		132.293	29.337
b)	Altri ricavi e proventi		161.677	739.275
	<b>Totale altri ricavi e proventi ordinari</b>	<b>05</b>	<b>293.970</b>	<b>768.612</b>
	<b>TOTALE VALORE DELLA PRODUZIONE</b>	<b>A</b>	<b>7.162.943</b>	<b>7.595.623</b>
<b>B)</b>	<b>COSTI DELLA PRODUZIONE</b>	<b>B</b>		
06)	<i>Mat. prime; suss.; cons.; merci; altri beni</i>	06		
a)	Materie prime			
b)	Materie sussidiarie			
c)	Materie di consumo		49.433	60.327
d)	Merci			
e)	Altri beni			
f)	Beni fino a 1 milione			
	<b>Totale mat. prime;suss.;cons.;merci;altri beni</b>	<b>06</b>	<b>49.433</b>	<b>60.327</b>
07)	<i>Servizi</i>	07		
a)	Costi per servizi industriali		1.829.911	1.992.555
b)	Costi per servizi commerciali			
c)	Costi per serv, amm. e generali		711.655	1.360.137
	<b>Totale Servizi</b>	<b>07</b>	<b>2.541.566</b>	<b>3.352.692</b>
08)	<i>Godimento beni terzi</i>	08		
a)	Canoni locazione finanziaria		26.756	25.001
b)	Canoni di locazione		91.097	168.011
	<b>Totale Godimento beni terzi</b>	<b>08</b>	<b>117.853</b>	<b>193.012</b>
09)	<i>Personale</i>	09		
a)	Salari e stipendi		1.960.708	2.102.577
b)	Oneri sociali		515.394	590.165
c)	Trattamento Fine Rapporto		165.759	195.792



d)	Trattamento quiescenza e sim.			
e)	Altri costi		11.157	17.304
	<b>Totale Personale</b>	<b>09</b>	<b>2.653.018</b>	<b>2.905.838</b>
10)	<i>Ammortamenti e Svalutazioni</i>	10		
a)	Ammort. immob. immateriali		6.092	12.428
b)	Ammort. immob. materiali		266.876	267.069
c)	Altre svalutazioni immob.			
d1)	Svalutazione crediti		26.137	20.529
d2)	Svalutazione disp. liquide			
	<b>Totale Ammortamenti e Svalutazioni</b>	<b>10</b>	<b>299.105</b>	<b>300.026</b>
11)	<i>Variazione Rimanenze</i>	11		
a)	di materie prime			
b)	di materie sussidiarie			
c)	di materiale di consumo		0	445.358
d)	di merci			
e)	di altri beni			
	<b>Totale Variazione Rimanenze</b>	<b>11</b>	<b>0</b>	<b>445.358</b>
12)	<i>Accantonamenti per rischi</i>	12		
13)	<i>Altri accantonamenti</i>	13		
14)	<i>Oneri diversi di gestione</i>	14	113.763	132.439
	<b>TOTALE COSTI DELLA PRODUZIONE</b>	<b>B</b>	<b>5.774.738</b>	<b>7.389.692</b>
	<b>DIFF. TRA VALORI E COSTI DI PROD. A - B</b>		<b>1.388.205</b>	<b>205.931</b>
<b>C)</b>	<b>PROVENTI E ONERI FINANZIARI</b>	<b>C</b>		
15)	Proventi da partecipazione	15		
a)	da imprese controllate			
b)	da imprese collegate			
c)	da altre imprese		14.514	12.000
	<b>Totale Proventi da partecipazione</b>	<b>15</b>	<b>14.514</b>	<b>12.000</b>
16)	<i>Altri proventi finanziari</i>	16		
a1)	da crediti immob. v/controlate			
a2)	da crediti immob. v/collegate			
a3)	da crediti immob. v/controlanti			
a4)	da crediti immob. v/altri			607
b)	da titoli nelle immob.			
c)	da titoli iscr. nell'att. cir.			
d1)	altri da imprese controllate			
d2)	altri da imprese collegate			
d3)	altri da imprese controllanti			
d4)	altri da altri soggetti		14.128	23.261
	<b>Totale Altri Proventi Finanziari</b>	<b>16</b>	<b>14.128</b>	<b>23.868</b>
17)	<i>Interessi/Oneri finanziari</i>	17		

## XVI LEGISLATURA - DISEGNI DI LEGGE E RELAZIONI - DOCUMENTI

a)	per deb. v/impresе controllate			
b)	per deb. v/impresе collegate			
c)	per deb. v/impresе controllanti			
d)	per debiti v/altri			
	<b>Totale Interessi/Oneri Finanziari</b>	<b>17</b>	<b>0</b>	<b>0</b>
	<b>TOTALE PROVENTI E ONERI FINANZIARI</b>	<b>C</b>	<b>28.642</b>	<b>35.868</b>
<b>D)</b>	<b>RETTIFICHE DI VALORE ATT. FIN.</b>	<b>D</b>		
18)	<i>Rivalutaz. di att. finanziarie</i>	18		
a)	di partecipazioni			
b)	di imm. fin. non partecipaz.			
c)	di titoli iscritti att. circ.			
	<b>Totale Rivalutaz. di Att. Finanz.</b>	<b>18</b>	<b>0</b>	<b>0</b>
19)	<i>Svalutazione di att. finanz.</i>	19		
a)	di partecipazioni			
b)	di imm. finanz. non partec.			
c)	di titoli iscr. att. circol.			
	<b>Totale Svalutaz. di att. finanz.</b>	<b>19</b>	<b>0</b>	<b>0</b>
	<b>TOTALE RETT. DI VALORE ATT. FIN.</b>	<b>D</b>	<b>0</b>	<b>0</b>
<b>E)</b>	<b>PROVENTI E ONERI STRAORDINARI</b>	<b>E</b>		
20)	<i>Proventi straordinari</i>	20		
a)	Plusval. per alienaz. imm.		80	2.110
b)	Altri		596.527	59.512
	<b>Totale Proventi straordinari</b>	<b>20</b>	<b>596.607</b>	<b>61.622</b>
21)	<i>Oneri straordinari</i>	21		
a)	Minusvalenze alien. imm.		1.004	3.630
b)	Imposte relative eserc. prec.		89.394	249.721
c)	Altri		1.324.143	432.503
	<b>Totale Oneri straordinari</b>	<b>21</b>	<b>1.414.541</b>	<b>685.854</b>
	<b>TOTALE PROVENTI E ONERI STRAORDIN.</b>	<b>E</b>	<b>-817.934</b>	<b>-624.232</b>
	<b>RISULTATO PRIMA DELLE IMPOSTE</b>		<b>598.914</b>	<b>-382.433</b>
22)	<b>Imposte d'esercizio</b>	22		
a)	I.R.A.P.		183.341	211.971
b)	I.R.E.S.		88.520	336.197
c)	Imposte anticipate			
d)	Imposte differite			
	<b>Totale Imposte dell'esercizio</b>	<b>22</b>	<b>271.861</b>	<b>548.168</b>
23)	<b>RISULTATO DI ESERCIZIO</b>	23	<b>327.053</b>	<b>-930.601</b>

Il presente Bilancio è vero e reale e conforme alle scritture contabili



**AUTORITÀ PORTUALE DI PALERMO**

**ESERCIZIO 2008**



RELAZIONE DEL PRESIDENTE

**RELAZIONE DEL PRESIDENTE AL BILANCIO CONSUNTIVO 2008**

Il conto consuntivo che si sottopone all'approvazione del Comitato Portuale è ampiamente illustrato sotto il profilo contabile nei prescritti allegati ed in particolare nella relazione integrativa cui si rimanda per un puntuale esame delle parti contabili e nella dettagliata ed esauriente relazione del Collegio dei Revisori dei Conti.

L'anno 2008 ha visto la concreta attuazione dell'ampliamento della circoscrizione territoriale dell'Autorità Portuale di Palermo al porto di Termini Imerese, disposta dal Ministero dei Trasporti con decreto del 23/07/2007, previa sottoscrizione di un protocollo d'intesa fra questa Amministrazione e gli Enti locali competenti.

Le nuove risorse in termini di territorio, di banchine e di spazi acquei richiedono l'adozione di nuovi schemi di pianificazione e nuovi programmi sul sistema portuale Palermo – Termini Imerese con progetti coerenti alla nuova realtà ed alle nuove condizioni logistiche ed operative.

La creazione del sistema portuale Palermo – Termini Imerese produrrà un accrescimento dei flussi trasportistici in un mercato in continua espansione, in armonia con lo scenario dei trasporti nell'area del Mediterraneo, che ha determinato l'individuazione da parte del Governo nazionale di alcune "piattaforme territoriali strategiche" in cui la compresenza di nodi di trasporto (porti, aeroporti e stazioni ferroviarie) e sistemi produttivi maturi, produce una massa critica sufficiente a proporre come i fattori territoriali di competitività del Sistema Paese.

La Sicilia, in particolare, è interessata dalla piattaforma strategica occidentale, individuabile intorno al nodo metropolitano di Palermo che rappresenta il punto d'arrivo e quindi di snodo e di distribuzione dei flussi del corridoio transeuropeo I e che costituisce uno degli scali per l'intercettazione dei flussi verso il Mediterraneo settentrionale ed occidentale.

In una logica di "porte" per i flussi che attraversano il Mediterraneo, la piattaforma è caratterizzata dai territori urbani di Palermo e Termini Imerese e dai rispettivi porti che, interagendo, si offrono come un

sistema metropolitano multipolare e come importanti terminali delle autostrade del mare.

#### Porto di Palermo

Nel corso dell'esercizio 2008 si è concluso il processo di stesura del nuovo Piano Regolatore Portuale (P.R.P.) previsto dall'art. 5 della Legge 84/94, e lo stesso è adesso al vaglio del Comune di Palermo per la sua approvazione ai fini della "intesa" propedeutica alla formale adozione del Piano da parte del Comitato Portuale.

La complessità del Piano ha richiesto, prima di arrivare alla sua stesura definitiva ed alla proposizione al Comitato Portuale, un processo partenariale in cui sono stati ascoltati i "diversi portatori di interesse" coinvolti direttamente o indirettamente nelle attività portuali. E' in corso d'elaborazione il completamento degli studi per la valutazione ambientale e strategica del piano (V.A.S.) che sarà, alla fine del suo iter, sottoposto all'approvazione della Regione.

Il Porto di Palermo è in piena attività e con traffici in crescita, soprattutto per quel che riguarda i passeggeri e le crociere, e quindi il PRP è stato redatto avendo come linea guida un porto dinamico, in cui le attività portuali s'integrino con quelle urbane ed in cui i flussi dei diversi traffici non si intersechino in modo conflittuale.

Nel porto di Palermo, attualmente, coesistono diverse attività in continuo sviluppo e crescita. Vi sussistono, infatti, l'attività cantieristica, il traffico commerciale (Ro-Ro e containers), il traffico passeggeri (con traffici in notevole aumento), le attività diportistiche (per le quali sono già stati avviati progetti di sviluppo) e le aree in cui già esiste un'interfaccia città-porto, che hanno già visto l'avvio di un processo di ricucitura con il tessuto edilizio della città storica ad esse limitrofe (negli ultimi anni nel Foro Italico è stato avviato un processo di riqualificazione che sta rigenerando l'intero contesto nel quale si inserisce).

E' opportuno sottolineare come sia già stato avviato negli ultimi anni dall'Autorità Portuale un processo di razionalizzazione delle aree funzionali e come siano già stati realizzati alcuni adeguamenti tecnici che hanno permesso una migliore funzionalità del porto (regolarizzazione di banchine, prolungamento di moli, adeguamento funzionale del porto dell'Acquasanta e di Sant'Erasmo, etc.). Gli obiettivi oggi conseguiti hanno dato maggiore visibilità al porto e



hanno rimodulato un'area particolarmente preziosa per la città. In particolare viene sottolineato l'importante risultato conseguito con la demolizione di alcuni manufatti del Molo Trapezoidale che hanno consentito di procedere con gli scavi archeologici del Castello a Mare. Il volume delle demolizioni già attuate consente, in una logica perequativa propria dei nuovi piani regolatori, di compensare le cubature di progetto in modo da non pesare sulla struttura urbanistica della città, ma consentendo di realizzare tutti i nuovi servizi portuali necessari.

#### Traffici

Si evidenzia un incremento complessivo dei traffici nel Porto di Palermo. Il traffico passeggeri, nell'ultimo decennio, è più che raddoppiato negli ultimi dieci anni fino agli attuali 2.427.475 passeggeri.

Si è osservato che l'incremento del traffico Ro-Ro relativo ai mezzi pesanti nell'ultimo decennio è stato significativo raggiungendo gli attuali 5.659.377 tonn. rispetto ad un traffico complessivo di 6.803.726 tonn.

Per quanto riguarda il traffico croceristico che costituisce una importante risorsa sia per l'Autorità portuale che per l'intera economia della città di Palermo, si è registrato negli ultimi dieci anni una forte crescita di oltre il 400%, fino agli attuali 538.721 croceristi. Dai dati rilevati negli ultimi anni si evince, infatti, la notevole portata del traffico croceristico, soprattutto in transito, e per gran parte dell'anno. Questo presuppone uno scenario di progetto finalizzato al potenziamento delle strutture ricettive e d'interfaccia con il resto del territorio migliorando la capacità ricettiva del Porto stesso creando strutture e locali d'alto livello architettonico.

Relativamente al traffico containers, la domanda di trasporto continua ad essere attestata su valori decisamente bassi, ma comunque in continua, seppur leggera, crescita con un incremento di circa il 100% tra il 2004 ed il 2008.

#### Interventi infrastrutturali

Il 2008 è stato un anno particolarmente significativo per quanto concerne la progettazione degli interventi infrastrutturali. Il particolare impulso a tale attività ha consentito l'impegno di gran parte delle risorse economiche disponibili.

Al 31 dicembre 2008, questo risulta essere lo stato d'attuazione di ciascun intervento:

**1. Avanzamento banchine per incremento aree operative e realizzazione cassa di colmata**

I lavori sono stati consegnati in data 05.02.2008 e ad oggi sono in corso.

In relazione al fatto che le condizioni espresse dall'Assessorato al Territorio in merito al confinamento dei materiali dragati sono ben diverse da quelle precedentemente espresse dal Ministero dell'Ambiente, sulle quali erano state basate le previsioni di progetto, si è reso necessario prevedere il "confinamento" di tutto il materiale di dragaggio e non solo di quello dello strato superficiale di 20-50 cm. Di conseguenza, si è reso necessario prevedere l'impermeabilizzazione di tutto il volume della "cassa di colmata" e quindi la redazione di una perizia di variante che mantiene del tutto invariata la zona di intervento e la configurazione dell'opera finita (e cioè la superficie, la sagoma e la geometria dell'avanzamento di banchina) ma prevede un diverso sistema costruttivo costituito da palancole in acciaio con un particolare sistema di giunzione che garantisce un idoneo coefficiente di permeabilità, in grado di assicurare le caratteristiche di impermeabilità delle superfici perimetrali della vasca in argomento. Nella citata perizia di variante è altresì prevista la rimozione di un bacino in c.a. esistente nell'area d'intervento.

**2. Opere speciali per la deviazione del canale Passo di Rigano e dei collettori fognari sboccanti all'Acquasanta**

Tale intervento risolverà il grave problema dello sversamento dei liquami nel bacino industriale del porto, consentendo un importante miglioramento ambientale e delle condizioni di vivibilità dell'area cantieristica.

E' stato redatto il progetto esecutivo e sono state avviate le procedure di aggiudicazione lavori che si sono concluse nel mese di marzo 2008. Il contratto d'appalto è stato stipulato il 24 giugno 2008, i lavori sono stati consegnati in data 5 agosto 2008 e ad oggi sono in corso.

### **3. Completamento bacino di carenaggio da 150.000 TPL**

Appare importante sottolineare come la realizzazione di questo bacino sia strategica per l'attività della Fincantieri. Il nuovo bacino andrà, infatti, a sostituire quello attuale da 52 mila TPL di proprietà della Regione, creando le condizioni infrastrutturali per un previsto potenziamento delle attività di riparazione e trasformazione navale che sono oggi al centro del piano industriale della Fincantieri nello stabilimento di Palermo, con il suo importante risvolto occupazionale.

Quanto allo stato dell'arte sulle attività preliminari all'avvio dei lavori, sono state effettuate le indagini morfo-batimetriche sull'area di sedime del bacino, e sono state affidate le consulenze specialistiche.

Nel mese di febbraio 2008 è stato redatto un progetto generale definitivo per il completamento dell'opera dell'importo complessivo di € 81.000.000,00 in corso d'approvazione ed un progetto di primo stralcio dell'importo di €. 13.600.000,00.

Entrambi i suddetti progetti devono essere aggiornati sulla scorta delle risultanze dell'eseguita caratterizzazione dei sedimenti che si riscontrano nel fondo del bacino.

### **4. Rettifica Banchina Quattroventi**

I lavori si sono conclusi nel maggio 2007, entro il tempo utile contrattuale, ed il certificato di collaudo finale è stato emesso in data 17.09.2008.

### **5. Riqualficazione ed avanzamento del molo S. Lucia**

Il progetto, dell'importo complessivo di € 15.520.000,00, prevede essenzialmente il prolungamento del molo Santa Lucia, allineandone la testata con quelle degli altri due moli del porto commerciale (molo Piave e molo V. Veneto) per adeguarlo alla lunghezza delle moderne navi Ro - Ro e l'avanzamento del lato nord della relativa banchina secondo un allineamento ad angolo retto con la sua banchina di riva (ossia con la banchina Puntone) per consentire l'ormeggio in sicurezza delle stesse navi Ro - Ro.

Ai fini della redazione del progetto esecutivo è stata richiesta all'Assessorato Territorio ed Ambiente l'autorizzazione relativa all'escavo per realizzare la sede dello scanno di imbasamento dei cassoni della nuova banchina. Tale autorizzazione è stata

acquisita nel maggio 2008 ed in detta occasione il citato Assessorato ha interessato il Ministero dell'Ambiente al fine di valutare se l'opera fosse da sottoporre a procedura d'esclusione della V.I.A.. E' stata pertanto avviata la citata procedura di esclusione che si è conclusa con la "non assoggettabilità" ma con la prescrizione di una integrazione della caratterizzazione dei fondali, effettuata la quale si predisporrà il progetto esecutivo da appaltare.

#### **6. Infrastruttura viaria di collegamento del porto con la grande viabilità (Progettazione)**

Di questo progetto è evidente il valore strategico non solo per il porto, ma per tutta la città. La sua realizzazione, infatti, consentirebbe il convogliamento del traffico, soprattutto di quello pesante, verso l'autostrada senza l'attraversamento cittadino.

Il costo stimato nel progetto preliminare ammonta complessivamente ad € 347.000.000,00.

In relazione al valore dell'opera progettata si rende necessario adeguare ed integrare il finanziamento iniziale di € 1.807.599,00 di ulteriori € 2.000.000,00 per la progettazione definitiva.

#### **7. Costruzione Terminal RO-RO alla Calata Marinai d'Italia**

Era stato precedentemente redatto un progetto preliminare per la realizzazione di un terminal passeggeri sito alla Calata Marinai d'Italia, al fine di creare una struttura di accoglienza per i passeggeri in arrivo e partenza con le navi traghetto, ormeggiate ai moli sporgenti Piave e S. Lucia.

Il parziale finanziamento di dette opere è previsto con i fondi della Legge 166/2002 per un importo di € 6.493.700,00 appena sufficienti per la realizzazione di un primo lotto funzionale.

Il progetto in atto è in corso di profonda rivisitazione sia in ordine alla realizzazione della chiusura dell'anello ferroviario metropolitano che alla redazione del nuovo Piano regolatore Portuale che prevede una diversa conformazione del Terminal.

#### **8. Ammodernamento Stazione Marittima**

L'intervento architettonico d'ammmodernamento della Stazione Marittima è inserito nel più ampio contesto di ristrutturazione e riorganizzazione funzionale del porto che è stato avviato con la redazione del nuovo Piano Regolatore Portuale.

Nel corso del 2008 sono state acquisite le necessarie indagini geologiche e strutturali ed è stato redatto il progetto definitivo dell'importo complessivo di 24.800.000

Detto progetto attualmente è all'esame tecnico del Provveditorato Interregionale Sicilia Calabria, in istruttoria per il parere della Soprintendenza ai Beni CC.AA. e per il Nulla Osta Igienico Sanitario. Si prevede che si potrà procedere all'appalto dei lavori entro giugno 2009.

#### **9. Porto Turistico S. Erasmo**

L'intervento prevede il completamento del porto turistico di Sant'Erasmo: il finanziamento dell'opera è assicurato nella misura del 50% dalla Regione Siciliana - Assessorato Regionale al Turismo, Comunicazione e Trasporti con fondi europei Por 2000/2006, e nella misura del restante 50% dai fondi privati del soggetto aggiudicatario della concessione.

L'Autorità Portuale di Palermo ha predisposto il progetto preliminare per la "Realizzazione delle opere di difesa della darsena turistica di Sant'Erasmo", che prevede la realizzazione di 272 posti barca, per un importo complessivo di € 16.290.002,36, Per l'affidamento della concessione in oggetto è stata indetta una gara per licitazione privata e la concessione è stata aggiudicata.

Il progetto definitivo è stato favorevolmente esaminato dal Consiglio Superiore dei LL.PP. e sono state avviate le procedure per l'acquisizione della Valutazione per l'Impatto Ambientale la cui istruttoria al Ministero dell'Ambiente e della Tutela del Territorio è in fase di completamento.

#### **10. Regolarizzazione altimetrica, arredamento di bitte, parabordi, impianto d'illuminazione e idrico diga Foranea del Porto**

Il progetto prevede l'intervento sul praticabile della suddetta diga, in atto interdetta all'uso in quanto la viabilità è in precarie condizioni per la presenza nella banchina di grosse buche che rendono pericoloso il transito di mezzi e persone.

I lavori da eseguire consistono nella esecuzione della pavimentazione stradale in conglomerato bituminoso, nella realizzazione di una nuova cabina elettrica per l'alimentazione del impianto elettrico, nella collocazione del ciglio della banchina in

pietra billiemi, nel ripristino dell'impianto di illuminazione ed impianto idrico, nonché la collocazione di parabordi e bitte, per tutta la diga.

Il progetto esecutivo dell'importo di € 3.500.0000 è stato approvato con voto del Consiglio Superiore LL.PP. I lavori sono stati appaltati e sono oggi in corso.

#### **11. Lavori d'adeguamento e consolidamento dell'estremità nord della banchina Puntone**

La realizzazione di questo intervento è strategicamente importante in quanto consente d'incrementare gli ormeggi delle navi Ro-Ro (provvisoriamente garantiti attraverso l'impiego di un pontone galleggiante) che costituiscono l'elemento più importante del traffico commerciale dello scalo cittadino.

L'intervento in argomento consiste nel consolidamento strutturale dell'estremità nord della banchina Puntone (ad angolo con la banchina Quattroventi) ed anche nell'adeguamento funzionale della stessa, in modo da consentire l'ormeggio in sicurezza delle navi Ro - Ro. Il progetto definitivo dell'intervento, redatto dall'Ufficio Tecnico dell'Autorità Portuale, è stato approvato dal Consiglio Superiore dei Lavori Pubblici. Sulla base del predetto progetto definitivo è stato stipulato con il Ministero delle Infrastrutture apposito protocollo d'intesa ed è stato redatto il progetto esecutivo dell'importo complessivo di € 3.450.000,00.

I lavori sono stati appaltati e consegnati all'impresa in data 15 gennaio 2008. Alla data del 31 dicembre i lavori, oggi già ultimati, erano in avanzata fase di realizzazione.

#### **12. Infrastruttura a servizio del diporto nautico alla Cala.**

Attraverso questo progetto si perverrà alla realizzazione di un'opera che consentirà una valorizzazione del porto storico della città determinandone una più ampia fruibilità urbana e realizzando un collegamento reale, oltre che ideale, del centro storico con il porto, coerentemente al progetto per il recupero del Castello a mare e delle aree circostanti.

E' stato, dunque, avviato il processo di riqualificazione della Cala, che prevede la redazione del progetto di opere infrastrutturali a servizio del diporto nautico per la realizzazione di una darsena

turistica di eccellenza, attraverso il recupero della storica banchina Piedigrotta.

Il progetto definitivo, per un importo complessivo di € 7.935.000,00, è stato favorevolmente esaminato dal Consiglio Superiore dei LL. PP. Nel maggio 2008 è stato redatto il progetto esecutivo dell'importo complessivo di € 8.340.000 e sono state espletate le procedure di appalto ed il relativo contratto d'appalto è stato stipulato in data 26 febbraio ed in data 5 marzo 2009 si è proceduto alla consegna lavori.

### **13. Opere infrastrutturali per elevare la sicurezza nel porto**

Nell'ambito dei compiti in materia di security per le aree comuni e le banchine non in concessione, posti in capo all'A. P. P. dalla normativa SOLAS/CONF. 5/DC" del 11.12.2002 (ISPS Code) sono stati redatti e sottoposti ad approvazione della competente Capitaneria di Porto i documenti d'analisi del rischio ed il piano di sicurezza anticrimine dell'impianto portuale di Palermo, adeguati alla normativa vigente anche per le navi in servizio di cabotaggio nazionale. Si è provveduto all'adeguamento del progetto definitivo per la spesa complessiva di € 4.758.376,72 da eseguire con gli specifici fondi erogati dal Ministero delle Infrastrutture.

E' stato avviato l'espletamento dell'appalto della progettazione esecutiva ed esecuzione dei lavori, con il ricorso a procedura aperta da aggiudicare con il criterio dell'offerta economicamente più vantaggiosa. La gara è stata espletata il 9 maggio 2008 ma, a seguito dell'attivazione di una procedura di contenzioso rimessa al vaglio dell'Autorità di Vigilanza dei LL.PP., si è rimasti a lungo in attesa delle dovute conclusioni, che sono giunte in data 14 aprile 2009 e che hanno consentito di riavviare le operazioni di gara.

### **14. Riqualificazione funzionale molo Piave**

E' stata prevista la riqualificazione infrastrutturale della banchina con l'esecuzione di lavori per la dismissione di binari ferroviari, vie di corsa gru, rifacimento praticabile e ciglio banchina, impianti tecnologici, illuminazione, arredi portuali e parabordi.

I lavori di rifacimento della pavimentazione di banchina sono stati eseguiti nel corso del 2008 con i fondi per la straordinaria manutenzione delle opere portuali, mentre il rifacimento dei parabordi sono previsti in altra perizia in fase di appalto.

**15. Bonifica specchio acqueo latistante il bacino da 400.000**

**TPL del porto industriale dell'Acquasanta**

Nell'ambito dell'appalto del "servizio di rimozione dei relitti sommersi nello specchio acqueo latistante il bacino da 400.000 TPL del porto industriale dell'Acquasanta" sono stati rimossi, demoliti e smaltiti a norma 11 relitti e 3 spezzoni di relitti. Restano ancora da rimuovere il relitto del bacino in c.a. "Palermo" che ha presentato particolari difficoltà tecniche e 3 spezzoni di relitti sottostanti lo stesso. In considerazione del fatto che tali difficoltà comportavano l'esecuzione dell'intervento con modalità diverse da quelle a base di gara è stata effettuata la rescissione "bonaria" del contratto con la ditta appaltatrice Bonifiche.com s.p.a e la rimozione del citato bacino in c.a. sarà effettuata nell'ambito dei citati lavori di "Avanzamento banchine per incremento aree operative e realizzazione cassa di colmata".

Nel corso del 2008 sono stati altresì effettuati interventi sulle gru portuali, non espressamente compresi tra gli interventi indicati nel bilancio di previsione dell'esercizio 2008.

**Riammodernamento, adeguamento a norma delle parti meccaniche, elettriche e dell'elettronica di controllo e gestione delle gru contenitori da 40 T Ceretti e Tanfani e De Bartolomeis nella banchina Puntone del porto di Palermo ed interventi annessi**

Attesa la necessità di rendere in tempi brevi efficiente il terminal container, al fine di consentire il mantenimento della parziale operatività dello stesso, si è determinato di effettuare gli interventi di manutenzione dei due scaricatori CT e DE BARTOLOMEIS, in due fasi separate dando priorità all'intervento sulla DB, in quanto lo scaricatore CT è funzionante.

**Manutenzione di n° 2 gru elettriche Reggiane a braccio retrattile da 15 T ubicate presso la banchina Sammuzzo del porto di Palermo.**

Gli interventi sono stati regolarmente eseguiti.



## ORDINARIA E STRAORDINARIA MANUTENZIONE

Oltre agli interventi strutturali sopra illustrati, nel 2008 sono stati realizzati anche interventi d'ordinaria e straordinaria manutenzione sugli immobili e sulle aree portuali.

In particolare nel corso dell'anno 2008 sono stati realizzati interventi vari d'ordinaria manutenzione degli edifici demaniali del Porto di Palermo (Stazione marittima ed ex magazzino frigorifero Molo Piave), di ripristino della pavimentazione delle banchine portuali (Puntone lato molo S. Lucia e rappezzi vari), di ripristino parziale degli arredi portuali delle banchine del Molo Piave, di potatura e piccoli interventi vari manutentori di vario genere.

Nel corso dello stesso anno 2008 sono stati inoltre realizzati i seguenti interventi di straordinaria manutenzione:

- interventi di manutenzione degli edifici demaniali del Porto di Palermo (Stella Maris, ex Dogana Molo Sud, Stazione Marittima) e sistemazione della viabilità portuale (banchine Molo Piave, banchina Quattroventi, collegamento porto-sede Autorità Portuale, piazzali retrostanti Calata Marinai d'Italia, etc.);
- chiusura giunti tra cassoni e massiccio di sovraccarico nella Diga dell'Acquasanta, direttrice ovest;

## PORTO DI TERMINI IMERESE

Il porto di Termini Imerese, prima dell'ampliamento, era classificato II categoria - III classe (v. Decreto del Presidente della Regione Sicilia del 01/06/2004) e, pertanto, rientrava nella competenza dell'Assessorato Territorio ed Ambiente della Regione Sicilia. Il Piano Regolatore è stato approvato ai sensi dell'art. 30 della Legge Regionale n° 21/85 con decreto del Dirigente Generale del Dipartimento Regionale Urbanistica. Il suddetto P.R.P. ha natura strutturale, riferendo principalmente sulle disposizioni delle opere foranee e conformazioni di banchine e piazzali. Per l'attuazione del P.R.P. occorrerà adempiere ai dettami di cui al D.Lgs. 4/2008, incluso quanto previsto con riferimento alla Valutazione Ambientale Strategica.

Oltre a ciò, per l'attuazione operativa del Piano di Termini Imerese occorrerà:

la progettazione generale di tutte le opere previste dal Piano Regolatore Portuale;

la procedura di valutazione dell'impatto ambientale nazionale, effettuata sulle singole opere.

Nelle more che si completi il predetto iter, si rende necessario assicurare, nel breve, condizioni di operatività in sicurezza attraverso la realizzazione di alcuni interventi infrastrutturali.

Sulla scorta di quanto riscontrato dall'Area Tecnica di questa Autorità e dai rilievi ed indagini preliminari effettuate, è stato redatto un piano di interventi relativo alle opere necessarie ed urgenti, per l'eliminazione di alcune criticità e per pervenire il prima possibile all'obiettivo primario perseguito dall'A.P. che prevede il ripristino della piena operatività del Porto di Termini Imerese ed il rilancio dello stesso in sinergia con lo scalo palermitano:

A tal fine nel 2008 è stata effettuata una vasta indagine conoscitiva delle condizioni del suddetto porto che ha permesso di individuare alcune problematiche principali ed in relazione ad esse, sono stati individuati gli interventi prioritari e nell'anno 2008 sono state effettuate indagini di tipo geognostico ed è stata avviata la progettazione "definitiva" degli interventi appresso indicati:

**a) Realizzazione della recinzione portuale.**

L'intervento è finalizzato alla delimitazione dell'area portuale mediante la realizzazione di una recinzione idonea ad inibire il libero accesso all'area portuale attualmente destinata ad operazioni commerciali. In uno a detta recinzione si prevede di realizzare la segnaletica orizzontale e verticale necessaria a delimitare banchine, viabilità, aree di sosta, aree operative, etc. L'importo complessivo dell'intervento è di € 1.800.000,00. I relativi lavori sono stati aggiudicati e a breve si procederà alla consegna dei lavori.

**b) Lavori di consolidamento della banchina di riva e del molo trapezoidale del Porto commerciale.**

L'intervento riguarda il consolidamento strutturale, l'adeguamento statico e antisismico della banchina di riva e della banchina del molo trapezoidale prospiciente il bacino commerciale.

E' stato redatto il progetto definitivo dei lavori, dell'importo di € 18.750.000, che è all'esame tecnico del Provveditorato Interregionale OO.PP. Sicilia e Calabria.

**c) Ripristino statico dei piazzali del porto commerciale e rifacimento degli impianti e degli arredi.**

Il progetto, dell'importo di € 21.600.000, prevede la rifunzionalizzazione del porto commerciale di Termini Imerese, con il rifacimento e il completamento dell'impianto elettrico, la sostituzione e l'integrazione dei parabordi esistenti, la realizzazione di tutti gli impianti oggi del tutto inesistenti, quali idrico, di prima pioggia, antincendio, nonché il consolidamento di tutti gli esistenti piazzali.

Per rendere immediatamente operativo lo scalo, si sta provvedendo ad effettuare degli interventi provvisori.

L'estensione della circoscrizione dell'Autorità Portuale di Palermo allo scalo di Termini Imerese, consentirà una nuova valutazione sinergica del sistema portuale della provincia e la possibilità di smistare adeguatamente i vari tipi di traffico; naturalmente risultano essenziali gli interventi di adeguamenti strutturali del porto di Termini Imerese.

La grande potenzialità di sviluppo dello scalo riguarda anche il settore delle merci convenzionali e dei contenitori, in armonia con le linee programmatiche del piano dei trasporti della Regione Siciliana, quale piattaforma logistica della parte occidentale dell'isola.

Nel corso del 2008 sono stati mantenuti 22 rapporti di concessione per un totale di € 192.632,84. E' stata, altresì, autorizzata l'anticipata occupazione di una zona a nord della banchina Veniero per lo svolgimento di attività di terminalista.

#### GESTIONE DEL DEMANIO

Preliminarmente, si vuole dare rilievo al *Protocollo d'Intesa in tema di rilascio e rinnovo delle concessioni di beni demaniali ed autorizzazioni alle imprese portuali* stipulato il 13-10-2008 con la Prefettura di Palermo. Si tratta di uno strumento - che non trova precedenti nella prassi amministrativa - volto ad ampliare l'ambito di applicazione della normativa antimafia anche in questo ambito, in deroga ai limiti di valore di cui all'art. 10 del D.P.R. n. 252/1998, per garantire che l'esercizio delle attività imprenditoriali, connesse ai pubblici usi del mare, non sia inquinato da tentativi di infiltrazione mafiosa.

L'attività di gestione dei beni e delle aree demaniali marittime amministrata da questa A. P., durante l'anno 2008, è stata caratterizzata da grande attenzione alle esigenze di programmazione in funzione dei progetti di intervento nel territorio di imminente realizzazione nonché del futuro piano regolatore portuale, in confronto con le aspettative dei concessionari demaniali in termini di stabilità dei rapporti ed alla luce delle nuove domande ricevute.

Grande attenzione è stata riservata in particolare al rapporto con la società Fincantieri, atteso che il 31 dicembre 2007 sono scaduti i sette atti formali, in forza dei quali, fino dal 1919 nel caso del più antico di quegli atti, l'azienda ha utilizzato circa 85.000 metri quadrati di spazio demaniale in regime di concessione.

Con la formulazione adottata, la Fincantieri potrà contare sulla sicurezza di un lungo periodo per programmare investimenti ed assumere impegni, senza i limiti di provvisorietà tipici delle concessioni regolate con licenza e l'Amministrazione avrà la garanzia della presenza di un operatore dell'importanza di Fincantieri presso il porto di questa città, con le prevedibili ricadute positive in termini di occupazione diretta ed indiretta nonché di promozione e di stimolo per l'indotto.

Da canto suo Fincantieri rinuncerà a 15.000 mq circa di aree di proprietà privata che saranno acquisite al demanio marittimo per la realizzazione degli impianti di sollevamento fognario del Passo di Rigano e per il completamento del bacino da 150.000 TPL.

Particolare attenzione è stata altresì riservata alle zone demaniali della Cala in considerazione del progetto di riqualificazione delle relative banchine.

I concessionari sono stati invitati a sgomberare entro il 31 dicembre 2008 le aree utilizzate in regime di concessione al fine di poterle consegnare all'impresa appaltatrice dei lavori.

I programmi sono stati sostanzialmente rispettati e i lavori sono in corso. Il progetto prevede la destinazione delle banchine alla pubblica fruizione, realizzando un percorso pedonale che parte dal Parco Archeologico del Castello Mare, il cui recupero si è nel frattempo concluso, ed arriva, senza soluzione di continuità, fino al porticciolo di Sant'Erasmus passando attraverso la zona del Foro Italico.

Nel corso dell'anno 2008 sono state rilasciate 84 licenze di concessione demaniale, delle quali 6 nuove e 78 rinnovate.

Il numero totale delle concessioni in corso è pari a 175. Il Totale delle entrate demaniali accertate nel corso dell'anno 2008 è stato dunque pari a € 2.723.185,15.

#### APPLICAZIONE PIANTA ORGANICA

Nel corso del 2008 si è dato l'avvio alle procedure di selezione per la copertura delle vacanze di organico, che, nella nuova configurazione, è passato dai precedenti 41 posti a 49, oltre il Segretario Generale, anche per far fronte all'ampliamento della circoscrizione al Porto di Termini Imerese, che ha comportato la necessità di incrementare le risorse umane esistenti, sia per fungere da supporto agli uffici già operanti, sia per garantire la dovuta presenza sul territorio. La fase di copertura delle posizioni vacanti, è stata, tuttavia, rallentata dalla notevole incertezza che ha accompagnato il processo di liquidazione dell'Autorità Portuale di Trapani, che ha visto succedersi ben due proroghe, rinviando, così, il previsto conseguente passaggio in mobilità del personale ivi impiegato.

Nel corso dell'anno si è provveduto all'assorbimento, attraverso l'attribuzione di nuove mansioni, del residuo personale in esubero ed alla copertura della posizione dirigenziale prevista per l'Area Finanziaria.

La struttura che, gradualmente, si va delineando, è sempre più vicina alle nuove realtà delle Autorità Portuali e dei compiti assegnati dalle vigenti normative. Tra le nuove competenze di pertinenza delle Autorità Portuali delle quali si è tenuto conto nella redazione del nuovo strumento, va segnalata la materia della security, prevista dal Codice Internazionale per la sicurezza delle navi e degli impianti portuali, relativamente alla quale sono stati effettuati dei corsi di aggiornamento del personale, al fine di ricoprire le nuove figure del P.F.S.O. e degli addetti ai controlli.

#### ATTIVITA' PROMOZIONALE

Nel corso del 2008 l'Autorità Portuale ha mantenuto costante l'attenzione nei confronti del settore promozionale nella convinzione che tali azioni incidano positivamente sullo sviluppo di traffici, delle attività portuali e dei servizi offerti nei due porti di competenza ed in tale ottica sono state numerose le iniziative promosse.

Inoltre, con l'obiettivo di riavvicinare la città al mare ed alle attività connesse e di promuovere l'immagine dell'Autorità Portuale, si è deciso di supportare, con la formula del patrocinio, della compartecipazione o della collaborazione, alcune significative manifestazioni organizzate da Istituzioni e soggetti pubblici e privati mettendo a disposizione dell'utenza aree demaniali e/o locali come la sala convegni Stella Maris sita in porto. Nel corso del 2008 l'Autorità Portuale ha confermato la propria partecipazione agli eventi fieristici di maggiore rilevanza nazionale ed internazionale nel settore crocieristico e della logistica quali:

- Il Seatrade Cruise Shipping Convention, svoltosi a Miami dal 10 al 13 marzo 2008, la più importante manifestazione a livello internazionale del settore crocieristico e della cantieristica navale mondiale e - in particolar modo - un'opportunità "unica" d'incontro e confronto con i maggiori esponenti dell'armatoria internazionale e gli operatori dell'indotto. Sulla scia delle esperienze sinergiche già maturate negli anni precedenti, si è voluto offrire l'immagine unitaria di due porti siciliani, Palermo e Messina, che hanno partecipato all'evento con uno stand unico dove promuovere sia le infrastrutture portuali che la destination turistica siciliana, come prodotto concorrenziale rispetto ad altre mete mediterranee.
- China Transpo 2008 - a Pechino dal 24 al 26 Aprile 2008, il più importante evento dell'area asiatica nel settore della logistica e dei trasporti marittimi e terrestri, cui l'Ente ha partecipato con uno stand all'interno del Padiglione Italiano allestito dal C.I.S.C.O.  
Convegno "Il modello italiano della portualità turistica: prospettive di sviluppo" - Palermo 12 settembre 2008  
Per quanto concerne il settore della nautica da diporto, oltre ad avere illustrato i progetti di riqualificazione e sviluppo previsti nel porto di Palermo in tutto il materiale promo-pubblicitario diffuso in occasione della partecipazione agli eventi fieristici di pertinenza, l'Ente ha partecipato al convegno promosso dalla Presidenza della Regione Sicilia, la Provincia e il Comune di Palermo e Assonat e con il patrocinio della Presidenza del Consiglio dei Ministri, durante il quale il Presidente dell'Autorità Portuale, in un suo intervento programmato dal titolo "La Portualità turistica a Palermo: situazione e prospettive".
- Conferenza Internazionale Pianc "Giornate Mediterranee di Ingegneria Costiera e Portuale" a Palermo dal 7 al 9 ottobre 2008

Si è svolta a Palermo la prima edizione della Conferenza Internazionale Mediterranean Days - *Giornate Mediterranee d'Ingegneria Costiera e Portuale* - organizzata dall' Autorità Portuale di Palermo, in collaborazione con il PIANC Italia, con lo scopo principale di favorire lo sviluppo di una comune cultura tecnica nell'area del Mediterraneo nel settore dell'ingegneria costiera e portuale. L'evento ha rafforzato l'immagine, il ruolo e la posizione della nostra città e dei porti di Palermo e di Termini Imerese quale leadership del Mediterraneo e si è rivelato un importante occasione di incontro e confronto per oltre duecentocinquanta specialisti ed esperti di livello internazionale su tematiche relative ai porti e terminal, navigazione marittima, porti turistici, porti urbani e waterfront, gestione delle coste, ambiente ed energie rinnovabili e sulle problematiche connesse.

- SeatradeMed Cruise, Ferry & Superyacht Convention - a Venezia dal 9 all'11 Dicembre 2008

Come per le precedenti edizioni, le "Sicilian Port Authorities" di Palermo e Messina con il patrocinio dell'Assessorato al Turismo, Comunicazione e Trasporti della Regione Siciliana, la Provincia e il Comune di Palermo hanno partecipato all'evento con uno stand che ha ospitato numerosi ed interessanti incontri, presentazioni e conferenze stampa.

- Archivio Fotografico Porto di Termini Imerese

Nel mese di febbraio/marzo 2008 è stata realizzata una campagna fotografica sul porto di Palermo che oltre a documentare lo stato di fatto comprendesse un primo archivio fotografico del porto, necessario all'attività di promozione.

IL PRESIDENTE

Prof. Ing. Antonio Bevilacqua

**DELIBERA N. 04 DELL'11 MAGGIO 2009****Bilancio consuntivo anno finanziario 2008**

L'anno duemilanove, il giorno 11 del mese di maggio, in seconda convocazione, come da lettera prot. n. 3369 del 29.04.09, essendo andata deserta la prima seduta, il Comitato Portuale si riunisce alle ore 10,30 presso la sede dell'Autorità Portuale.

I Componenti presenti sono n. 19, assenti n. 4

Per il Collegio dei Revisori dei Conti sono presenti il Dott. Antonio Telloni e la Dott.ssa Patrizia Scarchilli.

Funge da Segretario, l'Ing. Riccardo D'Amico, Segretario Generale dell'Autorità Portuale di Palermo.

Dopo l'esame del documento contabile

**IL COMITATO**

visto il parere favorevole del Collegio dei Revisori dei Conti, all'unanimità

**DELIBERA**

di approvare il Bilancio consuntivo relativo all'anno finanziario 2008 che viene allegato alla presente e di cui fa parte integrante.

**Comitato Portuale del 11.05.2009****IL SEGRETARIO GENERALE**

(Ing. Riccardo D'Amico)

**IL PRESIDENTE**

(Prof. Ing. Antonio Bevilacqua)







RELAZIONE DEL COLLEGIO DEI REVISORI

Al Collegio dei Revisori dei Conti è stato sottoposto dall'Autorità Portuale di Palermo il conto consuntivo dell'esercizio 2008 accompagnato dai prescritti allegati.

Il bilancio di previsione dell'Autorità Portuale per l'esercizio 2008 è stato deliberato dal Comitato nella seduta del 30/11/2007 e successivamente approvato dal Ministero delle Infrastrutture e dei Trasporti con telefax n° prot. DEM 1/1241 del 30/01/2008.

Tale bilancio esprimeva entrate per euro 22.780.100 (oltre 10.110.000 di avanzo di amministrazione applicato) e spese per euro 32.890.100.

In corso d'anno sono state effettuate le seguenti variazioni:

1) con delibera del Comitato n. 6 del 29.4.2008, sono state approvate, sulla competenza, varie compensazioni tra i capitoli di bilancio che hanno determinato minori entrate per € 749.771,62 e minori uscite di € 749.771,62; mentre per la cassa sono state approvate maggiori disponibilità di € 1.640.000 sia in entrata che in uscita.

2) con delibera del Comitato n. 10 del 29.9.2008 sono state approvate variazioni, sulla competenza, di € 2.140.000 sia in entrata che in uscita, mentre nessuna variazione è stata approvata per la cassa.

Inoltre, con provvedimenti del Segretario Generale n. 1 del 25.11.2008 e n. 3 del 17.12.2008, sono stati effettuati aggiustamenti al bilancio che non hanno comportato aumenti o diminuzioni delle entrate e delle uscite complessive.

Conseguentemente le previsioni per le Entrate e per le Uscite sono state rettificata in € 26.560.100 e € 34.280.328 con un avanzo di amministrazione accertato al 31/12/2006 di € 81.981.778, di cui € 75.567.444 con vincolo di destinazione ed € 6.414.333 di parte disponibile.

Pertanto le previsioni definitive dell'anno 2008 risultano quelle appresso indicate:

**ENTRATE**

Avanzo di amministrazione applicato	€	10.110.000
Entrate derivanti da trasferimenti correnti	€	654.000

Altre entrate	€	8.667.100
Entrate per alienazione di beni patrimoniali e riscossione di crediti	€	20.000
Entrate derivanti da trasferimenti in c/capitale	€	10.001.000
Partite di giro	€	<u>3.458.000</u>
		<u>32.890.100</u>
	€	

**USCITE**

Spese correnti	€	9.061.100
Fondo di riserva	€	0,00
Spese in c/capitale	€	20.371.000
Partite di giro	€	<u>3.458.000</u>
		<u>32.890.100</u>
	€	

**ENTRATE ACCERTATE**

Entrate derivanti da trasferimenti correnti	€	579.000
Altre entrate	€	8.676.290
Entrate per alienazione di mezzi patrimoniali e riscossione di crediti	€	10.221
Entrate derivanti da trasferimenti in c/capitale	€	12.400.287
Partite di giro	€	<u>4.474.000</u>
		<b>26.140.863</b>

Disavanzo finanziario a pareggio

€

**USCITE IMPEGNATE**

Spese correnti	€	8.318.813
Spese in c/capitale	€	11.736.232
Partite di giro	€	<u>4.474.000</u>
		<b>24.520.000</b>
	€	

Il Conto Consuntivo per l'anno finanziario 2008 presenta i seguenti saldi finali:

- Avanzo finanziario di competenza di € 1.611.768;
- Avanzo di amministrazione di € 81.981.778;
- avanzo economico € 587.549;
- Patrimonio netto di € 8.488.770;
- Fondo di cassa al 31/12/2008 di € 72.801.449.

In particolare nel rinviare ai punti successivi della relazione l'analisi dei predetti saldi di bilancio si precisa che:

- L'avanzo finanziario di competenza di € 1.611.758 è determinato dalla sommatoria del saldo delle parti correnti di € 936.482 e del saldo delle operazioni in conto capitale per € 675.276 e trova copertura nel parziale utilizzo dell'avanzo di amministrazione applicato
- L'avanzo di amministrazione di € 81.981.778, tenuto conto delle varie somme a destinazione vincolata per complessivi € 73.698.217, si riduce in termini di disponibilità ad € 6.414.333;
- Il patrimonio netto di € 8.488.770 registra un incremento di € 587.549, rispetto all'anno precedente, incremento corrispondente all'avanzo economico di esercizio, ovviamente di pari importo;
- Il saldo di cassa di € 72.801.449 concorda con la sommatoria dei diversi valori rilevati dagli estratti conto esistenti presso le tesorerie.

Circa il rapporto tra accertamenti e riscossioni, nonché tra impegni e pagamenti nella gestione di competenza si evidenzia quanto segue:

#### ENTRATE

##### Gestione delle competenze

A fronte delle entrate accertate per	€	26.140.863
ne sono riscosse	€	<u>14.875.207</u>
pari al 56,90%		
e ne restano da riscuotere al 31/12/2008	€	<b>11.265.656</b>
Il minor incasso di € .11.265.656 è dovuto prevalentemente alla mancata erogazione nel corso dell'anno finanziario di due finanziamenti disposti dalla regione Siciliana per complessivi € 8.380.000		

#### USCITE

##### Gestione della competenza

Uscite impegnate per	€	24.620.905
Ne risultano pagate	€	<u>13.312.563</u>
Pari al 54,07%		
e ne rimangono da pagare al 31/12/2008	€	<b>11.308.342</b>
Il minor pagamento per la maggior parte e precisamente per € 5.833.258, lavori di potenziamento delle infrastrutture e di manutenzione ordinaria e straordinaria aggiudicati in prossimità della fine dell'anno 2008		

Nella gestione dei residui gli analoghi rapporti sono i seguenti:

#### ENTRATE

##### Gestione dei residui di esercizi precedenti

a fronte di residui attivi per	€	60.243.110
ne risultano radiati	€	2.187.996

effettiva consistenza	€	58.055.114
ne risultano riscossi	€	<u>5.215.889</u>
pari all'8,98% della iniziale consistenza al netto delle variazioni		
ne rimangono da riscuotere al 31/12/2008	€	<b>58.055.114</b>
<b><u>USCITE</u></b>		
<b><u>Gestione dei residui di esercizi precedenti</u></b>		
a fronte di residui passivi per	€	120.211.064
Sono stati stralciati residui impropri per	€	68.439.141
effettiva consistenza	€	51.771.923
ne risultano pagati	€	<u>8.063.913</u>
pari al 15,58% della iniziale consistenza al netto della variazione		
e ne rimangono da pagare al 31/12/2008	€	<b>43.708.010</b>

In ordine alla gestione dei **residui**, come sopra segnalato, al 31/12/2008, risultano cancellati residui attivi per complessivi € 2.187.996, a seguito di riaccertamento.

Per quanto riguarda la somma di € **58.055.114** rimasta da riscuotere, si precisa che la stessa si riferisce ai finanziamenti dello Stato per i lavori di potenziamento delle infrastrutture per i quali sono in corso le procedure di aggiudicazione.

In merito poi ai **residui passivi pregressi** il Collegio prende atto che, come sopra segnalato, sono stati cancellati residui impropri per complessivi € 68.439.141 e che sono stati pagati nel corso del 2008 € 8.063.913 per stati di avanzamento relativi ad obbligazioni giuridiche formalmente perfezionate.

Il restante importo di € **43.708.010**, si riferisce a lavori programmati, previsti nel Piano Operativo Triennale già approvato dal Comitato Portuale con delibera n° 7 del 28/06/2007 e già aggiudicati

I **residui attivi** al 31/12/2008 ammontano a complessivi € 64.104.680, di cui 52.839.225 relativi agli anni precedenti e € 11.265.455 relativi all'anno in corso. Per quelli degli anni precedenti è stato accertato che l'Ente riporta in bilancio residui attivi provenienti dagli anni 1980, 1985, 1990, 1993, 2002 e 2004 per complessivi € 3.326.866 che, visto il tempo trascorso, non si sarebbero dovuti più riportare in bilancio, per i quali si consiglia di accertarne l'effettiva esistenza e, nel caso che fossero ancora in contestazione, si sarebbero comunque dovuti cancellare dal bilancio ed essere riportati nella

parte attiva del patrimonio alla voce “crediti in contestazione” per i quali occorre adeguare il relativo fondo svalutazione crediti..

- Il restante importo di € 49.512.35 riguarda, prevalentemente, finanziamenti destinati ad opere infrastrutturali inserite nel su citato Piano Operativo Triennale.

I **residui passivi** complessivi al 31/12/2008 ammontano a € 54.924.352, di cui € 43.708.010 relativi ad anni precedenti e riguardanti, prevalentemente, i seguenti lavori:

- Fondi Legge 413/98 D.M. 02/05/2001 – Deviazione e convogliamento definitivo passo di Rigano ;
- Opere portuali Legge 413/98 I lotto – Regolarizzazione altimetrica, arredamento di bitte e parabordi, impianto di illuminazione ed idrico diga Foranea del porto;
- Fondi ex Agensud, convenzione n° 15/07. Atto di trasferimento 22/71 rep. del 15/06/1992 – Ammodernamento gru container;
- Fondi Ministero Trasporti- Lavori di adeguamento e consolidamento della estremità nord della banchina Puntone;
- Realizzazione porto turistico di Sant’Erasmus - R 2000/2006
- Fondi Legge 413/87 Arredamento banchine per incremento aree operative e realizzazione cassa di colmata.

Dal medesimo elenco, si rilevano residui passivi per circa 1.900.000 di euro provenienti dagli anni 1980, 1985, 1990, 1993, 2002 e 2004 che, come già segnalato per quelli attivi, andrebbero cancellati dal bilancio e riportati nella parte passiva del patrimonio. Nel caso di richiesta di pagamento, se il debito non è prescritto, va riscritto in bilancio sulla competenza..

L’avanzo di amministrazione al 31 dicembre 2008 risulta come appresso determinato:

Consistenza di cassa al 01/01/2008		74.706.328
Riscossioni in conto competenze	14.875.207	
Riscossioni in conto residui	5.215.889	20.091.096
Pagamenti in conto competenze	13.312.563	
Pagamenti in conto residui	8.063.913	21.376.476
		-1.285.380

<b>Differenza</b>				73.420.948
Apertura di credito cancellata dalla regione e già inserita nel saldo di cassa all'1.1.08				619.499
<b>Saldo di cassa al 31.12.2008</b>				<b>72.801.449</b>
<b><u>Residui attivi</u></b>				
Esercizi precedenti	52.839.225			
Di competenza	11.265.455	64.104.680		
<b><u>Residui passivi</u></b>				
Esercizi precedenti	43.708.010			
Di competenza	1.216.342	54.924.352	9.180.328	
<b>AVANZO DI AMMINISTRAZIONE AL 31 DICEMBRE 2008</b>				<b>81.981.777</b>

Il suddetto saldo di cassa di € 72.801.449 al 31/12/2008 concorda con la sommatoria dei valori esistenti al 31/12/2008 presso il proprio tesoriere (giusta saldo indicato nel giornale di cassa del 31/12/2008 e comunicato all'istituto tesoriere il 03/01/2009), delle somme giacenti presso la Tesoreria Provinciale di € 71.822.738, di cui € 58.411.049 sulla contabilità speciale n° 1334 – estratto conto inviato dalla Banca d'Italia con nota n° 355 del 21.1.2009 e € 13.411.689 sulla contabilità speciale 33163, giusta mod. 56 T pervenuto all'Ente il 12.2.2009. e di quelle di € 978.710 presso la Banca Nuova-Agenzia 9 (Tesoriere dell'Ente), giusta giornale di cassa al 31.12.2008 (14.390.399-13.411.689)

L'avanzo di amministrazione è determinato al 31/12/2008 in € 81.981.777, di cui € 73.698.217 di parte vincolata ed € 6.414.333 di parte disponibile.

Nel prospetto allegato al bilancio sono indicate le singole componenti dell'avanzo di amministrazione al 31.12.2008 ed in particolare le somme vincolate e le relative normative che la giustificano.

Peraltro il significativo ammontare del saldo di cassa (72.801.449) e dell'avanzo di amministrazione (81.981.777) stanno a dimostrare le difficoltà dell'Ente di tradurre in opere i finanziamenti assegnati.



Nel merito della gestione è opportuno evidenziare che l'Autorità Portuale gode di un buon grado di indipendenza da fonti di finanziamenti esterne, atteso che l'indice delle entrate proprie ammonta al 41,19% del totale entrate.

Si ritiene di rammentare che nel suddetto avanzo, nella parte vincolata, sono compresi l'ammontare del fondo T.F.R. di €. 1.608.473 ed il fondo rischi di € 260.754. Quest'ultimo, visti i contenziosi pendenti (36), deve ritenersi insufficiente. Al riguardo il Collegio ritiene che sia necessario conoscere la potenziale esposizione per i suddetti contenziosi al fine di adeguare il relativo fondo. La rimanente parte vincolata di € 71.828.990 riguarda prevalentemente i lavori di grandi infrastrutture, di cui alle leggi 413/98, 166/2002, 358/2993.

In conclusione l'ammontare finale dell'avanzo di amministrazione viene ad essere contenuto nell'importo di € 6.414.333.

#### **Andamento della gestione**

Nel corso dell'esercizio 2008 sono stati realizzati lavori di straordinaria manutenzione per €. 1.810.241 con l'utilizzo del contributo statale dell'anno 2008.

Inoltre sono stati affidati, a seguito di gara pubblica, lavori per € 1.281.933 a valere sui fondi erogati dal Ministero dei Trasporti di straordinaria manutenzione anno 2008.

Per lavori di ordinaria manutenzione è stata sostenuta una spesa di € 887.313 finanziata parte con fondi dell'Ente e parte con fondi statali.

E' stato effettuato a campione il controllo della regolarità delle procedure di spesa ed in particolare è stata esaminata la procedura di affidamento del servizio di pulizia locali ed è stato accertato quanto segue:

Con lettera invito del 21.11.2007, n. 2185, con annesso capitolato d'oneri, trasmessa con raccomandata R.R., sono state invitate 10 ditte del settore a produrre offerta entro le ore 10 dell'11 dicembre 2007. Non sono state rinvenute le raccomandate dalle quali poter accertare la data di effettiva trasmissione degli inviti. Entro il termine sopra indicato sono pervenute 5 offerte, di cui la Commissione a ciò preposta, per carenza di documentazione ne ha ammesse a gara soltanto tre e cioè le ditte Multiservice s.r.l., la Pulisan S.A.S., e la O.S.P. s.r.l. Il servizio è stato affidato alla ditta Multiservice che ha offerto il prezzo di € 31.800,00 annui, più iva, ritenuto più vantaggioso per

l'Ente, da pagarsi mensilmente. I relativi pagamenti sono stati effettuati mensilmente su presentazione di relativa fattura, munita dell'attestazione di regolare esecuzione del lavoro. I primi pagamenti sono stati disposti a partire dal 17 marzo 2008, dopo aver acquisito la documentazione attestante la regolare posizione contributiva previdenziale ed assicurativa prevista dall'art. 5, della legge 25.1.1994, n. 82, che deve essere acquisita prima di effettuare il pagamento. Al riguardo, considerata la *ratio* della norma, si invita l'Ente ad acquisirla per tutti i pagamenti effettuati e da effettuare nei confronti della suddetta ditta.

Sono state verificate altre procedure di affidamento lavori e non sono emerse anomalie degne di rilievo.

Per quanto attiene alla **spesa corrente** di € 8.318.813, va segnalato un leggero decremento di € 672.902. Dall'esame delle voci che compongono le spese in parola, appare significativo, rispetto all'anno precedente, l'incremento di € 1.829.430, pari al 92,73%, che si nota sulle uscite per prestazioni istituzionali. Infatti nell'anno 2008, per la voce in parola, sono esposte spese per € 3.802.283, mentre nell'anno precedente, per la medesima natura, erano state esposte spese di € 1.972.800. Tale significativo incremento è da mettere in connessione con le prestazioni di terzi per i servizi portuali (servizio facchinaggio, istradamento traffico portuale e servizio di bus navetta e vigilanza portuale)

Il consistente importo delle **spese in conto capitale** (€ 11.736.232) è legato alla eliminazione del limite di spesa introdotto dalla finanziaria 2007 che ha consentito l'iscrizione dello stanziamento per lavori da realizzare con finanziamenti statali e regionali.

Nella tabella che segue sono riportate le consistenze iniziali e finali degli elementi attivi e passivi patrimoniali.

#### STATO PATRIMONIALE

Natura del bene	Consistenza iniziale	Variazioni	Consistenza finale
<b>ATTIVITA'</b>			
Concessioni, licenze	20.735	22.767	43.502
Manutenzione straordinaria	723.199	547.658	1.270.857
Altre imm.ni imm.li	0	58.416	58.416
Macchinari ed attrezzature	763.254	116.684	879.938
Automezzi	780	8.200	8.980
Mobili e macchine d'ufficio	172.580	-10.671	161.909

Valore della produzione	€ 9.822.142
<b>Costi della produzione</b>	<b>€ 7.922.685</b>
Risultato della gestione caratteristica	€ 1.899.457
Proventi finanziari	€ 32.438
Proventi straordinari	€ 561.942
Oneri straordinari	€ - 41.998
Sopravvenienze attive ed insussistenze di passivo	€ 573.129
Sopravvenienze del passivo e insussistenze dell' attivo	€ -1.585.416
Risultato prima dell'imposta	1.439.552
Irap	€ 218.681
Ires	€ 633.322
<b>Avanzo economico</b>	<b>€ 587.549</b>

Rispetto all'anno precedente il risultato economico della gestione è migliorato di € 1.518.150. Infatti nell'anno 2007 era stato realizzato un risultato negativo di € 930.601, mentre nell'anno in corso è stato realizzato il risultato positivo di € 587.549.

### **Personale**

Alla data del 31.12.2008, il personale in servizio è risultato composto da 42 unità, oltre il Segretario Generale, su una pianta organica di diritto di 49 unità.

Rispetto all'anno precedente l'organico risulta incrementato di due unità.

Il costo globale del personale al 31/12/2008, comprensivo degli oneri per il Segretario Generale, è stato di € 3.126.642, con un incremento di € 220.804 rispetto all'anno 2007.

Tale incremento deriva dal maggior onere connesso all'aumento della dotazione organica di due unità, dai maggiori oneri derivanti dalla contrattazione aziendale, nonché dal premio di produttività per il personale che nell'anno in corso è andato a gravare quello del 2007 e quello del 2008.

Il documento in esame è stato redatto sulla base delle indicazioni fornite dal Ministero dei Trasporti con la Circolare n° 1997 del 19/02/2008 in ordine alla formazione del conto consuntivo sulla base delle disposizioni di contenimento della spesa di cui all'art. 27 del D.L. 223/2006, convertito dalla Legge 248/2006.

Inoltre è stato verificato il rispetto del vincolo introdotto dall'art. 2, commi 618/623 della legge 244/2007 sulle spese annue di manutenzione ordinaria e straordinaria utilizzate dall'Ente.

Tenuto conto anche delle precisazioni fornite con la relazione contabile, il Collegio ha potuto verificare il corretto adempimento sotto l'aspetto contabile della predetta normativa, pur senza mancare di formulare una serie di raccomandazioni fra cui quella di un rapido smaltimento dei residui pregressi, alcuni dei quali risalgono al 1980.

Il Collegio prende atto che, a seguito di specifiche raccomandazioni, sono stati cancellati dal bilancio circa € 68.400.000 di residui passivi anomali.

Per accelerare il procedimento di riaccertamento dei residui pregressi sono state attivate le procedure informatiche dimostrative della consistenza dei singoli residui per anno di accensione.

Inoltre il Collegio ha raccomandato una maggiore oculatezza nel conferimento di incarichi di consulenza ad estranei all'Ente per i quali, secondo la determinazione della Corte dei Conti 3/2007, occorre – fra l'altro – fornire di volta in volta più ampie motivazioni e dimostrazioni dei risultati conseguiti, nonché accertare il possesso dei requisiti di specifiche professionalità e l'assenza delle stesse nella struttura interna, motivando la scelta del soggetto in rapporto al progetto da affidare ed ai risultati da conseguire.

L'Ente ha accumulato nel tempo una massa di residui passivi ed attivi che sono rimasti in bilancio per le difficoltà di definire le procedure di spesa e per sospensione o parziale erogazione di finanziamenti pubblici finalizzati alle spese d'investimento.

Negli ultimi anni per effetto delle disposizioni contenute nelle Leggi Finanziarie di contenimento delle spese l'Ente si è visto costretto a sospendere le procedure di impegni e di pagamenti eccedenti determinati limiti di spesa.

Talvolta ha proceduto ad anticipazioni di spesa che attendono ancora compensazioni con finanziamenti promessi da oltre un decennio.

Per uscire dalla descritta situazione di difficoltà operativa e per consentire la regolarizzazione dei residui sono intervenute varie disposizioni di legge, contenute nelle recenti leggi finanziarie e tentativi di modifiche di norme regolamentari interne più flessibili rispetto al rigore formale per l'accensione dei residui passivi.

Lo stesso Ministero dei Trasporti con nota n° 7965 del 19/12/2007 è stato informato della situazione contabile relativa alle varie spese di investimento.

Allo stato attuale il Collegio, considerato che l'annoso problema è stato rappresentato al Ministero Vigilante, ritiene opportuno attendere iniziative ministeriali in merito alle soluzioni da adottare ed alle conseguenti eventuali responsabilità.

Tutto ciò premesso il Collegio:

- VISTO il risultato raggiunto alla chiusura dell'esercizio del 31.12.2008;

- ACCERTATO che gli elaborati corrispondono alle risultanze dei libri e delle scritture contabili;

- VISTO il bilancio finanziario, lo stato patrimoniale e il conto economico, redatti ai sensi della normativa vigente, sotto il profilo tecnico-contabile e con le raccomandazioni avanti esposte, esprime parere favorevole per l'ulteriore corso del conto consuntivo 2008 da sottoporre all'approvazione del prossimo Comitato Portuale e dei Ministeri Vigilanti.

#### IL COLLEGIO DEI REVISORI DEI CONTI

Dr. Antonio Telloni

Dr Antonio Renda

BILANCIO CONSUNTIVO

**AUTORITA' PORTUALE DI PALERMO**

*Sede Legale Via Piano dell' Ucciardone, 4*

*90139 PALERMO (PA )*

*Capitale sociale Euro 2.897.919*

*P.IVA e C.F. n° 00117040824*

**Bilancio al 31/12/2008****NOTA INTEGRATIVA**

(In Euro)

La nota integrativa è un documento illustrativo di natura tecnico - contabile riguardante l'andamento della gestione dell'ente nei suoi settori operativi e costituisce parte integrante del bilancio di esercizio chiuso al 31/12/2008.

Essa è stata redatta ai sensi dell'art. 41 del Regolamento di Amministrazione e Contabilità dell'Autorità Portuale di Palermo, approvato dal Ministero dei Trasporti con nota 12640 del 06 dicembre 2007, nonché ai sensi dell'art. 2427 del Codice Civile e contiene tutte le informazioni utili a fornire una corretta interpretazione del bilancio.

Inoltre si è tenuto conto delle indicazioni contenute nella nota del Ministero delle Infrastrutture e dei Trasporti n. 1453 del 21/02/2009.

Il bilancio consuntivo rappresenta in modo veritiero e corretto la situazione patrimoniale, finanziaria ed economica dell'Ente.

Il Bilancio consuntivo è costituito da:

Relazione del Presidente

Nota Integrativa

Conto consuntivo finanziario

Elenco residui attivi e passivi

Conto economico

Stato patrimoniale

Prospetto costi e ricavi commerciali

Prospetto costi e ricavi istituzionali

Situazione amministrativa

Consistenza di cassa

Relazione del Collegio dei Revisori dei Conti

**Consuntivo Finanziario**

Il rendiconto finanziario comprende :

la gestione della competenza

la gestione dei residui

la gestione della cassa.

Il bilancio di previsione dell' Autorità Portuale per l'esercizio 2008 è stato approvato dal Comitato Portuale nella seduta 30.11.2007 e dal Ministero dei Trasporti con telefax del 30 gennaio 2008 prot. n. 1241.

Tale bilancio esponeva entrate e spese rispettivamente per euro 22.780.100 ( oltre € 10.110.000 di avanzo presunto) e per euro 32.890.100.

Nel corso dell'esercizio finanziario 2008 sono state apportate le seguenti variazioni al bilancio di previsione dello stesso anno:

**Comitato Portuale delibera n. 06 del 29/04/08** (allegata al conto consuntivo)

Competenza		Cassa	
minori entrate	-749.771,62	maggiori entrate	1.640.000,00
minori uscite	-749.771,62	maggiori uscite	1.640.000,00

**Comitato Portuale delibera n. 10 del 29/09/08** (allegata al conto consuntivo)

Competenza		Cassa	
maggiori entrate	2.140.000,00		-----
maggiori uscite	2.140.000,00		-----

**Segretario Generale disposizione n. 1 del 25/11/08** (allegata al conto consuntivo) storni compensativi di capitoli all'interno della stessa UPB.

**Segretario Generale disposizione n. 3 del 17/12/08** (allegata al conto consuntivo) storni compensativi di capitoli all'interno della stessa UPB.

L'importo complessivo delle entrate indicato nel bilancio di previsione passa da euro 22.780.100 ad euro 26.560.100 oltre l'avanzo di amministrazione utilizzato di euro 7.720.228.

Il fondo di riserva iniziale ammontante ad euro 103.626 è stato totalmente utilizzato con la variazione deliberata dal Comitato Portuale nella seduta del 29/04/08.

La spesa complessiva prevista per l'anno 2008 passa da euro 32.890.100 ad euro 34.280.328.

Tutti gli accertamenti sono stati effettuati tenendo presente:

- la fondatezza e la certezza del credito;
- la competenza finanziaria ed economica relativamente all'esercizio in esame;
- per le entrate provenienti da trasferimenti, le leggi che li regolano o altri provvedimenti autorizzatori;
- per le entrate patrimoniali e per quelle che derivano dalla gestione di servizi e di quelli connessi a tariffe o contribuzioni dell'utenza, le emissioni di regolare fattura o altro titolo idoneo;
- per le altre entrate di natura variabile, i contratti, i provvedimenti o altri specifici atti amministrativi.

Tutti gli impegni sono stati assunti tenendo conto:

- per il pagamento delle indennità al Presidente e dei compensi al Collegio dei Revisori, i relativi provvedimenti ministeriali;
- per il pagamento delle retribuzioni, il trattamento economico tabellare attribuito a tutto il personale dipendente comprensivo degli oneri riflessi;
- per tutte le altre obbligazioni, i contratti o le specifiche disposizioni di legge.



**ILLUSTRAZIONE DELLE RISULTANZE FINANZIARIE COMPLESSIVE****Entrate Correnti*****Trasferimenti dello Stato***

In questa categoria è affluito il l'importo di euro 579.000 relativo alla q/p del contributo dello stato previsto dall'art. 1 comma 983, legge finanziaria 2007.

***Trasferimenti della Regione***

Nessun contributo è stato assegnato dalla Regione per l'anno 2008.

***Trasferimenti correnti dai Comuni e dalle Province***

Nessun contributo è stato assegnato dal Comune e dalla Provincia di Palermo per l'anno 2008.

***Trasferimenti correnti da altri Enti***

Nessun contributo è stato assegnato da altri Enti.

**Entrate tributarie**

In questa categoria sono affluiti:

i proventi derivanti dal gettito delle tasse sulle merci imbarcate e sbarcate, delle tasse erariali e di ancoraggio versati dalla Agenzia delle Dogane;

i proventi di autorizzazione per le operazioni portuali previsti dall'art. 16 della legge 84/94;

i proventi relativi alle autorizzazioni per le attività svolte nel porto ai sensi dell'art. 68 del codice della navigazione.

**Entrate derivanti dalla vendita di beni e dalle prestazioni di servizi.**

La categoria pari a € 4.430.941 registra un incremento del 21,42% rispetto all'anno 2007(3.649.245) e comprende i proventi relativi:

alla residuale attività dei mezzi meccanici che sono passati da euro 40.995 ad euro 11.136

all'uso della passerella mobile, che sono aumentati da euro 30.240 ad euro 33.180;

ai servizi generali resi dall'Ente (diritto fisso sui passeggeri imbarcati/sbarcati e in transito) che registrano un fatturato di euro 4.304.549 (nel 2007 € 3.460.671) con un incremento del 24,38%;

all'utilizzo del salone bagagli quantificati in euro 1.160;

alla sosta nei magazzini e negli spazi che sono diminuiti passando da euro 8.967 ad euro 7.836 ;

alla compartecipazione per le spese afferenti il servizio di ritiro rifiuti solidi, trasporto e smaltimento alla discarica pubblica, da parte dei titolari di concessioni demaniali marittime ( decreto n. 20 del 9/1/02 ) che sono passati da euro 74.753 ad euro 73.080;

**Redditi e proventi patrimoniali**

La categoria aumenta del (+25,75%) passando da euro a 2.493.963 ad euro 3.136.226 e comprende i proventi relativi:

ai canoni di affitto beni patrimoniali per euro 90.619;

ai canoni di concessione demaniali che sono aumentati (+25,18%) passando da euro 2.405.343 ad euro 3.010.519. Di tale importo ne risultano incassati euro 2.669.621, mentre ne rimangono da incassare euro 340.898; agli interessi attivi (€ 19.825) maturati sulla contabilità ordinaria intrattenuta presso la Banca Nuova Spa ag. 9 - Tesoriere dell'Ente - ; agli interessi attivi (€ 4.503) maturati sulle anticipazioni di tre mensilità ai dipendenti e su fatture diverse per ritardato pagamento.

#### **Poste correttive di spese correnti**

In questa categoria affluiscono esclusivamente le somme per recuperi diversi effettuati nei confronti di terzi, utenti, fornitori, per rivalsa di spese già contabilizzate, pari a euro 192.592

#### **Entrate non classificabili in altre voci**

In questo capitolo affluiscono le entrate correnti più varie, non ricomprese in capitoli più tipici e specifici e sono pari a Euro 513.694 ( nel 2007 € 471.064 ); gli importi più consistenti sono rappresentati dai proventi per canoni di concessione lavoro in porto per 16.324 euro, dai proventi per diritti di mora su ritardati pagamenti per 36.291 euro, dai proventi per canone imbarco e sbarco merci per 456.589 euro.

#### **Entrate per alienazione di beni patrimoniali**

L'importo di euro 670 comprende i proventi derivanti dalla vendita di obsolete attrezzature.

#### **Realizzo di valori mobiliari**

L'importo di euro 9.351 è riferito alla quota di utili esercizio 2007 liquidati sulla ns. partecipazione alla società O. S. P.

#### **Trasferimenti dello Stato**

La categoria comprende il finanziamento relativo agli esercizi finanziari 2007/2008 a carico del Ministero delle Infrastrutture e dei Trasporti di euro 3.830.998 previsto dal comma 983 art. 1 legge 296/06 destinato al potenziamento delle infrastrutture portuali.

#### **Trasferimenti della Regione**

La categoria comprende:

il finanziamento previsto dalla Delibera n. 169 del 6 aprile 2006 Assessorato Regionale Turismo, comunicazioni e Trasporti destinato ai lavori di risanamento e recupero ambientale della Cala di euro 6.240.000. Tale somma risulta impegnata con Delibera Dirigente Generale 1947/S5/Tur del 19/12/2006, reg. to alla Corte dei Conti il 24/01/2007;

il finanziamento di euro 2.140.000 previsto dall'Accordo di Programma Quadro per il Trasporto Marittimo e per il Trasporto Stradale relativo alla riprogrammazione delle risorse previste nella Delibera Cipe 35/05, giusto decreto di variazione al bilancio della Regione D.D. n.1614 del 03/11/2008.

**Trasferimenti da Comuni, Provincia ed altri Enti**

Nessun trasferimento è stato assegnato dal Comune, dalla Provincia e da altri Enti Pubblici.

**Assunzione di debiti finanziari**

Sono compresi tutti i depositi cauzionali in numerario che trovano contropartita in analoga voce delle uscite.

**Partite di giro**

Le partite di giro pareggiano con quelle indicate in uscita.

**SPESE CORRENTI****Spese per gli organi dell'Ente**

La categoria di euro 252.498 contiene:

**Indennità di carica e rimborsi spese al Presidente dell'Ente** - euro 207.579 ;

**Indennità di carica e rimborsi ai membri del Comitato Portuale** - euro 11.513;

**Indennità di carica e rimborso spese agli organi di controllo** - euro 33.406.

Gli importi di cui sopra sono al netto della riduzione del 10%.

**Oneri per il personale in attività di servizio**

Il costo complessivo degli emolumenti corrisposti al Segretario Generale è stato di euro 161.609, relativo al trattamento economico annuale deliberato dal Comitato Portuale nella seduta del 09/02/2005 oltre al rimborso delle spese di missione pari a euro 13.574.

Il costo del personale comprensivo degli oneri previdenziali ed assistenziali relativi alla Segreteria Tecnica Operativa è stato di euro 3.115.061.

Il costo complessivo del personale compreso il Segretario Generale è stato di euro 3.276.669 (nel 2007 € 3.042.303) con un aumento del 7,70%.

Lo stanziamento della categoria 1.1.2 relativa agli oneri per il personale in attività di servizio era riferito al costo a regime della segreteria tecnica operativa di 49 unità oltre il Segretario Generale.

Poiché nel corso del 2008 la copertura effettiva dell'organico è stata di 42 unità, al 31/12/2008 è risultata una minore spesa rispetto a quella prevista di euro 296.021 pari al 8,3%.

A riguardo si significa che, considerata la disponibilità finanziaria, tra i costi della contrattazione decentrata è stato indicato l'importo del premio di produttività di competenza 2007 corrisposto nel 2008 e quello di competenza 2008 che sarà erogato nel 2009.

**Uscite per l'acquisto di beni di consumo e servizi**

La categoria pari ad euro 801.456 comprende tutte le spese relative alla gestione ordinaria degli uffici: manutenzioni, acquisto di materiale di consumo, utenze diverse, manutenzione autovetture, acquisto di carburanti e lubrificanti, materiale economato, spese legali e giudiziarie.

Sono incluse altresì le spese per consulenze, studi ed altre analoghe prestazioni professionali indicati in euro 207.741 (230.789 nel 2007).

L'importo si riferisce:

per euro 191.620 ad incarichi di consulenza per la comunicazione e la stampa, per l'assistenza a concorsi esterni e progressioni interne, nelle relazioni istituzionali con Enti Pubblici Locali, per l'assistenza tecnico-legale nella fase preventiva rispetto ad iniziative adottate dall'Ente, per l'assistenza fiscale e tributaria;

per euro 16.121 all'assistenza delle procedure informatizzate.

La categoria IV comprende anche le spese relative a premi di assicurazione (42.870), a pulizia locali ed uffici (47.974), a manutenzioni dei locali a disposizione dell'Ente (6.996).

#### ***Uscite per prestazioni istituzionali***

La categoria comprende tutti gli oneri relativi alle prestazioni rese dall'ente per l'espletamento delle attività istituzionali ai sensi dell'art. 6, lettere a) b) c), legge 84/94 (manutenzione ordinaria delle aree, delle opere edifici demaniali di Palermo e di Termini Imerese (887.314), spese promozionali di propaganda e di pubblicità (81.890), spese per la security portuale (215.092).

Sono altresì compresi gli oneri relativi all'espletamento dei servizi di interesse generale identificati dal Decreto del Ministro dei Trasporti e della Navigazione 14/11/1994 resi a titolo oneroso all'utenza portuale, pari ad euro 2.424.967, servizi che rientrano nella sfera delle attività commerciali per i quali l'Ente ha l'obbligo di tenere la contabilità separata.

#### ***Trasferimenti passivi***

La categoria comprende le quote associative (43.450), nonché le riduzioni del 10% (32.858) previste dalla legge finanziaria 2005.

#### ***Oneri tributari***

Pari ad euro 264.868 comprendono il pagamento della tassa regionale IRAP su incarichi esterni, dell'IRES a saldo anno di imposta 2007 e quale acconto per l'anno di imposta 2008, della tassa sui rifiuti solidi urbani (30.946).

#### ***Poste correttive di entrate correnti***

Restituzioni e rimborsi diversi per euro 3.424.

#### ***Spese non classificabili in altre voci***

La categoria comprende unicamente le spese per realizzo delle entrate pari ad euro 1.629.

### **SPESE IN CONTO CAPITALE**

#### ***Acquisizione di beni di uso durevole ed opere immobiliari ed investimenti***

La categoria comprende:

I lavori di risanamento e recupero ambientale della Cala per euro 6.240.000 interamente finanziati dalla Delibera n. 169 del 6 aprile 2006 Assessorato Regionale Turismo, Comunicazioni e Trasporti.

Con decreto del Presidente n. 359 del 19 dicembre 2008 l'appalto dei lavori è stato aggiudicato all'ATI Campione Industries spa con sede in Agrigento e Costruzioni Salamone srl con sede in Aragona;

Gli interventi previsti nell'accordo di programma quadro per il trasporto marittimo con l'utilizzo delle risorse recate dalla Delibera Cipe 35/2005, iscritte nel bilancio della Regione Siciliana per l'esercizio finanziario 2008 con decreto di variazione n. 1614 del 30/11/2008 importo di euro 2.140.000 finalizzati a:

- studi ed analisi per la redazione del rapporto ambientale ed esecuzione della procedura di Valutazione strategica per il PRP del porto di Termini Imerese euro 281.383, (decreti del Presidente n. 346/08 e 364/08) ;
  - rilievi batimetrici e studi ed indagini relativi alle caratterizzazione ambientale dei sedimenti marini del porto di Termini Imerese euro 502.000 (Decreti del Presidente 352/08, 349/08, 358/08, 363/08);
  - servizio di redazione studi di settore, valutazione ambientale strategica per il Piano Regolatore Portuale porto di Palermo, analisi propedeutica alla redazione del rapporto ambientale, 659.727 (decreti del presidente 257/08, 316/08, 365/08);
  - studio di fattibilità e progettazione preliminare riadeguamento molo nord euro 207.144 (decreti del Presidente 354/08, 377/08).
- Della complessiva somma assegnata di euro 2.140.000, è stata impegnato l'importo di euro 1.794.820, la differenza di euro 345.180 è stata stornata nella parte vincolata dell'avanzo di amministrazione.

I lavori di recinzione del porto di Termini Imerese interamente finanziati dal Ministero (fondo perequativo) sono stati aggiudicati provvisoriamente con verbale di gara del 4/12/08 n. 12274 alla Asperia srl con sede in Siracusa.

A riguardo si significa che con decreto del Commissario n. 6 del 13/01/09 è stato disposto l'annullamento di ufficio, in via di autotutela, del verbale di gara del 4/12/08 per l'illegittima esclusione di uno dei partecipanti e contestualmente la riammissione della gara allo stesso e la rinnovazione dell'esame comparativo delle offerte già pervenute.

Tale fase si è svolta in seduta pubblica del 03/02/09 verbale rep. n. 12384/5726 conclusasi con l'aggiudicazione provvisoria all'ATI La Fiora Giuseppe costruzione srl e Tecoss srl che ha offerto un ribasso del 17,188% (importo lavori 1.281.933 oltre somme a disposizione).

I lavori di ripristino dell'impianto di illuminazione della banchina Riva molo trapezoidale a Termini Imerese pari ad Euro 117.385 interamente finanziati dal Ministero (fondo perequativo) sono stati aggiudicati con decreto del Presidente 182/08.

Per questi due ultimi interventi è stato utilizzato il finanziamento a carico del Ministero delle Infrastrutture e Trasporti previsto dal comma 983 art. 1 legge 296/06. Della complessiva somma assegnata di euro 2.541.000 è stata impegnato l'importo di euro 1.821.641, la differenza di euro 719.359 è stata stornata nella parte vincolata dell'avanzo di amministrazione.

Il contributo assegnato per l'esercizio 2008 pari ad euro 1.289.998 è stato interamente stornato nella parte vincolata dell'avanzo di amministrazione.

#### **Acquisizione di immobilizzazione tecniche**

La categoria seconda di euro 369.948 contiene gli oneri relativi ai lavori di adeguamento di n. 2 elettriche Reggiane a braccio retrattile, oltre quelli relativi all'acquisto di mobili e di personal computer e all'aggiornamento del sistema informatico.

**Partecipazioni ed acquisto di valori mobiliari**

L'importo di euro 1.035.143 si riferisce all'acquisto delle quote azionarie disponibili della Società Interporti Siciliani Spa, pari al 10% del Capitale sociale (Delibera Comitato Portuale n. 18 30/11/2007).

**Indennità di anzianità e similari**

Il capitolo comprende l'importo pagato a n. 1 dipendente cessato dal servizio, l'anticipazione sul TFR concessa a n. 3 dipendenti e l'acconto sull'imposta sostitutiva del TFR prevista dal decreto legislativo n. 47 /2000.

**Estinzione debiti diversi**

La categoria contiene i depositi cauzionali che l'Ente restituisce ai depositanti, costituiscono un debito, comunque compensato da pari importo nelle entrate.

**Partite di giro**

Uguali alle entrate, si riferiscono a quanto già indicato nella analoga categoria.

Le entrate correnti pari ad euro 9.255.295 superano le uscite correnti pari ad euro 8.318.813 di euro 936.482.000 (+11,25%).

**L'avanzo finanziario** è stato di euro 1.611.758.

Con riferimento alle indicazioni contenute nella nota del Ministero dei Trasporti prot. 2104 del 13/02/2009 si evidenzia quanto segue:

<b>Spese per consulenze</b>	
Spesa 2004	524.054
Limite di spesa 2008 (max 40%)	209.622
Spesa effettuata nel 2008	191.620

<b>Spese per relazioni pubbliche, convegni, mostre, pubblicità, rappresentanza</b>	
Spesa 2004	206.714
Limite di spesa 2008 (max 40%)	82.686

Spesa effettuata nel 2008	82.133
---------------------------	--------

<b>Spese per autovetture</b>	
Spesa 2004	58.586
Limite di spesa 2008 (max 50%)	29.293
Spesa effettuata nel 2008	29.259

### **Spese per manutenzione degli immobili utilizzati**

Numero degli immobili	2	Valore degli immobili	6.000.000
Limite di spesa (1,50% ovvero 1% se solo manutenzione ordinaria)			60.000
Spesa effettuata nel 2008	per manutenzione ordinaria		6.996
	per manutenzione straordinaria		0
	in totale		6.996
Spesa effettuata nel 2007	per manutenzione ordinaria		8.761
	per manutenzione straordinaria		0
	in totale		8.761
Differenza da versare al bilancio dello Stato			

### **COMPOSIZIONE DEI RESIDUI ATTIVI E PASSIVI**

***(vedi elenchi allegati)***

#### **Situazione dei Residui Attivi e Passivi**

I Residui attivi pregressi alla fine dell'esercizio finanziario 2008 ammontano a complessivi euro 52.839.225

Residui all'1/1/08	€ 60.243.110
- variazioni negative	€ 2.187.996
- riscossioni	€ 5.215.889
Totale al 31/12 residui esercizi	€ 52.839.225

precedenti	
+ Residui anno 2008	€ 11.265.455
Totale complessivo al 31/12/2008	€ 64.104.680

I residui passivi pregressi alla fine dell'esercizio finanziario 2008 ammontano a complessive euro 43.708.010.

Residui all'1/1/08	€ 120.211.084
- variazioni nei residui	€ 68.439.160
- pagamenti	€ 8.063.913
Totale al 31/12 residui esercizi precedenti	€ 43.708.010
+ Residui anno 2008	€ 11.216.341
Totale complessivo al 31/12/2008	€ 54.924.352

Per quanto riguarda il riaccertamento dei residui attivi si è provveduto a cancellare le somme di seguito riportate:

Contributi altri enti pubblici, euro 1.160.502, per rettifica dei finanziamenti destinati alla realizzazione di infrastrutture portuali;

Entrate derivanti dalla vendita e dalle prestazioni di servizio euro 10.967;

Redditi e proventi patrimoniali euro 1.099;

Poste correttive e compensative euro 2.514;

Entrate non classificabili in altre voci euro 208;

Trasferimenti dello Stato, per complessivi euro 785.874, relativo ai lavori di Rettifica della banchina quattroventi (euro 324.724) approvazione del collaudo giusto decreto del Presidente n. 376, relativo ai lavori di Adeguamento della banchina puntone giusto decreto di aggiudicazione n. 234/07 rettifica importo (461.154);

Contributi da altri enti pubblici 162.158;

IVA, euro 65.773, relativo ad un minor credito iva risultante dalla dichiarazione di imposta 2007 in applicazione della percentuale di promiscuità calcolata ai sensi dell'art. 144 del Testo Unico.

L'importo dei residui passivi per euro 43.708.010 si riferisce a lavori di seguito indicati:

**Regolarizzazione altimetrica diga foranea** fondi Legge 413/98, contratto stipulato con la Calabria di Navigazione srl con sede Vibo Valentia il 26/09/2006.

**Bacino di carenaggio da 150.000 T.P.L. fondi legge 166/2002**



- Caratterizzazione ambientale dei sedimenti marini finalizzate alle opere di completamento del bacino - Affidamento analisi alla ICRAM con sede in Roma decreto del Presidente n. 294/07.

- Consulenza strutturale ed idraulica finalizzata alla progettazione definitiva del bacino Ing. Giuseppe Malandrino di Palermo decreto del Presidente n. 138/06.

**Avanzamento banchine latitanti bacino e realizzazione cassa di colmata, Fondi D.M. 5/2001**, gara aggiudicata con decreto del Presidente n. 217 del 29/06/06 alla ATI "SERF srl" di Bologna.

**Ammodernamento e ristrutturazione Stazione Marittima fondi L. 358/2003**, con decreti del Presidente 188/189/190/248 dell'anno 2007 e 284 del 2008 sono stati affidati i seguenti incarichi:

Ing. Ivan Torretta per la redazione del piano di sicurezza e coordinamento e relativo editing;

Ing. Massimo Mamì per i rilievi di dettaglio, calcoli e relazioni specialistiche;

Ing. Luigi Palizzolo per la consulenza statica e strutturale;

Arch. Italo Rota incarico di collaborazione alla redazione del progetto esecutivo;

Società C.B.B.B. srl di Milano per la realizzazione del modello virtuale tridimensionale degli interni del progetto di ristrutturazione della Stazione marittima.

**Lavori di adeguamento e consolidamento banchina Puntone, Fondi Ministero Infrastrutture e Trasporti**, consegnati a gennaio 2008 i lavori sono in corso di ultimazione.

**Realizzazione porto di S. Erasmo fondi POR Sicilia 2000/2006** con decreto del Presidente n. 75 /06 è stata aggiudicata la progettazione, la costruzione e la gestione della darsena turistica di S. Erasmo alla Research spa di Bacoli.

**Recupero ambientale Cala DDG 1947 S5 Regione Siciliana Assessorato Turismo Comunicazione e Trasporti del 19/12/2006**, decreto di finanziamento registrato alla Corte dei Conti il 24/01/2007, gara aggiudicata alla ATI di Campione Industries Spa e Costruzioni Salamone srl con verbale del 09/12/2008.

**Opere speciali per la deviazione ed il convogliamento definitivo delle acque sboccanti all'Acquasanta fondi previsti nella convenzione 15/87 ex Agensud passati per competenza alla Regione Siciliana fondi Legge 413/98 D.M.05/2001**, i lavori sono stati aggiudicati con decreto del Presidente n. 214 del 05/05/2008 alla ATI tra il Consorzio Stabile Infrastrutture con sede in Vicenza e Roan Srl di Terme Vigliatore.

Le variazioni nei residui passivi sono legate per:

euro 1.908.325 alla chiusura di lavori realizzati con finanziamenti pubblici;

euro 66.391.464 allo storno nella parte vincolata dell'avanzo di amministrazione di importi relativi a lavori di grande infrastrutturazione, le cui gare saranno espletate nell'esercizio successivo.

**L'avanzo di amministrazione** per l'esercizio 2008 è stato di Euro 81.981.778  
Di detto avanzo risultano indisponibili le seguenti somme:

1) Lavori di grandi infrastrutture provenienti dalla gestione dei residui pregressi	€ 71.343.680
2) Lavori di grandi infrastrutture provenienti dalla gestione di competenza	€ 2.354.537
3)Trattamento di fine rapporto per i dipendenti	€ 1.608.473
4) Fondi per rischi e oneri	€ 260.754

Per complessive

**€ 75.567.444**

La parte disponibile dell' avanzo di amministrazione al 31 dicembre 2008 è di euro 6.414.333. Di tale avanzo la somma di euro 5.000.000 è destinato al potenziamento delle infrastrutture portuali.

**GESTIONE CASSA**

La gestione della cassa presenta, per ogni singola UPB, le risultanze dell'allegato **A:**

La consistenza di cassa al 31/12/2008 (vedi prospetto allegato) ammonta a euro 72.801.448 registrando un decremento di euro 1.904.879 rispetto al 2007.

A riguardo si evidenzia che l'apertura di credito presso il Banco di Sicilia Cassa Regionale di euro 619.499 vincolata per lavori, è stata azzerata atteso che per effetto della perenzione amministrativa tale importo risulta iscritto nel patrimonio del bilancio della Regione Sicilia tra le somme perenti.

**INDICI**

Si passa all'esame dei risultati della gestione finanziaria per l'esercizio 2008, con l'ausilio di appositi **indici**, rappresentando i fatti di gestione più significativi.

**Personale al 31/12/2008**

La consistenza della pianta organica è stata di 42 unità (- 7 rispetto alla pianta organica) oltre il Segretario Generale, il numero medio dei dipendenti ripartito per categoria è stato il seguente:

**Segreteria Tecnica Operativa**

Dirigenti n. 3

Quadri n. 7

Impiegati n. 32

**Costo globale del personale**

<b>A - Oneri per il personale in attività di servizio</b>	<b>2008</b>	<b>2007</b>
<b>Emolumenti fissi</b>	<b>1.587</b>	<b>1.710</b>
<b>Emolumenti variabili</b>	<b>707</b>	<b>365</b>
<b>Indennità rimborso missioni</b>	<b>29</b>	<b>34</b>
<b>Altri oneri personale</b>	<b>11</b>	<b>10</b>
<b>Spese partecipazione a corsi</b>	<b>12</b>	<b>9</b>
<b>Oneri previdenz. ed assistenz.</b>	<b>906</b>	<b>914</b>

H.L.N.

2008

INCASSI	PAGAMENTI	
<b>ENTRATE CORRENTI</b>		
Entrate derivanti da trasferimenti correnti	690.318	Funzionamento 4.279.409
Entrate diverse	8.577.081	Interventi diversi 3.405.091
		Trattamenti di quiescenza, integrativi e sostitutivi 24.982
<b>TOTALE ENTRATE CORRENTI</b>	<b>9.267.399</b>	<b>TOTALE USCITE CORRENTI 7.709.481</b>
<b>ENTRATE IN CONTO CAPITALE</b>		
Entrate per alienazione di beni patrimoniali e riscossione crediti	10.161	Investimenti 5.702.465
Entrate derivanti da trasferimenti in conto capitale	5.537.491	Oneri comuni 200.510
Accensione di prestiti	189.488	
<b>TOTALE ENTRATE IN C/CAPITALE</b>	<b>5.737.140</b>	<b>TOTALE SPESE IN C/CAPITALE 5.902.974</b>
<b>PARTITE DI GIRO</b>		
Entrate aventi natura di partita di giro	5.086.557	Uscite aventi natura di partite di giro 7.764.021
<b>TOTALE PARTITE DI GIRO</b>	<b>5.086.557</b>	<b>TOTALE USCITE PARTITE DI GIRO 7.764.021</b>
<b>TOTALE INCASSI</b>	<b>20.091.096</b>	<b>TOTALE PAGAMENTI 21.376.477</b>
Fondo iniziale di cassa	74.706.328	Chiusura apertura di credito banco di Sicilia - 619.499
<b>TOTALE GENERALE</b>	<b>94.797.424</b>	Consistenza finale di cassa 72.801.448
		<b>TOTALE A PAREGGIO 94.797.424</b>

<b>Totale</b>	<b>3.252</b>	<b>3.042</b>
<b>B - Accantonamento al TFR e Trattamento di quiescenza</b>	<b>211</b>	<b>159</b>
<b>Totale A + B</b>	<b>3.463</b>	<b>3.201</b>

Il valore del totale A + B comprende i costi relativi alle retribuzioni del Segretario Generale, della Segreteria Tecnica comprensivo dell'accantonamento al fondo di TFR e al fondo di previdenza integrativa.

**Costo unitario medio del personale**

2008			2007		
Costo globale	Unità person.	C.M.I Costo medio individuale	Costo globale	Unità person.	C.M.I Costo medio individuale
3.463	43	81	3.201	42	76

Il costo medio individuale nel suo valore assoluto 3463/43 (compreso il Segretario Generale), risulta maggiore del costo medio sostenuto nell'anno precedente.

	2008	%	2007	%
<b>Spese personale</b>	<b>3.463</b>	<b>42</b>	<b>3.201</b>	<b>45</b>
<b>Spese correnti</b>	<b>8.319</b>		<b>7.014</b>	
<b>Spese personale</b>	<b>3.463</b>	<b>37</b>	<b>3.201</b>	<b>43</b>
<b>Entrate correnti</b>	<b>9.255</b>		<b>7.431</b>	

L'incidenza degli oneri del personale sulle spese correnti è diminuita rispetto l'anno precedente per effetto dell'aumento della spesa complessiva corrente rispetto l'anno precedente. La percentuale di rapporto fra spese per il personale e le entrate correnti è passata dal 43% al 37%.

	2008	%	2007	%
<b>Spese beni e servizi</b>				

Spese correnti	<u>801</u> 8.318	10	<u>1.956</u> 7.014	28
Spese beni e servizi	<u>801</u>	9	<u>1.956</u>	26
Entrate correnti	9.255		7.431	

Questo indice mette in evidenza l'incidenza delle spese per beni e servizi (10 %) sulle spese correnti e sulle entrate correnti (9 %).

Inoltre si evidenzia l'incidenza delle spese per consulenze e studi affidati a soggetti esterni all'amministrazione sul totale delle spese correnti e sul totale delle entrate correnti.

2008		%	2007		%
Spese consulenze studi ecc	<u>192</u>	2	<u>215</u>	3	
Spese correnti	8.318		7.014		
Spese consulenze studi ecc.	<u>192</u>	2	<u>215</u>	3	
Entrate correnti	9.255		7.431		

#### Spese organi dell'Ente

2008		%	2007		%
Spese organi dell'Ente	<u>252</u>	3	<u>335</u>	5	
Spese correnti	8.318		7.014		
Spese organi dell'Ente					

<b>Entrate correnti</b>	<b><u>252</u> 9.255</b>	<b>3</b>	<b><u>335</u> 7.431</b>	<b>4</b>
-------------------------	-----------------------------	----------	-----------------------------	----------

L'incidenza degli oneri relativi agli organi dell'Ente passano al 3% delle spese e delle entrate correnti.

#### Indice di scostamento delle previsioni assestate di spesa

	2008	2007
<b>Della parte corrente</b>	<b><u>9.611</u> 1,15 8.318</b>	<b><u>7.295</u> 1,04 7.014</b>
<b>Della parte in conto capitale</b>	<b><u>20.171</u> 1,71 11.735</b>	<b><u>42.252</u> 1,01 41.711</b>

L'indice sullo scostamento tra previsioni assestate di spesa mostrano uno scostamento di 1,15 e di 1,71 fra le previsioni stesse e gli impegni dell'esercizio finanziario 2008.

#### Autonomia finanziaria

	2008	2007
<b><u>Entrate correnti - trasferimenti</u></b>	<b><u>9.255</u> 15,98</b>	<b><u>7.101</u> 21,58</b>
<b><u>correnti</u></b>	<b>579</b>	<b>329</b>
Entrate correnti		

L'indice di cui sopra evidenzia il costante grado di indipendenza dell'Ente da fonti di finanziamento esterne.

#### Velocità di riscossione delle entrate correnti

	2008	2007
--	------	------

<b><u>Riscossione entrate correnti</u></b>	<b><u>6.737</u> 0,7</b>	<b><u>5.057</u> 0,6</b>
Accertamento entrate correnti	<b>9.255</b>	<b>7.430</b>

Il rapporto tra riscossioni ed accertamenti di entrate è aumentato rispetto allo esercizio 2007.

#### Velocità di gestione delle spese correnti

	<b>2008</b>	<b>2007</b>
<b><u>Pagamento spese correnti</u></b>	<b><u>6.799</u> 0,7</b>	<b><u>6.154</u> 0,9</b>
Impegno spese correnti	<b>8.318</b>	<b>7.014</b>

Per quanto riguarda le spese, la velocità di gestione è diminuita rispetto al 2007.

#### Incidenza residui attivi

	<b>2008</b>	<b>2007</b>
<b><u>Residui attivi correnti di competenza</u></b>	<b><u>2.518</u> 0,3</b>	<b><u>2.372</u> 0,3</b>
Accertamento entrate correnti	<b>9.255</b>	<b>7.431</b>

L'incidenza dei residui attivi correnti di competenza sulle entrate correnti accertate nel 2008 rimane invariata rispetto al 2007.

#### INCIDENZA RESIDUI ATTIVI

	<b>2008</b>	<b>2007</b>
<b><u>Residui attivi di competenza</u></b>	<b><u>11.265</u> 0,4</b>	<b><u>23.844</u> 0,7</b>
Accertamento entrate	<b>26.140</b>	<b>33.989</b>

L'incidenza dei residui attivi di competenza sugli accertamenti di competenza è dovuta agli accertamenti in conto capitale per finanziamenti destinati alla realizzazione di grandi infrastrutture.

#### INCIDENZA RESIDUI PASSIVI

	2008	2007
<b>Residui passivi di competenza</b>	<b>11.216 0,4</b>	<b>860 0,1</b>
Impegni di competenza	<b>24.529</b>	<b>7.014</b>

L'incidenza dei residui passivi di competenza sugli impegni di competenza è legata ad impegni assunti per lavori di potenziamento delle infrastrutture portuali.

#### SMALTIMENTO RESIDUI ATTIVI

	2008	2007
<b>Residui riscossi + minori accertam.</b>	<b>0,12</b>	<b>0,12</b>
Residui all'1/1 + maggiori accertamenti		

Per quanto riguarda lo smaltimento dei residui attivi all'1/1/2007 si evidenzia che l'indice di scostamento è dello 0,12. Nella voce residui attivi pregressi, di natura capitale, sono compresi i finanziamenti previsti:

dal D.M. 5973/03 per euro 1.617.104 destinati ai lavori della rettifica della banchina quattroventi ed approfondimento fondali a quota - 15;  
dal comma 2, art. 36, legge 166/2002 destinato alla riqualificazione delle infrastrutture portuali;  
dal Progetto 32/20 assegnazione risorse ex Agensud destinato alla riqualificazione delle gru;  
dal protocollo d'intesa n. 67/2006 stipulato con il Ministero delle Infrastrutture e dei Trasporti destinato ai lavori di adeguamento della banchina Puntone;  
dalla D. D. (delibera dirigenziale) 350 del 09/05/03 Assessorato del Turismo, delle comunicazioni e dei trasporti Regione Sicilia destinato alla realizzazione del porticciolo di S. Erasmo;  
dalla Legge dello n. 358/2003 destinato alla ristrutturazione della stazione marittima.

#### SMALTIMENTO RESIDUI PASSIVI

	2008	2007
<b>Residui pagati + minori impegni</b>	<b>0,6</b>	<b>0,04</b>
Residui all'1/1 + maggiori impegni		



Il negativo indice di smaltimento dei residui passivi è dovuta alla lenta realizzazione dei lavori di riqualificazione degli impianti portuali con l'utilizzazione di risorse statali e regionali.

## INCREMENTO / DECREMENTO RESIDUI ATTIVI

	2008	2007
<b><u>Residui finali</u></b> <b>Residui iniziali</b>	1	0,5

## INCREMENTO / DECREMENTO RESIDUI PASSIVI

	2008	2007
<b><u>Residui finali</u></b> <b>Residui iniziali</b>	0,4	1,9

Per questi ultimi due indici si rimanda alle considerazioni relative allo smaltimento dei residui attivi e passivi.

Il conto economico e lo stato patrimoniale sono stati predisposti sulla base delle indicazioni e dei modelli previsti, rispettivamente, dall'art. 38 e dall'art. 39 del suddetto Regolamento; pertanto, i dati risultanti dal bilancio dell'esercizio chiuso al 31/12/2007 sono stati opportunamente riclassificati sulla base delle nuove codifiche previste.

La presente nota integrativa, ai sensi del citato art. 41 del Regolamento, si articola nelle seguenti quattro parti:

- A) Criteri di valutazione utilizzati nella redazione del rendiconto generale.
- B) Analisi delle voci dello stato patrimoniale.
- C) Analisi delle voci del conto economico.
- D) Altre notizie integrative.

Il risultato economico prima delle imposte è di euro 1.439.552, dopo le imposte è di euro 587.549.

Tale risultato interessa sia l'area istituzionale che quella commerciale. In particolare l'attività istituzionale registra una perdita di gestione per euro 1.082.119, l'area commerciale un utile di gestione per euro 1.669.668.

**A) CRITERI DI VALUTAZIONE UTILIZZATI NELLA REDAZIONE DEL RENDICONTO GENERALE**

I criteri applicati nella valutazione e nella classificazione delle voci di bilancio e nelle rettifiche di valore sono conformi ai principi di prudenza e di continuità sanciti dall'art. 2423 bis ed alle norme stabilite dall'art. 2426 del Codice Civile. Gli stessi inoltre non sono variati rispetto all'esercizio precedente. Di seguito sono illustrati i più significativi criteri di valutazione adottati nel rispetto delle disposizioni contenute nel Codice Civile.

**a) Immobilizzazioni immateriali**

Le immobilizzazioni immateriali, pari ad Euro 1.372.775, sono costituite dalle spese relative alle licenze di software di proprietà dell'Ente utilizzate per l'attività istituzionale e per l'attività commerciale, dalle spese sostenute per il potenziamento delle infrastrutture dei porti e da spese straordinarie di manutenzione su beni demaniali.

- Le licenze di software (pari ad Euro 43.502) sono iscritte in bilancio in base al criterio del costo, diminuito delle quote di ammortamento calcolate in relazione alla loro residua possibilità di utilizzazione (aliquota applicata pari al 20% in generale e al 10% con riferimento alle spese per la installazione del software relativo alla stazione marittima).
- Le spese straordinarie di manutenzione su beni demaniali (pari ad Euro 1.270.857) sono state finanziate in larga parte dallo Stato (Euro 1.224.993) e per la parte restante dall'Ente stesso (Euro 45.864) e sono iscritte in bilancio in base al criterio del costo sostenuto, diminuito delle quote di ammortamento calcolate con un'aliquota del 1%. In correlazione alle quote di ammortamento relative alle spese finanziate dallo Stato (pari ad Euro 12.374) è stato iscritto tra i ricavi (voce 5.a) il corrispondente contributo ricevuto; la parte non di competenza di detto contributo è iscritta tra i risconti passivi.
- Le spese di potenziamento delle infrastrutture dei porti (pari ad Euro 58.416) sono iscritte in bilancio in base al criterio del costo sostenuto, diminuito delle quote di ammortamento calcolate con un'aliquota del 1%.

**b) Immobilizzazioni materiali**

Le immobilizzazioni materiali, pari ad Euro 1.050.827, sono iscritte in bilancio in base al costo di acquisto, aumentato dagli oneri accessori e diminuito dalle quote di ammortamento calcolate in funzione del deterioramento fisico, della obsolescenza, nonché delle politiche di manutenzione e dei piani di sostituzione dei cespiti.

L'ammortamento delle immobilizzazioni materiali, la cui utilizzazione è limitata nel tempo, è stato operato in conformità al presente piano prestabilito, con aliquote ritenute rappresentative della loro stimata vita economico-tecnica e sono calcolati sul costo dei beni entrati in funzione. Le aliquote applicate risultano le seguenti:

Immobilizzazione	Aliquota	Periodo
Mezzi di carico, scarico, sollevamento, trasporto	10,00 %	11 anni
Mezzi di comunicazione	15,00 %	8 anni
Attrezzature di pulizia	10,00 %	11 anni
Attrezzature di officina	15,50 %	7 anni
Mobili e macchine d'ufficio	12,00 %	9 anni
Macchine d'ufficio elettroniche	20,00 %	6 anni
Automezzi e mezzi di trasporto	25,00 %	5 anni
Impianti di allarme e videosorveglianza	20,00 %	6 anni
Attrezzature stazione marittima	10,00 %	11 anni
Stand per fiera	20,00 %	6 anni
Segnaletica stradale	20,00 %	6 anni
Transenne in acciaio	31,50 %	4 anni
Apparati derattizzanti	20,00 %	6 anni
Impianti elettrici	25,00 %	5 anni

Per le immobilizzazioni acquistate nel corso dell'esercizio, le aliquote di ammortamento applicate sono state ridotte della metà, nella convinzione che ciò rappresenti una ragionevole approssimazione della distribuzione temporale degli acquisti nel corso dell'esercizio.

**c) Immobilizzazioni finanziarie.**

Le immobilizzazioni finanziarie, pari a complessivi Euro 75.211.012, sono costituite dalle partecipazioni nelle società "O.S.P. - Operazioni e Servizi Portuali Palermo Srl" e "S.I.S. - Società Interporti Siciliana Spa", nonché dai crediti a medio e lungo termine detenuti dalla società.

- La partecipazione nella società O.S.P. Srl è iscritta al costo per un valore pari ad Euro 1.040.
- La partecipazione nella società S.I.S. Spa è iscritta al costo per un valore pari ad Euro 1.035.143.
- I crediti a medio e lungo termine, pari ad Euro 74.174.829, sono iscritti in base al loro valore nominale.

**d) Rimanenze**

Le rimanenze di magazzino, pari ad Euro 25.323, sono costituite da materiale di consumo (per Euro 23.500) e da materiale di cancelleria (per € 1.823).

La giacenza contabile di inventario è determinata in base al criterio medio di valutazione - valore medio ponderato.

**e) Crediti**

I crediti, pari a complessivi Euro 66.671.943, sono iscritti al valore di presumibile realizzo; ciò ha comportato la necessità di operare rettifiche di valore sulle poste iscritte nell'attivo.

**f) Disponibilità liquide**

Le disponibilità liquide, pari ad Euro 978.710, sono rappresentate dalle somme presso la tesoreria.

**g) Ratei e risconti attivi**

I ratei e i risconti attivi, pari a complessivi Euro 15.151, espongono quote di costi e proventi comuni a più esercizi, al fine di rispettare il principio di competenza temporale.

**h) Fondi per rischi ed oneri**

Gli accantonamenti ai fondi rischi ed oneri, pari a complessivi Euro 241.350, sono effettuati allo scopo di coprire perdite di natura determinata e di esistenza certa o probabile di cui si è venuti a conoscenza anche dopo la chiusura dell'esercizio e fino alla data del bilancio.

**i) Trattamento di fine rapporto**

Il trattamento di fine rapporto, pari ad Euro 1.608.473, è iscritto in conformità alle norme di legge in vigore ed è applicato a tutto il personale dipendente.

**j) Debiti**

I debiti, pari a complessivi Euro 50.074.332, sono iscritti al valore nominale.

**k) Ratei e risconti passivi**

I ratei e i risconti passivi, pari a complessivi Euro 84.912.816, espongono quote di costi e proventi comuni a più esercizi, al fine di rispettare il principio di competenza temporale.

**l) Conti d'ordine**

I conti d'ordine, pari a complessivi Euro 318.149.273, sono iscritti al valore nominale o contrattuale e rilevati in base al principio contabile n° 22.

**m) Conto economico**

I ricavi ed i costi sono iscritti in bilancio secondo i principi della prudenza e della competenza temporale con rilevazione dei relativi ratei e risconti.

**B) ANALISI DELLE VOCI DELLO STATO PATRIMONIALE**

Nei paragrafi che seguono vengono fornite tutte le informazioni ritenute utili per fornire una migliore comprensione delle voci risultanti dallo stato patrimoniale riportando, per maggiore chiarezza informativa, il confronto con i dati risultanti dal bilancio relativo al precedente esercizio.

**• MOVIMENTAZIONE DELLE IMMOBILIZZAZIONI**

Nei seguenti prospetti, per ciascuna voce delle immobilizzazioni, vengono illustrati i movimenti precedenti all'inizio dell'esercizio, i movimenti dell'esercizio e i movimenti in sede di valutazione di fine esercizio.

**Immobilizzazioni immateriali:****a) Costi di impianto e di ampliamento**

Tale voce non risulta movimentata.

**b) Costi ricerca, di sviluppo e di pubblicità**

Tale voce non risulta movimentata.

**c) Diritti di brevetto industriale e diritti di utilizzazione delle opere di ingegno**

Tale voce non risulta movimentata.

**d) Concessioni, licenze, marche e diritti simili**

Tale voce risulta così movimentata nel corso dell'anno:

## XVI LEGISLATURA - DISEGNI DI LEGGE E RELAZIONI - DOCUMENTI

Descrizione	Costo storico	Amm.to	Fondo amm.to	Valore residuo
Licenze e programmi software (prom.)	123.608	10.402	80.106	43.502
<b>Totale</b>	<b>123.608</b>	<b>10.402</b>	<b>80.106</b>	<b>43.502</b>

		Totale
1	Totale valore del bene al 31/12/2007	90.439
2	Rivalutazioni al 31/12/2007	0
3	Ammortamenti al 31/12/2007	-69.704
4	Svalutazioni al 31/12/2007	0
<b>Totale al 31/12/2007</b>		<b>20.735</b>
5	Incrementi dell'esercizio	32.950
6	Rettifiche al cespite dell'esercizio	219
7	Alienazioni dell'esercizio	0
8	Rivalutazioni dell'esercizio	0
9	Ammortamenti dell'esercizio	-10.402
10	Svalutazioni dell'esercizio	0
<b>11 Totale al 31/12/2008</b>		<b>43.502</b>

Gli incrementi dell'esercizio si riferiscono ad acquisti di licenze e programmi software, per Euro 6.850, nonché alla installazione di un software presso la stazione marittima, per Euro 26.100.

e) *Avviamento*

Tale voce non risulta movimentata.

f) *Immobilizzazioni immateriali in corso e acconti*

Tale voce non risulta movimentata.

g) *Manutenzioni straordinarie e migliorie su beni di terzi*

Tale voce risulta così movimentata nel corso dell'anno:

Descrizione	Costo storico	Amm.to	Fondo amm.to	Valore residuo
Spese manut. beni terzi - finanz. Stato	1.246.438	12.374	21.445	1.224.993
Spese manut. beni terzi - finanz. Ente	47.210	463	1.346	45.864
<b>Totale</b>	<b>1.293.648</b>	<b>12.837</b>	<b>22.791</b>	<b>1.270.857</b>

		Totale
1	Totale valore del bene al 31/12/2007	733.153
2	Rivalutazioni al 31/12/2007	0
3	Ammortamenti al 31/12/2007	-9.954
4	Svalutazioni al 31/12/2007	0
<b>Totale al 31/12/2007</b>		<b>723.199</b>
5	Incrementi dell'esercizio	560.495
6	Rettifiche al cespite dell'esercizio	0
7	Alienazioni dell'esercizio	0
8	Rivalutazioni dell'esercizio	0
9	Ammortamenti dell'esercizio	-12.837
10	Svalutazioni dell'esercizio	0

<b>11 Totale</b>	<b>al 31/12/2008</b>	<b>1.270.857</b>
------------------	----------------------	------------------

Gli incrementi dell'esercizio si riferiscono a spese di manutenzione straordinaria su beni demaniali finanziate dallo Stato.

*h) Altre immobilizzazioni immateriali*

Tale voce risulta così movimentata nel corso dell'anno:

Descrizione	Costo storico	Amm.to	Fondo amm.to	Valore residuo
Spese potenz. infrastrut. - fondi Ente	59.006	590	590	58.416
<b>Totale</b>	<b>59.006</b>	<b>590</b>	<b>590</b>	<b>58.416</b>

		Totale
1	Totale valore del bene al 31/12/2007	0
2	Rivalutazioni al 31/12/2007	0
3	Ammortamenti al 31/12/2007	0
4	Svalutazioni al 31/12/2007	0
	<b>Totale al 31/12/2007</b>	<b>0</b>
5	Incrementi dell'esercizio	59.006
6	Rettifiche al cespite dell'esercizio	0
7	Alienazioni dell'esercizio	0
8	Rivalutazioni dell'esercizio	0
9	Ammortamenti dell'esercizio	-590
10	Svalutazioni dell'esercizio	0
<b>11</b>	<b>Totale al 31/12/2008</b>	<b>58.416</b>

Gli incrementi dell'esercizio si riferiscono a spese sostenute per il potenziamento delle infrastrutture dei porti, finanziate con fondi dell'Ente.

**Immobilizzazioni materiali:**

*a) Terreni e fabbricati*

Tale voce non risulta movimentata.

*b) Impianti e macchinari*

Tale voce risulta così movimentata nel corso dell'anno:

Descrizione	Costo storico	Amm.to	Fondo amm.to	Valore residuo
Impianti e mezzi da carico (comm.)	8.166.368	105.116	7.494.280	672.088
<b>Totale</b>	<b>8.166.368</b>	<b>105.116</b>	<b>7.494.280</b>	<b>672.088</b>

		Totale
1	Valore del bene al 31/12/2007	7.899.018
2	Rivalutazioni al 31/12/2007	0
3	Ammortamenti al 31/12/2007	-7.389.164
4	Svalutazioni al 31/12/2007	0
	<b>Totale al 31/12/2007</b>	<b>509.854</b>
5	Acquisizioni dell'esercizio	267.350

## XVI LEGISLATURA - DISEGNI DI LEGGE E RELAZIONI - DOCUMENTI

6	Riclassificazioni	dell'esercizio	0
7	Rettifiche al cespite	dell'esercizio	0
8	Rettifiche al fondo	dell'esercizio	0
9	Alienazioni	dell'esercizio	0
10	Rivalutazioni	dell'esercizio	0
11	Ammortamenti	dell'esercizio	-105.116
12	Svalutazioni	dell'esercizio	0
<b>13</b>	<b>Totale</b>	<b>al 31/12/2008</b>	<b>672.088</b>

Gli incrementi dell'esercizio si riferiscono interamente a spese sostenute nel corso dell'anno per la manutenzione straordinaria dei mezzi di sollevamento di proprietà dell'Ente.

c) *Attrezzature industriali e commerciali*

Tale voce risulta così movimentata nel corso dell'anno:

Descrizione	Costo storico	Amm.to	Fondo amm.to	Valore residuo
Attrezzatura di pulizia (comm.)	180.726	9.499	155.071	25.655
Attrezzatura di officina (comm.)	171.281	12.783	171.165	116
Attrezzatura staz. maritt. (comm.)	163.863	16.193	102.790	61.073
Natanti (comm.)	146.636	5.733	94.652	51.984
Natanti in legno (comm.)	173	0	134	39
Impianti di rifornimento (comm.)	8.470	0	8.470	0
Impianti di sorvegli. e ripresa (prom.)	37.074	7.108	25.587	11.487
Stand per fiere (istituz.)	39.000	7.800	27.300	11.700
Segnaletica stradale (istituz.)	24.313	1.039	2.230	22.083
Transenne in acciaio (istituz.)	28.800	6.729	13.306	15.494
Apparati derattizzanti (istituz.)	10.992	2.199	3.298	7.694
Fanale marino di illuminazione (istituz.)	840	210	315	525
<b>Totale</b>	<b>812.168</b>	<b>69.293</b>	<b>604.318</b>	<b>207.850</b>

		Totale
1	Valore del bene al 31/12/2007	788.424
2	Rivalutazioni al 31/12/2007	0
3	Ammortamenti al 31/12/2007	-535.024
4	Svalutazioni al 31/12/2007	0
	<b>Totale al 31/12/2007</b>	<b>253.400</b>
5	Acquisizioni dell'esercizio	23.743
6	Riclassificazioni dell'esercizio	0
7	Rettifiche al cespite dell'esercizio	0
8	Rettifiche al fondo dell'esercizio	0
9	Alienazioni dell'esercizio	0
10	Rivalutazioni dell'esercizio	0
11	Ammortamenti dell'esercizio	-69.293
12	Svalutazioni dell'esercizio	0
<b>13</b>	<b>Totale al 31/12/2008</b>	<b>207.850</b>

Le acquisizioni dell'esercizio si riferiscono alle seguenti categorie di beni:

Attrezzatura stazione marittima € 6.415

Segnaletica stradale	€ 2.448
Trasenne in acciaio	€ 14.880
<b>Totale</b>	<b>€ 23.743</b>

d) *Automezzi e mezzi di trasporto*

Tale voce risulta così movimentata nel corso dell'anno:

Descrizione	Costo storico	Amm.to	Fondo amm.to	Valore residuo
Automezzi e mezzi trasp. (comm.)	142.478	0	142.478	0
Automezzi e mezzi trasp. (istituz.)	50.491	1.583	41.511	8.980
<b>Totale</b>	<b>192.969</b>	<b>1.583</b>	<b>183.989</b>	<b>8.980</b>

		Totale
1	Valore del bene al 31/12/2007	183.186
2	Rivalutazioni al 31/12/2007	0
3	Ammortamenti al 31/12/2007	-182.406
4	Svalutazioni al 31/12/2007	0
	<b>Totale al 31/12/2007</b>	<b>780</b>
5	Acquisizioni dell'esercizio	9.783
6	Riclassificazioni dell'esercizio	0
7	Rettifiche al cespite dell'esercizio	0
8	Rettifiche al fondo dell'esercizio	0
9	Alienazioni dell'esercizio	0
10	Rivalutazioni dell'esercizio	0
11	Ammortamenti dell'esercizio	-1.583
12	Svalutazioni dell'esercizio	0
<b>13</b>	<b>Totale al 31/12/2008</b>	<b>8.980</b>

Le acquisizioni dell'esercizio si riferiscono al riscatto dell'automezzo alla fine del contratto di leasing finanziario.

e) *Immobilizzazioni in corso e acconti*

Tale voce non risulta movimentata.

f) *Diritti reali di godimento*

Tale voce non risulta movimentata.

g) *Altri beni*

Tale voce risulta così movimentata nel corso dell'anno:

Descrizione	Costo storico	Amm.to	Fondo amm.to	Valore residuo
Mobili e macch. ufficio (prom.)	598.694	29.522	530.077	68.617
Macch. ufficio elettr. (prom.)	385.636	37.956	297.885	87.751
Mezzi di comunicazione (istituz.)	37.354	1.959	31.813	5.541
Mezzi di ricerca (istituz.)	5.188	0	5.188	0
<b>Totale</b>	<b>1.026.872</b>	<b>69.437</b>	<b>864.963</b>	<b>161.909</b>

		Totale



1	Valore del bene	al 31/12/2007	988.093
2	Rivalutazioni	al 31/12/2007	0
3	Ammortamenti	al 31/12/2007	-815.513
4	Svalutazioni	al 31/12/2007	0
<b>Totale</b>		<b>al 31/12/2007</b>	<b>172.580</b>
5	Acquisizioni	dell'esercizio	58.855
6	Riclassificazioni	dell'esercizio	0
7	Rettifiche al cespite	dell'esercizio	81
8	Rettifiche al fondo	dell'esercizio	0
9	Alienazioni	dell'esercizio	-170
10	Rivalutazioni	dell'esercizio	0
11	Ammortamenti	dell'esercizio	-69.437
12	Svalutazioni	dell'esercizio	0
<b>13</b>	<b>Totale</b>	<b>al 31/12/2008</b>	<b>161.909</b>

Le acquisizioni dell'esercizio si riferiscono alle seguenti categorie di beni:

Mobili e macchine d'ufficio	€ 8.831
Macchine ufficio elettroniche	€ 50.024
<b>Totale</b>	<b>€ 58.855</b>

Nel corso dell'esercizio sono state dismesse macchine d'ufficio e macchine elettroniche per complessivi Euro 170 (costo storico Euro 20.158, fondo di ammortamento Euro 19.988).

Dalle suddette operazioni sono scaturite minusvalenze pari a complessivi Euro 101 e plusvalenze pari a complessivi Euro 600.

### **Immobilizzazioni finanziarie**

#### *a) Partecipazioni*

- a. La partecipazione nella società "O.S.P. - Operazioni e Servizi Portuali Palermo S.r.L." è iscritta in bilancio per Euro 1.040.

I principali dati relativi alla suddetta società, relativi al bilancio 2007, sono riepilogati nel prospetto che segue:

Descrizione	Valori
Capitale sociale	€ 90.000
Patrimonio Netto	€ 299.745
Risultato d'esercizio	€ 93.511
Valore iscrizione in bilancio	€ 1.040
% quota posseduta	1,16%

Nel corso dell'esercizio l'Autorità Portuale ha ricevuto dividendi per complessivi Euro 9.351.

- b. La partecipazione nella società "S.I.S. - Società Interporti Siciliana S.p.A." è iscritta in bilancio per euro 1.035.143.

I principali dati relativi alla suddetta società, relativi al bilancio 2007, sono riepilogati nel prospetto che segue:

Descrizione	Valori
Capitale sociale	€ 7.255.678
Patrimonio Netto	€ 5.401.704
Risultato d'esercizio	-€ 733.368
Valore iscrizione in bilancio	€ 1.035.143

% quota posseduta	9,89%
-------------------	-------

b) *Crediti*

I crediti a medio e lungo termine, pari ad Euro 74.174.829, sono così composti:

	Anno 2008	Anno 2007	Differenza
Depositi cauzionali c/terzi	1.219.283	1.230.304	-11.021
Fondi vincolati per ordinaria e straordinaria manutenzione	5.467.529	4.809.756	657.773
Fondi vincolati per Iva da restituire alla Cassa DD.PP.	273.162	273.162	0
Fondi vincolati per T.F.R.	1.475.742	1.667.202	-191.460
Fondi vincolati per lavori ex Casmez	1.051.628	1.719.162	-667.534
Fondi vincolati per lavori L.413/98 1° lotto	3.420.121	4.039.632	-619.511
Fondi vincolati per lavori L.413/98 2° lotto	51.381.374	51.503.961	-122.587
Fondi vincolati per la sicurezza nei porti	4.805.979	4.266.754	539.225
Fondi vincolati per lavori Passo di Rigano	5.046.677	4.489.217	557.460
Prog. strada colleg.to porto - circonvallazione	0	619.499	-619.499
<b>Totale crediti immobilizzati verso soggetti pubblici</b>	<b>74.141.495</b>	<b>74.618.649</b>	<b>-477.154</b>
Anticipazione per rivalutazione T.F.R.	33.334	59.234	-25.900
<b>Totale crediti immobilizzati verso altri</b>	<b>33.334</b>	<b>59.234</b>	<b>-25.900</b>
<b>Totale</b>	<b>74.174.829</b>	<b>74.677.883</b>	<b>-503.054</b>

Con riferimento alla posta "Progr. strada di colleg.to porto - circonvallazione", si specifica che nel corso dell'esercizio è scaduto il termine stabilito dall'art. 12 della legge regionale n° 47/1977, in base al quale le quote di stanziamento relative a spese in conto capitale, impegnate ma non pagate alla chiusura dell'esercizio, sono riportate nel conto dei residui per un periodo non superiore a due anni successivi a quello in cui si è perfezionato l'impegno; pertanto, le disponibilità iscritte nel bilancio dell'esercizio 2007, pari ad Euro 619.499, sono state riacquisite nei fondi regionali.

Contestualmente alla eliminazione della suddetta posta iscritta tra le immobilizzazioni finanziarie, è stata stornata per lo stesso importo la corrispondente posta iscritta nei risconti passivi.

I conti d'ordine sono stati diminuiti per lo stesso importo.

c) *Altri titoli*

Tale voce non risulta movimentata.

d) *Crediti finanziari diversi*

Tale voce non risulta movimentata.

**Altre informazioni relative alle immobilizzazioni**a) *Costi di impianto e di ampliamento e costi di ricerca, di sviluppo e di pubblicità*

Ai sensi dell'art. 2427, c.1, n° 3 del codice civile, si specifica che non sono stati iscritti in bilancio costi di impianto e di ampliamento o costi di ricerca, di sviluppo e di pubblicità aventi utilità pluriennale.

b) *Riduzione di valore di immobilizzazioni*

Ai sensi dell'art. 2427, c.1, n° 3-bis del codice civile, si specifica che non sono state operate svalutazioni per perdite durevoli di valore delle

immobilizzazioni materiali o immateriali iscritte in bilancio.

c) *Elenco delle partecipazioni in imprese controllate e collegate*

Ai sensi dell'art. 2427, c.1, n° 5 del codice civile, si specifica che l'Autorità Portuale non detiene partecipazioni in imprese controllate o collegate, alla data di chiusura del bilancio.

d) *Informazioni relative al "fair value" degli strumenti finanziari e delle immobilizzazioni finanziarie*

Ai sensi dell'art. 2427-bis del codice civile, si specifica che l'Autorità Portuale non detiene strumenti finanziari derivati alla data di chiusura del bilancio e che le immobilizzazioni finanziarie presenti in bilancio non sono state iscritte ad un valore superiore al loro "fair value".

e) *Rivalutazioni monetarie*

Ai sensi e per gli effetti dell'art. 10 della legge 19 marzo 1983 n° 72 e delle successive leggi di rivalutazione monetaria, si precisa che per i beni tuttora esistenti in patrimonio non è stata mai eseguita alcuna rivalutazione monetaria.

f) *Obbligazioni pubbliche*

Ai sensi e per gli effetti dell'art. 1 della legge 25 gennaio 1985 n° 6, si precisa che l'Autorità non ha acquistato nell'esercizio obbligazioni pubbliche.

• **MOVIMENTAZIONE DELL'ATTIVO CIRCOLANTE**

Nei seguenti prospetti, per ciascuna voce dell'attivo circolante, vengono illustrati il saldo iniziale, il saldo finale e le variazioni intervenute rispetto all'esercizio precedente.

**Rimanenze**

Il dettaglio delle rimanenze finali è riportato nel seguente prospetto:

Rimanenze	Anno 2008	Anno 2007	Differenza
Rimanenze finali materiali di consumo	23.500	23.500	0
Rimanenze finali materiali di cancelleria	1.823	0	1.823
<b>Totale</b>	<b>25.323</b>	<b>23.500</b>	<b>1.823</b>

**Crediti**

Il dettaglio dei crediti è riportato nel seguente prospetto:

Crediti	Anno 2008	Anno 2007	Differenza
Crediti verso clienti	4.363.820	5.121.624	-757.804
(-) Fondo svalutazione crediti	-15.983	-20.529	4.546
<b>Totale crediti verso clienti</b>	<b>4.347.837</b>	<b>5.101.095</b>	<b>-753.258</b>
Cassa Depositi e Prestiti - Roma	1.052.478	1.989.528	-937.050
Crediti verso Regione Sicilia	8.124.789	0	8.124.789
Anticipazioni a terzi c/Cassa Depositi e Prestiti	4.679	4.679	0
Credito v/Comune di Palermo	278.730	350.833	-72.103
Credito v/Ministero Infrastrutture prot. d'intesa 19/12/03	66.526	974.826	-908.300
Credito v/Ministero Infrastrut. spese generali rett. 4 venti	47.650	764.226	-716.576

## XVI LEGISLATURA - DISEGNI DI LEGGE E RELAZIONI - DOCUMENTI

Cred. v/Min. Infrastr. L.413/98 2° lotto - rifinanz. L.166/02	25.561.036	26.000.000	-438.964
Credito per rimozione relitti Cala	1.024.857	1.024.857	0
Acconto appaltatore L. 413/98 security	180.101	159.139	20.962
Acconto appaltatore D.M. 3199/06 banchina puntone	1.870.002	55.317	1.814.685
Lavori progetto 32/20 terminal containers	2.550.000	2.550.000	0
Acconto appaltatore rifinanziamento L. 166/02 2° lotto	438.964	211.726	227.238
Acconto appaltatore prog. strada di collegamento	1.188.100	1.188.100	0
Acconto appaltatore rettifica banchina 4/20	0	1.543.740	-1.543.740
Acconto appaltatore deviazione passo di Rigano	123.195	10.783	112.412
Acconto appaltatore master plan	390.770	322.976	67.794
Acconto appaltatore S. Erasmo	102.027	92.711	9.316
Acconto appaltatore ammodernamento staz. marittima	169.415	32.327	137.088
Credito v/Ministero Trasp. e Infrastrutt. banchine puntone	1.033.901	3.450.000	-2.416.099
Credito v/Ministero Trasp. e Infrastrutt. stazione marittima	7.136.935	7.282.000	-145.065
Crediti v/Regione Sicilia lavori S. Erasmo	9.671.972	9.774.000	-102.028
Acconto appaltatore recupero emiciclo Cala - fondi 413/96	138.366	0	138.366
Acconto appaltatore recupero emiciclo Cala - D.G.R 169	8.639	0	8.639
Credito v/Ministero dell'Economia e Finanze	134.216	0	134.216
Acconto appalt. prog. valut. ambient. Termini - fondi CIPE	29.437	0	29.437
Acconto appalt. interv. piano regol. portuale - fondi CIPE	153.976	0	153.976
Residui attivi	0	157.479	-157.479
<b>Crediti verso lo Stato ed altri soggetti pubblici</b>	<b>61.480.761</b>	<b>57.939.247</b>	<b>3.541.514</b>
Erario c/lres	222.279	5.615	216.664
Erario c/dichiarazioni precedenti a rimborso	238.859	238.859	0
Erario c/lva	207.919	131.268	76.651
Altri crediti verso erario	51	0	51
<b>Crediti tributari</b>	<b>669.108</b>	<b>375.742</b>	<b>293.366</b>
Recupero anticipazioni al personale	50.608	55.235	-4.627
Altri crediti	123.629	104.907	18.722
<b>Crediti verso altri</b>	<b>174.237</b>	<b>160.142</b>	<b>14.095</b>
<b>Totale</b>	<b>66.671.943</b>	<b>63.576.226</b>	<b>3.095.717</b>

Si evidenzia che nello stato patrimoniale i crediti sono indicati in Euro 66.671.943, nel conto finanziario i residui attivi sono indicati in Euro 64.104.680. La differenza di Euro 2.567.263 è dovuta alla differente tecnica di rilevazione contabile tra la contabilità pubblica ed economica- patrimoniale.

**Disponibilità liquide**

Il dettaglio delle disponibilità liquide è riportato nel seguente prospetto:

Disponibilità liquide	Anno 2008	Anno 2007	Differenza
Deposito presso la Banca d'Italia	0	4.988	-4.988
Somme disponibili presso il Tesoriere	978.710	82.689	896.021
<b>Totale</b>	<b>978.710</b>	<b>87.677</b>	<b>891.033</b>

• **MOVIMENTAZIONE DEI FONDI E DEI DEBITI**

Nei seguenti prospetti, per ciascuna voce relativa ai fondi ed ai debiti, vengono illustrati il saldo iniziale, il saldo finale e le variazioni intervenute rispetto all'esercizio precedente.

**Fondi rischi ed oneri**

Il dettaglio dei fondi rischi ed oneri è riportato nel seguente prospetto:

Fondi per rischi ed oneri	Anno 2008	Anno 2007	Differenza
Fondo imposte e tasse	81.599	81.599	0
Fondo rischi istituzionale	64.201	64.201	0
Fondo rischi rettifiche Inps	95.550	95.550	0
<b>Totale</b>	<b>241.350</b>	<b>241.350</b>	<b>0</b>

Si specifica che il fondo svalutazione crediti, pari ad Euro 15.983, è stato portato a decremento dei crediti verso clienti.

**Trattamento di fine rapporto di lavoro subordinato**

Le variazioni intervenute nel fondo T.F.R. vengono illustrate nel seguente prospetto:

Fondo TFR al 01/01/2008	1.667.202
Incrementi dell'esercizio	210.519
Decrementi dell'esercizio	- 269.248
Fondo TFR al 31/12/2008	1.608.473

**Debiti**

Il dettaglio dei debiti è riportato nel seguente prospetto:

Debiti	Anno 2008	Anno 2007	Differenza
Iva da restituire Cassa Depositi e Prestiti	273.162	243.321	29.841
<b>Debiti verso altri finanziatori</b>	<b>273.162</b>	<b>243.321</b>	<b>29.841</b>
Depositi cauzionali c/terzi	1.239.283	1.250.304	-11.021
<b>Acconti</b>	<b>1.239.283</b>	<b>1.250.304</b>	<b>-11.021</b>
Debiti v/fornitori	839.873	4.544.126	-3.704.253
Fatture da ricevere	581.034	331.845	249.189
Debiti vari v/professionisti	25.704	91.604	-65.900
Professionisti L. 413/1998 1° lotto	0	116.573	-116.573
Professionisti area fattibilità L. 413/1998 bis	0	678.001	-678.001
Professionisti rettifica banchina 4/20	0	500.485	-500.485
<b>Debiti verso fornitori</b>	<b>1.446.611</b>	<b>6.262.634</b>	<b>-4.816.023</b>
Erario c/ritenute Irpef	115.348	0	115.348
Erario c/saldo Ires	633.322	0	633.322
Altri debiti v/erario	586	2.243	-1.657
<b>Debiti tributari</b>	<b>749.256</b>	<b>2.243</b>	<b>747.013</b>

Ritenute previdenziali e assistenziali	198.252	70.700	127.552
<b>Debiti verso istituti di previdenza e sicurezza sociale</b>	<b>198.252</b>	<b>70.700</b>	<b>127.552</b>
Somme vincolate lavori Casmez	1.702.047	1.719.163	-17.116
Somme impegnate per lavori L. 413/1998 1° lotto	711.506	711.506	0
Somme ex L. 413/1998 2° lotto molo Bersagliere	7.858.087	11.317.290	-3.459.203
Lavori rettifica banchina 4/20	8.737	10.357	-1.620
Lavori calata Marinai d'Italia L.413/98 1° lotto	576.730	576.730	0
Lavori regolariz. altimetrica L.413/98 1° lotto	2.156.036	2.738.194	-582.158
Rimozione relitti Cala	69.867	69.822	45
Somme ex L. 413/98 2° lotto bacino cassa di colmata	7.489.120	11.111.439	-3.622.319
Somme ex L. 413/98 2° lotto riqualificazione molo S. Lucia	15.476.714	18.559.874	-3.083.160
Somme ex L. 413/98 2° lotto Passo di Rigano	9.986.692	0	9.986.692
Residui passivi	0	162.156	-162.156
<b>Debiti verso lo Stato ed altri soggetti pubblici</b>	<b>46.035.536</b>	<b>46.976.531</b>	<b>-940.995</b>
Debiti verso Cral	11.187	10.285	902
Altri debiti	121.045	0	121.045
<b>Debiti diversi</b>	<b>132.232</b>	<b>10.285</b>	<b>121.947</b>
<b>Totale</b>	<b>50.074.332</b>	<b>54.816.018</b>	<b>-4.741.686</b>

Si evidenzia che nello stato patrimoniale i debiti sono indicati in Euro 50.074.332, nel rendiconto finanziario i residui passivi sono indicati in Euro 54.924.352. La differenza di Euro 4.850.020 è dovuta ad una diversa rappresentazione contabile nei due bilanci (finanziario ed economico - patrimoniale) dei contributi in conto impianti. Trattasi di due tecniche di rilevazioni giuridico - contabile, comunque le differenze non influiscono nella rappresentazione veritiera e contabile dei dati esposti.

• **MOVIMENTAZIONE DEI RATEI E DEI RISCONTI ATTIVI E PASSIVI**

Nei seguenti prospetti, per ciascuna voce relativa ai ratei e risconti attivi e passivi, vengono illustrati il saldo iniziale, il saldo finale e le variazioni intervenute rispetto all'esercizio precedente.

**Risconti attivi**

Il dettaglio dei risconti attivi è riportato nel seguente prospetto:

Risconti attivi	Anno 2008	Anno 2007	Differenza
Risconti attivi diversi	15.151	73.883	-58.732
<b>Totale</b>	<b>15.151</b>	<b>73.883</b>	<b>-58.732</b>

**Ratei e risconti passivi**

Il dettaglio dei ratei e risconti passivi è riportato nel seguente prospetto:

Ratei e risconti passivi	Anno 2008	Anno 2007	Differenza
Ratei passivi su premi personale attività commerciale	0	4.459	-4.459
Ratei passivi su premi personale attività istituzionale	0	96.177	-96.177

<b>Totale ratei passivi</b>	<b>0</b>	<b>100.636</b>	<b>-100.636</b>
Risconti passivi su canoni demaniali istituzionali	223.751	206.132	17.619
Risconti passivi su contributo per la "security" ricevuto	4.997.808	4.997.808	0
Risconti pass. su contrib. per manut. straord. impegnato	0	1.178.779	-1.178.779
Risconti pass. su contrib. per manut. straord. da impegn.	0	1.187.851	-1.187.851
Risconti passivi su contrib. per rettifica banchina 4 venti	0	1.617.105	-1.617.105
Risconti passivi su prog. strada colleg. porto-circon.	1.188.100	1.807.598	-619.498
Risc. pass. su contrib. lav. L.413/98 rifin. L.166/02 2°lotto	26.000.000	26.000.000	0
Risconti passivi su canoni e fitti attrezzature		0	0
Risconti passivi su lavori prog. 32/20 terminal containers	2.550.000	2.550.000	0
Risconti passivi su contr. c/impianti L.413/98 2° lotto	10.283.890	10.283.890	0
Risconti passivi su contr. regione lavori Passo di Rigano	4.500.000	4.500.000	0
Risconti passivi su realizzaz. prog. nuovo piano regolat.	559.167	559.167	0
Risconti passivi su contributo lavori banchina puntone	2.988.845	3.450.000	-461.155
Risconti passivi su contributo lavori stazione marittima	7.282.000	7.282.000	0
Risconti passivi su contributo lavori S. Erasmo	9.774.000	9.774.000	0
Risconti passivi su contributo straordinaria manutenzione	6.185.255	0	6.185.255
Risconti passivi su contributo regionale delibera CIPE 35/05	2.140.000	0	2.140.000
Risconti passivi su contributo asses. turismo D.G.R. 169/06	6.240.000	0	6.240.000
<b>Totale risconti passivi</b>	<b>84.912.816</b>	<b>75.394.330</b>	<b>9.518.486</b>
<b>Totale</b>	<b>84.912.816</b>	<b>75.494.966</b>	<b>9.417.850</b>

• **MOVIMENTAZIONE DELLE VOCI DI PATRIMONIO NETTO**

Il dettaglio delle poste di patrimonio netto è riportato nel seguente prospetto:

<b>Patrimonio netto</b>	<b>Anno 2008</b>	<b>Anno 2007</b>	<b>Differenza</b>
Fondo di dotazione	2.897.919	2.897.919	0
Altre riserve	8.033.863	8.033.863	0
Avanzi (disavanzi) portati a nuovo	-3.030.561	-2.099.960	-930.601
Avanzo (disavanzo) dell'esercizio	587.549	-930.601	1.518.150
<b>Totale</b>	<b>8.488.770</b>	<b>7.901.221</b>	<b>587.549</b>

Nel prospetto che segue viene altresì fornito il dettaglio analitico delle voci di patrimonio netto alla data di chiusura dell'esercizio:

<b>Descrizione</b>	<b>Importo</b>
Fondo patrimoniale	2.897.919
<b>a) Totale fondo patrimoniale</b>	<b>2.897.919</b>
Fondo contributi c/capitale Stato	7.132.151
Fondo contributi altri Enti	474.338
Avanzo di gestione anni precedenti	427.374
<b>b) Totale altre riserve</b>	<b>8.033.863</b>
Avanzi (disavanzi) anni precedenti	3.028.555
Avanzo (disavanzo) esercizio 2003	-3.055.749
Avanzo (disavanzo) esercizio 2004	-2.382.319

Avanzo (disavanzo) esercizio 2005	-17.500
Avanzo (disavanzo) esercizio 2006	327.053
Avanzo (disavanzo) esercizio 2007	-930.601
<b>c) Totale avanzi (disavanzi) anni precedenti</b>	<b>-3.030.561</b>
Avanzo (disavanzo) esercizio 2008	587.549
<b>d) Totale avanzo (disavanzo) esercizio in corso</b>	<b>587.549</b>
<b>Totale (a + b + c + d)</b>	<b>8.488.770</b>

### C) ANALISI DELLE VOCI DEL CONTO ECONOMICO

Nei paragrafi che seguono vengono fornite tutte le informazioni ritenute utili per fornire una migliore comprensione delle voci risultanti dal conto economico riportando, per maggiore chiarezza informativa, il confronto con i dati risultanti dal bilancio relativo al precedente esercizio.

#### • ANALISI DEL VALORE DELLA PRODUZIONE

Nei seguenti prospetti, per ciascun ricavo che concorre a formare il valore della produzione realizzato nel corso dell'esercizio, vengono illustrati il saldo a fine esercizio, il saldo a fine esercizio precedente e le relative differenze.

#### **Proventi e corrispettivi per la produzione delle prestazioni e/o servizi**

Il dettaglio dei proventi e corrispettivi per la produzione delle prestazioni e/o servizi è riportato nel seguente prospetto:

Proventi e corrispettivi per la produzione	Anno 2008	Anno 2007	Differenza
Traffico passeggeri	4.338.889	3.508.149	830.740
Servizi di pulizia e rifiuti	73.080	74.754	-1.674
Canoni e fitti attivi	101.379	98.560	2.819
Altri ricavi e proventi commerciali	11.136	40.996	-29.860
<b>Totale proventi e corrispettivi commerciali</b>	<b>4.524.484</b>	<b>3.722.459</b>	<b>802.025</b>
Canoni concessione demaniale	2.706.321	2.548.743	157.578
Canoni concessione lavori in porto	50.612	41.239	9.373
Canoni per imbarco / sbarco merci	456.589	409.582	47.007
Canoni concessione locali	61.821	62.407	-586
Canoni occupazione specchi acquei	228.657	0	228.657
Canoni servizi portuali	16.324	13.541	2.783
Proventi magazzini e spazi	7.836	8.967	-1.131
Altri ricavi e proventi istituzionali	47.762	20.073	27.689
<b>Totale proventi e corrispettivi istituzionali</b>	<b>3.575.922</b>	<b>3.104.552</b>	<b>471.370</b>
<b>Totale</b>	<b>8.100.406</b>	<b>6.827.011</b>	<b>1.273.395</b>

#### **Altri ricavi e proventi**

Il dettaglio degli altri ricavi e proventi è riportato nel seguente prospetto:

Altri ricavi e proventi	Anno 2008	Anno 2007	Differenza
Contributo strada collegam. porto - circonvallaz. (storno)	619.499	0	619.499



Contributo Ministero Infrastrutture e Trasporti	579.000	0	579.000
Contributo regione Sicilia L. 23/73	0	22.500	-22.500
Contributo manutenz. straord. su beni demaniali	12.374	6.837	5.537
<b>Totale contributi</b>	<b>1.210.873</b>	<b>29.337</b>	<b>1.181.536</b>
Altri ricavi e proventi - commerciali	13.336	3.740	-9.596
Devol. tasse merci imbarc./sbarc. in transito - istituzionali	157.884	164.874	-6.990
Recuperi e rimborsi diversi - istituzionali	164.244	405.715	-241.471
Devoluzione tasse erariali - istituzionali	63.638	46.852	16.786
Devoluzione tasse ancoraggio - istituzionali	109.938	117.620	-7.682
Altri ricavi e proventi - istituzionali	0	474	-474
<b>Totale altri ricavi e proventi</b>	<b>509.040</b>	<b>739.275</b>	<b>-230.235</b>
<b>Totale</b>	<b>1.719.913</b>	<b>768.612</b>	<b>951.301</b>

Con riferimento alla posta "Contributo strada collegamento porto - circonvallazione (storno)", si specifica che detta posta si riferisce allo storno del relativo credito, iscritto nel bilancio relativo all'esercizio precedente nella voce dello stato patrimoniale B.III.2.d "Crediti immobilizzati verso altri", ai sensi di quanto stabilito dall'art. 12 della legge regionale n° 47/1977.

In tal senso, si specifica che nella voce B.14 del conto economico "Oneri diversi di gestione", è stata iscritta una corrispondente voce di costo per lo stesso importo, a storno dei risconti passivi iscritti nel bilancio 2007.

Detta operazione, pertanto, non ha influenzato il risultato di gestione dell'esercizio.

#### • ANALISI DEI COSTI DELLA PRODUZIONE

Nei seguenti prospetti, per ciascun onere che concorre a formare i costi della produzione sostenuti nel corso dell'esercizio, vengono illustrati il saldo a fine esercizio, il saldo a fine esercizio precedente e le relative differenze.

##### Costi per materie prime, sussidiarie, di consumo e merci

Il dettaglio dei costi per materie prime, sussidiarie, di consumo e merci è riportato nel seguente prospetto:

Costi per materie prime, sussidiarie, consumo	Anno 2008	Anno 2007	Differenza
Acquisto materiali di consumo	6.772	14.226	-7.454
Acquisto materiale economato	11.785	10.921	864
Acquisto vestiario	2.163	1.237	926
<b>Totale costi per materie commerciali</b>	<b>20.720</b>	<b>26.384</b>	<b>-5.664</b>
Acquisto materiali di consumo	10.040	8.901	1.139
Acquisto materiale economato	19.593	22.030	-2.437
Acquisto vestiario	2.225	3.012	-787
<b>Totale costi per materie istituzionali</b>	<b>31.858</b>	<b>33.943</b>	<b>-2.085</b>
<b>Totale</b>	<b>52.578</b>	<b>60.327</b>	<b>7.749</b>

##### Costi per servizi

Il dettaglio dei costi per servizi è riportato nel seguente prospetto:

Costi per servizi	Anno 2008	Anno 2007	Differenza
Spese energia elettrica, acqua e pulizia	781.396	641.655	139.741

## XVI LEGISLATURA - DISEGNI DI LEGGE E RELAZIONI - DOCUMENTI

Spese di manutenzione	48.952	9.050	39.902
Servizi portuali	598.201	539.069	59.132
Spese di assicurazione	7.468	9.083	-1.615
Spese varie stazione marittima	22.314	0	22.314
Spese telefoniche	24.252	34.478	-10.226
Spese legali e giudiziarie	4.182	13.547	-9.365
Spese postali e telegrafiche	5.480	2.536	2.944
Spese per libri, giornali e riviste	4.087	255	3.832
Consulenze ad altre prestazioni professionali	58.881	36.903	21.978
Spese per assistenza sistemi informatici	7.947	7.666	281
Altre spese per servizi	28.794	17.058	11.736
<b>Totale costi per servizi commerciali</b>	<b>1.591.954</b>	<b>1.311.300</b>	<b>280.654</b>
Spese per organi istituzionali	252.498	334.759	-82.261
Spese energia elettrica, acqua e pulizia	92.642	141.093	-48.451
Spese di manutenzione	215.774	283.826	-68.052
Spese per la security portuale	312.292	277.705	34.587
Spese per instradamento traffico portuale / bus navetta	533.256	0	533.256
Mostre, convegni e spese propaganda	44.042	41.617	2.425
Spese di assicurazione	34.308	27.862	6.446
Spese telefoniche	24.595	30.311	-5.716
Spese legali e giudiziarie	55.473	72.346	-16.873
Spese postali e telegrafiche	5.727	7.777	-2.050
Spese per libri, giornali e riviste	26.097	27.820	-1.723
Spese per assistenza sistemi informatici	8.174	7.748	426
Spese per consulenze a ddetto stampa	178.714	650.197	-471.483
Spese per realizzazione progetto Net Med C.E.	7.601	48.441	-40.840
Altre spese per servizi	82.671	89.890	-7.219
<b>Totale costi per servizi istituzionali</b>	<b>1.873.864</b>	<b>2.041.392</b>	<b>-167.528</b>
<b>Totale</b>	<b>3.465.818</b>	<b>3.352.692</b>	<b>113.126</b>

**Costi per godimento beni di terzi**

Il dettaglio dei costi per godimento beni di terzi è riportato nel seguente prospetto:

Costi per godimento beni di terzi	Anno 2008	Anno 2007	Differenza
Spese noleggio pontoni	177.242	168.011	9.231
Canoni di leasing	11.249	8.631	2.618
<b>Totale costi per godimento beni di terzi commerciali</b>	<b>188.491</b>	<b>176.642</b>	<b>11.849</b>
Spese noleggio autovetture	15.610	0	15.610
Canoni di leasing	11.569	16.370	-4.801
<b>Totale costi per godimento beni di terzi istituzionali</b>	<b>27.179</b>	<b>16.370</b>	<b>10.809</b>
<b>Totale</b>	<b>215.670</b>	<b>193.012</b>	<b>22.658</b>

**Costi per il personale**

Il dettaglio dei costi per il personale è riportato nel seguente prospetto:

Costi per il personale	Anno 2008	Anno 2007	Differenza
Retribuzioni	652.066	657.457	-5.391
Oneri sociali	120.083	141.875	-21.792
Trattamento di fine rapporto	68.754	67.584	1.170
Altri costi per il personale	9.998	8.606	1.392

## XVI LEGISLATURA - DISEGNI DI LEGGE E RELAZIONI - DOCUMENTI

<i>Totale costi per il personale commerciali</i>	850.901	875.522	-24.621
Retribuzioni	1.599.518	1.445.120	154.398
Oneri sociali	521.694	448.290	73.404
Trattamento di fine rapporto	141.765	128.208	13.557
Altri costi per il personale	12.764	8.698	4.066
<i>Totale costi per il personale istituzionali</i>	2.275.741	2.030.316	245.425
<b>Totale</b>	<b>3.126.642</b>	<b>2.905.838</b>	<b>220.804</b>

**Ammortamenti e svalutazioni**

Il dettaglio degli ammortamenti e delle svalutazioni è riportato nel seguente prospetto:

<b>Ammortamenti e svalutazioni</b>	<b>Anno 2008</b>	<b>Anno 2007</b>	<b>Differenza</b>
Amm.to software	4.946	1.951	2.995
<i>Totale ammortamenti immobilizzazioni immateriali</i>	<i>4.946</i>	<i>1.951</i>	<i>2.995</i>
Amm.to impianti e mezzi di carico e scarico	105.116	142.143	-37.027
Amm.to attrezzatura di pulizia	9.499	9.499	0
Amm.to attrezzatura di officina	12.783	13.433	-650
Amm.to attrezzatura stazione marittima	16.194	15.745	449
Amm.to natanti	5.733	2.867	2.866
Amm.to impianti di sorveglianza e ripresa	3.046	2.892	154
Amm.to mobili e macchine ufficio	2.343	1.539	804
Amm.to macchine ufficio elettroniche	8.024	5.190	2.834
<i>Totale ammortamenti immobilizzazioni materiali</i>	<i>162.738</i>	<i>193.308</i>	<i>-30.570</i>
Svalutazione crediti	7.879	10.210	-2.331
<i>Totale accantonamento a fondo svalutazione crediti</i>	<i>7.879</i>	<i>10.210</i>	<i>-2.331</i>
<b>Totale ammortamenti e svalutazioni commerciali</b>	<b>175.563</b>	<b>205.469</b>	<b>-29.906</b>
Amm.to software	5.456	3.172	2.284
Amm.to manutenzione straordinaria su beni di terzi	12.837	7.305	5.532
Amm.to altre immobilizzazioni immateriali	590	0	590
<i>Totale ammortamenti immobilizzazioni immateriali</i>	<i>18.883</i>	<i>10.477</i>	<i>8.406</i>
Amm.to impianti di sorveglianza e ripresa	4.062	4.062	0
Amm.to stand per fiere	7.800	7.800	0
Amm.to segnaletica stradale	1.039	794	245
Amm.to transenne in acciaio	6.729	4.385	2.344
Amm.to apparati derattizzanti	2.199	1.099	1.100
Amm.to fanale marino di illuminazione	210	105	105
Amm.to automezzi e mezzi di trasporto	1.583	360	1.223
Amm.to mobili e macchine ufficio	27.179	29.438	-2.259
Amm.to macchine ufficio elettroniche	29.932	23.747	6.185
Amm.to mezzi di comunicazione	1.959	1.971	-12
<i>Totale ammortamenti immobilizzazioni materiali</i>	<i>82.692</i>	<i>73.761</i>	<i>8.931</i>
Svalutazione crediti	8.104	10.319	-2.215
<i>Totale accantonamento a fondo svalutazione crediti</i>	<i>8.104</i>	<i>10.319</i>	<i>-2.215</i>
<b>Totale ammortamenti e svalutazioni istituzionali</b>	<b>109.679</b>	<b>94.557</b>	<b>15.122</b>
<b>Ammortamenti e svalutazioni</b>	<b>285.242</b>	<b>300.026</b>	<b>-14.784</b>

**Variazione delle rimanenze**

Il dettaglio delle variazioni delle rimanenze è riportato nel seguente prospetto:

Variatione rimanenze	Anno 2008	Anno 2007	Differenza
Rimanenze iniziali materiale di consumo	23.500	433.416	-409.916
(-) Rimanenze finali materiale di consumo	-23.500	-23.500	0
Rimanenze iniziali materiale di cancelleria	0	0	0
(-) Rimanenze finali materiale di cancelleria	-907	0	-907
<b>Totale variazione delle rimanenze commerciali</b>	<b>-907</b>	<b>409.916</b>	<b>-410.823</b>
Rimanenze iniziali materiale di consumo	0	35.442	-35.442
(-) Rimanenze finali materiale di consumo	0	0	0
Rimanenze iniziali materiale di cancelleria	0	0	0
(-) Rimanenze finali materiale di cancelleria	-916	0	-916
<b>Totale variazione delle rimanenze istituzionali</b>	<b>-916</b>	<b>35.442</b>	<b>-36.358</b>
<b>Totale</b>	<b>-1.823</b>	<b>445.358</b>	<b>-447.181</b>

**Oneri diversi di gestione**

Il dettaglio degli oneri diversi di gestione è riportato nel seguente prospetto:

Oneri diversi di gestione	Anno 2008	Anno 2007	Differenza
Imposte e tasse diverse	350	610	-260
Valori bollati	1.698	1.409	289
<b>Totale oneri diversi di gestione commerciali</b>	<b>2.048</b>	<b>2.019</b>	<b>29</b>
Quote associative	43.450	41.068	2.382
Spese per pubblicità e bandi gara	46.414	38.995	7.419
Imposte e tasse diverse	40.279	31.208	9.071
Iva indetraibile	24.802	17.442	7.360
Oneri su strada collegamento porto - circonvallaz. (storno)	619.499	0	619.499
Oneri diversi di gestione	243	1.707	-1.464
<b>Totale oneri diversi di gestione istituzionali</b>	<b>774.687</b>	<b>130.420</b>	<b>644.267</b>
<b>Totale</b>	<b>776.735</b>	<b>132.439</b>	<b>644.296</b>

- ANALISI DEI PROVENTI E DEGLI ONERI FINANZIARI**

Nei seguenti prospetti, per ciascun provento e per ciascun onere che concorre a formare il risultato della gestione finanziaria, rispettivamente, realizzato e sostenuto nel corso dell'esercizio, vengono illustrati il saldo a fine esercizio, il saldo a fine esercizio precedente e le relative differenze.

**Proventi finanziari**

Il dettaglio dei proventi finanziari è riportato nel seguente prospetto:

Proventi finanziari	Anno 2008	Anno 2007	Differenza
Dividendi su partecipazione O.S.P.	9.351	12.000	-2.649
<b>Totale proventi da partecipazione</b>	<b>9.351</b>	<b>12.000</b>	<b>-2.649</b>
Rivalutazione anticipazione TFR	340	607	-267
Interessi attivi commerciali	22.747	23.261	-514
<b>Totale altri proventi finanziari</b>	<b>23.087</b>	<b>23.868</b>	<b>-781</b>
<b>Totale</b>	<b>32.438</b>	<b>35.868</b>	<b>-3.430</b>

Ai sensi dell'art. 2427, c.1, n° 11 del codice civile, si specifica che non sono

stati conseguiti proventi da partecipazioni diversi dai dividendi.

### **Oneri finanziari**

Non risultano interessi e altri oneri finanziari iscritti in conto economico.

### • **ANALISI DEI PROVENTI E DEGLI ONERI STRAORDINARI**

Nei seguenti prospetti, per ciascun provento e per ciascun onere che concorre a formare il risultato della gestione straordinaria, rispettivamente, realizzato e sostenuto nel corso dell'esercizio, vengono illustrati il saldo a fine esercizio, il saldo a fine esercizio precedente e le relative differenze.

#### **Proventi straordinari**

Il dettaglio dei proventi straordinari è riportato nel seguente prospetto:

Proventi straordinari	Anno 2008	Anno 2007	Differenza
Plusvalenze vendite cespiti - commerciale	600	2.110	-1.510
Soppravvenienze attive straordinarie - istituzionale	0	6.926	-6.926
Rettifica costi anni precedenti - commerciale	454.308	28.168	426.140
Rettifica per giusta allocazione conti - commerciale	85.438	0	85.438
Soppravvenienze attive straordinarie - commerciale	21.596	6.030	15.566
Differenza IVA - commerciale	0	16.526	-16.526
<b>Totale proventi straordinari</b>	<b>561.942</b>	<b>59.760</b>	<b>502.182</b>
Variazione attive sui residui per rettifiche - istituzionale	553.781	0	553.781
Altre variazioni attive sui residui - istituzionale	19.348	1.862	17.486
<b>Totale sopravv. attive derivanti da gestione dei residui</b>	<b>573.129</b>	<b>1.862</b>	<b>571.267</b>
<b>Totale</b>	<b>1.135.071</b>	<b>61.622</b>	<b>1.073.449</b>

#### **Oneri straordinari**

Il dettaglio degli oneri straordinari è riportato nel seguente prospetto:

Oneri straordinari	Anno 2008	Anno 2007	Differenza
Minusvalenze vendita cespiti - commerciale	101	3.630	-3.529
Versam. riduz. 10% L. finanz. 2005, c. 56/58 - istituzionale	32.858	30.309	2.549
Soppravvenienze passive straordinarie - istituzionale	9.039	4.106	4.933
Soppravvenienze passive straordinarie - commerciale	0	7.862	-7.862
Spese per liti, arbitraggi, accessori - commerciale	0	121.184	-121.184
Imposte relative ad esercizi precedenti	0	249.721	-249.721
<b>Totale oneri straordinari</b>	<b>41.998</b>	<b>416.812</b>	<b>-374.814</b>
Variazioni passive nei residui - istituzionale	1.585.416	269.042	1.316.374
<b>Totale soprav. passive derivanti da gestione di residui</b>	<b>1.585.416</b>	<b>269.042</b>	<b>1.316.374</b>
<b>Totale</b>	<b>1.627.414</b>	<b>685.854</b>	<b>941.560</b>

### • **ANALISI DELLE IMPOSTE DELL'ESERCIZIO**

Nel seguente prospetto, con riferimento alle imposte dell'esercizio, vengono illustrati il saldo a fine esercizio, il saldo a fine esercizio precedente e le relative differenze:

Imposte d'esercizio	Anno 2008	Anno 2007	Differenza
Irap	218.681	211.971	6.710
Ires	633.322	336.197	297.125
<b>Totale</b>	<b>852.003</b>	<b>548.168</b>	<b>303.835</b>

Con riferimento alla imposta Ires, si specifica quanto segue:

- L'onere di competenza dell'esercizio (euro 633.322) è stato appostato sulla base del risultato di gestione relativo alla attività commerciale, applicando una aliquota di imposta del 27,5% ed è stato iscritto tra i debiti tributari;
- Gli acconti versati nel corso dell'esercizio (euro 216.926), insieme alle ritenute d'acconto subite (euro 5.353), sono stati iscritti tra i crediti di bilancio;
- l'importo imputato nel conto economico dell'esercizio precedente (pari ad Euro 336.197) è relativo agli acconti versati nell'anno 2007;
- la differenza a credito tra l'imposta di competenza dell'esercizio precedente ed i relativi acconti versati e ritenute subite (pari ad Euro 119.271) è stata interamente utilizzata nel corso dell'esercizio 2008 per il versamento degli acconti Ires dovuti.

#### • ANALISI DELLE RISULTANZE DEL CONTO ECONOMICO

Da ultimo, nel seguente prospetto, viene fornito il riepilogo dei ricavi conseguiti e dei costi sostenuti nel corso dell'esercizio, suddivisi per area commerciale ed area istituzionale, evidenziando i relativi avanzi (o disavanzi) di periodo prodotti.

Conto Economico	Anno 2008
Proventi e corrispettivi per la produzione	4.524.484
Altri ricavi e proventi	13.336
Rimanenze finali	24.407
Proventi finanziari	32.098
Proventi straordinari	561.942
<b>Totale ricavi commerciali</b>	<b>5.156.267</b>
Costi per materie prime, sussidiarie, consumo e merci	20.720
Costi per servizi	1.591.954
Costi per godimento beni di terzi	188.491
Costi per il personale	850.901
Ammortamenti e svalutazioni	175.563
Rimanenze iniziali	23.500
Oneri diversi di gestione	2.048
Oneri finanziari	0
Oneri straordinari	101
<b>Totale costi commerciali</b>	<b>2.853.278</b>
<b>Avanzo (disavanzo) commerciale</b>	<b>2.302.989</b>
Proventi e corrispettivi per la produzione	3.575.922
Altri ricavi e proventi	1.706.577
Rimanenze finali	916
Proventi finanziari	340
Proventi straordinari	573.129

<i>Totale ricavi istituzionali</i>	5.856.884
Costi per materie prime, sussidiarie, consumo e merci	31.858
Costi per servizi	1.873.864
Costi per godimento beni di terzi	27.179
Costi per il personale	2.275.741
Ammortamenti e svalutazioni	109.679
Rimanenze iniziali	0
Oneri diversi di gestione	774.687
Oneri finanziari	0
Oneri straordinari	1.627.313
<i>Totale costi istituzionali</i>	6.720.321
<b>Avanzo (disavanzo) istituzionale</b>	<b>-863.437</b>
<b>Ires dell'esercizio</b>	<b>633.322</b>
<b>Irap dell'esercizio</b>	<b>218.681</b>
<b>Imposte dell'esercizio</b>	<b>852.003</b>
<b>Avanzo (disavanzo) di gestione</b>	<b>587.549</b>

#### **D) ALTRE NOTIZIE INTEGRATIVE**

Nei paragrafi che seguono, infine, vengono fornite tutte le ulteriori notizie ed informazioni ritenute utili a garantire una più ampia chiarezza informativa in relazione all'esercizio in chiusura, così come previsto dall'art. 41 del Regolamento di Amministrazione e Contabilità dell'Autorità Portuale di Palermo.

#### **• ULTERIORI ELEMENTI RICHIESTI DALL'ART. 2427 E DAGLI ALTRI ARTICOLI DEL CODICE CIVILE**

- a) *Crediti e debiti di durata residua superiore a cinque anni e debiti assistiti da garanzie reali su beni*  
Ai sensi dell'art. 2427, c.1, n° 6 del codice civile, si specifica che non vi sono crediti e debiti di durata residua superiore a cinque anni nè debiti assistiti da garanzie reali su beni sociali.
- b) *Variazione nei cambi valutari*  
Ai sensi dell'art. 2427, c.1, n° 6-bis del codice civile, si specifica che non sono presenti in bilancio crediti e debiti in valuta estera.
- c) *Operazioni con obbligo di retrocessione a termine*  
Ai sensi dell'art. 2427, c.1, n° 6-ter del codice civile, si specifica che non sono presenti in bilancio operazioni con obbligo di retrocessione a termine.
- d) *Oneri finanziari imputati all'attivo*  
Ai sensi dell'art. 2427, c.1, n° 8 del codice civile, si specifica che nel corso dell'esercizio nessun onere finanziario è stato imputato a valori iscritti nell'attivo dello stato patrimoniale.
- e) *Impegni non su stato patrimoniale*

Ai sensi dell'art. 2427, c.1, n° 9 del codice civile, si specifica che non esistono impegni che non sia stato possibile far risultare dai conti d'ordine in calce allo stato patrimoniale.

I conti d'ordine, in particolare, forniscono informazione circa l'entità dei contributi ricevuti per opere da realizzare e realizzati su beni demaniali e/o beni di terzi, gli impegni assunti nei confronti dei terzi e le garanzie ricevute da terzi.

Tali informazioni vengono riepilogate nel prospetto che segue:

Conti d'ordine	Anno 2008	Anno 2007	Differenza
Fidejussioni	7.067.771	7.153.101	-85.330
Beni di terzi	309.600.042	296.824.416	12.775.626
Impegni verso terzi	1.481.460	2.800.010	-1.318.550
<b>Totale</b>	<b>318.149.273</b>	<b>306.777.527</b>	<b>11.371.746</b>

f) *Numero medio dei dipendenti ripartito per categoria*

Ai sensi dell'art. 2427, c.1, n° 15 del codice civile, si riporta nel seguente prospetto il numero medio dei dipendenti ripartito per categoria:

Dipendenti	Anno 2008	Anno 2007	Variazione
Dirigenti	4	3	1
Quadri	7	7	0
Impiegati	32	30	2
Operai (in esubero)	0	2	-2
<b>Totale</b>	<b>43</b>	<b>42</b>	<b>1</b>

Con riferimento ai dirigenti, si specifica che nella precedente tabella è ricompreso anche il segretario generale.

Con riferimento agli impiegati, si specifica che l'incremento di n° 2 unità lavorative è relativo all'assorbimento degli operai in esubero avvenuto nel corso dell'esercizio.

g) *Compensi spettanti al presidente, al comitato e ai revisori*

Ai sensi dell'art. 2427, c.1, n° 16 del codice civile, si riportano nel seguente prospetto i compensi spettanti agli organi sociali dell'Ente:

Descrizione	Importo
Indennità carica Presidente	157.104
Gettoni di presenza e rimborsi spese all'organo amministrativo	50.475
Gettoni di presenza e rimborsi spese ai componenti il Comitato	11.513
Compenso spettante ai revisori	33.406
<b>Totale</b>	<b>252.498</b>

h) *Emissione azioni di godimento, obbligazioni convertibili e titoli similari*

Ai sensi dell'art. 2427, c.1, n° 18 del codice civile, si specifica che l'Autorità Portuale non può compiere queste operazioni.



*i) Altri strumenti finanziari emessi*

Ai sensi dell'art. 2427, c.1, n° 19 del codice civile, si specifica che l'Autorità Portuale non ha emesso altri strumenti finanziari.

*j) Patrimoni destinati ad uno specifico affare*

Ai sensi dell'art. 2427, c.1, n° 20 del codice civile, si specifica che non sono stati destinati patrimoni ad uno specifico affare.

*k) Finanziamenti destinati ad uno specifico affare*

Ai sensi dell'art. 2427, c.1, n° 21 del codice civile, si specifica che non sono stati destinati finanziamenti ad uno specifico affare

*l) Operazioni di locazione finanziaria*

Ai sensi dell'art. 2427, c.1, n° 22 del codice civile, si forniscono nei seguenti prospetti informazioni circa le operazioni di locazione finanziaria esistenti alla data di chiusura del bilancio.

**Teleleasing S.p.A. - contratto n° 425918 / 1 (anno 2005)**

Costo storico	24.696
Fondo di ammortamento	-12.965
<b>Valore di iscrizione teorico</b>	<b>11.731</b>
Onere finanziario relativo all'esercizio	1.146
Ammortamento teorico dell'esercizio	3.704
Eventuali rettifiche	0
Valore attuale delle rate non scadute	7.462

Il contratto di locazione finanziaria scade nel 2010. Il tasso di interesse annuale iniziale applicato dalla società di leasing è pari al 7,85%.

**Teleleasing S.p.A. - contratto n° 425918 / 2 (anno 2006)**

Costo storico	30.904
Fondo di ammortamento	-11.589
<b>Valore di iscrizione teorico</b>	<b>19.315</b>
Onere finanziario relativo all'esercizio	2.505
Ammortamento teorico dell'esercizio	4.636
Eventuali rettifiche	0
Valore attuale delle rate non scadute	10.323

Il contratto di locazione finanziaria scade nel 2010. Il tasso di interesse annuale iniziale applicato dalla società di leasing è pari al 7,89%.

**Teleleasing S.p.A. - contratto n° 448840 (anno 2007)**

Costo storico	46.500
Fondo di ammortamento	-3.488
<b>Valore di iscrizione teorico</b>	<b>43.013</b>
Onere finanziario relativo all'esercizio	3.041
Ammortamento teorico dell'esercizio	6.975
Eventuali rettifiche	0
Valore attuale delle rate non scadute	37.023

Il contratto di locazione finanziaria scade nel 2012. Il tasso di interesse annuale iniziale applicato dalla società di leasing è pari al 8,37%.

- **APPLICAZIONE DI NORME INDEROGABILI TALI DA PREGIUDICARE LA RAPPRESENTAZIONE VERITIERA E CORRETTA DEL RENDICONTO GENERALE**

Si attesta che non sono state applicate norme inderogabili tali da pregiudicare la rappresentazione veritiera e corretta del rendiconto generale relativo all'esercizio in chiusura.

- **COMPOSIZIONE DEI CONTRIBUTI IN CONTO CAPITALE ED IN CONTO ESERCIZIO**

a) *Contributi in conto capitale*

Nel prospetto che segue viene fornita l'analisi dei contributi in conto capitale e/o in conto impianti alla data di chiusura del bilancio:

N°	Fonte di finanziamento	Ubicazione lavori	Importo
1	Legge n° 413/98 - 1° lotto	Calata Marinali d'Italia	576.730
2	Legge n° 413/98 - D.M. 05/01	Banchina e bacino caren. Cassa Colmata	8.100.000
3	Legge n° 413/98 - D.M. 05/01	Santa Lucia	15.520.000
4	Legge n° 413/98 - D.M. 05/01	Molo Sud - Stazione Marittima	18.510.207
5	Legge n° 413/98 - D.M. 05/01	Passo di Rigano	9.986.692
6	Min. Trasporti - prot. intesa 2004	Banchina 4 venti	3.532.544
7	Legge n° 166/02	Lavori vari	26.000.000
8	Legge n° 413/98 - D.M. 25/02/2004	Security portuale	5.000.000
9	Ex Agensud - convenzione n° 15/07	Passo di Rigano - Cassa Colmata - Vari	4.500.000
10	Ex Agensud - atto trasf. 25/71	Restauro gru	2.550.000
11	Straord. manutenzione 2003/2004	Vari	2.375.000
12	Regione siciliana - Cipe 138/2000	Proget. strada colleg. porto - circonv. nav.	1.807.599
13	Min. Trasporti - prot. intesa 11/2006	Banchina Puntone	3.450.000
14	Manut. straord. PA - Termini 2007	Vari	2.541.000
15	Manut. ordin. PA - Termini 2007	Vari	579.000
16	Straordinaria manutenzione 2008	Vari	1.289.998
17	Comune Palermo - Progr. 27/12/01	Master Plan - P.R.P.	671.000
18	Reg. sicil. - Cipe 35/2005 - Termini	Valutazione ambientale strateg. Termini	1.200.000
19	Reg. siciliana - Cipe 35/2005 - PA	Interventi P.R. porto Palermo	740.000
20	Reg. siciliana - Cipe 35/2005 - PA	Molo Nord e Molo Martello	200.000

21	Legge n° 358/2003	Stazione Marittima	7.282.000
22	Delibera giunta reg. n° 317/2004	Emiciclo Cala	6.240.000
23	Regione siciliana D.D. 1467/65/TUR	Porticciolo Sant'Erasmus	9.774.000

Con riferimento alla posta n° 7 (Legge n° 166/02) si riporta nel prospetto che segue la possibile destinazione dei fondi a disposizione:

N°	Fonte di finanziamento	Ubicazione lavori	Importo
	Legge n° 166/02	Banchina e bacino caren. Cassa Colmata	328.817
	Legge n° 166/02	Banchina Riva e Molo Trapezoidale	12.071.183
	Legge n° 166/02	Bacino 5 - 1° stralcio	13.600.000
<b>4</b>	<b>Totale</b>	<b>Lavori vari</b>	<b>26.000.000</b>

Con riferimento alla destinazione finanziaria ed alla destinazione economico - patrimoniale dei contributi in conto capitale sopra indicati, si specifica la diversa rappresentazione contabile nel bilancio che si commenta per quanto attiene l'area pubblica da quella economica - patrimoniale, altresì è opportuno sottolineare che tali contributi sono prettamente destinati al mantenimento ed al funzionamento dei beni demaniali e quindi di mera competenza dell'area istituzionale.

*b) Contributi in conto esercizio*

Per il bilancio che si commenta non si rilevano contributi in conto esercizio.

• **ELENCO DEI CONTENZIOSI IN ESSERE ALLA DATA DI CHIUSURA DEL BILANCIO E DEI CONNESSI FONDI PER RISCHI ED ONERI STANZIATI IN BILANCIO**

Con riferimento al punto in argomento si rimanda alla nota trasmessa dall'ufficio legale dell'Ente protocollo n. 2880/09 che si allega in copia..

• **ALTRE INFORMAZIONI**

*a) Calcolo percentuale di promiscuità dei costi promiscui dell'esercizio*

La percentuale di promiscuità sulla base della quale sono stati ripartiti i costi promiscui sostenuti nel corso dell'esercizio è pari al 49,298 % ed è stata calcolata come rapporto tra l'ammontare dei ricavi ed altri proventi che concorrono a formare il reddito di impresa (ricavi commerciali) e l'ammontare complessivo di tutti i ricavi e proventi, ai sensi dell'art. 144 del D.P.R. n° 917/1986.

Si specifica che il calcolo della predetta percentuale è stato effettuato senza considerare una posta rettificativa iscritta tra i proventi straordinari istituzionali, pari a complessivi Euro 553.781, in quanto relativa ad una variazione attiva nei residui connessa a variazioni di debiti finanziari degli anni precedenti, non ravvisandosi, in tal senso, alcuna correlazione tra detto componente positivo e i costi imputati nell'esercizio 2008.

**b) Impatto ambientale**

L'impegno dell'Ente sui temi della responsabilità sociale e del territorio è ormai parte integrante dei principi e dei comportamenti dell'Ente medesimo, orientati all'eccellenza tecnologica, al mantenimento di elevati livelli di sicurezza, di tutela ambientale ed efficienza energetica, nonché alla formazione, sensibilizzazione e coinvolgimento del personale su temi di responsabilità sociale.

**c) Privacy**

Ai sensi dell'allegato B, punto 26, del decreto legislativo 196/2003 recante codice in materia di protezione dei dati personali, il Segretario Generale da atto che l'Ente si è adeguato alle misure in materia di protezione dei dati personali, alla luce delle disposizioni introdotte dal suddetto decreto legislativo e secondo i termini e le modalità ivi indicate.

Nel termine di legge si è provveduto ad aggiornare e completare, per quanto di competenza, il codice in materia di protezione dei dati personali.

**d) Misure di sicurezza lavoro**

Per le informazioni relative al personale si deve lamentare che il decreto legislativo 9 aprile 2008 n.81 in materia di tutela della salute e della sicurezza nei luoghi di lavoro che si riflette anche sull'informativa di bilancio e comporta alcuni obblighi, nello specifico l'Ente ha effettuato la valutazione di tutti i rischi, ed elaborato l'apposito documento e designato il responsabile del servizio di prevenzione e protezione dai rischi.

Altresì sono state attuate le necessarie procedure per il bilancio che si commenta, non si rilavano potenziali rischi di tutela della salute e le suddette procedure di valutazione rispettano i modelli di organizzazione e gestione adottato.

**CONCLUSIONI**

Il presente bilancio rappresenta in modo veritiero e corretto la situazione patrimoniale e finanziaria dell'Ente, nonché il risultato economico dell'esercizio e corrisponde alla scritture contabili.

IL DIRIGENTE  
DELL'AREA FINANZIARIA  
Rag. Agnese La Placa

IL SEGRETARIO GENERALE  
Ing. Riccardo D'Amico

<b>CONSISTENZA DEL PERSONALE AL 31.12.2008</b>			
<b>DIRIGENTI</b>		<b>3</b>	
<b>QUADRO "A"</b>		<b>5</b>	
<b>QUADRO "B"</b>		<b>2</b>	
<b>1° LIVELLO</b>		<b>4</b>	
<b>2° LIVELLO</b>		<b>5</b>	
<b>3° LIVELLO</b>		<b>16</b>	
<b>4° LIVELLO</b>		<b>7</b>	
<b>TOTALE DIPENDENTI</b>		<b>42</b>	

**AUTORITA' PORTUALE DI PALERMO**  
**ELENCO CONTENZIOSO AGGIORNATO AL 20-04-2009**

PARTI	OGGETTO	STATO DELLA CAUSA
A.P. (Avv. di Stato) c/ Commissionaria Petroli	Concessione demaniale	In decisione
A.P. (Avv. Geraci) c/ Sea Service s.r.l.	Recupero crediti	
A.P. (Avv. Geraci) c/ Fall. Sailem s.p.a.	Recupero somme per occupazione aree demaniali	Prossima udienza il 18-05-2009
A.P. (Avv. Geraci) c/ Nasta	Richiesta risarcimento danno	Prossima udienza il 17-06-2009 per precisazione delle conclusioni
A.P. (Avv. Fallica) c/ Ambar s.r.l.	Richiesta pagamento canone concessorio	Prossima udienza il 23-11-2009 per precisazione delle conclusioni
A.P. (Avv. Dara) c/ Atradius	Escussione polizza fideiussoria della Res Ristoro e Servizi	In decisione
A.P. (Avv. Dara) c/ RES Ristoro e Servizi	Insinuazione al passivo	
A.P. (Avv. Algozini) c/ Emit - Siba	Risoluzione contratto di appalto	Prossima udienza il 09-10-2010 per la decisione
A.P. (Avv. Algozini) c/ SIC	Opposizione a precetto e richiesta di sospensione ex art. 615, 1, c.p.c.	Prossima udienza il 12-11-2009 per precisazione delle conclusioni
A.P. (Avv. Raimondi) c/ Cidonio	Risoluzione appalto e richiesta restituzione anticipazioni	Prossima udienza il 03-06-2009 per perfezionamento transazione
A.P. (Avv. Fallica) c/ Oddo	Richiesta pagamento prestazione professionale	Sentenza di I grado non passata in giudicato
A.P. ((Avv. Marcataio) c/ Bruno e Impresa Lopes	Contenzioso appalti	I grado: prossima udienza il 30-09-2009 per discussione orale; appello sentenza parziale: il 02-03-2011 per precisazione delle conclusioni.
A.P. (avv. Rizzuti) c/Grandi Lavori Fincosit s.p.a.	Contenzioso appalti	In decisione

PARTI	OGGETTO	STATO DELLA CAUSA
A.P. (Avv. Fallica) c/Mediterranea Sub	Richiesta pagamento servizio espletato	Prossima udienza il 30-04-2009 per precisazione delle conclusioni
A.P. (Avv. Fallica) c/Mediterranea Sub	Opposizione a decreto ingiuntivo	In riserva
A.P. (Avv. di Stato) c/Ass. Legambiente	Impugnazione bando di gara	In attesa della fissazione dell'udienza
A.P. (Avv. Adrignola) c/ Campolo Patrizio	Risarcimento danno sinistro	Prossima udienza il 22-04-2010 per precisazione delle conclusioni
A.P. (Avv. Adrignola) c/ Scafidi	Risarcimento danno sinistro	Prossima udienza il 09-06-2009 per discussione orale
A.P. (Avv. Fallica) c/Scozzaro	Risarcimento danno sinistro	Giudizio di I grado pendente
A.P. (Avv. di Stato) c/ Marchello Castellana	Causa in materia diritto del lavoro	
A.P. (Avv. Sciortino) c/ Imbronciano Gaetano	Causa in materia diritto del lavoro	
A.P. (avv. Sciortino) c/Fazio	Causa in materia diritto del lavoro	
A.P. (avv. Sciortino) c/La Mattina	Causa in materia diritto del lavoro	
A.P. (avv. Sciortino) c/ Salerno	Causa in materia diritto del lavoro	
A.P. (avv. Sciortino) c/Ruggeri	Causa in materia diritto del lavoro	
A.P. (avv. Sciortino) c/D'Amato	Causa in materia diritto del lavoro	
A.P. (avv. Sciortino) c/ D'Amato	Causa in materia diritto del lavoro	
A.P. (Avv. Marcataio) c/ Aiello	Causa in materia diritto del lavoro	
A.P. (Avv. Marcataio) c/ Di Gaetano	Causa in materia diritto del lavoro	
A.P. (Avv. Marcataio) c/Rienzi	Causa in materia diritto del lavoro	
A.P. (Avv. Fallica) c/ Serit Sicilia s.p.a.	Impugnazione cartella esattoriale	Prossima udienza il 17-12-2009 per discussione
A.P. (Avv. Marcataio) c/ ESSELLEPI s.r.l.	Richiesta annullamento verbali di gara	In attesa della fissazione dell'udienza
A.P. (Avv. di Stato) c/ ENI s.p.a.	Impugnazione provvedimento amministrativo	In attesa della fissazione dell'udienza
A.P. (Avv. di Stato) c/ Casa di lavoro e preghiera Padre Messina	Impugnazione atto amministrativo	Prossima udienza il 0 25-05-2009
A.P. (Avv. Geraci) c/ Fall. Ecolshipping s.r.l.	Recupero crediti	
A.P. (Avv. Geraci) c/ Comune di Palermo	Recupero somme per occupazioni aree demaniali	Prossima udienza il 12-10-2009 per perfezionamento transazione





XVI LEGISLATURA - DISEGNI DI LEGGE E RELAZIONI - DOCUMENTI

CENTRO DI RESPONSABILITA' - Segretario Generale												
FINALITA' DEI COSTI - ANNO 2008 EFFETTIVO												
	COSTI PER NATURA											
	COSTO DEGLI ORGANI	%	COSTO DEL PERSONALE	%	COSTI DI GESTIONE	%	COSTI STRAORDINARI E SPECIALI	%	AMMORTAMENTI	%	TOTALE COSTI	
INDIRIZZO POLITICO	252.679	100,00	42.733	11,33	72.892	19,33	3.473	0,92	5.347	1,42	377.123	8,31
PIANIFICAZIONE E PROGRAMMAZIONE			586.852	80,66	114.743	15,77	5.096	0,70	20.856	2,87	727.547	16,11
PROMOZIONE			82.946	55,13	62.544	41,57	870	0,58	4.088	2,72	150.449	3,31
FUNZIONE AMMINISTRATIVA			725.738	77,18	172.467	18,34	7.989	0,85	34.162	3,63	940.357	20,91
PROGETTAZIONE E REALIZZAZIONE DELLE OPERE PORTUALI			323.821	82,00	59.529	15,07	2.507	0,63	9.046	2,29	394.903	8,71
SECURITY			1.535.937	80,70	282.049	14,82	13.924	0,73	71.355	3,75	1.903.266	42,31
SUPPORTO ALLE ATTIVITA' ISTITUZIONALI DEGLI ENTIT												
TOTALE COSTI di R Segretario Generale	252.679	5,62	3.396.029	79,39	664.293	17,01	33.880	0,75	144.954	3,22	4.311.793	100,00

## XVI LEGISLATURA - DISEGNI DI LEGGE E RELAZIONI - DOCUMENTI

Autorità Portuale di Palermo  
Rendiconto Finanziario Decisionale

Codice	Denominazione	Anno 2008			Anno 2007		
		Residui	Competenza (Accertamenti)	Cassa (Riscossioni)	Residui	Competenza (Accertamenti)	Cassa (Riscossioni)
	<b>AVANZO DI AMMINISTRAZIONE PRESUNTO</b>		<b>10.110.000</b>			<b>36.887.262</b>	
	<b>FONDO DI CASSA PRESUNTO</b>			<b>68.000.000</b>			<b>69.239.000</b>
	<b>TITOLO I - ENTRATE CORRENTI</b>						
	<b>UPB 1.1 - ENTRATE DERIVANTI DA TRASFERIMENTI CORRENTI</b>						
	Categoria 1.1.1 - TRASFERIMENTI DA PARTE DELLO STATO	0	579.000	579.000	0	0	0
	Categoria 1.1.2 - TRASFERIMENTI DA PARTE DELLA REGIONE	22.600	0	0	20.688	22.600	20.688
	Categoria 1.1.3 - TRASFERIMENTI DA PARTE DEI COMUNI E DELLE PROVINCE	0	0	0	0	0	0
	Categoria 1.1.4 - TRASFERIMENTI DA PARTE DI ALTRI ENTI DEL SETTORE PUBBLICO	1.593.252	0	111.318	2.753.754	0	0
	<b>UPB 1.2 - ENTRATE DIVERSE</b>						
	Categoria 1.2.1 - ENTRATE TRIBUTARIE	91.904	402.843	475.776	19.275	366.965	314.385
	Categoria 1.2.2 - ENTRATE DERIVANTI DALLA VENDITA DI BENI E DALLA PRESTAZIONE DI SERVIZI	1.801.980	4.430.941	4.175.781	2.041.487	3.632.865	3.862.495
	Categoria 1.2.3 - REDDITI E PROVENTI PATRIMONIALI	1.090.593	3.136.226	3.221.802	1.500.946	2.519.224	2.928.478
	Categoria 1.2.4 - POSTE CORRETTIVE E COMPENSATIVE DI SPESE CORRENTI	157.566	192.592	198.580	47.149	438.987	326.036
	Categoria 1.2.5 - ENTRATE NON CLASSIFICABILI IN ALTRE VOCI	623.855	513.694	505.042	499.842	429.826	305.605
	<b>TOTALE ENTRATE CORRENTI</b>	<b>5.381.880</b>	<b>9.255.295</b>	<b>9.267.399</b>	<b>6.883.122</b>	<b>7.430.387</b>	<b>7.757.618</b>
	<b>TITOLO II - ENTRATE IN CONTO CAPITALE</b>						
	<b>UPB 2.1 - ENTRATE PER ALIENAZIONE DI BENI PATRIMONIALI E RISCOSSIONE DI CREDITI</b>						
	Categoria 2.1.1 - ALIENAZIONE IMMOBILI E DIRITTI REALI	0	0	0	0	0	0
	Categoria 2.1.2 - ALIENAZIONE DI IMMOBILIZZAZIONI TECNICHE DIVERSE E DI BENI IMMATERIALI	140	670	810	140	3.960	3.960
	Categoria 2.1.3 - REALIZZO DI VALORI MOBILIARI	0	9.351	9.351	0	0	0
	Categoria 2.1.4 - RISCOSSIONE DI CREDITI	0	0	0	0	0	0
	<b>UPB 2.2 - ENTRATE DERIVANTI DA TRASFERIMENTI IN CONTO CAPITALE</b>						
	Categoria 2.2.1 - TRASFERIMENTI DELLO STATO	39.470.952	3.830.988	5.537.491	30.167.105	10.732.000	642.279
	Categoria 2.2.2 - TRASFERIMENTI DELLA REGIONE	9.774.000	8.380.000	0	0	9.774.000	0
	Categoria 2.2.3 - TRASFERIMENTI DA COMUNI E PROVINCE	350.833	0	0	600.833	0	250.000
	Categoria 2.2.4 - TRASFERIMENTI DA ALTRI ENTI	0	0	0	162.158	0	0
	<b>UPB 2.3 - ACCENSIONE DI PRESTITI</b>						
	Categoria 2.3.1 - ASSUNZIONE DI MUTUI	0	0	0	0	0	0
	Categoria 2.3.2 - ASSUNZIONE DI ALTRI DEBITI FINANZIARI	20.000	189.488	189.488	20.000	21.359	21.358
	Categoria 2.3.3 - EMISSIONE DI OBBLIGAZIONI	0	0	0	0	0	0
	<b>TOTALE ENTRATE IN CONTO CAPITALE</b>	<b>49.616.925</b>	<b>12.410.608</b>	<b>5.737.140</b>	<b>30.950.236</b>	<b>20.531.318</b>	<b>917.597</b>
	<b>TITOLO III - PARTITE DI GIRO</b>						
	<b>UPB 3.1 - ENTRATE AVENTI NATURA DI PARTITA DI GIRO</b>						
	Categoria 3.1.1 - ENTRATE AVENTI NATURA DI PARTITE DI GIRO	3.057.509	4.474.860	5.086.557	3.335.229	8.027.386	6.239.333
	<b>TOTALE - PARTITE DI GIRO</b>	<b>3.057.509</b>	<b>4.474.860</b>	<b>5.086.557</b>	<b>3.335.229</b>	<b>8.027.386</b>	<b>6.239.333</b>
	<b>TOTALE GENERALE ENTRATE</b>	<b>58.055.114</b>	<b>26.140.663</b>	<b>20.091.095</b>	<b>41.188.587</b>	<b>33.989.071</b>	<b>14.914.647</b>

## XVI LEGISLATURA - DISEGNI DI LEGGE E RELAZIONI - DOCUMENTI

Codice	Denominazione	Anno 2008			Anno 2007		
		Residui	Competenza (Accertamenti)	Cassa (Riscossioni)	Residui	Competenza (Accertamenti)	Cassa (Riscossioni)
	TITOLO I - ENTRATE CORRENTI	5.381.680	9.255.295	9.267.399	6.883.122	7.430.367	7.757.518
	TITOLO II - ENTRATE IN CONTO CAPITALE	49.615.925	12.410.508	5.737.140	30.950.236	20.531.318	917.597
	TITOLO III - PARTITE DI GIRO	3.057.509	4.474.860	5.086.557	3.335.229	6.027.386	6.239.333
	TOTALE GENERALE ENTRATE	58.055.114	26.140.663	20.091.096	41.168.587	33.989.071	14.914.547
	Avanzo di amministrazione utilizzato		7.720.228			35.857.262	
	TOTALE GENERALE	58.055.114	33.860.891	20.091.096	41.168.587	69.846.333	14.914.547

## XVI LEGISLATURA - DISEGNI DI LEGGE E RELAZIONI - DOCUMENTI

Codice	Denominazione	Anno 2008			Anno 2007		
		Residui	Competenza (Impegni)	Cassa (Pagamenti)	Residui	Competenza (Impegni)	Cassa (Pagamenti)
<b>TITOLO I - USCITE CORRENTI</b>							
<b>UPB 1.1 - FUNZIONAMENTO</b>							
	Categoria 1.1.1 - USCITE PER GLI ORGANI DELL'ENTE	0	252.498	248.527	1.482	335.266	336.748
	Categoria 1.1.2 - ONERI PER IL PERSONALE IN ATTIVITÀ DI SERVIZIO	98.811	3.276.870	3.112.496	47.820	3.019.862	2.951.607
	Categoria 1.1.3 - USCITE PER L'ACQUISTO DI BENI DI CONSUMO E DI SERVIZIO	321.530	801.570	918.500	1.654.317	872.888	1.530.157
<b>UPB 1.2 - INTERVENTI DIVERSI</b>							
	Categoria 1.2.1 - USCITE PER PRESTAZIONI ISTITUZIONALI	515.194	3.609.263	3.021.821	290.569	1.972.659	1.747.844
	Categoria 1.2.2 - TRASFERIMENTI PASSIVI	123.439	83.909	111.990	49.689	119.818	46.068
	Categoria 1.2.3 - ONERI FINANZIARI	0	0	0	0	0	0
	Categoria 1.2.4 - ONERI TRIBUTARI	0	264.868	264.868	0	545.932	545.932
	Categoria 1.2.5 - POSTE CORRETTIVE E COMPENSATIVE DI ENTRATE CORRENTI	1.245	3.424	4.669	0	4.107	2.862
	Categoria 1.2.6 - USCITE NON CLASSIFICABILI IN ALTRE VOCI	0	1.629	1.629	0	121.184	121.184
<b>UPB 1.3 - ONERI COMUNI</b>							
	Categoria 1.3.1 - USCITE PER ONERI COMUNI	0	0	0	0	0	0
<b>UPB 1.4 - TRATTAMENTI DI QUIESCENZA, INTEGRATIVI E SOSTITUTIVI</b>							
	Categoria 1.4.1 - ONERI PER IL PERSONALE IN QUIESCENZA	0	24.982	24.982	0	0	0
	Categoria 1.4.2 - ACCANTONAMENTO AL TRATTAMENTO DI FINE RAPPORTO	0	0	0	0	0	0
<b>UPB 1.6 - ACCANTONAMENTI A FONDI RISCHI ED ONERI</b>							
	Categoria 1.5.1 - ACCANTONAMENTI A FONDI RISCHI E ONERI	0	0	0	0	0	0
<b>TOTALE USCITE CORRENTI</b>		<b>1.060.209</b>	<b>8.318.813</b>	<b>7.709.481</b>	<b>2.043.877</b>	<b>6.991.715</b>	<b>7.282.401</b>
<b>TITOLO II - USCITE IN CONTO CAPITALE</b>							
<b>UPB 2.1 - INVESTIMENTI</b>							
	Categoria 2.1.1 - ACQUISIZIONE DI BENI DI USO DUREVOLE ED OPERE IMMOBILIARI E INVESTIMENTI	36.539.548	9.940.653	3.973.190	68.957.840	34.332.915	3.892.144
	Categoria 2.1.2 - ACQUISIZIONE DI IMMOBILIZZAZIONI TECNICHE	9.383.597	369.948	494.132	7.134.048	7.174.771	134.032
	Categoria 2.1.3 - PARTECIPAZIONI ED ACQUISTO DI VALORI MOBILIARI	0	1.035.143	1.035.143	0	0	0
	Categoria 2.1.4 - CONCESSIONI DI CREDITI ED ANTICIPAZIONI	0	0	0	0	0	0
	Categoria 2.1.5 - INDENNITÀ DI ANZIANITÀ E SIMILARI DOVUTE AL PERSONALE CESSATO DAL SERVIZIO.	0	200.000	200.000	0	181.931	181.931
<b>UPB 2.2 - ONERI COMUNI</b>							
	Categoria 2.2.1 - RIMBORSI DI MUTUI	0	0	0	0	0	0
	Categoria 2.2.2 - RIMBORSO DI ANTICIPAZIONI PASSIVE	0	0	0	0	0	0
	Categoria 2.2.3 - RIMBORSI DI OBBLIGAZIONI	0	0	0	0	0	0
	Categoria 2.2.4 - RESTITUZIONI ALLE GESTIONI AUTONOME DI ANTICIPAZIONI	0	0	0	0	0	0
	Categoria 2.2.5 - ESTINZIONI DEBITI DIVERSI	1.250.304	189.488	200.510	1.390.211	21.358	161.264
<b>TOTALE USCITE IN CONTO CAPITALE</b>		<b>47.173.449</b>	<b>11.735.232</b>	<b>5.902.974</b>	<b>77.481.898</b>	<b>41.710.974</b>	<b>4.369.371</b>
<b>TITOLO III - PARTITE DI GIRO</b>							
<b>UPB 3.1 - USCITE AVENTI NATURA DI PARTITA DI GIRO</b>							
	Categoria 3.1.1 - USCITE AVENTI NATURA DI PARTITE DI GIRO	3.538.265	4.474.860	7.764.021	430.473	6.027.386	2.823.467
<b>TOTALE - PARTITE DI GIRO</b>		<b>3.538.265</b>	<b>4.474.860</b>	<b>7.764.021</b>	<b>430.473</b>	<b>6.027.386</b>	<b>2.823.467</b>
<b>TOTALE GENERALE USCITE</b>		<b>51.771.923</b>	<b>24.528.905</b>	<b>21.376.476</b>	<b>79.958.249</b>	<b>54.730.074</b>	<b>14.475.239</b>

## XVI LEGISLATURA - DISEGNI DI LEGGE E RELAZIONI - DOCUMENTI

Codice	Denominazione	Anno 2008			Anno 2007		
		Residui	Competenza (Impegni)	Cassa (Pagamenti)	Residui	Competenza (Impegni)	Cassa (Pagamenti)
	TITOLO I - USCITE CORRENTI	1.060.209	8.318.813	7.709.481	2.043.877	6.991.715	7.282.401
	TITOLO II - USCITE IN CONTO CAPITALE	47.173.449	11.735.232	5.902.974	77.481.898	41.710.974	4.369.371
	TITOLO III - PARTITE DI GIRO	3.538.265	4.474.860	7.764.021	430.473	6.027.386	2.823.467
	TOTALE GENERALE USCITE	51.771.923	24.528.905	21.376.476	79.956.248	54.730.074	14.475.239

ENTRATE PARTE I		Dati: 01/01/2008		AL: 31/12/2008		RENDCONTO FINANZIARIO GESTIONALE		Anno di Gestione: 2008		17/04/2009	
Capitolo		Gestione di Competenza									
Codice	Descrizione	Stanzamento Iniziale		Previsioni		Previsione Assestata		Somme da Accettare		Differenze rispetto alle previsioni Residui	
		Variazioni (+)	Variazioni (-)	Variazioni (+)	Variazioni (-)	Riscossioni	Da Riscuotere	Accettato	Differenza Previsioni (-)	Differenza Previsioni (+)	
<b>TITOLO I - ENTRATE CORRENTI</b>											
<b>Category 1.1.1 - TRASFERIMENTI DA PARTE DELLO STATO</b>											
E11110	Contributo dello Stato	579.000	0	0	579.000	579.000	0	579.000	0	0	0
<b>TOTALE CATEGORIA...</b>											
<b>Category 1.1.2 - TRASFERIMENTI DA PARTE DELLA REGIONE</b>											
E11210	Contributo della Regione	60.000	0	0	60.000	60.000	0	0	0	0	-60.000
<b>TOTALE CATEGORIA...</b>											
<b>Category 1.1.3 - TRASFERIMENTI DA PARTE DEI COMUNI E DELLE PROVINCE</b>											
E11310	Contributo amministrazione provinciale	0	0	0	0	0	0	0	0	0	0
E11320	Contributo Comune	15.000	0	0	15.000	15.000	0	0	0	0	-15.000
<b>TOTALE CATEGORIA...</b>											
<b>Category 1.1.4 - TRASFERIMENTI DA PARTE DI ALTRI ENTI DEL SETTORE PUBBLICO</b>											
E11410	Contributo Camera di Commercio	0	0	0	0	0	0	0	0	0	0
E11420	Contributo altri enti pubblici	0	0	0	0	0	0	0	0	0	0
E11430	Contributi diversi	0	0	0	0	0	0	0	0	0	0
<b>TOTALE CATEGORIA...</b>											
<b>Category 1.2.1 - ENTRATE TRIBUTARIE</b>											
E12110	Gedio delle tasse sulle merci Immo siba, Cap. III, Tibolli L. 82/88 ecc.	250.000	0	0	250.000	250.000	146.109	11.776	157.864	0	-92.116
E12120	Gedio delle tasse erariali (art.2, c.1 D.L.4774 convertito della L.11724) (cod. 921)	120.000	0	0	120.000	120.000	58.033	5.555	63.588	0	-56.362
E12130	Gedio delle tasse ancoraggio (Capo I, Tit. I, L.82/83 e s.m.) (cod. 922)	51.000	0	0	51.000	108.327	1.611	109.938	58.938	0	0
E12140	Proventi di autorizzazioni per operazioni portuali di cui all' art.16 L. 84/94	50.000	0	0	50.000	50.612	0	50.612	612	0	0
E12150	Proventi autorizzazioni per attività svolta nel porto di cui all' art.68 del C.N.	8.100	0	0	8.100	20.770	0	20.770	12.670	0	0
<b>TOTALE CATEGORIA...</b>											
<b>Category 1.2.2 - ENTRATE DERIVANTI DALLA VENDITA DI BENI E DALLA PRESTAZIONE DI SERVIZI</b>											
E12210	Prestazione Mezzi Meccanici	25.000	0	0	25.000	25.000	0	11.136	11.136	0	-13.864
E12220	Proventi servizio traffico passeggeri	4.283.000	600.000	0	4.883.000	2.854.364	1.694.025	4.336.889	256.948	0	-813.059
E12230	Proventi magazzini e spazi	30.000	0	0	30.000	2.978	4.858	7.856	0	0	-22.164
E12240	Proventi diversi	76.000	0	0	75.000	61.083	11.998	73.080	0	0	-1.920
<b>TOTALE CATEGORIA...</b>											
<b>Category 1.2.3 - REDDITI PROVENTI PATRIMONIALI</b>											
E12310	Canoni concessione aree	2.828.000	0	0	2.828.000	2.669.621	340.898	3.010.519	190.395	0	-7.875
E12320	Canoni di affitto beni patrimoniali dell'Ente	100.000	0	0	100.000	1.036	100.343	101.379	1.379	0	0
E12330	Interessi attivi su titoli, depositi, c/c ecc.	20.000	0	0	20.000	2.781	21.547	24.328	4.328	0	0
E12340	Altri proventi patrimoniali	0	0	0	0	0	0	0	0	0	0
<b>TOTALE CATEGORIA...</b>											
<b>Category 1.2.4 - SPESE CORRETTIVE E COMPENSATIVE DI</b>											
E12410	Recuperi e rimborsi diversi	360.000	0	0	360.000	190.928	1.664	182.592	0	0	-157.408
<b>TOTALE CATEGORIA...</b>											
<b>Category 1.2.5 - ENTRATE NON CLASSIFICABILI IN ALTRE VOCI</b>											
E125		350.000	0	0	350.000	190.928	1.664	192.592	0	0	-157.008

ENTRATE PARTE I      Dat: 01/01/2008      AI: 31/12/2008      Anno di Gestione: 2008      17/04/2009

Capitolo		Gestione di Competenza									
Codice	Descrizione	Previsioni					Somme da Accertare			Differenze rispetto alle previsioni Residui	
		Stanziamento Iniziale	Variazioni (+)	Variazioni (-)	Previsione Assestata	Riscossioni	Da Riscuotere	Accertato	Differenza Previsioni (+)	Differenza Previsioni (-)	
E12620	Entrate varie ed eventuali	467.000	0	0	467.000	191.327	322.367	513.694	54.203	-7.510	
	TOTALE CATEGORIA...	467.000	0	0	467.000	191.327	322.367	513.694	54.203	-7.510	
	TOTALE TITOLO...	9.321.100	60.000	0	9.921.100	6.737.489	2.517.907	9.256.295	58.1274	-1.247.278	
<b>E2 TITOLO II - ENTRATE IN CONTO CAPITALE</b>											
<b>E2.1 Categoria 2.1.1 - ALIENAZIONE IMMOBILI E DIRITTI REALI</b>											
E21110	Alienazione di Immobili	0	0	0	0	0	0	0	0	0	
E21120	Cessione di diritti reali	0	0	0	0	0	0	0	0	0	
<b>E2.2 Categoria 2.1.2 - ALIENAZIONE DI IMMOBILIZZAZIONI TECNICHE DIVERSE E DI BENI IMMATERIALI</b>											
E21210	Cessione di immobilizzazioni tecniche	10.000	0	0	10.000	670	0	670	0	-9.330	
	TOTALE CATEGORIA...	10.000	0	0	10.000	670	0	670	0	-9.330	
<b>E2.3 Categoria 2.1.3 - REALIZZO DI VALORI IMMOBILIARI</b>											
E21310	Realizzo di somme investite in titoli e valori mobiliari diversi	10.000	0	0	10.000	9.351	0	9.351	0	-649	
	TOTALE CATEGORIA...	10.000	0	0	10.000	9.351	0	9.351	0	-649	
<b>E2.4 Categoria 2.1.4 - RISCOSSIONE DI CREDITI</b>											
E21410	Riscossione di prestiti ed anticipazioni a breve termine	0	0	0	0	0	0	0	0	0	
E21420	Riscossione di altri crediti	0	0	0	0	0	0	0	0	0	
<b>E2.5 Categoria 2.1.5 - TRASFERIMENTI DELLO STATO</b>											
E22110	Finanziamento dello stato per esecuzione di opere di grande infrastruttura	2.541.000	0	0	2.541.000	3.630.998	0	3.630.998	1.289.998	0	
E22120	Concorso da parte dello Stato per spese di manutenzione straordinaria delle parti comuni in ambito portuale (compresa la manutenzione ordinaria)	2.541.000	0	0	2.541.000	3.630.998	0	3.630.998	1.289.998	0	
	TOTALE CATEGORIA...	7.240.000	2.140.000	0	9.380.000	0	8.380.000	8.380.000	0	-1.000.000	
E22210	Contributo della Regione Sicilia	7.240.000	2.140.000	0	9.380.000	0	8.380.000	8.380.000	0	-1.000.000	
<b>E2.6 Categoria 2.2.3 - TRASFERIMENTI DA COMUNI E PROVINCE</b>											
E22310	Contributo Provincia di Palermo	0	0	0	0	0	0	0	0	0	
E22320	Contributo Comune	0	0	0	0	0	0	0	0	0	
<b>E2.7 Categoria 2.2.4 - TRASFERIMENTI DA ALTRI ENTI</b>											
E22410	Contributi Enti	0	0	0	0	0	0	0	0	0	
E22420	Contributi diversi	0	0	0	0	0	0	0	0	0	
<b>E2.8 Categoria 2.3.1 - ASSUNZIONE DI MUTUI</b>											
E23110	Operazioni finanziarie a medio e lungo termine	0	0	0	0	0	0	0	0	0	
<b>E2.9 Categoria 2.3.2 - ASSUNZIONE DI ALTRI DEBITI FINANZIARI</b>											
E23210	Operazioni finanziarie a breve termine	200.000	0	0	200.000	188.488	0	188.488	0	-10.512	
E23220	Depositi di terzi a cauzione	200.000	0	0	200.000	188.488	0	188.488	0	-10.512	
<b>E2.10 Categoria 2.3.3 - EMISSIONE DI OBBLIGAZIONI</b>											
E23310	Emissione di obbligazioni	0	0	0	0	0	0	0	0	0	
	TOTALE CATEGORIA...	10.001.000	2.140.000	0	12.141.000	4.030.508	8.380.000	12.410.508	1.289.998	-1.020.491	
	TOTALE TITOLO...	10.001.000	2.140.000	0	12.141.000	4.030.508	8.380.000	12.410.508	1.289.998	-1.020.491	
<b>E3 TITOLO III - PARTITE DI GIRO</b>											
<b>E3.1 Categoria 3.1.1 - ENTRATE AVVENTI NATURA DI PARTITE DI GIRO</b>											

ENTRATE PARTE I		Dat: 01/01/2008		Al: 31/12/2008		Anno di Gestione: 2008		17/04/2009			
Capitolo		Gestione di Competenza									
Codice	Descrizione	Previsioni				Somme da Accertare				Differenza rispetto alle previsioni	
		Stanziamento iniziale	Variazioni (+)	Variazioni (-)	Previsione Asseverata	Riscossioni	Da riscuotere	Accertato	Differenza Previsioni (+)	Differenza Previsioni (-)	
E311/10	Ritenute erariali	1.052.000	0	139.671	912.329	908.864	3.445	912.329	102.476	-102.476	
E311/20	Ritenute previdenziali ed assistenziali	240.000	0	0	240.000	240.000	0	240.000	10.000	-10.000	
E311/30	Ritenute diverse	10.000	0	3.445	6.555	0	5.553	5.353	0	-1.202	
E311/40	Recupero del personale per anticipazioni concesse dall'Ente	50.000	0	18.235	31.765	7.676	24.089	31.765	0	0	
E311/50	Trattenute per conto terzi	100.000	0	41.613	58.387	56.962	1.395	56.387	0	0	
E311/60	Rimborso di somme pagate per conto terzi	1.500.000	1.382.964	0	2.882.964	2.808.977	57.187	2.865.194	0	-16.800	
E311/70	Partite in sospeso	100.000	0	100.000	0	0	0	0	0	0	
E311/80	Restituzione fondo economato a fine esercizio	6.000	0	0	6.000	6.000	0	6.000	0	0	
E311/90	IVA	400.000	0	40.000	360.000	78.662	276.779	354.851	0	-6.199	
	TOTALE CATEGORIA...	3.455.000	1.382.964	342.964	4.468.000	4.107.211	367.649	4.474.860	112.476	-135.617	
	TOTALE TITOLO...	3.455.000	1.382.964	342.964	4.468.000	4.107.211	367.649	4.474.860	112.476	-135.617	
	Totale Generale Entrate	22.780.100	4.122.964	342.964	26.560.100	14.875.207	11.265.455	26.140.653	1.983.948	-2.403.366	



XVI LEGISLATURA - DISEGNI DI LEGGE E RELAZIONI - DOCUMENTI

17/04/2008

Anno di Gestione: 2008

Al: 31/12/2008

Dal: 01/01/2008

USCITE PARTE I

Capitolo		Previsioni					Somme da Impegnare			Differenze rispetto alle previsioni	
Descrizione	Stanziamiento Iniziale	Variazioni (-)	Variazioni (+)	Previsione Assestata	Pagamenti	Da Pagare	Impegnato	Differenza Previsioni	Residui	Differenza Previsioni	
U1	U1	U1	U1	U1	U1	U1	U1	U1	U1	U1	
<b>TITOLO I - USCITE CORRENTI</b>											
<b>Categoria 1.1.1 - USCITE PER GLI ORGANI DELL'ENTE</b>											
U111/10	Indennità di carica e rimborsi spese al Presidente dell'Autorità Portuale	213.226	0	21.000	234.226	204.090	3.489	207.579	0	-26.647	
U111/20	Indennità di carica e rimborsi spese ai membri del Comitato Portuale	20.000	0	0	20.000	11.513	0	11.513	0	-8.487	
U111/30	Indennità di carica e rimborsi spese agli organi di controllo	41.700	0	0	41.700	32.624	482	33.406	0	-8.234	
	<b>TOTALE CATEGORIA...</b>	<b>274.926</b>	<b>0</b>	<b>21.000</b>	<b>295.926</b>	<b>248.227</b>	<b>3.971</b>	<b>252.498</b>	<b>0</b>	<b>-43.428</b>	
<b>Categoria 1.1.2 - ONERI PER IL PERSONALE IN ATTIVITÀ DI SERVIZIO</b>											
U112/10	Emolumenti e rimborso missioni Segretario Generale	162.659	0	0	162.659	141.608	20.000	161.608	0	-1.051	
U112/20	Emolumenti fissi al personale dipendente	1.702.111	0	21.000	1.681.111	1.425.252	0	1.425.252	0	-255.859	
U112/30	Emolumenti variabili al personale dipendente	89.022	0	0	89.022	82.792	0	82.792	0	-6.230	
U112/40	Indennità e rimborso per missioni	33.796	0	0	33.796	29.316	0	29.316	0	-4.480	
U112/50	Altri oneri per il personale	12.500	0	0	12.500	0	10.869	10.869	0	-1.631	
U112/60	Spese per l'organizzazione di corsi per il personale e partecipaz. a scorse per corsi indicati da Enti	30.000	0	0	30.000	11.893	0	11.893	0	-18.107	
U112/70	Oneri previdenziali, assistenziali e fiscali a carico dell'Ente	915.000	0	0	915.000	773.832	132.664	906.396	0	-6.604	
U112/80	Oneri della contrattazione decentrata o aziendale	623.787	0	0	623.787	524.176	99.552	623.727	0	-60	
U112/90	Oneri derivanti da rinnovi contrattuali	24.815	0	0	24.815	24.815	0	24.815	0	0	
	<b>TOTALE CATEGORIA...</b>	<b>3.593.690</b>	<b>0</b>	<b>21.000</b>	<b>3.572.690</b>	<b>3.013.665</b>	<b>262.965</b>	<b>3.276.630</b>	<b>0</b>	<b>-296.021</b>	
<b>Categoria 1.1.3 - USCITE PER L'ACQUISTO DI BENI DI CONSUMO</b>											
<b>LE DI SERVIZIO</b>											
U113/10	Spese commesse con l'utilizzo dei mezzi di trasporto (autovetture, ciclomotori ecc.)	23.195	250	0	23.445	21.920	1.483	23.403	0	-42	
U113/20	Spese commesse con l'utilizzo di mezzi nautici	0	0	0	0	0	0	0	0	0	
U113/30	Lavori di manutenzione, riparazione, adattamenti di locali a disposizione dell'Autorità Portuale - spese per pulizia e vigilanza	69.610	30.000	0	99.610	64.463	7.080	71.583	0	-28.047	
U113/40	Locazioni passive	0	0	0	0	0	0	0	0	0	
U113/50	Spese per consulenze, studi ed altre analoghe prestazioni professionali	231.999	0	0	231.999	176.088	31.653	207.741	0	-24.258	
U113/60	Utenze varie	170.876	35.000	0	205.876	166.379	29.235	195.614	0	-8.262	
U113/70	Materiale economico	30.900	1.000	0	31.900	29.464	1.913	31.377	0	-623	
U113/80	Periodici, riviste e pubblicazioni	27.400	3.500	0	30.900	24.506	5.958	30.463	0	-437	
U113/90	Spese postali	14.100	0	3.500	10.600	9.444	122	9.566	0	-1.034	
U113/100	Spese diverse commesse al funzionamento degli uffici	51.675	43.750	0	95.425	74.116	21.050	95.166	0	-259	
U113/110	Spese per atti e contratti vari	0	0	0	0	0	0	0	0	0	
U113/120	Spese per trasporto materiali, mobili ed attrezzature speciali	0	1.000	0	1.000	256	256	513	0	-487	
U113/130	Spese per effetti di corredo per il personale dipendente	10.000	0	4.000	6.000	1.913	2.475	4.388	0	-1.813	
U113/140	Premi di assicurazione	37.571	7.000	0	44.571	42.870	0	42.870	0	-1.701	
U113/150	Spese di pubblicità (Legge 6/78)	10.000	0	0	10.000	7.463	2.317	9.740	0	-260	
U113/160	Spese di rappresentanza	562	0	0	562	243	0	243	0	-319	
U113/170	Spese legali, giudiziarie e varie	37.700	30.000	0	67.700	41.050	25.748	66.837	0	-663	

17/04/2009

Anno di Gestione: 2008

AI: 31/12/2008

Dal: 01/01/2008

USCITE PARTE I

Codice	Descrizione	Capitolo	Gestione di Competenza										Differenze rispetto alle previsioni Residui	
			Previsioni					Somme da Impegnate					Differenza Previsioni (+)	Differenza Previsioni (-)
			Stanziamto Iniziale	Variazioni (+)	Variazioni (-)	Previsione Assestata	Pagamenti	Da Pagare	Impegnato					
U119/180	Acquisto materiale di consumo		7.800	7.000	0	14.800	9.889	1.197	11.087	0	0	0	-3.713	
U12/21	<b>Categoria 1.2.1 - USCITE PER PRESTAZIONI ISTITUZIONALI</b>		723.393	155.500	7.500	874.393	672.083	129.487	801.570	0	0	0	-72.819	
U121/10	Prestazioni di terzi per la gestione dei servizi portuali		1.400.000	1.250.000	0	2.650.000	2.186.909	236.089	2.424.987	0	0	0	-225.033	
U121/20	Manutenzione aree, opere, edifici demaniali		1.000.000	0	0	1.000.000	120.439	766.875	887.314	0	0	0	-112.686	
U121/30	Spese per provviste e lavori indispensabili per la rimozione di ostacoli di guaiacolte sperece alla navigazione in ambito portuale		0	0	0	0	0	0	0	0	0	0	0	
U121/40	Spese promozionali, di propaganda e di pubblicità		82.123	0	0	82.123	76.850	5.040	81.890	0	0	0	-233	
U121/60	Spese per la security portuale		490.000	0	240.000	250.000	133.114	81.979	215.092	0	0	0	-54.908	
U12/22	<b>TOTALE CATEGORIA 1.2.2 - TRASFERIMENTI PASSIVI</b>		2.972.123	1.250.000	240.000	3.962.123	2.519.311	1.099.952	3.609.263	0	0	0	-372.860	
U122/10	Contributi aventi attinenza allo sviluppo dell'attività portuale		44.000	0	0	44.000	43.450	0	43.450	0	0	0	-550	
U122/20	Contributi allo sviluppo delle realizzazioni di autostrade del mare, di trasporto marittimo a tutto tragitto e di gestione		0	0	0	0	0	0	0	0	0	0	0	
U122/30	Finanziamento della spesa pubblica a norma di legge e di norme relative al funzionamento della spesa pubblica		235.547	0	180.847	55.000	0	32.859	32.858	0	0	0	-22.142	
U122/40	Partecipazione a società esercenti attività accessorie o strumentali rispetto ai compiti istituzionali affidati all'Autorità (Art.6, comma 6)		40.000	0	0	40.000	7.801	0	7.801	0	0	0	-32.309	
U1/2.3	<b>Categoria 1.2.3 - ONERI FINANZIARI</b>		319.347	0	180.847	139.000	51.051	32.855	83.909	0	0	0	-55.091	
U123/10	Interessi passivi spese e commissioni bancarie		0	0	0	0	0	0	0	0	0	0	0	
U1/2.4	<b>Categoria 1.2.4 - ONERI TRIBUTARI</b>		0	0	0	0	0	0	0	0	0	0	0	
U124/10	Oneri tributari		920.000	0	326.153	293.847	264.868	0	264.868	0	0	0	-28.979	
U1/2.5	<b>Categoria 1.2.5 - POSTE CORRETIVE E COMPENSATIVE DI ENTRATE CORRENTI</b>		920.000	0	326.153	293.847	264.868	0	264.868	0	0	0	-28.979	
U125/10	Risultanti e rimborsi diversi		7.500	0	0	7.500	3.424	0	3.424	0	0	0	-4.076	
U1/2.6	<b>Categoria 1.2.6 - USCITE NON CLASSIFICABILI IN ALTRE VOCI</b>		7.500	0	0	7.500	3.424	0	3.424	0	0	0	-4.076	
U126/10	Spese per liti, arbitraggi, risarcimenti ed accessori		50.000	0	0	50.000	0	0	0	0	0	0	-50.000	
U126/20	Fondo di riserva		103.826	0	103.826	0	0	0	0	0	0	0	0	
U126/30	Oneri vari straordinari		0	0	0	0	0	0	0	0	0	0	0	
U126/40	Spese per realizzo delle entrate		2.000	0	0	2.000	1.629	0	1.629	0	0	0	-371	
U1/3.1	<b>Categoria 1.3.1 - USCITE PER ONERI COMUNI</b>		155.626	0	103.826	52.000	1.629	0	1.629	0	0	0	-50.371	
U131/10	Oneri comuni		0	0	0	0	0	0	0	0	0	0	0	
U1/4.1	<b>Categoria 1.4.1 - ONERI PER IL PERSONALE IN QUERENZA</b>		0	0	0	0	0	0	0	0	0	0	0	
U141/10	Pensioni ed altri oneri similari a carico dell'Ente		26.000	0	0	26.000	24.882	0	24.882	0	0	0	-1.019	
U1/4.2	<b>Categoria 1.4.2 - ACCANTONAMENTO AL TRATTAMENTO DI FINE RAPPORTO</b>		26.000	0	0	26.000	24.882	0	24.882	0	0	0	-1.019	
U142/10	Accantonamento al trattamento di fine rapporto		208.000	0	0	208.000	0	0	0	0	0	0	-208.000	
U1/5.1	<b>Categoria 1.5.1 - ACCANTONAMENTI A FONDI RISCHI E ONERI</b>		208.000	0	0	208.000	0	0	0	0	0	0	-208.000	
U151/10	Accantonamenti a fondi rischi ed oneri		160.000	0	0	160.000	0	0	0	0	0	0	-160.000	
U1/5.2	<b>TOTALE CATEGORIA 1.5.2 - ACCANTONAMENTI A FONDI RISCHI E ONERI</b>		160.000	0	0	160.000	0	0	0	0	0	0	-160.000	
U1/5.3	<b>TOTALE CATEGORIA 1.5.3 - ACCANTONAMENTI A FONDI RISCHI E ONERI</b>		5.061.100	1.428.500	879.126	9.811.474	6.799.559	1.519.254	8.318.813	0	0	0	-1.492.661	

XVI LEGISLATURA - DISEGNI DI LEGGE E RELAZIONI - DOCUMENTI

17/04/2009

Anno di Gestione: 2008

AI: 31/12/2008

Dati: 01/01/2008

Codice	Descrizione	Gestione di Competenza										Differenza rispetto alle previsioni Residui	
		Previsioni					Somme da Impegnare					Differenza Previsioni	Differenza Previsioni
		Stanzamento Iniziale	Variazioni (+)	Variazioni (-)	Previsione Assesata	Pagamenti	Da Pagare	Impegnato	(4)	(5)			
<b>Capitolo</b>													
<b>TITOLO II - USCITE IN CONTO CAPITALE</b>													
<b>Categoria 2.1 - ACQUISIZIONE DI BENI DI USO DUREVOLE ED OPERE IMMOBILIARI E INVESTIMENTI</b>													
U2.1.1	Acquisizione di immobili e opere portuali	13.350.000	2.140.000	3.476.146	12.013.854	325.133	7.793.879	8.119.012	0	0	0	-3.894.942	
U2.1.10	Acquisizione di immobili e opere portuali	2.541.000	0	0	2.541.000	221.444	1.600.196	1.821.641	0	0	0	-719.359	
U2.1.120	Lavori di straordinaria manutenzione	15.809.000	2.140.000	3.476.146	14.554.854	546.578	9.394.075	9.840.833	0	0	0	-4.614.202	
<b>TOTALE CATEGORIA...</b>													
U2.1.2	<b>Categoria 2.1.2 - ACQUISIZIONE DI IMMOBILIZZAZIONI TECNICHE</b>	4.000.000	0	0	4.000.000	211.625	39.910	245.536	0	0	0	-3.754.464	
U2.1.140	Impianti portuali	50.000	0	0	50.000	15.218	19.999	35.216	0	0	0	-14.784	
U2.1.210	Acquisto di attrezzature e macchinari	0	0	0	0	0	0	0	0	0	0	0	
U2.1.220	Acquisto autoveicoli e motoristici e parti di ricambio degli stessi	0	0	0	0	0	0	0	0	0	0	0	
U2.1.230	Acquisto mezzi nautici e parti di ricambio degli stessi	0	0	0	0	0	0	0	0	0	0	0	
U2.1.240	Acquisto di beni immateriali (progetti, brevetti)	40.000	0	0	40.000	35.398	0	35.398	0	0	0	-4.602	
U2.1.250	Acquisto di mobili e macchine di ufficio	90.000	0	0	90.000	53.797	0	53.797	0	0	0	-36.203	
U2.1.260	Acquisto di mobili e macchine di ufficio	4.180.000	0	0	4.180.000	316.039	53.909	369.948	0	0	0	-3.810.052	
<b>TOTALE CATEGORIA...</b>													
U2.1.3	<b>Categoria 2.1.3 - PARTECIPAZIONI ED ACQUISTO DI VALORI MOBILIARI</b>	0	1.036.000	0	1.036.000	1.035.143	0	1.035.143	0	0	0	-857	
U2.1.310	Sottoscrizioni ed acquisti di partecipazioni azionarie	0	1.036.000	0	1.036.000	1.035.143	0	1,035,143	0	0	0	-857	
<b>TOTALE CATEGORIA...</b>													
U2.1.4	<b>Categoria 2.1.4 - CONCESSIONI DI CREDITI ED ANTICIPAZIONI</b>	0	0	0	0	0	0	0	0	0	0	0	
U2.1.410	Concessioni di prestiti ed anticipazioni a breve termine	0	0	0	0	0	0	0	0	0	0	0	
U2.1.420	Deposito a cauzione presso terzi	0	0	0	0	0	0	0	0	0	0	0	
U2.1.430	Concessione di crediti diversi	0	0	0	0	0	0	0	0	0	0	0	
<b>TOTALE CATEGORIA...</b>													
U2.1.5	<b>Categoria 2.1.5 - INDENNITA' DI ANZIANITA' E SIMILARI DOVUTE AL PERSONALE CESSATO DAL SERVIZIO.</b>	100.000	100.000	0	200.000	200.000	0	200.000	0	0	0	0	
U2.1.530	Indennita' di anzianita'	100.000	100.000	0	200.000	200.000	0	200.000	0	0	0	0	
<b>TOTALE CATEGORIA...</b>													
U2.2.1	<b>Categoria 2.2.1 - RIMBORSI DI MUTUI</b>	0	0	0	0	0	0	0	0	0	0	0	
U2.2.110	Rimborso di finanziamenti a breve termine	0	0	0	0	0	0	0	0	0	0	0	
U2.2.120	Rimborso di finanziamenti a medio e lungo termine	0	0	0	0	0	0	0	0	0	0	0	
<b>TOTALE CATEGORIA...</b>													
U2.2.2	<b>Categoria 2.2.2 - RIMBORSO DI ANTICIPAZIONI PASSIVE</b>	0	0	0	0	0	0	0	0	0	0	0	
U2.2.210	Rimborso di anticipazioni passive	0	0	0	0	0	0	0	0	0	0	0	
<b>TOTALE CATEGORIA...</b>													
U2.2.3	<b>Categoria 2.2.3 - RIMBORSI DI OBBLIGAZIONI</b>	0	0	0	0	0	0	0	0	0	0	0	
U2.2.310	Rimborso di obbligazioni	0	0	0	0	0	0	0	0	0	0	0	
<b>TOTALE CATEGORIA...</b>													
U2.2.4	<b>Categoria 2.2.4 - RESTITUZIONI ALLE GESTIONI AUTONOME DI ANTICIPAZIONI</b>	0	0	0	0	0	0	0	0	0	0	0	
U2.2.410	Restituzione alle gestioni autonome di anticipazioni	0	0	0	0	0	0	0	0	0	0	0	
<b>TOTALE CATEGORIA...</b>													
U2.2.5	<b>Categoria 2.2.5 - ESTINZIONI DEBITI DIVERSI</b>	200.000	0	0	200.000	189.488	0	189.488	0	0	0	-10.512	
U2.2.510	Restituzione depositi di terzi e cauzione	200.000	0	0	200.000	189.488	0	189.488	0	0	0	-10.512	
<b>TOTALE CATEGORIA...</b>													
<b>TOTALE TITOLO...</b>													
		20.571.000	3.276.000	3.476.146	20.170.854	2.287.248	9.447.884	11.735.232	0	0	0	-8.435.622	

17/04/2009

Anno di Gestione: 2008

AI: 31/12/2008

Dat: 01/01/2008

USCITE PARTE I

Capitolo		Gestione di Competenza						Somme da Impegnare		Differenze rispetto alle previsioni Residui	
Codice	Descrizione	Stanziamto Iniziale	Variazioni (+)	Variazioni (-)	Previsione Assestata	Pagamenti	Da Pagare	Impegnato	Differenza Previsioni (+)	Differenza Previsioni (-)	
<b>TITOLO III - PARTITE DI GIRO</b>											
<b>U3.1.1 Categoria 3.1.1 - USCITE AVENTI NATURA DI PARTITE DI GIRO</b>											
U311/10	Ritenute erariali	1.052.000	0	139.671	912.329	796.394	115.935	912.329	0	0	
U311/20	Ritenute previdenziali ed assistenziali	240.000	0	0	240.000	221.220	18.780	240.000	0	0	
U311/30	Ritenute diverse	10.000	0	3.445	6.555	0	5.353	5.353	0	-1.202	
U311/40	Anticipazioni dell'Ente al personale	50.000	0	18.235	31.765	31.765	0	31.765	0	0	
U311/50	Versamento trattenute a favore di terzi	100.000	0	41.613	58.387	26.234	32.153	58.387	0	0	
U311/60	Somme pagate per conto terzi	1.500.000	1.382.964	0	2.882.964	2.794.875	71.189	2.866.164	0	-16.800	
U311/70	Partite in sospeso	100.000	0	100.000	0	0	0	0	0	0	
U311/80	Anticipazione fondo economato	6.000	0	0	6.000	6.000	0	6.000	0	0	
U311/90	IVA	400.000	0	40.000	360.000	349.168	5.694	354.861	0	-5.139	
<b>TOTALE CATEGORIA...</b>		<b>3.458.000</b>	<b>1.382.964</b>	<b>342.954</b>	<b>4.498.000</b>	<b>4.225.755</b>	<b>249.104</b>	<b>4.474.860</b>	<b>0</b>	<b>-23.140</b>	
<b>TOTALE TITOLO...</b>		<b>3.458.000</b>	<b>1.382.964</b>	<b>342.954</b>	<b>4.498.000</b>	<b>4.225.755</b>	<b>249.104</b>	<b>4.474.860</b>	<b>0</b>	<b>-23.140</b>	
<b>Totale Generale Uscite</b>		<b>32.890.100</b>	<b>6.098.464</b>	<b>4.688.236</b>	<b>34.220.328</b>	<b>13.312.563</b>	<b>11.216.342</b>	<b>24.528.905</b>	<b>0</b>	<b>-8.751.424</b>	





17/04/2008

Anno di Gestione: 2008

Al: 31/12/2008

Dal: 01/01/2008

ENTRATE PARTE II

Codice	Descrizione	Gestione dei Residui Attivi					Gestione di Cassa				Totale Residui	
		Inizio Esercizio	Riscossioni	Da Riscuotere	Totale	Variazioni		Previsione Assesata	Riscossioni	Differenze rispetto alle previsioni		
						Variazioni Residui +	Variazioni Residui -			Differenza Previsioni (I)		Differenza Previsioni (C)
<b>TITOLO III - PARTITE DI GIRO</b>												
<b>E3.1.1 Categoria 3.1.1 - ENTRATE AVENTI NATURA DI PARTITE DI GIRO</b>												
E311/10	Ritenute erariali	60	60	0	60	0	0	912.329	908.849	102.476	105.862	3.445
E311/20	Ritenute previdenziali ed assistenziali	0	0	0	0	0	0	240.000	240.000	10.000	10.000	0
E311/30	Ritenute diverse	244.432	5.615	288.817	244.432	0	0	6.555	5.615	0	940	244.170
E311/40	Recupero dal personale per anticipazioni concesse dall'Ente	55.238	28.776	28.519	55.238	0	0	61.765	36.893	0	25.372	50.608
E311/50	Trattenute per conto terzi	4.957	0	4.957	4.957	0	0	56.387	56.992	0	1.395	6.352
E311/60	Rimborso di somme pagate per conto terzi	2.487.161	745.164	1.741.998	2.487.161	0	0	3.882.964	3.554.140	197.941	26.765	1.785.185
E311/70	Partite in sospeso	0	0	0	0	0	0	0	0	0	0	0
E311/80	Restituzione fondo economato a fine esercizio	0	0	0	0	0	0	6.000	6.000	0	0	0
E311/90	IVA	331.436	198.792	65.871	265.663	0	0	660.000	278.474	0	381.526	342.050
<b>TOTALE CATEGORIA</b>		<b>3.123.281</b>	<b>879.346</b>	<b>2.078.162</b>	<b>3.057.509</b>	<b>0</b>	<b>65.773</b>	<b>5.328.000</b>	<b>6.086.557</b>	<b>310.417</b>	<b>551.860</b>	<b>2.445.811</b>
<b>TOTALE TITOLO</b>		<b>3.123.281</b>	<b>879.346</b>	<b>2.078.162</b>	<b>3.057.509</b>	<b>0</b>	<b>65.773</b>	<b>5.328.000</b>	<b>6.086.557</b>	<b>310.417</b>	<b>551.860</b>	<b>2.445.811</b>
<b>Totale Generale Entrate</b>		<b>60.243.110</b>	<b>5.215.889</b>	<b>52.838.225</b>	<b>58.055.114</b>	<b>0</b>	<b>2.187.996</b>	<b>73.382.268</b>	<b>20.081.056</b>	<b>1.848.444</b>	<b>55.120.616</b>	<b>64.104.630</b>

XVI LEGISLATURA - DISEGNI DI LEGGE E RELAZIONI - DOCUMENTI

17/04/2009

Anno di Gestione: 2008

Ai: 31/12/2008

Dal: 01/01/2008

USCITE PARTE II

Codice	Descrizione	Gestione dei Residui Passivi				Gestione di Cassa							
		Capitolo		Variazioni		Differenze rispetto alle previsioni		Differenza Previsioni (A)					
		Inizio Esercizio	Pagamenti	Da Pagare	Totale	Variazioni Residui	+Variazioni Residui -	Previsione Assorbita	Pagamenti	Differenza Previsioni (A)	Totale Residui		
<b>TITOLO I - USCITE CORRENTI</b>													
<b>U1.1.1 Categoria 1.1.1 - USCITE PER GLI ORGANI DELL'ENTE</b>													
U111/10	Indennità di carica e rimborsi spese al Presidente dell'Autonomia Portuale	0	0	0	0	0	0	0	235.550	204.090	0	31.460	3.489
U111/20	Indennità di carica e rimborsi spese ai membri del Comitato Portuale	0	0	0	0	0	0	0	20.000	11.515	0	8.487	0
U111/30	Indennità di carica e rimborso spese agli organi di controllo	0	0	0	0	0	0	0	41.700	32.824	0	8.776	482
U1.1.2	<b>Categoria 1.1.2 - ONERI PER IL PERSONALE IN ATTIVITA' DI SERVIZIO</b>	0	0	0	0	0	0	0	297.250	248.527	0	48.723	3.971
U112/10	Emolumenti e rimborso missioni Segretario Generale	20.651	20.651	0	20.651	0	0	0	182.700	162.259	24	20.465	20.000
U112/20	Emolumenti fissi al personale dipendente	0	0	0	0	0	0	0	1.732.138	1.425.252	0	306.886	0
U112/30	Emolumenti variabili al personale dipendente	0	0	0	0	0	0	0	89.022	82.792	0	6.230	0
U112/40	Indennità e rimborso per missioni	7.114	7.114	0	7.114	0	0	0	33.796	36.429	2.633	0	0
U112/50	Altri oneri per il personale	10.285	10.285	0	10.285	0	0	0	12.500	10.285	0	2.215	10.869
U112/60	Spese per l'organizzazione di corsi per il personale e partecipaz. a spese per corsi indetti da Enti	1.764	0	0	0	0	1.764	0	30.000	11.883	0	18.107	0
U112/70	Oneri previdenziali, assistenziali e fiscali a carico dell'Ente	76.282	60.782	0	60.782	0	15.500	0	915.000	834.594	0	80.406	132.564
U112/80	Oneri della contrattazione decentrata o aziendale	0	0	0	0	0	0	0	623.787	524.176	5.402	105.014	99.552
U112/90	Oneri derivanti da rinnovi contrattuali	0	0	0	0	0	0	0	24.815	24.815	0	0	0
U1.1.3	<b>Categoria 1.1.3 - USCITE PER L'ACQUISTO DI BENI DI SERVIZIO</b>	116.075	99.811	0	99.811	0	17.264	0	3.643.259	3.112.496	8.060	539.323	262.985
U113/10	Spese connesse con l'utilizzo dei mezzi di trasporto (autoveicoli, ciclomotori, ecc.)	570	570	0	570	0	0	0	25.585	22.490	0	3.045	1.465
U113/20	Spese connesse con l'utilizzo di mezzi nautici	0	0	0	0	0	0	0	1.000	0	0	1.000	0
U113/30	Lavori di manutenzione, riparazione, adattamenti di locali a disposizione dell'Autonomia Portuale - spese per pulizia e	96.348	71.268	0	71.268	0	25.080	0	140.000	135.752	19.813	24.061	7.980
U113/40	Locazioni passive	0	0	0	0	0	0	0	0	0	0	0	0
U113/50	Spese per consulenze, studi ed altre analoghe prestazioni professionali	608.693	99.900	59.148	159.948	0	649.736	0	1.656.000	275.887	0	1.380.113	90.801
U113/60	Utenze varie	39.679	39.679	0	39.679	0	0	0	229.000	208.058	15.536	36.478	28.293
U113/70	Materiale economico	2.540	2.540	0	2.540	0	0	0	36.000	32.004	0	3.996	1.913
U113/80	Periodici, riviste e pubblicazioni	3.064	2.659	405	3.064	0	0	0	31.500	27.165	0	4.335	6.363
U113/90	Spese postali	0	0	0	0	0	0	0	10.600	9.444	0	1.156	122
U113/100	Spese diverse connesse al funzionamento degli uffici	4.302	3.600	0	3.600	0	702	0	97.169	77.715	0	19.472	21.050
U113/110	Spese per atti e contratti vari	0	0	0	0	0	0	0	0	0	0	0	0
U113/120	Spese per trasporto materiali, mobili ed attrezzature speciali	0	0	0	0	0	0	0	1.000	256	0	744	256
U113/130	Spese per effetti di conto per il personale dipendente	0	0	0	0	0	0	0	9.000	1.913	0	7.088	2.475
U113/140	Premi di assicurazione	0	0	0	0	0	0	0	45.000	42.870	0	2.130	0
U113/150	Spese di pubblicità (Legge 67/87)	0	0	0	0	0	0	0	10.000	7.423	0	2.577	2.317
U113/160	Spese di rappresentanza	0	0	0	0	0	0	0	562	243	0	318	0
U113/170	Spese legali, giudiziarie e varie	98.723	23.164	15.560	38.723	0	0	0	106.000	64.254	0	41.746	41.307





XVI LEGISLATURA - DISEGNI DI LEGGE E RELAZIONI - DOCUMENTI

17/04/2009

Anno di Gestione: 2008

AI: 31/12/2008

Dati: 01/01/2008

USCITE PARTE II

Codice	Descrizione	Gestione dei Residui Passivi				Gestione di Cassa				
		Inizio Esercizio	Pagamenti	Da Pagare	Totale	Variazioni Residui -/+	Previsione Assaiata	Pagamenti	Differenza Previsioni (+/-)	Totale Residui
U1.5.1	Categoria 1.5.1 - ACCANTONAMENTI A FONDI RISCHIE ONERI	0	0	0	0	0	0	0	0	0
U151/10	Accantonamenti a fondi rischi ed oneri	0	0	0	0	0	0	0	0	0
	TOTALE CATEGORIA...	1.753.191	909.922	150.287	1.080.209	0	0	0	0	0
	TOTALE TITOLO...					682.882	11.012.240	7.709.481	165.439	3.470.192
U2	TITOLO II - USCITE IN CONTO CAPITALE									1.668.541
U2.1.1	Categoria 2.1.1 - ACQUISIZIONE DI BENI DI USO DUREVOLE ED OPERE IMMOBILIARI E INVESTIMENTI	97.708.653	3.136.271	32.866.869	36.003.240	0	61.705.413	3.461.404	203.345	97.494.968
U211/10	Acquisizione di immobili e opere portuali	1.698.757	290.342	245.966	536.308	0	1.155.449	511.786	0	3.029.214
U211/20	Lavori di straordinaria manutenzione	95.398.410	3.426.612	33.112.936	36.539.548	0	62.858.862	3.973.190	203.345	100.514.192
U2.1.2	Categoria 2.1.2 - ACQUISIZIONE DI IMMOBILIZZAZIONI TECNICHE	14.136.826	156.732	9.189.005	9.345.736	0	4.791.190	15.500.000	0	15.131.642
U211/40	Impianti portuali	32.381	15.861	16.500	32.361	0	0	80.000	0	48.922
U212/10	Acquisto autoveicoli e motoveicoli e parti di ricambio degli stessi	0	0	0	0	0	0	0	0	0
U212/20	Acquisto mezzi nautici e parti di ricambio degli stessi	0	0	0	0	0	0	0	0	0
U212/40	Acquisto di beni immateriali (progetti, brevetti)	1.764	1.764	0	1.764	0	0	37.162	0	2.886
U212/60	Acquisto di mobili e macchina di ufficio	3.736	3.736	0	3.736	0	0	57.539	0	32.467
	TOTALE CATEGORIA...	14.174.768	178.092	9.205.505	9.383.597	0	4.791.190	494.132	0	15.215.668
U2.1.3	Categoria 2.1.3 - PARTECIPAZIONI ED ACQUISTO DI VALORI MOBILIARI	0	0	0	0	0	0	1.036.000	0	657
U213/10	Sottoscrizioni ed acquisti di partecipazioni azionarie	0	0	0	0	0	0	1.036.000	0	657
	TOTALE CATEGORIA...							1.036.000	0	657
U2.1.4	Categoria 2.1.4 - CONCESSIONI DI CREDITI ED ANTICIPAZIONI	0	0	0	0	0	0	0	0	0
U214/10	Concessioni di prestiti ed anticipazioni a breve termine	0	0	0	0	0	0	0	0	0
U214/20	Deposito a cauzione presso terzi	0	0	0	0	0	0	0	0	0
U214/30	Concessione di crediti diversi	0	0	0	0	0	0	0	0	0
U2.1.5	Categoria 2.1.5 - INDENNITA' DI ANZIANITA' E SIMILARI DOVUTE AL PERSONALE CESSATO DAL SERVIZIO.	0	0	0	0	0	0	0	0	0
U215/00	Indennita' di anzianita'	0	0	0	0	0	0	200.000	0	0
	TOTALE CATEGORIA...							200.000	0	0
U2.2.1	Categoria 2.2.1 - RIMBORSI DI MUTUI	0	0	0	0	0	0	0	0	0
U221/10	Rimborso di finanziamenti a breve termine	0	0	0	0	0	0	0	0	0
U221/20	Rimborso di finanziamenti a medio e lungo termine	0	0	0	0	0	0	0	0	0
	TOTALE CATEGORIA...							0	0	0
U2.2.2	Categoria 2.2.2 - RIMBORSO DI ANTICIPAZIONI PASSIVE	0	0	0	0	0	0	0	0	0
U222/10	Rimborso di anticipazioni passive	0	0	0	0	0	0	0	0	0
	TOTALE CATEGORIA...							0	0	0
U2.2.3	Categoria 2.2.3 - RIMBORSI DI OBBLIGAZIONI	0	0	0	0	0	0	0	0	0
U223/10	Rimborso di obbligazioni	0	0	0	0	0	0	0	0	0
	TOTALE CATEGORIA...							0	0	0

17/04/2009

Anno di Gestione: 2008

AI: 31/12/2008

Dal: 01/01/2008

USCITE PARTE II

Codice	Descrizione	Gestione dei Residui Passivi				Gestione di Cassa				Totale Residui			
		Pagamenti		Variazioni		Previsione Assestata		Pagamenti			Differenze rispetto alle previsioni		
		Intito Esercizio	Da Pagare	Totale	Variazioni Residui +	Variazioni Residui -	Previsione Assestata	Pagamenti	Differenza Previsioni (+)		Differenza Previsioni (-)		
U2.2.4	Categoria 2.2.4 - RESTITUZIONI ALLE GESTIONI AUTONOME DI ANTICIPAZIONI	0	0	0	0	0	0	0	0	0	0	0	0
U2.2.5	Restituzione alle gestioni autonome di anticipazioni	0	0	0	0	0	0	0	0	0	0	0	0
	TOTALE CATEGORIA...	0	0	0	0	0	0	0	0	0	0	0	0
U2.2.5	Categoria 2.2.5 - ESTINZIONI DEBITI DIVERSI	1.250.304	1.239.283	1.250.304	0	0	1.200.000	200.510	0	999.490	1.239.283	1.239.283	0
U2.2.5/10	Restituzione depositi di terzi e cauzione	1.250.304	1.239.283	1.250.304	0	0	1.200.000	200.510	0	999.490	1.239.283	1.239.283	0
	TOTALE CATEGORIA...	1.250.304	1.239.283	1.250.304	0	0	1.200.000	200.510	0	999.490	1.239.283	1.239.283	0
	TOTALE TITOLO...	114.823.501	3.515.726	47.173.449	0	67.650.052	122.430.028	5.902.974	203.345	116.730.593	53.005.707	53.005.707	0
U3	TITOLO III - PARTITE DI GIRO												
U3.1.1	Categoria 3.1.1 - USCITE AVVENTINATURA DI PARTITE DI GIRO												
U311/10	Ritenute erariali	624	624	624	0	0	912.329	797.018	0	115.311	115.995	115.995	0
U311/20	Ritenute previdenziali ed assistenziali	13.851	7.709	7.709	0	6.142	240.000	228.929	0	11.071	18.780	18.780	0
U311/30	Ritenute diverse	5.615	5.615	5.615	0	0	6.565	5.615	0	940	5.353	5.353	0
U311/40	Anticipazioni dell'Ente al personale	0	0	0	0	0	31.765	31.765	0	0	0	0	0
U311/50	Versamento trattenute a favore di terzi	4.553	4.553	4.553	0	0	56.387	30.765	0	27.600	32.153	32.153	0
U311/60	Somme pagate per conto terzi	3.591.042	3.501.068	3.501.068	0	89.965	6.302.964	5.296.033	247.766	254.897	71.189	71.189	0
U311/70	Partite in sospeso	0	0	0	0	0	0	0	0	0	0	0	0
U311/80	Anticipazione fondo economato	0	0	0	0	0	6.000	6.000	0	0	0	0	0
U311/90	IVA	18.707	18.707	18.707	0	0	360.000	367.875	7.875	0	5.694	5.694	0
	TOTALE CATEGORIA...	3.634.392	3.538.285	3.538.285	0	96.127	7.918.000	7.764.021	254.640	409.620	249.104	249.104	0
	TOTALE TITOLO...	3.634.392	3.538.285	3.538.285	0	96.127	7.918.000	7.764.021	254.640	409.620	249.104	249.104	0
	Totale Generale Uscite	120.211.084	8.063.913	51.771.923	0	66.439.160	141.392.268	21.376.476	624.418	120.610.210	54.924.352	54.924.352	0

## Autorità Portuale di Palermo

### Stampa dei Residui per Capitolo

Capitolo-Articolo	Anno Res	Importo	Descrizione
E121/10-01			Contributo delle tasse sul fenomeno
Residui del...	2008	11.775,52	
<b>TOTALE ARTICOLO:</b>		<b>11.775,52</b>	
<b>TOTALE CAPITOLO:</b>		<b>11.775,52</b>	
E121/20-01			Contributo delle tasse sul fenomeno
Residui del...	2008	5.584,85	
<b>TOTALE ARTICOLO:</b>		<b>5.584,85</b>	
<b>TOTALE CAPITOLO:</b>		<b>5.584,85</b>	
E121/30-01			Contributo delle tasse sul fenomeno
Residui del...	2008	1.611,15	
<b>TOTALE ARTICOLO:</b>		<b>1.611,15</b>	
<b>TOTALE CAPITOLO:</b>		<b>1.611,15</b>	
E121/50-01			Provenienza registri ex art. 29
Residui del...	2008	0,00	
<b>TOTALE ARTICOLO:</b>		<b>0,00</b>	
<b>TOTALE CAPITOLO:</b>		<b>0,00</b>	
E122/10-01			Prescazione Mezzi Mobiliari
Residui del...	2008	11.136,00	
<b>TOTALE ARTICOLO:</b>		<b>11.136,00</b>	
<b>TOTALE CAPITOLO:</b>		<b>11.136,00</b>	
E122/20-01			Passaggio navale
Residui del...	2008	13.020,00	
<b>TOTALE ARTICOLO:</b>		<b>13.020,00</b>	
E122/20-02			Provenienza Prodotto di servizi generali
Residui del...	2008	1.472.565,64	
<b>TOTALE ARTICOLO:</b>		<b>1.472.565,64</b>	
E122/20-03			Indirizzo Sanzioni
Residui del...	2008	860,00	
<b>TOTALE ARTICOLO:</b>		<b>860,00</b>	
E122/20-04			Provenienza Sanzioni
Residui del...	2008	197.579,20	
<b>TOTALE ARTICOLO:</b>		<b>197.579,20</b>	
<b>TOTALE CAPITOLO:</b>		<b>1.684.024,84</b>	
E122/30-01			Provenienza magazzini e Spazi
Residui del...	2008	4.858,00	
<b>TOTALE ARTICOLO:</b>		<b>4.858,00</b>	
<b>TOTALE CAPITOLO:</b>		<b>4.858,00</b>	
E122/40-01			Compartecipazione alle spese di ordinazione e affitti immobiliari
Residui del...	2008	11.997,58	
<b>TOTALE ARTICOLO:</b>		<b>11.997,58</b>	
<b>TOTALE CAPITOLO:</b>		<b>11.997,58</b>	
E123/10-01			Canoni concessioni aree

## XVI LEGISLATURA - DISEGNI DI LEGGE E RELAZIONI - DOCUMENTI

Capitolo: Articolato		Descrizione	
Anno	Res	Importo	
	Residui del...	2008	-21.921,97
	Residui del...	2008	321.620,14
	<b>TOTALE ARTICOLO:</b>		<b>299.698,17</b>
E123/19-02 Canoni concessione			
	Residui del...	2008	0,00
	<b>TOTALE ARTICOLO:</b>		<b>0,00</b>
E123/10-04 Canoni concessione speciale dogue			
	Residui del...	2008	35.132,97
	<b>TOTALE ARTICOLO:</b>		<b>35.132,97</b>
E123/10-05 Canoni demaniali Termini Imesco			
	Residui del...	2008	-2.012,07
	Residui del...	2008	8.078,90
	<b>TOTALE ARTICOLO:</b>		<b>6.066,83</b>
	<b>TOTALE CAPITOLO:</b>		<b>340.897,97</b>
E123/20-01 Canoni di affitto beni patrimoniali dell'Ente			
	Residui del...	2008	-1.035,61
	Residui del...	2008	101.378,79
	<b>TOTALE ARTICOLO:</b>		<b>100.343,18</b>
	<b>TOTALE CAPITOLO:</b>		<b>100.343,18</b>
E123/30-01 Interessi attivi su titoli depositati, ecc.			
	Residui del...	2008	21.547,27
	<b>TOTALE ARTICOLO:</b>		<b>21.547,27</b>
	<b>TOTALE CAPITOLO:</b>		<b>21.547,27</b>
E127/10-01 Rende e simboleschi altri			
	Residui del...	2008	773,46
	Residui del...	2008	890,57
	<b>TOTALE ARTICOLO:</b>		<b>1.664,03</b>
	<b>TOTALE CAPITOLO:</b>		<b>1.664,03</b>
E125/20-01 Penali di mora			
	Residui del...	2008	-25,79
	Residui del...	2008	4.098,60
	<b>TOTALE ARTICOLO:</b>		<b>4.072,81</b>
E125/20-02 Canoni imbarco/sparco merce			
	Residui del...	2008	305.084,20
	<b>TOTALE ARTICOLO:</b>		<b>305.084,20</b>
E125/20-04 Entrate varie			
	Residui del...	2008	17,00
	<b>TOTALE ARTICOLO:</b>		<b>17,00</b>
E125/20-05 Canoni sui servizi portuali			
	Residui del...	2008	13.192,51
	<b>TOTALE ARTICOLO:</b>		<b>13.192,51</b>
	<b>TOTALE CAPITOLO:</b>		<b>322.366,52</b>

## XVI LEGISLATURA - DISEGNI DI LEGGE E RELAZIONI - DOCUMENTI

Capitolo, Articolo		Descrizione	
Anno	Res	Importo	
<b>E222/10-01 Contributo della Regione del Brca - CIPR 35/05</b>			
Residui del...	2008	2.140.000,00	
<b>TOTALE ARTICOLO:</b>		<b>2.140.000,00</b>	
<b>E222/10-02 Regione Siciliana Ass. Turismo e trasp. D.G. R. 169/06</b>			
Residui del...	2008	6.240.000,00	
<b>TOTALE ARTICOLO:</b>		<b>6.240.000,00</b>	
<b>TOTALE CAPITOLO:</b>		<b>8.380.000,00</b>	
<b>E311/10-04 Prestatori di lavoro autonomo 2007</b>			
Residui del...	2008	815,36	
Residui del...	2008	2.630,00	
<b>TOTALE ARTICOLO:</b>		<b>3.445,36</b>	
<b>TOTALE CAPITOLO:</b>		<b>3.445,36</b>	
<b>E311/39-01 Ritenute diverse</b>			
Residui del...	2008	5.352,76	
<b>TOTALE ARTICOLO:</b>		<b>5.352,76</b>	
<b>TOTALE CAPITOLO:</b>		<b>5.352,76</b>	
<b>E311/40-01 Recupero dai personale e finanziati da altri soggetti</b>			
Residui del...	2008	24.088,68	
<b>TOTALE ARTICOLO:</b>		<b>24.088,68</b>	
<b>TOTALE CAPITOLO:</b>		<b>24.088,68</b>	
<b>E311/50-01 Trattate per conto terzi</b>			
Residui del...	2008	1.395,35	
<b>TOTALE ARTICOLO:</b>		<b>1.395,35</b>	
<b>TOTALE CAPITOLO:</b>		<b>1.395,35</b>	
<b>E311/60-01 Rimborso di somme pagate per conto terzi</b>			
Residui del...	2008	39.593,46	
Residui del...	2008	17.593,99	
<b>TOTALE ARTICOLO:</b>		<b>57.187,45</b>	
<b>E311/60-04 Contributo Piano 2007</b>			
Residui del...	2008	-13.320,00	
Residui del...	2008	13.320,00	
<b>TOTALE ARTICOLO:</b>		<b>0,00</b>	
<b>TOTALE CAPITOLO:</b>		<b>57.187,45</b>	
<b>E321/70-01 Partite in sospeso</b>			
Residui del...	2008	-987,23	
Residui del...	2008	987,23	
<b>TOTALE ARTICOLO:</b>		<b>0,00</b>	
<b>TOTALE CAPITOLO:</b>		<b>0,00</b>	
<b>E311/90-01 IVA</b>			
Residui del...	2008	229.958,08	

## XVI LEGISLATURA - DISEGNI DI LEGGE E RELAZIONI - DOCUMENTI

Capitolo-Articolo	Descrizione	Anno Res	Importo
		Residui del... 2008	46.220,84
		<b>TOTALE ARTICOLO:</b>	<b>276.178,92</b>
		<b>TOTALE CAPITOLO:</b>	<b>276.178,92</b>
		<b>TOTALE GENERALE:</b>	<b>11.265.455,43</b>

## XVI LEGISLATURA - DISEGNI DI LEGGE E RELAZIONI - DOCUMENTI

Capitolo-Articolo		Descrizione	
Anno	Res	Importo	
<b>E112/10-01 Contributo della Regione legge 22/12/2005 n.19,art.20, comma 28</b>			
Residui del...	2007	22.500,00	
<b>TOTALE ARTICOLO:</b>		<b>22.500,00</b>	
<b>TOTALE CAPITOLO:</b>		<b>22.500,00</b>	
<b>E114/20-01 Contributo altri Enti Pubblici</b>			
Residui del...	1980	19.034,72	
Residui del...	1985	291.290,34	
Residui del...	1990	649.667,66	
Residui del...	1993	119.131,58	
Residui del...	2002	-19.034,72	
Residui del...	2004	421.844,47	
<b>TOTALE ARTICOLO:</b>		<b>1.481.934,05</b>	
<b>TOTALE CAPITOLO:</b>		<b>1.481.934,05</b>	
<b>E122/10-01 Prestazione Mezzi Meccanici</b>			
Residui del...	2007	21.932,00	
<b>TOTALE ARTICOLO:</b>		<b>21.932,00</b>	
<b>TOTALE CAPITOLO:</b>		<b>21.932,00</b>	
<b>E122/20-02 Proventi a fronte di servizi generali resi dall'Ente ai passeggeri</b>			
Residui del...	2007	0,00	
<b>TOTALE ARTICOLO:</b>		<b>0,00</b>	
<b>E122/20-04 Proventi passeggeri in transito</b>			
Residui del...	2007	695,00	
<b>TOTALE ARTICOLO:</b>		<b>695,00</b>	
<b>TOTALE CAPITOLO:</b>		<b>695,00</b>	
<b>E122/30-01 Proventi magazzini e spazi</b>			
Residui del...	2005	1.298,57	
Residui del...	2006	706,00	
Residui del...	2007	1.523,00	
<b>TOTALE ARTICOLO:</b>		<b>3.527,57</b>	
<b>TOTALE CAPITOLO:</b>		<b>3.527,57</b>	
<b>E122/40-01 Acqua in banchina</b>			
Residui del...	1995	8.752,83	
Residui del...	1999	251,21	
Residui del...	2000	297,49	
Residui del...	2001	105,77	
Residui del...	2002	274,73	
Residui del...	2003	356,66	
Residui del...	2004	25,28	
Residui del...	2005	238,32	
<b>TOTALE ARTICOLO:</b>		<b>10.302,29</b>	
<b>E122/40-03 Energia elettrica</b>			
Residui del...	1995	216.501,40	
Residui del...	1998	292,02	
Residui del...	1999	513,71	
Residui del...	2000	25.612,69	
Residui del...	2001	4.940,86	
Residui del...	2002	42.903,52	
Residui del...	2003	79,04	
Residui del...	2004	150,48	



## XVI LEGISLATURA - DISEGNI DI LEGGE E RELAZIONI - DOCUMENTI

Capitolo-Articolo		Descrizione	
Anno	Res	Importo	
Residui del...	2005	1.182,56	
<b>TOTALE ARTICOLO:</b>		<b>292.176,28</b>	
E122/10-05 Compartecipazione alle spese di pulizia e ritiro immondizia			
Residui del...	2004	258,23	
Residui del...	2005	2.359,65	
Residui del...	2006	7.012,30	
Residui del...	2007	6.870,48	
<b>TOTALE ARTICOLO:</b>		<b>16.500,66</b>	
<b>TOTALE CAPITOLO:</b>		<b>318.979,23</b>	
E123/10-01 Canoni concessioni aree			
Residui del...	1999	91.810,61	
Residui del...	2002	2.264,45	
Residui del...	2003	72.487,76	
Residui del...	2004	103.096,01	
Residui del...	2005	133.943,39	
Residui del...	2006	78.647,91	
Residui del...	2007	56.849,74	
<b>TOTALE ARTICOLO:</b>		<b>539.099,87</b>	
E123/10-02 Canoni concessioni locali			
Residui del...	2007	0,00	
<b>TOTALE ARTICOLO:</b>		<b>0,00</b>	
E123/10-04 Canoni occupazione specchi acquei			
Residui del...	2005	3.128,58	
<b>TOTALE ARTICOLO:</b>		<b>3.128,58</b>	
<b>TOTALE CAPITOLO:</b>		<b>542.228,45</b>	
E123/20-01 Canoni di affitto beni patrimoniali dell'Ente			
Residui del...	2006	0,00	
Residui del...	2007	0,00	
<b>TOTALE ARTICOLO:</b>		<b>0,00</b>	
<b>TOTALE CAPITOLO:</b>		<b>0,00</b>	
E124/10-01 Recupero e rimborsi diversi			
Residui del...	1996	12.930,97	
Residui del...	1998	12,36	
Residui del...	2004	187,96	
Residui del...	2005	2.241,31	
Residui del...	2006	70,59	
Residui del...	2007	134.390,67	
<b>TOTALE ARTICOLO:</b>		<b>149.833,86</b>	
<b>TOTALE CAPITOLO:</b>		<b>149.833,86</b>	
E125/20-01 Diritti di mora			
Residui del...	2000	298,70	
Residui del...	2001	2.612,39	
Residui del...	2003	149,64	
Residui del...	2004	2.766,83	
Residui del...	2005	380,60	
Residui del...	2006	834,33	
Residui del...	2007	350,91	
<b>TOTALE ARTICOLO:</b>		<b>7.393,40</b>	
E125/20-02 Canoni imbarco/sbarco merci			

## XVI LEGISLATURA - DISEGNI DI LEGGE E RELAZIONI - DOCUMENTI

Capitolo-Articolo	Descrizione	
Anno Res	Importo	
Residui del...	2005	53,45
Residui del...	2006	135.321,29
Residui del...	2007	148.175,55
<b>TOTALE ARTICOLO:</b>		<b>283.550,29</b>
E125/20-05	Canoni sui servizi portuali	
Residui del...	2006	9.109,80
Residui del...	2007	10.086,60
<b>TOTALE ARTICOLO:</b>		<b>19.196,40</b>
<b>TOTALE CAPITOLO:</b>		<b>310.140,09</b>
E221/10-01	Contributo dello Stato per esecuzione opere	
Residui del...	2004	650.106,28
Residui del...	2007	1.282.352,92
<b>TOTALE ARTICOLO:</b>		<b>1.932.459,20</b>
E221/10-02	Contributo dello Stato L. 166/2002	
Residui del...	2005	26.000.000,00
<b>TOTALE ARTICOLO:</b>		<b>26.000.000,00</b>
E221/10-03	Contributo dello Stato L. 358/2003	
Residui del...	2007	7.282.000,00
<b>TOTALE ARTICOLO:</b>		<b>7.282.000,00</b>
E221/10-04	Progetto 32/20 fondi ex Agensud	
Residui del...	2006	2.550.000,00
<b>TOTALE ARTICOLO:</b>		<b>2.550.000,00</b>
<b>TOTALE CAPITOLO:</b>		<b>37.764.459,20</b>
E222/10-03	Porto turistico S. Erasmo dec. ass. 27/11/03	
Residui del...	2007	9.774.000,00
<b>TOTALE ARTICOLO:</b>		<b>9.774.000,00</b>
<b>TOTALE CAPITOLO:</b>		<b>9.774.000,00</b>
E223/20-01	Contributo Comune	
Residui del...	2007	350.833,33
<b>TOTALE ARTICOLO:</b>		<b>350.833,33</b>
<b>TOTALE CAPITOLO:</b>		<b>350.833,33</b>
E232/20-01	Depositi di terzi a cauzione	
Residui del...	2006	20.000,00
<b>TOTALE ARTICOLO:</b>		<b>20.000,00</b>
<b>TOTALE CAPITOLO:</b>		<b>20.000,00</b>
E311/30-01	Ritenute diverse	
Residui del...	1999	231.831,83
Residui del...	2002	6.985,53
<b>TOTALE ARTICOLO:</b>		<b>238.817,36</b>
<b>TOTALE CAPITOLO:</b>		<b>238.817,36</b>

## XVI LEGISLATURA - DISEGNI DI LEGGE E RELAZIONI - DOCUMENTI

Capitolo-Articolo		Descrizione	
Anno	Res	Importo	
E311/40-01			Recupero dal personale per anticipazioni concesse dall'Ente
Residui del...	2007	26.519,08	
<b>TOTALE ARTICOLO:</b>		<b>26.519,08</b>	
<b>TOTALE CAPITOLO:</b>		<b>26.519,08</b>	
E311/50-01			Trattenute per conto terzi
Residui del...	2007	4.956,76	
<b>TOTALE ARTICOLO:</b>		<b>4.956,76</b>	
<b>TOTALE CAPITOLO:</b>		<b>4.956,76</b>	
E311/60-01			Rimborso di somme pagate per conto terzi
Residui del...	2000	288.016,21	
Residui del...	2005	719.687,59	
Residui del...	2006	61.639,15	
Residui del...	2007	672.654,68	
<b>TOTALE ARTICOLO:</b>		<b>1.741.997,63</b>	
<b>TOTALE CAPITOLO:</b>		<b>1.741.997,63</b>	
E311/90-01			IVA
Residui del...	1998	44.019,13	
Residui del...	1999	127,87	
Residui del...	2000	5.152,29	
Residui del...	2001	998,74	
Residui del...	2002	8.607,71	
Residui del...	2003	51,47	
Residui del...	2004	66,36	
Residui del...	2005	418,34	
Residui del...	2006	2.596,04	
Residui del...	2007	3.833,33	
<b>TOTALE ARTICOLO:</b>		<b>65.871,28</b>	
<b>TOTALE CAPITOLO:</b>		<b>65.871,28</b>	
<b>TOTALE GENERALE:</b>		<b>52.839.224,89</b>	
U113/170-01			Spese legali, giudiziarie e varie
Residui del...	2006	0,00	
Residui del...	2007	15.559,79	
<b>TOTALE ARTICOLO:</b>		<b>15.559,79</b>	
<b>TOTALE CAPITOLO:</b>		<b>15.559,79</b>	
U113/30-02			Manutenzione attrezzature
Residui del...	2007	0,00	
<b>TOTALE ARTICOLO:</b>		<b>0,00</b>	
U113/30-04			Spese di pulizia uffici e pertinenze
Residui del...	2007	0,00	
<b>TOTALE ARTICOLO:</b>		<b>0,00</b>	
<b>TOTALE CAPITOLO:</b>		<b>0,00</b>	
U113/50-01			Spese per consulenze, studi ed altre analoghe prestazioni
Residui del...	2007	2.760,08	
<b>TOTALE ARTICOLO:</b>		<b>2.760,08</b>	
U113/50-05			Spese per cons.studi a tecnici A.P. lav.adequ.consol.Calata Marinai
Residui del...	2005	11.087,92	

## XVI LEGISLATURA - DISEGNI DI LEGGE E RELAZIONI - DOCUMENTI

Capitolo-Articolo	Anno Res	Importo	Descrizione
	2007	-11.087,92	Residui del...
		<b>0,00</b>	<b>TOTALE ARTICOLO:</b>
U113/50-07			Spese per consul. studi profession. rett. banc. 4venti app. - 15
	2004	47.650,16	Residui del...
		<b>47.650,16</b>	<b>TOTALE ARTICOLO:</b>
U113/50-08			Spese per consul. studi art. 18 rett. banc. 4venti
	2007	8.737,42	Residui del...
		<b>8.737,42</b>	<b>TOTALE ARTICOLO:</b>
U113/50-11			Spese per consul. addetto stampa
	2007	0,00	Residui del...
		<b>0,00</b>	<b>TOTALE ARTICOLO:</b>
		<b>59.147,66</b>	<b>TOTALE CAPITOLO:</b>
U113/70-01			Materiale economato
	2007	0,00	Residui del...
		<b>0,00</b>	<b>TOTALE ARTICOLO:</b>
		<b>0,00</b>	<b>TOTALE CAPITOLO:</b>
U113/80-01			Periodici, riviste e pubblicazioni
	2007	405,00	Residui del...
	2008	0,00	Residui del...
		<b>405,00</b>	<b>TOTALE ARTICOLO:</b>
		<b>405,00</b>	<b>TOTALE CAPITOLO:</b>
U121/20-01			Manutenzione aree, opere, edifici dem. (ordin. manuten.) Fondi Ente
	2007	12.674,66	Residui del...
		<b>12.674,66</b>	<b>TOTALE ARTICOLO:</b>
		<b>12.674,66</b>	<b>TOTALE CAPITOLO:</b>
U121/50-01			Spese per la vigilanza portuale
	2007	0,00	Residui del...
		<b>0,00</b>	<b>TOTALE ARTICOLO:</b>
		<b>0,00</b>	<b>TOTALE CAPITOLO:</b>
U122/40-01			contrib. a società esec. attività accessorie o strumen. all'attiv.
	2006	19.059,20	Residui del...
	2007	43.440,80	Residui del...
		<b>62.500,00</b>	<b>TOTALE ARTICOLO:</b>
		<b>62.500,00</b>	<b>TOTALE CAPITOLO:</b>
U211/10-01			LAVORI Legge 413/98 2° lotto riqualif. Molo Bersagliere (Molo Sud)
	2008	750.395,00	Residui del...
		<b>750.395,00</b>	<b>TOTALE ARTICOLO:</b>
U211/10-02			Opere portuali Legge 413/98 Molo Foraneo
	2001	24.411,32	Residui del...
	2006	2.262.409,23	Residui del...
	2007	490.996,37	Residui del...
	2008	65.574,68	Residui del...
		<b>2.843.391,60</b>	<b>TOTALE ARTICOLO:</b>

## XVI LEGISLATURA - DISEGNI DI LEGGE E RELAZIONI - DOCUMENTI

Capitolo-Articolo		Descrizione	
Anno Res	Importo		
<b>U211/10-04</b> Opere port. Lav.rett.banchina 4 ventila -15 programma trienn.2003/2005			
Residui del...	2004	66.526,33	
Residui del...	2007	0,00	
<b>TOTALE ARTICOLO:</b>		<b>66.526,33</b>	
<b>U211/10-08</b> Riqualificazione molo S.Lucia (L. 413/98 D.M. 02/05/2001)			
Residui del...	2002	31.040,64	
Residui del...	2005	0,00	
<b>TOTALE ARTICOLO:</b>		<b>31.040,64</b>	
<b>U211/10-09</b> LAVORI L413-rifinanziamento Legge 166 - 2002 Bacino di Carenaggio da			
Residui del...	2005	16.729,20	
Residui del...	2006	90.000,00	
<b>TOTALE ARTICOLO:</b>		<b>106.729,20</b>	
<b>U211/10-10</b> SPESE GENERALI L. 413 - rifinanziamento Legge 166- 2002 Bacino di			
Residui del...	2005	82.620,00	
<b>TOTALE ARTICOLO:</b>		<b>82.620,00</b>	
<b>U211/10-11</b> Avanzamento banchine e realizz.cassa di colmata L.413/98 D.M.05/01			
Residui del...	2006	7.489.119,72	
<b>TOTALE ARTICOLO:</b>		<b>7.489.119,72</b>	
<b>U211/10-12</b> Avanzamento banchine e realizz.cassa di colmata L.166/02			
Residui del...	2005	328.817,00	
<b>TOTALE ARTICOLO:</b>		<b>328.817,00</b>	
<b>U211/10-13</b> Programma innovativo urbano 27/12/2001 Master Plan			
Residui del...	2007	181.656,21	
Residui del...	2008	0,00	
<b>TOTALE ARTICOLO:</b>		<b>181.656,21</b>	
<b>U211/10-14</b> Lavori di adeguamento e consolidamento banchina Puntone			
Residui del...	2007	1.031.440,97	
Residui del...	2008	102.871,24	
<b>TOTALE ARTICOLO:</b>		<b>1.134.312,21</b>	
<b>U211/10-15</b> Ammodern. Stazione Marittima L. 358/2003			
Residui del...	2007	193.696,40	
Residui del...	2008	0,00	
<b>TOTALE ARTICOLO:</b>		<b>193.696,40</b>	
<b>U211/10-16</b> Realizzazione porto S.Erasmo POR 2000/6			
Residui del...	2007	9.671.973,06	
<b>TOTALE ARTICOLO:</b>		<b>9.671.973,06</b>	
<b>U211/10-18</b> Deviaz.e convogliam.Acque passo di Rigano Legge 413/98 D.M.05/01			
Residui del...	2008	9.986.691,89	
<b>TOTALE ARTICOLO:</b>		<b>9.986.691,89</b>	
<b>TOTALE CAPITOLO:</b>		<b>32.866.969,26</b>	
<b>U211/20-01</b> Lavori di straordinaria manutenzione			
Residui del...	2003	7.344,00	
Residui del...	2004	116.271,03	
Residui del...	2006	10.320,35	
Residui del...	2007	112.030,91	
<b>TOTALE ARTICOLO:</b>		<b>245.966,29</b>	
<b>TOTALE CAPITOLO:</b>		<b>245.966,29</b>	

## XVI LEGISLATURA - DISEGNI DI LEGGE E RELAZIONI - DOCUMENTI

Capitolo-Articolo		Descrizione	
Anno Res	Importo		
<b>U211/40-01</b> Impianti portuali			
Residui del...	1990	679.576,91	
Residui del...	1993	917.152,22	
Residui del...	2005	14.788,80	
Residui del...	2006	2.527.749,64	
Residui del...	2007	3.060,00	
<b>TOTALE ARTICOLO:</b>		<b>4.142.327,57</b>	
<b>U211/40-03</b> Lavori convogliamento acque Passo di Rigano conv.15/87			
Residui del...	2007	13.973,28	
Residui del...	2008	5.032.703,75	
<b>TOTALE ARTICOLO:</b>		<b>5.046.677,03</b>	
<b>TOTALE CAPITOLO:</b>		<b>9.189.004,60</b>	
<b>U212/10-01</b> Acquisto di attrezzature e macchinari			
Residui del...	2007	16.500,00	
<b>TOTALE ARTICOLO:</b>		<b>16.500,00</b>	
<b>TOTALE CAPITOLO:</b>		<b>16.500,00</b>	
<b>U225/10-01</b> Restituzione depositi di terzi e cauzione			
Residui del...	2007	1.239.282,83	
<b>TOTALE ARTICOLO:</b>		<b>1.239.282,83</b>	
<b>TOTALE CAPITOLO:</b>		<b>1.239.282,83</b>	
<b>TOTALE GENERALE:</b>		<b>43.708.010,09</b>	



## XVI LEGISLATURA - DISEGNI DI LEGGE E RELAZIONI - DOCUMENTI

Capitolo-Articolo		Descrizione	
Anno	Res	Importo	
<b>0111/10-02</b> Rimborsi spese			
Residui del...	2008	2.356,37	
Residui del...	2008	1.132,86	
<b>TOTALE ARTICOLO:</b>		<b>3.489,23</b>	
<b>TOTALE CAPITOLO:</b>		<b>3.489,23</b>	
<b>0111/30-01</b> Indennità di carica			
Residui del...	2008	482,22	
<b>TOTALE ARTICOLO:</b>		<b>482,22</b>	
<b>TOTALE CAPITOLO:</b>		<b>482,22</b>	
<b>0112/10-01</b> Emolumenti Segretario Generale			
Residui del...	2008	20.000,00	
<b>TOTALE ARTICOLO:</b>		<b>20.000,00</b>	
<b>TOTALE CAPITOLO:</b>		<b>20.000,00</b>	
<b>0112/50-01</b> Altri oneri per il personale			
Residui del...	2008	10.869,00	
<b>TOTALE ARTICOLO:</b>		<b>10.869,00</b>	
<b>TOTALE CAPITOLO:</b>		<b>10.869,00</b>	
<b>0112/70-01</b> Oneri previdenziali ed assistenziali a carico dell'Ente			
Residui del...	2008	90.329,80	
<b>TOTALE ARTICOLO:</b>		<b>90.329,80</b>	
<b>0112/70-02</b> Ffr fondo pensioni			
Residui del...	2008	16.887,83	
<b>TOTALE ARTICOLO:</b>		<b>16.887,83</b>	
<b>0112/70-03</b> Inap dipendenti			
Residui del...	2008	25.346,37	
<b>TOTALE ARTICOLO:</b>		<b>25.346,37</b>	
<b>TOTALE CAPITOLO:</b>		<b>132.564,00</b>	
<b>0112/80-03</b> Frenato di produttività			
Residui del...	2008	99.551,66	
<b>TOTALE ARTICOLO:</b>		<b>99.551,66</b>	
<b>TOTALE CAPITOLO:</b>		<b>99.551,66</b>	
<b>0113/10-02</b> Acquisto carburanti e lubrificanti auto			
Residui del...	2008	378,00	
<b>TOTALE ARTICOLO:</b>		<b>378,00</b>	
<b>0113/10-03</b> Leasing autoveicoli			
Residui del...	2008	1.105,20	
Residui del...	2008	0,00	
<b>TOTALE ARTICOLO:</b>		<b>1.105,20</b>	
<b>TOTALE CAPITOLO:</b>		<b>1.483,20</b>	
<b>0113/100-01</b> Spese diverse			
Residui del...	2008	16.080,64	

## XVI LEGISLATURA - DISEGNI DI LEGGE E RELAZIONI - DOCUMENTI

Capitolo-Articolo	Descrizione	
Anno Res	Importo	
Residui del...	2008	4.969,48
<b>TOTALE ARTICOLO:</b>		<b>21.050,12</b>
<b>TOTALE CAPITOLO:</b>		<b>21.050,12</b>
0113/120-01	Spese per trasporto materiali, mobili ed attrezzature speciali	
Residui del...	2008	256,29
<b>TOTALE ARTICOLO:</b>		<b>256,29</b>
<b>TOTALE CAPITOLO:</b>		<b>256,29</b>
0113/130-01	Vestibolo	
Residui del...	2008	2.475,00
<b>TOTALE ARTICOLO:</b>		<b>2.475,00</b>
<b>TOTALE CAPITOLO:</b>		<b>2.475,00</b>
0113/150-01	Spese di pubblicità	
Residui del...	2008	2.317,00
<b>TOTALE ARTICOLO:</b>		<b>2.317,00</b>
<b>TOTALE CAPITOLO:</b>		<b>2.317,00</b>
0113/170-01	Spese legali, giudiziarie e varie	
Residui del...	2008	23.707,50
Residui del...	2008	2.040,00
<b>TOTALE ARTICOLO:</b>		<b>25.747,50</b>
<b>TOTALE CAPITOLO:</b>		<b>25.747,50</b>
0113/180-04	Materiale di consumo ufficio	
Residui del...	2008	1.197,32
<b>TOTALE ARTICOLO:</b>		<b>1.197,32</b>
<b>TOTALE CAPITOLO:</b>		<b>1.197,32</b>
0113/30-01	Prestazioni di terzi per manutenzioni aree, opere ed edifici demaniali	
Residui del...	2008	276,00
Residui del...	2008	781,20
<b>TOTALE ARTICOLO:</b>		<b>1.057,20</b>
0113/30-03	Manutenzione mobili, macchine ed arredi per ufficio	
Residui del...	2008	937,00
Residui del...	2008	200,00
<b>TOTALE ARTICOLO:</b>		<b>1.137,00</b>
0113/30-04	Spese di pulizia uffici e pertinenze	
Residui del...	2008	4.355,02
Residui del...	2008	530,34
<b>TOTALE ARTICOLO:</b>		<b>4.885,36</b>
<b>TOTALE CAPITOLO:</b>		<b>7.079,56</b>
0113/50-01	Spese per consulenze, studi ed altre analoghe prestazioni	
Residui del...	2008	30.533,38
Residui del...	2008	0,00
<b>TOTALE ARTICOLO:</b>		<b>30.533,38</b>
0113/50-11	Spese per cons. addetto stampa	



## XVI LEGISLATURA - DISEGNI DI LEGGE E RELAZIONI - DOCUMENTI

Capitolo-Articolo		Descrizione	
Anno	Res	Importo	
Residui del...	2008	0,00	
<b>TOTALE ARTICOLO:</b>		<b>0,00</b>	
U113/50-12 Assistenza sistemi informatici			
Residui del...	2008	1.120,00	
Residui del...	2008	0,00	
<b>TOTALE ARTICOLO:</b>		<b>1.120,00</b>	
<b>TOTALE CAPITOLO:</b>		<b>31.653,38</b>	
U113/60-01 Energia elettrica nostre attrezzature			
Residui del...	2008	732,78	
<b>TOTALE ARTICOLO:</b>		<b>732,78</b>	
U113/60-02 Acqua ed energia elettrica Stazione Marittima			
Residui del...	2008	4.456,50	
<b>TOTALE ARTICOLO:</b>		<b>4.456,50</b>	
U113/60-03 Energia elettrica agli uffici			
Residui del...	2008	8.584,90	
<b>TOTALE ARTICOLO:</b>		<b>8.584,90</b>	
U113/60-04 Acqua per uffici			
Residui del...	2008	2.643,75	
<b>TOTALE ARTICOLO:</b>		<b>2.643,75</b>	
U113/60-07 UtENZE telefoniche fisse			
Residui del...	2008	11.817,20	
<b>TOTALE ARTICOLO:</b>		<b>11.817,20</b>	
<b>TOTALE CAPITOLO:</b>		<b>28.235,13</b>	
U113/70-01 Materiale economato			
Residui del...	2008	983,36	
Residui del...	2008	929,90	
<b>TOTALE ARTICOLO:</b>		<b>1.913,26</b>	
<b>TOTALE CAPITOLO:</b>		<b>1.913,26</b>	
U113/80-01 Periodici, riviste e pubblicazioni			
Residui del...	2008	3.082,90	
Residui del...	2008	2.874,90	
<b>TOTALE ARTICOLO:</b>		<b>5.957,80</b>	
<b>TOTALE CAPITOLO:</b>		<b>5.957,80</b>	
U113/90-01 Spese postali			
Residui del...	2008	121,81	
Residui del...	2008	0,00	
<b>TOTALE ARTICOLO:</b>		<b>121,81</b>	
<b>TOTALE CAPITOLO:</b>		<b>121,81</b>	
U121/10-01 Prestazioni di terzi per la gestione dei servizi portuali			
Residui del...	2008	1.600,00	
Residui del...	2008	48.178,12	
<b>TOTALE ARTICOLO:</b>		<b>49.778,12</b>	
U121/10-02 Servizio idrico e servizio di pulizia			
Residui del...	2008	0,00	

## XVI LEGISLATURA - DISEGNI DI LEGGE E RELAZIONI - DOCUMENTI

Capitolo-Articolo		Descrizione	
Anno Res		Importo	
Residui del...	2008	28.976,75	
<b>TOTALE ARTICOLO:</b>		<b>28.976,75</b>	
U121/10-03 Istradamento traffico portuale e bus navetta			
Residui del...	2008	91.215,24	
Residui del...	2008	0,00	
<b>TOTALE ARTICOLO:</b>		<b>91.215,24</b>	
U121/10-04 Servizio di illuminazione			
Residui del...	2008	0,00	
Residui del...	2008	22.638,09	
<b>TOTALE ARTICOLO:</b>		<b>22.638,09</b>	
U121/10-05 Spese per noleggio pontoni			
Residui del...	2008	21.350,00	
Residui del...	2008	16.200,00	
<b>TOTALE ARTICOLO:</b>		<b>37.550,00</b>	
U121/10-06 Apertura/chiusura Staz. Marittima, controllo titoli imbarco			
Residui del...	2008	0,00	
Residui del...	2008	5.013,73	
<b>TOTALE ARTICOLO:</b>		<b>5.013,73</b>	
U121/10-07 Servizio di illuminazione Terminali Imerese			
Residui del...	2008	886,69	
<b>TOTALE ARTICOLO:</b>		<b>886,69</b>	
<b>TOTALE CAPITOLO:</b>		<b>236.058,62</b>	
U121/20-01 Manutenzione aree, opere, edifici dem. (ordani: manuten.)Fondi Ante			
Residui del...	2008	444.211,00	
Residui del...	2008	7.095,51	
<b>TOTALE ARTICOLO:</b>		<b>451.306,51</b>	
U121/20-02 Manutenzione ordinaria Terminali Imerese (Fondi Ministero)			
Residui del...	2008	315.568,33	
Residui del...	2008	0,00	
<b>TOTALE ARTICOLO:</b>		<b>315.568,33</b>	
<b>TOTALE CAPITOLO:</b>		<b>766.874,84</b>	
U121/40-01 Spese promozionali e di propaganda			
Residui del...	2008	5.040,00	
Residui del...	2008	0,00	
<b>TOTALE ARTICOLO:</b>		<b>5.040,00</b>	
<b>TOTALE CAPITOLO:</b>		<b>5.040,00</b>	
U121/50-01 Spese per la vigilanza portuale			
Residui del...	2008	81.978,76	
Residui del...	2008	0,00	
<b>TOTALE ARTICOLO:</b>		<b>81.978,76</b>	
<b>TOTALE CAPITOLO:</b>		<b>81.978,76</b>	
U122/30-02 Versamento riduzione 10% commi 56/58 Legge finanziaria 2005			
Residui del...	2008	32.858,17	
<b>TOTALE ARTICOLO:</b>		<b>32.858,17</b>	
<b>TOTALE CAPITOLO:</b>		<b>32.858,17</b>	

## XVI LEGISLATURA - DISEGNI DI LEGGE E RELAZIONI - DOCUMENTI

Capitolo-Articolo		Descrizione	
Anno	Res	Importo	
U214/10-06			Progetto Valutazione Ambientale Termini Imerese (Del. CIPE 35/05)
Residui del...	2008	1.021.709,48	
Residui del...	2008	0,00	
<b>TOTALE ARTICOLO:</b>		<b>1.021.709,48</b>	
U211/10-17			Recupero ambientale Emiciclo Cala D.C.R. 169
Residui del...	2008	6.101.633,70	
<b>TOTALE ARTICOLO:</b>		<b>6.101.633,70</b>	
U211/10-20			Interventi Piano Regolare Portuale (Del. CIPE35/05)
Residui del...	2008	425.766,03	
<b>TOTALE ARTICOLO:</b>		<b>425.766,03</b>	
U211/10-21			Potenziamento Infrastrutture Portuali (Fondi ente)
Residui del...	2008	44.769,60	
Residui del...	2008	0,00	
<b>TOTALE ARTICOLO:</b>		<b>44.769,60</b>	
U211/10-22			Studio fattibilità e progettazione prel. riadegu. Molo Nord ( Del. ...)
Residui del...	2008	200.000,00	
<b>TOTALE ARTICOLO:</b>		<b>200.000,00</b>	
<b>TOTALE CAPITOLO:</b>		<b>7.793.878,81</b>	
U211/20-01			Lavori di straordinaria manutenzione
Residui del...	2008	0,00	
<b>TOTALE ARTICOLO:</b>		<b>0,00</b>	
U211/20-02			Lavori, straord, manutenzione Termini Imerese
Residui del...	2008	1.600.196,27	
Residui del...	2008	0,00	
<b>TOTALE ARTICOLO:</b>		<b>1.600.196,27</b>	
<b>TOTALE CAPITOLO:</b>		<b>1.600.196,27</b>	
U211/40-01			Emolanti portuali
Residui del...	2008	31.260,00	
Residui del...	2008	2.650,00	
<b>TOTALE ARTICOLO:</b>		<b>33.910,00</b>	
<b>TOTALE CAPITOLO:</b>		<b>33.910,00</b>	
U212/10-01			Acquisto di attrezzature e macchinari
Residui del...	2008	19.998,58	
<b>TOTALE ARTICOLO:</b>		<b>19.998,58</b>	
<b>TOTALE CAPITOLO:</b>		<b>19.998,58</b>	
U311/10-01			Ritenute erariali
Residui del...	2008	115.934,76	
<b>TOTALE ARTICOLO:</b>		<b>115.934,76</b>	
<b>TOTALE CAPITOLO:</b>		<b>115.934,76</b>	
U311/20-01			Ritenute previdenziali ed assistenziali
Residui del...	2008	18.780,46	
<b>TOTALE ARTICOLO:</b>		<b>18.780,46</b>	
<b>TOTALE CAPITOLO:</b>		<b>18.780,46</b>	

## XVI LEGISLATURA - DISEGNI DI LEGGE E RELAZIONI - DOCUMENTI

Capitolo-Articolo		Descrizione	
Anno	Res	Importo	
<b>0311/30-01 Ritenute diverse</b>			
Residui del...	2008	5.352,76	
<b>TOTALE ARTICOLO:</b>		<b>5.352,76</b>	
<b>TOTALE CAPITOLO:</b>		<b>5.352,76</b>	
<b>0311/50-01 Versamento trattenute a favore di terzi</b>			
Residui del...	2008	32.153,03	
<b>TOTALE ARTICOLO:</b>		<b>32.153,03</b>	
<b>TOTALE CAPITOLO:</b>		<b>32.153,03</b>	
<b>0311/60-01 Somme pagate per conto terzi</b>			
Residui del...	2008	11.412,71	
Residui del...	2008	59.776,60	
<b>TOTALE ARTICOLO:</b>		<b>71.189,31</b>	
<b>TOTALE CAPITOLO:</b>		<b>71.189,31</b>	
<b>0311/90-01 IVA</b>			
Residui del...	2008	463,40	
Residui del...	2008	5.230,32	
<b>TOTALE ARTICOLO:</b>		<b>5.693,72</b>	
<b>TOTALE CAPITOLO:</b>		<b>5.693,72</b>	
<b>TOTALE GENERALE:</b>		<b>11.216.341,57</b>	

## XVI LEGISLATURA - DISEGNI DI LEGGE E RELAZIONI - DOCUMENTI

Capitolo-Articolo		Descrizione	
Anno Res		Importo	
U113/170-01	Spese legali, giudiziarie e varie		
Residui del...	2006	0,00	
Residui del...	2007	15.559,79	
<b>TOTALE ARTICOLO:</b>		<b>15.559,79</b>	
<b>TOTALE CAPITOLO:</b>		<b>15.559,79</b>	
U113/30-02	Manutenzione attrezzature		
Residui del...	2007	0,00	
<b>TOTALE ARTICOLO:</b>		<b>0,00</b>	
U113/30-04	Spese di pulizia uffici e pertinenze		
Residui del...	2007	0,00	
<b>TOTALE ARTICOLO:</b>		<b>0,00</b>	
<b>TOTALE CAPITOLO:</b>		<b>0,00</b>	
U113/50-01	Spese per consulenze, studi ed altre analoghe prestazioni		
Residui del...	2007	2.760,08	
<b>TOTALE ARTICOLO:</b>		<b>2.760,08</b>	
U113/50-05	Spese per cons.studi a tecnici A.P. lav.adegu.consol.Calata Marina		
Residui del...	2005	11.087,92	
Residui del...	2007	-11.087,92	
<b>TOTALE ARTICOLO:</b>		<b>0,00</b>	
U113/50-07	Spese per cons. studi profession. rett.banch.4venti app. - 15		
Residui del...	2004	47.650,16	
<b>TOTALE ARTICOLO:</b>		<b>47.650,16</b>	
U113/50-08	Spese per consul.studi art.18 rett. banc.4venti		
Residui del...	2007	8.737,42	
<b>TOTALE ARTICOLO:</b>		<b>8.737,42</b>	
U113/50-11	Spese per cons. addetto stampa		
Residui del...	2007	0,00	
<b>TOTALE ARTICOLO:</b>		<b>0,00</b>	
<b>TOTALE CAPITOLO:</b>		<b>59.147,66</b>	
U113/70-01	Materiale economato		
Residui del...	2007	0,00	
<b>TOTALE ARTICOLO:</b>		<b>0,00</b>	
<b>TOTALE CAPITOLO:</b>		<b>0,00</b>	
U113/80-01	Periodici, riviste e pubblicazioni		
Residui del...	2007	405,00	
Residui del...	2008	0,00	
<b>TOTALE ARTICOLO:</b>		<b>405,00</b>	
<b>TOTALE CAPITOLO:</b>		<b>405,00</b>	
U121/20-01	Manutenzione aree, opere, edifici dem. (ordin. manuten.)Fondi Ente		
Residui del...	2007	12.674,66	
<b>TOTALE ARTICOLO:</b>		<b>12.674,66</b>	
<b>TOTALE CAPITOLO:</b>		<b>12.674,66</b>	

## XVI LEGISLATURA - DISEGNI DI LEGGE E RELAZIONI - DOCUMENTI

Capitolo-Articolo		Descrizione	
Anno	Res	Importo	
U121/50-01	Spese per la vigilanza portuale		
Residui del...	2007	0,00	
<b>TOTALE ARTICOLO:</b>		<b>0,00</b>	
<b>TOTALE CAPITOLO:</b>		<b>0,00</b>	
U122/40-01	contrib. a società eserc. attività accessorie o strumen. all'attiv.		
Residui del...	2006	19.059,20	
Residui del...	2007	43.440,80	
<b>TOTALE ARTICOLO:</b>		<b>62.500,00</b>	
<b>TOTALE CAPITOLO:</b>		<b>62.500,00</b>	
U211/10-01	LAVORI Legge 413/98 2° lotto riqualif. Molo Bersagliere (Molo Sud)		
Residui del...	2008	750.395,00	
<b>TOTALE ARTICOLO:</b>		<b>750.395,00</b>	
U211/10-02	Opere portuali Legge 413/98 Molo Foraneo		
Residui del...	2001	24.411,32	
Residui del...	2006	2.262.409,23	
Residui del...	2007	490.996,37	
Residui del...	2008	65.574,68	
<b>TOTALE ARTICOLO:</b>		<b>2.843.391,60</b>	
U211/10-04	Opere port. Lav.rett.banchina 4 venti a -15 programma trienn.2003/2005		
Residui del...	2004	66.526,33	
Residui del...	2007	0,00	
<b>TOTALE ARTICOLO:</b>		<b>66.526,33</b>	
U211/10-08	Riqualificazione molo S.Lucia (L. 413/98 D.M. 02/05/2001)		
Residui del...	2002	31.040,64	
Residui del...	2005	0,00	
<b>TOTALE ARTICOLO:</b>		<b>31.040,64</b>	
U211/10-09	LAVORI L413-rifinanziamento Legge 166 - 2002 Bacino di Carenaggio da		
Residui del...	2005	16.729,20	
Residui del...	2006	90.000,00	
<b>TOTALE ARTICOLO:</b>		<b>106.729,20</b>	
U211/10-10	SPESE GENERALI L. 413 - rifinanziamento Legge 166- 2002 Bacino di		
Residui del...	2005	82.620,00	
<b>TOTALE ARTICOLO:</b>		<b>82.620,00</b>	
U211/10-11	Avanzamento banchine e realizz.cassa di colmata L.413/98 D.M.05/01		
Residui del...	2006	7.489.119,72	
<b>TOTALE ARTICOLO:</b>		<b>7.489.119,72</b>	
U211/10-12	Avanzamento banchine e realizz.cassa di colmata L.166/02		
Residui del...	2005	328.817,00	
<b>TOTALE ARTICOLO:</b>		<b>328.817,00</b>	
U211/10-13	Programma innovativo urbano 27/12/2001 Master Plan		
Residui del...	2007	181.656,21	
Residui del...	2008	0,00	
<b>TOTALE ARTICOLO:</b>		<b>181.656,21</b>	
U211/10-14	Lavori di adeguamento e consolidamento banchina Puntone		
Residui del...	2007	1.031.440,97	
Residui del...	2008	102.871,24	
<b>TOTALE ARTICOLO:</b>		<b>1.134.312,21</b>	



## XVI LEGISLATURA - DISEGNI DI LEGGE E RELAZIONI - DOCUMENTI

Capitolo-Articolo		Descrizione	
Anno	Res	Importo	
U211/10-15			Ammodern. Stazione Marittima L. 353/2003
Residui del...	2007	193.696,40	
Residui del...	2008	0,00	
<b>TOTALE ARTICOLO:</b>		<b>193.696,40</b>	
U211/10-16			Realizzazione porto S. Erasmo POR 2000/6
Residui del...	2007	9.671.973,06	
<b>TOTALE ARTICOLO:</b>		<b>9.671.973,06</b>	
U211/10-18			Deviaz.e convogliam.Acque passo di Rigano Legge 413/98 D.M.05/01
Residui del...	2008	9.986.691,89	
<b>TOTALE ARTICOLO:</b>		<b>9.986.691,89</b>	
<b>TOTALE CAPITOLO:</b>		<b>32.866.969,26</b>	
U211/20-01			Lavori di straordinaria manutenzione
Residui del...	2003	7.344,00	
Residui del...	2004	116.271,03	
Residui del...	2006	10.320,35	
Residui del...	2007	112.030,91	
<b>TOTALE ARTICOLO:</b>		<b>245.966,29</b>	
<b>TOTALE CAPITOLO:</b>		<b>245.966,29</b>	
U211/40-01			Impianti portuali
Residui del...	1990	679.576,91	
Residui del...	1993	917.152,22	
Residui del...	2005	14.788,80	
Residui del...	2006	2.527.749,64	
Residui del...	2007	3.060,00	
<b>TOTALE ARTICOLO:</b>		<b>4.142.327,57</b>	
U211/40-03			Lavori convogliamento acque Passo di Rigano conv.45/87
Residui del...	2007	13.973,28	
Residui del...	2008	5.032.703,75	
<b>TOTALE ARTICOLO:</b>		<b>5.046.677,03</b>	
<b>TOTALE CAPITOLO:</b>		<b>9.189.004,60</b>	
U212/10-01			Acquisto di attrezzature e macchinari
Residui del...	2007	16.500,00	
<b>TOTALE ARTICOLO:</b>		<b>16.500,00</b>	
<b>TOTALE CAPITOLO:</b>		<b>16.500,00</b>	
U225/10-01			Restituzione depositi di terzi e cauzione
Residui del...	2007	1.239.282,83	
<b>TOTALE ARTICOLO:</b>		<b>1.239.282,83</b>	
<b>TOTALE CAPITOLO:</b>		<b>1.239.282,83</b>	
<b>TOTALE GENERALE:</b>		<b>43.708.010,09</b>	

## CONTO ECONOMICO

01/01/2008 - 31/12/2008

RISULTATI DIFFERENZIALI	2008		2007	
	PARZIALI	TOTALI	PARZIALI	TOTALI
<b>A) VALORE DI PRODUZIONE</b>				
1) Proventi e corrispettivi per la produzione delle prestazioni e/o servizi*	8.100.406		6.827.011	
2) Variazioni delle rimanenze dei prodotti in corso di lavorazione, semilavorati e finiti	0		0	
3) Variazioni dei lavori in corso su ordinazione	0		0	
4) Incrementi di immobilizzazioni per lavori interni	0		0	
5) Altri ricavi e proventi, con separata indicazione dei contributi di competenza dell'esercizio	1.719.913		768.612	
a) contributi	1.210.873		29.337	
b) altri ricavi e proventi	509.040		739.275	
<b>Totale A) VALORE DI PRODUZIONE</b>		<b>9.820.319</b>		<b>7.595.623</b>
<b>B) COSTI DELLA PRODUZIONE</b>				
6) per materie prime, sussidiarie, consumo e merci	52.578		60.327	
7) per servizi	3.465.818		3.352.692	
8) per godimento beni di terzi	215.670		193.012	
9) per il personale	3.126.642		2.905.838	
a) salari e stipendi	2.251.584		2.102.577	
b) oneri sociali	641.777		590.165	
c) trattamento di fine rapporto	210.519		195.792	
d) trattamento di quiescenza e simili	0		0	
e) altri costi	22.762		17.304	
10) Ammortamento e svalutazione	285.242		300.026	
a) ammortamento delle immobilizzazioni immateriali	23.829		12.428	
b) ammortamento delle immobilizzazioni materiali	245.430		267.069	
c) altre svalutazioni delle immobilizzazioni	0		0	
d) svalutazione dei crediti compresi nell'attivo circolante e delle disponibilità liquide	15.983		20.529	
11) Variazioni delle rimanenze di materie prime, sussidiarie, di consumo e merci	-1.823		445.358	
12) Accantonamenti per rischi	0		0	
13) Accantonamenti ai fondi per oneri	0		0	
14) Oneri diversi di gestione	776.735		132.439	
<b>Totali costi (B)</b>		<b>7.920.862</b>		<b>7.389.692</b>
<b>DIFFERENZA TRA VALORE E COSTI DELLA PRODUZIONE (A-B)</b>		<b>1.899.457</b>		<b>205.931</b>
<b>C) PROVENTI E ONERI FINANZIARI</b>				
15) Proventi da partecipazioni	9.351		12.000	
16) Altri proventi finanziari	23.087		23.868	
a) di crediti iscritti nelle immobilizzazioni	340		607	
b) di titoli iscritti nelle immobilizzazioni che non costituiscono partecipazioni	0		0	
c) di titoli iscritti nell'attivo circolante che non costituiscono partecipazioni	0		0	
d) proventi diversi dai precedenti	22.747		23.261	
17) Interessi e altri oneri finanziari	0		0	
17-bis) Utili e perdite su scambi	0		0	
<b>Totale proventi e oneri finanziari (15+16-17)</b>		<b>32.438</b>		<b>35.868</b>
<b>D) RETTIFICHE DI VALORE DI ATTIVITA' FINANZIARIE</b>				
18) Rivalutazioni	0		0	
a) di partecipazioni	0		0	
b) di immobilizzazioni finanziarie	0		0	
c) di titoli iscritti nell'attivo circolante	0		0	
19) Svalutazioni	0		0	
a) di partecipazioni	0		0	
b) di immobilizzazioni finanziarie	0		0	
c) di titoli iscritti nell'attivo circolante	0		0	
<b>Totale D) RETTIFICHE DI VALORE DI ATTIVITA' FINANZIARIE</b>		<b>0</b>		<b>0</b>
<b>E) PROVENTI E ONERI STRAORDINARI</b>				
20) proventi, con separata indicazione delle plusvalenze da alienazioni i cui ricavi non sono iscritti al n.5)	561.942		59.760	



## XVI LEGISLATURA - DISEGNI DI LEGGE E RELAZIONI - DOCUMENTI

01/01/2008 - 31/12/2008

RISULTATI DIFFERENZIALI	2008		2007	
	PARZIALI	TOTALI	PARZIALI	TOTALI
a) plusvalenze da alienazione	600		2.110	
b) altri proventi straordinari	561.342		57.650	
21) oneri straordinari, con separata indicazione delle minusvalenze da alienazione i cui effetti ontologici non sono iscritti al n.149	41.998		416.812	
a) minusvalenze da alienazione	101		3.630	
b) altri oneri straordinari	41.897		413.182	
22) sopravv. attive ed insuss. del passivo derivanti da gestione di residui	573.129		1.862	
23) sopravv. passive ed insuss. dell'attivo derivanti da gestione di residui	1.585.416		269.042	
<b>Totale delle partite straordinarie</b>		<b>-492.343</b>		<b>-624.232</b>
<b>Risultato prima delle imposte (A-B+-C+-D+-E)</b>		<b>1.439.552</b>		<b>-382.433</b>
24) Imposte d'esercizio	-852.003	<b>-852.003</b>	-548.168	<b>-548.168</b>
<b>Avanzo/Disavanzo/Pareggio Economico</b>		<b>587.549</b>		<b>-930.601</b>

## XVI LEGISLATURA - DISEGNI DI LEGGE E RELAZIONI - DOCUMENTI

## STATO PATRIMONIALE

01/01/2008 - 31/12/2008

ATTIVITA'	ANNO	ANNO	PASSIVITA'	ANNO	ANNO
	2008	2007		2008	2007
A) CREDITI VERSO LO STATO ED ALTRI ENTI PUBBLICI PER LA PARTECIPAZIONE AL PATRIMONIO INIZIALE	0	0	A) PATRIMONIO NETTO		
B) IMMOBILIZZAZIONI			I. Fondo di dotazione	2.897.919	2.897.919
I. Immobilizzazioni Immateriali			II. Riserve obbligatorie e derivati da leggi	0	0
1) Costi d'impianto e di ampliamento	0	0	III. Riserve di rivalutazione	0	0
2) Costi di ricerca, di sviluppo e di pubblicità	0	0	IV. Contributi a fondo perduto	0	0
3) Diritti di brevetto industriale e diritti di utilizzazione delle opere di ingegno	0	0	V. Contributi per ripiano disavanzi	0	0
4) Concessioni, licenze, marchi e diritti simili	43.502	20.735	VI. Riserve statutarie	0	0
5) Avviamento	0	0	VII. Altre riserve distintamente indicate	8.033.863	8.033.863
6) Immobilizzazioni in corso e acconti	0	0	VIII. Avanzi (Disavanzi) economici portati a nuovo	-3.030.561	-2.099.960
7) Manutenzioni straordinarie e migliorie su beni di terzi	1.270.857	723.199	IX. Avanzo (Disavanzo) economico d'esercizio	587.549	-930.601
8) altre	58.416	0	<b>Totale A) PATRIMONIO NETTO</b>	<b>8.488.770</b>	<b>7.901.221</b>
<b>Totale</b>	<b>1.372.775</b>	<b>743.934</b>	B) CONTRIBUTI IN CONTO CAPITALE		
II. Immobilizzazioni materiali			1) per contributi a destinazione vincolata	0	0
1) Terreni e fabbricati	0	0	2) per contributi indistinti per la gestione	0	0
2) Impianti e macchinari	672.088	509.854	3) per contributi in natura	0	0
3) Attrezzature Industriali e Commerciali	207.850	253.400	<b>Totale B) CONTRIBUTI IN CONTO CAPITALE</b>	<b>0</b>	<b>0</b>
4) Automezzi e mezzi di trasporto	8.980	780	C) FONDI PER RISCHI ED ONERI		
5) Immobilizzazioni in corso e acconti	0	0	1) per trattamento di quiescenza e obblighi simili	0	0
6) diritti reali di godimento	0	0	2) per imposte	81.599	81.599
7) altri beni	161.909	172.560	3) per altri rischi ed oneri futuri	159.751	159.751
<b>Totale</b>	<b>1.050.827</b>	<b>936.614</b>	4) per ripristino investimenti	0	0
III. Immobilizzazioni finanziarie, con separata indicazione, per ciascuna voce dei crediti, degli importi esigibili entro l'esercizio successivo			<b>Totale C) FONDI PER RISCHI ED ONERI</b>	<b>241.350</b>	<b>241.350</b>
1) Partecipazioni in:			D) TRATTAMENTO DI FINE RAPPORTO DI LAVORO SUBORDINATO		
a) imprese controllate	0	0			
b) imprese collegate	0	0	E) RESIDUI PASSIVI, con separata indicazione, per ciascuna voce degli importi esigibili oltre l'esercizio successivo		
c) imprese controllanti	0	0	1) obbligazioni	0	0
d) altre imprese	1.036.183	1.040	2) verso banche	0	0
e) altri enti	0	0	3) verso altri finanziatori	273.162	243.321
<b>Totale</b>	<b>1.036.183</b>	<b>1.040</b>	entro l'esercizio	-	-
2) Crediti			oltre l'esercizio	273.162	243.321
a) verso imprese controllate	0	0	4) acconti	1.239.283	1.250.304
b) verso imprese collegate	0	0	entro l'esercizio	-	-
c) verso lo Stato e altri soggetti pubblici	74.141.495	74.618.649	oltre l'esercizio	1.239.283	1.250.304
entro l'esercizio	-	-	5) debiti verso fornitori	1.446.611	6.262.634
oltre l'esercizio	74.141.495	74.618.649	entro l'esercizio	1.200.733	5.493.029
d) verso altri	33.334	59.234	oltre l'esercizio	245.878	769.605
entro l'esercizio	-	-	6) rappresentati da titoli di credito	0	0
oltre l'esercizio	33.334	59.234	7) verso imprese controllate, collegate e controllanti	0	0
<b>Totale</b>	<b>74.174.829</b>	<b>74.677.883</b>	8) debiti tributari	749.256	2.243
3) Altri titoli	0	0	entro l'esercizio	749.256	2.243
4) Crediti finanziari diversi	0	0			
<b>Totale</b>	<b>75.211.012</b>	<b>74.678.923</b>			
<b>Totale B) IMMOBILIZZAZIONI</b>	<b>77.634.614</b>	<b>76.359.471</b>			

## XVI LEGISLATURA - DISEGNI DI LEGGE E RELAZIONI - DOCUMENTI

01/01/2008 - 31/12/2008

ATTIVITA'	ANNO 2008	ANNO 2007	PASSIVITA'	ANNO 2008	ANNO 2007
C) ATTIVO CIRCOLANTE			oltre l'esercizio	0	-
			9) debiti verso istituti di previdenza e sicurezza sociale	198.252	70.700
I. Rimanenze	0	0	entro l'esercizio	198.252	70.700
1) materie prime, sussidiarie e di consumo	25.323	23.500	oltre l'esercizio	0	-
2) prodotti in corso di lavorazione e semilavorati	0	0	10) debiti verso iscritti, soci e terzi per prestazioni dovute	0	0
3) lavori in corso	0	0	11) debiti verso lo Stato ed altri soggetti pubblici	46.035.536	46.976.531
4) prodotti finiti e merci	0	0	entro l'esercizio	20.827.569	5.825.771
5) acconti	0	0	oltre l'esercizio	25.207.967	41.150.760
<b>Totale</b>	<b>25.323</b>	<b>23.500</b>	12) debiti diversi	132.232	10.285
II. Residui attivi, con separata indicazione, per ciascuna voce, degli importi esigibili oltre l'esercizio successivo			entro l'esercizio	132.232	10.285
1) Crediti verso utenti, clienti ecc.	4.347.837	5.101.095	oltre l'esercizio	-	-
entro l'esercizio	2.676.000	5.101.095	<b>Totale E) RESIDUI PASSIVI, con separata indicazione, per ciascuna voce degli importi esigibili oltre l'esercizio successivo</b>	<b>50.074.332</b>	<b>54.816.018</b>
oltre l'esercizio	1.671.837	-	F) RATEI E RISCONTI		
2) Crediti verso iscritti, soci e terzi	0	0	1) Ratei passivi	0	100.636
3) Crediti verso imprese controllate e collegate	0	0	2) Risconti passivi	84.912.816	75.394.330
4) Crediti verso lo Stato ed altri soggetti pubblici	61.480.761	57.939.247	3) Aggio su prestiti	0	0
entro l'esercizio	14.827.003	-	4) Riserve tecniche	0	0
oltre l'esercizio	46.653.758	57.939.247	<b>Totale F) RATEI E RISCONTI</b>	<b>84.912.816</b>	<b>75.494.966</b>
4-bis) Crediti tributari	669.108	375.742			
entro l'esercizio	669.108	375.742			
oltre l'esercizio	-	-			
5) Crediti verso altri	174.237	160.142			
entro l'esercizio	782	21.856			
oltre l'esercizio	173.455	138.286			
<b>Totale</b>	<b>66.671.943</b>	<b>63.576.226</b>			
III. Attività finanziarie che non costituiscono immobilizzazioni					
1) partecipazioni in imprese controllate	0	0			
2) partecipazioni in imprese collegate	0	0			
3) altre partecipazioni	0	0			
4) altri titoli	0	0			
<b>Totale</b>	<b>0</b>	<b>0</b>			
IV. Disponibilità liquide					
1) depositi bancari e postali	978.710	87.677			
2) assegni	0	0			
3) denaro e valori in cassa	0	0			
<b>Totale</b>	<b>978.710</b>	<b>87.677</b>			
<b>Totale C) ATTIVO CIRCOLANTE</b>	<b>67.675.976</b>	<b>63.687.403</b>			
D) RATEI E RISCONTI					
1) Ratei attivi	0	0			
2) Risconti attivi	15.151	73.883			
<b>Totale D) RATEI E RISCONTI</b>	<b>15.151</b>	<b>73.883</b>			
<b>Totale Attivo</b>	<b>145.325.741</b>	<b>140.120.757</b>	<b>Totale Passivo netto</b>	<b>145.325.741</b>	<b>140.120.757</b>

CONTI D'ORDINE DI ATTIVO	2008	2007	CONTI D'ORDINE DI PASSIVO	2008	2007
Garanzie ricevute da altri	7.067.771	7.153.101	Garanzie ricevute da altri	7.067.771	7.153.101
Beni di terzi	309.600.042	296.824.416	Beni di terzi	309.600.042	296.824.416
Impegni verso terzi	1.481.460	2.800.010	Impegni verso terzi	1.481.460	2.800.010
<b>Totale conti d'ordine</b>	<b>318.149.273</b>	<b>306.777.527</b>	<b>Totale conti d'ordine</b>	<b>318.149.273</b>	<b>306.777.527</b>

## XVI LEGISLATURA - DISEGNI DI LEGGE E RELAZIONI - DOCUMENTI

## CONTO ECONOMICO ANNO 2008

COSTI COMMERCIALI		EURO	EURO
<b>6040100</b>	<b>ESISTENZE MATER. DI CONSUMO</b>		
6040100.01	MATERIALE DI CONSUMO ATTREZZATURE		23.500,00
<b>6040102</b>	<b>COSTI PER SERVIZI DI ILLUMINAZIONE</b>		
6040102.01	ENERGIA ELETTRICA ATTREZZATURE	2.931,66	
6040102.03	ENERGIA ELETTRICA STAZIONE MARITTIMA	<u>39.477,25</u>	42.408,91
<b>6040103</b>	<b>COSTI PER SERV.PULZIA E RACC. RIFIUTI</b>		
6040103.01	PULIZIA		7.985,00
<b>6040104</b>	<b>COSTI PER SERVIZI IDRICI</b>		
6040104.01	ACQUA PER UFFICI		6.567,87
<b>6040105</b>	<b>COSTI PER SERV. DI MANUT. E DI RIP.</b>		
6040105.01	MANUTENZIONE E RIPAR. ATTREZZATURE	45.795,46	
6040105.03	MANUTENZIONE AUTOMEZZI	<u>73,60</u>	45.869,06
<b>6040112</b>	<b>SPESE PER PERS. IN ATTIV. DI SERV.</b>		
6040112.01	STIPENDI CARRIERA DIRETTIVA	101.612,49	
6040112.02	STIPENDI CARRIERA IMP. E AUSILIARIA	99.227,87	
6040112.03	COMPENSI PER LAVORO STRAORDINARIO	40.893,87	
6040112.04	INDENNITA' DI MENSA	19.714,82	
6040112.05	INDENNITA' DI TURNO	2.438,27	
6040112.06	INDENNITA' DI PRESENZA	89.848,37	
6040112.07	ALTRI ONERI PER IL PERSONALE	5.358,19	
6040112.08	ONERI PREVID. E ASSIST. A CARICO ENTE	102.289,70	
6040112.09	CORSI PER IL PERSONALE	4.640,58	
6040112.11	INDENNITA' DI REPERIBILITA'	8.278,73	
6040112.12	TFR DELL'ANNO	34.936,14	
6040112.13	INDENNITA' E RIMBORSO MISSIONI	10.135,03	
6040112.14	RETRIBUZIONE OPERAI E NAVIGANTI	8.492,57	
6040112.15	ONERI PRE.LI E ASS.LI A CARICO ENTE	17.793,45	
6040112.23	INDENNITA' DI RETE	12.097,72	
6040112.24	INDENNITA' UTILIZZO AUTOVETTURA	5.718,56	
6040112.25	EMOLUMENTI SEGRETARIO GENERALE	72.978,12	
6040112.26	RIMBORSO MISSIONE SEGRETARIO	6.691,58	
6040112.27	INDENNITA' DI CASSA	709,89	
6040112.28	ONERI DI QUIESCENZA	33.818,12	
6040112.29	PREMIO DI PRODUTTIVITA'	<u>173.226,97</u>	850.901,04
<b>6040113</b>	<b>ACQUISTO MATERIALE DI CONSUMO</b>		
6040113.01	MATERIALE DI CONSUMO ATTREZZATURA	6.175,84	
6040113.07	MATERIALE DI CONSUMO UFFICI	<u>596,50</u>	6.772,34
<b>6040120</b>	<b>ACCANT.TO AL FONDO SVALUTAZIONE CREDITI</b>		
6040120.01	SVALUTAZIONE CREDITI		7.879,40
<b>6040121</b>	<b>AMMORTAMENTI AREA COMMERCIALE</b>		
6040121.01	AMMORTAM. IMP. MEZZI CARICO SCARICO	105.116,38	
6040121.02	AMMORTAM. ATTREZZATURA DI PULIZIA	9.499,18	
6040121.03	AMMORTAM. ATTREZZATURE DI OFFICINA	12.783,20	
6040121.04	AMMORT. NATANTI	5.733,46	
6040121.08	AMMORTAM. MOB. MACCHINE ORDIN. DI UFFICIO	2.342,70	
6040121.09	AMMORTAM. MACC. DI UFF. ELETTR. ED ELETTRUC.	8.023,81	
6040121.15	AMMORTAM. ATTREZ. STAZIONE MARITTIMA	16.194,21	
6040121.16	AMMORTAMENTO IMPIANTI DI ALLARME	<u>3.045,67</u>	162.738,61

## XVI LEGISLATURA - DISEGNI DI LEGGE E RELAZIONI - DOCUMENTI

<b>6040122</b>	<b>AMMORTAMENTI IMMATERIALI</b>		
6040122.02	AMMORTAMENTI SOFTWARE COMMERCIALI		<b>4.945,66</b>
<b>6040123</b>	<b>ONERI STRAORDINARI</b>		
6040123.02	MINUSVALENZE		<b>100,77</b>
<b>6041109</b>	<b>SPESE PER PRESTAZIONI DI I SERVIZI</b>		
6041109.01	PRESTAZIONI DI TERZI X SERVIZI PORTUALI	598.200,55	
6041109.04	RETE TELEFONICA PORTUALE	338,53	
6041109.06	SPESE PULIZIA, ILLUMINAZIONE E SERVIZIO IDRICO	389.490,52	
6041109.07	SPESE NOLEGGIO PONTONE	177.241,81	
6041109.09	SPESE DI ILLUMINAZIONE	302.712,08	
6041109.12	APERTURA/CHIUSURA E CONTROLLO TITOLI	22.314,01	
6041109.14	MANUTENZIONE EDIFICI A DISPOSIZIONE ENTE	795,66	
6041109.15	ENERGIA ELETTRICA PALAZZINE "A E B"	14.282,34	
6041109.16	LAVORI DI POTATURA E DISINFESTAZIONE ALBERI	7.394,70	<b>1.512.770,20</b>
<b>6041112</b>	<b>SPESE GENERALI E AMMINISTRATIVE</b>		
6041112.01	SPESE PER REALIZZO DI ENTRATE COMMERCIALI	1.629,00	
6041112.02	PREMI ASSIC. AUTO.SPECIFICI	1.127,83	
6041112.03	PREMI DI ASS. DIVERSI	6.339,79	
6041112.05	SPESE LEGALI GIUDIZ. E BORSUALI	4.182,00	
6041112.06	MANUT. RIP. MACC. E MOBILI UFF.	2.287,18	
6041112.08	SPESE POSTALI E TELEGRAFICHE	5.479,87	
6041112.09	MATERIALE ECONOMATO	11.784,77	
6041112.11	SPESE DIVERSE DOCUMENTATE	18.627,78	
6041112.14	LIBRI,GIORNALI RIVISTE	4.087,03	
6041112.15	ASSISTENZA SISTEMI INFORMATICI	7.947,37	
6041112.16	VESTIARIO	2.162,94	
6041112.17	SPESE DI PULIZIA UFF. E AREE PORTUALI	17.948,62	
6041112.18	SPESE TELEFONICHE (FISSE)	33.243,25	
6041112.19	SPESE TELEFONICHE (MOBILI)	1.918,97	
6041112.20	SPESE DI PUBBLICITA' (BANDI DI GARA)	1.142,23	<b>119.908,63</b>
<b>6041115</b>	<b>COMPENSI A TERZI</b>		
6041115.01	CONSULENZE STUDI E ALTRE PREST.		<b>58.881,45</b>
<b>6041119</b>	<b>IMPOSTE E TASSE DEDUCIBILI</b>		
6041119.05	TASSA VIDIMAZIONE LIBRI SOCIALI	350,00	
6041119.06	ACQUISTO VALORI BOLLATI	1.697,60	
6041119.08	IRES <i>INDEDUCIBILE</i>	<u>633.322,25</u>	<b>635.369,85</b>
	<b>TOTALE</b>		<b><u>3.486.598,79</u></b>
	<b>UTILE DI ESERCIZIO</b>		<b>1.669.667,81</b>
	<b>TOTALE A PAREGGIO</b>		<b><u>5.156.266,60</u></b>

RICAVI COMMERCIALI		EURO	EURO
<b>4050001</b>	<b>RICAVI TRAFFICO MERCI</b>		
4050001.01	SERVIZIO MEZZI MECCANICI		<b>11.136,00</b>
<b>4050002</b>	<b>RICAVI TRAFFICO PASSEGGERI</b>		
4050002.02	PASSERELLA MOBILE	33.180,00	
4050002.03	PROVENTI A FRONTE SERV. PASSEGG.	3.700.780,88	
4050002.04	UTILIZZO SALONE BAGAGLI	1.160,00	
4050002.05	PROVENTI PASSEGGERI IN TRANSITO	<u>603.768,16</u>	<b>4.338.889,04</b>
<b>4050004</b>	<b>RICAVI PER SERVIZI DI PULIZIA E RIFIUTI</b>		
4050004.11	COMPARTEC.NE ALLE SPESE DI PULIZIA		<b>73.080,32</b>
<b>4050009</b>	<b>PROVENTI VARI COMMERCIALI</b>		
4050009.02	PROVENTI VARI	4.490,43	
4050009.03	DIRITTI DI MORA	6.981,10	
4050009.05	RECUPERI E RIMBORSI DIVERSI	<u>1.864,26</u>	<b>13.335,79</b>
<b>4050011</b>	<b>CANONI E AFFITTI ATTIVI</b>		
4050011.02	CANONI E FITTI ATTREZZATURE		<b>101.378,79</b>
<b>4050100</b>	<b>INTERESSI ATTIVI</b>		
4050100.01	INTERESSI ATTIVI		<b>22.746,57</b>
<b>4050110</b>	<b>RIMANENZE FINALI MAT.LE DI CONSUMO COMM.LE</b>		
4050110.01	RIMANENZE FINALI MATERIALE DI CONSUMO	23.500,00	
4050110.02	RIMANENZE FINALI MATERIALE DI CANCELLERIA	<u>906,83</u>	<b>24.406,83</b>
<b>4050113</b>	<b>PROVENTI ATTIVI STRAORDINARI</b>		
4050113.02	PLUSVALENZA VENDITA CESPITI	600,00	
4050113.03	SOPRAVVENIENZE DIVERSE	<u>561.342,26</u>	<b>561.942,26</b>
<b>4050119</b>	<b>REALIZZO DI VALORI IMMOBILIARI</b>		
4050119.01	UTILE SU PARTECIPAZIONI AZIONARIE		<u>9.351,00</u>
	<b>TOTALE</b>		<b>5.156.266,60</b>

<b>COSTI ISTITUZIONALI</b>		<b>EURO</b>	<b>EURO</b>
<b>6040109</b>	<b>SPESE PER ORGANI ISTITUZIONALI</b>		
6040109.01	INDENNITA' CARICA PRESIDENTE	157.104,01	
6040109.02	GETTONI DI PRESENZA E RIMB.	50.475,34	
6040109.03	EMOLUMENTI COLLEGIO REVISORI	33.405,91	
6040109.04	GETTONI DI PRESENZA COMP. COMITATO	<u>11.512,80</u>	<b>252.498,06</b>
<b>6040111</b>	<b>SPESE PER PERS. IN ATT. DI SERVIZIO</b>		
6040111.01	STIPENDI CARRIERA DIRETTIVA	507.558,46	
6040111.02	STIPENDI CARR. IMPIEGATIZIA E AUSILIARIA	632.540,51	
6040111.03	COMPENSI PER LAVORO STRAORDINARIO	41.898,24	
6040111.04	INDENNITA' DI MENSA	20.276,31	
6040111.05	INDENNITA' TURNO	1.991,64	
6040111.06	INDENNITA' PRESENZA	89.265,85	
6040111.07	ALTRI ONERI PER IL PERSONALE	5.510,81	
6040111.08	ONERI PREVIDENZIALI E ASSISTENZIALI	521.693,88	
6040111.09	CORSI PER IL PERSONALE	7.252,75	
6040111.11	INDENNITA' DI REPERIBILITA'	7.654,81	
6040111.12	TFR DELL'ANNO	106.983,89	
6040111.13	INDENNITA' E RIMBORSO SPESE MISSIONI	19.180,59	
6040111.18	INDENNITA' DI RETE	12.442,28	
6040111.19	INDENNITA' UTILIZZO VETTURA	5.881,44	
6040111.20	EMOLUMENTI SEGRETARIO GENERALE	75.056,53	
6040111.21	RIMBORSO MISSIONI SEGRETARIO	6.882,17	
6040111.22	INDENNITA' DI CASSA	730,11	
6040111.23	ONERI DI QUIESCENZA	34.781,27	
6040111.24	PREMIO DI PRODUTTIVITA'	<u>178.160,45</u>	<b>2.275.741,99</b>
<b>6040114</b>	<b>ACQUISTO MAT. DI CONSUMO</b>		
6040114.02	CARBURANTE E LUBRIFICANTI AUTOM.	5.861,44	
6040114.04	MATERIALE CONS. UFFICI ISTITUZIONALI	3.638,30	
6040114.05	ATTREZZATURE	<u>540,00</u>	<b>10.039,74</b>
<b>6040116</b>	<b>AMMORTAMENTI TECNICI</b>		
6040116.01	AMMORTAM. MEZZI DI COMUNICAZIONE	1.959,30	
6040116.02	AMMORTAM. MACCHINE, MOBILI ORD.	27.179,31	
6040116.03	AMMORTAM. MACCHINE ELETTRONICHE	29.932,38	
6040116.04	AMMORTAM. AUTOMEZZI	1.582,81	
6040116.05	IMPIANTI DI ALLARME, DI RIPRESA	4.062,16	
6040116.06	STAND PER FIERA	7.800,00	
6040116.07	SEGNALETICA STRADALE	1.038,84	
6040116.08	AMMORT. TRANSENNE IN ACCIAIO	6.728,41	
6040116.09	AMMORT. STRAORDINARIA MANUTENZIONE	13.426,98	
6040116.10	IMPIANTI ELETTRICI	210,00	
6040116.11	APPARATI DERATTIZZANTI	<u>2.198,40</u>	<b>96.118,59</b>

<b>6040119</b>	<b>FONDO SVALUTAZIONE CREDITI</b>		
6040119.01	SVALUTAZIONE CREDITI		<b>8.103,81</b>
<b>6040122</b>	<b>AMMORTAM. IMMATERIALI</b>		
6040122.01	AMMORTAM. SOFTWARE		<b>5.456,39</b>
<b>6040126</b>	<b>ONERI STRAORDINARI</b>		
6040126.01	VARIAZIONE PASSIVA NEI RESIDUI	1.585.416,29	
6040126.05	RESTITUZIONI E RIMBORSI DIVERSI	9.039,35	
6040126.09	RIDUZIONE 10% COMM 56/58 FINANZ.2005	<u>32.858,17</u>	<b>1.627.313,81</b>
<b>6041108</b>	<b>SPESE PER PRESTAZIONI DI SERVIZI CON CONTR.</b>		
6041108.04	ENERGIA ELETTRICA IST.	37.571,71	
6041108.16	COSTI MANUTENZIONE ORDINARIA 2007	167.141,11	
6041108.18	MANUTENZIONE EDIFICI A DISP. DELL'ENTE	5.382,05	
6041108.19	ORDINARIA MANUTENZIONE AREE (T.I. FONDI M.)	<u>35.238,58</u>	<b>245.333,45</b>
<b>6041110</b>	<b>SPESE PER PRESTAZIONI DI SERVIZI SENZA CONTR.</b>		
6041110.03	SPESE MANUTENZIONE AUTOMEZZI	1.858,21	
6041110.05	ACQUA PER UFFICI	8.308,23	
6041110.08	MANUTENZIONE ATTREZZATURE	913,60	
6041110.09	SPESE PER LA SECURITY PORTUALE	312.292,49	
6041110.10	LEASING AUTOVETTURE	15.609,95	
6041110.11	SPESE ENERGIA ELETTRICA (TERMINI)	10.031,82	
6041110.12	INSTRADAMENTO TRAFFICO PORTUALE/BUS NAV.	533.255,66	
6041110.13	APERTURA/CHIUSURA STAZIONE MARITTIMA	672,60	
6041110.14	MANUTENZIONE EDIFICI A DISPOSIZIONE DELL'ENTE	818,34	
6041110.15	ENERGIA ELETTRICA PALAZZINE "A E B"	14.689,10	
6041110.16	LAVORI DI POTATURA E DISINFESTAZIONE ALBERI	<u>7.605,30</u>	<b>906.055,30</b>
<b>6041114</b>	<b>SPESE GENERALI E AMMINISTRATIVE</b>		
6041114.01	SPESE PULIZIA UFF. E AREE PORTUALI	22.040,75	
6041114.02	MOSTRE, CONVEGNI E SPESE PROPAG.	44.042,41	
6041114.03	QUOTE ASSOCIATIVE	43.450,00	
6041114.04	SPESE DIVERSE DOCUMENTATE	74.137,84	
6041114.06	PREMI DI ASSICURAZIONI AUTOMEZZI	59,88	
6041114.07	PREMI DI ASSICURAZIONI DIVERSI	34.247,58	
6041114.09	VESTIARIO	2.224,56	
6041114.10	MANUT. RIP. MACC. E MOBILI UFFICIO	4.422,32	
6041114.12	LIBRI, RIVISTE GIORNALI	26.097,17	
6041114.13	SPESE RAPPRESENTANZA	243,00	
6041114.14	MATERIALE ECONOMATO	19.592,67	
6041114.15	SPESE DI PUBBLICITA'	37.815,71	
6041114.16	SPESE LEGALI, GIUDIZIARIE E BORSUALI	55.473,50	
6041114.19	SPESE POSTALI E TELEGRAFICHE	5.726,50	
6041114.21	SPESE TELEFONICHE (FISSE)	34.190,02	
6041114.25	ASSISTENZA SISTEMA INFORMATICI	8.173,71	
6041114.26	SPESE DI PUBBLICITA' L. 67/87 (BANDI DI GARA)	7.422,64	
6041114.27	SPESE PER TRASPORTO MATERIALE	256,00	
6041114.28	SPESE TELEFONICHE (FISSE)	1.973,64	
6041114.29	SPESE DI PUBBLICITA' (BANDI DI GARA)	<u>1.174,77</u>	<b>422.764,95</b>
<b>6041116</b>	<b>COMPENSI A TERZI</b>		
6041116.01	CONSULENZE E STUDI	139.714,42	



---

6041116.03	CONSULENZA ADDETTO STAMPA	<u>38.999,96</u>	<b>178.714,38</b>
<b>6041118</b>	<b>IMPOSTE E TASSE INDEDUCIBILI</b>		
6041118.02	IRAP	218.680,60	
6041118.03	IMPOSTE E TRIBUTI DIVERSI	32.669,69	
6041118.4	ONERI TRIBUTARI	<u>7.609,37</u>	<b>258.959,66</b>
<b>6041121.</b>	<b>CONTI TIPICI ISTITUZIONALI</b>		
6041121.01	IVA INDETRAIBILE ISTITUZIONALE		<b>24.802,42</b>
<b>6041123</b>	<b>SPESE REALIZ. PROGETTO NET MED C.E.</b>		
6041123.02	SPESE PER PROGETTO SECURMED		<b>7.601,20</b>
<b>6041126</b>	<b>SPESE PER LAVORI INFRASTRUTTURALI</b>		
6041126.01	PROGETTO STRADA DI COLLEGAMENTO PORTO- CIRC.		<u><b>619.499,27</b></u>
	<b>TOTALE</b>		<u><u><b>6.939.003,02</b></u></u>

<b>RICAVI ISTITUZIONALI</b>	<b>EURO</b>	<b>EURO</b>
<b>4050012 CONTRIBUTI C/RICAVI</b>		
4050012.01 CONTRIBUTO MINISTERO INFRASTRUTTURE		<b>579.000,00</b>
<b>4050013 RICAVI ISTITUZIONALI</b>		
4050013.01 CANONI CONCESSIONE DEMANIALE	2.514.867,82	
4050013.03 DEV. TASSE MERCI IMBARCO E SBARCO	157.884,17	
4050013.05 RECUPERI E RIMBORSI DIVERSI	164.243,77	
4050013.06 CANONE CONCESSIONE LAVORO IN PORTO	50.612,44	
4050013.07 ISCRIZIONE RINNOVO REGISTRO EX ART. 68	16.870,00	
4050013.08 CANONE IMBARCO E SBARCO MERCI	456.588,93	
4050013.11 CANONE CONCESSIONE LOCALI	61.821,43	
4050013.12 INDENNITA' DI MORA SU CANONI	30.890,82	
4050013.14 PROVENTI MAGAZZINI E SPAZI	7.835,86	
4050013.17 CANONI OCCUPAZIONE SPECCHI ACQUEI	228.657,11	
4050013.18 CANONI SUI SERVIZI PORTUALI	16.323,78	
4050013.19 DEVOLUZIONE TASSE ERARIALI	63.637,76	
4050013.20 DEVOLUZIONE TASSE ANCORAGGIO	109.938,31	
4050013.21 CANONI CONCESSIONI DEMANIALI T.I.	<u>191.453,30</u>	<b>4.071.625,50</b>
<b>4050015 RIMANENZE FINALI MATERIALE DI CONSUMO</b>		
4050015.1 RIMANENZE FINALI MATERIALE DI CANCELLERIA		<b>916,54</b>
<b>4050103 PROVENTI STRAORDINARI</b>		
4050103.01 VARIAZIONI ATTIVE NEI RESIDUI		<b>573.129,44</b>
<b>4050115 RICAVI FINANZIARI ISTITUZIONALI</b>		<b>339,96</b>
4050115.01 RIVALUTAZIONE ACCONTO TFR		
<b>4050116 CONTRIBUTI C/IMPIANTI</b>		
4050116.08 PROG. STRADA DI COLLEGAMENTO		<b>619.499,27</b>
<b>4050118 CONTRIBUTO STRAORDINARIA MANUTENZIONE</b>		
4050118.01 CONTRIBUTO S.M. LEGGE 84/94		<b>12.373,65</b>
<b>TOTALE</b>		<b>5.856.884,36</b>
<b>DISAVANZO D'ESERCIZIO</b>		<b>1.082.118,66</b>
<b>TOTALE A PAREGGIO</b>		<b><u>6.939.033,02</u></b>
<b>PERDITA D'ESERCIZIO ISTITUZIONALE</b>		<b>1.082.118,66</b>
<b>UTILE D' ESERCIZIO COMMERCIALE</b>		<b>1.669.667,81</b>
<b>UTILE D' ESERCIZIO</b>		<b>587.549,15</b>

<b>SITUAZIONE AMMINISTRATIVA</b>		
<b>al 31 Dicembre 2008</b>		
Consistenza di cassa all' inizio dell' esercizio		74.706.328
Riscossioni	14.875.207 <u>5.215.889</u>	20.091.096
Pagamenti	13.312.563 <u>8.063.913</u>	21.376.476
Banco di Sicilia cassa regionale chiusura apertura di credito (capitolo 672082 bilancio regionale) vincolata alla progettazione preliminare strada di collegamento porto - circonvallazione <b>Consistenza di cassa alla fine dell' esercizio</b>		619.499 <b>72.801.449</b>
Residui attivi	52.839.225 <u>11.265.455</u>	64.104.680
Residui passivi	43.708.010 <u>11.216.342</u>	54.924.352
		<b>81.981.778</b>
<b>AVANZO DI AMMINISTRAZIONE AL 31 DICEMBRE 2008</b>		
L' utilizzazione dell' avanzo di amministrazione per l'esercizio 2008 risulta così prevista		
<b>Parte vincolata</b>		
Trattamento di fine rapporto dei dipendenti Fondi per rischi ed oneri		1.608.473 260.754
lavori di grandi infrastrutture fondi Legge 413/98 1° lotto lavori di grandi infrastrutture fondi Legge 413/98 - DM 05/2001	576.730 32.837.256	

lavori di grandi infrastrutture fondi Legge 166/2002	25.041.816	
lavori di ristrutturazione Stazione Marittima Legge 358/2003	6.943.238	
lavori di straordinaria manutenzione fondi 2003/2004	1.153.449	
lavori di grandi infrastrutture security portuale Legge 413/98	4.791.190	
lavori di manutenzione straordinaria Fondi Mit 2007	719.359	
lavori di manutenzione straordinaria Fondi Mit 2008	1.289.998	
Progetto VAS (Valutazione ambientale Termini e Palermo) fondi regionali delibera CIPE 35/05	345.180	
Totale lavori	<u>73.698.217</u>	73.698.217
<b>Totale parte vincolata</b>		75.567.444
<b>Totale parte disponibile</b>		6.414.333
Parte di cui non si prevede l'utilizzazione nell'esercizio 2009		1.414.333
Totale parte disponibile		<u>5.000.000</u>
<b>Totale risultato di amministrazione presunto</b>		<u>1.414.333</u>

**CONSISTENZA DI CASSA  
AL 31 Dicembre 2008**

Saldo di cassa al 1° gennaio 2008	74.706.328
Somme riscosse nel 2008	20.091.096
	<u>94.797.424</u>
Somme pagate nel 2008	21.376.476
Banco di Sicilia cassa regionale chiusura apertura di credito (capitolo 672082 bilancio regionale)	619.499
vincolata alla progettazione preliminare strada di collegamento porto - circonvallazione	-
Saldo contabile al 31 dicembre 2008	<u><u>72.801.449</u></u>
L'importo di €. 72.801.449 è così ripartito:	
Banca Nuova Ag .9 Cassiere delle Ente	978.710
Banca d'Italia Tesoreria dello Stato contabilità 33163 T.U.	<u>13.411.689</u>
Banca d'Italia Tesoreria dello Stato contabilità 1334	3.420.121
* Fondi vincolati L. 413/98 - 1° lotto	51.381.374
* Fondi vincolati L.413/98 - 2° lotto	<u>3.609.554</u>
* Fondi vincolati ordinaria e straordin. manutenzione	58.411.049
	<u><u>72.801.449</u></u>

**AUTORITÀ PORTUALE DI PALERMO**

**ESERCIZIO 2009**



RELAZIONE DEL PRESIDENTE



*Relazione del Presidente**Consuntivo 2009*

Nel presentare il bilancio consuntivo del 2009 non si può prescindere da alcune considerazioni di carattere generale su una crisi economica che ha interessato tutte le aree geografiche e tutti i settori e che, nell'onda lunga, ha finito anche con l'interessare un settore, quello croceristico, che fino ad oggi aveva avuto un trend di crescita costante e che segna l'interruzione di un ciclo positivo dell'economia e l'inizio di una nuova fase.

*I Traffici*

Secondo i dati ESPO, i traffici portuali in Europa nel 2009 hanno avuto un calo medio dell'11,9%, in tonnellate. Il traffico in containers (numero di TEU trattati) è diminuito del 14,5%. Sono invece aumentati i passeggeri croceristi del 12%. Sono cambiati i numeri ma restano saldi gli aspetti qualitativi del sistema portuale italiano, comparto capace di generare occupazione e ricchezza attraverso l'integrazione di risorse imprenditoriali altamente specializzate e professionalmente qualificate.

Andamento dei traffici nei porti di Palermo E Termini e confronto con altri porti

	Palermo	Palermo e Termini	Media UE	Media Italia
TRAFFICI TOTALI	- 10,0%	- 0,5%	- 11,9%	- 14,3%
RINFUSE LIQUIDE	- 1,7%	- 1,7%	- 3,4%	- 5,2%
RINFUSE SOLIDE	+ 11,0%	- 14,0%	- 24,1%	- 27,09%
GENERAL CARGO	- 11,4%	+ 0,2%	- 13,2%	- 22,0%
TEU	- 7,9%	- 7,9%	- 14,5%	- 14,8%
PASSEGGERI CROCELISTI	- 11,4%	- 11,4%	+ 12,0%	n.d.

La disamina dei dati afferenti i movimenti merceologici del porto di Palermo evidenzia un - 10% nel totale delle merci movimentate nel 2009 nel confronto

con i dati dell'anno precedente, registrandosi un totale complessivo di tonnellate 6.121.037 di merci contro le 6.803.726 del 2008.

In particolare:

- il totale delle merci alla rinfusa liquide è passato da 821.746 tonn. del 2008 a 807.751 del 2009;
- il totale delle merci contenitori è passato dalle 259.987 tonn. del 2008 alle 265.857 del 2009;
- il totale delle merci alla rinfusa solide è passato da 62.616 del 2008 a 69.528 del 2009;
- in riduzione i dati complessivi delle merci ro-ro (da 5.659.377 tonn. del 2008 a 4.977.901 tonn. del 2009).

Medesima riduzione interessa il traffico passeggeri passato da unità 2.427.475 del 2008 alle tonn. 2.238.305 del 2009.

Il traffico crocieristico continua a confermare la vocazione del porto, quale importante scalo dell'area mediterranea con:

- n. totale navi crociera approdate nel 2009: 194 (rispetto alle 223 del 2008);
- n. totale crocieristi (transiti/imbarchi/sbarchi): 478.900 (rispetto a 538.721 del 2008), ed in particolare:
  - a)- crocieristi in transito nel 2009: 412.451 (rispetto ai 467.472 del 2008);
  - b)- crocieristi imbarcati/sbarcati nel 2009: 66.449 (rispetto ai 71.249 del 2008).

Il porto di Palermo conferma la sua naturale vocazione di casello delle "autostrade del mare" del bacino Tirrenico con buone previsioni di sviluppo per i relativi traffici ro-ro misti (passeggeri e merci). L'estensione della circoscrizione allo scalo di Termini Imerese, sta consentendo una nuova valutazione sinergica del sistema portuale della provincia e la possibilità di smistare adeguatamente i vari tipi di traffico. Naturalmente risultano essenziali gli interventi d'adeguamento strutturale del porto di Termini Imerese che sono già stati avviati.

Nella particolare situazione mondiale in atto, il ruolo e la prospettiva di ogni porto, oggi più che mai, dipende dalla sua collocazione geografica e dalla capacità di ciascuno scalo di adattare le proprie dotazioni infrastrutturali e l'efficienza delle catene logistiche. Ogni porto dovrà puntare, per crescere, ad intercettare nuovi traffici. I porti mediterranei dovranno sfruttare al massimo il risveglio delle economie africane e medio-orientali.

IL percorso intrapreso in questi anni, ha come obiettivo il rilancio del porto di Palermo quale infrastruttura leader e la graduale crescita ed affermazione nello

scenario marittimo dello scalo di Termini Imerese. Il raggiungimento di tali obiettivi passa attraverso il miglioramento dei servizi offerti al traffico passeggeri e commerciale ed attraverso una costante attenzione nei confronti dell'attività cantieristica navale e da diporto. La realizzazione dei predetti obiettivi non può, ovviamente, prescindere da importanti interventi infrastrutturali.

Le nuove risorse in termini di territorio, di banchine e di spazi acquei, derivanti dall'ampliamento della circoscrizione, hanno richiesto l'adozione di nuovi schemi di pianificazione e nuovi programmi sul sistema portuale Palermo – Termini Imerese con progetti coerenti alla nuova realtà ed alle nuove condizioni logistiche ed operative.

La creazione del sistema portuale Palermo – Termini Imerese ha prodotto un accrescimento dei flussi trasportistici, in armonia con lo scenario dei trasporti nell'area del Mediterraneo che ha determinato l'individuazione da parte del Governo nazionale di alcune "piattaforme territoriali strategiche" in cui la compresenza di nodi di trasporto (porti, aeroporti e stazioni ferroviarie) e sistemi produttivi maturi, produce una massa critica sufficiente a proporre come i fattori territoriali di competitività del Sistema Paese.

La Sicilia, in particolare, è interessata dalla piattaforma strategica occidentale, individuabile intorno al nodo metropolitano di Palermo che rappresenta il punto d'arrivo e quindi di snodo e di distribuzione dei flussi del corridoio transeuropeo I e che costituisce uno degli scali per l'intercettazione dei flussi verso il Mediterraneo settentrionale ed occidentale.

In una logica di "porte" per i flussi che attraversano il Mediterraneo, la piattaforma è caratterizzata dai territori urbani di Palermo e Termini Imerese e dai rispettivi porti che, interagendo, si offrono come un sistema metropolitano multipolare e come importanti terminali delle autostrade del mare.

### *Gli interventi infrastrutturali*

Nel porto di Palermo, attualmente, coesistono diverse attività in continuo sviluppo. Vi sussistono, infatti, l'attività cantieristica, il traffico commerciale (Ro – Ro e container), il traffico passeggeri, le attività diportistiche e le aree in cui esiste un'interfaccia città – porto, le quali hanno già innescato processi di ricucitura con il tessuto edilizio della città storica ad essa limitrofa (negli ultimi anni nel Foro Italico è stato avviato un processo di riqualificazione che sta rigenerando l'intero contesto nel quale si inserisce).

L'Autorità Portuale di Palermo, nello scenario sopra descritto, oggi si propone con una strategia che si articola in due prioritarie azioni integrative:

- attuare l'integrazione funzionale, oltre che programmatica, dei porti di Palermo e Termini Imerese;
- definire i Piani Regolatori Portuali di Palermo e Termini Imerese.

In particolare per quanto attiene il porto di Palermo, detta programmazione non può che essere normata da un nuovo Piano Regolatore Portuale, già redatto ed in attesa, da oltre diciotto mesi, d'approvazione da parte del Comune di Palermo, alla quale seguirà la formale "adozione" del Comitato Portuale. Nel relativo lay - out l'Autorità Portuale ha sposato l'indirizzo generale di aprire maggiormente il porto alla città, individuando quelle aree d'interfaccia città – porto che, comunque, non dovranno contrastare con le nuove necessità della security del porto. Gli obiettivi oggi conseguiti hanno dato maggiore visibilità al porto ed hanno rimodulato un'area particolarmente preziosa per la città ed essenziale per le nuove attività portuali che si legano al traffico passeggeri ed alla nautica da diporto.

In particolare, viene sottolineato l'importante risultato conseguito con la demolizione di alcuni manufatti del molo Trapezoidale (per un totale di circa 85.000 mc) che hanno consentito di procedere con gli scavi archeologici del Castello a Mare.

I punti qualificanti del nuovo P.R.P. si estrinsecano nelle soluzioni funzionali, scelte urbanistiche e ricadute urbane che si sono inquadrate nei seguenti ambiti:

- il potenziamento delle attività per la nautica da diporto e per il tempo libero legato alla fruizione del mare, con progetti di qualità urbana e di connessione con le attività per il tempo libero;
- soluzioni per rispondere all'incremento del traffico crocieristico;
- creazione di un'area di interfaccia con attività ad uso misto porto – città in cui potranno essere attuati progetti di architettura contemporanea che diventeranno i simboli del progetto di sviluppo e della nuova qualità del waterfront urbano;
- potenziamento del porto commerciale attraverso una migliore razionalizzazione delle aree funzionali e degli edifici di servizio;
- forte integrazione degli spazi urbano – portuali con la città ed i nuovi innesti città – porto, raccordati da progetti per la viabilità pedonale che dal porto di Sant'Erasmo condurrà al porto dell'Arenella, producendo una nuova continuità urbana tra la città ed il suo porto.

Va sottolineato il grande impegno nell'attività progettuale che ha consentito di avviare nuovi interventi infrastrutturali impegnando risorse economiche, nell'anno 2009, per circa 54 milioni di euro, come di seguito dettagliato:

- Sistemazione e sostituzione parabordi nell'area portuale di Palermo € 1.400.000,00
- Lavori di rifunzionalizzazione e restyling della Stazione Marittima del Porto di Palermo € 28.500.000,00
- Progettazione e realizzazione delle infrastrutture per l'attuazione del Port Facility Security Plan nel Porto di Palermo € 3.731.000,00
- Consolidamento cassoni banchina Riva del Porto di Termini Imerese € 18.000.000,00
- Lavori di manutenzione straordinaria per i Porti di Palermo e Termini Imerese € 2.300.000,00

Per quanto riguarda il Porto di Palermo, gli interventi infrastrutturali che hanno interessato la gestione 2009 possono essere suddivisi in otto aree:

**1. Interventi di riqualificazione urbana e portuale**

**1.a. Infrastruttura a servizio del diporto nautico alla Cala**

In coerenza con il sistema complessivo programmato d'accordo con il Comune di Palermo per il recupero del Castello a mare e delle aree circostanti, è stato avviato il processo di riqualificazione della Cala, prevedendo la redazione del progetto per la realizzazione di opere infrastrutturali a servizio del diporto nautico per la realizzazione di una darsena turistica di eccellenza, recuperando la storica banchina Piedigrotta. Il contratto di appalto è stato stipulato in data 26.02.2009 e nel marzo 2009 si è proceduto alla consegna lavori che sono in corso.

**2. Interventi di ampliamento e di ottimizzazione delle banchine di ormeggio**

**2.a. Riqualificazione ed avanzamento del molo S. Lucia**

L'intervento in oggetto riguarda essenzialmente il prolungamento del molo Santa Lucia, allineandone la testata con quelle degli altri due moli del porto commerciale (molo Piave e molo V. Veneto) per adeguarlo alla lunghezza delle moderne navi Ro – Ro;

esso comprende anche l'avanzamento del lato nord della relativa banchina secondo un allineamento ad angolo retto con la sua banchina di riva (ossia con la banchina Puntone) per consentire l'ormeggio in sicurezza delle stesse navi Ro – Ro. E' stato redatto il progetto esecutivo e l'intervento potrà essere appaltato entro il primo semestre 2010.

### **3. Infrastrutture e servizi per i passeggeri**

#### **3.a. Costruzione Terminal RO-RO alla Calata Marinali d'Italia**

E' stato redatto un progetto preliminare per la realizzazione di un terminal passeggeri sito alla Calata Marinali d'Italia, al fine di creare una struttura di accoglienza per i passeggeri in arrivo e partenza con le navi traghetto, ormeggiate ai moli sporgenti Piave e S. Lucia, che comprende altresì servizi tipici di un terminal quali sedi per le agenzie di viaggio e compagnie di navigazione, ristoranti, bar, servizi igienici, sedi per le forze dell'ordine e dogana, nonché gli apprestamenti infrastrutturali e tecnologici per la vigilanza di "security". Tale progetto, in atto è in corso di profonda rivisitazione sia in ordine alla realizzazione della chiusura dell'anello ferroviario metropolitano che alla redazione del Nuovo P.R.P. che prevede una diversa conformazione architettonica del Terminal.

La relativa progettazione non può che essere differita a dopo l'approvazione del P.R.P., che si prevede per il primo semestre del prossimo anno; nell'immediato, attesa l'insufficienza dei fondi disponibili è intenzione di questa Autorità proporre una variazione di programma a favore dell'intervento relativo al completamento del bacino 5, cui avanti si riferisce.

#### **3.b. Ammodernamento Stazione Marittima**

L'intervento architettonico d'ammodernamento della Stazione Marittima è inserito nel più ampio contesto di ristrutturazione e riorganizzazione funzionale del porto che è stato avviato con la redazione del nuovo Piano Regolatore Portuale. Necessita una profonda opera di restyling dell'intera Stazione Marittima, con rifacimento intonaci, infissi, impianti, distribuzione interna; inoltre, si deve provvedere alle opere per l'adeguamento antisismico, tre passerelle mobili per imbarco e sbarco passeggeri diretto da nave a Stazione Marittima ( tipo loading bridge

aeroportuali), sistemazione esterna a servizio, etc. L'intervento in questione è finanziato con i fondi di cui alla legge 1 dicembre 2003 n. 358 – Convenzione del 10/12/2004 per un ammontare di € 7.282.000,00 e per la rimanente parte con i fondi di cui alla delibera CIPE 6.1.2009 per “Opere minori e interventi finalizzati al supporto dei servizi di trasporto nel mezzogiorno”.

#### **4. Interventi nell'area cantieristica**

##### **4.a. Avanzamento banchine per incremento aree operative e realizzazione cassa di colmata**

I lavori sono stati consegnati in data 05.02.2008 ed oggi sono in corso.

##### **4.b. Opere speciali per la deviazione del canale Passo di Rigano e dei collettori fognari sboccanti all'Acquasanta**

I lavori per la deviazione del Passo di Rigano sono iniziati nel dicembre 1988 e sospesi per rescissione in danno del contratto nel 1997.

In data 23 marzo 2007 è stato redatto il progetto definitivo di completamento dell'importo complessivo di € 28.500.000,00. E' stato quindi redatto il progetto esecutivo e sono state avviate le procedure d'aggiudicazione lavori che si sono concluse nel mese di marzo 2008 con l'aggiudicazione. I lavori sono stati consegnati nell'agosto 2008 e ad oggi sono in corso.

##### **4.c. Completamento bacino di carenaggio da 150.000 TPL**

E' stato redatto il progetto titolato “: Porto di Palermo – Bacino di carenaggio da 150.000 TPL. Progetto definitivo per i lavori di consolidamento e messa in sicurezza statica preliminari allo svuotamento della vasca bacino e successive indagini e verifiche propedeutiche al progetto generale di completamento, dell'importo complessivo di € 26.277.335,34.

Detto progetto è stato trasmesso per esame e parere al Consiglio Superiore dei LL.PP., giusta nota n. 8283 del 23.11.2009.

Ad oggi detto progetto non risulta esaminato.

##### **4.d. Regolarizzazione altimetrica, arredamento di bitte, parabordi, impianto d'illuminazione e idrico diga Foranea del Porto**

Il progetto prevede l'intervento sul praticabile della suddetta diga, in atto interdotta all'uso in quanto la viabilità è in precarie condizioni per la presenza nella banchina di grosse buche che rendono pericoloso il transito di mezzi e persone, con grave pregiudizio per l'incolumità degli stessi.

I lavori da eseguire consistono nell'esecuzione della pavimentazione stradale in conglomerato bituminoso, nella realizzazione di una nuova cabina elettrica per l'alimentazione del impianto elettrico da realizzare, nella collocazione del ciglio della banchina in pietra billiemi, nel ripristino dell'impianto di illuminazione ed impianto idrico, nonché la collocazione di parabordi e bitte, per tutta la diga.

Il progetto esecutivo dell'importo di € 3.500.0000 e sono state espletate le procedure di appalto e i lavori sono stati appaltati e consegnati nel novembre 2006. L'esecuzione degli stessi è stata notevolmente ritardata dalle continue interferenze con l'attività in loco di Fincantieri, e sono ad oggi in corso.

## **5. *Interventi relativi alla nautica da diporto***

### **5.a. *Porto turistico S. Erasmo***

L'intervento prevede il completamento del porto turistico di Sant'Erasmo: il finanziamento dell'opera è assicurato nella misura del 50% dalla Regione Siciliana – Assessorato Regionale al Turismo, Comunicazione e Trasporti – a valere sui fondi del P.O.R. 2000 – 2006 Mis. 4.20 e nella misura del restante 50% dai fondi privati del soggetto aggiudicatario della concessione.

L'Autorità Portuale di Palermo ha predisposto il progetto preliminare per la "Realizzazione delle opere di difesa della darsena turistica di Sant'Erasmo" dell'importo complessivo di € 16.290.002,36.

Per l'affidamento della concessione in oggetto è stata indetta quindi una gara per licitazione privata ai sensi della Legge 109/94 e successive modifiche ed integrazioni e la concessione è stata aggiudicata.

E' stato pertanto stipulato in data 3 luglio 2006 il relativo contratto di concessione "per la progettazione definitiva ed esecutiva,



per la costruzione e la gestione della darsena turistica di Sant'Erasmus".

Ad oggi si è nell'attesa dell'emanazione del decreto V.I.A.

Nelle more, è stata effettuata la verifica dei fondali per la bonifica ordigni bellici, propedeutica all'esecuzione dei lavori.

## **6. Collegamento viario Porto – Autostrade**

### **6.a. Infrastruttura viaria di collegamento del porto con la grande viabilità (Progettazione)**

Il costo stimato nel progetto preliminare ammonta complessivamente ad € 347.000.000,00. In relazione al valore dell'opera progettata si rende necessario adeguare ed integrare il finanziamento iniziale di € 1.807.599,00 di ulteriori € 2.000.000,00 per la progettazione definitiva.

## **7. Opere destinate ad elevare il livello di sicurezza**

### **7.a. Opere infrastrutturali per elevare la sicurezza nel porto**

In ottemperanza alla normativa SOLAS/CONF.5/DC" del 11.12.2002 (ISPS Code) allegati A e B ed al Regolamento (CE) del parlamento europeo e del Consiglio N. 725/2004 del 31.03.2004, questa Autorità ha provveduto alla redazione dell'analisi del rischio (PFSA) degli impianti portuali indicati dalla Capitaneria di Porto, nonché alla redazione del piano di sicurezza anticrimine (PFSP) dei terminal e delle aree di competenza dell'Autorità Portuale di Palermo.

La spesa complessiva, approvata a seguito dell'affidamento lavori, ammonta ad € 3.721.101,18 di cui € 2.719.395,55 per lavori compreso oneri sicurezza e progettazione, € 381.522,10 quali somme a disposizione.

E' stato stipulato nel novembre 2009 il contratto d'appalto e ad oggi è in fase di redazione il progetto esecutivo; per risolvere esigenze sopravvenute si paventa la necessità di impegnare ulteriori somme, alla quale si attingerà dall'economia oggi scaturente dal finanziamento a disposizione (€ 5.000.000,00) e quello oggi impegnato e/o speso, che sommando tutte le voci somma € 3.929.930,66.

L'intervento in questione è finanziato con i fondi di cui alla ex legge 413/98 – D.M. 25.02.2004, per un ammontare di €. 5.000.000,00.

**8. Opere varie di potenziamento ed ammodernamento delle infrastrutture portuali.**

Servizio di ripristino ed adeguamento delle parti meccaniche, elettriche e dell'elettronica della gru contenitori da 40 t De Bartolomeis banchina Puntone del porto di Palermo dell'importo complessivo al netto del ribasso d'asta di €.2.753.314,01.

Servizio di riammodernamento a norma delle parti meccaniche, elettriche e dell'elettronica di controllo e gestione della gru contenitori da 40 t Ceretti e Tanfani nella banchina Puntone del porto di Palermo ed interventi annessi dell'importo complessivo €.2.150.000,00. Bando in fase di pubblicazione.

Si fa presente, inoltre che il Provveditorato Interregionale alle OO. PP. Sicilia-Calabria con nota n.6471 del 07/07/2009 ha ritenuto ammissibile al finanziamento la perizia di completamento del progetto in argomento relativamente ai due sopradetti interventi. Ogni ulteriore somma necessaria, rispetto al residuo finanziamento dovrà gravare sui fondi di questa Autorità.

**PORTO DI TERMINI IMERESE**

- **Interventi di consolidamento dei cassoni ad angolo tra la Banchina di Riva ed il Molo Trapezoidale, ed opere di salvaguardia degli altri cassoni nelle medesime banchine e nel molo nel porto commerciale di Termini Imerese.**

Il porto commerciale di Termini Imerese, la cui circoscrizione territoriale è stata estesa a questa Autorità con decreto del Ministero delle Infrastrutture del 23 luglio 2007, si sviluppa per un fronte banchina di oltre 2000 metri ed è costituito dalla banchina Veniero, dalla diga foranea, dalla banchina di Riva e dal molo trapezoidale.

Nel settembre 2007 si è verificato un cedimento strutturale della banchina di riva (lato sud, angolo Molo Trapezoidale), dello stesso Porto, che per questo è stata inibita nell'accesso ed utilizzo. A seguito di ciò è stata avviata una

campagna di indagini volta a verificare le attuali condizioni statiche e di portanza degli esistenti cassoni, alla quale sono seguite le relative verifiche statiche; da quanto prima si è dedotto che i cassoni hanno in ogni caso una insufficiente capacità di resistere allo scorrimento, mentre le verifiche al carico limite e di stabilità sono negative in talune condizioni. Con l'intervento in oggetto sono stati previsti, pertanto, gli interventi di consolidamento che mirano al ripristino statico e messa in sicurezza dei cassoni in questione. L'intervento in questione è finanziato con i fondi di cui al Decreto 02.05.2001 che assegna a questa autorità le risorse ex art. 9 della legge n. 413/98.

Il progetto, redatto nel luglio 2009 per un importo complessivo di € 18.750.000,00 è stato favorevolmente esitato dal Provv.to Interregionale Sicilia Calabria giusta parere n. 419/09 del 07.5.2009,

I lavori sono stati aggiudicati con il ribasso del 50,415%.

E' stato stipulato il contratto d'appalto ed i lavori sono stati consegnati nel mese di aprile 2010.

- **Porto di Termini Imerese – lavori di ripristino statico dei piazzali del porto commerciale e rifacimento impianti ed arredi.**

L'intervento in questione prevede il ripristino delle condizioni ottimali di ormeggio delle banchine portuali mediante alcuni interventi localizzati di adeguamento plano-altimetrico delle pavimentazioni esistenti, la fornitura e posa degli arredi (bitte e parabordi), la dotazione dei servizi idrico ed antincendio, il rifacimento dell'impianto di illuminazione generale.

In particolare, si prevede:

- la realizzazione dell'impianto idrico portuale a servizio delle banchine commerciali, turistiche e pescherecce, compresa la formazione di una riserva idrica di 250 mc posta a tergo dei piazzali della banchina di riva;
- la realizzazione delle opere di protezione e prevenzione antincendio portuale, a servizio delle banchine commerciali, turistiche e pescherecce, costituito da n°2 distinti impianti con distribuzione a maglie e/o lineare;
- un intervento di riqualificazione e ripristino delle banchine portuali, comprendente la dismissioni di parti di sovrastrutture ammalorate della Banchina S. Veniero e successivo ripristino, rimodulazione plano-altimetrico del piano di calpestio della banchina, sistemazione delle bitte di ormeggio, etc.;
- la demolizione di parti di sovrastrutture e pavimentazioni ammalorate o inutilizzate del molo di sottoflutto ed il successivo ripristino e rimodulazione delle stesse;

- realizzazione dei tratti di cunicolo mancanti ed il ripristino funzionale di parti di cunicolo ammalorato o danneggiato;

- la fornitura e posa di parabordi.

L'intervento in questione è finanziato con protocollo d'intesa MIT 25.01.2010 - Delibera CIPE del 06.11.2009 – Prot. n. 996/2010.

Il progetto definitivo è stato redatto nel 2009, dell'importo complessivo di € 21.600.000,00. La redazione del progetto esecutivo è in fase di completamento e le procedure d'affidamento lavori sono in fase di avvio.

### *Il Demanio*

Nell'area destinata alla cantieristica sono stati appaltati e avviati i lavori per il completamento delle "Opere speciali per la deviazione ed il convogliamento definitivo delle acque del Passo di Rigano sboccanti all'Acquasanta entro il porto industriale di Palermo" ed è stata avviata l'istruttoria per assentire in concessione aree retrostanti il bacino di carenaggio per attività cantieristiche.

Di concerto tra la Soprintendenza ai Beni CC.AA. e il Comune di Palermo sono stati eseguiti i lavori di realizzazione del parco archeologico del Castello a Mare nell'area retrostante il molo Trapezoidale, trasferendo le attività produttive ivi insistenti in siti concordati con l'Assessorato Attività Produttive del Comune.

Nell'anno 2009 la gestione dei beni e delle aree demaniali marittime amministrare da questa Autorità Portuale è stata caratterizzata, come sempre, da una grande attenzione alle esigenze di programmazione in funzione dei progetti di intervento nel territorio d'imminente realizzazione, nonché del futuro piano regolatore portuale, in confronto con le aspettative dei concessionari demaniali in termini di stabilità dei rapporti ed alla luce delle nuove domande di concessione ricevute.

Di particolare rilievo nel corso dell'anno:

- la ripresa di possesso delle aree temporaneamente consegnate al Comune di Palermo per la realizzazione dei lavori, ormai completati, di realizzazione del Parco Archeologico del Castello a Mare;
- la stipula dell'atto di rinnovo della concessione di una parte rilevante del porticciolo dell'Acquasanta a Palermo, in favore di Marina Villa Igiea S.p.A, con scadenza in data 18 dicembre 2046;
- la gestione delle concessioni demaniali presso la Cala in considerazione del progetto di riqualificazione delle banchine che, com'è noto, sono destinate

alla pubblica fruizione, al fine di realizzare un percorso pedonale che parte dal Parco Archeologico del Castello Mare, ed arriva, senza soluzione di continuità, fino al porticciolo di Sant'Erasmus passando attraverso la zona del Foro Italico.

Nel corso dell'anno 2009 inoltre è stata riservata particolare attenzione ai lavori di prolungamento della banchina della diga foranea del porticciolo dell'Arenella, in corso di realizzazione in regime d'anticipata occupazione, ai sensi dell'art. 38 del codice della navigazione, per la realizzazione di un approdo turistico con installazione di sei pontili galleggianti destinati all'ormeggio d'imbarcazioni da diporto.

Nel corso dell'anno 2009, nel porto di Palermo, sono state rilasciate 61 licenze di concessione demaniale, delle quali, 4 nuove e 57 rinnovi.

Il numero totale delle concessioni in corso è di 148 di cui 5 per atto formale, per un totale di canoni demaniali pari a € 440.114,33, e 143 per licenza, per un totale di canoni demaniali pari a € 2.223.083,83.

Si registrano, inoltre, 12 autorizzazioni all'anticipata occupazione per un totale di canoni demaniali pari a € 59.325,32.

Le entrate per occupazioni di spazi di banchina a mezzo merci sono state pari a € 6.084,00.

Il totale generale delle entrate demaniali accertate nel corso dell'anno 2009 è stato dunque pari a € 2.728.607,48.

Per quanto riguarda il porto di Termini Imerese nel corso dell'anno 2009 sono stati affrontati i temi connessi alla razionalizzazione degli spazi destinati alle operazioni portuali nonché di quelli destinati alla nautica da diporto.

In particolare è stata ricercata una maggiore disponibilità di spazi operativi in prossimità dell'unico punto d'ormeggio per navi Ro-Ro attualmente disponibile in prossimità dell'angolo formato fra la banchina di riva e la banchina Sebastiano Veniero. Tale circostanza ha determinato l'insorgere di un contenzioso promosso da Terminali Sud s.r.l., concessionaria di circa trentamila metri quadrati di banchina, che si è opposta alla revoca parziale della concessione relativa a circa ottomila metri quadrati di superficie.

Nel corso del 2009 sono stati mantenuti 23 rapporti di concessione per un totale di € 207.542,92 a titolo di canone demaniale.

E' tuttora in corso l'autorizzazione all'anticipata occupazione di una zona a nord della banchina Sebastiano Veniero a favore della E.S.T. s.r.l. per lo svolgimento dell'attività di terminalista. Il relativo canone 2009 è pari a € 27.203,18.

### *Applicazione della Pianta Organica*

Nel corso del 2009 si è provveduto ad assegnare al personale nuove mansioni, ed in alcuni casi, nuovi livelli d'inquadramento professionale, al fine di adattare la realtà esistente alle diverse esigenze concretizzatesi con l'emanazione della Pianta Organica del 2008.

Nel corso dell'anno si è provveduto alla copertura della posizione dirigenziale prevista per l'Area Amministrativa, completando così la dotazione organica che prevede quattro figure dirigenziali.

E' stata completata la procedura di selezione per la copertura di vacanze d'organico da destinare, in particolare, al Porto di Termini Imerese, che ha comportato la necessità di incrementare le risorse umane esistenti, sia per fungere da supporto agli uffici già operanti, sia per garantire la dovuta presenza sul territorio. Nel corso del 2009 si è altresì proceduto all'assunzione in mobilità, come previsto dall'articolo 23, comma 2, della Legge 84/94, di tre figure professionali provenienti dalla disciolta Autorità Portuale di Trapani. I suddetti dipendenti sono stati assegnati all'Ufficio Personale, all'Ufficio Demanio ed all'Area Operativa.

Notevole incremento ha registrato, nel corso del 2009, l'attività di formazione del personale che ha interessato tutte le Aree.

### *Attività Promozionale*

Nel perseguimento dei propri fini istituzionali, l'Autorità Portuale, nel corso del 2009, ha continuato ad operare attivamente – sia in Italia che all'estero - per la promozione dei traffici e delle attività commerciali ed industriali espletate nei porti di Palermo e Termini Imerese.

Attraverso l'attività di partecipazione a fiere specializzate e la promozione d'incontri, si sono create le condizioni per offrire agli operatori portuali appuntamenti qualificati in occasione dei quali promuovere la propria attività ed avviare contatti di cooperazione economica. L'attività promozionale dell'Ente è, infatti, articolata in modo da favorire la capacità delle imprese portuali di penetrazione dei mercati nazionali ed internazionali, soprattutto in quei settori di

attività che necessitano di particolare sostegno per poter operare in un contesto di sempre più elevata competitività.

Perseguendo l'obiettivo prefissatosi di riavvicinare la città al porto e di promuovere l'immagine dell'Autorità Portuale come ente non avulso dalla realtà cittadina, si è deciso di supportare, con la formula del patrocinio, della compartecipazione o della collaborazione alcune significative manifestazioni organizzate da Istituzioni e soggetti pubblici e privati mettendo a disposizione dell'utenza aree demaniali e/o locali come la sala convegni Stella Maris sita in porto.

Nel corso del 2009 l'Autorità Portuale ha confermato la propria partecipazione agli eventi fieristici di maggiore rilevanza nazionale ed internazionale nel settore crocieristico e della logistica quali:

- **Il Seatrade Cruise Shipping Convention – Miami 16 – 19 marzo 2009**, la più importante manifestazione a livello internazionale del settore crocieristico e della cantieristica navale mondiale. Sulla scia delle esperienze sinergiche già maturate negli anni precedenti, si è voluto offrire l'immagine unitaria di due porti siciliani di Palermo e Messina che hanno partecipato all'evento con uno stand unico "Sicilian Port Authorities – Gateway to Sicily" dove promuovere sia le infrastrutture portuali che la destination turistica siciliana, come prodotto concorrenziale rispetto ad altre mete mediterranee.
- **Il SIL Salone Internazionale della Logistica e della Manutenzione – Barcellona 2 – 5 Giugno 2009**, importante manifestazione nel settore della logistica rivolta ai paesi del bacino del Mediterraneo, all'America Latina e al sud-est asiatico. Alla manifestazione – organizzata in compartecipazione con l'Autorità Portuale di Messina - hanno partecipato per la prima volta alcuni importanti operatori dei porti di Palermo e Termini Imerese quali la New Port srl – che gestisce il terminal Container - la EST Europea Servizi Terminalistici e la Grandi Navi Veloci che hanno potuto direttamente promuovere la loro attività.
- **Inaugurazione apertura del Parco Archeologico Castello a mare – Palermo 5 agosto 2009.**

Si è svolta il 5 agosto la conferenza stampa d'apertura del "Parco archeologico del Castello a Mare" che ha registrato la presenza di numerosi giornalisti in rappresentanza delle maggiori testate giornalistiche regionali e nazionali e televisioni, i rappresentanti degli Enti pubblici coinvolti nel progetto ed esponenti del mondo politico regionale.

Il progetto di recupero di uno dei più importanti siti archeologici – monumentali della Sicilia fa parte un più ampio programma di recupero dell'area portuale e, in particolare l'apertura del Parco Archeologico del Castello a mare è diventato il simbolo del programma di sviluppo e della nuova qualità del waterfront promosso dall'Ente.

Il progetto del nuovo parco archeologico - inserito nel Pit "Palermo capitale dell'Euromediterraneo" (il Progetto integrato territoriale) - e la sua opera di recupero è, infatti, il frutto del lavoro di sinergia tra Soprintendenza ai Beni Culturali e Ambientali di Palermo, l'Autorità Portuale di Palermo e il Comune di Palermo. La sera del 5 agosto il Parco del Castello a Mare ha aperto le porte alla città diventando per tutta l'estate la meta preferita di turisti e cittadini e suggestivo scenario di spettacoli teatrali e musicali.

- **Inaugurazione Nautoscopio Urban Art Project di Giuseppe Amato - Foro Italico 13 luglio 2009**

Il Nautoscopio, "strumento a forma di nave per osservare il panorama", è una struttura aerea evocante la chiglia di un veliero, che è stato installato in area Foro Italico. Un progetto d'arte urbana disegnato da Giuseppe Amato, un giovane siciliano trapiantato a Milano ma fortemente legato a Palermo sua città natale, e patrocinato dall'Autorità Portuale di Palermo, la Regione Siciliana Assessorato al Turismo, dall'Assessorato alla Cultura, Turismo e Centro Storico del Comune di Palermo e dalla Provincia Regionale di Palermo. La cerimonia inaugurale si è svolta il 13 luglio 2009 ed è stato illustrato il ricco programma culturale previsto per animare questa "casa" completamente ecosostenibile, cablata e dotata di webcam per la ripresa e la registrazione dei suoni e che ospiterà e diffonderà sulla rete confronti aperti, concerti, monologhi, dialoghi, performance musicali di musicisti, filosofi, scrittori, registri, artisti e poeti di rilevanza internazionale. L'opera che s'inserisce nel progetto "Good News For the Future" oltre a stabilire collaborazioni con importanti Festival, Accademie, Istituzioni e Fondazioni per l'Autorità Portuale rappresenta un altro importante elemento del piano di recupero del waterfront, avviato del 2005, e in particolare del Foro Italico, unico angolo contemporaneo della città.

**Pubblicazioni, inserzioni su organi di stampa, organizzazione conferenze stampa**

Nel corso dell'anno, oltre agli articoli apparsi sulla stampa riportati in calce sotto la voce "Dicono di noi" e su quella nazionale ed estera, l'Autorità



Portuale ha ritenuto opportuno promuovere iniziative concretizzatesi nella pubblicazione di una ventina di redazionali.

La promozione e la comunicazione dei porti di Palermo e Termini Imerese nel corso del 2009 ha registrato un consolidamento dei rapporti con la stampa locale che ha riportato costantemente nei propri articoli l'attività dell'Ente, dando risalto non soltanto agli interventi infrastrutturali intrapresi, ma anche al ruolo amministrativo e propositivo assunto in questi ultimi anni dall'Autorità Portuale, con la pubblicazione di oltre 130 articoli sulla stampa locale e nazionale.

Nel corso del 2009 è stato approvato il nuovo "Manuale d'immagine coordinata dell'Ente" che regola l'uso degli strumenti di comunicazione: dal logo dell'Autorità Portuale, all'impostazione grafica della carta intestata, delle buste da lettera, dei biglietti da visita, delle cover fax, alla realizzazione di un nuovo sito internet che è stato strutturato secondo una nuova logica e criteri di facile fruizione.

### *L'urgenza della Riforma Portuale*

A termine di questa breve disamina delle attività che hanno interessato il 2009, si vuole porre l'accento su qualcosa che viene sottolineato da tutte le Autorità Portuali come essenziale per lo sviluppo dei nostri scali. Nello scenario di crisi mondiale che ha interessato anche la portualità si evidenzia più che mai la necessità di giungere al più presto ad una riforma della legislazione portuale italiana, attualmente in fase di discussione. Molti sono i temi attesi. A partire da una necessaria semplificazione delle procedure per l'approvazione del Piano Regolatore Portuale, proseguendo, poi, per una riforma della disciplina in materia di concessioni demaniali di aree e banchine. Un maggiore coordinamento delle competenze e delle attività dell'Autorità Portuale con quelle dell'Autorità Marittima. Una migliore definizione ed una semplificazione delle norme che regolano il dragaggio dei fondali. Particolare rilevanza rivestono, infine, i temi relativi quali quello relativo alla natura ed all'autonomia finanziaria delle Autorità Portuali.

### *Conclusioni*

Per concludere, si sottolinea che il conto consuntivo che si sottopone all'approvazione del Comitato Portuale è ampiamente illustrato sotto il profilo contabile nei prescritti allegati ed in particolare nella relazione integrativa cui si

rimanda per un puntuale esame delle parti contabili e nella dettagliata ed esauriente relazione del Collegio dei Revisori dei Conti.

Infine, per una disamina più approfondita dei temi trattati in questa relazione e degli importanti risultati raggiunti dall'Autorità Portuale di Palermo nel 2009, si rimanda ai contenuti della Relazione Annuale 2009 redatta ai sensi dell'articolo 9 della Legge 84/94

IL PRESIDENTE

(Prof. Ing. Antonio Bevilacqua)

**DELIBERA N. 04 DEL 10 MAGGIO 2010****Bilancio consuntivo anno finanziario 2009**

L'anno duemiladieci, il giorno 10 del mese di maggio, in seconda convocazione, come da lettera prot. n. 3568 del 29.04.10, essendo andata deserta la prima seduta, il Comitato Portuale si riunisce alle ore 10,30 presso la sede dell'Autorità Portuale.

I Componenti presenti sono n. 17, assenti n. 6. I Componenti del Collegio dei Revisori dei Conti sono tutti presenti.

Funge da Segretario, l'Ing. Riccardo D'Amico, Segretario Generale dell'Autorità Portuale di Palermo.

Dopo l'esame del documento contabile

**IL COMITATO**

visto il parere favorevole del Collegio dei Revisori dei Conti, all'unanimità

**DELIBERA**

di approvare il Bilancio consuntivo relativo all'anno finanziario 2009 che viene allegato alla presente e di cui fa parte integrante.

**Comitato Portuale del 10.05.2010****IL SEGRETARIO GENERALE**

(Ing. Riccardo D'Amico)

**IL PRESIDENTE**

(Prof. Ing. Antonio Bevilacqua)



RELAZIONE DEL COLLEGIO DEI REVISORI

**RELAZIONE DEL COLLEGIO DEI REVISORI DEI CONTI****AL CONTO CONSUNTIVO 2009**

Al Collegio dei Revisori dei Conti è stato sottoposto dall'Autorità Portuale di Palermo il conto consuntivo dell'esercizio 2009 accompagnato dai prescritti allegati.

Il bilancio di previsione dell'Autorità Portuale per l'esercizio 2009 è stato deliberato dal Comitato nella seduta del 10 novembre 2008 e successivamente approvato dal Ministero delle Infrastrutture e dei Trasporti con telefax n° prot. 1167 del 27 gennaio 2009.

Tale bilancio esponeva entrate per euro 15.064.630 (oltre 3.000.000 di avanzo di amministrazione applicato) e spese per euro 18.064.630.

In corso d'anno sono state effettuate le seguenti variazioni:

1) con delibera del Comitato n. 5 del 11.5.2009, sono stati utilizzati € 2.000.000 dell'avanzo di amministrazione vincolato, per effetto del quale l'utilizzo dell'avanzo di amministrazione passa da € 3.000.000 a 5.000.000, con un aumento delle spese per il medesimo importo.

2) con delibera del Comitato n. 6 de 3.7.2009 sono state approvate variazioni, sulla competenza, di € 7.410.635 sia in entrata che in uscita, mentre la cassa è stata aumentata di € 5.597.662.

3) Con delibera del Comitato n. 13 del 30 novembre 2009 sono state effettuate variazioni in aumento dell'entrata e dell'uscita di € 4.446.432, mediante utilizzo dell'avanzo di amministrazione del medesimo importo, di cui € 350.000 della parte disponibile.

Con provvedimento del Segretario Generale n. 4 del 12.11.2009 sono stati effettuati vari storni compensativi di capitoli all'interno della stessa UPB.

Conseguentemente le previsioni per le Entrate e per le Uscite sono state rettifiche in € 20.662.292 e € 31.990.793 con un avanzo di amministrazione accertato al 31/12/2009 di € 74.981.778, di cui € 72.162.350 con vincolo di destinazione ed € 2.399.423 di parte disponibile.

Pertanto le previsioni definitive dell'anno 2009 risultano quelle appresso indicate:

**ENTRATE**

Avanzo di amministrazione applicato	€	11.328.501
Entrate derivanti da trasferimenti correnti	€	40.000
Altre entrate	€	9.171.630
Entrate per alienazione di beni patrimoniali e riscossione di crediti	€	15.000
Entrate derivanti da trasferimenti in c/capitale	€	2.197.662
Partite di giro	€	<u>9.238.000</u>
		<u>31.990.793</u>
	€	

**USCITE**

Spese correnti	€	10.214.130
Fondo di riserva	€	0,00
Spese in c/capitale	€	12.538.663
Partite di giro	€	<u>9.238.000</u>
	€	<u>31.990.793</u>

**ENTRATE ACCERTATE**

Entrate derivanti da trasferimenti correnti	€	0
Altre entrate	€	8.408.912
Entrate per alienazione di mezzi patrimoniali e riscossione di crediti	€	24.136
Entrate derivanti da trasferimenti in c/capitale	€	1.950.909
Partite di giro	€	<u>9.137.846</u>
		<b>19.521.803</b>
Disavanzo finanziario	€	<u>6.970.415</u>
Totale a pareggio	€	<b>26.492.218</b>
	€	

**USCITE IMPEGNATE**

Spese correnti	€	9.373.762
Spese in c/capitale	€	7.980.611
Partite di giro	€	<u>9.137.846</u>
		<b>26.492.218</b>
	€	

Il Conto Consuntivo per l'anno finanziario 2009 presenta i seguenti saldi finali:

- Disavanzo finanziario di competenza di € 6.970.415;
- Avanzo di amministrazione di € 74.561.773;
- Disavanzo economico € 989.970;
- Patrimonio netto di € 7.498.800 che, rispetto all'anno precedente, risulta giustamente diminuito dell'importo del disavanzo economico.
- Fondo di cassa al 31/12/2009 di € 64.450.234.

In particolare nel rinviare ai punti successivi della relazione l'analisi dei predetti saldi di bilancio si precisa che:

- Il disavanzo finanziario di competenza di € 6.970.415 è determinato dalla sommatoria del saldo delle parti correnti di € - 964.850 e del saldo delle operazioni in conto capitale per € - 6.005.567 e trova copertura nel parziale utilizzo dell'avanzo di amministrazione applicato;
- L'avanzo di amministrazione di € 74.561.773, tenuto conto delle varie somme a destinazione vincolata per complessivi € 72.162.350, si riduce in termini di disponibilità ad € 2.399.423;
- Il patrimonio netto di € 7.498.800 registra un decremento di € 989.970, rispetto all'anno precedente, decremento corrispondente al disavanzo avanzo economico di esercizio, ovviamente di pari importo;
- Il saldo di cassa di € 64.450.234 concorda con la sommatoria dei diversi valori esistenti presso le tesorerie.

Circa il rapporto tra accertamenti e riscossioni, nonché tra impegni e pagamenti nella gestione di competenza si evidenzia quanto segue:

**ENTRATE****Gestione delle competenze**

A fronte delle entrate accertate per	€	19.521.802
--------------------------------------	---	------------

## XVI LEGISLATURA – DISEGNI DI LEGGE E RELAZIONI - DOCUMENTI

ne sono state riscosse	€	<u>16.465.291</u>
pari al 84,34%		
e ne restano da riscuotere al 31/12/2009	€	<b>3.056.511</b>
Il minor incasso di € 1.140.790 è dovuto, prevalentemente, alla mancata erogazione nel corso dell'anno finanziario di risorse assegnate dalla Regione		

**USCITE**Gestione della competenza

Uscite impegnate per	€	26.492.218
Ne risultano pagate	€	<u>18.886.696</u>
Pari al 71,29%		
e ne rimangono da pagare al 31/12/2008	€	<b>7.605.522</b>
Le minori spese impegnate di € 5.498.575, rispetto alla previsione assestata, sono da attribuire, prevalentemente, alla mancata acquisizione di beni di uso durevole ed opere immobiliari		

Nella gestione dei residui gli analoghi rapporti sono i seguenti:

**ENTRATE**Gestione dei residui di esercizi precedenti

a fronte di residui attivi di	€	64.104.680
ne risultano radiati	€	9.321.199
effettiva consistenza	€	54.783.481
ne risultano riscossi	€	<u>4.795.955</u>
pari al 8,75% della iniziale consistenza al netto delle variazioni		
ne rimangono da riscuotere al 31/12/2009	€	<b>49.987.526</b>

**USCITE**Gestione dei residui di esercizi precedenti

a fronte di residui passivi di	€	54.924.352
ne risultano radiati	€	8.871.612
effettiva consistenza	€	46.052.740
ne risultano pagati	€	<u>10.725.764</u>
pari al 23,29% della iniziale consistenza al netto della variazione		
e ne rimangono da pagare al 31/12/2009	€	<b>35.326.976</b>

In ordine alla gestione dei residui, il Collegio, per quelli attivi, ha accertato che le radiazioni hanno riguardato, prevalentemente, contributi di altri enti pubblici relativi agli anni 1980/1993 e 2004 per complessivi € 1.116.624 che, con riguardo al tempo trascorso, per il principio della veridicità del bilancio, non potevano ancora essere inclusi nel documento contabile e trasferimenti dalla Regione siciliana per € 7.881.538 che la Regione medesima non ha più erogato direttamente, ma, per l'occasione, ha aperto un medesimo credito presso il Banco di Sicilia, utilizzabile con ordinativi di pagamento in relazione allo stato di avanzamento dei lavori.

Per quanto riguarda la somma di € 49.987.526, rimasta da riscuotere, si precisa che la stessa si riferisce, prevalentemente, ai finanziamenti dello Stato e della Regione siciliana per i lavori di potenziamento delle infrastrutture per i quali sono state già avviate le relative procedure di gara.

In merito poi ai **residui passivi progressi** il Collegio prende atto che sono stati pagati nel corso del 2009 € 10.725.764 per stati di avanzamento relativi ad obbligazioni giuridiche formalmente perfezionate.

Il restante importo di € 35.326.976, si riferisce a lavori programmati, previsti nel Piano Operativo Triennale già approvato dal Comitato Portuale con delibera n° 7 del 28/06/2007.

I **residui attivi** al 31/12/2009 ammontano a complessivi € 53.044.037, di cui € 49.987.526 relativi ad esercizi precedenti e precisamente:

- L'importo di € 1.579.771 si riferisce a proventi derivanti dalle prestazioni e da canoni concessori.
- Il restante importo di € 48.407.755 riguarda finanziamenti destinati ad opere infrastrutturali inserite nel su citato Piano Operativo Triennale.

I **residui passivi** complessivi al 31/12/2009 ammontano a € 42.932.498, di cui € 35.326.976 relativi ad anni precedenti e riguardano, prevalentemente, le seguenti opere:

- Avanzamento banchine e realizzazione cassa di Colmata € 5.059.370. Fondi Legge 412/98 ;
- Fondi Legge 413/98 , lavori molo foraneo € 1.526.891;
- Riqualificazione molo del bersagliere € 750.395;
- Deviazione e convogliamento acque fosso di Rigano € 13.514.778;
- Impianti portuali € 2.024.388;
- Lavori di adeguamento banchina puntone € 405.062.;

In relazione ai suddetti residui il Collegio prende atto delle operazioni di riaccertamento dei residui che hanno consentito la radiazione di residui attivi per complessivi € 9.321.199 e residui passivi di € 8.871.612, ma si ritiene che sia necessario continuare nell'analisi delle singole partite pendenti al fine di eliminare quelle che non hanno più ragion d'essere, in quanto appesantiscono il bilancio e sono destinate a dare un'immagine non veritiera della gestione dell'Ente.

Dal medesimo elenco, come già rilevato nel Conto Consuntivo 2008, esistono tuttora debiti ancora oggetto di contenzioso con i richiedenti.

In merito il Collegio invita l'Autorità Portuale, prima di assumere impegni, di accertare puntualmente la sussistenza delle condizioni formali che ne legittimano l'assunzione.

L'avanzo di amministrazione al 31 dicembre 2009 risulta come appresso determinato:

Consistenza di cassa al 01/01/2009		72.801.449
Riscossioni in conto competenza	16.465.291	
Riscossioni in conto residui	4.795.955	21.261.245
Pagamenti in conto competenza	18.886.696	
Pagamenti in conto residui	10.725.764	29.612.460
<b>Consistenza di cassa al 31.12.2009</b>		<b>64.450.234</b>



**Residui attivi**

Esercizi precedenti	49.987.526	
Di competenza	3.056.511	53.044.037

**Residui passivi**

Esercizi precedenti	35.326.976	
Di competenza	7.605.522	42.932.498

**AVANZO DI AMMINISTRAZIONE  
AL 31 DICEMBRE 2009****74.561.773**

Il suddetto saldo di cassa di € 64.450.234, al 31/12/2009, concorda con la sommatoria dei valori esistenti al 31/12/2009 presso il proprio tesoriere (€ 11.112.405) (giusta estratto conto al 28.12.2009, pervenuto il 21.1.2010, delle somme giacenti presso la Tesoreria Provinciale di € 52.547.977,50, (contabilità speciale n° 1334 – giusta mod. 56T unificato del mese di dicembre 2009, trasmesso dalla Sezione di Tesoreria provinciale, e di quelle presso la Banca Nuova SPA, giusta estratto conto del 19.1.2010 - € 789.852.

L'avanzo di amministrazione è determinato al 31/12/2009 in € 74.561.773.

Nel prospetto allegato al bilancio sono indicate le singole componenti dell'avanzo di amministrazione al 31.12.2009 ed in particolare le somme vincolate e le relative normative che la giustificano.

Nel merito della gestione è opportuno evidenziare, che l'Autorità Portuale gode di un buon grado di indipendenza da fonti di finanziamenti esterne, atteso che le entrate correnti, rispetto ai trasferimenti, rappresentano il 77,51% del totale entrate.

Complessivamente, come innanzi precisato, nello stesso avanzo va compreso l'ammontare del fondo T.F.R. di €. 1.714.044 che risulta rigidamente vincolato ai fini istitutivi del medesimo e l'importo di € 70.353.761 per vari lavori di ristrutturazione.

In conclusione l'ammontare finale dell'avanzo di amministrazione disponibile viene ad essere contenuto nell'importo di € 2.399.423.

**Andamento della gestione**

Nel corso dell'esercizio 2009 sono stati realizzati lavori di straordinaria manutenzione per €. 2.324.475 con l'utilizzo dei contributi statali degli anni 2003/2007.

Inoltre sono stati affidati, a seguito di gara pubblica, lavori per € 325.271 a valere sui fondi erogati dal Ministero dei Trasporti di straordinaria manutenzione anno 2003, iscritti nella competenza 2007.

Per lavori di ordinaria manutenzione è stata sostenuta una spesa di € 499.905 , in flessione significativa rispetto a quelle sostenute nell'anno precedente (887.314) finanziata con fondi dell'Ente.

Per quanto attiene alla **spesa corrente** di € 9.373.762, va segnalato un incremento, rispetto all'esercizio precedente di € 1.054.949 del 27% che trae origine, prevalentemente, dalle spese per gli organi dell'ente, nonché dalle maggiori spese per il personale dipendente che durante l'anno 2009, come segnalato in altra parte della relazione, è passato da 43 a 49 unità e da obbligazioni giuridiche in atto per la gestione dei servizi di interesse generale.

Nella tabella che segue sono riportate le consistenze iniziali e finali degli elementi attivi e passivi patrimoniali.

**STATO PATRIMONIALE**

Natura del bene	Consistenza iniziale	Variazioni	Consistenza finale
<b>ATTIVITA'</b>			
Concessioni, licenze	43.502	- 4.873	38.629
Manutenzione straordinaria	1.329.273	2.245.035	3.574.308
Macchinari ed attrezzature	879.938	1.197.958	2.077.896
Automezzi	8.980	- 2.806	6.174
Mobili e macchine d'ufficio	161.909	34.445	196.354
Partecipazioni in società	1.036.183	0	1.036.183
Crediti di durata superiore all'anno			
Materiali di consumo	25.323	- 2.280	23.043
Crediti verso lo Stato	63.799.517	- 9.471.468	54.328.049
Crediti verso gli utenti	4.347.837	- 649.758	3.698.079
Crediti previdenziali			
Crediti tributari	669.108	439.945	1.109.053
Altri crediti	207.571	382.852	590.423
Banca d'Italia contabilità speciale	13.411.689	- 2.299.284	52.547.978
Tesoriere conto vincolato	58.411.049	- 5.863.071	11.112.405
Servizio tesoreria Banca Nuova	978.711	- 188.860	789.851
Ratei e risconti	15.151	1.445	16.596
<b>TOTALE ATTIVITA'</b>	<b>145.325.741</b>	<b>- 14.180.720</b>	<b>131.145.021</b>
<b>PASSIVITA'</b>			
Fondo di dotazione	10.931.782	0	10.931.782
Fondi contributi in c/capitale			
Disavanzo economico esercizi prec.	- 3.030.561	587.549	- 2.443.012
Av/Dis. Economico dell'esercizio	587.549	- 1.577.519	-989.970
Fondo imposte e tasse	81.599	0	81.599
Fondo rischi	159.751	- 159.751	0
Fondo svalut. crediti			
TFR	1.608.473	105.571	1.714.044
Ratei e risconti passivi	84.912.816	- 7.665.708	77.247.108
Debiti vari	50.074.332	- 5.470.862	44.603.470
<b>TOTALE PASSIVITA'</b>	<b>145.325.741</b>	<b>- 14.180.720</b>	<b>131.145.021</b>
<b>AVANZO O DISAVANZO DI COMPETENZA</b>			
Riscossioni	€ 16.465.291		
Pagamenti	€ 18.886.696	€ - 2.421.405	
Residui attivi di competenza	€ 3.056.511		
Residui passivi di competenza	€ 7.605.522	€ - 4.549.011	
<b>DISAVANZO</b>		<b>€ 6.970.416</b>	

**CONTO ECONOMICO**

Proventi della produzione	6.319.175
Ricavi commerciali	€ 4.385.927
Valore della produzione	<b>€ 10.705.102</b>
Costi commerciali	2.784.581
Costi istituzionali	8.239.438
Totale costi	11.024.019
<b>Disavanzo istituzionale</b>	<b>€- 318.917</b>
Ires dell'esercizio	437.183
Irap dell'esercizio	<b>233.870</b>
<b>Disavanzo economico</b>	<b>€ 989.970</b>

Dall'esame dei costi di gestione emerge che i costi per servizi, rispetto al 2008, risultano aumentati del 29,87% e la voce che ha maggiormente influito sul suddetto aumento sono state le spese per security portuale che sono passate da € 215.092 del 2008 a € 613.759 del 2009, con un incremento del 185,35%. Tale incremento, unito a quelli degli organi dell'Ente e del personale si ritiene che siano stati determinanti per la realizzazione del suddetto disavanzo economico.

**Personale**

Alla data del 31.12.2009, il personale in servizio è risultato composto da 48 unità, oltre il Segretario Generale, su una pianta organica di diritto di 49 unità, così costituita:

Dirigenti	n. 4
Quadri	n. 6
Impiegati	n. 38
Totale	n. 48

Il costo globale del personale al 31/12/2009, comprensivo degli oneri per il Segretario Generale, è stato di € 3.667.000, con un incremento di € 204.000 rispetto all'anno 2008, connesso con l'aumento di 6 unità dell'organico di fatto.

Con riguardo al rispetto dei limiti di spesa previsti dalla legge 266/2005 e dalla legge 133/2008, dal bilancio gestionale, il Collegio ha accertato quanto segue

Spese per consulenze (art. 1 co. 9 legge 266/2005-art.61,co.2, lett.A L. 133/2008)	
Spesa del 2004	520.054
Limite di spesa 2009 (Max 30%)	157.216
Spesa sostenuta nel 2009	156.088

In relazione alle spese di cui sopra è stato accertato quanto segue:

1) Con decreto del Commissario n. 13 del 20.1.2009 è stato stipulato con la d.ssa Maria Antonella Filippi un contratto di consulenza a progetto riguardante la comunicazione, dal 20 gennaio al 31 dicembre 2009, al costo di € 30.000, più contributi previdenziali e assicurativi per complessivi € 34.288;(2/3 del 25,72% calcolato su € 25.000).

2) Con decreto n. 1 del 5.2.2009 è stato approvato il contratto di co.co.co. a progetto stipulato con il dott. Sergio Pallicita per la fornitura del servizio di consulenza amministrativa dal mese di febbraio a dicembre 2009 al costo di € 34.000, più cpa, per complessivi € 38.974(2/3 del 25,72% calcolato su € 29.000);

3) Con decreto n. 13 del 16.2.2009 è stato approvato il contratto di consulenza legale stipulato con l'avv. Giovanni Rizzuti, dal 16.2 al 31.12.2009 al costo di € 34.000, più cpa e iva per complessivi € 41.616, di cui € 680 per contributi (2%) ed € 6.936 di iva;

4) Con decreto n. 54 del 24.3.2009 è stato approvato il disciplinare d'incarico affidato allo Studio B.C.C. dottori commercialisti per la fornitura del servizio di consulenza fiscale, dal 24 marzo al 31.12.2009, al costo di € 10.200. Con riguardo al costo, all'art. 4 del disciplinare, non si fa alcuna menzione dell'iva che è dovuta nella misura di € 2.040;

5) Con decreto n. 55 del 24.3.2009 è stato approvato il disciplinare d'incarico stipulato con lo Studio Francesco Squillace per la fornitura del servizio di consulenza amministrativo-contabile, dal 24.3. al 31.12.2009, al costo di € 10.200, senza alcuna indicazione dell'iva che è dovuta per € 2.040.

6) Con decreto n. 56 del 24.3.2009 è stato approvato il contratto di consulenza in materia di sviluppo del traffico portuale stipulato con il dott. Angelo Pizzuto, dal 1.4 al 31.12.2009, al costo di € 18.000, più contributi previdenziali e assicurativi per complessivi € 20.230, di cui 18.000 di compenso ed € 2.230 di contributi previdenziali(2/3 del 25,72% calcolati su 13.000);

7) Con decreto n. 121 del 22.5.2009 è stato approvato il contratto di consulenza legale a progetto con l'avv. Vanessa Fallica, dall'1.6 al 31.12.2009, al costo di € 18.600, più contributi previdenziali ed assicurativi per complessivi € 20.932(2/3 del 25,72% calcolato su 13.600).

In relazione a quanto sopra rappresentato si evince che sono stati stipulati due contratti di consulenza legale: uno con l'avv. Giovanni Pizzuto, al costo complessivo di € 41.616, di cui € 34.000 di compenso, € 680 di contributi (2%) ed € 6.936 di iva; ed un altro con l'avv. Vanessa Fallica al costo di € 18.600, più contributi Previdenziali ed assicurativi per complessivi € 21.023 e tenuto conto che nell'organico figura già un funzionario che svolge attività legale viene da chiedersi se l'attività affidata a quest'ultima non poteva essere disimpegnata dagli altri due legali e dalle premesse del decreto di approvazione del relativo contratto non si rinvergono le ragioni per le quali, in presenza di altri due legali, si sarebbe reso necessario affidare il secondo incarico all'avv. Fallica.

Inoltre, senza tener conto dell'iva che viene recuperata con l'attività commerciale, si ritiene opportuno rammentare che i contributi previdenziali ed assicurativi, per i soggetti con contratto di co.co.co.ed a progetto, per la parte a carico dell'Ente, costituiscono un incremento di costo da tenere presente nel limite imposto dalla legge 133/2008 in quanto sui soggetti con i quali sono stati stipulati contratti di co.co.co.ed a progetto, ai sensi dell'art.2, comma 26, della legge 335/1995, grava l'onere dell'iscrizione alla gestione separata dell'Inps, per effetto della quale, sui compensi

## XVI LEGISLATURA – DISEGNI DI LEGGE E RELAZIONI - DOCUMENTI

che nell'anno solare superavano € 5.000, per l'anno 2009, era dovuto un contributo del 25,72% dai soggetti che non sono assicurati presso altre forme di previdenza obbligatoria. Il suddetto contributo, per 2/3 è a carico dell'Ente e per 1/3 a carico del prestatore d'opera. Per effetto di ciò, la spesa sostenuta per le suddette consulenze ammonta a complessivi € 169.504, anziché a € 156.088 come indicato dall'Ente, oltre il limite massimo di € 157.216 consentito dalla legge 133/2008. In relazione alle suddette consulenze il Collegio rimanda alla prossima seduta l'esame più puntuale e completo di ogni singolo rapporto.

<b>Spese per relazioni pubbliche, convegni, mostre, pubblicità, rappresentanza (1) (art.61, co. 5 L.133/2008)</b>	
Spesa 2007	36.164
Limite di spesa 2009 (max 50%)	18.082
Spesa effettuata nel 2009	15.630

**Spese per sponsorizzazioni (art.61, co. 6 L.133/2008)**

Spesa 2007		
Limite di spesa 2009 (max 30%)		
Spesa effettuata nel 2009		0

**Totale somme versate al bilancio dello Stato (art.61, co. 17 L.133/2008)**

	0
--	---

**Spese per autovetture (art.1, co. 11 L. 266/2005)**

Spesa 2004	58.586
Limite di spesa 2009 (max 50%)	29.293
Spesa effettuata nel 2009	29.259

**Spese per manutenzione degli immobili utilizzati (art. 2, co. 618-623 L. 244/2007)**

Numero degli immobili	2	Valore degli immobili	6.000.000
Limite di spesa (3% ovvero 1% se solo manutenzione ordinaria)			60.000
Spesa effettuata nel 2009	Per manutenzione ordinaria		13.952
	Per manutenzione straordinaria		0
	in totale		13.952
Spesa effettuata nel 2007	Per manutenzione ordinaria		8.761
	Per manutenzione straordinaria		0
	in totale		8.761

Il documento in esame è stato redatto sulla base delle indicazioni fornite dal Ministero dei Trasporti con la Circolare n° 1997 del 19/02/2008, in ordine alla formazione del conto consuntivo, come sopra rappresentato, sulla base delle disposizioni di contenimento della spesa di cui alle leggi 244/2007, commi 618-623, dell'art. 2; 266/2005 e 133/2008.

Tenuto conto anche delle precisazioni fornite con la relazione contabile, il Collegio ha potuto verificare il corretto adempimento sotto l'aspetto contabile della predetta normativa, pur senza mancare di formulare una serie di raccomandazioni fra cui quella di un rapido smaltimento dei residui pregressi, in relazione ai quali il Collegio prende atto delle iniziative già intraprese dall'Ente al riguardo che hanno comportato una notevole riduzione dei medesimi.

Per accelerare il procedimento di riaccertamento dei residui pregressi sono state attivate le procedure informatiche dimostrative della consistenza dei singoli residui per anno di accensione.

Inoltre il Collegio raccomanda una maggiore oculatezza nel conferimento di incarichi di consulenza ad estranei all'Ente per i quali, secondo la determinazione della Corte dei Conti 3/2007, occorre – fra l'altro – fornire di volta in volta più ampie motivazioni e dimostrazioni dei risultati conseguiti. In particolare invita l'Ente ad accertare il possesso dei requisiti di specifiche professionalità e l'assenza delle stesse nella struttura interna, motivando la scelta del soggetto in rapporto al progetto da affidare ed ai risultati da conseguire.

L'Ente ha accumulato nel tempo una massa di residui passivi ed attivi che sono rimasti in bilancio per le difficoltà di definire le procedure di spesa e per sospensione o parziale erogazione di finanziamenti pubblici finalizzati alle spese d'investimento.

Negli ultimi anni per effetto delle disposizioni contenute nelle Leggi Finanziarie di contenimento delle spese l'Ente si è visto costretto a sospendere le procedure di impegni e di pagamenti eccedenti determinati limiti di spesa.

Talvolta ha proceduto ad anticipazioni di spesa che attendono ancora compensazioni con finanziamenti promessi da oltre un decennio.

Per uscire dalla descritta situazione di difficoltà operativa e per consentire la regolarizzazione dei residui sono intervenute varie disposizioni di legge, contenute nelle recenti leggi finanziarie e tentativi di modifiche di norme regolamentari interne più flessibili rispetto al rigore formale per l'accensione dei residui passivi.

Lo stesso Ministero dei Trasporti con nota n° 7965 del 19/12/2009 è stato informato della situazione contabile relativa alle varie spese di investimento.

Allo stato attuale il Collegio, considerato che l'annoso problema è stato rappresentato al Ministero Vigilante, ritiene opportuno attendere iniziative ministeriali in merito alle soluzioni da adottare ed alle conseguenti eventuali responsabilità.

Con l'occasione si invita l'Autorità Portuale di Palermo ad informare, per i necessari accertamenti, i superiori Ministeri anche per quanto concerne la situazione dei finanziamenti promessi da Enti diversi dallo Stato, non ancora erogati, in vista dei quali si è provveduto peraltro ad anticipazioni di spesa ad oggi non ancora compensate.

Tutto ciò premesso il Collegio:

VISTO il risultato raggiunto alla chiusura dell'esercizio del 31.12.2009;

ACCERTATO che gli elaborati corrispondono alle risultanze dei libri e delle scritture contabili;

FATTE salve le osservazioni esposte ed, in particolare, quella relativa allo sfioramento delle spese per consulenze;


- VISTO il bilancio finanziario, lo stato patrimoniale e il conto economico, redatti ai sensi della normativa vigente, sotto il profilo tecnico-contabile e con le raccomandazioni avanti esposte, esprime parere favorevole per l'ulteriore corso del conto consuntivo 2009 da sottoporre all'approvazione del prossimo Comitato Portuale e dei Ministeri Vigilanti.

## IL COLLEGIO DEI REVISORI DEI CONTI

Dott. Antonio Telloni

D.ssa Patrizia Scarchilli

Dott. Antonio Renda



**BILANCIO CONSUNTIVO**



**Bilancio al 31/12/2009****NOTA INTEGRATIVA**

(In Euro)

Il conto consuntivo per l'anno 2009 è stato redatto secondo quanto previsto dall'art. 37 del Regolamento di amministrazione e contabilità dell'Autorità Portuale di Palermo approvato dal Ministero dei Trasporti con nota 12640 del 06 dicembre 2007 e contiene tutte le informazioni richieste dall'art. 2427 del c.c.

Ai sensi dell'art. 41 del medesimo regolamento, sono mostrati i criteri di valutazione adottati dal responsabile dell'area finanziaria nella redazione del conto consuntivo, dello stato patrimoniale del conto economico. Inoltre si è tenuto conto delle indicazioni contenute nella nota del Ministero delle Infrastrutture e dei Trasporti n. 2939 del 04/03/2010.

La nota integrativa, come lo stato patrimoniale e il conto economico, è stata redatta in unità di euro, senza cifre decimali, come previsto dall'articolo 16, comma 8, d.lgs. n. 213/98 e dall'articolo 2423, comma 5, del Codice civile.

Il bilancio consuntivo rappresenta in modo veritiero e corretto la situazione patrimoniale, finanziaria ed economica dell'Ente.

Il Bilancio consuntivo è costituito da:

Relazione del Presidente  
Nota integrativa  
Conto consuntivo finanziario  
Elenco residui attivi e passivi  
Situazione patrimoniale e conto economico  
Prospetto costi e ricavi commerciali  
Prospetto costi e ricavi istituzionali  
Situazione amministrativa  
Consistenza di cassa  
Relazione del Collegio dei Revisori dei Conti

**Consuntivo Finanziario**

Il rendiconto finanziario comprende :

la gestione della competenza  
la gestione dei residui  
la gestione della cassa.

Il bilancio di previsione dell' Autorità Portuale per l'esercizio 2009 è stato approvato dal Comitato Portuale nella seduta 10.11.2008 e dal Ministero dei Trasporti con telefax del 27 gennaio 2009 prot. n. 1167.

Tale bilancio esponeva entrate e spese rispettivamente per euro 15.064.630 (oltre € 3.000.000 di avanzo presunto) e per euro 18.064.630.

Nel corso dell'esercizio finanziario 2009 sono state apportate le seguenti variazioni al bilancio di previsione dello stesso anno:

**Comitato Portuale delibera n. 5 del 11/05/09** (allegata al conto consuntivo)

	Competenza	Cassa
Avanzo di amministrazione	+ 2.000.000	-----
maggiori uscite	+ 2.000.000	-----

**Comitato Portuale delibera n. 6 del 03/07/09** (allegata al conto consuntivo)

	Competenza	Cassa
Avanzo di amministrazione	+ 1.812.973	
maggiori entrate	+ 5.597.662	+ 5.597.662
maggiori uscite	+ 7.410.635	+ 5.597.662

Con tale variazione il fondo di riserva iniziale ammontante ad euro 216.761 è stato totalmente utilizzato.

L'importo complessivo delle entrate per competenza passa da euro 15.064.630 ad euro 20.662.292 oltre l'avanzo di amministrazione di euro 6.812.973.

Lo stanziamento delle entrate per cassa passa da euro 38.556.630 ad euro 44.154.292 (oltre l'importo presunto di euro 63 milioni.)

La spesa complessiva per competenza e per cassa diventa rispettivamente euro 27.475.265 ed euro 107.154.292.

L'avanzo di amministrazione presunto di euro 3.000.000 passa ad euro 6.812.973.

Poiché l'avanzo di amministrazione accertato al 31 dicembre 2008 è stato di euro 81.981.778, in data 29/07/2009 si è proceduto ad un assestamento di bilancio ai sensi dell'art. 14 del regolamento di amministrazione e contabilità adeguando l'avanzo di amministrazione di euro 75.168.804.

In seguito alla manovra di assestamento si hanno le seguenti risultanze:

Entrate - competenza Euro 20.662.292

Entrate - cassa Euro 44.154.292 oltre l'avanzo presunto di cassa di 63 milioni.

Uscite - competenza Euro 27.544.361

Uscite - cassa Euro 107.154.292.

Avanzo di amministrazione applicato al bilancio assestato - Euro 6.882.069.

Successivamente sono state apportate le seguenti variazioni al bilancio assestato al 31/07/2009:

**delibera n. 13 del Comitato Portuale** (allegata al consuntivo)

	Competenza	Cassa
Avanzo di amministrazione		
Vincolato	+ 4.096.432	-----
Avanzo di amministrazione		
Disponibile	+ 350.000	-----
Totale	+ 4.446.432	
Maggiori uscite	+ 4.446.432	-----

**Segretario Generale disposizione n. 4 del 12/11/09** (allegata al conto consuntivo) storni compensativi di capitoli all'interno della stessa UPB.

La previsione assestata della spesa in conto competenza è risultata di euro 31.990.793 mentre l'avanzo di amministrazione è passato da euro 6.882.069 ad euro 11.328.501. Tutti gli accertamenti sono stati effettuati tenendo presente:

la fondatezza e la certezza del credito;

la competenza finanziaria ed economica;

per le entrate provenienti da trasferimenti, le leggi che le regolano o altri provvedimenti autorizzatori;

per le entrate patrimoniali e per quelle che derivano dalla gestione di servizi e di quelli connessi a tariffe o contribuzioni dell'utenza, le emissioni di regolare fattura o altro titolo idoneo;

per le altre entrate di natura variabile, i contratti, i provvedimenti o altri specifici atti amministrativi.

Tutti gli impegni sono stati assunti tenendo conto:

per il pagamento delle indennità al Presidente e dei compensi al Collegio dei Revisori, i relativi provvedimenti ministeriali;

per il pagamento delle retribuzioni, il trattamento economico tabellare attribuito a tutto il personale dipendente comprensivo degli oneri riflessi;

per tutte le altre obbligazioni, i contratti o le specifiche disposizioni di legge.

### **Entrate Correnti**

#### ***Trasferimenti dello Stato***

Nessun contributo è stato assegnato per l'anno 2009.

#### ***Trasferimenti della Regione***

Nessun contributo è stato assegnato dalla Regione per l'anno 2009.

#### ***Trasferimenti correnti dai Comuni e dalle Province***

Nessun contributo è stato assegnato dal Comune e dalla Provincia di Palermo per l'anno 2009.

#### ***Trasferimenti correnti da altri Enti***

Nessun contributo è stato assegnato da altri Enti.

### ***Entrate tributarie***

In questa categoria sono affluiti:

i proventi derivanti dal gettito delle tasse e dei diritti marittimi versati dalla Agenzia delle Dogane ai sensi della legge 16 aprile 1974 n. 117 e della legge 9 febbraio 1963 n. 82 nonché ai sensi del DPR 28 maggio 2009, n.107 ;

i proventi di autorizzazione per le operazioni portuali previsti dall'art. 16 della legge 84/94;

i proventi relativi alle autorizzazioni per le attività svolte nel porto ai sensi dell'art. 68 del codice della navigazione.

### ***Entrate derivanti dalla vendita di beni e dalle prestazioni di servizi.***

La categoria pari a € 4.100.805 registra un decremento del 7,4% rispetto all'anno 2008(4.430.941) e comprende i proventi relativi:

all'uso della passerella mobile, che sono passati 33.180 a 24.570 con una diminuzione del 25,9%;

ai servizi generali resi dall'Ente ai passeggeri (diritto fisso sui passeggeri imbarcati/sbarcati e in transito) che registrano un fatturato di euro 3.990.089 (nel 2008 € 4.304.549) con un decremento del 7,3%;

all'utilizzo del salone bagagli quantificati in euro 1.470;

alla sosta nei magazzini e negli spazi che sono aumentati del 51,8% passando da euro 7.836 ad euro 16.245 ;

alla compartecipazione per le spese afferenti il servizio di ritiro rifiuti solidi, trasporto e smaltimento alla discarica pubblica, da parte dei titolari di concessioni demaniali marittime ( decreto n. 20 del 9/1/02 ) che sono passati da euro 73.080 ad euro 68.431 con una diminuzione del 6,4%.

### **Redditi e proventi patrimoniali**

La categoria aumenta del (+5,0%) passando da euro a 3.136.226 ad euro 3.293.469 e comprende i proventi relativi:

ai canoni di affitto beni patrimoniali per euro 123.055;

ai canoni di concessione demaniali che sono aumentati (+4,5%)passando da euro 3.010.519 ad euro 3.145.739. Di tale importo ne risultano incassati euro 2.673.272, mentre ne rimangono da incassare euro 473.355;

agli interessi attivi (€ 6.599) maturati sulla contabilità ordinaria intrattenuta presso la Banca Nuova Spa ag. 9 – Tesoriere dell'Ente - ;

agli interessi attivi (€ 1.952) maturati sulle anticipazioni di tre mensilità ai dipendenti e su fatture diverse per ritardato pagamento;

agli interessi attivi ( 15.123) maturati sul rimborso Irpeg anno di imposta 1991.

### **Poste correttive di spese correnti**

In questa categoria affluiscono esclusivamente le somme per recuperi diversi effettuati nei confronti di terzi, utenti, fornitori, per rivalsa di spese già contabilizzate, pari a euro 192.530.

### **Entrate non classificabili in altre voci**

In questo capitolo affluiscono le entrate correnti più varie, non ricomprese in capitoli più tipici e specifici e sono pari a Euro 449.842 ( nel 2008 € 513.694 ); gli importi più consistenti sono rappresentati dai proventi per canoni di concessione lavoro in porto per 10.816 euro, dai proventi per diritti di mora su ritardati pagamenti per 10.464 euro, dai proventi per canone imbarco e sbarco merci per 428.562 euro.

### **Entrate per alienazione di beni patrimoniali**

L'importo di euro 11.935 comprende i proventi derivanti dalla vendita di obsolete attrezzature.

### **Realizzo di valori immobiliari**

L'importo di euro 12.200 è riferito alla quota di utili esercizio 2008 maturati sulla ns. partecipazione alla società O. S. P.

### **Trasferimenti dello Stato**

La categoria comprende il finanziamento a carico del Ministero delle Infrastrutture e dei Trasporti di euro 1.759.995 previsto dal comma 983 art. 1 legge 296/06 destinato al potenziamento delle infrastrutture portuali.

Il finanziamento è stato parzialmente stornato nella parte vincolata dell'avanzo di amministrazione.

**Trasferimenti della Regione**

Nessuna trasferimento è stato accertato per l'anno 2009.

**Trasferimenti da Comuni, Provincia ed altri Enti**

La categoria comprende il contributo giusto impegno di spesa assunto dalla Provincia Regionale di Palermo con Deliberazione n. 127 del 07/05/2008.

**Assunzione di debiti finanziari**

Sono compresi tutti i depositi cauzionali in numerario che trovano contropartita in analoga voce delle uscite.

**Partite di giro**

Le partite di giro pareggiano con quelle indicate in uscita.

**SPESE CORRENTI****Spese per gli organi dell'Ente**

La categoria di euro 313.669,20 comprende:

**Indennità di carica e rimborsi spese al Presidente dell'Ente** - euro 243.609 ;

**Indennità di carica e rimborsi ai membri del Comitato Portuale** - euro 15.547;

**Indennità di carica e rimborso spese agli organi di controllo** - euro 54.513.

**Oneri per il personale in attività di servizio**

Il costo complessivo degli emolumenti corrisposti al Segretario Generale è stato di euro 174.569, relativo al trattamento economico annuale deliberato dal Comitato Portuale nella seduta del 16/02/2009 oltre al rimborso delle spese di missione pari a euro 6.121.

Il costo del personale comprensivo degli oneri previdenziali ed assistenziali relativi alla Segreteria Tecnica Operativa è stato di euro 3.350.703.

Il costo complessivo del personale compreso il Segretario Generale è stato di euro 3.531.392 (nel 2009 € 3.276.669) con un aumento del 7,7%.

Tra i costi della contrattazione decentrata è stato indicato il premio di produttività di competenza 2009 che verrà erogato nel 2010.

L'organico della Segreteria Tecnico operativa prevista in 49 unità oltre il Segretario Generale (occupati 48), al 31/12/09 risulta composta come di seguito indicato:

DIRIGENTI	n. 4
QUADRI	n. 6
IMPIEGATI	n. 38 ( di cui 3 unità con contratto termine)

**Uscite per l'acquisto di beni di consumo e servizi**

La categoria pari ad euro 781.570 comprende tutte le spese relative alla gestione ordinaria degli uffici:

manutenzione autovetture, acquisto di carburanti e lubrificanti, leasing mezzi di trasporto, manutenzioni, acquisto di materiale di consumo, utenze diverse, materiale economato, spese legali e giudiziarie.

Sono incluse altresì le spese per consulenze, studi ed altre analoghe prestazioni professionali indicati in euro 174.135 (207.741 nel 2008) di cui euro 18.047 per

l'assistenza informatica ed euro 156.088 relativi ad incarichi di consulenza come di seguito indicati:

Decreto n. 1 del 05/02/2009-contratto di collaborazione a progetto del 05/02/2009 - Euro 30.000;

Decreto n. 13 del 16/02/2009 - disciplinare d'incarico di consulenza legale del 16/02/2009 - Euro 34.680;

Decreto n. 54 del 24/03/2009 - disciplinare d'incarico di assistenza e collaborazione di natura fiscale del 26/03/2009 - Euro 10.200;

Decreto n. 55 del 24/03/2009 - disciplinare d'incarico del 24/03/2009 incarico di assistenza contabile amministrativa del 24/03/2009 - Euro 10.200;

Decreto 56 del 24/03/2009 - contratto di collaborazione a progetto del 20/03/2009-euro 18.000;

Decreto 121 del 22/05/2009 - contratto di collaborazione coordinata e continuativa del 22/05/2009 - euro 18.600;

Decreto del Commissario n. 13 del 26/01/2009 - contratto di collaborazione a progetto del 26/01/2009 - euro 30.000.

La categoria IV comprende anche le spese relative a premi di assicurazione (45.451), a pulizia degli uffici e delle pertinenze (58.861), a manutenzioni dei locali a disposizione dell'Ente (13.952).

#### **Uscite per interventi diversi**

In questa unità previsionale (UPB) sono previsti:

gli oneri relativi alle prestazioni istituzionali rese ai sensi dell' art 6 della legge 84/94 pari ad euro 1.670.157 destinati ai servizi di vigilanza portuale e transennamento delle banchine, manutenzione delle aree opere edifici demaniali, istradamento del traffico portuale;

gli oneri relativi alle prestazioni residuali rese ai sensi dell' art. 23 della Legge 84/94 pari ad euro 1.353.910 destinati ai servizi di portabagagli, deposito bagagli, illuminazione, idrico e pulizia, apertura e chiusura stazione marittima, noleggio dei pontoni;

gli oneri sostenuti per la promozione, l'organizzazione di convegni ed pubblicità per euro 195.132.

#### **Trasferimenti passivi**

La categoria comprende le quote associative (52.950), nonché le riduzioni del 20% (90.688) previste dall' art. 61, comma 2, lett.)a L.133/2008) quietanza di versamento n. 3273 del 01/04/2009.

#### **Oneri tributari**

Pari ad euro 1.091.702 comprendono il pagamento della tassa regionale IRAP su incarichi esterni, dell' IRES a saldo anno di imposta 2008 e quale acconto per l'anno di imposta 2009, della tassa sui rifiuti solidi urbani (30.946).

#### **Poste correttive di entrate correnti**

Pari ad euro 6.873 comprende gli oneri per la restituzione ed i rimborsi diversi a modifica di entrate di parte corrente.

#### **Spese non classificabili in altre voci**

La categoria comprende unicamente le spese per realizzo delle entrate pari ad euro 1.731.

**Oneri per il personale in quiescenza**

Gli oneri pari ad euro 43.043 si riferiscono alla previdenza integrativa.

**SPESE IN CONTO CAPITALE*****Acquisizione di beni di uso durevole ed opere immobiliari ed investimenti***

La categoria comprende gli oneri relativi:

L' esecuzione dei prelievi finalizzati alla caratterizzazione dei sedimenti marini relativi ai lavori di riqualificazione ed avanzamento del molo S. Lucia per euro 52.569 – Fondi D.M. 02/05/2001 L. 413/98;

La caratterizzazione dei sedimenti marini e determinazione sito discarica relativi ai lavori per il completamento del bacino di carenaggio da 150.000 T.P.L. per euro 11.920 – L. 166/2002 per euro 11.920;

Le analisi, le indagini strutturali ed i rilievi delle strutture portanti relative ai lavori di ristrutturazione ed adeguamento funzionale della Stazione Marittima euro 85.352 - Fondi L.358/2003;

la collaborazione in tema di sicurezza per la redazione del progetto esecutivo degli interventi di consolidamento delle banchine di Riva e del Molo Trapezoidale del Porto di Termini Imerese (decreto Presidente n. 104 /09) di euro 6.500 oltre Iva- Fondi ente;

la progettazione esecutiva per la realizzazione di una passerella fissa lato Nord e modifica passerella lato Sud della Stazione Marittima nel porto di Palermo ( decreto del Presidente 57/09) euro 7.500 oltre Iva - Fondi Ente;

progettazione finalizzata al potenziamento delle strutture ricettive ed interfaccia con il territorio con particolare riguardo alle recinzioni del porto di Palermo (decreto Presidente 96/09) per euro 20.000 oltre Iva – Fondi ente;

la sistemazione e sostituzione dei parabordi nel porto di Palermo (decreto del Presidente 118/09 ) euro 736.173 oltre iva – Fondi Ente, intervento cofinanziato con i fondi Mit anno 2004 capitolo 211/20;

lo studio archeologico finalizzato alla redazione del rapporto ambientale relativi alla Valutazione Ambientale strategica del PRP di Palermo (decreto Presidente n. 191 /09) euro 9.500 oltre oneri di legge - Fondi Ente.

Con l'utilizzo del fondo perequativo previsto dalla legge 296/06 sono stati impegnati i seguenti interventi:

Fondi 2009 - Manutenzione straordinaria Serbatoio Idrico Banchina Puntone (Decreto Commissario 106/09) euro 18.900;

Fondi 2009 - Demolizione strutture pericolanti immobile "ex sala pompe" della Marina Militare (Decreto 20/09) di euro 214.106;

Fondi 2007/ 2009 - Risagomatura dei fondali antistanti il Molo Vittorio Veneto Sud porto di Palermo (Decreto Presidente 38/09 e 170/09) euro 288.406;

Fondi 2009 - Separazione delle aree portuali commerciali del porto da via Patti (Decreto Presidente 93/09) euro 31.204;

Fondi 2009 – Perizia di variante tecnica ai lavori di recinzione area extra Schengen euro 35.862;

Fondi 2007 – Fornitura e collocamento di ml. 230 di barriera di contenimento fanghi lavori di dragaggio molo Vittorio Veneto (Decreto Presidente n. 67/09) euro 109.515;

Fondi 2004 – Sistemazione e sostituzione parabordi (Decreto Presidente 118/ 09)Euro 691.302 , intervento cofinanziato con i fondi dell'Ente cap.211/10- 21);

Fondi 2009 – Rivestimento in lamiera forata a laser e coloritura locali e servizi igienici dell'area Extra Schengen (Decreto Presidente 142/09 ) euro 39.500;

Fondi 2009- Progetto preliminare relativo ai lavori di "rifacimento ed adeguamento dell'impianto elettrico del porto di Palermo" (Decreto Presidente 174/09) euro 19.500;

Fondi 2007 – Adeguamento funzionale della sede della Guardia di Finanza presso il varco Santa Lucia (Decreto Presidente 183/09) euro 321.158;

Fondi 2009 – Lavori per la definizione di un punto di ormeggio banchina Vittorio Veneto porto di Palermo (Decreto Presidente 184/09) euro 40.000;  
Fondi Provincia di Palermo – Manutenzione straordinaria strada di accesso al molo Aldisio porto di Termini Imerese (Decreto Presidente 30/09) euro 78.855;  
Fondi 2009 – Completamento strada di accesso al Molo Aldisio e strada collegamento al Molo Trapezoidale porto di Termini Imerese (Decreto Presidente 226/09) euro 208.000.

#### **Acquisizione di immobilizzazione tecniche**

La categoria comprende interventi agli Impianti portuali per euro 4.543.483 dei quali si riportano quelli più significativi:

ammodernamento e revisione della gru contenitori da 40 T Ceretti e Tanfani (decreti Presidente 79, 100 e 131 del 2009) per euro 440.267 con i fondi dell'Ente;  
progettazione esecutiva e realizzazione delle infrastrutture ed impianti necessari all'attuazione del Port Facility Security Plan del porto di Palermo (Decreto Presidente 162 /09) per euro 3.721.101 con i fondi previsti dalla L.413/98;  
acquisto di attrezzature e macchinari per euro 137.539;  
acquisto di software, mobili e macchine d'ufficio per euro 79.153

#### **Indennità di anzianità e similari**

Il capitolo comprende l'anticipazione sul TFR concessa a n. 1 dipendente e l'acconto sull'imposta sostitutiva del TFR prevista dal decreto legislativo n. 47 /2000.

#### **Estinzione debiti diversi**

La categoria contiene i depositi cauzionali che l'Ente restituisce ai depositanti, costituiscono un debito, comunque compensato da pari importo nelle entrate.

#### **Partite di giro**

Uguali alle entrate, si riferiscono a quanto già indicato nella analoga categoria.

Le uscite correnti (9.373.762) superano le entrate correnti (8.408.912) di euro 964.850 (+11,5%), importo interamente ascrivibile al pagamento dell'IRES anni di imposta 2008 e 2009 con l'utilizzo della parte disponibile dell'avanzo di amministrazione.

Le uscite in conto capitale (7.980.611) superano le entrate (1.975.044) di euro 6.005.567, importo interamente imputabile a spese di investimento con l'utilizzo dell'avanzo di amministrazione vincolato.

Le entrate accertate e le uscite impegnate nel loro valore di massima aggregazione sono state rispettivamente di euro 19.521.802 e di euro 26.492.218.

L'avanzo di amministrazione complessivamente utilizzato è stato di euro 6.970.416.

Con riferimento alle indicazioni contenute nella nota del Ministero dei Trasporti prot. 2939 del 1/03/2010 si evidenzia quanto segue:



## XVI LEGISLATURA - DISEGNI DI LEGGE E RELAZIONI - DOCUMENTI

## Verifica del rispetto dei limiti di spesa

<b>Spese per consulenze</b> (art.1, co. 9 L. 266/2005-art.61, co. 2, lett. A, L.133/2008)	
Spesa 2004	520.054
Limite di spesa 2009 (max 30%)	157.216
Spesa effettuata nel 2009	156.088

<b>Spese per relazioni pubbliche, convegni, mostre, pubblicità, rappresentanza (1)</b> (art.61, co. 5 L.133/2008)	
Spesa 2007	36.164
Limite di spesa 2009 (max 50%)	18.082
Spesa effettuata nel 2009	15.630

(1) al netto delle spese per mostre e convegni che concretizzano l'espletamento delle attività istituzionali.

<b>Spese per sponsorizzazioni</b> (art.61, co. 6 L.133/2008)	
Spesa 2007	0
Limite di spesa 2009 (max 30%)	0
Spesa effettuata nel 2009	0

<b>Totale somme versate al bilancio dello Stato</b> (art.61, co. 17 L.133/2008)	
	0

<b>Spese per autovetture</b> (art.1, co. 11 L. 266/2005)	
Spesa 2004	58.586
Limite di spesa 2009 (max 50%)	29.293
Spesa effettuata nel 2009	29.259

<b>Spese per manutenzione degli immobili utilizzati</b> (art. 2, co. 618-623 L. 244/2007)		
Numero degli immobili	2	Valore degli immobili 6.000.000
Limite di spesa (3% ovvero 1% se solo manutenzione ordinaria)		60.000
Spesa effettuata nel 2009	Per manutenzione ordinaria	13.952
	Per manutenzione straordinaria	0
	in totale	13.952
Spesa effettuata nel 2007	Per manutenzione ordinaria	8.761
	Per manutenzione straordinaria	0
	in totale	

	8.761
Eventuale differenza versata al bilancio dello Stato	0

### **Situazione dei Residui Attivi e Passivi**

I Residui attivi pregressi alla fine dell'esercizio finanziario 2009 ammontano a complessivi euro 49.987.526

Residui all'1/1/09	€ 64.104.680
- variazioni negative	€ 9.321.199
- riscossioni	€ 4.795.955
Totale al 31/12 residui esercizi precedenti	€ 49.987.526
+ Residui anno 2009	€ 3.056.510
Totale complessivo al 31/12/2009	€ 53.044.037

I residui passivi pregressi alla fine dell'esercizio finanziario 2009 ammontano a complessive euro 46.052.740

Residui all'1/1/09	€ 54.924.352
- variazioni nei residui	€ 8.871.612
- pagamenti	€ 10.725.764
Totale al 31/12 residui esercizi precedenti	€ 35.326.976
+ Residui anno 2009	€ 7.605.522
Totale complessivo al 31/12/2009	€ 42.932.498

Per quanto riguarda il riaccertamento dei residui attivi si è provveduto a cancellare le somme di seguito riportate:

**Contributi altri enti pubblici**, euro 1.116.624, relativi a "spese generali" riguardanti convenzioni stipulate negli anni 1980/1993 con la Ex Agensud;

**Entrate derivanti dalla vendita e dalle prestazioni di servizio, Redditi e proventi patrimoniali, Poste correttive di spese correnti**: euro 2.248 per credito inesigibile Compagnia Generale Costruzioni srl Decreto Presidente 28/09;

**Redditi e proventi patrimoniali** euro 60.800 Marina Villa Igiea S.p.A rideterminazione del canone concessorio anni 2007/2009 e predisposizione atto formale quarantennale per l'utilizzo del porto turistico dell'Acquasanta;

**Trasferimenti della Regione**, euro 7.881.538 iscritti nel bilancio 2008 ai sensi della Delibera Cipe 35/05 di euro 2.140.000 e della Delibera Giunta Regionale 169/06 Assessorato Turismo, Comunicazioni e Trasporti di euro 6.240.000.

Nel corso del 2009 la Regione Sicilia ha provveduto a trasferire le somme di cui sopra all'autorità Portuale mediante apertura di credito presso il Banco di Sicilia cassa regionale utilizzabile con ordinativi di pagamento firmati dal Presidente nella veste di funzionario delegato.

Ai sensi dell'art. 46 del RAC le contabilità delle aperture di credito devono essere distinte da quella della gestione del bilancio della Autorità Portuale, pertanto si è provveduto a espungere dalle scritture contabili finanziarie euro 7.881.538.

La differenza di euro 498.462 è stata imputata al bilancio in esame in quanto pari alle somme già impegnate nei corrispondenti capitoli di spesa nell'esercizio finanziario 2008. Nel bilancio patrimoniale i relativi lavori sono stati indicati tra i conti d'ordine.

**Ritenute diverse** euro 213.560 relativi a crediti Irpeg non esigibili;

**Somme pagate per conto terzi** euro 18.667 relativi a crediti inesigibili Autorità Portuale di Trapani e Regione Siciliana Assessorato Turismo.

**IVA** euro 27.762 di cui: euro 26.169 relativo ad un minor credito iva risultante dalla dichiarazione di imposta 2008 in applicazione della percentuale di promiscuità calcolata ai sensi dell' art. 109 del Testo Unico, euro 260 relativa all'iva sulle fatture della Compagnia Generale Costruzioni srl ritenute inesigibili ed euro 1.333 relativa all'iva sulla fattura Regione Siciliana ritenuta inesigibile.

Riguardo i residui passivi si è proceduto alle seguenti rettifiche:

**Acquisto di beni e di servizi** variazione in meno per complessive euro 3.751;

**Acquisizioni di beni di uso durevole ed opere immobiliari** variazioni in meno per complessive euro 7.946.215 di cui 7.446.351 relativi ai lavori finanziati dalla Regione Siciliana, che ha provveduto al trasferimento delle relative somme mediante apertura di credito presso la cassa regionale, euro 492.900 relativi a somme erogate dallo Stato nel 2001, non ancora impegnate e pertanto stornate nella parte vincolata dell'avanzo di amministrazione, euro 6.964 per minori impegni a carico del bilancio delle ente;

**Acquisizioni di immobilizzazioni tecniche** variazioni in meno per euro 921.645 relative a somme erogate nel 1991 dalla ex Agensud ed opportunamente stornate nella parte vincolata dell'avanzo di amministrazione.

L'importo complessivo dei residui passivi pregressi di euro 35.326.976 si riferisce agli interventi di seguito indicati:

**Riqualficazione molo Bersagliere** fondi Legge 413/98 e D.M.05/ 2001.

**Regolarizzazione altimetrica diga foranea** fondi Legge 413/98, contratto stipulato con la Calabria di Navigazione srl con sede Vibo Valentia il 26/09/2006.

**Riqualficazione molo S.Lucia fondi Legge 413/98 e D.M. 05/2001-** caratterizzazione ambientale sedimenti marini (decreto 294/2007) e determinazione del sito di discarica ed incarico di progettazione esecutiva (decreti 210 e 304 anno 2007).

**Bacino di carenaggio da 150.000 T.P.L. fondi legge 166/2002**

- Caratterizzazione ambientale dei sedimenti marini finalizzata alle opere di completamento del bacino - Affidamento analisi alla ICRAM con sede in Roma decreto del Presidente n. 294/07.

- Consulenza strutturale ed idraulica finalizzata alla progettazione definitiva del bacino Ing. Giuseppe Malandrino di Palermo decreto del Presidente n. 138/06.

**Avanzamento banchine latistanti bacino e realizzazione cassa di colmata, Fondi D.M. 5/2001**, gara aggiudicata con decreto del Presidente n. 217 del 29/06/06 alla ATI "SERF srl" di Bologna.

**Ammodernamento e ristrutturazione Stazione Marittima fondi L. 358/2003**, con decreti del Presidente 188/189/190, 248 dell'anno 2007 e 284 del 2008 sono stati affidati i seguenti incarichi:

Ing. Ivan Torretta per la redazione del piano di sicurezza e coordinamento e relativo editing;

Ing. Massimo Mamì per i rilievi di dettaglio, calcoli e relazioni specialistiche;  
Ing. Luigi Palizzolo per la consulenza statica e strutturale;  
Arch. Italo Rota incarico di collaborazione alla redazione del progetto esecutivo;  
Società C.B.B.B. srl di Milano per la realizzazione del modello virtuale tridimensionale degli interni del progetto di ristrutturazione della Stazione marittima.

**Lavori di adeguamento e consolidamento banchina Puntone, Fondi Ministero Infrastrutture e Trasporti**, consegnati a gennaio 2008 i lavori sono in corso di ultimazione.

**Realizzazione porto di S. Erasmo fondi POR Sicilia 2000/2006** con decreto del Presidente n. 75 /06 è stata aggiudicata la progettazione, la costruzione e la gestione della darsena turistica di S. Erasmo alla Research spa di Bacoli.

**Opere speciali per la deviazione ed il convogliamento definitivo delle acque sboccanti all'Acquasanta fondi previsti nella convenzione 15/87 ex Agensud passati per competenza alla Regione Siciliana fondi Legge 413/98 D.M.05/2001**, i lavori sono stati aggiudicati con decreto del Presidente n. 214 del 05/05/2008 alla ATI tra il Consorzio Stabile Infrastrutture con sede in Vicenza e Roan Srl di Terme Vigliatore.

**L'avanzo di amministrazione** per l'esercizio 2009 risulta di Euro 74.561.773

del quale risultano indisponibili le seguenti somme:

1) Lavori di grandi infrastrutture	€ 70.353.761
2) Trattamento di fine rapporto per i dipendenti	€ 1.714.044
3) Fondi per rischi e oneri	€ 94.545
Per complessive	€ 72.162.350

La parte disponibile dell'avanzo di amministrazione al 31 dicembre 2009 è di euro **2.399.423**. Di tale avanzo la somma di euro 1.854.013 è destinato al potenziamento delle infrastrutture portuali.

#### **GESTIONE CASSA**

La gestione della cassa presenta, per ogni singola UPB, le seguenti risultanze:

2009

INCASSI		PAGAMENTI	
<b>ENTRATE CORRENTI</b>			
Entrate derivanti da trasferimenti correnti	365.310	Funzionamento	4.575.389
Entrate diverse	8.841.519	Interventi diversi	5.203.495
		Trattamenti di quiescenza, integrativi e sostitutivi	31.675
<b>TOTALE ENTRATE CORRENTI</b>	<b>9.206.829</b>	<b>TOTALE USCITE CORRENTI</b>	<b>9.810.559</b>
<b>ENTRATE IN CONTO CAPITALE</b>			
Entrate per alienazione di beni patrimoniali e riscossione crediti	24.135	Investimenti	10.510.898
Entrate derivanti da trasferimenti in conto capitale	3.116.896	Oneri comuni	79.486
Accensione di prestiti	109.914		
<b>TOTALE ENTRATE IN C/CAPITALE</b>	<b>3.250.945</b>	<b>TOTALE SPESE IN C/CAPITALE</b>	<b>10.590.384</b>
<b>PARTITE DI GIRO</b>			
Entrate aventi natura di partita di giro	8.803.471	Uscite aventi natura di partite di giro	9.211.517
<b>TOTALE PARTITE DI GIRO</b>	<b>8.803.471</b>	<b>TOTALE USCITE PARTITE DI GIRO</b>	<b>9.211.517</b>
<b>TOTALE INCASSI</b>	<b>21.261.245</b>	<b>TOTALE PAGAMENTI</b>	<b>29.612.460</b>
Fondo iniziale di cassa	72.801.449	Consistenza finale di cassa	64.450.234
<b>TOTALE GENERALE</b>	<b>94.062.694</b>	<b>TOTALE A PAREGGIO</b>	<b>94.062.694</b>

La consistenza di cassa al 31/12/2009 (vedi prospetto allegato) ammonta a euro 64.450.234 registrando un decremento di euro 8.351.214 rispetto al 2008.

## INDICI

Si passa all'esame dei risultati della gestione finanziaria per l'esercizio 2009, con l'ausilio di appositi **indici**, rappresentando i fatti di gestione più significativi.

### Personale al 31/12/2009

La consistenza della pianta organica è stata di 48 unità (- 1 rispetto alla pianta organica) oltre il Segretario Generale, il numero medio dei dipendenti ripartito per categoria è stato il seguente:

#### Segreteria Tecnica Operativa

Dirigenti n. 4

Quadri n. 6

Impiegati n. 38

#### Costo globale del personale

A - Oneri per il personale in attività di servizio	2008	2009
Emolumenti fissi	1.587	1.791
Emolumenti variabili	707	682
Indennità rimborso missioni	29	28
Altri oneri personale	11	12
Spese partecipazione a corsi	12	31
Oneri previdenz. ed assistenz.	906	988
<b>Totale</b>	<b>3.252</b>	<b>3.532</b>
B - Accantonamento al TFR e Trattamento di quiescenza	211	135
<b>Totale A + B</b>	<b>3.463</b>	<b>3.667</b>

Il valore del totale A + B comprende i costi relativi alle retribuzioni del Segretario Generale, della Segreteria Tecnica comprensivo dell'accantonamento al fondo di TFR e al fondo di previdenza integrativa.

#### Costo unitario medio del personale

2008	2009
------	------

Costo globale	Unità person.	C.M.I Costo medio individuale	Costo globale	Unità person.	C.M.I Costo medio individuale
3.463	43	81	3.667	49	75

Il costo medio individuale nel suo valore assoluto 3.667/49 (compreso il Segretario Generale), risulta inferiore del costo medio sostenuto nell'anno precedente.

	2008	%	2009	%
<b>Spese personale</b>	<u>3.463</u>	42	<u>3.667</u>	39
<b>Spese correnti</b>	8.319		9.374	
<b>Spese personale</b>	<u>3.463</u>	37	<u>3.667</u>	44
<b>Entrate correnti</b>	9.255		8.409	

L'incidenza degli oneri del personale sulle spese correnti è diminuita rispetto l'anno precedente per effetto dell' aumento della spesa complessiva corrente rispetto l'anno precedente. La percentuale di rapporto fra spese per il personale e le entrate correnti è passata dal 37% al 41%.

	2008	%	2009	%
<b>Spese beni e servizi</b>	<u>801</u>	10	<u>782</u>	8
<b>Spese correnti</b>	8.318		9.374	
<b>Spese beni e servizi</b>	<u>801</u>	9	<u>782</u>	9
<b>Entrate</b>	9.255		8.409	

<b>correnti</b>				
-----------------	--	--	--	--

Questo indice mette in evidenza l'incidenza delle spese per beni e servizi (8 %) sulle spese correnti e sulle entrate correnti (9 %).

Inoltre si evidenzia l'incidenza delle spese per consulenze e studi affidati a soggetti esterni all'amministrazione sul totale delle spese correnti e sul totale delle entrate correnti.

2008		%	2009		%
<b>Spese consulenze studi ecc</b>	<u>192</u>	2	<u>156</u>	2	
<b>_Spese correnti</b>	<b>8.318</b>		<b>9.374</b>		
<b>Spese consulenze studi ecc.</b>	<u>192</u>	2	<u>156</u>	2	
<b>Entrate correnti</b>	<b>9.255</b>		<b>8.409</b>		

#### Spese organi dell'Ente

2008		%	2009		%
<b>Spese organi dell'Ente</b>	<u>252</u>	3	<u>314</u>	3	
<b>Spese correnti</b>	<b>8.318</b>		<b>9.374</b>		
<b>Spese organi dell'Ente</b>	<u>252</u>	3	<u>314</u>	4	
<b>Entrate correnti</b>	<b>9.255</b>		<b>8.409</b>		

L'incidenza degli oneri relativi agli organi dell'Ente è del 3% rispetto alle spese correnti e del 4% rispetto alle entrate correnti.



**Indice di scostamento delle previsioni assestate di spesa**

	2008	2009
<b>Della parte corrente</b>	<u>9.611</u> 1,15 8.318	<u>10.214</u> 1,09 9.374
<b>Della parte in conto capitale</b>	<u>20.171</u> 1,71 11.735	<u>12.539</u> 1,57 7.981

L'indice sullo scostamento tra previsioni assestate di spesa mostrano uno scostamento di 1,09 e di 1,57 fra le previsioni stesse e gli impegni dell'esercizio finanziario 2009.

## Autonomia finanziaria

	2008	2009
<b>Entrate correnti - trasferimenti</b>	<u>9.255</u> 15,98	<u>8.409</u>
<b>correnti</b>	579	000
Entrate correnti		

L'indice di cui sopra evidenzia il costante grado di indipendenza dell'Ente da fonti di finanziamento esterne.

## Velocità di riscossione delle entrate correnti

	2008	2009
<b>Riscossione entrate correnti</b>	<u>6.737</u> 0,7	<u>6.135</u> 0,7
Accertamento entrate correnti	9.255	8.409

Il rapporto tra riscossioni ed accertamenti di entrate è rimasto inalterato rispetto allo esercizio 2008.

## Velocità di gestione delle spese correnti

	2008	2009
<b>Pagamento spese correnti</b>	<u>6.799</u> 0,8	<u>8.343</u> 0,9
Impegno spese correnti	8.318	9.374

Per quanto riguarda le spese, la velocità di gestione è aumentata rispetto al 2008.

#### Incidenza residui attivi

	2008	2009
<b><u>Residui attivi correnti di competenza</u></b>	<b><u>2.518</u> 0,3</b>	<b><u>2.274</u> 0,3</b>
Accertamento entrate correnti	9.255	8.409

L'incidenza dei residui attivi correnti di competenza sulle entrate correnti accertate nel 2009 rimane invariata rispetto al 2008.

#### INCIDENZA RESIDUI ATTIVI

	2008	2009
<b><u>Residui attivi di competenza</u></b>	<b><u>11.265</u> 0,4</b>	<b><u>3.056</u> 0,2</b>
Accertamento entrate	26.140	19.522

L'incidenza dei residui attivi di competenza sugli accertamenti di competenza è dovuta ad un rallentamento degli incassi di parte corrente.

#### INCIDENZA RESIDUI PASSIVI

	2008	2009
<b><u>Residui passivi di competenza</u></b>	<b><u>11.216</u> 0,4</b>	<b><u>7.606</u> 0,3</b>
Impegni di competenza	24.529	26.492

L'incidenza dei residui passivi di competenza sugli impegni di competenza è legata ad impegni assunti per lavori di potenziamento delle infrastrutture portuali.

#### SMALTIMENTO RESIDUI ATTIVI

	2008	2009

<b>Residui riscossi + minori accertam.</b> Residui all'1/1 + maggiori accertamenti	<b>0,12</b>	<b>0,22</b>
---	-------------	-------------

Per quanto riguarda lo smaltimento dei residui attivi si evidenzia che l'indice di scostamento è dello 0,22. Nella voce residui attivi pregressi, di natura capitale, sono compresi i finanziamenti previsti:

dal comma 2, art. 36, legge 166/2002 destinato alla riqualificazione delle infrastrutture portuali;

dal Progetto 32/20 assegnazione risorse ex Agensud destinato alla riqualificazione delle gru;

dal protocollo d'intesa n. 67/2006 stipulato con il Ministero delle Infrastrutture e dei Trasporti destinato ai lavori di adeguamento della banchina Puntone;

dalla D. D. (delibera dirigenziale) 350 del 09/05/03 Assessorato del Turismo, delle comunicazioni e dei trasporti Regione Sicilia destinato alla realizzazione del porticciolo di S. Erasmo;

dalla Legge n. 358/2003 destinato alla ristrutturazione della stazione marittima.

## SMALTIMENTO RESIDUI PASSIVI

	<b>2008</b>	<b>2009</b>
<b>Residui pagati + minori impegni</b> Residui all'1/1 + maggiori impegni	<b>0,6</b>	<b>0,4</b>

Il negativo indice di smaltimento dei residui passivi è dovuto alla lenta realizzazione dei lavori di riqualificazione degli impianti portuali con l'utilizzazione di risorse statali e regionali.

## INCREMENTO / DECREMENTO RESIDUI ATTIVI

	<b>2008</b>	<b>2009</b>
<b>Residui finali</b> Residui all'1/1	<b>1</b>	<b>0,8</b>

## INCREMENTO / DECREMENTO RESIDUI PASSIVI

	<b>2008</b>	<b>2009</b>
<b>Residui finali</b> Residui all'1/1	<b>0,4</b>	<b>0,8</b>

Per questi ultimi due indici si rimanda alle considerazioni relative allo smaltimento dei residui attivi e passivi.

**CRITERI DI VALUTAZIONE UTILIZZATI NELLA REDAZIONE DEL RENDICONTO GENERALE**

I criteri di classificazione e di valutazione utilizzati nella formazione del bilancio d'esercizio chiuso al 31/12/2009 non si discostano dai medesimi utilizzati nei precedenti esercizi, come richiesto dell'articolo 2423-bis c.c., fatta eccezione per le eventuali attività e passività in valuta, la cui valutazione è stata effettuata in osservanza al criterio previsto dal punto 8-bis) dall'art 2426 del Codice civile, introdotto con il d.lgs. n.6/2003. Infatti, questo prevede che le attività e le passività in valuta, ad eccezione delle immobilizzazioni non monetarie, devono essere iscritte al tasso di cambio a pronti alla data di chiusura dell'esercizio.

Si precisa che, non vi sono elementi dell'attivo e del passivo che ricadono sotto più voci dello schema.

La valutazione delle voci di bilancio è stata fatta ispirandosi a criteri generali di prudenza e competenza nella prospettiva della continuazione dell'attività dell'azienda.

I criteri di valutazione applicati per la redazione del presente bilancio di esercizio sono tutti conformi al disposto dell'art. 2426 del Codice civile.

Con specifico riferimento alle singole poste che compongono lo Stato Patrimoniale ed il Conto Economico, si espongono i criteri di valutazione applicati, integrati con prospetti di movimentazione che riportano le principali variazioni intervenute e le consistenze finali.

**Art. 2427, nr. 1) - CRITERI DI VALUTAZIONE ADOTTATI****1/a) Immobilizzazioni immateriali**

Le immobilizzazioni immateriali, pari ad Euro 3.612.937, sono costituite dalle spese relative alle licenze di software di proprietà dell'Ente utilizzate per l'attività istituzionale e per l'attività commerciale, dalle spese sostenute per il potenziamento delle infrastrutture dei porti e da spese straordinarie di manutenzione su beni demaniali.

Le licenze di software (pari ad Euro 38.629) sono iscritte in bilancio in base al criterio del costo, diminuito delle quote di ammortamento calcolate in relazione alla loro residua possibilità di utilizzazione (aliquota applicata pari al 20% in generale e al 10% con riferimento alle spese per la installazione del software relativo alla stazione marittima).

Le spese straordinarie di manutenzione su beni demaniali (pari ad Euro 3.427.673) sono state finanziate in larga parte dallo Stato (Euro 3.382.736) e per la parte restante dall'Ente stesso (Euro 44.938) e sono iscritte in bilancio in base al criterio del costo sostenuto, diminuito delle quote di ammortamento calcolate con un'aliquota del 2%.

Le spese di potenziamento delle infrastrutture dei porti (pari ad Euro 146.635) sono iscritte in bilancio in base al criterio del costo sostenuto, diminuito delle quote di ammortamento calcolate con un'aliquota del 2%.

I beni demaniali vengono gestiti col sistema dei beni di terzi annoverati tra i conti d'ordine.

### **1/b) Immobilizzazioni materiali**

Le immobilizzazioni materiali, pari ad Euro 2.280.424, sono iscritte in bilancio secondo il criterio generale del costo di acquisizione, comprensivo degli oneri accessori e degli eventuali altri oneri sostenuti per porre i beni nelle condizioni di utilità per l'impresa, oltre a costi indiretti per la quota ragionevolmente imputabile al bene.

Le immobilizzazioni sono sistematicamente ammortizzate in ogni esercizio sulla base di aliquote tecnico-economiche determinate in relazione alle residue possibilità di utilizzazione dei beni; le aliquote applicate tengono conto del deterioramento fisico e della obsolescenza tecnologica dei beni, nonché delle politiche di manutenzione e dei piani aziendali di sostituzione dei cespiti.

In relazione al metodo di ammortamento adottato per assicurare una razionale e sistematica imputazione del valore del cespite sulla durata economica, è stato assunto il metodo delle quote costanti, per il quale si è reputato che le aliquote ordinarie di ammortamento, non eccedenti quelle di cui al D.M. 31 dicembre 1988, ben rappresentino i criteri sopra descritti.

Così come ritenuto accettabile dal principio contabile nazionale n. 16, in luogo del "ragguaglio a giorni" della quota di ammortamento nel primo esercizio di vita utile del cespite, è stata convenzionalmente dimezzata la quota di ammortamento ordinaria, in considerazione del fatto che lo scostamento che ne deriva non è significativo, mantenendo così, comunque su di un piano di rigorosa sistematicità, l'impostazione del processo di ammortamento.

Inoltre si evidenzia che:

- I costi di manutenzione aventi natura ordinaria sono addebitati integralmente a conto economico;
- I costi di manutenzione aventi natura incrementativa sono attribuiti ai cespiti cui si riferiscono ed ammortizzati in relazione alle residue possibilità di utilizzo degli stessi.

Nello specifico i criteri adottati per ogni singolo gruppo di immobilizzazioni materiali sono per:

#### **II.2) Impianti e Macchinari**

Gli impianti e i macchinari reperiti sul mercato sono iscritti al costo di acquisizione,

comprensivo degli oneri di trasporto e installazione sostenuti per la messa in uso dei cespiti.

### **II.3] Attrezzature industriali e commerciali**

Le attrezzature sono iscritte in base al costo di acquisto, delle spese di trasporto e dei compensi relativi al montaggio ed alla posa in opera dei cespiti.

### **II.4] Automezzi e mezzi di trasporto**

Gli automezzi e gli altri mezzi di trasporto sono iscritti al costo di acquisizione, comprensivo degli eventuali oneri di trasporto ed installazione sostenuti per la messa in uso dei cespiti.

### **II.7] Altri beni**

Gli altri beni sono iscritti al costo di acquisizione, comprensivo degli eventuali oneri di trasporto ed installazione sostenuti per la messa in uso dei cespiti.

L'ammortamento delle immobilizzazioni materiali, la cui utilizzazione è limitata nel tempo, è stato operato in conformità al piano prestabilito che segue, con aliquote ritenute rappresentative della loro stimata vita economico-tecnica e sono calcolati sul costo dei beni entrati in funzione. Le aliquote applicate risultano le seguenti:

<b>Immobilizzazione</b>	<b>Aliquota</b>	<b>Periodo</b>
Mezzi di carico, scarico, sollevamento, trasporto	10,00 %	11 anni
Mezzi di comunicazione	15,00 %	8 anni
Attrezzature di pulizia	10,00 %	11 anni
Attrezzature di officina	15,50 %	7 anni
Mobili e macchine d'ufficio	12,00 %	9 anni
Macchine d'ufficio elettroniche	20,00 %	6 anni
Automezzi e mezzi di trasporto	25,00 %	5 anni
Impianti di allarme e videosorveglianza	20,00 %	6 anni
Attrezzature stazione marittima	10,00 %	11 anni
Stand per fiera	20,00 %	6 anni
Segnaletica stradale	20,00 %	6 anni
Trasenne in acciaio	31,50 %	4 anni
Apparati derattizzanti	20,00 %	6 anni
Impianti elettrici	25,00 %	5 anni
Pannelli per recinzione	10,00 %	11 anni
Climatizzatore	20,00 %	6 anni
Parabordi	10,00 %	11 anni

### **1/c] Immobilizzazioni finanziarie**

Le immobilizzazioni finanziarie, pari a complessivi Euro 1.060.755 sono costituite dalle partecipazioni nelle società "O.S.P. - Operazioni e Servizi Portuali Palermo Srl" e "S.I.S. - Società Interporti Siciliana Spa", nonché dai crediti a medio e lungo termine detenuti dalla società.

- La partecipazione nella società O.S.P. Srl è valutata e iscritta al costo per un valore pari ad Euro 1.040.
- La partecipazione nella società S.I.S. Spa è valutata e iscritta al costo per un valore pari ad Euro 1.035.143.
- I crediti a medio e lungo termine, pari ad Euro 24.572, sono iscritti in base al loro valore nominale.

È opportuno evidenziare che si considerano immobilizzazioni finanziarie tutte le somme soggette a vincolo di destinazione e ciò anche nel rispetto dei principi contabili. Tuttavia, su segnalazione del Ministero dell'economia e delle finanze addetto al controllo, per motivi riconducibili alla sostanza e non alla forma, le immobilizzazioni finanziarie relative a somme vincolate sono state riclassificate come mera voce di circolante, in quanto disponibilità di natura finanziaria.

#### **1/d] Rimanenze**

Le rimanenze di magazzino, pari ad Euro 23.043, sono costituite da materiale di consumo (per Euro 21.000) e da materiale di cancelleria (per Euro 2.043).

La giacenza contabile di inventario è determinata in base al criterio medio di valutazione - valore medio ponderato.

#### **1/e] Crediti**

I crediti, pari a complessivi Euro 56.783.519, sono iscritti al valore di presumibile realizzo; ciò ha comportato la necessità di operare rettifiche di valore sulle poste iscritte nell'attivo.

Si rimanda al successivo punto della nota integrativa per ulteriori dettagli.

#### **1/f] Attività finanziarie che non costituiscono immobilizzazioni**

Non si rilevano attività finanziarie che non costituiscono immobilizzazioni.

#### **1/g] Disponibilità liquide**

Le disponibilità liquide, pari ad Euro 64.450.234, sono iscritte al valore nominale rappresentativo del valore di recuperabilità e sono rappresentate dalle somme presso la tesoreria e, come detto, dai fondi vincolati.

Per il dettaglio si rimanda al successivo punto della presente Nota Integrativa.

**1/h] Ratei e risconti**

I ratei e risconti attivi, pari a complessivi Euro 16.596, espongono quote di costi e proventi, comuni a due o più esercizi, l'entità dei quali varia in ragione del tempo, in ottemperanza al principio della competenza temporale.

Per il dettaglio si rimanda al successivo punto della presente Nota Integrativa.

**1/i] Fondi rischi ed oneri**

Gli accantonamenti ai fondi rischi ed oneri, pari a complessivi Euro 81.599, sono effettuati allo scopo di coprire perdite di natura determinata e di esistenza certa o probabile di cui si è venuti a conoscenza anche dopo la chiusura dell'esercizio e fino alla data del bilancio.

Per il dettaglio si rimanda al successivo punto della presente nota integrativa.

**Fiscalità differita**

Anche se non si rilevano operazioni inerenti a fiscalità differita si precisa che, l'Autorità Portuale di Palermo nella predisposizione del bilancio d'esercizio ha rispettato il principio di competenza economica, in base al quale, in bilancio, le imposte sul reddito devono essere computate e rilevate in modo da realizzare la piena correlazione temporale con i costi e i ricavi che danno luogo al risultato economico di periodo per l'area commerciale. È stata quindi rilevata, per l'area commerciale, la fiscalità "corrente", ossia quella calcolata secondo le regole tributarie, e verificate le condizioni relative alla fiscalità "differita" ed "anticipata" secondo quanto previsto dal principio contabile n. 25.

Poiché non sono state accertate significative differenze tra valori attribuiti a poste di bilancio secondo la normativa civilistica rispetto a quelle attribuite in base alla normativa fiscale, non sono state appostate né imposte differite, né imposte anticipate, anche nel rispetto del principio in base al quale occorre stanziare fondi per rischi ed oneri unicamente a fronte di eventi la cui esistenza sia giudicata certa o probabile.

**1/l] Fondo trattamento di fine rapporto**

Il trattamento di fine rapporto viene stanziato per coprire l'intera passività maturata nei confronti dei dipendenti in conformità alla legislazione vigente ed ai contratti collettivi di lavoro ed integrativi aziendali, ai sensi dell'art. 2120 c.c.

Tale passività è soggetta a rivalutazione a mezzo di indici.

Si precisa che, tale Fondo è iscritto al netto dell'imposta sostitutiva sulla rivalutazione del TFR maturata, ai sensi dell'art. 2120 del Codice civile, successivamente al 1° gennaio 2001, così come previsto dall'articolo 11, comma 4, del D.Lgs. n. 47/2000.

Il fondo trattamento di fine rapporto ammonta ad Euro 1.714.044 ed è congruo secondo i



dettami dei principi contabili, in quanto corrisponde al totale delle singole indennità maturate a favore dei dipendenti in carico alla data di chiusura del bilancio.

### **1/m] Debiti**

I debiti, pari ad Euro 44.166.287, sono iscritti al loro valore nominale, corrispondente al presumibile valore di estinzione, tenuto conto anche dei dettami del principio contabile n° 19.

Per il dettaglio si rimanda al successivo punto della presente nota integrativa.

### **1/n] Ratei e risconti passivi**

I ratei e risconti passivi, pari a complessivi Euro 77.247.108, espongono quote di costi e proventi, comuni a due o più esercizi, l'entità dei quali varia in ragione del tempo, in ottemperanza al principio della competenza temporale.

Per il dettaglio si rimanda al successivo punto della presente Nota Integrativa.

### **1/o] Imposte sul reddito dell'esercizio**

Nel precisare che, l'art. 1, co. 33, lett. e), L. 244/ 2007 riduce, dal periodo d'imposta successivo a quello in corso al 31.12.2007 l'aliquota Ires di cui all'art. 77, D.P.R. 22.12.1986, n. 917 di 5,5 punti percentuali, ovvero dal 33% al 27,5% per l'area commerciale, si specifica che nel Bilancio che si commenta le imposte sono state iscritte in base alla stima del reddito imponibile, in conformità alle disposizioni in vigore (principi contabili n. 12 - 25).

Con riferimento alla imposta Ires, si specifica quanto segue:

- L'onere di competenza dell'esercizio (Euro 437.183) è stato appostato sulla base del risultato di gestione relativo alla attività commerciale, applicando la aliquota di imposta del 27,5% ed è stato iscritto tra i debiti tributari;
- Gli acconti versati nel corso dell'esercizio (euro 627.969), unitamente alle ritenute d'acconto subite (euro 1.782), risultano esposti tra i crediti di bilancio.

### **1/p] Iscrizione dei ricavi**

I ricavi derivano da "fatturazioni contrattuali" e, quindi, il valore può essere determinato attendibilmente.

Si precisa, altresì, che non si rilevano interessi di mora (D.Lgs. 231/02) ed interessi impliciti.

### **1/q] Criteri di conversione dei valori espressi in valuta**

Il bilancio che si commenta non registra valori espressi in valuta.

**1/r] Strumenti Finanziari**

Il rendiconto chiuso al 31/12/2009 non evidenzia operazioni che interessano tale voce.

**1/s] Conti d'ordine / Impegni, garanzie e rischi**

I conti d'ordine, pari a complessivi Euro 318.844.336, sono iscritti al valore nominale o contrattuale

e rilevati in base al principio contabile n° 22.

Per l'ulteriore commento si rimanda al successivo punto della presente nota integrativa.

**Art. 2427, nr. 2) - MOVIMENTAZIONE DELLE IMMOBILIZZAZIONI**

Per le immobilizzazioni immateriali, materiali e finanziarie, sono stati preparati appositi prospetti, riportati nelle pagine seguenti, che indicano per ciascuna voce i costi storici, i precedenti ammortamenti e le precedenti rivalutazioni e svalutazioni, i movimenti intercorsi nell'esercizio, i saldi finali nonché il totale delle rivalutazioni esistenti alla chiusura dell'esercizio.

**IMMOBILIZZAZIONI IMMATERIALI****a) Costi di impianto e di ampliamento:**

Tale voce non risulta movimentata.

**b) Costi ricerca, di sviluppo e di pubblicità:**

Tale voce non risulta movimentata.

**c) Diritti di brevetto industriale e diritti di utilizzazione delle opere di ingegno:**

Tale voce non risulta movimentata.

**d) Concessioni, licenze, marche e diritti simili:**

Tale voce risulta così movimentata nel corso dell'anno:

Descrizione	Costo storico	Amm.to	Fondo amm.to	Valore residuo
Licenze e programmi software (comm.)	44.980	9.241	16.234	28.746
Licenze e programmi software (istituz.)	91.618	8.622	81.735	9.883
<b>Totale</b>	<b>136.598</b>	<b>17.863</b>	<b>97.969</b>	<b>38.629</b>

		Totale
1	Totale valore del bene 31/12/2008	123.608
2	Rivalutazioni 31/12/2008	0
3	Ammortamenti 31/12/2008	-80.106
4	Svalutazioni 31/12/2008	0

<b>Totale</b>	<b>31/12/2008</b>	<b>43.502</b>
5 Incrementi	dell'esercizio	12.990
6 Rettifiche al cespite	dell'esercizio	0
7 Alienazioni	dell'esercizio	0
8 Rivalutazioni	dell'esercizio	0
9 Ammortamenti	dell'esercizio	-17.863
10 Svalutazioni	dell'esercizio	0
<b>11 Totale</b>	<b>31/12/2009</b>	<b>38.629</b>

Gli incrementi dell'esercizio si riferiscono interamente ad acquisti di licenze e programmi software.

**e) Avviamento**

Tale voce non risulta movimentata.

**f) Immobilizzazioni immateriali in corso e acconti:**

Tale voce non risulta movimentata.

**g) Manutenzioni straordinarie e migliorie su beni di terzi:**

Tale voce risulta così movimentata nel corso dell'anno

Descrizione	Costo storico	Amm.to	Fondo amm.to	Valore residuo
Spese manut. beni terzi - finanz. Stato	3.473.469	69.288	90.733	3.382.736
Spese manut. beni terzi - finanz. Ente	47.210	927	2.272	44.938
<b>Totale</b>	<b>3.520.679</b>	<b>70.214</b>	<b>93.005</b>	<b>3.427.673</b>

		Totale
1 Totale valore del bene	31/12/2008	1.293.648
2 Rivalutazioni	31/12/2008	0
3 Ammortamenti	31/12/2008	-22.791
4 Svalutazioni	31/12/2008	0
<b>Totale</b>	<b>31/12/2008</b>	<b>1.270.857</b>
5 Incrementi	dell'esercizio	2.227.030
6 Rettifiche al cespite	dell'esercizio	0
7 Alienazioni	dell'esercizio	0
8 Rivalutazioni	dell'esercizio	0
9 Ammortamenti	dell'esercizio	-70.214
10 Svalutazioni	dell'esercizio	0
<b>11 Totale</b>	<b>31/12/2009</b>	<b>3.427.673</b>

Gli incrementi dell'esercizio si riferiscono a spese di manutenzione straordinaria su beni demaniali, finanziate dallo Stato.

**h) Altre immobilizzazioni immateriali:**

Tale voce risulta così movimentata nel corso dell'anno

Descrizione	Costo storico	Amm.to	Fondo amm.to	Valore residuo
Spese potenz. infrastrut. - fondi Ente	150.230	3.005	3.595	146.635
<b>Totale</b>	<b>150.230</b>	<b>3.005</b>	<b>3.595</b>	<b>146.635</b>

		Totale	
1	Totale valore del bene	31/12/2008	59.006
2	Rivalutazioni	31/12/2008	0
3	Ammortamenti	31/12/2008	-590
4	Svalutazioni	31/12/2008	0
<b>Totale</b>		<b>31/12/2008</b>	<b>58.416</b>
5	Incrementi	dell'esercizio	91.223
6	Rettifiche al cespite	dell'esercizio	0
7	Alienazioni	dell'esercizio	0
8	Rivalutazioni	dell'esercizio	0
9	Ammortamenti	dell'esercizio	-3.005
10	Svalutazioni	dell'esercizio	0
11	<b>Totale</b>	<b>31/12/2009</b>	<b>146.635</b>

Gli incrementi dell'esercizio si riferiscono a spese sostenute per il potenziamento delle infrastrutture dei porti, finanziate con fondi dell'Ente.

### **IMMOBILIZZAZIONI MATERIALI**

#### **a) Terreni e fabbricati:**

Tale voce non risulta movimentata.

#### **b) Impianti e macchinari:**

Tale voce risulta così movimentata nel corso dell'anno

Descrizione	Costo storico	Amm.to	Fondo amm.to	Valore residuo
Impianti e mezzi da carico (comm.)	9.447.140	139.652	7.633.932	1.813.208
<b>Totale</b>	<b>9.447.140</b>	<b>139.652</b>	<b>7.633.932</b>	<b>1.813.208</b>

		Totale	
1	Valore del bene	al 31/12/2008	8.166.368
2	Rivalutazioni	al 31/12/2008	0
3	Ammortamenti	al 31/12/2008	-7.494.280
4	Svalutazioni	al 31/12/2008	0
<b>Totale</b>		<b>al 31/12/2008</b>	<b>672.088</b>
5	Acquisizioni	dell'esercizio	1.280.772
6	Riclassificazioni	dell'esercizio	0
7	Rettifiche al cespite	dell'esercizio	0
8	Rettifiche al fondo	dell'esercizio	0
9	Alienazioni	dell'esercizio	0

10 Rivalutazioni	dell'esercizio	0
11 Ammortamenti	dell'esercizio	-139.652
12 Svalutazioni	dell'esercizio	0
<b>13 Totale</b>	<b>al 31/12/2009</b>	<b>1.813.208</b>

Gli incrementi dell'esercizio si riferiscono interamente a spese sostenute nel corso dell'anno per la manutenzione straordinaria dei mezzi di carico e scarico di proprietà dell'Ente; una parte di queste acquisizioni, pari ad Euro 1.163.190, è stata effettuata utilizzando fondi a carico dello Stato.

**c) Attrezzature industriali e commerciali:**

Tale voce risulta così movimentata nel corso dell'anno:

Descrizione	Costo storico	Amm.to	Fondo amm.to	Valore residuo
Attrezzatura di pulizia (comm.)	180.726	9.499	164.570	16.156
Attrezzatura di officina (comm.)	171.281	0	171.165	116
Attrezzatura stazione maritt. (comm.)	212.363	18.798	121.588	90.775
Natanti (comm.)	142.685	8.377	46.218	96.467
Natanti in legno (comm.)	173	0	134	39
Impianti di rifornimento (comm.)	8.470	0	8.470	0
Impianti di sorvegl. e ripresa (prom.)	37.074	5.076	30.664	6.410
Stand per fiere (istitut.)	39.000	7.800	35.100	3.900
Segnaletica stradale (istitut.)	35.545	12.516	14.745	20.800
Transenne in acciaio (istitut.)	28.800	7.645	20.951	7.849
Apparati derattizzanti (istitut.)	10.992	2.198	5.496	5.496
Fanale marino di illuminazione (istitut.)	840	210	525	315
Pannelli per recinzione (istitut.)	16.800	840	840	15.960
Climatizzatore (istitut.)	450	45	45	405
<b>Totale</b>	<b>885.199</b>	<b>73.004</b>	<b>620.511</b>	<b>264.688</b>

		Totale
1	Valore del bene al 31/12/2008	812.167
2	Rivalutazioni al 31/12/2008	0
3	Ammortamenti al 31/12/2008	-604.317
4	Svalutazioni al 31/12/2008	0
	<b>Totale al 31/12/2008</b>	<b>207.850</b>
5	Acquisizioni dell'esercizio	129.842
6	Riclassificazioni dell'esercizio	0
7	Rettifiche al cespite dell'esercizio	0
8	Rettifiche al fondo dell'esercizio	0
9	Alienazioni dell'esercizio	0
10	Rivalutazioni dell'esercizio	0
11	Ammortamenti dell'esercizio	-73.004
12	Svalutazioni dell'esercizio	0
<b>13</b>	<b>Totale al 31/12/2009</b>	<b>264.688</b>

Le acquisizioni dell'esercizio si riferiscono alle seguenti categorie di beni:

Attrezzatura stazione marittima 48.500

Natanti	52.860
Segnaletica stradale	11.232
Pannelli per recinzione	16.800
Climatizzatore	450
<b>Totale</b>	<b>129.842</b>

Nel corso dell'esercizio si è proceduto alla alienazione di natanti per un valore pari a complessivi Euro 56.810, interamente ammortizzati, realizzando una plusvalenza di Euro 11.750, iscritta in conto economico alla voce E.20.a "Plusvalenze da alienazione".

**d) Automezzi e mezzi di trasporto:**

Tale voce risulta così movimentata nel corso dell'anno:

Descrizione	Costo storico	Amm.to	Fondo amm.to	Valore residuo
Automezzi e mezzi trasp. (comm.)	142.478	0	142.478	0
Automezzi e mezzi trasp. (istituz.)	50.491	2.806	44.317	6.174
<b>Totale</b>	<b>192.969</b>	<b>2.806</b>	<b>186.795</b>	<b>6.174</b>

		Totale
1	Valore del bene al 31/12/2008	192.969
2	Rivalutazioni al 31/12/2008	0
3	Ammortamenti al 31/12/2008	-183.989
4	Svalutazioni al 31/12/2008	0
	<b>Totale al 31/12/2008</b>	<b>8.980</b>
5	Acquisizioni dell'esercizio	0
6	Riclassificazioni dell'esercizio	0
7	Rettifiche al cespite dell'esercizio	0
8	Rettifiche al fondo dell'esercizio	0
9	Alienazioni dell'esercizio	0
10	Rivalutazioni dell'esercizio	0
11	Ammortamenti dell'esercizio	-2.806
12	Svalutazioni dell'esercizio	0
13	<b>Totale al 31/12/2009</b>	<b>6.174</b>

**e) Immobilizzazioni in corso e acconti:**

Tale voce non risulta movimentata.

**f) Diritti reali di godimento:**

Tale voce non risulta movimentata.

**g) Altri beni:**

Tale voce risulta così movimentata nel corso dell'anno:

Descrizione	Costo storico	Amm.to	Fondo amm.to	Valore residuo
Mobili e macch. ufficio (prom.)	625.409	42.642	572.570	52.839
Macch. ufficio elettr. (prom.)	423.922	40.924	331.458	92.464
Mezzi di comunicazione (istituz.)	37.354	1.959	33.772	3.582

Mezzi di ricerca (istituz.)	5.188	0	5.188	0
Parabordi (istituz.)	3.588	179	179	3.409
Parabordi (comm.)	46.379	2.319	2.319	44.060
<b>Totale</b>	<b>1.141.840</b>	<b>88.023</b>	<b>945.486</b>	<b>196.354</b>

		Totale
1	Valore del bene al 31/12/2008	1.026.871
2	Rivalutazioni al 31/12/2008	0
3	Ammortamenti al 31/12/2008	-864.962
4	Svalutazioni al 31/12/2008	0
<b>Totale al 31/12/2008</b>		<b>161.909</b>
5	Acquisizioni dell'esercizio	122.805
6	Riclassificazioni dell'esercizio	0
7	Rettifiche al cespite dell'esercizio	0
8	Rettifiche al fondo dell'esercizio	0
9	Alienazioni dell'esercizio	-337
10	Rivalutazioni dell'esercizio	0
11	Ammortamenti dell'esercizio	-88.023
12	Svalutazioni dell'esercizio	0
<b>13 Totale al 31/12/2009</b>		<b>196.354</b>

Le acquisizioni dell'esercizio si riferiscono alle seguenti categorie di beni:

Mobili e macchine d'ufficio	33.694
Macchine ufficio elettroniche	39.144
Parabordi	49.967
<b>Totale</b>	<b>122.805</b>

Nel corso dell'esercizio sono state dismesse macchine d'ufficio e macchine elettroniche per complessivi Euro 337 (costo storico Euro 7.837, fondo di ammortamento Euro 7.500).

Dalle suddette operazioni sono scaturite minusvalenze pari a complessivi Euro 302, iscritte in conto economico alla voce E.21.a "Minusvalenze da alienazione" e plusvalenze pari a complessivi Euro 150, iscritte in conto economico alla voce E.20.a "Plusvalenze da alienazione".

### **IMMOLIZZAZIONI FINANZIARIE**

#### **a) Partecipazioni:**

- La partecipazione nella società "O.S.P. - Operazioni e Servizi Portuali Palermo S.r.L." è iscritta in bilancio per Euro 1.040.

I principali dati relativi alla suddetta società, relativi al bilancio 2008, sono riepilogati nel prospetto che segue:

Descrizione	Valori
Capitale sociale	€ 90.000
Patrimonio Netto	€ 399.467
Risultato d'esercizio	€ 193.213
Valore iscrizione in bilancio	€ 1.040
% quota posseduta	1,16%

Non si effettua nessuna svalutazione anche nella considerazione che nel corso dell'esercizio l'Autorità Portuale ha ricevuto dividendi per complessivi Euro 12.200, iscritti in conto economico alla voce C.15 "Proventi da partecipazioni".

La partecipazione nella società "S.I.S. - Società Interporti Siciliana S.p.A." è iscritta in bilancio per euro 1.034.143.

La svalutazione della partecipazione non viene effettuata in quanto la partecipata non ha effettuato nei termini il progetto di bilancio ed il risultato di gestione a nostra conoscenza risulta inattendibile in quanto di consistenza presunta, ciò nel rispetto dell' O.I.C. 21.

Si riportano nel prospetto che segue sui dati al 31/12/2008:

Descrizione	Valori
Capitale sociale	€ 7.255.678
Patrimonio Netto	€ 4.842.431
Risultato d'esercizio	€ 559.271
Valore iscrizione in bilancio	€ 1.035.143
% quota posseduta	9,89%

**b) Crediti immobilizzati:**

I crediti a medio e lungo termine, pari ad Euro 2.942.085, sono così composti:

	Anno 2009	Anno 2008	Differenza
Somme anticipate da riscuotere	2.917.513	2.318.756	598.757
<b>Totale crediti immobilizzati verso soggetti pubblici</b>	<b>2.917.513</b>	<b>2.318.756</b>	<b>598.757</b>
Anticipazione per rivalutazione T.F.R.	24.572	33.334	-8.762
<b>Totale crediti immobilizzati verso altri</b>	<b>24.572</b>	<b>33.334</b>	<b>-8.762</b>
<b>Totale</b>	<b>2.942.085</b>	<b>2.352.090</b>	<b>-589.995</b>

**c) Altri titoli:**

Tale voce non risulta movimentata.

**d) Crediti finanziari diversi:**

Tale voce non risulta movimentata.

**ALTRE INFORMAZIONI RELATIVE ALLE IMMOBILIZZAZIONI**

*a) Informazioni relative al "fair value" degli strumenti finanziari e delle immobilizzazioni finanziarie*

Ai sensi dell'art. 2427-bis del codice civile, si specifica che l'Autorità Portuale non detiene strumenti finanziari derivati alla data di chiusura del bilancio e che le immobilizzazioni finanziarie presenti in bilancio non sono state iscritte ad un valore superiore al loro "fair value".

*b) Rivalutazioni monetarie*

Ai sensi e per gli effetti dell'art. 10 della legge 19 marzo 1983 n° 72 e delle successive leggi di rivalutazione monetaria, si precisa che per i beni tuttora esistenti in patrimonio non è stata mai eseguita alcuna rivalutazione monetaria.

*c) Obbligazioni pubbliche*

Ai sensi e per gli effetti dell'art. 1 della legge 25 gennaio 1985 n° 6, si precisa che



L'Autorità non ha acquistato nell'esercizio obbligazioni pubbliche.

**ART. 2427, N° 3) - COSTI DI IMPIANTO E DI AMPLIAMENTO, DI RICERCA, SVILUPPO E PUBBLICITÀ**

Ai sensi dell'art. 2427, c.1, n° 3 del codice civile, si specifica che non sono stati iscritti in bilancio costi di impianto e di ampliamento o costi di ricerca, di sviluppo e di pubblicità aventi utilità pluriennale.

**ART. 2427, nr. 3-bis) - MISURA E MOTIVAZIONI DELLE RIDUZIONI DI VALORE APPLICATE ALLE IMMOBILIZZAZIONI MATERIALI E IMMATERIALI**

Ai sensi dell'art. 2427, c.1, n° 3-bis del codice civile, si specifica che non sono state operate svalutazioni per perdite durevoli di valore delle immobilizzazioni materiali e immateriali iscritte in bilancio.

**Art. 2427, nr. 4) - VARIAZIONI INTERVENUTE NELLA CONSISTENZA DELLE VOCI DELL'ATTIVO E DEL PASSIVO**

Nei seguenti prospetti, per ciascuna voce dell'attivo circolante, vengono illustrati il saldo iniziale, il saldo finale e le variazioni intervenute rispetto all'esercizio precedente.

**MOVIMENTAZIONE DELL'ATTIVO CIRCOLANTE**

**a. Rimanenze**

Il dettaglio delle rimanenze finali è riportato nel seguente prospetto:

Rimanenze	Anno 2009	Anno 2008	Differenza
Rimanenze finali materiali di consumo	21.000	23.500	-2.500
Rimanenze finali materiali di cancelleria	2.043	1.823	220
<b>Totale</b>	<b>23.043</b>	<b>25.323</b>	<b>-2.280</b>

**b. Crediti**

Il dettaglio dei crediti è riportato nel seguente prospetto:

Crediti	Anno 2009	Anno 2008	Differenza
Crediti verso clienti	3.711.025	4.363.820	-652.795
(-) Fondo svalutazione crediti	-12.946	-15.983	3.037
<b>Totale crediti verso clienti</b>	<b>3.698.079</b>	<b>4.347.837</b>	<b>-649.758</b>
Cassa Depositi e Prestiti - Roma	0	1.052.478	-1.052.478
Crediti verso Regione Sicilia	22.500	8.124.789	-8.102.289
Anticipazioni a terzi c/Cassa Depositi e Prestiti	0	4.679	-4.679
Credito v/Comune di Palermo	161.430	278.730	-117.300
Credito v/Ministero Infrastrutture prot. d'intesa 19/12/03	0	66.526	-66.526
Credito v/Ministero Infrastrut. spese generali rett. 4 venti	0	47.650	-47.650
Cred. v/Min. Infrastr. L.413/98 2° lotto - rifinanz. L.166/02	25.481.170	25.561.036	-79.866
Credito per rimozione relitti Cala	954.989	1.024.857	-69.868

Acconto appaltatore L. 413/98 security	208.035	180.101	27.934
Acconto appaltatore D.M. 3199/06 banchina puntone	2.579.274	1.870.002	709.272
Lavori progetto 32/20 terminal containers	1.757.362	2.550.000	-792.638
Acconto appaltatore rifinanziamento L. 166/02 2° lotto	555.426	438.964	116.462
Acconto appaltatore prog. strada di collegamento	1.188.100	1.188.100	0
Acconto appaltatore deviazione passo di Rigano	775.877	123.195	652.682
Acconto appaltatore master plan	509.410	390.770	118.640
Acconto appaltatore S. Erasmo	108.854	102.027	6.827
Acconto appaltatore ammodernamento staz. marittima	367.733	169.415	198.318
Credito v/Ministero Trasp. e Infrastrutt. banchine puntone	306.029	1.033.901	-727.872
Credito v/Ministero Trasp. e Infrastrutt. stazione marittima	6.769.201	7.136.935	-367.734
Crediti v/Regione Sicilia lavori S. Erasmo	9.665.146	9.671.972	-6.826
Acconto appaltatore recupero emiciclo Cala - fondi 413/96	0	138.366	-138.366
Acconto appaltatore recupero emiciclo Cala - D.G.R. 169	0	8.639	-8.639
Credito v/Ministero dell'Economia e Finanze	0	134.216	-134.216
Acconto appalt. prog. valut. ambient. Termini - fondi CIPE	0	29.437	-29.437
Acconto appalt. interv. piano regol. portuale - fondi CIPE	0	153.976	-153.976
<b>Crediti verso lo Stato ed altri soggetti pubblici</b>	<b>51.410.536</b>	<b>61.480.761</b>	<b>-10.070.225</b>
Erario c/acconti lres versati e ritenute subite	629.751	222.279	407.472
Erario c/dichiarazioni precedenti a rimborso	0	238.859	-238.859
Erario c/lva	478.305	207.919	270.386
Altri crediti verso erario	997	51	946
<b>Crediti tributari</b>	<b>1.109.053</b>	<b>669.108</b>	<b>439.945</b>
Recupero anticipazioni al personale	66.561	50.608	15.953
Crediti verso enti previdenziali	2.850	0	2.850
Altri crediti	496.440	123.629	372.811
<b>Crediti verso altri</b>	<b>565.851</b>	<b>174.237</b>	<b>391.614</b>
<b>Totale</b>	<b>56.783.519</b>	<b>66.671.943</b>	<b>-9.888.424</b>

Si evidenzia che nello stato patrimoniale i crediti sono indicati in Euro 56.783.519 mentre nel conto finanziario i residui attivi sono indicati in Euro 53.044.038. La differenza di Euro 3.739.481 è dovuta alla differente tecnica di rilevazione contabile tra la contabilità pubblica ed economica - patrimoniale.

### c. Disponibilità liquide

Il dettaglio delle disponibilità liquide è riportato nel seguente prospetto:

Disponibilità liquide	Anno 2009	Anno 2008	Differenza
Somme disponibili presso la Tesoreria	789.852	978.710	-188.858
Depositi cauzionali c/terzi	1.233.050	1.219.283	13.767
Fondi vincolati per ordinaria e straordinaria manutenzione	3.495.591	5.467.529	-1.971.938
Fondi vincolati per lva da restituire alla Cassa DD.PP.	273.162	273.162	0
Fondi vincolati per T.F.R.	1.433.065	1.475.742	-42.677
Fondi vincolati per lavori ex Asmez	648.483	1.051.628	-403.145
Fondi vincolati per lavori L.413/98 1° lotto	2.594.617	3.420.121	-825.504
Fondi vincolati per lavori L.413/98 2° lotto	47.921.769	51.381.374	-3.459.605
Fondi vincolati per la sicurezza nei porti	4.785.102	4.805.979	-20.877
Fondi vincolati per lavori Passo di Rigano	4.193.056	5.046.677	-853.621
(-) Somme anticipate da riscuotere	-2.917.513	-2.318.756	598.757

<b>Totale</b>	<b>64.450.234</b>	<b>72.801.449</b>	<b>-8.351.215</b>
---------------	-------------------	-------------------	-------------------

### MOVIMENTAZIONE DEI FONDI E DEI DEBITI

#### a. Fondi rischi ed oneri

Il dettaglio dei fondi rischi ed oneri è riportato nel seguente prospetto:

Fondi per rischi ed oneri	Anno 2009	Anno 2008	Differenza
Fondo imposte e tasse	81.599	81.599	0
Fondo rischi istituzionali	0	64.201	-64.201
Fondo rischi rettifiche Inps	0	95.550	-95.550
<b>Totale</b>	<b>81.599</b>	<b>241.350</b>	<b>-159.751</b>

Si specifica che il fondo svalutazione crediti, pari ad Euro 12.946, è stato portato a decremento dei crediti verso clienti.

Si specifica, altresì, che nel corso dell'esercizio si è proceduto ad utilizzare il fondo rischi istituzionali (iscritto per Euro 64.201) e il fondo rischi rettifiche Inps (iscritto per Euro 95.550); in particolare:

- il fondo rischi istituzionale è stato interamente utilizzato a seguito della esecuzione di sentenza non definitiva n° 1131/08 (Lopez contro Autorità Portuale); a seguito della sentenza sono stati iscritti tra gli oneri straordinari istituzionali spese per liti e arbitraggi eccedenti il fondo rischi già stanziato in bilancio per Euro 153.650 (su un totale di Euro 176.743);
- il fondo rischi rettifiche Inps è stato utilizzato per Euro 55.048 a seguito della risoluzione del contenzioso esistente con l'ente Inps; la parte residua del fondo, pari ad Euro 40.502, risultata sovrabbondante, è stata stornata ed iscritta tra i proventi straordinari commerciali.

#### b. Trattamento di fine rapporto di lavoro subordinato

Le variazioni intervenute nel Trattamento di Fine Rapporto vengono illustrate nel seguente prospetto:

<b>Fondo TFR al 01/01/2009</b>	<b>1.608.473</b>
Incrementi dell'esercizio	209.125
Decrementi dell'esercizio	-103.554
<b>Fondo TFR al 31/12/2009</b>	<b>1.714.044</b>

Si evidenzia che i decrementi sono dovuti essenzialmente ad anticipi su TFR concessi a dipendenti ex articolo 2120 del codice civile, comma 6 e seguenti.

#### c. Debiti

Il dettaglio dei debiti è riportato nel seguente prospetto:

Debiti	Anno 2009	Anno 2008	Differenza
Iva da restituire Cassa Depositi e Prestiti	273.162	273.162	0
<b>Debiti verso altri finanziatori</b>	<b>273.162</b>	<b>273.162</b>	<b>0</b>
Depositi cauzionali c/terzi	1.253.050	1.239.283	13.767
<b>Acconti</b>	<b>1.253.050</b>	<b>1.239.283</b>	<b>13.767</b>
Debiti v/fornitori	587.194	839.873	-252.679

Fatture da ricevere	349.635	581.034	-231.399
Debiti vari v/professionisti	4.194	25.704	-21.510
<b>Debiti verso fornitori</b>	<b>941.023</b>	<b>1.446.611</b>	<b>-505.588</b>
Erario c/ritenute Irpef	116.618	115.348	1.270
Erario c/Ires dell'esercizio	437.183	633.322	-196.139
Altri debiti v/erario	3.954	586	3.368
<b>Debiti tributari</b>	<b>557.755</b>	<b>749.256</b>	<b>191.501</b>
Ritenute previdenziali e assistenziali	166.358	198.252	-31.894
<b>Debiti verso istituti di previdenza e sicurezza sociale</b>	<b>166.358</b>	<b>198.252</b>	<b>-31.894</b>
Somme vincolate lavori Casmez	933.344	1.702.047	-768.703
Somme impegnate per lavori L. 413/1998 1° lotto	711.506	711.506	0
Somme ex L. 413/1998 2° lotto molo Bersagliere	7.858.087	7.858.087	0
Lavori rettifica banchina 4/20	0	8.737	-8.737
Lavori calata Marinai d'Italia L.413/98 1° lotto	576.730	576.730	0
Lavori regolariz. altimetrica L.413/98 1° lotto	1.281.133	2.156.036	-874.903
Rimozione relitti Cala	0	69.867	-69.867
Somme ex L. 413/98 2° lotto bacino cassa di colmata	4.856.326	7.489.120	-2.632.794
Somme ex L. 413/98 2° lotto riqualificazione molo S. Lucia	15.427.646	15.476.714	-49.068
Somme ex L. 413/98 2° lotto Passo di Rigano	9.321.722	9.986.692	-664.970
<b>Debiti verso lo Stato ed altri soggetti pubblici</b>	<b>40.966.494</b>	<b>46.035.536</b>	<b>-5.069.042</b>
Debiti verso Cral	12.365	11.187	1.178
Altri debiti	433.263	121.045	312.218
<b>Debiti diversi</b>	<b>445.628</b>	<b>132.232</b>	<b>313.396</b>
<b>Totale</b>	<b>44.603.470</b>	<b>50.074.332</b>	<b>-5.470.862</b>

Si evidenzia che nello stato patrimoniale i debiti sono indicati in Euro 44.603.470 mentre nel rendiconto finanziario i residui passivi sono indicati in Euro 42.932.498. La differenza di Euro 1.670.972 è dovuta ad una diversa rappresentazione contabile nei due bilanci (finanziario ed economico – patrimoniale) dei contributi in conto impianti. Trattasi di due tecniche di rilevazioni iuridico – contabile, comunque le differenze non influiscono nella rappresentazione veritiera e contabile dei dati esposti.

#### Art. 2427, nr. 5) –ELENCO DELLE PARTECIPAZIONI CONTROLLATE - COLLEGATE

Ai sensi dell'art. 2427, c.1, n° 5 del codice civile, si specifica che l'Autorità Portuale non detiene partecipazioni in imprese controllate o collegate, alla data di chiusura del bilancio.

#### Art. 2427, nr. 6) - CREDITI E DEBITI OLTRE 5 ANNI

Ai sensi dell'art. 2427, c.1, n° 5 del codice civile, si specifica che non risultano in bilancio crediti o debiti di durata residua superiore a cinque anni, né debiti assistiti da garanzie reali su beni sociali. Si specifica, altresì, che la ripartizione dei crediti e dei debiti per aree geografiche non assume alcuna rilevanza per il bilancio che si commenta.

#### Art. 2427, nr. 6-bis) - EVENTUALI EFFETTI SIGNIFICATIVI DELLE VARIAZIONI NEI CAMBI VALUTARI VERIFICATE SI SUCCESSIVAMENTE ALLA CHIUSURA DELL'ESERCIZIO

Ai sensi dell'art. 2427, c.1, n° 6-bis del codice civile, si specifica che non sono presenti in bilancio crediti e debiti in valuta estera.

**Art. 2427, nr. 6-ter) - CREDITI E DEBITI RELATIVI AD OPERAZIONI CHE PREVEDONO L'OBBLIGO PER L'ACQUIRENTE DI RETROCESSIONE A TERMINE**

Ai sensi dell'art. 2427, c.1, n° 6-ter del codice civile, si specifica che non sono presenti in bilancio operazioni con obbligo di retrocessione a termine.

**Art. 2427, nr. 7) - COMPOSIZIONE DELLA VOCE RATEI E RISCONTI**

Nei seguenti prospetti, per ciascuna voce relativa ai ratei e risconti attivi e passivi, vengono illustrati il saldo iniziale, il saldo finale e le variazioni intervenute rispetto all'esercizio precedente.

**a. Risconti attivi**

Il dettaglio dei risconti attivi è riportato nel seguente prospetto:

Ratei e risconti attivi	Anno 2009	Anno 2008	Differenza
Risconti attivi diversi	16.596	15.151	1.445
<b>Totale</b>	<b>16.596</b>	<b>15.151</b>	<b>1.445</b>

**b. Risconti passivi**

Il dettaglio dei risconti passivi è riportato nel seguente prospetto:

Ratei e risconti passivi	Anno 2009	Anno 2008	Differenza
Risconti passivi su canoni demaniali istituzionali	469.504	223.751	245.753
Risconti passivi su contributo per la "security" ricevuto	4.997.808	4.997.808	0
Risconti passivi su prog. strada colleg. porto-circonv.	1.188.100	1.188.100	0
Risc. pass. su contrib. lav. L.413/98 refin. L.166/02 2°lotto	26.000.000	26.000.000	0
Risconti passivi su lavori prog. 32/20 terminal containers	3.087.827	2.550.000	537.827
Risconti passivi su contr. c/impianti L.413/98 2° lotto	10.283.890	10.283.890	0
Risconti passivi su contr. regione lavori Passo di Rigano	4.500.000	4.500.000	0
Risconti passivi su realizzaz. prog. nuovo piano regolat.	559.167	559.167	0
Risconti passivi su contributo lavori banchina puntone	2.988.845	2.988.845	0
Risconti passivi su contributo lavori stazione marittima	7.282.000	7.282.000	0
Risconti passivi su contributo lavori S. Erasmo	9.774.000	9.774.000	0
Risconti passivi su contributo straordinaria manutenzione	6.115.967	6.185.255	-69.288
Risconti passivi su contrib. regionale delibera CIPE 35/05	0	2.140.000	-2.140.000
Risconti passivi su contrib. asses. turismo D.G.R. 169/06	0	6.240.000	-6.240.000
<b>Totale</b>	<b>77.247.108</b>	<b>84.912.816</b>	<b>-7.665.708</b>

**Art. 2427, nr. 7-bis) - INDICAZIONI ANALITICHE DELLE VOCI DI PATRIMONIO NETTO**

Il dettaglio delle poste di patrimonio netto è riportato nel seguente prospetto:



Patrimonio netto	Anno 2009	Anno 2008	Differenza
Fondo di dotazione	2.897.919	2.897.919	0
Altre riserve	8.033.863	8.033.863	0
Avanzi (disavanzi) portati a nuovo	-2.443.012	-3.030.561	587.549
Avanzo (disavanzo) dell'esercizio	-989.970	587.549	-1.577.519
<b>Totale</b>	<b>7.498.800</b>	<b>8.488.770</b>	<b>-989.970</b>

Nel prospetto che segue viene altresì fornito il dettaglio analitico delle voci di patrimonio netto alla data di chiusura dell'esercizio:

Descrizione	Importo
Fondo patrimoniale	2.897.919
<b>a) Totale fondo patrimoniale</b>	<b>2.897.919</b>
Fondo contributi c/capitale Stato	7.132.151
Fondo contributi altri Enti	474.338
Avanzo di gestione anni precedenti	427.374
<b>b) Totale altre riserve</b>	<b>8.033.863</b>
Avanzi (disavanzi) anni precedenti	3.028.555
Avanzo (disavanzo) esercizio 2003	-3.055.749
Avanzo (disavanzo) esercizio 2004	-2.382.319
Avanzo (disavanzo) esercizio 2005	-17.500
Avanzo (disavanzo) esercizio 2006	327.053
Avanzo (disavanzo) esercizio 2007	-930.601
Avanzo (disavanzo) esercizio 2008	587.549
<b>c) Totale avanzi (disavanzi) anni precedenti</b>	<b>-2.443.012</b>
Avanzo (disavanzo) esercizio 2009	-989.970
<b>d) Totale avanzo (disavanzo) esercizio in corso</b>	<b>-989.970</b>
<b>Totale (a + b + c + d)</b>	<b>7.498.800</b>

**Art. 2427, nr. 8) - ONERI FINANZIARI IMPUTATI AI VALORI ISCRITTI NELL'ATTIVO DELLO STATO PATRIMONIALE**

Ai sensi dell'art. 2427, c.1, n° 8 del codice civile, si specifica che nel corso dell'esercizio nessun onere finanziario è stato imputato a valori iscritti nell'attivo dello stato patrimoniale.

**Art. 2427, nr. 9) - CONTI D'ORDINE / IMPEGNI, GARANZIE, RISCHI**

Ai sensi dell'art. 2427, c.1, n° 9 del codice civile, si specifica che non esistono impegni che non sia stato possibile far risultare dai conti d'ordine in calce allo stato patrimoniale.

I conti d'ordine derivano da regolari registrazioni in contabilità generale effettuate dalla società, secondo il sistema degli impegni e dei rischi, e vengono esposti dopo l'elencazione delle attività e delle passività.

Gli eventuali impegni e le garanzie sono indicati nei conti d'ordine al loro valore contrattuale, previa

adeguata valutazione.

I rischi per i quali la manifestazione di una passività è probabile sono descritti nelle note esplicative e accantonati secondo criteri di congruità nei fondi rischi.

I rischi per i quali la manifestazione di una passività è solo possibile sono descritti nella nota integrativa senza procedere allo stanziamento di fondi rischi.

Non si tiene conto dei rischi di natura remota.

I conti d'ordine, in particolare, forniscono informazione circa l'entità dei contributi ricevuti per opere da realizzare e realizzati su beni demaniali e/o beni di terzi, gli impegni assunti nei confronti dei terzi e le garanzie ricevute da terzi.

Tali informazioni vengono riepilogate nel prospetto che segue:

Conti d'ordine	Anno 2009	Anno 2008	Differenza
Fideiussioni	7.122.035	7.067.771	54.264
Beni di terzi	307.205.053	309.600.042	-2.394.989
Impegni verso terzi	4.517.248	1.481.460	3.035.788
<b>Totale</b>	<b>318.844.336</b>	<b>318.149.273</b>	<b>695.063</b>

**Art. 2427, nr. 10) - RIPARTIZIONE DEI RICAVI DI VENDITA SECONDO CATEGORIE DI ATTIVITA' ED AREE GEOGRAFICHE**

Nel seguente prospetto è illustrata la ripartizione dei ricavi delle vendite e delle prestazioni secondo categorie di attività, distinguendo tra area commerciale ed area istituzionale:

Proventi e corrispettivi per la produzione	Anno 2009	Anno 2008	Differenza
Traffico passeggeri	4.016.129	4.338.889	-322.760
Servizi di pulizia e rifiuti	68.431	73.080	-4.649
Canoni e fitti attivi	122.367	101.379	20.988
Altri ricavi e proventi commerciali	0	11.136	-11.136
<b>Totale proventi e corrispettivi commerciali</b>	<b>4.206.927</b>	<b>4.524.484</b>	<b>-317.557</b>
Canoni concessione demaniale	2.581.928	2.706.321	-124.393
Canoni concessione lavori in porto	50.582	50.612	-30
Canoni per imbarco / sbarco merci	428.563	456.589	-28.026
Canoni concessione locali	61.740	61.821	-81
Canoni occupazione specchi acquei	253.885	228.657	25.228
Canoni servizi portuali	10.214	16.324	-6.110
Proventi magazzini e spazi	16.245	7.836	8.409
Altri ricavi e proventi istituzionali	29.669	47.762	-18.093
<b>Totale proventi e corrispettivi istituzionali</b>	<b>3.432.826</b>	<b>3.575.922</b>	<b>-143.096</b>
<b>Totale</b>	<b>7.639.753</b>	<b>8.100.406</b>	<b>-460.653</b>

Si specifica che l'aumento della tariffa pari ad Euro 0,40 per ogni singolo passeggero imbarcato e/o sbarcato è stato prudenzialmente ricompreso tra i ricavi di natura commerciale, anche se detto aumento è interamente finalizzato al miglioramento dei servizi istituzionali di security e di instradamento traffico. Per l'esercizio 2009 il relativo importo è stato pari ad Euro 462.067.000. Non viene riportata alcuna ripartizione secondo aree geografiche in quanto non significativa.

**Art. 2427, nr. 11) - PROVENTI DA PARTECIPAZIONI ART. 2425 N. 15 C.C. DIVERSI DAI DIVIDENDI**

Non si rilevano proventi da partecipazioni diversi dai dividendi.

**Art. 2427, nr. 12) - INTERESSI ED ALTRI ONERI FINANZIARI**

Non risultano interessi e altri oneri finanziari iscritti in conto economico.

Nel prospetto che segue, invece, per ciascun provento che concorre a formare il risultato della gestione finanziaria realizzato nel corso dell'esercizio, vengono illustrati il saldo a fine esercizio, il saldo a fine esercizio precedente e le relative differenze.

**a. Proventi finanziari**

Proventi finanziari	Anno 2009	Anno 2008	Differenza
Dividendi su partecipazione O.S.P.	12.200	9.351	2.849
<b>Totale proventi da partecipazione</b>	<b>12.200</b>	<b>9.351</b>	<b>2.849</b>
Rivalutazione anticipazione TFR	249	340	-91
Interessi attivi commerciali	23.675	22.747	928
<b>Totale altri proventi finanziari</b>	<b>23.924</b>	<b>23.087</b>	<b>837</b>
<b>Totale</b>	<b>36.124</b>	<b>32.438</b>	<b>3.686</b>

**Art. 2427, nr. 13) - PROVENTI E ONERI STRAORDINARI**

Nei seguenti prospetti, per ciascun provento e per ciascun onere che concorre a formare il risultato della gestione straordinaria, rispettivamente, realizzato e sostenuto nel corso dell'esercizio, vengono illustrati il saldo a fine esercizio, il saldo a fine esercizio precedente e le relative differenze.

**a. Proventi straordinari**

Proventi straordinari	Anno 2009	Anno 2008	Differenza
Plusvalenze vendite cespiti - commerciale	11.900	600	11.300
Sopravvenienze attive straordinarie - istituzionale	5	0	5
Rettifica costi anni precedenti - istituzionale	17.773	0	17.773
Rettifica costi anni precedenti - commerciale	0	454.308	-454.308
Rettifica per giusta allocazione conti - commerciale	0	85.438	-85.438
Rettifica contenzioso Inps - commerciale	40.502	0	40.502
Sopravvenienze attive straordinarie - commerciale	3.719	21.596	-17.877
<b>Totale proventi straordinari</b>	<b>73.899</b>	<b>561.942</b>	<b>-488.043</b>
Variazione attive sui residui per rettifiche - istituzionale	0	553.781	-553.781
Altre variazioni attive sui residui - istituzionale	63.523	19.348	44.175
<b>Totale sopravv. attive derivanti da gestione dei residui</b>	<b>63.523</b>	<b>573.129</b>	<b>-509.606</b>
<b>Totale</b>	<b>137.422</b>	<b>1.135.071</b>	<b>-997.649</b>

**b. Oneri straordinari**

Oneri straordinari	Anno 2009	Anno 2008	Differenza
--------------------	-----------	-----------	------------



Minusvalenze vendita cespiti - commerciale	302	101	201
Versam. riduz. 10% L. finanz. 2005, c. 56/58 - istituzionale	0	32.858	-32.858
Soprapvenienze passive straordinarie - istituzionale	213.601	9.039	204.562
Soprapvenienze passive per crediti prescritti - istituzionale	1.113.690	0	1.113.690
Spese per liti, arbitraggi, accessori - istituzionale	176.743	0	176.743
Altri oneri straordinari (riduzione 10%)- istituzionale	90.688	0	90.688
Soprapvenienze passive straordinarie - commerciale	2.512	0	2.512
<b>Totale oneri straordinari</b>	<b>1.597.536</b>	<b>41.998</b>	<b>1.555.538</b>
Variazioni passive nei residui - istituzionale	64.817	1.585.416	-1.520.599
<b>Totale soprav. passive derivanti da gestione di residui</b>	<b>64.817</b>	<b>1.585.416</b>	<b>-1.520.599</b>
<b>Totale</b>	<b>1.662.353</b>	<b>1.627.414</b>	<b>34.939</b>

Nei paragrafi che seguono, inoltre, vengono fornite tutte le informazioni ritenute utili per fornire una migliore comprensione di tutte le altre voci risultanti dal conto economico non appositamente dettagliate, riportando, per maggiore chiarezza informativa, il confronto con i dati risultanti dal bilancio relativo al precedente esercizio.

#### a. Altri ricavi e proventi

Il dettaglio degli altri ricavi e proventi è riportato nel seguente prospetto:

Altri ricavi e proventi	Anno 2009	Anno 2008	Differenza
Contributo convenzione PS 32/20 - commerciale	58.160	0	58.160
Contributo strada collegam. porto - circonvallaz. (storno)	0	619.499	-619.499
Contributo Ministero Infrastrutture e Trasporti	0	579.000	-579.000
Contributo della Regione delibera CIPE 35/05	360.096	0	360.096
Contributo regione Sicilia ass. turismo D.G.R. 169/06	138.366	0	138.366
Contributo manutenz. straord. su beni demaniali L. 84/94	1.829.282	12.374	1.816.908
<b>Totale contributi</b>	<b>2.385.904</b>	<b>1.210.873</b>	<b>1.175.031</b>
Altri ricavi e proventi - commerciali	6.837	13.336	-6.499
Devol. tasse merci imbarc./sbarc. in transito - istituzionali	112.236	157.884	-45.648
Recuperi e rimborsi diversi - istituzionali	169.455	164.244	5.211
Devoluzione tasse erariali - istituzionali	118.201	63.638	54.563
Devoluzione tasse ancoraggio - istituzionali	76.127	109.938	-33.811
<b>Totale altri ricavi e proventi</b>	<b>482.856</b>	<b>509.040</b>	<b>-26.184</b>
<b>Totale</b>	<b>2.868.760</b>	<b>1.719.913</b>	<b>1.148.847</b>

#### b. Costi per materie prime, sussidiarie, di consumo e merci

Il dettaglio dei costi per materie prime, sussidiarie, di consumo e merci è riportato nel seguente prospetto:

Costi per materie prime, sussidiarie, consumo	Anno 2009	Anno 2008	Differenza
Acquisto materiali di consumo	1.496	6.772	-5.276
Acquisto materiale economato	10.774	11.785	-1.011
Acquisto vestiario	2.408	2.163	245
<b>Totale costi per materie commerciali</b>	<b>14.678</b>	<b>20.720</b>	<b>-6.042</b>
Acquisto materiali di consumo	8.050	10.040	-1.990
Acquisto materiale economato	18.502	19.593	-1.091
Acquisto vestiario	3.470	2.225	1.245

<i>Totale costi per materie istituzionali</i>	30.022	31.858	-1.836
<b>Totale</b>	<b>44.700</b>	<b>52.578</b>	<b>-7.878</b>

**c. Costi per servizi**

Il dettaglio dei costi per servizi è riportato nel seguente prospetto:

<b>Costi per servizi</b>	<b>Anno 2009</b>	<b>Anno 2008</b>	<b>Differenza</b>
Spese energia elettrica, acqua e pulizia	756.806	781.396	-24.590
Spese di manutenzione	54.000	48.952	5.048
Servizi portuali	573.840	598.201	-24.361
Servizio bus navetta	170.996	0	170.996
Spese di assicurazione	7.320	7.468	-148
Spese varie stazione marittima	33.631	22.314	11.317
Spese telefoniche	20.768	24.252	-3.484
Spese legali e giudiziarie	9.528	4.182	5.346
Spese postali e telegrafiche	5.604	5.480	124
Spese per libri, giornali e riviste	3.049	4.087	-1.038
Consulenze ad altri compensi a terzi	50.472	58.881	-8.409
Spese per assistenza sistemi informatici	7.394	7.947	-553
Altre spese per servizi	23.645	28.794	-5.149
<i>Totale costi per servizi commerciali</i>	<i>1.717.053</i>	<i>1.591.954</i>	<i>125.099</i>
Spese per organi istituzionali	313.669	252.498	61.171
Spese energia elettrica, acqua e pulizia	85.028	92.642	-7.614
Spese di manutenzione	903.968	215.774	688.194
Spese per la security portuale	613.759	312.292	301.467
Spese per instradamento traffico portuale / bus navetta	385.498	533.256	-147.758
Mostre, convegni e spese propaganda	158.485	44.042	114.443
Spese di assicurazione	38.455	34.308	4.147
Spese telefoniche	29.924	24.595	5.329
Spese legali e giudiziarie	45.630	55.473	-9.843
Spese postali e telegrafiche	8.074	5.727	2.347
Spese per libri, giornali e riviste	10.873	26.097	-15.224
Spese per assistenza sistemi informatici	10.653	8.174	2.479
Consulenze ad altri compensi a terzi	120.721	178.714	-57.993
Spese per realizzazione progetto Net Med C.E.	0	7.601	-7.601
Altre spese per servizi	59.260	82.671	-23.411
<i>Totale costi per servizi istituzionali</i>	<i>2.783.997</i>	<i>1.873.864</i>	<i>910.133</i>
<b>Totale</b>	<b>4.501.050</b>	<b>3.465.818</b>	<b>1.035.232</b>

**d. Costi per godimento beni di terzi**

Il dettaglio dei costi per godimento beni di terzi è riportato nel seguente prospetto:

<b>Costi per godimento beni di terzi</b>	<b>Anno 2009</b>	<b>Anno 2008</b>	<b>Differenza</b>
Spese noleggio pontoni	80.520	177.242	-96.722
Canoni di leasing	8.778	11.249	-2.471
<i>Totale costi per godimento beni di terzi commerciali</i>	<i>89.298</i>	<i>188.491</i>	<i>-99.193</i>
Spese noleggio autoveicoli	17.484	15.610	1.874
Canoni di leasing	12.647	11.569	1.078
<i>Totale costi per godimento beni di terzi istituzionali</i>	<i>30.131</i>	<i>27.179</i>	<i>2.952</i>

<b>Totale</b>	<b>119.429</b>	<b>215.670</b>	<b>-96.241</b>
---------------	----------------	----------------	----------------

#### e. Costi per il personale

Il dettaglio dei costi per il personale è riportato nel seguente prospetto:

<b>Costi per il personale</b>	<b>Anno 2009</b>	<b>Anno 2008</b>	<b>Differenza</b>
Retribuzioni	549.446	652.066	-102.620
Oneri sociali	104.503	120.083	-15.580
Trattamento di fine rapporto	55.020	68.754	-13.734
Altri costi per il personale	13.878	9.998	3.880
<b>Totale costi per il personale commerciali</b>	<b>722.847</b>	<b>850.901</b>	<b>-128.054</b>
Retribuzioni	2.106.956	1.599.518	507.438
Oneri sociali	581.230	521.694	59.536
Trattamento di fine rapporto	154.105	141.765	12.340
Altri costi per il personale	25.005	12.764	12.241
<b>Totale costi per il personale istituzionali</b>	<b>2.867.296</b>	<b>2.275.741</b>	<b>591.555</b>
<b>Totale</b>	<b>3.590.143</b>	<b>3.126.642</b>	<b>463.501</b>

#### f. Ammortamenti e svalutazioni

Il dettaglio degli ammortamenti e delle svalutazioni è riportato nel seguente prospetto:

<b>Ammortamenti e svalutazioni</b>	<b>Anno 2009</b>	<b>Anno 2008</b>	<b>Differenza</b>
Amm.to software	8.622	4.946	3.676
<b>Totale ammortamenti immobilizzazioni immateriali</b>	<b>8.622</b>	<b>4.946</b>	<b>3.676</b>
Amm.to impianti e mezzi di carico e scarico	139.652	105.116	34.536
Amm.to attrezzatura di pulizia	9.499	9.499	0
Amm.to attrezzatura di officina	0	12.783	-12.783
Amm.to attrezzatura stazione marittima	18.798	16.194	2.604
Amm.to natanti	8.376	5.733	2.643
Amm.to impianti di sorveglianza e ripresa	3.046	3.046	0
Amm.to mobili e macchine ufficio	6.183	2.343	3.840
Amm.to macchine ufficio elettroniche	9.331	8.024	1.307
Amm.to parabordi	2.319	0	2.319
<b>Totale ammortamenti immobilizzazioni materiali</b>	<b>197.204</b>	<b>162.738</b>	<b>34.466</b>
Svalutazione crediti	5.304	7.879	-2.575
<b>Totale accantonamento a fondo svalutazione crediti</b>	<b>5.304</b>	<b>7.879</b>	<b>-2.575</b>
<b>Totale ammortamenti e svalutazioni commerciali</b>	<b>211.130</b>	<b>175.563</b>	<b>35.567</b>
Amm.to software	9.241	5.456	3.785
Amm.to manutenzione straordinaria su beni di terzi	70.214	12.837	57.377
Amm.to altre immobilizzazioni immateriali	3.005	590	2.415
<b>Totale ammortamenti immobilizzazioni immateriali</b>	<b>82.460</b>	<b>18.883</b>	<b>63.577</b>
Amm.to impianti di sorveglianza e ripresa	2.031	4.062	-2.031
Amm.to stand per fiere	7.800	7.800	0
Amm.to segnaletica stradale	12.516	1.039	11.477
Amm.to transenne in acciaio	7.645	6.729	916
Amm.to apparati derattizzanti	2.199	2.199	0
Amm.to fanale marino di illuminazione	210	210	0
Amm.to automezzi e mezzi di trasporto	2.806	1.583	1.223

Amm.to mobili e macchine ufficio	36.459	27.179	9.280
Amm.to macchine ufficio elettroniche	31.592	29.932	1.660
Amm.to mezzi di comunicazione	1.959	1.959	0
Amm.to pannelli per recinzione	840	0	840
Amm.to climatizzatore	45	0	45
Amm.to parabordi	179	0	179
<b>Totale ammortamenti immobilizzazioni materiali</b>	<b>106.281</b>	<b>82.692</b>	<b>23.589</b>
Svalutazione crediti	7.642	8.104	-462
<b>Totale accantonamento a fondo svalutazione crediti</b>	<b>7.642</b>	<b>8.104</b>	<b>-462</b>
<b>Totale ammortamenti e svalutazioni istituzionali</b>	<b>196.383</b>	<b>109.679</b>	<b>86.704</b>
<b>Ammortamenti e svalutazioni</b>	<b>407.513</b>	<b>285.242</b>	<b>122.271</b>

#### g. Variazione delle rimanenze

Il dettaglio delle variazioni delle rimanenze è riportato nel seguente prospetto:

Variazione rimanenze	Anno 2009	Anno 2008	Differenza
Rimanenze iniziali materiale di consumo	23.500	23.500	0
(-) Rimanenze finali materiale di consumo	-21.000	-23.500	2.500
Rimanenze iniziali materiale di cancelleria	907	0	907
(-) Rimanenze finali materiale di cancelleria	-1.007	-907	-100
<b>Totale variazione delle rimanenze commerciali</b>	<b>2.400</b>	<b>-907</b>	<b>3.307</b>
Rimanenze iniziali materiale di cancelleria	916	0	916
(-) Rimanenze finali materiale di cancelleria	-1.036	-916	-120
<b>Totale variazione delle rimanenze istituzionali</b>	<b>-120</b>	<b>-916</b>	<b>796</b>
<b>Totale</b>	<b>2.280</b>	<b>-1.823</b>	<b>4.103</b>

#### h. Oneri diversi di gestione

Il dettaglio degli oneri diversi di gestione è riportato nel seguente prospetto:

Oneri diversi di gestione	Anno 2009	Anno 2008	Differenza
Imposte e tasse diverse	258	350	-92
Spese per pubblicità e bandi gara	1.449	0	1.449
Valori bollati	647	1.698	-1.051
<b>Totale oneri diversi di gestione commerciali</b>	<b>2.354</b>	<b>2.048</b>	<b>306</b>
Quote associative	52.950	43.450	9.500
Spese per pubblicità e bandi gara	35.263	46.414	-11.151
Imposte e tasse diverse	46.431	40.279	6.152
Iva indetraibile	38.048	24.802	13.246
Oneri e spese per lavori infrastrutturali	498.462	619.499	-121.037
Oneri diversi di gestione	0	243	-243
<b>Totale oneri diversi di gestione istituzionali</b>	<b>671.154</b>	<b>774.687</b>	<b>-103.533</b>
<b>Totale</b>	<b>673.508</b>	<b>776.735</b>	<b>-103.227</b>

#### i. Imposte dell'esercizio

Il dettaglio delle imposte dell'esercizio è riportato nel seguente prospetto:

Imposte d'esercizio	Anno 2009	Anno 2008	Differenza
---------------------	-----------	-----------	------------

Irap	233.870	218.681	15.189
Ires	437.183	633.322	-196.139
<b>Totale</b>	<b>671.053</b>	<b>852.003</b>	<b>-180.950</b>

Da ultimo, nel seguente prospetto, viene fornito il riepilogo dei ricavi conseguiti e dei costi sostenuti nel corso dell'esercizio, suddivisi per area commerciale ed area istituzionale, evidenziando i relativi avanzi (o disavanzi) di periodo prodotti.

<b>Conto Economico</b>	<b>Anno 2009</b>
Proventi e corrispettivi per la produzione	4.206.927
Altri ricavi e proventi	64.997
Rimanenze finali	22.007
Proventi finanziari	35.875
Proventi straordinari	56.121
<b>Totale ricavi commerciali</b>	<b>4.385.927</b>
Costi per materie prime, sussidiarie, consumo e merci	14.678
Costi per servizi	1.717.053
Costi per godimento beni di terzi	89.298
Costi per il personale	722.847
Ammortamenti e svalutazioni	211.130
Rimanenze iniziali	24.407
Oneri diversi di gestione	2.354
Oneri finanziari	0
Oneri straordinari	2.814
<b>Totale costi commerciali</b>	<b>2.784.581</b>
<b>Avanzo (disavanzo) commerciale</b>	<b>1.601.346</b>
Proventi e corrispettivi per la produzione	3.432.826
Altri ricavi e proventi	2.803.763
Rimanenze finali	1.036
Proventi finanziari	249
Proventi straordinari	81.301
<b>Totale ricavi istituzionali</b>	<b>6.319.175</b>
Costi per materie prime, sussidiarie, consumo e merci	30.022
Costi per servizi	2.783.997
Costi per godimento beni di terzi	30.131
Costi per il personale	2.867.296
Ammortamenti e svalutazioni	196.383
Rimanenze iniziali	916
Oneri diversi di gestione	671.154
Oneri finanziari	0
Oneri straordinari	1.659.539
<b>Totale costi istituzionali</b>	<b>8.239.438</b>
<b>Avanzo (disavanzo) istituzionale</b>	<b>-1.920.263</b>
Ires dell'esercizio	437.183
Irap dell'esercizio	233.870
<b>Imposte dell'esercizio</b>	<b>671.053</b>
<b>Avanzo (disavanzo) di gestione</b>	<b>-989.970</b>

**Art. 2427, nr.14) - PROSPETTO INFORMATIVO FISCALITA' DIFFERITA**

Non si compila il prospetto informativo in quanto non si rileva fiscalità differita.

**Art. 2427, nr. 15) - DATI RELATIVI AL PERSONALE DIPENDENTE**

Ai sensi dell'art. 2427, c.1, n° 15 del codice civile, si riporta nel seguente prospetto il numero medio dei dipendenti ripartito per categoria:

Dipendenti	Anno 2009	Anno 2008	Variazione
Dirigenti	5	4	1
Quadri	6	7	-1
Impiegati	38	32	6
<b>Totale</b>	<b>49</b>	<b>43</b>	<b>6</b>

Con riferimento ai dirigenti, si specifica che nella precedente tabella è ricompreso anche il segretario generale.

Con riferimento agli impiegati, si specifica che l'incremento di n° 6 unità lavorative è relativo al trasferimento di n. 3 dipendenti dall'Autorità Portuale di Trapani, all'assunzione a tempo indeterminato di n. 1 unità relativa all'espletamento del concorso per l'assunzione di un dipendente di quarto livello, nonché all'assunzione a tempo determinato di n. 2 dipendenti.

**Art. 2427, nr. 16) - DATI RELATIVI AL PRESIDENTE, AL COMITATO ED AI REVISORI**

Ai sensi dell'art. 2427, c.1, n° 16 del codice civile, si riportano nel seguente prospetto i compensi spettanti agli organi sociali dell'Ente:

Descrizione	Importo
Indennità carica Presidente	183.802
Gettoni di presenza e rimborsi spese all'organo amministrativo	- 71.330
Gettoni di presenza e rimborsi spese ai componenti il Comitato	15.547
Compenso spettante ai revisori	42.990
<b>Totale</b>	<b>313.669</b>

**Art. 2427, nr. 18) - TITOLI EMESSI DALL'ENTE**

Ai sensi dell'art. 2427, c.1, n° 18 del codice civile, si specifica che l'Autorità Portuale non può emettere azioni di godimento, obbligazioni convertibili e titoli similari.



**Art. 2427, nr. 19) - ALTRI STRUMENTI FINANZIARI EMESSI DALL'ENTE**

Ai sensi dell'art. 2427, c.1, n° 19 del codice civile, si specifica che l'Autorità Portuale non ha emesso altri strumenti finanziari.

**Art. 2427, nr. 19-bis) - FINANZIAMENTI EFFETTUATI DA SOCI**

Ai sensi dell'art. 2427, c.1, n° 19-bis del codice civile, si specifica che non vi sono finanziamenti effettuati da soci

**Art. 2427, nr. 20) - PATRIMONI DESTINATI AD UNO SPECIFICO AFFARE**

Ai sensi dell'art. 2427, c.1, n° 20 del codice civile, si specifica che non sono stati destinati patrimoni ad uno specifico affare.

**Art. 2427, nr. 21) - DATI RICHIESTI DALL'ART. 2447 DECIES, (FINANZIAMENTO DESTINATO AD UNO SPECIFICO AFFARE)**

Ai sensi dell'art. 2427, c.1, n° 21 del codice civile, si specifica che non sono stati destinati finanziamenti ad uno specifico affare

**Art. 2427, nr. 22) - OPERAZIONI DI LOCAZIONE FINANZIARIA CHE COMPORTANO IL TRASFERIMENTO AL LOCATARIO DELLA PARTE PREVALENTE DEI RISCHI E DEI BENEFICI INERENTI AI BENI CHE NE COSTITUISCONO OGGETTO**

Per quanto attiene tale punto si evidenzia che, il legislatore della riforma ha confermato la rappresentazione di tali operazioni secondo il *metodo patrimoniale*, in linea con l'attuale prassi, ed ha ritenuto opportuno integrare l'informativa complementare da fornire nella nota integrativa, aggiungendo all'art. 2427 c.c. il n. 22 relativo alla rappresentazione dei contratti di leasing finanziario secondo il *metodo finanziario*.

L'applicazione del *metodo patrimoniale* di contabilizzazione per le operazioni di *leasing finanziario* produce effetti difforni rispetto a quelli previsti dalla metodologia finanziaria nella rappresentazione della situazione patrimoniale finanziaria e dei risultati economici, sia del locatore, sia del locatario, e non permette, quindi, una piena applicazione del principio della prevalenza della sostanza sulla forma. Pertanto, per ragioni di trasparenza informativa il Legislatore, come detto, ha espressamente previsto che il locatario nella Nota Integrativa dia specifiche informazioni sugli effetti dell'applicazione del metodo finanziario.

A tal riguardo, il Principio contabile n. 12 raccomanda di fornire in Nota Integrativa, se d'importo apprezzabile, informazioni circa gli effetti che si sarebbero prodotti sul Patrimonio Netto e sul Conto Economico rilevando le operazioni di locazione finanziaria con il metodo finanziario rispetto al criterio patrimoniale dell'addebito al Conto Economico dei canoni corrisposti.

Si fornisce di seguito un prospetto di riepilogo delle operazione di leasing in essere alla data del presente Bilancio:

**Teleleasing S.p.A. - contratto n° 425918 / 1 (anno 2005)**

Costo storico	24.696
Fondo di ammortamento	-16.670

<b>Valore di iscrizione teorico</b>	<b>8.026</b>
Onere finanziario relativo all'esercizio	578
Ammortamento teorico dell'esercizio	3.704
Eventuali rettifiche	0
Valore attuale delle rate non scadute	2.154

Il contratto di locazione finanziaria scade nel 2010. Il tasso di interesse annuale iniziale applicato dalla società di leasing è pari al 7,85%.

**Teleleasing S.p.A. - contratto n° 425918 / 2 (anno 2006)**

Costo storico	30.904
Fondo di ammortamento	-16.225
<b>Valore di iscrizione teorico</b>	<b>14.679</b>
Onere finanziario relativo all'esercizio	1.297
Ammortamento teorico dell'esercizio	4.636
Eventuali rettifiche	0
Valore attuale delle rate non scadute	3.044

Il contratto di locazione finanziaria scade nel 2010. Il tasso di interesse annuale iniziale applicato dalla società di leasing è pari al 7,89%.

**Teleleasing S.p.A. - contratto n° 448840 (anno 2007)**

Costo storico	46.500
Fondo di ammortamento	-10.463
<b>Valore di iscrizione teorico</b>	<b>36.038</b>
Onere finanziario relativo all'esercizio	2.421
Ammortamento teorico dell'esercizio	6.975
Eventuali rettifiche	0
Valore attuale delle rate non scadute	28.231

Il contratto di locazione finanziaria scade nel 2012. Il tasso di interesse annuale iniziale applicato dalla società di leasing è pari al 8,37%.

**Art. 2427, nr. 22 bis) - RAPPORTI INTERCORSI CON PARTI CORRELATE**

Per quanto attiene tale punto non si rilevano operazioni.



**OPERAZIONI FUORI BILANCIO**

Non si rilevano operazioni meritevoli di commento.

**Art. 2497 - punto 19 bis) - ATTIVITA' DI DIREZIONE E COORDINAMENTO**

Non si rilevano operazioni di cui al presente punto.

**INFORMAZIONI E PROSPETTI SUPPLEMENTARI**

Oltre a quanto previsto dai precedenti punti, si riportano di seguito alcune informazioni e prospetti che non sono espressamente richiesti dall'art. 2427 del codice civile, ma che devono considerarsi obbligatori in forza di disposizioni di legge diverse dal Decreto Legislativo 127/91, o complementari, al fine della rappresentazione veritiera e corretta della situazione patrimoniale, finanziaria ed economica della società e ciò nel rispetto di quanto sancito dall'art. 41 del Regolamento di Amministrazione e Contabilità dell'Autorità Portuale di Palermo.

- **PROSPETTO DELLE RIVALUTAZIONI DEI BENI AI SENSI DELL'ART. 10, L.72/83**  
Ai sensi e per gli effetti dell'art. 10 della legge 19 marzo 1983 n° 72 e delle successive leggi di rivalutazione monetaria, si precisa che per i beni tuttora esistenti in patrimonio non è stata mai eseguita alcuna rivalutazione monetaria.

- **COMPOSIZIONE DEI CONTRIBUTI IN CONTO CAPITALE ED IN CONTO ESERCIZIO (area istituzionale e commerciale)**

a) **Contributi in conto capitale**

Nel prospetto che segue viene fornita l'analisi dei contributi in conto capitale e/o in conto impianti alla data di chiusura del bilancio:

N°	Fonte di finanziamento	Ubicazione lavori	Importo
1	Legge n° 413/98 - 1° lotto	Calata Marinai d'Italia	576.730
2	Legge n° 413/98 - D.M. 05/01	Banchina e bacino caren. Cassa Colmata	8.100.000
3	Legge n° 413/98 - D.M. 05/01	Santa Lucia	15.520.000
4	Legge n° 413/98 - D.M. 05/01	Molo Sud - Stazione Marittima	18.510.207
5	Legge n° 413/98 - D.M. 05/01	Passo di Rigano	9.986.692
6	Min. Trasporti - prot. intesa 2004	Banchina 4 venti	3.532.544
7	Legge n° 166/02	Bacino 5 lavori 1° stralcio	26.000.000
8	Legge n° 413/98 - D.M. 25/02/2004	Security portuale	5.000.000
9	Ex Agensud - convenzione n° 15/07	Passo di Rigano - Cassa Colmata - Vari	4.500.000
10	Ex Agensud - atto trasf. 25/71	Restauro gru	2.550.000
11	Straord. manutenzione	Vari	2.375.000

	2003/2004		
12	Regione siciliana - Cipe 138/2000	Proget. strada colleg. porto - circonaval.	1.807.599
13	Min. Trasporti - prot. intesa 11/2006	Banchina Puntone	3.450.000
14	Manut. straord. PA - Termini 2007	Interventi diversi	2.541.000
15	Straordinaria manutenzione 2008	Interventi diversi	1.289.998
16	Straordinaria manutenzione 2009	Interventi diversi	1.759.995
17	Comune Palermo - Progr. 27/12/01	Master Plan - P.R.P.	671.000
18	Reg. sicil. - Cipe 35/2005 - Termini	Valutazione ambientale strateg. Termini	1.200.000
19	Reg. siciliana - Cipe 35/2005 - PA	Interventi P.R. porto Palermo	740.000
20	Reg. siciliana - Cipe 35/2005 - PA	Molo Nord e Molo Martello	200.000
21	Legge n° 358/2003	Stazione Marittima	7.282.000
22	Delibera giunta reg. n° 317/2004	Emiciclo Cala	6.240.000
23	Regione siciliana D.D. 1467/65/TUR	Porticciolo Sant'Erasmus	9.774.000

Con riferimento alla posta n° 7 (Legge n° 166/02) si riporta nel prospetto che segue la possibile destinazione dei fondi a disposizione:

N°	Fonte di finanziamento	Ubicazione lavori	Importo
	Legge n° 166/02	Banchina e bacino caren. Cassa Colmata	328.817
	Legge n° 166/02	Bacino 5 - 1° stralcio	25.671.183
	<b>Totale</b>	<b>Lavori vari</b>	<b>26.000.000</b>

Con riferimento alla destinazione finanziaria ed alla destinazione economico - patrimoniale dei contributi in conto capitale sopra indicati, si specifica la diversa rappresentazione contabile nel bilancio che si commenta per quanto attiene l'area pubblica da quella economica - patrimoniale, altresì è opportuno sottolineare che tali contributi sono prettamente destinati al mantenimento ed al funzionamento dei beni demaniali e quindi di mera competenza dell'area istituzionale ad eccezione di quelli destinati al restauro delle gru.

#### b) Contributi in conto esercizio

Non esistono contributi in conto esercizio.

#### • ELENCO DEI CONTENZIOSI IN ESSERE ALLA DATA DI CHIUSURA DEL BILANCIO E DEI CONNESSI FONDI PER RISCHI ED ONERI STANZIATI IN BILANCIO

Con riferimento al punto in argomento si rimanda alla nota trasmessa dall'ufficio legale dell'Ente protocollo n. 2880/09 che si allega in copia.

#### • ULTERIORI INFORMAZIONI

**a) Calcolo percentuale di promiscuità dei costi promiscui dell'esercizio**

La percentuale di promiscuità sulla base della quale sono stati ripartiti i costi promiscui sostenuti nel corso dell'esercizio è pari al 40,970 % ed è stata calcolata come rapporto tra l'ammontare dei ricavi ed altri proventi che concorrono a formare il reddito di impresa (ricavi commerciali) e l'ammontare complessivo di tutti i ricavi e proventi, ai sensi dell'art. 144 del D.P.R. n° 917/1986.

**b) Impatto ambientale**

L'impegno dell'Ente sui temi della responsabilità sociale e del territorio è ormai parte integrante dei principi e dei comportamenti dell'Ente medesimo, orientati all'eccellenza tecnologica, al mantenimento di elevati livelli di sicurezza, di tutela ambientale ed efficienza energetica, nonché alla formazione, sensibilizzazione e coinvolgimento del personale su temi di responsabilità sociale.

**c) Fatti di rilievo avvenuti dopo la chiusura dell'esercizio**

Non si rilevano fatti di rilievo meritevoli di commento

**d) Uso strumenti finanziari ((Art. 2428 C.C. Punto 6 /bis)**

Si evidenzia che l'Ente non ha effettuato operazioni riguardanti a tale punto

**e) Privacy**

Ai sensi dell'allegato B, punto 26, del decreto legislativo 196/2003 recante codice in materia di protezione dei dati personali, il Segretario Generale da atto che l'Ente si è adeguato alle misure in materia di protezione dei dati personali, alla luce delle disposizioni introdotte dal suddetto decreto legislativo e secondo i termini e le modalità ivi indicate.

Nel termine di legge si è provveduto ad aggiornare e completare, per quanto di competenza, il codice in materia di protezione dei dati personali.

**f) Misure di sicurezza lavoro**

Per le informazione relative al personale si deve lamentare che il decreto legislativo 9 aprile 2008 n.81 in materia di tutela della salute e della sicurezza nei luoghi di lavoro che si riflette anche sull'informativa di bilancio e comporta alcuni obblighi, nello specifico l'Ente ha effettuato la valutazione di tutti i rischi, ed elaborato l'apposito documento e designato il responsabile del servizio di prevenzione e protezione dai rischi.

Altresì sono state attuate le necessarie procedure per il bilancio che si commenta, non si rilevano potenziali rischi di tutela della salute e le suddette procedure di valutazione rispettano i modelli di organizzazione e gestione adottato.

**• COMUNICAZIONE AI SENSI DELL'ART. 1, LEGGE 25.1.85, NR. 6 E D.L. 556/86**

L'Autorità Portuale non ha effettuato nel corso dell'esercizio acquisti di obbligazioni pubbliche che hanno portato al conseguimento di proventi esenti da imposta.

**• DEROGHE AI SENSI DEL 4° COMMA ART. 2423 C.C.**

Nell'allegato bilancio d'esercizio non si è proceduto a deroghe ai sensi del 4° comma dell'art. 2423, c.c.

Il presente bilancio, composto da Stato Patrimoniale, Conto Economico e Nota Integrativa, rappresenta in modo veritiero e corretto la situazione patrimoniale e finanziaria nonché il risultato economico dell'esercizio e corrisponde alle risultanze delle scritture contabili regolarmente tenute.

IL DIRIGENTE

AREA FINANZIARIA

Rag. Agnese La Placa

IL SEGRETARIO GENERALE

Ing. Riccardo D'Amico

<b>SITUAZIONE AMMINISTRATIVA al 31 Dicembre 2009</b>		72.801.449
Consistenza di cassa all' inizio dell' esercizio		
Riscossioni	16.465.291 <u>4.795.955</u>	21.261.245
Pagamenti	18.886.696 <u>10.725.764</u>	29.612.460
<b>Consistenza di cassa alla fine dell' esercizio</b>		<b>64.450.234</b>
Residui attivi	49.987.526 <u>3.056.511</u>	53.044.037
Residui passivi	35.326.976 <u>7.605.522</u>	42.932.498
	-	
<b>AVANZO DI AMMINISTRAZIONE AL 31 DICEMBRE 2009</b>		<b>74.561.773</b>
L' utilizzazione dell' avanzo di amministrazione per l'esercizio 2009 risulta così prevista		
<b>Parte vincolata</b>		
Trattamento di fine rapporto dei dipendenti		1.714.044
Fondi per rischi ed oneri		94.545
lavori di grandi infrastrutture fondi Legge 413/98 1° lotto	576.730	
lavori Molo Foraneo F. Legge 413/98 1° lotto economie accantonate	490.996	
Riqualificazione Molo S. Lucia fondi legge 413/98 - D.M.05/2001	15.393.106	

lavori di grandi infrastrutture fondi Legge 413/98 - DM 05/2001	17.391.582	
lavori di grandi infrastrutture fondi Legge 166/2002	25.029.896	
lavori di ristrutturazione Stazione Marittima Legge 358/2003	6.857.887	
lavori di grandi infrastrutture security portuale Legge 413/98	1.070.089	
Cassa Depositi e Prestiti lavori anno 1991 ed iva anni pregressi	921.645	
lavori di manutenzione straordinaria Fondi Mit 2007/8/9	2.621.830	
Totale lavori	70.353.761	70.353.761
<b>Totale parte vincolata</b>		<b>72.162.350</b>
<b>Totale parte disponibile</b>		<b>2.399.423</b>
L'avanzo di amministrazione complessivo di euro 74.561.774 risulta così ripartito:		
Parte vincolata già utilizzata nel bilancio di previsione 2010	26.950.000	28.300.000
Parte disponibile già utilizzata nel bilancio di previsione 2010	1.350.000	1.614.000
Parte vincolata di cui non si prevede l'utilizzazione nel 2010		42.093.761
Parte vincolata che si prevede di utilizzare nel 2010		1.854.013
Parte disponibile che si prevede di utilizzare nel 2010		700.000
<b>Parte disponibile che si prevede di non utilizzare nel 2010</b>		<b>74.561.774</b>
<b>CONSISTENZA DI CASSA</b>		
<b>AL 31 Dicembre 2009</b>		
Saldo di cassa al 1° gennaio 2009		72.801.449
Somme riscosse nel 2009		21.261.245
		94.062.694
Somme pagate nel 2009		29.612.460
Saldo contabile al 31 dicembre 2009		<b>64.450.234</b>
L'importo di €. 64.450.234 è così ripartito:		

Banca Nuova ag. 9 Cassiere dell'Ente	789.852	11.902.257
Banca d'Italia Tesoreria dello stato contabilità 33163 T.U.	<u>11.112.405</u>	
Presso la Banca d'Italia Tesoreria dello Stato contab.speciale 1334		
* Fondi vincolati L. 413/98 - 1° lotto	2.594.617	
* Fondi vincolati L.413/98 - 2° lotto	48.287.580	
* Fondi vincolati ordinaria e straordin.manutenzione	<u>1.289.997</u>	52.547.977
<b>Totale a pareggio</b>		<u><u>64.450.234</u></u>

Codice	Descrizione	Capitolo	Gestione di Competenza										Differenza rispetto alle previsioni Residui			
			Previsioni					Somme da Accertare					Differenza Previsioni (2)	Differenza Previsioni (3)		
			Startiamento Iniziale	Variazioni (+)	Variazioni (-)	Previsione Assesata	Rileccssioni	Da Risoluita	Accento							
<b>ENTRATE PARTE I</b>																
<b>TITOLO I - ENTRATE CORRENTI</b>																
<b>Category 1.1.1 - TRASFERIMENTI DA PARTE DELLO STATO</b>																
E111/10	Contributo dello Stato		0	0	0	0	0	0	0	0	0	0	0	0	0	0
<b>TOTALE CATEGORIA...</b>																
E111/20	Category 1.1.2 - TRASFERIMENTI DA PARTE DELLA REGIONE		40.000	0	0	40.000	0	0	0	0	0	0	0	0	0	-40.000
E112/10	Contributo della Regione		40.000	0	0	40.000	0	0	0	0	0	0	0	0	0	-40.000
<b>TOTALE CATEGORIA...</b>																
<b>Category 1.1.3 - TRASFERIMENTI DA PARTE DEI COMUNI E DELLE PROVINCE</b>																
E113/10	Contributo amministrazione provinciale		0	0	0	0	0	0	0	0	0	0	0	0	0	0
E113/20	Contributo Comune		0	0	0	0	0	0	0	0	0	0	0	0	0	0
<b>TOTALE CATEGORIA...</b>																
<b>Category 1.1.4 - TRASFERIMENTI DA PARTE DI ALTRI ENTI DEL SETTORE PUBBLICO</b>																
E114/10	Contributo Camera di Commercio		0	0	0	0	0	0	0	0	0	0	0	0	0	0
E114/20	Contributo altri enti pubblici		0	0	0	0	0	0	0	0	0	0	0	0	0	0
E114/30	Contributi diversi		0	0	0	0	0	0	0	0	0	0	0	0	0	0
<b>TOTALE CATEGORIA...</b>																
<b>Category 1.2.1 - ENTRATE TRIBUTARIE</b>																
E121/10	Gettito della tassa sulle meteo imb.e scar.Cap III, Titoli L.82/63 ecc. (cod.901)		250.000	0	0	250.000	112.227	0	0	0	0	112.227	0	0	0	-137.773
E121/20	Gettito della tassa erariali (art.2, c.1,D.L.4774 convertito dalla L.17774) (cod.921)		120.000	0	0	120.000	103.951	14.259	0	0	0	118.210	0	0	0	-1.790
E121/30	Gettito della tassa ancoraggio (Capo I, Tit. I, L.82/63 e s.m.) (cod.922)		130.000	0	0	130.000	71.077	5.050	0	0	0	76.127	0	0	0	-53.873
E121/40	Proventi di autorizzazione per operazioni portuali di cui all' art.16 L.82/63		51.000	0	0	51.000	50.562	0	0	0	0	50.562	0	0	0	-418
E121/50	Proventi autorizzazioni per attività svolte nel porto di cui all' art.68 del C.O.N.		16.130	0	0	16.130	16.120	0	0	0	0	16.120	0	0	0	-10
<b>TOTALE CATEGORIA...</b>																
<b>Category 1.2.2 - ENTRATE DERIVANTI DALLA VENDITA DI BENI E DALLA PRESTAZIONE DI SERVIZI</b>																
E122/10	Prestazione Mezzi Meccanici		15.000	0	0	15.000	0	0	0	0	0	0	0	0	0	-15.000
E122/20	Proventi servizio traffico passeggeri		4.631.500	0	0	4.631.500	2.653.103	1.983.026	0	0	0	4.016.129	134.627	0	0	-749.998
E122/30	Proventi magazzini e spazi		5.000	0	0	5.000	6.506	9.739	0	0	0	16.245	11.245	0	0	0
E122/40	Proventi diversi		75.000	0	0	75.000	54.645	13.786	0	0	0	68.431	0	0	0	-6.569
<b>TOTALE CATEGORIA...</b>																
<b>Category 1.2.3 - REDDITI E PROVENTI PATRIMONIALI</b>																
E123/10	Canoni concessione aree		2.960.000	0	0	2.960.000	2.673.272	472.467	0	0	0	3.145.739	181.227	0	0	-15.499
E123/20	Canoni di affitto beni patrimoniali dell'Ente		102.000	0	0	102.000	36.100	86.955	0	0	0	123.055	21.055	0	0	0
E123/30	Interessi attivi sui titoli, depositi, etc ecc.		22.000	0	0	22.000	17.057	6.618	0	0	0	23.675	1.675	0	0	0
E123/40	Altri proventi patrimoniali		0	0	0	0	0	0	0	0	0	0	0	0	0	0
<b>TOTALE CATEGORIA...</b>																
<b>Category 1.2.4 - SPESE CORRETTIVE E COMPENSATIVE DI SPESE CORRENTI</b>																
E124/10	Recuperi e rimborsi diversi		310.000	0	0	310.000	186.924	5.607	0	0	0	192.530	0	0	0	-117.470
E124/20	Canoni da parte dello Stato (MINILPP) e di altri Enti per spese di gestione		0	0	0	0	0	0	0	0	0	0	0	0	0	0
<b>TOTALE CATEGORIA...</b>																
<b>Category 1.2.5 - ENTRATE NON CLASSIFICABILI IN ALTRE VOCI</b>																
E125/10			310.000	0	0	310.000	186.924	5.607	0	0	0	192.530	0	0	0	-117.470

12/04/2010

RENDICONTO FINANZIARIO GESTIONALE

Anno di Gestione: 2009

Al: 31/12/2009

Dat: 01/01/2009





ENTRATE PARTE I		RENDICONTO FINANZIARIO GESTIONALE		Anno di Gestione: 2009		12/04/2010				
Capitolo		Gestione di Competenza								
Codice	Descrizione	Previsioni			Somme da Accertare			Differenze rispetto alle previsioni Residui		
		Stanziamiento iniziale	Variazioni (+)	Variazioni (-)	Previsione Assaiata	Riscossioni	Da Riscuotere	Accertato	Differenza Previsioni (+)	Differenza Previsioni (-)
E3	TITOLO III - PARTITE DI GIRO									
E3.1.1	Categoria 3.1.1 - ENTRATE AVVENTI NATURA DI PARTITE DI GIRO									
E311/10	Ritenute erariali	1.052.000	0	150.000	902.000	895.021	3.328	898.349	50.546	-54.186
E311/20	Ritenute previdenziali ed assistenziali	270.000	0	0	270.000	266.814	0	266.814	6.814	-10.000
E311/30	Ritenute diverse	10.000	0	0	10.000	0	1.782	1.782	0	-8.218
E311/40	Recupero dal personale per anticipazioni concesse dall'Ente	50.000	30.000	0	80.000	10.181	51.147	61.328	0	-18.672
E311/50	Trattenute per conto terzi	100.000	0	30.000	70.000	24.834	37.019	61.653	0	-8.347
E311/60	Rimborso di somme pagate per conto terzi	1.700.000	5.550.000	0	7.250.000	7.150.190	77.970	7.228.160	0	-21.840
E311/70	Partite in sospeso	50.000	0	50.000	0	0	0	0	0	0
E311/80	Residuzione fondo economato a fine esercizio	6.000	0	0	6.000	6.000	0	6.000	0	0
E311/90	IIVA	500.000	150.000	0	650.000	83.518	530.242	613.760	0	-36.240
	TOTALE CATEGORIA...	3.738.000	5.730.000	230.000	9.238.000	8.436.358	701.488	8.137.846	57.369	-157.513
	TOTALE TITOLO...	3.738.000	5.730.000	230.000	9.238.000	8.436.358	701.488	8.137.846	57.369	-157.513
	Totale Generale Entrate	15.064.530	5.927.662	230.000	20.662.282	16.465.291	3.055.511	19.521.802	1.185.084	-2.325.584

USCITE PARTE I      Dat: 01/07/2009      Rendiconto Finanziario Gestionale      Anno di Gestione: 2009      12/04/2010

Codice	Descrizione	Capitolo				Gestione di Competenza				Somme da impegnare		Differenze rispetto alle previsioni Resolui	
		Stanziamto iniziale	Variazioni (+)	Variazioni (-)	Previsione Assestata	Pagamenti	Da Pagare	Impegnato	Differenza Previsioni (+)	Differenza Previsioni (-)			
<b>TITOLO I - USCITE CORRENTI:</b>													
<b>Categoria 1.1.1 - USCITE PER GLI ORGANI DELL'ENTE</b>													
U111/10	Indennità di carica e rimborsi spese al Presidente dell'Autorità Portuale	209.845	34.000	0	243.845	238.951	5.898	243.809	0	-36			
U111/20	Indennità di carica e rimborsi spese ai membri del Comitato Portuale	13.387	5.000	0	18.387	15.547	0	15.547	0	-2.820			
U111/30	Indennità di carica e rimborso spese agli organi di controllo	32.900	22.000	0	54.900	54.513	0	54.513	0	-387			
U1.1.2	<b>Categoria 1.1.2 - ONERI PER IL PERSONALE IN ATTIVITA' DI SERVIZIO</b>	<b>285.212</b>	<b>61.000</b>	<b>0</b>	<b>346.212</b>	<b>307.011</b>	<b>6.658</b>	<b>313.669</b>	<b>0</b>	<b>-32.433</b>			
U112/10	Emolumenti e rimborso missioni Segretario Generale	201.000	0	0	201.000	145.689	35.000	180.689	0	-20.311			
U112/20	Emolumenti fissi al personale dipendente	1.614.000	0	0	1.614.000	1.610.314	0	1.610.314	0	-3.686			
U112/30	Emolumenti variabili al personale dipendente	109.040	0	0	109.040	86.771	0	86.771	0	-22.269			
U112/40	Indennità e rimborso per missioni	36.000	0	0	36.000	26.692	981	27.573	0	-8.427			
U112/50	Altri oneri per il personale	14.000	0	0	14.000	0	12.365	12.365	0	-1.635			
U112/60	Spese per l'organizzazione di corsi per il personale e partecipaz. a spese per corsi indetti da Enti	30.000	13.574	0	43.574	19.528	11.190	30.718	0	-12.856			
U112/70	Oneri previdenziali, assistenziali e fiscali a carico dell'Ente	1.054.000	0	0	1.054.000	870.313	117.275	987.588	0	-66.412			
U112/80	Oneri della contrattazione decentrata o aziendale	609.930	0	13.574	595.316	453.920	141.453	595.373	0	-443			
U112/90	Oneri derivanti da rinnovi contrattuali	0	0	0	0	0	0	0	0	0			
U1.1.3	<b>Categoria 1.1.3 - USCITE PER L'ACQUISTO DI BENI DI CONSUMO E DI SERVIZIO</b>	<b>3.567.430</b>	<b>13.574</b>	<b>13.574</b>	<b>3.604.578</b>	<b>3.213.221</b>	<b>313.155</b>	<b>3.531.392</b>	<b>0</b>	<b>-136.058</b>			
U113/10	Spese commesse con l'utilizzo dei mezzi di trasporto (autovetture, ciclomotori ecc.)	24.955	0	0	24.955	22.816	1.105	24.922	0	-63			
U113/20	Spese commesse con l'utilizzo di mezzi nautici	0	0	0	0	0	0	0	0	0			
U113/30	Lavori di manutenzione, riparazione attrezzature, mobili, macchine, spese per pulizia e vigilanza ufficio, spese di riscaldamento	95.000	28.261	0	113.261	79.051	32.401	111.452	0	-6.809			
U113/40	Locazioni passive	0	0	0	0	0	0	0	0	0			
U113/50	Spese per corraulanze, eludi ad altre analoghe prestazioni professionali	175.216	0	0	175.216	168.247	5.888	174.135	0	-1.081			
U113/60	Utenze varie	174.500	28.000	0	202.500	172.002	14.589	188.571	0	-15.929			
U113/70	Materiale economico	30.900	0	0	30.900	28.189	1.609	29.797	0	-1.103			
U113/80	Periodici, riviste e pubblicazioni	30.000	0	0	30.000	14.209	1.508	15.714	0	-14.286			
U113/90	Spese postali	12.000	0	0	12.000	8.474	399	8.963	0	-3.137			
U113/100	Spese diverse commesse al funzionamento degli uffici	90.000	0	3.000	87.000	63.785	19.719	86.504	0	-3.496			
U113/110	Spese per atti e contratti vari	20.000	0	17.000	3.000	3.000	0	3.000	0	-3.000			
U113/120	Spese per trasporto materiali, mobili ed attrezzature speciali	10.000	0	7.000	3.000	1.320	159	1.476	0	-1.524			
U113/130	Spese per effetti di corredo per il personale dipendente	7.500	0	0	7.500	3.375	2.503	5.878	0	-1.622			
U113/140	Premi di assicurazione	45.000	4.000	0	49.000	45.451	0	45.451	0	-3.549			
U113/150	Spese di pubblicità (Legge 67/87)	22.000	0	4.000	16.000	9.533	0	9.533	0	-6.467			
U113/160	Spese di rappresentanza	800	0	0	800	0	0	0	0	-800			
U113/170	Spese legali, giudiziarie e varie	100.000	0	0	100.000	36.492	30.054	66.546	0	-38.454			

Capitolo		Gestione di Competenza										Differenze rispetto alle previsioni Residui	
Codice	Descrizione	Previsioni					Somme da Impiegare					Differenza Previsioni (+)	Differenza Previsioni (-)
		Stanziamto Iniziale	Variazioni (+)	Variazioni (-)	Previsione Assestata	Pagamenti	Da Pagata	Impagnato					
U113/180	Acquisto materiale di consumo	16.000	0	0	16.000	3.323	454	3.777	0	-12.223	0	-12.223	
U113/190	Mantenimento, riparazioni, adattamenti di locali a disposizione dell'A.P.	30.000	0	0	30.000	12.407	1.344	13.552	0	-16.048	0	-16.048	
	<b>TOTALE CATEGORIA...</b>	885.901	55.261	31.000	908.162	688.874	111.897	781.570	0	-126.592	0	-126.592	
U12/1	<b>Categoria 1.2.1 - USCITE PER PRESTAZIONI ISTITUZIONALI</b>												
U12/10	Prestiti di terzi per la gestione dei servizi portuali	1.979.000	30.000	0	2.009.000	1.776.592	133.842	1.910.404	0	-96.596	0	-96.596	
U12/120	Mantenzione aree, opere, edifici demaniali	500.000	0	0	500.000	149.922	348.982	489.505	0	-65	0	-65	
U12/130	Spese per provviste e lavori indispensabili per la rimozione di cestoni di calcinacci, cenere, alla navigazione in ambito portuale	0	0	0	0	0	0	0	0	0	0	0	
U12/140	Spese promozionali, di propaganda e di pubblicità	53.438	150.000	0	213.438	187.416	27.718	195.132	0	-18.306	0	-18.306	
U12/160	Spese per la security portuale	750.000	0	30.000	720.000	542.249	71.510	613.759	0	-106.241	0	-106.241	
	<b>TOTALE CATEGORIA...</b>	3.292.438	180.000	30.000	3.442.438	2.656.150	583.049	3.219.199	0	-223.239	0	-223.239	
U12.2	<b>Categoria 1.2.2 - TRASFERIMENTI PASSIVI</b>												
U122/10	Contributi aventi natura allo sviluppo dell'attività portuale	45.000	9.000	0	54.000	52.950	0	52.950	0	-1.050	0	-1.050	
U122/20	Contributi allo sviluppo della realizzazione di strutture del mare, di trasporto marittimo a corto raggio e di crociera	0	0	0	0	0	0	0	0	0	0	0	
U122/30	Contributi allo sviluppo della pubblica area a norme relative al trattamento delle acque reflue	90.688	0	0	90.688	90.688	0	90.688	0	0	0	0	
U122/40	Partecipazione a società esercenti attività accessorie o strumentali rispetto ai comuni istituzionali affidati all'Autorità (Art.6, comma 6)	40.000	0	0	40.000	0	0	0	0	-40.000	0	-40.000	
	<b>TOTALE CATEGORIA...</b>	175.688	9.000	0	184.688	143.638	0	143.638	0	-41.050	0	-41.050	
U12.3	<b>Categoria 1.2.3 - ONERI FINANZIARI</b>												
U123/10	Interessi passivi spese e commissioni bancarie	0	0	0	0	0	0	0	0	0	0	0	
	<b>TOTALE CATEGORIA...</b>	0	0	0	0	0	0	0	0	0	0	0	
U12.4	<b>Categoria 1.2.4 - ONERI TRIBUTARI</b>												
U124/10	Oneri tributari	400.000	750.000	0	1.150.000	1.091.702	0	1.091.702	0	-58.298	0	-58.298	
	<b>TOTALE CATEGORIA...</b>	400.000	750.000	0	1.150.000	1.091.702	0	1.091.702	0	-58.298	0	-58.298	
U12.5	<b>Categoria 1.2.5 - POSTE CORRETTIVE E COMPENSATIVE DI ENTRATE CORRENTI</b>												
U125/10	Restituzioni e rimborsi diversi	7.500	0	0	7.500	6.873	0	6.873	0	-627	0	-627	
	<b>TOTALE CATEGORIA...</b>	7.500	0	0	7.500	6.873	0	6.873	0	-627	0	-627	
U12.6	<b>Categoria 1.2.6 - USCITE NON CLASSIFICABILI IN ALTRE VOCI</b>												
U126/10	Spese per illi, abbigliaggi, rifornimenti ed accessori	50.000	200.000	0	250.000	240.944	0	240.944	0	-9.056	0	-9.056	
U126/20	Fondo di riserva	216.761	0	216.761	0	0	0	0	0	0	0	0	
U126/30	Oneri vari straordinaria	0	0	0	0	0	0	0	0	0	0	0	
U126/40	Spese per realizzo delle entrate	2.000	0	0	2.000	1.791	0	1.791	0	-209	0	-209	
	<b>TOTALE CATEGORIA...</b>	268.761	200.000	216.761	252.000	242.675	0	242.675	0	-9.325	0	-9.325	
U13.1	<b>Categoria 1.3.1 - USCITE PER ONERI COMUNI</b>												
U13/10	Oneri comuni	0	0	0	0	0	0	0	0	0	0	0	
	<b>TOTALE CATEGORIA...</b>	0	0	0	0	0	0	0	0	0	0	0	
U14.1	<b>Categoria 1.4.1 - ONERI PER IL PERSONALE IN QUIESCENZA</b>												
U14/10	Pensioni ed altri oneri similari a carico dell'ente	20.000	25.000	0	45.000	31.675	11.368	43.043	0	-1.957	0	-1.957	
	<b>TOTALE CATEGORIA...</b>	20.000	25.000	0	45.000	31.675	11.368	43.043	0	-1.957	0	-1.957	
U14.2	<b>Categoria 1.4.2 - ACCANTONAMENTO AL TRATTAMENTO DI FINE RAPPORTO</b>												
U142/10	Accantonamento al trattamento di fine rapporto	210.000	0	0	210.000	0	0	0	0	-210.000	0	-210.000	
	<b>TOTALE CATEGORIA...</b>	210.000	0	0	210.000	0	0	0	0	-210.000	0	-210.000	

12/04/2010

Anna di Gestione: 2009

RENDICONTO FINANZIARIO GESTIONALE

At: 31/12/2009

Dal: 01/01/2009

USCITE PARTE I

Codice	Descrizione	Gestione di Competenza										Differenze rispetto alle previsioni Residui		
		Previsioni					Somme da Impegnare					Differenza Previsioni (4)	Differenza Previsioni (5)	
		Stanziamiento iniziale	Variazioni (+)	Variazioni (-)	Previsione Assesata	Pagamenti	Da Pagare	Impegnato						
U1.5.1	Categoria 1.5.1 - ACCANTONAMENTI A FONDI RISCHI E ONERI	30.000	0	0	30.000	0	0	0	0	0	0	0	0	-30.000
U151/10	Accantonamenti a fondi rischi ed oneri	30.000	0	0	30.000	0	0	0	0	0	0	0	0	-30.000
	TOTALE CATEGORIA...	5.211.630	1.293.835	261.335	10.214.130	8.342.625	1.031.137	9.373.762	0	0	0	0	0	-840.368
	TOTALE TITOLO...													
U2	TITOLO II - USCITE IN CONTO CAPITALE													
U2.1.1	Categoria 2.1.1 - ACQUISIZIONE DI BENI DI USO DUREVOLE ED OPERE IMMOBILIARI E INVESTIMENTI	3.660.000	1.180.761	0	4.840.761	218.046	752.840	971.686	0	0	0	0	0	-3.868.875
U211/10	Acquisizione di immobili e opere portuali	1.000.000	1.521.800	0	2.521.800	948.976	1.375.469	2.324.475	0	0	0	0	0	-197.326
U211/20	Lavori di straordinaria manutenzione	0	0	0	0	0	0	0	0	0	0	0	0	0
U211/25	Manutenzione straordinaria, riparazione, adattamenti di locali a disposizione dell'A.P.	0	0	0	0	0	0	0	0	0	0	0	0	0
	TOTALE CATEGORIA...	4.660.000	2.702.562	0	7.362.562	1.188.021	2.128.359	3.296.361	0	0	0	0	0	-4.056.201
U2.1.2	Categoria 2.1.2 - ACQUISIZIONE DI IMMOBILIZZAZIONI TECNICHE	0	4.821.101	0	4.821.101	79.072	4.847.718	4.326.790	0	0	0	0	0	-294.311
U211/40	Impianti portuali	0	100.000	0	200.000	137.540	0	137.540	0	0	0	0	0	-82.460
U212/10	Acquisto di attrezzature e macchinari	0	0	0	0	0	0	0	0	0	0	0	0	0
U212/20	Acquisto autoveicoli e motoveicoli e parti di ricambio degli stessi	0	0	0	0	0	0	0	0	0	0	0	0	0
U212/50	Acquisto mezzi nautici e parti di ricambio degli stessi	0	0	0	0	0	0	0	0	0	0	0	0	0
U212/40	Acquisto di beni immateriali (progetti, brevetti)	40.000	0	5.000	35.000	11.692	504	12.396	0	0	0	0	0	-22.604
U212/50	Acquisto di mobili e macchine di ufficio	65.000	5.000	0	70.000	86.519	239	66.758	0	0	0	0	0	-3.242
	TOTALE CATEGORIA...	205.000	4.726.101	5.000	4.926.101	235.022	4.248.461	4.543.483	0	0	0	0	0	-382.618
U2.1.3	Categoria 2.1.3 - PARTECIPAZIONI ED ACQUISTO DI VALORI MOBILIARI	0	0	0	0	0	0	0	0	0	0	0	0	0
U213/10	Scotizzazioni ed acquisti di partecipazioni azionaria	0	0	0	0	0	0	0	0	0	0	0	0	0
	TOTALE CATEGORIA...	0	0	0	0	0	0	0	0	0	0	0	0	0
U2.1.4	Categoria 2.1.4 - CONCESSIONI DI CREDITI ED ANTICIPAZIONI	0	0	0	0	0	0	0	0	0	0	0	0	0
U214/30	Concessione di crediti diversi	0	0	0	0	0	0	0	0	0	0	0	0	0
	TOTALE CATEGORIA...	0	0	0	0	0	0	0	0	0	0	0	0	0
U2.1.5	Categoria 2.1.5 - INDENNITA' DI ANZIANITA' E SIMILARI DOVUTE AL PERSONALE CESSATO DAL SERVIZIO.	150.000	0	0	150.000	47.514	0	47.514	0	0	0	0	0	-102.486
U215/30	Indennita' di anzianita'	150.000	0	0	150.000	47.514	0	47.514	0	0	0	0	0	-102.486
	TOTALE CATEGORIA...	150.000	0	0	150.000	47.514	0	47.514	0	0	0	0	0	-102.486
U2.2.1	Categoria 2.2.1 - RIMBORSI DI MUTUI	0	0	0	0	0	0	0	0	0	0	0	0	0
U221/10	Rimborso di finanziamenti a breve termine	0	0	0	0	0	0	0	0	0	0	0	0	0
U221/20	Rimborso di finanziamenti a medio e lungo termine	0	0	0	0	0	0	0	0	0	0	0	0	0
	TOTALE CATEGORIA...	0	0	0	0	0	0	0	0	0	0	0	0	0
U2.2.2	Categoria 2.2.2 - RIMBORSO DI ANTICIPAZIONI PASSIVE	0	0	0	0	0	0	0	0	0	0	0	0	0
U222/10	Rimborso di anticipazioni passive	0	0	0	0	0	0	0	0	0	0	0	0	0
	TOTALE CATEGORIA...	0	0	0	0	0	0	0	0	0	0	0	0	0
U2.2.3	Categoria 2.2.3 - RIMBORSI DI OBBLIGAZIONI	0	0	0	0	0	0	0	0	0	0	0	0	0
U223/10	Rimborso di obbligazioni	0	0	0	0	0	0	0	0	0	0	0	0	0
	TOTALE CATEGORIA...	0	0	0	0	0	0	0	0	0	0	0	0	0
U2.2.4	Categoria 2.2.4 - RESTITUZIONI ALLE GESTIONI AUTONOME DI ANTICIPAZIONI	0	0	0	0	0	0	0	0	0	0	0	0	0
U224/10	Restituzione alle gestioni autonome di anticipazioni	0	0	0	0	0	0	0	0	0	0	0	0	0
	TOTALE CATEGORIA...	0	0	0	0	0	0	0	0	0	0	0	0	0

12/04/2010

Anno di Gestione: 2009

RENDICONTO FINANZIARIO GESTIONALE

Dal: 01/01/2009

Al: 31/12/2009

USCITE PARTE I



XVI LEGISLATURA - DISEGNI DI LEGGE E RELAZIONI - DOCUMENTI

ENTRATE PARTE II      Dat: 01/01/2009      Anno di Gestione: 2009      12/04/2010

RENDICONTO FINANZIARIO GESTIONALE

Codice	Descrizione	Gestione dei Residui Attivi				Gestione di Cassa					
		Intito Esercizio	Riscossioni	Da Riscuotere	Totale	Variazioni Residui + Verificazioni Residui -	Provisione Assesata	Riscossioni	Differenze rispetto alle previsioni	Differenza Previsioni (-)	Totale Residui
<b>E1 - TIPOLO I - ENTRATE CORRENTI</b>											
<b>E1.1.1 - Categoria 1.1.1 - TRASFERIMENTI DA PARTE DELLO STATO</b>											
E111/10	Contributo dello Stato	0	0	0	0	0	0	0	0	0	0
<b>TOTALE CATEGORIA...</b>											
<b>E1.1.2 - Categoria 1.1.2 - TRASFERIMENTI DA PARTE DELLA REGIONE</b>											
E112/10	Contributo della Regione	22.500	0	22.500	22.500	0	40.000	0	0	40.000	22.500
<b>TOTALE CATEGORIA...</b>											
<b>E1.1.3 - Categoria 1.1.3 - TRASFERIMENTI DA PARTE DEI COMUNI E DELLE PROVINCE</b>											
E113/10	Contributo amministrazione provinciale	0	0	0	0	0	0	0	0	0	0
E113/20	Contributo Comune	0	0	0	0	0	0	0	0	0	0
<b>TOTALE CATEGORIA...</b>											
<b>E1.1.4 - Categoria 1.1.4 - TRASFERIMENTI DA PARTE DI ALTRI ENTI DEL SETTORE PUBBLICO</b>											
E114/10	Contributo Camera di Commercio	0	0	0	0	0	0	0	0	0	0
E114/20	Contributo altri enti pubblici	1.481.834	365.310	0	365.310	1.116.624	2.690.000	365.310	0	2.234.690	0
E114/30	Contributi diversi	0	0	0	0	0	0	0	0	0	0
<b>TOTALE CATEGORIA...</b>											
<b>E1.2.1 - Categoria 1.2.1 - ENTRATE TRIBUTARIE</b>											
E121/10	Gettito delle tasse sulle merci Imbuie sovr. Cap III, Titoli I	11.776	11.776	0	11.776	0	250.000	124.002	0	125.998	0
E121/20	Gettito delle tasse sulle merci Imbuie sovr. Cap III, Titoli II	5.685	5.585	0	5.585	0	120.000	109.535	0	10.464	14.289
E121/30	Gettito delle tasse accoraggio (Capo I, Tit. I, L.82/63 e s.m.)	1.611	1.611	0	1.611	0	130.000	72.683	0	57.317	5.050
E121/40	Proventi di autorizzazione per operazioni portuali di cui all'art.16 L. 84/94	0	0	0	0	0	51.000	50.592	0	418	0
E121/50	Proventi autorizzazioni per attività svolte nel porto di cui all'art.68 del C.N.	0	0	0	0	0	16.130	16.120	0	10	0
<b>TOTALE CATEGORIA...</b>											
<b>E1.2.2 - Categoria 1.2.2 - ENTRATE DERIVANTI DALLA VENDITA DI BENI E DALLA PRESTAZIONE DI SERVIZI</b>											
E122/10	Prestazione Mezzi Meccanici	33.068	19.692	13.376	33.068	0	55.000	19.692	0	35.308	13.376
E122/20	Proventi servizio traffico passeggeri	1.664.720	1.679.340	5.380	1.684.720	0	4.439.500	4.332.442	121.492	228.550	1.366.406
E122/30	Proventi magazzini e spazi	8.386	5.444	2.942	8.386	0	10.000	11.950	1.950	0	12.681
E122/40	Proventi diversi	330.977	19.911	310.847	330.457	0	230.000	74.555	0	155.445	324.333
<b>TOTALE CATEGORIA...</b>											
<b>E1.2.3 - Categoria 1.2.3 - REDDITI E PROVENTI PATRIMONIALI</b>											
E123/10	Canoni concessione aree	883.126	330.699	491.627	822.327	0	3.530.000	3.003.971	87.112	613.141	964.084
E123/20	Canoni di affitto beni patrimoniali dell'Ente	100.343	100.343	0	100.343	0	150.000	136.443	0	13.557	66.955
E123/30	Interessi attivi su titoli, depositi, c/c ecc.	21.547	19.825	0	19.825	0	30.000	36.892	6.882	0	6.618
E123/40	Altri proventi patrimoniali	0	0	0	0	0	0	0	0	0	0
<b>TOTALE CATEGORIA...</b>											
<b>E1.2.4 - Categoria 1.2.4 - POSTE CORRETIVE E COMPENSATIVE DI SPESE CORRENTI</b>											
E124/10	Recuperi e rimborsi diversi	151.498	135.708	15.782	151.498	0	310.000	322.631	12.631	0	21.386

Codice	Descrizione	Gestione dei Residui Attivi				Gestione di Cassa				Totale Residui		
		Inizio Esercizio	Riscossioni	Da Riscuotere	Totale	Variazioni Residui - Variazioni Residui -	Previsione Assestata	Riscossioni	Differenza rispetto alle previsioni		Differenza Previsioni (-)	
E124/20	Concedi da parte dello Stato (MINILL.PP.) e di altri Enti per spese di servizi	0	0	0	0	0	0	0	0	0	0	0
E125	TOTALE CATEGORIA...	151.498	135.708	15.782	151.490	0	310.000	322.631	12.631	0	21.359	0
E125/20	Entrate varie ed eventuali	632.507	876.696	255.810	632.507	0	571.000	530.022	0	40.878	552.327	0
E125/10	TOTALE CATEGORIA...	632.507	876.696	255.810	632.507	0	571.000	530.022	0	40.878	552.327	0
E2	TITOLO II - ENTRATE IN CONTO CAPITALE	5.959.577	3.071.840	1.117.954	4.189.804	0	12.592.630	9.206.929	230.088	3.555.669	3.391.987	0
E2.1.1	Categoria 2.1.1 - ALIENAZIONE IMMOBILIARE E DIRITTI REALI	0	0	0	0	0	0	0	0	0	0	0
E2.1.1/10	Alienazione di immobili	0	0	0	0	0	0	0	0	0	0	0
E2.1.1/20	Cessione di diritti reali	0	0	0	0	0	0	0	0	0	0	0
E2.1.2	TOTALE CATEGORIA...	0	0	0	0	0	0	0	0	0	0	0
E2.1.2/10	Categoria 2.1.2 - ALIENAZIONE DI IMMOBILIZZAZIONI TECNICHE DIVERSE E DI BENI IMMATERIALI	0	0	0	0	0	5.000	11.935	6.935	0	0	0
E2.1.2/20	Cessione di immobilizzazioni tecniche	0	0	0	0	0	5.000	11.935	6.935	0	0	0
E2.1.3	TOTALE CATEGORIA...	0	0	0	0	0	10.000	12.200	2.200	0	0	0
E2.1.3/10	Categoria 2.1.3 - REALIZZO DI VALORI MOBILIARI	0	0	0	0	0	10.000	12.200	2.200	0	0	0
E2.1.3/20	Realizzo di somme investite in titoli e valori mobiliari diversi	0	0	0	0	0	10.000	12.200	2.200	0	0	0
E2.1.4	TOTALE CATEGORIA...	0	0	0	0	0	10.000	12.200	2.200	0	0	0
E2.1.4/10	Categoria 2.1.4 - RISCOSSIONE DI CREDITI	0	0	0	0	0	0	0	0	0	0	0
E2.1.4/20	Riscossione di prestiti ed anticipazioni a breve termine	0	0	0	0	0	0	0	0	0	0	0
E2.2.1	TOTALE CATEGORIA...	37.764.459	650.106	37.114.953	37.764.459	0	8.800.000	650.106	0	8.149.894	37.114.353	0
E2.2.1/10	Categoria 2.2.1 - TRASFERIMENTI DELLO STATO	37.764.459	650.106	37.114.953	37.764.459	0	8.800.000	650.106	0	8.149.894	37.114.353	0
E2.2.1/20	Finanziamento dello stato per esecuzione di opere di grande infrastruttura	0	0	0	0	0	1.000.000	1.759.995	759.995	0	0	0
E2.2.2	TOTALE CATEGORIA...	37.764.459	650.106	37.114.953	37.764.459	0	9.800.000	2.410.101	759.995	8.149.894	37.114.353	0
E2.2.2/10	Categoria 2.2.2 - ASSUNZIONE DI ALTRI DEBITTI FINANZIARI	16.154.000	498.462	9.774.000	10.275.462	0	11.740.000	498.462	0	11.241.538	9.774.000	0
E2.2.2/20	Contributo della Regione Sicilia	18.184.000	498.462	9.774.000	10.275.462	0	11.740.000	498.462	0	11.241.538	9.774.000	0
E2.2.3	TOTALE CATEGORIA...	350.833	208.333	142.500	350.833	0	182.000	208.333	107.333	81.000	223.500	0
E2.2.3/10	Categoria 2.2.3 - TRASFERIMENTI DA COMUNI E PROVINCE	350.833	208.333	142.500	350.833	0	182.000	208.333	107.333	81.000	223.500	0
E2.2.3/20	Contributo Comune	0	0	0	0	0	0	0	0	0	0	0
E2.3.1	TOTALE CATEGORIA...	0	0	0	0	0	16.662	16.662	0	0	0	0
E2.3.1/10	Categoria 2.3.1 - ASSUNZIONE DI MUTUI	0	0	0	0	0	16.662	16.662	0	0	0	0
E2.3.1/20	Operazioni finanziarie a medio e lungo termine	0	0	0	0	0	16.662	16.662	0	0	0	0
E2.3.2	TOTALE CATEGORIA...	20.000	0	20.000	20.000	0	100.000	93.253	0	6.747	20.000	0
E2.3.2/10	Categoria 2.3.2 - ASSUNZIONE DI ALTRI DEBITTI FINANZIARI	20.000	0	20.000	20.000	0	100.000	93.253	0	6.747	20.000	0
E2.3.2/20	Operazioni finanziarie a breve termine	0	0	0	0	0	0	0	0	0	0	0
E2.3.3	TOTALE CATEGORIA...	20.000	0	20.000	20.000	0	100.000	93.253	0	6.747	20.000	0
E2.3.3/10	Categoria 2.3.3 - ASSUNZIONE DI ALTRI DEBITTI FINANZIARI	20.000	0	20.000	20.000	0	100.000	93.253	0	6.747	20.000	0
E2.3.3/20	Depositi di terzi a cauzione	0	0	0	0	0	0	0	0	0	0	0

456





XVI LEGISLATURA - DISEGNI DI LEGGE E RELAZIONI - DOCUMENTI

Codice	Descrizione	Capitolo				Gestione dei Residui Passivi				Variazioni				Gestione di Cassa				Totale Residui
		Inizio Esercizio	Pagamenti	Da Pagare	Totale	Variazioni Residui +	Variazioni Residui -	Previsione Accertata	Pagamenti	Differenza rispetto alle previsioni (+)		Differenza previsioni (-)						
										0	0	0	0	0	0	0	0	
<b>TITOLO I - USCITE CORRENTI</b>																		
<b>Categoria 1.1 - USCITE PER GLI ORGANI DELL'ENTE</b>																		
U1.1.1	Indennità di carica e rimborsi spese al Presidente dell'Autorità Portuale	3.489	3.489	0	3.489	0	0	246.645	240.440	1.993	6.196	0	0	0	0	6.658		
U1.1.1/10	Indennità di carica e rimborsi spese ai membri del Comitato Portuale	0	0	0	0	0	0	20.500	15.547	0	4.953	0	0	0	0	0		
U1.1.1/20	Indennità di carica e rimborsi spese agli organi di controllo Portuale	482	482	0	482	0	0	54.395	54.395	372	277	0	0	0	0	0		
U1.1.1/30	Indennità di carica e rimborso spese agli organi di controllo	3.971	3.971	0	3.971	0	0	322.045	310.982	2.365	13.428	0	0	0	0	6.658		
<b>TOTALE CATEGORIA 1.1 - USCITE PER GLI ORGANI DELL'ENTE</b>																		
U1.1.2	Categoria 1.1.2 - ONERI PER IL PERSONALE IN ATTIVITA' DI SERVIZIO	20.000	20.000	0	20.000	0	0	201.000	165.689	0	35.311	0	0	0	0	35.311		
U1.1.2/10	Emolumenti e rimborso missioni Segretario Generale	0	0	0	0	0	0	1.613.000	1.610.314	18.111	2.787	0	0	0	0	2.787		
U1.1.2/20	Emolumenti fissi al personale dipendente	0	0	0	0	0	0	109.040	86.771	0	22.269	0	0	0	0	22.269		
U1.1.2/30	Emolumenti variabili al personale dipendente	0	0	0	0	0	0	36.000	26.692	0	9.308	0	0	0	0	9.308		
U1.1.2/40	Indennità e rimborso per missioni	10.869	10.869	0	10.869	0	0	12.500	10.869	0	1.631	0	0	0	0	1.631		
U1.1.2/50	Altri oneri per il personale	0	0	0	0	0	0	43.574	19.528	0	24.046	0	0	0	0	24.046		
U1.1.2/60	Spese per l'organizzazione di corsi per il personale e attrezzature, a spese per corsi indetti da ENI	132.564	132.564	0	132.564	0	0	1.078.000	1.002.877	6.749	81.872	0	0	0	0	81.872		
U1.1.2/70	Oneri previdenziali, assistenziali e fiscali a carico dell'Ente	99.552	99.552	0	99.552	0	0	635.816	559.472	0	82.344	0	0	0	0	82.344		
U1.1.2/80	Oneri nella contrattazione deontologica o aziendale	0	0	0	0	0	0	0	0	0	0	0	0	0	0	0		
U1.1.2/90	Oneri derivanti da rinnovi contrattuali	262.955	262.955	0	262.955	0	0	3.728.930	3.476.213	25.980	276.578	0	0	0	0	276.578		
<b>TOTALE CATEGORIA 1.1 - USCITE PER GLI ORGANI DELL'ENTE</b>																		
U1.1.3	Categoria 1.1.3 - USCITE PER L'ACQUISTO DI BENI DI CONSUMO E DI SERVIZIO	1.483	1.483	0	1.483	0	0	25.500	25.300	346	547	0	0	0	0	1.105		
U1.1.3/10	Spese commesse con l'utilizzo dei mezzi di trasporto (autovetture, ciclomotori, etc.)	0	0	0	0	0	0	0	0	0	0	0	0	0	0	0		
U1.1.3/20	Spese commesse con l'utilizzo di mezzi nautici	7.080	7.080	0	7.080	0	0	128.261	86.130	1.057	43.189	0	0	0	0	43.189		
U1.1.3/30	Lavori di manutenzione, riparazione attrezzature, mobili, macchine, spese per pulizia e vigilanza ufficio, spese di	0	0	0	0	0	0	0	0	0	0	0	0	0	0	0		
U1.1.3/40	Locazioni passive	0	0	0	0	0	0	0	0	0	0	0	0	0	0	0		
U1.1.3/50	Spese per consulenze, studi ed altre analoghe prestazioni professionali	40.391	40.391	47.650	88.041	0	2.760	444.000	208.638	16.037	261.369	0	0	0	0	261.369		
U1.1.3/60	Spese per consulenze, studi ed altre analoghe prestazioni professionali	28.235	28.235	0	28.235	0	0	208.116	200.237	35.344	49.223	0	0	0	0	49.223		
U1.1.3/70	Materiale economato	1.913	1.913	0	1.913	0	0	32.400	30.102	0	2.298	0	0	0	0	2.298		
U1.1.3/80	Periodici, riviste e pubblicazioni	5.764	5.764	0	5.764	0	599	32.000	19.972	0	12.028	0	0	0	0	12.028		
U1.1.3/90	Spese postali	122	122	0	122	0	0	12.000	6.596	0	5.404	0	0	0	0	5.404		
U1.1.3/100	Spese diverse commesse al funzionamento degli uffici	21.050	21.050	0	21.050	0	0	87.000	84.836	0	2.164	0	0	0	0	2.164		
U1.1.3/110	Spese per affitti e contratti vari	0	0	0	0	0	0	3.000	0	0	3.000	0	0	0	0	3.000		
U1.1.3/120	Spese per trasporto materiali, mobili ed attrezzature speciali	256	0	0	0	0	256	3.000	1.320	0	1.680	0	0	0	0	1.680		
U1.1.3/130	Spese per effetti di corredo per il personale dipendente	2.475	2.475	0	2.475	0	0	7.500	5.650	0	1.850	0	0	0	0	1.850		
U1.1.3/140	Premi di assicurazione	0	0	0	0	0	0	48.000	45.451	0	2.549	0	0	0	0	2.549		
U1.1.3/150	Spese di pubblicità (Legge 67/97)	2.317	2.317	0	2.317	0	0	20.500	11.650	0	8.850	0	0	0	0	8.850		
U1.1.3/160	Spese di rappresentanza	0	0	0	0	0	0	800	0	0	800	0	0	0	0	800		
U1.1.3/170	Spese legali, giudiziarie e varie	41.307	6.630	34.677	41.307	0	0	110.000	43.122	0	66.878	0	0	0	0	66.878		

12/04/2010

Anno di Gestione: 2009

RENDICONTO FINANZIARIO GESTIONALE

Al: 31/12/2009

USCITE PARTE II

Dal: 01/01/2009

Codice	Descrizione	Gestione dei Residui Passivi										Gestione di Cassa				
		Capitolo					Variazioni					Pagamenti		Differenze rispetto alle previsioni		Totale Residui
		Inizio Esercizio	Pagamenti	Da Pagare	Totale	Variazioni Residui - Variazioni Residui -	Variazioni Residui -	Variazioni Residui -	Variazioni Residui -	Variazioni Residui -	Variazioni Residui -	Previsione Assestata	Differenza Previsioni (+)	Differenza Previsioni (-)	Differenza Previsioni (-)	
U119/180	Acquisto materiale di consumo	1.187	1.061	0	1.061	0	136	0	136	0	136	4.385	0	11.615	454	
U119/190	Manutenzione, riparazione, adattamenti di locali a disposizione dell' A.P.	0	0	0	0	0	0	0	0	0	30.000	12.407	0	17.593	1.544	
U121	TOTALE CATEGORIA...	204.600	118.521	82.327	200.949	3.751	1.209.077	788.195	52.785	473.667	194.224	139.842	403.010	0	0	
U121/21	Categoria 1.2.1 - USCITE PER PRESTAZIONI ISTITUZIONALI	236.059	236.059	0	236.059	0	0	0	0	0	2.141.000	2.012.620	17.906	146.296	0	
U121/20	Prestazioni di terzi per la gestione dei servizi parziali	779.550	726.522	53.028	779.550	0	0	0	0	0	650.000	876.444	179.422	282.978	0	
U121/20	Manutenzione aree, opere, edifici demaniali	0	0	0	0	0	0	0	0	0	0	0	0	0	0	
U121/20	Spese per provviste e lavori indispensabili per la rimozione di ostacoli di qualunque genere alle realizzazioni in ambito	5.040	5.040	0	5.040	0	0	0	0	0	218.438	172.456	0	45.982	27.716	
U121/40	Spese promozionali, di propaganda e di pubblicità	81.978	81.979	0	81.978	0	0	0	0	0	720.000	824.228	0	95.772	71.510	
U121/50	Spese per la security puntuale	1.102.627	1.049.569	53.028	1.102.627	0	0	0	0	0	4.029.438	3.685.749	197.328	541.017	595.077	
U122	TOTALE CATEGORIA...	0	0	0	0	0	0	0	0	0	54.000	52.950	0	1.050	0	
U122/10	Categoria 1.2.2 - TRASFERIMENTI PASSIVI	0	0	0	0	0	0	0	0	0	0	0	0	0	0	
U122/10	Contributi avuti in attesa allo sviluppo dell'attività portuale	0	0	0	0	0	0	0	0	0	0	0	0	0	0	
U122/20	Contributi allo sviluppo della realizzazione di autostrade dai limiti di trasporto marittimo a corto raggio e di crociera	32.858	32.858	0	32.858	0	0	0	0	0	90.688	123.546	32.858	0	0	
U122/30	Trasferimenti allo Stato in contropartita a norme relative al contenimento della spesa pubblica	62.500	62.500	0	62.500	0	0	0	0	0	100.000	176.496	32.859	100.000	62.500	
U122/40	Partecipazione a società a partecipazione minoritaria o partecipazioni in società a partecipazione minoritaria accessorie o strumentali rispetto ai compiti istituzionali affidati all'Autorità	95.358	32.858	62.500	62.500	0	0	0	0	0	244.688	176.496	32.859	101.050	62.500	
U123	TOTALE CATEGORIA...	0	0	0	0	0	0	0	0	0	0	0	0	0	0	
U123/10	Categoria 1.2.3 - ONERI FINANZIARI	0	0	0	0	0	0	0	0	0	0	0	0	0	0	
U123/10	Interessi passivi spese e commissioni bancarie	0	0	0	0	0	0	0	0	0	0	0	0	0	0	
U124	TOTALE CATEGORIA...	0	0	0	0	0	0	0	0	0	0	0	0	0	0	
U124/10	Categoria 1.2.4 - ONERI TRIBUTARI	0	0	0	0	0	0	0	0	0	1.150.000	1.091.702	0	58.298	0	
U124/10	Oneri tributari	0	0	0	0	0	0	0	0	0	1.150.000	1.091.702	0	58.298	0	
U125	TOTALE CATEGORIA...	0	0	0	0	0	0	0	0	0	0	0	0	0	0	
U125/10	Categoria 1.2.5 - POSTE CORRETIVE E COMPENSATIVE DI ENTRATE CORRENTI	0	0	0	0	0	0	0	0	0	7.500	6.873	0	627	0	
U125/10	Restituzioni e rimborsi diversi	0	0	0	0	0	0	0	0	0	7.500	6.873	0	627	0	
U126	TOTALE CATEGORIA...	0	0	0	0	0	0	0	0	0	0	0	0	0	0	
U126/10	Categoria 1.2.6 - USCITE NON CLASSIFICABILI IN ALTRE VOCI	0	0	0	0	0	0	0	0	0	250.000	240.044	0	9.956	0	
U126/10	Spese per liti, arbitrati, risarcimenti ed accessori	0	0	0	0	0	0	0	0	0	0	0	0	0	0	
U126/20	Fondo di riserva	0	0	0	0	0	0	0	0	0	0	0	0	0	0	
U126/30	Oneri vari straordinari	0	0	0	0	0	0	0	0	0	0	0	0	0	0	
U126/40	Spese per realizzo delle entrate	0	0	0	0	0	0	0	0	0	2.000	1.731	0	269	0	
U131	TOTALE CATEGORIA...	0	0	0	0	0	0	0	0	0	252.000	242.675	0	9.325	0	
U131/10	Categoria 1.3.1 - USCITE PER ONERI COMUNI	0	0	0	0	0	0	0	0	0	0	0	0	0	0	
U131/10	Oneri comuni	0	0	0	0	0	0	0	0	0	0	0	0	0	0	
U141	TOTALE CATEGORIA...	0	0	0	0	0	0	0	0	0	0	0	0	0	0	
U141/10	Categoria 1.4.1 - ONERI PER IL PERSONALE IN QUIGESENZA	0	0	0	0	0	0	0	0	0	45.000	31.675	0	13.325	11.389	
U141/10	Pensioni ed altri oneri similari a carico dell'ente	0	0	0	0	0	0	0	0	0	45.000	31.675	0	13.325	11.389	
U142	TOTALE CATEGORIA...	0	0	0	0	0	0	0	0	0	0	0	0	0	0	
U142/10	Categoria 1.4.2 - ACCANTONAMENTO AL TRATTAMENTO DI FINE RAPPORTO	0	0	0	0	0	0	0	0	0	0	0	0	0	0	
U142/10	Accantonamento al trattamento di fine rapporto	0	0	0	0	0	0	0	0	0	0	0	0	0	0	
U142/10	TOTALE CATEGORIA...	0	0	0	0	0	0	0	0	0	0	0	0	0	0	

12/04/2010

Anno di Gestione: 2009

RENDICONTO FINANZIARIO GESTIONALE

AI: 31/12/2009

Dal: 01/01/2009

USCITE PARTE II

Capitolo		Gestione dei Residui Passivi				Gestione di Cassa				
Descrizione	Inizio Esercizio	Pagamenti	Da Pagare	Totale	Variazioni Residui + Variazioni Residui	Provisione Assestata	Pagamenti	Differenza previsioni (+)	Differenza previsioni (-)	Totale Residui
<b>U1.3.1</b> Categoria 1.5.1 - ACCANTONAMENTI A FONDI RISCHIE ONERI	0	0	0	0	0	0	0	0	0	0
U1511/10 Accantonamenti a fondi rischi ed oneri	0	0	0	0	0	0	0	0	0	0
TOTALE CATEGORIA...	1.569.541	1.467.934	197.655	1.665.790	3.751	10.998.679	9.510.559	311.195	1.489.214	1.228.992
TOTALE TITOLO...										
<b>U2</b> TITOLO II - USCITE IN CONTO CAPITALE										
<b>U2.1.1</b> Categoria 2.1.1 - ACQUISIZIONE DI BENI DI USO DUREVOLE ED OPERE IMMOBILIARI E INVESTIMENTI	40.660.848	5.830.334	27.086.203	32.716.837	7.944.311	63.913.319	5.849.380	675.669	58.739.668	27.839.044
U211/10 Acquisiizione di immobili e opere pontuali	1.846.163	1.269.692	574.577	1.844.259	1.904	3.429.295	2.218.956	151.346	1.361.993	1.950.076
U211/20 Lavori di straordinaria manutenzione	0	0	0	0	0	0	0	0	0	0
U211/25 Manutenzione straordinaria, riparazione, adattamenti di locali a disposizione dell' A.S.P.	42.507.011	6.500.016	27.660.780	34.560.796	7.946.215	67.342.614	8.059.037	926.974	60.107.957	29.785.119
TOTALE CATEGORIA...	9.222.915	2.063.825	6.217.444	8.301.289	921.645	18.000.000	2.162.897	0	15.837.103	10.465.162
U211/40 Impianti portuali	36.489	16.500	19.999	38.499	0	100.000	154.040	54.040	0	19.999
U212/10 Acquisto di attrezzature e macchinari	0	0	0	0	0	0	0	0	0	0
U212/20 Acquisto autoveicoli e motorveicoli e parti di ricambio degli stessi	0	0	0	0	0	0	0	0	0	0
U212/30 Acquisto mezzi navali e parti di ricambio degli stessi	0	0	0	0	0	0	0	0	0	0
U212/40 Acquisto di beni immateriali (progetti, brevetti)	0	0	0	0	0	35.000	11.892	0	23.108	504
U212/50 Acquisto di mobili e macchine di ufficio	9.259.413	2.100.325	6.237.442	8.337.768	0	70.000	66.519	0	3.481	239
TOTALE CATEGORIA...	2.100.325	6.237.442	6.237.442	8.337.768	0	18.205.000	2.395.347	54.040	15.963.693	10.465.904
<b>U2.1.3</b> Categoria 2.1.3 - PARTECIPAZIONI ED ACQUISTO DI VALORI MOBILIARI	0	0	0	0	0	0	0	0	0	0
U218/10 Sottoscrizioni ed acquisti di partecipazioni azionarie	0	0	0	0	0	0	0	0	0	0
TOTALE CATEGORIA...	0	0	0	0	0	0	0	0	0	0
<b>U2.1.4</b> Categoria 2.1.4 - CONCESSIONI DI CREDITI ED ANTICIPAZIONI	0	0	0	0	0	0	0	0	0	0
U214/30 Concessione di crediti diversi	0	0	0	0	0	0	0	0	0	0
TOTALE CATEGORIA...	0	0	0	0	0	0	0	0	0	0
<b>U2.1.5</b> Categoria 2.1.5 - INDENNITA' DI ANZIANITA' E SIMILARI DOVUTE AL PERSONALE CESSATO DAL SERVIZIO	0	0	0	0	0	0	0	0	0	0
U215/30 Indennita' di anzianita'	0	0	0	0	0	150.000	47.514	0	102.486	0
TOTALE CATEGORIA...	0	0	0	0	0	150.000	47.514	0	102.486	0
<b>U2.2.1</b> Categoria 2.2.1 - RIMBORSI DI MUTUI	0	0	0	0	0	0	0	0	0	0
U221/10 Rimborsi di finanziamenti a breve termine	0	0	0	0	0	0	0	0	0	0
U221/20 Rimborsi di finanziamenti a medio e lungo termine	0	0	0	0	0	0	0	0	0	0
TOTALE CATEGORIA...	0	0	0	0	0	0	0	0	0	0
<b>U2.2.2</b> Categoria 2.2.2 - RIMBORSO DI ANTICIPAZIONI PASSIVE	0	0	0	0	0	0	0	0	0	0
U222/10 Rimborsi di anticipazioni passiva	0	0	0	0	0	0	0	0	0	0
TOTALE CATEGORIA...	0	0	0	0	0	0	0	0	0	0
<b>U2.2.3</b> Categoria 2.2.3 - RIMBORSI DI OBBLIGAZIONI	0	0	0	0	0	0	0	0	0	0
U223/10 Rimborsi di obbligazioni	0	0	0	0	0	0	0	0	0	0
TOTALE CATEGORIA...	0	0	0	0	0	0	0	0	0	0
<b>U2.2.4</b> Categoria 2.2.4 - RESTITUZIONI ALLE GESTIONI AUTONOME DI ANTICIPAZIONI	0	0	0	0	0	0	0	0	0	0
U224/10 Restituzione alle gestioni autonome di anticipazioni	0	0	0	0	0	0	0	0	0	0
TOTALE CATEGORIA...	0	0	0	0	0	0	0	0	0	0

USCITE PARTE II      Dal: 01/01/2009      AI: 31/12/2009      Anno di Gestione: 2009      12/04/2010

RENDICONTO FINANZIARIO GESTIONALE

12/04/2010

Anno di Gestione: 2009

RENDICONTO FINANZIARIO GESTIONALE

At: 31/12/2009

Dat: 01/01/2009

USCITE PARTE II

Capitolo	Gestione dei Residui Passivi						Gestione di Cassa				Totale Residui		
	Codice	Descrizione	Inizio Esercizio	Pagamenti	Da Pagare	Totale	Variazioni		Previsioni Assorbite	Pagamenti		Differenze rispetto alla previsioni	
							Variazioni Residui + Variazioni Residui -	Variazioni Residui (-)				Differenza Previsioni (-)	Differenza Previsioni (+)
U2.2.5	Categoria 2.2.5 - ESTINZIONI DEBITI DIVERSI												
U225/10	Restituzione depositi di terzi e cauzione	1.239.283	10.033	1.229.250	1.239.283	0	0	1.100.000	79.486	0	1.020.514	1.253.050	
	TOTALE CATEGORIA...	1.239.283	10.033	1.229.250	1.239.283	0	0	1.100.000	79.486	0	1.020.514	1.253.050	
	TOTALE TITOLO...	59.005.707	9.010.374	35.127.773	44.137.946	0	0	86.797.614	10.550.384	881.014	77.068.244	41.528.072	
U3	TITOLO III - PARTITE DI GIRO												
U3.1.1	Categoria 3.1.1 - USCITE AVENTI NATURA DI PARTITE DI GIRO												
U311/10	Ritenute erariali	115.895	115.895	0	115.895	0	0	902.000	663.712	0	8.288	120.572	
U311/20	Ritenute previdenziali ed assistenziali	18.780	18.780	0	18.780	0	0	270.000	250.578	0	19.422	35.016	
U311/30	Ritenute diverse	5.353	5.353	0	5.353	0	0	10.000	5.353	0	4.647	1.782	
U311/40	Anticipazioni dell'Ente al personale	0	0	0	0	0	0	110.000	61.328	0	48.672	0	
U311/50	Versamento trattenute a favore di terzi	32.153	32.153	0	32.153	0	0	70.000	93.806	0	0	0	
U311/60	Somme pagate per conto terzi	71.189	68.540	1.649	71.189	0	0	7.350.000	7.284.973	0	55.027	4.376	
U311/70	Partite in sospeso	0	0	0	0	0	0	0	0	0	0	0	
U311/80	Anticipazioni fondo economato	0	0	0	0	0	0	6.000	6.000	0	0	0	
U311/90	IIVA	5.684	5.684	0	5.684	0	0	650.000	605.767	0	44.233	13.667	
	TOTALE CATEGORIA...	249.104	247.455	1.649	249.104	0	0	8.265.000	8.211.517	23.806	180.289	175.433	
	TOTALE TITOLO...	249.104	247.455	1.649	249.104	0	0	8.265.000	8.211.517	23.806	180.289	175.433	
	Totale Generale Uscite	54.924.952	10.725.764	35.326.976	46.052.740	0	0	107.164.292	29.512.460	1.216.015	78.757.847	42.532.498	

## XVI LEGISLATURA - DISEGNI DI LEGGE E RELAZIONI - DOCUMENTI

Codice	Denominazione	Anno 2009			Anno 2008		
		Residui	Competenza (Accertamenti)	Cassa (Riscossioni)	Residui	Competenza (Accertamenti)	Cassa (Riscossioni)
	<b>AVANZO DI AMMINISTRAZIONE</b>		0			0	
	<b>FONDO DI CASSA</b>			63.000.000			74.706.328
	<b>TITOLO I - ENTRATE CORRENTI</b>						
	<b>UPB 1.1 - ENTRATE DERIVANTI DA TRASFERIMENTI CORRENTI</b>						
	Categoria 1.1.1 - TRASFERIMENTI DA PARTE DELLO STATO	0	0	0	0	579.000	579.000
	Categoria 1.1.2 - TRASFERIMENTI DA PARTE DELLA REGIONE	22.500	0	0	22.500	0	0
	Categoria 1.1.3 - TRASFERIMENTI DA PARTE DEI COMUNI E DELLE PROVINCE	0	0	0	0	0	0
	Categoria 1.1.4 - TRASFERIMENTI DA PARTE DI ALTRI ENTI DEL SETTORE PUBBLICO	365.310	0	365.310	1.593.252	0	111.318
	<b>UPB 1.2 - ENTRATE DIVERSE</b>						
	Categoria 1.2.1 - ENTRATE TRIBUTARIE	18.972	373.266	372.929	91.904	402.843	475.776
	Categoria 1.2.2 - ENTRATE DERIVANTI DALLA VENDITA DI BENI E DALLA PRESTAZIONE DI SERVIZI	2.056.631	4.100.805	4.438.639	1.801.990	4.430.941	4.175.791
	Categoria 1.2.3 - REDDITI E PROVENTI PATRIMONIALI	942.495	3.292.469	3.177.297	1.090.593	3.136.226	3.221.802
	Categoria 1.2.4 - POSTE CORRETTIVE E COMPENSATIVE DI SPESE CORRENTI	151.490	192.530	322.631	157.586	192.592	198.680
	Categoria 1.2.5 - ENTRATE NON CLASSIFICABILI IN ALTRE VOCI	632.507	449.842	530.022	623.855	513.694	505.042
	<b>TOTALE ENTRATE CORRENTI</b>	<b>4.189.904</b>	<b>8.408.912</b>	<b>9.206.829</b>	<b>5.381.680</b>	<b>9.255.295</b>	<b>9.267.399</b>
	<b>TITOLO II - ENTRATE IN CONTO CAPITALE</b>						
	<b>UPB 2.1 - ENTRATE PER ALIENAZIONE DI BENI PATRIMONIALI E RISCOSSIONE DI CREDITI</b>						
	Categoria 2.1.1 - ALIENAZIONE IMMOBILI E DIRITTI REALI	0	0	0	0	0	0
	Categoria 2.1.2 - ALIENAZIONE DI IMMOBILIZZAZIONI TECNICHE DIVERSE E DI BENI IMMATERIALI	0	11.935	11.935	140	670	810
	Categoria 2.1.3 - REALIZZO DI VALORI MOBILIARI	0	12.200	12.200	0	9.351	9.351
	Categoria 2.1.4 - RISCOSSIONE DI CREDITI	0	0	0	0	0	0
	<b>UPB 2.2 - ENTRATE DERIVANTI DA TRASFERIMENTI IN CONTO CAPITALE</b>						
	Categoria 2.2.1 - TRASFERIMENTI DELLO STATO	37.764.459	1.759.995	2.410.101	39.470.952	3.830.998	5.537.491
	Categoria 2.2.2 - TRASFERIMENTI DELLA REGIONE	10.272.462	0	498.462	9.774.000	8.380.000	0
	Categoria 2.2.3 - TRASFERIMENTI DA COMUNI E PROVINCE	350.833	81.000	208.333	350.833	0	0
	Categoria 2.2.4 - TRASFERIMENTI DA ALTRI ENTI	0	0	0	0	0	0
	<b>UPB 2.3 - ACCENSIONE DI PRESTITI</b>						
	Categoria 2.3.1 - ASSUNZIONE DI MUTUI	0	0	0	0	0	0
	Categoria 2.3.2 - ASSUNZIONE DI ALTRI DEBITI FINANZIARI	20.000	93.253	93.253	20.000	189.488	189.488
	<b>UPB 2.2 - ENTRATE DERIVANTI DA TRASFERIMENTI IN CONTO CAPITALE</b>						
	Categoria 2.3.2 - ASSUNZIONE DI ALTRI DEBITI FINANZIARI	0	16.662	16.662	0	0	0
	<b>UPB 2.3 - ACCENSIONE DI PRESTITI</b>						
	Categoria 2.3.3 - EMISSIONE DI OBBLIGAZIONI	0	0	0	0	0	0
	<b>TOTALE ENTRATE IN CONTO CAPITALE</b>	<b>48.407.755</b>	<b>1.975.044</b>	<b>3.250.946</b>	<b>49.615.925</b>	<b>12.410.508</b>	<b>5.737.140</b>
	<b>TITOLO III - PARTITE DI GIRO</b>						
	<b>UPB 3.1 - ENTRATE AVENTI NATURA DI PARTITA DI GIRO</b>						
	Categoria 3.1.1 - ENTRATE AVENTI NATURA DI PARTITE DI GIRO	2.185.822	9.137.846	8.803.471	3.057.509	4.474.860	5.086.557
	<b>TOTALE - PARTITE DI GIRO</b>	<b>2.185.822</b>	<b>9.137.846</b>	<b>8.803.471</b>	<b>3.057.509</b>	<b>4.474.860</b>	<b>5.086.557</b>
	<b>TOTALE GENERALE ENTRATE</b>	<b>54.783.481</b>	<b>19.521.802</b>	<b>21.261.245</b>	<b>58.055.114</b>	<b>26.140.663</b>	<b>20.091.096</b>

## XVI LEGISLATURA - DISEGNI DI LEGGE E RELAZIONI - DOCUMENTI

Codice	Denominazione	Anno 2009			Anno 2008		
		Residui	Competenza (Impegni)	Cassa (Pagamenti)	Residui	Competenza (Impegni)	Cassa (Pagamenti)
	<b>TITOLO I - USCITE CORRENTI</b>						
	<b>UPB 1.1 - FUNZIONAMENTO</b>						
	Categoria 1.1.1 - USCITE PER GLI ORGANI DELL'ENTE	3.971	313.669	310.992	0	252.498	248.527
	Categoria 1.1.2 - ONERI PER IL PERSONALE IN ATTIVITÀ DI SERVIZIO	262.985	3.531.392	3.476.212	98.811	3.276.670	3.112.496
	Categoria 1.1.3 - USCITE PER L'ACQUISTO DI BENI DI CONSUMO E DI SERVIZIO	200.848	781.570	788.195	321.530	801.570	918.500
	<b>UPB 1.2 - INTERVENTI DIVERSI</b>						
	Categoria 1.2.1 - USCITE PER PRESTAZIONI ISTITUZIONALI	1.102.627	3.219.199	3.665.749	515.184	3.609.263	3.021.821
	Categoria 1.2.2 - TRASFERIMENTI PASSIVI	95.358	143.638	176.496	123.439	83.908	111.990
	Categoria 1.2.3 - ONERI FINANZIARI	0	0	0	0	0	0
	Categoria 1.2.4 - ONERI TRIBUTARI	0	1.081.702	1.091.702	0	264.868	264.868
	Categoria 1.2.5 - POSTE CORRETTIVE E COMPENSATIVE DI ENTRATE CORRENTI	0	6.873	6.873	1.245	3.424	4.669
	Categoria 1.2.6 - USCITE NON CLASSIFICABILI IN ALTRE VOCI	0	242.675	242.675	0	1.629	1.629
	<b>UPB 1.3 - ONERI COMUNI</b>						
	Categoria 1.3.1 - USCITE PER ONERI COMUNI	0	0	0	0	0	0
	<b>UPB 1.4 - TRATTAMENTI DI QUIESCENZA, INTEGRATIVI E SOSTITUTIVI</b>						
	Categoria 1.4.1 - ONERI PER IL PERSONALE IN QUIESCENZA	0	43.043	31.675	0	24.982	24.982
	Categoria 1.4.2 - ACCANTONAMENTO AL TRATTAMENTO DI FINE RAPPORTO	0	0	0	0	0	0
	<b>UPB 1.5 - ACCANTONAMENTI A FONDI RISCHI ED ONERI</b>						
	Categoria 1.5.1 - ACCANTONAMENTI A FONDI RISCHI E ONERI	0	0	0	0	0	0
	<b>TOTALE USCITE CORRENTI</b>	<b>1.665.790</b>	<b>9.373.762</b>	<b>9.810.559</b>	<b>1.060.209</b>	<b>8.318.813</b>	<b>7.709.481</b>
	<b>TITOLO II - USCITE IN CONTO CAPITALE</b>						
	<b>UPB 2.1 - INVESTIMENTI</b>						
	Categoria 2.1.1 - ACQUISIZIONE DI BENI DI USO DUREVOLE ED OPERE IMMOBILIARI E INVESTIMENTI	34.560.796	3.296.361	8.068.037	36.539.548	9.940.653	3.973.190
	Categoria 2.1.2 - ACQUISIZIONE DI IMMOBILIZZAZIONI TECNICHE	8.337.768	4.543.483	2.395.347	9.383.597	401.041	494.132
	Categoria 2.1.3 - PARTECIPAZIONI ED ACQUISTO DI VALORI MOBILIARI	0	0	0	0	1.035.143	1.035.143
	Categoria 2.1.4 - CONCESSIONI DI CREDITI ED ANTICIPAZIONI	0	0	0	0	0	0
	Categoria 2.1.5 - INDENNITÀ DI ANZIANITÀ E SIMILARI DOVUTE AL PERSONALE CESSATO DAL SERVIZIO.	0	47.514	47.514	0	200.000	200.000
	<b>UPB 2.2 - ONERI COMUNI</b>						
	Categoria 2.2.1 - RIMBORSI DI MUTUI	0	0	0	0	0	0
	Categoria 2.2.2 - RIMBORSO DI ANTICIPAZIONI PASSIVE	0	0	0	0	0	0
	Categoria 2.2.3 - RIMBORSI DI OBBLIGAZIONI	0	0	0	0	0	0
	Categoria 2.2.4 - RESTITUZIONI ALLE GESTIONI AUTONOME DI ANTICIPAZIONI	0	0	0	0	0	0
	Categoria 2.2.5 - ESTINZIONI DEBITI DIVERSI	1.238.283	93.253	79.486	1.250.304	189.498	200.510
	<b>TOTALE USCITE IN CONTO CAPITALE</b>	<b>44.137.846</b>	<b>7.980.611</b>	<b>10.590.384</b>	<b>47.173.449</b>	<b>11.766.325</b>	<b>5.902.974</b>
	<b>TITOLO III - PARTITE DI GIRO</b>						
	<b>UPB 3.1 - USCITE AVENTI NATURA DI PARTITA DI GIRO</b>						
	Categoria 3.1.1 - USCITE AVENTI NATURA DI PARTITE DI GIRO	248.104	9.137.846	9.211.517	3.538.265	4.474.850	7.764.021
	<b>TOTALE - PARTITE DI GIRO</b>	<b>248.104</b>	<b>9.137.846</b>	<b>9.211.517</b>	<b>3.538.265</b>	<b>4.474.850</b>	<b>7.764.021</b>
	<b>TOTALE GENERALE USCITE</b>	<b>46.052.740</b>	<b>26.492.218</b>	<b>29.612.460</b>	<b>51.771.923</b>	<b>24.559.998</b>	<b>21.376.476</b>

## XVI LEGISLATURA - DISEGNI DI LEGGE E RELAZIONI - DOCUMENTI

Codice	Denominazione	Anno 2009			Anno 2008		
		Residui	Competenza (Accertamenti)	Cassa (Riscossioni)	Residui	Competenza (Accertamenti)	Cassa (Riscossioni)
	TITOLO I - ENTRATE CORRENTI	4.189.904	8.408.912	9.206.829	5.381.680	9.255.295	9.267.399
	TITOLO II - ENTRATE IN CONTO CAPITALE	48.407.755	1.975.044	3.250.946	49.615.925	12.410.608	5.737.140
	TITOLO III - PARTITE DI GIRO	2.185.822	9.137.846	8.803.471	3.057.509	4.474.860	5.086.557
	TOTALE GENERALE ENTRATE	54.783.481	19.521.802	21.261.245	58.055.114	26.140.663	20.091.096
	Avanzo di amministrazione utilizzato		6.970.416			14.738.355	
	TOTALE GENERALE	54.783.481	26.492.218	21.261.245	58.055.114	40.879.018	20.091.096

## XVI LEGISLATURA - DISEGNI DI LEGGE E RELAZIONI - DOCUMENTI

Codice	Denominazione	Anno 2008			Anno 2008		
		Residui	Competenza (Impegni)	Cassa (Pagamenti)	Residui	Competenza (Impegni)	Cassa (Pagamenti)
	TITOLO I - USCITE CORRENTI	1.655.790	9.373.762	9.810.559	1.060.209	8.318.813	7.709.481
	TITOLO II - USCITE IN CONTO CAPITALE	44.137.848	7.980.611	10.590.384	47.173.449	11.786.325	5.902.974
	TITOLO III - PARTITE DI GIRO	249.104	9.137.846	9.211.517	3.538.255	4.474.860	7.764.021
	TOTALE GENERALE USCITE	46.052.740	26.492.218	29.612.460	51.771.923	24.559.998	21.376.476



## Stampa dei Residui per Capitolo

Capitolo	Articolo	Residui	Residui
Anno Res	Importo		
<b>112/10-01</b> Contributo del Fisco Regionale (legge 22/12/2005 art. 19, art. 20, comma 16)			
Residui del...	2007	22.500,00	
<b>TOTALE ARTICOLO:</b>		<b>22.500,00</b>	
<b>TOTALE CAPITOLO:</b>		<b>22.500,00</b>	
<b>114/20-01</b> Contributo al Fisco Regionale			
Residui del...	1985	291.290,34	
Residui del...	1990	649.667,66	
Residui del...	1993	119.131,58	
Residui del...	2008	-1.060.089,58	
<b>TOTALE ARTICOLO:</b>		<b>0,00</b>	
<b>TOTALE CAPITOLO:</b>		<b>0,00</b>	
<b>121/10-01</b> Contributo delle tasse sulle merci, imbollo, stampi e spacci (art. 13, art. 14, art. 15, art. 16, art. 17, art. 18, art. 19, art. 20, art. 21, art. 22, art. 23, art. 24, art. 25, art. 26, art. 27, art. 28, art. 29, art. 30, art. 31, art. 32, art. 33, art. 34, art. 35, art. 36, art. 37, art. 38, art. 39, art. 40, art. 41, art. 42, art. 43, art. 44, art. 45, art. 46, art. 47, art. 48, art. 49, art. 50, art. 51, art. 52, art. 53, art. 54, art. 55, art. 56, art. 57, art. 58, art. 59, art. 60, art. 61, art. 62, art. 63, art. 64, art. 65, art. 66, art. 67, art. 68, art. 69, art. 70, art. 71, art. 72, art. 73, art. 74, art. 75, art. 76, art. 77, art. 78, art. 79, art. 80, art. 81, art. 82, art. 83, art. 84, art. 85, art. 86, art. 87, art. 88, art. 89, art. 90, art. 91, art. 92, art. 93, art. 94, art. 95, art. 96, art. 97, art. 98, art. 99, art. 100)			
Residui del...	2008	0,00	
<b>TOTALE ARTICOLO:</b>		<b>0,00</b>	
<b>TOTALE CAPITOLO:</b>		<b>0,00</b>	
<b>121/20-01</b> Contributo delle tasse e parafiscali (cod. 921)			
Residui del...	2008	0,00	
<b>TOTALE ARTICOLO:</b>		<b>0,00</b>	
<b>TOTALE CAPITOLO:</b>		<b>0,00</b>	
<b>121/30-01</b> Contributo delle tasse e parafiscali (cod. 922)			
Residui del...	2008	0,00	
<b>TOTALE ARTICOLO:</b>		<b>0,00</b>	
<b>TOTALE CAPITOLO:</b>		<b>0,00</b>	
<b>122/10-01</b> Contribuzione Mezzogiorno			
Residui del...	2007	2.240,00	
Residui del...	2008	11.136,00	
<b>TOTALE ARTICOLO:</b>		<b>13.376,00</b>	
<b>TOTALE CAPITOLO:</b>		<b>13.376,00</b>	
<b>122/20-03</b> Contribuzione parafiscali			
Residui del...	2008	400,00	
<b>TOTALE ARTICOLO:</b>		<b>400,00</b>	
<b>122/20-04</b> Contribuzione parafiscali			
Residui del...	2008	4.980,30	
<b>TOTALE ARTICOLO:</b>		<b>4.980,30</b>	
<b>TOTALE CAPITOLO:</b>		<b>5.380,30</b>	
<b>122/30-01</b> Contribuzione parafiscali			
Residui del...	2005	1.298,57	
Residui del...	2006	706,00	
Residui del...	2008	937,00	
<b>TOTALE ARTICOLO:</b>		<b>2.941,57</b>	
<b>TOTALE CAPITOLO:</b>		<b>2.941,57</b>	
<b>122/40-01</b> Contribuzione parafiscali			
Residui del...	1995	8.752,83	

## XVI LEGISLATURA - DISEGNI DI LEGGE E RELAZIONI - DOCUMENTI

Capitolo Art. 100		Descrizione	
Anno Res		Importo	
Residui del...	1999	251,21	
Residui del...	2000	297,49	
Residui del...	2001	105,77	
Residui del...	2002	274,73	
Residui del...	2003	304,52	
Residui del...	2004	-238,32	
Residui del...	2005	238,32	
<b>TOTALE ARTICOLO:</b>		<b>9.986,55</b>	
<b>Art. 101</b>			
Residui del...	1995	216.501,40	
Residui del...	1998	292,02	
Residui del...	1999	513,71	
Residui del...	2000	25.612,69	
Residui del...	2001	4.940,86	
Residui del...	2002	42.903,52	
Residui del...	2004	-1.182,56	
Residui del...	2005	1.182,56	
<b>TOTALE ARTICOLO:</b>		<b>290.764,20</b>	
<b>Art. 102</b>			
Residui del...	2004	-3.098,71	
Residui del...	2005	2.101,42	
Residui del...	2006	867,33	
Residui del...	2007	1.680,43	
Residui del...	2008	8.245,50	
<b>TOTALE ARTICOLO:</b>		<b>9.795,97</b>	
<b>TOTALE CAPITOLO:</b>		<b>310.546,72</b>	
<b>Art. 103</b>			
Residui del...	1999	91.810,61	
Residui del...	2002	2.264,45	
Residui del...	2003	72.487,76	
Residui del...	2004	102.344,48	
Residui del...	2005	133.646,34	
Residui del...	2006	77.982,39	
Residui del...	2007	0,00	
Residui del...	2008	10.364,35	
<b>TOTALE ARTICOLO:</b>		<b>490.900,38</b>	
<b>Art. 104</b>			
Residui del...	2008	726,84	
<b>TOTALE ARTICOLO:</b>		<b>726,84</b>	
<b>TOTALE CAPITOLO:</b>		<b>491.627,22</b>	
<b>Art. 105</b>			
Residui del...	2004	-1.722,25	
Residui del...	2008	1.722,25	
<b>TOTALE ARTICOLO:</b>		<b>0,00</b>	
<b>TOTALE CAPITOLO:</b>		<b>0,00</b>	
<b>Art. 106</b>			
Residui del...	1996	12.930,97	
Residui del...	1998	12,36	
Residui del...	2004	178,66	
Residui del...	2005	2.238,73	
Residui del...	2006	70,59	
Residui del...	2007	171,95	

## XVI LEGISLATURA - DISEGNI DI LEGGE E RELAZIONI - DOCUMENTI

Capitolo	Articolo	Descrizione	Anno Res	Importo
			2008	178,94
		<b>TOTALE ARTICOLO:</b>		<b>15.782,20</b>
		<b>TOTALE CAPITOLO:</b>		<b>15.782,20</b>
E125/20-01		Bilancio d'ordine		
		Residui del...	2000	298,70
		Residui del...	2001	2.612,39
		Residui del...	2003	149,64
		Residui del...	2004	1.155,88
		Residui del...	2008	1.206,29
		<b>TOTALE ARTICOLO:</b>		<b>5.422,90</b>
E125/20-02		Caroni imbarco/banco/nelco		
		Residui del...	2005	53,45
		Residui del...	2006	-200,60
		Residui del...	2007	91.586,70
		Residui del...	2008	137.286,66
		<b>TOTALE ARTICOLO:</b>		<b>228.726,21</b>
E125/20-05		Canoni sui servizi perenni		
		Residui del...	2007	9.306,60
		Residui del...	2008	12.354,60
		<b>TOTALE ARTICOLO:</b>		<b>21.661,20</b>
		<b>TOTALE CAPITOLO:</b>		<b>255.810,31</b>
E221/10-01		Contributo dello Stato per esecuzione opere		
		Residui del...	2007	1.282.352,92
		<b>TOTALE ARTICOLO:</b>		<b>1.282.352,92</b>
E221/10-07		Contributo dello Stato - 166/2002		
		Residui del...	2005	26.000.000,00
		<b>TOTALE ARTICOLO:</b>		<b>26.000.000,00</b>
E221/10-05		Contributo dello Stato - 135/2005		
		Residui del...	2007	7.282.000,00
		<b>TOTALE ARTICOLO:</b>		<b>7.282.000,00</b>
E221/10-04		Progetto 02/20 - Fonchi ex Anstid		
		Residui del...	2006	2.550.000,00
		<b>TOTALE ARTICOLO:</b>		<b>2.550.000,00</b>
		<b>TOTALE CAPITOLO:</b>		<b>37.114.352,92</b>
E222/10-05		Bordo emblema/trasmissione dec. 12/11/2005		
		Residui del...	2007	9.774.000,00
		<b>TOTALE ARTICOLO:</b>		<b>9.774.000,00</b>
		<b>TOTALE CAPITOLO:</b>		<b>9.774.000,00</b>
E223/20-01		Contributo Comune		
		Residui del...	2007	142.500,00
		<b>TOTALE ARTICOLO:</b>		<b>142.500,00</b>
		<b>TOTALE CAPITOLO:</b>		<b>142.500,00</b>

## XVI LEGISLATURA - DISEGNI DI LEGGE E RELAZIONI - DOCUMENTI

Capitolo Art. 101 c. 1		Descrizione	
Anno Res		Importo	
<b>031/20-01</b> Depositi di terzi su ordinamenti			
Residui del...	2006	20.000,00	
<b>TOTALE ARTICOLO:</b>		<b>20.000,00</b>	
<b>TOTALE CAPITOLO:</b>		<b>20.000,00</b>	
<b>031/30-01</b> Rimborsi di versamenti			
Residui del...	1999	206.573,99	
Residui del...	2002	6.985,53	
Residui del...	2008	-213.559,52	
<b>TOTALE ARTICOLO:</b>		<b>0,00</b>	
<b>TOTALE CAPITOLO:</b>		<b>0,00</b>	
<b>031/40-01</b> Rimborsi di personale per partecipazioni concesse dall'Ente			
Residui del...	2008	15.413,30	
<b>TOTALE ARTICOLO:</b>		<b>15.413,30</b>	
<b>TOTALE CAPITOLO:</b>		<b>15.413,30</b>	
<b>031/50-01</b> Rimborsi per conto terzi			
Residui del...	2007	4.956,76	
<b>TOTALE ARTICOLO:</b>		<b>4.956,76</b>	
<b>TOTALE CAPITOLO:</b>		<b>4.956,76</b>	
<b>031/60-01</b> Rimborsi di somme pagate per conto terzi			
Residui del...	2000	288.016,21	
Residui del...	2005	719.687,59	
Residui del...	2006	58.526,79	
Residui del...	2007	621.993,81	
Residui del...	2008	49.871,41	
<b>TOTALE ARTICOLO:</b>		<b>1.738.095,81</b>	
<b>TOTALE CAPITOLO:</b>		<b>1.738.095,81</b>	
<b>031/90-01</b> Rimborsi di somme pagate per conto terzi			
Residui del...	1998	42.634,43	
Residui del...	1999	127,87	
Residui del...	2000	5.152,29	
Residui del...	2001	998,74	
Residui del...	2002	8.607,71	
Residui del...	2003	30,45	
Residui del...	2004	-226,61	
Residui del...	2005	418,34	
Residui del...	2007	3.833,33	
Residui del...	2009	-1.333,33	
<b>TOTALE ARTICOLO:</b>		<b>60.243,22</b>	
<b>TOTALE CAPITOLO:</b>		<b>60.243,22</b>	
<b>TOTALE GENERALE:</b>		<b>49.987.526,33</b>	

## XVI LEGISLATURA - DISEGNI DI LEGGE E RELAZIONI - DOCUMENTI

Capitolo e Articolo		Descrizione	
Anno Res		Importo	
<b>0113/40-00</b> - Rimborsi spese			
Residui del...	2008	0,00	
<b>TOTALE ARTICOLO:</b>		0,00	
<b>TOTALE CAPITOLO:</b>		0,00	
<b>0113/40-03</b> - Leasing autoveicoli			
Residui del...	2008	0,00	
<b>TOTALE ARTICOLO:</b>		0,00	
<b>TOTALE CAPITOLO:</b>		0,00	
<b>0113/40-04</b> - Spese di pulizia di uffici e locali			
Residui del...	2008	0,00	
<b>TOTALE ARTICOLO:</b>		0,00	
<b>TOTALE CAPITOLO:</b>		0,00	
<b>0113/50-01</b> - Spese per consulenze, studi ed altre analoghe prestazioni			
Residui del...	2007	2.760,08	
Residui del...	2008	-2.760,08	
<b>TOTALE ARTICOLO:</b>		0,00	
<b>0113/50-02</b> - Spese per consulenze, studi, prove, studi, periti, perizie, lavori di app.			
Residui del...	2004	47.650,16	
<b>TOTALE ARTICOLO:</b>		47.650,16	
<b>0113/50-03</b> - Assistenza sistemi informatici			
Residui del...	2008	0,00	
<b>TOTALE ARTICOLO:</b>		0,00	
<b>TOTALE CAPITOLO:</b>		47.650,16	
<b>0113/60-01</b> - Periodici, riviste e pubblicazioni			
Residui del...	2007	146,00	
Residui del...	2008	-146,00	
<b>TOTALE ARTICOLO:</b>		0,00	
<b>TOTALE CAPITOLO:</b>		0,00	
<b>0113/70-01</b> - Spese postali			
Residui del...	2008	0,00	
<b>TOTALE ARTICOLO:</b>		0,00	
<b>TOTALE CAPITOLO:</b>		0,00	
<b>0113/80-01</b> - Spese varie			
Residui del...	2008	0,00	
<b>TOTALE ARTICOLO:</b>		0,00	
<b>TOTALE CAPITOLO:</b>		0,00	
<b>0113/70-01</b> - Spese per trasmissioni e comunicazioni			
Residui del...	2008	0,00	
<b>TOTALE ARTICOLO:</b>		0,00	
<b>TOTALE CAPITOLO:</b>		0,00	
<b>0113/70-01</b> - Spese per il personale			
Residui del...	2007	10.969,79	

## XVI LEGISLATURA - DISEGNI DI LEGGE E RELAZIONI - DOCUMENTI

Articolo		Importo	
Anno	Res		
Residui del...	2008	23.707,50	
<b>TOTALE ARTICOLO:</b>		<b>34.677,29</b>	
<b>TOTALE CAPITOLO:</b>		<b>34.677,29</b>	
<b>0131/10-01 Materiale di consumo</b>			
Residui del...	2008	0,00	
<b>TOTALE ARTICOLO:</b>		<b>0,00</b>	
<b>TOTALE CAPITOLO:</b>		<b>0,00</b>	
<b>0121/10-01 Prestazioni di terzi per la gestione dei servizi pubblici commerciali</b>			
Residui del...	2008	0,00	
<b>TOTALE ARTICOLO:</b>		<b>0,00</b>	
<b>TOTALE CAPITOLO:</b>		<b>0,00</b>	
<b>0121/10-03 Manutenzione ordinaria e straordinaria delle navette istituzionali</b>			
Residui del...	2008	0,00	
<b>TOTALE ARTICOLO:</b>		<b>0,00</b>	
<b>TOTALE CAPITOLO:</b>		<b>0,00</b>	
<b>0121/10-05 Spese per noleggio pontoni commerciali</b>			
Residui del...	2008	0,00	
<b>TOTALE ARTICOLO:</b>		<b>0,00</b>	
<b>TOTALE CAPITOLO:</b>		<b>0,00</b>	
<b>0121/20-01 Manutenzione straordinaria edifici (condan. anapub. Fondam. n. 1)</b>			
Residui del...	2007	12.674,66	
Residui del...	2008	22.316,23	
<b>TOTALE ARTICOLO:</b>		<b>34.990,89</b>	
<b>0121/20-02 Manutenzione ordinaria immobili (condan. n. 1)</b>			
Residui del...	2008	18.036,82	
<b>TOTALE ARTICOLO:</b>		<b>18.036,82</b>	
<b>TOTALE CAPITOLO:</b>		<b>53.027,71</b>	
<b>0121/40-01 Spese promozionali e di propaganda</b>			
Residui del...	2008	0,00	
<b>TOTALE ARTICOLO:</b>		<b>0,00</b>	
<b>TOTALE CAPITOLO:</b>		<b>0,00</b>	
<b>0121/50-01 Spese per la vicinanza portuale</b>			
Residui del...	2008	0,00	
<b>TOTALE ARTICOLO:</b>		<b>0,00</b>	
<b>TOTALE CAPITOLO:</b>		<b>0,00</b>	
<b>0122/40-01 Contratti di società (art. 1757 c.c.) - vita accessoria (art. 1757 c.c.)</b>			
Residui del...	2006	19.059,20	
Residui del...	2007	43.440,80	
<b>TOTALE ARTICOLO:</b>		<b>62.500,00</b>	
<b>TOTALE CAPITOLO:</b>		<b>62.500,00</b>	
<b>0211/10-01 AVOGRI - Legge 413/93 (2. lotto) - qual. M. Borsari (M. Borsari)</b>			
Residui del...	2008	750.395,00	
<b>TOTALE ARTICOLO:</b>		<b>750.395,00</b>	
<b>0211/10-02 Opere portuali - Legge 413/93 (M. Borsari)</b>			
Residui del...	2001	24.411,32	

## XVI LEGISLATURA - DISEGNI DI LEGGE E RELAZIONI - DOCUMENTI

Capitolo Articolato		Riferimento	
Anno Res		Importo	
Residui del...	2006	1.436.904,87	
Residui del...	2008	65.574,68	
Residui del...	2009	0,00	
<b>TOTALE ARTICOLO:</b>		<b>1.526.890,87</b>	
0211/10-04 - Obbligazioni bancarie e finanziarie - art. 15 programma triennale 2005-2009			
Residui del...	2004	0,00	
<b>TOTALE ARTICOLO:</b>		<b>0,00</b>	
0211/10-06 - Progetti di valorizzazione ambientale - art. 15 programma triennale 2005-2009			
Residui del...	2007	0,00	
Residui del...	2008	0,00	
Residui del...	2009	0,00	
<b>TOTALE ARTICOLO:</b>		<b>0,00</b>	
0211/10-08 - Ricerca scientifica - art. 15 programma triennale 2005-2009			
Residui del...	2002	31.040,64	
<b>TOTALE ARTICOLO:</b>		<b>31.040,64</b>	
0211/10-09 - LAVORI - art. 13 finanziamento Legge 166/2002 - Piano di Cuneo da			
Residui del...	2005	16.729,20	
Residui del...	2006	90.000,00	
Residui del...	2009	0,00	
<b>TOTALE ARTICOLO:</b>		<b>106.729,20</b>	
0211/10-10 - SPESSE GENERALI - art. 13 finanziamento Legge 166/2002 - Piano di			
Residui del...	2005	8.262,00	
<b>TOTALE ARTICOLO:</b>		<b>8.262,00</b>	
0211/10-11 - Avanzamento bancario - art. 15 programma triennale 2005-2009			
Residui del...	2006	4.730.553,28	
<b>TOTALE ARTICOLO:</b>		<b>4.730.553,28</b>	
0211/10-12 - Avanzamento bancario - art. 15 programma triennale 2005-2009			
Residui del...	2005	328.817,00	
<b>TOTALE ARTICOLO:</b>		<b>328.817,00</b>	
0211/10-13 - Programma innovativo - art. 15 programma triennale 2005-2009			
Residui del...	2007	62.231,06	
<b>TOTALE ARTICOLO:</b>		<b>62.231,06</b>	
0211/10-14 - Lavori di adeguamento e consolidamento bancario - art. 15 programma triennale 2005-2009			
Residui del...	2007	374.791,44	
Residui del...	2008	30.271,24	
<b>TOTALE ARTICOLO:</b>		<b>405.062,68</b>	
0211/10-15 - Ammodernamento - art. 15 programma triennale 2005-2009			
Residui del...	2007	54.932,41	
<b>TOTALE ARTICOLO:</b>		<b>54.932,41</b>	
0211/10-16 - Lavori di adeguamento e consolidamento bancario - art. 15 programma triennale 2005-2009			
Residui del...	2007	9.652.173,06	
Residui del...	2008	12.972,96	
<b>TOTALE ARTICOLO:</b>		<b>9.665.146,02</b>	
0211/10-17 - Recupero ambientale - art. 15 programma triennale 2005-2009			
Residui del...	2007	0,00	
Residui del...	2008	0,00	
Residui del...	2009	0,00	
<b>TOTALE ARTICOLO:</b>		<b>0,00</b>	

## XVI LEGISLATURA - DISEGNI DI LEGGE E RELAZIONI - DOCUMENTI

Capitolo-Articolo	Descrizione	Anno Res	Importo
0211/10-08	Lavori di manutenzione straordinaria - Piano Regolare (D.L. n. 112/08)	2008	9.321.721,67
<b>TOTALE ARTICOLO:</b>			<b>9.321.721,67</b>
0211/10-20	Interventi Piano Regolare (D.L. n. 112/08)	2008	0,00
<b>TOTALE ARTICOLO:</b>			<b>0,00</b>
0211/10-21	Potenziamento Infrastrutture Portuali (Fondi EUSA)	2008	4.416,00
<b>TOTALE ARTICOLO:</b>			<b>4.416,00</b>
0211/10-22	Studi di fattibilità e progettazione preliminare (Fondi EUSA)	2008	90.005,18
<b>TOTALE ARTICOLO:</b>			<b>90.005,18</b>
<b>TOTALE CAPITOLO:</b>			<b>27.086.203,01</b>
0211/20-01	Lavori di straordinaria manutenzione (Fondi EUSA)	2003	1.224,00
Residui del...	2004	6.269,41	
Residui del...	2006	0,00	
Residui del...	2007	1.668,74	
<b>TOTALE ARTICOLO:</b>			<b>9.162,15</b>
0211/20-02	Lavori straordinari manutenzione (Fondi EUSA)	2008	565.414,50
<b>TOTALE ARTICOLO:</b>			<b>565.414,50</b>
<b>TOTALE CAPITOLO:</b>			<b>574.576,65</b>
0211/40-01	Impianti pubblici	1990	0,00
Residui del...	1993	0,00	
Residui del...	2005	14.788,80	
Residui del...	2006	1.408.692,94	
Residui del...	2007	562.756,34	
Residui del...	2008	38.149,44	
<b>TOTALE ARTICOLO:</b>			<b>2.024.387,52</b>
0211/40-02	Lavori di manutenzione straordinaria (Fondi EUSA)	2007	13.973,28
Residui del...	2008	4.179.082,96	
Residui del...	2009	0,00	
<b>TOTALE ARTICOLO:</b>			<b>4.193.056,24</b>
<b>TOTALE CAPITOLO:</b>			<b>6.217.443,76</b>
0211/40-03	Acquisizione attrezzature (Fondi EUSA)	2007	0,00
Residui del...	2008	19.998,58	
<b>TOTALE ARTICOLO:</b>			<b>19.998,58</b>
<b>TOTALE CAPITOLO:</b>			<b>19.998,58</b>
0211/40-04	Restituzione depositi di garanzia (Fondi EUSA)	2007	1.229.249,71
<b>TOTALE ARTICOLO:</b>			<b>1.229.249,71</b>
<b>TOTALE CAPITOLO:</b>			<b>1.229.249,71</b>



## XVI LEGISLATURA - DISEGNI DI LEGGE E RELAZIONI - DOCUMENTI

CAPITOLO - Art. 1001		Destinazione	
Anno Res		Importo	

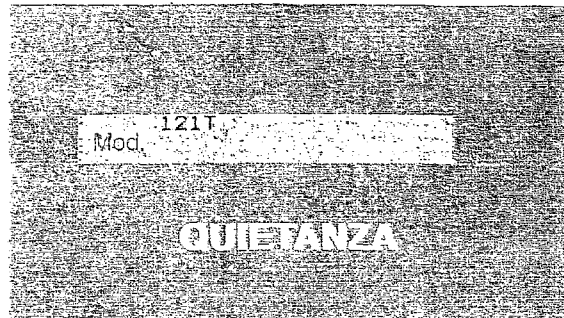
U.S. / C.O.	Somme pagate per conto del...		
Residui del...	2008	1.649,44	
TOTALE ARTICOLO:		1.649,44	
TOTALE CAPITOLO:		1.649,44	
TOTALE GENERALE:		35.326.976,31	

REGOLAMENTO  
5.10.0.48

ESORERIA PROVINCIALE DELLO STATO  
INSERTO UNIFICATO

DAH 0545136

Sezione di PALERMO (515)



ANNO FINANZIARIO 2009 DATA 01.04.2009 NUMERO 3273

IMPORTO VERSATO \*\*\*90.688,00\*\*\* IMPORTO DEL BOLLO (\*) \* \* \*

CONFERMA IN LETTERE DELL'IMPORTO: \*\*\*NOVANTAMILA= SEICENTOTTANTOTTO/00\*\*\*

IMPUTAZIONE DEL VERSAMENTO:  
CAPO: 10 1= COMP

CAPITOLO: ART.: IMPORTO: CAUSALE:

3492 90.688,00 SOMME DA VERSARE AI SENSI DELL'ARTICOLO 61, COMMA 17, DEL DECRETO LEGGE 112/2008, DA RIASSEGNARE AD APPOSITO FONDO DI PARTE CORRENTE, PREVISTO DAL MEDESIMO COMMA

N. MECC.

CODICE

3607678/2235347/000569982

VERSANTE

\* \* \*

CODICE FISCALE

\* \* \*

AUTORITA' PORTUALE DI PALERMO

PREL. N. 009244/07/MECC

IL CAPO DELLA SEZIONE

(\*) Autorizzazione pagamento bollo in modo virtuale (Intendenza di Finanza - Roma n. 1248/87 del 7.4.87 per la Sicilia, Intendenza di Finanza di Palermo n. 7944 del 4.3.97)

**DELIBERA N. 05 DELL'11 MAGGIO 2009****Storno avanzo di amministrazione accertato al 31.12.2008**

L'anno duemilanove, il giorno 11 del mese di maggio, in seconda convocazione, come da lettera prot. n. 3369 del 29.04.09, essendo andata deserta la prima seduta, il Comitato Portuale si riunisce alle ore 10,30 presso la sede dell'Autorità Portuale.

I Componenti presenti sono n. 19, assenti n. 4

Per il Collegio dei Revisori dei Conti sono presenti il Dott. Antonio Telloni e la Dott.ssa Patrizia Scarchilli.

Funge da Segretario, l'Ing. Riccardo D'Amico, Segretario Generale dell'Autorità Portuale di Palermo.

Dopo l'esame del documento contabile

**IL COMITATO**

all'unanimità

**DELIBERA**

di approvare lo storno dell'avanzo di amministrazione accertato al 31.12.2008, di cui alla nota allegata.

**Comitato Portuale del 11.05.2009**

**IL SEGRETARIO GENERALE**

(Ing. Riccardo D'Amico)  


**IL PRESIDENTE**

(Prof. Ing. Antonio Bevilacqua)  


**MEMORIA PER IL COMITATO**  
**VARIAZIONE DI BILANCIO**  
**STORNO AVANZO DI AMMINISTRAZIONE ACCERTATO AL**  
**31/12/2008**

L'avanzo di amministrazione accertato al 31/12/2008 è stato di € 81.981.778.

Di detto avanzo risultano vincolati € 75.567.444.

La parte disponibile è di € 6.414.333.

La parte che si prevede di utilizzare per l'esercizio 2009 è di € 5.000.000.

Ciò premesso, considerato che l'Avanzo di Amministrazione applicato al Bilancio di Previsione 2009 è stato di € 3.000.000 (euro tremilioni/00), è opportuno integrarlo di € 2.000.000 (euro duemilioni/00), destinandolo al finanziamento per spese di investimento e più precisamente:

- Cap. 211/10 – Acquisizione di beni di uso durevole ed opere immobiliari ed investimenti € 1.000.000,00
- Cap. 211/40 – Impianti portuali € 900.000,00
- Cap. 212/10 – Acquisto di attrezzature e macchinari € 100.000,00

AREA FINANZIARIA

IL DIRIGENTE

  
Sig.ra Agnese La Placa

**DELIBERA N. 06 DEL 3 LUGLIO 2009****Variazioni Bilancio di Previsione 2009**

L'anno duemilanove, il giorno 3 del mese di luglio, in seconda convocazione, come da lettera prot. n. 4605 del 16.06.09, essendo andata deserta la prima seduta, il Comitato Portuale si riunisce alle ore 11,00 presso la sede dell'Autorità Portuale.

I Componenti presenti sono n. 19, assenti n. 4

Per il Collegio dei Revisori dei Conti sono presenti il Dott. Telloni ed il Dott. Renda.

Funge da Segretario, l'Ing. Riccardo D'Amico, Segretario Generale dell'Autorità Portuale di Palermo.

Il Presidente, dopo la verifica del numero legale, dichiara aperta la seduta.

Dopo l'esame del documento contabile, visto il parere favorevole del Collegio dei Revisori dei Conti

**IL COMITATO**

all'unanimità

**DELIBERA**

di approvare le variazioni al Bilancio di Previsione 2009, allegate alla presente e di cui fanno parte integrante.

**Comitato Portuale del 03.07.2009**


**IL SEGRETARIO GENERALE**

(Ing. Riccardo D'Amico)



**IL PRESIDENTE**

(Prof. Ing. Antonio Beyilacqua)



**VARIAZIONI AL BILANCIO DI PREVISIONE 2009****ENTRATE**

- 1) Lo stanziamento dell'**Avanzo di Amministrazione** di € 5.000.000,00 è rideterminato in € 7.029.733,87 per l'utilizzo della quota parte di somme indicate nella parte vincolata - € 1.160.472,87 - e nella parte disponibile - € 652.500,00 - dell'Avanzo di Amministrazione accertato al 31/12/2008 per i lavori di seguito specificati:
  - Risagomatura fondali antistanti il molo Vittorio Veneto sud del porto di Palermo - decreto del Presidente n° 38 del 10 marzo 2009 - € 216.100,00 - e risagomatura fondali antistanti il molo Vittorio Veneto sud del porto di Palermo - caratterizzazione sedimenti marini - decreto del Presidente n° 125 del 29/05/2009 - € 15.600,00
  - Fornitura e collocamento di ml. 230 di barriera di contenimento fanghi per i lavori di dragaggio dei fondali antistanti il molo Vittorio Veneto sud del porto di Palermo. Decreto del Presidente n° 67 del 25/03/2009 - € 109.515,00.
  - Riqualficazione ed avanzamento del molo Santa Lucia del porto di Palermo - caratterizzazione sedimenti marini. Decreto del Presidente n° 84 del 10/04/2009. Fondi Legge 413/98 D.M. 02/05/2001 - € 52.569,00
  - Straordinaria manutenzione del serbatoio idrico banchina Puntone del porto di Palermo. Decreto del Commissario n° 106 del 26/01/2009 - € 18.900,00
  - Separazione delle aree portuali commerciali del porto della zona di via Patti - Trapezoidale - porto di Palermo. Decreto n° 93 del 28/04/2009 - € 31.205,00
  - Perizia di variante tecnica e suppletiva per i lavori di recinzione dell'area extra - Schengen - porto di Palermo. Decreto n° 94 del 28/04/2009 - € 35.863,00
  - Individuazione sito discarica. Autorizzazione di spesa n° 118 del 23/03/2009 - € 5.508,00
  - Sistemazione e sostituzione parabordi nell'area portuale del porto di Palermo. Decreto 118 del 22/05/2009 - € 691.302,44.
- 2) Tra le variazioni in **Entrata** è indicato, come fonte di finanziamento propria, il **Fondo di Riserva** pari ad € 216.761,00 per competenza ed a € 211.377,00 per cassa, interamente destinato a coprire le variazioni di spese correnti.
- 3) Lo stanziamento del capitolo **Entrate 223/20** - Trasferimenti da Comuni e Province - è rideterminato in € 81.000,00 come previsione di competenza e di cassa a seguito dell'Accordo di Programma firmato fra la Provincia Regionale di Palermo, il Comune di Termini Imerese e l'Autorità Portuale di Palermo in data 19/06/2008 per i "lavori di manutenzione della strada di accesso al molo di sottoflutto del porto di Termini Imerese".

- 4) A seguito del trasferimento di n° 3 dipendenti dell'Autorità Portuale di Trapani all'Autorità Portuale di Palermo si rende necessario istituire un capitolo in entrata dove allocare il Trattamento di Fine Rapporto maturato fino alla data del 31/03/2009 e versato dall'Autorità Portuale di Trapani. Tale importo rappresenta un debito a lunga scadenza nei confronti dei tre dipendenti. Tutto ciò premesso, lo stanziamento del capitolo **Entrate 232/30** - Operazioni finanziarie a lungo termine - è determinato, nello stanziamento definitivo, in € 16.662,00 sia per competenza che per cassa.
- 5) A seguito del trasferimento delle somme destinate alla straordinaria manutenzione dalla Contabilità Speciale 1334 alla Contabilità di Tesoreria Unica si rende necessario lo stanziamento del capitolo **Entrate 311/60** - Spostamento di fondi - è rideterminato in € 7.200.000,00 come previsione di competenza ed in € 7.700.000,00 come previsione di cassa aumentando il medesimo stanziamento di € 5.500.000,00 su entrambe le previsioni

#### USCITE

- 6) Il Ministero dell'Economia e delle Finanze, con la Circolare n° 36 del 23/12/2008, esclude gli "organi di direzione, amministrazione e controllo" dalla riduzione del 30% della spesa complessiva. A seguito di ciò lo stanziamento del capitolo **Uscite 111/10** - Indennità di carica e rimborso spese al Presidente dell'Autorità Portuale - è rideterminato in € 231.645,00 come previsione di competenza ed in € 234.645,00 come previsione di cassa con un aumento di € 22.000,00 su entrambe le previsioni.
- 7) Con Decreto del Infrastrutture e dei Trasporti n° 412 del 18/05/2009 viene rideterminato il trattamento economico da riconoscere ai componenti il Collegio dei Revisori dei Conti delle Autorità Portuali a decorrere dal 1° gennaio 2009. Ciò premesso lo stanziamento del capitolo **Uscite 111/30** - Indennità di carica e rimborso spese agli organi di controllo - diventerà € 51.900,00 sia per competenza che per cassa con un aumento di € 19.000,00 su entrambe le previsioni.
- 8) Lo stanziamento del capitolo **Uscite 113/30** - Lavori di manutenzione, riparazione attrezzature, mobili, macchine, spese per pulizia e vigilanza uffici, spese di riscaldamento - è rideterminato in € 111.261,00 come previsione di competenza ed in € 121.261,00 come previsione di cassa, aumentando il medesimo stanziamento di € 16.261,00 su entrambe le previsioni da destinare alla manutenzione attrezzature.
- 9) Lo stanziamento del capitolo **Uscite 113/60** - Utenze varie - è rideterminato in € 202.500,00 come previsione di competenza ed in € 208.116,00 come previsione di cassa, con un aumento di € 28.000,00 per competenza e di € 22.616,00 per cassa.
- 10) Il piano di comunicazione e promozione dell'Autorità Portuale di Palermo ha delineato, per l'anno 2009, una serie di azioni volte alla "promozione" del "nuovo porto" di Palermo. A seguito di ciò l'ufficio promozione e comunicazione chiede un incremento al bilancio di

- previsione 2009 di € 150.000,00, incremento necessario all'organizzazione di mostre e convegni che concretizzano l'espletamento dell'attività istituzionale dell'Ente. Tutto ciò premesso lo stanziamento del capitolo **Uscite 121/40** - Spese promozionali, di propaganda e di pubblicità - è rideterminato in € 213.438,00 come previsione di competenza ed in € 218.438,00 come previsione di cassa, con un aumento di € 150.000,00 su entrambe le previsioni.
- 10) In data 31/10/2008 è stata costituita l'Associazione dei Trasporti Aerei, Marittimi ed Intermodali della Sicilia - ATAMI - fra l'Autorità Portuale di Palermo, l'Autorità Portuale di Catania e l'Autorità Portuale di Messina. Questa Associazione si prefigge lo scopo di promuovere, appoggiare e sviluppare le attività marittime con l'intento di migliorare in ambito nazionale ed internazionale il trasporto delle persone e delle merci, favorendo l'intermodalità e lo sviluppo in chiave ambientale delle infrastrutture e dei sistemi integrati di trasporto. Ciò premesso si rende necessario effettuare un versamento quale quota associativa per gli anni 2008 e 2009 e lo stanziamento del capitolo **Uscite 122/10** - Contributi aventi attinenza allo sviluppo delle attività - è rideterminato in € 54.000,00 sia per competenza che per cassa con un aumento di € 9.000,00 su entrambe le previsioni.
- 11) Per effettuare il pagamento dell'IRPEF relativo all'anno d'imposta 2008 e l'acconto del 90% relativo all'anno 2009 lo stanziamento del capitolo **Uscite 124/10** - Oneri tributari - è rideterminato in € 800.000,00 sia per competenza che per cassa con un aumento di € 400.000,00 su entrambe le previsioni.
- 12) Con Decreto del Presidente dell'Autorità Portuale n° 27 del 02/03/2009 viene autorizzato il pagamento della somma di € 217.851,16 all'impresa Lopes Giuseppe (Procedimento presso il Tribunale Civile di Palermo n° 8211/2000) perché il Tribunale di Palermo ha rigettato l'istanza di sospensione presentata dall'Autorità Portuale di Palermo cosicché lo stanziamento del capitolo **Uscite 126/10** - Spese per liti, arbitraggi, risarcimenti ed accessori - è rideterminato in € 250.000,00 come previsione di competenza e di cassa, con un aumento di € 200.000,00 su entrambe le previsioni.
- 12) Lo stanziamento del capitolo **Uscite 141/10** - Pensione ed altri oneri similari a carico dell'Ente - è rideterminato in € 45.000,00 sia per competenza che per cassa con un aumento di € 25.000,00 su entrambe le previsioni.
- 13) Lo stanziamento del capitolo **Uscite 211/10** - Acquisizione di immobili ed opere portuali - è rideterminato in € 4.717.493,43 come previsione di competenza ed in € 64.365.819,00 come previsione di cassa con un aumento di € 57.493,43 nella competenza ed una diminuzione di € 984.133,00 nella cassa.
- 14) Lo stanziamento del capitolo **Uscite 211/20** - Lavori di straordinaria manutenzione - è rideterminato in € 2.200.641,44 come previsione di competenza ed in € 3.429.295,00 come previsione di cassa, con un aumento di € 1.200.641,44 per competenza e di € 429.295,00 per cassa. L'aumento è dovuto:



- Risagomatura fondali antistanti il molo Vittorio Veneto sud del porto di Palermo - decreto del Presidente n° 38 del 10 marzo 2009 - € 216.100,00 - e risagomatura fondali antistanti il molo Vittorio Veneto sud del porto di Palermo - caratterizzazione sedimenti marini - decreto del Presidente n° 125 del 29/05/2009 - € 15.600,00
  - Decreto del Presidente n° 67 del 25/03/2009: fornitura e collocamento di ml. 230 di barriera di contenimento fanghi per i lavori di dragaggio dei fondali antistanti il molo Vittorio Veneto sud del porto di Palermo - € 109.515,00
  - Decreto del Commissario n° 106 del 26/01/2009: straordinaria manutenzione del serbatoio idrico banchina Puntone del porto di Palermo - € 18.900,00
  - Separazione delle aree portuali commerciali del porto della zona di via Patti - Trapezoidale - porto di Palermo. Decreto n° 93 del 28/04/2009 - € 31.205,00
  - Perizia di variante tecnica e suppletiva per i lavori di recinzione dell'area extra - Schengen - porto di Palermo. Decreto n° 94 del 28/04/2009 - € 35.863,00
  - Notaio Salerno Cardillo: redazione verbale di gara relativo ai lavori di straordinaria manutenzione porto di Termini Imerese. Autorizzazione di spesa n° 163 del 17/04/2009 - € 1.156,00
  - Accordo di Programma firmato fra la Provincia Regionale di Palermo, il Comune di Termini Imerese e l'Autorità Portuale di Palermo in data 19/06/2008 per i "lavori di manutenzione della strada di accesso al molo di sottoflutto del porto di Termini Imerese" - € 81.000,00. Decreto di aggiudicazione n° 30 del 10/03/2009.
  - Sistemazione e sostituzione dei parabordi nell'area portuale di Palermo di competenza dell'Autorità Portuale di Palermo - € 691.302,44. Decreto di aggiudicazione lavori n° 118 del 22 maggio 2009
- 15) Per le motivazioni già indicate nelle partite di giro fra le Entrate lo stanziamento del capitolo **Uscite 311/60** - Spostamento di fondi - è rideterminato in € 7.200.000,00 come previsione di competenza ed in € 7.300.000,00 come previsione di cassa, con un aumento di € 5.500.000,00 su entrambe le previsioni.

Area Finanziaria  
Il Dirigente  
Rag. Giuseppe La Placa



## XVI LEGISLATURA - DISEGNI DI LEGGE E RELAZIONI - DOCUMENTI

U.P.B. 1.1.1	Indennità di carica e rimborsi spese al Presidente dell'Autorità Portuale	209.645,00	22.000,00	231.645,00	212.645,00	22.000,00	234.645,00
Cap. 111/10							
Cap. 111/30	Indennità di carica e rimborso spese agli organi di controllo	32.900,00	19.000,00	51.900,00	32.900,00	19.000,00	51.900,00
<b>U.P.B. 1.1.3</b>							
Cap. 113/30	Lavori di manutenzione, riparazione attrezzature, mobili, macchine, spese per pulizia e vigilanza uffici, spese di riscaldamento	95.000,00	16.261,00	111.261,00	105.000,00	16.261,00	121.261,00
Cap. 113/60	Utenze varie	174.500,00	28.000,00	202.500,00	185.500,00	22.616,00	208.116,00
<b>U.P.B. 1.2.1</b>							
Cap. 121/40	Spese promozionali, di propaganda e di pubblicità	63.438,00	150.000,00	213.438,00	68.438,00	150.000,00	218.438,00
<b>U.P.B. 1.2.2</b>							
Cap. 122/10	Contributi aventi attinenza allo sviluppo delle attività	45.000,00	9.000,00	54.000,00	45.000,00	9.000,00	54.000,00
<b>U.P.B. 1.2.4</b>							
Cap. 124/10	Oneri tributari	400.000,00	400.000,00	800.000,00	400.000,00	400.000,00	800.000,00



**DELIBERA N. 13 DEL 30 NOVEMBRE 2009****Variazioni Bilancio di Previsione 2009**

L'anno duemilanove, il giorno 30 del mese di novembre, in seconda convocazione, come da lettera prot. n. 8287 del 23.11.2009, essendo andata deserta la prima seduta, il Comitato Portuale si riunisce alle ore 10,30 presso la sede dell'Autorità Portuale.

I Componenti presenti sono n. 14, assenti n. 9.

Per il Collegio dei Revisori dei Conti sono presenti il Dott. Telsoni ed il Dott. Renda.

Funge da Segretario, l'Ing. Riccardo D'Amico Segretario Generale dell'Autorità Portuale di Palermo.

Il Presidente, dopo la verifica del numero legale, dichiara aperta la seduta.

Dopo l'esame del documento contabile, visto il parere favorevole del Collegio dei Revisori dei Conti

**IL COMITATO**

all'unanimità

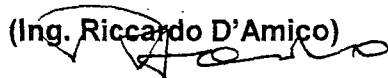
**DELIBERA**

di approvare le variazioni al Bilancio di Previsione 2009, allegate alla presente e di cui fanno parte integrante.

**Comitato Portuale del 30.11.2009**

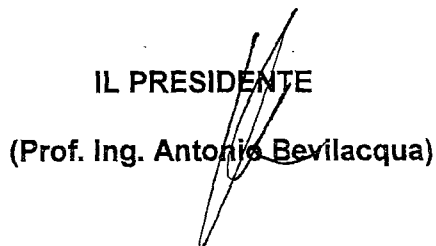
**IL SEGRETARIO GENERALE**

(Ing. Riccardo D'Amico)



**IL PRESIDENTE**

(Prof. Ing. Antonio Bevilacqua)



## XVI LEGISLATURA - DISEGNI DI LEGGE E RELAZIONI - DOCUMENTI

III VARIAZIONE AL BILANCIO DI PREVISIONE 2009									
	COMPETENZA		DELL' Variazione proposta	ESERCIZIO		GESTIONE		DELLA	
	Previsione attuale			Stanziamen- to definitivo	Stanziamen- to attuale cassa	Variazioni cassa	Stanziamen- to definitivo cassa	CASSA	
<b>ENTRATE</b>									
	Avanzo di Amministrazione vincolato	1.229.569,00	4.096.432,01	5.326.001,01					
	Avanzo di Amministrazione disponibile	5.652.500,00	350.000,00	6.002.500,00					
			<b>4.446.432,01</b>						
<b>USCITE</b>									
<b>U.P.B. 1.1.1</b>									
Cap. 111/10	Indennità di carica e rimborsi spese al Presidente	231.645,00	12.000,00	243.645,00	234.645,00	12.000,00	246.645,00		
Cap. 111/20	Indennità di carica e rimborsi ai membri del Comitato	13.367,00	5.000,00	18.367,00	15.500,00	5.000,00	20.500,00		
<b>U.P.B. 1.1.3</b>									
Cap. 113/50	Spese per consulenze, studi ed altre analoghe prestazioni professionali	175.216,00	0,00	175.216,00	794.000,00	-350.000,00	444.000,00		
Cap. 113/110	Spese per atti e contratti vari	20.000,00	-17.000,00	3.000,00	20.000,00	-17.000,00	3.000,00		
<b>U.P.B. 1.2.4.</b>									
Cap. 124/10	Oneri tributari	800.000,00	350.000,00	1.150.000,00	800.000,00	350.000,00	1.150.000,00		



**III VARIAZIONE AL BILANCIO DI PREVISIONE 2009****ENTRATE**

1) Lo stanziamento dell'**Avanzo di Amministrazione vincolato** di € 1.229.569,00 è rideterminato in € 5.326.001,01 per l'utilizzo parziale di somme indicate nella parte vincolata dell'Avanzo di Amministrazione con un aumento di € 4.096.432,01 da destinare ai lavori di seguito indicati :

- **Ministero Infrastrutture - Legge 358/2003.**  
Ammodernamento Stazione Marittima. Convenzione prorogata al 30/04/2010 con atto aggiuntivo. Laboratorio Metro s.r.l. - € 11.400,00.
- **Legge 413/1998 - Rifinanziamento Legge 166/2002 -**  
Completamento del bacino di carenaggio da 150.000 T.P.L.. - I.S.P.R.A. - - € 4.012,00.
- **Regione Siciliana. D.G.R. 169/2006 -** Finanziamento destinato al porticciolo di Sant'Erasmo. Architetti Giulia Argiroffi, Sebastiano Provengano e Dario Cottone - € 19.800,00
- **Ministero Infrastrutture - Legge 358/2003.**  
Ammodernamento Stazione Marittima. Convenzione prorogata al 30/04/2010 con atto aggiuntivo - Lavori di ristrutturazione ed adeguamento funzionale della Stazione Marittima - Ditta SI.AR Trivellazioni - € 18.960,00
- **Legge 413/1998 -** Progettazione esecutiva e realizzazione delle infrastrutture ed impianti necessari all'attuazione del Port Facility Security Plan del terminal e delle aree di competenza dell'Autorità Portuale di Palermo - Associazione Temporanea d'Impresa DAB Sistemi Integrati s.r.l. ed EPRO s.r.l. - - € 3.721.101,18
- **Fondi Ministero Infrastrutture e Trasporti - anno 2004 -**  
Manutenzione straordinaria e di adeguamento funzionale della sede della Guardia di Finanza presso il varco Santa Lucia - Ditta Artedil s.r.l. € 321.158,83.

2) Lo stanziamento dell'**Avanzo di Amministrazione disponibile** di € 5.652.500,00 è rideterminato in € 6.002.500,00 con un aumento di € 350.000,00 per ottemperare al pagamento dell'TRES - II acconto anno 2009.

**USCITE**

3) Lo stanziamento del capitolo **Uscite 111/10 - Indennità di carica e rimborso spese al Presidente** - è rideterminato in € 243.645,00 per competenza ed in € 246.645,00 per cassa con un aumento di € 12.000,00 su entrambe le poste.

4) Lo stanziamento del capitolo **Uscite 111/20 - Indennità di carica e rimborso ai membri del Comitato** - è rideterminato in € 18.367,00 per competenza ed in € 20.500,00 per cassa con un aumento di € 5.000,00 su entrambe le poste.



5) Lo stanziamento del capitolo **Uscite 113/50 - Spese per consulenze, studi ed altre analoghe prestazioni professionali** - lasciando inalterata la competenza, è rideterminato in € 444.000,00 nella cassa con una diminuzione di € 350.000,00.

6) Lo stanziamento del capitolo **Uscite 113/110 - Spese per atti e contratti vari** - è rideterminato in € 3.000,00 sia per competenza che per cassa con una diminuzione di € 17.000,00 su entrambe le poste.

6) Lo stanziamento del capitolo **Uscite 124/10 - Oneri tributari** - è rideterminato in € 1.150.000,00 sia per competenza che per cassa con un aumento di € 350.000,00 su entrambe le previsioni per ottemperare al pagamento dell'IRRES - II acconto anno 2009.

7) Lo stanziamento del capitolo **Uscite 211/10 - Acquisizione di immobili ed opere portuali** - rideterminato in € 4.840.761,43 come previsione di competenza, lasciando inalterata la previsione di cassa. L'aumento per competenza - € 54.172,00 - è dovuto a:

- Porto di Palermo - Rilievo strutturale dell'immobile della Stazione Marittima ed esecuzione delle indagini necessarie per integrare il livello di conoscenza delle strutture portanti e delle caratteristiche meccaniche dei materiali costitutivi - Laboratorio Metro s.r.l.- Autorizzazione di spesa n° 300 del 21/07/2009 - € 9.500,00 + IVA = € 11.400,00
- Porto di Palermo - Caratterizzazione integrativa ambientale dei sedimenti marini e determinazione del sito di discarica idoneo a seguito del dragaggio finalizzate alla realizzazione di opere previste per il completamento del bacino di carenaggio da 150.000 T.P.L.. - I.S.P.R.A. - Decreto del Presidente n° 161 del 21/07/2009 - € 4.012,00.
- Porto di Palermo - Redazione di un progetto di massima per la valorizzazione architettonica, urbana ed ambientale dell'area costiera compresa fra il porticciolo della Cala ed il porticciolo di Sant'Erasmo - Architetti Giulia Argiroffi, Sebastiano Provengano e Dario Cottone - Decreto del Presidente n° 182 del 22/09/2009 - € 19.800,00.
- Porto di Palermo - Lavori di ristrutturazione ed adeguamento funzionale della Stazione Marittima - Indagini strutturali e prove Down Hole finalizzate all'analisi degli effetti degli interventi previsti in progetto attraverso il calcolo delle sollecitazioni e degli spostamenti di piano nella struttura ante e post opera ai sensi del D.M. 14 gennaio 2008 e confronto fra i risultati ottenuti - Ditta SI.AR Trivellazioni - Decreto del Presidente n° 160 del 21/07/2009 - € 18.960,00.

8) Lo stanziamento del capitolo **Uscite 211/20 - Lavori di straordinaria manutenzione** - è rideterminato in € 2.521.800,27 per competenza lasciando inalterata la previsione di cassa, con un aumento di € 321.158,83 (Decreto del Presidente n° 183 del 22/09/2009) dovuto all'aggiudicazione dei lavori del progetto esecutivo dei lavori di manutenzione straordinaria e di adeguamento funzionale della sede della Guardia di Finanza presso il varco Santa Lucia, porto di Palermo, giusto verbale del 23/10/2009 - Ditta Artedil s.r.l. -

9) Lo stanziamento del capitolo **Uscite 211/40 – Impianti portuali** - rideterminato in € 4.621.101,18 come previsione di competenza, lasciando inalterata la cassa. Questo aumento della competenza - € 3.721.101,18 - appalto della progettazione esecutiva e realizzazione delle infrastrutture ed impianti necessari all'attuazione del Port Facility Security Plan del terminal e delle aree di competenza dell'Autorità Portuale di Palermo - Associazione Temporanea d'Impresa DAB Sistemi Integrati s.r.l. ed EPRO s.r.l. - Decreto n° 162 del 29/07/2009.

Palermo, 16 novembre 2009

AREA FINANZIARIA  
IL DIRIGENTE  
Sig.ra Agnese La Placa

**DISPOSIZIONE N° 4 DEL 12/11/2009****Oggetto: Variazioni al Bilancio di Previsione 2009**

Ai sensi dell'art. 14, comma 3 del Regolamento di Amministrazione e Contabilità dell'Autorità Portuale di Palermo, approvato dal Ministero dei Trasporti di concerto con il Ministero dell'Economia e delle Finanze il 03/12/2007, il Segretario Generale può predisporre le variazioni compensative nell'ambito della stessa Unità Previsionale di Base (U.P.B.).

Ciò premesso il Segretario Generale dispone le seguenti variazioni compensative riassunte nel prospetto di sintesi in allegato:

**ENTRATE**

- 1) Lo stanziamento del capitolo **Entrate 311/10 - Ritenute erariali** - è rideterminato in € 902.000,00 sia per competenza che per cassa con una diminuzione di € 150.000,00 su entrambe le previsioni.
- 2) Lo stanziamento del capitolo **Entrate 311/40 - Recupero dal personale per anticipazioni concesse dall'Ente** - è rideterminato in € 80.000,00 per competenza e € 110.000,00 per cassa con un aumento di € 30.000,00 su entrambe le poste.
- 3) Lo stanziamento del capitolo **Entrate 311/50 - Trattenute per conto terzi** - è rideterminato in € 70.000,00 sia per competenza che per cassa con una diminuzione di € 30.000,00 su entrambe le poste.
- 4) Lo stanziamento del capitolo **Entrate 311/60 - Rimborso di somme pagate per conto terzi** - è rideterminato in € 7.250.000,00 per competenza ed € 7.750.000,00 per cassa con un aumento di € 50.000,00 su entrambe le previsioni
- 5) Lo stanziamento del capitolo **Entrate 311/70 - Partite in sospeso** - viene azzerato.
- 6) Lo stanziamento del capitolo **Entrate 311/90 - Iva** - è rideterminato in € 650.000,00 sia per competenza che per cassa con un aumento di € 150.000,00 su entrambe le previsioni.

**USCITE**

- 7) Lo stanziamento del capitolo **Uscite 112/60 - Spese per l'organizzazione dei corsi per il personale e partecipazione a spese per corsi indetti dall'Ente** - è rideterminato in € 43.574,00 sia per competenza che per cassa con un aumento di € 13.574,00 su entrambe le poste.

- 8) Lo stanziamento del capitolo **Uscite 112/80 - Oneri per la contrattazione decentrata o aziendale** - è rideterminato in € 595.816,00 come previsione di competenza ed in € 635.816,00 come previsione di cassa con una diminuzione di € 13.574,00 su entrambe le previsioni.
- 9) Lo stanziamento del capitolo **Uscite 113/30 - Lavori di manutenzione, riparazione attrezzature, mobili, macchine, spese per pulizia e vigilanza ufficio, spese di riscaldamento** - è rideterminato in € 118.261,00 come previsione di competenza ed in € 128.261,00 come previsione di cassa con un aumento di € 7.000,00 su entrambe le poste.
- 10) Lo stanziamento del capitolo **Uscite 113/120 - Spese per trasporto materiali, mobili ed attrezzature speciali** - è rideterminato in € 3.000,00 sia come previsione di competenza che come previsione di cassa con una diminuzione di € 3.000,00 su entrambe le previsioni.
- 11) Lo stanziamento del capitolo **Uscite 113/140 - Premi di assicurazione** - è rideterminato in € 49.000,00 sia per competenza che per cassa con un aumento di € 4.000,00 su entrambe le previsioni.
- 12) Lo stanziamento del capitolo **Uscite 113/150 - Spese di pubblicità (Legge 67/87)** - è rideterminato in € 18.000,00 come previsione di competenza ed in € 20.500,00 come previsione di cassa con una diminuzione di € 4.000,00 su entrambe le poste.
- 13) Lo stanziamento del capitolo **Uscite 121/10 - Prestazione di terzi per la gestione dei servizi portuali** - è rideterminato in € 2.009.000,00 come previsione di competenza ed in € 2.141.000,00 come previsione di cassa con un aumento di € 30.000,00 su entrambe le previsioni.
- 14) Lo stanziamento del capitolo **Uscite 121/50 - Spese per la security portuale** - è rideterminato in € 720.000,00 sia per competenza che per cassa con una diminuzione di € 30.000,00 su entrambe le poste.
- 15) Lo stanziamento del capitolo **Uscite 212/40 - Acquisto di beni immateriali** - è rideterminato in € 35.000,00 come previsione di competenza e di cassa con una diminuzione di € 5.000,00 su entrambe le poste.
- 16) Lo stanziamento del capitolo **Uscite 212/50 - Acquisto di mobili e macchine di ufficio** - è rideterminato in € 70.000,00 come previsione di competenza e di cassa con un aumento di € 5.000,00 su entrambe le previsioni.
- 17) Lo stanziamento del capitolo **Uscite 311/10 - Ritenute erariali** - è rideterminato in € 902.000,00 sia per competenza che per cassa con una diminuzione di € 150.000,00 su entrambe le previsioni.
- 18) Lo stanziamento del capitolo **Uscite 311/40 - Anticipazione dell'Ente al personale** - è rideterminato in € 80.000,00 per competenza ed in € 110.000,00 per cassa con un aumento di € 30.000,00 su entrambe le poste.
- 19) Lo stanziamento del capitolo **Uscite 311/50 - Versamento trattenute a favore di terzi** - è rideterminato in € 47.716,84 come

previsione di competenza ed in € 70.000,00 come previsione di cassa con una diminuzione di € 30.000,00 su entrambe le previsioni.

- 20) Lo stanziamento del capitolo **Uscite 311/60 - Somme pagate per conto terzi** - è rideterminato in € 7.250.000,00 come previsione di competenza ed in € 7.350.000,00 come previsione di cassa con un aumento di € 50.000,00 su entrambe le poste.
- 21) Lo stanziamento del capitolo **Uscite 311/70 - Partite in sospeso** - viene azzerato.
- 22) Lo stanziamento del capitolo **Uscite 311/90 - Iva** - è rideterminato in € 650.000,00 sia come previsione di competenza che come previsione di cassa con un aumento di € 150.000,00 su entrambe le poste.

IL SEGRETARIO GENERALE  
Ing. Riccardo D'Amico

AREA FINANZIARIA  
IL DIRIGENTE  
Rag. Agnese La Placa

## XVI LEGISLATURA - DISEGNI DI LEGGE E RELAZIONI - DOCUMENTI

<b>DISPOSIZIONE N° 4/2009</b>												
<b>VARIAZIONI AL BILANCIO DI PREVISIONE 2009</b>												
	<b>COMPETENZA</b>		<b>DELL'</b>		<b>ESERCIZIO</b>		<b>GESTIONE</b>		<b>DELLA</b>		<b>CASSA</b>	
	<b>Previsione</b>	<b>attuale</b>	<b>Variazione</b>	<b>proposta</b>	<b>Stanziamiento</b>	<b>definitivo</b>	<b>Stanziamiento</b>	<b>attuale cassa</b>	<b>Variazioni</b>	<b>cassa</b>	<b>Stanziamiento</b>	<b>definitivo cassa</b>
<b>ENTRATE</b>												
<b>U.P.B. 3.1.1</b>												
Cap. 311/10	1.052.000,00		-150.000,00		902.000,00		1.052.000,00		-150.000,00		902.000,00	
Cap. 311/40	50.000,00		30.000,00		80.000,00		80.000,00		30.000,00		110.000,00	
Cap. 311/50	100.000,00		-30.000,00		70.000,00		100.000,00		-30.000,00		70.000,00	
Cap. 311/60	7.200.000,00		50.000,00		7.250.000,00		7.700.000,00		50.000,00		7.750.000,00	
Cap. 311/70	50.000,00		-50.000,00		0,00		50.000,00		-50.000,00		0,00	
Cap. 311/90	500.000,00		150.000,00		650.000,00		500.000,00		150.000,00		650.000,00	
			<b>0,00</b>		<b>0,00</b>				<b>0,00</b>			
<b>USCITE</b>												
<b>U.P.B. 1.1.2</b>												
Cap. 112/60	30.000,00		13.574,00		43.574,00		30.000,00		13.574,00		43.574,00	
Cap. 112/80	609.390,00		-13.574,00		595.816,00		649.390,00		-13.574,00		635.816,00	
<b>U.P.B. 1.1.3</b>												
Cap. 113/30	111.261,00		7.000,00		118.261,00		121.261,00		7.000,00		128.261,00	
Cap. 113/120	10.000,00		-7.000,00		3.000,00		10.000,00		-7.000,00		3.000,00	
Cap. 113/140	45.000,00		4.000,00		49.000,00		45.000,00		4.000,00		49.000,00	
Cap. 113/150	22.000,00		-4.000,00		18.000,00		24.500,00		-4.000,00		20.500,00	
<b>U.P.B. 1.2.1</b>												

Cap. 121/10	Prestazione di terzi per la gestione dei servizi portuali	1.979.000,00	30.000,00	2.009.000,00	2.111.000,00	30.000,00	2.141.000,00
Cap. 121/50	Spese per la security portuale	750.000,00	-30.000,00	720.000,00	750.000,00	-30.000,00	720.000,00
<b>U.P.B. 2.1.2</b>							
Cap. 212/40	Acquisto di beni immateriali (progetti, brevetti)	40.000,00	-5.000,00	35.000,00	40.000,00	-5.000,00	35.000,00
Cap. 212/50	Acquisto di mobili e macchine di ufficio	65.000,00	5.000,00	70.000,00	65.000,00	5.000,00	70.000,00
<b>U.P.B.3.1.1</b>							
Cap. 311/10	Ritenute erariali	1.052.000,00	-150.000,00	902.000,00	1.052.000,00	-150.000,00	902.000,00
Cap. 311/40	Anticipazioni dell'Ente al personale	50.000,00	30.000,00	80.000,00	80.000,00	30.000,00	110.000,00
Cap.311/50	Versamento trattenute a favore di terzi	100.000,00	-30.000,00	70.000,00	100.000,00	-30.000,00	70.000,00
Cap. 311/60	Somme pagate per conto terzi	7.200.000,00	50.000,00	7.250.000,00	7.300.000,00	50.000,00	7.350.000,00
Cap. 311/70	Partite in sospeso	50.000,00	-50.000,00	0,00	50.000,00	-50.000,00	0,00
Cap. 311/90	Iva	500.000,00	150.000,00	650.000,00	500.000,00	150.000,00	650.000,00
			<b>0,00</b>			<b>0,00</b>	

AREA FINANZIARIA  
IL DIRIGENTE  
Sig.ra Agnese la Placa

IL SEGRETARIO GENERALE

Ing. Riccardo D'Amico



**CONSISTENZA DEL PERSONALE AL 31/12/2009**

DIRIGENTI	4
QUADRO "A"	4
QUADRO "B"	2
1° LIVELLO	6
2° LIVELLO	10
3° LIVELLO	14
4° LIVELLO	8
<b>TOTALE DIPENDENTI</b>	<b>48</b>



**AUTORITA' PORTUALE DI PALERMO**  
**ELENCO CONTENZIOSO AGGIORNATO AL 26-02-2010**

PARTI	OGGETTO	STATO DELLA CAUSA
A.P. (Avv. di Stato) c/ Commissionaria Petroli	Concessione demaniale	In decisione.
A.P. (Avv. Geraci) c/ Sea Service s.r.l.	Recupero crediti	In corso
A.P. (Avv. Geraci) c/ Fall. Sailem s.p.a.	Recupero somme per occupazione aree demaniali	Prossima udienza il 8 marzo 2010 per l'ammissione dei mezzi istruttori
A.P. (Avv. Geraci) c/ Nasta	Richiesta risarcimento danno	Prossima udienza il 2 marzo 2011 per precisazione delle conclusioni
A.P. (Avv. Fallica) c/ Ambar s.r.l.	Richiesta pagamento canone concessorio	Il giudizio è stato interrotto. Lo stesso è in corso di riassunzione
A.P. (Avv. Dara) c/ Atradius	Escussione polizza fideiussoria della Res Ristoro e Servizi	Il giudizio è stato definito con la sentenza n. 4621/09 a favore dell'A.P.. La sentenza ancora non è passata in giudicato.
A.P. (Avv. Dara) c/ RES Ristoro e Servizi	Insinuazione al passivo	All'udienza del 15 marzo 2006 il Giudice ha ammesso il credito al passivo del fallimento limitatamente alla somma pari ad € 164.452,34. L'ammissione del credito è stata subordinata all'esito sfavorevole del giudizio c/ Atradius (si è in attesa che la sentenza passi in giudicato)
A.P. (Avv. Algozini) c/ Emit - Siba	Risoluzione contratto di appalto	Prossima udienza il 09-10-2010 per la decisione
A.P. (Avv. Algozini) c/ SIC	Opposizione a precetto e richiesta di sospensione ex art. 615, 1, c.p.c.	Prossima udienza il 21 novembre 2011 per precisazione delle conclusioni

## XVI LEGISLATURA - DISEGNI DI LEGGE E RELAZIONI - DOCUMENTI

A.P. (Avv. Raimondi) c/ Cidonio	Risoluzione appalto e richiesta restituzione anticipazioni	Prossima udienza il 9 giugno 2010 per perfezionamento della transazione
A.P. ((Avv. Marcataio) c/ Bruno e Impresa Lopes	Contenzioso appalti	I grado: l'udienza è stata rinviata al 4 marzo 2010 per discussione orale; Appello avverso la sentenza parziale: è stata fissata per il 2 marzo 2011 l'udienza per la precisazione delle conclusioni. Prossima udienza il 6 dicembre 2010.
A.P. (avv. Rizzuti) c/Grandi Lavori Fincosit s.p.a.	Contenzioso appalti	Prossima udienza il 13 giugno 2011 per la precisazione delle conclusioni
A.P. (Avv. Fallica) c/Mediterranea Sub	Opposizione a decreto ingiuntivo	Il giudizio è stato definito con la sentenza n. 4430/2009 emessa in data 30 luglio 2009 non ancora passata in giudicato.
A.P. (Avv. Fallica) c/Mediterranea Sub	Richiesta pagamento prestazione servizio	In attesa della fissazione dell'udienza
A.P. (Avv. di Stato ) c/Ass. Legambiente	Impugnazione bando di gara	Prossima udienza il 22-04-2010 per precisazione delle conclusioni
A.P. (Avv. Adrignola) c/ Campolo Patrizio	Risarcimento danno sinistro	Appello proposto dalla controparte avverso la sentenza n. 2935/09. Prossima udienza il 20-04-2010
A.P. (Avv. Adrignola) c/ Scaffidi	Risarcimento danno sinistro	Prossima udienza il 5 luglio 2010 per il giuramento del C.T.U.
A.P. (Avv. Fallica) c/Scozzaro	Risarcimento danno sinistro	In corso
A.P. (Avv. di Stato) c/ Marchello Castellana	Causa in materia diritto del lavoro	Giudizio sospeso innanzi C. Conti per riunione.
A.P. (Avv. Sciortino) c/ Imbronciano Gaetano	Causa in materia diritto del lavoro	Appello concluso con esito vittorioso con sentenza non passata in giudicato
A.P. (avv. Sciortino) c/Ruggeri	Causa in materia diritto del lavoro	Appello concluso con esito vittorioso con sentenza non passata in giudicato
A.P. (avv. Sciortino) c/D'Amato	Causa in materia diritto del lavoro	Appello concluso con esito vittorioso con sentenza non passata in giudicato
A.P. (avv. Sciortino) c/ Biondo	Causa in materia diritto del lavoro	Appello concluso con esito vittorioso

			con sentenza non passata in giudicato
A.P. (Avv. Marcataio) c/ Aiello	Causa in materia diritto del lavoro		Appello concluso con esito vittorioso con sentenza non passata in giudicato
A.P. (Avv. Marcataio) c/ Di Gaetano	Causa in materia diritto del lavoro		Appello concluso con esito vittorioso con sentenza non passata in giudicato
A.P. (Avv. Marcataio) c/Rienzi	Causa in materia diritto del lavoro		Appello concluso con esito vittorioso con sentenza non passata in giudicato
A.P. (Avv. Fallica) c/ Serit Sicilia s.p.a.	Impugnazione cartella esattoriale		Prossima udienza il 8 luglio 2010 per la discussione
A.P. (Avv. Marcataio) c/ ESSELLEPI s.r.l.	Richiesta annullamento verbali di gara		In attesa della fissazione dell'udienza per la trattazione del merito
A.P. (Avv. di Stato) c/ ENI s.p.a.	Impugnazione provvedimento amministrativo		In attesa della fissazione dell'udienza per la trattazione del merito. L'istanza cautelare della controparte è stata accolta.
A.P. (Avv. di Stato) c/ Casa di lavoro e preghiera Padre Messina	Impugnazione atto amministrativo		In attesa fissazione udienza
A.P. (Avv. Geraci) c/ Fall. Ecolshipping s.r.l.	Recupero crediti		Giudizio fallimentare in corso
A.P. (Avv. Geraci) c/ Comune di Palermo	Recupero somme per occupazione aree demaniali		La prossima udienza è stata fissata per il 11 maggio 2010 per perfezionamento della transazione
A.P. (Avv. Fallica) c/ Perricone Alfredo	Risarcimento del danno		L'udienza per la trattazione è stata fissata per il 4 maggio 2010.
A.P. (Avv. Stato) c/ Eredi di Castagna Salvatore s.a.s.	Annullamento del decreto n. 213 del 20 novembre 2009 di aggiudicazione definitiva della gara relativa ai lavori di M.S. e di adeguamento funzionale della sede della Guardia di Finanza presso il varco S. Lucia del Porto di Palermo		L'udienza per la trattazione del merito è stata fissata per il 9 aprile 2010.

/c

A.P. (Avv. Stato) c/ Ambar	Richiesta risarcimento danni (TAR)	In attesa della fissazione dell'udienza per la trattazione del merito.
A.P. (Avv. Stato) c/ Terminali Sud	Richiesta di annullamento della licenza di concessione nella parte relativa alla durata.	I grado: in attesa della fissazione dell'udienza per la trattazione del merito. II grado: appello dell'A.P. avverso l'ordinanza di sospensiva concessa alla Terminali Sud in I grado.
A.P. (Avv. Fallica) c/ Lo Iacono	Richiesta di risarcimento del danno a seguito di incidente avvenuto in mare.	L'udienza di prima comparizione è stata fissata per il 8 aprile 2010.
		AUTORI

## XVI LEGISLATURA - DISEGNI DI LEGGE E RELAZIONI - DOCUMENTI

## STATO PATRIMONIALE

01/01/2009 - 31/12/2009

ATTIVITA'	ANNO		PASSIVITA'	ANNO	
	2009	2008		2009	2008
A) CREDITI VERSO LO STATO ED ALTRI ENTI PUBBLICI PER LA PARTECIPAZIONE AL PATRIMONIO INIZIALE	0	0	A) PATRIMONIO NETTO		
B) IMMOBILIZZAZIONI			I. Fondo di dotazione	2.897.919	2.897.919
I. Immobilizzazioni Immateriali			II. Riserve obbligatorie e derivati da leggi	0	0
1) Costi d'impianto e di ampliamento	0	0	III. Riserve di rivalutazione	0	0
2) Costi di ricerca, di sviluppo e di pubblicità	0	0	IV. Contributi a fondo perduto	0	0
3) Diritti di brevetto industriale e diritti di utilizzazione delle opere di ingegno	0	0	V. Contributi per riporto disavanzati	0	0
4) Concessioni, licenze, marchi e diritti simili	38.629	43.502	VI. Riserve statutarie	0	0
5) Avviamento	0	0	VII. Altre riserve distintamente indicate	8.033.863	8.033.863
6) Immobilizzazioni in corso e acconti	0	0	VIII. Avanzi (Disavanzi) economici portati a nuovo	-2.443.012	-3.030.561
7) Manutenzioni straordinarie e migliorie su beni di terzi	3.427.673	1.270.857	IX. Avanzo (Disavanzo) economico d'esercizio	-989.970	587.549
8) altre	146.635	58.416	<b>Totale A) PATRIMONIO NETTO</b>	<b>7.498.800</b>	<b>8.488.770</b>
<b>Totale</b>	<b>3.612.937</b>	<b>1.372.775</b>	B) CONTRIBUTI IN CONTO CAPITALE		
II. Immobilizzazioni materiali			1) per contributi a destinazione vincolata	0	0
1) Terreni e fabbricati	0	0	2) per contributi indistinti per la gestione	0	0
2) Impianti e macchinari	1.813.208	672.088	3) per contributi in natura	0	0
3) Attrezzature Industriali e Commerciali	264.688	207.850	<b>Totale B) CONTRIBUTI IN CONTO CAPITALE</b>	<b>0</b>	<b>0</b>
4) Automezzi e mezzi di trasporto	6.174	8.980	C) FONDI PER RISCHI ED ONERI		
5) Immobilizzazioni in corso e acconti	0	0	1) per trattamento di quiescenza e obblighi simili	0	0
6) diritti reali di godimento	0	0	2) per imposte	81.599	81.599
7) altri beni	196.354	161.909	3) per altri rischi ed oneri futuri	0	159.751
<b>Totale</b>	<b>2.280.424</b>	<b>1.050.827</b>	4) per ripristino investimenti	0	0
III. Immobilizzazioni finanziarie, con separata indicazione, per ciascuna voce dei crediti, degli importi esigibili entro l'esercizio successivo			<b>Totale C) FONDI PER RISCHI ED ONERI</b>	<b>81.599</b>	<b>241.350</b>
1) Partecipazioni in:			D) TRATTAMENTO DI FINE RAPPORTO DI LAVORO SUBORDINATO		
a) imprese controllate	0	0		1.714.044	1.608.473
b) imprese collegate	0	0	E) RESIDUI PASSIVI, con separata indicazione, per ciascuna voce degli importi esigibili oltre l'esercizio successivo		
c) imprese controllanti	0	0	1) obbligazioni	0	0
d) altre imprese	1.036.183	1.036.183	2) verso banche	0	0
e) altri enti	0	0	3) verso altri finanziatori	273.162	273.162
<b>Totale</b>	<b>1.036.183</b>	<b>1.036.183</b>	entro l'esercizio	0	0
2) Crediti			oltre l'esercizio	273.162	273.162
a) verso imprese controllate	0	0	4) acconti	1.253.050	1.239.283
b) verso imprese collegate	0	0	entro l'esercizio	1.253.050	0
c) verso lo Stato e altri soggetti pubblici	2.917.513	2.318.756	oltre l'esercizio	0	1.239.283
entro l'esercizio	0	0	5) debiti verso fornitori	941.023	1.446.611
oltre l'esercizio	0	2.318.756	entro l'esercizio	941.023	1.200.733
d) verso altri	24.572	33.334	oltre l'esercizio	0	245.878
entro l'esercizio	24.572	0	6) rappresentati da titoli di credito	0	0
oltre l'esercizio	0	33.334	7) verso imprese controllate, collegate e controllanti	0	0
<b>Totale</b>	<b>2.942.085</b>	<b>2.352.090</b>	8) debiti tributari	557.755	749.256
3) Altri titoli	0	0	entro l'esercizio	557.755	749.256
4) Crediti finanziari diversi	0	0			
<b>Totale B) IMMOBILIZZAZIONI</b>	<b>9.871.629</b>	<b>5.811.875</b>			

## XVI LEGISLATURA - DISEGNI DI LEGGE E RELAZIONI - DOCUMENTI

01/01/2009 - 31/12/2009

ATTIVITA'	ANNO 2009	ANNO 2008	PASSIVITA'	ANNO 2009	ANNO 2008
C) ATTIVO CIRCOLANTE					
I. Rimanenze	0	0	oltre l'esercizio	0	0
1) materie prime, sussidiarie e di consumo	23.043	25.323	9) debiti verso istituti di previdenza e sicurezza sociale	166.358	198.252
2) prodotti in corso di lavorazione e semilavorati	0	0	entro l'esercizio	166.358	198.252
3) lavori in corso	0	0	oltre l'esercizio	0	0
4) prodotti finiti e merci	0	0	10) debiti verso iscritti, soci e terzi per prestazioni dovute	0	0
5) acconti	0	0	11) debiti verso lo Stato ed altri soggetti pubblici	40.966.494	46.035.536
<b>Totale</b>	<b>23.043</b>	<b>25.323</b>	entro l'esercizio	13.840.177	20.827.569
II. Residui attivi, con separata indicazione, per ciascuna voce, degli importi esigibili oltre l'esercizio successivo			oltre l'esercizio	27.326.317	25.207.967
1) Crediti verso utenti, clienti ecc.	3.698.079	4.347.837	12) debiti diversi	445.628	132.232
entro l'esercizio	3.698.079	2.676.000	entro l'esercizio	445.628	132.232
oltre l'esercizio	0	1.671.837	oltre l'esercizio	0	-
2) Crediti verso iscritti, soci e terzi		0	<b>Totale E) RESIDUI PASSIVI, con separata indicazione, per ciascuna voce degli importi esigibili oltre l'esercizio successivo</b>	<b>44.603.470</b>	<b>50.074.332</b>
3) Crediti verso imprese controllate e collegate		0	F) RATEI E RISCOINTI		
4) Crediti verso lo Stato ed altri soggetti pubblici	51.410.536	61.480.761	1) Ratei passivi	0	0
entro l'esercizio	15.912.480	14.827.003	2) Risconti passivi	77.247.108	84.912.816
oltre l'esercizio	35.498.056	46.653.758	3) Aggi su prestiti	0	0
4-bis) Crediti tributari	1.109.053	669.108	4) Riserve tecniche	0	0
entro l'esercizio	1.109.053	669.108	<b>Totale F) RATEI E RISCOINTI</b>	<b>77.247.108</b>	<b>84.912.816</b>
oltre l'esercizio	0	0			
5) Crediti verso altri	565.851	174.237			
entro l'esercizio	565.851	782			
oltre l'esercizio	0	173.455			
<b>Totale</b>	<b>56.783.519</b>	<b>66.671.943</b>			
III. Attività finanziarie che non costituiscono immobilizzazioni					
1) partecipazioni in imprese controllate	0	0			
2) partecipazioni in imprese collegate	0	0			
3) altre partecipazioni	0	0			
4) altri titoli	0	0			
<b>Totale</b>	<b>0</b>	<b>0</b>			
IV. Disponibilità liquide					
1) depositi bancari e postali	67.367.747	72.801.449			
2) assegni	0	0			
3) denaro e valori in cassa	0	0			
<b>Totale</b>	<b>64.450.234</b>	<b>72.801.449</b>			
<b>Totale C) ATTIVO CIRCOLANTE</b>	<b>121.256.796</b>	<b>139.498.715</b>			
D) RATEI E RISCOINTI					
1) Ratei attivi	0	0			
2) Risconti attivi	16.596	15.151			
<b>Totale D) RATEI E RISCOINTI</b>	<b>16.596</b>	<b>15.151</b>			
<b>Totale Attivo</b>	<b>131.145.021</b>	<b>145.325.741</b>	<b>Totale Passivo netto</b>	<b>131.145.021</b>	<b>145.325.741</b>
<b>CONTI D'ORDINE DI ATTIVO</b>	<b>2009</b>	<b>2008</b>	<b>CONTI D'ORDINE DI PASSIVO</b>	<b>2009</b>	<b>2008</b>
Garanzie ricevute da altri	7.122.035	7.067.771	Garanzie ricevute da altri	7.122.035	7.067.771
Beni di terzi	307.205.053	309.800.042	Beni di terzi	307.205.053	309.800.042
Impegni verso terzi	4.517.248	1.481.460	Impegni verso terzi	4.517.248	1.481.460
<b>Totale conti d'ordine</b>	<b>318.844.336</b>	<b>318.349.273</b>	<b>Totale conti d'ordine</b>	<b>318.844.336</b>	<b>318.349.273</b>

## XVI LEGISLATURA - DISEGNI DI LEGGE E RELAZIONI - DOCUMENTI

## CONTO ECONOMICO

01/01/2009 - 31/12/2009

RISULTATI DIFFERENZIALI	2009		2008	
	PARZIALI	TOTALI	PARZIALI	TOTALI
<b>A) VALORE DI PRODUZIONE</b>				
1) Proventi e corrispettivi per la produzione delle prestazioni e/o servizi	7.639.753		8.100.406	
2) Variazioni delle rimanenze dei prodotti in corso di lavorazione, semilavorati e finiti	0		0	
3) Variazioni dei lavori in corso su ordinazione	0		0	
4) Incrementi di immobilizzazioni per lavori interni			0	
5) Altri ricavi e proventi, con separata indicazione dei contributi di competenza dell'esercizio	2.868.780		1.719.913	
a) contributi	2.385.904		1.210.873	
b) altri ricavi e proventi	482.856		509.040	
<b>Totale A) VALORE DI PRODUZIONE</b>		<b>10.508.513</b>		<b>9.820.319</b>
<b>B) COSTI DELLA PRODUZIONE</b>				
6) per materie prime, sussidiarie, consumo e merci	44.700		52.578	
7) per servizi	4.501.050		3.465.818	
8) per godimento beni di terzi	119.429		215.670	
9) per il personale	3.590.143		3.126.642	
a) salari e stipendi	2.656.402		2.251.584	
b) oneri sociali	685.733		641.777	
c) trattamento di fine rapporto	209.125		210.519	
d) trattamento di quiescenza e simili	0		0	
e) altri costi	38.883		22.762	
10) Ammortamento e svalutazione	407.513		285.242	
a) ammortamento delle immobilizzazioni immateriali	91.082		23.829	
b) ammortamento delle immobilizzazioni materiali	303.485		245.430	
c) altre svalutazioni delle immobilizzazioni	0		0	
d) svalutazione dei crediti compresi nell'attivo circolante e delle disponibilità liquide	12.946		15.983	
11) Variazioni delle rimanenze di materie prime, sussidiarie, di consumo e merci	2.280		-1.823	
12) Accantonamenti per rischi	0		0	
13) Accantonamenti ai fondi per oneri	0		0	
14) Oneri diversi di gestione	673.508		776.735	
<b>Totale costi (B)</b>		<b>9.338.623</b>		<b>7.920.862</b>
<b>DIFFERENZA TRA VALORE E COSTI DELLA PRODUZIONE (A-B)</b>		<b>1.169.890</b>		<b>1.899.457</b>
<b>C) PROVENTI E ONERI FINANZIARI</b>				
15) Proventi da partecipazioni	12.200		9.351	
16) Altri proventi finanziari	23.924		23.087	
a) di crediti iscritti nelle immobilizzazioni	249		340	
b) di titoli iscritti nelle immobilizzazioni che non costituiscono partecipazioni	0		0	
c) di titoli iscritti nell'attivo circolante che non costituiscono partecipazioni	0		0	
d) proventi diversi dai precedenti	23.675		22.747	
17) Interessi e altri oneri finanziari	0		0	
17-bis) Utili e perdite su scambi	0		0	
<b>Totale proventi e oneri finanziari (15+16-17)</b>		<b>36.124</b>		<b>32.438</b>
<b>D) RETTIFICHE DI VALORE DI ATTIVITA' FINANZIARIE</b>				
18) Rivalutazioni	0		0	
a) di partecipazioni	0		0	
b) di immobilizzazioni finanziarie	0		0	
c) di titoli iscritti nell'attivo circolante	0		0	
19) Svalutazioni	0		0	
a) di partecipazioni	0		0	
b) di immobilizzazioni finanziarie	0		0	
c) di titoli iscritti nell'attivo circolante	0		0	
<b>Totale D) RETTIFICHE DI VALORE DI ATTIVITA' FINANZIARIE</b>		<b>0</b>		<b>0</b>
<b>E) PROVENTI E ONERI STRAORDINARI</b>				
20) proventi, con separata indicazione delle plusvalenze da alienazioni i cui ricavati non sono iscritti al n.5)	73.899		561.942	

## XVI LEGISLATURA - DISEGNI DI LEGGE E RELAZIONI - DOCUMENTI

01/01/2009 - 31/12/2009

RISULTATI DIFFERENZIALI	2009		2008	
	PARZIALI	TOTALI	PARZIALI	TOTALI
a) plusvalenze da alienazione	11.900		600	
b) altri proventi straordinari	61.999		561.342	
21) oneri straordinari, con separata indicazione delle minusvalenze da alienazione i cui effetti ontabili non sono iscritti al n.149	1.597.536		41.998	
a) minusvalenze da alienazione	302		101	
b) altri oneri straordinari	1.597.234		41.897	
22) sopravv. attive ed insuss. del passivo derivanti da gestione di residui	63.523		573.129	
23) sopravv. passive ed insuss. dell'attivo derivanti da gestione di residui	64.817		1.585.416	
<b>Totale delle partite straordinarie</b>		<b>-1.524.931</b>		<b>-492.343</b>
<b>Risultato prima delle imposte (A-B+C+-D+-E)</b>		<b>-318.917</b>		<b>1.439.552</b>
24) imposte d'esercizio		671.053	852.003	852.003
<b>Avanzo/Disavanzo/Pareggio Economico</b>		<b>-989.970</b>		<b>587.549</b>



## CONTO ECONOMICO ANNO 2009

RICAVI COMMERCIALI	EURO	EURO
<b>4050002 RICAVI TRAFFICO PASSEGGERI</b>		
4050002.02 PASSERELLA MOBILE	24.570,00	
4050002.03 PROVENTI A FRONTE SERV. PASSEGG.	3.455.462,04	
4050002.04 UTILIZZO SALONE BAGAGLI	1.470,00	
4050002.05 PROVENTI PASSEGGERI IN TRANSITO	<u>534.626,79</u>	<b>4.016.128,83</b>
<b>4050004 RICAVI PER SERVIZI DI PULIZIA E RIFIUTI</b>		
4050004.11 COMPARTEC.NE ALLE SPESE DI PULIZIA		<b>68.430,80</b>
<b>4050009 PROVENTI VARI COMMERCIALI</b>		
4050009.02 PROVENTI VARI	602,00	
4050009.03 DIRITTI DI MORA	35,00	
4050009.05 RECUPERI E RIMBORSI DIVERSI	<u>6.200,21</u>	<b>6.837,21</b>
<b>4050011 CANONI E AFFITTI ATTIVI</b>		
4050011.02 CANONI E FITTI ATTREZZATURE		<b>122.367,12</b>
<b>4050100 INTERESSI ATTIVI</b>		
4050100.01 INTERESSI ATTIVI		<b>23.675,11</b>
<b>4050110 RIMANENZE FINALI MAT.LE DI CONSUMO COMM.LE</b>		
4050110.01 RIMANENZE FINALI MATERIALE DI CONSUMO	21.000,00	
4050110.02 RIMANENZE FINALI MATERIALE DI CANCELLERIA	<u>1.007,30</u>	<b>22.007,30</b>
<b>4050113 PROVENTI ATTIVI STRAORDINARI</b>		
4050113.02 PLUSVALENZA VENDITA CESPITI	11.900,00	
4050113.03 SOPRAVVENIENZE DIVERSE	3.719,27	
4050113.04 RETTIFICHE CONTENZIOSO INPS	<u>40.501,82</u>	<b>56.121,09</b>
<b>4050119 REALIZZO DI VALORI IMMOBILIARI</b>		
4050119.01 UTILE SU PARTECIPAZIONI AZIONARIE		<b>12.200,00</b>
<b>4050120 CONTRIBUTI IN C/IMPIANTI</b>		
4050120.01 CONTRIBUTO CONVENZIONE PS 32/20		<b>58.159,51</b>
<b>TOTALE</b>		<b>4.385.926,97</b>

## XVI LEGISLATURA - DISEGNI DI LEGGE E RELAZIONI - DOCUMENTI

## CONTO ECONOMICO ANNO 2009

COSTI COMMERCIALI		EURO	EURO
<b>6040100</b>	<b>ESISTENZE MATER. DI CONSUMO</b>		
6040100.01	MATERIALE DI CONSUMO ATTREZZATURE		23.500,00
<b>6040102</b>	<b>COSTI PER SERVIZI DI ILLUMINAZIONE</b>		
6040102.03	ENERGIA ELETTRICA STAZIONE MARITTIMA		36.776,00
<b>6040103</b>	<b>COSTI PER SERV.PULZIA E RACC. RIFIUTI</b>		
6040103.01	PULIZIA		8.525,45
<b>6040104</b>	<b>COSTI PER SERVIZI IDRICI</b>		
6040104.01	ACQUA PER UFFICI		10.689,53
<b>6040105</b>	<b>COSTI PER SERV. DI MANUT. E DI RIP.</b>		
6040105.01	MANUTENZIONE E RIPAR. ATTREZZATURE		37.920,00
<b>6040112</b>	<b>SPESE PER PERS. IN ATTIV. DI SERV.</b>		
6040112.01	STIPENDI CARRIERA DIRETTIVA	92.544,86	
6040112.02	STIPENDI CARRIERA IMP. E AUSILIARIA	133.927,93	
6040112.03	COMPENSI PER LAVORO STRAORDINARIO	35.550,08	
6040112.04	INDENNITA' DI MENSA	15.781,64	
6040112.05	INDENNITA' DI TURNO	1.516,36	
6040112.06	INDENNITA' DI PRESENZA	78.215,61	
6040112.07	ALTRI ONERI PER IL PERSONALE	5.065,94	
6040112.08	ONERI PREVID. E ASSIST. A CARICO ENTE	104.502,76	
6040112.09	CORSI PER IL PERSONALE	8.811,96	
6040112.11	INDENNITA' DI REPERIBILITA'	6.728,18	
6040112.12	TFR DELL'ANNO	24.847,44	
6040112.13	INDENNITA' E RIMBORSO MISSIONI	5.456,53	
6040112.18	ONERI DI QUIESCENZA DIRIGENTI (PREVIDAI)	12.537,72	
6040112.23	INDENNITA' DI RETE	10.719,80	
6040112.24	INDENNITA' UTILIZZO AUTOVETTURA	5.080,28	
6040112.25	EMOLUMENTI SEGRETARIO GENERALE	66.194,66	
6040112.26	RIMBORSO MISSIONE SEGRETARIO	2.507,60	
6040112.27	INDENNITA' DI CASSA	589,96	
6040112.28	ONERI DI QUIESCENZA (PREVILOG)	17.634,88	
6040112.29	PREMIO DI PRODUTTIVITA'	94.633,16	722.847,35
<b>6040113</b>	<b>ACQUISTO MATERIALE DI CONSUMO</b>		
6040113.04	CARBURANTE E LUBRIFICANTE AUTOMEZZI	240,79	
6040113.07	MATERIALE DI CONSUMO UFFICI	1.254,84	1.495,63
<b>6040120</b>	<b>ACCANT.TO AL FONDO SVALUTAZIONE CREDITI</b>		
6040120.01	SVALUTAZIONE CREDITI		5.304,14
<b>6040121</b>	<b>AMMORTAMENTI AREA COMMERCIALE</b>		
6040121.01	AMMORTAM. IMP. MEZZI CARICO SCARICO	139.651,65	
6040121.02	AMMORTAM. ATTREZZATURA DI PULIZIA	9.499,18	
6040121.03	AMMORTAM. ATTREZZATURE DI OFFICINA	8.376,44	
6040121.04	AMMORT. NATANTI	6.183,40	
6040121.08	AMMORTAM. MOB. MACCHINE ORDIN. DI UFFICIO	9.330,95	
6040121.09	AMMORTAM. MACC. DI UFF. ELETTR. ED ELETTRROC.	18.797,71	
6040121.15	AMMORTAM. ATTREZ. STAZIONE MARITTIMA	3.045,67	
6040121.16	AMMORTAMENTO IMPIANTI DI ALLARME	2.318,95	197.203,95

## XVI LEGISLATURA - DISEGNI DI LEGGE E RELAZIONI - DOCUMENTI

<b>6040122</b>	<b>AMMORTAMENTI IMMATERIALI</b>		
6040122.02	AMMORTAMENTI SOFTWARE COMMERCIALI		<b>8.622,54</b>
<b>6040123</b>	<b>ONERI STRAORDINARI</b>		
6040123.01	SOPRAVVENIENZE PASSIVE	2.512,00	
6040123.02	MINUSVALENZE	<u>301,60</u>	<b>2.813,60</b>
<b>6041109</b>	<b>SPESE PER PRESTAZIONI DI I SERVIZI</b>		
6041109.01	PRESTAZIONI DI TERZI X SERVIZI PORTUALI	573.839,78	
6041109.03	ACQUA PER UFFICI	683,99	
6041109.06	SPESE PULIZIA, ILLUMINAZIONE E SERVIZIO IDRICO	366.270,86	
6041109.07	SPESE NOLEGGIO PONTONE	80.520,00	
6041109.09	SPESE DI ILLUMINAZIONE	277.003,48	
6041109.11	SPESE DI ILLUMINAZIONE TERM. IMERESE	18.339,15	
6041109.12	APERTURA/CHIUSURA E CONTROLLO TITOLI	33.631,34	
6041109.13	SERVIZIO BUS NAVETTA	170.995,53	
6041109.14	MANUTENZIONE EDIFICI A DISPOSIZIONE ENTE	1.009,81	
6041109.15	ENERGIA ELETTRICA PALAZZINE "A E B"	21.003,47	
6041109.17	SPESE MANUTENZIONE AUTOMEZZI	290,47	
6041109.18	COSTI ORDINARIA MANUTENZIONE	<u>10.406,38</u>	<b>1.553.994,26</b>
<b>6041112</b>	<b>SPESE GENERALI E AMMINISTRATIVE</b>		
6041112.01	SPESE PER REALIZZO DI ENTRATE COMMERCIALI	1.731,34	
6041112.02	PREMI ASSIC. AUTO.SPECIFICI	185,30	
6041112.03	PREMI DI ASS. DIVERSI	7.134,79	
6041112.05	SPESE LEGALI GIUDIZ. E BORSUALI	9.527,68	
6041112.06	MANUT. RIP. MACC. E MOBILI UFF.	4.373,95	
6041112.08	SPESE POSTALI E TELEGRAFICHE	5.603,88	
6041112.09	MATERIALE ECONOMATO	11.681,47	
6041112.11	SPESE DIVERSE DOCUMENTATE	21.910,90	
6041112.14	LIBRI,GIORNALI RIVISTE	3.048,91	
6041112.15	ASSISTENZA SISTEMI INFORMATICI	7.393,92	
6041112.16	VESTIARIO	2.408,36	
6041112.17	SPESE DI PULIZIA UFF. E AREE PORTUALI	17.515,38	
6041112.18	SPESE TELEFONICHE (FISSE)	26.482,06	
6041112.19	SPESE TELEFONICHE (MOBILI)	3.064,35	
6041112.20	SPESE DI PUBBLICITA' (BANDI DI GARA)	<u>1.448,90</u>	<b>123.511,19</b>
<b>6041115</b>	<b>COMPENSI A TERZI</b>		
6041115.01	CONSULENZE STUDI E ALTRE PREST.		<b>50.472,30</b>
<b>6041119</b>	<b>IMPOSTE E TASSE DEDUCIBILI</b>		
6041119.01	TASSA PROPRIETA' AUTOMEZZI SPECIFICI	257,75	
6041119.06	ACQUISTO VALORI BOLLATI	647,49	<b>905,24</b>
	<b>TOTALE</b>		<u><b>2.784.581,18</b></u>
	<b>UTILE DI ESERCIZIO</b>		<b>1.601.345,79</b>
	<b>TOTALE A PAREGGIO</b>		<u><b>4.385.926,97</b></u>

## CONTO ECONOMICO ANNO 2009

RICAVI ISTITUZIONALI	EURO	EURO
<b>4050013 RICAVI ISTITUZIONALI</b>		
4050013.01 CANONI CONCESSIONE DEMANIALE	2.368.152,86	
4050013.03 DEV. TASSE MERCI IMBARCO E SBARCO	112.235,57	
4050013.05 RECUPERI E RIMBORSI DIVERSI	169.455,04	
4050013.06 CANONE CONCESSIONE LAVORO IN PORTO	50.582,33	
4050013.07 ISCRIZIONE RINNOVO REGISTRO EX ART. 68	19.240,00	
4050013.08 CANONE IMBARCO E SBARCO MERCI	428.562,99	
4050013.11 CANONE CONCESSIONE LOCALI	61.740,21	
4050013.12 INDENNITA' DI MORA SU CANONI	10.428,83	
4050013.14 PROVENTI MAGAZZINI E SPAZI	16.244,90	
4050013.17 CANONI OCCUPAZIONE SPECCHI ACQUEI	253.885,20	
4050013.18 CANONI SUI SERVIZI PORTUALI	10.213,60	
4050013.19 DEVOLUZIONE TASSE ERARIALI	118.201,32	
4050013.20 DEVOLUZIONE TASSE ANCORAGGIO	76.126,95	
4050013.21 CANONI CONCESSIONI DEMANIALI T.I.	<u>213.774,73</u>	<b>3.908.844,53</b>
<b>4050015 RIMANENZE FINALI MATERIALE DI CONSUMO</b>		
4050015.1 RIMANENZE FINALI MATERIALE DI CANCELLERIA		<b>1.035,99</b>
<b>4050103 PROVENTI STRAORDINARI</b>		
4050103.01 VARIAZIONI ATTIVE NEI RESIDUI	63.523,07	
4050103.3 SOPRAVVENIENZE DIVERSE	<u>17.777,58</u>	<b>81.300,65</b>
<b>4050115 RICAVI FINANZIARI ISTITUZIONALI</b>		
4050115.01 RIVALUTAZIONE ACCONTO TFR		<b>248,65</b>
<b>4050116 CONTRIBUTI C/IMPIANTI</b>		
4050116.17 CONTRIBUTO DELLA REGIONE DEL. CIPE	360.096,13	
4050116.18 REGIONE SICILIANA ASS. TURISMO	<u>138.366,30</u>	<b>498.462,43</b>
<b>4050118 CONTRIBUTO STRAORDINARIA MANUTENZIONE</b>		
4050118.01 CONTRIBUTO S.M. LEGGE 84/94		<b>1.829.282,49</b>
<b>TOTALE</b>		<b><u>6.319.174,74</u></b>
<b>DISAVANZO D'ESERCIZIO</b>		<b>2.591.315,53</b>
<b>TOTALE A PAREGGIO</b>		<b><u>8.910.490,27</u></b>
<b>PERDITA D'ESERCIZIO ISTITUZIONALE</b>		<b>2.591.315,53</b>
<b>UTILE D' ESERCIZIO COMMERCIALE</b>		<b>1.601.345,79</b>
<b>PERDITA D' ESERCIZIO</b>		<b>989.969,74</b>

## CONTO ECONOMICO ANNO 2009

COSTI ISTITUZIONALI		EURO	EURO
<b>6040109</b>	<b>SPESE PER ORGANI ISTITUZIONALI</b>		
6040109.01	INDENNITA' CARICA PRESIDENTE	183.802,11	
6040109.02	GETTONI DI PRESENZA E RIMB.	59.806,80	
6040109.03	EMOLUMENTI COLLEGIO REVISORI	42.990,00	
6040109.04	GETTONI DI PRESENZA COMP. COMITATO	15.547,20	
6040109.05	RIMBORSO SPESE AMMINISTRATORI	<u>11.523,09</u>	<b>313.669,20</b>
<b>6040111</b>	<b>SPESE PER PERS. IN ATT. DI SERVIZIO</b>		
6040111.01	STIPENDI CARRIERA DIRETTIVA	603.658,61	
6040111.02	STIPENDI CARR. IMPIEGATIZIA E AUSILIARIA	780.182,76	
6040111.03	COMPENSI PER LAVORO STRAORDINARIO	51.220,93	
6040111.04	INDENNITA' DI MENSA	22.738,36	
6040111.05	INDENNITA' TURNO	2.184,80	
6040111.06	INDENNITA' PRESENZA	112.693,87	
6040111.07	ALTRI ONERI PER IL PERSONALE	7.299,06	
6040111.08	ONERI PREVIDENZIALI E ASSISTENZIALI	581.229,60	
6040111.09	CORSI PER IL PERSONALE	17.706,18	
6040111.11	INDENNITA' DI REPERIBILITA'	9.694,04	
6040111.12	TFR DELL'ANNO	110.631,68	
6040111.13	INDENNITA' E RIMBORSO SPESE MISSIONI	22.116,42	
6040111.15	ONERI DI QUIESCENZA DIRIGENTI (PREVINDAI)	18.064,49	
6040111.18	INDENNITA' DI RETE	15.445,20	
6040111.19	INDENNITA' UTILIZZO VETTURA	7.319,72	
6040111.20	EMOLUMENTI SEGRETARIO GENERALE	95.373,96	
6040111.21	RIMBORSO MISSIONI SEGRETARIO	3.612,99	
6040111.22	INDENNITA' DI CASSA	850,04	
6040111.23	ONERI DI QUIESCENZA	25.408,52	
6040111.24	PREMIO DI PRODUTTIVITA'	<u>202.502,44</u>	<b>2.689.933,67</b>
<b>6040114</b>	<b>ACQUISTO MAT. DI CONSUMO</b>		
6040114.02	CARBURANTE E LUBRIFICANTI AUTOM.	5.527,52	
6040114.04	MATERIALE CONS. UFFICI ISTITUZIONALI	2.068,40	
6040114.05	ATTREZZATURE	<u>453,60</u>	<b>8.049,52</b>
<b>6040116</b>	<b>AMMORTAMENTI TECNICI</b>		
6040116.01	AMMORTAM. MEZZI DI COMUNICAZIONE	1.959,30	
6040116.02	AMMORTAM. MACCHINE, MOBILI ORD.	36.459,18	
6040116.03	AMMORTAM. MACCHINE ELETTRONICHE	31.591,88	
6040116.04	AMMORTAM. AUTOMEZZI	2.805,63	
6040116.05	IMPIANTI DI ALLARME, DI RIPRESA	2.031,08	
6040116.06	STAND PER FIERA	7.800,00	
6040116.07	SEGNALETICA STRADALE	12.515,64	
6040116.08	AMMORT. TRANSENNE IN ACCIAIO	7.645,20	
6040116.09	AMMORT. STRAORDINARIA MANUTENZIONE	73.219,04	
6040116.10	IMPIANTI ELETTRICI	210,00	
6040116.11	APPARATI DERATTIZZANTI	2.198,40	
6040116.12	PARABORDI	179,40	
6040116.13	PANNELLI IN CEMENTO PER RECINZIONE	840,00	
6040116.14	CLIMATIZZATORI	<u>45,00</u>	<b>179.499,75</b>

## XVI LEGISLATURA - DISEGNI DI LEGGE E RELAZIONI - DOCUMENTI

<b>6040119</b>	<b>FONDO SVALUTAZIONE CREDITI</b>		
6040119.01	SVALUTAZIONE CREDITI		7.642,26
<b>6040122</b>	<b>AMMORTAM. IMMATERIALI</b>		
6040122.01	AMMORTAM. SOFTWARE		9.240,80
<b>6040126</b>	<b>ONERI STRAORDINARI</b>		
6040126.01	VARIAZIONE PASSIVA NEI RESIDUI	64.816,60	
6040126.03	SPESE PER LITI E ARBITRAGGI	176.742,49	
6040126.05	RESTITUZIONI E RIMBORSI DIVERSI	0,30	
6040126.10	SOPRAVVENIENZE PASSIVE	213.600,84	
6040126.11	MINUSVALENZE DOVUTE AD EVENTI LEGISLAT.	90.688,00	
6040126.12	SOPRAVVENIENZE PER CREDITI PRESCRITTI	<u>1.113.690,39</u>	1.659.538,62
<b>6041108</b>	<b>SPESE PER PRESTAZIONI DI SERVIZI CON CONTR.</b>		
6041108.04	ENERGIA ELETTRICA IST.	18.464,10	
6041108.16	COSTI MANUTENZIONE ORDINARIA 2007	493.975,60	
6041108.18	MANUTENZIONE EDIFICI A DISP. DELL'ENTE	11.486,93	
6041108.19	ORDINARIA MANUTENZIONE AREE (T.I. FONDI M.)	<u>370.798,85</u>	894.725,48
<b>6041110</b>	<b>SPESE PER PRESTAZIONI DI SERVIZI SENZA CONTR.</b>		
6041110.02	SPESE MANUTENZIONE ORDINARIA	14.993,62	
6041110.03	SPESE MANUTENZIONE AUTOMEZZI	960,00	
6041110.05	ACQUA PER UFFICI	3.986,23	
6041110.06	GESTIONE AUTOMEZZI	418,53	
6041110.08	MANUTENZIONE ATTREZZATURE	960,00	
6041110.09	SPESE PER LA SECURITY PORTUALE	613.758,78	
6041110.10	LEASING AUTOVETTURE	17.484,36	
6041110.12	INSTRADAMENTO TRAFFICO PORTUALE/BUS NAV.	385.497,72	
6041110.13	APERTURA/CHIUSURA STAZIONE MARITTIMA	1.330,56	
6041110.14	MANUTENZIONE EDIFICI A DISPOSIZIONE DELL'ENTE	1.454,95	
6041110.15	ENERGIA ELETTRICA PALAZZINE "A E B"	<u>30.262,03</u>	1.071.106,78
<b>6041114</b>	<b>SPESE GENERALI E AMMINISTRATIVE</b>		
6041114.01	SPESE PULIZIA UFF. E AREE PORTUALI	32.316,36	
6041114.02	MOSTRE, CONVEGNI E SPESE PROPAG.	158.485,23	
6041114.03	QUOTE ASSOCIATIVE	52.950,00	
6041114.04	SPESE DIVERSE DOCUMENTATE	56.034,30	
6041114.07	PREMI DI ASSICURAZIONI DIVERSI	38.454,86	
6041114.09	VESTIARIO	3.470,00	
6041114.10	MANUT. RIP. MACC. E MOBILI UFFICIO	9.337,25	
6041114.12	LIBRI, RIVISTE GIORNALI	10.872,72	
6041114.14	MATERIALE ECONOMATO	19.418,51	
6041114.15	SPESE DI PUBBLICITA'	27.178,78	
6041114.16	SPESE LEGALI, GIUDIZIARIE E BORSUALI	45.630,16	
6041114.19	SPESE POSTALI E TELEGRAFICHE	8.074,14	
6041114.21	SPESE TELEFONICHE (FISSE)	38.155,63	
6041114.25	ASSISTENZA SISTEMA INFORMATICI	10.653,24	
6041114.26	SPESE DI PUBBLICITA' L. 67/87 (BANDI DI GARA)	5.996,08	
6041114.27	SPESE PER TRASPORTO MATERIALE	1.476,00	
6041114.28	SPESE TELEFONICHE (FISSE)	4.415,15	
6041114.29	SPESE DI PUBBLICITA' (BANDI DI GARA)	2.087,60	
6041114.30	ARROTONDAMENTI	<u>0,05</u>	525.006,06

## XVI LEGISLATURA - DISEGNI DI LEGGE E RELAZIONI - DOCUMENTI

<b>6041116</b>	<b>COMPENSI A TERZI</b>		
6041116.01	CONSULENZE E STUDI	90.721,03	
6041116.03	CONSULENZA ADDETTO STAMPA	<u>30.000,00</u>	<b>120.721,03</b>
<b>6041118</b>	<b>IMPOSTE E TASSE INDEDUCIBILI</b>		
6041118.02	IRAP	233.870,00	
6041118.03	IMPOSTE E TRIBUTI DIVERSI	45.566,33	
6041118.4	ONERI TRIBUTARI	<u>865,00</u>	<b>280.301,33</b>
<b>6041119</b>	<b>IMPOSTE E TASSE INDEDUCIBILI</b>		
6041119.09	IRES INDEDUCIBILE		<b>437.183,00</b>
<b>6041121.</b>	<b>CONTI TIPICI ISTITUZIONALI</b>		
6041121.01	IVA INDETRAIBILE ISTITUZIONALE		<b>38.048,04</b>
<b>6041126</b>	<b>SPESE PER LAVORI INFRASTRUTTURALI</b>		
6041126.12	EMICICLO CALA FONDI 413/98	138.366,30	
6041126.13	PROGETTO VALUTAZIONE AMBIENTALE	229.901,67	
6041126.14	INTERVENTI PIANO REGOLATRORE	<u>130.294,45</u>	<b>498.462,42</b>
<b>6041131</b>	<b>PREMIO DI PRODUTTIVITA' INDEDUCIBILE</b>		
6041131.01	PREMIO DI PRODUTTIVITA' 2008		<b>177.362,31</b>
	<b>TOTALE</b>		<b><u>8.910.490,27</u></b>