

Doc. XV

n. 448

**RELAZIONE DELLA CORTE DEI CONTI
AL PARLAMENTO**

*sulla gestione finanziaria degli Enti sottoposti a controllo
in applicazione della legge 21 marzo 1958, n. 259*

AUTORITA' PORTUALE DI SALERNO

(Esercizi dal 2007 al 2010)

Comunicata alla Presidenza il 25 luglio 2012

PAGINA BIANCA

INDICE

Determinazione della Corte dei conti n. 71/2012 del 13 luglio 2012	Pag.	5
Relazione sul risultato del controllo eseguito sulla ge- stione finanziaria dell'Autorità portuale di Salerno. Esercizi dal 2007 al 2010	»	11
 <i>DOCUMENTI ALLEGATI</i>		
<i>Esercizio 2007:</i>		
Relazione del Presidente	»	95
Relazione del Collegio dei Revisori	»	123
Bilancio consuntivo	»	135
 <i>Esercizio 2008:</i>		
Nota integrativa	»	235
Relazione del Presidente	»	277
Relazione del Collegio dei Revisori	»	299
Bilancio consuntivo	»	307
 <i>Esercizio 2009:</i>		
Bilancio consuntivo	»	341
Nota integrativa	»	363
Relazione del Presidente	»	411
Relazione del Collegio dei Revisori	»	433
 <i>Esercizio 2010:</i>		
Bilancio consuntivo	»	445
Nota integrativa	»	507
Relazione del Presidente	»	555
Relazione del Collegio dei Revisori	»	605

PAGINA BIANCA

DETERMINAZIONE DELLA CORTE DEI CONTI

PAGINA BIANCA

Determinazione n. 71/2012.

LA CORTE DEI CONTI

IN SEZIONE DEL CONTROLLO SUGLI ENTI

nell'adunanza del 13 luglio 2012;

visto il testo unico delle leggi sulla Corte dei conti approvato con regio decreto 12 luglio 1934, n. 1214;

vista la legge 21 marzo 1958, n. 259;

vista la legge 28 gennaio 1994 n. 84 recante il riordino della legislazione in materia portuale ed in particolare l'articolo 6, commi 1 e 8, con i quali è stata disposta l'istituzione di Autorità in porti già sedi di enti o consorzi portuali ed è stata prevista la possibilità di istituire nuove Autorità in porti con significativo traffico di merci;

visto il decreto del Presidente della Repubblica 23 giugno 2000 di istituzione dell'Autorità portuale di Salerno;

visto l'articolo 6, comma 4, della legge 84/1994, come sostituito con l'articolo 8-*bis*, comma 1, lettera *c*) del decreto-legge 30 dicembre 1997, n. 457, convertito, con modificazioni, dalla legge 27 febbraio 1998, n. 30, che assoggetta il rendiconto della gestione finanziaria delle Autorità portuali a controllo della Corte dei conti;

viste le determinazioni di questa Sezione n. 27 del 21 maggio 1996 e n. 21 del 20 marzo 1998, con le quali sono state disciplinate le modalità di esecuzione dell'attività di controllo prevista dalla citata legge n. 84 del 1994 ed è stato stabilito che il controllo sulle Autorità portuali, disposto dal citato articolo 8-*bis* del decreto-legge n. 457 del 1997, è riconducibile nella previsione normativa dell'articolo 2 della indicata legge n. 259 del 1958;

visti i conti consuntivi dell'Autorità suddetta, relativi agli esercizi finanziari 2007, 2008, 2009 e 2010, nonché le annesse relazioni del Presidente e del Collegio dei revisori dei conti, trasmessi alla Corte in adempimento dell'articolo 4 della citata legge n. 259 del 1958;

esaminati gli atti;

udito il relatore Consigliere Patrizia Coppola Bottazzi e, sulla sua proposta, discussa e deliberata la relazione con la quale la Corte,

in base agli atti ed agli elementi acquisiti, riferisce alle Presidenze delle due Camere del Parlamento il risultato del controllo eseguito sulla gestione finanziaria dell'Autorità portuale di Salerno per gli esercizi 2007, 2008, 2009 e 2010;

ritenuto che, dall'esame della gestione e della documentazione relativa agli esercizi 2007-2010, è risultato che:

1) dall'esame dei dati relativi al traffico marittimo si rileva un trend in aumento dal 2009 del volume delle merci movimentate (limitate alle rinfuse secche e merci varie in colli). Il traffico dei *containers* registra invece un trend in diminuzione dal 2008. Il trend del traffico passeggeri è in crescita dal 2007;

2) quanto all'attività, tra le opere di infrastrutturazione, assumo rilievo quelle finalizzate ai traffici delle Autostrade del mare e gli interventi destinati alla Security specie in una prospettiva che potrà vedere, ancor più, l'Autorità portuale di Salerno inserita in progetti, finanziati anche dalla Comunità europea, tesi all'incremento dei trasporti marittimi;

3) con riferimento all'attività di gestione del demanio marittimo, nell'ultimo biennio vi sono state maggiori entrate accertate per canoni da concessioni demaniali (nel 2009, +191.889 con un incremento del 15,1 per cento; nel 2010 +181.382 con un incremento del 12 per cento) e ciò, per il 2010, è da ricondurre principalmente alla entrata in vigore, dall'1 gennaio 2010, della delibera presidenziale con la quale sono state approvate nuove disposizioni in materia;

4) sotto il profilo contabile, i rendiconti generali risultano approvati in ritardo rispetto alla data normativamente stabilita;

5) i saldi contabili mostrano un andamento discontinuo del risultato finanziario che si incrementa sensibilmente nel 2007 per poi subire un brusco calo nel 2008 registrando un notevole disavanzo (-9.621.889) cui segue l'avanzo del 2009 e di nuovo un valore negativo nel 2010 (-1.593.545); i saldi negativi della gestione in conto capitale sono causa dei disavanzi finanziari registrati; nell'ultimo biennio l'avanzo di amministrazione (euro 18.144.842 nel 2010) è in gran parte vincolato al finanziamento delle uscite in conto capitale. Il risultato d'esercizio, sempre positivo, presenta valori maggiori nel 2007 e nel 2008; nel 2010 l'avanzo economico è di euro 161.678 e il patrimonio netto di euro 5.586.822. In merito ai crediti e ai debiti dello stato patrimoniale va segnalata, per gli esercizi 2007 e 2008, la riscontrata discordanza — utilizzando quale criterio di riconoscimento della « competenza » quello dell'accertamento dell'entrata e dell'assunzione dell'impegno di spesa — tra i predetti ed i residui del rendiconto finanziario;

6) le partecipazioni societarie, per come rappresentate dall'Ente a chiusura dell'esercizio 2010, risultano coerenti con la normativa di settore e contenute nei limiti imposti dalla normativa di carattere generale; al riguardo, nel periodo considerato, l'Autorità portuale ha adempiuto a quanto previsto dall'articolo 3 della legge 244/2007

riscontrando le specifiche richieste dell'Autorità di vigilanza; si rileva, tuttavia, la carenza di notizie relative all'attività realizzata dalle predette società, negli anni in esame, nonché di informazioni atte a rappresentare i relativi quadri economici-finanziari;

ritenuto che, assolto così ogni prescritto incombente, possa, a norma dell'articolo 7 della citata legge n. 259 del 1958, darsi corso alla comunicazione alle dette Presidenze, oltre che dei conti consuntivi – corredati delle relazioni degli organi amministrativi e di revisione – della relazione come innanzi deliberata, che alla presente si unisce perché ne faccia parte integrante;

PER QUESTI MOTIVI

comunica, con le considerazioni di cui in parte motiva, alle Presidenze delle due Camere del Parlamento, insieme con i conti consuntivi per gli esercizi 2007, 2008, 2009 e 2010 – corredati delle relazioni degli organi amministrativi e di revisione – dell'Autorità portuale di Salerno, l'unita relazione con la quale la Corte riferisce il risultato del controllo eseguito sulla gestione finanziaria dell'Ente stesso per i detti esercizi.

ESTENSORE

Patrizia Coppola Bottazzi

PRESIDENTE

Raffaele Squitieri

Depositata in Segreteria il 17 luglio 2012.

IL DIRIGENTE

(Luciana Troccoli)

PAGINA BIANCA

RELAZIONE DELLA CORTE DEI CONTI

PAGINA BIANCA

RELAZIONE SUL RISULTATO DEL CONTROLLO ESEGUITO SULLA
GESTIONE FINANZIARIA DELL'AUTORITÀ PORTUALE DI SA-
LERNO, PER GLI ESERCIZI 2007, 2008, 2009 E 2010

S O M M A R I O

<i>Premessa</i>	<i>Pag.</i> 15
1. Quadro normativo di riferimento	» 16
2. Organi di amministrazione e di controllo	» 22
3. Personale	» 26
3.1 Pianta organica e consistenza del personale	» 26
3.2 Costo del personale	» 27
4. Incarichi di studio e consulenza	» 29
5. Pianificazione e programmazione	» 30
5.1 Piano regolatore	» 30
5.2 Piano operativo triennale (POT)	» 31
5.3 Programma triennale delle opere	» 31
6. Attività	» 32
6.1 Attività promozionale	» 32
6.2 Manutenzione ordinaria e straordinaria e opere di grande infrastrutturazione	» 35
6.3 I servizi di interesse generale	» 53
6.4 Attività autorizzatoria e gestione del demanio ma- rittimo	» 54
6.5 Traffico portuale	» 55
7. Gestione finanziaria e patrimoniale	» 58
7.1 Dati significativi della gestione	» 59
7.2 Rendiconto finanziario. Andamento delle entrate accertate e delle spese impegnate	» 59

7.3	Situazione amministrativa e andamento dei residui ..	»	70
7.4	Il conto economico	»	75
7.5	Lo stato patrimoniale	»	78
7.6	Partecipazioni e Fondazioni	»	81
8.	Considerazioni conclusive	»	85

Premessa

Con la presente relazione la Corte riferisce al Parlamento, ai sensi dell'art. 7 della legge 21 marzo 1958, n. 259, sul risultato del controllo eseguito, con le modalità di cui all'art.2 della suddetta legge, sulla gestione finanziaria relativa agli anni 2007, 2008, 2009 e 2010 dell'Autorità portuale di Salerno, nonché sulle vicende di maggior rilievo intervenute successivamente a tale periodo.

La precedente relazione, redatta congiuntamente per le 25 Autorità portuali e relativa all'esercizio 2006, è stata deliberata nell'adunanza dell'11 dicembre 2009 ed è pubblicata in Atti parlamentari, XVI Legislatura, Doc. XV, n.158.

1. Quadro normativo di riferimento

L'Autorità Portuale di Salerno è stata istituita con decreto del Presidente della Repubblica 23 giugno 2000 ai sensi dell'art 6 comma 8 legge 28 gennaio 1994, n. 84¹ ("riordino della legislazione in materia portuale")

Le Autorità portuali sono ricomprese nel conto economico delle pubbliche amministrazioni secondo l'elenco dell'ISTAT compilato sulla base di norme classificatorie e definitorie proprie del sistema statistico nazionale e comunitario, che comprende le unità istituzionali per le quali sia stato accertato il possesso dei requisiti richiesti dal Sistema europeo dei conti – SEC 95

Il quadro normativo di riferimento entro il quale l'Ente ha operato ed opera dal 2007 è costituito dalla sopra citata legge e sue successive modifiche ed integrazioni, nonché dalle altre disposizioni di interesse per il settore dei porti. Tale quadro è stato illustrato nelle precedenti relazioni, che si sono da ultimo soffermate sulle importanti novità introdotte dalla legge 27 dicembre 2006, n. 296 (finanziaria 2007), nonché sui provvedimenti attuativi predisposti dal competente Ministero delle infrastrutture e dei trasporti.

Nel rinviare a tali relazioni si fa ora presente, ai fini di un opportuno aggiornamento, che la disposizione di cui all'art. 22, comma 2 del decreto legge 4 luglio 2006, convertito con modificazioni con legge 4 agosto 2006, n. 248, concernente limitazioni della spesa per consumi intermedi e versamento all'entrata del bilancio dello Stato della somma risultante è stata prima dichiarata non applicabile per l'anno 2007 dall'art. 4 del D.L. 2 luglio 2007, n.81, convertito nella legge n.127 del 3 agosto 2007, e successivamente abrogata dall'art. 2, comma 625 della legge 24 dicembre 2007, n. 244 (finanziaria 2008). Dal 2007 non sussiste pertanto il limite suddetto né il conseguente obbligo di versamento all'Erario della somma risultante dalla riduzione.

Permangono invece, anche per il biennio in esame, le limitazioni di cui all'art. 1, commi 9, 10 e 11 della legge 23 dicembre 2005, n. 266 (come modificati dall'art. 27 del sopra citato decreto legge 4 luglio 2006, n. 223 e della relativa legge di conversione 4 agosto 2006, n. 248 e dall'art. 61 del D.L. n. 112/2008 convertito in L. 6/8/2008 n. 133) relative alle spese per studi e incarichi di consulenza, alle spese per relazioni pubbliche, convegni, mostre, pubblicità e rappresentanza nonché alle spese relative alle autovetture.

¹ Per la descrizione del quadro congiunturale nazionale ed internazionale dei traffici marittimi nel periodo 2007-2011 si veda la relazione sull'Autorità portuale di Civitavecchia per gli esercizi finanziari 2007/2010 Cap. 1.

Tali spese, a decorrere dall'anno 2011, sono oggetto di limitazioni anche per effetto delle disposizioni di cui all'art.6 ("riduzione dei costi degli apparati amministrativi") del DL 78/2010 convertito con legge 122/2010.

Le economie derivanti sono da versare al bilancio dello Stato (comma 21).

Altre spese soggette al limite sono quelle per la manutenzione degli immobili utilizzati dall'Ente (art. 2, commi 618-623, legge 244/2007, come modificato dall'art. 8, legge 122/2010 - che è la legge di conversione del DL 78/2010).

Per quanto riguarda l'obbligo di riduzione del 10% previsto dall'art. 1, commi 58 e 63 della legge 23 dicembre 2005, n. 266 dei compensi spettanti al Presidente, al Collegio dei revisori dei conti e ai membri del Comitato portuale per i gettoni di presenza riconosciuti, tale riduzione, in origine limitata al triennio 2006/2008 è stata ritenuta applicabile anche per il 2009 ed il 2010, dal Ministero dell'Economia (circolare n. 32 del 17 dicembre 2009) e successivamente dal Ministero delle Infrastrutture (con nota del 7/9/2010).

Nei pareri espressi sui rendiconti generali delle Autorità portuali per l'esercizio finanziario 2009, Il MEF ha imposto il rilascio di un'attestazione sull'avvenuto recupero delle somme erogate in difformità.

Detta clausola, recepita dal MIT nei provvedimenti di approvazione dei documenti contabili, è stata impugnata innanzi al Tar del Lazio da numerose Autorità portuali, che - dopo aver ottenuto la sospensiva degli atti impugnati - hanno visto integralmente accolti nel merito i ricorsi avanzati con annullamento degli atti impugnati, ivi compresa la citata circolare MEF n.32/2009.

In conseguenza di ciò, il MIT, con circolare in data 23/5/2011, diretta a tutte le Autorità portuali ha ritenuto che "i compensi spettanti agli Organi degli Enti ricorrenti devono essere ripristinati ai valori preesistenti con restituzione di ogni eventuale riduzione o recupero effettuati".

Sull'argomento va da ultimo ricordato che, l'art.6, comma 3 del D.L. n.78/2010, convertito nella legge n.122/2010, ha previsto, a decorrere dal 2011, la riduzione del 10% dei compensi agli organi di amministrazione e di revisione delle pubbliche amministrazioni comprese nel conto economico consolidato della P.A., rispetto agli importi risultanti alla data del 30 aprile 2010.

A seguito di quanto disposto in materia di autonomia finanziaria dall'art. 1, commi 982 e seguenti della legge 27 dicembre 2006, n. 296 (finanziaria 2007) alle Autorità portuali viene attribuito il gettito della tassa erariale (di cui all'art. 2, comma 1 del D.L. 28 febbraio 1974, n. 47 convertito con modificazioni dalla legge 16 aprile

1974, n. 117 e successive modificazioni) e delle tasse di ancoraggio (di cui al Capo 1, titolo 1 della legge 9 febbraio 1963, n. 82 e successive modificazioni), in aggiunta al gettito della tassa sulle merci sbarcate e imbarcate (di cui al Capo 3 della legge 9 febbraio 1963, n. 82 e all'art. 1 della legge 5 maggio 1976, n. 355 e successive modificazioni ed integrazioni), già devoluto nella sua interezza a partire dall'anno 2006.

La stessa disposizione ha per contro soppresso gli stanziamenti relativi ai contributi destinati alle Autorità portuali per la manutenzione dei porti, previsti dall'art. 6, comma 1 lett. b) della legge n. 84 del 1984.

Con DPR 28 maggio 2009, n. 107, recante "regolamento concernente la revisione della disciplina delle tasse e dei diritti marittimi", la tassa e la sovrattassa di ancoraggio, dovute dalle navi che compiono operazioni commerciali in un porto, rada o spiaggia dello Stato sono state accorpate in un'unica tassa, denominata "tassa di ancoraggio"; la tassa erariale e quella portuale sulle merci imbarcate e sbarcate sono state accorpate in un unico tributo denominato "tassa portuale", del quale è stato previsto l'adeguamento graduale nel triennio 2009/2011.

Allo scopo di fronteggiare la crisi di competitività dei porti italiani (legge 26 febbraio 2010, n. 25, di conversione del decreto legge 30 dicembre 2009, n. 194, recante proroga di termini previsti da disposizioni legislative) la decorrenza di tale adeguamento è stata differita all'1/12/2012.

Con lo stesso provvedimento legislativo è stato consentito alle Autorità portuali, per il biennio 2010 e 2011 e nelle more della piena attuazione della loro autonomia finanziaria, di stabilire variazioni in aumento fino ad un tetto massimo pari al doppio della misura delle tasse di ancoraggio e portuale, così come adeguate ai sensi del sopra citato regolamento, nonché in diminuzione fino all'azzeramento delle singole tasse medesime.

Tale facoltà è stata prorogata a tutto il 2012 dall'art. 11 del D.L. 29/12/2011 n.216 convertito in legge 24/2/2012 n. 14.

La legge ha previsto che ciascuna Autorità, a copertura delle eventuali minori entrate derivanti dalle disposizioni sopra citate, operi una corrispondente riduzione delle spese correnti, ovvero, nell'ambito della propria autonomia impositiva e tariffaria, un corrispondente aumento delle entrate, dandone adeguata illustrazione nelle relazioni al bilancio di previsione e al conto consuntivo.

Di fronte alle difficoltà di applicazione di tale norma da parte delle Autorità portuali, per la sostanziale incomprimibilità delle spese correnti e la concreta impraticabilità di un aumento dei canoni di concessione, fatte rilevare dal MIT con note del 2/7 e 15/7/2010, il MEF, con nota del 2 agosto 2010, ha condiviso l'esigenza di uno specifico intervento legislativo, teso ad una migliore formulazione dei contenuti della norma in questione.

L'art. 3 della legge finanziaria per l'anno 2008, (L. n.244 del 24 dicembre 2007), al comma 27 ha stabilito che le amministrazioni di cui all'art.1 del decreto legislativo 30 marzo 2001, n.165 debbono dismettere le loro partecipazioni in società che non siano strettamente necessarie per lo svolgimento dei loro fini istituzionali. Il successivo comma 28 di detto articolo prescrive che l'assunzione di nuove partecipazioni ed il mantenimento delle attuali debbono essere autorizzate dall'organo competente, con delibera motivata in ordine alla sussistenza o meno dei presupposti di cui al precedente comma 27, da inoltrarsi alla Corte dei conti ai sensi dell'art. 18, comma 2, D.L. 78/2009; a tal fine, viene fissato il termine di trentasei mesi dalla data di entrata in vigore della legge (termine così modificato dall'art.71, comma 1 della legge 18 giugno 2009, n.69), entro il quale le amministrazioni interessate, nel rispetto delle procedure ad evidenza pubblica, debbono cedere a terzi le società e le partecipazioni vietate a norma del precedente comma 27.

Infine, l'art. 4, comma 6 del decreto legge 25 marzo 2010, n. 40 convertito con modificazioni nella legge 22 maggio 2010, n. 73, ha istituito, presso il Ministero delle infrastrutture e dei trasporti, il "Fondo per le infrastrutture portuali", destinato a finanziare le opere infrastrutturali nei porti di rilevanza nazionale, con una dotazione iniziale di 80 milioni di euro. Nella ripartizione delle risorse, come precisato nell'ultimo periodo del citato comma, debbono essere privilegiati "progetti già approvati, diretti alla realizzazione di opere immediatamente cantierabili, finalizzate a rendere le strutture operative funzionali allo sviluppo dei traffici".

In sede di conversione del decreto legge è stato introdotto il comma 8 bis, con il quale viene prevista la possibilità di revoca dei fondi statali trasferiti o assegnati alle Autorità portuali per la realizzazione di opere infrastrutturali, se non utilizzati entro il quinto anno dall'avvenuto trasferimento o assegnazione.

Il D.L.225/2010, convertito nella legge 26 febbraio 2011, n.10, ha abrogato tale ultima disposizione statuendo che entro il termine del 15 marzo 2011 sono revocati i fondi statali trasferiti o assegnati alle Autorità portuali per la realizzazione di

opere infrastrutturali, a fronte dei quali non sia stato pubblicato il bando di gara per l'assegnazione dei lavori entro il quinto anno dal trasferimento o assegnazione. Ha inoltre rinviato a successivi decreti del Ministro delle Infrastrutture, emanati di concerto con il Ministro delle finanze, la ricognizione dei finanziamenti revocati e l'individuazione della quota degli stessi che deve essere riassegnata alle Autorità portuali, secondo criteri di priorità stabiliti per il 2011 dalla stessa legge e per il 2012 e 2013 da individuarsi nei decreti medesimi, per progetti cantierabili, compatibilmente con i vincoli di finanza pubblica. In caso di mancato avvio dell'opera, decorsi centottanta giorni dall'aggiudicazione definitiva del bando di gara, il finanziamento si intende revocato ed è riassegnato con le medesime modalità sopra descritte. Da tali disposizioni sono stati espressamente esclusi i fondi assegnati per opere in scali marittimi amministrati dalle Autorità portuali ricompresi in siti di bonifica di interesse nazionale ai sensi dell'art.1 della legge n.426/1998.

Con decreto, in data 13.10.2011, del Ministro delle infrastrutture e trasporti di concerto con il Ministro dell'economia e finanze, applicativo dell'art.2, comma 2 novies del D.L. n.225/2010 convertito nella legge n.10/2011, è stata revocata - a diverse Autorità portuali, tra cui Salerno (per questa, euro 3.157 di finanziamenti revocati) - una parte delle risorse già assegnate.

Da ultimo il decreto legge 31 maggio 2010, n.78, convertito nella legge 30/7/2010, n.122, ha introdotto nuove misure di contenimento delle spese sostenute dalle pubbliche amministrazioni inserite nel conto economico consolidato della P.A., come individuate dall'ISTAT ai sensi dell'art.1 della legge n.196/2009, ritenute dal MEF applicabili alle Autorità portuali in quanto ricomprese in tale elenco.

In particolare l'art.9, commi 1 e 2 del D.L. 78/2010, prevede limitazioni e riduzioni dei trattamenti economici del personale dipendente delle anzidette amministrazioni per il triennio 2011-2013.

Come risulta dalla nota del Ministero delle Infrastrutture del 23/5/2011, l'applicabilità di dette limitazioni alle Autorità portuali è stata sospesa in attesa dell'esito del ricorso al TAR del Lazio promosso dall'Autorità portuale di Napoli avverso l'atto ministeriale di approvazione del bilancio 2011, contenente la prescrizione dell'applicabilità di tali norme alle Autorità portuali; in sede di esame dell'istanza cautelare contenuta nel ricorso il TAR del Lazio ha disposto la sospensione degli atti impugnati rinviando la trattazione del merito.

Tra le disposizioni del D.L. 78/2010 alcune producono effetti già nel 2010, in particolare:

- L'art.6, comma 6, prevede, dalla prima scadenza successiva al provvedimento, la riduzione del 10% dei compensi degli organi delle società non quotate totalmente possedute da enti pubblici; il successivo comma 19 stabilisce il divieto di effettuare aumenti di capitale, trasferimenti straordinari ed aperture di credito a favore di società partecipate non quotate che, per tre esercizi consecutivi, abbiano registrato perdite di esercizio o utilizzato riserve disponibili per il ripianamento di perdite.
- Il comma 8 dello stesso articolo prevede la preventiva autorizzazione del Ministero vigilante per l'organizzazione di convegni, feste celebrative, inaugurazioni ed altri eventi analoghi.

2. Organi di amministrazione e di controllo

Sono organi delle Autorità portuali, ai sensi dell'art. 7 della legge n. 84 del 1994, il Presidente, il Comitato Portuale, il Segretariato generale (composto, come recita l'art. 10 della legge medesima, dal Segretario Generale e dalla Segreteria tecnico-operativa) e il Collegio dei Revisori dei conti. La durata in carica dei componenti dei menzionati organi è stabilita in quattro anni.

Nelle precedenti relazioni, alle quali si fa rinvio, sono state in dettaglio descritte le attribuzioni proprie di ciascun Organo e specificate le modalità di nomina e la composizione degli Organi collegiali; in questa sede si espongono le informazioni sia relative alle vicende soggettive concernenti i componenti degli organi dell'Autorità portuale esaminata, sia concernenti le variazioni dei relativi compensi. L'Ente ha precisato che per effetto dei commi 58 e 59 dell'art. 1 della legge 266/05 le indennità, i compensi e i gettoni dei componenti degli organi dell'Ente sono stati ridotti del 10% rispetto agli importi al 30.9.2005 aggiungendo che per il triennio 2006-2007-2008 gli emolumenti di che trattasi non superano il valore risultante da tale riduzione.

Il Presidente

Il Ministro delle Infrastrutture e dei Trasporti, con D.M. 6 novembre 2008, ha nominato l'attuale Presidente dell'Autorità Portuale di Salerno. Il precedente Presidente era stato nominato con D.M. del 22 dicembre 2000 e successivamente riconfermato.

Al Presidente, secondo quanto fissato con D.M. MIT 31.3.2003, spetta un emolumento corrispondente al trattamento economico fondamentale previsto per i dirigenti di prima fascia del Ministero dei Trasporti, moltiplicato per un coefficiente determinato in ragione del volume di traffico del porto.

L'importo impegnato per l'indennità di carica del Presidente dell'Autorità portuale di Salerno per gli anni 2008/2010 è stato il seguente:

- nel 2008 € 86.917; va detto che da maggio a novembre 2008 al Presidente in carica, a seguito della nomina a membro del Parlamento italiano (elezioni dell'aprile 2008), non è stato corrisposto alcun compenso;
- nel 2009 € 205.609;
- nel 2010 € 202.182;

Per ciò che concerne il 2007, l'unica voce, comprensiva di indennità e rimborsi, riporta in bilancio impegni pari ad € 173.166.

Il Comitato portuale

In data 2 agosto 2005 si è insediato il Comitato Portuale, nella composizione rinnovata per il quadriennio 2005-2009 e in data 12 novembre 2009 il nuovo Comitato Portuale per il successivo quadriennio.

Ai componenti del Comitato portuale è stato complessivamente attribuito un compenso, comprensivo di rimborso spese, pari ad € 7.890 nel 2007; € 3.823 nel 2008; € 14.009 nel 2009; € 7.646 nel 2010.

Va precisato che nel biennio 2007 e 2008 è stato riconosciuto un gettone di presenza di € 81,34, per effetto della disposta riduzione del 10%, mentre nel 2009 e nel 2010 di € 90,38.

Il Segretariato Generale

Tra gli organi dell'Autorità portuale rientra, per espressa previsione normativa, il Segretariato generale, composto dalla Segreteria tecnica operativa cui è preposto il Segretario generale

Il Segretario generale è assunto con contratto di diritto privato di durata quadriennale, rinnovabile per una sola volta. Il trattamento economico lordo è determinato secondo i criteri del C.C.N.L. dei dirigenti delle aziende produttrici di beni e servizi, sottoscritto tra Confindustria e Federmanager (recepito nell'accordo sottoscritto il 24.3.2011 tra Federmanager ed Assoportori di rinnovo del C.C.N.L. del 18.4.2005 per i dirigenti delle A.P. compresi i Segretari generali), con applicazione di un trattamento economico fisso oltre ad eventuali compensi collegati ad i risultati riconosciuti ai dirigenti dell'Autorità portuale

Il Comitato Portuale con delibera n. 19 del 29 giugno 2009 ha affidato l'incarico di Segretario generale al dirigente – capo area demanio dell'ente - che non ha dunque più percepito il compenso da dirigente bensì quello da segretario generale per effetto della nomina conseguita.

Il compenso (emolumenti fissi) del Segretario Generale per il quadriennio in esame è stato di € 136.335 nel 2007; € 129.404 nel 2008; € 143.800 nel 2009 e € 143.800 nel 2010.

Per le variazioni relative al compenso del Segretario Generale si rinvia a quanto esposto con riferimento al personale dell'Ente.

Il Collegio dei Revisori dei conti

Il Collegio dei Revisori dei conti dell'Autorità Portuale di Salerno ha operato nella composizione stabilita nel D.M. 17 gennaio 2005 fino al rinnovo intervenuto con D.M. in data 8 maggio 2009.

I compensi ai componenti del Collegio dei revisori dei conti sono stati determinati in base ai criteri stabiliti con il DM in data 31 marzo 2003.

Gli importi impegnati per i relativi compensi (indennità di carica e rimborso spese) sono stati i seguenti: euro 32.179 nel 2007; euro 33.488 nel 2008; euro 53.237 nel 2009; euro 51.163 nel 2010.

Va aggiunto che con D.M. in data 18 maggio 2009 il trattamento economico è stato rideterminato prendendo a riferimento il compenso spettante al Presidente dell'Autorità portuale secondo le percentuali di seguito specificate: l'otto per cento al Presidente del collegio, il sei per cento ai componenti effettivi e l'un per cento ai componenti supplenti. Al riguardo tuttavia il Ministero dell'Economia e Finanze, già nel dicembre 2009, precisava che non sussistevano i presupposti per tale adeguamento; successivamente, proprio con nota indirizzata all'Autorità portuale di Salerno in data 31.1.2012, il Ministero dell'Economia e delle Finanze (Dipartimento della Ragioneria generale dello Stato) ribadiva quanto espresso in merito alla circostanza che il D.M. 18 maggio 2009 non potesse avere effetto, ciò in quanto era stato emanato senza tener conto della procedura indicata nella Direttiva del Presidente del Consiglio dei Ministri 9 gennaio 2001.

Nel prospetto che segue sono riportate, distinte per esercizio finanziario, le somme impegnate per il pagamento dei compensi spettanti agli organi di amministrazione e di controllo dell'Autorità portuale di Salerno, escluso il Segretario generale. Le variazioni tra i diversi esercizi sono da ricondurre ai fatti innanzi esposti per ciascun organo, con la precisazione che quelle più significative, riguardanti il Comitato portuale, dipendono dal numero di riunioni tenutesi nonché, per la variazione 2008/2009, anche dall'incidenza della riduzione del 10% di cui alla legge 266/2005 applicata fino al 2008.

Tabella 1

Esercizio	2006	2007	2008	2009	2010
Indennità di carica, rimborsi spese ed oneri sociali al Presidente	244.849	173.166	100.753	229.968	226.593
Indennità di carica e rimborsi spese al Comitato Portuale	4.718	7.890	3.823	14.009	7.646
Indennità di carica e rimborsi spese al Collegio dei Revisori	35.440	32.179	33.488	53.237	51.163
Totale	285.007	213.235	138.064	297.214	285.402

3. Personale

3.1. Pianta organica e consistenza del personale

La pianta organica vigente (delibera del Comitato Portuale n. 25 del 20 dicembre 2004) prevede una consistenza organica di n. 26 unità.

Si riporta, per il periodo considerato, la tabella relativa alla pianta organica ed al personale in servizio come risultante dall'analisi della documentazione di bilancio.

Tabella 2

Categoria	Consistenza organica (delib. dic.2004)	Personale al 31-12-2007	Personale al 31-12-2008	Personale al 31-12-2009	Personale al 31-12-2010
Dirigenti*	1	1	1	-	-
Quadri A e B	3	3	3	3	3
Impiegati	22	18	18	18	19**
Operai	-	-	-	-	-
Totali	26	22	22	21	22***

* Escluso il Segretario Generale; il Comitato portuale con delibera n.19 del 29 giugno 2009 ha nominato Segretario generale il dirigente capo area demanio dell'Ente.

** Nel corso del 2010 è stata assunta un'unità di II livello.

***Esclusa un'unità interinale.

3.2 Costo del personale

Nel prospetto che segue sono riportate, per ciascuno dei quattro esercizi considerati, le uscite per il personale, incluso il Segretario generale, poste a raffronto con quelle dell'esercizio precedente; ai fini dell'individuazione del costo complessivo e del costo medio unitario, è stata aggiunta la quota accantonata per il T.F.R., nell'importo risultante dal conto economico.

tabella 3

	2006	2007	2008	2009	2010
Emolumenti fissi e missioni al Segr. Gen.	185.851	136.335	138.295	151.737	149.095
Emolumenti fissi al personale dipendente	585.857	637.786	616.902	656.521	642.835
Emolumenti variabili al personale dipendente (ccnl)	299.994	294.221	22.625	21.809	31.916
Indennità e rimborso spese di missione	45.000	23.522	33.020	14.529	15.838
Altri oneri per il personale	3.657	3.731	2.454	1.956	1.986
Spese per l'organizzazione di corsi	28.386	20.111	16.160	9.416	-
Oneri previdenziali e assist. a carico dell'Ente	281.048	281.605	308.161	335.208	355.142
Oneri per la contrattazione decentrata o di II livello	-	-	402.089	422.050	458.790
Oneri derivanti da rinnovi contrattuali	-	-	-	-	-
Totale	1.429.793	1.397.311	1.539.706	1.613.226	1.655.602
Accantonamento per il T.F.R.	75.210	77.086	79.809	85.676	93.923
Totale generale	1.505.003	1.474.397	1.619.515	1.698.902	1.749.525

Il costo del personale presenta un trend in aumento nel triennio 2008/2010 connesso per lo più alle voci emolumenti fissi (sebbene gli emolumenti fissi del personale diminuiscano nel 2010 per effetto della nomina a Segretario generale del dirigente capo area demanio dell'ente) ed emolumenti variabili nonché agli oneri variabili previsti per la contrattazione di II livello (tra cui il premio di produzione e i buoni pasto) in incremento nel 2009 e nel 2010; nel 2007 il costo del personale registra una flessione rispetto al precedente esercizio essenzialmente riconducibile alle minori somme impegnate per gli oneri per il Segretario generale nonché per le spese per missioni. Infine, gli oneri previdenziali ed assistenziali e l'accantonamento per il T.F.R. concorrono a determinare il trend in aumento registrato nell'ultimo triennio.

Il costo medio unitario del personale mostra un trend in aumento negli esercizi dal 2007 al 2009; nel 2010 flette per l'intervenuto incremento delle unità di personale di livello non dirigenziale.

Tabella 4

	2006	2007	2008	2009	2010
Costo globale	1.505.003	1.474.397	1.619.515	1.698.902	1.749.525
Unità di personale*	24	23	23	22	23
Costo unitario	62.708	64.104	70.413	77.223	76.066

* Incluso il Segretario Generale.

4. Incarichi di studio e consulenza

Le somme impegnate per incarichi di studio e consulenza ammontano ad €69.327 nel 2007, € 4.426 nel 2008, € 15.700 nel 2009 ed € 69.118 nel 2010. L'Autorità ha fornito l'elenco riepilogativo della composizione della spesa impegnata annualmente per incarichi di studio e consulenza; le relazioni del Collegio dei revisori danno conto del rispetto dei limiti spesa (spesa del 2004: euro 232.785) normativamente fissati. Si rinvia al paragrafo relativo alle attività promozionali ed al relativo prospetto trasmesso dall'Ente per ulteriori precisazioni.

5. Pianificazione e programmazione

L'art. 9, comma 3 della legge di riordino n. 84 del 1994 demanda alle Autorità portuali l'adozione di atti programmatori e di pianificazione, che costituiscono strumenti di razionalizzazione dell'attività amministrativa degli enti, essendo finalizzati all'individuazione dei bisogni pubblici da soddisfare, alla valutazione del grado e del tempo di perseguimento degli obiettivi da raggiungere, all'individuazione delle disponibilità a tal fine necessarie ed a quant'altro risulti indispensabile per la realizzazione in concreto delle opere previste.

Gli atti in questione sono costituiti, rispettivamente, dal Piano regolatore portuale (P.R.P.), che ha la funzione di definire l'assetto complessivo del porto e dal Piano operativo triennale (POT) soggetto a revisione annuale, con il quale vengono individuate le linee di sviluppo delle attività portuali e gli strumenti per attuarle.

A tali strumenti programmatori specifici va poi aggiunto il Programma triennale delle opere pubbliche, previsto dall'art. 128, comma 11 del decreto legislativo 12 aprile 2006, n. 163.

5.1 Piano Regolatore

Il Piano Regolatore portuale (P.R.P.) - che ha la funzione di definire l'assetto complessivo del porto - attualmente vigente è stato approvato nel dicembre 1974. La struttura portuale salernitana ha un ruolo strategico per lo sviluppo dei traffici commerciali con i porti nazionali e con quelli dei Paesi che si affacciano sul Mediterraneo ed assicura i collegamenti con i mercati internazionali.

A marzo 2010 è stata trasmessa al Consiglio Superiore dei LL.PP. una proposta approvata dal Comitato portuale - sulla scorta degli indirizzi tecnici forniti dal Consiglio superiore dei lavori pubblici in materia di adeguamento tecnico-funzionale dei P.R.P. - di adeguamento del porto commerciale di Salerno. Su tale proposta il Consiglio Superiore dei LL.PP. ha espresso parere favorevole nell'ottobre 2010; essa comprende interventi necessari ad adeguare le infrastrutture portuali in termini di pescaggi e di ormeggi agli attuali standard ed in particolare concerne i seguenti interventi: 1) allargamento dell'imboccatura del porto; 2) approfondimento dei fondali; 3) prolungamento del Molo Trapezio; prolungamento del Molo Manfredi. Ciò, per favorire l'accesso ai vettori che trasportano containers o general-cargo nonché alle navi da crociera di dimensioni sempre maggiori.

5.2 Piano Operativo Triennale (POT)

Il Piano operativo triennale delinea le strategie di sviluppo delle attività portuali e gli interventi volti a garantire il rispetto degli obiettivi prefissati. Esso deve essere aggiornato annualmente. Il Piano, nell'ambito di uno schema coerente con il Piano regolatore portuale, consente di proporre al Ministero vigilante e alle amministrazioni locali il programma delle opere da realizzare per lo sviluppo del porto e la quantificazione della spesa prevista.

Il Comitato Portuale ha adempiuto alle suddette prescrizioni circa l'approvazione del POT e dei relativi aggiornamenti da ultimo provvedendo, alla fine dello scorso anno, all'aggiornamento relativo al triennio 2012 - 2014.

In tale ambito va evidenziato che sulla scorta del piano di riparto delle aree portuali (Master Plan) l'insieme degli spazi portuali è stato suddiviso in tre grossi ambiti operativi omogenei assegnando alle varie tipologie merceologiche aree distinte di movimentazione delle merci, dotate di macchine e impianti di ultima generazione, con aumento della produttività.

5.3. Il Programma triennale delle opere

Ai sensi dell'art. 128 del decreto legislativo 12 aprile 2006, n. 163, l'Autorità predispone il Programma triennale e l'Elenco annuale dei lavori, sulla base di schede tipo di cui al decreto ministeriale 9 giugno 2006; tali schede, allegare alle variazioni al bilancio preventivo dell'esercizio, ne costituiscono parte integrante.

Dal programma medesimo, che presenta stretti legami con il POT nell'ambito della programmazione a breve e medio termine, risultano il totale delle risorse disponibili, l'articolazione della relativa copertura finanziaria per i tre anni e l'elenco annuale dei lavori con gli importi dei singoli interventi. Relativamente agli esercizi considerati sono stati, come normativamente previsto, predisposti il Programma triennale delle opere con relativo elenco annuale.

6. Attività

Per la complessiva attività svolta dall'Autorità portuale durante gli esercizi considerati dal presente referto si rinvia alla Relazione sulla gestione unita ai rendiconti generali degli esercizi considerati. In tale sede ci si limita a riportare alcuni prospetti nonché ad esporre i dati più rilevanti desunti anche dalla documentazione acquisita in sede istruttoria. Con riferimento all'attività di manutenzione, il paragrafo relativo ai servizi di interesse generale analizza in particolare la normativa di settore e fornisce ulteriori informazioni in materia.

Le opere di grande infrastrutturazione – di cui si tratta in unico paragrafo dedicato anche alla manutenzione ordinaria e straordinaria – riguardano la costruzione di canali marittimi, di dighe foranee di difesa, di darsene, di bacini e di banchine attrezzate, nonché l'escavazione e l'approfondimento dei fondali comprese le opere finalizzate alle "Autostrade del mare" che offrono collegamenti con i principali porti che si affacciano sul Mediterraneo come previsto dal relativo programma europeo.

6.1 Attività promozionale

L'Autorità portuale, nell'ambito della propria missione istituzionale, ha svolto, mediante l'utilizzo di strumenti diversi, attività di promozione del porto – anche presso gli operatori logistici ed a livello internazionale- e delle attività che in esso si svolgono al fine di accrescere i traffici e di attirare gli operatori economici mettendo in moto diverse tipologie di azione e consentendo di innescare un circuito virtuoso. Al riguardo, in via generale, va evidenziato che gran parte delle risorse "proprie" (tasse portuali, tasse di ancoraggio, canoni demaniali, canoni derivanti dalle autorizzazioni, proventi da gestione di servizi di interesse generale) sono legate al volume dei traffici nel porto come del resto non risultano svincolati dalle prospettive di traffico i trasferimenti e gli investimenti per la realizzazione delle opere di infrastrutturazione; in tale ambito la minimizzazione dei costi e la massimizzazione della qualità dell'insieme dei servizi offerti consente di vincere la concorrenza anche con riferimento a sistemi alternativi di trasporto. Sull'argomento si rinvia, per gli aspetti relativi alle partecipazioni ed alle fondazioni al pertinente paragrafo.

Con riferimento alla spesa impegnata dall'Autorità portuale di Salerno per le iniziative rientranti nell'attività promozionale, l'Ente ha fornito il prospetto che segue, da cui emergono le somme che sono state impegnate per mostre e convegni ed altre

attività di cui all'art.6 comma 1 lettera a) della legge 84/94 nonché quelle per pubblicità rappresentanza e sponsorizzazioni.

Al riguardo va precisato che le spese attinenti propriamente all'attività promozionale risultano comprese tra le spese per prestazioni istituzionali.

Le relazioni del Collegio dei revisori danno conto, con riferimento alle spese per "pubblicità, rappresentanza e sponsorizzazioni", inserite tra le spese di funzionamento (in particolare tra le spese per l'acquisto di beni di consumo e servizi), del rispetto dei limiti di spesa normativamente fissati.

Descrizione capitolo di spesa	Anno di riferimento			
	2006	2007	2008	2009
Cap. U310 Spese promozionali e di propaganda	101.428,38			
Cap. U531 Spese ex art. 6 c. 1 lett.a) L. 84/94		184.892,62		
Cap. U113/150 Spese di pubblicità, rappresentanza e sponsorizzazioni			34.600,00	
Cap. U121/60 Spese per mostre, convegni e altre attività ex art. 6 c. 1 lett.a) L. 84/94			276.823,00	
Cap. U113/150 Spese di pubblicità, rappresentanza e sponsorizzazioni				15.350,00
Cap. U121/60 Spese per mostre, convegni e altre attività ex art. 6 c. 1 lett.a) L. 84/94				159.980,00
Cap. U113/150 Spese di pubblicità, rappresentanza e sponsorizzazioni				15.315,00
Cap. U121/60-01 Spese per mostre, convegni e altre attività ex art. 6 c. 1 lett.a) L. 84/94				235.999,00

Fonte: autorità portuale

6.2 Manutenzione ordinaria e straordinaria e le opere di grande infrastrutturazione

Relativamente alla manutenzione ordinaria e straordinaria delle parti comuni in ambito portuale, si premette (come già riportato nel quadro normativo) che non viene più erogato il contributo statale ex art. 6 lett. b) L 84/94 per effetto della disposta soppressione, con la finanziaria 2007, dei relativi stanziamenti A fronte di ciò, a decorrere dal 1° gennaio 2007, è stato attribuito alle autorità portuali il gettito della tassa erariale (il gettito della tassa portuale sulle merci sbarcate ed imbarcate era già stato devoluto a partire dall'anno 2006) e della tassa di ancoraggio per le quali, fino ad allora, le relative somme introitate erano confluite nel bilancio dello Stato. Peraltro, con la stessa finanziaria 2007, è stato istituito presso il Ministero dei trasporti un fondo annuale di 50 milioni di euro la cui dotazione è ripartita tra le autorità portuali secondo criteri fissati con decreto del Ministro, sulla base di parametri connessi al fabbisogno per oneri di manutenzione ordinaria e straordinaria, nonché sulla base dei nuovi introiti per tasse e diritti portuali.

Unicamente nel 2007 sono stati assegnati all'Autorità portuale di Salerno somme (euro 3.639.000) derivanti dalla ripartizione del predetto fondo la cui dotazione, nel corso del 2008, è stata tuttavia ridotta a 10 milioni di euro.

Manutenzione ordinaria 2007/2010

Le spese di manutenzione ordinaria delle parti comuni in ambito portuale sono state sostenute dall'Ente con fondi propri ed hanno riguardato: spese per la manutenzione degli impianti elettrici di illuminazione delle aree portuali, spese per il servizio di pulizia delle aree portuali e degli specchi acquei, spese per utenze idriche relative alle aree portuali ed altri lavori vari di manutenzione tra cui anche quelle per i "punti mare" allestiti sia nel porto turistico "Masuccio salernitano" sia nel porto commerciale per l'accoglienza dei diportisti, dei turisti e dei passeggeri.

Impegni, che mostrano un trend crescente correlato ad un incremento delle attività dell'ente riguardanti il funzionamento del porto, per un totale di € 636.784 nel 2007; € 685.545 nel 2008; € 721.722 nel 2009; € 1.029.076 nel 2010.

Manutenzione straordinaria 2007

Di seguito si riporta il prospetto con i principali interventi di manutenzione straordinaria tra cui si distinguono quelli ultimati nel 2007 da quelli solo avviati, con le relative fonti di finanziamento.

Prospetto manutenzione straordinaria 2007

Descrizione intervento	Costo €	Fonte di finanziamento	Stato di attuazione
Lavori di adeguamento e potenziamento dell'impianto di illuminazione del porto commerciale	5.312.121,03	L.84/94 art.5 L.84/94 art.6 L.413/98	Lavori in corso
Lavori urgenti per il ripristino della banchina crollata del molo Manfredi	550.000,00	L.413/98	Lavori in corso
Lavori di sistemazione della pavimentazione dell'area di sedime dei Magazzini Generali	40.480,13	Fondi propri	Lavori ultimati nel 2007
Lavori di sistemazione della pavimentazione dell'area in uso comune con la Capitaneria di Porto destinata a parcheggio e deposito di attrezzature per l'allestimento di infrastrutture portuali	25.480,40	Fondi propri	Lavori ultimati nel 2007
Lavori di ripristino della funzionalità dei pontili galleggianti a servizio dell'ormeggio n.25 Briccole	25.000,00	Fondi propri	Lavori ultimati nel 2007
Lavori di somma urgenza per il cedimento strutturale di una porzione del solaio di copertura della galleria tecnica del Molo trapezio	22.203,36	Fondi propri	Lavori ultimati nel 2007
Lavori di manutenzione straordinaria dell'impianto di climatizzazione della sede dell'Autorità Portuale	21.106,20	Fondi propri	Lavori ultimati nel 2007
Lavori di manutenzione e di adeguamento degli uffici della Polizia di Stato Frontiera Marittima alla radice del molo Trapezio	17.924,61	Fondi propri	Lavori ultimati nel 2007
Ripristino di parabordi a piastra ormeggio n.25 e n.22	15.812,00	Fondi propri	Lavori ultimati nel 2007

Fonte: autorità portuale (relazione del Presidente al consuntivo 2007).

Opere di grande infrastrutturazione 2007

Per le opere di grande infrastrutturazione segue il quadro dei relativi interventi tra cui i lavori di demolizione del fabbricato dei Magazzini generali in linea con quanto previsto nel già richiamato Master Plan che ha anche previsto la realizzazione, sulla Banchina Ligea, di un capannone di circa 5000 mq in cui trasferire le attività dei magazzini generali al fine di adeguare il Molo Manfredi al traffico dei passeggeri.

XVI LEGISLATURA — DISEGNI DI LEGGE E RELAZIONI — DOCUMENTI

Prospetto opere di grande infrastrutturazione - 2007

Descrizione intervento	Costo	Fonte di finanziamento	Stato di attuazione
Hub portuale di Salerno	122.480.000,00	L.443/01 QSN 2007-2013	Progettazione in corso
Consolidamento e prolungamento dei Moli Trapezio, 3 Gennaio e Manfredi del porto commerciale	85.000.000,00	L.413/98 L.166/02 L.84/94 art.6 fondi da rep.	Progettazione in corso
Adeguamento e potenziamento dell'impianto idrico e antincendio del porto commerciale	6.534.529,87	L.296/06 c.994 L.84/94 art.6 fondi da rep.	Progettazione ultimata
Adeguamento e potenziamento dell'impianto di illuminazione del porto commerciale	5.312.121,03	L.84/94 art.5 L.84/94 art.6 L.413/98	Lavori affidati a marzo 2008
Strada tangenziale cinta portuale e riorganizzazione viabilità interna ed esterna al porto commerciale	2.700.000,00	L.84/94 art.6 L.413/98	Lavori in corso
Porto S. Teresa - fase 1	2.000.000,00	PI - PIT invarianti	Lavori in corso
Secondo pontone-banchina galleggiante	1.950.000,00	L.413/98	Gara in corso
Adeguamento Molo Manfredi - fase 1	1.650.000,00	L.413/98	Lavori in corso
Parabordi a piastra	1.461.255,20	L.413/98	Intervento ultimato nel 2007
Briccole al Molo di Ponente	1.160.000,00	L.413/98	Lavori ultimati nel 2006
Ripristino banchina crollata Molo Manfredi	550.000,00	L.413/98	Lavori in corso
Adeguamento Molo Manfredi - fase 4	375.000,00	Fondi propri	Lavori in corso
Parabordi pneumatici	285.308,58	L.413/98	Intervento ultimato nel 2007
Adeguamento Molo Manfredi - fase 4 Demolizione fabbricato Magazzini Generali	283.780,00	Fondi propri	Lavori ultimati nel 2007
Parabordi pneumatici	219.693,09	L.413/98	Intervento ultimato nel 2005
Direzione Lavori di realizzazione sistemi briccole al punto di ormeggio n. 26	100.562,62	L.413/98	Progettazione in corso

Fonte: Autorità Portuale di Salerno (relazione del Presidente - rend. gen. 2007)

Manutenzione straordinaria 2008

Di seguito si riporta il prospetto con i principali interventi, in ragione dei relativi importi, di manutenzione straordinaria tra cui si distinguono quelli ultimati da quelli in corso ed in fase di progettazione, con le relative fonti di finanziamento.

Prospetto manutenzione straordinaria - 2008

N.	Descrizione intervento	Costo intervento	Fonte di finanziamento	Stato di attuazione
1	Lavori di consolidamento del Molo Trapezio Levante e della testata del Molo Manfredi	27.621.053,61	L.166/2002 L.84/94 art.6	Progettazione ultimata nel 2008
2	Lavori di adeguamento e potenziamento dell'impianto idrico e antincendio del porto commerciale	6.941.468,32	L.296/2006 c.994 L.84/94 art.6	Progettazione ultimata nel 2008
3	Lavori urgenti per il ripristino della banchina crollata del Molo Manfredi	672.000,00	L.413/98	Lavori ultimati nel 2008
4	Lavori di realizzazione dell'allacciamento idrico per l'impianto di trattamento ed incenerimento dei rifiuti alla testata del Molo 3 Gennaio	75.181,56	L.296/2006 art.1 c.983 anno 2007	Lavori ultimati nel 2008
5	Lavori di manutenzione straordinaria	37.282,89	Fondi propri	Lavori

(segue)

XVI LEGISLATURA — DISEGNI DI LEGGE E RELAZIONI — DOCUMENTI

	della pavimentazione viabilità al Molo Trapezio			ultimati nel 2008
6	Lavori di potenziamento della condotta di adduzione idrica di via Alvarez per le utenze ubicate al Molo Manfredi	33.653,47	Fondi propri	Lavori ultimati nel 2009
7	Riassetto ormeggi al Molo 3 Gennaio	20.962,74	Fondi propri	Lavori ultimati nel 2008
8	Lavori di riparazione parabordo briccole, p.o. n.25	16.680,00	Fondi propri	Lavori ultimati nel 2009
9	Lavori di manutenzione straordinaria della pavimentazione ciglio banchina del Molo 3Gennaio	19.538,12	Fondi propri	Lavori ultimati nel 2008
10	Lavori di manutenzione dell'impianto di illuminazione	15.581,81	Fondi propri	Lavori ultimati nel 2008
11	Lavori di manutenzione straordinaria della pavimentazione ciglio banchina del Molo 3 Gennaio	14.453,91	Fondi propri	Lavori ultimati nel 2008
12	Lavori di riparazione e controllo con apparecchiatura ad ultrasuoni del pontone - banchina galleggiante	9.476,70	Fondi propri	Lavori ultimati nel 2008
13	Lavori di manutenzione straordinaria della pavimentazione ciglio banchina del Molo Trapezio	7.114,21	Fondi propri	Lavori ultimati nel 2008
14	Lavori di riparazione recinzione radice del Molo di Ponente	5.000,00	Fondi propri	Lavori ultimati nel 2008

Fonte: Autorità portuale di Salerno (relazione del Presidente sulla gestione -rend.gen.2008).

Opere di grande infrastrutturazione 2008

Per le opere di grande infrastrutturazione segue, analogamente al precedente prospetto, il quadro dei relativi interventi previsti dal P.O.T. Si uniscono inoltre il prospetto, relativo alle opere di infrastrutturazione finalizzate alle "autostrade del mare" nonché quello riguardante gli interventi destinati ad elevare il livello di sicurezza di cui al piano operativo triennale, anch'essi inseriti nella relazione sulla gestione (consuntivo 2008). Va segnalato che nel 2008 i fondi assegnati all'A.P. di Salerno (a valere su risorse assegnate ai sensi di diverse disposizioni legislative tra cui in particolare, della legge n. 166/2002) per la realizzazione di interventi infrastrutturali assommano ad euro 42.555.458. Si ritiene opportuno anticipare in questa sede che per le entrate e le spese in conto capitale, ed in particolare per gli investimenti, spesso non si ha una corrispondenza temporale tra gli accertamenti e gli impegni nonché tra incassi e pagamenti trattandosi di lavori di notevole importo e di lunga durata che prevedono incassi di contributi e pagamenti di prestazioni secondo lo stato di avanzamento dei lavori; a tale considerazione va anche aggiunto quanto riportato nel quadro normativo in merito alle competenze dell'Autorità di vigilanza circa la prevista revoca dei finanziamenti - art.2, comma 2 novies del D.L. n.225/2010 convertito nella legge n.10/2011 - al verificarsi di determinate condizioni.

Prospetto delle opere di grande infrastrutturazione 2008

N.	Descrizione intervento	Costo intervento	Fonte di finanziamento	Stato di attuazione
1	Hub portuale di Salerno	146.600.000,00	L.443/01 QSN 2007-2013 L.388/00 L.296/06 c.983 anno 2007 Fondi propri	Progettazione in corso
2	Consolidamento del Molo Trapezio Levante e della testata del Molo Manfredi	27.621.053,61	L.166/2002 L.84/94 art.6	Progettazione ultimata nel 2008
3	Prolungamento del Molo Manfredi	20.278.415,51	L.166/2002 L.413/98 L.84/94 art.6	Progettazione ultimata nel 2008
4	Consolidamento e prolungamento dei moli Trapezio, 3 Gennaio e Manfredi del porto commerciale - fase 1	37.100.530,88	L.84/94 art.6 Fondi da rep.	Progettazione in corso
5	Adeguamento e potenziamento dell'impianto idrico e antincendio del porto commerciale	6.941.468,32	L.296/2006 c.994 L.84/94 art.6	Progettazione ultimata nel 2008
6	Adeguamento e potenziam. dell'impianto di illuminaz. del porto com.	5.312.121,03	L.84/94 art.5 L.84/94 art.6 L.413/98	Lavori affidati a marzo 2008
7	Adeguamento molo Manfredi - fase 1	1.700.000,00	L.413/98	Lavori in corso
8	Adeguamento molo Manfredi - fase 4 Demolizioni	308.928,10	Fondi propri	Lavori eseguiti nel 2007 e nel 2008
9	Sistemazione area cantieri navali S. Teresa	1.000.000,00	L.296/06 c.983 anno 2007	Lavori in corso
10	Ripristino banchina crollata Molo Manfredi	722.000,00	L.413/98	Lavori ultimati nel 2008
11	Porto S. Teresa - fase 1	2.000.000,00	POR 2000-2006	Lavori ultimati nel 2008
12	Strada tangenziale cinta portuale e riorganizzazione viabilità interna ed esterna al porto commerciale	2.700.000,00	L.84/94 art.6 L.413/98	Lavori ultimati nel 2008

XVI LEGISLATURA — DISEGNI DI LEGGE E RELAZIONI — DOCUMENTI

13	Briccole al molo di Ponente p.o. n.26	6.000.000,00	L.413/98	Progettazione ultimata nel 2008
14	Secondo pontone-banchina galleggiante	1.950.000,00	Fondi da rep.	Intervento sospeso

Fonte A.P. Salerno (relazione sulla gestione - rendiconto generale 2008).

Prospetto delle infrastrutture finalizzate alle "Autostrade del Mare" - 2008

N.	Descrizione intervento	Costo intervento	Fonte di finanziamento	Stato di attuazione
1	Briccole per l'attracco delle navi Ro-ro/Pax al molo di Ponente del porto commerciale p.o. n. 26	6.000.000,00	L.413/98	Progettazione ultimata nel 2008
2	Attrezzaggio struttura ricettiva traffico crocieristico Molo di Ponente p.o. n.23	86.305,11	Fondi propri	Intervento ultimato nel 2008
3	Ampliamento struttura ricettiva traffico crocieristico Molo di Ponente p.o. n.23	100.000,00	L.296/06 c.983	Intervento in corso
4	Acquisizione di un secondo pontone-banchina galleggiante per l'attracco delle navi Ro-ro/Pax	1.950.000,00	Fondi da rep.	Intervento sospeso
5	Interventi di adeguamento funzionale del pontone - porto commerciale	100.000,00	Fondi propri	Progettazione in corso

Fonte: Autorità Portuale di Salerno (relazione del Presidente sulla gestione- consuntivo 2008).

Prospetto relativo agli Interventi per la "Security" - 2008

N.	Descrizione intervento	Costo intervento	Fonte di finanziamento	Stato di attuazione
1	Lavori di adeguamento e potenziamento dell'impianto di illuminazione portuale	€ 5.312.121,03	L.84/94 art.5 L.84/94 art.6 L.413/98	Lavori affidati a marzo 2008
2	Realizzazione di delimitazioni stradali fase 2 (pannelli in grigliato elettroforgiato)	€ 228.065,75	security	Intervento ultimato nel 2008

Fonte: Autorità portuale di Salerno- relazione del Presidente sulla gestione (rend.gen. 2008)

Manutenzione straordinaria - 2009

Di seguito si riporta il prospetto - inserito nella relazione sulla gestione (rendiconto generale 2009) con gli interventi di manutenzione straordinaria avviati, i costi di realizzazione, l'ammontare del contributo ministeriale e delle risorse proprie impiegate.

XVI LEGISLATURA — DISEGNI DI LEGGE E RELAZIONI — DOCUMENTI

N.	Descrizione intervento	Costo intervento	Fonte di finanziamento	Stato di attuazione
1	Lavori di consolidamento del Molo Trapezio Levante e della testata del Molo Manfredi	€ 27.621.144,00	L.166/2002 L.413/98 L.84/94 art.6	Gara indetta nel 2009
3	Lavori di adeguamento e potenziamento dell'impianto di illuminazione del porto commerciale	€ 5.312.121,03	L.84/94 art.5 L.84/94 art.6 L.413/98	Lavori ultimati a dicembre 2009
4	Lavori urgenti per il ripristino della banchina crollata del Molo Manfredi	€ 672.000,00	L.413/98	Lavori collaudati nel 2009
5	Lavori urgenti per il ripristino della funzionalità del p.o. n.25 (briccole)	€ 90.000,00	L.296/06 c.983	Lavori ultimati a dicembre 2009
6	Lavori di sistemazione del fondale lungo la banchina a giorno del Molo Manfredi	€ 38.492,00	L.296/06 c.983	Lavori ultimati nel 2009
7	Lavori di potenziamento della condotta di adduzione idrica di via Alvarez per le utenze ubicate al Molo Manfredi	€ 33.653,47	Fondi propri	Lavori ultimati nel 2009
8	Lavori di manutenzione pavimentazione bituminosa Molo Trapezio Levante	€ 34.943,91	L.296/06 c.983	Lavori ultimati nel 2009
9	Lavori di somma urgenza per il ripristino del sistema alimentazione energia elettrica briccole p.o. n.25	€ 27.615,58	Fondi propri	Lavori ultimati nel 2009
10	Lavori di riparazione parabordo briccole p.o. n.25	€ 16.208,00	L.296/06 c.983	Lavori ultimati nel 2009
11	Lavori di somma urgenza per il ripristino del piano viario alla Banchina Ligea	€ 8.976,00	L.296/06 c.983	Lavori ultimati nel 2009
12	Lavori di impermeabilizzazione copertura uffici Guardia di Finanza	€ 7.670,80	L.296/06 c.983	Lavori ultimati nel 2009
13	Lavori di manutenzione della pavimentazione stradale del Molo Manfredi	€ 5.368,90	L.296/06 c.983	Lavori ultimati nel 2009
14	Lavori di somma urgenza per il ripristino del solaio della galleria tecnica impianti del Molo Trapezio	€ 5.100,00	L.296/06 c.983	Lavori ultimati nel 2009
15	Lavori di riparazione parabordo briccole p.o. n.25	€ 5.050,00	L.296/06 c.983	Lavori ultimati nel 2009
16	Lavori di manutenzione segnaletica verticale porto commerciale	€ 4.200,00	L.296/06 c.983	Lavori ultimati nel 2009
17	Lavori di tinteggiatura muretto delimitazione banchina a giorno Molo Manfredi	€ 3.646,80	L.296/06 c.983	Lavori ultimati nel 2009
18	N. 5 interventi di manutenzione straordinaria della pavimentazione e della segnaletica stradale per una spesa complessiva di	€ 10.020,00	L.296/06 c.983	Lavori ultimati nel 2009
19	N. 8 interventi di manutenzione straordinaria della pavimentazione e della segnaletica stradale per una spesa complessiva di	€ 8.650,00	Fondi propri	Lavori ultimati nel 2009
20	N. 9 interventi di manutenzione delle infrastrutture portuali per una spesa complessiva di	€ 7.700,00	Fondi propri	Lavori ultimati nel 2009
21	N. 3 interventi di manutenzione dell'impianto di illuminazione del porto turistico Masuccio Salernitano per una spesa complessiva di	€ 4880,80	Fondi propri	Lavori ultimati nel 2009

Opere di grande infrastrutturazione - 2009

Per le opere di grande infrastrutturazione segue, analogamente al precedente prospetto, il quadro dei diversi interventi. Si uniscono, inoltre, il prospetto relativo alle opere di infrastrutturazione finalizzate alle "autostrade del mare" nonché quello riguardante gli interventi destinati ad elevare il livello di sicurezza di cui al piano operativo triennale.

Prospetto relativo alle Opere di grande infrastrutturazione 2009

<u>N.</u>	<u>Descrizione intervento</u>	<u>Costo Intervento €</u>	<u>Fonte di finanziamento</u>	<u>Stato di attuazione</u>
1	Hub portuale di Salerno	151.200.256	L.443/01 QSN 2007-2013 L.388/00 L.296/06 c.983 Fondi propri	Progettazione in corso
2	Consolidamento del Molo Trapezio Levante e della testata del Molo Manfredi	27.621.144	L.166/2002 L.413/98 L.84/94 art.6	Gara indetta nel 2009
3	Adeguamento e potenziamento dell'impianto di illuminazione del porto commerciale	5.312.121	L.84/94 art.5 L.84/94 art.6 L.413/98	Lavori ultimati a dicembre 2009
4	Adeguamento molo Manfredi - fase 1	1.584.202	L.413/98	Lavori ultimati a giugno 2009
5	Adeguamento molo Manfredi - fase 4 Demolizioni	314.558	Fondi propri L.296/06 c.983	Lavori eseguiti tra il 2007 e giugno 2009
6	Sistemazione area cantieri navali S. Teresa	695.811	L.296/06 c.983	Lavori in corso
7	Ripristino banchina crollata Molo Manfredi	681.996	L.413/98	Lavori collaudati nel 2009
8	Porto S. Teresa - fase 1	1.772.129	POR 2000-2006	Lavori collaudati nel 2009
9	Briccole al molo di Ponente p.o. n.26	6.421.638	Fondi CIPE L.413/98	Progettazione ultimata
10	Costruzione Sede Autorità Portuale	9.500.000	PON Trasporti 2000-2006 L. 388/00 art. 145 L. 413/98 art. 9	Progettazione in corso

Fonte autorità portuale- relazione del Presidente sulla gestione (rend. gen. 2009).

Prospetto degli interventi finalizzati alle "Autostrade del Mare"

N.	Descrizione intervento	Costo intervento	Fonte di finanziamento	Stato di attuazione
1	Briccole per l'attracco delle navi Ro-ro/Pax al molo di Ponente del porto commerciale p.o. n. 26	€ 6.421.638,00	Fondi CIPE L.413/98	Progettazione ultimata nel 2009
2	Ampliamento struttura ricettiva traffico crocieristico Molo di Ponente p.o. n.23	€ 45.179,45	L.296/06 c.983	Intervento ultimato nel 2009
3	Ampliamento struttura ricettiva traffico crocieristico Molo di Ponente p.o. n.23	€ 250.000,00	L.296/06 c.983	Intervento avviato nel 2009

Prospetto delle opere destinate ad elevare il livello di sicurezza

N.	Descrizione intervento	Costo intervento	Fonte di finanziamento	Stato di attuazione
1	Infrastrutture di security (dispositivi per controllo merci e passeggeri ai varchi portuali, impianto di videosorveglianza ed antintrusione, Centrale Operativa di Security)	€ 4.500.000,00	Fondi CIPE	Progettazione ultimata nel 2009
2	Adeguamento e potenziamento dell'impianto di illuminazione del porto commerciale	€ 5.312.121,03	L.84/94 art.5 L.84/94 art.6 L.413/98	Lavori ultimati a dicembre 2009
3	Realizzazione di delimitazioni stradali fase 2 (pannelli in grigliato elettroforgiato)	€ 228.065,75	security	Intervento ultimato
4	Realizzazione recinzione Ufficio Polizia di Frontiera	€ 48.881,45	security	Intervento ultimato
5	Realizzazione di delimitazioni stradali Molo 3 Gennaio (new jersey + pannelli in grigliato elettroforgiato)	€ 63.732,72	security	Intervento ultimato a giugno 2009
6	Realizzazione di una piattaforma informatica per il porto commerciale (Port Management System - Area Privata)	€ 88.000,00	security	Intervento ultimato
7	Sistemazione dell'area scanner	€ 74.782,31	security	Intervento ultimato

Fonte autorità portuale- relazione del Presidente sulla gestione (rend.gen 2009).

Manutenzione straordinaria e di grande infrastrutturazione - 2010

Anche in questo caso si riportano i prospetti - inseriti nella relazione del Presidente sulla gestione (consuntivo 2010), con gli interventi avviati, i costi di realizzazione, l'ammontare del contributo ministeriale e delle risorse proprie impiegate. Si uniscono, inoltre, il prospetto relativo alle opere di infrastrutturazione finalizzate alle "autostrade del mare" nonché quello riguardante gli interventi destinati ad elevare il livello di sicurezza di cui al piano operativo triennale.

In considerazione del fatto che trattasi del più recente esercizio preso in considerazione da detta relazione si riassumono di seguito alcune delle principali notizie tratte principalmente dalla citata relazione sulla gestione.

Ad ottobre 2010 è stato stipulato il contratto di appalto per l'affidamento della progettazione esecutiva e l'esecuzione dei lavori di consolidamento del Molo Trapezio Levante e della testata del Molo Manfredi; l'inizio dei lavori è avvenuto nel maggio 2011 e l'intervento è propedeutico al dragaggio dei fondali portuali. A febbraio 2011 sono state avviate le procedure di gara per l'implementazione delle infrastrutture di "port security" (opere civili e dei relativi impianti tecnologici finalizzate al controllo accessi di persone e veicoli ai varchi portuali, impianto TVCC del compendio portuale, realizzazione della Centrale Operativa di Security). Altre gare avviate nello stesso periodo riguardano: i lavori di prolungamento del Molo Manfredi e di consolidamento della testata del Molo 3 gennaio; lavori di realizzazione di un sistema di accosto ed ormeggio per l'attracco di navi ro-ro pax al molo di sottoflutto; lavori di realizzazione del fabbricato in ambito portuale, da destinare a sede dell'Autorità portuale di Salerno; lavori di adeguamento e potenziamento degli impianti portuali idrico ed antincendio.

Con la convenzione stipulata in data 29/7/2009 il Ministero delle Infrastrutture e dei trasporti ha assegnato all'Autorità portuale un finanziamento di euro 146,6 milioni di euro a valere sui fondi del Programma operativo nazionale "reti e mobilità 2007/2013" per l'intervento "Salerno porta Ovest"(Hub portuale di Salerno). Nel mese di aprile 2011 è stata pertanto bandita la gara per l'affidamento del servizio di direzione dei lavori e di coordinamento della sicurezza in fase di esecuzione per la realizzazione delle opere relative all'intervento Salerno Porta Ovest stralcio I e II lotto.

Va in tale sede ricordato che dal 2001 il porto di Salerno è inserito nel nuovo sistema di trasporti marittimi dello *short sea shipping* (servizi di trasporto marittimo a raggio corto) di cui alle "Autostrade del mare" che, come già detto, offre collegamenti con i principali porti che si affacciano sul Mediterraneo.

Prospetto degli interventi di manutenzione straordinaria

N.	Descrizione intervento	Costo intervento	Fonte di finanziamento	Stato di attuazione
1	Lavori di consolidamento del Molo Trapezio Levante e della testata del Molo Manfredi	€ 27.621.144,00	L.166/2002 L.413/98 L.84/94 art.6	Contratto stipulato a ottobre 2010
2	Lavori di adeguamento e potenziamento dell'impianto di illuminazione del porto commerciale	€ 3.624.000,00	L.84/94 art.5 L.84/94 art.6 L.413/98	Lavori ultimati a dicembre 2009 e collaudati ad agosto 2010
3	Pulizia e risagomatura fondali darsene	€ 167.000,00	L.296/06 c.983	Lavori ultimati nel 2010
4	Sottoservizi Molo 3 Gennaio	€ 72.041,28	L.296/06 c.983	Lavori ultimati nel 2010
5	Lavori di manutenzione straordinaria delle pavimentazioni della radice del Molo Ponente	€ 1.235.318,00	L.84/94 art.6 L.413/98	Lavori affidati nel 2010
6	Lavori di sistemazione della pavimentazione in conglomerato bituminoso del tratto di banchina del Molo 3 Gennaio/lato Ponente e più precisamente quello compreso tra la bitte 92 e 74	€ 53.066,08	L.296/06 c.983	Lavori ultimati nel 2010
7	Esecuzione dei lavori necessari al ripristino della funzionalità della briccola n. 4 del P.O. n. 25 del Molo di Ponente del Porto Commerciale.	€ 28.130,00	L.296/06 c.983	Lavori ultimati nel 2010
8	n. 25 interventi di lavori di manutenzione straordinaria per il ripristino di pavimentazioni bituminose, di segnaletica stradale, di cancelli e buche	€ 55.074,66	L.296/06 c.983	Lavori ultimati nel 2010
9	n. 4 interventi di lavori di manutenzione straordinaria per il ripristino di chiusini, colonnine, etc.	€ 8.873,72	Fondi propri	Lavori ultimati nel 2010

Fonte A. p. Salerno, relazione sulla gestione 2010.

Prospetti delle opere di grande infrastrutturazione

N.	Descrizione intervento	Costo Intervento €	Fonte di finanziamento	Stato di attuazione
1	Hub portuale di Salerno	149.233.851,00	L.443/01 QSN 2007-2013 L.388/00 L.296/06 c.983	I lotto: Gara indetta nel 2011 II lotto: Progettazione in corso
2	Consolidamento del Molo Trapezio Levante e della testata del Molo Manfredi	27.621.144,00	L.166/2002 L.413/98 L.84/94 art.6	Contratto stipulato a ottobre 2010
3	Adeguamento e potenziamento dell'impianto di illuminazione del porto commerciale	€ 3.624.000,00	L.84/94 art.5 L.84/94 art.6 L.413/98	Lavori ultimati a dicembre 2009 e collaudati ad agosto 2010
4	Prolungamento del Molo Manfredi e consolidamento testata Molo 3 Gennaio	14.992.275,00	L.166/2002 L.413/98 L.84/94 art.6	Gara indetta nel 2011
5	Briccole al molo di Ponente p.o. n.26	7.418.500,00	L.413/98	Gara indetta nel 2011
6	Costruzione Sede Autorità Portuale	7.500.000,00	PON Trasporti 2000-2006 L. 388/00 L. 413/98	Gara indetta nel 2011
7	Adeguamento e potenziamento impianto idrico e antincendio	7 650 000,00	L.296/06 c.994 L. 413/98	Gara indetta nel 2011
8	Infrastrutture di security	4.500.000,00	Security L.296/06 c.983	Gara indetta nel 2011
9	Adeguamento e potenziamento dell'impianto di illuminazione del porto commerciale - completamento	1.539.000,00	L.84/94 art.5	Progettazione in corso
10	Riconfigurazione e riallineamento della scogliera esistente area Santa Teresa	1.253.000,00	L.413/98	Lavori in corso

Fonte A.p. Salerno, relazione sulla gestione 2010.

Prospetto delle opere finalizzate alle autostrade del mare

<u>N.</u>	<u>Descrizione intervento</u>	<u>Costo intervento</u>	<u>Fonte di finanziamento</u>	<u>Stato di attuazione</u>
1	Briccole per l'attracco delle navi Ro-Ro e Ro/Pax al Molo di Ponente del porto commerciale P.O. n. 26	€ 7.418.500,00	L.413/98	Gara indetta nel 2011
2	Lavori urgenti per il ripristino della funzionalità del P.O. n. 25 (briccole)	€ 88.475,00	L.296/06 c.983	Intervento ultimato nel 2010
3	Ampliamento struttura ricettiva traffico crocieristico Molo di Ponente P.O. n. 23	€ 174.825,00	L.296/06 c.983	Intervento ultimato nel 2010
4	Lavori di manutenzione straordinaria delle pavimentazioni della radice del Molo Ponente	€ 1.235.318,00	L.84/94 art.6 L.413/98	Lavori affidati nel 2010

Fonte A.p. Salerno, relazione sulla gestione 2010.

XVI LEGISLATURA — DISEGNI DI LEGGE E RELAZIONI — DOCUMENTI

Prospetto degli interventi destinati alla sicurezza. (Fonte A.p. Salerno, relazione sulla gestione 2010)

N.	Descrizione intervento	Costo Intervento	Fonte di finanziamento	Stato di attuazione
1	Infrastrutture di security (dispositivi per controllo merci e passeggeri ai varchi portuali, impianto di videosorveglianza ed antintrusione, Centrale Operativa di Security)	€ 4.500.000,00	Security L.296/06 c.983	Gara indetta nel 2011
2	Lavori di adeguamento e potenziamento dell'impianto di illuminazione del porto commerciale	€ 3.624.000,00	L.84/94 art.5 L.84/94 art.6 L.413/98	Lavori ultimati a dicembre 2009 e collaudati ad agosto 2010
3	Realizzazione di delimitazioni stradali fase 2 (pannelli in grigliato elettroforgiato)	€ 228.065,75	security	Intervento ultimato
4	Realizzazione recinzione Ufficio Polizia di Frontiera	€ 39.655,98	security	Intervento ultimato
5	Realizzazione di delimitazioni stradali Molo 3 Gennaio (new jersey + pannelli in grigliato elettroforgiato)	€ 61.757,92	security	Intervento ultimato
6	Realizzazione di una piattaforma informatica per il porto commerciale (Port Management System - Area Privata)	€ 88.000,00	security	Intervento ultimato
7	Sistemazione dell'area scanner	€ 74.782,31	security	Intervento ultimato
8	Adeguamento e potenziamento dell'impianto di illuminazione del porto commerciale - completamento	1.539.000,00	L.84/94 art.5	Progettazione in corso
9	Recinzione e cancelli porto commerciale	€ 600.000,00	Fondi da rep.	Da avviare
10	Realizzazione di un fabbricato al molo Trapezio del porto commerciale da adibire a: centrale operativa sicurezza, servizi Autorità marittima, uffici istituzionali per servizi portuali.	€ 8.800.000,00	Fondi da rep.	Da avviare
11	Realizzazione del terminal traghetti alla testata del molo di Ponte con adeguato sistema di controllo degli equipaggi, dei passeggeri e dei veicoli	€ 6.000.000,00	L.413/98 Fondi da rep.	Da avviare

6.3 Servizi di interesse generale

L'art 6, comma 1 lett c della legge n.84/94 e successive modifiche ed integrazioni individua tra i compiti attribuiti alle autorità portuali: "l'affidamento ed il controllo delle attività dirette alla fornitura a titolo oneroso agli utenti portuali di servizi di interesse generale, non coincidenti, né strettamente connessi alle operazioni portuali di cui all'art.16, comma 1, individuati con decreto del Ministro dei trasporti da emanarsi entro trenta giorni dall'entrata in vigore della presente legge".

L'art 6, comma 5, prevede che l'esercizio di tali attività (sia di quelle di cui alla lettera c), sia di quelle di cui alla lettera b) riguardanti in particolare l'attività di manutenzione delle parti comuni in ambito portuale, sia affidato in concessione con gara pubblica. L'art 23, comma 5, prevede altresì, che (in fase di prima applicazione) le autorità portuali istituite nei porti in cui le organizzazioni portuali svolgevano i servizi di interesse generale di cui all'art 6 comma 1 lett.c, possono continuare a svolgere in tutto o in parte tali servizi escluse le operazioni portuali, utilizzando, fino ad esaurimento, il personale in esubero, promuovendo anche la costituzione di una o più società tra le imprese operanti nel porto, riservandosi comunque una partecipazione non maggioritaria; il comma 2 dell'art 20 (così come modificato dall'art.3, comma 8 del d.l. 8 agosto 1994,n.508) prevede la trasformazione delle organizzazioni portuali in società, secondo gli schemi del codice civile, per l'esercizio in condizioni di concorrenza, di attività di impresa nei settori delle operazioni portuali, della manutenzione e dei servizi portuali nonché in altri settori del trasporto o industriali.

Con DM 14.11.1994 sono stati individuati i servizi di interesse generale da fornire a titolo oneroso (servizi di illuminazione; servizi di pulizia e raccolta rifiuti; servizio idrico; servizi di manutenzione e riparazione; stazioni marittime passeggeri; servizi informatici e telematici; servizi comuni al settore industriale e al settore commerciale del porto); nell'affidamento dei servizi di illuminazione, di pulizia e raccolta rifiuti, del servizio idrico e dei servizi di manutenzione e riparazione possono essere inclusi anche quelli relativi alle attività concernenti le manutenzioni delle parti comuni in ambito portuale Con successivo DM 4.4.1996 è stato ricompreso tra i servizi di interesse generale anche il servizio ferroviario in ambito portuale.

L'autorità portuale di Salerno, ottemperando a quanto previsto dalle disposizioni normative, ha affidato con gara ad evidenza pubblica (dette informazioni, integrano quanto già esposto con riferimento all'attività di manutenzione) il servizio di pulizia delle strade e dei piazzali comuni del porto commerciale e del porto turistico, il

servizio di pulizia degli specchi acquei del porto commerciale (aggiudicato alla ditta Tirrena s.a.s.), il servizio di adeguamento e potenziamento dell'impianto di illuminazione portuale; il servizio di raccolta dei rifiuti prodotti dalle navi e dei residui del carico ha continuato, nell'esercizio 2010 come nel precedente esercizio, ad essere svolto in regime di proroga dalla ditta Tirrena s.a.s con sede a Salerno (molo Manfredi).

6.4 Attività autorizzatoria e gestione del demanio marittimo

La nota integrativa (la relazione tecnico-contabile per ciò che concerne il consuntivo 2007) riporta i valori relativi agli accertamenti per redditi e proventi patrimoniali. Le notizie di seguito riportate sono tratte da documentazione acquisita agli atti.

Nel 2007 si è provveduto al rilascio/rinnovo di n.22 concessioni demaniali marittime e n. 107 autorizzazioni ex art. 50 Cod.nav..

In ordine alla misura dei canoni demaniali, per concessioni ex art. 18 Legge 84/94, è stata applicata la delibera del Comitato portuale n.17/2002 che fissa le relative misure e, sulla scorta delle disposizioni di legge, è stata aggiornata nel corso dell'anno la misura del canone demaniale per concessioni ex art 36 del cod. nav..

Nel 2008 si è registrata una minore entrata per canoni per concessioni demaniali di € 99.017 dovuta all'abbattimento dei Magazzini generali ed al conseguente mancato introito del canone di concessione ex art. 18 L. 84/94.

Si è provveduto al rilascio/rinnovo di n. 29 concessioni demaniali marittime, n. 96 autorizzazioni ex art. 50 Cod.Nav..

Nel 2009 vi è stata una maggiore entrata per canoni per concessioni demaniali di € 191.889, dovuta:

- per i canoni di concessione ex art. 18 Legge 84/94, all'aggiornamento ISTAT(5,5%) e al rilascio di nuove concessioni alle imprese portuali;
- per i canoni di concessione ex art. 36 Codice della navigazione, all'aggiornamento ISTAT e ad una serie di conguagli e a nuove concessioni rilasciate nel 2009.

Si è provveduto al rilascio/rinnovo di n. 36 concessioni demaniali marittime, n. 88 autorizzazioni ex art. 50 Cod. Nav..

Nel 2010 si è registrata una maggiore entrata di € 181.382 per canoni per concessioni demaniali e ciò va posto in relazione al sensibile incremento delle entrate per canoni per concessioni ex art 36 cod. nav. e connesso alla entrata in vigore della delibera presidenziale n. 184/2009 con la quale sono state approvate nuove disposizioni in materia (in vigore dall'1.1.2010).

Si è provveduto al rilascio/rinnovo di n 4 concessioni demaniali marittime ed a n 59 autorizzazioni ex art 50 Cod.Nav..

Le somme complessivamente introitate per i proventi da autorizzazioni (autorizzazioni per operazioni e servizi portuali ex art 16 L 84/94; autorizzazioni per attività svolte nel porto di cui all'art.68 Codice della navigazione; autorizzazioni per deposito temporaneo di merci in banchina ex art.50 cod.nav.) mostrano un trend in aumento con una variazione più contenuta nel biennio 2007/2008 (euro 237,930 nel 2007, euro 239.577 nel 2008, euro 262.203 nel 2009; euro 275.007 nel 2010).

Nella tabella che segue è riportato, per gli esercizi dal 2007 al 2010, l'ammontare complessivo delle somme accertate per entrate da canoni demaniali che registra un progressivo incremento dell'incidenza percentuale sul complesso delle entrate correnti accertate.

Tabella n. 5

Esercizio	Entrata da canoni (a)	Entrate correnti (b)	Incidenza a/b %
2007	1.377.636	5.873.940	23,45
2008	1.278.619	4.821.943	26,52
2009	1.470.508	4.826.817	30,47
2010	1.651.890	5.003.988	33,02

6.5 Traffico portuale

Nel prospetto che segue sono riportati i dati aggregati relativi al traffico registrato nel porto di Salerno precisando che il Porto di Salerno si posiziona, a livello nazionale, tra i primi porti per movimentazione di containers e tra i primi scali per traffico Ro-Ro. Inoltre, per ciò che concerne il traffico passeggeri, il numero dei crocieristi si è quasi triplicato nel 2010 rispetto al 2009 confermando un trend in aumento nel quadriennio.

Tabella 6

Descrizione	2006	2007	2008	2009	2010
	Tonnellate (000)	Tonnellate (000)	Tonnellate (000)	Tonnellate (000)	Tonnellate (000)
Merci solide (rinfuse secche) e merci varie in colli movimentate	8.635	10.893	9.777	8.649	9.842
Totale merci movimentate	8.635	10.893	9.777	8.649	9.842
Containers (teus) movimentati	359.707	385.306	330.373	269.300	234.809
	Passeggeri	Passeggeri	Passeggeri	Passeggeri	Passeggeri
Passeggeri imbarcati e sbarcati	417.233	517.753	559.588	562.782	625.761

Nel 2007 l'A.P. di Salerno, con 10,893 milioni di tonnellate di merci movimentate, registra un + 26% circa rispetto all'anno precedente. Il traffico è costituito da merci solide e da merci varie in colli (movimentate in gran parte in modalità Ro-Ro e mediante contenitori).

Per quanto riguarda i containers, si evidenzia una crescita del 7% circa (385,306 teus movimentati).

Si rileva anche un aumento del volume del traffico passeggeri che registra 517.753 unità, con un incremento del 24% rispetto al 2006.

Nel 2008 lo scalo è interessato da un incremento del volume del traffico passeggeri dell'8% rispetto al 2007 e da una flessione del volume delle merci e dei containers movimentati (per questi ultimi si registra una diminuzione del 14,2%).

Nel 2009, si registra una ulteriore diminuzione del volume delle merci e dei containers movimentati (in relazione a questi ultimi vi è un calo del volume dell'8,5%), Lo scalo è interessato, come negli anni precedenti, dalla movimentazione di merci varie in colli nel cui ambito il 28% è rappresentato dalle movimentazioni mediante containers.

Il traffico passeggeri, con 562.782 unità imbarcate e sbarcate, ha registrato un +0,6% rispetto all'anno precedente.

Nel 2010 Il volume delle merci movimentate risulta in aumento del 13,8% mentre il volume dei containers registra ancora una diminuzione scendendo a 234.809 teus movimentati.

Il traffico passeggeri, con 625.761 unità, mostra un ulteriore incremento dell'11,19% rispetto all'esercizio precedente.

Si segnala che la maggior parte degli introiti per tassa sulle merci (che costituiscono, assieme agli introiti per la tassa di ancoraggio, la principale fonte di entrate correnti, il cui accertamento, come appresso precisato, non compete tuttavia alle autorità portuali) è derivata dall'applicazione delle seguenti due aliquote che si applicano per ogni tonnellata di merce (non esente) imbarcata /sbarcata:

- euro 0,6586- articoli di abbigliamento, cacao, caffè, resina prodotti alimentari vari;
- euro 0,5036 - altre voci - categoria residuale.

Nel 2010 l'importo accertato per la tassa portuale sulle merci (come risultante dall'intervenuto accorpamento, per effetto del già citato DPR n. 107 del 28 maggio 2009, della tassa erariale e quella portuale sulle merci imbarcate e sbarcate) è stato di euro 1.533.338, in diminuzione rispetto all'importo accertato nel 2009 che è stato di euro 1.711.397.

La diminuzione delle entrate per "tassa portuale" di euro 178.059, nonostante vi sia stato un incremento del traffico portuale del 13,8%, deriva essenzialmente dal fatto – come precisato nella relazione sulla gestione allegata al consuntivo 2010 - che le merci in contenitori con provenienza o destinazione intra U.E. e quelle caricate su veicoli che accedono alle navi traghetto adibite ai collegamenti marittimi tra porti intra U.E., e non più solo quelle con provenienza o destinazione nazionale, sono esenti da tale tassa.

Va segnalato al riguardo l'impegno dell'ente rivolto a monitorare il flusso delle tasse sui traffici portuali e a ridurre i tempi di riscossione, operando in sinergia con l'Agenzia delle Dogane (la tassa portuale è accertata dall'Agenzia delle dogane, mentre la tassa di ancoraggio viene accertata dalla Capitaneria di porto; entrambe vengono introitate dalle Autorità portuali per il tramite dell'Agenzia delle dogane ed in particolare, per ciò che concerne l'A.p. di Salerno, per il tramite dell'Ufficio delle dogane di Salerno).

7. Gestione finanziaria e patrimoniale

Nella tabella che segue sono indicate le date dei provvedimenti adottati dal Comitato portuale e dai Ministeri vigilanti in ordine ai consuntivi approvati nel periodo considerato; queste mostrano il costante ritardo, rispetto alle previsioni normative, con cui l'Ente delibera l'approvazione del Rendiconto generale.

Tab. 7

ESERCIZIO	COMITATO PORTUALE	MINISTERO DELLE INFRASTRUTTURE E DEI TRASPORTI	MINISTERO DELL'ECONOMIA E DELLE FINANZE
2007	Deliberazione n. 1 del 21 luglio 2008	Nota n. 9396 del 28 agosto 2008	Nota n. 97487 del 12 agosto 2008
2008	Deliberazione n. 15 del 22 giugno 2009	Nota n. 33 del 7 settembre 2009	Nota n. 91351 del 27 agosto 2009
2009	Deliberazione n.6 del 7 giugno 2010	Nota n. 11225 del 24 agosto 2010	Nota n. 69510 del 9 agosto 2010
2010	Deliberazione n. 6 del 17 giugno 2011	Nota n. 10413 del 25 luglio 2011	Nota n. 82796 del 20 luglio 2011

Il rendiconto generale 2007 è stato redatto in conformità al regolamento di contabilità vigente sino all'esercizio 2007, sulla base del quale era stato predisposto anche il relativo bilancio di previsione e ricalca gli schemi del DPR n.696 del 1979.

Dal 2008 viene redatto in conformità al nuovo Regolamento di amministrazione e contabilità, approvato dal Comitato portuale con delibera 14/2007 e dal Ministero dei Trasporti con nota del 15.1.2008, che affianca al sistema di contabilità finanziaria quello della contabilità economico patrimoniale secondo quanto previsto dal DPR n.97/2003. L'Autorità portuale di Salerno ha inoltre adeguato la propria gestione ai principi contabili contenuti nel "Manuale dei principi e delle regole contabili del sistema di contabilità economica delle Autorità portuali", allegato al citato Regolamento, redatto sulla scorta del decreto legislativo n.279/1997, tenendo conto dei principi e delle regole contabili per le pubbliche amministrazioni elaborati dalla Ragioneria Generale dello Stato.

La struttura organizzativa contabile è pertanto basata su n. 6 centri di costo con un unico centro di responsabilità che fa capo al Segretario generale; l'Autorità ha fornito, con i rendiconti generali per gli esercizi dal 2008 al 2010, sia il prospetto di ripartizione dei costi di funzionamento dell'ente tra i centri di costo, sia il prospetto relativo al costo delle singole missioni istituzionali riferite all'attuale ordinamento delle Autorità portuali.

7.1 Dati significativi della gestione

Si fornisce un prospetto con i saldi contabili più significativi posti a raffronto con quelli dell' esercizio 2006.

Tab. 8

DESCRIZIONE	2006	2007	2008	2009	2010
a) Avanzo/disavanzo finanziario	-586.185	4.489.062	-9.621.889	171.956	-1.593.545
- saldo corrente	733.737	2.554.017	1.391.747	1.006.212	616.725
- saldo in c/capitale	-1.319.923	1.935.045	-11.013.636	-834.256	-2.210.270
b) Avanzo d'amministrazione	18.829.083	23.773.870	16.834.918	18.273.279	18.144.842
c) Avanzo/disavanzo economico	173.884	2.000.653	909.692	412.617	161.678
d) Patrimonio netto	2.102.182	4.102.834	5.012.526	5.425.143	5.586.822

Dal prospetto riepilogativo dei saldi contabili si rileva un andamento discontinuo del risultato finanziario che si incrementa sensibilmente nel 2007 per poi subire una brusca flessione nel 2008 registrando un notevole disavanzo (-9.621.889) cui segue l'avanzo del 2009 e di nuovo un valore negativo nel 2010 (-1.593.545). I saldi negativi della gestione in conto capitale - su cui ci si sofferma anche in sede di analisi degli indicatori gestionali interni - sono causa dei disavanzi finanziari registrati.

L'avanzo di amministrazione presenta un sensibile incremento nel 2007 raggiungendo euro 23.773.870 per poi riattestarsi su importi inferiori.

Il risultato d'esercizio, sempre positivo, presenta importi maggiori nel 2007 e nel 2008.

Il patrimonio netto presenta valori in aumento sebbene dopo i sensibili incrementi del 2007 e del 2008 registri aumenti più contenuti nel 2009 e nel 2010.

7.2 Rendiconto finanziario. Andamento delle entrate accertate e delle spese impegnate

Nel prospetto che segue sono riportati i dati aggregati risultanti dai rendiconti finanziari 2007, 2008, 2009 e 2010, posti a raffronto con quelli del 2006.

RENDICONTO FINANZIARIO - DATI AGGREGATI

Tab.9

	2006	2007	2008	2009	2010
ENTRATE					
- Correnti	4.030.742	5.873.940	4.821.943	4.826.817	5.003.988
- In conto capitale	3.386.798	10.670.160	42.572.383	96.805	2.490.490
- Per partite di giro	652.321	587.095	849.483	700.511	775.740
Totale entrate	8.069.861	17.131.195	48.243.809	5.624.133	8.270.218
SPESE					
- Correnti	3.297.005	3.319.923	3.430.196	3.820.605	4.387.263
- In conto capitale	4.706.720	8.735.115	53.586.019	931.061	4.700.760
- Per partite di giro	652.321	587.095	849.483	700.511	775.740
Totale spese	8.656.046	12.642.133	57.865.689	5.452.177	9.863.763

Le entrate correnti sono in sensibile incremento nel 2007 (+euro 1.843.198) e in netta flessione nel 2008 (-euro 1.051.997) mentre negli esercizi successivi si registrano moderati incrementi.

Le entrate in conto capitale aumentano in modo considerevole nel 2007 e nel 2008 (rispettivamente con un incremento di euro 7.283.362 ed euro 31.902.223), flettono sensibilmente nel 2009 per poi registrare un lieve incremento nel 2010.

Le spese correnti presentano un trend crescente nel quadriennio considerato; le spese in conto capitale hanno un andamento discontinuo che registra l'incremento maggiore nel 2008, in corrispondenza con le maggiori entrate accertate in conto capitale.

Nei prospetti che seguono vengono esposti i dati del rendiconto finanziario ponendo a raffronto gli esercizi 2006 e 2007. Per il 2008, il 2009 e il 2010 i dati sono esposti senza operare un raffronto diretto con i precedenti esercizi, la diversa struttura del rendiconto rende infatti meno facile l'allineamento di tutte le voci in entrata e in uscita.

Tab.10

ENTRATE	2006	2007
	Accertate	Accertate
ENTRATE CORRENTI		
Trasferimenti da parte dello Stato	1.543.310	3.380.529
Trasferimenti da parte delle Regioni	621.250	400.000
Vendita beni e prestazioni di servizi	274.963	429.161
Redditi e proventi patrimoniali	1.503.329	1.539.182
Poste correttive e compensative di spese correnti	4.937	4.534
Entrate non classificabili in altre voci	82.953	120.534
TOTALE	4.030.742	5.873.940
ENTRATE IN C/CAPITALE		
Trasferimenti dallo Stato	1.501.472	10.665.149
Trasferimenti dalle Regioni	1.875.428	-
Trasferimenti da Comuni e Province	-	-
TOTALE	3.376.900	10.665.149
ENTRATE DERIVANTI DA ACCENSIONE PRESTITI		
Assunzione di altri debiti finanziari	9.898	5.011
TOTALE	9.898	5.011
PARTITE DI GIRO		
Partite di giro	652.321	587.095
TOTALE	652.321	587.095
TOTALE ENTRATE	8.069.861	17.131.195

Tab.11

SPESE	2006	2007
	Impegnate	Impegnate
SPESE CORRENTI		
Spese per gli organi dell'Ente	285.007	213.236
Oneri per il personale in attività di servizio	1.429.793	1.397.312
Spese per l'acquisto di beni di consumo e servizio	1.005.340	762.112
Trasferimenti passivi	53.389	84.075
Oneri finanziari	245	316
Oneri tributari	128.625	132.414
Poste correttive e compensative di entrate correnti	2.818	-
Spese non classificabili in altre voci	391.788	730.458
TOTALE	3.297.005	3.319.923
SPESE IN C/CAPITALE		
Acquisizione immobili ed opere portuali	4.646.283	8.571.178
Acquisizione di immobilizzazioni tecniche	52.319	138.031
Partecipazioni ed acquisto di valori mobiliari		20.000
Ind. anzianità e similari pers. cessato dal servizio	8.118	-
TOTALE	4.706.720	8.729.209
SPESE PER ESTINZIONE DI MUTUI ED ANTICIPAZIONI		
Estinzione debiti diversi	-	5.906
TOTALE	-	5.906
PARTITE DI GIRO		
Partite di giro	652.321	587.095
TOTALE	652.321	587.095
TOTALE SPESE	8.656.046	12.642.133

Tra le entrate correnti si registra: un incremento dei "trasferimenti da parte dello Stato" il cui importo raddoppia nel 2007; un sensibile aumento delle entrate da "vendita di beni e da prestazioni di servizi" dovuto essenzialmente all'incremento dei "proventi del servizio traffico passeggeri" (come precisato nella nota integrativa l'incremento è da attribuire per il 91% ai passeggeri del trasporto extra regionale - prevalentemente delle autostrade del mare - per il 5,5% al trasporto in ambito regionale - vie del mare- e per il restante 3,5% alle crociere); un decremento dei "trasferimenti da parte delle Regioni" (nel 2007 la Regione Campania ha stanziato, secondo quanto previsto dall'art 13 della legge 84/94 un contributo facoltativo di euro 400.000 a favore dell'Autorità portuale di Salerno); pressoché stabili i redditi ed i proventi patrimoniali cui sono da ricondurre gli accertamenti dei canoni demaniali dovuti.

Tra le entrate in conto capitale i trasferimenti dello Stato hanno registrato un notevole incremento passando da euro 1.501.472 nel 2006 ad euro 10.665.149 nel 2007; l'Ente ha fornito un prospetto di tali entrate distinto per fonte di finanziamento

da cui si rileva che l'importo più rilevante (euro 5.000.000) è riconducibile ad un contributo MIT (art 5 legge 84/94).

In flessione risultano le entrate per "assunzione di altri debiti finanziari" e sono relative a somme accertate per cauzioni prestate dai concessionari a garanzia degli obblighi derivanti dal godimento delle concessioni ottenute; le entrate di maggior rilievo, aventi natura di partita di giro, si riferiscono alle ritenute IRPEF ed alle ritenute previdenziali ed assistenziali.

Circa le spese si registra un lieve decremento degli "oneri per il personale in attività di servizio"; anche le "spese per l'acquisto di beni di consumo e servizi" diminuiscono e tra queste l'importo maggiore è costituito dalle somme impegnate per la pulizia degli uffici e delle aree portuali che, per gran parte, hanno riguardato la pulizia degli specchi acquei e delle aree a terra in ambito portuale; tra i "trasferimenti passivi" in incremento nel 2007, rientrano le spese relative a contributi aventi attinenza allo sviluppo portuale tra cui le somme destinate alla quota annuale di iscrizione all'Assoporti; le "spese non classificabili in altre voci" passate da euro 391.788 ad euro 730.458, riguardano in particolare le "spese per liti, arbitraggi, risarcimenti ed accessori", le "spese ex art.6 lettera a) Legge 84/94" sostenute per organizzare la Manifestazione Sea Sun Salerno 2007 e gli adempimenti per la sicurezza portuale.

Tra le spese in conto capitale merita di essere segnalato il sensibile incremento delle spese relative ad "acquisizione immobili ed opere portuali", quasi raddoppiate nel 2007; trattasi, in parte, di somme impegnate sul capitolo "opere e fabbricati (fondi Autorità portuale) " che sono state impiegate prevalentemente per le attività di manutenzione straordinaria e, per la restante parte, di somme derivanti dai finanziamenti statali destinati alla realizzazione di opere infrastrutturali. Si è altresì registrato l'incremento delle spese per "Acquisizione di immobilizzazioni tecniche". Infine, le somme impegnate per "partecipazione ed acquisto di valori mobiliari" nel 2007 ammontano ad euro 20.000 mentre non erano presenti nel 2006; tali somme, come rappresentato dall'ente nella documentazione a corredo del consuntivo, sono state destinate all'acquisto di 71.429 azioni della Salerno Interporto S.p.A quale società esercente attività accessorie/strumentali ai compiti istituzionali affidati all'Autorità portuale.

Tab.12

	2008	2009	2010
ENTRATE CORRENTI			
Entrate derivanti da trasferimenti correnti			
Trasferimenti da parte dello Stato	-	-	-
Trasferimenti da parte di altri enti del settore pubblico	28.784		
Entrate diverse			
Entrate tributarie	3.158.454	3.024.214	2.880.938
Entrate derivanti dalla vendita di beni e dalla prestazione di servizi	285.441	307.546	442.999
Redditi e proventi patrimoniali	1.347.070	1.492.773	1.677.742
Poste correttive e compensative di spese correnti	2.194	2.284	2.309
Entrate non classificabili in altre voci	-	-	-
TOTALE	4.821.943	4.826.817	5.003.988
ENTRATE IN CONTO CAPITALE			
Trasferimenti dello Stato	42.555.458	18.959	2.355.182
Assunzione di altri debiti finanziari	16.925	77.846	135.308
TOTALE	42.572.383	96.805	2.490.490
PARTITE DI GIRO			
Entrate aventi natura di partite di giro	849.483	700.511	775.740
TOTALE	849.483	700.511	775.740
TOTALE ENTRATE	48.243.809	5.624.133	8.270.218
USCITE CORRENTI			
Funzionamento			
-Uscite per gli organi dell'Ente	138.063	297.213	285.402
-Oneri per il personale in attività di servizio	1.539.706	1.613.226	1.655.602
-Uscite per l'acquisto di beni di consumo e di servizio	544.117	590.562	538.382
Interventi diversi			
-Uscite per prestazioni istituzionali	969.764	951.187	1.525.536
-Trasferimenti passivi	74.271	86.478	82.478
- Oneri finanziari	575	518	719
-Oneri tributari	125.111	127.981	134.810
-Poste correttive e compensative di entrate correnti	-	-	75.194
-Uscite non classificabili in altre voci	38.589	77.516	77.693
Oneri comuni-Trattamento di quiescenza integrativo e sostitutivo			
-Accantonamento al trattamento di fine rapporto	-	75.924	11.447
TOTALE	3.430.196	3.820.605	4.387.263
USCITE IN CONTO CAPITALE			
-Acquisizione di beni di uso durevole ed opere immobiliari e investimenti	53.425.861	884.809	4.491.708
-Acquisizione di immobilizzazioni tecniche	157.908	36.172	79.174
-Partecipazioni ed acquisto di valori mobiliari	-	10.080	-
- Concessioni di crediti ed anticipazioni	2.250	-	-
-Indennità di anzianità e similari dovute al personale cessato dal servizio	-	-	-
- Estinzione di debiti diversi	-	-	129.878
TOTALE	53.586.019	931.061	4.700.760
PARTITE DI GIRO			
-Uscite aventi natura di partita di giro	849.483	700.511	775.740
TOTALE	849.483	700.511	775.740
TOTALE USCITE	57.865.698	5.452.177	9.863.763

Tra le entrate correnti, che non registrano il contributo ordinario dello Stato e sulle cui cause ci si è soffermati nella parte in premessa all'attività di manutenzione ordinaria e straordinaria, le "entrate tributarie" registrano nel triennio in esame una costante diminuzione (v. paragrafo 6.5 - traffico portuale). La voce trasferimenti da parte di altri enti del settore pubblico solo per il 2008 registra un finanziamento regionale di euro 25.529, facente capo al POR Campania 2000-2006 Iniziativa comunitaria Equal Asse 3 per attività di formazione ed un altro finanziamento POR Campania di euro 3.255 per attività svolte dal personale dell'ente nel progetto Ulisse che ha per oggetto un intelligent transport system per la salvaguardia del territorio dall'attaversamento di merci pericolose (la Regione Campania nel 2008 non ha erogato alcun contributo ex art 13 della legge 84/94 a fronte del contributo di euro 400.000 erogato nel 2007). Nel biennio 2009/2010 l'Ente chiarisce che gli accertamenti sono stati pari a zero, poiché, con riferimento al 2009, l'entrata relativa al finanziamento per la nuova scogliera frangiflutti del porto di S. Teresa, inaugurata nel 2009 e realizzata con un finanziamento Por Campania 2000-2006, era già stata accertata negli anni precedenti nel momento in cui partì l'intervento; con riferimento al 2010 l'Ente ha evidenziato, in attesa della riprogrammazione dei fondi, che la Regione Campania ha sospeso l'efficacia di una precedente delibera del marzo 2010 con cui erano stati previsti finanziamenti anche per la portualità turistica.

Le "entrate derivanti dalla vendita di beni e dalla prestazione di servizi" registrano nei tre anni in esame un continuo incremento connesso ai "proventi del servizio traffico passeggeri" consistenti nelle entrate accertate per le tariffe pagate dagli armatori sui passeggeri trasportati (come si rileva dalla note integrative l'incremento del 2010 è da attribuire prevalentemente all'aumento del numero dei crocieristi mentre quello del 2009 - più contenuto - è da attribuire in modo principale all'introduzione a partire dall'1.1.2009, di una tassa sui crocieristi pari a 1,5 per ogni passeggero imbarcato o sbarcato e a 1 euro per ogni passeggero in transito).

Relativamente alle somme accertate per "redditi e proventi patrimoniali" queste presentano un trend in aumento nel triennio, al riguardo si rinvia alla specifica analisi effettuata con riferimento all'attività autorizzatoria e gestione del demanio marittimo.

Anche in questo caso va tuttavia precisato che il dato rilevato per il 2008 presenta un decremento rispetto a quello registrato nel 2007 (nel consuntivo 2007 il totale dei canoni non era suddiviso in due distinte voci) a causa di quanto già riportato in ordine all'abbattimento dei Magazzini generali ed al conseguente mancato introito del canone di concessione ex art. 18 L. 84/94.

Tra le "entrate in conto capitale", i "trasferimenti dello Stato", registrano nel 2008 un importo di € 42.555.458 e riguardano i fondi assegnati all'A.P. di Salerno (a valere su risorse assegnate ai sensi di diverse disposizioni legislative tra cui, in particolare, della legge n. 166/2002) per la realizzazione di interventi infrastrutturali di cui viene dato conto nel commento relativo alle uscite e nella pertinente parte ("Attività") della presente relazione cui pertanto si rinvia.

Tra le entrate per "assunzione di altri debiti finanziari", in aumento nel triennio, oltre alle somme accertate per cauzioni prestate dai concessionari a garanzia degli obblighi derivanti dal godimento delle concessioni ottenute vi sono anche quelle accertate per cauzioni prestate per partecipare a gare d'appalto.

Nell'ambito delle uscite correnti, le "uscite per gli organi dell'Ente" registrano nel 2008, rispetto al 2007, una diminuzione connessa, come già esposto con riferimento agli organi, al periodo (maggio-ottobre 2008) in cui nelle more della nomina del nuovo Presidente, il Presidente in carica, in quanto nominato parlamentare, non ha percepito l'indennità dalla autorità portuale.

Gli "oneri per il personale in attività di servizio" risultano in costante incremento e in particolare nel 2010 per le motivazioni già esposte relativamente al personale; qui ci si limita a ricordare che gli emolumenti fissi al personale dipendente sono invece diminuiti poiché dall'agosto 2009 il dirigente subentrato nell'incarico di Segretario Generale non ha più percepito il compenso da dirigente - Capo Area Demanio, ma quello da Segretario Generale in luogo del precedente titolare dell'incarico. Le uscite per l'acquisto di beni di consumo e servizi flettono nel 2010 dopo un moderato aumento nel 2009, tra queste anche le locazioni passive che per euro 94.136 si riferiscono alla locazione di immobili sede dell'Autorità portuale.

Le uscite per prestazioni istituzionali registrano un sensibile aumento nel 2010 dovuto come precisato nella nota integrativa alle maggiori spese sostenute per i servizi di manutenzione ordinaria delle parti comuni. Tra i trasferimenti passivi, nel 2010 in moderata flessione (-4.000) rientrano i contributi aventi attinenza allo sviluppo portuale di cui euro 3.500 a favore della Fondazione Comunità salernitana per la costituzione del Fondo Comunità portuale salernitana il cui fine è quello di promuovere e sostenere iniziative e progetti di utilità sociale in favore dei lavoratori portuali e della intera Comunità portuale di Salerno. Con riferimento a detto ambito nel 2009 sono stati impegnati euro 5000 per aderire, quale socio fondatore, alla Comunità salernitana, ente senza scopo di lucro "che persegue esclusivamente fini di solidarietà sociale, promuovendo il miglioramento della qualità della vita e lo sviluppo

civile, culturale sociale ed economico del territorio"; sempre nel 2009 sono stati impegnati euro 10.000 per aderire, in qualità di socio fondatore alla Fondazione REI per la ricerca economica/giuridica sugli enti no profit e le imprese, persona giuridica senza fine di lucro, che persegue "esclusivamente finalità scientifico - culturali".

La voce oneri tributari si riferisce prevalentemente alle somme pagate per l'IRAP (l'importo impegnato, in aumento nel triennio, risulta incrementato di 6.829 nel 2010).

La voce "accantonamento al trattamento di fine rapporto" presenta nel 2009, l'importo di euro 75.924 dovuto alla scadenza contrattuale nell'agosto 2009 del mandato del Segretario Generale al quale è stato liquidato il T.F.R. maturato. L'ente riferisce che non trattandosi di spesa interamente di competenza dell'esercizio, nel conto economico risulta imputata, tra i costi, la sola quota del TFR riferita ai mesi di servizio del 2009 mentre per la restante parte è stato utilizzato il fondo TFR; nelle relazioni del Collegio dei revisori viene precisato che l'accantonamento per il trattamento di fine rapporto è stato calcolato in conformità della normativa vigente (legge 297/1982) ed il valore iscritto nel passivo dello stato patrimoniale costituisce il reale credito maturato dal personale al termine di ciascun esercizio.

Nel 2008, tra le "Uscite in conto capitale" rileva la voce "acquisizione di beni di uso durevole ed opere immobiliari e investimenti", per un importo di euro 53.425.861, relativa per la maggior parte (euro 51.600.558) ad interventi infrastrutturali finanziati con fondi pubblici in ordine ai quali, rispetto al 2007, si sono registrati maggiori impegni per euro 43.805.884. Tra i più significativi interventi vanno menzionati: il consolidamento del Molo Trapezio-Levante e Testata del Molo Manfredi; il prolungamento del Molo Manfredi e la progettazione definitiva di "Salerno Porta Ovest". Ulteriori specifiche sono riportate nella parte della presente relazione relativa all'attività posta in essere dall'Autorità portuale.

La voce "partecipazioni ed acquisto di valori mobiliari" presenta nel 2009 l'importo di euro 10.080, che è relativo alla somma spesa per sottoscrivere l'aumento del capitale sociale deliberato dalla Salerno Interporto S.p.A. da euro 1.924.804,26 ad euro 4.000.100,00, mediante l'acquisto di 59.294 azioni che si aggiungono a quelle già detenute.

La voce per "estinzioni di debiti diversi" è infine presente solo nel 2010 e si riferisce, come riportato nella nota integrativa, per € 128.240 alla cauzione che ha versato la Cassa DD.PP per partecipare alla gara con cui individuare l'istituto di credito che avrebbe anticipato le somme assegnate all'Ente ex Legge 296/2006 art. 1 comma 994, somme che sono state restituite dopo l'aggiudicazione.

Si riportano di seguito, per quanto di interesse, i valori di alcuni indici gestionali interni calcolati dallo stesso Ente e ritenuti congrui in sede di riscontro effettuato: l'indice di autonomia finanziaria; l'indice di finanziamento esterno delle spese in conto capitale, l'indice di fatturato per addetto.

Indice di autonomia finanziaria							
	2010	2009	2008	2007	2006	2005	2004
Entrate correnti	5.003.998	4.826.817	4.821.943	5.873.940	4.030.742	3.143.502	2.997.344
Spese correnti	4.387.264	3.820.605	3.430.196	3.319.923	3.297.005	2.659.472	2.876.462
Entrate correnti/Spese correnti	1,14	1,26	1,41	1,77	1,22	1,18	1,04

Fonte Autorità Portuale.

Le spese in conto capitale che l'Autorità Portuale di Salerno ha sostenuto negli anni si riferiscono, come anche riportato dall'Ente, per grandissima parte alla manutenzione, all'adeguamento ed al potenziamento delle infrastrutture portuali che appartengono al Demanio Marittimo dello Stato.

Il rapporto tra le entrate correnti e le spese correnti è passato da 1,04 del 2004 a 1,14 del 2010. Ciò, a giudizio dell'Ente, consente di affrontare tempestivamente talune esigenze improcrastinabili di manutenzione straordinaria con le risorse proprie.

Segue il rapporto tra le somme accertate dall'Ente dal 2004 al 2010 per finanziamenti pubblici finalizzati ad opere in conto capitale e le somme che, nello stesso periodo, sono state impegnate per spese in conto capitale. L'Ente afferma che a causa dello sfasamento temporale, quasi sempre riscontrato tra l'anno in cui vengono effettuati gli accertamenti dei trasferimenti in conto capitale e quello in cui vengono assunti gli impegni di spesa per realizzare gli interventi finanziati con detti trasferimenti, risulta significativo un raffronto che riguardi un congruo periodo di tempo che è stato individuato in sette anni. E' utile, infatti, precisare che per le entrate e le spese in conto capitale, ed in particolare per gli investimenti, spesso non si ha una corrispondenza temporale tra gli accertamenti e gli impegni nonché tra incassi e pagamenti trattandosi di lavori di notevole importo e di lunga durata che prevedono incassi di contributi e pagamenti di prestazioni secondo lo stato di avanzamento dei lavori. L'accertamento del trasferimento e l'impegno di spesa si

realizzano a seguito dell'approvazione del finanziamento, il primo, e dell'aggiudicazione dei lavori oggetto di appalto, il secondo.

Finanziamento spese in conto capitale nel periodo 2004-2010		
	Milioni di euro	%
a) Trasferimenti in conto capitale	90,1	
b) Spese in conto capitale	98,7	
c) Trasferimenti in conto capitale/Spese in conto capitale		91,3

Fonte Autorità Portuale

Il dato percentuale evidenzia come la maggior parte delle spese in conto capitale viene finanziata con i trasferimenti di fondi pubblici.

I dati finanziari disaggregati riferiti a ciascuna annualità del periodo considerato sono riportati nella tabella che segue.

Indice di finanziamento esterno delle spese in conto capitale							
	2010	2009	2008	2007	2006	2005	2004
Trasferimenti in c/capitale	2,5	0,02	42,6	10,7	3,4	22,8	8,1
Spese in c/capitale	4,7	0,1	53,6	8,7	4,7	23,2	3,7
Rapporto trasferimenti in c/capitale e spese in c/capitale	0,53	0,2	0,79	1,23	0,72	0,98	2,19

Fonte Autorità Portuale

Il rapporto tra le entrate correnti e il numero dei dipendenti dell'Autorità Portuale di Salerno è passato da € 166.519 del 2004 a € 217.565 del 2010. Un dato che evidenzia il miglioramento della produttività per addetto in un arco temporale che ha però registrato anche valori intermedi di produttività superiori (€ 266.997 nel 2007).

Indice di fatturato per addetto							
	2010	2009	2008	2007	2006	2005	2004
Entrate correnti	5.003.998	4.826.817	4.821.943	5.873.940	4.030.742	3.143.502	2.997.344
Addetti	23	21,5	22	22	23	23	18
Rapporto entrate correnti/addetti	217.565	224.503	219.179	266.997	175.250	136.674	166.519

N.B.: Nel numero di addetti non è stato conteggiato il Segretario Generale;
Il numero di addetti del 2010 è stato calcolato considerando anche un lavoratore interinale.

Fonte Autorità Portuale

In questa sede si ritiene appropriato segnalare che dal mese di luglio al mese di settembre 2010, l'attività dell'Ente è stata oggetto di verifica amministrativo-contabile da parte della Ragioneria Generale dello Stato che, nella relazione conclusiva dell'attività ispettiva, posta in essere dal dirigente incaricato, evidenzia che l'Ente ha: "*.....una gestione sostanzialmente corretta ed una strategia gestionale tesa ad utilizzare le risorse pubbliche per migliorare sempre di più le infrastrutture e razionalizzare l'esiguo spazio a disposizione...*".

7.3 Situazione amministrativa e andamento dei residui

I dati relativi alla situazione amministrativa e all'andamento dei residui sono contenuti nei prospetti che seguono.

Tab. 13

SITUAZIONE AMMINISTRATIVA	2007		2008		2009		2010	
Consistenza di cassa ad inizio esercizio		29.495.904	34.205.523	31.568.652	28.984.353			
Riscossioni								
- in conto competenza	9.162.125	4.815.576	4.815.576	5.022.836	4.995.864			
- in conto residui	1.974.835	3.153.587	3.153.587	2.747.841	1.943.039			6.938.903
Pagamenti								
-in conto competenza	4.081.882	4.612.835	4.612.835	3.993.604	5.448.353			
-in conto residui	2.345.459	6.427.341	5.993.199	6.361.372	3.884.617			9.332.970
Consistenza di cassa a fine esercizio		34.205.523	31.568.652	28.984.353	26.590.286			
Residui attivi								
- degli esercizi precedenti	1.723.976	5.923.534	5.923.534	46.215.766	44.014.717			
- dell'esercizio	7.969.070	9.693.046	43.428.233	601.296	3.274.354			47.289.071
Residui passivi								
- degli esercizi precedenti	11.564.448	10.832.638	10.832.638	56.069.563	51.319.105			
- dell'esercizio	8.560.251	20.124.699	53.252.863	1.458.573	4.415.410			55.734.515
Avanzo di Amministrazione		23.773.870	16.834.918	18.273.279	18.144.842			

L'avanzo di amministrazione che emerge dalla situazione amministrativa risulta in sensibile diminuzione nel 2008 per effetto dell'incremento dei pagamenti rispetto alle riscossioni, che invece flettono, e della mole complessiva dei residui passivi che supera quella dei residui attivi secondo un trend registrato nell'intero quadriennio. Nei successivi esercizi l'avanzo si attesta su valori superiori, tuttavia in lieve flessione nel 2010.

L'avanzo di amministrazione è così ripartito: nel 2007 risultano indisponibili euro 302.970 quale accantonamento - riportato nello stato patrimoniale - per il trattamento di fine rapporto del personale dell'ente (parte residua disponibile: euro 23.470.900); nel 2008 euro 382.779 per la medesima finalità (parte residua disponibile: euro 16.452.139); nel 2009 l'avanzo di amministrazione è di euro 18.273.279 di cui la quota vincolata è di euro 392.530 per il TFR e di euro 14.710.705 destinati al finanziamento delle uscite in conto capitale (parte residua disponibile: euro 3.170.044); nel 2010 l'avanzo di amministrazione ammonta ad euro 18.144.842 di cui indisponibili euro 475.006 per il TFR ed euro 12.848.543 per fondi destinati al finanziamento delle uscite in conto capitale (parte residua disponibile: euro 4.821.293).

Non risulta che quote dell'avanzo di amministrazione siano state utilizzate per coprire i disavanzi finanziari di competenza (di cui ai consuntivi 2008 e 2010).

Come sopra cennato, la gestione di cassa registra nel triennio 2008/2010 pagamenti complessivi maggiori rispetto al totale delle riscossioni, ciò determina disavanzi di cassa, nei tre esercizi, imputabili alla gestione in conto residui e per l'esercizio 2010 anche alla gestione in conto competenza.

La consistenza di cassa a fine esercizio registra pertanto disponibilità liquide in graduale diminuzione, depositate presso il Tesoriere (Banca d'Italia) ed in minima parte presso l'Istituto cassiere (Banca MPS).

Tabella 14

Residui attivi	Entrate correnti	Entrate in c/capitale	Entrate per partite di giro	Totale
Consistenza all'1.1.2007	1.576.337	3.269.972	23.018	4.869.327
Riscossioni	953.508	1.001.400	19.927	1.974.835
Variazioni	-397.376	-770.049	-3.091	-1.170.516
Al 31.12.2007	225.453	1.498.523	0	1.723.976
Residui es. 2007	916.494	7.027.351	25.225	7.969.070
Totale complessivo	1.141.947	8.525.874	25.225	9.693.046
Consistenza all'1.1.2008	1.141.947	8.525.874	25.225	9.693.046
Riscossioni	876.312	2.256.041	21.234	3.153.587
Variazioni	-5.284	-610.564	-77	-615.925
Al 31.12.2008	260.351	5.659.269	3.914	5.923.534
Residui es. 2008	842.166	42.555.458	30.609	43.428.233
Totale complessivo	1.102.517	48.214.727	34.523	49.351.767
Consistenza all'1.1.2009	1.102.517	48.214.727	34.523	49.351.767
Riscossioni	693.983	2.024.242	29.616	2.747.841
Variazioni	-120.915	-266.251	-994	-388.160
Al 31.12.2009	287.619	45.924.234	3.913	46.215.766
Residui es. 2009	556.315	20.072	24.909	601.296
Totale complessivo	843.934	45.944.306	28.822	46.817.062
Consistenza all'1.1.2010	843.934	45.944.306	28.822	46.817.062
Riscossioni	593.626	1.322.590	26.823	1.943.039
Variazioni	-17.121	-842.185	-	-859.306
Al 31.12.2010	233.187	43.779.531	1.999	44.014.717
Residui es. 2010	874.544	2.355.182	44.628	3.274.354
Totale complessivo	1.107.731	46.134.713	46.627	47.289.071

Tabella 15

Residui passivi	Uscite correnti	Uscite in c/capitale	Uscite per partite di giro	Totale
Consistenza all'1.1.2007	779.709	25.378.175	101845	26.259.729
Pagamenti	288.710	2.037.475	19.274	2.345.459
Variazioni	-226.888	-12.040.783	-82.151	-12.349.822
Al 31.12.2007	264.111	11.299.917	420	11.564.448
Residui es. 2007	660.226	7.816.894	83.131	8.560.251
Totale complessivo	924.337	19.116.811	83.551	20.124.699
Consistenza all'1.1.2008	924.337	19.116.811	83.551	20.124.699
Pagamenti	538.457	5.374.937	79.805	5.993.199
Variazioni	-90.429	-3.208.259	-174	-3.298.862
Al 31.12.2008	295.451	10.533.615	3.572	10.832.638
Residui es. 2008	714.891	52.267.048	270.924	53.252.863
Totale complessivo	1.010.342	62.800.663	274.496	64.085.501
Consistenza all'1.1.2009	1.010.342	62.800.663	274.496	64.085.501
Pagamenti	835.234	5.254.739	271.399	6.361.372
Variazioni	-24.881	-1.626.610	-3.075	-1.654.566
Al 31.12.2009	150.227	55.919.314	22	56.069.563
Residui es. 2009	901.367	482.444	74.762	1.458.573
Totale complessivo	1.051.594	56.401.758	74.784	57.528.136
Consistenza all'1.1.2010	1.051.594	56.401.758	74.784	57.528.136
Pagamenti	798.329	3.011.743	74.542	3.884.614
Variazioni	-123.965	-2.200.452	-	-2.324.417
Al 31.12.2010	129.300	51.189.563	242	51.319.105
Residui es. 2010	962.878	3.367.580	84.952	4.415.410
Totale complessivo	1.092.178	54.557.143	85.194	55.734.515

L'Ente ha provveduto alla verifica annuale della sussistenza dei residui documentando il riaccertamento in prospetti allegati al rendiconto generale di ciascun esercizio; le variazioni sono riportate anche nella nota integrativa del rendiconto generale (per il 2007 i residui attivi da stornare sono pari ad euro 76.671,12, i residui passivi da stornare pari ad euro 532.396,11; nel 2008 vi sono residui attivi da cancellare per euro 615.926 e residui passivi da cancellare per euro 3.298.863; nel 2009 i residui attivi da stornare sono pari ad euro 388.160, quelli passivi pari ad euro 1.654.566; infine nel 2010 la cancellazione dei residui ha riguardato somme per euro 859.306 per gli attivi ed euro 2.324.417 per i passivi)

La consistenza complessiva dei residui attivi presenta un considerevole aumento nel 2008 essendo gli stessi passati da euro 9.693.046 a 49.351.767. La mole dei residui, per lo più riconducibile alla gestione in conto capitale (al riguardo si ricorda quanto già segnalato, con riferimento all'esercizio 2008, in merito ai finanziamenti statali destinati alla realizzazione di vari interventi infrastrutturali di cui al capitolo di spesa "acquisto, costruzione, trasformazione di opere portuali e immobiliari - approfondimento fondali"), resta elevata anche negli esercizi successivi (euro 46.817.062 nel 2009 ed euro 47.289.071 nel 2010). Analogo andamento si registra per i residui passivi sebbene risultino in lieve flessione nel 2010.

7.4 Il conto economico

Nella tabella che segue vengono esposti, in forma aggregata, i dati del conto economico degli esercizi in esame. L'Ente ha allegato ai conti economici 2008 - 2009 - 2010 il quadro di riclassificazione dei risultati economici.

Tabella 16

	2007	2008	2009	2010
A) VALORE DELLA PRODUZIONE				
Proventi e corrispettivi per la produzione delle prestazioni e/o servizi	5.473.940	4.793.159	4.822.590	5.002.160
Altri ricavi e proventi, con separata indicazione dei contributi di competenza dell'esercizio	400.000	28.784	2.420	679
TOTALE A)	5.873.940	4.821.943	4.825.010	5.002.839
B) COSTI DELLA PRODUZIONE				
Per servizi	1.443.070	1.513.882	1.759.018	2.296.117
Per il personale	1.474.396	1.619.514	1.699.538	1.750.241
Ammortamenti e svalutazioni	420.859	487.390	487.262	479.436
Oneri diversi di gestione	479.225	376.035	371.281	422.663
TOTALE B)	3.817.550	3.996.821	4.317.099	4.948.457
DIFFERENZA TRA VALORE E COSTI DELLA PRODUZIONE (A-B)	2.056.390	825.122	507.911	54.382
C) PROVENTI E ONERI FINANZIARI				
Altri proventi finanziari	-	-	1.807	1.150
Interessi ed altri oneri finanziari	-316	-575	519	719
TOTALE C)	-316	-575	1.288	431
D) RETTIFICHE DI VALORE DI ATTIVITA' FINANZIARIE				
Rivalutazioni	-	-	-	22
Svalutazioni	-	-	-	2
TOTALE D)	-	-	-	20
E) PROVENTI E ONERI STRAORDINARI				
Proventi con separata indicazione delle plusvalenze da alienazioni				
Oneri straordinari, con separata indicazione delle minusvalenze da alienazioni				
Sopravvenienze attive ed insussistenze del passivo derivanti da residui	15.218	90.429	25.327	123.965
Sopravvenienze passive ed insussistenze dell'attivo derivanti da residui	-70.639	-5.284	-121.909	-17.120
TOTALE E)	-55.421	85.145	-96.582	106.845
RISULTATO ECONOMICO PRIMA DELLE IMPOSTE A-B+/- C+/-D+/-E	2.000.653	909.692	412.617	161.678
F) Imposte sul reddito dell'esercizio	-	-	-	-
TOTALE F)				
AVANZO/DISAVANZO ECONOMICO	2.000.653	909.692	412.617	161.678

I dati del conto economico relativi all'esercizio 2007 sono stati resi omogenei e comparabili.

Nel quadriennio in esame il risultato d'esercizio mostra un trend in diminuzione pur restando sempre positivo in corrispondenza con il trend del risultato operativo su cui incide il graduale aumento dei costi della produzione ed il contestuale decremento del valore della produzione che risulta in lieve incremento (3,7%) nel 2010 per effetto dell'andamento delle entrate correnti, che è già stato oggetto di commento nella parte relativa al rendiconto finanziario.

Il positivo risultato d'esercizio è da attribuire alla circostanza che il disavanzo delle voci che non generano movimenti finanziari – che per il 2009 ed il 2010 è dovuto alle variazioni patrimoniali straordinarie (- 96.582 euro nel 2009 e +106.845 euro nel 2010), all'importo, nell'ambito dei costi, degli ammortamenti (487.262 euro nel 2009 e 479.436 nel 2010) e della quota di accantonamento del TFR (85.676 euro nel 2009 e 93.923 euro nel 2010) - è più che compensato, in ciascun esercizio, dall'avanzo finanziario (euro 1.073.970 nel 2009 ed euro 628.172 nel 2010) determinato dalla differenza tra entrate correnti e spese correnti. Al riguardo infatti il conto economico, che riflette le operazioni che producono le modificazioni complessive intervenute nella struttura patrimoniale e finanziaria come percepibili dallo stato patrimoniale, è formulato in termini di competenza e perciò non rileva tutta una serie di fatti che danno luogo a movimenti finanziari e che incidono sulla gestione, mentre accoglie alcune voci, quali ammortamenti ed accantonamenti, che non generano movimenti finanziari.

La voce ammortamenti riporta l'importo degli ammortamenti di beni realizzati con fondi dell'Autorità portuale pari alla differenza tra il totale degli ammortamenti e gli ammortamenti di opere finanziate con fondi pubblici, queste ultime relative ad infrastrutture portuali appartenenti al demanio marittimo dello Stato non rientranti pertanto nel patrimonio dell'autorità portuale.

Circa la gestione fiscale nella nota integrativa viene precisato che "non è stata pagata alcuna imposta sul reddito di esercizio in quanto l'Autorità portuale di Salerno non svolge alcuna attività commerciale". Va anche aggiunto che per ciò che concerne il versamento dell'IRAP, la voce "oneri tributari", tra le uscite del conto consuntivo, si riferisce prevalentemente alle somme pagate per l'IRAP (l'importo impegnato, in aumento nel triennio, risulta incrementato di 6.829 nel 2010). Sul punto la Corte si riserva di svolgere uno specifico approfondimento.

7.5 Lo stato patrimoniale

Nel prospetto che segue sono esposti in forma aggregata i dati dello stato patrimoniale

Tabella 17

attivo	2007	2008	2009	2010
B) Immobilizzazioni				
- Immobilizzazioni immateriali	7.387.741	11.451.135	14.396.218	14.447.182
- Immobilizzazioni materiali	3.919.806	4.466.057	4.749.534	4.815.819
- Immobilizzazioni finanziarie	45.138	47.388	57.468	57.468
TOTALE	11.352.685	15.964.580	19.203.220	19.320.469
C) Attivo circolante				
- Residui attivi	9.407.255	49.318.662	46.817.062	47.289.071
- Disponibilità liquide	34.205.523	31.568.652	28.984.353	26.590.285
TOTALE	43.612.778	80.887.314	75.801.415	73.879.356
TOTALE ATTIVITA'	54.965.463	96.851.894	95.004.635	93.199.825
passivo				
A) Patrimonio netto				
- Avanzi/disavanzi economico portati a nuovo	2.102.182	4.102.834	5.012.526	5.425.144
- Avanzo/disavanzo economico dell'esercizio	2.000.652	909.692	412.617	161.678
TOTALE	4.102.834	5.012.526	5.425.143	5.586.822
B) Contributi in conto capitale				
- per contributi a destinazione vincolata	47.948.273	87.949.862	29.008.247	28.196.682
TOTALE	47.948.273	87.949.862	29.008.247	28.196.682
C) Fondi per rischi ed oneri				
- per altri rischi ed oneri futuri	-	-	155.901	165.197
- per ammortamento cespiti compresi nell'attivo patrimoniale	1.433.919	1.937.781	2.494.678	3.041.602
TOTALE	1.433.919	1.937.781	2.650.579	3.206.799
D) Trattamento di fine rapporto di lavoro subordinato				
	302.970	382.779	392.530	475.006
TOTALE	302.970	382.779	392.530	475.006
E) Residui passivi				
- Debiti verso fornitori	697.773	587.353	514.957	405.282
- debiti tributari	-	237.265	72.087	53.867
- debiti verso istituti di previdenza e sicurezza sociale	-	187.837	48.496	55.536
- debiti verso lo Stato e altri soggetti pubblici	43.604	21.526	0	0
- debiti diversi	436.090	534.965	606.640	821.496
- debiti per immobilizzazioni in c/impianti	-	-	54.951.056	54.327.786
- debiti per beni, opere e immobilizzazioni tecniche	-	-	1.334.900	70.549
TOTALE	1.177.467	1.568.946	57.528.136	55.734.516
TOTALE	54.965.463	96.851.894	95.004.635	93.199.825

Anche per lo stato patrimoniale i dati del 2007 sono stati resi omogenei e comparabili.

Il totale delle attività mostra valori più elevati (sia pure con un trend in lieve decremento), ciò soprattutto per effetto dell'incidenza della mole residui attivi incrementatasi a decorrere dal 2008, esercizio nel quale sono state accertate le somme derivanti dai fondi ministeriali assegnati all'A.P. di Salerno per la realizzazione di interventi infrastrutturali.

Le immobilizzazioni immateriali mostrano un trend in graduale aumento (nel 2008 si riscontra l'incremento più elevato) e comprendono per la massima parte le opere portuali realizzate con fondi dell'autorità portuale, inserite - come precisato nella nota integrativa - nelle "altre immobilizzazioni immateriali" e non tra le immobilizzazioni materiali in quanto riferite a beni - infrastrutture portuali- appartenenti al demanio marittimo dello Stato e non a beni rientranti nel patrimonio dell'Autorità portuale di Salerno; si tratta quindi di opere portuali inserite in immobilizzazioni immateriali in conto impianti (le immobilizzazioni sia materiali che immateriali se si riferiscono a beni realizzati con fondi pubblici vengono denominate immobilizzazioni in conto impianti) esposte al netto delle quote di ammortamento, calcolate in misura costante (aliquota 20%) in funzione della residua possibilità di utilizzazione del bene.

Tra le "altre immobilizzazioni immateriali in conto impianti" rientrano, come rappresentato dal Collegio dei revisori, anche le manutenzioni straordinarie e migliorie su beni di terzi quando le migliorie e le spese incrementative non sono separabili dai beni stessi formando dunque oggetto di capitalizzazione; si aggiunge che gli importi delle immobilizzazioni (materiali ed immateriali), non ultimate, sono stati iscritti tra le "immobilizzazioni in corso".

Le immobilizzazioni materiali presentano anch'esse un trend in aumento sebbene non registrino nel 2008 un elevato incremento non risentendo, per i motivi innanzi precisati, degli effetti derivanti dai trasferimenti statali destinati alla realizzazione di interventi infrastrutturali; peraltro non mostrano variazioni in diminuzione in connessione alla circostanza che, come appreso meglio precisato, le variazioni in diminuzione sono presenti nei fondi di ammortamento nell'ambito della del passivo tra i "fondi per rischi ed oneri"

Sulle immobilizzazioni finanziarie, che presentano valori stabili nell'ultimo biennio, ed in particolare in ordine alle partecipazioni nella voce "altre imprese" dello stato patrimoniale (euro 30.500 negli esercizi 2007 e 2008 ed euro 40.580 nel biennio successivo), si rinvia al paragrafo che segue limitandosi ora ad evidenziare che tra le immobilizzazioni finanziarie risultano inseriti anche i crediti per depositi cauzionali (crediti finanziari diversi) pari ad euro 16.888 nell'ultimo triennio e ad euro 14.638 nel 2007.

Le disponibilità liquide si riducono progressivamente per i motivi già esposti nell'esaminare la situazione amministrativa.

Nel passivo, i contributi in conto capitale presentano i valori più elevati, ciò in particolare nel 2008 (euro 87.949.862 per contributi a destinazione vincolata) che registra la variazione più significativa per poi scendere su valori inferiori negli anni successivi (euro 29.008.247 nel 2009 ed euro 28.196.682 nel 2010); tra gli ammortamenti per cespiti compresi nell'attivo patrimoniale, in graduale incremento nel quadriennio, sono ricompresi i fondi di ammortamento concernenti le immobilizzazioni materiali per le quali viene operato l'ammortamento fuori conto sulla base di aliquote ritenute rappresentative della vita utile economica-tecnica stimata dei cespiti.

Il fondo per altri rischi ed oneri futuri riguarda invece le cauzioni a garanzia versate dai concessionari; il fondo per il trattamento di fine rapporto di lavoro subordinato esprime il debito maturato a fine esercizio a tale titolo nei confronti del personale, al riguardo l'ente evidenzia che nessun dipendente ha optato per il versamento del TFR a fondi di gestione o al fondo di tesoreria dell'INPS. Nelle relazioni del Collegio dei revisori viene precisato che l'accantonamento per il trattamento di fine rapporto è stato calcolato in conformità della normativa vigente (legge 297/1982) ed il valore iscritto nel passivo costituisce il reale credito maturato dal personale al termine di ciascun esercizio.

Nel passivo sono riportati, tra gli altri, gli importi dei residui legati all'assunzione di impegni per la realizzazione di interventi infrastrutturali (debiti per immobilizzazione in conto impianti e debiti per beni, opere ed immobilizzazioni tecniche) che dal 2009 registrano somme molto elevate (euro 54.951.056 nel 2009 ed euro 54.327.786 nel 2010).

Tra i residui passivi, merita di essere segnalato il trend in forte ascesa dei debiti diversi riconducibile per ciò che concerne la variazione 2009/2010 al deposito cauzionale versato dalla Cassa depositi e prestiti per partecipare alla gara per la scelta dell'intermediario finanziario che anticiperà i fondi messi a disposizione dal MIT per realizzare l'impianto idrico - antincendio (fondi ex L296/2006 art 1 co 994); deposito cauzionale poi restituito nei primi mesi del 2011, a gara espletata.

In merito ai crediti e ai debiti dello stato patrimoniale va segnalata, per gli esercizi 2007 e 2008, la riscontrata discordanza, utilizzando - per i debiti - quale criterio di riconoscimento della "competenza" quello dell'assunzione dell'impegno di spesa, tra i predetti ed i residui del rendiconto finanziario.

Al riguardo va comunque precisato che nel passivo, tra i contributi in conto capitale - a destinazione vincolata - si registrano nel 2007 e nel 2008 (esercizi per i quali

risulta zero l'importo dei debiti per immobilizzazioni in c/impianti) le somme di euro 47.948.273 e di euro 87.949.862.

Infine il patrimonio netto, in corrispondenza agli avanzi economici registrati nel quadriennio, si attesta su valori crescenti.

7.6 Le partecipazioni e le fondazioni

Nel 2007 la somma di € 20.000,12 è stata utilizzata – come riportato nella relazione tecnico contabile al conto consuntivo 2007 - per acquistare n.71.429 azioni della Salerno Interporto S.p.A.

Nel 2009 la somma di € 10.800 è stata impiegata per sottoscrivere l'aumento di capitale sociale deliberato dalla Salerno Interporto S.p.A. da € 1.924.804,26 ad € 4.000.100,00, mediante l'acquisto di altre azioni (n. 59.294) che si aggiungono a quelle già detenute (n. 54.994 per effetto delle modifiche intervenute, nel corso del 2009, in ordine alla partecipazione) per un totale di n.114.288 azioni di valore unitario nominale pari ad euro 0,17 e complessivo di euro 19.429 pari allo 0,486% del capitale sociale.

Come già esposto nel quadro normativo, l'art. 3 della legge finanziaria per l'anno 2008, (L. n.244 del 24 dicembre 2007), al comma 27 ha stabilito che le amministrazioni di cui all'art.1 del decreto legislativo 30 marzo 2001, n.165 debbono dismettere le loro partecipazioni in società che non siano strettamente necessarie per lo svolgimento dei loro fini istituzionali. Il successivo comma 28 di detto articolo prescrive che l'assunzione di nuove partecipazioni ed il mantenimento delle attuali deve essere autorizzato dall'organo competente, con delibera motivata in ordine alla sussistenza o meno dei presupposti di cui al precedente comma 27, da inoltrarsi alla Corte dei conti ai sensi dell'art. 18, comma 2, DL 78/2009².

Dalla documentazione agli atti, risulta che l'Autorità portuale con nota prot. n. 05891 del 29 giugno 2009 ha comunicato al Ministero vigilante ed a questa Corte quanto segue: "le partecipazioni, dirette ed indirette, detenute dall'A.P. di Salerno alla data del 1-1-2008 sono le seguenti:

² Si riporta di seguito il testo dell'art.3 comma 27 della legge n.244 del 2007: *Al fine di tutelare la concorrenza e il mercato, le amministrazioni di cui all'art 1,comma 2, del decreto legislativo 30 marzo 2001, n.165, non possono costituire società aventi per oggetto attività di produzione di beni e servizi non strettamente necessarie per il perseguimento delle proprie finalità istituzionali, né assumere o mantenere direttamente o indirettamente partecipazioni, anche di minoranza, in tali società. E' sempre ammessa la costituzione di società che producono servizi di interesse generale... e l'assunzione di partecipazioni in tali società da parte delle amministrazioni di cui all'art.1,comma 2, del decreto legislativo 30 marzo 2001 n.165, nell'ambito dei rispettivi livelli di competenza.*

- 1) n. 10.500 azioni dell'Agenzia Campana di Promozione della Logistica e del Trasporto Merci S.c.p.A., di valore nominale unitario pari a €1, per un valore nominale complessivo di € 10.500,00 pari al 7% del capitale sociale;
- 2) n. 71.429 azioni della Salerno Interporto S.p.A., di valore nominale unitario pari a € 0,17 per un valore nominale complessivo di € 12.142,93 pari al 0,486% del capitale sociale; Salerno Interporto S.p.A. che, a sua volta, è in possesso del 9% delle azioni della Aeroporto di Salerno S.p.A.

A seguito della riduzione del capitale sociale da € 150.000,00 a € 112.365,00, con contestuale trasformazione della forma societaria da S.c.p.A. a S.c.a. r.l., deliberato dell'assemblea del 5-5-2009, la situazione della partecipazione all'Agenzia Campana di Promozione della Logistica e del Trasporto Merci S.c.p.A. è stata così modificata:

- n. 10.500 azioni di valore nominale unitario pari a € 1, per un valore nominale complessivo di € 10.500,00 pari al 9,32% del capitale sociale.

A seguito della riduzione del capitale sociale da € 2.500.020,00 a € 1.924.804,26, deliberato dall'assemblea del 24-3-2009, la situazione della partecipazione alla Salerno Interporto S.p.A. è stata così modificata:

- n. 54.994 azioni di valore nominale unitario pari a € 0,17 per un valore nominale complessivo di € 9.348,98 pari al 0,486% del capitale sociale".

Con nota del 18.1.2011, l'Autorità portuale di Salerno, sempre in ragione degli adempimenti ex art.3 legge 244 del 24.12.2007, ha comunicato di aver deliberato di mantenere le suddette partecipazioni societarie sussistendo tutti i presupposti di cui all'art. 3 del comma 27 della legge n.244/2007 rappresentando al contempo che la società partecipata Salerno Interporto S.p.A., dal 2010, non possiede più la partecipazione nella Aeroporto di Salerno S.p.A.

L'A.P. di Salerno, anche nella nota integrativa di cui ai rendiconti generali, specifica di non possedere partecipazioni vietate ex art. 3 comma 29 legge 244/2007 trattandosi di partecipazioni in società esercenti attività accessorie o strumentali ai compiti istituzionali affidati alle autorità portuali ed al riguardo, nella deliberazione del Comitato portuale in data 25 maggio 2010 assunta proprio al fine di confermare il mantenimento delle partecipazioni in essere, riporta il contenuto dell'art 6 comma 6 della legge 84/94 (legge di riordino) secondo cui "le autorità portuali possono costituire

ovvero partecipare a società esercenti attività accessorie o strumentali rispetto ai compiti istituzionali affidati alle autorità medesime, anche ai fini della promozione e dello sviluppo dell'intermodalità, della logistica e delle reti trasportistiche", nonché quanto prevede l'art 9 comma 3 circa le competenze del Comitato portuale in materia di approvazione ,su proposta del Presidente, della partecipazione delle Autorità portuali alle società di cui all'art.6 comma 6.

In relazione alle vicende sopra descritte nel 2009 e nel 2010 l'importo iscritto in bilancio - secondo il valore di acquisto - è di euro 40.580 di cui 10.500 per la partecipazione all'Agenzia Campana di promozione della logistica e del trasporto merci S.c.p.A ed euro 30.080 per la partecipazione a Salerno Interporto S.p.A; negli esercizi 2008 e 2009 figurava l'importo di euro 30.500.

In merito alle partecipazioni possedute dall'Autorità portuale questa Corte rileva la carenza di notizie relative alla attività realizzata dalle predette società, negli anni in esame, nonché di informazioni atte a rappresentare i relativi quadri economici-finanziari di riferimento.

Infine è stato già indicato - nella parte relativa al conto consuntivo per gli esercizi dal 2008 al 2010 - che tra i trasferimenti passivi (nel 2010 in moderata flessione) rientrano i contributi aventi attinenza allo sviluppo portuale di cui euro 3.500 a favore della Fondazione Comunità salernitana per la costituzione del Fondo Comunità portuale salernitana il cui fine è quello di promuovere e sostenere iniziative e progetti di utilità sociale in favore dei lavoratori portuali e della intera Comunità portuale di Salerno. Con riferimento a detto ambito nel 2009 sono stati impegnati euro 5000 per aderire, quale socio fondatore, alla Comunità salernitana, ente senza scopo di lucro "che persegue esclusivamente fini di solidarietà sociale, promuovendo il miglioramento della qualità della vita e lo sviluppo civile, culturale sociale ed economico del territorio"; sempre nel 2009 sono stati impegnati euro 10.000 per aderire, in qualità di socio fondatore alla Fondazione REI per la ricerca economica/giuridica sugli enti no profit e le imprese, persona giuridica senza fine di lucro, che persegue "esclusivamente finalità scientifico - culturali".

Sul punto, anche in ragione del recente avvio di tali iniziative, si rinvia al prossimo referto per approfondimenti e riflessioni pur potendo in questa sede anticipare quanto già riportato con riferimento ad altre Autorità portuali ed in particolare che la costituzione di fondazioni, peraltro non inconsueta per le Autorità portuali, può indirizzare risorse significative nella fase di costituzione ed in quella di gestione, in concorrenza con altri interventi delle stesse Autorità portuali.

Si rappresenta pertanto all'Amministrazione vigilante l'esigenza di attivarsi al fine di costituire un quadro di riferimento amministrativo-legislativo, come si è peraltro definito per le società strumentali, idoneo a regolamentare il fenomeno.

8. Considerazioni conclusive

La struttura portuale salernitana ha un ruolo strategico per lo sviluppo dei traffici commerciali con i porti nazionali e con quelli dei Paesi che si affacciano sul Mediterraneo ed assicura i collegamenti con i mercati internazionali. Il porto di Salerno è collegato, mediante la rete stradale e autostradale, alla piattaforma logistica di Nola-Marcianise ed agli aeroporti di Napoli- Capodichino e di Salerno- Costa d'Amalfi.

Il Piano Regolatore portuale (P.R.P.) vigente è stato approvato nel dicembre 1974.

A marzo 2010 è stata trasmessa al Consiglio Superiore dei LL.PP. una proposta approvata dal Comitato portuale – sulla scorta degli indirizzi tecnici forniti dal Consiglio superiore dei lavori pubblici in materia di adeguamento tecnico-funzionale dei P.R.P. - di adeguamento del porto commerciale di Salerno. Su tale proposta il Consiglio Superiore dei LL.PP. si è espresso favorevolmente; essa comprende interventi necessari ad adeguare le infrastrutture portuali in termini di pescaggi e di ormeggi agli attuali standard ed in particolare concerne i seguenti interventi: 1) allargamento dell'imboccatura del porto; 2) approfondimento dei fondali; 3) prolungamento del Molo Trapezio e del Molo Manfredi. Ciò, per favorire l'accesso ai vettori che trasportano containers o general-cargo ed alle navi da crociera di dimensioni sempre maggiori.

Con il piano di riparto delle aree portuali (master plan), di cui al Piano operativo triennale l'Autorità ha provveduto ad una razionale suddivisione degli spazi portuali in tre grossi ambiti operativi omogenei assegnando alle varie tipologie merceologiche aree distinte di movimentazione delle merci, dotate di macchine e impianti di ultima generazione, con effetti positivi in termini di produttività.

Dall'esame dei dati relativi al traffico marittimo si rileva un trend in aumento dal 2009 del volume delle merci movimentate (limitate alle rinfuse secche e merci varie in colli). Il traffico dei *containers* registra invece un trend in diminuzione dal 2008. Il trend del traffico passeggeri è in crescita dal 2007.

L'attività svolta dall'Autorità portuale di Salerno ha riguardato oltre alla consueta attività autorizzatoria e di gestione del demanio marittimo, quella promozionale di manutenzione ordinaria e straordinaria delle opere portuali e le opere di grande infrastrutturazione; tra le opere di infrastrutturazione assumono rilievo le

opere finalizzate ai traffici delle Autostrade del mare e quelle destinate alla Security specie in una prospettiva che potrà vedere l'Autorità portuale di Salerno inserita in progetti, finanziati anche dalla Comunità europea, tesi all'incremento dei trasporti marittimi.

Con riferimento all'attività di gestione del demanio marittimo, nell'ultimo biennio vi sono state maggiori entrate accertate per canoni per concessioni demaniali e ciò anche in relazione alla entrata in vigore dall'1.1.2010 della delibera presidenziale con la quale sono state approvate nuove disposizioni in materia.

Sotto il profilo contabile i rendiconti generali risultano approvati in ritardo rispetto alla data normativamente stabilita.

I saldi contabili mostrano andamento discontinuo del risultato finanziario che si incrementa sensibilmente nel 2007 per poi subire un brusco calo nel 2008 registrando un notevole disavanzo (-9.621.889) cui segue l'avanzo del 2009 e di nuovo un valore negativo nel 2010 (-1.593.545); i saldi negativi della gestione in conto capitale sono causa dei disavanzi finanziari registrati.

L'avanzo di amministrazione presenta un sensibile incremento nel 2007 raggiungendo euro 23.773.870 per poi riattestarsi su importi inferiori (euro 18.144.842 nel 2010); nell'ultimo biennio l'avanzo di amministrazione è in gran parte vincolato al finanziamento delle uscite in conto capitale.

Il risultato d'esercizio, sempre positivo, presenta valori maggiori nel 2007 e nel 2008; nel 2010 l'avanzo economico è di euro 161.678.

Il patrimonio netto presenta valori in aumento sebbene, dopo i sensibili incrementi del 2007 e del 2008, registri aumenti più contenuti (nel 2010 si attesta ad euro 5.586.822) che trovano puntuale riscontro nei più bassi valori dell'avanzo economico.

In merito ai crediti e ai debiti dello stato patrimoniale va segnalata, per gli esercizi 2007 e 2008, la riscontrata discordanza - utilizzando quale criterio di riconoscimento della "competenza" quello dell'accertamento dell'entrata e dell'assunzione dell'impegno di spesa - tra i predetti ed i residui del rendiconto finanziario.

Le partecipazioni societarie, per come rappresentate dall'Ente a chiusura dell'esercizio 2010, risultano coerenti con la normativa di settore e contenute nei limiti imposti dalla normativa di carattere generale; al riguardo l'Autorità portuale ha adempiuto a quanto previsto dall'art 3 della legge 244/2007 riscontrando le specifiche richieste dell'Autorità di vigilanza. Si rileva, tuttavia, la carenza di notizie relative alla

attività realizzata dalle predette società, negli anni in esame, nonché di informazioni atte a rappresentare i relativi quadri economico-finanziari di riferimento.

La Corte nel prossimo referto si riserva di svolgere approfondimenti in merito alla gestione fiscale (con riferimento alla voce imposte del conto economico), nonché sul più recente fenomeno delle fondazioni ed in generale dei contributi erogati dall'Autorità portuale per fini vari ed in diversa misura attinenti alle missioni istituzionali.

A handwritten signature in black ink, appearing to be 'P. Tommasi', located below the text.

PAGINA BIANCA

AUTORITÀ PORTUALE DI SALERNO

BILANCIO D'ESERCIZIO 2007

PAGINA BIANCA

Autorità Portuale di Salerno

(Legge n. 24/94; D.P.R. 25/06/00 in G.U. n. 175 del 28/07/00)

Verbale di deliberazione del Comitato Portuale

Oggetto: **Approvazione conto consuntivo esercizio 2007.**

Reg. Gen. N. 01

L'anno 2008, addì 21 del mese di luglio si è riunito il Comitato Portuale, con le presenze/assenze di seguito riportate:

		P	A
Presidente	Avv. Fulvio Bonavitacola	<input checked="" type="checkbox"/>	<input type="checkbox"/>
Vice Presidente	C.V. (CP) Vincenzo De Luca	<input checked="" type="checkbox"/>	<input type="checkbox"/>
Ministero dell'Economia e delle Finanze (Agenzia delle Dogane – Ufficio di Salerno)	Rappr. – Sig. Vincenzo Esposito	<input checked="" type="checkbox"/>	<input type="checkbox"/>
Ministero dei Trasporti (Ufficio OO.MM. Provveditorato Interregionale Campania e Molise)	Rappr. – Ing. Angelo Palazzo	<input type="checkbox"/>	<input checked="" type="checkbox"/>
Presidente della Giunta Regionale della Campania	Del. – Dott. Sabato D'Alessio	<input checked="" type="checkbox"/>	<input type="checkbox"/>
Presidente della Provincia di Salerno	Del. – Ing. Renato Nappi	<input checked="" type="checkbox"/>	<input type="checkbox"/>
Sindaco di Salerno	Del. – Ing. Achille Parisi	<input checked="" type="checkbox"/>	<input type="checkbox"/>
Presidente della C.C.I.A.A. di Salerno	Del. – Cav. Agostino Gallozzi	<input checked="" type="checkbox"/>	<input type="checkbox"/>
Armatori	Rappr. - Com.te Domenico Ferraiuolo	<input checked="" type="checkbox"/>	<input type="checkbox"/>
Industriali	Del. – Ing. Andrea Prete	<input checked="" type="checkbox"/>	<input type="checkbox"/>
Imprenditori	Rappr. - Sig. Antonio Amoruso	<input checked="" type="checkbox"/>	<input type="checkbox"/>
Spedizionieri	Rappr. - Sig. Alberto Fabbricatore	<input checked="" type="checkbox"/>	<input type="checkbox"/>
Agenti e Raccomandatari Marittimi	Rappr. - Sig. Giuseppe Cirillo	<input checked="" type="checkbox"/>	<input type="checkbox"/>
Autotrasportatori	Rappr. - Sig. Giovanni Memoli	<input type="checkbox"/>	<input checked="" type="checkbox"/>
Lavoratori delle Imprese che operano in porto			
Rappr.:	Sig. Antonio Autuori	<input checked="" type="checkbox"/>	<input type="checkbox"/>
	Sig. Antonio Carpentieri	<input checked="" type="checkbox"/>	<input type="checkbox"/>
	Sig. Vincenzo Collina	<input type="checkbox"/>	<input checked="" type="checkbox"/>
	Sig. Sabino Maresca	<input type="checkbox"/>	<input checked="" type="checkbox"/>
	Sig. Giovanni Pappalardo	<input checked="" type="checkbox"/>	<input type="checkbox"/>
Dipendenti dell'Autorità Portuale	Rappr. - Sig. Gaetano Criscuolo	<input checked="" type="checkbox"/>	<input type="checkbox"/>
Imprese Ferroviarie	Rappr. - Dott. Pietro Stefanelli	<input type="checkbox"/>	<input checked="" type="checkbox"/>

Collegio dei Revisori dei Conti

		P	A
Presidente	Dott. Antonio Atonna	<input checked="" type="checkbox"/>	<input type="checkbox"/>
Membro effettivo	Dott. Giuseppe Buffa	<input type="checkbox"/>	<input checked="" type="checkbox"/>
Membro effettivo	Dott.ssa Francesca Foti	<input checked="" type="checkbox"/>	<input type="checkbox"/>

Presiede l'adunanza il Presidente Avv. Fulvio Bonavitacola.
Svolge le funzioni di segretario il Segretario Generale, Ing. Francesco Messineo, coadiuvato per le operazioni di verbalizzazione dalla dr.ssa Federica Navas.

Il Presidente, dopo la relazione introduttiva dell'argomento in oggetto ed il dibattito che ne è scaturito, chiusa la discussione, pone in votazione la proposta di delibera di seguito riportata.

Dichiara di volersi astenere in quanto non ha avuto tempo sufficiente a esaminare il documento e pertanto non partecipa alla votazione il Dott. Sabato D'Alessio.
Pertanto si astiene n. 1 componente.
Partecipano alla votazione n. 15 componenti.

La votazione ha dato il seguente risultato:

- favorevoli: 15 (quindici)
- contrari: 0

Del che è verbale.

IL SEGRETARIO GENERALE
Ing. Francesco Messineo



IL PRESIDENTE
Avv. Fulvio Bonavitacola



Il Comitato Portuale

VISTA la legge 28 gennaio 1994 n. 84 di riordino della legislazione in materia portuale e successive modifiche ed integrazioni, ed in particolare gli artt. 8 c. 3 lett. d), 9 c. 3 lett. d) e 12 c. 2 lett. a);

VISTI gli artt. da 32 a 38 del Regolamento di amministrazione e contabilità di questa Autorità Portuale;

PRESA VISIONE della relazione del Presidente dell'Autorità Portuale di Salerno;

ESAMINATI tutti i prospetti allegati al conto consuntivo 2007;

ESAMINATE in particolare le variazioni dei residui attivi e passivi riportati nel prospetto residui anni precedenti;

ESAMINATO il verbale del Collegio dei Revisori dei Conti del 13 giugno 2008 n. 88 con l'allegata relazione contenente il parere favorevole all'approvazione del conto consuntivo relativo all'esercizio 2007;

delibera

- approvare l'allegato conto consuntivo, relativo all'esercizio finanziario 2007, composto da relazioni del Presidente, relazione tecnico-contabile, rendiconto finanziario (all. 1), conto economico (all.2), situazione patrimoniale (all. 3), situazione amministrativa al 31/12/07 (all. 4), quadro finanziario riassuntivo del conto consuntivo (all.5), prospetto residui anni precedenti (all. 6), prospetto residui anno 2007 (all.7), quadro riepilogativo degli ammortamenti (all.8) corredato dalla relazione del Collegio dei Revisori dei Conti;
- dare mandato agli uffici di trasmettere, con procedura d'urgenza, il presente atto al Ministero dei Trasporti, al Ministero dell'Economia e delle Finanze ed alla Corte dei Conti per quanto di rispettiva competenza;
- pubblicare la presente deliberazione all'Albo Pretorio di questo Ente per 15 giorni consecutivi.

PAGINA BIANCA

RELAZIONE DEL PRESIDENTE

PAGINA BIANCA



Autorità Portuale di Salerno

RELAZIONE DEL PRESIDENTE AL CONTO CONSUNTIVO 2007

Il conto consuntivo relativo all'anno 2007 mostra come l'Ente ha avuto continuità operativa con quanto realizzato negli anni precedenti.

Pianta organica

Nel corso del 2007 non sono state effettuate nuove assunzioni né ci sono state dimissioni o pensionamenti, pertanto, al 31/12/2007, la dotazione organica dell'Ente è costituita da un totale di n. 22 dipendenti, in servizio a tempo indeterminato, su un totale di n. 26 unità previste dalla pianta organica vigente, approvata con delibera del Comitato Portuale n. 25 del 20/12/2004.

Gli interventi realizzati nel 2007

Per quanto riguarda i principali interventi di manutenzione straordinaria, nella tabella che segue (Tab. 1) vengono riportati sia quelli ultimati nel 2007, sia quelli solo avviati, con le relative fonti di finanziamento.

Manutenzione straordinaria

Tab. 1

Descrizione intervento	Costo €	Fonte di finanziamento	Stato di attuazione
Lavori di adeguamento e potenziamento dell'impianto di illuminazione del porto commerciale	5.312.121,03	L.84/94 art.5 L.84/94 art.6 L.413/98	Lavori in corso
Lavori urgenti per il ripristino della banchina crollata del molo Manfredi	550.000,00	L.413/98	Lavori in corso
Lavori di sistemazione della pavimentazione dell'area di sedime dei Magazzini Generali	40.480,13	Fondi propri	Lavori ultimati nel 2007
Lavori di sistemazione della pavimentazione dell'area in uso comune con la Capitaneria di Porto destinata a parcheggio e deposito di attrezzature per l'allestimento di infrastrutture portuali	25.480,40	Fondi propri	Lavori ultimati nel 2007

Lavori di ripristino della funzionalità dei pontili galleggianti a servizio dell'ormeggio n.25 Briccole	25.000,00	Fondi propri	Lavori ultimati nel 2007
Lavori di somma urgenza per il cedimento strutturale di una porzione del solaio di copertura della galleria tecnica del Molo trapezio	22.203,36	Fondi propri	Lavori ultimati nel 2007
Lavori di manutenzione straordinaria dell'impianto di climatizzazione della sede dell'Autorità Portuale	21.106,20	Fondi propri	Lavori ultimati nel 2007
Lavori di manutenzione e di adeguamento degli uffici della Polizia di Stato Frontiera Marittima alla radice del molo Trapezio	17.924,61	Fondi propri	Lavori ultimati nel 2007
Ripristino di parabordi a piastra ormeggio n.25 e n.22	15.812,00	Fondi propri	Lavori ultimati nel 2007

Analogamente nella tabella che segue (Tab. 2) viene riportata la situazione relativa agli interventi di **grande infrastrutturazione**.

Interventi di grande infrastrutturazione

Tab. 2

Descrizione intervento	Costo	Fonte di finanziamento	Stato di attuazione
Hub portuale di Salerno	122.480.000,00	L.443/01 QSN 2007-2013	Progettazione in corso
Consolidamento e prolungamento dei Moli Trapezio, 3 Gennaio e Manfredi del porto commerciale	85.000.000,00	L.413/98 L.166/02 L.84/94 art.6 fondi da rep.	Progettazione in corso
Adeguamento e potenziamento dell'impianto idrico e antincendio del porto commerciale	6.534.529,87	L.296/06 c.994 L.84/94 art.6 fondi da rep.	Progettazione ultimata
Adeguamento e potenziamento dell'impianto di illuminazione del porto commerciale	5.312.121,03	L.84/94 art.5 L.84/94 art.6 L.413/98	Lavori affidati a marzo 2008

Strada tangenziale cinta portuale e riorganizzazione viabilità interna ed esterna al porto commerciale	2.700.000,00	L.84/94 art.6 L.413/98	Lavori in corso
Porto S. Teresa - fase 1	2.000.000,00	PI - PIT invarianti	Lavori in corso
Secondo pontone-banchina galleggiante	1.950.000,00	L.413/98	Gara in corso
Adeguamento Molo Manfredi - fase 1	1.650.000,00	L.413/98	Lavori in corso
Parabordi a piastra	1.461.255,20	L.413/98	Intervento ultimato nel 2007
Briccole al Molo di Ponente	1.160.000,00	L.413/98	Lavori ultimati nel 2006
Ripristino banchina crollata Molo Manfredi	550.000,00	L.413/98	Lavori in corso
Adeguamento Molo Manfredi - fase 4	375.000,00	Fondi propri	Lavori in corso
Parabordi pneumatici	285.308,58	L.413/98	Intervento ultimato nel 2007
Adeguamento Molo Manfredi - fase 4 Demolizione fabbricato Magazzini Generali	283.780,00	Fondi propri	Lavori ultimati nel 2007
Parabordi pneumatici	219.693,09	L.413/98	Intervento ultimato nel 2005
Direzione Lavori di realizzazione sistemi briccole al punto di ormeggio n. 26	100.562,62	L.413/98	Progettazione in corso

Attività promozionale

L'Ente nel 2007 ha organizzato la VI edizione del "SEA SUN SALERNO - I luoghi e le vie del mare", tenutasi dal 12 al 15 luglio sul molo Manfredi. Il Sea Sun si è confermato come il più importante evento promozionale organizzato dall'Autorità Portuale. Il costo complessivo è stato di € 213.577,02, di cui € 182.577,00 a carico dell'Autorità Portuale ed € 31.000,00 di contributi esterni.

Inoltre, nel corso del 2007, l'Ente ha partecipato, con propri spazi espositivi, dedicati agli operatori campani, allestiti da Logica S.C.p.A. - Agenzia Campana di Promozione della Logistica e del Trasporto Merci -, a n. 7 fiere internazionali: la IX edizione del SII. 2007 - Salone Internazionale della Logistica (Barcellona 5-8 giugno), la XI edizione di Transpotec &

Logitec 2007, - Salone Internazionale delle tecnologie dei trasporti su strada, dei servizi intermodali, della logistica (Milano 4-7 ottobre), la SITL China 2007 - Settimana Internazionale del Trasporto e della Logistica (Shanghai 10-12 dicembre), la Transport Logistics 2007 (Monaco 12-15 giugno), la TOC Europa 2007 (Istanbul 19-21 giugno), l'Intermodal 2007 (Amsterdam 4-6 dicembre), il Transrussia 2007 (Mosca 27-30 marzo), il Nautic Italy - Salone internazionale della nautica da diporto (Maiori -SA- 29 settembre al 2 ottobre).

La partecipazione alle suddette fiere ha rappresentato un'importante occasione di promozione, dando grande visibilità al porto di Salerno ed agli imprenditori che vi operano attraverso la presentazione dei significativi risultati raggiunti nei traffici commerciali (container, autoveicoli, merci varie e Autostrade del Mare) e dei progetti di sviluppo infrastrutturale, così da offrire nuove importanti opportunità agli operatori dello scalo salernitano.

L'Autorità Portuale di Salerno ha aderito, dal 2003, alla Med Ports Community (MPC), associazione tra porti del Mediterraneo: Livorno e Salerno per l'Italia, Cartagena e Tarragona per la Spagna, Tolone e Setè per la Francia. Dal 14/12/2005, il Presidente dell'Autorità Portuale di Salerno l'Avv. Fulvio Bonavitacola è anche Presidente di MPC.

Nel corso del 2007 l'Ente ha partecipato alle seguenti Assemblee Generali e riunioni tecniche di MPC tenutesi: il 26 e 27 marzo a Livorno presso la sede della locale Autorità Portuale; il 15 e 16 novembre presso l'Hotel Oud Huis De Peellaert a Brugge (Belgio) in occasione della Conferenza Internazionale sullo Short Sea Shipping svoltasi in pari data.

Durante tali incontri, tra gli altri, sono stati discussi i seguenti argomenti: aggiornamento del materiale promozionale e l'ideazione e realizzazione del sito web di MPC, eco bonus, partecipazione di MPC a progetti europei (es. MEDA Mos, INTERREG IVC programme, ecc.).

L'Ente ha inoltre partecipato alle attività dell'Agenzia Campana della Logistica un organismo a partecipazione mista pubblico-privata promosso dalla Regione Campania per sviluppare ed ottimizzare la logistica integrata sul territorio campano che vede la partecipazione delle Autorità portuali, degli Aeroporti, degli Interporti e di altri Enti regionali.

Formazione

L'Ente ha attuato, in collaborazione con l'Associazione Apeiron, un progetto denominato "Poseidon", finanziato nell'ambito dell'iniziativa comunitaria EQUAL - II Fase - Asse 3 - Misura 3.1. "Utilizzare la leva dell'apprendimento per combattere le discriminazioni e le

disuguaglianza di trattamento nel mercato del lavoro” con cui ha svolto attività di formazione continua” nella seconda metà del 2007 e nei primi mesi del 2008 di:

- 60 lavoratori portuali per l'aggiornamento dei loro profili professionali e la contestuale acquisizione di più elevati standard di qualità, competenza e innovazione tecnologica da parte delle risorse umane (n. 600 ore);
- 40 giovani disoccupati diplomati e/o laureati da specializzare per rispondere adeguatamente alle nuove esigenze professionali connesse allo sviluppo delle attività portuali, con specifico riferimento alla crocieristica ed alla nuova Stazione Marittima (n. 500 ore).

Innovazioni tecnologiche

Si è provveduto alla tenuta e aggiornamento dei contenuti del sito web istituzionale dell'Ente (versione in italiano) ed è stata realizzata e pubblicata on-line la versione in inglese del sito web.

È allo studio l'implementazione di una rete di telecomunicazione di tutto il complesso portuale per consentire l'erogazione e la fruibilità di servizi informatici indispensabile al coordinamento delle attività di gestione con quelle della security in ambito portuale. Nell'ambito d'implementazione del VTS (Vessel Traffic Service) il Ministero delle Infrastrutture provvederà ad interfacciare alcune funzionalità di Port Management nel modulo PMIS (Port Management Information System).

Gestione del Demanio

Si è provveduto al rilascio/rinnovo di n. 22 concessioni demaniali marittime, n. 107 autorizzazioni ex art. 50 Cod. nav., per un accertamento d'entrata complessivo, riferito ai provvedimenti sopra indicati, e a quelli precedenti ancora in corso di validità, pari ad € 1.377.635,73 per le concessioni ed € 70.121,60 per le autorizzazioni ex art. 50.

In ordine alla misura dei canoni demaniali, è stata emanata la Delibera n. 56/2007 in base alla quale tutte le misure dei canoni per concessioni ex art.36 c.n., come stabilite dalla originaria Delibera commissariale n. 10/2000, sono state aggiornate anche in ottemperanza alla legge finanziaria 2007 (L. n. 296/06). Invece, per i canoni ex art. 18 legge 84/94, è ancora in vigore la Delibera n. 17/02 del Comitato Portuale che ne aveva fissato le relative misure, e

di cui è cenno nelle precedenti relazioni già trasmesse. Per tali ultimi canoni non si prevede, all'attualità, un ulteriore incremento.

Andamento dei traffici

Dall'analisi dei dati relativi ai traffici commerciali registrati nel porto commerciale di Salerno per l'anno 2007, emerge che il Porto di Salerno nel 2007 ha fatto registrare un importante aumento dei traffici rispetto al 2006, sfondando per la prima volta la soglia dei 10 milioni di tonnellate di merci movimentate.

Il totale delle merci sbarcate e imbarcate ammonta infatti a 10.893.386 di tonnellate, con un incremento del 26%. Le navi approdate sono passate da n. 2.223 a n. 2.856 con un aumento del 28%. Il principale contributo a questa crescita è stato fornito dal settore dei traffici Ro-ro e Ro/pax, che ha visto aumentare il quantitativo delle merci movimentate addirittura del 49%, superando i 6 milioni di tonnellate. Tale traffico è costituito da autoveicoli di nuova fabbricazione destinati al mercato, nonché da veicoli commerciali per il trasporto delle merci e da auto al seguito dei passeggeri. La movimentazione dei container ha, inoltre, fatto segnare un recupero del 7,1% raggiungendo i 385.306 TEU.

Il numero dei passeggeri è passato da n. 417.233 del 2006 a n. 517.753 del 2007 con un incremento del 24,1%, grazie ad un sensibile aumento del numero dei passeggeri (con auto al seguito) delle Autostrade del Mare, che da 205.979 del 2006 è passato a 305.702 del 2007, rappresentando il 59% del totale dei passeggeri.

Si riportano, nella tabelle che seguono (3,4,5), i dati relativi alle principali tipologie di traffico registrati nel porto commerciale di Salerno nell'anno 2007.

Traffico merci e passeggeri del porto commerciale di Salerno - Anno 2007

Merci imbarcate e sbarcate

Tab. 3

	Valori 2007 (tonnellate)	Variazione % rispetto al 2006
RINFUSE SECICHE (A)		
Rottami ferrosi	36.242	- 60,7
Altro	53.750	- 7,0

Autorità Portuale di Salerno

Totale RINFUSE SECICHE	89.992	- 40,0
GENERAL CARGO (B)		
Contentori	3.511.894	+ 6,1
Ro-Ro	6.196.591	+ 48,
Altro	1.094.909	+ 8,0
Totale GENERAL CARGO (B)	10.803.394	+ 27,3
TOTALE GENERALE (A+B)	10.893.386	+ 26,2

Numero navi, passeggeri e container

Tab. 4

	Valori 2007 (unità)	Variazione % rispetto al 2006
N. Navi approdate	2.856	+ 28,5
N. Passeggeri	517.753	+ 24,1
Contentori (teus)	385.306	+ 7,1

Nell'ambito delle varie tipologie, di seguito si riportano i valori registrati per il 2007 relativi ai traffici portuali delle c.d. "Autostrade del Mare":

Autostrade del Mare

Tab. 5

	Valori 2007 (unità)	Variazione % rispetto al 2006
Passeggeri	305.702	+ 48,4
Auto al seguito dei passeggeri	65.309	+ 41,1
Veicoli commerciali	174.920	+ 54,2

Salerno, li 12/06/2008

Il Presidente
avv. Fulvio Bonavitarcola



**RELAZIONE TECNICO CONTABILE
AL CONTO CONSUNTIVO 2007**

PREMESSA

Il conto consuntivo, redatto ai sensi del vecchio Regolamento di amministrazione e contabilità dell'Autorità Portuale di Salerno, risulta composto dai seguenti elaborati, allegati alla presente relazione:

- rendiconto finanziario (allegato 1 – parte 1^ entrate ed uscite di competenza),
- rendiconto finanziario (allegato 1 – parte 2^ gestione residui e cassa),
- conto economico (allegato 2),
- situazione patrimoniale (allegato 3),
- situazione amministrativa (allegato 4).

Per completezza d'informazione si allegano anche i prospetti relativi a:

- quadro finanziario riassuntivo (allegato 5 – competenza residui e cassa);
- residui attivi anni precedenti al 2007 (allegato 6 – parte 1^);
- residui passivi anni precedenti al 2007 (allegato 6 – parte 2^)
- residui attivi anno 2007 (allegato 7 – parte 1^);
- residui passivi anno 2007 (allegato 7 – parte 2^);
- quadro riepilogativo degli ammortamenti (allegato 8).

Il conto consuntivo dell'Autorità Portuale di Salerno, relativo all'esercizio finanziario 2007, chiude con i seguenti valori:

SITUAZIONE FINANZIARIA, ECONOMICA ED AMMINISTRATIVA

Tab./1	Euro
avanzo finanziario	4.489.061,96
avanzo di cassa	34.205.522,96
avanzo economico	2.000.652,47
avanzo di amministrazione effettivo alla fine dell'esercizio	23.773.869,68
Trattamento di fine rapporto	302.969,84
avanzo di amministrazione disponibile	23.470.899,84

La situazione patrimoniale dell'Autorità Portuale di Salerno al 31/12/2007 presenta le seguenti risultanze.

SITUAZIONE PATRIMONIALE

Tab./2

Attività	54.965.462,87
Passività	50.862.628,69
Netto	4.102.834,18

Ci si soffermerà, ora, ad esaminare, nell'ordine:

- rendiconto finanziario, sia in termini di competenza che di cassa;
- gestione dei residui;
- conto economico;
- situazione patrimoniale.

RENDICONTO FINANZIARIO E DI CASSA

Di seguito vengono riportate le voci più significative del conto consuntivo 2007.

ENTRATE

Le entrate accertate nel 2007 ammontano complessivamente a € 17.131.195,05.

La differenza di € 35.751.195,31 rispetto alle entrate previste, che ammontavano a € 52.882.390,36 è dovuta principalmente alle minori entrate in conto capitale (Titolo IV) accertate a fronte di opere infrastrutturali previste dal POT 2007-2009 ma non realizzate.

Di seguito si riporta il totale delle entrate che l'Ente ha accertato nel 2007 per ciascun titolo e, nell'ambito di questi, le voci di entrata più significative delle singole categorie.

Entrate correnti

Le entrate correnti, accertate nell'esercizio 2007, ammontano ad € 5.873.940,33, di cui € 4.957.446,13 già riscosse ed € 916.494,20 da riscuotere, realizzando, rispetto alle previsioni, una maggiore entrata di € 757.923,23.

Titolo I: entrate derivanti da trasferimenti correnti

Le entrate del Titolo I, accertate nell'esercizio 2007, ammontano ad € 3.780.528,85, di cui € 3.423.189,95 già riscosse ed € 357.338,90 da riscuotere, realizzando, rispetto alle previsioni, una maggiore entrata di € 249.268,30.

- *Categoria I: Trasferimenti da parte dello Stato*

Tab./3

Numero Capitolo	Descrizione capitolo	Previste	Accertate	Differenza (+/-)
E030	Tasse portuali	3.131.260,55	3.380.528,85	249.268,30 (+)

L'ammontare accertato nel corso del 2007 per tasse portuali è stato di € 3.380.528,85, con maggiori entrate per € 249.268,30 rispetto alle previsioni di € 3.131.260,55. Esso si ripartisce nel modo seguente:

- € 1.669.590,85 per la sola tassa portuale, facendo registrare per quest'ultima un + 8,2% rispetto al 2006 dovuto in particolare all'aumento delle merci containerizzate e degli autoveicoli nuovi imbarcati e sbarcati;
- € 1.710.938,00 per tassa erariale e tassa di ancoraggio; si tratta di somme che sono affluite fino al 31/12/2006 interamente al bilancio dello Stato, in quanto solo dal 01/01/2007 sono diventate di competenza delle Autorità Portuali. In tal modo è stato possibile compensare l'eliminazione del contributo per manutenzione straordinaria che, a partire dal 2007 non viene più erogato alle Autorità Portuali.

Del totale delle somme accertate (€ 3.380.528,85), € 3.023.189,95 sono state già riscosse ed € 357.338,90 sono ancora da riscuotere.

Le maggiori entrate accertate sono da porre in relazione ad un volume di traffico maggiore rispetto alle previsioni.

Tutte e tre le tasse di che trattasi vengono introitate dalle Autorità Portuali per il tramite dell'Agenzia delle Dogane.

- *Categoria II: Trasferimenti da parte della Regione*

Tab./4

Numero Capitolo	Descrizione capitolo	Previste	Accertate	Differenza (+/-)
E:090	Contributo della Regione	400.000,00	400.000,00	0,00 (+)

La Regione Campania (Area Generale di Coordinamento Trasporti e Viabilità - Settore Demanio Marittimo Porti, Aeroporti, Opere Marittime) ha stanziato, secondo quanto previsto dall'art. 13 della L. 84/94, per l'anno 2007, un contributo a favore di questo Ente pari a € 400.000,00. Il contributo, che è facoltativo, è stato versato a questo Ente nel mese di giugno 2007.

Titolo II: altre entrate

Le entrate accertate del Titolo II ammontano a € 2.093.411,48, di cui € 1.534.256,18 già riscosse ed € 559.155,30 da riscuotere, registrando una maggiore entrata di € 508.654,93 rispetto alle previsioni, che ammontavano a € 1.584.756,55. I valori più significativi fatti registrare tra le entrate del titolo II sono riportati nelle tabelle 5, 6 e 7.

- *Categoria I: Entrate derivanti dalla vendita di beni e prestazioni di servizi*

Tab./5

Numero Capitolo	Descrizione capitolo	Previste	Accertate	Differenza (+/-)
E:210	Proventi servizio traffico passeggeri	140.000,00	422.405,21	282.405,21 (+)
E:240	Proventi diversi	10.000,00	6.756,39	3.243,61 (-)

Le entrate accertate sul capitolo di entrata E210 "Proventi servizio traffico passeggeri" sono ammontate a € 422.405,21 a fronte di € 140.000,00 previste, per cui vi è stata una maggiore entrata rispetto alle previsioni di € 282.405,21. Tali entrate sono da attribuire per il 91% ai passeggeri del trasporto extra-regionale (prevalentemente delle Autostrade del Mare), per il 5,5% al trasporto in ambito regionale (Vie del Mare) e per il restante 3,5% alle crociere.

Le entrate accertate sul capitolo U240 "Proventi diversi" si riferiscono alle somme introitate dall'Ente al fine di istituire le pratiche presentate per l'ottenimento di concessioni o autorizzazioni.

Tab./6

Numero Capitolo	Descrizione capitolo	Previste	Accertate	Differenza (+/-)
E310	Canoni demaniali:			
	01 – per concessione aree ed indennizzi (art. 18 L.84/94)	1.211.945,87	1.377.635,73	165.689,86 (+)
	02 – per autorizzazioni operazioni e servizi portuali (art. 16 L.84/94)	141.810,68	148.396,28	6.585,60 (+)
	Totale	1.353.756,55	1.526.032,01	172.275,46 (+)
E340	Altri redditi e proventi patrimoniali	15.000,00	2.218,66	12.781,34 (-)

Le entrate accertate sul capitolo di entrata E310 “Canoni demaniali” sono ammontate a € 1.526.032,01, a fronte di € 1.353.756,55 previste, per cui vi è stata una maggiore entrata di € 172.275,46. Tali entrate sono dovute per € 1.377.635,73 al rilascio di concessioni di aree ed indennizzi ex art. 18 L.84/94 e per € 148.396,28 al rilascio di concessioni per autorizzazioni di operazioni e servizi portuali (art. 16 L.84/94).

Sul capitolo E340 “Altri redditi e proventi patrimoniali” sono state accertate entrate per € 2.218,66 a fronte di entrate previste per € 15.000,00. Esse si riferiscono quasi esclusivamente ad entrate per abusiva occupazione.

Categoria IV: Entrate non classificabili in altre voci

Tab./7

Numero Capitolo	Descrizione capitolo	Previste	Accertate	Differenza (+/-)
E440	Proventi derivanti da autorizzazioni:			
	01 – per deposito temporaneo merci in banchina (art. 50 C.N.)	45.000,00	70.121,60	25.121,60 (+)
	02- per autorizzazioni ex art. 68 C.N.	5.000,00	19.412,64	14.412,64 (+)
	Totale	50.000,00	89.534,24	39.534,24 (+)

Le entrate accertate nel 2007 sul cap. E440 sono ammontate a € 89.534,24 di cui la maggior parte, € 70.121,60, sul sottocapitolo E440-01 “Proventi derivanti da autorizzazioni per deposito temporaneo merci in banchina (art. 50 C.N.)”. Il maggiore introito sul capitolo rispetto alle previsioni (+ € 39.534,24) è da attribuire per € 25.121,60 al maggiore utilizzo delle aree a rotazione e per € 14.412,64 ad un maggior numero di autorizzazioni ex art. 68 C.N. rilasciate nel corso dell'anno.

Titolo III: Alienazioni di beni patrimoniali e riscossione crediti

Non è stata accertata alcuna entrata sul titolo III.

Titolo IV: Entrate derivanti da trasferimenti in conto capitale

Le entrate accertate del Titolo IV ammontano a € 10.665.149,19, di cui € 3.638.998,19 già riscosse ed € 7.026.151,00 da riscuotere, registrando una minore entrata di € 33.155.895,07 rispetto alle previsioni, che ammontavano a € 43.821.044,26.

- *Categoria I: Trasferimenti dallo Stato*

Le entrate accertate nella Categoria I per Trasferimenti dallo Stato sono pari a € 10.665.149,19, di cui € 3.638.998,19 riscosse ed € 7.026.151,00 da riscuotere. I valori di tali entrate sono contenuti nella tabella che segue e distinte per fonte di finanziamento.

Tab./8

Numero Capitolo	Descrizione capitolo	Previste	Accertate	Differenza (+/-)
E700	Contributo dello Stato per esecuzione di opere	0,00	3.638.998,19	3.638.998,19 (+)
E710	Devoluzione da parte dello Stato in conto capitale L. 388/00	841.044,26	0,00	841.044,26 (-)
E730	Devoluzione da parte dello Stato in conto capitale L. 443/01	2.480.000,00	2.026.151,00	453.849,00 (-)
E740	Contributo M.I.T. L. 84/94 art. 5	5.000.000,00	5.000.000,00	0,00 (+)
E750	Devoluzione da parte dello Stato in conto capitale L. 166/02	35.500.000,00	0,00	35.500.000,00 (-)

Le entrate previste nella Categoria (€ 43.821.044,26) erano state calcolate in corrispondenza alle opere indicate nel P.O.T. 2007-2009.

- *Categoria II: Trasferimenti dalle Regioni*

Sul capitolo E776 Trasferimenti dalle Regioni (Fondi POR Campania) era prevista un'entrata di € 3.000.000,00 per il completamento del porto di S. Teresa (II fase). Le somme accertate sono state pari a zero in quanto la Regione Campania non ha ancora provveduto a trasferire i fondi.

Titolo V: Entrate derivanti da accensioni di prestiti

Le entrate del Titolo V sono state interessate per un solo capitolo, appartenente alla Categoria II.

Esso viene riportato nella tabella n. 9.

- *Categoria II: Assunzione di altri debiti finanziari*

Tab./9

Numero Capitolo	Descrizione capitolo	Previste	Accertate	Differenza (+/-)
E850	Cauzione a garanzia atti concessori	30.000,00	5.011,00	24.989,00 (-)

Le entrate accertate sul capitolo E850 sono quelle relative alle somme accertate per cauzioni prestate dai concessionari a garanzia degli obblighi derivanti dal godimento delle concessioni ottenute.

Titolo VI: Partite di giro

- *Categoria I: Entrate aventi natura di partite di giro*

Le entrate di maggior rilievo aventi natura di partite di giro sono riportate nella tabella n. 10.

Tab./10

Numero Capitolo	Descrizione capitolo	Previste	Accertate	Differenza (+/-)
E900	Ritenute erariali	450.000,00	432.110,20	17.889,80 (-)
E910	Ritenute previdenziali ed assistenziali	150.000,00	107.198,35	42.801,65 (-)

Le entrate del capitolo E900 si riferiscono alle ritenute IRPEF.

USCITE

Le somme impegnate nel 2007, che ammontano complessivamente a € 12.642.133,09, sono state inferiori di € 57.921.978,40 rispetto alle previsioni. Ciò è dovuto in massima parte (€ 56.841.808,60) alla differenza tra le spese previste e quelle effettivamente impegnate in conto capitale per la realizzazione di opere infrastrutturali.

La maggior parte degli impegni (€ 7.794.674,43) si riferiscono ad interventi infrastrutturali finanziati con fondi pubblici con le risorse previste sui capitoli U555 "Opere e fabbricati finanziamento L. 413/98", U557 "Opere e fabbricati finanziamento L. 443/01", U558 "Opere e fabbricati finanziamento L. 84/94 art.5", U560 "Fondi per la Port Security".

Di seguito si riporta il totale delle uscite che l'Ente ha impegnato nel 2007 per ciascun titolo e, nell'ambito di questi, le voci di spesa più significative delle singole categorie.

Titolo I: spese correnti

Le spese correnti impegnate nell'esercizio 2007 sono ammontate a € 3.319.922,96, di cui € 2.659.696,46 già pagate ed € 660.226,50 da pagare.

- *Categoria I: Spese per gli organi dell'Ente*

Tab./11

Numero Capitolo	Descrizione capitolo	Previste	Impegnate	Differenza (-)
U11	Presidenza	178.000,00	173.166,31	4.833,69
U12	Comitato Portuale	17.496,00	7.889,98	9.606,02

U13	Organo di controllo	47.590,00	32.179,46	15.410,54
-----	---------------------	-----------	-----------	-----------

Per effetto dei commi 58 e 59 dell'art. 1 della legge 266/05 le indennità, i compensi e i gettoni dei componenti degli organi dell'Ente sono stati ridotti del 10% rispetto agli importi al 30/09/2005. A tale riguardo si deve precisare che per il triennio (2006-2007-2008), gli emolumenti di che trattasi non possono superare il valore risultante da tale riduzione.

Le minori somme impegnate sul capitolo Presidenza (- € 4.833,69) sono dovute alle minori spese effettuate per trasferite rispetto alle previsioni.

Per il Comitato Portuale la minore somma impegnata (- € 9.606,02) è da attribuire sia al minor numero di sedute tenute rispetto a quelle previste sia alla effettiva presenza dei membri del Comitato alle sedute dell'organo.

Per l'Organo di controllo la minore somma impegnata di € 15.410,54 riguarda minori spese effettuate per i rimborsi spese (spese di viaggio, di soggiorno, di ristorazione, ..) rispetto a quelle previste.

• *Categoria II: Oneri per il personale in attività di servizio*

Le somme impegnate nella Categoria II "Oneri per il personale in attività di servizio" sono ammontate a € 1.397.311,98 a fronte di previsioni di spesa per € 1.539.000,00. Delle spese impegnate € 1.220.858,58 sono state pagate ed € 176.453,40 restano ancora da pagare.

Nella tabella che segue sono riportate le voci di spesa di tale Categoria.

Tab./12

Numero Capitolo	Descrizione capitolo	Previste	Impegnate	Differenza (-)
U020	Emolumenti fissi al personale dipendente	660.000,00	637.786,26	22.213,74
U030	Emolumenti variabili al personale dipendente	350.000,00	294.221,30	55.778,70
U035	Oneri per rinnovo contrattuale	5.000,00	0,00	5.000,00
U050	Indennità e rimborso spese per missioni	45.000,00	23.522,48	21.477,52
U060	Altri oneri per il personale	4.000,00	3.730,93	269,07
U070	Spese per l'organizzazione di corsi per il personale	35.000,00	20.111,00	14.889,00
U080	Oneri previdenziali/assistenziali a carico dell'Ente	300.000,00	281.605,48	18.394,52
U090	Oneri per il Segretario Generale	140.000,00	136.334,53	3.665,47
	Totale	1.539.000,00	1.397.311,98	141.688,02

Il capitolo U080 relativo agli oneri previdenziali ed assistenziali a carico dell'Ente si riferisce anche a quelle relative al Segretario Generale ed al Presidente.

Le minori somme impegnate sul capitolo U090 Oneri per il Segretario Generale (- € 3.665,47) sono dovute alle minori spese effettuate per missioni rispetto alle previsioni.

• *Categoria III Spese per l'acquisto di beni di consumo e servizi*

Nella tabella n. 13 sono riportati le somme impegnate sui singoli capitoli della Categoria III.

Tab./13

Numero Capitolo	Descrizione capitolo	Previste	Impegnate	Differenza (-)
U150	Spese per servizi informatici e telematici	35.000,00	32.030,07	2.969,93
U205	Gestione punti mare	0,00	0,00	0,00
U210	Prestazioni di terzi per manutenzioni	76.180,50	29.107,30	47.073,20
U220	Materiale di consumo	21.000,00	12.067,85	8.932,15
U230	Spese per vigilanza	0,00	0,00	0,00
U240	Utenze	160.000,00	99.523,90	60.476,10
U250	Materiale di economato	18.500,00	11.940,85	6.559,15
U270	Spese di rappresentanza	1.450,00	1.412,62	37,38
U280	Spese postali, telegrafiche e telefoniche	40.000,00	27.007,67	12.992,33
U290	Spese per consulenze e studi	93.000,00	69.326,69	23.673,31
U300	Locazioni passive di cui:			
	01 Locazioni immobile	66.025,01	64.647,77	1.377,24
	02 Noleggio attrezzature portuali, ufficio e locazioni diverse	58.000,00	48.983,38	9.016,62
U310	Spese promozionali e di propaganda	0,00	0,00	0,00
U315	Spese di pubblicità	35.000,00	34.851,60	148,40
U320	Spese legali, giudiziarie e varie	3.500,00	3.500,00	0,00
U330	Premi di assicurazione	60.000,00	59.247,43	752,57
U340	Spese per pulizia uffici ed aree portuali	260.000,00	258.799,62	1.200,38
U350	Spese diverse	10.100,00	9.665,60	434,40
	Totale	937.755,51	762.112,35	175.643,16

Sui capitoli della Categoria III sono stati impegnati complessivamente € 762.112,35, di cui € 582.787,64 già pagati ed € 179.112,35 da pagare, a fronte di previsioni di € 937.755,51.

Le somme più significative impegnate sul capitolo U150 "Spese per servizi informatici e telematici" si riferiscono al riassetto della infrastruttura informatica (€ 23.732,40).

Sul capitolo di spesa U210 "Prestazioni di terzi per manutenzioni" sono stati impegnati € 29.107,30 per gli interventi di manutenzione ordinaria di minore entità. La manutenzione ordinaria è stata realizzata anche con i fondi stanziati su specifici capitoli di spesa della Categoria III tra cui si segnalano:

- le spese impegnate per le utenze (cap. U240), pari a € 99.523,90, prevalentemente per consumi di energia elettrica all'interno del porto commerciale e del porto turistico Masuccio Salernitano;
- le spese impegnate con i fondi del capitolo U340 "Pulizia uffici ed aree portuali" (€ 258.799,62), che hanno riguardato, per gran parte, la pulizia degli specchi acquei e delle aree a terra in ambito portuale.

Le spese per materiale di consumo impegnate (cap. U220) sono state pari ad € 12.067,85, di cui la maggior parte per cancelleria; le spese per materiale di economato (cap. U250) impegnate sono state pari ad € 11.940,85, di cui la maggior parte per abbonamenti a riviste e giornali e per la riproduzione eliografica di elaborati progettuali.

Le somme impegnate sul capitolo U270 "Spese di rappresentanza", pari ad € 1.412,62, si riferiscono a spese sostenute in occasione di eventi o attività organizzate dall'Ente.

Le spese postali, telegrafiche e telefoniche (cap. U280) impegnate nell'anno sono state pari ad € 27.007,67.

Tra le spese impegnate sul capitolo U290 Spese per consulenze e studi, pari ad € 69.326,69, si segnalano quelle sostenute per l'attività di consulenza legale in tema di tariffe praticate dall'impresa autorizzata ex art. 17 L. 84/94 (€ 38.966,67) e quelle sostenute in occasione della manifestazione Sea Sun Salerno 2007 che sono ammontate a € 24.350,38.

Le somme impegnate sul capitolo U300-01 "Locazioni immobile" (€ 64.647,77) si riferiscono ai pagamenti effettuati per il fitto della sede dell'Autorità Portuale di via Andrea Sabatini n. 4 e 8.

L'ammontare delle spese impegnate sul capitolo U300-02 "Noleggio attrezzature portuali, ufficio e locazioni diverse" è stato di € 48.983,38, a fronte dell'importo previsto di € 58.000,00. La maggior parte di tale spesa si riferisce alle seguenti voci:

- noleggior n. 3 autovetture di servizio € 18.431,88
- noleggior bagni chimici € 16.024,94
- noleggior di apparecchiature d'ufficio (personal computer, fotocopiatrici e fax) € 6.255,32
- noleggior anemometro € 3.164,62
- noleggior prefabbricati € 1.728,00

Le risorse impegnate sul capitolo U350 "Spese diverse" sono state utilizzate per effettuare spese assai diversificate che non hanno trovato collocazione nei restanti capitoli di spesa della Categoria III.

- *Categoria IV: Trasferimenti passivi*

Tab./14

Numero Capitolo	Descrizione capitolo	Previste	Impegnate	Differenza (-)
U420	Contributi aventi attinenza allo sviluppo portuale	86.075,00	84.075,00	2.000,00

Le spese sostenute con le risorse del capitolo U420 "Contributi aventi attinenza allo sviluppo portuale" si riferiscono per:

- 1) € 29.750,00 alla quota annuale di iscrizione all'Associazione di promozione della logistica campana (L.O.G.I.C.A.) a cui fanno parte tutti i soggetti gestori di infrastrutture della Regione Campania;
- 2) € 34.900,00 alla quota annuale di iscrizione ad Assoport;
- 3) € 1.000,00 alla quota annuale di iscrizione all'Associazione Med Ports Community tra otto porti del Mediterraneo;
- 4) € 425,00 alla quota annuale di iscrizione all'Associazione Internazionale di Navigazione AIPCN Sezione Italiana.

- Categoria I: Oneri finanziari

Tab./15

Numero Capitolo	Descrizione capitolo	Previste	Impegnate	Differenza (-)
U440	Interessi passivi, spese e commissioni bancarie	1.000,00	315,65	684,35

Le spese sostenute con le risorse del capitolo U440 si riferiscono esclusivamente alle spese e commissioni bancarie.

- Categoria I.7: Oneri tributari

Tab./16

Numero Capitolo	Descrizione capitolo	Previste	Impegnate	Differenza (-)
U460	Imposte, tasse e tributi vari	135.000,00	132.414,14	2.585,86

Le spese sostenute con i fondi del capitolo U460 si riferiscono prevalentemente alle somme pagate per l'IRAP.

- Categoria I.7.11: Spese non classificabili in altre voci

Tab./17

Numero Capitolo	Descrizione capitolo	Previste	Impegnate	Differenza (-)
U500	Spese per liti, arbitraggi, risarcimenti ed accessori	80.000,00	5.896,00	74.104,00
U520	Oneri vari, straordinari, ammortamento beni dello Stato	255.848,62	43.604,36	212.244,26
U531	Spese ex art. 6 lettera a) L. 84/94	185.000,00	184.892,62	107,38
U532	Adempimenti per la security e la sicurezza portuale	600.000,00	496.065,11	103.934,89

Le somme impegnate sul capitolo U500 "Spese per liti, arbitraggi, risarcimenti ed accessori" si riferiscono ad un patrocinio legale per la rappresentanza in giudizio contro la ditta ICI Costruzioni, che aveva impugnato l'aggiudicazione della gara relativa ai lavori di realizzazione della strada tangenziale alla cinta portuale e della segnaletica stradale all'interno e all'esterno del porto.

Sul capitolo U520 "Oneri vari, straordinari, ammortamento beni dello Stato" è stata impegnata la somma di € 43.604,36 per tener conto di quanto previsto dall'art. 1 commi 58-59-63 della Legge n. 266/2005, secondo il quale, la somma derivante dalla riduzione del 10% dei compensi degli organi dell'Ente (Presidente, Collegio dei Revisori dei Conti e Comitato Portuale), deve affluire al fondo nazionale per le politiche sociali istituito presso la Presidenza del Consiglio dei Ministri.

Le risorse del capitolo U531 "Spese ex art. 6 lettera a) L. 84/94" (€ 184.892,62), impiegate per attività connesse ai compiti istituzionali dell'Ente, sono state utilizzate principalmente per l'organizzazione della manifestazione Sea Sun Salerno 2007; tra le altre spese vi è quella che riguarda l'acquisto di 1.000 Guide turistiche di Salerno a beneficio dei crocieristici in transito.

Il capitolo U532 "Adempimenti per la security e la sicurezza portuale", sul quale è stata impegnata complessivamente la somma di € 496.065,11, si riferisce, in gran parte, alle spese sostenute per:

- montaggio, gestione e smontaggio punti mare € 255.404,60;
- vigilanza all'ingresso del porto turistico Masuccio Salernitano e attività di portierato al porto commerciale € 89.616,87;
- utenze portuali (quasi interamente per consumi di energia elettrica) € 80.512,69;
- demolizione dei prefabbricati della Capitaneria di Porto al Molo Manfredi € 39.902,75;
- revisione del PFSA € 22.800,00.

Titolo II: spese in conto capitale

Le spese in conto capitale impegnate nell'esercizio 2007 sono ammontate a € 8.729.208,76, di cui € 7.816.893,63 ancora da pagare.

• *Categoria I: Acquisizione di immobili ed opere portuali*

Tab./18

Numero Capitolo	Descrizione capitolo	Previste	Impegnate	Differenza (-)
U540	Opere e fabbricati (fondi Autorità portuale)	1.133.574,55	776.503,36	357.071,19
	Totale Opere e fabbricati (fondi Autorità portuale)	1.133.574,55	776.503,36	357.071,19
U555	Finanziamento L. 413/98	12.219.876,74	749.389,66	11.470.487,08
U556	Finanziamento L. 388/00	841.044,26	0,00	841.044,26
U557	Finanziamento L. 443/01	2.480.000,00	1.765.586,23	714.413,77
U558	Finanziamento L. art. 5 L.84/94	5.000.000,00	5.000.000,00	0,00
U559	Finanziamento L. 166/02	35.500.000,00	0,00	35.500.000,00
U560	Fondi per la Port Security	4.836.521,69	279.698,54	4.556.823,15
U561	P.I.P.T. Porto di Santa Teresa	0,00	0,00	0,00
U562	Trasferimenti dalla Regione - POR 2000-2006	3.000.000,00	0,00	3.000.000,00
	Totale Opere e fabbricati (finanziamenti statali)	63.877.442,69	7.794.674,43	56.082.768,26

	Totale Opere e fabbricati fondi A.P. e finanziamenti statali	65.011.017,24	8.571.177,79	56.439.839,45
--	---	----------------------	---------------------	----------------------

Le somme impegnate sul capitolo 540 "Opere e fabbricati (fondi Autorità Portuale)" ammontano a € 776.503,36 e sono state utilizzate per le attività di manutenzione straordinaria. Le spese di maggior rilievo sostenute con tali risorse hanno riguardato:

- i lavori di demolizione del fabbricato dei Magazzini Generali sul Molo Manfredi (€ 222.990,13);
- i lavori di sistemazione dell'area di sedime degli ex Magazzini Generali (€ 40.480,13);
- i lavori di sistemazione dell'area ad uso comune Capitaneria di Porto – Autorità Portuale destinata a parcheggio e deposito (€ 25.480,40);
- un intervento di ripristino della funzionalità degli ormeggi dei pontili galleggianti a servizio delle bricole (€ 25.000,00);
- i lavori di somma urgenza per il cedimento strutturale di una porzione del solaio di copertura della galleria tecnica del molo Trapezio del Porto Commerciale (€ 22.203,36);
- l'incarico di effettuare la progettazione, Direzione lavori e coordinatore sicurezza per i lavori di demolizione dei Magazzini Generali (€ 20.309,85).

Gli interventi realizzati con i fondi del capitolo U540 sono stati finanziati con le entrate correnti dell'Ente.

Di seguito si riporta un prospetto riepilogativo degli interventi più significativi realizzati con finanziamenti statali (cap. U555, U557, U558 e U560). Le opere sono state già realizzate oppure sono in corso di realizzazione a seguito di procedure di gara già avviate.

Tab./19

Capitolo di spesa e fonte di finanziamento	Descrizione intervento	Importo €
U555 - L.413/98	Lavori di ricostruzione banchina dissestata Molo Manfredi (porto commerciale)	550.000,00
U555 - L.413/98	Fornitura di tensostrutture e pedane punto mare porto commerciale	70.544,40
U557 - L.443/01	Affidamento incarico di progettazione preliminare intervento Salerno Porta Ovest	1.505.021,46
U557 - L.443/01	Affidamento incarico di supporto al R.U.P. per Salerno Porta Ovest	260.564,77
U558 - L.84/94 art. 5	Lavori di adeguamento e potenziamento dell'impianto di illuminazione del porto commerciale	5.000.000,00
U560 - Fondi per la Por Security	Fornitura di pannelli monolitici e new jersey per la delimitazione stradale nel porto commerciale	230.817,09

- ***Categoria II: Acquisizione di immobilizzazioni tecniche***

Nella tabella che segue sono riportate i singoli capitoli di spesa della Categoria II utilizzati per l'acquisto delle immobilizzazioni tecniche.

Tab./20

Numero Capitolo	Descrizione capitolo	Previste	Impegnate	Differenza (-)
U610	Acquisti di attrezzature, macchinari e beni mobili	50.000,00	44.081,60	5.918,40
U620	Acquisti di mobili e macchine d'ufficio	275.000,00	43.523,34	231.476,66
U630	Acquisto di beni immateriali	160.000,00	50.425,91	109.574,09

Le spese sostenute con le risorse del capitolo U610 "Acquisti di attrezzature, macchinari e beni mobili", si riferiscono tra l'altro all'acquisto di un sistema di rilevamento topografico GPS (€ 23.868,00).

Le spese sostenute con le risorse del capitolo U620 "Acquisti di mobili e macchine d'ufficio" si riferiscono prevalentemente all'acquisto di n. 8 work station grafiche e relativi monitor 24" (€ 23.875,20).

Le risorse del capitolo U630 "Acquisto di beni immateriali" sono state utilizzate prevalentemente (€ 37.200,00) per l'acquisto di n. 5 licenze Autodesk digitale e per n. 29 licenze Microsoft Office 2007 Pro (€ 10.735,91).

La somma impegnata per gli acquisti della Categoria II è stata di € 138.030,85, con una minore spesa di € 346.969,15 rispetto alle previsioni; restano da pagare € 68.877,69.

- ***Categoria III: Partecipazioni ed acquisto di valori mobiliari***

Numero Capitolo	Descrizione capitolo	Previste	Impegnate	Differenza (-)
U660	Sottoscrizioni ed acquisti di partecipazioni azionarie	20.000,12	20.000,12	0,00

La somma di € 20.000,12 è stata utilizzata per acquistare n. 71.429 azioni della Salerno Interporto S.p.A.

GESTIONE RESIDUI

Il conto consuntivo mostra i seguenti valori dei residui:

- **residui attivi** € 9.693.045,95 di cui € 1.723.975,92 per residui anni precedenti ed € 7.969.070,03 per residui 2007;
- **residui passivi** € 20.124.699,23 di cui € 11.564.448,15 per residui anni precedenti ed € 8.560.251,08 per residui 2007.

Riaccertamento residui anni precedenti al 2007

Per l'analisi dei residui ante 2007 si rinvia all'allegato n. 6 parte I e II. La parte I è dedicata ai residui attivi mentre la parte II è dedicata ai residui passivi.

Elenco residui anno 2007

Il successivo allegato n. 7 contiene l'elencazione dei residui attivi (parte I) e passivi (parte II) generati dalla gestione relativa al 2007.

CONTO ECONOMICO

Il conto economico dell'Ente (allegato n. 2) mostra un avanzo di € 2.000.652,47, così ottenuto:

- avanzo finanziario parte corrente		€ 2.554.017,37 (+)
- ammortamenti, svalutazioni e accantonamenti		€ 2.207.846,10 (-)
- proventi ed oneri straordinari	saldo	€ 55.420,27 (-)
- rettifiche di valore	saldo	€ 1.709.901,47 (+)

Gli ammortamenti, riportati per singola tipologia nell'allegato n. 8, sono risultati pari a € 2.130.760,38, di cui:

- € 273.979,87 per immobilizzazioni materiali;
- € 1.856.780,52 per immobilizzazioni immateriali;

Le immobilizzazioni (materiali e immateriali) in c/impianti sono quelle finanziate con fondi pubblici vincolati. Per le immobilizzazioni materiali è stato operato l'ammortamento indiretto (o fuori conto), per le immobilizzazioni immateriali l'ammortamento diretto (o in conto).

SITUAZIONE PATRIMONIALE

Nel prospetto n. 3 allegato alla presente relazione, viene presentato lo stato patrimoniale con l'indicazione delle variazioni intervenute nelle singole voci rispetto all'anno precedente.

Le attività e le passività sono aumentate, passando rispettivamente da € 43.692.754,55 a € 54.965.462,87 e da € 41.590.572,84 a € 50.862.628,69. Il patrimonio netto nel 2007 è risultato pari a € 4.102.834,18.

Le voci dell'attivo che hanno registrato le maggiori variazioni sono le seguenti.

- a) Le disponibilità liquide sul conto corrente bancario al 31/12/07, aumentate da € 29.495.904,13 a € 34.205.522,96. L'incremento è da porsi in relazione:
 - all'accredito di € 3.638.998,19 assegnate all'Autorità Portuale di Salerno in base all'art.1 comma 983 della Legge 296/2006 (finanziaria 2007) per realizzare interventi infrastrutturali nel porto di Salerno;
 - all'accredito di € 1.000.000,00 di fondi POR (P.I.P.T.) per la realizzazione del porto di S. Teresa;
- b) i crediti verso Stato per finanziamenti in conto impianti, aumentati da € 2.512.852,85 a € 8.264.112,29, prevalentemente per i fondi ex art. 5 L.84/94 (€ 5.000.000,00), con cui realizzare l'adeguamento ed il potenziamento dell'impianto di illuminazione del porto commerciale.

Le immobilizzazioni materiali aumentate da € 3.496.886,49 a € 3.919.805,69, di cui € 2.807.722,08 in conto impianti. Tra le immobilizzazioni materiali le voci mobili ed arredi, punti mare e contenitori pre-

fabbricati da adibire ad ufficio o archivio hanno rappresentato gli interventi più rilevanti mentre, tra le immobilizzazioni materiali in conto impianti, le voci più significative sono rappresentate dal pontone, dai parabordi e dai prefabbricati area scanner;

Le immobilizzazioni immateriali, passate da € 6.921.664,36 a € 7.387.741,06, di cui € 6.501.533,99 in conto impianti. Tra le immobilizzazioni immateriali i valori più rilevanti si riferiscono ai lavori di manutenzione straordinaria di beni demaniali mentre, tra le immobilizzazioni immateriali in conto impianti, le voci più significative sono rappresentate dagli interventi di escavo dei fondali, da un intervento per l'attracco di navi Ro-Ro, dai lavori di attrezzaggio di un'area a mare per il ceto peschereccio e dai lavori di recinzione delle aree portuali.

Tra le passività la variazione più significativa ha interessato la voce Fondi Trasferimenti in conto impianti passata da € 39.263.454,31 a € 47.948.272,66. Per quanto riguarda i Fondi di ammortamento essi passano da € 1.159.939,06 a € 1.433.918,93. Tale aumento di € 273.979,87 è riferito per € 110.478,32 alle immobilizzazioni materiali e per € 163.501,55 alle immobilizzazioni materiali in conto impianti.

Il valore del patrimonio netto di € 4.102.834,18 è composto per € 2.102.181,71 dall'avanzo economico che si è registrato negli esercizi precedenti e per € 2.000.652,47 dall'avanzo economico dell'esercizio.

////////

Conclusioni

I valori esposti nel conto consuntivo corrispondono alle risultanze delle scritture contabili e sono stati calcolati in ossequio alle previsioni della normativa civilistica e fiscale (D.P.R. 917/86).

I principi contabili più significativi che sono stati applicati nella predisposizione degli allegati documenti contabili sono i seguenti:

- i valori relativi ai costi ed ai ricavi sono stati rilevati e contabilizzati nel rispetto del principio della competenza;
- gli impianti e le attrezzature sono stati valutati al loro costo di acquisto;
- gli ammortamenti dei beni strumentali sono stati calcolati seguendo i criteri stabiliti dal D.M. 31/12/88;
- l'accantonamento al trattamento di fine rapporto è stato calcolato in conformità alla normativa vigente (L. 29/05/1982 n. 297) ed il valore iscritto nel passivo costituisce il reale credito maturato dal personale dipendente di comparto e dirigente al 31/12/2007;
- i crediti e i debiti sono stati iscritti al loro valore nominale.

Inoltre, in armonia con le indicazioni contenute nella Circolare del Ministero dell'Economia e delle Finanze (Dipartimento della Ragioneria Generale dello Stato – Ispettorato Generale di Finanza – Uff. VII) del 19/09/02 si è provveduto a:

- capitalizzare e classificare nella voce Altre immobilizzazioni immateriali le manutenzioni straordinarie e migliorie su beni di terzi quando le migliorie e le spese incrementative non sono separabili dai beni stessi;
- iscrivere nell'attivo dello stato patrimoniale, alla voce Immobilizzazioni in corso, gli importi delle immobilizzazioni materiali e immateriali non ultimate.

Salerno, li 12/06/2008

visto

IL SEGRETARIO GENERALE
ing. Francesco Messineo



II CAPO AREA AMMINISTRAZIONE
dr. Elio Spagnolo



PAGINA BIANCA

RELAZIONE DEL COLLEGIO DEI REVISORI

PAGINA BIANCA

Autorità Portuale di Salerno

(Legge n. 38/96; T.P.R. 23/06/00 in F. n. 175 del 28/07/00)

VERBALE N. 88

Il giorno 13 del mese di giugno dell'anno 2008, si è riunito presso la sede dell'Autorità Portuale di Salerno, in via Sabatini 8, il Collegio dei Revisori dei Conti, regolarmente convocato.

Sono presenti:

- Dott. Antonio Atonna Presidente
- Dott. Giuseppe Buffa Componente
- Dott.ssa Francesca Foti Componente


Il Collegio dei Revisori ha preso in esame il conto consuntivo 2007 e ha predisposto la relazione di propria competenza.

Letto, confermato e sottoscritto.

Dott. Antonio Atonna – Presidente

Dott. Giuseppe Buffa – Componente

Dott.ssa Francesca Foti – Componente



Antonio Atonna
Giuseppe Buffa
Francesca Foti

**RELAZIONE DEL COLLEGIO DEI REVISORI DEI CONTI
AL CONTO CONSUNTIVO 2007**

il Collegio dei Revisori dei Conti, in data 13/06/2008, procede ad esaminare le poste contabili del conto consuntivo 2007 sottoindicate.

Gestione di competenza

Il rendiconto 2007 espone in sintesi rispettivamente, per le entrate e per le spese, i seguenti valori.

ENTRATE

Descrizione Titoli	Previsioni definitive	Somme rimosse	Somme da riscuotere	Somme accertate
Titolo I: entrate derivanti da trasferimenti correnti"	3.531.260,55	3.423.189,95	357.338,90	3.780.528,85
Titolo II: altre entrate	1.584.756,55	1.534.256,18	559.155,30	2.093.411,48
Titolo III: alienazione beni patrimoniali e riscossione crediti	5.000,00	0,00	0,00	0,00
Titolo IV: entrate da trasferimenti in conto capitale	46.821.044,26	3.638.998,19	7.026.151,00	10.665.149,19
Titolo V: entrate da accensioni di prestiti	180.000,00	3.811,00	1.200,00	5.011,00
Titolo VI: entrate per partite di giro	760.329,00	561.869,70	25.224,83	587.094,53
Totale entrate	52.882.390,36	9.162.125,02	7.969.070,03	17.131.195,05

SPESE

Descrizione Titoli	Previsioni Definitive	Somme pagate	Somme da pagare	Somme Impegnate
Titolo I: spese correnti	4.067.765,13	2.659.696,46	660.226,50	3.319.922,96
Titolo II: spese in conto capitale	65.571.017,36	912.315,13	7.816.893,63	8.729.208,76
Titolo III: spese per l'estinzione di mutui e anticipazioni	165.000,00	5.906,84	-	5.906,84
Titolo IV: spese per partite di giro	760.329,00	503.963,58	83.130,95	587.094,53
Totale spese	70.564.111,49	4.081.882,01	8.560.251,08	12.642.133,09

Riepilogo

Totale entrate accertate	€ 17.131.195,05
Totale spese impegnate	€ 12.642.133,09
Avanzo finanziario	€ 4.489.061,96

Gli aggregati finanziari sopra indicati evidenziano che la gestione di competenza 2007 chiude con un avanzo finanziario di € 4.489.061,96.

Le entrate accertate sono state complessivamente pari a € 17.131.195,05 rispetto alle previsioni definitive di € 52.882.390,36. La differenza è dovuta prevalentemente alle minori entrate in conto capitale (Titolo IV) accertate a fronte di opere previste dal POT 2007-2009 ma non ancora realizzate.

Relativamente alle uscite si rileva un impegno complessivo di € 12.642.133,09, inferiore di € 57.921.978,40 rispetto alle previsioni definitive pari a € 70.564.111,49. La minore spesa rispetto alle pre-

visioni si riferisce per la maggior parte alla realizzazione di interventi in corso di progettazione e per i quali è imminente il completamento della relativa procedura di gara.

Vengono esaminate in modo particolare le seguenti categorie:

Titolo I Spese correnti

Categoria II: spese per il personale.

Il personale in servizio nel 2007 è stato di 23 unità, compreso il Segretario Generale, con una spesa complessiva di € 1.397.311,98 rispetto a € 1.429.793,09 del precedente esercizio, dovuta in buona parte alla diminuzione di un'unità del personale in servizio.

Categoria III: Spese per l'acquisto di beni di consumo e servizi

Nell'ambito della Categoria III il Collegio esamina inoltre i sottoindicati capitoli:

Capitolo U290 – Spese per consulenze e studi € 69.326,69.

Il Collegio evidenzia che, rispetto alla previsione iniziale pari a € 93.000,00, si è registrata una riduzione di € 23.673,31 e con riferimento all'anno finanziario 2004 (€ 232.875,00) una sensibile diminuzione di € 163.548,31 (-70 %).

Capitoli (U270+U310+U315) Spese di rappresentanza, promozionali e di propaganda, di pubblicità € 36.264,22.

In questi capitoli si è verificata, nell'insieme, una minore spesa pari di € 197.268,54 (-84%) rispetto al 2004 in cui la spesa è stata di € 233.532,76. Il Collegio prende atto che l'Ente ha rispettato il limite imposto dall'art. 27 del Decreto Legge 223/2006, rispettato anche con riferimento ai singoli capitoli.

Ai fini del rispetto dei limiti di spesa ex art. 27 del D.L. 223/2006 si allegano le tabelle A), B), C) e D).

Complessivamente le somme impegnate sulla Categoria III "Spese per l'acquisto di beni di consumo e servizi", sono state pari a € 762.112,35 facendo registrare rispetto al 2004 (€ 1.361.334,39) una minore spesa di € 599.222,04 (-44%).

Conto economico

Il conto economico presenta un avanzo di € 2.000.652,47 che si ricava nel modo seguente:

- avanzo finanziario		€ 2.554.017,37 (+)
- ammortamenti, svalutazioni e accantonamenti		€ 2.207.846,10 (-)
- proventi ed oneri straordinari	saldo	€ 55.420,27 (-)
- rettifiche di valore	saldo	€ 1.709.901,47 (+)
avanzo economico		€ 2.000.652,47

Il conto economico evidenzia un risultato positivo in quanto l'avanzo finanziario, ottenuto come differenza tra le entrate correnti e le spese correnti, ha più che compensato il disavanzo dei componenti che non danno luogo a movimenti finanziari. Quest'ultimo è dovuto alle variazioni patrimoniali straordinarie (€ -55.420,27) e all'importo degli ammortamenti di beni acquistati con fondi dell'Autorità Portuale (€ 420.859) ottenuto come differenza tra il totale degli ammortamenti (€ 2.130.760) e gli ammortamenti di beni finanziati con fondi pubblici (€ 1.709.901,47).

Infatti l'ammortamento delle immobilizzazioni in c/impianti, ossia quelle finanziate con fondi pubblici vincolati, per complessivi € 1.709.901,47 viene rappresentato sia tra i costi (quote di ammortamento e deperimento immobilizzazioni materiali e immateriali in c/impianti) che tra i ricavi (minori quote di ammortamento immobilizzazioni per utilizzo finanziamenti).

Situazione patrimoniale

La situazione patrimoniale dell'Ente espone i seguenti valori:

	Valori al 01/01/2007	Valori al 31/12/2007
Attività	43.692.754,55	54.965.462,87
Passività	41.590.572,84	50.862.628,69
Patrimonio Netto	2.102.181,71	4.102.834,18

Variazioni dell'attivo

Tra le maggiori variazioni in aumento dell'attivo si segnala l'incremento:

1. delle disponibilità liquide sul conto del Cassiere, che sono passate da € 29.495.904,13 al 01/01/2007 a € 34.205.522,96 al 31/12/2007. L'incremento è da porsi in relazione:

- all'accredito di € 3.638.998,19 assegnate all'Autorità Portuale di Salerno in base all'art.1 comma 983 della Legge 296/2006 (finanziaria 2007) per realizzare interventi infrastrutturali nel porto di Salerno;
 - all'accredito di € 1.000.000,00 di fondi POR (P.I.P.T.) per la realizzazione del porto di S. Teresa;
2. dei "Crediti verso lo Stato per finanziamenti in c/impianti" che sono passati da € 2.512.852,85 a € 8.264.112,29. Tale variazione è dovuta principalmente all'intervento di adeguamento e potenziamento dell'impianto di illuminazione del porto commerciale.
 3. delle "Immobilizzazioni materiali" aumentate da € 3.496.886,49 a € 3.912.805,69, di cui € 2.807.722,08 in conto impianti;
 4. delle "Immobilizzazioni immateriali", passate da € 6.921.664,36 a € 7.387.741,06, di cui € 6.501.533,99 in conto impianti.

Variazioni del passivo

Sul fronte del passivo la variazione più rilevante deriva da un aumento della voce "Fondi trasferimenti in conto impianti" passata da € 39.263.454,31 a € 47.948.272,66

Viene inoltre precisato che il valore del patrimonio netto pari a di € 4.102.834,18, è composto per € 2.102.181,71 dall'avanzo economico che si è registrato negli esercizi precedenti e per € 2.000.652,47 dall'avanzo economico dell'esercizio 2007 in esame.

Situazione amministrativa

La situazione amministrativa evidenzia un avanzo di amministrazione al 31/12/2007 di € 23.773.869,68 di cui € 302.969,84 non disponibili in quanto accantonati per il trattamento di fine rapporto del personale dell'Ente.

Il tutto è riportato nel prospetto che segue:

• fondo di cassa al 31/12/2007	€ 34.202.522,96
• residui attivi (competenza e precedenti)	€ 9.693.045,95
• residui passivi (competenza e precedenti)	€ 20.124.699,23
• avanzo di amministrazione alla fine dell'esercizio	€ 23.773.869,68
• somma indisponibile per trattamento fine rapporto	€ 302.969,84
• avanzo di amministrazione disponibile alla fine dell'esercizio	€ 23.470.899,84

Gestione dei residui

Il Collegio rileva che i residui attivi ante 2007 sono pari a € 1.813.870,33, di cui € 1.723.975,92 da introitare ed € 76.671,12 da stornare. Per l'anno 2007 i residui attivi ammontano ad € 7.969.070,03.

Per quanto riguarda i residui passivi ante 2007 essi sono pari a € 12.096.844,22, di cui € 11.564.448,15 da pagare € 532.396,11 da stornare. Per l'anno 2007 i residui passivi ammontano ad € 8.560.251,08.

In conclusione il totale dei residui attivi ammonta a € 9.693.045,95 ed il totale dei residui passivi ammonta a € 20.124.699,23.

Osservazioni e Comunicazioni


Con riferimento infine agli oneri impegnati e pagati su tutti i capitoli del rendiconto 2007, si rinvia alla relazione tecnico illustrativa per una più puntuale presentazione delle voci maggiormente significative.

L'Organo di riscontro attesta altresì che il rendiconto 2007 è stato redatto secondo le disposizioni previste dal vecchio Regolamento di amministrazione e contabilità dell'Autorità Portuale di Salerno ed in particolare contiene i sotto indicati elaborati contabili:

- rendiconto finanziario,
- conto economico,
- situazione patrimoniale,
- situazione amministrativa.

In particolare il Collegio rileva che:

- l'ammontare delle entrate e delle uscite è stato rilevato e contabilizzato nel rispetto del principio della competenza;
- gli impianti e le attrezzature sono stati valutati al loro costo di acquisto;
- gli ammortamenti dei beni strumentali sono stati calcolati seguendo i criteri stabiliti dal D.M. 31/12/88;
- l'accantonamento per il trattamento di fine rapporto è stato calcolato in conformità alla normativa vigente (L. 29/05/1982 n. 297) ed il valore iscritto nel passivo costituisce il reale credito maturato dal personale dipendente di comparto e dirigente al 31/12/2007;
- i crediti e i debiti sono stati iscritti al loro valore nominale;
- le manutenzioni straordinarie e migliorie su beni di terzi quando le migliorie e le spese incrementative non sono separabili dai beni stessi sono state capitalizzate e classificate nella voce Altre immobilizzazioni immateriali;



- gli importi delle immobilizzazioni materiali e immateriali, non ultimate, sono stati iscritti nell'attivo dello stato patrimoniale, alla voce Immobilizzazioni in corso.

In relazione a quanto sopra esposto il Collegio, presa visione degli elaborati forniti, della relazione del Presidente, della documentazione prodotta, verificata la regolare tenuta delle scritture contabili nonché dell'adempimento dei vari obblighi, ivi compresi quelli fiscali, previdenziali ed assistenziali, da atto della concordanza delle cifre esposte nel rendiconto finanziario, nella situazione patrimoniale e nel conto economico, ed esprime parere favorevole all'approvazione del conto consuntivo

dott. Antonio Atonna


Presidente

dott. Giuseppe Buffa

Componente

dott.ssa Francesca Foti

Componente



The image shows three handwritten signatures in black ink. The top signature is for Antonio Atonna, the middle one for Giuseppe Buffa, and the bottom one for Francesca Foti. The signatures are written in a cursive style.

Allegato alla relazione al consuntivo 2007

Verifica del rispetto dei limiti di spesa di cui all'art. 27 del D.L. 223/2006

Tab. A)

Spese per consulenze	
Spesa 2004	232.875,00
Limite di spesa 2007 (max 40% del 2004)	93.150,00
Spesa effettuata nel 2007	66.668,55

Tab. B)

Spese per relazioni pubbliche, convegni, mostre, pubblicità, rappresentanza	
Spesa 2004	233.532,76
Limite di spesa 2007 (max 40% del 2004)	93.413,10
Spesa effettuata nel 2007	36.264,22

Tab. C)

Spese per autovetture *	
Spesa 2004 Noleggio e carburante apr-dic 2004	15.534,06
Limite di spesa 2007 (max 50%)	7.767,03
Spesa effettuata nel 2007	20.219,04

Tab. D)

Spese sostenute per immobili utilizzati nell'anno 2007	
Manutenzione ordinaria	-
Manutenzione straordinaria	-
Totale	-

La spesa 2004 si riferisce al periodo aprile - dicembre. Con riferimento al superamento del limite si rappresenta quanto segue. Negli ultimi anni il porto di Salerno ha visto crescere in maniera significativa il traffico di navi ro-ro pax da e verso il nord Africa. Anche per questa ragione l'Ente, di recente, ha intensificato i suoi sforzi sul fronte della Security. La grande attenzione al problema da parte non solo dell'Autorità portuale ma anche di altre amministrazioni pubbliche, ed in particolare del Ministero degli Interni, è testimoniata, tra l'altro, dalla recente istituzione, avvenuta nel 2004, presso il porto commerciale di Salerno, di un Ufficio di Polizia di Frontiera Marittima. Tali circostanze hanno reso necessario l'impiego di tutte e tre le autovetture in uso presso l'Autorità portuale, per il tramite di convenzioni Consip, per attività correlate alla Security. Il confronto con la spesa sostenute a tale scopo nel 2006 (€ 21.737,21) evidenzia come essa sia rimasta pressoché invariata.

09

PAGINA BIANCA

BILANCIO CONSUNTIVO

CAPITOLO		GESTIONE DEI RESIDUI PASSIVI										GESTIONE DI CASSA				Totale dei residui passivi al termine dell'esercizio
		residui all'inizio dell'esercizio	pagati	rimessi da pagare	totali	Variazioni		previdoni	pagamenti	differenza previsioni	allegato 1 - pag. 20					
numero	denominazione	13	14	15	16	17	18	19	20	21	22					
		(16 - 14)	(16 - 13)	(13 - 16)	(14 + 15)	(16 - 13)	(13 - 16)									
TITOLO IV: spese per partite di giro																
Categoria I: spese per partite di giro																
400001	Ritenute erariali	52.000,00	-	-	-	-	52.000,00	502.000,00	365.344,53	-	116.655,47	46.765,67				
400002	Ritenute previdenziali ed assistenziali	20.000,00	168,74	-	168,74	-	19.831,26	170.000,00	95.387,74	-	74.612,26	11.979,35				
400003	Ritenute diverse	26.336,03	18.015,76	-	18.015,76	-	10.320,27	51.000,00	21.839,05	-	29.160,95	23.868,94				
400004	I.V.A.	-	-	-	-	-	-	-	-	-	-	-				
400005	Anticipazioni dell'Ente al personale	-	-	-	-	-	-	-	-	-	-	-				
400006	Versamento trattenute per conto di terzi	1.089,27	1.089,27	-	1.089,27	-	-	10.000,00	1.553,71	-	8.446,29	495,99				
400006	Somme pagate per conto di terzi	-	-	-	-	-	-	50.000,00	14.112,32	-	35.887,68	-				
400007	Fondo Economico	-	-	-	-	-	-	10.329,00	-	-	10.329,00	-				
400008	Partite in sospeso	420,00	-	420,00	420,00	-	-	50.000,00	5.000,00	-	45.000,00	420,00				
Totale Categoria I		101.845,30	19.273,77	420,00	19.693,77	-	82.151,53	843.329,00	523.237,35	-	320.091,65	83.550,95				
Totale Titolo IV		101.845,30	19.273,77	420,00	19.693,77	-	82.151,53	843.329,00	523.237,35	-	320.091,65	83.550,95				
Riepilogo dei Titoli																
Totale Titolo I - spese correnti		779.709,11	288.710,49	264.110,49	552.820,98	-	226.888,13	5.254.083,06	2.948.406,95	-	2.305.686,13	924.336,99				
Totale Titolo II - spese in conto capitale		25.378.175,02	2.037.474,63	11.289.917,86	13.337.392,29	-	12.040.782,73	48.055.718,83	2.949.789,76	-	45.105.929,07	19.116.811,29				
Totale Titolo III - spese per l'estinzione di mutui e anticipazioni		101.845,30	19.273,77	420,00	19.693,77	-	82.151,53	843.329,00	523.237,35	-	320.091,65	83.550,95				
Totale Titolo IV - spese per partite di giro		26.258.729,43	2.345.458,99	11.564.448,15	13.899.897,94	-	12.340.822,38	54.318.146,91	6.427.340,98	-	47.890.800,91	20.124.899,23				

AUTORITA' PORTUALE DI SALERNO - RENDICONTO FINANZIARIO 2007 PARTE 2ª - GESTIONE RESIDUI PASSIVI E CASSA

CAPITOLO		GESTIONE DEI RESIDUI PASSIVI						GESTIONE DI CASSA				Totale dei residui passivi al termine dell'esercizio
		residui all'inizio dell'esercizio	pagati	rimasti da pagare	totali	Variazioni in aumento	Variazioni in diminuzione	previdoni	pagamenti	differenza previsioni		
cod.	denominazione	13	14	15	16	17	18	19	20	21	22	
Categoria IV: depositi bancari, crediti ed altre anticipazioni												
204050	700 Versamenti su depositi bancari	-	-	-	-	-	-	-	-	-	-	
204100	740 Depositi a cauzione presso terzi	-	-	-	-	-	-	5.000,00	-	5.000,00	-	
204110	750 Concessioni di crediti diversi	-	-	-	-	-	-	-	-	-	-	
Totale Categoria IV		-	-	-	-	-	-	5.000,00	-	5.000,00	-	
Categoria V: TFR dovuto al personale cessato dal servizio												
204120	770 Trattamento di fine rapporto	-	-	-	-	-	-	50.000,00	-	50.000,00	-	
Totale Categoria V		-	-	-	-	-	-	50.000,00	-	50.000,00	-	
Totale Titolo II		25.378.175,82	2.637.474,83	11.298.917,96	13.337.362,29	-	12.040.782,73	48.055.718,83	2.948.789,76	45.105.929,07	19.118.811,29	
Titolo III: spese per l'estinzione di mutui ed anticipazioni												
Categoria I: rimborsi di mutui												
205030	800 Rimborsi di finanziamenti a breve termine	-	-	-	-	-	-	-	-	-	-	
205040	810 Rimborsi di finanziamenti a medio-lungo termine	-	-	-	-	-	-	-	-	-	-	
Totale Categoria I		-	-	-	-	-	-	-	-	-	-	
Categoria II: rimborsi di anticipazioni passive												
205050	830 Rimborsi di anticipazioni passive	-	-	-	-	-	-	150.000,00	-	150.000,00	-	
Totale Categoria II		-	-	-	-	-	-	150.000,00	-	150.000,00	-	
Categoria III: rimborso di obbligazioni												
205060	850 Rimborsi di obbligazioni	-	-	-	-	-	-	-	-	-	-	
Totale Categoria III		-	-	-	-	-	-	-	-	-	-	
Categoria IV: estinzione di debiti diversi												
205070	890 Restituzione di depositi di terzi a cauzione	-	-	-	-	-	-	15.000,00	5.906,84	9.093,16	-	
Totale Categoria IV		-	-	-	-	-	-	15.000,00	5.906,84	9.093,16	-	
Totale Titolo III		-	-	-	-	-	-	165.000,00	5.906,84	159.093,16	-	

allegato 1 - pag. 19

ALLEGATO F - PORTUALE DI SALERNO - RENDICONTO FINANZIARIO 2007 PARTE 2ª - GESTIONE RESIDUI PASSIVI E CASSA

CATEGORIA	CAPITOLO	denominazione	GESTIONE DEI RESIDUI PASSIVI						GESTIONE DI CASSA			Totale dei residui passivi al termine dell'esercizio
			residui all'inizio dell'esercizio	pagati	rimasti da pagare	totali	Variazioni in aumento	Variazioni in diminuzione	previdoni	pagamenti	differenza previsioni	
			13	14	15	16	17	18	19	20	21	22
Categoria VIII: spese non classificabili in altre voci												
103360	500	Spese per IM, arredi, risarcimenti e accessori	-	-	-	-	-	-	80.000,00	5.175,00	74.825,00	721,00
103370	510	Fondo di riserva	-	-	-	-	-	-	-	-	-	-
103380	520	Oneri veri, straordinari, ammortamenti beni dello Stato	23.075,81	-	-	-	-	23.075,81	278.924,43	-	278.924,43	43.604,36
103390	530	Spese per realizzo delle entrate	-	-	-	-	-	-	-	-	-	-
103400	531	Spese ex art. 6 comma 1 lettera a) L. 84/94	-	-	-	-	-	-	185.000,00	183.092,62	1.907,38	1.800,00
103410	532	Adempimenti per la security e la sicurezza portuale	-	-	-	-	-	-	600.000,00	289.812,33	310.187,67	205.252,78
Totale Categoria VIII			23.075,81	-	-	-	-	23.075,81	1.143.924,43	478.979,95	665.944,48	252.378,14
Totale Titolo I			779.798,11	288.718,49	284.119,49	552.829,98	-	228.898,13	5.254.893,98	2.948.468,95	2.306.425,03	924.338,99
Titolo II: spese in conto capitale												
Categoria I: acquisizione di immobili ed opere portuali												
201010	540	Opere e fabbricati	590.084,10	28.292,27	229.619,69	257.911,96	-	332.172,14	1.723.658,65	640.536,78	1.083.121,87	393.878,54
201020	550	Opere e fabbricati (finanziamenti statali)	-	-	-	-	-	-	-	-	-	-
201030	12	Ripristino urgenti nelle aree di uso comune (L. 84/94 art. 6)	2.878.040,73	333.748,12	2.329.834,17	2.663.582,29	-	214.458,44	2.878.040,73	333.748,12	2.544.292,61	2.329.834,17
201030	555	Finanziamento L. 413/98	17.812.900,81	1.597.164,53	6.508.759,80	8.105.924,33	-	9.706.976,48	8.000.000,00	1.763.296,23	6.236.703,77	7.082.017,76
201040	556	Finanziamento L. 389/2000	365.223,29	-	352.000,00	352.000,00	-	13.223,29	1.206.267,55	-	1.206.267,55	352.000,00
201050	557	Finanziamento L. 443/01	752.035,78	-	-	-	-	752.035,78	3.232.035,78	3.408,64	3.228.627,14	1.762.177,59
201060	558	Finanziamento art. 5 L. 84/94	33.056,25	-	33.056,25	33.056,25	-	-	5.033.056,25	-	5.033.056,25	5.033.056,25
201070	559	Finanziamento L. 166/02	-	-	-	-	-	-	15.500.000,00	-	15.500.000,00	-
201080	560	Fondi per la Port Security	860.696,00	-	-	-	-	860.696,00	4.836.521,69	41.377,00	4.795.144,69	238.321,54
201090	561	P.I.P.T. - Porto di Santa Teresa	1.880.001,46	38.173,71	1.840.827,75	1.880.001,46	-	-	1.880.001,46	38.173,71	1.840.827,75	1.840.827,75
201095	562	Trasferimenti dalla Regione - POR Campania 2000/2006	-	-	-	-	-	-	3.000.000,00	-	3.000.000,00	-
Totale Categoria I			25.172.638,42	1.968.378,63	11.294.897,46	13.282.478,29	-	11.879.562,13	47.289.582,11	2.821.549,48	44.468.032,63	19.942.113,60
Categoria II: acquisizione di immobilizzazioni tecniche												
204020	600	Impianti portuali	-	-	-	-	-	-	-	-	-	-
204030	610	Acquisi di attrezzatura, macchinari e beni mobili	11.076,60	-	-	-	-	11.076,60	61.076,60	19.433,60	41.643,00	24.648,00
204040	620	Acquisi di mobili e macchine d'ufficio	71.180,00	3.096,00	-	3.096,00	-	68.084,00	346.160,00	41.128,38	305.031,62	5.490,96
204045	625	Punti mare e riassetto moli turistici	-	-	-	-	-	-	-	-	-	-
204050	630	Acquisi di beni immateriali	123.900,00	36.000,00	5.820,00	41.820,00	-	82.080,00	283.900,00	47.687,18	236.212,82	44.558,73
Totale Categoria II			206.136,60	39.096,00	5.820,00	44.916,00	-	161.220,60	691.136,60	108.249,16	582.887,44	74.697,69
Categoria III: partecipazione ed acquisto di valori mobiliari												
204060	660	Sottoscrizioni ed acquisti di partecipazioni azionarie	-	-	-	-	-	-	20.000,12	20.000,12	-	-
204080	680	Acquisi titoli	-	-	-	-	-	-	-	-	-	-
Totale Categoria III			-	-	-	-	-	-	20.000,12	20.000,12	-	-
Totale			779.798,11	288.718,49	284.119,49	552.829,98	-	228.898,13	5.254.893,98	2.948.468,95	2.306.425,03	924.338,99

AUTORITA' PORTUALE DI SALERNO - RENDICONTO FINANZIARIO 2007 PARTE 2ª - GESTIONE RESIDUI PASSIVI E CASSA

Codice	numero	denominazione	GESTIONE DEI RESIDUI PASSIVI						GESTIONE DI CASSA				Totale dei residui passivi al termine dell'esercizio (9+15)
			residui all'inizio dell'esercizio	pagati	rimessi da pagare	totali	in aumento	in diminuzione	previsioni	pagamenti	differenza previsioni		
			13	14	15	16	17	18	19	20	21	22	
103090	260	Vestitario	-	-	-	-	-	-	-	-	-	-	-
103230	270	Spese di rappresentanza	-	-	-	-	-	-	1.450,00	1.412,62	-	37,38	7.432,05
103200	280	Spese postali, telegrafiche e telefoniche	189,42	-	-	-	-	189,42	40.189,42	19.575,62	-	20.613,80	-
103210	290	Spese per consulenza e studi	111.091,90	4.466,40	98.745,50	103.211,90	7.890,00	-	204.091,90	44.425,70	-	159.666,20	128.112,89
103220	300	Locazioni passive:											
103221	01	Locazioni immobile	99,90	-	-	-	-	99,90	66.124,91	64.647,77	-	1.477,14	-
103222	02	Noleggio attrezzature portuali, ufficio e locazioni diverse	8.641,34	5.964,05	-	5.964,05	-	2.677,29	66.641,34	34.289,91	-	32.351,43	20.657,52
103250	310	Spese promozionali e di propaganda	15.385,02	-	2.040,00	2.040,00	-	13.345,02	15.385,02	-	-	15.385,02	2.040,00
103240	315	Spese di pubblicità	1.458,00	-	-	-	-	1.458,00	36.458,00	29.851,60	-	6.606,40	5.000,00
103260	320	Spese legali, giudiziarie e varie	5.625,03	-	1.875,03	1.875,03	-	3.750,00	9.125,03	3.500,00	-	5.625,03	1.875,03
103270	330	Premi di assicurazione	-	-	-	-	-	-	60.000,00	50.391,08	-	9.608,92	8.856,35
103280	340	Spese per pulizia uffici ed aree portuali	138.519,46	38.191,62	88.400,76	127.592,38	-	11.927,08	399.519,46	227.889,62	-	171.629,84	158.502,38
103310	350	Spese diverse	9.455,33	1.171,84	-	1.171,84	-	8.283,49	19.555,33	10.837,44	-	8.717,89	-
		Totale Categoria III	415.312,79	182.362,39	214.118,49	318.413,88	-	98.899,71	1.863.869,36	685.699,23	-	1.267.878,87	363.435,20
		Categoria IV: trasferimenti passivi											
103320	420	Contributi aventi attinenza allo sviluppo portuale	50.000,00	-	50.000,00	50.000,00	-	-	86.075,00	66.075,00	-	20.000,00	68.000,00
		Totale Categoria IV	50.000,00	-	50.000,00	50.000,00	-	-	86.075,00	66.075,00	-	20.000,00	68.000,00
		Categoria V: oneri finanziari											
103330	440	Interessi passivi, spese e commissioni bancarie	136,60	136,60	-	136,60	-	-	1.100,00	136,60	-	963,40	315,65
		Totale Categoria V	136,60	136,60	-	136,60	-	-	1.100,00	136,60	-	963,40	315,65
		Categoria VI: oneri tributari											
103340	460	Imposte, tasse e tributi veri	17.500,00	7.312,50	-	7.312,50	-	10.187,50	152.500,00	123.470,78	-	29.029,22	16.255,86
		Totale Categoria VI	17.500,00	7.312,50	-	7.312,50	-	10.187,50	152.500,00	123.470,78	-	29.029,22	16.255,86
		Categoria VII: poste correlative-compensative entrate correnti											
103350	490	Restituzioni e rimborsi diversi	617,99	617,99	-	617,99	-	-	5.000,00	617,99	-	4.382,01	-
		Totale Categoria VII	617,99	617,99	-	617,99	-	-	5.000,00	617,99	-	4.382,01	-

RENDICONTO FINANZIARIO 2007 PARTE 2ª - GESTIONE RESIDUI PASSIVI E CASSA

CAPITOLO		GESTIONE DEI RESIDUI PASSIVI										GESTIONE DI CASSA				Totale dei residui passivi al termine dell'esercizio
		residui all'inizio dell'esercizio	pagati	rimasti da pagare	totali	Variazioni		previsioni	pagamenti	differenza previsioni	allegato 1 - pag. 16					
numero	denominazione	13	14	15	16	17	18	19	20	21	22					
		(16-14)	(16-14)	(16-14)	(14+15)	(16-13)	(13-16)									
TITOLO I: spese correnti																
Categoria I: spese per gli organi dell'Ente																
101010	Assegni, indennità, rimborsi organi amministrativi/controllo	-	-	-	-	-	-	-	-	-	-	-	-			
101020	Presidenza	3.000,00	-	-	-	-	3.000,00	181.000,00	173.166,31	-	7.833,69	-	-			
101030	Comitato portuale	18.000,00	14.026,86	-	14.026,86	-	3.973,14	35.496,00	14.026,86	-	21.469,14	-	7.889,98			
101040	Organo di controllo	35.000,00	3.361,56	-	3.361,56	-	31.638,44	82.590,00	25.932,26	-	56.657,74	-	9.608,76			
101050	Spese diverse	-	-	-	-	-	-	-	-	-	-	-	-			
Totale Categoria I		56.000,00	17.388,42	-	17.388,42	-	38.611,58	299.086,00	213.125,43	-	85.960,57	-	17.498,74			
Categoria II: oneri per il personale in attività di servizio																
102010	Emolumenti fissi al personale dipendente	40.000,00	4.699,63	-	4.699,63	-	35.300,37	700.000,00	642.485,89	-	57.514,11	-	-			
102020	Emolumenti variabili al personale dipendente	98.425,07	98.425,07	-	98.425,07	-	-	368.000,00	262.561,70	-	105.438,30	-	130.084,67			
102025	Oneri per il rinnovo contrattuale	-	-	-	-	-	-	5.000,00	-	-	5.000,00	-	-			
102030	Emolumenti al personale non dipendente dell'Ente	-	-	-	-	-	-	-	-	-	-	-	-			
102040	Indennità e rimborso spese per missioni	6.000,00	4.129,44	-	4.129,44	-	1.870,56	51.000,00	26.047,31	-	24.952,69	-	1.604,61			
102050	Altri oneri per il personale	876,00	853,81	-	853,81	-	22,19	4.876,00	3.739,62	-	1.136,38	-	845,12			
102060	Spese per l'organizzazione di corsi per il personale	17.301,50	13.577,50	-	13.577,50	-	3.724,00	50.000,00	21.432,50	-	28.567,50	-	12.256,00			
102070	Oneri previdenziali/assistenziali a carico dell'Ente	15.196,41	-	-	-	-	15.196,41	315.196,41	249.942,48	-	65.253,93	-	31.663,00			
102080	Oneri per il Segretario generale	39.266,94	39.266,94	-	39.266,94	-	-	179.266,94	175.601,47	-	3.665,47	-	-			
Totale Categoria II		217.865,92	188.952,38	-	188.952,38	-	56.113,53	1.673.339,35	1.381.816,97	-	291.528,39	-	178.453,40			
TITOLO I: spese correnti																
Categoria III: spese per l'acquisto di beni di consumo e servizi																
103290	Spese per servizi informatici e telematici	10.516,42	5.446,80	-	5.446,80	-	5.069,62	45.516,42	9.230,47	-	36.285,95	-	28.246,40			
103215	Art. spese diverse per accedere ai servizi portuali	-	-	-	-	-	-	-	-	-	-	-	-			
103040	Prestazioni di terzi per la gestione dei servizi portuali	-	-	-	-	-	-	-	-	-	-	-	-			
103015	Gestione Punti mare Manfredi, Masuccio e Guastardo	20.116,37	72,89	17.842,00	17.914,89	-	2.203,48	560.116,37	72,89	-	560.045,48	-	17.842,00			
103050	Prestazioni di terzi per manutenzioni	17.830,91	4.402,00	4.207,20	8.609,20	-	9.221,71	94.011,41	27.700,56	-	66.310,85	-	10.015,94			
103060	Materiale di consumo	2.074,47	1.496,39	-	1.496,39	-	578,08	23.074,47	12.469,56	-	10.604,91	-	1.094,68			
103300	Spese per vigilanza	42.151,20	34.705,87	-	34.705,87	-	7.445,33	42.151,20	34.705,87	-	7.445,33	-	-			
103070	Utenza	27.803,51	6.112,38	-	6.112,38	-	21.691,13	187.803,51	101.876,32	-	85.927,19	-	3.759,96			
103080	Materiale di economato	3.352,51	272,35	-	272,35	-	3.080,16	21.852,51	12.213,20	-	9.639,31	-	-			

AUTORITA' PORTUALE DI SALERNO - RENDICONTO FINANZIARIO 2007 PARTE 2^ - GESTIONE RESIDUI ATTIVI E CASSA

	GESTIONE DEI RESIDUI ATTIVI						GESTIONE DI CASSA				Totale dei residui attivi al termine dell'esercizio
	residui all'inizio dell'esercizio	riscossi	rimesse da riscuotere	totali	Variazioni in aumento (16 - 13)	in diminuzione (13 - 16)	previsioni	riscossioni	differenza previsioni		
	13	14	15	16	17	18	19	20	21	22	
Riepilogo dei Titoli											
Totale Titolo I - entrate derivanti da trasferimenti correnti	960.533,14	797.849,54	162.683,60	960.533,14	-	-	4.181.260,55	4.221.039,49	39.778,94	520.022,50	
Totale Titolo II - altre entrate	615.803,28	155.658,57	62.768,95	218.427,52	-	397.375,76	1.959.402,94	1.689.914,75	268.488,19	621.924,25	
Totale Titolo III - alienazione beni patrimoniali e riscossione crediti	-	-	-	-	-	-	5.000,00	-	5.000,00	-	
Totale Titolo IV - entrate da trasferimenti in conto capitale	3.263.782,54	1.000.000,00	1.496.523,37	2.496.523,37	-	765.259,17	24.594.826,90	4.638.958,19	19.945.828,61	8.524.674,37	
Totale Titolo V - entrate da accensioni di prestiti	6.189,79	1.400,00	-	1.400,00	-	4.769,79	164.789,79	5.211,00	179.578,79	1.200,00	
Totale Titolo VI - entrate per partite di giro	23.017,79	19.926,60	-	19.926,60	-	3.091,19	764.533,75	581.798,30	182.737,45	25.224,83	
Totale Titoli	4.899.326,54	1.974.834,71	1.723.975,92	3.699.319,63	-	1.170.515,91	31.878.813,83	11.136.999,73	20.541.854,10	9.893.045,95	

allegato 1 - pag. 15

CAPITOLO		GESTIONE DEI RESIDUI ATTIVI										GESTIONE DI CASSA			Totale dei residui attivi a termine dell'esercizio
		residui all'inizio dell'esercizio	ricorosi	rimessi da rimborsare	totali	in aumento	in diminuzione	previdoni	ricorsoni	differenza previsioni	allegato 1 - pag. 14				
scopio	denominazione	13	14	15	16	17	18	19	20	21	22				
Categoria IV: trasferimenti da altri Enti del settore pubblico															
404010	790 Trasferimenti da altri Enti del Settore pubblico														
Totale Categoria IV		3.263.762,54	1.890.000,00	1.488.523,37	2.488.523,37		765.259,17	24.594.526,00	4.638.998,19	19.945.828,61	8.524.874,37				
Titolo V: entrate derivanti da concessione di prestiti															
Categoria I: assunzione di mutui															
501010	820 Operazioni finanziarie a medio e lungo termine														
Totale Categoria I		6.189,79	1.400,00		1.400,00		4.789,79	34.789,79	5.211,00	29.578,79	150.000,00	150.000,00	1.200,00		
502010	840 Operazioni a breve termine														
502020	850 Cauzioni a garanzia all concessori	6.189,79	1.400,00		1.400,00		4.789,79	34.789,79	5.211,00	29.578,79	150.000,00	150.000,00	1.200,00		
Totale Categoria II		6.189,79	1.400,00		1.400,00		4.789,79	34.789,79	5.211,00	29.578,79	150.000,00	150.000,00	1.200,00		
Categoria III: emissione di obbligazioni															
503010	870 Emissioni di obbligazioni														
Totale Categoria III															
Totale Titolo V		6.189,79	1.400,00		1.400,00		4.789,79	184.789,79	5.211,00	179.578,79	179.578,79	1.200,00	1.200,00		
Titolo VI: entrate per partite di giro															
Categoria I: entrate eventi natura di partite di giro															
600001	900 Ritenute erariali	1.835,99	9,90		9,90		1.826,09	451.835,99	432.048,15	19.787,84	71,95				
600002	910 Ritenute previdenziali ed assistenziali							150.000,00	107.198,35	42.801,65					
600003	920 Ritenute diverse	18.181,79	16.916,70		16.916,70		1.265,09	41.485,45	21.481,05	20.004,40	23.147,88				
600004	930 I.V.A.														
600005	940 Recupero del personale per anticipazioni														
600006	950 Trattamenti per conto di terzi	0,01					0,01	10.000,00	961,43	9.038,57					
600007	960 Rimborsio di somme pagate per conto di terzi							50.000,00	14.107,32	35.892,68	5,00				
600008	970 Fondo Economico							10.329,00		10.329,00					
600009	980 Partite in sospeso	3.000,00	3.000,00		3.000,00			50.883,31	6.000,00	44.883,31	2.000,00				
Totale Categoria I		23.017,79	19.926,60		19.926,60		3.091,19	764.533,75	581.796,30	182.737,45	25.224,83				
Totale Titolo VI		23.017,79	19.926,60		19.926,60		3.091,19	764.533,75	581.796,30	182.737,45	25.224,83				

RENDICONTI FINANZIARI 2001 PARTE 2^a - GESTIONE RESIDUI ATTIVI E CASSA

CAPITOLO		GESTIONE DEI RESIDUI ATTIVI										GESTIONE DI CASSA			Totale dei residui attivi al termine dell'esercizio
1	2	3	13	14	15	16	17	18	19	20	21	22			
codice	denominazione	residui all'inizio dell'esercizio	ricessi	rimessi da riscuotere	totali	in aumento	in diminuzione	previsioni	ricessioni	differenza previsioni					
		(16 - 14)	(16 - 14)	(16 - 14)	(14 + 15)	(16 - 13)	(13 - 16)								
Categoria II: redditi e proventi patrimoniali															
202010	300														
202020	310														
202021	01	341.380,89	39.244,52	58.393,27	97.637,79	-	243.743,10	1.401.776,27	996.840,92	404.935,35		478.432,60			
202022	02	13.660,12	5.462,37	4,00	5.466,37	-	8.193,75	150.008,43	147.287,17	2.721,26		6.575,48			
202030	320	7.000,00	1.221,51	-	1.221,51	-	5.778,49	7.000,00	6.007,83	992,17		6.144,80			
202040	340	12.636,36	4.406,51	1.911,68	6.318,19	-	6.318,19	21.318,19	6.625,17	14.693,02		1.911,68			
		374.877,38	50.334,91	60.305,95	110.643,06	-	264.833,53	1.580.102,89	1.156.761,09	423.341,80		483.864,58			
Categoria III: poste correttive e compensativi spese correnti															
203010	400														
203011	01	2.029,81	510,00	-	510,00	-	1.519,81	7.029,81	5.043,85	1.985,96		-			
203012	02														
		2.029,81	510,00	-	510,00	-	1.519,81	7.029,81	5.043,85	1.985,96		-			
Categoria IV: entrate non classificabili in altre voci															
204010	440														
204011	01	11.826,97	8.332,10	-	8.332,10	-	3.494,87	56.826,97	70.416,47	13.589,50		8.037,23			
204012	02	4.699,25	-	-	-	-	4.699,25	7.613,95	18.027,48	10.413,53		1.385,16			
204020	450	3.504,20	500,00	2.000,00	2.500,00	-	1.004,20	3.504,20	500,00	3.004,20		33.000,00			
		20.030,42	8.832,10	2.000,00	10.832,10	-	9.198,32	67.945,12	88.943,95	20.996,83		42.422,39			
		615.963,28	155.658,57	62.769,95	218.427,52	-	397.375,76	1.958.402,94	1.659.914,75	268.488,19		621.924,25			
Totale Titolo II															
Totale Categoria I															
Totale Categoria II															
Totale Categoria III															
Totale Categoria IV															
Totale Titolo III: alienazioni di beni patrimoniali e riscossione crediti															
Categoria I: alienazione di immobili e diritti reali															
301010	500														
Totale Categoria I															

AUTORITA' PORTUALE DI SALERNO - RENDICONTO FINANZIARIO 2007 PARTE 2ª - GESTIONE RESIDUI ATTIVI E CASSA

Codice	denominazione	GESTIONE DEI RESIDUI ATTIVI						GESTIONE DI CASSA				Totale dei residui attivi al termine dell'esercizio	
		residui all'inizio dell'esercizio	ricessi	rimessi da riscuotere (16 - 14)	totali (14 + 15)	in aumento (16 - 13)	Variazioni in diminuzione (13 - 16)	previsioni	ricossioni	differenza previsioni	20		21
TITOLO I: entrate derivanti da trasferimenti correnti													22
Categoria I: trasferimenti da parte dello Stato													
101010	Contributi dallo Stato	-	-	-	-	-	-	-	-	-	-	-	162.683,60
101020	Contributi spese per manutenzione parti comuni	162.683,60	-	162.683,60	162.683,60	-	-	-	-	-	-	-	357.336,90
101030	Tasse Portuali	176.599,54	176.599,54	-	176.599,54	-	-	3.181.260,55	3.198.789,49	18.520,94	-	-	520.022,50
Totale Categoria I		339.283,14	176.599,54	162.683,60	339.283,14	-	-	3.181.260,55	3.198.789,49	18.520,94	-	-	
Categoria II: trasferimenti da parte della Regione													
102010	Contributo della Regione	621.250,00	621.250,00	-	621.250,00	-	-	1.000.000,00	1.021.250,00	21.250,00	-	-	21.250,00
Totale Categoria II		621.250,00	621.250,00	-	621.250,00	-	-	1.000.000,00	1.021.250,00	21.250,00	-	-	
Categoria III: trasferimenti da parte del Comune e della Provincia													
103010	Contributo del Comune e della Provincia	-	-	-	-	-	-	-	-	-	-	-	-
Totale Categoria III		-	-	-	-	-	-	-	-	-	-	-	-
Categoria IV: trasferimenti da parte di altri Enti del Settore Pubblico													
104010	Contributi di altri Enti del Settore Pubblico	-	-	-	-	-	-	-	-	-	-	-	-
Totale Categoria IV		-	-	-	-	-	-	-	-	-	-	-	-
Totale Titolo I		960.533,14	797.849,54	162.683,60	960.533,14	-	-	4.181.260,55	4.221.839,49	39.778,94	-	-	520.022,50
TITOLO II: altre entrate													
Categoria I: entrate da vendita di beni e da prestazioni di servizi													
201010	Proventi servizio traffico passeggeri	212.041,47	95.336,56	-	95.336,56	-	-	116.704,91	289.496,66	433.644,47	144.147,81	-	84.097,30
201020	Proventi diversi	7.024,19	646,00	460,00	1.105,00	-	-	5.919,19	13.820,46	5.521,39	6.307,07	-	2.340,00
Totale Categoria I		219.065,66	95.982,56	460,00	96.441,56	-	-	122.624,10	303.325,12	439.165,86	150.454,88	-	86.437,30

allegato I - pag. 11

BILANCI DI PREVISIONI FINANZIARI 2007 PARTE 1^a - USCITE DI COMPETENZA

allegato 1 - pag. 10

1	2	3	DENOMINAZIONE	GESTIONE DI COMPETENZA												Differenze rispetto alle previsioni in aumento (10 - 7)	in diminuzione (7 - 10)
				PREVISIONI verifiche			SOMME IMPEGNATE						Differenze rispetto alle previsioni in aumento (10 - 7)				
4	5	6	7	8	9	10	11	12	13	14	15	16	17	18	19		
iniziali	in aumento (7 - 4)	in diminuzione (4 - 7)	definitive (4 + 5 - 6)	pagate	rimaste da pagare (10 - 6)	totali impegni (6 + 9)											
205060	850		Categoria III: rimborso di obbligazioni Rimborso di obbligazioni	-	-	-	-	-	-	-	-	-	-	-	-		
Totale Categoria III				-	-	-	-	-	-	-	-	-	-	-	-		
205070	890		Categoria IV: estinzione di debiti diversi Restituzione di depositi di terzi a cauzione	15.000,00	-	-	15.000,00	5.906,84	-	5.906,84	-	5.906,84	-	-	9.093,16		
Totale Categoria IV				15.000,00	-	-	15.000,00	5.906,84	-	5.906,84	-	5.906,84	-	-	-	9.093,16	
Totale Titolo III				165.000,00	-	-	165.000,00	5.906,84	-	5.906,84	-	5.906,84	-	-	-	150.093,16	
Titolo IV: spese per partite di giro																	
Categoria I: spese per partite di giro																	
400001	900		Ritenute erariali	450.000,00	-	-	450.000,00	385.344,53	46.765,67	432.110,20	-	432.110,20	-	-	17.889,80		
400002	910		Ritenute previdenziali ed assistenziali	150.000,00	-	-	150.000,00	95.219,00	11.979,35	107.198,35	-	107.198,35	-	-	42.801,65		
400003	920		Ritenute diverse	40.000,00	-	-	40.000,00	3.823,29	23.888,94	27.712,23	-	27.712,23	-	-	12.287,77		
400004	930		I.V.A.	-	-	-	-	-	-	-	-	-	-	-	-		
400005	940		Anticipazioni dell'Ente al personale	-	-	-	-	-	-	-	-	-	-	-	-		
400006	950		Versamento trattenute per conto di terzi	10.000,00	-	-	10.000,00	464,44	496,99	961,43	-	961,43	-	-	9.038,57		
400006	960		Somme pagate per conto di terzi	50.000,00	-	-	50.000,00	14.112,32	-	14.112,32	-	14.112,32	-	-	35.887,68		
400007	970		Fondo Economico	10.329,00	-	-	10.329,00	-	-	-	-	-	-	-	10.329,00		
400008	980		Partite in sospeso	6.000,00	44.000,00	-	50.000,00	5.000,00	-	5.000,00	-	5.000,00	-	-	45.000,00		
Totale Categoria I				716.329,00	44.000,00	-	760.329,00	503.963,58	83.130,95	587.094,53	-	587.094,53	-	-	173.234,47		
Totale Titolo IV				716.329,00	44.000,00	-	760.329,00	503.963,58	83.130,95	587.094,53	-	587.094,53	-	-	173.234,47		
Riepilogo dei Titoli																	
Totale Titolo I - spese correnti				3.339.079,13	901.866,50	173.180,50	4.067.765,13	2.659.696,46	660.226,50	3.319.922,96	-	3.319.922,96	-	-	747.842,17		
Totale Titolo II - spese in conto capitale				11.841.501,83	53.729.515,53	-	65.571.017,36	912.315,13	7.816.893,63	8.729.208,76	-	8.729.208,76	-	-	56.841.808,60		
Totale Titolo III - spese per restituzione di mutui e anticipazioni				165.000,00	-	-	165.000,00	5.906,84	-	5.906,84	-	5.906,84	-	-	159.093,16		
Totale Titolo IV - spese per partite di giro				716.329,00	44.000,00	-	760.329,00	503.963,58	83.130,95	587.094,53	-	587.094,53	-	-	173.234,47		
Totale delle Uscite				16.061.909,96	54.873.382,03	173.180,50	70.564.111,49	4.081.882,91	8.560.251,98	12.642.133,99	-	12.642.133,99	-	-	57.921.978,40		

Handwritten mark

AUTORITA' PORTUALE DI SALERNO - RENDICONTO FINANZIARIO 2007 PARTE 1^A - USCITE DI COMPETENZA

DENOMINAZIONE		GESTIONE DI COMPETENZA												Differenza rispetto alle previsioni in aumento (10-7)	Differenza rispetto alle previsioni in diminuzione (7-10)
		PREVISIONI variazioni				SOMME IMPEGNATE				Differenze					
1	2	3	4	5	6	7	8	9	10	11	12	13	14		
			iniziali	In aumento (7-4)	In diminuzione (4-7)	definitive (4+5-6)	pagate	rimaste da pagare (10-8)	totali impegni (8+9)						
Categoria III: partecipazione ed acquisto di valori mobiliari															
204060	660	Sottoscrizioni ed acquisti di partecipazioni azionarie	20.000,12	-	-	20.000,12	20.000,12	-	20.000,12	-	-	-	-		
204080	680	Acquisto titoli	-	-	-	-	-	-	-	-	-	-	-		
Totale Categoria III			20.000,12	-	-	20.000,12	20.000,12	-	20.000,12	-	-	-	-		
Categoria IV: depositi bancari, crediti ed altre anticipazioni															
204090	700	Versamenti su depositi bancari	-	-	-	-	-	-	-	-	-	-	-		
204100	740	Depositi a cauzione presso terzi	5.000,00	-	-	5.000,00	-	-	-	-	-	-	5.000,00		
204110	750	Concessioni di crediti diversi	-	-	-	-	-	-	-	-	-	-	-		
Totale Categoria IV			5.000,00	-	-	5.000,00	-	-	-	-	-	-	5.000,00		
Categoria V: TFR dovuto al personale cessato del servizio															
204120	770	Trattamento di fine rapporto	50.000,00	-	-	50.000,00	-	-	-	-	-	-	50.000,00		
Totale Categoria V			50.000,00	-	-	50.000,00	-	-	-	-	-	-	50.000,00		
Totale Titolo II			11.841.561,83	53.729.515,53	-	65.571.077,36	912.315,13	7.818.893,63	8.729.299,76	-	-	-	56.841.808,60		
Titolo III: spese per l'estinzione di mutui ed anticipazioni															
Categoria I: rimborsi di mutui															
205030	800	Rimborso di finanziamenti a breve termine	-	-	-	-	-	-	-	-	-	-	-		
205040	810	Rimborso di finanziamenti a medio/lungo termine	-	-	-	-	-	-	-	-	-	-	-		
Totale Categoria I			-	-	-	-	-	-	-	-	-	-	-		
Categoria II: rimborsi di anticipazioni passive															
205050	830	Rimborso di anticipazioni passive	150.000,00	-	-	150.000,00	-	-	-	-	-	-	150.000,00		
Totale Categoria II			150.000,00	-	-	150.000,00	-	-	-	-	-	-	150.000,00		

ALLEGATO I - pag. 8

DENOMINAZIONE	GESTIONE DI COMPETENZA												Differenze rispetto alle previsioni in aumento (10 - 7)	Differenze rispetto alle previsioni in diminuzione (7 - 10)	
	PREVISIONI variazioni						SOMME IMPEGNATE								
	iniziali	in aumento (7 - 4)		in diminuzione (4 - 7)		definitive (4 + 5 - 6)	pagate		rimaste da pagare (10 - 8)		totali impegni (8 + 9)				
1	2	3	4	5	6	7	8	9	10	11	12				
Categoria VII: poste correttive-compensative entrate correnti															
103350	480	Restituzioni e rimborsi diversi	5.000,00	-	-	5.000,00	-	-	-	-	-	-	-	5.000,00	
			Totale Categoria VII											5.000,00	5.000,00
Categoria VIII: spese non classificabili in altre voci															
103360	500	Spese per ill. arbitraggi, nautamenti e accessori	-	80.000,00	-	80.000,00	5.175,00	721,00	5.896,00	-	-	-	-	74.104,00	
103370	510	Fondo di riserva	-	-	-	-	-	-	-	-	-	-	-	-	
103380	520	Oneri vari, straordinari, ammortamenti beni dello Stato	255.848,62	-	-	255.848,62	-	43.604,36	43.604,36	-	-	-	-	212.244,26	
103390	530	Spese per realizzo delle entrate	-	-	-	-	-	-	-	-	-	-	-	-	
103400	531	Spese ex art. 6 c. 1 lett. a) L. 84/94	115.000,00	70.000,00	-	185.000,00	183.092,62	1.800,00	184.892,62	-	-	-	-	107,38	
103410	532	Adempimenti per la security e la sicurezza portuale	60.000,00	540.000,00	-	600.000,00	288.812,33	206.252,78	495.065,11	-	-	-	-	103.934,89	
			Totale Categoria VIII											439.848,62	991.890,99
			Totale Titolo I											991.890,99	173.180,39
			Totale Categoria I											2.859.898,46	600.228,39
Totale Categoria I														3.319.827,96	747.842,17
Titolo II: spese in conto capitale															
Categoria I: acquisizione di immobili ed opere portuali															
201010	540	Opere e fabbricati	500.000,00	633.574,55	-	1.133.574,55	612.244,51	164.258,85	776.503,36	-	-	-	-	357.071,19	
201020	550	Opere e fabbricati (finanziamenti statali)	-	-	-	-	-	-	-	-	-	-	-	-	
201030	555	Ripristino urgenti nella area di uso comune (L. 84/94 art. 6)	1.300.000,00	10.919.876,74	-	12.219.876,74	166.131,70	583.257,96	749.389,66	-	-	-	-	11.470.487,08	
201040	556	Finanziamento L. 413/98	841.044,26	-	-	841.044,26	-	-	-	-	-	-	-	841.044,26	
201050	557	Finanziamento L. 443/01	768.935,78	1.711.064,24	-	2.480.000,00	3.408,64	1.762.177,59	1.765.566,23	-	-	-	-	714.413,77	
201060	558	Finanziamento art. 5 L. 84/94	-	5.000.000,00	-	5.000.000,00	-	5.000.000,00	5.000.000,00	-	-	-	-	-	
201070	559	Finanziamento L. 166/02	1.400.000,00	34.100.000,00	-	35.500.000,00	-	-	-	-	-	-	-	35.500.000,00	
201080	560	Fondi per la Port Security	3.746.521,69	1.090.000,00	-	4.836.521,69	41.377,00	238.321,54	279.698,54	-	-	-	-	4.556.823,15	
201090	561	P.I.P.T. - Porto di Santa Teresa	-	-	-	-	-	-	-	-	-	-	-	-	
201095	562	Trasferimenti dalla Regione - POR Campania 2000/2006	3.000.000,00	-	-	3.000.000,00	-	-	-	-	-	-	-	3.000.000,00	
			Totale Categoria I											65.811.817,24	7.748.815,94
			Totale Categoria I											8.571.177,79	56.438.639,45
Categoria II: acquisizione di immobilizzazioni tecniche															
204020	600	Impianti portuali	-	-	-	-	-	-	-	-	-	-	-	-	
204030	610	Acquisi di attrezzature, macchinari e beni mobili	15.000,00	35.000,00	-	50.000,00	19.433,60	24.648,00	44.081,60	-	-	-	-	5.918,40	
204040	620	Acquisi di mobili e macchine d'ufficio	75.000,00	200.000,00	-	275.000,00	38.032,38	5.490,96	43.523,34	-	-	-	-	231.476,66	
204045	625	Purità mare Manfredi-Masuccio-Gualmaro e rissesto moli turistici	-	-	-	-	-	-	-	-	-	-	-	-	
204050	630	Acquiso di beni immateriali	120.000,00	40.000,00	-	160.000,00	11.687,16	38.738,73	50.425,91	-	-	-	-	109.574,09	
			Totale Categoria II											485.000,00	68.877,69
			Totale Categoria II											138.039,65	346.969,15

16

AUTORITA' PORTUALE DI SALERNO - RENDICONTO FINANZIARIO 2007 PARTE 1^a - USCITE DI COMPETENZA

DENOMINAZIONE		GESTIONE DI COMPETENZA										Differenza rispetto alle previsioni in aumento (10 - 7) in diminuzione (7 - 10)	
		PREVISIONI variazioni			SOMME IMPEGNATE				Differenza rispetto alle previsioni in aumento (10 - 7) in diminuzione (7 - 10)				
1	2	3	4	5	6	7	8	9	10	11	12		
			iniziali	in aumento (7-4)	in diminuzione (4-7)	definitive (4+5-6)	pagate	rimaste da pagare (10-8)	totali impegni (8+9)				
TITOLO I: SPESE CORRETTI													
Categoria III: spese per l'acquisto di beni di consumo e servizi													
103290	150	Spese per servizi informatici e telematici	20.000,00	15.000,00	-	35.000,00	3.783,67	28.246,40	32.030,07	-	2.969,93		
103040	200	Prestazioni di terzi per la gestione dei servizi portuali	150.000,00	-	150.000,00	-	-	-	-	-	-		
103015	205	Gestione Puntali mare Manfredi, Mesuccio e Guaiardo	25.000,00	51.180,50	-	76.180,50	23.296,56	5.808,74	29.107,30	-	47.073,20		
103050	210	Prestazioni di terzi per manutenzioni	15.000,00	6.000,00	-	21.000,00	10.973,17	1.094,68	12.067,85	-	8.932,15		
103060	220	Materiale di consumo	182.000,00	-	-	182.000,00	95.763,94	3.759,96	99.523,90	-	60.476,10		
103300	230	Spese per vigilanza	12.500,00	6.000,00	-	18.500,00	11.940,85	-	11.940,85	-	6.559,15		
103070	240	Utenza	2.830,50	-	1.180,50	1.450,00	1.412,62	-	1.412,62	-	37,38		
103080	250	Materiale di economato	25.000,00	15.000,00	-	40.000,00	19.575,62	7.432,05	27.007,67	-	12.992,33		
103230	270	Spese di rappresentanza	53.000,00	40.000,00	-	93.000,00	39.559,30	29.367,39	69.326,69	-	23.673,31		
103200	280	Spese postali, telegrafiche e telefoniche	66.025,01	-	-	66.025,01	64.647,77	-	64.647,77	-	1.377,24		
103210	290	Spese per consulenza e studi	38.000,00	20.000,00	-	58.000,00	26.325,86	20.657,52	48.983,38	-	9.016,62		
103220	300	Locazioni passive:	-	-	-	-	-	-	-	-	-		
103221	01	Locazioni immobiliare	-	-	-	-	-	-	-	-	-		
103222	02	Noleggio attrezzature portuali, ufficio e locazioni diverse	35.000,00	-	-	35.000,00	29.851,60	5.000,00	34.851,60	-	148,40		
103250	310	Spese promozionali e di propaganda	3.500,00	-	-	3.500,00	3.500,00	-	3.500,00	-	-		
103240	315	Spese di pubblicità	50.000,00	10.000,00	-	60.000,00	50.391,08	8.856,35	59.247,43	-	752,57		
103260	320	Spese legali, giudiziarie e varie	244.000,00	16.000,00	-	260.000,00	189.698,00	69.101,82	258.799,82	-	1.200,38		
103270	330	Premi di assicurazione	10.100,00	-	-	10.100,00	9.665,60	-	9.665,60	-	434,40		
103280	340	Spese per pulizia uffici ed aree portuali	931.755,51	173.189,59	173.189,59	831.755,51	592.787,84	179.324,71	762.112,35	-	173.643,16		
103310	350	Spese diverse	53.389,00	32.696,00	-	86.075,00	66.075,00	18.000,00	84.075,00	-	2.000,00		
Totale Categoria III			53.389,00	32.696,00	-	86.075,00	66.075,00	18.000,00	84.075,00	-	2.000,00		
Categoria IV: trasferimenti passivi			53.389,00	32.696,00	-	86.075,00	66.075,00	18.000,00	84.075,00	-	2.000,00		
103320	420	Contributi eventi attinenza allo sviluppo portuale	1.000,00	-	-	1.000,00	-	315,65	315,65	-	684,35		
Totale Categoria IV			1.000,00	-	-	1.000,00	-	315,65	315,65	-	684,35		
Categoria V: oneri finanziari			1.000,00	-	-	1.000,00	-	315,65	315,65	-	684,35		
103330	440	Interessi passivi, spese e commissioni bancarie	135.000,00	-	-	135.000,00	118.158,28	16.255,86	132.414,14	-	2.585,86		
Totale Categoria V			135.000,00	-	-	135.000,00	118.158,28	16.255,86	132.414,14	-	2.585,86		
Categoria VI: oneri tributeri			135.000,00	-	-	135.000,00	118.158,28	16.255,86	132.414,14	-	2.585,86		
103340	460	Imposte, tasse e tributi vari	135.000,00	-	-	135.000,00	118.158,28	16.255,86	132.414,14	-	2.585,86		
Totale Categoria VI			135.000,00	-	-	135.000,00	118.158,28	16.255,86	132.414,14	-	2.585,86		

RENDICONTO FINANZIARIO 2007 - USUITE DI COMPETENZA

DENOMINAZIONE		GESTIONE DI COMPETENZA														
		PREVISIONI				SOMME IMPEGNATE				Differenze rispetto alle previsioni						
1	2	3	iniziali		variazioni		definitive	pagate	rimaste da pagare		totali impegnati		in aumento		in diminuzione	
			4	5	6	7			8	9	10	11	12			
			(7-4)	(4-7)	(4+5-6)		(10-8)	(8+9)	(10-7)	(7-10)						
TITOLO I: SPESE CORRENTI																
Categoria I: spese per gli organi dell'Ente																
101010	10	Assegni, indennità, rimborsi organi amministrativi/controllo	-	-	-	-	-	-	-	-	-	-	-	-	-	-
101020	11	Presidenza	178.000,00	-	178.000,00	173.166,31	-	173.166,31	-	-	4.833,69	-	-	-	-	4.833,69
101030	12	Comitato portuale	17.466,00	-	17.466,00	-	7.869,98	7.869,98	-	-	9.606,02	-	-	-	-	9.606,02
101040	13	Organo di controllo	47.560,00	-	47.560,00	22.570,70	-	22.570,70	9.608,76	-	32.179,46	-	-	-	-	15.410,54
101050	14	Spese diverse	-	-	-	-	-	-	-	-	-	-	-	-	-	-
Totale Categoria I			243.026,00	-	243.026,00	195.737,01	-	195.737,01	17.488,74	-	213.235,75	-	-	-	-	20.859,25
Categoria II: oneri per il personale in attività di servizio																
102010	20	Emolumenti fissi al personale dipendente	660.000,00	-	660.000,00	637.786,26	-	637.786,26	-	-	22.213,74	-	-	-	-	22.213,74
102020	30	Emolumenti variabili al personale dipendente	350.000,00	-	350.000,00	164.136,63	-	164.136,63	130.084,67	-	294.221,30	-	-	-	-	55.778,70
102025	35	Oneri per il rinnovo contrattuale	5.000,00	-	5.000,00	-	-	-	-	-	-	-	-	-	-	5.000,00
102030	40	Emolumenti al personale non dipendente dell'Ente	-	-	-	-	-	-	-	-	-	-	-	-	-	-
102040	50	Indennità e rimborso spese per missioni	45.000,00	-	45.000,00	21.917,87	-	21.917,87	1.604,61	-	23.522,48	-	-	-	-	21.477,52
102050	60	Altri oneri per il personale	4.000,00	-	4.000,00	2.885,81	-	2.885,81	845,12	-	3.730,93	-	-	-	-	269,07
102060	70	Spese per l'organizzazione di corsi per il personale	35.000,00	-	35.000,00	7.855,00	-	7.855,00	12.256,00	-	20.111,00	-	-	-	-	14.889,00
102070	80	Oneri previdenziali/assistenziali a carico dell'Ente	300.000,00	-	300.000,00	249.942,46	-	249.942,46	31.663,00	-	281.605,46	-	-	-	-	18.394,52
102080	90	Oneri per il Segretario generale	140.000,00	-	140.000,00	136.334,53	-	136.334,53	-	-	136.334,53	-	-	-	-	3.665,47
Totale Categoria II			1.539.000,00	-	1.539.000,00	1.229.858,98	-	1,229,858,98	178.453,40	-	1,397,311,98	-	-	-	-	141,898,02

allegato 1 - pag. 6.

RENDICONTO FINANZIARIO 2004 - PARTE 1A - ENTRATE DI COMPETENZA

DENOMINAZIONE	GESTIONE DI COMPETENZA													
	PREVISIONI				SOMME ACCERTATE				Differenze rispetto alle previsioni					
	iniziali	in aumento	in diminuzione	definitive	risosse	rimaste da riscuotere	totali accertamenti	in aumento	in diminuzione					
4	5	6	7	8	9	10	11	12	(7-4)	(10-8)	(8+9)	(10-7)	(7-10)	
3														
Categoria III: trasferimenti da Comuni e Province														
403010	780													
Totale Categoria III														
Categoria IV: trasferimenti da altri Enti del settore pubblico														
404010	790													
Totale Categoria IV														
Totale Titolo IV														
Totale Categoria I														
Totale Titolo V: entrate derivanti da concessione di prestiti														
Categoria I: assunzione di mutui														
501010	820													
Categoria II: assunzione di altri debiti finanziari														
502010	840	150.000,00		150.000,00									150.000,00	
502020	850	30.000,00		30.000,00	3.811,00	1.200,00	5.011,00						24.989,00	
Totale Categoria II														
Totale Categoria III														
Totale Titolo V														

allegato 1 - pag. 4.

AUTORITA' PORTUALE DI SALERNO - RENDICONTO FINANZIARIO 2007 PARTE 1^a - ENTRATE DI COMPETENZA

DENOMINAZIONE	GESTIONE DI COMPETENZA												allegato 1 - pag. 3
	PREVISIONI				SOMME ACCERTATE				Differenze rispetto alle previsioni				
	iniziali	in aumento	in diminuzione	definitive	ricosse	rimaste da riscuotere	totali accertamenti	in aumento	in diminuzione				
4	(7-4)	(4-7)	(4+5-6)	8	(10-8)	(8+9)	(10-7)	(7-10)	11	12			
1	2	3											
Titolo III: alienazioni di beni patrimoniali e riscossione crediti													
Categoria I: alienazione di immobili e diritti reali													
301010	500	Alienazione di immobili	-	-	-	-	-	-	-	-	-	-	-
Totale Categoria I													
Categoria II: alienazione immobilizzazioni tecniche e beni immateriali													
302010	550	Cessione di immobilizzazioni tecniche	-	-	-	-	-	-	-	-	-	-	-
Totale Categoria II													
Categoria III: realizzo di valori mobiliari													
303010	580	Realizzo di somme investite in titoli e valori mobiliari diversi	-	-	-	-	-	-	-	-	-	-	-
Totale Categoria III													
Categoria IV: riscossione di crediti													
304010	600	Prelevamenti da depositi bancari	-	-	-	-	-	-	-	-	-	-	-
304020	630	Ritiro di depositi a cauzione presso terzi	5.000,00	-	-	5.000,00	-	-	-	-	-	-	5.000,00
304030	650	Riscossione di altri crediti	5.000,00	-	-	5.000,00	-	-	-	-	-	-	5.000,00
Totale Categoria IV													
Totale Titolo III													
Titolo IV: entrate derivanti da trasferimenti in conto capitale													
Categoria I: trasferimenti dallo Stato													
401010	700	Contributo dello Stato per esecuzione di opere	-	-	-	-	3.638.998,19	-	-	3.638.998,19	-	-	-
401011	701	Opere di infrastrutturazione portuale art. 9 L. 413/98	-	-	-	-	-	-	-	-	-	-	-
401020	710	Devoluzione da parte dello Stato in conto capitale 388/2000	841.044,26	-	-	841.044,26	-	-	-	-	-	-	841.044,26
401030	720	Contributo M.I.T. manutenzione straordinaria parti comuni art. 6 L. 84/94	-	-	-	-	-	-	-	-	-	-	-
401040	730	Devoluzione da parte dello Stato in conto capitale 443/01	768.935,76	1.711.064,24	-	2.480.000,00	-	-	2.026.151,00	2.026.151,00	-	-	453.849,00
401050	740	Opere di infrastrutturazione portuale art. 5 L. 84/94	-	5.000.000,00	-	5.000.000,00	-	-	5.000.000,00	5.000.000,00	-	-	-
401060	750	Devoluzione da parte dello Stato in conto capitale 166/02	1.400.000,00	34.100.000,00	-	35.500.000,00	-	-	-	-	-	-	35.500.000,00
401070	760	Fondi per la Port Security	-	-	-	-	-	-	-	-	-	-	-
Totale Categoria I													
Categoria II: trasferimenti dalle Regioni													
402010	775	Trasferimenti dalle Regioni (FONDI P.I.P.T.)	-	-	-	-	-	-	-	-	-	-	-
402020	776	Trasferimenti dalle Regioni (FONDI POR Campania)	3.000.000,00	-	-	3.000.000,00	-	-	-	-	-	-	3.000.000,00
Totale Categoria II													

BILANCI DI PREVISIONE FINANZIARIO 2007 PARTE 1ª - ENI RATE DI COMPETENZA

DENOMINAZIONE		GESTIONE DI COMPETENZA																		
		PREVISIONI						SOMME ACCERTATE						Differenze rispetto alle previsioni						
1	2	3	iniziali		variazioni		definitive		riscosse		rimaste da riscuotere		totali accertamenti		in aumento		in diminuzione			
			4	5	6	7	8	9	10	11	12	(7-4)	(4-5-6)	(10-8)	(8+9)	(10-7)	(7-10)			
Titolo II: altre entrate																				
<i>Categoria I: entrate da vendite di beni e da prestazioni di servizi</i>																				
201010	210	Proventi servizio traffico passeggeri	140.000,00	-	-	140.000,00	338.307,91	84.097,30	422.405,21	282.405,21	-	-	-	-	-	-	-	-	-	-
201020	240	Proventi diversi	10.000,00	-	-	10.000,00	4.876,39	1.880,00	6.756,39	282.405,21	3.243,61	-	-	-	-	-	-	-	-	-
Totale Categoria I			150.000,00	-	-	150.000,00	343.184,30	85.977,30	429.161,60	282.405,21	3.243,61	-	-	-	-	-	-	-	-	-
<i>Categoria II: redditi e proventi patrimoniali</i>																				
202010	300	Canoni di affitto di beni patrimoniali dell'Ente	-	-	-	-	-	-	-	-	-	-	-	-	-	-	-	-	-	-
202020	310	Canoni demaniali:	-	-	-	-	-	-	-	-	-	-	-	-	-	-	-	-	-	-
202021	01	canoni concessione aree e indennizzi art. 18 L. 84/94	1.211.945,87	-	-	1.211.945,87	967.596,40	420.039,33	1.377.635,73	165.689,86	-	-	-	-	-	-	-	-	-	-
202022	02	canoni per aut. operazioni e servizi portuali - art. 16 L. 84/94	141.810,68	-	-	141.810,68	141.824,80	6.571,48	148.396,28	6.585,60	-	-	-	-	-	-	-	-	-	-
202030	320	interessi attivi su titoli, depositi, conti correnti, ecc.	10.000,00	-	-	10.000,00	4.786,32	6.144,80	10.931,12	931,12	-	-	-	-	-	-	-	-	-	-
202040	340	Altri redditi e proventi patrimoniali	15.000,00	-	-	15.000,00	2.218,66	-	2.218,66	-	-	-	-	-	-	-	-	-	-	-
Totale Categoria II			1.378.756,55	-	-	1.378.756,55	1.166.426,18	432.755,61	1.538.181,79	173.206,58	12.781,34	-	-	-	-	-	-	-	-	-
<i>Categoria III: poste correlative e compensative spese correnti</i>																				
203010	400	Recuperi e rimborsi diversi	5.000,00	-	-	5.000,00	4.533,85	-	4.533,85	-	-	-	-	-	-	-	-	-	-	-
203011	01	recuperi e rimborsi diversi	5.000,00	-	-	5.000,00	4.533,85	-	4.533,85	-	-	-	-	-	-	-	-	-	-	-
203012	02	recupero anticipazioni	-	-	-	-	-	-	-	-	-	-	-	-	-	-	-	-	-	-
Totale Categoria III			5.000,00	-	-	5.000,00	4.533,85	-	4.533,85	-	-	-	-	-	-	-	-	-	-	-
<i>Categoria IV: entrate non classificabili in altre voci</i>																				
204010	440	Proventi derivanti da autorizzazioni:	-	-	-	-	-	-	-	-	-	-	-	-	-	-	-	-	-	-
204011	01	Autorizzazioni deposito temporaneo meno in banchina ex art. 50 C.N.	45.000,00	-	-	45.000,00	62.084,37	8.037,23	70.121,60	25.121,60	-	-	-	-	-	-	-	-	-	-
204012	02	Autorizzazioni ex art. 68 C.N.	5.000,00	-	-	5.000,00	18.027,48	1.385,16	19.412,64	14.412,64	-	-	-	-	-	-	-	-	-	-
204020	450	Locazioni stand-contribui-sponsorizzazioni manifestaz. promozionali	1.000,00	-	-	1.000,00	-	31.000,00	31.000,00	30.000,00	-	-	-	-	-	-	-	-	-	-
Totale Categoria IV			51.000,00	-	-	51.000,00	80.111,85	40.422,39	120.534,24	69.534,24	-	-	-	-	-	-	-	-	-	-
Totale Titolo II			1.594.756,55	-	-	1.594.756,55	1.534.256,18	538.155,39	2.093.411,48	525.146,83	16.491,10	-	-	-	-	-	-	-	-	-

70

AUTORITA' PORTUALE DI SALERNO - RENDICONTO FINANZIARIO 2007 PARTE 1^a - ENTRATE DI COMPETENZA

1	2	3	GESTIONE DI COMPETENZA										12
			PREVISIONI		SOMME ACCERTATE				Differenza rispetto alle previsioni				
DENOMINAZIONE			variazioni		riscosse				totali accertamenti		in aumento		in diminuzione
			iniziali	in aumento	in diminuzione	definitive	riscosse	rimaste da riscuotere	totali accertamenti	(10 - 7)	(8 + 9)	(10 - 7)	(7 - 10)
			4	5	6	7	8	9	10	11	10	11	12
			(7 - 4)	(4 - 7)	(4 + 5 - 6)			(10 - 8)	(8 + 9)	(10 - 7)	(8 + 9)	(10 - 7)	(7 - 10)
TITOLO I: ENTRATE DERIVANTI DA TRASFERIMENTI CORRENTI													
<i>Categoria I: trasferimenti da parte dello Stato</i>													
101010	10	Contributi dello Stato	-	-	-	-	-	-	-	-	-	-	-
101020	20	Contributi spese per manutenzione parti comuni	-	-	-	-	-	-	-	-	-	-	-
101030	30	Tasse Portuali	1.300.000,00	1.831.260,55	-	3.131.260,55	3.023.189,95	357.338,90	3.390.528,85	249.268,30	3.390.528,85	249.268,30	-
Totale Categoria I			1.300.000,00	1.831.260,55	-	3.131.260,55	3.023.189,95	357.338,90	3.390.528,85	249.268,30	3.390.528,85	249.268,30	-
<i>Categoria II: trasferimenti da parte della Regione</i>													
102010	90	Contributo della Regione	600.000,00	-	200.000,00	400.000,00	400.000,00	-	400.000,00	-	400.000,00	-	-
Totale Categoria II			600.000,00	-	200.000,00	400.000,00	400.000,00	-	400.000,00	-	400.000,00	-	-
<i>Categoria III: trasferimenti da parte del Comune e della Provincia</i>													
103010	100	Contributo del Comune e della Provincia	-	-	-	-	-	-	-	-	-	-	-
Totale Categoria III			-	-	-	-	-	-	-	-	-	-	-
<i>Categoria IV: trasferimenti da parte di altri Enti del Settore Pubblico</i>													
104010	120	Contributi di altri Enti del Settore Pubblico	-	-	-	-	-	-	-	-	-	-	-
Totale Categoria IV			-	-	-	-	-	-	-	-	-	-	-
Totale Titolo I			1.900.000,00	1.831.260,55	200.000,00	3.531.260,55	3.423.189,95	357.338,90	3.790.528,85	249.268,30	3.790.528,85	249.268,30	-

allegato 1 - pag. 1

AUTORITA' PORTUALE DI SALERNO
CONTO ECONOMICO GENERALE ANNO 2007

allegato 2

A ENTRATE CORRENTI		
1. Trasferimenti correnti	3.780.528,85	
2. Altre Entrate	2.093.411,48	
TOTALE A	5.873.940,33	
B SPESE CORRENTI		
3. Spese per gli Organi Istituzionali	213.235,75	
4. Oneri per il personale in attività di servizio	1.397.311,98	
5. Spese per l'acquisto di beni o servizi	762.112,35	
6. Oneri finanziari	315,65	
7. Oneri diversi di gestione	946.947,23	
TOTALE B	3.319.922,96	
DIFFERENZA A - B	2.554.017,37	
PAREGGIO/AVANZO/DISAVANZO FINANZIARIO	2.554.017,37	
C AMMORTAMENTI E SVALUTAZIONI		
8. Ammortamento immobilizzazioni materiali	273.979,87	
9. Ammortamento immobilizzazioni immateriali	1.856.780,52	
10. Altre svalutazioni delle immobilizzazioni	-	
11. Svalutazione crediti e titoli	-	
12. Variazioni delle rimanenze materie prime e materiali di consumo	-	
13. Accantonamento per adeguamento fondi indennità personale	77.085,71	
14. Accantonamento per rischi	-	
15. Accantonamento per residui perenti	-	
16. Altri accantonamenti	-	
TOTALE C	2.207.846,10	
D PROVENTI ED ONERI STRAORDINARI		
17. Proventi straordinari:	-	
a. Proventi per trasferimenti attivi in natura	-	
b. Sopravvenienze attive ed insussistenze passive	15.218,25	
c. Plusvalenze da alienazioni	-	
TOTALE 17	15.218,25	
18. Oneri straordinari:	-	
a. Sopravvenienze passive ed insussistenze attive	70.638,52	
b. Minusvalenze da alienazioni	-	
TOTALE 18	70.638,52	
TOTALE DELLE PARTITE STRAORDINARIE D (17-18)	- 55.420,27	
E RETTIFICHE DI VALORE		
19. Entrate accertate in precedenti esercizi di pertinenza dell'esercizio	-	
20. Costi da capitalizzare	-	
21. Spese impegnate di competenza di successivi esercizi	-	
22. Entrate accertate nell'esercizio di pertinenza di successivi esercizi	-	
23. Spese di competenza impegnate in precedenti esercizi	-	
24. Oneri maturati nell'esercizio relativi a due o più esercizi	-	
25. Proventi maturati nell'esercizio relativi a due o più esercizi	-	
26. Minori quote ammortamento immobilizzazioni per utilizzo finanziamenti	1.709.901,47	
TOTALE E	1.709.901,47	
RISULTATO ECONOMICO PRIMA DELLE IMPOSTE (A - B - C ± D ± E)	2.000.652,47	
27. Imposte dell'esercizio	-	
28. AVANZO ECONOMICO	2.000.652,47	

allegato 3 - pag. 1

SITUAZIONE PATRIMONIALE ANNO 2007

ATTIVITA'	CONSISTENZE		DIFFERENZE	
	al 01/01/2007	al 31/12/2007	in più	in meno
Disponibilità liquide				
- Cassa				
- Banche	29.495.904,13	34.205.522,96	4.709.618,83	
- Conti correnti postali				
totale	29.495.904,13	34.205.522,96	4.709.618,83	
Crediti				
- Verso Stato per finanziamenti in c/cmpiani	2.512.852,85	8.264.112,29	5.751.259,44	
- Verso Stato e altri Enti	960.533,14	550.022,50		410.510,64
- Verso clienti - concessionari	277.785,27	583.975,45	306.190,18	
- Diversi	3.990,31	9.144,80	5.154,49	
- Tributarî, previdenziali e ass.				
totale	3.755.161,57	9.407.255,04	5.652.093,47	410.510,64
Crediti bancari e finanziari				
- Depositi bancari				
- Depositi vincolati				
- Polizze contratto				
- Prestiti e anticipazioni a breve				
- Depositi cauzionali	12.638,00	14.638,00	2.000,00	
- Crediti diversi				
totale	12.638,00	14.638,00	2.000,00	
Rimanenze di esercizio				
- Magazzino				
- Risconti altri diversi				
totale				
totale	29.495.904,13	34.205.522,96	4.709.618,83	
Debiti di tesoreria				
- Anticipazioni del lesorente				
- Scoperti di conto corrente				
totale				
Debiti				
- Verso stato		43.604,36	43.604,36	
- Per immobilizzazioni in corso				
- Verso fornitori	603.864,08	697.773,01	93.908,93	
- Verso dipendenti	88.599,65	128.588,16	39.988,51	
- Diversi	186.806,76	246.372,82	59.566,06	
- Tributarî, erario, previdenziali e assistenz.				
totale	879.270,49	1.116.338,35	237.067,86	
Debiti bancari e finanziari				
- Mutui ed anticipazioni passive				
- Cauzioni concessionari	62.024,75	61.128,91		895,84
totale	62.024,75	61.128,91		895,84
Debiti diversi				
totale				
Rimanenze di esercizio				
totale				
Risconti passivi diversi				
totale				
totale	29.495.904,13	34.205.522,96	4.709.618,83	

allegato 3 - pag. 2.

SITUAZIONE PATRIMONIALE ANNO 2007

ATTIVITA'	CONSISTENZE		DIFFERENZE	
	al 01/01/2007	al 31/12/2007	in più	in meno
Investimenti mobiliari				
- Partecipazioni azionarie	10.500,00	10.500,00	-	-
- Conferimenti quote in altri Enti	-	20.000,12	20.000,12	-
- Titoli di credito	-	-	-	-
- Valori in formazione	-	-	-	-
totale	10.500,00	30.500,12	20.000,12	-
Immobili				
- Terreni	-	-	-	-
- Fabbricati	-	-	-	-
- Opere portuali	-	-	-	-
- Opere in corso	-	-	-	-
totale	-	-	-	-
Immobilitazioni materiali				
- Impianti e macchinari	133.406,09	133.406,09	-	-
- Attrezzature portuali + varie/minime	95.900,76	112.458,36	16.557,60	-
- Macchine d'ufficio ordinarie-elettroniche	87.910,86	150.231,24	62.320,38	-
- Autovetture	-	500,00	500,00	-
- Mobili e arredi - arredamento punti mare	306.292,58	306.292,58	-	-
- Costuzioni Leggere	167.924,72	167.924,72	-	-
- Contenitori grandi dimensioni	238.114,62	241.270,62	3.156,00	-
- Immobilizzazioni materiali c/impianti	2.467.336,86	2.807.722,08	340.385,22	-
totale	3.496.896,49	3.919.895,69	422.919,20	-
Immobilitazioni immateriali				
- Procedure informatiche	1.949,19	69.731,44	67.782,25	-
- Altre immob. immateriali	441.366,43	816.475,63	375.109,20	-
- Altre immob. immateriali c/impianti	6.478.348,74	6.501.533,99	23.185,25	-
- altre immob. imm. C/impianti in corso	-	-	-	-
totale	8.871.664,36	7.387.741,06	1.483.923,30	-

PASSIVITA'	CONSISTENZE		DIFFERENZE	
	al 01/01/2007	al 31/12/2007	in più	in meno
Fondi di accantonamento				
- Fondo svalutazione titoli	-	-	-	-
- Fondo liquidazione T.F.R.	225.694,23	302.969,84	77.065,61	-
- Fondo imposte e tasse	-	-	-	-
- Fondi diversi	-	-	-	-
totale	225.694,23	302.969,84	77.065,61	-
Fondi di ammortamento				
- Immobili	-	-	-	-
- Immobilizzazioni materiali	721.097,31	831.575,63	110.478,32	-
- Immobilizzazioni materiali c/impianti	439.841,75	602.343,30	163.501,55	-
- Immobilizzazioni immateriali	-	-	-	-
totale	1.190.939,06	1.433.918,93	273.979,87	-
Fidi Transferimenti in c/impianti				
	39.263.454,31	47.948.272,66	8.684.818,35	-
totale	39.263.454,31	47.948.272,66	8.684.818,35	-

allegato 3 - pag. 3

SITUAZIONE PATRIMONIALE ANNO 2007

ATTIVITA'	CONSISTENZE		DIFFERENZE	
	al 01/01/2007	al 31/12/2007	in più	in meno
Altri costi pluriennali	-	-	-	-
- Brevetti	-	-	-	-
- Diversi	-	-	-	-
TOTALE ATTIVITA'	43.602.754,55	54.965.462,87	11.663.218,96	410.510,64
TOTALE ATTIVITA'	43.602.754,55	54.965.462,87	11.663.218,96	410.510,64
Deficit patrimoniale				
- Disavanzo economico esercizi precedenti	-	-	-	-
- Disavanzo economico dell'esercizio	-	-	-	-
TOTALE A PAREGGIO	43.602.754,55	54.965.462,87	11.663.218,96	410.510,64
TOTALE A PAREGGIO	43.602.754,55	54.965.462,87	11.663.218,96	410.510,64
Conti d'ordine	-	-	-	-
- Sistema dei rischi	-	-	-	-
- Sistema degli accertamenti	-	-	-	-
- Beni di terzi presso l'Ente	-	-	-	-
- Beni dell'Ente presso terzi	-	-	-	-
TOTALE PASSIVITA'	41.500.572,84	50.862.628,00	9.272.951,69	805,84
TOTALE PASSIVITA'	41.500.572,84	50.862.628,00	9.272.951,69	805,84
Patrimonio Netto				
- Fondo di dotazione	-	-	-	-
- Riserve obbligatorie	-	-	-	-
- Riserve diverse	-	-	-	-
- Fondo rivalutazione	-	-	-	-
- Avanzo economico esercizi precedenti	2.102.181,71	2.102.181,71	-	-
- Avanzo economico dell'esercizio	-	2.000.652,47	2.000.652,47	-
TOTALE	2.102.181,71	4.102.834,18	2.000.652,47	-
TOTALE A PAREGGIO	43.602.754,55	54.965.462,87	11.273.064,16	805,84
TOTALE A PAREGGIO	43.602.754,55	54.965.462,87	11.273.064,16	805,84
Conti d'ordine	-	-	-	-
- Sistema dei rischi	-	-	-	-
- Sistema degli impegni	-	-	-	-
- Beni di terzi presso l'Ente	-	-	-	-
- Beni dell'Ente presso terzi	-	-	-	-
TOTALE	-	-	-	-

Autorità Portuale di Salerno
CONSUNTIVO ANNO 2007 - SITUAZIONE AMMINISTRATIVA

allegato 4

Consistenza di cassa all'inizio dell'esercizio		29.495.904,13
Riscossioni	9.162.125,02	
in c/competenza	1.974.834,71	
in c/residui	+	11.136.959,73
Pagamenti	4.081.882,01	
in c/competenza	2.345.458,89	
in c/residui	-	6.427.340,90
Consistenza di cassa alla fine dell'esercizio		34.205.522,96
Residui attivi	1.723.975,92	
degli esercizi precedenti	7.969.070,03	
dell'esercizio	+	9.693.045,95
Residui passivi	11.564.448,15	
degli esercizi precedenti	8.560.251,08	
dell'esercizio	-	20.124.699,23
Avanzo d'amministrazione alla fine dell'esercizio		23.773.869,68
Somma indisponibile per trattamento fine rapporto già maturato		302.969,84
Avanzo d'amministrazione disponibile alla fine dell'esercizio		23.470.899,84

AUTORIITA' PORTUALE DI SALERNO - QUADRO RIASSUNTIVO DEL CONTO CONSUNTIVO ANNO FINANZIARIO 2007

ENTRATE		COMPETENZA		RESIDUI		CASSA	
SPESE		COMPETENZA		RESIDUI		CASSA	
allegato 5 - pag. 1							
TITOLO I: entrate derivanti da trasferimenti correnti							
Cat. 1	Trasferimenti da parte dello Stato	3.380.528,85	520.022,50	3.199.789,49	213.235,75	17.498,74	213.125,43
Cat. 2	Trasferimenti da parte della Regione	400.000,00	-	1.021.250,00	1.397.311,98	176.453,40	1.381.810,97
Cat. 3	Trasferimenti del Comune e della Provincia	-	-	-	762.112,35	393.435,20	685.090,23
Cat. 4	Trasferimenti da parte di altri enti	-	-	-	84.075,00	69.000,00	66.075,00
Totale titolo I		3.780.528,85	520.022,50	4.271.039,49			
TITOLO II: altre entrate							
Cat. 1	Entrate da vendita di beni/prestazione di servizi	429.161,60	86.437,30	439.165,86	730.458,09	252.378,14	478.079,95
Cat. 2	Redditi e proventi patrimoniali	1.539.161,79	493.064,56	1.156.761,09	3.319.922,96	924.336,99	2.948.406,95
Cat. 3	Poste correttive e compensative di spese correnti	4.533,85	-	5.043,85	-	-	-
Cat. 4	Entrate non classificabili in alt. e voci	120.534,24	42.422,39	88.943,95	-	-	-
Totale titolo II		2.093.411,48	621.924,25	1.699.914,75			
TITOLO III: entrate per alienazione beni patrimoniali e riscossione crediti							
Cat. 1	Alienazione di immobili e diritti reali	-	-	-	8.571.177,79	19.042.113,60	2.821.540,48
Cat. 2	Alienazione immobili, zozioni e beni immateriali	-	-	-	138.030,85	74.697,69	108.249,16
Cat. 3	Realizzo di valori mobiliari	-	-	-	20.000,12	-	20.000,12
Cat. 4	Riscossione di crediti	-	-	-	-	-	-
Totale titolo III					8.729.208,76	19.116.811,29	2.949.789,76
TITOLO IV: entrate derivanti da trasferimenti in conto capitale							
Cat. 1	Trasferimenti dallo Stato	10.665.149,19	7.524.874,47	3.638.998,19	-	-	-
Cat. 2	Trasferimenti dalla Regione	-	999.999,90	1.000.000,00	-	-	-
Cat. 3	Trasferimenti da Comuni e Province	-	-	-	5.906,84	-	5.906,84
Cat. 4	Trasferimenti da altri enti del settore pubblico	-	-	-	5.906,84	-	5.906,84
Totale titolo IV		10.665.149,19	8.524.874,37	4.638.998,19			
TITOLO V: entrate derivanti da accensioni di prestiti							
Cat. 1	Assunzione di mutui	-	-	-	587.094,53	83.550,95	523.237,35
Cat. 2	Assunzione di altri debiti finanziari	5.011,00	1.200,00	5.211,00	-	-	-
Cat. 3	Emissione di obbligazioni	-	-	-	-	-	-
Totale titolo V		5.011,00	1.200,00	5.211,00			
TITOLO VI: entrate per partite di giro							
Cat. 1	Entrate aventi natura di partite di giro	587.094,53	25.224,83	581.796,30	587.094,53	83.550,95	523.237,35
Totale titolo VI		587.094,53	25.224,83	581.796,30			
Totale Entrate							
		17.131.195,05	9.693.045,95	11.136.959,73			
Utilizzo avanzo di amministrazione							
		-	-	29.495.904,13			
Fondo cassa iniziale							
		17.131.195,05	9.693.045,95	40.832.863,86			
Totale Generale							
		17.131.195,05	9.693.045,95	20.174.600,93	17.131.195,05	20.174.600,93	6.427.340,90
Ripiano disavanzo di amministrazione							
					12.642.133,09	20.124.699,23	6.427.340,90
Avanzo Finanziario							
					4.489.061,96	-	-
Totale Generale							
		17.131.195,05	9.693.045,95	20.174.600,93	17.131.195,05	20.174.600,93	6.427.340,90

allegato 6 parte I pag. 177

AUTORITA' PORTUALE DI SALERNO - CONTO CONSUNTIVO ANNO 2007 - RIACCERTAMENTO RESIDUI ATTIVI ANTE 2007									
anno	numero accert.	capitolo	DENOMINAZIONE	Accertamento	Intrólato	Differenza	Da intrólare	Da stornare	Motivazione
2003	1713	E020	Contributo MIT manutenzione ordinaria L. 84/94 art. 6	162.683,60	-	162.683,60	162.683,60	-	Somma da ricevere dal M.I.T. a saldo del contributo concesso all'A.P. di Salerno ex art. 6 L.84/94 per la manutenzione ordinaria effettuata nel 2003
2006	2138	E030	devoluzione tasse portuali	176.599,54	176.599,54	-	-	-	
				176.599,54	176.599,54	-	-	-	
2006	2156	E090	contributo Regione Campania anno 2006	621.250,00	621.250,00	-	-	-	
				621.250,00	621.250,00	-	-	-	
2005	1845	E210	Metrò del mare - tassa passeggeri/mezzi luglio 2005	513,56	513,56	-	-	-	
2005	1856	E210	Metrò del mare - tassa passeggeri/mezzi agosto 2005	890,02	890,02	-	-	-	
2006	964	E210	PSTP tassa passeggeri - consorzio linea marittime partenopee	6.267,56	6.267,56	-	-	-	
2006	1110	E210	PSTP tassa passeggeri - consorzio linea marittime partenopee	587,60	587,60	-	-	-	
2006	1546	E210	PSTP tassa passeggeri - consorzio linea marittime partenopee	2.644,96	2.644,96	-	-	-	
2006	1547	E210	PSTP tassa passeggeri - consorzio linea marittime partenopee	1.440,14	1.440,14	-	-	-	
2006	1548	E210	PSTP tassa passeggeri - consorzio linea marittime partenopee	895,44	895,44	-	-	-	
2006	1549	E210	PSTP tassa passeggeri - consorzio linea marittime partenopee	615,68	615,68	-	-	-	
2006	1719	E210	PSTP tassa passeggeri - caronte & tourist spa	45.266,36	45.266,36	-	-	-	
2006	1720	E210	PSTP tassa passeggeri - metrò del mare s.c.a.r.l.	1.566,24	1.566,24	-	-	-	
2006	1731	E210	PSTP tassa passeggeri - consorzio linea marittime partenopee	1.371,50	1.371,50	-	-	-	
2006	1841	E210	PSTP tassa passeggeri - metrò del mare s.c.a.r.l.	51,74	51,74	-	-	-	
2006	1922	E210	PSTP tassa passeggeri - tra vel.mar. art	433,99	433,99	-	-	-	
2006	2053	E210	PSTP tassa passeggeri - caronte & tourist spa	16.987,99	-	16.987,99	-	16.987,99	Stornato per importo errato. Il credito per importo corretto (€ 15.550,99) è stato richiesto con reversale n.48/2007
2006	2054	E210	PSTP tassa passeggeri - atlantica spa di navigazione	868,31	868,31	-	-	-	
2006	2055	E210	PSTP tassa passeggeri - caronte & tourist spa	14.915,72	14.915,72	-	-	-	
2006	2056	E210	PSTP tassa passeggeri - caronte & tourist spa	17.007,72	17.007,72	-	-	-	

C)

		allegato 6 parte I pag. 2/7							
2006	2075	E210	PSTP tassa passeggeri - canone & turisti spa	19.993,09	19.993,09	19.993,09	19.993,09	19.993,09	Storno per importo errato. Il credito per importo corretto (€ 19.993,09) è stato richiesto con reversale n.47/2007
				132.317,64	95.336,56	36.981,08	36.981,08		
2005	73	E240	Salemo Cont. Services SPA Spese di istruttoria	15,00	-	15,00	15,00		
2005	768	E240	Spese di istruttoria per aut. Concorso JPT/SERV	30,00	-	30,00	30,00		
2005	1322	E240	Spese di istruttoria concessione 77AV	50,00	-	50,00	50,00		Gli introiti con altro accantonamento Nota 30E0441873AV del 27/05/06
2005	1659	E240	Spese di istruttoria per Conc. 12PT	50,00	50,00	-	-		
2005	1660	E240	Spese di istruttoria per Aut. - 19/05	30,00	30,00	-	-		
2005	1797	E240	Spese di istruttoria per Conc. 5PC	25,00	-	25,00	25,00		Gli introiti con altro accantonamento Nota 30E0441873AV del 27/05/06
2005	1807	E240	Spese di istruttoria per Conc. 82PCI	30,00	-	30,00	30,00		
2005	1939	E240	Kuwait Petroleum - spese d'istruttoria 2005	30,00	-	30,00	30,00		
2005	1952	E240	Spese di istruttoria per Conc. 92PC	30,00	30,00	-	-		
2005	1956	E240	Spese di istruttoria per Conc. 93PCI	50,00	-	50,00	50,00		
2006	124	E240	SIAD spese istruttoria 2005 concessione 4PC	50,00	-	50,00	50,00		
2006	367	E240	SIAD spese istruttoria concessione 112PC	50,00	50,00	-	-		
2006	547	E240	SIAD spese istruttoria per autorizzazioni operazioni portuali TPS srl	15,00	15,00	-	-		
2006	576	E240	SIAD spese istruttoria concessione 88PC	25,00	-	25,00	25,00		
2006	577	E240	SIAD spese istruttoria concessione 88PC	1.800,00	-	1.800,00	1.800,00		Depositi cauzionali relativi a concessioni demerziali scadute
2006	745	E240	SIAD spese istruttoria concessione 31PCD	50,00	-	50,00	50,00		
2006	762	E240	SIAD spese istruttoria concessione 1PT	25,00	25,00	-	-		
2006	778	E240	SIAD spese istruttoria concessione 1T	25,00	25,00	-	-		
2006	784	E240	SIAD spese istruttoria concessione 9T	25,00	-	25,00	25,00		Introiti insieme all'acconto canone demerziale 2006 in data 29/09/06
2006	794	E240	SIAD spese istruttoria concessione 8PT	25,00	-	25,00	25,00		
2006	808	E240	SIAD spese istruttoria concessione 7PT	25,00	-	25,00	25,00		
2006	819	E240	SIAD spese istruttoria concessione 2IPC	50,00	-	50,00	50,00		Incorporata in nuova reversale
2006	1068	E240	SIAD spese istruttoria x aut. Ex art. 68 CN Ipotetitari sas	105,73	-	105,73	105,73		Con prov. Prot. 3390 del 12/04/07 è stata disposta la non iscrizione per carenza dei requisiti

allegato 6 parte I pag. 3/7										
2006	1252	E240	SIAD spese istruttorie concessione 10PT	50,00	50,00	-	-	-	-	
2006	1255	E240	SIAD spese istruttorie concessione 94PC	30,00	-	30,00	-	-	30,00	Già introdotta e seguito di pagamento il 28/03/07 effettuato dal debitore in solito Cantiero Navale Ventura srl
2006	1257	E240	SIAD spese istruttorie concessione 94PC	30,00	30,00	-	-	-	-	
2006	1379	E240	SIAD spese istruttorie concessione 118PC	30,00	-	30,00	-	-	30,00	
2006	1385	E240	SIAD spese istruttorie concessione 9PC	30,00	30,00	-	-	-	-	
2006	1730	E240	SIAD spese istruttorie aut. art. 24 CN coop. prov. pescatori srl	30,00	-	30,00	-	-	30,00	Il credito è stato incorporato nella reversale 689/2007
2006	1919	E240	SIAD spese istruttorie concessione 66PC	50,00	50,00	-	-	-	-	
2006	1925	E240	SIAD spese istruttorie concessione 1PT	50,00	-	50,00	-	-	50,00	
2006	1927	E240	SIAD spese istruttorie concessione 111PC	50,00	50,00	-	-	-	-	
2006	1929	E240	SIAD spese istruttorie concessione 3PT	50,00	50,00	-	-	-	-	
2006	1931	E240	SIAD spese istruttorie concessione Circolo La Voia	50,00	50,00	-	-	-	-	
2006	1934	E240	SIAD spese istruttorie aut. art. 24 CN Oltre La Barriera	50,00	50,00	-	-	-	-	
2006	1938	E240	SIAD spese istruttorie concessione 97PC	30,00	30,00	-	-	-	-	
2006	1976	E240	SIAD spese istruttorie concessione 118PC	30,00	30,00	-	-	-	-	
2006	2074	E240	SIAD spese istruttorie concessione 12PT	50,00	-	50,00	-	-	50,00	
				3.228,73	645,00	2.573,73	489,00	2.115,73		
2004	1664	E310-01	indennità abusiva occupazione anno 2002 12PC	39.094,77	-	39.094,77	-	-	-	somma da ricevere per indennità di abusive occupazione
2005	738	E310-01	canone concessione 44PC	528,87	-	528,87	-	-	528,87	Introdotta già introdotta con altro accertamento nota 3DE0441873AV
2005	787	E310-01	canone autorizzazione consorzio 3PT/SERV	1.757,00	-	1.757,00	-	-	1.757,00	
2005	1796	E310-01	canone concessione 5PC	1.112,49	-	1.112,49	-	-	1.112,49	Già introdotta con altro accertamento Nota 3DE0441873AV del 27/05/08
2005	1951	E310-01	canone concessione 92PC	319,82	319,82	-	-	-	-	
2005	1955	E310-01	canone concessione 93PC	319,82	-	319,82	-	-	319,82	
2006	366	E310-01	CD36 canone concessione 112PC	539,62	539,62	-	-	-	-	
2006	575	E310-01	CD36 canone concessione 88PC	896,21	-	896,21	-	-	896,21	
2006	744	E310-01	CD36 canone concessione 31PCD	801,19	-	801,19	-	-	801,19	Non sono state realizzate le opere per cui era stata richiesta la concessione (nota DE0294307)
2006	761	E310-01	CD36 canone concessione 1PT	13.176,66	12.769,30	407,56	-	-	407,56	E' stata emessa una nuova reversale (n.692) per la differenza non introdotta

allegato 6 parte I pag. 4/7											
2006	777	E310-01	CD18 canone concessione 1T	14.844,52	-	14.844,52	-	14.844,52	-	14.844,52	In compensazione di un credito riconosciuto con sentenza TAR Campania
2006	793	E310-01	CD36 canone concessione 8PT	325,92	-	325,92	-	325,92	-	325,92	
2006	795	E310-01	CD18 canone concessione 15T 3APC	808,64	-	808,64	-	808,64	-	808,64	
2006	818	E310-01	CD36 canone concessione 21PC	877,88	-	877,88	-	877,88	-	877,88	Il credito è stato incorporato nella reversale 265/2006
2006	1251	E310-01	CD36 canone concessione 10PT	1.041,65	-	1.041,65	-	1.041,65	-	1.041,65	
2006	1258	E310-01	CD36 canone concessione 9APCI	323,65	-	323,65	-	323,65	-	323,65	
2006	1378	E310-01	CD36 canone concessione 118PCI	323,65	-	323,65	-	323,65	-	323,65	
2006	1715	E310-01	CD36 canone concessione Salerno Solidale spa	464,63	-	464,63	-	464,63	-	464,63	Già introitata e mezzo di carta contabile
2006	1729	E310-01	AU24 canone x aut. Art. 24 coop. prov. Pescatori srl	323,90	-	323,90	-	323,90	-	323,90	Il credito è stato incorporato nella reversale 689/2007
2006	1860	E310-01	CD18 canone occupazione area per security - consorzio conc. Molo Trapezo	2.512,93	-	2.512,93	-	2.512,93	-	2.512,93	Già introitata e mezzo di carta contabile
2006	1918	E310-01	CD36 canone concessione 86PC	323,65	-	323,65	-	323,65	-	323,65	
2006	1923	E310-01	CD36 canone concessione 1PT	7.120,48	-	7.120,48	-	7.120,48	-	7.120,48	
2006	1924	E310-01	CD36 canone concessione 1PT	8.555,42	-	8.555,42	-	8.555,42	-	8.555,42	
2006	1926	E310-01	CD36 canone linea elettrica - consorzio conc. Molo Trapezo	2.937,18	-	2.937,18	-	2.937,18	-	2.937,18	
2006	1928	E310-01	CD36 canone concessione 3PT	14.375,47	-	14.375,47	-	14.375,47	-	14.375,47	
2006	1930	E310-01	CD36 canone concessione Circolo La Vela	323,65	-	323,65	-	323,65	-	323,65	Venuta meno la regione del credito Area demaniale non più occupata
2006	1933	E310-01	AU24 canone x aut. Art. 24 Oltre La Barriera	554,08	-	554,08	-	554,08	-	554,08	
2006	1937	E310-01	CD36 canone concessione 97PCbis	324,48	-	324,48	-	324,48	-	324,48	
2006	1975	E310-01	CD36 canone concessione 118PCI	323,65	-	323,65	-	323,65	-	323,65	
2006	2073	E310-01	CD36 canone concessione 12PT	4.603,33	-	4.603,33	-	4.603,33	-	4.603,33	
2005	2071	E310-02	Grineldi Euromed - saldo su consiglio 2005 aut. Operaz. portuali	119.835,41	-	38.244,52	-	81.590,89	-	58.383,27	22.187,82
2006	546	E310-02	OP16 canone x aut. operazioni portuali TPS srl	5.462,37	-	5.462,37	-	5.462,37	-	5.462,37	
2006	2139	E320	Interessi attivi banca d'Italia anno 2006	1.221,51	-	1.221,51	-	1.221,51	-	1.221,51	
2006	248	E340	VARI indennità abusiva occupazione Caffero Caffero	965,67	-	965,67	-	965,67	-	965,67	
2006	250	E340	VARI indennità abusiva occupazione coop. prov. Pescatori srl	4.406,51	-	4.406,51	-	4.406,51	-	4.406,51	
2006	1473	E340	VARI indennità abusiva occupazione Braccianti Luigi	946,01	-	946,01	-	946,01	-	946,01	
				8.318,19	-	4.468,51	-	1.911,88	-	1.911,88	

allegato 6 parte I pag. 5/7

2003	1735	E400	recupero quote individuali x responsabilità patrimoniale personali	510,00	510,00	-	-	-	-
				510,00	510,00	-	-	-	-
2006	2057	E440-01	DTMB deposito temporaneo merci pratica 71/06	296,10	296,10	-	-	-	-
2006	2058	E440-01	DTMB deposito temporaneo merci pratica 72/06	165,00	165,00	-	-	-	-
2006	2059	E440-01	DTMB deposito temporaneo merci pratica 73/06	296,00	296,00	-	-	-	-
2006	2060	E440-01	DTMB deposito temporaneo merci pratica 74/06	40,74	40,74	-	-	-	-
2006	2061	E440-01	DTMB deposito temporaneo merci pratica 85/06	40,74	40,74	-	-	-	-
2006	2062	E440-01	DTMB deposito temporaneo merci pratica 76/06	828,38	828,38	-	-	-	-
2006	2063	E440-01	DTMB deposito temporaneo merci pratica 77/06	787,64	787,64	-	-	-	-
2006	2064	E440-01	DTMB deposito temporaneo merci pratica 77/06	977,76	977,76	-	-	-	-
2006	2065	E440-01	DTMB deposito temporaneo merci pratica 78/06	708,16	708,16	-	-	-	-
2006	2066	E440-01	DTMB deposito temporaneo merci pratica 80/06	1.099,98	1.099,98	-	-	-	-
2006	2067	E440-01	DTMB deposito temporaneo merci pratica 81/06	746,90	746,90	-	-	-	-
2006	2068	E440-01	DTMB deposito temporaneo merci pratica 82/06	923,44	923,44	-	-	-	-
2006	2069	E440-01	DTMB deposito temporaneo merci pratica 83/06	909,86	909,86	-	-	-	-
2006	2070	E440-01	DTMB deposito temporaneo merci pratica 84/06	148,00	148,00	-	-	-	-
2006	2071	E440-01	DTMB deposito temporaneo merci pratica 85/06	197,40	197,40	-	-	-	-
2006	2072	E440-01	DTMB deposito temporaneo merci pratica 86/06	148,00	148,00	-	-	-	-
				8.332,19	8.332,19	-	-	-	-
2006	617	E440-02	AU68 autorizzazioni articolo 68 CN demetra service srl	528,65	528,65	-	-	-	-
						528,65	528,65	528,65	528,65
									il soggetto non ha ottemperato alla richiesta di pagamento. Provvedimento di decadenza in corso
2006	1087	E440-02	AU68 autorizzazioni articolo 68 CN Ingotellieri sas	528,65	528,65	-	-	-	-
						1.657,39	1.657,39	1.657,39	1.657,39
									Con provvedimento prot. 03390 del 12/4/07 si è disposto la non iscrizione per carenza dei requisiti
2002	1870	E450	Locazione stand di terzi per manifestazione Sea Sun 2002	1.500,00	500,00	1.000,00	1.000,00	1.000,00	-
2005	1941	E450	Contributo MPS per sponsorizzazione Sea Sun 2005	1.000,00	-	1.000,00	1.000,00	1.000,00	-
				2.500,00	500,00	2.000,00	2.000,00	2.000,00	-
TOTALE PARTE CORRENTE				1.241.312,39	983.886,11	287.894,28	225.482,58	62.391,73	-

5

allegato 6 parte I pag. 6/7									
2004	1735	E710	Ristrutturazione fabbricato varco guaiamento in consegna Dogana	65.922,42	-	65.922,42	52.699,13	13.223,29	L'accertamento relativo al finanziamento dell'intervento da parte del Ministero è stato ridotto in corrispondenza di un'economia di spesa
2004	1736	E710	Publico incanto x fornitura arredi con lavori adeguamento sede via Sabatini 4	46.364,34	-	46.364,34	46.364,34	-	somma da ricevere perché relativa ad intervento di ristrutturazione del fabbricato ubicato al varco Guaiamento in consegna alla Agenzia delle Dogane finanziato con L. 388/00 il cui pagamento è stato anticipato con fondi dell'Autorità Portuale
2004	1737	E710	Manutenzione STR Immobili PC	350.000,00	-	350.000,00	350.000,00	-	somma da ricevere perché relativa ad intervento finanziato con L. 388/00 in corso di realizzazione
2005	2178	E710	Utilizzo fondi L. 388/2000 per lavori di allestimento area passeggi area Autostrade del Mare	35.460,00	-	35.460,00	35.460,00	-	somma da ricevere perché relativa ad intervento finanziato con L. 388/00 in corso di realizzazione
2005	2179	E710	Utilizzo fondi L. 388/00 per perizia di verifera e supplera manutenzione straordinaria immobili	14.000,00	-	14.000,00	14.000,00	-	somma da ricevere perché relativa a una variante dei lavori di manutenzione straordinaria degli immobili destinati agli Uffici di Polizia di Frontiera Marittima finanziata con i fondi della L.388/2000 il cui pagamento è stato anticipato con fondi propri
				911.746,76	-	911.746,76	498.522,47	13.223,29	
2004	1738	E775	Progettazione interventi Porto Santa Teresa -E222/10-03	113.772,10	-	113.772,10	113.772,10	-	somma da ricevere perché relativa alla progettazione del Porto di S. Teresa finanziato con fondi POR 2000-2006 della Regione Campania il cui pagamento è stato anticipato con fondi dell'Autorità Portuale di Salerno
2005	2180	E775	Utilizzo fondi L.388/00 x incarico esecuzione rilievi topografici - batimetrici Porto Tur.	10.800,00	-	10.800,00	10.800,00	-	Somma da ricevere perché relativa alla esecuzione di rilievi topografici e batimetrici preordinati alla progettazione esecutiva del Porto di S. Teresa finanziato con fondi P.I.P.T. della Regione Campania
2006	2169	E775	banchimento porto santa teresa	1.875.427,80	1.000.000,00	875.427,80	875.427,80	-	
				1.999.999,99	1.000.000,00	999.999,99	999.999,99	-	

		allegato 6 parte I pag. 7/7							
2006	1920	E850	CAUZ cauzione a garanzia concessione 44PC	1.130,00	1.130,00	-	-	-	-
2006	1921	E850	CAUZ cauzione a garanzia concessione 14PC	270,00	270,00	-	-	-	-
				1.400,00	1.400,00	-	-	-	-
TOTALE PARTE IN CCAPITALE				2.513.146,06	1.861.466,06	1.524.989,95	1.498.523,37	13.223,29	
2006	2050	E900	ritirate IRPEF su indennità di missione revisori dei conti	9,90	9,90	-	-	-	-
				9,90	9,90	-	-	-	-
2005	1402	E920	Registrazione concessione demaniale -E311/20-01	300,00	-	300,00	-	300,00	Vedi Nota 3 DE0441873AV del 27/05/08
2006	1844	E920	READ integrazione registrazione sito concessionario 5T	626,00	-	626,00	-	626,00	imposta pagata direttamente dal concessionario
2006	2117	E920	adizionali IRPEF 2006 da rielizzare	16.916,79	16.916,70	0,09	-	0,09	Arrotondamento
2006	2162	E920	registrazione contratto appalto ditta infrater ai	170,00	-	170,00	-	170,00	Doppio accantonamento Rev688/06 s2
				18.812,79	16.916,70	1.896,09	-	1.896,09	
2006	2157	E960	differenza su regolarizzazione bonifico formato indietro	0,01	-	0,01	-	0,01	Arrotondamento
				0,01	0,01	0,01	-	0,01	
2006	2160	E970	reintegro casse economiche	3.000,00	3.000,00	-	-	-	-
				3.000,00	3.000,00	-	-	-	-
TOTALE PARTITE DI GARO				21.812,80	18.926,60	1.896,10	-	1.896,10	
Totale Residui Parte Corrente				1.241.312,39	953.508,11	287.804,28	225.452,55	62.351,73	
Totale Residui Parte c/Capitale				2.513.146,66	1.001.400,00	1.524.989,95	1.498.523,37	13.223,29	
Totale Residui Parte di giro				21.012,80	19.926,60	1.096,10	-	1.096,10	
Totale Residui Altri antecedenti				3.775.471,85	1.974.834,71	1.813.879,33	1.723.975,92	78.671,12	

allegato 6 parte II pag. 1/10

AUTORITA' PORTUALE DI SALERNO - CONTO CONSUNTIVO ANNO 2007 - RIACCERTAMENTO RESIDUI PASSIVI ANTE 2007									
anno	numero	capitolo	DENOMINAZIONE	impegnato	pagato	differenza	da pagare	da stornare	Motivazione
2005	2189	U012	Gestioni comitato portuale anno 2005	9.309,14	9.309,14	-	-	-	
2006	2168	U012	Gestioni comitato portuale anno 2006	4.717,72	4.717,72	-	-	-	
				14.026,86	14.026,86	-	-	-	
2006	2045	U013	rimborso per trasferta Organo di Controllo	170,86	170,86	-	-	-	
2006	2076	U013	permesso membro organo di controllo	178,50	178,50	-	-	-	
2006	2081	U013	permesso membro organo di controllo	155,00	155,00	-	-	-	
2006	2131	U013	rimborso per trasferta Organo di Controllo	2.857,20	2.857,20	-	-	-	
				3.261,56	3.261,56	-	-	-	
2006	2141	U020	emolumenti fissi da erogare al personale dipendente	4.699,65	4.699,65	0,02	-	0,02	economia per arrotondamenti
				4.699,65	4.699,65	0,02	-	0,02	
2006	2119	U030	emolumenti variabili da erogare al personale dipendente	6.947,39	6.947,39	-	-	-	
2006	2120	U030	emolumenti variabili da erogare al personale dipendente	2.118,74	2.118,74	-	-	-	
2006	2130	U030	emolumenti variabili da erogare al personale dipendente	5.456,94	5.456,94	-	-	-	
2006	2140	U030	emolumenti variabili da erogare al personale dipendente	83.900,00	83.900,00	-	-	-	
				98.423,07	98.423,07	-	-	-	
2006	2046	U050	rimborso-indennità per missioni/trasferte da erogare personale dipendente	1.550,00	1.550,00	-	-	-	
2006	2121	U050	rimborso-indennità per missioni/trasferte da erogare personale dipendente	2.579,44	2.579,44	-	-	-	
				4.129,44	4.129,44	-	-	-	
2006	840	U060	sovveglianza sanitaria dipendenti APS	853,81	853,81	-	-	-	
				853,81	853,81	-	-	-	
2006	1073	U070	corso di formazione personale dipendente	2.385,00	2.385,00	-	-	-	
2006	1479	U070	corso di formazione personale dipendente	54,00	54,00	-	-	-	
2006	1598	U070	corso di formazione personale dipendente	1.200,00	1.200,00	-	-	-	
2006	1691	U070	corso di formazione personale dipendente	600,00	600,00	-	-	-	
2006	1703	U070	corso di formazione personale dipendente	13,00	13,00	-	-	-	
2006	1709	U070	corso di formazione personale dipendente	13,00	13,00	-	-	-	
2006	1711	U070	corso di formazione personale dipendente	20,00	20,00	-	-	-	
2006	1815	U070	corso di formazione personale dipendente	630,00	630,00	-	-	-	

allegato 6 parte II pag. 2/10

2006	1925	U070	corso di formazione personale dipendente	926,00	-	926,00	-	-
2006	1948	U070	corso di formazione personale dipendente	783,00	-	783,00	-	-
2006	1955	U070	corso di formazione personale dipendente	350,00	-	350,00	-	-
2006	1962	U070	corso di formazione personale dipendente	1.116,00	-	1.116,00	-	-
2006	1981	U070	corso di formazione personale dipendente	278,00	-	278,00	-	-
2006	2039	U070	corso di formazione personale dipendente	1.903,50	-	1.903,50	-	-
2006	2040	U070	corso di formazione personale dipendente	960,00	-	960,00	-	-
2006	2049	U070	corso di formazione personale dipendente	600,00	-	600,00	-	-
2006	2079	U070	corso di formazione personale dipendente	486,00	-	486,00	-	-
2006	2126	U070	corso di formazione personale dipendente	1.260,00	-	1.260,00	-	-
				13.577,59		13.577,59		
2006	2122	U090	emolumenti fissi da erogare al segretario generale	39.266,94	-	39.266,94	-	-
				39.266,94		39.266,94		
2006	453	U150	assistenza tecnica client/server APS	1.106,00	-	1.106,00	-	-
2006	658	U150	manutenzione annual plotter	324,00	-	324,00	-	-
2006	706	U150	abbonamento banche dati Sole 24Ore	4.014,00	-	4.014,00	-	-
				5.444,00		5.444,00		
2003	717	U205	saldo pulizia Punti Mare anno 2003	1.791,60	-	1.791,60	-	-
2003	1338	U205	Punto Mare Manfredi - Espurgo straordinario + pulizia generale	250,00	-	250,00	-	-
2006	1059	U205	allestimento e tenuta in esercizio punti mare	15.800,40	-	15.800,40	-	-
2006	2096	U205	utenza punti mare Manfredi	72,89	-	72,89	-	-
				17.914,69		17.914,69		
2004	375	U210	Servizi di facchinaggio, smontaggio e montaggio cto sede via Sab.4	420,00	-	420,00	-	-
2005	1114	U210	Trasferimento di materiale da via Sabellini 8 a via Sab. 4, pulizia straordinaria sede distaccata	1.219,20	-	1.219,20	-	-
2005	1316	U210	Manutenzione impianto idronico	840,00	-	840,00	-	-
2005	1741	U210	Canone manutenzione client/server	2.772,06	-	2.772,06	-	-
								Doppio impegno di spesa Nota TE04648
2005	1742	U210	Proroga da 07/10 a 31/12 2005 servizio di pulizia degli uffici dell'A.P.S. di via Sab. 8 e 4.	648,00	-	648,00	-	-
2006	1003	U210	lavori di ripristino cancello d'ingresso	1.060,00	-	1.060,00	-	-
2006	1060	U210	allestimento e tenuta in esercizio punti mare	4.136,00	-	4.136,00	-	-
2006	1202	U210	manutenzione estintori siti APS	76,80	-	76,80	-	-

5

allegato 6 parte II pag. 3/10

2006	1369	U210	spostamento pontone galleggiante	366,00	-	366,00	-	366,00	-	366,00	Doppio impegno di spesa -Nota 3 DE0441873AV del 27/05/06
2006	1983	U210	esattori e revisioni semestrali sedi APS	187,20	187,20	-	-	-	-	-	
				11.747,28	4.482,88	7.345,26	4.287,29	4.287,29	3.138,86		
2006	1963	U220	acquisto materiale di cancelleria	1.486,39	1.486,39	-	-	-	-	-	
				1.486,39	1.486,39	-	-	-	-	-	
2006	1002	U230	utilizzo impianto + vigilanza varchi porto turistico	34.705,87	34.705,87	-	-	-	-	-	
2006	1238	U230	vigilanza varchi porto turistico	1.468,80	-	1.468,80	-	1.468,80	-	1.468,80	Doppio impegno di spesa
				36.174,67	34.705,87	1.468,80	-	1.468,80	-	1.468,80	
2006	1986	U240	spese x spedizione corrispondenza poste italiane	133,81	133,81	-	-	-	-	-	
2006	2051	U240	utenza Enel	495,19	495,19	-	-	-	-	-	
2006	2078	U240	spese x spedizione corrispondenza poste italiane	127,81	127,81	-	-	-	-	-	
2006	2083	U240	utenza Enel	150,06	150,06	-	-	-	-	-	
2006	2084	U240	utenza Enel	1.563,60	1.563,60	-	-	-	-	-	
2006	2085	U240	utenza Enel	190,30	190,30	-	-	-	-	-	
2006	2088	U240	utenza telefonica sede APS	122,50	122,50	-	-	-	-	-	
2006	2099	U240	utenza telefonica sede APS	35,50	35,50	-	-	-	-	-	
2006	2100	U240	utenza telefonica sede APS	263,00	263,00	-	-	-	-	-	
2006	2101	U240	utenza telefonica sede APS	616,50	616,50	-	-	-	-	-	
2006	2102	U240	utenza telefonica sede APS	282,00	282,00	-	-	-	-	-	
2006	2103	U240	utenza telefonica sede APS	258,00	258,00	-	-	-	-	-	
2006	2104	U240	utenza telefonica sede APS	131,00	131,00	-	-	-	-	-	
2006	2105	U240	utenza telefonica sede APS	427,50	427,50	-	-	-	-	-	
2006	2106	U240	utenza telefonica sede APS	93,50	93,50	-	-	-	-	-	
2006	2108	U240	spese x spedizione corrispondenza poste italiane	109,81	109,81	-	-	-	-	-	
2006	2132	U240	spese x spedizione corrispondenza poste italiane	443,79	443,79	-	-	-	-	-	
2006	2134	U240	utenza sede APS	27,00	27,00	-	-	-	-	-	
2006	2135	U240	utenza telefonica sede APS	91,43	91,43	-	-	-	-	-	
2006	2136	U240	utenza telefonica sede APS	550,06	550,06	-	-	-	-	-	
				6.112,38	6.112,38	-	-	-	-	-	
2006	11	U250	rinnovo abbonamenti a riviste e stampa specializzata	29,15	29,15	-	-	-	-	-	
2006	1781	U250	ristampa biglietti da visita	126,00	126,00	-	-	-	-	-	
2006	2047	U250	reintegro cassa economale per spese di economale	117,20	117,20	-	-	-	-	-	
				272,35	272,35	-	-	-	-	-	

allegato 6 parte II pag. 4/10										
2003	1655	U290	consulenza per redazione di una pubblicazione su riforma portuale	21.000,00	-	21.000,00	21.000,00	-	-	sonne dovute per consulenza finalizzata alla redazione una pubblicazione su riforma portuale
2003	1742	U290	incarichi professionali - ambili intervento strategico relaz. Porto-città	34.480,00	-	34.480,00	34.480,00	-	-	sonne dovute per consulenza finalizzata alla redazione di un progetto urbano di riassetto dell'ambito Lipsea in corso di esecuzione
2004	1661	U290	Progetto urbano Ambito Nodo Lipsea - incarico professionale + commissione tecnica	15.520,00	-	15.520,00	15.520,00	-	-	sonne dovute per consulenza finalizzata alla redazione di un progetto urbano di riassetto dell'ambito Lipsea in corso di esecuzione (esito aggiuntivo)
2005	2111	U290	Patricinio legale per rappresentanza in giudizio innanzi a Commissione Tributaria Provinciale	27.745,50	-	27.745,50	27.745,50	-	-	Somme dovute per assistenza legale in giudizio innanzi a Commissioni Tributarie contro accertamento Agenzie delle Entrate per mancato pagamento Iva sul canoni demenziali
2006	1242	U290	controllo e invio telematico dichiarazioni fiscali	374,40	374,40	-	-	-	-	
2006	1783	U290	gettoni per commissione di valutazione personale interno	1.060,00	1.060,00	600,00	600,00	-	600,00	Economie di spesa
2006	1793	U290	incarico professionale per verifica concessione demenziale	1.872,00	1.872,00	-	-	-	-	
2006	1846	U290	sorveglianza sanitaria dipendenti APS nelle oculistiche	1.140,00	1.140,00	-	-	-	-	
				103.811,90	4.086,48	99.345,59	99.745,59	99,99	99,99	
2006	468	U300-02	fuel card auto di servizio	200,55	200,55	-	-	-	-	
2006	702	U300-02	noteggio auto rappresentanza APS	1.189,32	1.189,32	-	-	-	-	
2006	712	U300-02	noteggio auto di servizio APS	671,48	671,48	-	-	-	-	
2006	960	U300-02	noteggio macchine fotocopiatrici	192,30	192,30	-	-	-	-	
2006	1527	U300-02	noteggio macchine fotocopiazioni e fax	3.710,40	3.710,40	-	-	-	-	
				5.964,05	5.964,05	-	-	-	-	
2004	919	U310	Manifestazione Sea Sun 2004 - pulizia	2.040,00	-	2.040,00	2.040,00	-	-	
				2.040,00	2.040,00	-	2.040,00	-	2.040,00	

		allegato 6 parte II pag. 5/10						
2005	462	U320	Patrocino legale AP v/Salemno Container Terminal	1.625,03	-	1.625,03	1.625,03	-
2006	1829	U320	incarico legale per recupero crediti seasons 2002	250,00	-	250,00	250,00	-
2004	258	U340	Pulizia sede via A. Sabatini n. 8 anno 2004	1.875,83	-	1.875,83	1.875,83	-
2004	602	U340	Pulizia locali sede via Sabatini n. 4	21.139,56	-	21.139,56	21.139,56	-
2004	933	U340	Contenitori raccolta differenziale - Mobo Marinetti	2.001,60	-	2.001,60	2.001,60	-
				394,00	-	394,00	394,00	Economia di spesa Vedi Nota 3 DE0441873AV del 27/05/08
2005	809	U340	pulizia uffici AP verso Guastamiro radice mobo 3 gennaio fino al 06/10/2005	1.296,00	-	1.296,00	1.296,00	-
2005	976	U340	pulizia Sede via Sabatini n. 8	28.186,08	-	28.186,08	28.186,08	-
2005	977	U340	pulizia sede via Sabatini n. 4	3.002,40	-	3.002,40	3.002,40	-
2006	510	U340	pulizia uffici sedi APS	9.822,62	-	9.822,62	9.822,62	-
2006	856	U340	pulizia uffici sedi APS	18.322,42	-	18.322,42	18.322,42	-
2006	939	U340	pulizia specchi acquei porto commerciale	9.929,08	-	9.929,08	-	-
2006	973	U340	pulizia strade e piazzali comuni porto commerciale	16.288,00	-	16.288,00	-	-
2006	1119	U340	pulizia uffici sedi APS	5.630,08	-	5.630,08	5.630,08	-
2006	1198	U340	pulizia specchi acquei porto commerciale	6.574,54	-	6.574,54	-	-
2006	1982	U340	trasporto e posizionamento container stadio arechi	1.800,00	-	1.800,00	-	-
2006	2115	U340	trasporto e posizionamento container stadio arechi	1.800,00	-	1.800,00	-	-
2006	2116	U340	trasporto e posizionamento container stadio arechi	1.800,00	-	1.800,00	-	-
2006	2048	U350	reintegro cassa economale per spese minuate diverse	127.988,26	38.191,62	89.796,76	89.466,76	394,00
				1.171,84	-	1.171,84	-	-
				1.171,84	-	1.171,84	-	-
2004	1613	U420	Contributo per lavori viadotto Alfonso Gallo - Comune di Salemno U122/10-0	50.000,00	-	50.000,00	50.000,00	-
				50.000,00	-	50.000,00	50.000,00	-
2006	2125	U440	spese postaffidati istituo cassiera	136,60	-	136,60	-	-
2006	2123	U460	saldo imposta sostitutiva su redditi derivanti rivalutazione TFR	136,60	-	136,60	-	-
2006	2127	U460	saldo INAIL anno 2006	149,24	-	149,24	-	-
2006	2129	U460	saldo IRAP su emolumenti	2.979,26	-	2.979,26	-	-
				4.184,00	-	4.184,00	-	-
				7.312,58	-	7.312,58	-	-

2

		allegato 6 parte II pag. 6/10							
2006	2137	U480	restituzione somme per doppio versamento	617,99	617,99	-	-	-	-
		TOTALE SPESE CORRENTI		617,99	617,99	-	-	-	-
				598.621,85	288.776,49	289.711,37	284.110,49	5.699,88	
2002	1939	U540	Opere e laboratori - selito prog.-d.l. Ing. Di Domenico lavori sistemazione area porto commerciale	1.550,00	-	1.550,00	1.550,00	-	-
2003	313	U540	progetto ripristino segnaletica stradale Porto Commerciale	304,92	-	304,92	304,92	-	-
2003	1009	U540	segnaletica stradale Porto Turistico	622,80	622,80	-	-	-	-
2003	1041	U540	segnaletica stradale Porto Commerciale - Turistico - Molo Manfredi	747,10	-	747,10	747,10	-	-
2003	1220	U540	omologgio metallico molo Manfredi Porto Commerciale	401,98	-	401,98	401,98	-	-
2004	405	U540	Indizione gara lavori riparazione/riforzo piattaforme portuali PC	356,10	-	356,10	356,10	-	-
2004	992	U540	Prog. e d.l. x miglioramenti funzionalità pontone-banchina galleggianti	100.000,00	-	100.000,00	100.000,00	-	-
2004	1673	U540	Progetto definitivo/indizione gara manutenzione STR immobili Porto Commerciale Selenio	121.699,00	-	121.699,00	121.699,00	-	-
2005	1829	U540	esecuzione lavori aree portuali	86,00	-	86,00	86,00	-	-
2005	1890	U540	Lavori di rimozione di caditoie e ripristino di buche sulle banchine di ponente del P.C.	23,00	-	23,00	23,00	-	-
2005	1893	U540	Lavori di riparazione dell'armamento ferroviario del Porto Commerc.	46,00	-	46,00	46,00	-	-
2005	1907	U540	Allacciamento elettrico container spogliatoi P.S. frontiera ubicato alla radice M. Trapezzo	9,90	-	9,90	9,90	-	-
2005	1923	U540	Trattativa privata per lavori di realizzazione dispositivo di traffico sulle strade tangenziali	7.864,45	2.843,42	5.021,03	20,13	5.000,90	Economie di spesa Nota TE/04648
2005	2094	U540	Pubblicaz.bando di gara x opere complementari di illuminaz. e segalez. Porto S.Teresa	240,32	240,32	-	-	-	-
2006	1039	U540	lavori rimozione e posa in opera di pietra vesuviana cigli banchina	162,00	157,05	4,95	4,95	-	-
2006	1170	U540	sposamento quadro elettrico area scanner	1.685,00	-	1.685,00	1.685,00	-	-
2006	1339	U540	lavori sistemazione pavimentazione molo Manfredi	200,00	193,89	6,11	6,11	-	-
2006	1509	U540	pulizie straordinarie molo 3 gennaio	180,00	-	180,00	180,00	-	-
2006	1597	U540	ripristino sistema chiusura automatizzata varco ponente	6.996,43	6.996,23	3,20	3,20	-	-
2006	1771	U540	manutenzione e messa in efficienza pontone galleggianti	2.500,00	2.500,00	-	-	-	-
2006	1906	U540	fornitura e posa in opera segnaletica stradale PC	965,28	965,28	-	-	-	-
2006	1907	U540	manutenzione segnaletica danneggiata PC	600,00	600,00	-	-	-	-
2006	1950	U540	noteggio begni chimici strutture torrapax	2.496,00	-	2.496,00	2.496,00	-	-
2006	1956	U540	lavori per manutenzione impianto illuminazione PC	2.214,58	2.214,28	0,30	0,30	-	-
2006	1957	U540	riparazione cancello di ponente e bricole PC	1.780,00	1.780,00	-	-	-	-

5

		allegato 6 parte II pag. 7/10						
2006	2025	U540	recupero e posizionamento parabordi PC	6.680,00	6.680,00	-	-	-
2006	2041	U540	lavori di riparazione manto bituminoso banchine ponente	2.500,00	2.500,00	-	-	-
				262.912,96	26.282,27	224.628,59	229.619,89	5.000,99
2002	1927	U550-12	Opere e fabbricati finanz. art. 6 L. 84/94 - manut. STR paviment. assi viari principali	4.114,85	-	4.114,85	4.114,85	-
2004	236	U550-12	Affidamento lavori urgenti di bonifica funzionalità ormeggi	3.333,08	-	3.333,08	3.333,08	-
2004	1553	U550-12	Incidenti progettazione-DL-coord. sicurezza e ristrutturazione immobili Porto Commerciale	3.203,17	-	3.203,17	3.203,17	-
2004	1582	U550-12	Manutenzione STR ripristino pavimentazione molo Trapezo PC Salerno	11.837,67	-	11.837,67	11.837,67	-
2004	1671	U550-12	Progetto definizione gara manutenzione straordinaria immobili Porto Commerciale Salerno	383.882,48	19.908,12	373.974,36	373.974,36	-
2005	541	U550-12	proroga 2005 manutenzione impianto elettrico	224,46	-	224,46	224,46	-
2005	745	U550-12	lavori realizzazione strade tangenziale e segnalatica PC	536.882,69	3.260,95	533.621,74	533.621,74	-
2005	1733	U550-12	Affidamento progettaz afflig. Esecuzione lavori di adeguam. -potenz. imp.to di illuminaz.	73.228,79	31.824,00	41.404,79	41.404,79	-
2005	2083	U550-12	Lavori di adeguam.-potenziam. impianto di illuminaz. -ndiz gara e approvaz. progetto def.	188.591,78	4.903,35	183.688,43	183.688,43	-
2006	1523	U550-12	lavori spianamento fondali darsena ponente	400,00	387,78	12,22	12,22	-
2006	2042	U550-12	progettazione x lavori adeguamento/potenziamento impianto antincendio PC	122.529,87	73.517,92	49.011,95	49.011,95	-
2006	2043	U550-12	ripristino pavimentazione testata molo ponente	190.000,00	190.000,00	-	-	-
2006	2133	U550-12	lavori per crollo tratto muro di sponda banchina molo manfredi	9.966,00	9.946,00	50,00	50,00	-
2006	2164	U550-12	lavori consolidamento prolungamento moli	280.000,00	-	280.000,00	280.000,00	-
2006	2166	U550-12	manutenzione per pavimentazione aree porto commerciale	845.357,45	-	845.357,45	845.357,45	-
				2.883.982,29	333.748,12	2.329.834,17	2.329.834,17	-
2002	1930	U555	Opere e fabbricati finanz. 413/98 - forniture/ristallazione parabordi-scalelle emergenza	467.938,17	144.092,64	323.846,53	323.846,53	-
2003	194	U555	413/98 ripristino funzionalità ormeggi banchina Lipua	1.411,04	1.356,08	54,96	54,96	-
2003	462	U555	413/98 attrezzaggio area a mare ceto peschereccio molo 3 gennaio	2.543,70	-	2.543,70	2.543,70	-
2004	95	U555	Ristrutturazione fabbricato verco Guaimaro in consegna Dogana progetto definitivo	2.680,45	-	2.680,45	2.680,45	-
2004	199	U555	Segnalatica stradale orizzontale/verticale tratto strada tangenziale citta doganale	1.048,28	-	1.048,28	1.048,28	-

		allegato 6 parte II pag. 8/10							
2004	261	U555	Ripristino-consolidamento cigi banchina PC - progettazione-direzione lavori- sicurezza	519.909,56	-	519.909,56	519.909,56	-	-
2004	281	U555	Affidamento ARPAC programma di monitoraggio + impatto ambientale da variante PRP	59.120,00	-	59.120,00	59.120,00	-	-
2004	1618	U555	Indizione gara lavori spianamento fondali darsena Porto Commenc.	11.866,02	-	11.866,02	11.866,02	-	-
2005	744	U555	lavori realizzazione strada tangenziale e segnalatica PC	2.034.754,98	-	2.034.754,98	2.034.754,98	-	-
2005	1109	U555	Lavori per realizzaz. di un sistema di accesso e di ormeggio per l'attracco di navi ro-ro pax	337.559,92	64.207,68	273.352,24	-	273.352,24	Economia di spesa Nota TE/04648
2005	1345	U555	Quadro economico lavori di realizzazione recinzione di delimitazione strade portuali	5.000,00	1.205,88	3.794,12	3.794,12	-	-
2005	1354	U555	Tributiva privata per affidam. lavori di demolz. di un muro perimetro Molo Manfredi - P.C.	109.275,26	109.275,26	-	-	-	-
2005	1645	U555	Incarico a Sandone prog., DL e coord per la sicurezza dei lavori ai locali per servizi isti.	24.663,36	12.171,95	12.491,41	-	12.491,41	Economia di spesa Nota prot. U.O.C./33PC/07/04574 del 03/03/08
2005	1646	U555	Lavori di manutenzione di immobili destinati a servizi istituzionali nel Porto Commerciale	214.720,94	122.289,96	92.430,98	89.642,17	2.788,81	Economia di spesa Nota prot. U.O.C./33PC/07/04574 del 03/03/08
2005	1743	U555	Proget. e DL per adeguamento del M. Manfredi per installaz. cantiere Staz. Marittima	78.409,85	40.800,00	37.609,85	37.609,85	-	-
2005	1969	U555	Lavori di adeguamento del Molo Manfredi per l'insistaz. Cantiere Stazione Marittima.	1.541.558,39	635.752,96	905.805,43	905.805,43	-	-
2005	2142	U555	Approvazione prog. esecutivo e indizione gara lavori di spianam. fondale Darsena di Pon.	292.225,80	291.154,91	1.070,89	1.070,89	-	-
2005	2151	U555	Fornitura e installazione pontone galleggiante per navi RoRo-Pax al Molo Ponente P.C.	1.950.000,00	15.981,57	1.934.018,43	1.934.018,43	-	-
2006	467	U555	lavori per posa in opera e funzionalizzazione nr. 2 prefabbricati	333,09	322,88	10,21	10,21	-	-
2006	1182	U555	riassetto molo Manfredi per costruend. stazione marittima	48.839,42	15.981,07	32.858,35	210,19	32.648,16	Economia di spesa Nota prot. TE/09004/05/10/07
2006	1525	U555	lavori per rotatoria e dispositivo traffico molo ponente	185.957,59	129.257,26	56.700,33	111,39	56.589,94	Economia di spesa Nota prot. TE/735PC/29/03/999 del 03/05/07
2006	2044	U555	pevimentazione bituminosa molo ponente	146.811,17	13.314,43	133.496,74	0,09	133.496,65	Economia di spesa Nota prot. TE/08346/14/09/07
2006	2165	U555	lavori consolidamento prolungamento moli	26.000,00	-	26.000,00	26.000,00	-	-
2006	2167	U555	manutenzione per pavimentazione aree porto commerciale	554.642,55	-	554.642,55	554.642,55	-	-

		allegato 6 parte II pag. 9/10						
2004	94	U556	Ristrutturazione fabbricato vecchio Guarniero in consegna Dogana - progetto definitivo	8.617.290,54	1.597.164,53	7.020.126,01	6.506.730,00	511.366,21
2004	1672	U556	Progetto definizione gara manutenzione straordinaria immobili Porto Commerciale Salerno	2.000,00	-	2.000,00	2.000,00	-
2003	480	U558	L. 84/94 art. 5 n. 2 ritieni balneatrici	350.000,00	-	350.000,00	350.000,00	-
2003	1055	U558	L. 84/94 art. 5 escavo per ripristino e adeguamento fondali PC	352.000,00	-	352.000,00	352.000,00	-
2004	1385	U561	Incarico di progettazione degli interventi porto Santa Teresa	30.011,34	-	30.011,34	30.011,34	-
2006	1312	U561	lavori per opere bianchimento porto santa teresa	3.044,91	-	3.044,91	3.044,91	-
2006	1890	U620	acquisto notebook	33.856,25	-	33.856,25	33.856,25	-
2004	1323	U630	Software area tecnica (Acqa)	4.573,56	-	4.573,56	4.573,56	-
2005	1888	U630	Ideazione e realizzazione sito web dell'Autorità Portuale di salerno	1.875.427,90	39.173,71	1.836.254,19	1.836.254,19	-
2006	1964	U630	software per modelli dichiarazioni fiscali	1.999.891,46	39.173,71	1.960.717,75	1.960.717,75	-
2006	2026	U630	nuovo software di contabilità	3.096,00	3.096,00	-	-	-
2004	1323	U630	Software area tecnica (Acqa)	3.096,00	3.096,00	-	-	-
2005	1888	U630	Ideazione e realizzazione sito web dell'Autorità Portuale di salerno	700,00	-	700,00	700,00	-
2006	1964	U630	software per modelli dichiarazioni fiscali	3.200,00	-	3.200,00	3.200,00	-
2006	2026	U630	nuovo software di contabilità	720,00	720,00	-	-	-
				37.200,00	35.290,00	1.920,00	1.920,00	-
				41.828,00	39.880,00	5.828,00	5.828,00	-
			TOTALE SPESE IN CONTO CAPITALE	13.853.739,49	2.657.474,63	11.816.264,77	11.299.917,06	518.367,11
2006	2161	U900	differenza su versamenti ritenute erariali	107,85	-	107,85	-	107,85
				107,85	-	107,85	-	107,85
2006	2126	U910	saldo inial anno 2006	168,74	168,74	-	-	-
				168,74	168,74	-	-	-
2002	1942	U920	registrazione atti concessori diversi	2.050,03	-	2.050,03	-	2.050,03
				2.050,03	-	2.050,03	-	2.050,03
2003	1686	U920	registrazione atti concessori diversi	1.131,89	-	1.131,89	-	1.131,89
				1.131,89	-	1.131,89	-	1.131,89
2004	1659	U920	Registrazione versamenti atti concessori diversi	157,60	-	157,60	-	157,60
				157,60	-	157,60	-	157,60

allegato 6 parte II pag. 10/10								
2004	1870	U920	Registrazione versamenti atti concessori diversi	2.081,36	2.081,36			
€ 1.691,95 sono stornati perché sono stati stornati i corrispondenti residui attivi nei consuntivi 2005 e 2006; € 389,41 vanno stornati per doppio impegno di spesa vedi Nota 3DE041873AV del 27/05/08								
2005	2188	U920	Registrazione atti concessori/vari anno 2005	5.032,36	4.273,35			
€ 169,00 sono stornati perché sono stati stornati i corrispondenti residui attivi nel consuntivo 2005; € 4.104,35 vanno stornati per doppio impegno di spesa vedi Nota 3DE041873AV del 27/05/08								
2006	2114	U920	registrazione contratto appalto	170,00	170,00			
2006	2118	U920	adizionali 2006 da rielezione personale dipendente/risparmiante	16.916,79	16.916,75			
2006	2124	U920	registrazione contratto appalto	170,00	170,00			
2006	2163	U920	integrazione registrazione atto concessorio	626,00	626,00			
imposta pagata direttamente dal concessionario								
2006	2155	U960	tutela sindacati anno 2006	1.069,27	1.069,27			
28.339,83 16.615,76 10.329,23 - 10.329,27								
1.069,27 1.069,27								
2006	2158	U960	restituzione cauzione per contratto appalto (A radius credit)	420,00	420,00			
420,00 420,00								
TOTALE PARTITE DI GIRO				28.121,09	19.273,77	10.249,99	420,00	10.428,12
Totale Residui Parte Comune				558.421,86	269.710,49	269.711,37	264.110,49	5.600,88
Totale Residui Parte c/Capitale				13.653.759,40	2.037.474,63	11.816.284,77	11.299.917,96	516.367,11
Totale Residui Partite di giro				30.121,69	19.273,77	10.849,08	420,00	10.428,12
TOTALE GENERALE				14.442.303,15	2.345.459,89	12.096.844,22	11.584.449,15	632.396,11

AUTORITA' PORTUALE DI SALERNO
CONTO CONSUNTIVO ANNO 2007 - ELENCO RESIDUI ATTIVI 2007

anno	numero accerta= mento	cap.	DENOMINAZIONE	Somme iscritte
2007	2037	E030	Devoluzione tasse portuali	350.770,63
2007	2042	E030	Devoluzione tasse portuali	6.568,27
2007	1150	E210	Tassa passeggeri/mezzi - giugno 2007 D & P Cruises SpA	1.546,39
2007	1347	E210	Tassa passeggeri/mezzi - luglio 2007 Metrò del Mare srl	259,09
2007	1456	E210	Tassa passeggeri/mezzi - agosto 2007 Metrò del Mare srl	391,17
2007	1457	E210	Tassa passeggeri/mezzi - agosto 2007 Linee Marittime Partenopee	3.459,36
2007	1539	E210	Tassa passeggeri/mezzi - sett. 2007 Tra.Val. Mar. srl	1.282,06
2007	1540	E210	Tassa passeggeri/mezzi - sett. 2007 Linee Marittime Partenopee	1.226,07
2007	1609	E210	Tassa passeggeri/mezzi - luglio 2007 D & P Cruises SpA	3.618,95
2007	1616	E210	Tassa passeggeri/mezzi - agosto 2007 D & P Cruises SpA	6.280,54
2007	1618	E210	Tassa passeggeri/mezzi - sett. 2007 D & P Cruises SpA	1.382,23
2007	1701	E210	Tassa passeggeri/mezzi - sett. 2007 Metrò del Mare srl	83,33
2007	1819	E210	Tassa passeggeri/mezzi - ott. 2007 Metrò del Mare srl	27,74
2007	1820	E210	Tassa passeggeri/mezzi - ott/nov. 2007 Tra.Val. Mar. srl	284,06
2007	1821	E210	Tassa passeggeri/mezzi - ott. 2007 Linee Marittime Partenopee	501,88
2007	1953	E210	Tassa passeggeri/mezzi - nov. 2007 Atlantica SpA di Navigazione	1.058,19
2007	1954	E210	Tassa passeggeri/mezzi - dic. 2007 Atlantica SpA di Navigazione	2.484,30
2007	1955	E210	Tassa passeggeri/mezzi - ott. 2007 Atlantica SpA di Navigazione	1.516,74
2007	1956	E210	Tassa passeggeri/mezzi - dic. 2007 Caronte & Tourist SpA	17.142,21
2007	2024	E210	Tassa passeggeri/mezzi - ott. 2007 Caronte & Tourist SpA	21.988,61
2007	2035	E210	Tassa passeggeri/mezzi - nov. 2007 Caronte & Tourist SpA	19.564,38
2007	335	E240	SIAD Spese istrut. 2007 concess. 83PCI Kuwait Petroleum Italia SpA	30,00
2007	442	E240	SIAD Spese istrut. 2007 concess. 83PCI Kuwait Petroleum Italia SpA	30,00
2007	605	E240	SIAD Spese istrut. 2007 Aut. Oper.Port. T.P.S. srl	15,00
2007	784	E240	SIAD Spese istrut. 2007 concess. 128PCI S.C.T. SpA	50,00
2007	786	E240	SIAD Spese istrut. 2007 Autoriz.78AV Consorzio Salerno Charter	30,00
2007	796	E240	SIAD Spese istrut. 2007 concess. 28PC Associazione Marina F.I.P.S.	25,00
2007	890	E240	SIAD Spese istrut. 2007 Autor. ex art. 24 Azimut Yachting srl	30,00
2007	897	E240	SIAD Spese istrut. 2007 Autor. ex art. 24 C.N. Sole Sud Viaggi	30,00
2007	1008	E240	SIAD Spese istrut. 2007 concess. 85PC Trenitalia SpA - FF. SS.	25,00
2007	1023	E240	SIAD Spese istrut. 2007 concess. 1PC Alberto Soriente srl	50,00
2007	1025	E240	SIAD Spese istrut. 2007 concess. 128PC Luigi Soriente srl	50,00
2007	1344	E240	SIAD Spese istrut. 2007 concess. 14PT Assoc.Diportisti Masuccio Sal.	25,00
2007	1345	E240	SIAD Spese istrut. 2007 concess. 5PC Kuwait Petroleum Italia SpA	30,00
2007	1382	E240	SIAD Spese istrut. 2007 concess. 4T Amoroso Giuseppe SpA	25,00
2007	1836	E240	SIAD Spese istrut. 2007 concess. 10PC C.U.L.P. Flavio Gioia a r.l.	25,00
2007	1489	E240	SIAD Spese istrut. 2007 Autor. ex art. 24 C.N. Salernitane	30,00
2007	1532	E240	SIAD Spese istrut. 2007 concess. 42PC Soc. La Vigile	25,00
2007	1613	E240	SIAD Spese istrut. 2007 concess. 88PC Carratù Aniello	50,00
2007	1620	E240	SIAD Spese istrut. 2007 concess. 11PT Consorzio Salerno Charter	50,00
2007	1687	E240	SIAD Spese istrut. 2007 concess. 29PC - C.U.L.P. Flavio Gioia a r.l.	30,00
2007	1688	E240	SIAD Spese istrut. 2007 concess. 10PC - C.U.L.P. Flavio Gioia a r.l.	25,00
2007	1691	E240	SIAD Spese istrut. 2007 x proroga pontili - Cantiere Gatto snc	30,00
2007	1693	E240	SIAD Spese istrut. 2007 concess. 8PC Circolo Canottieri Imo	25,00
2007	1695	E240	SIAD Spese istrut. 2007 concess. 51PC Capitalia Solution	25,00
2007	1697	E240	SIAD Spese istrut. 2007 concess. 74PC Consorzio Salerno Charter	50,00
2007	1814	E240	SIAD Spese istrut. 2007 Autoriz. 7APT Club Velico Salernitano	30,00
2007	1816	E240	SIAD Spese istrut. 2007 Autoriz. 36APC-15T S.C.T. SpA	30,00
2007	1833	E240	SIAD Spese istrut. 2007 concess. 121PC Telecom Italia SpA	50,00

Allegato 7 Parte I - Pág. 2

2007	1835	E240	SIAD Spese istrut. 2007 concess. 7PT Lauro Shipping SpA	25,0
2007	1837	E240	SIAD Spese istrut. 2007 concess. 8PT Coop. S. Andrea a r.l.	25,0
2007	1885	E240	SIAD Spese istrut. 2007 concess. 116PC Elidport srl	25,0
2007	1887	E240	SIAD Spese istrut. 2007 concess. 115PC Azimut Yachting srl	25,0
2007	1889	E240	SIAD Spese istrut. 2007 concess. 6PT Coop. Prov. Pescatori a r.l.	25,0
2007	1891	E240	SIAD Spese istrut. 2007 concess. 118PC Nautica Salerno Mare sas	25,0
2007	1893	E240	SIAD Spese istrut. 2007 concess. 5PC Kuwait Petroleum Italia Spa	25,0
2007	1895	E240	SIAD Spese istrut. 2007 concess. 117PC Astra Sub snc-Lamberti A.	25,0
2007	1897	E240	SIAD Spese istrut. 2007 concess. 20PC Tirrena sas	50,0
2007	1899	E240	SIAD Spese istrut. 2007 concess. 113PC Ormeccio Autuori srl	25,0
2007	1901	E240	SIAD Spese istrut. 2007 concess. 114PC Associazione Marina F.I.P.S.	50,0
2007	1903	E240	SIAD Spese istrut. 2007 concess. 1PT Comune di Salerno	25,0
2007	1905	E240	SIAD Spese istrut. 2007 concess. 46PC Azimut Yachting srl	50,0
2007	1906	E240	SIAD Spese istrut. 2007 autorizzazione Azimut Yachting srl	30,0
2007	1908	E240	SIAD Spese istrut. 2007 concess. 106PC Azimut Yachting srl	25,0
2007	1910	E240	SIAD Spese istrut. 2007 concess. 104PC Lauro Shipping SpA	25,0
2007	1912	E240	SIAD Spese istrut. 2007 concess. 7PC Autuori & C. snc	25,0
2007	1915	E240	SIAD Spese istrut. 2007 concess. 19PC Gruppo Ormezzatori di Salerno	25,0
2007	1958	E240	SIAD Spese istrut. 2007 concess. 47PCb Azimut Yachting srl	50,0
2007	1960	E240	SIAD Spese istrut. 2007 concess. 100PC ENEL SpA	25,0
2007	1962	E240	SIAD Spese istrut. 2007 concess. 2PC Cantiere Navale Ventura snc	50,0
2007	1965	E240	SIAD Spese istrut. 2007 concess. 4PT Lamberti Petroli srl	25,0
2007	1967	E240	SIAD Spese istrut. 2007 concess. 106PC Azimut Yachting srl	25,0
2007	1969	E240	SIAD Spese istrut. 2007 concess. 3PT Club Velico Salernitano	25,0
2007	1971	E240	SIAD Spese istrut. 2007 concess. 39PC Telecom Italia SpA	50,0
2007	2010	E240	SIAD Spese istrut. 2007 concess. 12PT Salerno Solidale SpA	25,0
2007	2012	E240	SIAD Spese istrut. 2007 concess. 130PC Consorzio Costa Sud	50,0
2007	2014	E240	SIAD Spese istrut. 2007 concess. 131PC Consorzio Salerno Charter	50,0
2007	2058	E240	SIAD Spese istrut. 2007 concess. 21PC Amoroso Giuseppe	25,0
2007	2030	E240	SIAD Spese istrut. 2007 autorizzazione Associazione Marina F.I.P.S.	30,0
2007	783	E310-01	CD 36 Canone 2007 Linea elettrica Concessione 126PCI S.C.T. SpA	1.666,17
2007	896	E310-01	AU 24 canone 2007 autorizzazione ex art. 24 Sole Sud Viaggi	400,00
2007	1007	E310-01	CD 36 Canone 2007 Concessione 85PC Trenitalia FF.SS. SpA	1.803,01
2007	1343	E310-01	CD 36 Canone 2007 Conc. 14PT Associazione Sportivi Misuccio	1.210,53
2007	1381	E310-01	CD 36 Canone 2007 Concessione 4T Amoroso Giuseppe SpA	107.105,10
2007	1385	E310-01	CD 36 Canone 2007 concess. 10PC - C.U.L.P. Flavio Gioia a r.l.	46.915,70
2007	1488	E310-01	AU 24 canone 2007 autorizzazione ex art. 24 Salernitano	400,00
2007	1531	E310-01	CD 36 Canone 2007 Concessione 42PC Soc. La Vigile	1.234,52
2007	1612	E310-01	CD 36 Canone 2007 Concessione 88PC Carratù Aniello	1.257,85
2007	1619	E310-01	CD 36 Canone 2007 Concessione 11PT Consorzio Salerno Charter	1.234,52
2007	1686	E310-01	CD 36 Canone 2007 Concessione 29PC - C.U.L.P. Flavio Gioia a r.l.	13.038,57
2007	1692	E310-01	CD 36 Canone 2007 Concessione 8PC - Circolo Canottieri Imo	26.163,14
2007	1694	E310-01	CD 36 Canone 2007 Concessione 51PC - Capitalia Solution	3.554,53
2007	1696	E310-01	CD 36 Canone 2007 Concessione 74PC - Consorzio Salerno Charter	1.236,99
2007	1813	E310-01	AU 24 canone 2007 autorizzazione 7APT Club Velico Salernitano	400,00
2007	1815	E310-01	CD 18 Canone 2007 Autor. 36APC-15T	878,90
2007	1832	E310-01	CD 36 Canone 2007 Concessione 121PC - Telecom Italia SpA	9.637,81
2007	1834	E310-01	CD 36 Canone 2007 Concessione 7PT Lauro Shipping SpA	804,93
2007	1836	E310-01	CD 36 Canone 2007 Concessione 8PT - Coop. Sant'Andrea a r.l.	804,93
2007	1884	E310-01	CD 36 Canone 2007 Concessione 116PC Elidport srl	1.389,58
2007	1886	E310-01	CD 36 Canone 2007 Concessione 115PC Azimut Yachting srl	1.589,20
2007	1888	E310-01	CD 36 Canone 2007 Concessione 6PT Coop. Prov. Pescatori a r.l.	1.192,65
2007	1890	E310-01	CD 36 Canone 2007 Concessione 118PC Nautica Salerno Mare sas	1.278,56

XVI LEGISLATURA — DISEGNI DI LEGGE E RELAZIONI — DOCUMENTI

Allegato 7 Parte I - Pag.

2007	1892	E310-01	CD 36	Canone 2007 Concessione 5PC Kuwait Petroleum Italia Spa	1.19€
2007	1894	E310-01	CD 36	Canone 2007 Concessione 117PC Astra Sub snc-Lamberti A.	1.24€
2007	1896	E310-01	CD 36	Canone 2007 Concessione 20PC Tirrena sas	6.53€
2007	1898	E310-01	CD 36	Canone 2007 Concessione 113PC Ormezzano Autuori srl	1.38€
2007	1900	E310-01	CD 36	Canone 2007 Concess. 114PC Associazione Marina F.I.P.S.	1.24€
2007	1902	E310-01	CD 36	Canone 2007 Concessione 1PT Comune di Salerno,	14.13€
2007	1904	E310-01	CD 36	Canone 2007 Concessione 48PC Azimut Yachting scri	16.10€
2007	1907	E310-01	CD 36	Canone 2007 Concessione 106PC Azimut Yachting scri	1.24€
2007	1909	E310-01	CD 36	Canone 2007 Concessione 104PC Lauro Shipping SpA	1.24€
2007	1911	E310-01	CD 36	Canone 2007 Concessione 7PC Autuori & C. snc	707
2007	1914	E310-01	CD 36	Canone 2007 Conc. 19PC Gruppo Ormezzano di Salerno	1.29€
2007	1957	E310-01	CD 36	Canone 2007 Concessione 47PCb Azimut Yachting scri	1.24€
2007	1959	E310-01	CD 36	Canone 2007 Concessione 100PC ENEL SpA	25.98€
2007	1961	E310-01	CD 36	Canone 2007 Concessione 2PC Cantiere Navale Ventura snc	2.20€
2007	1963	E310-01	CD 36	Canone 2007 Concessione 18APC Azimut Yachting scri	1.24€
2007	1964	E310-01	CD 36	Canone 2007 Concessione 4PT Lamberti Petrol srl	3.919..
2007	1966	E310-01	CD 36	Canone 2007 Concessione 108PC Azimut Yachting scri	1.24€
2007	1968	E310-01	CD 36	Canone 2007 Concessione 3PT Club Velico Salernitano	13.981..
2007	1970	E310-01	CD 36	Canone 2007 Concessione 39 PC Telecom Italia SpA	1.376,€
2007	2009	E310-01	CD 36	Canone 2007 Concessione 12PT Salerno Solidale SpA	4.986,€
2007	2011	E310-01	CD 36	Canone 2007 Concessione 130PC Consorzio Costa Sud	1.483,3
2007	2013	E310-01	CD 36	Canone 2007 Concessione 131PC Consorzio Salerno Charter	2.509,4
2007	2021	E310-01	CD 36	Canone 2007 Concessione 101PC Nick Petter srl	715,1
2007	2055	E310-01	CD 36	Canone 2006-2007 Conc. 21PC Amoroso Giuseppe SpA	1.813,1
2007	2057	E310-01	CD 36	Canone 2007 Concessione 28PC Associazione Marina F.I.P.S.	21.984,4
2007	2058	E310-01	CD 36	Canone 2007 Concessione 108PCI A.S.D. Olimpica Salerno	951,6
2007	2059	E310-01	CD 36	Canone 2007 Concessione 1PC Alberto Soriente srl	9.036,8
2007	2060	E310-01	CD 36	Canone 2007 Concessione 126PC Luigi Soriente srl	36.789,9€
2007	2062	E310-01	CD 36	Canone 2007 Concessione 84PC Cantiere Navale Gatto snc	17.038,9€
2007	604	E310-02	OP 16	canone 2007 autorizzazione per Oper. Portuali 14CP	5.856,17
2007	2029	E310-02	AU 24	canone 2007 autorizzazione n. 22/07	715,31
2007	2036	E320-01		Interessi attivi anno 2007 - Tesoreria Provinciale dello Stato	74,83
2007	2039	E320-01		Competenza IV trimestre 2007 Banca Monte dei Paschi di Siena SpA	6.069,97
2007	1972	E440-01	DTMB	Deposito temporaneo merci in banchina - pratica 80/07 SCT	42,27
2007	1973	E440-01	DTMB	Deposito temporaneo merci in banchina - pratica 79/07 SCT	42,27
2007	1974	E440-01	DTMB	Deposito temporaneo merci in banchina - pratica 78/07 SCT	42,27
2007	1975	E440-01	DTMB	Deposito temporaneo merci in banchina - pratica 77/07 SCT	42,27
2007	1976	E440-01	DTMB	Deposito temporaneo merci in banchina - pratica 76/07 SCT	42,27
2007	1977	E440-01	DTMB	Deposito temporaneo merci in banchina - pratica 75/07 SCT	42,27
2007	1978	E440-01	DTMB	Deposito temporaneo merci in banchina - pratica 73/07 SCT	42,27
2007	1979	E440-01	DTMB	Deposito temporaneo merci in banchina - pratica 74/07 SCT	42,27
2007	1980	E440-01	DTMB	Deposito temporaneo merci in banchina - pratica 72/07 SCT	42,27
2007	1981	E440-01	DTMB	Deposito temporaneo merci in banchina - pratica 71/07 SCT	42,27
2007	182	E440-01	DTMB	Deposito temporaneo merci in banchina - pratica 70/07 SCT	42,27
2007	1983	E440-01	DTMB	Deposito temporaneo merci in banchina - pratica 69/07 SCT	42,27
2007	1984	E440-01	DTMB	Deposito temporaneo merci in banchina - pratica 54/07 SAT	211,35
2007	1985	E440-01	DTMB	Deposito temporaneo merci in banchina - pratica 55/07 SAT	281,80
2007	1986	E440-01	DTMB	Deposito temporaneo merci in banchina - pratica 56/07 SAT	415,66
2007	1987	E440-01	DTMB	Deposito temporaneo merci in banchina - pratica 57/07 SAT	225,44
2007	1988	E440-01	DTMB	Deposito temporaneo merci in banchina - pratica 58/07 SAT	309,98
2007	1989	E440-01	DTMB	Deposito temporaneo merci in banchina - pratica 59/07 SAT	295,89
2007	1990	E440-01	DTMB	Deposito temporaneo merci in banchina - pratica 60/07 SAT	450,88
2007	1991	E440-01	DTMB	Deposito temporaneo merci in banchina - pratica 61/07 SAT	408,61
2007	1992	E440-01	DTMB	Deposito temporaneo merci in banchina - pratica 62/07 SAT	422,70
2007	1993	E440-01	DTMB	Deposito temporaneo merci in banchina - pratica 63/07 SAT	464,97
2007	1994	E440-01	DTMB	Deposito temporaneo merci in banchina - pratica 64/07 SAT	432,56

Allegato 7 Parte I - Pag. 4/4

2007	1995	E440-01	DTMB Deposito temporaneo merci in banchina - pratica 65/07 SAT	422,70
2007	1996	E440-01	DTMB Deposito temporaneo merci in banchina - pratica 66/07 SAT	352,25
2007	1997	E440-01	DTMB Dep.temp.merci in banchina-prat. 68/07 Amoruso Giuseppe	409,60
2007	1998	E440-01	DTMB Dep.temp.merci in banchina-prat. 67/07 Amoruso Giuseppe	230,40
2007	1999	E440-01	DTMB Dep.temp.merci in banchina-prat. 53/07 Amoruso Giuseppe	153,60
2007	2000	E440-01	DTMB Dep.temp.merci in banchina-prat. 52/07 Amoruso Giuseppe	192,00
2007	2001	E440-01	DTMB Dep.temp.merci in banchina-prat. 51/07 Amoruso Giuseppe	115,20
2007	2002	E440-01	DTMB Dep.temp.merci in banchina-prat. 50/07 Amoruso Giuseppe	96,00
2007	2003	E440-01	DTMB Dep.temp.merci in banchina-prat. 49/07 Amoruso Giuseppe	230,40
2007	2004	E440-01	DTMB Dep.temp.merci in banchina-prat. 48/07 Amoruso Giuseppe	192,00
2007	2005	E440-01	DTMB Dep.temp.merci in banchina-prat. 47/07 Amoruso Giuseppe	115,20
2007	2007	E440-01	DTMB Dep.temp.merci in banchina-prat. 46/07 Amoruso Giuseppe	1.024,00
2007	2008	E440-01	DTMB Dep.temp.merci in banchina-prat. 45/07 Amoruso Giuseppe	76,80
2007	1350	E440-02	AU 68 Rinnovo autor.art.68 C.N. anno 2007/08 O.M.N.di Raimondi Ant.	548,47
2007	1492	E440-02	AU 68 Rilascio autor.art.68 C.N. anno 2007 Iardo Salvatore	274,23
2007	2061	E440-02	AU 68 Rilascio autor.art.68 C.N. anno 2007 ABB Solution & Services	562,46
2007	1936	E450	Contributo CCIAA per manifestazione Sea Sun Salerno 2007	30.000,00
2007	1843	E450	Contributo Monte Paschi di Siena per manif. Sea Sun Salerno 2007	1.000,00

TOTALE TITOLO I - II - SPESE CORRENTI 916.494,29

Allegato 7 Parte I - Pag. 5

2007	1841	E730	L. 443/2001 Finanziamento per "Salerno Porta Ovest"	260.564,77
2007	2078	E730	L. 443/2001 Finanziamento per "Salerno Porta Ovest"	1.765.586,23
2007	2079	E740	Lavori impianto illuminazione PC vda Delibera nr. 144/07	5.000.000,00
2007	1536	E850	Depositi di terzi a cauzione	1.208,00

TOTALE TITOLO III - IV - V - CONTO CAPITALE 7.827.351,00

2007	2093	E900	Arrotondamenti diversi su pagamenti ritenute erariali	71,95
2007	533	E920	Imposta di registro contratto locazione sede via Sabetini n. 8 - Spirito	1.914,10
2007	2019	E920	Addizionale regionale/comunale anno 2007 da rateizzare	21.233,78
2007	2068	E960	Arrotondamento su spese bancarie per bonifico tornato indietro	5,00
2007	2067	E980	Recupero cauzione lavori rete fognaria PC-Comune Salerno-Det.73/07	2.000,00

TOTALE VI - PARTITE DI GIRO 25.224,83**Riepilogo**

Totale Residui Parte Corrente	916.494,20
Totale Residui Parte c/Capitale	7.027.351,00
Totale Residui Partite di giro	25.224,83
Totale Residui Attivi 2007	7.969.070,03

Allegato 7 Parte II - Pag. 1/

AUTORITA' PORTUALE DI SALERNO
CONTO CONSUNTIVO ANNO 2007 - ELENCO RESIDUI PASSIVI 2007

anno	numero impegno	capitolo	DENOMINAZIONE	Somme iscritte
2007	2077	U012	Gettoni Comitato Portuale 2007	7.889,98
2007	1922	U013	Pernottamento membro organo di controllo - Dr. Buffa	155,00
2007	1923	U013	Vitto membro organo di controllo - Dr. Buffa	40,00
2007	1947	U013	Compenso 2007 Presidente organo di controllo (iva compresa)	8.208,00
2007	1948	U013	Rimborso + indennità per trasferte 2007 Presidente organo di controllo	1.205,76
<i>Totale Categorie 1ª - Spese per gli organi dell'ente</i>				17.498,74
2007	1952	U030	Acquisto buoni pasto mese di novembre 2007	3.101,16
2007	2015	U030	Emolumenti variabili personale dipendente dicembre	1.387,25
2007	2016	U030	Emolumenti variabili personale dipendente dicembre	6.542,60
2007	2063	U030	Premio produttività da erogare	119.053,66
2007	2017	U050	Emolumenti variabili personale dipendente dicembre	1.604,61
2007	932	U060	Sorveglianza sanitaria D. Lgs 926/94 medicina Tre srl	142,69
2007	2080	U060	contributo Ente Basterise art. 40 CCNL anno 2007	676,38
2007	1604	U060	Acquisto dispositivi protezione individuale Flower Gloves srl	26,05
2007	1421	U070	Corso di inglese dipendente APS Elena Valentino - Accademia Italiana	610,00
2007	1635	U070	Corso di formazione dipendente APS Corrado Olivieri - Studio Drawingcad	756,00
2007	1645	U070	Corso di formazione dipendente APS Memoli - Ceida	756,00
2007	1710	U070	Corso di formazione on line dipendente APS - Francesco Torino	60,00
2007	1720	U070	Corso di formazione dipendenti APS Pasquale Memoli - Ceida srl	972,00
2007	1721	U070	Corso di formazione dipendenti APS Federica Navas- Ceida srl	486,00
2007	1745	U070	Corso di formazione dipendenti APS Gianluigi Lalicata	1.400,00
2007	1751	U070	Corso di formazione professionale dipendente APS Luana Della Corte - Ceida	918,00
2007	1826	U070	Corso di formazione dipendente APS Enrico Leone - Ceida srl	486,00
2007	1868	U070	Corso di inglese dipendenti Area Segreteria APS	2.712,00
2007	1944	U070	Corso di formazione dipendenti APS Diego Pompeo - ITA srl	1.500,00
2007	2025	U070	Corso di formazione dipendenti APS Elena Valentino	1.600,00
2007	1940	U080	Contributi INPS mese dicembre 2007	2.544,00
2007	1941	U080	Contributi INPS mese dicembre 2007	5.232,00
2007	1942	U080	Contributi INPS mese dicembre 2007	23.887,00
<i>Totale Categorie 2ª - Oneri per il personale in attività di servizio</i>				176.453,40
2007	996	U150	Assistenza e manutenzione sistemi rilevazione	500,00
2007	1170	U150	Riassetto infrastruttura informatica dell'APS - Hard and Soft House srl	23.732,40
2007	2064	U150	Rinnovo abbonamenti 2007 banche dati - Il Sole 24 Ore	4.014,00
2007	581	U210	Spostamento pontone galleggiante per attracco MSC - Gruppo Ormezzatori	1.500,00
2007	582	U210	Spostamento pontone galleggiante per attracco MSC - Rimorchiatori Salerno srl	675,74
2007	1673	U210	Riparazione cancello scorrevole varco ponente PC-MEC200 di Giuseppe Noia	1.575,00
2007	1809	U210	Manutenzione estintori sedi APS di Via Sabatini-S.A.E. di Sabia Vincenzo & C.	54,00
2007	1810	U210	Revisioni semestrali estintori sedi APS-S.A.E. di Sabia Vincenzo & C.	24,00
2007	1872	U210	Trasporto e posizionamento container in uso unità navale Guardia di Finanza	300,00
2007	1879	U210	Ispizioni subacquee ai posti di ormeggio n. 21 e 22 Porto Commerciale	1.680,00
2007	2	U240	Rinnovo servizio televideo anno 2007 - Quick Services Data	1.549,20
2007	1933	U240	Utenza Novembre/Dicembre 07 Briccole PC - fatt. n. 201019	1.333,18
2007	1934	U240	Utenza sede civico 8 mese di novembre 07 - fatt.	427,62
2007	2036	U240	Utenza sede civico 8 mese di dicembre 2007	449,98
2007	1825	U250	Acquisto materiale di cancelleria	1.094,68
2007	194	U280	Adesione convenzione CONSIP "telefonia mobile 3 -	4.627,23
2007	1920	U280	Servizio Pick up mese novembre 2007	127,81
2007	1924	U280	Utenza telefonica ufficio Port/Security fatt.	115,00
2007	1925	U280	Utenza telefonica accesso ADSL fatt.8T51758828	616,00
2007	1926	U280	Utenza uffici email aggiuntive - fatt. n.8T51757529	93,50
2007	1927	U280	Utenza telefonica accesso base ISDN fatt. n.8T51761181	202,50
2007	1928	U280	Utenza telefonica accesso base ISDN fatt. n.8T81760341	219,50
2007	1929	U280	Utenza telefonica accesso base ISDN fatt. n.8T81760201	222,50
2007	1930	U280	Utenza telefonica accesso base ISDN fatt. n.8T51759303	414,00

Allegato 7 Parte II - Pag. 2/3

2007	1931	U280	Utenza telefonica accesso base ISDN fatt. n.8T51759261	237,00
2007	1932	U280	Utenza uffici RTG - fatt. n. 8T51757486	31,50
2007	1950	U280	Servizio Pick up mese dicembre 2007	115,80
2007	1951	U280	Spese spedizione corrispondenza mese di dicembre	409,70
2007	499	U290	Incarico di consulenza legale in tema di tariffe	28.466,67
2007	748	U290	Rimborso spese avv. Barbirotti per patrocinio legale	526,32
2007	2031	U290	Controllo e invio dichiarazioni telematiche anno 2007	374,40
2007	324	U300-02	Fuel card per rifornimento carburante auto	104,71
2007	509	U300-02	Noleggio anno 2007 auto di servizio Alfa 156	1.189,32
2007	510	U300-02	Noleggio auto di servizio Fiat Punto - anno 2007	671,48
2007	512	U300-02	Noleggio anno 2007 macchine fotocopiatrici e servizi connessi c/o CP	192,30
2007	1167	U300-02	Saldo noleggio e gestione centralina meteo PC	1.582,31
2007	1423	U300-02	Noleggio 3 mesi 2007 di n. 4 prefabbricati tipo NOL50	576,00
2007	1623	U300-02	Noleggio bagni chimici per Posto di Controllo n. 21	2.920,94
2007	1921	U300-02	Canone noleggio PC pratica 001120669 - IV trim. 2006	316,46
2007	1935	U300-02	Noleggio bagni chimici strutture RoRo-Pax	13.104,00
2007	1946	U315	Partecipazione manifestazione L'Armada 2006	5.000,00
2007	472	U330	Rinnovo anno 2007 polizza RCD (RCT-RCO) - Ancha	8.856,35
2007	173	U340	Termodistruzione di scorte illegali di generi alimentari	1.800,00
2007	323	U340	Servizio di pulizia strade e piazzali comuni del PC e PT	16.288,00
2007	416	U340	servizio di pulizia degli specchi acquei nel PC e nel PT	8.250,00
2007	645	U340	Pulizia straordinaria locale archivio Ufficio Porto & Security	180,00
2007	974	U340	Fornitura di 50 contenitori per derattizzazione e tenuta in esercizio di 110 contenitori nel PC e nel PT	1.733,06
2007	2091	U340	Pulizia sedi AP anno 2007	39.410,56
2007	1638	U340	Pulizia straordinarie spiagge pescatori PC	1.440,00
Totale Categoria 3ª - Spese per l'acquisto di beni di consumo e servizi				179.324,71
2007	2022	U420	Realizzazione DVD e n. 500 riproduzioni per manifestazione Port Day 2006	18.000,00
Totale Categoria 4ª - Trasferimenti passivi				18.000,00
2007	2026	U440	Spese postali/bolli istituto cassiere dal 31/06 al 31/12	315,65
Totale Categoria 5ª - Oneri finanziari				315,65
2007	1936	U460-01	Ritenute IRPEF + IRAP personale APS mese dicembre 2007	10.521,00
2007	2033	U460-01	Saldo ritenute su rivalutazione TFR personale APS anno 2007	449,00
2007	1937	U460-02	Ritenute IRPEF + IRAP mese dicembre 2007	2.922,00
2007	2034	U460-02	Ravvedimento su ritenute IRPEF - IRAP	2.363,86
Totale Categoria 6ª - Oneri tributari				16.255,86
2007	923	U500	Patrocinio legale per rappresentanza in giudizio - AVV. Gennaro Barbirotti ICI Costruzioni APS DP 64 15/06/2007	721,00
2007		U520		43.604,36
2007	1945	U531	Inserzione pubblicitaria su Italia in Movimento	1.800,00
2007	924	U532	Vigilanza ed esercizio al varco d'accesso - Salerno Mobilità SpA	14.873,93
2007	930	U532	Attivazione anno 2007 servizio informazione, di espurgo e pulizia c/o Punti Mare PC e PT	5.560,56
2007	978	U532	Allestimento Punti Mare Porto Commerciale e Porto Turistico anno 2007	4.702,00
2007	1002	U532	Servizio e tenuta in esercizio Punti Mare Porto Commerciale e P.Turistico 2007	15.883,72
2007	1168	U532	Visita delegazione Dogana USA - servizi di supporto	1.400,00
2007	1272	U532	Revisione PFSA del Porto Commerciale per CCT - SAT - GEM	22.800,00
2007	1426	U532	Espurgo Punto Mare Ponente del Porto Commerciale	63.875,00
2007	1559	U532	Servizio di portierato e controllo varco Molo Manfredi	3.580,00
2007	1768	U532	Riparazione centralina meteo	270,00
2007	1831	U532	Servizi di informazione turistica P.M.Manfredi., espurgo P.M. Masuccio, pulizia P.M.Manfredi e Masuccio	20.592,00
2007	1865	U532	Demolizione prefabbricati C.P. sul Molo Manfredi	39.902,75
2007	1949	U532	Utenza illuminazione generale PC - dicembre 2007	12.812,82
Totale Categoria 8ª - Spese non classificabili in altre voci				252.376,14
Totale Titolo I: Spese correnti				608.226,59

XVI LEGISLATURA — DISEGNI DI LEGGE E RELAZIONI — DOCUMENTI

Allegato 7 Parte II - Pag. 3/

2007	174	U540	Incarico di redazione studio di settore per evoluzione del traffico containers nei porti campani	28.800,00
2007	329	U540	Lavori di manutenzione ed adeguamento Uffici P.S. del PC	17.924,61
2007	332	U540	Ripristino funzionalità pontili galleggianti a servizio briccole	2.010,90
2007	542	U540	Lavori di spostamento Torre faro testata Molo 3 Gennaio	300,76
2007	649	U540	lavori di manutenzione e riparazione barriere galleggianti al Molo Manfredi	840,00
2007	837	U540	incarico professionale per rilievi planimetrici del PC	2.246,40
2007	842	U540	delimitazioni cedimenti stradali e fornitura e posa in opera chiusini nel PC	70,00
2007	851	U540	Servizio di tenuta in esercizio 2007 dei Punti Mare del PC e del PT	16.800,00
2007	931	U540	Lavori allestimento Terminal Controllo ormeggio 21 PC	351,75
2007	976	U540	Costruzione e posa in opera di una bitta d'ormeggio del pontone galleggiante PC	60,00
2007	1026	U540	Fornitura e posa in opera di 12 proiettori e 7 lampade per imp. illuminazione PT	0,36
2007	1271	U540	Indiz.procedura negoziata lavori demoliz.fabbricato Magaz. Generali - M.Manfredi	765,52
2007	1420	U540	Affidamento prove di laboratorio per lavori banchinamento Porto S.Teresa	6.733,68
2007	1425	U540	Lavori di allaccio elettrico di n. 4 container tipo NOL50 + incentivi D.Lgs.163/06	1.126,92
2007	1560	U540	Miglioramenti funzionali Terminal Controllo ormeggio 21 del PC	76,00
2007	1602	U540	Sistemazione area uso comune C.P. - APS destinata a parcheggio e deposito	566,46
2007	1603	U540	Sistemazione area di sedime degli ex Magazzini Generali	980,13
2007	1754	U540	Modello plastico area di Santa Teresa ed omonimo PT	6.720,00
2007	1824	U540	Manutenzione straordinaria pontili galleggianti al servizio delle briccole PC	750,00
2007	1864	U540	Rilievo batimetrico e topografico per banchinamento Porto di S. Teresa	15.852,00
2007	1866	U540	Ripristino parabordi a piastra e acquisto a scorta di ricambi	15.812,00
2007	1867	U540	Cedimento soletto a copertura galleria tecnica dal molo Trapezio PC	22.203,36
2007	2040	U540	Incarico di progettazione/dizione lavori/coordinatore della sicurezza/rilievo topografico e batimetrico per lavori di ormeggio diporto	20.280,00
2007	2041	U540	Approntamento ormeggi motovedette C.P. al Molo Manfredi PC	2.988,00
2007	901	U555	Affidamento incarico fornitura containers per Punto Mare alla testata del Molo di Ponente	29.988,00
2007	1169	U555	Affidamento incarico lavori edili ed impiantistici per funzionalizzazione P.M. ormeggio 24 PC	3.419,96
2007	1548	U555	Indizione gara per lavori di ricostruzione banchina dissestata Molo Manfredi PC	549.850,00
2007	1269	U557	Affidamento incarico di supporto al Responsabile del proc. "Salerno Porta Ovest"	257.156,13
2007	1913	U557	Conferimento incarico di progettazione preliminare interv. "Salerno Porta Ovest"	1.505.021,46
2007	1839	U558	Lavori di adeguamento e potenziamento impianto d'illuminazione PC	5.000.000,00
2007	850	U560	Aggiornamento professionale dipendenti APS - Annunziata, Dimauro, Somerino	660,45
2007	944	U560	Affidamento lavori recinzione Stazione Polizia Frontaliera nel PC	9.483,52
2007	1509	U560	Indizione gara fornitura pannelli monolitici-new Jersey delimitazione stradale PC	228.177,57
Totale Categoria 1ª - Acquisizione di immobili ed opere portuali				7.748.815,94
2007	1405	U610	Fornitura sistema rilevamento GPS- Ditta Guido Veronesi	23.868,00
2007	1871	U610	Acquisto container da destinare a deposito unità navale Guardia di Finanza	780,00
2007	749	U620	Assistenza e manutenzione triennale plotter e fornitura server di stampa in rete	18,00
2007	1711	U620	Adesione convenzione CONSIP per fornitura di n.1 server	5.472,96
2007	216	U630	N.29 licenze Microsoft Office 2007 Pro	98,73
2007	997	U630	Implementazione sistema rilevazione presenze	2.400,00
2007	1601	U630	Acquisto n.5 licenze Autodesk digitale	36.240,00
Totale Categoria 2ª - Acquisizione di immobilizzazioni tecniche				68.877,69
Totale Titolo II: Spese in conto capitale				7.816.893,63
2007	1939	U900	Ritenute IRPEF → IRAP mese dicembre 2007	48.765,67
2007	1943	U910	Contributi INPS mese dicembre 2007	11.979,35
2007	2020	U920	Addizionale regionale/comunale da rateizzare anno	21.233,78
2007	2073	U920	Imposta di registro Locazione Imm. Sabatini n. 8	1.914,10
2007	2094	U920	Arrotondamenti diversi su pagamenti F23 x atti/contratti	152,98
2007	2074	U920	Imposta di registro Locazione Imm. Sabatini n. 4	588,08
2007	2066	U950	Trattenute sindacali da versare per conto dei lavoratori anno 2007	496,99
Totale Categoria 1ª - Spese per partite di giro				83.130,95
Totale Titolo IV: Spese per partite di giro				83.130,95
Riepilogo				
Totale Residui Parte Corrente				660.226,50
Totale Residui Parte c/Capitale				7.816.893,63
Totale Residui Partite di giro				83.130,95
Totale Residui Passivi 2007				8.560.251,08

Allegato 8 pag. 1/7

AUTORITA' PORTUALE DI SALERNO - CONTO CONSUNTIVO 2007 - QUOTE AMMORTAMENTO

- IMMOBILIZZAZIONI IMMATERIALI -

	valore 01/01	variazioni +/-	valore aggiornato	aliquota	quota anno	amm. anticipato	tot. acc. annuo	imp. già accant.	residuo da amm.
LICENZE D'USO - 1/3									
2007 scheda n. 155	-	10.637,18	10.637,18	1/3	3.545,73	-	3.545,73	-	7.091,45
Totali	-	10.637,18	10.637,18		3.545,73	-	3.545,73	-	7.091,45

	valore 01/01	variazioni +/-	valore aggiornato	aliquota	quota anno	amm. anticipato	tot. acc. annuo	imp. già accant.	residuo da amm.
SOFTWARE - 1/3									
schede n. 158 - 159 (sospese)	-	38.640,00	38.640,00		-	-	-	-	-
2005 scheda n. 132 - 133	5.847,60	-	5.847,60	1/3	1.949,20	-	1.949,20	3.898,40	-
2007 schede n. 157 - 172	-	36.000,00	36.000,00	1/3	12.000,00	-	12.000,00	-	24.000,00
Totali	5.847,60	74.640,00	80.487,60		13.949,20	-	13.949,20	3.898,40	24.000,00

	valore 01/01	variazioni +/-	valore aggiornato	aliquota	quota anno	amm. anticipato	tot. acc. annuo	imp. già accant.	residuo da amm.
ALTRE IMMOBILIZZAZIONI IMMATERIALI - 20%									
2003 scheda n. 76	168.977,82	-	168.977,82	20%	33.795,56	-	33.795,56	135.182,25	0,00
2004 scheda n. 85	142.644,10	-	142.644,10	20%	28.528,82	-	28.528,82	85.586,46	28.528,82
2005 scheda n. 123	201.080,25	-	201.080,25	20%	40.216,05	-	40.216,05	80.432,10	80.432,10
2006 scheda n. 145	269.331,34	-	269.331,34	20%	53.866,27	-	53.866,27	53.866,27	161.598,80
2007 scheda n. 144 - 156	14.400,00	667.994,87	682.394,87	20%	136.478,97	-	136.478,97	-	545.915,90
Totali	796.433,51	667.994,87	1.464.428,38		292.885,67	-	292.885,67	355.067,08	816.475,62

Totale immobilizzazioni immateriali	802.281,11	753.272,06	1.555.553,16		310.380,60	-	310.380,60	358.965,48	847.567,08
--	------------	------------	--------------	--	------------	---	------------	------------	------------

Allegato 8 pag. 27

IMMOBILIZZAZIONI IMMATERIALI C/IMPIANTI -

	valore 01/01	variazioni +/-	valore aggiornato	aliquota	quota anno	amm. anticipato	tot. acc. annuo	imp. già accant.	residuo da amm.
2003 schede n. 81 - 83	234.254,96	1.356,05	235.611,02	20%	47.122,20	-	47.122,20	187.404,08	1.084,74
2004 schede n. 79 - 82 - 90 - 91 - 93	1.203.115,16	41.377,00	1.244.492,16	20%	248.898,43	-	248.898,43	684.090,86	311.502,85
2005 schede n. 84 - 92 - 94 - 118 - 119	5.775.847,41	10.078,14	5.785.925,55	20%	1.157.145,11	-	1.157.145,11	2.120.388,87	2.508.191,57
2006 schede n. 148 - 149 - 153	110.314,36	-	110.314,36	20%	22.062,87	-	22.062,87	22.062,87	66.188,62
2007 scheda n. 152 - 169	13.338,83	342.517,69	355.856,52	20%	71.171,30	-	71.171,30	-	284.685,22
Totali	7.336.670,72	395.328,89	7.731.999,61		1.546.399,92	-	1.546.399,92	3.013.946,70	3.171.652,99

	valore 01/01	variazioni +/-	valore aggiornato	aliquota	quota anno	amm. anticipato	tot. acc. annuo	imp. già accant.	residuo da amm.
2004 schede n. 111	90,44	150,00	240,44						
2005 schede n. 114 - 116 - 117 - 120 - 122	1.583.589,82	260.368,38	1.843.958,00						
2006 schede n. 147 - 150 - 151	571.944,54	836.811,32	1.408.755,86						
2007 schede n. 170 - 171	-	76.928,56	76.928,56						
Totali	2.155.624,80	1.174.256,26	3.329.880,86						

Totale immobilizzazioni immateriali c/impianti 9.492.295,32 1.589.585,15 11.081.880,47 1.546.399,92 - 1.546.399,92 3.013.946,70 3.171.652,99

IMMOBILIZZAZIONI MATERIALI -

	valore 01/01	variazioni +/-	valore aggiornato	aliquota	quota anno	amm. anticipato	tot. acc. annuo	imp. già accant.	residuo da amm.
2001 schede n. 02 - 10 - 11	78.164,72	-	78.164,72	10%	7.816,48	-	7.816,48	62.531,77	7.816,47
2002 schede n. 29 - 30	89.760,00	-	89.760,00	10%	8.976,00	-	8.976,00	53.856,00	26.928,00
Totali	167.924,72	-	167.924,72		16.792,48	-	16.792,48	116.387,77	34.744,47

COSTRUZIONI LEGGERE

Allegato 8 pag. 3/7

	valore 01/01	variazioni +/-	valore aggiornato	aliquota	quota anno	amm. anticipato	tot. acc. annuo	imp. già accant.	residuo da amm.
2001 scheda n. 17 - 18 - 19	133.406,09	-	133.406,09	10%	13.340,60	-	13.340,60	84.386,25	35.679,24
Totale	133.406,09	-	133.406,09		13.340,60	-	13.340,60	84.386,25	35.679,24

	valore 01/01	variazioni +/-	valore aggiornato	aliquota	quota anno	amm. anticipato	tot. acc. annuo	imp. già accant.	residuo da amm.
2001 scheda n. 09	76.505,82	-	76.505,82	15%	-	-	-	-	-
2002 schede n. 22 - 23 - 52	140.152,80	-	140.152,80	15%	14.015,28	-	14.015,28	128.137,52	0,00
2003 scheda n. 56	6.096,00	-	6.096,00	15%	914,40	-	914,40	2.307,60	2.874,00
2004 scheda n. 95	1.560,00	-	1.560,00	15%	234,00	-	234,00	585,00	741,00
2005 scheda n. 124	1.200,00	-	1.200,00	15%	180,00	-	180,00	180,00	840,00
2006 scheda n. 134	12.600,00	-	12.600,00	15%	1.890,00	-	1.890,00	945,00	9.765,00
2007 scheda n. 160	-	3.156,00	3.156,00	7,5%	236,70	-	236,70	-	2.919,30
Totale	238.114,62	3.156,00	241.270,62		17.470,38	-	17.470,38	206.660,94	17.139,30

	valore 01/01	variazioni +/-	valore aggiornato	aliquota	quota anno	amm. anticipato	tot. acc. annuo	imp. già accant.	residuo da amm.
2003 scheda n. 69	897,00	-	897,00	15%	134,55	-	134,55	538,20	224,25
2004 scheda n. 96 - 97 - 98	29.858,88	-	29.858,88	15%	4.478,83	-	4.478,83	11.197,08	14.182,97
2006 scheda n. 135	1.284,00	-	1.284,00	15%	192,60	-	192,60	96,30	995,10
2007 scheda n. 161	-	3.081,60	3.081,60	7,5%	231,12	-	231,12	-	2.850,48
Totale	32.039,88	3.081,60	35.121,48		5.037,10	-	5.037,10	11.831,58	18.252,80

Allegato 8 pag. 4/7

	valore 01/01	variazioni +/-	valore aggiornato	aliquota	quota anno	amm. anticipato	tot. acc. annuo	imp. già accert.	residuo da amm.
2002 scheda n. 20 - 21 - 33 - 34 - 39 - 49 - 51	54.194,27	-	54.194,27	12%	6.503,31	-	6.503,31	39.019,87	8.671,09
2003 scheda n. 57	1.883,70	-	1.883,70	12%	226,04	-	226,04	904,18	753,47
2004 scheda n. 103	2.917,56	-	2.917,56	12%	350,11	-	350,11	875,27	1.692,19
2005 scheda n. 125	2.225,95	-	2.225,95	12%	267,11	-	267,11	400,67	1.558,16
2006 scheda n. 136 - 137 - 138 - 139	2.639,40	-	2.639,40	12%	316,73	-	316,73	158,36	2.164,31
207 scheda n. 162	-	13.476,00	13.476,00	6%	808,56	-	808,56	-	12.667,44
Totall	63.860,88	13.476,00	77.336,88		8.471,87	-	8.471,87	41.358,36	27.506,66

	valore 01/01	variazioni +/-	valore aggiornato	aliquota	quota anno	amm. anticipato	tot. acc. annuo	imp. già accert.	residuo da amm.
2002 schede n. 27 - 35 - 36 - 37 - 38	136.539,88	-	136.539,88	15%	16.235,90	-	16.235,90	118.835,90	1.468,08
2003 schede n. 71 - 72 - 73 - 74	10.368,00	-	10.368,00	15%	1.555,20	-	1.555,20	6.220,80	2.592,00
Totall	146.907,88	-	146.907,88		17.791,10	-	17.791,10	125.056,70	4.060,08

	valore 01/01	variazioni +/-	valore aggiornato	aliquota	quota anno	amm. anticipato	tot. acc. annuo	imp. già accert.	residuo da amm.
2007 schede n. 171	-	500,00	500,00	12,5%	62,50	-	62,50	-	437,50
Totall	-	500,00	500,00		62,50	-	62,50	-	437,50

	valore 01/01	variazioni +/-	valore aggiornato	aliquota	quota anno	amm. anticipato	tot. acc. annuo	imp. già accert.	residuo da amm.
2003 schede n. 66 - 67 - 68	2.548,80	-	2.548,80	12%	305,86	-	305,86	1.223,44	1.019,51
2004 schede n. 99 - 100 - 101 - 102	5.061,70	-	5.061,70	12%	607,40	-	607,40	1.518,51	2.935,78
2005 schede n. 126 - 127 - 128 - 129	6.121,64	-	6.121,64	12%	734,59	-	734,59	1.101,89	4.285,16
2006 schede n. 142 - 143	3.840,00	-	3.840,00	12%	460,80	-	460,80	230,40	3.148,80
2007 schede n. 164 - 165 - 166	-	37.528,38	37.528,38	6%	2.251,71	-	2.251,71	-	35.276,67
Totall	17.572,14	37.528,38	55.100,52		4.360,36	-	4.360,36	4.074,24	46.665,92

Allegato 8 pag. 5/7

	valore 01/01	variazioni +/-	valore aggiornato	aliquota	quota anno	amm. anticipato	tot. acc. annuo	imp. già accant.	residuo da amm.
2002 schede n. 40 - 41 - 42 - 43 - 44 - 45 - 46	82.467,75	-	82.467,75	12%	9.896,13	-	9.896,13	58.756,31	13.815,3
2003 schede n. 62 - 63 - 64 - 65	6.504,00	-	6.504,00	12%	780,48	-	780,48	3.121,92	2.601,6
2005 schede n. 113 - 130 - 131	70.412,95	-	70.412,95	12%	8.449,56	-	8.449,56	12.674,33	49.289,0
Totali	159.384,70	-	159.384,70		19.126,17	-	19.126,17	74.552,56	65.705,97

	valore 01/01	variazioni +/-	valore aggiornato	aliquota	quota anno	amm. anticipato	tot. acc. annuo	imp. già accant.	residuo da amm.
2001 schede n. 01 - 03 - 04 - 05 - 06 - 07 - 08 (chiuso)	12.391,56	-	12.391,56	20%	-	-	-	12.391,56	-
schede n. 24 - 25 - 26 - 28 - 31 - 32 - 47 - 48									
2002 (chiuso)	30.676,39	-	30.676,39	20%	-	-	-	30.676,39	-
2003 schede n. 58 - 59 - 60 - 61 - 75	4.572,00	-	4.572,00	20%	914,40	-	914,40	3.657,60	-
2004 schede n. 104 - 105 - 106 - 107	19.482,77	504,00	19.986,77	20%	3.997,36	-	3.997,36	9.741,39	6.248,02
2006 scheda n. 140 - 141	3.216,00	420,00	3.636,00	20%	727,20	-	727,20	321,60	2.587,20
2007 scheda n. 163	-	23.868,00	23.868,00	10%	2.386,80	-	2.386,80	-	21.481,20
Totali	70.338,72	24.792,00	95.130,72		8.025,76	-	8.025,76	56.788,54	30.316,42

Totale immobilizzazioni materiali 1.028.549,63 82.533,98 1.112.083,61 110.478,32 110.478,32 721.096,94 280.508,36

- IMMOBILIZZAZIONI MATERIALI C/IMPIANTI -

	valore 01/01	variazioni +/-	valore aggiornato	aliquota	quota anno	amm. anticipato	tot. acc. annuo	imp. già accant.	residuo da amm.
2003 scheda n. 78	37.784,39	-	37.784,39	15%	5.667,66	-	5.667,66	28.338,30	3.778,43
2004 scheda n. 108 - 110	185.024,32	-	185.024,32	15%	27.753,65	-	27.753,65	83.260,95	74.009,72
Totali	222.808,71	-	222.808,71		33.421,31	-	33.421,31	111.599,25	77.788,16

Allegato 9 pag. 9/7

MPIANTI E MACCHINARI C/PIANTI - 10%											
	valore 01/01	variazioni +/-	valore aggiornato	aliquota	quota anno	amm. anticipato	tot. acc. annuo	imp. già accant.	residuo da amm.		
2003	910.535,29	-	910.535,29	10%	91.053,53	-	91.053,53	273.160,59	546.321,17		
Totalli	910.535,29	-	910.535,29		91.053,53	-	91.053,53	273.160,59	546.321,17		
ATTREZ. VARIE E MINUTE C/PIANTI - 12%											
	valore 01/01	variazioni +/-	valore aggiornato	aliquota	quota anno	amm. anticipato	tot. acc. annuo	imp. già accant.	residuo da amm.		
2004	51.138,91	-	51.138,91	12%	6.136,67	-	6.136,67	18.410,01	26.592,23		
Totalli	51.138,91	-	51.138,91		6.136,67	-	6.136,67	18.410,01	26.592,23		
ATTREZZATURE PORTUALI - 15%											
	valore 01/01	variazioni +/-	valore aggiornato	aliquota	quota anno	amm. anticipato	tot. acc. annuo	imp. già accant.	residuo da amm.		
2006	182.175,48	-	182.175,48	15%	27.326,32	-	27.326,32	27.326,32	127.522,84		
Totalli	182.175,48	-	182.175,48		27.326,32	-	27.326,32	27.326,32	127.522,84		
MOBILI E ARREDI C/PIANTI - 12%											
	valore 01/01	variazioni +/-	valore aggiornato	aliquota	quota anno	amm. anticipato	tot. acc. annuo	imp. già accant.	residuo da amm.		
2004	46.364,34	-	46.364,34	12%	5.563,72	-	5.563,72	8.345,58	32.455,04		
Totalli	46.364,34	-	46.364,34		5.563,72	-	5.563,72	8.345,58	32.455,04		

Allegato 8 pag. 7/7

IMMOBILIZZAZIONI IN CORSO C/IMPIANTI	valore 01/01	variazioni +/-	valore aggiornato	aliquota	quota anno	amm.		residuo da ann
						anticipato	tot. acc. annuo	
2003 scheda n. 70	993.315,99	144.092,64	1.137.408,63	-	-	-	-	-
2006 scheda n. 154	60.998,14	322,88	61.321,02	-	-	-	-	-
2007 scheda n. 168	-	-	195.969,70	-	-	-	-	-
Totali	1.054.314,13	144.415,52	1.394.699,35	-	-	-	-	-
Totale immobilizzazioni materiali c/impienti	2.467.336,86	144.415,52	2.807.722,08	-	163.501,55	-	163.501,55	438.841,74
TOTALE GENERALE	13.791.462,92	2.649.806,70	16.637.239,32	-	2.130.760,38	-	2.130.760,38	4.532.860,87
								5.110.407,87

AUTORITÀ PORTUALE DI SALERNO

BILANCIO D'ESERCIZIO 2008

PAGINA BIANCA

Autorità Portuale di Salerno

(Legge n. 84/98; D.P.R. 23/06/00 in F.N. n. 175 del 28/07/00)

Verbale di deliberazione del Comitato Portuale

Oggetto: **Approvazione rendiconto generale esercizio 2008.**

Reg. Gen. N. 15

L'anno 2009, addì 22 (ventidue) del mese di giugno si è riunito il Comitato Portuale, con le presenze/assenze di seguito riportate:

		P	A
Presidente	On. Avv. Andrea Annunziata	<input checked="" type="checkbox"/>	<input type="checkbox"/>
Vice Presidente	C.V. (CP) Vincenzo De Luca	<input checked="" type="checkbox"/>	<input type="checkbox"/>
Ministero dell'Economia e delle Finanze (Agenzia delle Dogane – Ufficio di Salerno)	Rappr. – Dott. Italo Elia	<input checked="" type="checkbox"/>	<input type="checkbox"/>
Ministero delle Infrastrutture e dei Trasporti (Ufficio OO.MM. Provveditorato Interregionale Campania e Molise)	Rappr. – Ing. Angelo Palazzo	<input checked="" type="checkbox"/>	<input type="checkbox"/>
Presidente della Giunta Regionale della Campania	Del. – Arch. Massimo Pinto	<input type="checkbox"/>	<input checked="" type="checkbox"/>
Presidente della Provincia di Salerno		<input type="checkbox"/>	<input checked="" type="checkbox"/>
Sindaco di Salerno	Del. – Ing. Achille Parisi	<input checked="" type="checkbox"/>	<input type="checkbox"/>
Presidente della C.C.I.A.A. di Salerno	Del. - Cav. Lav. Sig. Agostino Gallozzi	<input checked="" type="checkbox"/>	<input type="checkbox"/>
Armatori	Rappr. - Com.te Domenico Ferraiuolo	<input checked="" type="checkbox"/>	<input type="checkbox"/>
Industriali	Rappr. – Dott. Nicola Cannavacciuolo	<input type="checkbox"/>	<input checked="" type="checkbox"/>
Imprenditori	Rappr. - Sig. Antonio Amoroso	<input checked="" type="checkbox"/>	<input type="checkbox"/>
Spedizionieri	Rappr. - Sig. Alberto Fabbricatore	<input checked="" type="checkbox"/>	<input type="checkbox"/>
Agenti e Raccomandatari Marittimi	Rappr. - Sig. Giuseppe Cirillo	<input checked="" type="checkbox"/>	<input type="checkbox"/>
Autotrasportatori	Rappr. - Sig. Giovanni Memoli	<input checked="" type="checkbox"/>	<input type="checkbox"/>
Lavoratori delle Imprese che operano in porto			
	Rappr.: Sig. Antonio Autuori	<input checked="" type="checkbox"/>	<input type="checkbox"/>
	Sig. Antonio Carpentieri	<input checked="" type="checkbox"/>	<input type="checkbox"/>
	Sig. Vincenzo Collina	<input type="checkbox"/>	<input checked="" type="checkbox"/>
	Sig. Sabino Maresca	<input checked="" type="checkbox"/>	<input type="checkbox"/>
	Sig. Giovanni Pappalardo	<input checked="" type="checkbox"/>	<input type="checkbox"/>
Dipendenti dell'Autorità Portuale	Rappr. - Sig. Gaetano Criscuolo	<input type="checkbox"/>	<input checked="" type="checkbox"/>
Imprese Ferroviarie	Rappr. - Dott. Pietro Stefanelli	<input type="checkbox"/>	<input checked="" type="checkbox"/>

Collegio dei Revisori dei Conti

Presidente	Prof. Giovanni Di Macco	<input checked="" type="checkbox"/>	<input type="checkbox"/>
Membro effettivo	Avv. Antonio Napoletano	<input checked="" type="checkbox"/>	<input type="checkbox"/>
Membro effettivo	Dott. Enrico Proia	<input checked="" type="checkbox"/>	<input type="checkbox"/>

Presiede l'adunanza il Presidente On. Avv. Andrea Annunziata.
Svolge le funzioni di segretario il Segretario Generale, Ing. Francesco Messineo, coadiuvato per le operazioni di verbalizzazione dalla dott.ssa Federica Navas.

Il Presidente, dopo la relazione introduttiva dell'argomento in oggetto ed il dibattito che ne è scaturito, chiusa la discussione, pone in votazione la proposta di delibera di seguito riportata.

La votazione ha dato il seguente risultato:


- favorevoli: 15
- contrari: 0

Del che è verbale.

IL SEGRETARIO GENERALE
Ing. Francesco Messineo



IL PRESIDENTE
On. Avv. Andrea Annunziata



Il Comitato Portuale

VISTA la legge 28 gennaio 1994 n. 84 di riordino della legislazione in materia portuale e successive modifiche ed integrazioni, ed in particolare gli artt. 8 c. 3 lett. d), 9 c. 3 lett. d) e 12 c. 2 lett. a);

VISTI gli artt. da 36 a 45 del Regolamento di amministrazione e contabilità di questa Autorità Portuale;

PRESA VISIONE della nota integrativa e della nota sulla gestione;

ESAMINATI tutti i prospetti allegati al rendiconto generale 2008;

ESAMINATE in particolare le variazioni dei residui attivi e passivi ante 2008 riportati nel prospetto residui anni precedenti;

ESAMINATA la relazione del Collegio dei Revisori dei Conti del 09 giugno 2009, contenente il parere favorevole all'approvazione del rendiconto generale relativo all'esercizio 2008;

delibera

- approvare l'allegato rendiconto generale, relativo all'esercizio finanziario 2008, composto rendiconto finanziario decisionale (all. 1), rendiconto finanziario gestionale (all. 2), conto economico (all. 3), stato patrimoniale (all. 4), nota integrativa (all. 5), corredato da situazione amministrativa al 31/12/08 (all. 6), relazione sulla gestione (all. 7), relazione del Collegio dei Revisori dei Conti (all. 8), prospetto residui anni precedenti al 2008 (all. 7);
- dare mandato agli uffici di trasmettere, con procedura d'urgenza, il presente atto al Ministero dei Trasporti, al Ministero dell'Economia e delle Finanze ed alla Corte dei Conti per quanto di rispettiva competenza;
- pubblicare la presente deliberazione all'Albo Pretorio di questo Ente per 15 giorni consecutivi.

PAGINA BIANCA

RENDICONTO FINANZIARIO DECISIONALE

PAGINA BIANCA

RENDICONTO FINANZIARIO DECISIONALE

PARTE I - USCITE

CODICE CATEG.	DENOMINAZIONE	ANNO 2008		ANNO 2007	
		RESIDUI	COMPETENZA	COMPETENZA	CASSA
CENTRO DI RESPONSABILITA' "SEGRETARIO GENERALE"					
TITOLO I - USCITE CORRENTI					
UPB 1.1 - FUNZIONAMENTO					
1.1.1	ONERI PER GLI ORGANI DELL'ENTE	17.499	138.063	17.388	213.236
1.1.2	ONERI PER IL PERSONALE IN ATTIVITA' DI SERVIZIO	174.814	1.539.706	160.952	1.397.312
1.1.3	USCITE PER L'ACQUISTO DI BENI DI CONSUMO E DI SERVIZI	144.596	544.117	125.551	474.205
UPB 1.2 - INTERVENTI DIVERSI					
1.2.1	USCITE PER PRESTAZIONI ISTITUZIONALI	368.823	969.765	190.862	968.865
1.2.2	TRASFERIMENTI PASSIVI	68.000	74.271	50.000	84.075
1.2.3	ONERI FINANZIARI	316	575	137	316
1.2.4	ONERI TRIBUTARI	16.256	125.110	7.313	132.414
1.2.5	POSTE CORRETTIVE E COMPENSATIVE DI ENTRATE CORRENTI	-	-	618	-
1.2.6	USCITE NON CLASSIFICABILI IN ALTRE VOCI	43.604	38.589	-	49.500
UPB 1.3 - ONERI COMUNI					
UPB 1.4 - TRATTAMENTI DI QUIESCENZA, INTEGRATIVI E SOSTITUTIVI					
1.4.1	ONERI PER IL PERSONALE IN QUIESCENZA	-	-	-	-
1.4.2	ACCANTONAMENTO AL TRATTAMENTO DI FINE RAPPORTO	-	-	-	-
TOTALE USCITE CORRENTI		833.908	3.430.196	552.821	3.319.923
TITOLO II - USCITE IN CONTO CAPITALE					
UPB 2.1 - INVESTIMENTI					
2.1.1	ACQUISIZIONE DI BENI DI USO DUREVOLE ED OPERE IMMOBILIARI	15.833.957	53.425.861	13.292.476	8.571.178
2.1.2	ACQUISIZIONE DI IMMOBILIZZAZIONI TECNICHE	74.595	157.908	44.916	138.031
2.1.3	PARTECIPAZIONI E ACQUISTO DI VALORI MOBILIARI	-	-	-	20.000
2.1.4	CONCESSIONI DI CREDITI ED ANTICIPAZIONI	-	2.250	-	-
2.1.5	INDENNITA' DI ANZIANITA' E SIMILARI AL PERSONALE CESSATO DAL SERVIZIO	-	-	-	-
UPB 2.2 - ONERI COMUNI					
2.2.1	RIMBORSI DI MUTUI	-	-	-	-
2.2.2	RIMBORSI DI ANTICIPAZIONI PASSIVE	-	-	-	-
2.2.3	RIMBORSI DI OBBLIGAZIONI	-	-	-	-
2.2.4	RESTITUZIONE ALLE GESTIONI AUTONOME DI ANTICIPAZIONI	-	-	-	-
2.2.5	ESTINZIONE DEBITI DIVERSI	-	-	-	5.907
TOTALE USCITE IN CONTO CAPITALE		15.908.552	53.586.019	13.337.392	8.735.116
TITOLO III - PARTITE DI GIRO					
UPB 3.1 - USCITE AVENTI NATURA DI PARTITE DI GIRO					
3.1.1	USCITE AVENTI NATURA DI PARTITE DI GIRO	83.376	849.483	19.694	587.094
TOTALE USCITE PARTITE DI GIRO		83.376	849.483	19.694	587.094
TOTALE USCITE		16.825.836	57.865.698	13.909.907	12.642.133
TOTALE GENERALE USCITE		16.825.836	57.865.698	13.909.907	40.632.864
AVANZO DI CASSA			31.568.652		34.205.523
			42.174.886		40.632.864

ALL. 4

RENDICONTO FINANZIARIO DECISIONALE
PARTE I - ENTRATE

CODICE CATEG.	DENOMINAZIONE	ANNO 2008		ANNO 2007		
		RESIDUI	COMPETENZA	RESIDUI	COMPETENZA	CASSA
CENTRO DI RESPONSABILITÀ "SEGRETARIO GENERALE"						
TITOLO I - ENTRATE CORRENTI						
1.1.1	UPB 1.1 - ENTRATE DERIVANTI DA TRASFERIMENTI CORRENTI					
1.1.2	TRASFERIMENTI DA PARTE DELLO STATO	162.684	-	162.684	-	-
1.1.3	TRASFERIMENTI DA PARTE DELLE REGIONI	-	-	621.250	400.000	1.021.250
1.1.4	TRASFERIMENTI DA PARTE DEI COMUNI E DELLE PROVINCE	-	28.784	-	-	-
1.1.4	TRASFERIMENTI DA PARTE DI ALTRI ENTI DEL SETTORE PUBBLICO	-	-	-	-	-
UPB 1.2 - ENTRATE DIVERSE						
1.2.1	ENTRATE TRIBUTARIE	372.496	3.158.454	190.398	3.618.459	3.435.521
1.2.2	ENTRATE DERIVANTI DALLA VENDITA DI BENI E DALLA PRESTAZIONE DI SERVIZI	86.247	285.442	96.442	429.162	439.166
1.2.3	REDDITI E PROVENTI PATRIMONIALI	482.236	1.347.070	105.177	1.390.785	1.009.474
1.2.4	POSTE CORRETTIVE E COMPENSATIVE DI USCITE CORRENTI	-	2.193	510	4.534	5.044
1.2.5	ENTRATE NON CLASSIFICABILI IN ALTRE VOCI	33.000	-	2.500	31.000	500
	TOTALE ENTRATE CORRENTI	1.136.663	4.821.943	1.178.961	5.873.940	5.910.955
TITOLO II - ENTRATE IN CONTO CAPITALE						
2.1.1	UPB 2.1 - ALIENAZIONE DI BENI PATRIMONIALI E RISCOSSIONE DI CREDITI					
2.1.2	ALIENAZIONE DI IMMOBILI E DIRITTI REALI	-	-	-	-	-
2.1.3	ALIENAZIONE DI IMMOBILIZZAZIONI TECNICHE	-	-	-	-	-
2.1.4	REALIZZO DI VALORI MOBILIARI	-	-	-	-	-
2.1.4	RISCOSSIONE DI CREDITI	-	-	-	-	-
UPB 2.2 - ENTRATE DERIVANTI DA TRASFERIMENTI IN CONTO CAPITALE						
2.2.1	TRASFERIMENTI DELLO STATO	6.914.110	42.555.458	498.523	10.665.149	3.638.998
2.2.2	TRASFERIMENTI DELLE REGIONI	1.000.000	-	2.000.000	-	1.000.000
2.2.3	TRASFERIMENTI DA COMUNI E PROVINCE	-	-	-	-	-
2.2.4	TRASFERIMENTI DA ALTRI ENTI DEL SETTORE PUBBLICO	-	-	-	-	-
UPB 2.3 - ACCENSIONE DI PRESTITI						
2.3.1	ASSUNZIONE DI MUTUI	1.200	16.925	1.400	5.011	5.211
2.3.2	ASSUNZIONE DI ALTRI DEBITI FINANZIARI	-	-	-	-	-
2.3.3	EMISSIONE DI OBBLIGAZIONI	-	-	-	-	-
	TOTALE ENTRATE IN CONTO CAPITALE	7.915.310	42.572.383	2.499.923	10.670.160	4.644.209
TITOLO III - PARTITE DI GIRO						
3.1.1	UPB 3.1 - ENTRATE AVENTI NATURA DI PARTITA DI GIRO					
	ENTRATE AVENTI NATURA DI PARTITE DI GIRO	25.147	849.483	19.927	587.095	581.796
	TOTALE ENTRATE PARTITE DI GIRO	25.147	849.483	19.927	587.095	581.796
	TOTALE ENTRATE	9.077.120	48.243.809	3.698.811	17.131.195	11.136.960
	FONDO CASSA INIZIALE					
		9.077.120	48.243.809	3.698.811	17.131.195	29.495.904
	TOTALE GENERALE ENTRATE	9.077.120	48.243.809	3.698.811	17.131.195	40.632.864

Autorità Portuale di Salerno

RENDICONTO FINANZIARIO GESTIONALE

Al periodo 31/12/2008

Anno di gestione: 2008

04/06/2009

ENTRATE PARTE I

Dal periodo 01/01/2008

Codice	Descrizione	Gestione di Competenza										Differenze rispetto alle previsioni residui	
		Previsioni			Somme da Accertare			Differenze					
		Stanziamto Iniziale	Variazioni (+)	Variazioni (-)	Previsione Assestata	Riscossioni	Da Riscuotere	Accertato	Differenze Previsioni (+)	Differenze Previsioni (-)			
	TOTALE CATEGORIA...	3.474.413	15.201	270.000	3.219.614	2.793.082	365.372	3.158.454	93.043	154.202			
	Categoria 1.2.2 - ENTRATE DERIVANTI DALLA VENDITA DI BENI E DALLA PRESTAZIONE DI SERVIZI												
E1.2.2													
E122/10-02	Prestazione Mezzi Meccanici												
E122/20-01	Proventi servizio traffico passeggeri	220.000	-	-	220.000	210.235	54.138	264.373	44.373	-			
E122/20-02	Proventi a fronte di servizi generali resi dall'Ente ai passeggeri												
E122/20-03	Utilizzo salone bagagli												
E122/20-04	Proventi passeggeri in transito												
E122/30-01	Proventi magazzini e spazi												
E122/40-01	Acqua in banchina												
E122/40-03	energia elettrica												
E122/40-05	Altri proventi diversi	10.000	-	-	10.000	18.529	2.540	21.069	11.069	-			
	TOTALE CATEGORIA...	230.000	-	-	230.000	228.764	56.678	285.442	55.442	-			
	Categoria 1.2.3 - REDDITI E PROVENTI PATRIMONIALI												
E1.2.3													
E123/10-01	Canoni concessione aree e delle banchine in ambito portuale (ex art. 18 L. 84/94)	887.467	-	-	887.467	663.376	199.593	882.969	-	4.499			
E123/10-02	Canoni concessione aree e delle banchine in ambito portuale (ex art. 36 C.N.)	359.171	-	-	359.171	191.309	204.341	395.650	36.479	-			
E123/10-03	Altri proventi patrimoniali												
E123/20-01	Canoni di affitto beni patrimoniali dell'Ente												
E123/30-01	Interessi attivi su titoli, depositi, c/c ecc.	12.000	21.809	-	33.809	39.636	2.340	42.176	8.368	-			
E123/40-01	Altri proventi patrimoniali	5.000	21.275	-	26.275	13.094	13.180	26.275	-	-			
	TOTALE CATEGORIA...	1.263.638	43.084	-	1.306.722	927.615	419.455	1.347.070	44.847	4.499			
	Categoria 1.2.4 - POSTE CORRETTIVE E COMPENSATIVE DI SPESE CORRENTI												
E1.2.4													
E124/10-01	Recuperi e rimborsi diversi	5.000	-	-	5.000	1.532	661	2.194	-	2.806			
	TOTALE CATEGORIA...	5.000	-	-	5.000	1.532	661	2.194	-	2.806			
	Categoria 1.2.5 - ENTRATE NON CLASSIFICABILI IN ALTRE VOCI												
E1.2.5													
E125/20-01	Dritti di mora												
E125/20-02	Sponsorizzazioni di terzi per manifestazioni promozionali	1.000	-	-	1.000	-	-	-	-	-	1.000		
E125/20-03	Altre entrate varie ed eventuali												
	TOTALE CATEGORIA...	1.000	-	-	1.000	-	-	-	-	-	1.000		
	TOTALE TITOLO I - ENTRATE CORRENTI	5.404.051	83.814	270.000	5.217.865	3.979.777	842.166	4.821.943	196.586	592.508			

Autorità Portuale di Salerno

RENDICONTO FINANZIARIO GESTIONALE

Dal periodo 01/01/2008 Al periodo 31/12/2008

04/06/2009

Anno di gestione: 2008

ENTRATE PARTE I

Capitolo		Gestione di Competenza									
		Previsioni			Somme da Accertare			Differenze rispetto alle previsioni residui			
Codice	Descrizione	Stanziamiento iniziale	Variazioni (+)	Variazioni (-)	Previsione Assestata	Riscossioni	Da Riscuotere	Accertato	Differenze Previsioni (+)	Differenze Previsioni (-)	
Categoria 2.2.2 - TRASFERIMENTI DELLA REGIONE											
E22/10-03	Contributo della Regione Campania - POR 2000/2006 - Fondi PIPT	3.000.000	-	-	3.000.000	-	-	-	-	- 3.000.000	
E22/10-04	Contributo della Regione Campania - POR 2000/2006	3.000.000	-	-	3.000.000	-	-	-	-	- 3.000.000	
TOTALE CATEGORIA...											
Categoria 2.2.3 - TRASFERIMENTI DA COMUNI E PROVINCE											
E23/10-01	Contributi comunali	-	-	-	-	-	-	-	-	-	
E23/20-01	Contributo Provincia	-	-	-	-	-	-	-	-	-	
TOTALE CATEGORIA...											
Categoria 2.2.4 - TRASFERIMENTI DA ALTRI ENTI											
E24/10-01	Contributi Prefettura	-	-	-	-	-	-	-	-	-	
E24/10-02	Contributi Prefettura	-	-	-	-	-	-	-	-	-	
E24/20-01	Contributi diversi	-	-	-	-	-	-	-	-	-	
TOTALE CATEGORIA...											
U.P.B. 2.3 ACCENSIONE DI PRESTITI											
Categoria 2.3.1 - ASSUNZIONE DI MUTUI											
E23/10-01	Operazioni finanziarie a medio e lungo termine	-	-	-	-	-	-	-	-	-	
TOTALE CATEGORIA...											
Categoria 2.3.2 - ASSUNZIONE DI ALTRI DEBITI FINANZIARI											
E23/10-01	Operazioni finanziarie a breve termine	150.000	-	-	150.000	-	-	-	-	- 150.000	
E23/20-01	Depositi di terzi a cauzione	15.000	-	-	15.000	16.925	-	16.925	1.925	-	
TOTALE CATEGORIA...		165.000	-	-	165.000	16.925	-	16.925	1.925	- 150.000	
Categoria 2.3.3 - EMISSIONE DI OBBLIGAZIONI											
E23/10-01	Emissione di obbligazioni	-	-	-	-	-	-	-	-	-	
TOTALE CATEGORIA...											
TOTALE TITOLO II - ENTRATE IN CONTO CAPITALE		48.852.879	6.500.000	-	55.352.879	16.925	42.555.458	42.572.383	1.925	- 12.782.421	

Autorità Portuale di Salerno

RENDICONTO FINANZIARIO GESTIONALE

Dal periodo 01/01/2008

Al periodo 31/12/2008

Anno di gestione: 2008

04/06/2009

ENTRATE PARTE I

Codice	Descrizione	Gestione di Competenza											
		Previsioni					Somme da Accertare				Differenze rispetto alle previsioni residui		
		Stanziam. Iniziale	Variazioni (+)	Variazioni (-)	Previsione Assestata	Riscossioni	Da Riscuotere	Accertato	Differenze Previsioni (+)	Differenze Previsioni (-)			
E3	TITOLO III - PARTITE DI GIRO												
	U.P.B. 3.1 ENTRATE AVVENTI NATURA DI PARTITE DI GIRO												
E3.1.1	Categoria 3.1.1 - ENTRATE AVVENTI NATURA DI PARTITE DI GIRO												
E311/0-01	Ritenute erariali	500.000	71.000	-	571.000	570.790	0	570.790	-	-	-	-	210
E311/20-01	Ritenute previdenziali ed assistenziali	150.000	4.100	-	154.100	154.068	-	154.068	-	-	-	-	32
E311/30-01	Ritenute diverse	40.000	-	-	40.000	1.370	27.207	28.577	-	-	-	-	11.423
E311/40-01	Recupero del personale per anticipazioni concesse dall'Ente	-	-	-	-	-	-	-	-	-	-	-	-
E311/50-01	Trattenute per conto terzi	10.000	-	-	10.000	2.976	-	2.976	-	-	-	-	7.024
E311/60-01	Rimborso di somme pagate per conto terzi	50.000	-	-	50.000	39.676	402	40.078	-	-	-	-	9.922
E311/70-01	Partite in sospeso	50.000	-	-	50.000	49.993	-	49.993	-	-	-	-	7
E311/80-01	Restituzione fondo economato a fine esercizio	10.329	-	-	10.329	-	3.000	3.000	-	-	-	-	7.329
E311/90-01	IVA	-	-	-	-	-	-	-	-	-	-	-	-
	TOTALE CATEGORIA...	810.329	75.100	-	885.429	818.874	30.609	849.483	-	-	-	-	35.946
	TOTALE TITOLO III - PARTITE DI GIRO	810.329	75.100	-	885.429	818.874	30.609	849.483	-	-	-	-	35.946
	TOTALE GENERALE	55.067.250	6.658.914	- 270.000	61.456.173	4.915.576	43.428.233	48.243.809	198.511	-	-	-	13.410.875

Autorità Portuale di Salerno
RENDICONTO FINANZIARIO GESTIONALE
 Dal periodo 01/01/2008 Al periodo 31/12/2008
 Anno di gestione: 2008
 04/06/2009

ENTRATE PARTE II

Codice	Descrizione	Gestione dei residui attivi					Gestione di Cassa					
		Inizio Esercizio	Riscossioni	Da Riscuotere	Totale	Variazioni Residui(+)	Variazioni Residui(-)	Previsione Assestata	Riscossioni	Differenza previsioni(+)	Differenza previsioni(-)	Totale Residui
Capitolo												
TITOLO I - ENTRATE CORRENTI												
U.P.B. 1.1 ENTRATE DERIVANTI DA TRASFERIMENTI CORRENTI												
E1.1.1	Categoria 1.1.1 - TRASFERIMENTI DA PARTE DELLO STATO											
E111/10-01	Contributo dello Stato	162.684	-	162.684	162.684	-	-	-	-	-	-	162.684
	TOTALE CATEGORIA...	162.684	-	162.684	162.684	-	-	-	-	-	-	162.684
E1.1.2	Categoria 1.1.2 - TRASFERIMENTI DA PARTE DELLA REGIONE											
E112/10-01	Contributo della Regione	-	-	-	-	-	-	400.000	-	-	400.000	-
	TOTALE CATEGORIA...	-	-	-	-	-	-	400.000	-	-	400.000	-
E1.1.3	Categoria 1.1.3 - TRASFERIMENTI DA PARTE DEI COMUNI E DELLE PROVINCE											
E113/10-01	Contributo della Provincia di Salerno	-	-	-	-	-	-	-	-	-	-	-
E113/20-01	Contributo del Comune di Salerno	-	-	-	-	-	-	-	-	-	-	-
	TOTALE CATEGORIA...	-	-	-	-	-	-	-	-	-	-	-
E1.1.4	Categoria 1.1.4 - TRASFERIMENTI DA PARTE DI ALTRI ENTI DEL SETTORE PUBBLICO											
E114/10-01	Contributo Camera di Commercio	-	-	-	-	-	-	30.000	-	-	30.000	-
E114/20-01	Contributo altri enti pubblici	-	-	-	-	-	-	25.529	28.784	3.255	-	-
E114/30-01	Contributi diversi	-	-	-	-	-	-	55.529	28.784	3.255	30.000	-
	TOTALE CATEGORIA...	-	-	-	-	-	-	111.058	57.568	6.760	63.000	-
U.P.B. 1.2 ENTRATE DIVERSE												
E1.2.1	Categoria 1.2.1 - ENTRATE TRIBUTARIE											
E121/10-01	Gettito delle tasse sulle merci imbarcate sbarcate, Titolo II L. 2/63 e art. 1 L. 355/76 s.m. (cod. 901)	357.339	357.339	-	357.339	-	-	1.470.000	1.510.324	40.324	-	186.348
E121/11-01	Gettito della tassa erariale di cui all'art. 2 c. 1 D.L. 28/02/97 n. 47 convertito da L. 16/04/1974 n. 117 e s.m. (cod. 921)	-	-	-	-	-	-	760.000	634.796	-	125.204	101.669
E121/12-01	Gettito della tassa di ancoraggio di cui al capo I del Titolo I della L. 09/02/1963 n. 82 e s.m. (cod. 922)	-	-	-	-	-	-	770.000	781.519	11.519	-	61.561
E121/20-01	Proventi di autorizzazioni per operazioni e servizi portuali di cui all'art. 16 L. 84/94	6.575	715	5.866	6.571	-	4	154.413	152.259	-	2.154	13.526

Entrate PARTE II
Autorità Portuale di Salerno
RENDICONTO FINANZIARIO GESTIONALE
 Dal periodo 01/01/2008 Al periodo 31/12/2008
 Anno di gestione: 2008
 04/06/2009

Codice	Descrizione	Gestione dei residui attivi					Gestione di Cassa				Totale Residui	
		Inicio Esercizio	Riscossioni	Da Riscuotere	Totale	Variazioni Residui(+)	Variazioni Residui(-)	Previsione Assestata	Riscossioni	Differenza previsioni(+)		Differenza previsioni(-)
E121/30-01	Proventi di autorizzazioni per attività svolte nel porto di cui all'art.68 C.N.	1.385	548	-	548	-	837	12.200	13.981	1.781	-	-
E121/40-01	Proventi di autorizzazioni per deposito temporaneo merci in banchina ex art. 50 C.N. e ex art.18 L.84/94 commesse alla Security	8.037	8.037	-	8.037	-	-	53.000	66.842	13.842	-	8.125
E121/50-01	Altri proventi per tributi vari	-	-	-	-	-	-	-	-	-	-	-
	TOTALE CATEGORIA.....	373.337	366.640	5.856	372.496	-	841	3.219.613	3.159.721	67.466	127.358	371.229
E1.2.2	Categoria 1.2.2 - ENTRATE DERIVANTI DALLA VENDITA DI BENI E DALLA PRESTAZIONE DI SERVIZI											
E122/10-02	Prestazione Mezzi Meccanici	84.097	66.082	18.015	84.097	-	-	283.754	276.317	-	7.437	72.153
E122/20-01	Proventi servizio traffico passeggeri	-	-	-	-	-	-	-	-	-	-	-
E122/20-02	Proventi a fronte di servizi generali resi dall'Ente ai passeggeri	-	-	-	-	-	-	-	-	-	-	-
E122/20-03	Utilizzo salone bagagli	-	-	-	-	-	-	-	-	-	-	-
E122/20-04	Proventi passeggeri in transito	-	-	-	-	-	-	-	-	-	-	-
E122/30-01	Proventi magazzini e spazi	-	-	-	-	-	-	-	-	-	-	-
E122/40-01	Acqua in banchina	2.310	1.380	740	2.120	-	190	1.355	1.380	25	-	740
E122/40-03	energia elettrica	-	-	-	-	-	-	-	-	-	-	-
E122/40-05	Altri proventi diversi	30	30	-	30	-	-	10.030	18.559	8.529	-	2.540
	TOTALE CATEGORIA.....	86.437	67.462	18.755	86.247	-	190	295.139	296.256	8.554	7.437	75.433
E1.2.3	Categoria 1.2.3 - REDDITI E PROVENTI PATRIMONIALI											
E123/10-01	Canoni concessione aree e delle banchine in ambito portuale (ex art. 18 L.84/94)	478.433	404.036	71.109	475.145	-	3.288	1.000.000	1.087.412	87.412	-	270.702
E123/10-02	Canoni concessione aree e delle banchine in ambito portuale (ex art. 36 C.N.)	-	-	-	-	-	-	359.171	191.309	-	167.862	204.341
E123/10-03	Altri proventi patrimoniali	-	-	-	-	-	-	-	-	-	-	-
E123/20-01	Canoni di affitto beni patrimoniali dell'Ente	-	-	-	-	-	-	-	-	-	-	-
E123/30-01	Interessi attivi su titoli, depositi, c/c ecc.	6.145	6.145	-	6.145	-	-	39.953	45.981	6.027	-	2.340
E123/40-01	Altri proventi patrimoniali	1.912	-	946	946	-	966	15.000	13.094	-	1.905	14.126
	TOTALE CATEGORIA.....	486.489	410.180	72.055	482.236	-	4.253	1.414.124	1.337.796	93.439	169.768	491.510

Autorità Portuale di Salerno
RENDICONTO FINANZIARIO GESTIONALE
 Dal periodo 01/01/2008 Al periodo 31/12/2008

04/06/2009

Anno di gestione: 2008

ENTRATE PARTE II

Codice	Descrizione	Gestione dei residui attivi					Gestione di Cassa					
		Inizio Esercizio	Riscossioni	Da Riscuotere	Totale	Variazioni Residui(+)	Variazioni Residui(-)	Previsione Assestata	Riscossioni	Differenza previsioni(+)	Differenza previsioni(-)	Totale Residui
Capitolo												
E2.2.4	Categoria 2.2.4 - TRASFERIMENTI DA ALTRI ENTI	-	-	-	-	-	-	-	-	-	-	-
E224/10-02	Contributi Prefettura	-	-	-	-	-	-	-	-	-	-	-
E224/10-01	Contributi Prefettura	-	-	-	-	-	-	-	-	-	-	-
E224/20-01	Contributi diversi	-	-	-	-	-	-	-	-	-	-	-
	TOTALE CATEGORIA...	-	-	-	-	-	-	-	-	-	-	-
U.P.B. 2.3 ACCENSIONE DI PRESTITI												
E2.3.1	Categoria 2.3.1 - ASSUNZIONE DI MUTUI	-	-	-	-	-	-	-	-	-	-	-
E231/10-01	Operazioni finanziarie a medio e lungo termine	-	-	-	-	-	-	-	-	-	-	-
	TOTALE CATEGORIA...	-	-	-	-	-	-	-	-	-	-	-
Categoria 2.3.2 - ASSUNZIONE DI ALTRI DEBITI FINANZIARI												
E232/10-01	Operazioni finanziarie a breve termine	-	-	-	-	-	-	-	-	-	-	-
E232/20-01	Depositi di terzi a cauzione	1.200	1.200	-	1.200	-	-	-	150.000	-	-	150.000
	TOTALE CATEGORIA...	1.200	1.200	-	1.200	-	-	-	150.000	-	-	150.000
E2.3.3	Categoria 2.3.3 - EMISSIONE DI OBBLIGAZIONI	-	-	-	-	-	-	-	-	-	-	-
E233/10-01	Emissione di obbligazioni	-	-	-	-	-	-	-	-	-	-	-
	TOTALE CATEGORIA...	-	-	-	-	-	-	-	-	-	-	-
TOTALE TITOLO II - ENTRATE IN CONTO CAPITALE												
		8.525.874	2.256.041	5.659.269	7.915.310	-	610.565	22.022.400	2.272.966	3.125	19.752.559	48.214.727

Autorità Portuale di Salerno
RENDICONTO FINANZIARIO GESTIONALE
 Dal periodo 01/01/2008 Al periodo 31/12/2008 Anno di gestione: 2008 04/06/2009

ENTRATE PARTE II

Codice	Descrizione	Gestione dei residui attivi						Gestione di Cassa				Totale Residui	
		Inizio Esercizio	Riscossioni	Da Riscuotere	Totale	Variazioni		Previsione Assestata	Riscossioni	Differenze rispetto alle previsioni			
						Variazioni Residui(+)	Variazioni Residui(-)			Differenza previsioni(+)	Differenza previsioni(-)		
E3	TITOLO III - PARTITE DI GIRO												
U.P.B. 3.1	ENTRATE AVENUTI NATURA DI PARTITE DI GIRO												
E3.1.1	Categoria 3.1.1 - ENTRATE AVENUTI NATURA DI PARTITE DI GIRO												
E311/70-01	Ritenute erariali	72	-	-	-	-	72	500.072	570.790	70.718	-	-	0
E311/20-01	Ritenute previdenziali ed assistenziali	-	-	-	-	-	-	150.000	154.068	4.068	-	-	-
E311/30-01	Ritenute diverse	23.148	21.234	1.914	23.148	-	0	45.000	22.604	-	22.396	-	29.121
E311/40-01	Recupero del personale per anticipazioni concesse dall'Ente	-	-	-	-	-	-	-	-	-	-	-	-
E311/50-01	Trattenute per conto terzi	-	-	-	-	-	-	10.000	2.976	-	7.024	-	-
E311/60-01	Rimborso di somme pagate per conto terzi	5	-	-	-	-	5	50.000	39.676	-	10.324	-	402
E311/70-01	Partite in sospeso	2.000	-	2.000	2.000	-	-	51.000	49.993	-	1.007	-	2.000
E311/80-01	Restituzione fondo economato a fine esercizio	-	-	-	-	-	-	10.329	-	-	10.329	-	3.000
E311/90-01	IVA	-	-	-	-	-	-	-	-	-	-	-	-
	TOTALE CATEGORIA...	25.225	21.234	3.914	25.148	-	77	816.401	840.107	74.786	51.080	-	34.523
	TOTALE TITOLO III - PARTITE DI GIRO	25.225	21.234	3.914	25.148	-	77	816.401	840.107	74.786	51.080	-	34.523
	TOTALE GENERALE	9.693.046	3.153.587	5.923.534	9.077.120	-	615.926	28.259.206	7.969.163	251.626	20.541.670	-	49.351.767

Autorità Portuale di Salerno
RENDICONTO FINANZIARIO GESTIONALE

Dal periodo 01/01/2008
Al periodo 31/12/2008

USCITE PARTE I

Anno di gestione: 2008

04/06/2009

Codice	Descrizione	Gestione di Competenza										Differenze rispetto alle previsioni residui		
		Previsioni					Somme da impegnare					Differenze Previsioni (+)	Differenze Previsioni (-)	
		Stanziamiento Iniziale	Variazioni (+)	Variazioni (-)	Previsione Assestata	Pagamenti	Da Pagare	Impegnato	Differenze Previsioni (+)	Differenze Previsioni (-)				
TITOLO I - USCITE CORRENTI														
U.P.B. 1.1 FUNZIONAMENTO														
U1.1.1														
Categoria 1.1.1 - USCITE PER GLI ORGANI DELL'ENTE														
U111/10-01	Indennità di carica per Presidente dell'Autorità Portuale	168.226	-	- 70.000	98.226	86.917	-	86.917	-	-	-	-	-	11.309
U111/10-02	Rimborsi spese per Presidente dell'Autorità Portuale	9.774	-	-	9.774	3.984	-	3.984	-	-	-	-	-	5.791
U111/10-03	Oneri sociali per Presidente dell'Autorità Portuale	9.966	-	-	9.966	8.103	1.748	9.852	-	-	-	-	-	115
U111/20-01	Indennità di carica e rimborsi spese ai membri del Comitato Portuale	17.486	-	- 9.000	8.486	-	3.823	3.823	-	-	-	-	-	4.673
U111/30-01	Indennità di carica organi di controllo	23.058	-	-	23.058	23.058	-	23.058	-	-	-	-	-	-
U111/30-02	Rimborso spese agli organi di controllo	24.532	-	-	24.532	10.430	-	10.430	-	-	-	-	-	14.102
	TOTALE CATEGORIA...	253.052	-	- 79.000	174.052	132.492	5.571	138.063	-	-	-	-	-	35.989
U1.1.2														
Categoria 1.1.2 - ONERI PER IL PERSONALE IN ATTIVITÀ DI SERVIZIO														
U112/10-01	Emolumenti fissi al Segretario Generale	129.404	-	-	129.404	129.404	-	129.404	-	-	-	-	-	-
U112/20-01	Emolumenti fissi al personale dipendente	720.000	-	- 53.000	667.000	614.424	2.478	616.902	-	-	-	-	-	50.098
U112/30-01	Emolumenti variabili al personale dipendente (CONL)	32.000	-	-	32.000	20.920	1.705	22.625	-	-	-	-	-	9.375
U112/40-01	premio di produzione	252.000	-	-	252.000	105.782	146.183	251.965	-	-	-	-	-	35
U112/40-02	Oneri della contrattazione decentrata (II livello) - per indennità varie e reperibilità	204.000	-	- 30.000	174.000	100.842	9.307	110.149	-	-	-	-	-	63.851
U112/40-03	Oneri della contrattazione decentrata (II livello) - Buoni pasto	69.000	-	- 15.000	54.000	27.209	12.767	39.975	-	-	-	-	-	14.025
U112/50-01	Oneri derivanti da rinnovo contrattuale	-	-	-	-	-	-	-	-	-	-	-	-	-
U112/60-01	Indennità di missione e rimborsi spese - Segretario Generale	11.000	-	-	11.000	8.891	-	8.891	-	-	-	-	-	2.109
U112/60-02	Indennità di missione e rimborsi spese - personale dipendente	50.000	-	-	50.000	31.999	1.020	33.020	-	-	-	-	-	16.980
U112/70-01	Altri oneri per il personale	2.500	-	-	2.500	1.754	700	2.454	-	-	-	-	-	46
U112/80-01	Spese per l'organizzazione di corsi per il personale e partecipazione a spese per corsi indetti da Enti o Amministrazioni varie	35.000	-	-	35.000	8.822	7.339	16.160	-	-	-	-	-	18.840
U112/90-01	Oneri previdenziali e assistenziali a carico dell'Autorità Portuale - Segretario Generale	35.845	-	-	35.845	30.595	5.250	35.845	-	-	-	-	-	-
U112/90-02	Oneri previdenziali e assistenziali a carico dell'Autorità Portuale - personale dipendente	364.000	-	- 15.000	349.000	235.773	36.544	272.316	-	-	-	-	-	76.684
	TOTALE CATEGORIA...	1.904.749	-	- 113.000	1.791.749	1.316.413	223.293	1.539.706	-	-	-	-	-	252.043
U1.1.3														
Categoria 1.1.3 - USCITE PER L'ACQUISTO DI BENI DI CONSUMO E DI SERVIZIO														
U113/10-01	Canoni di noleggio e spese di manutenzione auto	30.000	-	- 358	29.642	17.002	1.495	18.497	-	-	-	-	-	11.146
U113/10-02	Spese per carburanti, lubrificanti, lavaggio auto	5.000	-	-	5.000	3.197	211	3.409	-	-	-	-	-	1.591
U113/10-03	Spese per ciclomotori	2.000	-	-	2.000	476	-	476	-	-	-	-	-	1.524
U113/30-01	per pulizia e vigilanza ufficio, spese di riscaldamento	110.000	-	- 80.000	30.000	1.684	1.140	2.824	-	-	-	-	-	27.176
U113/30-02	Pulizia	60.000	-	-	60.000	-	34.354	34.354	-	-	-	-	-	25.646

Autorità Portuale di Salerno
 RENDICONTO FINANZIARIO GESTIONALE
 Dal periodo 01/01/2008 Al periodo 31/12/2008
 Anno di gestione: 2008
 04/06/2009

USCITE PARTE I

Codice	Descrizione	Gestione di Competenza									
		Previsioni					Somme da impegnare			Differenza rispetto alle previsioni residui	
		Stanziamiento Iniziale	Variazioni (+)	Variazioni (-)	Previsione Assestata	Pagamenti	Da Pagare	Impegnato	Differenze Previsioni (+)	Differenze Previsioni (-)	
U121/20-01	Prestazioni di terzi per manutenzioni, riparazioni, pulizia, adattamenti diversi delle parti comuni in ambito portuale	70.000	-	20.000	50.000	29.632	15.932	45.563	-	4.437	
U121/20-02	Pulizia delle parti comuni in ambito portuale	245.000	-	-	245.000	182.947	29.370	212.317	-	32.683	
U121/20-03	Prestazioni di terzi per manutenzioni, riparazioni, pulizia, adattamenti diversi delle parti comuni in ambito portuale	-	-	-	-	-	-	-	-	-	
U121/40-01	Spese promozionali e di propaganda	56.960	-	-	56.960	28.280	23.860	52.140	-	4.820	
U121/50-01	Spese per la security e sicurezza portuale	105.000	-	-	105.000	71.937	17.312	89.249	-	15.751	
U121/50-01	Spese per mostre, convegni e altre attività ex c. 1 lett. a) L. 84/94	200.000	232.939	-	432.939	240.752	36.070	276.823	-	156.116	
	TOTALE CATEGORIA...	1.073.960	232.939	100.000	1.206.899	676.920	292.845	969.765	-	237.134	
U1.2.2	Categoria 1.2.2 - TRASFERIMENTI PASSIVI										
U122/10-01	Contributi aventi attinenza allo sviluppo dell'attività portuale	86.250	-	-	86.250	60.825	-	60.825	-	25.425	
U122/20-01	Contributi allo sviluppo delle realizzazioni di autostrade del mare, di trasporto marittimo a corto raggio e di crociere	-	-	-	-	-	-	-	-	-	
U122/30-01	Partecipazione a progetti europei, nazionali e regionali	20.000	-	-	20.000	13.446	-	13.446	-	6.554	
	TOTALE CATEGORIA...	106.250	-	-	106.250	74.271	-	74.271	-	31.979	
U1.2.3	Categoria 1.2.3 - ONERI FINANZIARI										
U123/10-01	Interessi passivi spese e commissioni bancarie	1.000	-	-	1.000	575	-	575	-	425	
	TOTALE CATEGORIA...	1.000	-	-	1.000	575	-	575	-	425	
U1.2.4	Categoria 1.2.4 - ONERI TRIBUTARI										
U124/10-01	Irap personale Autorità Portuale di Salerno	126.000	3.000	-	129.000	100.586	11.495	112.081	-	16.919	
U124/10-02	Irap Presidente e Revisori	16.894	-	-	16.894	6.745	2.332	9.077	-	7.817	
U124/10-03	Altre imposte, tasse e tributi vari	10.000	-	-	10.000	396	1.012	1.408	-	8.592	
U124/10-04	Altre imposte, tasse e tributi vari	2.674	-	-	2.674	2.544	-	2.544	-	130	
	TOTALE CATEGORIA...	155.568	3.000	-	158.568	110.272	14.839	125.111	-	33.457	
U1.2.5	Categoria 1.2.5 - POSTE CORRETIVE E COMPENSATIVE DI ENTRATE CORRENTI										
U125/10-01	Restituzioni e rimborsi diversi	5.000	-	-	5.000	-	-	-	-	5.000	
	TOTALE CATEGORIA...	5.000	-	-	5.000	-	-	-	-	5.000	
U1.2.6	Categoria 1.2.6 - USCITE NON CLASSIFICABILI IN ALTRE VOCI										
U126/10-01	Spese per illi, arbitraggi, risarcimenti ed accessori	80.000	-	40.000	40.000	-	17.063	17.063	-	22.937	
U126/20-01	Fondo di riserva	140.000	-	-	140.000	-	-	-	-	140.000	
U126/30-01	Oneri vari straordinari	255.949	-	232.939	22.910	-	21.527	21.527	-	1.383	

Autorità Portuale di Salerno
 RENDICONTO FINANZIARIO GESTIONALE
 Dal periodo 01/01/2008 Al periodo 31/12/2008 Anno di gestione: 2008 04/06/2009
 USCITE PARTE I

Codice	Descrizione	Gestione di Competenza										Differenze rispetto alle previsioni residui		
		Previsioni					Somme da Impegnare			Differenze Previsioni (+)		Differenze Previsioni (-)		
		Stanziamiento Iniziale	Variazioni (+)	Variazioni (-)	Previsione Assestata	Pagamenti	Da Pagare	Impegnato	Differenze Previsioni (+)	Differenze Previsioni (-)				
	TOTALE CATEGORIA...	15.000	-	-	15.000	-	-	-	1.318.971	52.267.048	53.586.019	-	-	15.000
	TOTALE TITOLO II - SPESE IN CONTO CAPITALE	67.823.270	6.502.250	2.250	74.323.270									20.737.251
U3	TITOLO III - PARTITE DI GIRO													
U.P.B. 3.1 - USCITE AVENTI NATURA DI PARTITE DI GIRO														
U3.1.1	Categoria 3.1.1 - USCITE AVENTI NATURA DI PARTITE DI GIRO													
U311/10-01	Ritenute erariali	500.000	71.000	-	571.000	379.396	191.394	570.790						210
U311/20-01	Ritenute previdenziali ed assistenziali	150.000	4.100	-	154.100	102.458	51.610	154.068						32
U311/30-01	Ritenute diverse	40.000	-	-	40.000	2.024	26.553	28.577						11.423
U311/40-01	Anticipazioni dell'Autorità Portuale al personale	-	-	-	-	-	-	-						-
U311/50-01	Versamento trattenute a favore di terzi	10.000	-	-	10.000	1.885	1.091	2.976						7.024
U311/60-01	Somme pagate per conto terzi	50.000	-	-	50.000	39.803	276	40.078						9.922
U311/70-01	Partite in sospeso	50.000	-	-	50.000	49.993	-	49.993						7
U311/80-01	Anticipazione fondo economato	10.329	-	-	10.329	3.000	-	3.000						7.329
	TOTALE CATEGORIA...	810.329	75.100	-	885.429	578.559	270.924	849.483						35.946
	TOTALE TITOLO III - PARTITE DI GIRO	810.329	75.100	-	885.429	578.559	270.924	849.483						35.946
	TOTALE GENERALE	73.665.899	6.833.289	-	79.772.099	4.612.835	53.252.863	57.865.698						21.906.401

Capitolo		Gestione dei residui passivi						Gestione di Cassa				
		Pagamenti		Da Pagare		Totale		Variazioni		Previsione Assestata		Pagamenti
Codice	Descrizione	Inizio Esercizio	Pagamenti	Da Pagare	Totale	Variazioni Residui(+)	Variazioni Residui(-)	Differenza prevision(+)	Differenza prevision(+)	Differenza prevision(+)	Differenza prevision(+)	Totale Residui
TITOLO I - USCITE CORRENTI												
U.P.B. 1.1 FUNZIONAMENTO												
U1.1.1	Categoria 1.1.1 - USCITE PER GLI ORGANI DELL'ENTE											
U111/10-01	Indennità di carica per Presidente dell'Autorità Portuale	-	-	-	-	-	-	-	98.226	86.917	-	11.309
U111/10-02	Rimborsi spese per Presidente dell'Autorità Portuale	-	-	-	-	-	-	-	9.774	3.984	-	5.791
U111/10-03	Oneri sociali per Presidente dell'Autorità Portuale	-	-	-	-	-	-	-	9.966	8.103	-	1.863
U111/20-01	Indennità di carica e rimborsi spese ai membri del Comitato Portuale	7.890	-	7.890	7.890	-	-	-	16.386	-	-	16.386
U111/30-01	Indennità di carica organi di controllo	9.609	9.609	-	9.609	-	-	-	32.667	32.667	-	-
U111/30-02	Rimborso spese agli organi di controllo	-	-	-	-	-	-	-	24.532	10.430	-	14.102
	TOTALE CATEGORIA...	17.499	9.609	7.890	17.499	-	-	-	191.551	142.100	-	49.450
Categoria 1.1.2 - ONERI PER IL PERSONALE IN ATTIVITA DI SERVIZIO												
U1.1.2	Emolumenti fissi al Segretario Generale											
U112/10-01	Emolumenti fissi al personale dipendente	-	-	-	-	-	-	-	129.404	129.404	-	-
U112/20-01	Emolumenti variabili al personale dipendente (CCNL)	130.085	130.085	-	130.085	-	-	-	667.000	614.424	-	52.576
U112/30-01	Oneri della contrattazione decentrata (II livello) - per indennità varie e reperibilità	-	-	-	-	-	-	-	143.164	151.005	7.851	1.705
U112/40-01	Oneri della contrattazione decentrata (II livello) - Buoni pasto	-	-	-	-	-	-	-	252.000	105.782	-	146.218
U112/40-02	Oneri derivanti da rinnovo contrattuale	-	-	-	-	-	-	-	174.000	100.842	-	73.158
U112/40-03	Indennità di missione e rimborsi spese - personale dipendente	1.605	1.605	-	1.605	-	-	-	54.000	27.209	-	26.791
U112/50-01	Indennità di missione e rimborsi spese - Segretario Generale	-	-	-	-	-	-	-	-	-	-	-
U112/60-02	Altri oneri per il personale	845	788	-	788	-	-	-	3.000	2.542	-	458
U112/70-01	partecipazione a spese per corsi indetti da Enti o Amministrazioni varie	12.256	9.509	1.165	10.674	-	1.582	-	40.000	18.331	-	21.669
U112/80-01												8.503

Autorità Portuale di Salerno
RENDICONTO FINANZIARIO GESTIONALE
Dal periodo 01/01/2008 Al periodo 31/12/2008
Anno di gestione: 2008

USCITE PARTE II

USCITE PARTE II

Autorità Portuale di Salerno
RENDICONTO FINANZIARIO GESTIONALE
Dal periodo 01/01/2008 Al periodo 31/12/2008
Anno di gestione: 2008

Codice	Descrizione	Gestione dei residui passivi						Gestione di Cassa				
		Inizio Esercizio	Pagamenti	Da Pagare	Totale	Variazioni		Previsione Assestata	Pagamenti	Differenze rispetto alle previsioni		
						Variazioni Residui(+)	Variazioni Residui(-)			Differenza previsioni(+)	Differenza previsioni(-)	
U11290-01	Oneri previdenziali e assistenziali a carico dell'Autorità Portuale Segretario Generale	-	-	-	-	-	-	35.845	30.595	-	5.250	5.250
U11290-02	Oneri previdenziali e assistenziali a carico dell'Autorità Portuale personale dipendente	31.663	31.663	-	31.663	-	-	369.000	267.436	-	101.564	36.544
	TOTALE CATEGORIA...	176.453	173.650	1.165	174.815	-	1.639	1.930.008	1.490.063	7.851	447.796	224.457
U1.1.3	Categoria 1.1.3 - USCITE PER L'ACQUISTO DI BENI DI CONSUMO E DI SERVIZIO											
U11310-01	Canoni di noleggio e spese di manutenzione auto	-	-	-	-	-	-	30.000	17.002	-	12.998	1.495
U11310-02	Spese per carburanti, lubrificanti, lavaggio auto	-	-	-	-	-	-	5.000	3.197	-	1.803	211
U11310-03	Spese per ciclomotori	-	-	-	-	-	-	2.000	476	-	1.524	-
U11330-01	disposizione dell'Autorità Portuale	-	-	-	-	-	-	30.000	1.684	-	28.316	1.140
U11330-02	Pulizia	-	-	-	-	-	-	60.000	-	-	60.000	34.354
U11340-01	Località passiva	-	-	-	-	-	-	76.100	76.458	358	-	-
U11340-02	Noleggio attrezzature diverse	20.658	15.955	3.120	19.075	-	1.582	51.000	47.532	-	3.468	18.086
U11340-03	Noleggio centralina meteo	-	-	-	-	-	-	9.000	-	-	9.000	8.300
U11350-01	professionali	128.113	63.111	15.002	78.113	-	50.000	123.150	63.111	-	60.039	19.428
U11360-01	Energia elettrica	3.760	3.760	-	3.760	-	-	154.260	118.319	-	35.941	28.646
U11360-02	Telefonia fissa, servizi internet, connettività	-	-	-	-	-	-	25.000	11.195	-	13.805	8.945
U11360-03	Telefonia mobile	-	-	-	-	-	-	5.000	2.907	-	2.093	-
U11360-04	Acqua	-	-	-	-	-	-	2.500	847	-	1.653	156
U11360-05	Gas	-	-	-	-	-	-	1.000	42	-	958	-
U11360-06	Altre utenze	-	-	-	-	-	-	6.000	3.701	-	2.299	1.549
U11370-01	Materiale economato e di facile consumo	1.095	1.095	-	1.095	-	-	26.095	18.833	-	7.261	5.572
U11380-01	Periodici, riviste e pubblicazioni	-	-	-	-	-	-	8.500	7.239	-	1.261	36
U11390-01	Spese postali	7.432	5.195	2.237	7.432	-	-	13.500	11.634	-	1.866	4.004
U113100-01	Spese per servizi informatici e telematici	28.246	27.746	500	28.246	-	-	32.000	28.792	-	3.208	8.163
U113100-02	altre spese diverse	-	-	-	-	-	-	20.152	10.415	-	9.737	1.528
U113100-03	Estintori	-	-	-	-	-	-	500	175	-	325	-
U113100-04	Spese per software di contabilità, personale e barche d'oli	-	-	-	-	-	-	16.000	11.598	-	4.402	1.831
U113110-01	Spese per atti e contratti vari	-	-	-	-	-	-	2.000	-	-	2.000	-
U113120-01	Spese per trasporto materiali, mobili ed attrezzature speciali	-	-	-	-	-	-	20.000	480	-	19.520	12.480
U113130-01	Spese per effetti di corredo per il personale dipendente	-	-	-	-	-	-	1.500	544	-	956	-

G

Autorità Portuale di Salerno
RENDICONTO FINANZIARIO GESTIONALE
Dal periodo 01/01/2008 Al periodo 31/12/2008 Anno di gestione: 2008

USCITE PARTE II

Codice	Descrizione	Gestione dei residui passivi				Gestione di Cassa						
		Inizio Esercizio	Pagamenti	Da Pagare	Totale	Variazioni Residui(+)	Variazioni Residui(-)	Previsione Assestata	Pagamenti	Differenza previsioni(+)	Differenza previsioni(-)	Totale Residui
U113/140-01	Premi di assicurazione	8.856	-	-	-	-	8.856	78.700	53.702	-	24.998	-
U113/150-01	Spese di pubblicità, rappresentanza e sponsorizzazioni	5.000	5.000	-	5.000	-	-	40.000	34.964	-	5.036	4.636
U113/160-01	Spese di rappresentanza	-	-	-	-	-	-	1.453	1.377	-	76	55
U113/170-01	Spese legali, giudiziarie e varie	1.875	-	1.875	1.875	-	-	3.500	-	-	3.500	1.875
	TOTALE CATEGORIA...	205.035	121.862	22.734	144.586	-	60.439	843.910	526.225	358	318.042	162.488
U.P.B. 1.2 INTERVENTI DIVERSI												
Categoria 1.2.1 - USCITE PER PRESTAZIONI ISTITUZIONALI												
U121/10-01	Prestazioni di terzi per la gestione dei servizi portuali - Servizio di illuminazione	-	-	-	-	-	-	65.000	51.300	-	13.700	7.220
U121/10-02	Servizio idrico	-	-	-	-	-	-	2.000	138	-	1.863	34
U121/10-03	gestione punti mare	224.095	138.413	67.434	205.847	-	18.248	320.000	210.348	-	109.652	230.481
U121/10-04	Altri servizi	-	-	-	-	-	-	-	-	-	-	-
U121/20-01	Prestazioni di terzi per manutenzioni, riparazioni, pulizia, adattamenti	10.016	3.947	2.311	6.258	-	3.758	50.000	33.579	-	16.421	18.243
U121/20-02	Pulizia delle parti comuni in ambito portuale	158.502	29.001	123.876	152.878	-	5.625	345.000	211.948	-	133.052	153.246
U121/20-03	Prestazioni di terzi per manutenzioni, riparazioni, pulizia, adattamenti	-	-	-	-	-	-	-	-	-	-	-
U121/40-01	Spese promozionali e di propaganda	2.040	-	2.040	2.040	-	-	56.960	28.280	-	28.680	25.900
U121/50-01	Spese per la security e sicurezza portuale	-	-	-	-	-	-	105.000	71.937	-	33.063	17.312
U121/60-01	Spese per mostre, convegni e altre attività ex art. 6 c. 1 lett. a) L. 84/94	1.800	1.800	-	1.800	-	-	200.000	242.552	42.552	-	36.070
	TOTALE CATEGORIA...	396.453	173.161	195.662	368.823	-	27.630	1.143.960	850.081	42.552	336.431	488.507
Categoria 1.2.2 - TRASFERIMENTI PASSIVI												
U122/10-01	Contributi aventi attinenza allo sviluppo dell'attività portuale	68.000	-	68.000	68.000	-	-	136.250	60.825	-	75.425	68.000
U122/20-01	Contributi allo sviluppo delle realizzazioni di autostrade del mare di trasporto marittimo a corto raggio e di crociere	-	-	-	-	-	-	-	-	-	-	-
U122/30-01	Partecipazione a progetti europei, nazionali e regionali	-	-	-	-	-	-	20.000	13.446	-	6.554	-
	TOTALE CATEGORIA...	68.000	-	68.000	68.000	-	-	156.250	74.271	-	81.979	68.000
Categoria 1.2.3 - ONERI FINANZIARI												
U123/10-01	Interessi passivi spese e commissioni bancarie	316	316	-	316	-	-	784	891	106	-	-
	TOTALE CATEGORIA...	316	316	-	316	-	-	784	891	106	-	-

Autorità Portuale di Salerno
RENDICONTO FINANZIARIO GESTIONALE
 Dal periodo 01/01/2008 Al periodo 31/12/2008

Anno di gestione: 2008

USCITE PARTE II

Codice	Descrizione	Gestione dei residui passivi						Gestione di Cassa			Totale Residui	
		Capitolo	Variazioni Residui(+)	Variazioni Residui(-)	Totale	Da Pagare	Pagamenti	Previsione Assestata	Pagamenti	Differenza previsioni(+)		Differenza previsioni(-)
		Inizio Esercizio										
U.P.B. 1.4 TRATTAMENTI DI QUIESCENZA, INTEGRATIVI E SOSTITUTIVI												
U1.2.4 Categoria 1.2.4 - ONERI TRIBUTARI												
U124/10-01	Irap personale Autorità Portuale di Salerno	10.970	10.970	-	10.970	-	139.970	111.556	-	28.414	11.495	
U124/10-02	Irap Presidente e Revisori	5.286	5.286	-	5.286	-	17.449	12.031	-	5.418	2.332	
U124/10-03	Altre imposte, tasse e tributi vari	-	-	-	-	-	396	396	-	-	1.012	
U124/10-04	Altre imposte, tasse e tributi vari	-	-	-	-	-	3.174	2.544	-	630	-	
	TOTALE CATEGORIA...	16.256	16.256		16.256		160.989	126.528		34.461	14.839	
U1.2.5 Categoria 1.2.5 - POSTE CORRETTIVE E COMPENSATIVE												
DI ENTRATE CORRENTI												
U125/10-01	Restituzioni e rimborsi diversi	-	-	-	-	-	5.000	-	-	5.000	-	
	TOTALE CATEGORIA...						5.000			5.000		
U1.2.6 Categoria 1.2.6 - USCITE NON CLASSIFICABILI IN ALTRE												
VOCI												
U126/10-01	Spese per liti, arbitraggi, risarcimenti ed accessori	721	-	-	-	-	40.721	-	-	40.721	17.063	
U126/20-01	Fondo di riserva	-	-	-	-	-	140.000	-	-	140.000	-	
U126/30-01	Oneri vari straordinari	43.604	43.604	-	43.604	-	293.604	43.604	-	250.000	21.527	
U126/40-01	Spese per realizzo delle entrate	-	-	-	-	-	-	-	-	-	-	
	TOTALE CATEGORIA...	44.325	43.604		43.604		474.325	43.604		430.721	38.589	
U1.4.1 Categoria 1.4.1 - ONERI PER IL PERSONALE IN QUIESCENZA												
U141/10-01	Pensioni ed altri oneri similari a carico dell'Ente	-	-	-	-	-	-	-	-	-	-	
	TOTALE CATEGORIA...											
U1.4.2 Categoria 1.4.2 - ACCANTONAMENTO AL TRATTAMENTO DI FINE RAPPORTO												
U142/10-01	Accantonamento al trattamento di fine rapporto per Segretario Generale	-	-	-	-	-	18.117	-	-	18.117	-	
U142/10-02	Accantonamento al trattamento di fine rapporto per personale	-	-	-	-	-	107.000	-	-	107.000	-	
	TOTALE CATEGORIA...						125.117			125.117		
	TOTALE TITOLO I - USCITE CORRENTI	924.337	538.457		295.451		833.908	3.253.763		50.867	1.010.341	

Autorità Portuale di Salerno
RENDICONTO FINANZIARIO GESTIONALE
 Dal periodo 01/01/2008 Al periodo 31/12/2008 Anno di gestione: 2008

USCITE PARTE II

Codice	Descrizione	Gestione dei residui passivi					Gestione di Cassa					
		Inizio Esercizio	Pagamenti	Da Pagare	Totale	Variazioni Residui(+)	Variazioni Residui(-)	Previsione Assestata	Pagamenti	Differenza previsioni(+)	Differenza previsioni(-)	Totale Residui
U2	TITOLO II - SPESE IN CONTO CAPITALE											
U.P.B. 2.1 - INVESTIMENTI												
U2.1.1	Categoria 2.1.1 - ACQUISIZIONE DI BENI DI USO DUREVOLE ED OPERE IMMOBILIARI E INVESTIMENTI											
U211/10-01	Acquisto, costruzione, trasformazione di opere portuali ed immobiliari - approfondimento dei fondali - L. 84/94 art.5	5.033.056	78.473	4.954.583	5.033.056	-	-	5.033.056	78.473	-	4.954.583	4.954.583
U211/10-02	Acquisto, costruzione, trasformazione di opere portuali ed immobiliari - approfondimento dei fondali - L. 413/98	7.092.018	1.884.878	2.541.217	4.426.095	-	2.665.922	15.000.000	2.250.074	-	12.749.926	9.344.050
U211/10-03	Acquisto, costruzione, trasformazione di opere portuali ed immobiliari - approfondimento dei fondali - L. 388/00	352.000	-	2.000	2.000	-	350.000	2.034.088	-	-	2.034.088	843.044
U211/10-04	Acquisto, costruzione, trasformazione di opere portuali ed immobiliari - approfondimento dei fondali - L. 443/01	1.762.178	1.505.021	257.156	1.762.178	-	0	2.200.000	1.505.021	-	694.979	971.570
U211/10-05	Acquisto, costruzione, trasformazione di opere portuali ed immobiliari - approfondimento dei fondali - L. 166/02	-	-	-	-	-	-	1.000.000	117.397	-	882.603	40.882.603
U211/10-06	Acquisto, costruzione, trasformazione di opere portuali ed immobiliari - approfondimento dei fondali - Fondi per la Port Security	238.322	169.069	-	169.069	-	69.253	4.500.000	226.345	-	4.273.655	-
U211/10-07	Acquisto, costruzione, trasformazione di opere portuali ed immobiliari - approfondimento dei fondali - L. 296/06 art. 1c.994	-	-	-	-	-	-	3.000.000	-	-	3.000.000	-
U211/10-08	Acquisto, costruzione, trasformazione di opere portuali ed immobiliari - approfondimento dei fondali - POR 2000/2006 - Fondi PPT	1.840.828	906.904	933.924	1.840.828	-	-	1.840.828	906.904	-	933.924	933.924
U211/10-09	Acquisto, costruzione, trasformazione di opere portuali ed immobiliari - approfondimento dei fondali - POR 2000-2006	-	-	-	-	-	-	3.000.000	-	-	3.000.000	-
U211/10-11	Acquisto, costruzione, trasformazione di opere portuali ed immobiliari - approfondimento dei fondali - L. 296/06 art.1c.983	-	-	-	-	-	-	3.639.000	239.222	-	3.399.778	1.580.574

Autorità Portuale di Salerno
RENDICONTO FINANZIARIO GESTIONALE
Uscite Parte II

Dal periodo 01/01/2008 Al periodo 31/12/2008

Anno di gestione: 2008

Codice	Descrizione	Gestione dei residui passivi				Gestione di Cassa						
		Inizio Esercizio	Pagamenti	Da Pagare	Totale	Variazioni Residui(+)	Variazioni Residui(-)	Previsione Assestata	Pagamenti	Differenza previsioni(+)	Differenza previsioni(-)	Totale Residui
U225/10-01	Restituzione depositi di terzi e cauzione	-	-	-	-	-	-	15.000	-	-	15.000	-
	TOTALE CATEGORIA...	-	-	-	-	-	-	15.000	-	-	15.000	-
	TOTALE TITOLO II - SPESE IN CONTO CAPITALE	19.116.811	5.374.937	10.533.615	15.908.552	-	3.208.259	46.310.382	6.693.908	2.250	39.618.724	62.800.663
U3	TITOLO III - PARTITE DI GIRO											
U.P.B. 3.1 - USCITE AVENTI NATURA DI PARTITE DI GIRO												
Categoria 3.1.1 - USCITE AVENTI NATURA DI PARTITE DI GIRO												
U3.1.1	Ritenute erariali	46.766	46.766	-	46.766	-	-	546.766	426.162	-	120.604	191.394
U311/20-01	Ritenute previdenziali ed assistenziali	11.979	11.805	-	11.805	-	174	161.979	114.263	-	47.716	51.610
U311/30-01	Ritenute diverse	23.889	21.234	2.655	23.889	-	-	40.477	23.258	-	17.219	29.208
U311/40-01	Anticipazioni dell'Autorità Portuale al personale	-	-	-	-	-	-	-	-	-	-	-
U311/50-01	Versamento trattenute a favore di terzi	497	-	497	497	-	0	10.000	1.885	-	8.115	1.588
U311/60-01	Somme pagate per conto terzi	-	-	-	-	-	-	50.000	39.803	-	10.197	276
U311/70-01	Partite in sospeso	420	-	420	420	-	-	50.000	49.993	-	7	420
U311/80-01	Anticipazione fondo economico	-	-	-	-	-	-	10.329	3.000	-	7.329	-
	TOTALE CATEGORIA...	83.551	79.804	3.572	83.377	-	174	869.551	658.363	-	211.188	274.496
	TOTALE TITOLO III - PARTITE DI GIRO	83.551	79.804	3.572	83.377	-	174	869.551	658.363	-	211.188	274.496
	TOTALE GENERALE	20.124.699	5.993.199	10.832.638	16.825.836	-	3.298.863	52.211.827	10.606.034	53.117	41.658.910	64.085.500

CONTO ECONOMICO

ALL 3

DESCRIZIONE	2008		2007	
	PARZIALI	TOTALI	PARZIALI	TOTALI
A) VALORE DELLA PRODUZIONE				
1) Proventi e corrispettivi per la produzione delle prestazioni e/o servizi		4.793.159		5.473.940
2) Variazioni delle rimanenze dei prodotti in corso di lavorazione, semilavorati e finiti		-		-
3) Variazioni dei lavori in corso su ordinazione		-		-
4) Incrementi di immobilizzazioni per lavori interni		-		-
5) Altri ricavi e proventi, con separata indicazione dei contributi di competenza dell'esercizio		28.784		400.000
Totale valore della produzione (A)		4.821.943		5.873.940
B) COSTI DELLA PRODUZIONE				
6) per materie prime, sussidiarie, consumo e merci		-		-
7) per servizi		1.513.882		1.443.070
8) per godimento beni di terzi		-		-
9) per il personale:		1.619.514		1.474.396
a) salari e stipendi	1.171.020		1.068.341	
b) oneri sociali	308.161		281.605	
c) trattamento di fine rapporto	79.809		77.086	
d) trattamento di quiescenza e simili	-		-	
e) altri costi	60.524		47.364	
10) Ammortamenti e svalutazione		487.390		420.859
a) ammortamento delle immobilizzazioni immateriali	397.236		310.381	
b) ammortamento delle immobilizzazioni materiali	90.154		110.478	
c) altre svalutazioni delle immobilizzazioni	-		-	
d) svalutazione dei crediti compresi nell'attivo circolante e delle disponibilità liquide	-		-	
14) Oneri diversi di gestione		376.035		479.225
Totale costi (B)		3.996.821		3.817.550
DIFFERENZA TRA VALORE E COSTI DELLA PRODUZIONE (A - B)		825.122		2.056.390
C) PROVENTI E ONERI FINANZIARI				
15) Proventi da partecipazioni		-		-
16) Altri proventi finanziari		-		-
a) di crediti iscritti nelle immobilizzazioni	-		-	
b) di titoli iscritti nelle immobilizzazioni che non costituiscono partecipazioni;	-		-	
c) di titoli iscritti nell'attivo circolante che non costituiscono partecipazioni;	-		-	
d) proventi diversi dai precedenti	-		-	
17) Interessi e altri oneri finanziari		575		316
17-bis) Utili e perdite su cambi		-		-
Totale proventi ed oneri finanziari (15 + 16 - 17)		575		316

CONTO ECONOMICO

DESCRIZIONE	2008		2007	
	PARZIALI	TOTALI	PARZIALI	TOTALI
D) RETTIFICHE DI VALORE DI ATTIVITA' FINANZIARIE				
18) Rivalutazioni		-		
a) di partecipazioni	-			
b) di immobilizzazioni finanziarie	-			
c) di titoli iscritti nell'attivo circolante	-			
19) Svalutazioni		-		
a) di partecipazioni	-			
b) di immobilizzazioni finanziarie	-			
c) di titoli iscritti nell'attivo circolante	-			
Totale rettifiche di valore		-		-
E) PROVENTI E ONERI STRAORDINARI				
20) proventi, con separata indicazione delle plusvalenze da alienazioni i cui ricavi non sono iscrivibili al n.5)		-		
21) oneri straordinari, con separata indicazioni delle minusvalenze da alienazioni i cui effetti contabili non sono iscrivibili al n.149		-		
22) sopravvenienze attive ed insussistenze del passivo derivanti dalla gestione dei residui		90.429		15.218
23) sopravvenienze passive ed insussistenze dell'attivo derivante dalla gestione dei residui	-	5.284	-	70.639
Totale delle partite straordinarie		85.145	-	55.421
Risultato prima delle imposte (A - B + C + D + E)		909.692		2.000.653
Imposte dell'esercizio		-		-
Avanzo Economico		909.692		2.000.653

ALL. 3 BIS

QUADRO DI RICLASSIFICAZIONE DEI RISULTATI ECONOMICI

DESCRIZIONE	2008	2007
A. RICAVI	4.821.943	5.873.940
+ Variazione delle rimanenze di prodotti in corso di lavorazione	-	-
B. VALORE DELLA PRODUZIONE "TIPICA"	4.821.943	5.873.940
- Consumi di materie prime e servizi esterni	- 1.889.917	- 1.922.295
C. VALORE AGGIUNTO	2.932.026	3.951.645
- Costo del lavoro	- 1.619.514	- 1.474.396
D. MARGINE OPERATIVO LORDO	1.312.512	2.477.249
- Ammortamenti	- 487.390	- 420.859
- Stanziamenti a fondi rischi ed oneri	-	-
- Saldo proventi ed oneri diversi	-	-
E. RISULTATO OPERATIVO	825.122	2.056.390
+ Saldo proventi ed oneri finanziari	- 575	- 316
+ Saldo rettifiche di valore di attività finanziarie	-	-
F. RISULTATO PRIMA DEI COMPONENTI STRAORDINARI	824.547	2.056.074
+ Saldo proventi ed oneri straordinari	85.145	- 55.421
G. RISULTATO PRIMA DELLE IMPOSTE	909.692	2.000.653
- Imposte di esercizio	-	-
G. RISULTATO PRIMA DELLE IMPOSTE	909.692	2.000.653

ALL. 4

ATTIVITÀ	ANNO 2008	ANNO 2007	PASSIVITÀ	ANNO 2008	ANNO 2007
C) ATTIVO CIRCOLANTE			F) RATEI E RISCOINTI		
I. Rimanenze			1) Ratei passivi	-	-
1) materie prime, sussidiarie e di consumo	-	-	2) Risconti passivi	-	-
2) prodotti in corso di lavorazione e semilavorati	-	-	3) Aggio su prestiti	-	-
3) lavori in corso	-	-	4) Riserve tecniche	-	-
4) prodotti finiti e merci	-	-	Totale ratei e risconti (F)	-	-
5) acconti	-	-			
Totale					
II. Residui attivi					
1) Crediti verso utenti, clienti ecc.	586.937	583.975			
2) Crediti verso iscritti, soci e terzi	-	-			
3) Crediti verso imprese controllate e collegate	-	-			
4) Crediti verso lo Stato ed altri soggetti pubblici	48.726.989	8.814.135			
4-bis) Crediti tributari	-	-			
5) crediti verso altri	4.736	9.145			
Totale	49.318.662	9.407.255			
III. Attività finanziarie che non costituiscono immobilizzazioni					
1) partecipazioni in imprese controllate	-	-			
2) partecipazioni in imprese collegate	-	-			
3) altre partecipazioni	-	-			
4) altri titoli	-	-			
Totale					
IV. Disponibilità liquide					
1) depositi bancari e postali	31.568.652	34.205.523			
2) assegni	-	-			
3) denaro e valori in cassa	-	-			
Totale	31.568.652	34.205.523			
Totale attivo circolante (C)	80.887.314	43.612.778			
D) RATEI E RISCOINTI					
1) Ratei attivi	-	-			
2) Risconti attivi	-	-			
Totale ratei e risconti (D)					
TOTALE ATTIVO	96.851.894	54.985.463	TOTALE PASSIVO E NETTO	96.851.894	54.985.463

STATO PATRIMONIALE		ANNO 2008	ANNO 2007	PASSIVITA		ANNO 2008	ANNO 2007
ATTIVITA		ANNO 2008	ANNO 2007	PASSIVITA		ANNO 2008	ANNO 2007
A) CREDITI VERSO LO STATO ED ALTRI ENTI PUBBLICI PER LA PARTECIPAZIONE AL PATRIMONIO INIZIALE		-	-	A) PATRIMONIO NETTO		-	-
B) IMMOBILIZZAZIONI				I. Fondo di dotazione		-	-
I. Immobilizzazioni immateriali				II. Riserve obbligatorie e derivanti da leggi		-	-
1) Costi d'impianto e di ampliamento		31.590	18.650	III. Riserve di rivalutazione		-	-
2) Costi di ricerca, di sviluppo e di pubblicità		-	-	IV. Contributi a fondo perduto		-	-
3) Diritti di brevetto industriale e di utilizzazione delle opere di ingegno		65.972	69.731	V. Contributi per ripiano disavanzi		-	-
4) Concessioni, licenze, marchi e diritti simili		-	-	VI. Riserve statutarie		-	-
5) Avviamento		-	-	VIII. Avanzi (Disavanzi) economici portati a nuovo		4.102.834	2.102.182
6) Immobilizzazioni in corso e acconti		-	-	IX. Avanzo (Disavanzo) economico dell'esercizio		909.692	2.000.652
7) manutenzioni straordinarie e migliorie su beni di terzi		975.330	797.826	Totale Patrimonio Netto (A)		5.012.526	4.102.834
8) altre		10.378.243	6.501.534	B) CONTRIBUTI IN CONTO CAPITALE			
Totale		11.451.135	7.387.741	1) per contributi a destinazione vincolata		87.949.862	47.948.273
II. Immobilizzazioni materiali				2) per contributi indistinti per la gestione		-	-
1) Terreni e fabbricati		409.196	409.196	3) per contributi in natura		-	-
2) Impianti e macchinari		310.764	283.637	Totale contributi in conto capitale (B)		87.949.862	47.948.273
3) Attrezzature industriali e commerciali		477.370	418.751	C) FONDI PER RISCHI ED ONERI			
4) automezzi e motomezzi		500	500	1) per trattamento di quiescenza e obblighi simili		-	-
5) immobilizzazioni in corso e acconti		-	-	2) per imposte		-	-
6) diritti reali di godimento		-	-	3) per altri rischi ed oneri futuri		-	-
7) altri beni		3.268.227	2.807.722	4) per ammortamento cespiti compresi nell'attivo patrimoniali		1.937.781	1.433.919
Totale		4.466.057	3.919.806	Totale Fondi rischi ed oneri futuri (C)		1.937.781	1.433.919
III. Immobilizzazioni finanziarie				D) TRATTAMENTO DI FINE RAPPORTO DI LAVORO SUBORDINATO			
1) Partecipazioni in:				E) RESIDUI PASSIVI			
a) imprese controllate		-	-	1) obbligazioni		-	-
b) imprese collegate		-	-	2) verso banche		-	-
c) imprese controllanti		30.500	30.500	3) verso altri finanziatori		-	-
d) altre imprese		-	-	4) acconti		-	-
e) altri enti		-	-	5) debiti verso fornitori		587.353	697.773
2) Crediti				6) rappresentati da titoli di credito		-	-
a) verso imprese controllate		-	-	7) verso imprese controllate, collegate e controllanti		-	-
b) verso imprese collegate		-	-	8) debiti tributari		237.265	-
c) verso lo Stato e altri soggetti pubblici		-	-	9) debiti verso istituti di previdenza e sicurezza sociale		187.837	-
d) verso altri		-	-	10) debiti verso iscritti, soci e terzi per prestazioni dovute		-	-
3) Altri titoli		16.888	14.638	11) debiti verso lo Stato ed altri soggetti pubblici		21.526	43.604
4) Crediti finanziari diversi		47.368	45.138	12) debiti diversi		534.965	436.090
Totale		15.964.580	11.352.685	Totale Residui Passivi (E)		1.566.946	1.177.467
Totale immobilizzazioni (B)							

. 4224

STATO PATRIMONIALE		ANNO 2008		ANNO 2007	
ATTIVITA	ANNO 2008	ANNO 2007	PASSIVITA	ANNO 2008	ANNO 2007
C) ATTIVO CIRCOLANTE			F) RATEI E RISCONTI		
I. Rimanenze			1) Ratei passivi		
1) materie prime, sussidiarie e di consumo			2) Risconti passivi		
2) prodotti in corso di lavorazione e semilavorati			3) Aggio su prestiti		
3) lavori in corso			4) Riserve tecniche		
4) prodotti finiti e merci					
5) accantonamenti			Totale ratei e risconti (F)		
Totale					
II. Residui attivi					
1) Crediti verso utenti, clienti ecc.	586.937	583.975			
2) Crediti verso iscritti, soci e terzi	-	-			
3) Crediti verso imprese controllate e collegate	-	-			
4) Crediti verso lo Stato ed altri soggetti pubblici	48.726.989	8.814.135			
4-bis) Crediti tributari	-	-			
5) crediti verso altri	4.736	9.145			
Totale	49.318.662	9.407.255			
III. Attività finanziarie che non costituiscono immobilizzazioni					
1) partecipazioni in imprese controllate					
2) partecipazioni in imprese collegate					
3) altre partecipazioni					
4) altri titoli					
Totale					
IV. Disponibilità liquide					
1) depositi bancari e postali	31.568.652	34.205.523			
2) assegni	-	-			
3) denaro e valori in cassa	-	-			
Totale	31.568.652	34.205.523			
Totale attivo circolante (C)	80.887.314	43.612.778			
D) RATEI E RISCONTI					
1) Ratei attivi					
2) Risconti attivi					
Totale ratei e risconti (D)					
TOTALE ATTIVO	96.851.894	54.965.463	TOTALE PASSIVO E NETTO	96.851.894	54.965.463

STATO PATRIMONIALE		ANNO 2008		ANNO 2007		PASSIVITA		ANNO 2008		ANNO 2007	
ATTIVITA		ANNO 2008		ANNO 2007		PASSIVITA		ANNO 2008		ANNO 2007	
A) CREDITI VERSO LO STATO ED ALTRI ENTI PUBBLICI PER LA PARTECIPAZIONE AL PATRIMONIO INIZIALE						A) PATRIMONIO NETTO					
B) IMMOBILIZZAZIONI						I. Fondo di dotazione					
I. Immobilizzazioni immateriali						II. Riserve obbligatorie e derivanti da leggi					
1) Costi di impianto e di ampliamento						III. Riserve di rivalutazione					
2) Costi di ricerca, di sviluppo e di pubblicità		31.590		18.650		IV. Contributi a fondo perduto					
3) Diritti di brevetto industriale e di utilizzazione delle opere di ingegno						V. Contributi per ripiano disavanzi					
4) Concessioni, licenze, marchi e diritti simili						VI. Riserve statutarie					
5) Avviamento		65.972		69.731		VIII. Avanzi (Disavanzi) economici portati a nuovo		4.102.834		2.102.182	
6) Immobilizzazioni in corso e acconti						IX. Avanzo (Disavanzo) economico dell'esercizio		909.692		2.000.652	
7) manutenzioni straordinarie e migliorie su beni di terzi		975.330		797.826		Totale Patrimonio Netto (A)		5.012.526		4.102.834	
8) altre		10.378.243		6.501.534		B) CONTRIBUTI IN CONTO CAPITALE					
Totale		11.451.135		7.387.741		1) per contributi a destinazione vincolata					
II. Immobilizzazioni materiali						2) per contributi indistinti per la gestione		87.949.862		47.948.273	
1) Terreni e fabbricati		409.196		409.196		3) per contributi in natura					
2) Impianti e macchinari		310.764		283.637		Totale contributi in conto capitale (B)		87.949.862		47.948.273	
3) Attrezzature industriali e commerciali		477.370		418.751		C) FONDI PER RISCHI ED ONERI					
4) automezzi e motomezzi		500		500		1) per trattamento di quiescenza e obblighi simili					
5) immobilizzazioni in corso e acconti						2) per imposte					
6) diritti reali di godimento						3) per altri rischi ed oneri futuri					
7) altri beni		3.268.227		2.807.722		4) per ammortamento cespiti compresi nell'attivo patrimoniali		1.937.781		1.433.919	
Totale		4.466.057		3.919.806		Totale Fondi rischi ed oneri futuri (C)		1.937.781		1.433.919	
III. Immobilizzazioni finanziarie						D) TRATTAMENTO DI FINE RAPPORTO DI LAVORO SUBORDINATO					
1) Partecipazioni in:						E) RESIDUI PASSIVI					
a) imprese controllate						1) obbligazioni					
b) imprese collegate						2) verso banche					
c) imprese controllanti						3) verso altri finanziatori					
d) altre imprese		30.500		30.500		4) acconti					
e) altri enti						5) debiti verso fornitori					
2) Crediti						6) rappresentati da titoli di credito					
a) verso imprese controllate						7) verso imprese controllate, collegate e controllanti					
b) verso imprese collegate						8) debiti tributari		587.353		697.773	
c) verso lo Stato e altri soggetti pubblici						9) debiti verso istituti di previdenza e sicurezza sociale					
d) verso altri						10) debiti verso iscritti, soci e terzi per prestazioni dovute		237.265			
3) Altri titoli		16.888		14.638		11) debiti verso lo Stato ed altri soggetti pubblici		187.837			
4) Crediti finanziari diversi		47.388		45.138		12) debiti diversi		21.526		43.604	
Totale		15.964.580		11.352.685		Totale Residui Passivi (E)		1.568.946		1.177.467	
Totale immobilizzazioni (B)											

PAGINA BIANCA

NOTA INTEGRATIVA

PAGINA BIANCA

Indice

Parte I: Il bilancio finanziario

1. Principi contabili di riferimento
2. Il bilancio di previsione 2008
3. Il bilancio consuntivo
4. Entrate
 - 4.1 Entrate correnti
 - 4.2 Entrate in conto capitale
 - 4.3 Partite di giro
5. Uscite
 - 5.1 Spese correnti
 - 5.2 Spese in conto capitale
 - 5.3 Partite di giro
6. La gestione dei residui
7. La gestione di cassa

Parte II: Il bilancio economico patrimoniale

1. Criteri di valutazione
2. Analisi delle voci dello stato patrimoniale e del conto economico e delle relative variazioni
3. Sistema di contabilità economica per centri di costo
4. Costo delle missioni istituzionali

Parte I: Il bilancio finanziario**1. Principi contabili di riferimento**

Il bilancio consuntivo 2008 è stato redatto, così come quello del 2007, nel rispetto dei seguenti principi contabili:

- principio dell'universalità;
- principio dell'integrità;
- principio della veridicità ed attendibilità;
- principio della congruità;
- principio della prudenza;
- principio della comparabilità;
- principio della competenza finanziaria;
- principio della competenza economica.

Il documento contabile è stato predisposto utilizzando i prospetti introdotti dal nuovo regolamento di contabilità, approvato dal Comitato Portuale con delibera n. 14/2007 e dal Ministero dei Trasporti e della Navigazione con nota del 15/01/2008 prot. M_TRA/DINFR/556, recependo i principi di cui alle leggi 7 agosto 1990 n. 241 e 3 aprile 1997 n. 94, con le quali è stata adottata una nuova disciplina del bilancio dello Stato.

2. Il bilancio di previsione 2008

Il bilancio di previsione dell'esercizio 2008 è stato approvato dal Comitato Portuale, con delibera n. 17 del 10/12/2008, e dal Ministero dei Trasporti, di concerto con il Ministero dell'Economia e delle Finanze, con nota del 06/02/2008 prot. n. M_TRA/DINFR/1491.

Successivamente, con delibera di Comitato Portuale n. 15 del 13/10/2008, è stata effettuata una variazione di bilancio, scaturita, principalmente, dalla necessità di adeguare il bilancio di previsione 2008 alle maggiori entrate ed alle maggiori uscite in conto capitale per il finanziamento di interventi infrastrutturali, poi approvata dai Ministeri vigilanti con nota 13/11/2008 prot. M_TRA/PORTI/12497.

Mettendo a raffronto preventivo e consuntivo 2008 emerge quanto segue:

Tab./1

Entrate 2008

Tipologia	Previste	Accertate	Variazioni
Correnti	5.217.865	4.821.943	395.922 (-)
Conto capitale	55.352.879	42.572.383	12.780.496 (-)
Partite di giro	885.429	849.483	35.946 (-)
Totale entrate	61.456.173	48.243.809	13.212.364 (-)

Tab./2

Uscite 2008

Tipologia	Somme previste	Somme impegnate	Variazioni
Correnti	4.563.400	3.430.196	1.133.204 (-)
Conto capitale	74.323.270	53.586.019	20.737.251 (-)
Partite di giro	885.429	849.483	35.946 (-)
Totale spese	79.772.099	57.865.698	21.906.401 (-)

Dal prospetto che precede si vede come sia le entrate che le uscite a consuntivo siano state inferiori a quelle previste.

Per ciò che si riferisce alla differenza tra spese previste e spese effettuate di parte corrente, la stessa è il frutto di una gestione che ha scontato *ab initio* gli effetti della crisi economica internazionale che si è andata via via accentuando nel corso dell'anno. Ciò in quanto vi è stata la consapevolezza del fatto che tale difficile congiuntura avrebbe comportato la contrazione dei traffici marittimi che si sarebbe poi riverberata a livello di Ente in minori entrate rispetto alle previsioni. Dal prospetto sopra riportato si vede come la differenza tra entrate e uscite correnti, a consuntivo, è stata di € 1.391.747, laddove nel bilancio di previsione era pari a € 654.465.

Per quanto riguarda le gestione in conto capitale, nel 2008 sono stati impegnati ben 53,4 milioni di euro, di cui 47,3 (89%) per dare finalmente inizio ai due interventi programmati di maggiore interesse per lo sviluppo del porto di Salerno:

- consolidamento del Molo Trapezio Levante e della testata del molo Manfredi per € 27,3 milioni di euro;
- prolungamento del Molo Manfredi per € 20 milioni di euro.

Lo scostamento tra le previsioni di spesa in conto capitale e i dati a consuntivo delle medesime è dovuto principalmente al mancato avvio di alcune opere infrastrutturali previste dal POT 2008-2010.

3. Il bilancio consuntivo

La gestione dell'esercizio 2008, presenta un avanzo economico di € 909.692 e un disavanzo finanziario di € 9.621.889 come emerge da seguenti schemi riassuntivi comparati con i valori del consuntivo 2007.

Tab./3

Conto finanziario

Conto finanziario	Anno 2008	Anno 2007
<u>Entrate</u>		
Correnti	4.821.943	5.873.940
Conto capitale	42.572.383	10.670.160
Partite di giro	849.483	587.094
Totale entrate	48.243.809	17.131.195
<u>Uscite</u>		
Correnti	3.430.196	3.319.923
Conto capitale	53.586.019	8.735.116
Partite di giro	849.483	587.094
Totale spese	57.865.698	12.642.133
Avanzo/disavanzo finanziario	-9.621.889	4.489.062

Tab./4

Conto economico riclassificato

Conto economico riclassificato	Anno 2008	Anno 2007
A. Ricavi	4.821.943	5.873.940
+ Variazione delle rimanenze di prodotti in corso di lavorazione	-	-
B. Valore della Produzione "Tipica"	4.821.943	5.873.940
- Consumi di materie prime e servizi esterni	1.889.917 (-)	1.922.295 (-)
C. Valore aggiunto	2.932.026	3.951.645
- Costo del lavoro	1.619.514 (-)	- 1.474.396 (-)
D. Margine Operativo Lordo	1.312.512	2.477.249
- ammortamenti	487.390 (-)	420.859 (-)
- stanziamenti		
- saldo proventi ed oneri diversi		
E. Risultato operativo	825.122	2.056.390
+ Saldo proventi ed oneri finanziari	575 (-)	316 (-)
+ Saldo rettifiche di valore di attività finanziarie		
F. Risultato prima dei componenti straordinari	824.547	2.056.074
+ Saldo proventi ed oneri straordinari	85.145 (+)	55421 (-)
- Imposte di esercizio	-	-
G. Risultato prima delle imposte	909.692	2.000.653
Imposte di esercizio	-	-
H. Avanzo/disavanzo economico	909.692 (+)	2.000.653 (+)

Di seguito si riporta il totale delle entrate che l'Ente ha accertato nel 2008 per ciascun titolo e, nell'ambito di ognuno di essi, le voci di entrata più significative delle singole categorie. Per ogni singola voce verrà effettuato il confronto tra il valore del 2008 e il corrispondente valore del 2007.

4. Entrate**4.1 Entrate correnti**

Le entrate correnti, accertate nell'esercizio 2008, ammontano ad € 4.821.943. Nel 2007 le entrate correnti erano state pari a € 5.873.940 così che nel 2008 si è avuta una contrazione delle entrate correnti di € 1.051.997.

- Categoria 1.1.2: Trasferimenti da parte della Regione

Tab./5

Trasferimenti da parte della Regione

Numero Capitolo	Descrizione capitolo	Esercizio 2008	Esercizio 2007	Variazioni (+/-)
E112/10	Contributo della Regione ex art. 13 L.84/94	0	400.000	400.000 (-)

La Regione Campania (Area Generale di Coordinamento Trasporti e Viabilità - Settore Demanio Marittimo Porti, Aeroporti, Opere Marittime), non ha erogato alcun contributo ex art. 13 della L. 84/94, per l'anno 2008, a fronte del contributo a favore di questo Ente pari a € 400.000 erogato nel 2007.

- Categoria 1.1.4: Trasferimenti da parte di altri Enti del settore pubblico

Tab./6

Trasferimenti da parte di altri Enti del settore pubblico

Numero Capitolo	Descrizione capitolo	Esercizio 2008	Esercizio 2007	Variazioni (+/-)
E114/10	Contributo Camera di Commercio	0	0	0 (+)
E114/30	Contributi diversi	28.784	0,00	28.784 (+)

L'Autorità Portuale, nel 2008, non ha organizzato l'annuale edizione del Sea Sun Salerno per la quale era previsto, come ogni anno un contributo di € 30.000 dell'Ente Camerale. Nel 2007 il contributo di € 30.000 è stato introitato sul capitolo E125/20-01. Sul capitolo E114/30-01 "Contributi diversi" è stato introitato un finanziamento regionale di € 25.529, facente capo al POR Campania 2000-2006 Iniziativa

Comunitaria Equal Asse 3 per attività di formazione. In aggiunta a tale finanziamento è stato introitato anche un ulteriore finanziamento POR Campania (€ 3.255) per attività svolte dal personale dell'Ente nell'ambito del Progetto Ulisse. Il progetto è stato realizzato in collaborazione con l'Ente Autonomo Volturmo ed ha per oggetto un *Intelligent Transport System* voluto dalla Regione Campania per la salvaguardia del territorio dall'attraversamento di merci pericolose.

• Categoria 1.2.1:Entrate Tributarie

Le entrate tributarie che affluiscono all'Autorità Portuale di Salerno sono di due tipi:

1. tasse (portuali, erariali e di ancoraggio);
2. proventi da autorizzazioni.

Nel 2008 le entrate tributarie sono state pari ad € 3.158.454, con una contrazione rispetto a quelle del 2007 di € 460.005 (-12,7%).

Tab./7

Entrate tributarie

Numero Capitolo	Descrizione capitolo	Esercizio 2008	Esercizio 2007	Variazioni (+/-)
E121/10	Tasse portuali (cod.901)	1.339.333	1.669.591	330.258 (-)
E121/11	Tassa erariale (cod. 921)	736.465	807.755	71.290 (-)
E121/12	Tassa di ancoraggio (cod. 922)	843.080	903.183	60.103 (-)
E121/20	Proventi di autorizzazioni per operazioni e servizi portuali (art. 16 L.84/94)	159.214	148.396	10.818 (+)
E121/30	Proventi di autorizzazioni per attività svolte nel porto di cui all'art. 68 C.N.	13.433	19.413	5.980 (-)
E121/40	Proventi di autorizzazioni per deposito temporaneo di merci in banchina ex art. 50 C.N. e ex art. 18 L. 84/94 connesse alla Security	66.930	70.122	3.192 (-)
	Totale entrate tributarie	3.158.454	3.618.459	460.005 (-)

Tale sfavorevole andamento delle entrate si deve alla contrazione delle tasse portuali ed erariali e pertanto è da mettersi in diretta relazione alla diminuzione dei traffici. Infatti, nel 2008 l'importo complessivamente accertato per le tre tasse (portuale, erariale e di ancoraggio) è stato di € 2.918.878. Di seguito si riportano gli importi introitati per singola tassa e la variazione rispetto all'anno precedente:

- € 1.339.333 per la tassa portuale (-330.258 pari a - 19,8%);
- € 736.465 per la tassa erariale (-71.290 pari a - 8,8%);
- € 843.080 per la tassa di ancoraggio (-60.103 pari a - 6,7%).

Da quanto sopra si evince come anche il porto di Salerno ha risentito della crisi economica internazionale con una riduzione complessiva di tali tasse introitate per il tramite della Dogana rispetto al 2007 per un importo di € 461.651 (-13,7%). Come è noto, le tasse portuali e quelle erariali sono accertate dall'Agenzia delle Dogane, la tassa di ancoraggio viene accertata dalla capitaneria di Porto, tutte e tre vengono poi introitate dalle Autorità Portuali per il tramite dell'Agenzia delle Dogane.

Per quanto riguarda i proventi da autorizzazioni le somme complessivamente introitate nel 2008 (€ 239.577) sono sostanzialmente in linea con quelle del 2007 (€ 237.930), facendo registrare un modesto incremento (+ € 1.647). Le entrate introitate sul capitolo E121/40 si riferiscono interamente ai proventi derivanti dal rilascio di autorizzazioni per deposito temporaneo di merci in banchina ex art. 50 C.N.

L'aumento dei proventi da autorizzazioni ex art. 16 l.84/94 è derivato dall'aumento del fatturato delle imprese che hanno ottenuto le autorizzazioni. Il minor introito per autorizzazioni ex art. 68 C.N. è da porre in relazione al minor numero di autorizzazioni rilasciate rispetto al 2007.

- Categoria 1.2.2: Entrate derivanti dalla vendita di beni e dalla prestazione di servizi

Tab./8

Entrate derivanti dalla vendita di beni e dalla prestazione di servizi

Numero Capitolo	Descrizione capitolo	Esercizio 2008	Esercizio 2007	Variazioni (+/-)
E122/20	Proventi servizio traffico passeggeri	264.373	422.405	158.032 (-)
E122/40	Proventi diversi	21.069	6.756	14.313 (+)
	Totale entrate derivanti dalla vendita di beni e dalla prestazione di servizi	285.442	429.162	143.720 (-)

Le entrate accertate sul capitolo di entrata E122/20 “Proventi servizio traffico passeggeri” sono ammontate a € 264.373, con una minore entrata di € 158.032 rispetto al 2007 (€ 422.405) Tale decremento è da attribuire quasi interamente all'introduzione, a partire dal 01/01/2008, di un nuovo sistema tariffario che punta a massimizzare gli introiti dell'Autorità Portuale di Salerno a mezzo di un sistema incentivante basato sulla riduzione delle aliquote all'aumentare dei traffici. Incremento dei traffici che nel 2008 non vi è stato anche in relazione alla cattiva congiuntura economica.

Le entrate accertate sul capitolo E122/40 “Proventi diversi” si riferiscono per buona parte alle somme introitate dall'Ente al fine di istruire le pratiche presentate per l'ottenimento di concessioni o autorizzazioni.

- Categoria 1.2.3: Redditi e proventi patrimoniali

Gli accertamenti per redditi e proventi patrimoniali sono stati pari a € 1.347.070, inferiori di € 43.716 rispetto al 2007. Nella tabella che segue vengono indicati i valori dei singoli capitoli di entrata.

Tab./9

Redditi e proventi patrimoniali

Numero Capitolo	Descrizione capitolo	Esercizio 2008	Esercizio 2007	Variazioni (+/-)
E123/10	Canoni demaniali per concessioni ex art. 18 L.84/94 e ex art. 36 C.N.	1.278.619	1.377.636	99.017 (-)
E123/30	Interessi attivi su titoli, depositi, c/c, ecc.	42.176	10.931	31.245 (+)
E123/40	Altri proventi patrimoniali	26.275	2.219	24.056 (+)
	Totale redditi e proventi patrimoniali	1.347.070	1.390.786	43.716 (-)

Le entrate accertate sul capitolo di entrata E123/10 “Canoni demaniali” sono ammontate a € 1.278.619, a fronte di € 1.377.636 del 2007, per cui vi è stata una minore entrata di € 99.017. Tale riduzione va posta principalmente in relazione all'abbattimento dei Magazzini Generali e al conseguente mancato introito del canone di concessione art. 18 L.84/94. Nel consuntivo 2007 il totale dei canoni non era distinto tra le due voci in quanto l'importo indicato le comprendeva entrambe.

Gli interessi attivi sul conto corrente dell'istituto cassiere sono stati pari ad € 42.176. In realtà l'accelerazione impressa, a partire dalla seconda metà del 2008, nei lavori e di conseguenza nei pagamenti dei medesimi ha ridotto sensibilmente la disponibilità sul conto dell'Ente aperto presso l'istituto cassiere tanto che nel 2009 il saldo del conto del cassiere, che frutta interessi, è quasi sempre

prossimo allo zero per cui si utilizza la disponibilità presso la Banca d'Italia in conseguenza del regime di tesoreria mista.

Sul capitolo E123/40 "Altri proventi patrimoniali" sono state accertate entrate per € 26.275. Esse si riferiscono prevalentemente ad entrate per abusiva occupazione e a risarcimenti ottenuti dalle Compagnie di assicurazione per i danni causati dalle navi alle infrastrutture portuali.

Categoria 1.2.4: Poste correttive e compensative di spese correnti

Tab./10

Poste correttive e compensative di spese correnti

Numero Capitolo	Descrizione capitolo	Esercizio 2008	Esercizio 2007	Variazioni (+/-)
E124/10	Recuperi e rimborsi diversi	2.194	4.554	2.360 (-)

Le entrate accertate nel 2008 sul cap. E124/10 sono di modesta entità e riguardano somme rimborsate a vario titolo all'Ente per pagamenti non dovuti.

4.2 Entrate in conto capitale

Le entrate accertate sul Titolo II ammontano ad € 42.572.383 e riguardano prevalentemente i fondi ministeriali assegnati all'Autorità Portuale di Salerno per la realizzazione di interventi infrastrutturali. Rispetto al 2007 (€ 10.670.160) si è registrato un incremento nelle entrate in conto capitale di € 31.902.223.

• Categoria 2.2.1: Trasferimenti dello Stato

Le entrate accertate nella Categoria 2.2.1 "Trasferimenti dello Stato" sono pari a € 42.455.458. I valori di tali entrate sono contenuti nella tabella che segue e sono distinti per fonte di finanziamento.

Tab./11

Trasferimenti dello Stato

Numero Capitolo	Descrizione capitolo	Esercizio 2008	Esercizio 2007	Variazioni (+/-)
E221/10-01	Finanziamento dello Stato L.84/94 art. 5	0	5.000.000	5.000.000 (-)
E221/10-03	Finanziamento dello Stato	841.044	0	841.044 (+)

	L.388/2000 art. 145 c.61			
E221/10-04	Finanziamento dello Stato L.443/2001	714.414	2.026.151	1.311.737 (-)
E221/10-05	Finanziamento dello Stato L.166/2002	41.000.000	0	41.000.000 (+)
E221/10-08	Finanziamento dello Stato L.296/2006 art. 1 c.983	0,00	3.368.998	3.638.998 (-)
	Totale finanziamenti dello Stato	42.555.458	10.665.149	31.890.309 (+)

Le entrate della Categoria 2.2.1 “Trasferimenti dello Stato” (€ 42.455.458) sono state accertate in corrispondenza degli impegni assunti per realizzare interventi infrastrutturali con finanziamenti statali di cui si parlerà in seguito.

A tal proposito si rappresenta che dal 2004 non viene più erogato il contributo per la manutenzione ordinaria. A ciò aggiungasi che a partire dal 2007 alle Autorità Portuali non viene più erogato, da parte del Ministero delle Infrastrutture e dei Trasporti, il contributo ex art. 6 L. 84/94 per la manutenzione straordinaria delle parti comuni. A fronte di ciò, per andare incontro alle esigenze delle Autorità Portuali con minori entrate proprie per tasse (portuali, erariali e di ancoraggio), con il comma 983 dell’art.1 della L. 296/2006 (Finanziaria 2007) è stato istituito presso il Ministero dei Trasporti, a partire dal 2007, un fondo annuale di € 50 milioni la cui dotazione è ripartita tra le Autorità Portuali secondo criteri fissati con decreto del Ministro sulla base di parametri connessi al fabbisogno per oneri di manutenzione ordinaria e straordinaria nonché dei nuovi introiti per tasse e diritti portuali. Il Direttore Generale per le Infrastrutture della Navigazione, con proprio decreto del 17 ottobre 2007, ha poi provveduto a ripartire le risorse finanziarie del fondo dell’anno 2007, assegnando all’Autorità Portuale di Salerno € 3.639.000. Successivamente con il D.L. n. 93 del 27 maggio 2008, è stata ridotta la dotazione del fondo per gli anni 2008 e 2009, portandola a € 10 milioni, dalla cui ripartizione, l’Autorità Portuale di Salerno è stata esclusa del tutto.

- Categoria 2.2.2: Trasferimenti dalle Regioni

Sul capitolo E222/10-04 “P.O.R. Campania 2000/2006” era prevista un’entrata di € 3.000.000 per il completamento del porto di S. Teresa (II fase). Le somme accertate sono state pari a zero in quanto la Regione Campania non ha ancora provveduto a trasferire i fondi.

Tab./12

Trasferimenti dalle Regioni

Numero Capitolo	Descrizione capitolo	Esercizio 2008	Esercizio 2007	Variazioni (+/-)
E222/10-04	P.O.R. Campania 2000/2006	0	0	0 (+)

- Categoria 2.3.2: Assunzione di altri debiti finanziari

Tab./13

Assunzione di altri debiti finanziari

Numero Capitolo	Descrizione capitolo	Esercizio 2008	Esercizio 2007	Variazioni (+/-)
E232/20	Depositi di terzi a cauzione	16.925	5.011	11.914 (+)

Le entrate accertate sul capitolo E232/20 “Depositi di terzi a cauzione” sono quelle relative alle somme accertate per cauzioni prestate dagli utenti ed in particolare dai concessionari a garanzia degli obblighi derivanti dal godimento delle concessioni ottenute.

4.3 Partite di giro

- Categoria I: Entrate aventi natura di partite di giro

Le entrate per partite di giro accertate sono pari a € 849.483, con un incremento di € 262.389 rispetto al 2007. Quelle di maggior rilievo sono riportate nella tabella n.14

Tab./14

Entrate aventi natura di partite di giro

Numero Capitolo	Descrizione capitolo	Esercizio 2008	Esercizio 2007	Variazioni (+/-)
E311/10	Ritenute erariali	570.789	432.110	138.680 (+)
E311/20	Ritenute previdenziali ed assistenziali	154.068	107.198	46.870 (+)

Le entrate del capitolo E311/10 si riferiscono alle ritenute IRPEF.

5. Uscite

Le somme impegnate nel 2008, che ammontano complessivamente a € 57.865.698, sono state maggiori di quelle impegnate nel 2007 (€ 12.642.133). Ciò è dovuto in massima parte alla differenza tra le spese impegnate in conto capitale per la realizzazione di opere infrastrutturali.

Di seguito si riportano le spese che l'Ente ha impegnato nel 2008, ripartite per titolo e, nell'ambito di ciascuno di essi, le voci di spesa più significative delle singole categorie.

5.1 Spese correnti

Le spese correnti impegnate nell'esercizio 2008 sono ammontate a € 3.430.196, leggermente superiori ai 3.319.923 impegnati nel 2007.

- *Categoria 1.1.1: Uscite per gli organi dell'Ente*

Le spese per gli organi dell'Ente hanno fatto registrare una diminuzione rispetto al 2007 di € 75.173.

Tab./15

Uscite per gli organi dell'Ente

Numero Capitolo	Descrizione capitolo	Esercizio 2008	Esercizio 2007	Variazioni (+/-)
U111/10	Indennità di carica, rimborsi spese e oneri sociali per il Presidente dell'Autorità Portuale	100.752	173.166	72.414 (-)
U111/20	Indennità di carica e rimborsi spese ai membri del Comitato Portuale	3.823	7.890	4.067 (-)
U111/30	Indennità di carica e rimborsi spese agli organi di controllo	33.488	32.179	1.308 (+)
	Totale	138.063	213.236	75.173 (-)

Il Presidente dell'Autorità Portuale di Salerno, On. Avv. Fulvio Bonavitacola, con le elezioni dell'aprile 2008, è stato eletto membro del Parlamento italiano ed ha rinunciato immediatamente all'indennità di carica quale Presidente dell'Autorità Portuale. Atteso che il nuovo Presidente On. Avv. Andrea Annunziata è stato nominato con decorrenza 06/11/2008, per il periodo maggio-ottobre 2008,

l'indennità di carica spettante al Presidente dell'Autorità Portuale di Salerno non è stata corrisposta ad alcuno, con conseguente economia di spesa.

Per quanto riguarda il Comitato Portuale sono stati corrisposti gettoni per € 3.823 a fronte dei € 7.890 del 2007 perché si sono tenute soltanto n. 3 sedute di Comitato Portuale rispetto alle n. 7 del 2007.

Sostanzialmente in linea con il 2007 la spesa per il Collegio dei Revisori del 2008 che ha fatto registrare, rispetto al 2007, un lieve incremento pari a € 1.308.

A tal proposito si precisa che, per effetto dei commi 58 e 59 dell'art. 1 della legge 266/05, le indennità, i compensi e i gettoni dei componenti degli organi dell'Ente sono stati ridotti del 10% rispetto agli importi al 30/09/2005. Le economie sono state impegnate per essere poi versate allo Stato.

- Categoria II: Oneri per il personale in attività di servizio

Le somme impegnate nella Categoria II "Oneri per il personale in attività di servizio" per le n. 23 unità di personale, ivi compreso il Segretario Generale, sono ammontate a € 1.539.706 a fronte di 1.397.312 del 2007. La differenza va posta principalmente in relazione all'erogazione del premio di produzione che, nel 2008, è stato corrisposto nella misura piena.

Nella tabella che segue sono riportate le voci di spesa di tale Categoria.

Tab./16

Oneri per il personale in attività di servizio

Numero Capitolo	Descrizione capitolo	Esercizio 2008	Esercizio 2007	Variazioni (+/-)
U112/10	Emolumenti fissi al Segretario Generale	129.404	136.335	6.931 (-)
U112/20	Emolumenti fissi al personale dipendente	616.902	637.786	20.884 (-)
U112/30	Emolumenti variabili al personale dipendente (CCNL)	22.625	21.616	1.009 (+)
U112/40	Oneri della contrattazione decentrata o di II livello	402.089	272.606	129.483 (+)
U112/60	Indennità di missione e rimborsi spese	41.910	23.522	18.388 (+)
U112/70	Altri oneri per il personale	2.454	3.731	1.277 (-)
U112/80	Spese per l'organizzazione di corsi per il personale e partecipazione a spese per corsi indetti da Enti o Amministrazioni	16.160	20.111	3.951 (-)

	varie			
U112/90	Oneri previdenziali/assistenziali a carico dell'Autorità Portuale	308.161	281.605	26.556
	Totale	1.539.706	1.397.312	142.394

Il capitolo U112/90 relativo agli oneri previdenziali ed assistenziali a carico dell'Ente si riferisce anche a quelli relativi al Segretario Generale. Nel 2007 comprendeva anche gli oneri previdenziali per il Presidente.

Le minori somme impegnate sul capitolo U112/10 "Emolumenti fissi al Segretario Generale" (- € 6.931) sono dovute al fatto che il rimborso delle spese per missioni nel 2008 sono affluite nel capitolo U112/60 mentre nel 2007 erano state impegnate sul capitolo U112/10.

- Categoria 1.1.3 Spese per l'acquisto di beni di consumo e servizi

Nella tabella n. 13 sono riportati le somme impegnate sui singoli capitoli della Categoria 1.1.3.

Tab./17

Spese per l'acquisto di beni di consumo e servizi


Numero Capitolo	Descrizione capitolo	Esercizio 2008	Esercizio 2007	Variazioni (+/-)
U113/10	Spese connesse con l'utilizzo de mezzi di trasporto	22.381	21.833	5480 (+)
U113/30	Lavori di manutenzione, riparazione, adattamenti di locali a disposizione dell'Autorità Portuale, spese per pulizia e vigilanza	37.178	39.591	2.413 (-)
U113/40	Locazioni passive	131.301	113.631	17.669 (+)
U113/50	Spese per consulenza studi ed altre prestazioni professionali	4.426	69.327	64.901 (-)
U113/60	Utenze varie	172.547	99.524	73.024 (+)
U113/70	Materiale di economato e di facile consumo	23.310	24.009	699 (-)
U113/80	Periodici, riviste e pubblicazioni	7.275	11.941	4.665 (-)

U113/90	Spese postali	8.205	8.908	703 (-)
U113/100	Spese diverse connesse al funzionamento degli uffici	34.255	41.695	7.440 (-)
U113/120	Spese per trasporto materiali, mobili ed attrezzature speciali	12.960	0	12.960 (+)
U113/130	Spese per effetti di corredo per il personale di pendente	544	0	544 (+)
U113/140	Premi di assicurazione	53.702	59.247	5.545 (-)
U113/150	Spese di pubblicità e sponsorizzazioni	34.600	34.852	252 (-)
U113/150	Spese di rappresentanza	1.432	1.413	19 (+)
U113/170	Spese legali, giudiziarie e varie	0	3.500	3.500 (-)
	Totale	544.117	529.470	14.647 (+)

Sui capitoli della Categoria 1.1.3 sono stati impegnati complessivamente € 544.117, con un leggero incremento (€ 14.647) rispetto al 2007.

Le somme impegnate sul capitolo U113/30 "Lavori di manutenzione, riparazione, adattamenti di locali a disposizione dell'Autorità Portuale, spese per pulizia e vigilanza" si riferiscono prevalentemente (€ 34.354) alla pulizia degli uffici dell'Ente. Le somme impegnate sul capitolo U113/40 "Locazioni passive" si riferiscono per € 76.458 alla locazione di immobili sede dell'Autorità Portuale e per € 46.543 al noleggio di apparecchiature d'ufficio (fotocopiatrici e fax) utilizzate negli uffici sede dell'Ente ed attrezzature utilizzate in porto (bagni chimici, anemometro, container prefabbricati, centralina meteo).

Tra le spese impegnate sul capitolo U113/50 "Spese per consulenza studi ed altre prestazioni professionali", vi è quella di € 4.026 relativa ad un incarico legale finalizzato all'acquisizione di un parere in merito all'andamento del contratto di fornitura per la sostituzione ed integrazione di parabordi. Le spese di economato e di facile consumo impegnate (cap. U113/70) sono state pari ad € 23.310, di cui la maggior parte per cancelleria, abbonamenti a riviste e giornali e per la riproduzione eliografica di elaborati progettuali. Le risorse impegnate sul capitolo U113/100 "Spese diverse connesse al funzionamento degli uffici" sono state utilizzate per effettuare spese assai diversificate che non hanno trovato collocazione nei restanti capitoli di spesa della Categoria. L'importo delle spese relative a consulenze e studi, promozione, pubblicità, sponsorizzazioni nonché quelle di rappresentanza è stato di:

- spese per consulenze e studi € 4.426;
- spese di pubblicità € 34.600;
- spese di rappresentanza € 1.432;
- spese promozionali e di propaganda € 52.140.

In tutti e quattro i casi è stato rispettato il limite di spesa imposti dal D.L. 223/2006.

Per ciò che si riferisce alle spese promozionali di natura istituzionale è stato utilizzato l'apposito capitolo U121/60 "Spese per mostre, convegni e altre attività ex art. 6 c. 1 lett. a) L.84/94" della Categoria 1.2.1 "Uscite per prestazioni istituzionali".

• Categoria 1.2.1 Uscite per prestazioni istituzionali

Nella tabella n. 18 sono riportate le somme impegnate sui singoli capitoli della Categoria 1.2.1 che hanno fatto registrare nell'insieme un incremento di € 35.024 rispetto al 2007.

Tab./18

Uscite per prestazioni istituzionali

Numero Capitolo	Descrizione capitolo	Esercizio 2008	Esercizio 2007	Variazioni (+/-)
U121/10	Prestazioni di terzi per la gestione dei servizi portuali—spese per utenze portuali varie	293.673	374.691	81.018 (-)
U121/20	Prestazioni di terzi per manutenzioni, riparazioni, pulizia, adattamenti diversi delle parti comuni in ambito portuale	257.880	253.533	4.347 (+)
U121/40	Spese promozionali e di propaganda	52.140	0	51.890 (+)
U121/50	Spese per la Security e sicurezza portuale	89.249	121.374	32.125 (-)
U121/60	Spese per mostre, convegni e altre attività ex art. 6 c. 1 lett. a) L.84/94	276.823	184.893	91.930 (+)
	Totale	969.765	934.491	35.024 (+)

Le risorse del capitolo di spesa U121/10 "Prestazioni di terzi per la gestione dei servizi portuali – spese per utenze portuali varie" sono state impegnate quasi interamente per sostenere i costi di gestione dei punti mare allestiti sia nel Porto Turistico "Masuccio Salernitano" sia nel Porto Commerciale per l'accoglienza dei passeggeri (€ 234.982) e per l'illuminazione delle aree portuali (€ 58.520).

Le somme impegnate sul capitolo U121/20 “Prestazioni di terzi per manutenzioni, riparazioni, pulizia, adattamenti diversi delle parti comuni in ambito portuale” si riferiscono per € 212.317 alla pulizia delle parti comuni in ambito portuale e per € 45.563 agli interventi di manutenzione ordinaria di minore entità. La manutenzione ordinaria è stata realizzata anche con i fondi stanziati su specifici capitoli di spesa della Categoria 1.1.3 tra cui si segnalano le spese impegnate per le utenze portuali (cap. U113/60). Le somme impegnate sul capitolo U121/50 “Spese per la Security e sicurezza portuale” si riferiscono ai servizi di controllo e vigilanza ai varchi portuali. La minore spesa rispetto al 2007 va imputata prevalentemente al fatto che nel 2007 è stata necessaria la spesa di € 22.800 per la revisione del PFSA del porto commerciale .

Le somme impegnate sul capitolo U121/60 “Spese per mostre, convegni e altre attività ex art. 6 c. 1 lett. a) L.84/94” sono state finalizzate quasi interamente ad assicurare adeguati servizi di accoglienza ai passeggeri ed in particolare ai crocieristi in quanto il porto di Salerno è diventato nel 2008 *home port* per le navi della MSC. Nel 2007 le risorse del capitolo sono state utilizzate quasi esclusivamente per organizzare la manifestazione Sea Sun Salerno.

- Categoria 1.2.2: Trasferimenti passivi

Nella categoria 1.2.2 Trasferimenti passivi sono state impegnate spese per € 74.271 con una minore spesa rispetto al 2007 di € 9.804.

Tab./19

Trasferimenti passivi

Numero Capitolo	Descrizione capitolo	Esercizio 2008	Esercizio 2007	Variazioni (+/-)
U122/10	Contributi aventi attinenza allo sviluppo portuale	60.825	84.075	23.250 (-)
U122/30	Partecipazione a progetti europei, nazionali e regionali	13.446	0	13.446 (+)
	Totale trasferimenti passivi	74.271	84.075	9.804 (-)

Le spese sostenute con le risorse del capitolo U122-10 “Contributi aventi attinenza allo sviluppo portuale” ammontano a € 60.825, così ripartite:

- 1) € 34.900 - quota annuale di iscrizione ad Assoporti;

- 2) € 24.500 - quota annuale di iscrizione all'Associazione di promozione della logistica campana (LOGICA.) a cui fanno parte tutti i soggetti gestori di infrastrutture della Regione Campania;
- 3) € 1.000 - quota annuale di iscrizione all'Associazione Med Ports Community tra otto porti del Mediterraneo;
- 4) € 425 - quota annuale di iscrizione all'Associazione Internazionale di Navigazione A.I.P.C.N. Sezione Italiana.

Rispetto al 2007 si è registrata una minore spesa di € 23.250.

La somma impegnata sul capitolo U122/30 "Partecipazione a progetti europei, nazionali e regionali" si riferisce alle somme spese per diffondere i risultati del progetto "Poseidon", ammesso al finanziamento dalla Regione Campania promosso dall'Autorità Portuale di Salerno, i cui obiettivi principali sono quelli di evitare la fuoriuscita dal mondo del lavoro dei lavoratori privi di competenze e professionalità e di allargare la base lavorativa, con l'inserimento di giovani e di nuove figure professionali certificate e riconosciute. La stessa somma di € 13.446 è stata poi rimborsata dalla Regione con i fondi POR Campania 2000-2006 ed è affluita sul capitolo E114/30 "Contributi diversi" articolo 01 "Finanziamento progetto Unione Europea". A tal fine l'Associazione Apeiron, Partnership di Sviluppo del Progetto, insieme all'Autorità Portuale di Salerno, ha attivato:

- processi di riqualificazione, riconversione e potenziamento delle competenze degli operatori che lavorano in ambito portuale;
- processi formativi rivolti a giovani disoccupati/inoccupati residenti in Campania.

Di tale attività di formazione ci si potrà avvalere, tra l'altro, per la costruenda Stazione Marittima. Inoltre, nel corso del 2008, sono state effettuate dall'Autorità Portuale di Salerno anche attività di coordinamento degli stage aziendali e di rendicontazione di parte del Progetto.

- Categoria 1.2.3: Oneri finanziari

Tab./20

Oneri finanziari

Numero Capitolo	Descrizione capitolo	Esercizio 2008	Esercizio 2007	Variazioni (+/-)
U123/10	Interessi passivi, spese e commissioni bancarie	575	316	259 (+)

Le spese sostenute con le risorse del capitolo U123/10 si riferiscono esclusivamente alle spese e commissioni bancarie che sono aumentate di € 259 rispetto al 2007.

- Categoria 1.2.4: Oneri tributari

Tab./21

Oneri tributari

Numero Capitolo	Descrizione capitolo	Esercizio 2008	Esercizio 2007	Variazioni (+/-)
U124/10	Oneri tributari	125.111	132.414	7.303 (-)

Le spese sostenute per oneri tributari si riferiscono prevalentemente alle somme pagate per l'IRAP. L'importo complessivamente impegnato si è ridotto di € 7.303 rispetto al 2007.

- Categoria 1.2.6: Uscite non classificabili in altre voci

Tab./22

Uscite non classificabili in altre voci

Numero Capitolo	Descrizione capitolo	Esercizio 2008	Esercizio 2007	Variazioni (+/-)
U126/10	Spese per liti, arbitraggi, risarcimenti ed accessori	17.063	5.896	11.167 (+)
U126/30	Oneri vari straordinari	21.527	43.604	22.078 (-)
	Totale uscite non classificabili in altre voci	38.589	49.500	10.911 (-)

Le somme impegnate sul capitolo U126/10 "Spese per liti, arbitraggi, risarcimenti ed accessori" si riferiscono per € 14.688 al patrocinio legale relativo al ricorso presentato dalla ditta Caronte & Tourist Lines S.r.l. contro l'Autorità Portuale che aveva negato l'autorizzazione all'autoproduzione per operazioni di rizzaggio e derizzaggio e, per i restanti € 2.375, la nomina di un consulente tecnico di parte dell'Autorità Portuale contro il ricorso per accertamento tecnico preventivo chiesto al Tribunale dalla ditta Barone che aveva fornito tensostrutture non conformi a quanto ordinato. Rispetto al 2007 vi è stato un incremento di spesa su tale capitolo di € 11.167.

Sul capitolo U126/30 "Oneri vari, straordinari, ammortamento beni dello Stato" è stata impegnata la somma di € 21.527 per tener conto di quanto previsto dall'art. 1 commi 58-59 della Legge n. 266/2005, secondo il quale, la somma derivante dalla riduzione del 10% dei compensi degli organi dell'Ente

(Presidente, Collegio dei Revisori dei Conti e Comitato Portuale), deve affluire al fondo nazionale per le politiche sociali istituito presso la Presidenza del Consiglio dei Ministri.

5.2 Spese in conto capitale

Le spese in conto capitale impegnate nell'esercizio 2008 sono ammontate a € 53.586.019, con un incremento di € 44.850.903 rispetto al 2007.

- Categoria 2.1.1: Acquisizione di beni di uso durevole ed opere immobiliari e investimenti

Nella tabella che segue è messa a confronto la spesa sostenuta nel 2007 e quella del 2008 all'interno della Categoria.

Tab./23

Acquisizione di beni di uso durevole ed opere immobiliari e investimenti

Numero Capitolo	Descrizione capitolo	Esercizio 2008	Esercizio 2007	Variazioni (+/-)
U211/10-01	Opere portuali e immobiliari-Finanziam.to dello Stato L.84/94 art.5	0	5.000.000	5.000.000 (-)
U211/10-02	Opere portuali e immobiliari – Finanziamento dello Stato L.413/98	7.168.028	749.390	6.418.639 (+)
U211/10-03	Opere portuali e immobiliari – Finanziamento dello Stato L.388/00	841.044	0	841.044 (+)
U211/10-04	Opere portuali e immobiliari – Finanziamento dello Stato L.443/01	714.414	1.765.586	1.051.172 (-)
U211/10-05	Opere portuali e immobiliari – Finanziamento dello Stato L.166/02	41.000.000	0	41.000.000 (+)
U211/10-06	Opere portuali e immobiliari – Fondi per la Port Security	57.276	279.699	222.423 (-)
U211/10-11	Opere portuali e immobiliari – Finanz. Stato L.296/06 art. 1 c. 983	1.819.796	0	1.819.796 (+)
Totale capitolo U211/10	Acquisto, costruzione, trasformazione di opere portuali e immobiliari-approfondimento dei fondali (finanziamenti statali)	51.600.558	7.794.674	43.805.884 (+)

Numero Capitolo	Descrizione capitolo	Esercizio 2008	Esercizio 2007	Variazioni (+/-)
U211/20	Prestazioni di terzi per lavori e manutenz. straordinarie con fondi dell'Autorità Portuale di Salerno	1.799.317	776.503	1.022.813 (+)
U211/30	Azioni per lo sviluppo strategico del porto—studi, progettazione, investimenti, ricerche, logistica	25.986	0	25.986 (+)
	Totale Categoria	53.425.861	8.571.178	44.828.697 (+)

Come si vede dalla tabella sopra riportata, la maggior parte degli impegni (€ 51.600.558) si riferisce ad interventi infrastrutturali finanziati con fondi pubblici. Le risorse sono quelle del capitolo U211/10 "Acquisto, costruzione, trasformazione di opere portuali e immobiliari – approfondimento dei fondali" di cui si riporta la ripartizione con l'indicazione di ciascuna fonte di finanziamento. Rispetto al 2007 si è registrata una maggiore spesa di € 43.805.884.

Di seguito si riporta un prospetto riepilogativo degli interventi più significativi realizzati nel 2008. Per ciascun intervento sono indicati la fonte di finanziamento e l'importo. Trattasi di opere o già realizzate oppure in corso di realizzazione a seguito di procedure di gara già avviate.

Tab./24

Interventi infrastrutturali più significativi realizzati nel 2008

Descrizione intervento	Capitolo di spesa e fonte di finanziamento	Importo €
Consolidamento Molo Trapezio – Levante e Testata Molo Manfredi	U211/10-05 - L.166/02	27.300.000
Prolungamento Molo Manfredi	U211/10-02 -L.413/98	6.300.000
	<u>U211/10-05 - L.166/02</u>	<u>13.700.000</u>
	Totale	20.000.000
Progettazione definitiva "Salerno Porta Ovest"	U211/10-03- L.166/04	841.044
	U211/10-04 - L.443/01	714.414
	<u>U211/20-01-fondi A.P.</u>	<u>1.014.542</u>
	Totale	2.570.000

g n

Demolizione dei manufatti demaniali Area S. Teresa	U211/10-11 - L.296/06	747.520
Realizzazione sottoservizi per funzionalizzazione impianto per il trattamento ed incenerimento rifiuti ubicato al Molo 3 gennaio	U211/10-11 - L.296/06	279.304

Le somme impegnate sul capitolo U211/20-01 “Prestazioni di terzi per lavori e manutenzioni straordinarie con fondi dell’Autorità Portuale di Salerno” sono ammontate a € 1.799.317 e sono state utilizzate per numerose attività di manutenzione straordinaria delle infrastrutture portuali o di collegamento ad esse. Le spese di maggior rilievo sostenute con tali risorse hanno riguardato:

- fornitura e posa in opera delle palme messe a dimora nel nuovo spartitraffico via Ligea (€ 254.400);
- la progettazione definitiva dell’intervento “Salerno Porta Ovest” (€ 1.014.542).

Gli interventi realizzati con i fondi del capitolo U211/20-01 sono stati finanziati con le entrate correnti dell’Ente.

Sul capitolo U211/30 “Azioni per lo sviluppo strategico del porto – studi, progettazione, investimenti, ricerche, logistica” sono state impegnate € 25.986, di cui € 2.040 per l’elaborazione digitale del modello di progettazione urbanistica dell’area di S. Teresa ed € 23.946 per un incarico di redazione del rapporto di valutazione ambientale strategica per la variante al Piano Regolatore del porto commerciale.

• Categoria 2.1.2: Acquisizione di immobilizzazioni tecniche

Nella tabella che segue sono riportate i singoli capitoli di spesa della Categoria 2.1.2 utilizzati per l’acquisto delle immobilizzazioni tecniche. Nell’insieme le spese di tale categoria hanno subito, rispetto al 2007, un incremento di € 19.877.

Tab./25

Acquisizione di immobilizzazioni tecniche

Numero Capitolo	Descrizione capitolo	Esercizio 2008	Esercizio 2007	Variazioni (+/-)
U212/10	Acquisti di attrezzature e macchinari	132.285	87.605	44.680 (+)
U212/40	Acquisto di beni immateriali	25.622	50.426	-24.804 (-)
	Totale	157.908	138.031	19.877 (+)

Le spese sostenute con le risorse del capitolo U212/10 “Acquisti di attrezzature e macchinari”, si riferiscono principalmente ad incarichi di progettazione e direzione lavori per l'adeguamento funzionale degli appartamenti di via A. Sabatini n. 4 e di Piazza Umberto I n. 1, presi in fitto dall'Autorità Portuale di Salerno (€ 46.390), alla realizzazione di uno stand fieristico per la partecipazione all'Armada 2008 (€ 23.160), alla realizzazione di uno stand allestito per l'accoglienza dei crocieristi al Molo di Ponente (€ 22.800), all'acquisto di apparecchiature hardware per l'ammodernamento dell'infrastruttura informatica dell'Ente (€ 13.435) e all'acquisto di n. 6 personal computer portatili (€ 6.466).

Sul capitolo U212/40 “Acquisto di beni immateriali” sono stati impegnati € 25.622 di cui:

- € 10.445 per l'acquisto di apparecchiature software per l'ammodernamento dell'infrastruttura informatica;
- € 9.348 per l'acquisto di licenze d'uso, installazione, configurazione e manutenzione del sistema di protocollo;
- € 4.690 per l'acquisto di programmi informatici a beneficio dell'Area Tecnica;
- € 1.140 per la realizzazione e gestione del sito web.

• Categoria 2.1.3: Partecipazioni ed acquisto di valori mobiliari

Nel corso del 2008 non sono state acquistate partecipazioni di valori mobiliari.

Tab./26

Partecipazioni ed acquisto di valori mobiliari

Numero Capitolo	Descrizione capitolo	Esercizio 2008	Esercizio 2007	Variazioni (+/-)
U213/10	Partecipazione in società esercenti attività accessorie o strumentali ai compiti istituzionali affidati alle Autorità Portuali	0	20.000	20.000 (-)

• Categoria 2.1.4: Concessioni di crediti ed anticipazioni

Tab./27

Concessioni di crediti ed anticipazioni

Numero Capitolo	Descrizione capitolo	Esercizio 2008	Esercizio 2007	Variazioni (+/-)
U214/20	Deposito a cauzione presso terzi	2.250	0	2.250 (+)

g g

L'importo di € 2.250 impegnato sul capitolo U214/20 si riferisce al versamento di € 2.250 (euro duemiladuecentocinquanta), pari a tre mensilità, effettuato alla proprietà a titolo di deposito cauzionale in relazione alla locazione dell'immobile sito in Via Andrea Sabatini n. 4, utilizzato a partire dal mese di ottobre 2008 come ufficio dell'Autorità Portuale.

5.3 Partite di giro

Le spese per partite di giro hanno registrato impegni per € 849.483,12 in misura pari alle corrispondenti entrate.



6. La gestione dei residui

Il conto consuntivo mostra i seguenti valori dei residui al 31 dicembre 2008:

- residui attivi € 49.351.767 di cui € 5.923.534 per residui anni precedenti ed € 43.428.233 per residui 2008;
- residui passivi € 64.085.500 di cui € 10.832.638 per residui anni precedenti ed € 53.252.862 per residui 2008.

Riaccertamento residui anni precedenti al 2008

Si segnala che il processo di revisione contabile, rivolto alla verifica annuale della sussistenza dei residui, ha consentito di registrare:

- riscossioni per € 3.153.587;
- pagamenti per € 5.993.199;
- la cancellazione di residui attivi per € 615.926;
- la cancellazione di residui passivi per € 3.298.863.

7. La gestione di cassa

Il rendiconto dell'esercizio 2008 riporta, oltre ai valori della gestione di competenza, anche quelli della gestione di cassa. Nelle tabelle che seguono sono riportati i valori aggregati per titoli delle riscossioni e dei pagamenti.

Tab./28

Gestione di cassa

Entrate	Previsioni	Riscossioni
Titolo I: entrate correnti	5.420.406	4.856.089
Titolo II: entrate in conto capitale	22.022.400	2.272.966
Titolo III: entrate per partite di giro	816.401	840.107
Totale entrate	28.259.206	7.969.163

Uscite	Previsioni	Pagamenti
Titolo I: uscite correnti	5.031.894	3.253.763
Titolo II: uscite in conto capitale	46.310.382	6.693.908
Titolo III: uscite per partite di giro	869.551	658.363
Totale uscite	52.211.827	10.606.034

Di seguito si riporta la situazione di cassa

Differenza (entrate – uscite) dell'esercizio	<u>2.636.871 (-)</u>
Totale a pareggio	10.606.034 (+)
Disponibilità di cassa all'1/1/2008	34.205.523 (+)
Differenza dell'esercizio	<u>2.636.871 (-)</u>
Disponibilità di cassa al 31/12/2008	31.568.652 (+)

La consistenza della cassa al 31/12/2008 è così ripartita:

- disponibilità presso l'istituto cassiere (Banca MPS)	619
- disponibilità presso il Tesoriere (Banca d'Italia)	31.568.033

f M

Parte II: Il bilancio economico patrimoniale**1. Criteri di valutazione**

Il bilancio di esercizio è stato redatto secondo le disposizioni di legge, i principi contabili nazionali e, in mancanza, in conformità dei principi contabili internazionali (IFRS).

Le riclassificazioni operate con il consuntivo 2008 volte a meglio rappresentare la situazione patrimoniale, economica dell'Autorità Portuale di Salerno, sono state effettuate anche sui corrispondenti valori dell'anno 2007 ai sensi dell'art. 2423 ter, comma 5, del codice civile.

Nei commenti alle singole voci di bilancio è puntualmente indicato il valore delle singole riclassificazioni effettuate sui saldi del 2007 e del 2008.

Nel corso del 2008 non si sono verificati casi eccezionali che abbiano reso necessario il ricorso alle deroghe di cui all'art. 2423, comma 4, del codice civile.

I criteri di valutazione sono conformi a quelli applicati per la redazione del bilancio dell'esercizio precedente.

2. Analisi delle voci dello stato patrimoniale e del conto economico e delle relative variazioni**Immobilizzazioni**

Le immobilizzazioni, sia materiali che immateriali, se si riferiscono a beni realizzati con fondi pubblici vengono denominate immobilizzazioni in conto impianti.

Immobilizzazioni immateriali

Sono iscritte al costo di acquisto o produzione interna comprensivo degli oneri accessori imputabili e sono esposte al netto delle quote di ammortamento, calcolate in misura costante in funzione della residua possibilità di utilizzazione del bene. Per essi viene operato l'ammortamento in conto.

Le aliquote di ammortamento utilizzate sono le seguenti:

Tab./29

Aliquota immobilizzazioni immateriali

Tipologia	Aliquota %
Licenze d'uso	33,33
Software	33,33

Allestimento sito web	20,00
Altre immobilizzazioni immateriali	20,00

La posta ammonta a € 11.451.135, con una variazione in aumento di € 4.063.394 rispetto al 31/12/2007. Il dettaglio delle variazioni è il seguente:

Tab./30

Immobilizzazioni immateriali (variazioni)

Consistenza al 31/12/2007	7.387.741
variazioni in aumento	6.250.791
variazioni in diminuzione (ammortamenti in conto)	2.187.397
Consistenza al 31/12/2008	11.451.135

Di seguito è riportata l'analisi delle variazioni per ciascuna tipologia. Si precisa che le opere portuali realizzate con fondi dell'Autorità Portuale sono state inserite tra le "Altre immobilizzazioni immateriali" e non tra le immobilizzazioni materiali in quanto riferite a beni (le infrastrutture portuali) appartenenti al Demanio Marittimo dello Stato e non a beni rientranti nel patrimonio dell'Autorità Portuale di Salerno.

Tab./31

Immobilizzazioni immateriali (dettaglio variazioni)

Licenze d'uso e software	
Consistenza al 31/12/2007	121.380
Incrementi	27.102
Decrementi	30.862
Consistenza al 31/12/2008	117.620
Sito web	
Consistenza al 31/12/2007	14.920
Incrementi	3.730
Decrementi	-
Consistenza al 31/12/2008	11.406

Altre immobilizzazioni immateriali	
Consistenza al 31/12/2007	801.557
Incrementi	536.418
Decrementi	362.644
Consistenza al 31/12/2008	975.330
Sviluppo strategico porto	
Consistenza al 31/12/2007	-
Incrementi	20.400
Decrementi	-
Consistenza al 31/12/2008	20.400

Tab./32

Aliquota immobilizzazioni immateriali in conto impianti

Tipologia	Aliquota %
Opere di infrastrutturazione portuale e/o di manutenzione straordinaria delle infrastrutture portuali	20,00

Tab./33

Ammortamento immobilizzazioni immateriali in conto impianti

Consistenza al 31/12/2007	6.501.534
Incrementi	5.666.871
Decrementi	1.790.161
Consistenza al 31/12/2008	10.378.243

Le immobilizzazioni in conto impianti si riferiscono alle opere portuali realizzate con fondi pubblici.

Immobilizzazioni materiali

Sono iscritte al costo di acquisto o costruzione interna comprensivo degli oneri accessori imputabili. Le spese di manutenzione vengono imputate al conto economico quando sostenute, salvo quelle aventi natura incrementativa dei beni, che vengono capitalizzate. Gli ammortamenti sono calcolati in modo sistematico e costante sulla base delle aliquote ritenute rappresentative della vita utile economico-tecnica stimata dei cespiti. Per essi viene operato l'ammortamento fuori conto, con l'indicazione al passivo del rispettivo fondo di ammortamento.

Le aliquote di ammortamento utilizzate sono le seguenti:

Tab./34

Aliquota immobilizzazioni materiali

Tipologia	Aliquota %
Costruzioni leggere	10,00
Impianti e macchinari	10,00
Mobili, arredi e macchine ordinarie d'ufficio	12,00
Attrezzatura varia e minuta	12,00
Automezzi	12,50
Contenitori prefabbricati di grandi dimensioni	15,00
Attrezzature portuali	15,00
Arredamento punti mare	15,00
Macchine d'ufficio elettroniche	20,00

La posta ammonta a € 4.466.057, con una variazione in aumento di € 546.251 rispetto al 31/12/2007. Il dettaglio delle variazioni è il seguente:

Tab./35

Immobilizzazioni materiali (variazioni)

Consistenza al 31/12/2007	3.919.806
variazioni in aumento	546.251
variazioni in diminuzione (nulle perché presenti nei fondi di ammortamento)	0
Consistenza al 31/12/2008	4.466.057

Di seguito è riportata l'analisi delle variazioni.

Tab./36

Immobilizzazioni materiali (dettaglio variazioni)

Costruzioni leggere	
Consistenza al 31/12/2007	167.925
Incrementi	-
Decrementi	-
Consistenza al 31/12/2008	167.925
Impianti e macchinari	
Consistenza al 31/12/2007	133.406
Incrementi	-
Decrementi	-
Consistenza al 31/12/2008	133.406
Mobili, arredi e macchine ordinarie d'ufficio	
Consistenza al 31/12/2007	214.485
Incrementi	-
Decrementi	-
Consistenza al 31/12/2008	214.485
Attrezzatura varia e minuta	
Consistenza al 31/12/2007	77.336
Incrementi	53.081
Decrementi	-
Consistenza al 31/12/2008	130.418
Automezzi	
Consistenza al 31/12/2007	500
Incrementi	-
Decrementi	-
Consistenza al 31/12/2008	500

Contenitori prefabbricati di grandi dimensioni	
Consistenza al 31/12/2007	35.121
Incrementi	5.538
Decrementi	-
Consistenza al 31/12/2008	40.659
Attrezzature portuali	
Consistenza al 31/12/2007	35.121
Incrementi	5.538
Decrementi	-
Consistenza al 31/12/2008	40.659
Arredamento punti mare	
Consistenza al 31/12/2007	146.908
Incrementi	-
Decrementi	-
Consistenza al 31/12/2008	146.908
Macchine d'ufficio elettroniche	
Consistenza al 31/12/2007	95.161
Incrementi	27.127
Decrementi	-
Consistenza al 31/12/2008	122.258

Tab./37

Aliquota immobilizzazioni materiali in conto impianti

Tipologia	Aliquota %
Costruzione pontone – banchina galleggiante	10,00
Sistema di contenimento barriere galleggianti	12,00
Fornitura e posa in opera segnaletica stradale	12,00
Adeguamento sede	12,00
Attrezzature portuali (parabordi, punti mare, , contenitori,..)	15,00

Tab./38

Ammortamento immobilizzazioni materiali in conto impianti (variazioni)

Consistenza al 31/12/2007	2.807.722
Incrementi	460.504
Decrementi	-
Consistenza al 31/12/2008	3.268.226

Immobilizzazioni finanziarie

La situazione al 31/12/2008 delle partecipazioni dell'Autorità Portuale di Salerno è la seguente:

- n. 10.500 azioni della Agenzia Campana di Promozione della Logistica e del Trasporto Merci S.c.p.A, di valore nominale unitario pari a € 1, per un valore nominale complessivo di € 10.500,00 pari al 7% del capitale sociale;
- n. 71.429 azioni della Salerno Interporto S.p.A., di valore nominale unitario pari a € 0,17 per un valore nominale complessivo di € 12.142,93 pari al 0,486% del capitale sociale; si precisa che la Salerno Interporto S.p.A. possiede il 9% delle azioni della Aeroporto di Salerno S.p.A.

In entrambi i casi:

- non si tratta né di partecipazioni in società controllate né di partecipazioni in società collegate;

- si tratta di partecipazioni in società esercenti attività accessorie o strumentali ai compiti istituzionali affidati alle Autorità Portuali e quindi non rientranti tra le partecipazioni vietate ex art. 3 comma 29 legge 244 del 24/12/2007.

L'importo iscritto in bilancio relativo al valore delle partecipazioni è di € 30.500 di cui:

- € 10.500 per la partecipazione a Agenzia Campana di Promozione della Logistica e del Trasporto Merci S.c.p.A., pari (valore nominale);
- € 20.000 per la partecipazione a Salerno Interporto S.p.A..

Il valore in bilancio della partecipazione a Salerno Interporto S.p.A. è pari all'importo pagato per l'acquisto della partecipazione che è dato dalla sommatoria del valore nominale delle azioni (€ 12.143) e del sovrapprezzo pagato per la sottoscrizione delle medesime (€ 9.107).

Depositi cauzionali

In bilancio sono iscritti crediti per depositi cauzionali per € 16.888 e debiti per depositi cauzionali per € 78.474.

Crediti

I crediti di qualsiasi natura sono iscritti al valore nominale. I valori sono coincidenti con i residui del bilancio finanziario atteso che è stato utilizzato quale criterio di riconoscimento della competenza quello dell'accertamento dell'entrata.

I crediti hanno subito, nel 2008, un incremento di € 39.911.407, passando da € 9.407.255 del 2007 a € 49.318.662 del 2008. Nella tabella che segue sono riportati le singole voci di credito del 2007 e del 2008.

Tab./39

Residui attivi

	2008	2007	variazioni
1) Crediti verso utenti, clienti ecc.	586.937	583.975	2.962 (+)
2) Crediti verso iscritti, soci e terzi	-	-	-
3) Crediti verso imprese controllate e collegate	-	-	-
4) Crediti verso lo Stato ed altri soggetti pubblici	48.726.989	8.814.135	39.912.854 (+)
4-bis) Crediti tributari	-	-	-
5) Crediti verso altri	4.736	9.145	4.409 (-)
Totale	49.318.662	9.407.255	39.911.407 (+)

Disponibilità liquide

Sono iscritte al valore nominale e sono diminuite, passando da € 34.205.523 al 31/12/2007 a € 31.568.652 al 31/12/2008, con una variazione in diminuzione rispetto al di € 2.636.871 così ripartita:

Tab./40

Disponibilità liquide

Disponibilità liquide	2008	2007	Variazioni
1) tesoreria mista (Banca d'Italia)	31.568.033	32.018.680	450.647 (-)
2) cassiere (Banca Monte dei Paschi di Siena)	619	2.186.843	2.186.226 (-)
Totale	31.568.652	34.205.523	2.636.871 (-)

Patrimonio netto

La tabella n. 41 mostra la composizione del patrimonio netto e le sue variazioni rispetto all'anno precedente:

Tab./41

Patrimonio netto

	2008	2007	Variazioni
Avanzi economici portati a nuovo	4.102.834	2.102.182	2.000.652 (-)
Avanzo economico dell'esercizio	909.692	2.000.652	1.090.935 (-)
Totale patrimonio netto	5.012.526	4.102.834	909.692 (+)

Fondi per rischi ed oneri

Sono stati contabilizzati in questa categoria i fondi ammortamento relativi ai cespiti compresi nell'attivo patrimoniale.

Nell'ambito della categoria "Fondi per rischi ed oneri" l'unica voce di bilancio riguarda i fondi di ammortamento dei beni materiali, sia di quelli realizzati con fondi dell'Autorità Portuale di Salerno, sia di quelli realizzati con fondi pubblici. Nella tabella n.42 sono state riportate la consistenza del fondo al 31/12/2007, le variazioni intervenute nel 2008 e la consistenza del fondo al 31/12/2008.

Tab./42

Fondi per ammortamento cespiti compresi nell'attivo patrimoniale

Fondo ammortamento immobilizzazioni materiali (realizzati con fondi dell'Autorità Portuale di Salerno)	
Consistenza al 31/12/2007	783.935
Incrementi	93.071
Utilizzo del fondo	-
Consistenza al 31/12/2008	877.006
Fondo ammortamento immobilizzazioni materiali in c/impianti (realizzati con fondi pubblici)	
Consistenza al 31/12/2007	603.343
Incrementi	413.707
Utilizzo del fondo	-
Consistenza al 31/12/2008	1.017.051

Trattamento di fine rapporto

Il fondo trattamento di fine rapporto di lavoro subordinato esprime il debito maturato al 31/12/2008, a tale titolo, nei confronti del personale, calcolato in conformità alle disposizioni di legge ed ai vigenti contratti di lavoro. Nessun dipendente ad oggi ha optato per il versamento del T.F.R. a fondi di gestione o al fondo di tesoreria dell'I.N.P.S.

La movimentazione del fondo è stata la seguente:

Tab./43

Fondo trattamento di fine rapporto di lavoro

Consistenza al 31/12/2007	302.970
Incrementi	79.809
Utilizzo del fondo	-
Consistenza al 31/12/2008	382.779

Debiti e residui passivi

I debiti di qualsiasi natura sono iscritti al valore nominale. I valori sono coincidenti con i residui del bilancio finanziario atteso che è stato utilizzato quale criterio di riconoscimento della competenza quello dell'assunzione dell'impegno di spesa.

L'importo iscritto in bilancio relativo al valore dei debiti è di € 1.937.781, con un incremento di € 391.454 rispetto al 2007, così ripartito tra le singole voci:

Tab./44

Residui passivi

	2008	2007	variazioni
5) Debiti verso fornitori	587.353	697.773	110.420 (-)
8) Debiti tributari	237.265	-	237.265 (+)
9) Debiti verso istituti di previdenza e sicurezza sociale	187.837	-	187.837 (+)
11) Debiti verso lo Stato ed altri soggetti pubblici	21.526	43.604	22.078 (-)
12) Debiti diversi	534.965	436.090	98.875 (+)
Totale	1.568.946	1.177.467	391.479 (+)

Ricavi e costi

Sono esposti in bilancio secondo i principi della prudenza e della competenza.

Imposte sul reddito

Non è stata pagata alcuna imposta sul reddito di esercizio, in quanto l'Autorità Portuale di Salerno non svolge attività commerciale.

Sistema di contabilità economica per centri di costo

L'Autorità Portuale di Salerno, nel 2008, ha adeguato la propria gestione ai principi contabili contenuti nel "Manuale dei principi e delle regole contabili del sistema di contabilità economica delle Autorità portuali" allegato 1 nuovo Regolamento di Amministrazione e Contabilità, elaborato con riferimento al Decreto Legislativo n. 279 del 07 agosto 1997 tenendo conto del manuale dei principi e delle regole contabili per le pubbliche amministrazioni, redatto dalla Ragioneria Generale dello Stato.

La struttura organizzativa contabile si è basata su un unico centro di Responsabilità Amministrativa (C.d.R.), che fa capo al Segretario Generale, e da n. 6 Centri di Costo (C.d.C.), su cui sono stati ripartiti i costi di funzionamento dell'Ente.

Il tutto come si rileva dai prospetti allegati al conto consuntivo. Per ciò che si riferisce ai costi di

carattere generale, tra cui gli ammortamenti delle immobilizzazioni tecniche utilizzate direttamente dall'Autorità Portuale di Salerno, gli stessi sono stati ripartiti in proporzione al numero delle unità di lavoro che fanno capo a ciascun centro di costo.

Tab./45

Ripartizione costi di funzionamento tra i vari centri di costo


	euro	% sul totale
CENTRO DI COSTO C1 "SEGRETARIO GENERALE"	196.016	9,22%
CENTRO DI COSTO C2 "ORGANI ISTITUZIONALI"	169.040	7,95%
CENTRO DI COSTO C3 "AREA PUBBLICHE RELAZIONI – SEGRETERIE"	173.935	8,18%
CENTRO DI COSTO C4 "AREA AMMINISTRAZIONE"	452.156	21,26%
CENTRO DI COSTO C5 "AREA TECNICA"	486.252	22,87%
CENTRO DI COSTO C6 "AREA DEMANIO-LAVORO PORTUALE"	649.140	30,53%
TOTALE COSTI DEL CENTRO DI RESPONSABILITA' = SEGRTARIO GENERALE	2.126.539	100,00%

Costo delle missioni istituzionali

Le missioni istituzionali dell'Ente sono riferite all'attuale ordinamento delle Autorità portuali. Il costo delle singole missioni istituzionali è stato puntualmente riportato, come risulta dai prospetti allegati.

Salerno, 05 giugno 2009

Il Capo Area Amministrazione


dot. Elio Spagnolo


Il Segretario Generale

ing. Francesco Messineo



Il Presidente

On. avv. Andrea Annunziata


ALL. 6

Autorità Portuale di Salerno
CONSUNTIVO ANNO 2008 - SITUAZIONE AMMINISTRATIVA

Consistenza di cassa all'inizio dell'esercizio			34.205.523
Riscossioni	in c/competenza	4.815.576	
	in c/residui	3.153.587	
		+ 7.969.163	
Pagamenti	in c/competenza	4.612.835	
	in c/residui	5.993.199	
		- 10.606.034	
Consistenza di cassa alla fine dell'esercizio			31.568.652
Residui attivi	degli esercizi precedenti	5.923.534	
	dell'esercizio	43.428.233	
		+ 49.351.767	
Residui passivi	degli esercizi precedenti	10.832.638	
	dell'esercizio	53.252.863	
		- 64.085.500	
Avanzo d'amministrazione alla fine dell'esercizio			16.834.918

L'utilizzazione dell'avanzo di amministrazione per l'esercizio 2008 risulta così prevista:

Parte vincolata	
al Trattamento di fine rapporto	382.779
ai Fondi per rischi ed oneri	-
al Fondo ripristino investimenti	-
per i seguenti altri vincoli	-
Totale parte vincolata	382.779
Parte disponibile	16.452.139
Parte di cui non si prevede l'utilizzazione nell'esercizio 2008	16.452.139
Totale parte disponibile	16.452.139
Totale risultato di amministrazione	16.834.918

RELAZIONE DEL PRESIDENTE

PAGINA BIANCA

Indice

- 1 Premessa
- 2 Analisi dei dati relativi al traffico di merci e passeggeri e previsioni di sviluppo per il futuro
- 3 Andamento delle entrate correnti
- 4 Interventi di manutenzione straordinaria delle opere portuali e di grande infrastrutturazione
5. Indici gestionali interni
6. Conclusioni

1 Premessa

Il bilancio consuntivo è stato predisposto in conformità del nuovo regolamento di amministrazione e contabilità dell'Autorità Portuale di Salerno, in vigore dal 01/01/2008 che innova in misura significativa riguardo alle procedure amministrative e finanziarie, alla gestione dei bilanci e del patrimonio e al nuovo sistema di contabilità per centri di costo. Con il nuovo regolamento vengono inoltre introdotti nuovi schemi per il monitoraggio delle missioni istituzionali dell'Autorità Portuale.

Il bilancio è costituito da:

- il conto di bilancio;
- il conto economico;
- lo stato patrimoniale;
- la nota integrativa.

Ad esso sono allegati:

- la situazione amministrativa;
- la relazione sulla gestione;
- la relazione del Collegio dei Revisori.

Si segnala che, con Decreto del Ministro delle Infrastrutture e dei Trasporti del 06/11/2008, è stato nominato il nuovo Presidente dell'Autorità Portuale di Salerno, On. Avv. Andrea Annunziata, che è subentrato all'Avv. Fulvio Bonavitacola, il quale si è dimesso anticipatamente in quanto eletto al Parlamento italiano. Nel mese di marzo 2009 è terminato il mandato del precedente Collegio dei Revisori; in data 21/05/2009 si è insediato il nuovo Collegio.

Nel 2008 la gestione dell'Ente, fermo restando lo standard dei servizi offerti, ha avuto come obiettivo strategico il contenimento delle spese correnti nel rispetto delle limitazioni di spesa introdotte dalla legge 266/2005 e s.m.i., riguardanti le spese per consulenze pubblicità, sponsorizzazioni, rappresentanza e i compensi degli amministratori. Sul lato delle entrate l'impegno prevalente dell'Ente è stato quello di monitorarne continuamente il flusso e di ridurre al minimo i tempi di riscossione, operando in stretta sinergia con l'Agenzia delle Dogane. Ciò ha portato ad un avanzo economico di € 909.692.

Si segnala inoltre che non è più previsto il versamento al bilancio dello Stato delle economie realizzate per la riduzione di spesa dei consumi intermedi ai sensi dell'art. 2 comma 625 della legge n. 244/2007.

2. Analisi dei dati relativi al traffico di merci e passeggeri e previsioni di sviluppo per il futuro

Il Porto commerciale di Salerno, nell'anno 2008, ha fatto registrare un calo dei traffici rispetto al 2007 pari al 10%, con un totale di merci sbarcate e imbarcate che ammontano a 9.777.047 tonnellate. Le navi approdate sono passate da n. 2.856 a n. 2.440, con un decremento del 14%.

Anche il settore dei traffici Ro-ro e Ro/pax ha subito un decremento del quantitativo delle merci movimentate del 7,8% rispetto al 2007. Tale traffico è costituito da autoveicoli di nuova fabbricazione destinati al mercato, da veicoli commerciali per il trasporto delle merci e da auto al seguito dei passeggeri.

La movimentazione dei container, che aveva fatto segnare nel 2007 un recupero del 7,1% con 385.306 TEU, nel 2008 è in calo del 14%. Lo scalo salernitano mantiene anche per il 2008 il quinto posto tra i "regional port" italiani dopo i porti di Genova, La Spezia, Livorno e Napoli, nonostante le note criticità strutturali (spazi a terra e fondali) e i riflessi della crisi mondiale.

Il numero dei passeggeri è passato da 517.753 del 2007 a 559.588 del 2008 con un incremento del 8,1%, grazie ad un sensibile aumento pari al 74,7% dei crocieristi, che sono passati da un totale di 18.634 nel 2007 a 32.548 nel 2008.

Questo significativo incremento è dovuto essenzialmente al fatto che a partire dal 2008 la compagnia MSC Crociere ha scelto di utilizzare Salerno come "home-port", effettuando n. 33 scali con cadenza settimanale da aprile a ottobre e facendo registrare un totale di 29.892 passeggeri. Grazie all'impegno dell'Autorità Portuale di Salerno, il programma degli arrivi delle navi da crociera che approderanno a Salerno nel 2009 è stato ampliato e vedrà coinvolte le principali compagnie del settore. Anche grazie all'impegno degli operatori locali, oltre alle navi della MSC vi saranno quelle della Costa Crociere che, nel 2009, riprenderanno a fare scalo a Salerno, con gli arrivi delle navi "Romantica" e "Marina", due unità di particolare prestigio e di grande capacità di trasporto. Sono, inoltre, in corso trattative con altre primarie Compagnie di Navigazione del settore crocieristico di rilevanza internazionale.

Si riportano, nella tabella che segue, i dati relativi alle principali tipologie di traffico:

Traffico merci e passeggeri del porto commerciale di Salerno - Anno 2008

	Valori 2008 (tonnellate)	Variazione % rispetto al 2007
RINFUSE SECCHHE		
Rottami ferrosi	43.002	+18,7
Altro	33.938	- 36,9
Totale RINFUSE SECCHHE (A)	76.940	- 14,5
GENERAL CARGO		
▪ Contenitori	3.005.935	- 14,4
▪ Ro-Ro	5.714.435	- 7,8
▪ Altro	979.737	- 10,5
Totale GENERAL CARGO (B)	9.700.107	- 10,2
TOTALE GENERALE (A+B)	9.777.047	- 10,2

ALTRE INFORMAZIONI:	Valori 2008	Variazione % rispetto al 2007
▪ N. Navi approdate	2.440	- 14,6
▪ N. Passeggeri	559.588	+ 8,1
▪ Contenitori (Teus)	330.373	- 14,3

Inoltre, nella tabella seguente si riportano i valori registrati per il 2008 relativi ai traffici portuali delle c.d. "Autostrade del Mare":

	Valori 2008 (unità)	Variazione % rispetto al 2007
AUTOSTRADE DEL MARE		
▪ Passeggeri	297.881	- 2,6
▪ Auto al seguito dei passeggeri	62.637	- 4,1
▪ Veicoli commerciali	165.340	- 5,5



3. Andamento delle entrate correnti

	anno 2008	anno 2007	Differenza	Var.%
Entrate correnti	4.821.943,25	5.873.940,33	-1.051.997,08	-17,9

L'andamento delle entrate correnti ha visto il venir meno del contributo ordinario della Regione Campania (-€ 400.000), il ridursi delle tasse sui traffici portuali (tassa portuale, tassa erariale, tassa di ancoraggio/- € 461.426,82) e delle altre entrate correnti (- € 190.345,65) che è stata determinata per -€ 158.032 dai minori "Proventi servizio traffico passeggeri". Le minori entrate per traffico passeggeri è da attribuire quasi interamente all'introduzione, a partire dal 01/01/2008, di un nuovo sistema tariffario che punta a massimizzare gli introiti dell'Autorità Portuale di Salerno a mezzo di un sistema incentivante basato sulla riduzione delle aliquote all'aumentare dei traffici. Incremento dei traffici che nel 2008 non vi è stato anche in relazione alla cattiva congiuntura economica.

La principale fonte di entrate correnti è quella rappresentata dalle tasse sui traffici portuali (tassa portuale, tassa erariale, tassa di ancoraggio) che, tra l'altro, non sono accertate dalle Autorità Portuali. Ci si soffermerà pertanto in modo particolare su tale tipologia di entrata.

Le principali tipologie merceologiche imbarcate (esportazione) e sbarcate (importazione) che vengono tassate nel porto commerciale di Salerno, con le rispettive aliquote, sono rispettivamente:

- merci imbarcate (esportazione): prodotti alimentari (vino, pasta, pomodoro, olio extravergine, liquori), indumenti usati, componenti di autoveicoli, abbigliamento, prodotti chimici, carta, torba, gomma e piante in genere, prodotti del legno⁽¹⁾;
- merci sbarcate (importazione): prodotti alimentari (caffè, banane), pelli, rame, autoveicoli, elettrodomestici (televisori, refrigeratori, frigoriferi), resina, imbarcazioni, abbigliamento sportivo, abbigliamento e scarpe in genere, aglio, legname, ferramenta, utensileria.

¹ Tra le principali merci imbarcate vi sono gli autoveicoli che però non figurano tra le merci in esportazione in quanto si tratta merce diretta in un paese intracomunitario e quindi non soggetta alla tassa.

Per ogni tonnellata di merce viene introitata, nella maggior parte delle tipologie di merci non esenti, la somma di € 0,31.

L'andamento delle entrate introitate per il tramite dell'Ufficio delle Dogane di Salerno, nel corso degli ultimi tre anni, è stato il seguente:

anno	importo	tipologia di entrata
2006	1.543.310,30	100% taxa portuale
2007	3.380.528,85	100% taxa portuale + 100% taxa erariale + 100% taxa di ancoraggio
2008	2.919.102,03	100% taxa portuale + 100% taxa erariale + 100% taxa di ancoraggio

Nel 2008 l'importo accertato per le tre tasse (portuale, erariale e di ancoraggio) è stato di € 2.919.102,03 di cui:

- € 1.339.471,05 per la taxa portuale (46%);
- € 736.551,12 per la taxa erariale (25%);
- € 843.079,86 per la taxa di ancoraggio (29%).

Queste ultime due tipologie di tasse a decorrere dal 01/01/2007 sono diventate al 100% di competenza delle Autorità Portuali.

Si precisa che una parte delle merci movimentate nel porto sono esenti da tassazione, secondo quanto previsto dall'art. 3 del D.L. 13/03/1988 n. 69, convertito in legge 13/05/1988 n. 153. Ci si riferisce in particolare a quelle caricate sui veicoli che accedono alle navi traghetto adibite ai collegamenti marittimi tra porti nazionali, nonché alle merci in container caricate su navi adibite a collegamenti nazionali. Sono pure esenti, in base all'art. 22 del D.L. 17/06/1996 n. 322, le merci in trasbordo che però rappresentano una quota minoritaria del totale delle merci movimentate nel porto di Salerno.

Il decremento del gettito tra il 2008 e il 2007 (- € 461.426,82) pari al -13,7% è da porre in relazione ad un decremento del -10,2% delle quantità imbarcate/sbarcate che sono passate da 10.893.386 tonnellate del 2007 a 9.777.047 tonnellate del 2008 (- 1.116.339 tonnellate).

È da osservare che nel 2008 il volume delle merci esenti è rimasto sostanzialmente invariato, così che il calo registrato è da porre in relazione al minor volume di quelle soggette a tassazione. Ciò spiega il fatto che la diminuzione delle somme introitate supera il decremento delle quantità di merci movimentate.

g 9

4. Interventi di manutenzione straordinaria delle opere portuali e di grande infrastrutturazione realizzati nel 2008

Notizie di carattere generale

La programmazione degli interventi si svolge sulla base di un Piano Operativo Triennale, di volta in volta aggiornato, concernente le strategie di sviluppo delle attività portuali e gli interventi volti a garantire il rispetto degli obiettivi prefissati.

L'Ente ha provveduto ad approvare il Piano Operativo Triennale 2008-2010 con delibera di Comitato Portuale n. 18 del 10/12/2007, poi aggiornato con delibera di Comitato Portuale n. 16 del 13/10/2008.

All'attualità sono stati ultimati gli interventi di manutenzione più urgenti (pavimentazioni, impianti, sistemazione del ceto peschereccio, ripristino della funzionalità di alcuni ormeggi, installazione parabordi).

A dicembre 2008 sono stati ultimati i lavori di riorganizzazione della viabilità portuale interna, con particolare riferimento ai nodi costituiti dagli ingressi/uscite e dagli incroci viari, e si è realizzata ex novo una strada tangenziale a ridosso della cinta portuale con percorso pedonale protetto. E' stata altresì prevista la riorganizzazione della viabilità portuale esterna mediante la realizzazione di corsie di accumulo dedicate all'ingresso in porto. Entro fine 2009 saranno attivate le procedure di gara per la realizzazione delle opere civili e dei relativi impianti tecnologici finalizzate al controllo accessi di persone e veicoli ai varchi portuali.

Ad ottobre 2008 è stata completata la progettazione definitiva dei lavori di consolidamento del Molo Trapezio Levante e della testata del Molo Manfredi e dei lavori di prolungamento del Molo Manfredi, e sono state attivate le procedure per l'affidamento dei lavori.

A dicembre 2008 sono stati ultimati i lavori urgenti di ricostruzione del tratto di banchina del molo Manfredi, crollato a novembre 2006.

Nel 2008 è stata completata la progettazione esecutiva delle briccole al punto di ormeggio n. 26, intervento finalizzato alla realizzazione di un ulteriore posto di ormeggio per le navi Roro Pax al molo di sottoflutto del porto commerciale in adiacenza alle briccole già realizzate a giugno 2006.

Ad aprile 2008 è stato completato l'intervento di realizzazione della struttura ricettiva per traffico crocieristico presso il Molo di Ponente al punto di ormeggio n. 23.

Nell'estate 2008, come ogni anno, sono stati allestiti i punti di accoglienza a servizio dei diportisti, dei turisti e dei passeggeri delle Autostrade del Mare.

Relativamente al Molo Manfredi, nel 2008, sono stati ultimati i lavori di protezione e di adeguamento delle opere foranee e di banchinamento del porto di Santa Teresa.

I lavori di adeguamento del molo Manfredi del porto commerciale per l'installazione del cantiere della costruenda Stazione Marittima, consegnati a febbraio 2007, saranno completati nel primo semestre 2009.

Inoltre, al fine di consentire al Comune di Salerno di attuare gli interventi di riqualificazione urbana previsti per l'area di Santa Teresa, nel 2008, sono state espletate le procedure di gara per la demolizione dei manufatti insistenti sull'area di competenza dell'Ente, e sono stati eseguiti quasi tutti i lavori.

A marzo 2008 sono stati consegnati i lavori di adeguamento e potenziamento dell'impianto di illuminazione del porto commerciale, la cui durata contrattuale è di 510 giorni.

A dicembre 2008 è stata completata la progettazione esecutiva dei lavori di adeguamento e potenziamento degli impianti portuali idrico e antincendio.

Nel 2008 è stata eseguita la progettazione dei lavori di realizzazione dei sottoservizi per la funzionalizzazione dell'impianto di trattamento ed incenerimento dei rifiuti ubicato alla testata del Molo 3 Gennaio, espletate le procedure di gara ed eseguiti i lavori.

Sempre nel 2008 è stato redatto uno studio di fattibilità dell'impianto di drenaggio delle acque nere, meteoriche e di lavaggio del porto commerciale.

Nel 2008 si è provveduto all'installazione di vari prefabbricati (spogliatoi Polizia di Frontiera Marittima, ufficio Piloti, archivi Dogana, uffici/archivi Capitaneria di Porto, spogliatoio Carabinieri, deposito Marifari).

Infine, con Intesa Istituzionale fra il Ministero delle Infrastrutture e la Regione Campania del 18/12/2001 (e successiva Delibera CIPE n. 121 del 21/12/2001) il Porto di Salerno è risultato destinatario di una previsione di fondi (Legge Obiettivo n. 443/2001) destinati ad interventi di potenziamento dei collegamenti del Porto con le reti su gomma e ferro. In data 25/06/04 è stato stipulato uno specifico Protocollo di intesa fra il Comune di Salerno e l'Autorità Portuale di Salerno, in attuazione del quale sono stati elaborati i materiali d'indagine e di studio per l'espletamento di un Concorso Internazionale d'idee denominato "Ambito urbano e sistema dei trasporti Salerno Porta Ovest". Detto Concorso, aggiudicato a

febbraio 2007, ha avuto ad oggetto il tema dei collegamenti del Porto con la rete autostradale nel versante Ovest della città .

Con Decreto del Ministero Infrastrutture del 30/12/2004, è stata assegnata all'Autorità Portuale la somma di € 2.480.000,00, corrispondenti al 2% dell'importo di € 123.930.000,00, che costituisce la previsione di finanziamento originaria per la realizzazione delle opere inserite nella Delibera CIPE n. 121 del 21/12/2001. Cosicché, l'importo globale degli interventi oggetto del concorso è stato commisurato per circa 120 milioni di euro, proprio in relazione all'originaria previsione di finanziamento di cui si è detto innanzi. Gli Enti banditori (Comune di Salerno ed Autorità Portuale) si sono riservati, ai sensi dell'art. 108 del D.Lgs. 163/2006, la facoltà d'incaricare il soggetto vincitore per le successive fasi della progettazione, ove consentito dalle risorse disponibili. Pertanto, l'Autorità Portuale, a dicembre 2007, ha provveduto ad incaricare il soggetto vincitore (Raggruppamento Temporaneo di Professionisti PICA CIAMARRA ASSOCIATI – Capogruppo –) della redazione della progettazione preliminare, potendo utilizzare il citato finanziamento del Ministero delle Infrastrutture per € 2.480.000,00. Detti fondi sono prontamente utilizzabili, in forza di apposita convenzione sottoscritta dall'Ente in data 31/01/2006, con la Cassa Depositi e Prestiti. Ad ottobre 2008 è stato approvato il progetto preliminare dei lavori in oggetto ed affidato l'incarico di progettazione definitiva di un primo stralcio funzionale, articolato in due lotti, per un importo complessivo dei lavori di circa 109 milioni di euro.

Manutenzione straordinaria: elenco e stato di avanzamento delle opere avviate, costi di realizzazione, ammontare dell'eventuale contributo ministeriale e delle risorse proprie impiegate

Come per la manutenzione ordinaria, anche la manutenzione straordinaria è stata effettuata con i fondi dell'Autorità Portuale, in quanto a partire dal 2007 non viene più erogato all'Ente, da parte del Ministero delle Infrastrutture e dei Trasporti, il contributo ex art. 6 L. 84/94.

A tal proposito si rappresenta che il comma 983 dell'art.1 della L. 296/2006 (Finanziaria 2007) ha istituito presso il Ministero dei Trasporti, a partire dal 2007, un fondo annuale di € 50 milioni la cui dotazione è ripartita tra le Autorità Portuali secondo criteri fissati con decreto del Ministro sulla base di parametri connessi al fabbisogno per oneri di manutenzione ordinaria e straordinaria nonché dei nuovi introiti per tasse e diritti portuali. Il Direttore Generale per le Infrastrutture della Navigazione, con proprio decreto del 17 ottobre 2007, ha

poi provveduto a ripartire il fondo dell'anno 2007, assegnando all'Autorità Portuale di Salerno € 3.639.000,00. Successivamente con il D.L. n. 93 del 27 maggio 2008, è stata ridotta la dotazione del fondo per gli anni 2008 e 2009, portandola a € 10 milioni. Nel 2008, l'Autorità Portuale di Salerno non solo non ha più ricevuto il contributo ex art. 6 L.84/94, in quanto soppresso, ma è stata anche esclusa dalla ripartizione del suddetto fondo e ciò nonostante vi sia stato un calo delle entrate per tasse portuali come verrà poi evidenziato nel successivo Capitolo 7.

Nella tabella che segue sono illustrati i principali interventi di manutenzione straordinaria realizzati dall'Ente nel corso dell'anno 2008.

Stato di avanzamento degli interventi di manutenzione straordinaria avviati, costi di realizzazione, ammontare del contributo ministeriale e delle risorse proprie impiegate
Anno 2008

N.	Descrizione intervento	Costo intervento	Fonte di finanziamento	Stato di attuazione
1	Lavori di consolidamento del Molo Trapezio Levante e della testata del Molo Manfredi	27.621.053,61	L.166/2002 L.84/94 art.6	Progettazione ultimata nel 2008
2	Lavori di adeguamento e potenziamento dell'impianto idrico e antincendio del porto commerciale	6.941.468,32	L.296/2006 c.994 L.84/94 art.6	Progettazione ultimata nel 2008
3	Lavori urgenti per il ripristino della banchina crollata del Molo Manfredi	672.000,00	L.413/98	Lavori ultimati nel 2008
4	Lavori di realizzazione dell'allacciamento idrico per l'impianto di trattamento ed incenerimento dei rifiuti alla testata del Molo 3 Gennaio	75.181,56	L.296/2006 art.1 c.983 anno 2007	Lavori ultimati nel 2008
5	Lavori di manutenzione straordinaria	37.282,89	Fondi propri	Lavori

	della pavimentazione viabilità al Molo Trapezio			ultimati nel 2008
6	Lavori di potenziamento della condotta di adduzione idrica di via Alvarez per le utenze ubicate al Molo Manfredi	33.653,47	Fondi propri	Lavori ultimati nel 2009
7	Riassetto ormeggi al Molo 3 Gennaio	20.962,74	Fondi propri	Lavori ultimati nel 2008
8	Lavori di riparazione parabordo briccole p.o. n.25	16.680,00	Fondi propri	Lavori ultimati nel 2009
9	Lavori di manutenzione straordinaria della pavimentazione ciglio banchina del Molo 3Gennaio	19.538,12	Fondi propri	Lavori ultimati nel 2008
10	Lavori di manutenzione dell'impianto di illuminazione	15.581,81	Fondi propri	Lavori ultimati nel 2008
11	Lavori di manutenzione straordinaria della pavimentazione ciglio banchina del Molo 3 Gennaio	14.453,91	Fondi propri	Lavori ultimati nel 2008
12	Lavori di riparazione e controllo con apparecchiatura ad ultrasuoni del pontone - banchina galleggiante	9.476,70	Fondi propri	Lavori ultimati nel 2008
13	Lavori di manutenzione straordinaria della pavimentazione ciglio banchina del Molo Trapezio	7.114,21	Fondi propri	Lavori ultimati nel 2008
14	Lavori di riparazione recinzione radice del Molo di Ponente	5.000,00	Fondi propri	Lavori ultimati nel 2008

15	Lavori di ripristino e messa in sicurezza torre faro al Molo trapezio	3.472,47	Fondi propri	Lavori ultimati nel 2008
16	Lavori di manutenzione barriere galleggianti al Molo Manfredi	3.000,00	Fondi propri	Lavori ultimati nel 2008
17	N. 6 interventi di manutenzione delle infrastrutture portuali	7.070,00	Fondi propri	Lavori ultimati nel 2008
18	N. 4 interventi di manutenzione straordinaria della pavimentazione e della segnaletica stradale per una spesa complessiva di € 6.746,10	6.746,10	Fondi propri	Lavori ultimati nel 2008
19	N. 1 intervento di manutenzione dell'impianto di illuminazione del porto turistico Masuccio Salernitano	2.449,38	Fondi propri	Lavori ultimati nel 2008

Grande infrastrutturazione: finanziamenti disponibili con indicazione della relativa fonte, elenco e stato di avanzamento delle opere avviate, costi di realizzazione

Il P.O.T. dell'Ente, con i vari aggiornamenti, ha previsto i seguenti interventi di grande infrastrutturazione:

N.	Descrizione intervento	Costo intervento	Fonte di finanziamento	Stato di attuazione
1	Hub portuale di Salerno	146.600.000,00	L.443/01 QSN 2007-2013 L.388/00 L.296/06 c.983 anno 2007 Fondi propri	Progettazione in corso

2	Consolidamento del Molo Trapezio Levante e della testata del Molo Manfredi	27.621.053,61	L.166/2002 L.84/94 art.6	Progettazione ultimata nel 2008
3	Prolungamento del Molo Manfredi	20.278.415,51	L.166/2002 L.413/98 L.84/94 art.6	Progettazione ultimata nel 2008
4	Consolidamento e prolungamento dei moli Trapezio, 3 Gennaio e Manfredi del porto commerciale – fase 1	37.100.530,88	L.84/94 art.6 Fondi da rep.	Progettazione in corso
5	Adeguamento e potenziamento dell'impianto idrico e antincendio del porto commerciale	6.941.468,32	L.296/2006 c.994 L.84/94 art.6	Progettazione ultimata nel 2008
6	Adeguamento e potenziam. dell'impianto di illuminaz.del porto com.	5.312.121,03	L.84/94 art.5 L.84/94 art.6 L.413/98	Lavori affidati a marzo 2008
7	Adeguamento molo Manfredi - fase 1	1.700.000,00	L.413/98	Lavori in corso
8	Adeguamento molo Manfredi - fase 4 Demolizioni	308.928,10	Fondi propri	Lavori eseguiti nel 2007 e nel 2008
9	Sistemazione area cantieri navali S. Teresa	1.000.000,00	L.296/06 c.983 anno 2007	Lavori in corso
10	Ripristino banchina crollata Molo Manfredi	722.000,00	L.413/98	Lavori ultimati nel 2008
11	Porto S. Teresa – fase 1	2.000.000,00	POR 2000-2006	Lavori ultimati nel 2008
12	Strada tangenziale cinta portuale e riorganizzazione viabilità interna ed esterna al porto commerciale	2.700.000,00	L.84/94 art.6 L.413/98	Lavori ultimati nel 2008

13	Briccole al molo di Ponente p.o. n.26	6.000.000,00	L.413/98	Progettazione ultimata nel 2008
14	Secondo pontone-banchina galleggiante	1.950.000,00	Fondi da rep.	Intervento sospeso

Infrastrutture finalizzate alle “Autostrade del Mare”, risultati ottenuti e prospettive future

Il P.O.T. dell’Ente, con i vari aggiornamenti, prevede i seguenti interventi finalizzati alle “Autostrade del mare”:

N.	Descrizione intervento	Costo intervento	Fonte di finanziamento	Stato di attuazione
1	Briccole per l’attracco delle navi Ro-ro/Pax al molo di Ponente del porto commerciale p.o. n. 26	6.000.000,00	L.413/98	Progettazione ultimata nel 2008
2	Attrezzaggio struttura ricettiva traffico crocieristico Molo di Ponente p.o. n.23	86.305,11	Fondi propri	Intervento ultimato nel 2008
3	Ampliamento struttura ricettiva traffico crocieristico Molo di Ponente p.o. n.23	100.000,00	L.296/06 c.983	Intervento in corso
4	Acquisizione di un secondo pontone-banchina galleggiante per l’attracco delle navi Ro-ro/Pax	1.950.000,00	Fondi da rep.	Intervento sospeso
5	Interventi di adeguamento funzionale del pontone - porto commerciale	100.000,00	Fondi propri	Progettazione in corso

Al fine di ottimizzare la gestione delle infrastrutture a servizio dei traffici delle Autostrade del Mare, il molo di Ponente è stato destinato, preferenzialmente, a tale traffico.

Su detto molo sono stati realizzati negli ultimi anni lavori di ripristino della pavimentazione e di riorganizzazione della viabilità e sono state allestite strutture a servizio degli utenti delle Autostrade del Mare.

Nel 2008 sono state attivate le procedure per l'affidamento dell'incarico di progettazione di altre bricole in prosecuzione di quelle già realizzate a giugno 2006, al fine di rendere disponibile ai servizi delle "Autostrade del Mare" un ulteriore ormeggio al molo di sottoflutto. La progettazione esecutiva è stata ultimata a fine 2008.

Ad aprile 2008 è stato completato l'intervento di realizzazione della struttura ricettiva per traffico crocieristico presso il Molo di Ponente al punto di ormeggio n. 23. In considerazione dell'incremento dei traffici, per il 2009 è previsto un ampliamento di detta struttura.

Alla testata del molo di Ponente il POT prevede la realizzazione di un terminal traghetti, dotato di tutti i necessari servizi (biglietterie, sala di attesa, punto ristoro, servizi igienici, servizi telefonici, postali e bancari, rivendite di tabacchi e giornali, ufficio informazioni, tour guidati, locali commerciali, strutture necessarie per consentire agli enti competenti di effettuare i controlli previsti dalla vigente normativa in materia di "security", parcheggio, ecc.).

Sono, inoltre, previsti degli interventi di manutenzione e di adeguamento funzionale del pontone, entrato in funzione ad inizio 2004.

Opere destinate ad elevare il livello di sicurezza, finanziamenti disponibili, elenco e stato di avanzamento degli interventi, risultati ottenuti e prospettive future

A dicembre 2008 sono stati ultimati i lavori di riassetto della viabilità e segnaletica portuale. L'intervento prevede la riorganizzazione della viabilità portuale interna, con particolare riferimento ai nodi costituiti dagli ingressi/uscite dal porto e dagli incroci viari, la creazione di una strada tangenziale realizzata a ridosso della cinta portuale con percorso pedonale protetto, la creazione di corsie specializzate di accumulo per i mezzi in uscita per facilitare le operazioni di controllo, la realizzazione della segnaletica orizzontale e verticale e la riorganizzazione della viabilità portuale esterna mediante la creazione di apposite corsie di accumulo dedicate ai veicoli e/o merci in ingresso al porto.

Inoltre, sono proseguite le procedure di gara per l'affidamento dei lavori di adeguamento e potenziamento dell'impianto d'illuminazione portuale, intervento di importanza primaria ai fini del rispetto delle normative in materia di security, affidato a marzo 2008. L'intervento

prevede la messa in servizio di 39 torri faro da 35 m a corona mobile in sostituzione delle attuali 25 torri, del tipo a corona fissa di circa 20 m di altezza.

Nel 2008, a completamento degli interventi di delimitazione delle aree omogenee con barriere tipo new-jersey, sono stati eseguiti i lavori di installazione di pannelli in grigliato metallico elettroforgiato sovrastanti la suddetta delimitazione stradale. Sempre nel 2008, è stato predisposto il progetto di recinzione delle aree operative del Molo 3 Gennaio, che sarà appaltato nei primi mesi del 2009, con barriere tipo new-jersey e sovrastanti pannelli in grigliato metallico elettroforgiato.

Sempre nel 2008 sono stati installati sensori per il riconoscimento automatico delle targhe dei veicoli “OCR” con un protocollo d’intesa con l’Ente Autonomo Volturno, nell’ambito del progetto “Ulisse”, relativo al monitoraggio delle merci pericolose.

Il P.O.T. dell’Ente, con i vari aggiornamenti, ha realizzato i seguenti interventi per la “security”:

N.	Descrizione intervento	Costo intervento	Fonte di finanziamento	Stato di attuazione
1	Lavori di adeguamento e potenziamento dell’impianto di illuminazione portuale	€ 5.312.121,03	L.84/94 art.5 L.84/94 art.6 L.413/98	Lavori affidati a marzo 2008
2	Realizzazione di delimitazioni stradali fase 2 (pannelli in grigliato elettroforgiato)	€ 228.065,75	security	Intervento ultimato nel 2008

5. Indici gestionali interni

Al fine esaminare le performance della gestione dell'Ente 2008 si è provveduto a calcolare alcuni indici gestionali: l'indice di autonomia finanziaria; l'indice di finanziamento esterno delle spese in conto capitale, l'indice di fatturato per addetto.

Il rapporto tra le entrate correnti e le spese correnti è passato da 1,04 del 2004 a 1,41 del 2008. Ciò consente di affrontare tempestivamente talune esigenze improcrastinabili di manutenzione straordinaria con le risorse proprie.

Indice di autonomia finanziaria

	2008	2007	2006	2005	2004
Entrate correnti	4.821.943	5.873.940	4.030.742	3.143502	2.997.344
Spese correnti	3.430.196	3.319.923	3.297.005	2.659.472	2.876.462
Rapporto entrate/spese correnti	1,41	1,77	1,22	1,18	1,04

Le spese in conto capitale che l'Autorità Portuale di Salerno ha sostenuto negli anni si riferiscono per grandissima parte alla manutenzione, all'adeguamento ed al potenziamento delle infrastrutture portuali che appartengono al Demanio marittimo dello Stato. È pertanto interessante analizzare il rapporto tra le somme accertate dall'Ente dal 2004 al 2008 per finanziamenti pubblici finalizzati ad opere in conto capitale e le somme che nello stesso periodo sono state impegnate per spese in conto capitale. Poiché quasi sempre c'è uno sfasamento temporale tra l'anno in cui vengono effettuati gli accertamenti dei trasferimenti in conto capitale e quello in cui vengono assunti gli impegni di spesa per realizzare gli interventi finanziati con detti trasferimenti ne deriva che tale raffronto per essere significativo deve riguardare un congruo periodo di tempo che è stato individuato in un quinquennio

Trasferimenti in conto capitale periodo 2004-2008 = 87,6 milioni di euro;

Spese in conto capitale periodo 2004-2008 = 93,9 milioni di euro.

Trasferimenti in conto capitale periodo 2004-2008/ Spese in conto capitale periodo 2004-2008= 93%

Il dato evidenzia come la maggior parte della spese in conto capitale viene finanziata con i trasferimenti di fondi pubblici.

I dati disaggregati riferiti a ciascuna annualità del periodo considerato sono riportati nella tabella che segue.

Indice di finanziamento esterno delle spese in conto capitale

	2008	2007	2006	2005	2004
Trasferimenti in conto capitale	42,6	10,7	3,4	22,8	8,1
Spese in conto capitale	53,6	8,7	4,7	23,2	3,7
Rapporto trasferimenti in conto capitale/spese in conto capitale	0,79	1,23	0,72	0,98	2,19

Il rapporto tra le entrate correnti e il numero dei dipendenti dell'Autorità Portuale di Salerno è passato da € 176.314 del 2004 a € 219.179 del 2008. Un dato questo positivo che evidenzia il progressivo miglioramento della produttività per addetto, che è anche frutto di un impegno crescente di tutta la struttura.

Indice di fatturato per addetto

	2008	2007	2006	2005	2004
Entrate correnti	4.821.943	5.873.940	4.030.742	3.143.502	2.997.344
Addetti	22	22	23	23	18
Rapporto entrate correnti/addetti	219.179	266.997	175.250	136.674	166.519

6. Conclusioni

Tra i punti di forza del porto di Salerno è doveroso segnalare:

- una classe imprenditoriale che ha dimostrato di credere nel proprio lavoro investendo in capitale e risorse umane;
- maestranze particolarmente qualificate ed affidabili;
- un indice di utilizzo delle infrastrutture portuali tra i più elevati in Europa;

- elevati standard di sicurezza ottenuti grazie al rigoroso rispetto della normativa di sicurezza da parte di tutti gli operatori e ad una razionale organizzazione degli spazi e della viabilità portuale.

Vi è peraltro da registrare una battuta di arresto nella crescita dei traffici che per molti anni ha caratterizzato lo scalo salernitano. Tale battuta di arresto si deve da un lato alla congiuntura economica negativa che ha caratterizzato tutto il 2008 e, dall'altro, all'inadeguatezza di talune infrastrutture portuali, prime fra tutte la scarsa profondità dei fondali e l'insufficiente larghezza dell'imboccatura del porto commerciale che impediscono l'ingresso alle navi di ultima generazione che via via prendono il posto di quelle di vecchia concezione.

La piena consapevolezza di dover avviare a soluzione tali problemi ed il venir meno dei vincoli e dei limiti di legge imposti dalle precedenti finanziarie all'utilizzo dei finanziamenti pubblici per realizzare tali infrastrutture, ha consentito di rilanciare con forza le procedure amministrative per l'immediata realizzazione delle opere per un importo di €53,42 milioni di euro.

Tra le procedure avviate nel 2008 vi è quella relativa al consolidamento del Molo Trapezio Levante e della Testata del molo Manfredi per un importo di € 27,3 milioni di euro, che si prevede di completare nel corso del 2009. Dopo tale intervento potrà finalmente partire il dragaggio del porto per il quale occorrono, in tempi brevi, risorse finanziarie e le autorizzazioni necessarie anche sotto il profilo ambientale.

Per ciò che si riferisce al medio-lungo termine occorrerà pensare a come attuare nel concreto l'auspicata delocalizzazione del porto commerciale e la sua riconversione in una infrastruttura a prevalente vocazione turistica. Un obiettivo strategico di grande portata che potrà e dovrà trovare posto nella programmazione regionale e nazionale soprattutto se a sostenerlo vi è l'interesse del mercato nazionale ed internazionale del settore marittimo-portuale.

Salerno, 05 giugno 2009


Il Segretario Generale

ing. Francesco Messineo



Il Presidente

On. avv. Andrea Annunziata



PAGINA BIANCA

RELAZIONE DEL COLLEGIO DEI REVISORI

PAGINA BIANCA

1)



Autorità Portuale di Salerno

RELAZIONE DEL COLLEGIO DEI REVISORI DEI CONTI AL CONTO CONSUNTIVO 2008

Il Collegio dei Revisori dei Conti, nominato con Decreto del Ministro delle Infrastrutture e dei Trasporti del 08/05/2009, in data 09.06.2009, procede ad esaminare le poste contabili del conto consuntivo 2008 sotto indicate.

Situazione Amministrativa			
	GESTIONE		
	Residui	Competenza	Totale
Fondo di cassa al 1° gennaio Euro	-----	-----	34.205.522,96
RISCOSSIONI Euro	3.153.586,59	4.815.578,16	7.969.162,75
PAGAMENTI Euro	5.993.198,89	4.612.835,31	10.606.034,20
FONDO DI CASSA AL 31 DICEMBRE Euro			31.568.651,51
PAGAMENTI per azioni esecutive non regolarizzate al 31 dicembre Euro			
Differenza Euro			31.568.651,51
RESIDUI ATTIVI Euro	5.923.533,66	43.428.233,26	49.351.766,92
RESIDUI PASSIVI Euro	10.832.637,59	53.252.862,69	64.085.500,28
Differenza Euro			-14.733.733,36
AVANZO Euro			16.834.918,15

La situazione amministrativa evidenzia un avanzo di amministrazione al 31.12.2008 di € 16.834.918,15 di cui € 382.779,08 non disponibili in quanto accantonati per il trattamento di fine rapporto del personale dell'Ente.

Gestione di competenza

Il rendiconto 2008 espone in sintesi rispettivamente, per le entrate e per le spese, i seguenti valori.

Entrate	Previsioni definitive	Somme riscosse	Somme da riscuotere	Somme accertate
Titolo I Entrate derivanti da trasferimenti correnti	E. 5.217.865,00	3.979.777,00	842.166,00	4.821.943,00
Titolo II Entrate in conto Capitale	E. 55.352.879,00	16.925,00	42.555.458,00	42.572.383,00
Titolo III Partite di giro	E. 885.429,00	818.874,00	30.609,00	849.483,00
Totale Entrate ... E.	61.456.173,00	4.815.576,00	43.428.233,00	48.243.809,00

Spese		Previsioni definitive	Somme pagate	Somme da pagare	Somme impegnate
Titolo I Spese Correnti	E	4.563.400,00	2.715.306,00	714.891,00	3.430.196,00
Titolo II Spese in conto capitale	E	74.323.270,00	1.318.971,00	52.267.048,00	53.586.019,00
Titolo III Partite di giro	E	885.429,00	578.559,00	270.924,00	849.483,00
Totale Spese	E	79.772.099,00	4.612.836,00	53.252.863,00	57.865.698,00

Gli aggregati finanziari sopra indicati evidenziano che la gestione di competenza 2008 si chiude con un disavanzo di € 9.621.889.

Le entrate accertate sono state complessivamente pari a € 48.243.809 rispetto alle previsioni definitive di € 61.456.173. La differenza è dovuta prevalentemente alle minori entrate in conto capitale (Titolo II).

Relativamente alle uscite si rileva un impegno complessivo di € 57.865.698, inferiore di € 21.906.401 rispetto alle previsioni definitive pari a € 79.772.099. La minore spesa rispetto alle previsioni si riferisce per la maggior parte alla realizzazione di interventi in corso di progettazione e per i quali è imminente il completamento della relativa procedura di gara.

Vengono esaminate in modo particolare le seguenti categorie:

Titolo I Spese correnti

Categoria II: spese per il personale.

Il personale in servizio nel 2008 è stato di 23 unità, compreso il Segretario Generale, con una spesa complessiva di € 1.619.514 rispetto a € 1.474.396 del precedente esercizio, dovuta al fatto che il premio di produzione è stato pagato in misura piena.

Categoria III: Spese per l'acquisto di beni di consumo e servizi

Nell'ambito della Categoria III il Collegio esamina inoltre i sotto indicati capitoli:

Capitolo U 113/50-01 - Spese per consulenze e studi € 4.426.

Il collegio evidenzia che, rispetto alla previsione iniziale pari a € 93.150, si è registrata una riduzione di € 88.724 e con riferimento all'anno finanziario 2004 (€ 232.875,00) una diminuzione di € 228.449.

Capitoli (U 113/150-01+U113/160/-01+U121/140-01) Spese di rappresentanza, promozionali e di propaganda, di pubblicità € 88,172

In questi capitoli si è verificata, nell'insieme, una minore spesa pari di € 145,182 rispetto al 2004 in cui la spesa è stata di € 233.532,76. Il Collegio prende atto che l'Ente ha rispettato il limite imposto dall' art. 27 del Decreto Legge 223/2006, rispettato anche con riferimento ai singoli capitoli.

Ai fini del rispetto dei limiti di spesa ex art. 27 del D.L. :223/2006 si riportano le seguenti tabelle:

Verifica dei limiti di spesa

Spese per consulenze		
Spesa 2004	€	232.875
Limite di spesa 2008 (max 40° n del 2004)	€	93.150
Spese effettuata nel 2008	€	4.426
Spese per relazioni pubbliche, convegni, mostre, pubblicità, rappresentanza		
Spesa 2004	€	233.533
Limite di spesa 2008 (max 40° n del 2004)	€	93.413
Spese effettuata nel 2008	€	88.172
Spese per autovetture		
Spesa 2004	€	15.534
Limite di spesa 2008 (max 50° n del 2004)	€	7.767
Spese effettuata nel 2008	€	21.905
Spese per manutenzione degli immobili utilizzati		
Numero degli immobili	3	
Valore degli immobili		2.400.000
Valore degli immobili portuali		200.000
Limite di spesa per manutenzione ordinaria		24.000
Limite di spesa per manutenzione straordinaria		3.000
Spesa effettuata nel 2008	per manutenzione ordinaria	2.824
	per manutenzione straordinaria	-
	in totale	2.824

Con riferimento al superamento del limite delle spese per autovetture c'è da dire che essendosi incrementato negli ultimi anni il traffico di navi ro-ro pax da e verso il nord Africa l'Ente ha dovuto necessariamente intensificare i suoi sforzi sul fronte della Security. La grande attenzione al problema da parte non solo dell'Autorità portuale ma anche di altre amministrazioni pubbliche, ed in particolare del Ministero degli Interni, è testimoniata, tra l'altro, dalla istituzione nel 2004, presso il porto commerciale di Salerno, di un Ufficio di Polizia di Frontiera Marittima. Tali circostanze hanno reso necessario l'impiego di tutte e tre le autovetture in uso presso l'Autorità portuale, per il tramite di convenzioni Consip, per attività correlate alla Security.

Conto economico

Il conto economico presenta un utile di € 909.692 che si ricava nel modo seguente:

- avanzo finanziario	€ 1.392.321 (+)
- ammortamenti, svalutazioni e accantonamenti	€ 567.199 (-)
- proventi e oneri finanziari saldo	€ 575 (-)
- proventi ed oneri straordinari saldo	€ 85.145 (+)
- rettifiche di valore saldo	-
Utile	€ 909.692

Il conto economico evidenzia un risultato positivo in quanto l'avanzo finanziario, ottenuto come differenza tra le entrate correnti e le spese correnti, ha più che compensato il disavanzo dei componenti che non danno luogo a movimenti finanziari. Quest'ultimo è dovuto alle variazioni patrimoniali straordinarie (85.145) e all'importo degli ammortamenti di beni acquistati con fondi dell'Autorità Portuale (487.390) ottenuto come differenza tra il totale degli ammortamenti (2.691.259) e gli ammortamenti di beni finanziati con fondi pubblici (2.203.869).

Situazione Patrimoniale

La situazione patrimoniale dell'Ente espone i seguenti valori:

	Valori al 31.12.2008	Valori al 31.12.2007
Attività	€ 96.851.894	€ 54.965.463
Passività	€ 91.839.343	€ 50.952.629
Patrimonio netto	€ 5.012.551	€ 4.012.834

Variazioni dell'attivo

Tra le maggiori variazioni dell'attivo si segnala l'incremento:

- 1) dei crediti verso lo Stato per finanziamenti in c/impianti che sono passati da € 8.264.112 del 2007 a € 48.726.989. tale variazione è dovuta principalmente i fondi ministeriali assegnati all'Autorità Portuale di Salerno per la realizzazione di interventi infrastrutturali;
- 2) delle immobilizzazioni immateriali passate da € 7.387.741 a € 11.451.135;
- 3) delle immobilizzazioni materiali passate da 3.919.806 a € 4.466.057.

Variazioni del passivo

Sul fronte del passivo la variazione più rilevante deriva da un aumento della voce Contributi a destinazione vincolata passata da € 47.948.273 a € 87.949.862

Viene inoltre precisato che il valore del patrimonio netto pari a € 5.012.551, è composto per € 4.102.834 dall'avanzo economico che si è registrato negli esercizi precedenti e per € 909.717 dall'avanzo economico dell'esercizio 2008 in esame.

Gestione dei residui

Il collegio rileva che i residui attivi ante 2008 sono pari a € 6.539.459, di cui € 5.923.534 da introitare ed € 615.926 riaccertati .

Per l'anno 2008 i residui attivi ammontano ad € 43.428.233.

Per quanto riguarda i residui passivi ante 2008 essi sono pari a € 14.131.500 di cui € 10.832.638 da pagare ed € 3.298.863 riaccertati.

Per l'anno 2008 i residui passivi ammontano ad € 53.252.863.

In conclusione il totale dei residui attivi ammonta ad € 49.351.767 ed il totale dei residui passivi ammonta ad € 64.085.500.

L'Autorità Portuale è invitata a deliberare il riaccertamento dei residui attivi e passivi prima dell'approvazione del rendiconto 2008.

Osservazioni e comunicazioni

Con riferimento agli oneri impegnati e pagati su tutti i capitoli del rendiconto 2008, si rinvia alla relazione tecnico illustrativa per una più puntuale presentazione delle voci maggiormente significative.

L'organo di controllo attesta altresì che il rendiconto 2008 è stato redatto secondo le disposizioni previste dal vigente regolamento di amministrazione e contabilità dell'Autorità Portuale di Salerno ed in particolare contiene i sotto indicati elaborati contabili:

- rendiconto finanziario
- conto economico
- situazione patrimoniale
- situazione amministrativa

In particolare il Collegio rileva che:

- l'ammontare delle entrate e delle uscite è stato rilevato e contabilizzato nel rispetto del principio della competenza;
- gli impianti e le attrezzature sono stati valutati al loro costo di acquisto;
- gli ammortamenti dei beni strumentali sono stati calcolati seguendo i criteri stabiliti dal D.M. 31.12.1988;
- l'accantonamento per il trattamento di fine rapporto è stato calcolato in conformità alla normativa vigente (L. 29.05.1982 n° 297) ed il valore iscritto nel passivo costituisce il reale credito maturato dal personale dipendente di comparto e dirigente al 31.12.2008;
- i crediti e i debiti sono stati iscritti al loro valore nominale;
- le manutenzioni straordinarie e migliorie su beni di terzi quando le migliorie e le spese incrementative non sono separabili dai beni stessi sono state capitalizzate e classificate nella voce Altre immobilizzazioni immateriali;

In relazione a quanto sopra esposto il Collegio, presa visione degli elaborati forniti, della relazione del Presidente, della documentazione prodotta, verificato che dai verbali del collegio dei revisori dei conti in carica nell'esercizio 2008 non si rilevano osservazioni e/o rilievi in merito alla regolare tenuta delle scritture contabili, nonché dell'adempimento dei vari obblighi, ivi compresi quelli fiscali, previdenziali ed assistenziali, dato atto della concordanza delle cifre esposte nel rendiconto finanziario, nella situazione patrimoniale e nel conto economico


esprime

parere favorevole all'approvazione del conto consuntivo.

Il Collegio dei Revisori

Avv. Antonio Napoletano

Dott. Enrico Proia

Handwritten signatures of the two members of the Collegio dei Revisori, Avv. Antonio Napoletano and Dott. Enrico Proia, written in black ink.

BILANCIO CONSUNTIVO

PAGINA BIANCA

ALL. 9

AUTORITA' PORTUALE DI SALERNO - CONTO CONSUNTIVO ANNO 2008- RIACCERTAMENTO RESIDUI ATTIVI ANTE 2008									
anno	numero accert.	capitolo	DENOMINAZIONE	Accantonamento	Introitato	Differenza	Da introdurre	Da stornare	Motivazione
2003	1713	E111/10-01	Contributo M.I.T. per manutenzione ordinaria L. 84/94 art.6	162.683,60	-	162.683,60	162.683,60	-	Somma da ricevere dai M.I.T. a saldo del contributo concesso all'A.P. di Salerno ex art. 6 L.84/94 per la manutenzione ordinaria effettuata nel 2003
2007	2037	E121/10-01	Devoluzione tasse portuali	350.770,63	350.770,63	-	-	-	
2007	2042	E121/10-01	Devoluzione tasse portuali	6.568,27	6.568,27	-	-	-	
				357.338,90	357.338,90	-	-	-	
2005	2071	E121/20-01	Grimaldi Euromed - saldo su conguaglio 2005 aut. Operaz. portuali	4,00	-	4,00	4,00	4,00	Somma che verrà aggiunta ad una futura richiesta di versamento
2007	604	E121/20-01	OP 16 canone 2007 autorizzazione per Oper. Portuali 14OP	5.856,17	-	5.856,17	5.856,17	-	
2007	2029	E121/20-01	AU 24 canone 2007 autorizzazione n. 22/07	715,31	715,31	-	-	-	
2007	1350	E121/30-01	AU 68 Rinnovo autor.art.68 C.N. anno 2007/08 O.M.N.di Raimondi Ant.	548,47	548,47	-	-	-	
2007	1492	E121/30-01	AU 68 Rilascio autor.art.68 C.N. anno 2007 Ilardo Salvatore	274,23	-	274,23	274,23	274,23	Importo errato. Importo corretto già introitato con altra reversale - nota prot. DE1705 26/02/09
2007	2061	E121/30-01	AU 68 Rilascio autor.art.68 C.N. anno 2007 ABB Solution & Services	562,46	-	562,46	562,46	562,46	Il richiedente ha rinunciato ad esercitare ulteriormente l'attività -nota prot. DE1705 26/02/09
				1.395,16	548,47	836,69	836,69	836,69	
2007	1972	E121/40-01	DTMB Deposito temporaneo merci in banchina - pratica 80/07 SCT	42,27	42,27	-	-	-	
2007	1973	E121/40-01	DTMB Deposito temporaneo merci in banchina - pratica 79/07 SCT	42,27	42,27	-	-	-	
2007	1974	E121/40-01	DTMB Deposito temporaneo merci in banchina - pratica 78/07 SCT	42,27	42,27	-	-	-	
2007	1975	E121/40-01	DTMB Deposito temporaneo merci in banchina - pratica 77/07 SCT	42,27	42,27	-	-	-	
2007	1976	E121/40-01	DTMB Deposito temporaneo merci in banchina - pratica 76/07 SCT	42,27	42,27	-	-	-	
2007	1977	E121/40-01	DTMB Deposito temporaneo merci in banchina - pratica 75/07 SCT	42,27	42,27	-	-	-	
2007	1978	E121/40-01	DTMB Deposito temporaneo merci in banchina - pratica 73/07 SCT	42,27	42,27	-	-	-	
2007	1979	E121/40-01	DTMB Deposito temporaneo merci in banchina - pratica 74/07 SCT	42,27	42,27	-	-	-	
2007	1980	E121/40-01	DTMB Deposito temporaneo merci in banchina - pratica 72/07 SCT	42,27	42,27	-	-	-	
2007	1981	E121/40-01	DTMB Deposito temporaneo merci in banchina - pratica 71/07 SCT	42,27	42,27	-	-	-	
2007	1982	E121/40-01	DTMB Deposito temporaneo merci in banchina - pratica 70/07 SCT	42,27	42,27	-	-	-	
2007	1983	E121/40-01	DTMB Deposito temporaneo merci in banchina - pratica 69/07 SCT	42,27	42,27	-	-	-	
2007	1984	E121/40-01	DTMB Deposito temporaneo merci in banchina - pratica 54/07 SAT	211,35	211,35	-	-	-	
2007	1985	E121/40-01	DTMB Deposito temporaneo merci in banchina - pratica 55/07 SAT	281,80	281,80	-	-	-	

2007	1986	E121/40-01	DTMB Deposito temporaneo merci in banchina - pratica 56/07 SAT	415,66	415,66	-	-
2007	1987	E121/40-01	DTMB Deposito temporaneo merci in banchina - pratica 57/07 SAT	225,44	225,44	-	-
2007	1988	E121/40-01	DTMB Deposito temporaneo merci in banchina - pratica 58/07 SAT	309,98	309,98	-	-
2007	1989	E121/40-01	DTMB Deposito temporaneo merci in banchina - pratica 59/07 SAT	295,89	295,89	-	-
2007	1990	E121/40-01	DTMB Deposito temporaneo merci in banchina - pratica 60/07 SAT	450,88	450,88	-	-
2007	1991	E121/40-01	DTMB Deposito temporaneo merci in banchina - pratica 61/07 SAT	408,61	408,61	-	-
2007	1992	E121/40-01	DTMB Deposito temporaneo merci in banchina - pratica 62/07 SAT	422,70	422,70	-	-
2007	1993	E121/40-01	DTMB Deposito temporaneo merci in banchina - pratica 63/07 SAT	464,97	464,97	-	-
2007	1994	E121/40-01	DTMB Deposito temporaneo merci in banchina - pratica 64/07 SAT	432,56	432,56	-	-
2007	1995	E121/40-01	DTMB Deposito temporaneo merci in banchina - pratica 65/07 SAT	422,70	422,70	-	-
2007	1996	E121/40-01	DTMB Deposito temporaneo merci in banchina - pratica 66/07 SAT	352,25	352,25	-	-
2007	1997	E121/40-01	DTMB Dep. temp. merci in banchina - prat. 66/07 Amoruso Giuseppe	409,60	409,60	-	-
2007	1998	E121/40-01	DTMB Dep. temp. merci in banchina - prat. 67/07 Amoruso Giuseppe	230,40	230,40	-	-
2007	1999	E121/40-01	DTMB Dep. temp. merci in banchina - prat. 53/07 Amoruso Giuseppe	153,60	153,60	-	-
2007	2000	E121/40-01	DTMB Dep. temp. merci in banchina - prat. 52/07 Amoruso Giuseppe	192,00	192,00	-	-
2007	2001	E121/40-01	DTMB Dep. temp. merci in banchina - prat. 51/07 Amoruso Giuseppe	115,20	115,20	-	-
2007	2002	E121/40-01	DTMB Dep. temp. merci in banchina - prat. 50/07 Amoruso Giuseppe	96,00	96,00	-	-
2007	2003	E121/40-01	DTMB Dep. temp. merci in banchina - prat. 49/07 Amoruso Giuseppe	230,40	230,40	-	-
2007	2004	E121/40-01	DTMB Dep. temp. merci in banchina - prat. 48/07 Amoruso Giuseppe	192,00	192,00	-	-
2007	2005	E121/40-01	DTMB Dep. temp. merci in banchina - prat. 47/07 Amoruso Giuseppe	115,20	115,20	-	-
2007	2007	E121/40-01	DTMB Dep. temp. merci in banchina - prat. 46/07 Amoruso Giuseppe	1.024,00	1.024,00	-	-
2007	2008	E121/40-01	DTMB Dep. temp. merci in banchina - prat. 45/07 Amoruso Giuseppe	76,80	76,80	-	-
				8.037,23	8.037,23	-	-
2007	1150	E122/20-01	Tassa passeggeri/mezzi - giugno 2007 D & P Cruises SpA	1.546,39	1.546,39	-	-
2007	1347	E122/20-01	Tassa passeggeri/mezzi - luglio 2007 Metro del Mare scrl	259,09	259,09	-	-
2007	1456	E122/20-01	Tassa passeggeri/mezzi - agosto 2007 Metro del Mare scrl	391,17	391,17	-	-
2007	1457	E122/20-01	Tassa passeggeri/mezzi - agosto 2007 Linee Marittime Partenopee	3.459,36	3.459,36	-	-
2007	1539	E122/20-01	Tassa passeggeri/mezzi - settembre 2007 Tra. Vel. Mar. srl	1.282,06	1.282,06	-	-
2007	1540	E122/20-01	Tassa passeggeri/mezzi - settembre 2007 Linee Marittime Partenopee	1.226,07	1.226,07	-	-
2007	1609	E122/20-01	Tassa pas./mezzi - luglio 2007 D & P Cruises SpA - Dimaio Lines	3.618,95	3.618,95	-	-
2007	1616	E122/20-01	Tassa pas./mezzi - agosto 2007 D & P Cruises SpA - Dimaio Lines	6.280,54	6.280,54	-	-
2007	1618	E122/20-01	Tassa pas./mezzi - settembre 2007 D & P Cruises SpA - Dimaio Lines	1.382,23	1.382,23	-	-
2007	1701	E122/20-01	Tassa passeggeri/mezzi - settembre 2007 Metro del Mare scrl	83,33	83,33	-	-
2007	1819	E122/20-01	Tassa passeggeri/mezzi - ottobre 2007 Metro del Mare scrl	27,74	27,74	-	-
2007	1820	E122/20-01	Tassa passeggeri/mezzi - ottobre/novembre 2007 Tra. Vel. Mar. srl	284,06	284,06	-	-
2007	1821	E122/20-01	Tassa passeggeri/mezzi - ottobre 2007 Linee Marittime Partenopee	501,88	501,88	-	-
2007	1953	E122/20-01	Tassa passeggeri/mezzi - novembre 2007 Atlantica SpA di Navigazione	1.058,19	1.058,19	-	-

2007	1954	E122/20-01	Tassa passeggeri/mezzi - dicembre 2007 Atlantica SpA di Navigazione	2.484,30	-	-	2.484,30	-	-
2007	1955	E122/20-01	Tassa passeggeri/mezzi - ottobre 2007 Atlantica SpA di Navigazione	1.516,74	-	-	1.516,74	-	-
2007	1956	E122/20-01	Tassa passeggeri/mezzi - dicembre 2007 Caronie & Tourist SpA	17.142,21	-	-	17.142,21	-	-
2007	2024	E122/20-01	Tassa passeggeri/mezzi - ottobre 2007 Caronie & Tourist SpA	21.988,61	-	-	21.988,61	-	-
2007	2035	E122/20-01	Tassa passeggeri/mezzi - novembre 2007 Caronie & Tourist SpA	19.564,38	-	-	19.564,38	-	-
				84.097,30		18.015,42	18.015,42		
2005	73	E122/40-01	Salerno Cont. Services SPA Spese di istruttoria	15,00	-	15,00	-	15,00	-
2005	788	E122/40-01	Spese di istruttoria per aut. Consorzio 3IPT/ISERV	30,00	-	30,00	-	30,00	-
2005	1807	E122/40-01	Spese di istruttoria per Conc. 82PCI	30,00	-	30,00	-	30,00	-
2005	1939	E122/40-01	Kuwait Petroleum - spese d'istruttoria 2005	30,00	-	30,00	-	30,00	-
2005	1956	E122/40-01	Spese di istruttoria per Conc. 93PCI	50,00	-	50,00	-	50,00	-
2006	124	E122/40-01	SIAD spese istruttorie 2005 concessione 4PC	50,00	-	50,00	-	50,00	-
2006	576	E122/40-01	SIAD spese istruttorie concessione 88PC	25,00	-	25,00	-	25,00	-
2006	745	E122/40-01	SIAD spese istruttorie concessione 31PCD	50,00	-	50,00	-	50,00	Nota port. DE 02943/07
2006	794	E122/40-01	SIAD spese istruttorie concessione 8PT	25,00	-	25,00	-	25,00	-
2006	808	E122/40-01	SIAD spese istruttorie concessione 7PT	25,00	-	25,00	-	25,00	-
2006	1379	E122/40-01	SIAD spese istruttorie concessione 118PCI	30,00	-	30,00	-	-	-
2006	1925	E122/40-01	SIAD spese istruttorie concessione 1PT	50,00	-	50,00	-	50,00	-
2006	2074	E122/40-01	SIAD spese istruttorie concessione 12PT	50,00	-	50,00	-	-	-
2007	335	E122/40-01	SIAD Spese istrut. 2007 concess. 83PCI Kuwait Petroleum Italia SpA	30,00	-	30,00	-	30,00	-
2007	442	E122/40-01	SIAD Spese istrut. 2007 concess. 83PCI Kuwait Petroleum Italia SpA	30,00	-	30,00	-	30,00	-
2007	605	E122/40-01	SIAD Spese istrut. 2007 Aut. Oper. Port. T.P.S. srl	15,00	-	15,00	-	15,00	-
2007	784	E122/40-01	SIAD Spese istrut. 2007 concess. 128PCI S.C.T. SPA	50,00	-	50,00	-	-	-
2007	786	E122/40-01	SIAD Spese istrut. 2007 Autoriz. 78AV Consorzio Salerno Charter	30,00	-	30,00	-	30,00	-
2007	796	E122/40-01	SIAD Spese istrut. 2007 concess. 28PC Associazione Marina F.I.P.S.	25,00	-	25,00	-	25,00	-
2007	890	E122/40-01	SIAD Spese istrut. 2007 Autor. ex art. 24 Azimut Yachting srl	30,00	-	30,00	-	30,00	intralato con altra reversale - nota prot. DE1705 26/02/09
2007	897	E122/40-01	SIAD Spese istrut. 2007 Autor. ex art. 24 C.N. Sole Sud Viaggi	30,00	-	30,00	-	30,00	il richiedente non ha più occupato il suolo demaniale - nota prot. DE1705 26/02/09
2007	1008	E122/40-01	SIAD Spese istrut. 2007 concess. 85PC Trenitalia SpA - FF. SS.	25,00	-	25,00	-	-	-
2007	1023	E122/40-01	SIAD Spese istrut. 2007 concess. 1PC Alberto Soriente srl	50,00	-	50,00	-	-	-
2007	1025	E122/40-01	SIAD Spese istrut. 2007 concess. 128PC Luigi Soriente srl	50,00	-	50,00	-	-	-
2007	1344	E122/40-01	SIAD Spese istrut. 2007 concess. 14PT Assoc. Diportisti Masuccio Sal.	25,00	-	25,00	-	-	-
2007	1345	E122/40-01	SIAD Spese istrut. 2007 concess. 5PC Kuwait Petroleum Italia SpA	30,00	-	30,00	-	30,00	-
2007	1382	E122/40-01	SIAD Spese istrut. 2007 concess. 4T Amoruso Giuseppe SpA	25,00	-	25,00	-	-	-
2007	1386	E122/40-01	SIAD Spese istrut. 2007 concess. 10PC C.U.L.P. Flavio Gioia a.r.l.	25,00	-	25,00	-	-	-
2007	1489	E122/40-01	SIAD Spese istrut. 2007 Autor. ex art. 24 C.N. Salemiante	30,00	-	30,00	-	30,00	L'istante ha richiesto l'annullamento dell'autorizzazione - nota prot. DE 1705 26/02/09

2007	1532	E12240-01	SIAD Spese istrut. 2007 concess. 42PC Soc. La Vigile	25,00	-	25,00	25,00	-	25,00
2007	1613	E12240-01	SIAD Spese istrut. 2007 concess. 88PC Carratu Anello	50,00	-	50,00	50,00	-	50,00
2007	1620	E12240-01	SIAD Spese istrut. 2007 concess. 11PT Consorzio Salerno Charter	50,00	50,00	-	-	-	-
2007	1687	E12240-01	SIAD Spese istrut. 2007 concess. 29PC - C.U.L.P. Flavio Gioia a r.l.	30,00	30,00	-	-	-	-
2007	1688	E12240-01	SIAD Spese istrut. 2007 concess. 10PC - C.U.L.P. Flavio Gioia a r.l.	25,00	25,00	-	-	-	-
2007	1691	E12240-01	SIAD Spese istrut. 2007 x proroga pontili - Cantiere Gatto snc	30,00	30,00	-	-	-	-
2007	1693	E12240-01	SIAD Spese istrut. 2007 concess. 8PC Circolo Canottieri Imo	25,00	25,00	-	-	-	-
2007	1695	E12240-01	SIAD Spese istrut. 2007 concess. 51PC Capitalla Solution	25,00	25,00	-	-	-	-
2007	1697	E12240-01	SIAD Spese istrut. 2007 concess. 74PC Consorzio Salerno Charter	50,00	50,00	-	-	-	-
2007	1814	E12240-01	SIAD Spese istrut. 2007 Autonz. 7APT Club Velico Salemitano	30,00	30,00	-	-	-	-
2007	1816	E12240-01	SIAD Spese istrut. 2007 Autonz. 36APC-15T S.C.T. Spa	30,00	30,00	-	-	-	-
2007	1833	E12240-01	SIAD Spese istrut. 2007 concess. 121PC Telecom Italia Spa	50,00	50,00	-	-	-	-
2007	1835	E12240-01	SIAD Spese istrut. 2007 concess. 7PT Lauro Shipping Spa	25,00	25,00	-	-	-	-
2007	1837	E12240-01	SIAD Spese istrut. 2007 concess. 8PT Coop. S. Andrea a r.l.	25,00	25,00	-	-	-	-
2007	1885	E12240-01	SIAD Spese istrut. 2007 concess. 116PC Ellipport srl	25,00	25,00	-	-	-	-
2007	1887	E12240-01	SIAD Spese istrut. 2007 concess. 115PC Azimut Yachting srl	25,00	25,00	-	-	-	-
2007	1889	E12240-01	SIAD Spese istrut. 2007 concess. 6PT Coop. Prov. Pescatori a r.l.	25,00	25,00	-	-	-	-
2007	1891	E12240-01	SIAD Spese istrut. 2007 concess. 118PC Nautica Salerno Mare sas	25,00	25,00	-	-	-	-
2007	1893	E12240-01	SIAD Spese istrut. 2007 concess. 5PC Kuwait Petroleum Italia Spa	25,00	25,00	-	-	-	-
2007	1895	E12240-01	SIAD Spese istrut. 2007 concess. 117PC Astra Sub snc-Lamberti A.	25,00	25,00	-	-	-	-
2007	1897	E12240-01	SIAD Spese istrut. 2007 concess. 20PC Triena sas	50,00	50,00	-	50,00	50,00	-
2007	1899	E12240-01	SIAD Spese istrut. 2007 concess. 113PC Ormeccio Aultuori srl	25,00	25,00	-	-	-	-
2007	1901	E12240-01	SIAD Spese istrut. 2007 concess. 114PC Associazione Marina F.I.P.S.	50,00	50,00	-	50,00	50,00	-
2007	1903	E12240-01	SIAD Spese istrut. 2007 concess. 1PT Comune di Salerno	25,00	25,00	-	-	-	-
2007	1905	E12240-01	SIAD Spese istrut. 2007 concess. 46PC Azimut Yachting srl	50,00	50,00	-	-	-	-
2007	1906	E12240-01	SIAD Spese istrut. 2007 autorizzazione Azimut Yachting srl	30,00	30,00	-	-	-	-
2007	1908	E12240-01	SIAD Spese istrut. 2007 concess. 106PC Azimut Yachting srl	25,00	25,00	-	-	-	-
2007	1910	E12240-01	SIAD Spese istrut. 2007 concess. 104PC Lauro Shipping Spa	25,00	25,00	-	25,00	25,00	25,00 introitato con altra reversale - nota prot. DE1705 26/02/09
2007	1912	E12240-01	SIAD Spese istrut. 2007 concess. 7PC Aultuori & C. snc	25,00	25,00	-	-	-	-
2007	1915	E12240-01	SIAD Spese istrut. 2007 conc. 19PC Gruppo Ormeccioli di Salerno	25,00	25,00	-	-	-	-
2007	1958	E12240-01	SIAD Spese istrut. 2007 concess. 47PCb Azimut Yachting srl	50,00	50,00	-	50,00	50,00	-
2007	1960	E12240-01	SIAD Spese istrut. 2007 concess. 100PC ENEL Spa	25,00	25,00	-	-	-	-
2007	1962	E12240-01	SIAD Spese istrut. 2007 concess. 2PC Cantiere Navale Venturina snc	50,00	50,00	-	-	-	-
2007	1965	E12240-01	SIAD Spese istrut. 2007 concess. 4PT Lamberti Petroli srl	25,00	25,00	-	-	-	-
2007	1967	E12240-01	SIAD Spese istrut. 2007 concess. 106PC Azimut Yachting srl	25,00	25,00	-	-	-	-
2007	1969	E12240-01	SIAD Spese istrut. 2007 concess. 3PT Club Velico Salemitano	25,00	25,00	-	25,00	25,00	25,00 introitato con altra reversale - nota prot. DE1705 26/02/09
2007	1971	E12240-01	SIAD Spese istrut. 2007 concess. 39PC Telecom Italia Spa	50,00	50,00	-	-	-	-

2007	2010	E122/10-01	SIAD Spese istrut. 2007 concess. 12PT Salerno Solidale Spa	25,00	25,00	-	-	-	-
2007	2012	E122/10-01	SIAD Spese istrut. 2007 concess. 130PC Consorzio Costa Sud	50,00	50,00	-	-	-	-
2007	2014	E122/10-01	SIAD Spese istrut. 2007 concess. 131PC Consorzio Salerno Charter	50,00	50,00	-	-	-	-
2007	2030	E122/10-01	SIAD Spese istrut. 2007 autorizzazione Associazione Marina F.I.P.S.	30,00	30,00	-	-	-	-
2007	2056	E122/10-01	SIAD Spese istrut. 2007 concess. 21PC Amonuso Giuseppe	25,00	25,00	25,00	25,00	740,00	190,00
				2.340,00	1.410,00	930,00	930,00	740,00	190,00
2004	1664	E123/10-01	indennità abusiva occupazione anno 2002 12PC	39.094,77	-	39.094,77	-	39.094,77	-
2005	787	E123/10-01	canone autorizzazione consorzio 3PT/SERV	1.757,00	-	1.757,00	-	1.757,00	-
2005	1955	E123/10-01	canone concessione 93PCI	319,82	-	319,82	-	319,82	-
2006	575	E123/10-01	CD36 canone concessione 88PC	896,21	-	896,21	-	896,21	-
2006	793	E123/10-01	CD36 canone concessione 8PT	325,92	-	325,92	-	325,92	-
2006	1378	E123/10-01	CD36 canone concessione 118PCI	323,65	323,65	-	-	-	-
2006	1923	E123/10-01	CD36 canone concessione 1PT	7.120,48	-	7.120,48	-	7.120,48	-
2006	1924	E123/10-01	CD36 canone concessione 1PT	8.555,42	-	8.555,42	-	8.555,42	-
2007	783	E123/10-01	CD 36 Canone 2007 Linea elettrica Concessione 126PCI S.C.T. Spa	1.666,17	1.666,17	-	-	-	-
2007	896	E123/10-01	AU 24 canone 2007 autorizzazione ex art. 24 Sole Sud Viaggi	400,00	-	400,00	-	400,00	-
									il richiedente non ha più occupato il suolo demaniale - nota prot. DE1705 26/02/09
2007	1007	E123/10-01	CD 36 Canone 2007 Concessione 85PC Trenitalia FF.SS. Spa	1.803,01	1.803,01	-	-	-	-
2007	1343	E123/10-01	CD 36 Canone 2007 Conc. 14PT Associazione Diportisti Masuccio	1.210,53	1.210,53	-	-	-	-
2007	1381	E123/10-01	CD 36 Canone 2007 Concessione 4T Amonuso Giuseppe Spa	107.105,10	107.105,10	-	-	-	-
2007	1385	E123/10-01	CD 36 Canone 2007 concess. 10PC - C.U.L.P. Flavio Gioia a r.l.	46.915,70	46.915,70	-	-	-	-
2007	1488	E123/10-01	AU 24 canone 2007 autorizzazione ex art. 24. Salemite	400,00	-	400,00	-	400,00	-
									L'istante ha richiesto l'annullamento dell'autorizzazione - nota prot. DE1705 26/02/09
2007	1531	E123/10-01	CD 36 Canone 2007 Concessione 42PC Soc. La Vigile	1.234,52	-	1.234,52	-	1.234,52	-
2007	1612	E123/10-01	CD 36 Canone 2007 Concessione 88PC Carratù Aniello	1.257,85	-	1.257,85	-	1.257,85	-
2007	1619	E123/10-01	CD 36 Canone 2007 Concessione 11PT Consorzio Salerno Charter	1.234,52	1.234,52	-	-	-	-
2007	1686	E123/10-01	CD 36 Canone 2007 Concessione 29PC - C.U.L.P. Flavio Gioia a r.l.	13.038,51	13.038,51	-	-	-	-
2007	1692	E123/10-01	CD 36 Canone 2007 Concessione 8PC - Circolo Canottieri Imo	26.163,14	26.163,14	-	-	-	-
2007	1694	E123/10-01	CD 36 Canone 2007 Concessione 51PC - Capitalia Solution	3.554,53	3.554,53	-	-	-	-
2007	1696	E123/10-01	CD 36 Canone 2007 Concessione 74PC - Consorzio Salerno Charter	1.236,99	1.236,99	-	-	-	-
2007	1813	E123/10-01	AU 24 canone 2007 autorizzazione 7APT Club Velico Salernitano	400,00	400,00	-	-	-	-
2007	1815	E123/10-01	CD 18 Canone 2007 Autor. 36APC-15T	878,90	878,90	-	-	-	-
2007	1832	E123/10-01	CD 36 Canone 2007 Concessione 121PC - Telecom Italia Spa	9.637,81	9.637,81	-	-	-	-
2007	1834	E123/10-01	CD 36 Canone 2007 Concessione 7PT Lauro Shipping Spa	804,93	804,93	-	-	-	-
2007	1836	E123/10-01	CD 36 Canone 2007 Concessione 8PT - Coop. Sant'Andrea a r.l.	804,93	804,93	-	-	-	-
2007	1884	E123/10-01	CD 36 Canone 2007 Concessione 116PC Eidiport srl	1.389,58	1.389,58	-	-	-	-

2007	1886	E123/10-01	CD 36	Canone 2007 Concessione 115PC Azimut Yachting srl	1.589,20	1.589,20	-	-
2007	1888	E123/10-01	CD 36	Canone 2007 Concessione 6PT Coop. Prox. Pescatori a r.l.	1.192,05	1.192,05	-	-
2007	1890	E123/10-01	CD 36	Canone 2007 Concessione 118PC Nautica Salerno Mare sas	1.278,56	1.278,56	-	-
2007	1892	E123/10-01	CD 36	Canone 2007 Concessione 5PC Kuwait Petroleum Italia Spa	1.199,95	1.199,95	-	-
2007	1894	E123/10-01	CD 36	Canone 2007 Concessione 117PC Astra Sub snc-Lamberti A.	1.243,15	1.243,15	-	-
2007	1896	E123/10-01	CD 36	Canone 2007 Concessione 20PC Tirrena sas	6.539,52	-	6.539,52	-
2007	1898	E123/10-01	CD 36	Canone 2007 Concessione 113PC Ormeggio Auttori srl	1.389,58	1.389,58	-	-
2007	1900	E123/10-01	CD 36	Canone 2007 Conces. 114PC Associazione Marina F.I.P.S.	1.243,15	1.243,15	-	-
2007	1902	E123/10-01	CD 36	Canone 2007 Concessione 1PT Comune di Salerno,	14.132,10	14.132,10	-	-
2007	1904	E123/10-01	CD 36	Canone 2007 Concessione 46PC Azimut Yachting srl	16.100,14	16.100,14	-	-
2007	1907	E123/10-01	CD 36	Canone 2007 Concessione 106PC Azimut Yachting srl	1.243,13	1.243,13	-	-
2007	1909	E123/10-01	CD 36	Canone 2007 Concessione 104PC Lauro Shipping SPA	1.244,38	-	1.244,38	-
2007	1911	E123/10-01	CD 36	Canone 2007 Concessione 7PC Auttori & C. snc	707,44	707,44	-	-
2007	1914	E123/10-01	CD 36	Canone 2007 Conc. 19PC Gruppo Ormeggiatori di Salerno	1.291,05	1.291,05	-	-
2007	1957	E123/10-01	CD 36	Canone 2007 Concessione 47PCb Azimut Yachting srl	1.243,13	-	1.243,13	-
2007	1959	E123/10-01	CD 36	Canone 2007 Concessione 100PC ENEL SPA	25.984,01	25.984,01	-	-
2007	1961	E123/10-01	CD 36	Canone 2007 Concessione 2PC Cantiere Navale Ventuura snc	2.208,59	2.208,59	-	-
2007	1963	E123/10-01	CD 36	Canone 2007 Concessione 18APC Azimut Yachting srl	1.243,13	1.243,13	-	-
2007	1964	E123/10-01	CD 36	Canone 2007 Concessione 4PT Lamberti Petroli srl	3.919,22	3.919,22	-	-
2007	1966	E123/10-01	CD 36	Canone 2007 Concessione 106PC Azimut Yachting srl	1.243,13	-	1.243,13	-
2007	1968	E123/10-01	CD 36	Canone 2007 Concessione 3PT Club Velico Salemizano	13.981,15	13.981,15	-	-
2007	1970	E123/10-01	CD 36	Canone 2007 Concessione 39 PC Telecom Italia Spa	1.376,97	1.376,97	-	-
2007	2009	E123/10-01	CD 36	Canone 2007 Concessione 12PT Salerno Solidale Spa	4.986,97	4.986,97	-	-
2007	2011	E123/10-01	CD 36	Canone 2007 Concessione 130PC Consorzio Costa Sud	1.483,39	1.483,39	-	-
2007	2013	E123/10-01	CD 36	Canone 2007 Concessione 131PC Consorzio Salerno Charter	2.509,44	2.509,44	-	-
2007	2021	E123/10-01	CD 36	Canone 2007 Concessione 101PC Nick Peltier srl	715,10	715,10	-	-
2007	2055	E123/10-01	CD 36	Canone 2006-2007 Conc. 21PC Amonuso Giuseppe Spa	1.813,16	-	1.813,16	-
2007	2057	E123/10-01	CD 36	Canone 2007 Concessione 28PC Associazione Marina F.I.P.S.	21.984,49	21.984,49	-	-
2007	2058	E123/10-01	CD 36	Canone 2007 Concessione 108PCi A.S.D. Olimpia Salerno	951,62	-	951,62	-
2007	2059	E123/10-01	CD 36	Canone 2007 Concessione 1PC Alberto Soriente srl	9.036,86	9.036,86	-	-
2007	2060	E123/10-01	CD 36	Canone 2007 Concessione 128PC Luigi Soriente srl	36.789,92	36.789,92	-	-
2007	2062	E123/10-01	CD 36	Canone 2007 Concessione 84PC Cantiere Navale Gatto snc	17.038,93	17.038,93	-	-
					478.432,60	404.035,87	74.396,83	71.109,42
2007	2038	E123/30-01		Interessi attivi anno 2007 - Tesoreria Provinciale dello Stato	74,83	74,83	-	-
2007	2039	E123/30-01		Competenze IV trimestre 2007 Banca Monte dei Paschi di Siena Spa	6.069,97	6.069,97	-	-
					6.144,80	6.144,80	-	-

2006	248	E12340-01	VARI indennità abusiva occupazione Caffero Catello	965,67	-	965,67	-	965,67	introliato con altra reversale - nota prot. AMMIR/2065 10/03/09
2006	1473	E12340-01	VARI indennità abusiva occupazione Braccante Luigi	946,01	-	946,01	946,01	946,01	
				1.911,68	-	1.911,68	946,01	965,67	
2002	1870	E12520-02	Locazione stand di terzi per manifestazioni Sea Sun 2002	1.000,00	-	1.000,00	1.000,00	-	
2005	1941	E12520-02	Contributo MPS per sponsorizzazione Sea Sun 2005	1.000,00	1.000,00	-	-	-	
2007	1936	E12520-02	Contributo CCIAA per manifestazione Sea Sun Salerno 2007	30.000,00	30.000,00	-	-	-	
2007	1843	E12520-02	Contributo Monte Paschi di Siena per manif. Sea Sun Salerno 2007	1.000,00	1.000,00	-	-	-	
				33.000,00	32.000,00	1.000,00	1.000,00	1.000,00	
TOTALE PARTE CORRENTE				1.141.946,75	876.312,26	265.634,49	260.350,62	5.283,87	
2007	2079	E22110-01	Lavori impianto illuminazione PC vds Delibera nr. 144/07	5.000.000,00	749.819,20	4.250.180,80	4.250.180,80	-	
				5.000.000,00	749.819,20	4.250.180,80	4.250.180,80	-	
2004	1735	E22110-03	Ristrutturazione fabbricato varco guaimario in consegna Dogana	52.699,13	-	52.699,13	52.699,13	-	
2004	1736	E22110-03	Pubblico incanto x fornitura anredi con lavori adeguamento sede via Sabatini 4	46.364,34	-	46.364,34	46.364,34	-	
2004	1737	E22110-03	Manutenzione STR immobili PC	350.000,00	-	350.000,00	-	350.000,00	intervento non più realizzato
2005	2178	E22110-03	Utilizzo fondi L. 388/2000 per lavori di allestimento area passeggeri area Autostrade del Mare	35.460,00	-	35.460,00	35.460,00	-	
2005	2179	E22110-03	Utilizzo fondi L. 388/00 per perizia di variante e suppletiva manutenzione straordinaria immobili	14.000,00	-	14.000,00	14.000,00	-	
				498.523,47	-	498.523,47	148.523,47	350.000,00	
2007	1841	E22110-04	L. 443/2001 Finanziamento per "Salerno Porta Ovest"	260.564,77	-	260.564,77	260.564,77	-	
2007	2078	E22110-04	L. 443/2001 Finanziamento per "Salerno Porta Ovest"	1.765.586,23	1.505.021,45	260.564,78	-	260.564,78	Somma corrispondente all'incarico di supporto al RUP già compresa nell'accertamento n. 1841 del 2007
				2.026.151,00	1.505.021,45	521.129,55	260.564,77	260.564,78	
2004	1738	E22210-03	Progettazione interventi Porto Santa Teresa	113.772,10	-	113.772,10	113.772,10	-	
2005	2180	E22210-03	Utilizzo fondi L.388/00 x incarico esecuzione rilievi	10.800,00	-	10.800,00	10.800,00	-	
2006	2169	E22210-03	Banchinamento Porto Santa Teresa	875.427,80	-	875.427,80	875.427,80	-	
				999.999,90	-	999.999,90	999.999,90	-	
2007	1536	E23220-01	Depositi di terzi a cauzione	1.200,00	1.200,00	-	-	-	
				1.200,00	1.200,00	-	-	-	
TOTALE PARTE IN C/CAPITALE				8.525.874,37	2.256.040,65	6.269.833,72	5.659.268,94	610.564,78	

2007	2093	E311/10-01	Arrotondamenti diversi su pagamenti mensili erariali	71,95	-	71,95	-	71,95	-	71,95
				71,95	-	71,95	-	71,95	-	71,95
2007	533	E311/30-01	Imposta di registro contratto locazione sede via Sabatini n. 8 - Spirito	1.914,10	-	1.914,10	1.914,10	-	-	-
2007	2019	E311/30-01	Addizionale regionale/comunale anno 2007 da rateizzare	21.233,78	21.233,68	0,10	-	0,10	arrotondamento	0,10
				23.147,88	21.233,68	1.914,20	1.914,10	0,10		0,10
2007	2068	E311/60-01	Arrotondamento su spese bancarie per bonifico tornato indietro	5,00	-	5,00	-	5,00	-	5,00
				5,00	-	5,00	-	5,00	-	5,00
2007	2067	E311/70-01	Recupero cauzione lavori rete fognaria PC-Comune Salerno-Det 7307	2.000,00	-	2.000,00	2.000,00	-	-	-
				2.000,00	-	2.000,00	2.000,00	-	-	-
			TOTALE PARTITE DI GIRO	25.224,83	21.233,68	3.991,15	3.914,10	77,05		77,05
			Totale Residui Parte Corrente	1.141.946,75	876.312,26	265.634,49	260.350,62	5.283,87		5.283,87
			Totale Residui Parte c/Capitale	8.525.874,37	2.256.040,65	6.269.833,72	5.659.268,94	610.564,78		610.564,78
			Totale Residui Partite di giro	25.224,83	21.233,68	3.991,15	3.914,10	77,05		77,05
			Totale Residui Attivi antecedenti	9.693.045,95	3.153.586,59	6.539.459,36	5.923.533,66	615.925,70		615.925,70

AUTORITA' PORTUALE DI SALERNO - CONTO CONSUNTIVO ANNO 2008 - RIACCERTAMENTO RESIDUI PASSIVI ANTE 2008									
anno	numero	capitolo	DENOMINAZIONE	impegnato	pagato	differenza	da pagare	da sfiorare	Motivazione
2007	2077	U111-20-01	Gettoni Comitato Portuale 2007	7.889,98	-	7.889,98	7.889,98	-	
				7.889,98		7.889,98	7.889,98		
2007	1922	U111/30-01	Pernottamento membro organo di controllo - Dr. Buffa	155,00	155,00	-	-	-	
2007	1923	U111/30-01	Vitto membro organo di controllo - Dr. Buffa	40,00	40,00	-	-	-	
2007	1947	U111/30-01	Compenso 2007 Presidente organo di controllo (iva compresa)	8.208,00	8.208,00	-	-	-	
2007	1948	U111/30-01	Rimborso + indennità per trasferte 2007 Presidente organo di controllo	1.205,76	1.205,76	-	-	-	
				9.608,76	9.608,76				
2007	1952	U112/30-01	Acquisto buoni pasto mese di novembre 2007	3.101,16	3.101,16	-	-	-	
2007	2015	U112/30-01	Emolumenti variabili personale dipendente dicembre	1.387,25	1.387,25	-	-	-	
2007	2016	U112/30-01	Emolumenti variabili personale dipendente dicembre	6.542,60	6.542,60	-	-	-	
2007	2063	U112/30-01	Premio produttività da erogare	119.053,66	119.053,66	-	-	-	
				130.084,67	130.084,67				
2007	2017	U112/60-02	Emolumenti variabili personale dipendente dicembre	1.604,61	1.604,61	-	-	-	
				1.604,61	1.604,61				
2007	932	U112/70-01	Sorveglianza sanitaria D. Lgs 926/94 medicina Tre srl	142,69	85,81	56,88	-	56,88	economia di spesa nota prot. DE04675 del 25/05/2009
2007	2080	U112/70-01	contributo Ente Bilateralae art. 40 CCNL anno 2007	676,38	676,38	-	-	-	
2007	1604	U112/70-01	Acquisto dispositivi protezione individuale Flower Gloves srl	26,05	26,05	-	-	-	
				845,12	788,24	56,88		56,88	
2007	1421	U112/80-01	Corso di inglese dipendente APS Elena Valentinio - Accademia Italiana	610,00	-	610,00	-	610,00	Corso non più frequentato
2007	1635	U112/80-01	Corso di formazione dipendente APS C. Olivieri - Studio Drawingcad	756,00	756,00	-	-	-	
2007	1645	U112/80-01	Corso di formazione dipendente APS Memoli - Ceida	756,00	756,00	-	-	-	
2007	1710	U112/80-01	Corso di formazione on line dipendente APS - Francesco Torino	60,00	60,00	-	-	-	
2007	1720	U112/80-01	Corso di formazione dipendenti APS Pasquale Memoli - Ceida srl	972,00	972,00	-	-	-	
2007	1721	U112/80-01	Corso di formazione dipendente APS Federica Navas- Ceida srl	486,00	-	486,00	-	486,00	Corso non più frequentato
2007	1745	U112/80-01	Corso di formazione dipendente APS Gianluigi Laicala	1.400,00	901,17	498,83	498,83	-	
2007	1751	U112/80-01	Corso di formazione professionale dipendente APS L. Della Corte-Ceida	918,00	918,00	-	-	-	
2007	1826	U112/80-01	Corso di formazione dipendente APS Enrico Leone - Ceida srl	486,00	-	486,00	-	486,00	Corso non più frequentato
2007	1868	U112/80-01	Corso di inglese dipendenti Area Segreteria APS	2.712,00	2.046,00	666,00	-	666,00	
2007	1944	U112/80-01	Corso di formazione dipendente APS Diego Pompeo - ITA srl	1.500,00	1.500,00	-	-	-	
2007	2025	U112/80-01	Corso di formazione dipendente APS Elena Valentinio	1.600,00	1.600,00	-	-	-	
				12.256,00	9.599,17	2.746,83	1.164,83	1.582,00	
2007	1940	U112/90-02	Contributi INPS mese dicembre 2007	2.544,00	2.544,00	-	-	-	
2007	1941	U112/90-02	Contributi INPS mese dicembre 2007	5.232,00	5.232,00	-	-	-	
2007	1942	U112/90-02	Contributi INPS mese dicembre 2007	23.887,00	23.887,00	-	-	-	

2007	1931	U113/90-01	Utenza telefonica accesso base ISDN fatt. n. 8151759261	237,00	-	237,00	-	-	-
2007	1932	U113/90-01	Utenza uffici RTG - fatt. n. 8151757486	31,50	-	31,50	-	-	-
2007	1950	U113/90-01	Servizio Pick up mese dicembre 2007	115,81	-	115,81	-	-	-
2007	1951	U113/90-01	Spese spedizione corrispondenza mese di dicembre	409,70	-	409,70	-	-	-
				7.432,05		2.237,26			
				500,00	-	500,00	-	-	-
2007	998	U113/100-01	Assistenza e manutenzione sistema riavvicinazione	500,00	-	500,00	-	-	-
2007	1170	U113/100-01	Riassetto infrastruttura informatica dell'APS - Hard and Soft House srl	23.732,40	-	23.732,40	-	-	-
2007	2064	U113/100-01	Rinnovo abbonamenti 2007 banche dati - Il Sole 24 Ore	4.014,00	-	4.014,00	-	-	-
				28.246,40		500,00			
2007	472	U113/140-01	Rinnovo anno 2007 polizza RCD (RCT-RCO) -	8.856,35	-	8.856,35	-	8.856,35	Economia di spesa
				8.856,35		8.856,35			
2007	1946	U113/150-01	Partecipazione manifestazione L'Armada 2008	5.000,00	-	5.000,00	-	-	-
				5.000,00		5.000,00			
2005	462	U113/170-01	Patrocinio legate AP v/Salemno Container Terminal	1.625,03	-	1.625,03	-	1.625,03	-
2006	1829	U113/170-01	incanto legale per recupero crediti seasun 2002	250,00	-	250,00	-	250,00	-
				1.875,03		1.875,03			
2003	717	U121/10-03	Saldo pulizia Punti Mare anno 2003	1.791,60	-	1.791,60	-	1.791,60	-
2003	1338	U121/10-03	Punto Mare Manfredi - Espurgo straordinario + pulizia generale	250,00	-	250,00	-	250,00	-
2006	1059	U121/10-03	Allestimento e tenuta in esercizio punti mare	15.800,40	-	15.800,40	-	15.800,40	-
2007	924	U121/10-03	Vigilanza ed esercizio al varco d'accesso - Salemo Mobilità SpA	14.873,93	-	14.873,93	-	-	-
2007	930	U121/10-03	Attivazione anno 2007 servizio informazione, di espurgo e pulizia c/o Punti Mare PC e PT	5.560,56	-	5.560,56	-	5.560,56	-
2007	978	U121/10-03	Allestimento Punti Mare Porto Commerciale e Porto Turistico anno 2007	4.702,00	4.506,53	195,47	-	195,47	-
2007	1002	U121/10-03	Servizio e tenuta in esercizio Punti Mare Porto Commerciale e P. Turistico 2007	15.883,72	8.342,04	7.541,68	-	7.541,68	-
2007	1168	U121/10-03	Visita delegazione Dogana USA - servizi di supporto	1.400,00	1.400,00	-	-	-	-
2007	1272	U121/10-03	Revisione PFSA del Porto Commerciale per CCT - SAT - GEM	22.800,00	19.000,00	3.800,00	-	3.800,00	economia di spesa nota prot. DE04675 del 25/05/2009
2007	1426	U121/10-03	Espurgo Punto Mare Ponente del Porto Commerciale	63.875,00	27.580,60	36.294,40	-	36.294,40	-
2007	1559	U121/10-03	Servizio di portierato e controllo varco Molo Manfredi	3.580,00	2.058,50	1.521,50	-	1.521,50	economia di spesa nota prot. DE04675 del 25/05/2009
2007	1768	U121/10-03	Riparazione centralina meteo	270,00	270,00	-	-	-	-
2007	1831	U121/10-03	Servizi di informazione turistica P.M.Manfredi, espurgo P.M. Masuccio, pulizia P.M.Manfredi e Masuccio	20.592,00	20.592,00	-	-	-	-
2007	1865	U121/10-03	Demolizione prefabbricati C.P. sul Molo Manfredi	39.902,75	26.976,35	12.926,40	-	12.926,40	economia di spesa nota prot. TE04757 del 26/05/2009
2007	1949	U121/10-03	Utenza illuminazione generale PC - dicembre 2007	12.812,82	12.812,82	-	-	-	-
				224.094,78	138.412,77	85.682,01		67.434,11	18.247,90

2004	375	U121/20-01	Servizi di facchinaggio, smontaggio e montaggio c/o sede via Sab 4	420,00	-	420,00	420,00	-	-
2005	1114	U121/20-01	Trasferimento di materiale da via Sabatini 8 a via Sab. 4, pulizia straordinaria sede distaccata	1.219,20	-	1.219,20	1.219,20	-	-
2005	1316	U121/20-01	Manutenzione impianto idronico	840,00	-	840,00	-	840,00	economia di spesa nota prot. TE/04757 del 26/05/2009
2005	1742	U121/20-01	Proroga da 07/10 a 31/12 2005 servizio di pulizia degli uffici dell'A.P.S. di via Sab. 8 e 4.	648,00	-	648,00	648,00	-	-
2006	1003	U121/20-01	lavori di ripristino cancello d'ingresso	1.080,00	-	1.080,00	-	1.080,00	economia di spesa nota prot. DE04675 del 25/05/2009
2007	581	U121/20-01	Spostamento pontone galleggiante per attracco MSC - Gruppo Ormeggiatori	1.500,00	-	1.500,00	-	1.500,00	economia di spesa nota prot. DE04675 del 25/05/2009
2007	582	U121/20-01	Spostamento pontone galleggiante per attracco MSC - Rimorchiatori Salerno srl	675,74	337,87	337,87	-	337,87	economia di spesa nota prot. DE04675 del 25/05/2009
2007	1673	U121/20-01	Riparaz cancello scorrevole varco ponente PC-MEC200 di G.Noia	1.575,00	1.575,00	-	-	-	-
2007	1809	U121/20-01	Manutenz estintori sedi APS di Via Sabatini-S.A.E. di S.Vincenzo & C.	54,00	54,00	-	-	-	-
2007	1810	U121/20-01	Revisioni semestrali estintori sedi APS-S.A.E. di S.Vincenzo & C.	24,00	-	24,00	24,00	-	-
2007	1872	U121/20-01	Trasporto-posizionamento container in uso unità navale G.di Finanza	300,00	300,00	-	-	-	-
2007	1879	U121/20-01	Ispezioni subacquee ai posti di ormeggio n. 21 e 22 Porto Commerciale	1.680,00	1.680,00	-	-	-	-
				10.015,94	3.946,87	6.069,07	2.311,20	3.757,87	
2004	258	U121/20-02	Pulizia sede via A. Sabatini n. 8 anno 2004	21.139,56	-	21.139,56	21.139,56	-	-
2004	602	U121/20-02	Pulizia locali sede via sabatini n. 4	2.001,60	-	2.001,60	2.001,60	-	-
2005	809	U121/20-02	pulizia uffici AP varco Guaimaro radice molo 3 gennaio fino al 06/10/2005	1.296,00	-	1.296,00	1.296,00	-	-
2005	976	U121/20-02	pulizia Sede via Sabatini n. 8	28.186,08	-	28.186,08	28.186,08	-	-
2005	977	U121/20-02	pulizia sede via Sabatini n. 4	3.002,40	-	3.002,40	3.002,40	-	-
2006	510	U121/20-02	pulizia uffici sedi APS	9.822,62	-	9.822,62	9.822,62	-	-
2006	856	U121/20-02	pulizia uffici sedi APS	18.322,42	-	18.322,42	18.322,42	-	-
2006	1119	U121/20-02	pulizia uffici sedi APS	5.630,08	-	5.630,08	5.630,08	-	-
2007	173	U121/20-02	Termodistruzione di scorte illegali di generi alimentari	1.800,00	1.800,00	-	-	-	-
2007	323	U121/20-02	Servizio di pulizia strade e piazzali comuni del PC e PT	16.288,00	16.288,00	-	-	-	-
2007	416	U121/20-02	Servizio di pulizia degli specchi acquei nel PC e nel PT	8.250,00	8.250,00	-	-	-	-
2007	645	U121/20-02	Pulizia straordinaria locale archivio Ufficio Porto & Security	180,00	-	180,00	180,00	-	-
2007	974	U121/20-02	Fornitura di 50 contenitori per derattizzazione e tenuta in esercizio di 110 contenitori nel PC e nel PT	1.733,06	1.223,34	509,72	509,72	-	-
2007	2091	U121/20-02	Pulizia sedi AP anno 2007	39.410,56	-	39.410,56	33.785,84	5.624,72	uplicazione impegno di spesa
2007	1638	U121/20-02	Pulizia straordinaria spiaggia pescatori PC	1.440,00	1.440,00	-	-	-	-
				158.502,38	29.007,34	129.501,04	123.876,32	5.624,72	

2004	919	U121/140-01	Manifestazione Sea Sun 2004 - pulizia	2.040,00	-	2.040,00	2.040,00	-	-	-
				2.040,00	-	2.040,00	2.040,00	-	-	-
2007	1945	U121/160-01	Inserzione pubblicitaria su Italia in Movimento	1.800,00	1.800,00	-	-	-	-	-
				1.800,00	1.800,00	-	-	-	-	-
2004	1613	U122/10-01	Contributo per lavori viadotto Alfonso Gatto - Comune di Salerno	50.000,00	-	50.000,00	50.000,00	-	-	-
2007	2022	U122/10-01	Realizzazione DVD e n. 500 riproduzioni per manifestazione Port Day 2008	18.000,00	-	18.000,00	18.000,00	-	-	-
				68.000,00	-	68.000,00	68.000,00	-	-	-
2007	2028	U123/10-01	Spese postali/bolli istituto cassiere dal 31/08 al 31/12	315,65	315,65	-	-	-	-	-
				315,65	315,65	-	-	-	-	-
2007	1938	U124/10-01	Ritenute IRPEF + IRAP personale APS mese dicembre 2007	10.521,00	10.521,00	-	-	-	-	-
2007	2033	U124/10-01	Saldo ritenuta su rivalutazione TFR personale APS anno 2007	449,00	449,00	-	-	-	-	-
2007	1937	U124/10-02	Ritenute IRPEF + IRAP mese dicembre 2007	2.922,00	2.922,00	-	-	-	-	-
2007	2034	U124/10-02	Ravvedimento su ritenute IRPEF - IRAP	2.363,86	2.363,86	-	-	-	-	-
				16.255,86	16.255,86	-	-	-	-	-
2007	923	U126/10-01	Patrocinio legale per rappresentanza in giudizio - AVV. Germano Barbiotti (CI Costruzioni APS DP 64 15/06/2007)	721,00	-	721,00	-	721,00	721,00	economia di spesa - nota AMM04838
				721,00	-	721,00	-	721,00	721,00	
2007	2095	U126/30-01	Versamenti ex L.266/05	43.604,36	43.604,36	-	-	-	-	-
				43.604,36	43.604,36	-	-	-	-	-
TOTALE SPESE CORRENTI				924.336,99	538.457,23	385.879,76	295.450,73	90.429,03		
2003	480	U211/10-01	L. 84/94 art. 5 n. 2 rilievi balimetrici	30.011,34	-	30.011,34	30.011,34	-	-	-
2003	1055	U211/10-01	L. 84/94 art. 5 escavo per ripristino e adeguamento fondali PC	3.044,91	-	3.044,91	3.044,91	-	-	-
2007	1839	U211/10-01	Lavori di adeguamento e potenziamento impianto d'illuminazione PC	5.000,000,00	78.473,30	4.921.526,70	4.921.526,70	-	-	-
				5.033.056,25	78.473,30	4.954.582,95	4.954.582,95	-	-	-
2002	1930	U211/10-02	Opere e fabbricati finanz. 413/98 - fornitura/installazione parabordi-scalette emergenza	323.946,53	277.280,34	46.566,19	-	46.566,19	46.566,19	economia di spesa-nota prot. TE/04757 del 26/05/2009
2003	194	U211/10-02	413/98 npristino funzionalità ormecci banchina Ligea	54,96	-	54,96	-	54,96	54,96	economia di spesa-nota prot. TE/04757 del 26/05/2009
2003	452	U211/10-02	413/98 attrezzaggio area a mare celo peschereccio molo 3 gennaio	2.543,70	2.543,70	-	-	-	-	-
2004	95	U211/10-02	Ristrutturazione fabbricato varco Guaimano in consegna Dogana progetto definitivo	2.680,45	-	2.680,45	2.680,45	-	-	-
2004	199	U211/10-02	Segnaletica stradale orizzontale/verticale tratto strada tangenziale cinta doganale	1.048,28	-	1.048,28	1.048,28	-	-	-
2004	261	U211/10-02	Ripristino-consolidamento cigli banchina PC - progettazione-direzione lavori-sicurezza	519.909,56	-	519.909,56	-	519.909,56	519.909,56	mancata attivazione della convenzione - nota prot. TE/04757 del 26/05/2009

2004	281	U211/10-02	Affidamento ARPAC programma di monitoraggio + impatto ambientale da variante PRP	59.120,00	-	59.120,00	59.120,00	-	
2004	1618	U211/10-02	Iniziazione gara lavori spianamento fondali darsena Porto Commerc.	11.886,02	-	11.886,02	11.886,02	-	
2005	744	U211/10-02	lavori realizzazione strada tangenziale e segnaletica PC	2.034.754,98	1.046.706,98	988.048,00	988.048,00	-	
2005	1345	U211/10-02	Quadro economico lavori di realizzazione recinzione di delimitazione strade portuali	3.794,12	3.227,61	566,51	566,51	-	
2005	1646	U211/10-02	Lavori di manutenzione di immobili destinati a servizi istituzionali nel Porto Commerciale	89.642,17	2.630,26	87.011,91	87.011,91	-	
2005	1743	U211/10-02	Progette D.L. per adeguamento del M.Manfredi per installaz.cantiere Saz.Maritima	37.609,85	37.609,85	-	-	-	
2005	1969	U211/10-02	Lavori di adeguamento del Molo Manfredi per l'installaz. Cantiere Stazione Marittima.	905.805,43	469.027,90	436.777,53	436.777,53	-	
2005	2142	U211/10-02	Approvazione prog.esecutivo e indizione gara lavori di spianam.fondale Darsena di Pon.	1.070,89	-	1.070,89	1.070,89	-	
2005	2151	U211/10-02	Fornitura e installazione pontone galleggiante per navi RoRo-Pax al Molo Ponente P.C.	1.934.018,43	-	1.934.018,43	-	1.934.018,43	Nota prot. UJP/34PC/1203382 - intervento non più realizzato
2006	467	U211/10-02	lavori per posa in opera e funzionalizzazione nr. 2 prefabbricati	10,21	-	10,21	-	10,21	economia di spesa-nota prot. TE/04757 del 26/05/2009
2006	1182	U211/10-02	riassetto molo manfredi per costruenda stazione marittima	210,19	-	210,19	-	210,19	economia di spesa-nota prot. TE/04757 del 26/05/2009
2006	1525	U211/10-02	lavori per rotatoria e dispositivo traffico molo ponte	111,39	-	111,39	111,39	-	
2006	2044	U211/10-02	pavimentazione bituminosa molo ponte	0,09	-	0,09	-	0,09	arrotondamento-nota prot. TE/04757 del 26/05/2009
2006	2165	U211/10-02	lavori consolidamento prolungamento moli	26.000,00	-	26.000,00	26.000,00	-	
2006	2167	U211/10-02	manutenzione per pavimentazione aree porto commerciale	554.642,55	-	554.642,55	389.960,11	164.682,44	economia di spesa-nota prot. TE/04757 del 26/05/2009 - DP 192/2008
2007	901	U211/10-02	Affid. fornitura containers per P.M. alla testata del M. di Ponente	29.988,00	29.988,00	-	-	-	
2007	1169	U211/10-02	Affidamento incarico lavori edili ed impiantistici per funzionalizzazione P.M. ormezzo 24 PC	3.419,96	2.506,56	913,40	443,08	470,32	economia di spesa nota prot. TE/UIT/1ET/40PC/04/04474 del 19/05/2009
2007	1548	U211/10-02	Indizione gara per lavori di ricostruz.banchina dissestata Molo Manfredi	549.850,00	13.357,04	536.492,96	536.492,96	-	
				7.092.017,76	1.894.878,24	5.207.139,52	2.541.217,13	2.665.922,39	
2004	94	U211/10-03	Ristrutturazione fabbricato varco Guaitarino in consegna Dogana - progetto definitivo	2.000,00	-	2.000,00	2.000,00	-	
2004	1672	U211/10-03	Progetto definitivo/indizione gara manutenzione straordinaria immobili Porto Commerciale Salerno	350.000,00	-	350.000,00	-	350.000,00	intervento non più realizzato nota prot. TE/04757 del 26/05/2009
				352.000,00	-	352.000,00	2.000,00	350.000,00	
2007	1269	U211/10-04	Affidamento incarico supporto al Resp.del proc. "Salerno Porta Ovest"	257.156,13	-	257.156,13	257.156,13	-	
2007	1913	U211/10-04	Confierimento incarico di progett.prelim. Interv. "Salerno Porta Ovest"	1.505.021,46	1.505.021,45	0,01	-	0,01	Arrotondamento

			1.762.177,59	1.505.021,45	257.156,14	257.156,13	0,01	
2007	850	U211/10-06	Aggiorn.professionale dipendenti APS - Annunziata,Dimauro,Sorrentino	660,45	660,45	-	660,45	Corso non più frequentato- nota prot. DE04675 del 25/05/2009
2007	944	U211/10-06	Affidamento lavori recinzione Stazione Polizia Frontaliera nel PC	9.483,52	918,50	8.565,02	-	economia di spesa-nota prot. TE/04757 del 26/05/2009
2007	1509	U211/10-06	Indizione gara fornitura pannelli monocristalli+new Jersey delimitazione stradale PC	228.177,57	168.150,29	60.027,28	-	Nota 05326 del 24/06/2008
2004	1385	U211/10-08	Incarico di progettazione degli interventi porto Santa Teresa	238.321,54	169.068,79	69.252,75	-	69.252,75
2006	1312	U211/10-08	Lavori per opere banchinamento Porto Santa Teresa	1.836.254,19	906.904,24	929.349,95	4.573,56	4.573,56
			1.840.827,75	906.904,24	933.923,51	933.923,51	-	-
2002	1939	U211/20-01	Opere e fabbricati - saldo prog -d.l. ing. Di Domenico lavori sistemazione area porto commerciale	1.550,00	455,54	1.094,46	155,28	economia di spesa-nota prot. TE/04757 del 26/05/2009
2003	313	U211/20-01	progetto ripulimento segnaletica stradale Porto Commerciale	304,92	-	304,92	304,92	-
2003	1041	U211/20-01	segnaletica stradale Porto Commerciale - Turistico - Molo Manfredi	747,10	-	747,10	747,10	-
2003	1220	U211/20-01	ormeggio metallico molo Manfredi Porto Commerciale	401,98	-	401,98	401,98	-
2004	405	U211/20-01	Indizione gara lavori riparazione/riinforzo piattaforme portafan PC	356,10	-	356,10	356,10	-
2004	992	U211/20-01	Prog. e d.l x miglioramenti funzionalità pontone-banchina galleggiante	100.000,00	-	100.000,00	100.000,00	-
2004	1673	U211/20-01	Progetto definitivo/indizione gara manutenzione STR immobili Porto Commerciale Salerno	121.699,00	-	121.699,00	-	intervento non più necessario- nota prot. TE/04757 del 26/05/2009
2005	1829	U211/20-01	esecuzione lavori aree portuali	86,00	-	86,00	86,00	-
2005	1890	U211/20-01	Lavori di rimozione di caditoia e ripristino di buche sulla banchina di ponente del P.C.	23,00	-	23,00	23,00	-
2005	1893	U211/20-01	Lavori di riparazione dell'armamento ferroviario del Porto Commerc.	46,00	-	46,00	46,00	-
2005	1907	U211/20-01	Allacciamento elettrico container spogliatoi P.S. frontaliera ubicato alla radice M. Trapezio	9,90	-	9,90	-	economia di spesa-nota prot. TE/04757 del 26/05/2009
2005	1923	U211/20-01	Trattativa privata per lavori di realizzazione dispositivo di traffico sulla strada tangenziale	20,13	-	20,13	-	economia di spesa-nota prot. TE/04757 del 26/05/2009
2006	1039	U211/20-01	lavori rimozione e posa in opera di pietra vesuviana cigli banchina	4,95	-	4,95	4,95	-
2006	1170	U211/20-01	spostamento quadro elettrico area scanner	1.685,00	-	1.685,00	1.685,00	-
2006	1339	U211/20-01	lavori sistemazione pavimentazione molo Manfredi	6,11	-	6,11	6,11	-
2006	1509	U211/20-01	pulizia straordinaria molo 3 gennaio	180,00	-	180,00	180,00	-
2006	1597	U211/20-01	ripristino sistema chiusura automatizzata varco ponte	3,20	-	3,20	3,20	-
2006	1950	U211/20-01	noleggioro bagni chimici strutture rotoparc	2.496,00	-	2.496,00	2.496,00	-

2006	1956	U211/20-01	lavori per manutenzione impianto illuminazione PC	0,30	-	0,30	-	0,30	-	0,30	arrotondamento-nota prot. TE/04757 del 26/05/2009
2007	174	U211/20-01	Incendio di redazione studio di settore per evoluzione del traffico containers nei porti campiani	28.800,00	-	28.800,00	28.800,00	28.800,00	-	28.800,00	
2007	329	U211/20-01	Lavori di manutenzione ed adeguamento Ufficio P.S. del pC	17.924,61	14.269,65	3.654,96	3.654,96	3.654,96	-	3.654,96	
2007	332	U211/20-01	Ripristino funzionalità pontili galleggianti a servizio bricole	2.010,90	-	2.010,90	2.010,90	2.010,90	-	2.010,90	
2007	542	U211/20-01	Lavori di spostamento Torre Faro testata Molo 3 Gennaio	300,76	300,76	-	-	-	-	-	
2007	649	U211/20-01	lavori di manutenzione e riparaz. barriere galleggianti al Molo Manfredi	840,00	840,00	-	-	-	-	-	
2007	837	U211/20-01	Incendio professionale per livelli planocaltimetrici del PC	2.246,40	-	2.246,40	2.246,40	2.246,40	-	2.246,40	
2007	842	U211/20-01	delimitazioni cedimenti stradali e fornitura e posa in opera chiusini nel PC	70,00	-	70,00	70,00	70,00	-	70,00	
2007	851	U211/20-01	Servizio di tenuta in esercizio 2007 dei Punti Mare del PC e del PT	16.800,00	-	16.800,00	16.800,00	16.800,00	-	16.800,00	
2007	931	U211/20-01	Lavori allestimento Terminal Controllo ormeggio 21 PC	351,75	351,75	-	-	-	-	-	
2007	976	U211/20-01	Costruz. e posa in opera di una bitta d'ormeggio del pontone galleggiante	60,00	-	60,00	60,00	60,00	-	60,00	
2007	1026	U211/20-01	Fornitura/posa in opera di 12 proiettori e 7 lampade imp. illuminaz. PT	0,36	-	0,36	-	-	0,36	0,36	arrotondamento-nota prot. TE/04757 del 26/05/2009
2007	1271	U211/20-01	Iniz. procedura negoziata lavori demoliz. fabbricato Magaz. Generali	765,52	159,52	606,00	606,00	606,00	-	606,00	
2007	1420	U211/20-01	Affidam. prove di laboratorio per lavori banchinamento Porto S. Teresa	6.733,68	6.733,68	-	-	-	-	-	
2007	1425	U211/20-01	Lavori di allaccio elettrico di n.4 cont. tipo NOL50-rincant. D.Lgs. 163/06	1.126,92	-	1.126,92	1.126,92	1.126,92	-	1.126,92	
2007	1560	U211/20-01	Miglioramenti funzionali Terminal Controllo ormeggio 21 del PC	76,00	-	76,00	-	-	76,00	76,00	economia di spesa-nota prot. TE/04757 del 26/05/2009
2007	1602	U211/20-01	Sistemazione area uso comune C.P. - APS per parcheggio e deposito	566,46	-	566,46	-	-	-	-	
2007	1603	U211/20-01	Sistemazione area di sedime degli ex Magazzini Generali	980,13	979,92	0,21	-	-	0,21	0,21	arrotondamento-nota prot. TE/04757 del 26/05/2009
2007	1754	U211/20-01	Modello plastico area di Santa Teresa ed omonimo PT	6.720,00	6.720,00	-	-	-	-	-	
2007	1824	U211/20-01	Manutenz. straordinaria pontili galleggianti al servizio delle bricole PC	750,00	750,00	-	-	-	-	-	
2007	1864	U211/20-01	Rilievo balneistico e topografico per banchinamento Porto di S. Teresa	15.852,00	15.852,00	-	-	-	-	-	
2007	1866	U211/20-01	Ripristino parabordo a piastra e acquisto a scorta di ricambi	15.812,00	15.775,60	36,40	36,40	36,40	-	36,40	
2007	1867	U211/20-01	Cedimento solai a copertura galleria tecnica del molo Trapezo PC	22.203,36	22.203,36	-	-	-	-	-	
2007	2040	U211/20-01	Incendio di progettazione/dizione lavori/coordinatore della sicurezza /rilievo topografico e balneistico per lavori di ormeggio diporto	20.280,00	-	20.280,00	20.280,00	20.280,00	-	20.280,00	
2007	2041	U211/20-01	Approntamento ormeggi motovedette C.P. al Molo Manfredi PC	2.988,00	2.988,00	-	-	-	-	-	
				393.878,54	88.946,24	304.932,30	182.187,22	122.745,08			
2002	1927	U211/20-02	Opere e fabbricati finan. art. 6 L. 84/94 - manut. STR pavim. assi vian principali	4.114,85	2.944,67	1.170,18	1.170,18	1.170,18	-	1.170,18	
2004	236	U211/20-02	Affidamento lavori urgenti di bonifica funzionalità ormeggi	3.333,08	2.216,04	1.117,04	1.117,04	1.117,04	-	1.117,04	
2004	1553	U211/20-02	Incarchi progettaz. DL-coord. sicurezza x ristrutturaz. immobili P.C.	3.203,17	-	3.203,17	3.203,17	3.203,17	-	3.203,17	

2004	1582	U211/20-02	Manutenzione STR ripristino pavimentazione molo Trapezo PC Salerno	11.837,67	11.396,07	441,60	441,60	-	-
2004	1671	U211/20-02	Progetto definitivo/indizione gara manutenzione straordinaria immobili Porto Commerciale Salerno	373.974,36	3.287,34	370.687,02	370.687,02	-	-
2005	541	U211/20-02	proroga 2005 manutenzione impianto elettrico	224,46	-	224,46	-	224,46	economia di spesa-nota prot. TE/04757 del 26/05/2009
2005	745	U211/20-02	lavori realizzazione strada tangenziale e segnaletica PC	533.624,74	428.667,37	104.954,37	104.954,37	-	-
2005	1733	U211/20-02	Affidamento progettaz.all'ing. Esecuzione lavori di adeguam.-potenz. imp.to di illuminaz.	41.404,79	-	41.404,79	41.404,79	-	-
2005	2093	U211/20-02	Lavori di adeguam-potenziam impianto di illuminaz. -indiz gara e approvaz. progetto del.	183.688,43	-	183.688,43	183.688,43	-	-
2006	1523	U211/20-02	lavori spianamento fondali darsena ponente	12,22	-	12,22	-	12,22	economia di spesa-nota prot. TE/04757 del 26/05/2009
2006	2042	U211/20-02	progettazione x lavori adeguamento/potenziamento impianto antincendio PC	49.011,95	36.759,00	12.252,95	12.252,95	-	-
2006	2133	U211/20-02	lavori per crollo tratto muro di sponda banchina molo manfredi	50,00	-	50,00	50,00	-	-
2006	2164	U211/20-02	lavori consolidamento prolungamento moli	280.000,00	172.351,64	107.648,36	107.648,36	-	-
2006	2166	U211/20-02	manutenzione per pavimentazione aree porto commerciale	845.357,45	9.445,59	835.911,86	835.911,86	-	-
2007	1405	U212/10-01	Fornitura sistema rilevamento GPS- Ditta Guido Veronesi	23.868,00	23.868,00	-	-	-	-
2007	1871	U212/10-01	Acquisto container da destinare a deposito unità navale Guardia di Finanza	780,00	780,00	-	-	-	-
2007	749	U212/10-01	Assistenza e manutenz.triennale plotter e fornitura server di stampa in rete	18,00	-	18,00	18,00	-	-
2007	1711	U212/10-01	Adesione convenzione CONSIP per fornitura di n.1 server	5.472,96	5.470,56	2,40	2,40	2,40	Nota 06389 del 25/07/2008
2004	1323	U212/40-01	Software area tecnica (Acqa)	700,00	700,00	-	-	-	-
2005	1888	U212/40-01	Ideazione e realizzazione sito web dell'Autorità Portuale di salerno	3.200,00	3.200,00	-	-	-	-
2006	2026	U212/40-01	nuovo software di contabilità	1.920,00	1.920,00	-	-	-	-
2007	216	U212/40-01	N.29 licenze Microsoft Office 2007 Pro	98,73	-	98,73	-	98,73	economia di spesa-nota prot. TE/04757 del 26/05/2009
2007	997	U212/40-01	Implementazione sistema rilevazione presenze	2.400,00	2.400,00	-	-	-	-
2007	1601	U212/40-01	Acquisto n.5 licenze Autodesk digitale	36.240,00	36.238,67	1,33	-	1,33	arrotondamento-nota prot. TE/04757 del 26/05/2009
				44.558,73	44.458,67	100,06	100,06	100,06	100,06
TOTALE SPESE IN CONTO CAPITALE				19.116.811,29	5.374.937,21	13.741.874,08	10.533.614,71	3.208.259,37	

2007	1939	U311/10-01	Ritenute IRPEF + IRAP mese dicembre 2007	46.765,67	46.765,67	-	-	-	-
				46.765,67	46.765,67	-	-	-	-
2007	1943	U311/20-01	Contributi INPS mese dicembre 2007	11.979,35	11.805,00	174,35	-	174,35	Contributi non dovuti
				11.979,35	11.805,00	174,35	-	174,35	
2007	2020	U311/30-01	Addizionale regionale/comunale da rateizzare anno	21.233,78	21.233,78	-	-	-	-
2007	2073	U311/30-01	imposta di registro Locazione Imm. Sabatini n. 8	1.914,10	-	1.914,10	1.914,10	-	-
2007	2094	U311/30-01	Arrotamenti diversi su pagamenti F23 x affilcontratti	152,98	-	152,98	152,98	-	-
2007	2074	U311/30-01	imposta di registro Locazione Imm. Sabatini n. 4	588,08	-	588,08	588,08	-	-
				23.888,94	21.233,78	2.655,16	2.655,16	-	-
2007	2066	U311/50-01	Trattenuite sindacali da versare per conto dei lavoratori anno 2007	496,99	-	496,99	496,99	-	-
				496,99	-	496,99	496,99	-	-
2006	2158	U311/70-01	resituzione cauzione per contratto appalto (Atradius credit)	420,00	-	420,00	420,00	-	-
				420,00	-	420,00	420,00	-	-
			TOTALE PARTITE DI GIRO	83.500,95	79.804,45	3.746,50	3.572,15	174,35	
			Totale Residui Parte Corrente	924.336,99	538.457,23	385.879,76	295.450,73	90.429,03	
			Totale Residui Parte c/Capitale	19.116.811,29	5.374.937,21	13.741.874,08	10.533.614,71	3.208.259,37	
			Totale Residui Partite di giro	83.550,95	79.804,45	3.746,50	3.572,15	174,35	
			TOTALE GENERALE	20.124.699,23	5.993.198,89	14.131.500,34	10.832.637,59	3.298.862,75	

AUTORITA' PORTUALE DI SALERNO - ANNO 2008

TOTALE FINALITA' CENTRO DI COSTO AREA AMMINISTRAZIONE

MISSIONI ISTITUZIONALI	TOTALE		COSTO ORGANI		COSTO PERSONALE		COSTI GESTIONE		COSTI STRAORDINARI		AMMORTAMENTI	
	EURO	%	EURO	%	EURO	%	EURO	%	EURO	%	EURO	%
Indirizzo politico	-	0,00%	-	0,00%	-	0,00%	-	0,00%	-	0,00%	-	0,00%
Pianificazione e Programmazione	35.540	7,86%	-	0,00%	29.293	9,00%	5.089	4,47%	-	0,00%	1.158	9,00%
Promozione	119.940	26,53%	-	0,00%	55.331	17,00%	62.422	54,85%	-	0,00%	2.187	17,00%
Funzioni Amministrazione Attiva	-	0,00%	-	0,00%	-	0,00%	-	0,00%	-	0,00%	-	0,00%
Progettazione e Realizzazione Opere	106.622	23,58%	-	0,00%	87.878	27,00%	15.270	13,42%	-	0,00%	3.474	27,00%
Supporto alle Attività Istituzionali degli Enti	190.054	42,03%	-	0,00%	152.974	47,00%	31.033	27,27%	-	0,00%	6.047	47,00%
Security	-	0,00%	-	0,00%	-	0,00%	-	0,00%	-	0,00%	-	0,00%
TOTALE COSTI	452.156	100,00%	-	0,00%	325.476	100,00%	113.814	100,00%	-	0,00%	12.868	100,00%

TOTALE FINALITA' CENTRO DI COSTO AREA TECNICA

MISSIONI ISTITUZIONALI	TOTALE		COSTO ORGANI		COSTO PERSONALE		COSTI GESTIONE		COSTI STRAORDINARI		AMMORTAMENTI	
	EURO	%	EURO	%	EURO	%	EURO	%	EURO	%	EURO	%
Indirizzo politico	-	0,00%	-	0,00%	-	0,00%	-	0,00%	-	0,00%	-	0,00%
Pianificazione e Programmazione	57.036	11,73%	-	0,00%	47.233	12,00%	8.006	10,31%	-	0,00%	1.797	12,00%
Promozione	-	0,00%	-	0,00%	-	0,00%	-	0,00%	-	0,00%	-	0,00%
Funzioni Amministrazione Attiva	95.060	19,55%	-	0,00%	78.722	20,00%	13.344	17,18%	-	0,00%	2.995	20,00%
Progettazione e Realizzazione Opere	199.625	41,05%	-	0,00%	165.315	42,00%	28.022	36,08%	-	0,00%	6.288	42,00%
Supporto alle Attività Istituzionali degli Enti	42.777	8,80%	-	0,00%	35.425	9,00%	6.005	7,73%	-	0,00%	1.348	9,00%
Security	91.754	18,87%	-	0,00%	66.913	17,00%	22.295	28,70%	-	0,00%	2.545	17,00%
TOTALE COSTI	486.252	100,00%	-	0,00%	393.608	100,00%	77.671	100,00%	-	0,00%	14.973	100,00%

TOTALE FINALITA' CENTRO DI COSTO AREA DEMANIO

MISSIONI ISTITUZIONALI	TOTALE		COSTO ORGANI		COSTO PERSONALE		COSTI GESTIONE		COSTI STRAORDINARI		AMMORTAMENTI	
	EURO	%	EURO	%	EURO	%	EURO	%	EURO	%	EURO	%
Indirizzo politico	-	0,00%	-	0,00%	-	0,00%	-	0,00%	-	0,00%	-	0,00%
Pianificazione e Programmazione	-	0,00%	-	0,00%	-	0,00%	-	0,00%	-	0,00%	-	0,00%
Promozione	-	0,00%	-	0,00%	-	0,00%	-	0,00%	-	0,00%	-	0,00%
Funzioni Amministrazione Attiva	357.385	55,06%	-	0,00%	289.310	56,00%	54.311	50,32%	-	0,00%	13.764	56,00%
Progettazione e Realizzazione Opere	-	0,00%	-	0,00%	-	0,00%	-	0,00%	-	0,00%	-	0,00%
Supporto alle Attività Istituzionali degli Enti	-	0,00%	-	0,00%	-	0,00%	-	0,00%	-	0,00%	-	0,00%
Security	291.755	44,94%	-	0,00%	227.315	44,00%	53.626	49,66%	-	0,00%	10.814	44,00%
TOTALE COSTI	649.140	100,00%	-	0,00%	518.625	100,00%	107.937	100,00%	-	0,00%	24.576	100,00%

ALL 10

AUTORITA' PORTUALE DI SALERNO - ANNO 2008

TOTALE FINALITA' CENTRO DI COSTO SEGRETARIO GENERALE

MISSIONI ISTITUZIONALI	TOTALE		COSTO ORGANI		COSTO PERSONALE		COSTI GESTIONE		COSTI STRAORDINARI		AMMORTAMENTI	
	EURO	%	EURO	%	EURO	%	EURO	%	EURO	%	EURO	%
Indirizzo politico	-	0,00%	-	0,00%	-	0,00%	-	0,00%	-	0,00%	-	0,00%
Pianificazione e Programmazione	33.323	17,00%	-	0,00%	29.604	17,00%	2.827	17,00%	-	0,00%	892	17,00%
Promozione	33.323	17,00%	-	0,00%	29.604	17,00%	2.827	17,00%	-	0,00%	892	17,00%
Funzioni Amministrazione Attiva	33.323	17,00%	-	0,00%	29.604	17,00%	2.827	17,00%	-	0,00%	892	17,00%
Progettazione e Realizzazione Opere	33.323	17,00%	-	0,00%	29.604	17,00%	2.827	17,00%	-	0,00%	892	17,00%
Supporto alle Attività Istituzionali degli Enti	33.323	17,00%	-	0,00%	29.604	17,00%	2.827	17,00%	-	0,00%	892	17,00%
Security	29.402	15,00%	-	0,00%	26.121	15,00%	2.484	15,00%	-	0,00%	787	15,00%
TOTALE COSTI	198.016	100,00%	-	0,00%	174.140	100,00%	16.630	100,00%	-	0,00%	5.247	100,00%

TOTALE FINALITA' CENTRO DI COSTO ORGANI ISTITUZIONALI

MISSIONI ISTITUZIONALI	TOTALE		COSTO ORGANI		COSTO PERSONALE		COSTI GESTIONE		COSTI STRAORDINARI		AMMORTAMENTI	
	EURO	%	EURO	%	EURO	%	EURO	%	EURO	%	EURO	%
Indirizzo politico	169.040	100,00%	138.063	100,00%	-	0,00%	22.410	100,00%	-	0,00%	8.567	100,00%
Pianificazione e Programmazione	-	0,00%	-	0,00%	-	0,00%	-	0,00%	-	0,00%	-	0,00%
Promozione	-	0,00%	-	0,00%	-	0,00%	-	0,00%	-	0,00%	-	0,00%
Funzioni Amministrazione Attiva	-	0,00%	-	0,00%	-	0,00%	-	0,00%	-	0,00%	-	0,00%
Progettazione e Realizzazione Opere	-	0,00%	-	0,00%	-	0,00%	-	0,00%	-	0,00%	-	0,00%
Supporto alle Attività Istituzionali degli Enti	-	0,00%	-	0,00%	-	0,00%	-	0,00%	-	0,00%	-	0,00%
Security	-	0,00%	-	0,00%	-	0,00%	-	0,00%	-	0,00%	-	0,00%
TOTALE COSTI	169.040	100,00%	138.063	100,00%	-	0,00%	22.410	100,00%	-	0,00%	8.567	100,00%

TOTALE FINALITA' CENTRO DI COSTO AREA PUBBLICHE RELAZIONI - SEGRETERIE

MISSIONI ISTITUZIONALI	TOTALE		COSTO ORGANI		COSTO PERSONALE		COSTI GESTIONE		COSTI STRAORDINARI		AMMORTAMENTI	
	EURO	%	EURO	%	EURO	%	EURO	%	EURO	%	EURO	%
Indirizzo politico	86.968	50,00%	-	0,00%	67.901	50,00%	15.849	50,00%	-	0,00%	3.218	50,00%
Pianificazione e Programmazione	-	0,00%	-	0,00%	-	0,00%	-	0,00%	-	0,00%	-	0,00%
Promozione	-	0,00%	-	0,00%	-	0,00%	-	0,00%	-	0,00%	-	0,00%
Funzioni Amministrazione Attiva	-	0,00%	-	0,00%	-	0,00%	-	0,00%	-	0,00%	-	0,00%
Progettazione e Realizzazione Opere	-	0,00%	-	0,00%	-	0,00%	-	0,00%	-	0,00%	-	0,00%
Supporto alle Attività Istituzionali degli Enti	86.967	50,00%	-	0,00%	67.901	50,00%	15.849	50,00%	-	0,00%	3.218	50,00%
Security	-	0,00%	-	0,00%	-	0,00%	-	0,00%	-	0,00%	-	0,00%
TOTALE COSTI	173.935	100,00%	-	0,00%	135.802	100,00%	31.697	100,00%	-	0,00%	6.436	100,00%

AUTORITA' PORTUALE DI SALERNO - ANNO 2008

CENTRO DI RESPONSABILITA' SEGRETARIO GENERALE							
TOTALE FINALITA'							
MISSIONI ISTITUZIONALI	COSTO DEL PERSONALE	SPESA PER GLI ORGANI ISTITUZIONALI	COSTI DI GESTIONE	COSTI STRAORDINARI E SPECIALI	AMMORTAMENTI	TOTALE COSTI	% SUL TOTALE DEI COSTI
Indirizzo politico	67.901	138.063	38.259	-	11.784	256.007	12,04%
Pianificazione e Programmazione	106.130	-	15.922	-	3.847	125.898	5,92%
Promozione	84.935	-	65.249	-	3.079	153.263	7,21%
Funzioni Amministrazione Attiva	397.635	-	70.482	-	17.650	485.767	22,84%
Progettazione e Realizzazione Opere	282.798	-	46.118	-	10.654	339.570	15,97%
Supporto alle Attività Istituzionali degli Enti	285.903	-	55.713	-	11.504	353.120	16,61%
Security	320.349	-	78.415	-	14.148	412.912	19,42%
TOTALE COSTI	1.545.650	138.063	370.159	-	72.666	2.126.538	100,00%

AUTORITA' PORTUALE DI SALERNO - ANNO 2008

CENTRO DI RESPONSABILITA' SEGRETARIO GENERALE								
FINALITA' DEI COSTI								
	TOTALE	INDIRIZZO POLITICO	PLANIFICAZIONE E PROGRAMMAZIONE	PROMOZIONE	FUNZIONE AMMINISTRAZIONE ATTIVA	PROGETTAZIONE E REALIZZAZIONE OPERE	SUPPORTO ALLE ATTIVITA' ISTITUZIONALI DEGLI ENTI	SECURITY
COSTO DEGLI ORGANI	138.063	138.063	-	-	-	-	-	-
Spese per gli organi istituzionali dell'Autorità Portuale								
COSTO DEL PERSONALE	1.545.650	67.901	106.130	84.935	397.635	282.798	285.903	320.349
Oneri per il personale in attività di servizio								
Oneri per il personale in quiescenza								
COSTI DI GESTIONE	370.159	38.259	15.922	65.249	70.482	46.118	55.713	78.415
Spese per l'acquisto di beni di consumo e servizi								
Spese per prestazioni istituzionali								
COSTI STRAORDINARI E SPECIALI	-	-	-	-	-	-	-	-
Trasferimenti passivi								
Oneri finanziari								
Oneri tributari								
Poste correttive e compensative delle spese correnti								
Spese non classificabili in altre voci								
AMMORTAMENTI	72.666	11.784	3.847	3.079	17.650	10.654	11.504	14.148
Ammortamenti								
TOTALE COSTI DEL CENTRO DI RESPONSABILITA'	2.126.538	256.007	125.988	153.283	485.767	339.570	353.120	412.912

AUTORITA' PORTUALE DI SALERNO - CONSUNTIVO ANNO 2008

	COSTI PER NATURA						CDC PUBB. RELAZ. - SEGRET.	
	TOTALE=CDR SEG.GEN.		CDC SEGRETARIO		CDC ORGANI ISTITUZIONALI		IMPORTI IN EURO	% SUL TOTALE
	IMPORTI IN EURO	% SUL TOTALE	IMPORTI IN EURO	% SUL TOTALE	IMPORTI IN EURO	% SUL TOTALE	IMPORTI IN EURO	% SUL TOTALE
COSTO DEGLI ORGANI								
Spese per gli organi istituzionali dell'Autorità Portuale	138.063	6,49%	-	0,00%	138.063	81,67%	-	0,00%
COSTO DEL PERSONALE								
Oneri per il personale in attività di servizio	1.545.650	72,68%	174.140	88,84%	-	0,00%	135.802	78,08%
Oneri per il personale in quiescenza								
COSTI DI GESTIONE								
Spese per l'acquisto di beni di consumo e servizi	370.159	17,41%	16.630	8,48%	22.410	13,26%	31.698	18,22%
Spese per prestazioni istituzionali	-	0,00%						
COSTI STRAORDINARI E SPECIALI								
Trasferimenti passivi	-	0,00%	-	0,00%	-	0,00%	-	0,00%
Oneri finanziari	-	0,00%	-	0,00%	-	0,00%	-	0,00%
Oneri tributari	-	0,00%	-	0,00%	-	0,00%	-	0,00%
Poste correttive e compensative delle spese correnti	-	0,00%	-	0,00%	-	0,00%	-	0,00%
Spese non classificabili in altre voci	-	0,00%	-	0,00%	-	0,00%	-	0,00%
AMMORTAMENTI								
Ammortamenti	72.666	3,42%	5.247	2,68%	8.567	5,07%	6.435	3,70%
TOTALE COSTI DEL CENTRO DI RESPONSABILITA'	2.128.538	100,00%	196.016	100,00%	169.040	100,00%	173.935	100,00%

	COSTI PER NATURA						CDC DEMANIO	
	TOTALE=CDR SEG.GEN.		CDC AMMINISTRAZIONE		CDC TECNICA		IMPORTI IN EURO	% SUL TOTALE
	IMPORTI IN EURO	% SUL TOTALE	IMPORTI IN EURO	% SUL TOTALE	IMPORTI IN EURO	% SUL TOTALE	IMPORTI IN EURO	% SUL TOTALE
COSTO DEGLI ORGANI								
Spese per gli organi istituzionali dell'Autorità Portuale	138.063	6,49%	-		-		-	
COSTO DEL PERSONALE								
Oneri per il personale in attività di servizio	1.545.650	72,68%	325.476	71,98%	393.608	80,95%	516.625	79,59%
Oneri per il personale in quiescenza								
COSTI DI GESTIONE								
Spese per l'acquisto di beni di consumo e servizi	370.159	17,41%	113.814	25,17%	77.671	15,97%	107.937	16,63%
Spese per prestazioni istituzionali	-	0,00%						
COSTI STRAORDINARI E SPECIALI								
Trasferimenti passivi	-	0,00%	-	0,00%	-	0,00%	-	0,00%
Oneri finanziari	-	0,00%	-	0,00%	-	0,00%	-	0,00%
Oneri tributari	-	0,00%	-	0,00%	-	0,00%	-	0,00%
Poste correttive e compensative delle spese correnti	-	0,00%	-	0,00%	-	0,00%	-	0,00%
Spese non classificabili in altre voci	-	0,00%	-	0,00%	-	0,00%	-	0,00%
AMMORTAMENTI								
Ammortamenti	72.666	3,42%	12.866	2,85%	14.973	3,08%	24.578	3,79%
TOTALE COSTI DEL CENTRO DI RESPONSABILITA'	2.128.538	100,00%	452.156	100,00%	486.252	100,00%	649.140	100,00%

PAGINA BIANCA

AUTORITÀ PORTUALE DI SALERNO

BILANCIO D'ESERCIZIO 2009

PAGINA BIANCA

Autorità Portuale di Salerno

(Legge n. 84/96; D. P. R. 28/06/00 in G. U. n. 175 del 28/07/00)

VERBALE N. 96

Il giorno 09 del mese di giugno dell'anno 2009, si è riunito presso la sede dell'Autorità Portuale di Salerno, in via Sabatini 8, il Collegio dei Revisori dei Conti, regolarmente convocato.

Sono presenti:


- Avv. Antonio Napoletano Componente
- Dott. Enrico Proia Componente

È assente giustificato il dott. Giovanni Di Macco, Presidente.

Il Collegio dei Revisori ha preso in esame il rendiconto generale relativo all'esercizio 2008 ed ha predisposto la relazione di propria competenza.

Letto, confermato e sottoscritto.

- Avv. Antonio Napoletano – Componente
- Dott. Enrico Proia – Componente



Verbale di deliberazione del Comitato Portuale**Oggetto: Approvazione rendiconto generale esercizio 2009.**Reg. Gen. N. 06

L'anno 2010, addì 07 (sette) del mese di giugno si è riunito il Comitato Portuale, con le presenze/assenze di seguito riportate:

		P	A
Presidente	On. Avv. Andrea Annunziata	<input checked="" type="checkbox"/>	<input type="checkbox"/>
Vice Presidente	C.V. (CP) Claudio Móllica	<input checked="" type="checkbox"/>	<input type="checkbox"/>
Ministero dell'Economia e delle Finanze (Agenzia delle Dogane – Ufficio di Salerno)	Rappr. – Sig. Vincenzo Esposito	<input checked="" type="checkbox"/>	<input type="checkbox"/>
Ministero dei Trasporti (Ufficio OO.MM Provveditorato Interregionale Campania e Molise)	Rappr. – Ing. Benedetto Mercuri	<input type="checkbox"/>	<input checked="" type="checkbox"/>
Presidente della Giunta Regionale della Campania	Delegato – Arch. Massimo Pinto	<input checked="" type="checkbox"/>	<input type="checkbox"/>
Presidente della Provincia di Salerno	Delegato – Avv. Adriano Bellacosa	<input checked="" type="checkbox"/>	<input type="checkbox"/>
Sindaco di Salerno	Delegato - Ing. Achille Parisi	<input checked="" type="checkbox"/>	<input type="checkbox"/>
Presidente della C.C.I.A.A. di Salerno	Dott. Augusto Strianese	<input type="checkbox"/>	<input checked="" type="checkbox"/>
Armatori	Rappr. - Corn.te Domenico Ferraiuolo	<input checked="" type="checkbox"/>	<input type="checkbox"/>
Industriali	Rappr. – Cav. Lav. Agostino Gallozzi	<input checked="" type="checkbox"/>	<input type="checkbox"/>
Imprenditori	Rappr. - Sig. Antonio Amoruso	<input checked="" type="checkbox"/>	<input type="checkbox"/>
Spedizionieri	Rappr. - Sig. Alberto Fabbriatore	<input checked="" type="checkbox"/>	<input type="checkbox"/>
Agenti e Raccomandati Marittimi	Rappr. - Sig. Giuseppe Cirillo	<input checked="" type="checkbox"/>	<input type="checkbox"/>
Autotrasportatori	Rappr. - Sig. Giovanni Memoli	<input type="checkbox"/>	<input checked="" type="checkbox"/>
Lavoratori delle Imprese che operano in porto	Rappr.: Sig. Antonio Autuori	<input checked="" type="checkbox"/>	<input type="checkbox"/>
	Rag. Italo Gallucci	<input checked="" type="checkbox"/>	<input type="checkbox"/>
	Sig. Alfonso Maiorano	<input checked="" type="checkbox"/>	<input type="checkbox"/>
	Sig. Sabino Maresca	<input type="checkbox"/>	<input checked="" type="checkbox"/>
	Sig. Francesco Romano	<input checked="" type="checkbox"/>	<input type="checkbox"/>
Dipendenti dell'Autorità Portuale	Rappresentante – Ing. Gianluigi Lalicata	<input type="checkbox"/>	<input checked="" type="checkbox"/>
Imprese Ferroviarie	Rappresentante – Ing. Gerardo Francesca	<input checked="" type="checkbox"/>	<input type="checkbox"/>

Collegio dei Revisori dei Conti

Presidente	Dott. Giovanni Di Macco	<input checked="" type="checkbox"/>	<input type="checkbox"/>
Membro effettivo	Dott. Antonio Napoletano	<input checked="" type="checkbox"/>	<input type="checkbox"/>
Membro effettivo	Dott. Enrico Proia	<input type="checkbox"/>	<input checked="" type="checkbox"/>

Presiede l'adunanza il Presidente On. Avv. Andrea Annunziata.

Svolge le funzioni di segretario il Segretario Generale, Dr. Luigi Di Luise, coadiuvato per le operazioni di verbalizzazione dalla dott.ssa Federica Navas.

Il Presidente, dopo la relazione introduttiva dell'argomento in oggetto ed il dibattito che ne è scaturito, chiusa la discussione, pone in votazione la proposta di delibera di seguito riportata.

La votazione ha dato il seguente risultato:

- favorevoli: 16
- contrari: 0

Del che è verbale.

IL SEGRETARIO GENERALE
Dr. Luigi Di Luise



IL PRESIDENTE
On. Avv. Andrea Annunziata



Il Comitato Portuale

VISTA la legge 28 gennaio 1994 n. 84 di riordino della legislazione in materia portuale e successive modifiche ed integrazioni, ed in particolare gli artt. 8 c. 3 lett. d), 9 c. 3 lett. d) e 12 c. 2 lett. a);

VISTI gli artt. da 36 a 45 del Regolamento di amministrazione e contabilità di questa Autorità Portuale;

PRESA VISIONE della nota integrativa e della nota sulla gestione;

ESAMINATI tutti i prospetti allegati al rendiconto generale 2009;

ESAMINATE in particolare le variazioni dei residui attivi e passivi ante 2009 riportati nel prospetto residui anni precedenti;

ESAMINATA la relazione del Collegio dei Revisori dei Conti del 26 maggio 2009, contenente il parere favorevole all'approvazione del rendiconto generale relativo all'esercizio 2009;

delibera

- approvare l'allegato rendiconto generale, relativo all'esercizio finanziario 2009, composto rendiconto finanziario decisionale (all. 1), rendiconto finanziario gestionale (all. 2), conto economico (all.3), stato patrimoniale (all. 4), nota integrativa (all. 5), corredato da situazione amministrativa al 31/12/08 (all. 6), relazione sulla gestione (all. 7), relazione del Collegio dei Revisori dei Conti (all.8), prospetto residui anni precedenti al 2008 (all. 9), prospetti di ripartizione della spesa per centri di costo (all.10);
- dare mandato agli uffici di trasmettere, con procedura d'urgenza, il presente atto al Ministero delle Infrastrutture e dei Trasporti, al Ministero dell'Economia e delle Finanze ed alla Corte dei Conti per quanto di rispettiva competenza;
- pubblicare la presente deliberazione all'Albo Pretorio di questo Ente per 15 giorni consecutivi.

PUBBLICATO ALL'ALBO DI QUESTA AUTORITÀ PORTUALE

DAL 23.06.2010 AL 08.07.2010

PER GIORNI 15 (quindici) CONSECUTIVI

SALERNO, LI 09/07/2010



COORDINATRICE AREA SEGRETERIA

- dot.ssa Federica Navas -

PAGINA BIANCA

BILANCIO CONSUNTIVO

PAGINA BIANCA

Att. 1

CODICE CATEG.	DENOMINAZIONE	ANNO 2009		ANNO 2008	
		RESIDUI	COMPETENZA	RESIDUI	COMPETENZA
RENDCONTO FINANZIARIO DECISIONALE					
PARTE I - ENTRATE					
CENTRO DI RESPONSABILITÀ "SEGRETARIO GENERALE"					
TITOLO I - ENTRATE CORRENTI					
1.1.1	UPB 1.1 - ENTRATE DERIVANTI DA TRASFERIMENTI CORRENTI	162.684	-	162.684	-
1.1.2	TRASFERIMENTI DA PARTE DELLO STATO	-	-	-	-
1.1.3	TRASFERIMENTI DA PARTE DELLE REGIONI	-	-	-	-
1.1.4	TRASFERIMENTI DA PARTE DEI COMUNI E DELLE PROVINCE	-	-	-	28.784
1.1.4	TRASFERIMENTI DA PARTE DI ALTRI ENTI DEL SETTORE PUBBLICO	-	-	-	-
UPB 1.2 - ENTRATE DIVERSE					
1.2.1	ENTRATE TRIBUTARIE	371.229	3.024.214	372.496	3.158.454
1.2.2	ENTRATE DERIVANTI DALLA VENDITA DI BENI E DALLA PRESTAZIONE DI SERVIZI	75.268	307.546	86.247	285.442
1.2.3	REDDITI E PROVENTI PATRIMONIALI	370.760	1.482.773	482.236	1.347.070
1.2.4	POSTE CORRETTIVE E COMPENSATIVE DI USCITE CORRENTI	661	2.284	1.921	2.193
1.2.5	ENTRATE NON CLASSIFICABILI IN ALTRE VOCI	1.000	-	33.000	-
	TOTALE ENTRATE CORRENTI	981.802	4.826.817	1.136.663	4.821.943
TITOLO II - ENTRATE IN CONTO CAPITALE					
2.1.1	UPB 2.1 - ALIENAZIONE DI BENI PATRIMONIALI E RISCOSSIONE DI CREDITI	-	-	-	-
2.1.2	ALIENAZIONE DI IMMOBILI E DIRITTI REALI	-	-	-	-
2.1.3	ALIENAZIONE DI IMMOBILIZZAZIONI TECNICHE	-	-	-	-
2.1.4	REALIZZO DI VALORI MOBILIARI	-	-	-	-
2.1.4	RISCOSSIONE DI CREDITI	-	-	-	-
UPB 2.2 - ENTRATE DERIVANTI DA TRASFERIMENTI IN CONTO CAPITALE					
2.2.1	TRASFERIMENTI DELLO STATO	47.214.727	18.958	6.914.110	2.254.841
2.2.2	TRASFERIMENTI DELLE REGIONI	733.749	-	1.000.000	-
2.2.3	TRASFERIMENTI DA COMUNI E PROVINCE	-	-	-	-
2.2.4	TRASFERIMENTI DA ALTRI ENTI DEL SETTORE PUBBLICO	-	-	-	-
UPB 2.3 - ACCENSIONE DI PRESTITI					
2.3.1	ASSUNZIONE DI MUTUI	-	-	-	-
2.3.2	ASSUNZIONE DI ALTRI DEBITI FINANZIARI	-	77.846	-	-
2.3.3	EMISSIONE DI OBBLIGAZIONI	-	-	1.200	18.125
	TOTALE ENTRATE IN CONTO CAPITALE	47.948.476	98.804	7.915.310	2.272.966
TITOLO III - PARTITE DI GIRO					
3.1.1	UPB 3.1 - ENTRATE AVENTI NATURA DI PARTITA DI GIRO	33.529	700.511	25.147	849.483
	ENTRATE AVENTI NATURA DI PARTITE DI GIRO	33.529	700.511	25.147	849.483
	TOTALE ENTRATE PARTITE DI GIRO	48.963.607	5.624.132	9.077.120	7.969.163
	TOTALE ENTRATE	48.963.607	5.624.132	9.077.120	48.243.809
FONDO CASSA INIZIALE					
					34.205.523
	TOTALE GENERALE ENTRATE	48.963.607	5.624.132	9.077.120	48.243.809
					42.174.686

CODICE CATEG.		DENOMINAZIONE	ANNO 2009			ANNO 2008		
			RESIDUI	COMPETENZA	CASSA	RESIDUI	COMPETENZA	CASSA
CENTRO DI RESPONSABILITÀ "SEGRETARIO GENERALE"								
TITOLO I - USCITE CORRENTI								
1.1.1		UPB 1.1 - FUNZIONAMENTO	13.461	297.213	257.589	17.499	138.063	142.100
1.1.2		ONERI PER GLI ORGANI DELL'ENTE	224.071	1.613.226	1.604.043	174.814	1.539.706	1.490.063
1.1.3		USCITE PER L'ACQUISTO DI BENI DI CONSUMO E DI SERVIZI	154.863	590.562	599.622	144.596	544.117	526.225
1.2.1		UPB 1.2 - INTERVENTI DIVERSI						
1.2.1		USCITE PER PRESTAZIONI ISTITUZIONALI	480.582	951.187	922.175	368.823	969.765	850.081
1.2.2		TRASFERIMENTI PASSIVI	68.000	86.477	91.877	68.000	74.271	74.271
1.2.3		ONERI FINANZIARI	-	519	519	316	575	891
1.2.4		ONERI TRIBUTARI	14.839	127.981	129.100	16.256	125.110	126.528
1.2.5		POSTE CORRETTIVE E COMPENSATIVE DI ENTRATE CORRENTI	-	-	-	-	-	-
1.2.6		USCITE NON CLASSIFICABILI IN ALTRE VOCI	29.555	77.516	73.622	43.604	38.589	43.604
1.4.1		UPB 1.3 - ONERI COMUNI	-	-	-	-	-	-
1.4.1		UPB 1.4 - TRATTAMENTI DI QUIESCENZA, INTEGRATIVI E SOSTITUTIVI	-	-	-	-	-	-
1.4.2		ONERI PER IL PERSONALE IN QUIESCENZA	-	-	-	-	-	-
1.4.2		ACCANTONAMENTO AL TRATTAMENTO DI FINE RAPPORTO	-	75.924	75.924	-	-	-
		TOTALE USCITE CORRENTI	985.461	3.820.805	3.754.471	833.908	3.430.196	3.253.763
TITOLO II - USCITE IN CONTO CAPITALE								
2.1.1		UPB 2.1 - INVESTIMENTI	61.106.266	884.809	5.607.423	15.833.957	53.425.861	6.554.654
2.1.2		ACQUISIZIONE DI BENI DI USO DUREVOLE ED OPERE IMMOBILIARI	67.787	36.172	85.854	74.595	157.908	137.004
2.1.3		ACQUISIZIONE DI IMMOBILIZZAZIONI TECNICHE	-	10.080	10.080	-	-	-
2.1.4		PARTICIPAZIONI E ACQUISTO DI VALORI MOBILIARI	-	-	-	-	-	-
2.1.5		CONCESSIONI DI CREDITI ED ANTICIPAZIONI	-	-	-	-	2.250	2.250
2.1.5		INDENNITÀ DI ANZIANITÀ E SIMILARI AL PERSONALE CESSATO DAL SERVIZIO	-	-	-	-	-	-
2.2.1		UPB 2.2 - ONERI COMUNI	-	-	-	-	-	-
2.2.1		RIMBORSI DI MUTUI	-	-	-	-	-	-
2.2.2		RIMBORSI DI ANTICIPAZIONI PASSIVE	-	-	-	-	-	-
2.2.3		RIMBORSI DI OBBLIGAZIONI	-	-	-	-	-	-
2.2.4		RESTITUZIONE ALLE GESTIONI AUTONOME DI ANTICIPAZIONI	-	-	-	-	-	-
2.2.5		ESTINZIONE DEBITI DIVERSI	-	-	-	-	-	-
		TOTALE USCITE IN CONTO CAPITALE	61.174.053	931.061	5.703.357	15.908.552	53.586.019	6.693.908
TITOLO III - PARTITE DI GIRO								
3.1.1		UPB 3.1 - USCITE AVENTI NATURA DI PARTITE DI GIRO	271.421	700.511	897.148	83.376	849.483	658.363
		USCITE AVENTI NATURA DI PARTITE DI GIRO	271.421	700.511	897.148	83.376	849.483	658.363
		TOTALE USCITE PARTITE DI GIRO	271.421	700.511	897.148	83.376	849.483	658.363
		TOTALE USCITE	62.430.935	5.452.177	10.354.976	16.825.836	57.865.698	10.606.034
		AVANZO DI CASSA			28.984.353			31.568.652
		TOTALE GENERALE USCITE	62.430.935	5.452.177	39.339.329	16.825.836	57.865.698	42.174.686

Autorità Portuale di Salerno
RENDICONTO FINANZIARIO GESTIONALE
 Anno di gestione: 2009

Dal periodo 01/01/2009

ENTRATE PARTE I

Capitolo

14/05/2010

Codice	Descrizione	Previsioni				Somme da Accertare			Differenze rispetto alle previsioni residui	
		Stanziamiento Iniziale	Variazioni(+)	Variazioni(-)	Previsione Assestata	Riscossioni	Da Riscuotere	Accertato	Differenza Previsioni (+)	Differenza Previsioni (-)
E125/20-02	Entrate varie ed eventuali Sponsorizzazioni di terzi per manifestazioni promozionali	1.000	0	0	1.000	0	0	0	0	-1.000
E125/20-03	Altre entrate varie ed eventuali	0	0	0	0	0	0	0	0	0
	TOTALE CATEGORIA...	1.000	0	0	1.000	0	0	0	0	-1.000
E2	TITOLO II - ENTRATE IN CONTO CAPITALE	4.834.547	0	-263.500	4.571.047	4.270.501	556.315	4.826.817	677.069	-421.319
E2.1.1	Categoria 2.1.1 - ALIENAZIONE IMMOBILIARE E DIRITTI REALI	0	0	0	0	0	0	0	0	0
E2.1.1/10-01	Alienazione di immobili e diritti reali	0	0	0	0	0	0	0	0	0
E2.1.1/20-01	Cessione di diritti reali	0	0	0	0	0	0	0	0	0
	TOTALE CATEGORIA...	0	0	0	0	0	0	0	0	0
E2.1.2	Categoria 2.1.2 - ALIENAZIONE DI IMMOBILIZZAZIONI TECNICHE DIVERSE E DI BENI IMMATRI	0	0	0	0	0	0	0	0	0
E2.1.2/10-01	Cessione di immobilizzazioni tecniche	0	0	0	0	0	0	0	0	0
	TOTALE CATEGORIA...	0	0	0	0	0	0	0	0	0
E2.1.3	Categoria 2.1.3 - REALIZZO DI VALORI MOBILIARI	0	0	0	0	0	0	0	0	0
E2.1.3/10-01	Realizzo di somme investite in titoli e valori mobiliari diversi	0	0	0	0	0	0	0	0	0
	TOTALE CATEGORIA...	0	0	0	0	0	0	0	0	0
E2.1.4	Categoria 2.1.4 - RISCOSSIONE DI CREDITI	0	0	0	0	0	0	0	0	0
E2.1.4/10-01	Riscossione di prestiti ed anticipazioni a breve termine	0	0	0	0	0	0	0	0	0
E2.1.4/20-01	Riscossione di altri crediti	0	0	0	0	0	0	0	0	0
E2.1.4/30-01	Ritiro di depositi a cauzione presso terzi	0	0	0	0	0	0	0	0	0
	TOTALE CATEGORIA...	0	0	0	0	0	0	0	0	0
E2.2.1	Categoria 2.2.1 - TRASFERIMENTI DELLO STATO	4.488.400	0	0	4.488.400	0	0	0	0	-4.488.400
E2.2.1/10-07	Finanziamento dello Stato L. 296/2006 art. 1 c. 9/4	0	0	0	0	0	0	0	0	0
E2.2.1/10-01	Finanziamento dello Stato L.84/94 art.5	0	0	0	0	0	0	0	0	0
E2.2.1/10-03	Finanziamento dello Stato L. 413/1998 art. 9 - Rif. L. 166/2002	0	0	0	0	0	0	0	0	0
E2.2.1/10-04	Finanziamento dello Stato L. 388/2000 art. 145 c. 61	31.262	0	0	31.262	0	18.958	18.958	0	-12.304
E2.2.1/10-06	Finanziamento dello Stato L. 443/2001	0	0	0	0	0	0	0	0	0
E2.2.1/10-08	Fondi per la Port Security	0	0	0	0	0	0	0	0	0
E2.2.1/10-08	Finanziamento dello Stato L. 296/2006 art. 1 c. 9/3 - anno 2007	0	0	0	0	0	0	0	0	0
E2.2.1/10-05	Finanziamento dello Stato L. 166/2002	0	0	0	0	0	0	0	0	0
E2.2.1/11-01	P.O.N. "Trasporti" 2000-2006 - Sede Autorità Portuale di Salerno	0	3.000.000	0	3.000.000	0	0	0	0	-3.000.000
E2.2.1/12-01	P.O.N. Reti e Mobilità 2007-2013 "Salerno Porta Ovest"	4.519.662	13.000.000	0	17.519.662	0	18.958	18.958	0	-10.000.000
	TOTALE CATEGORIA...	4.488.400	13.000.000	0	17.488.400	0	18.958	18.958	0	-17.500.704
E2.2.2	Categoria 2.2.2 - TRASFERIMENTI DELLA REGIONE	0	0	0	0	0	0	0	0	0
E2.2.2/10-03	Contributo della Regione Campania PON 2000/2006 Fondi PIPT	3.000.000	0	0	3.000.000	0	0	0	0	-3.000.000
E2.2.2/10-04	Contributo della Regione Campania PON 2000/2006	3.000.000	0	0	3.000.000	0	0	0	0	-3.000.000
	TOTALE CATEGORIA...	6.000.000	0	0	6.000.000	0	0	0	0	-6.000.000
E2.2.3	Categoria 2.2.3 - TRASFERIMENTI DA COMUNI E PROVINCE	0	0	0	0	0	0	0	0	0
E2.2.3/10-01	Contributi comunali	0	0	0	0	0	0	0	0	0
E2.2.3/20-01	Contributo Provincia	0	0	0	0	0	0	0	0	0
	TOTALE CATEGORIA...	0	0	0	0	0	0	0	0	0
E2.3.2	Categoria 2.3.2 - ASSUNZIONE DI ALTRI DEBITI FINANZIARI	0	0	0	0	0	0	0	0	0
E2.3.2/10-01	Operazioni finanziarie a breve termine	15.000	0	0	15.000	76.733	1.113	77.846	62.846	0
E2.3.2/20-01	Depositi di terzi a cauzione	15.000	0	0	15.000	76.733	1.113	77.846	62.846	0
	TOTALE CATEGORIA...	30.000	0	0	30.000	153.466	2.226	155.692	125.692	0
E3	TITOLO III - PARTITE DI GIRO	7.534.662	13.000.000	0	20.534.662	76.733	20.071	96.805	62.846	-20.500.704
E3.1.1	Categoria 3.1.1 - ENTRATE AVVENTI NATURA DI PARTITE DI GIRO	0	0	0	0	0	0	0	0	0
E3.1.1/10-01	Ritenute erariali	500.000	150.000	0	650.000	541.238	21.909	563.147	0	-86.853

Autorità Portuale di Salerno
RENDICONTO FINANZIARIO GESTIONALE
 Al periodo 31/12/2009

Dal periodo 01/01/2009

Anno di gestione: 2009

14/05/2010

ENTRATE PARTE I

Capitale

Codice	Descrizione	Previsioni				Somme da Accertare				Differenze rispetto alle previsioni residui	
		Stanziamiento Iniziale	Variazioni(+)	Variazioni(-)	Previsione Assestata	Riscossioni	Da Riscuotere	Accertato	Differenza Previsioni (+)	Differenza Previsioni (-)	
E311/20-01	Ritenute previdenziali ed assistenziali	150.000	0	0	150.000	120.480	0	120.480	0	-29.520	
E311/20-01	Ritenute diverse	40.000	0	0	40.000	2.210	0	2.210	0	-10.000	
E311/40-01	Recupero dal personale per anticipazioni concesse dall'Ente	10.000	0	0	10.000	7.497	0	7.497	0	-2.503	
E311/60-01	Rimborso di somme pagate per conto terzi	50.000	0	0	50.000	155	0	155	0	-49.845	
E311/70-01	Partite in sospeso	50.000	0	0	50.000	4.021	0	4.021	0	-45.979	
E311/80-01	Restituzione fondo economato a fine esercizio	10.329	0	0	10.329	0	0	0	0	-7.329	
	TOTALE CATEGORIA...	820.329	150.000	0	970.329	675.602	24.909	700.511	0	-269.818	
	TOTALE TITOLO...	820.329	150.000	0	970.329	675.602	24.909	700.511	0	-269.818	
	TOTALE GENERALE	13.196.538	13.150.000	-263.500	26.076.038	5.072.836	601.296	5.624.132	739.935	-21.191.943	

Autorità Portuale di Salerno

RIEQUILIBRIO FINANZIARIO GESTIONALE
Al periodo 31/12/2009

14/05/2010

Anno di gestione: 2009

Del periodo 01/01/2009

USCITE PARTE I

Codice	Descrizione	Previsioni				Somme da impegnare			Differenza rispetto alle	
		Stanziamiento iniziale	Variazioni(+)	Variazioni(-)	Previsione Assesata	Pagamenti	Da Pagare	Impegnato	Differenza Previsioni (+)	Differenza Previsioni (-)
TITOLO I - USCITE CORRENTI										
Categoria 1.1.1 - USCITE PER GLI ORGANI DELL'ENTE										
U111/10-01	Indennità di carica Presidente dell'Autorità Portuale	205.610	0	0	205.610	0	205.609	0	0	-1
U111/10-02	Rimborsi spese per Presidente dell'Autorità Portuale	10.000	4.000	0	14.000	10.912	3.080	13.992	0	-8
U111/10-03	Oneri sociali per Presidente dell'Autorità Portuale	12.000	0	0	12.000	9.503	864	10.367	0	-1.633
U111/20-01	Indennità di carica e rimborsi spese ai membri del Comitato Portuale	5.523	17.477	0	23.000	0	14.009	14.009	0	-9.991
U111/30-01	Indennità di carica organi di controllo	25.620	17.371	0	42.991	9.900	33.091	42.991	0	0
U111/30-02	Rimborso spese agli organi di controllo	21.970	0	0	21.970	9.180	1.066	10.246	0	-11.724
	TOTALE CATEGORIA...	290.773	34.848	0	319.571	245.104	52.109	297.213	0	-22.358
Categoria 1.1.2 - ONERI PER IL PERSONALE IN ATTIVITÀ DI SERVIZIO										
U112/10-01	Emolumenti fissi al Segretario Generale	143.800	0	0	143.800	143.800	0	143.800	0	0
U112/20-01	Emolumenti fissi al personale dipendente	705.000	0	-11.193	693.807	655.713	808	656.521	0	-37.287
U112/30-01	Emolumenti variabili al personale dipendente (CCNL)	32.000	0	0	32.000	19.928	1.882	21.892	0	-10.191
U112/40-01	Oneri della contrattazione decentrata o di il livello per premio di produzione	252.000	6.000	0	258.000	80.834	177.062	257.896	0	-104
U112/40-03	Oneri della contrattazione decentrata o di il livello per buoni pasto	54.000	0	0	54.000	30.594	9.078	40.012	0	-13.988
U112/40-02	Oneri della contrattazione decentrata o di il livello per indennità varie e reperibilità	174.000	0	-20.000	154.000	113.154	10.987	124.142	0	-29.858
U112/50-01	Oneri derivanti dal rinnovo contrattuale	0	0	0	0	0	0	0	0	0
U112/60-01	Indennità di missione e rimborsi spese Segretario Generale	11.000	0	0	11.000	7.937	0	7.937	0	-3.063
U112/60-02	Indennità di missione e rimborsi spese Personale Dipendente	50.000	0	-20.193	29.807	14.529	0	14.529	0	-15.278
U112/70-01	Altri oneri per il personale	2.500	0	0	2.500	1.814	142	1.956	0	-544
U112/80-01	Oneri per organizzazione di corsi per il personale	35.000	0	0	35.000	9.416	0	9.416	0	-25.585
U112/90-01	Oneri previdenziali e assistenziali a carico dell'AP Segretario Generale	43.500	0	0	43.500	34.778	4.030	38.807	0	-4.693
U112/90-02	Oneri previdenziali e assistenziali a carico dell'AP Personale Dipendente	380.000	0	-5.000	375.000	267.634	28.767	296.401	0	-78.599
	TOTALE CATEGORIA...	1.882.800	6.000	-25.193	1.863.607	1.380.470	232.755	1.613.226	0	-219.188
Categoria 1.1.3 - USCITE PER L'ACQUISTO DI BENI DI CONSUMO E DI SERVIZIO										
U113/10-01	Canoni di noleggio e spese di manutenzione auto	30.000	0	0	30.000	17.236	936	18.172	0	-11.828
U113/10-02	Spese per carburanti, lubrificanti, lavaggio auto	5.000	0	0	5.000	2.384	305	2.689	0	-2.311
U113/10-03	Spese per ciclomotori	1.500	0	0	1.500	369	0	369	0	-1.131
U113/100-03	Estimatori	500	0	0	500	6	28	35	0	-465
U113/100-01	Spese per servizi informatici e telematici	50.000	0	0	50.000	17.698	18.055	35.753	0	-14.247
U113/100-04	Spese per software di contabilità, software personale e banche dati	16.000	0	0	16.000	10.020	4.824	14.844	0	-1.156
U113/100-02	Altre spese diverse	15.000	40.386	0	55.386	19.560	26.478	46.037	0	-9.249
U113/110-01	Spese per atti e contratti vari	2.000	0	0	2.000	0	0	0	0	-2.000
U113/120-01	Spese per trasporto materiali, mobili ed attrezzature speciali	5.000	0	0	5.000	0	0	0	0	-5.000
U113/130-01	Spese per effetti di corredo per il personale dipendente	1.500	0	0	1.500	637	0	637	0	-863
U113/140-01	Premi di assicurazione	90.000	0	0	90.000	77.437	0	77.437	0	-12.563
U113/150-01	Spese di pubblicità, rappresentanza e sponsorizzazioni	15.484	0	0	15.484	8.366	6.984	15.350	0	-134
U113/170-01	Spese legali, giudiziarie e varie	10.000	0	0	10.000	0	0	0	0	-10.000
U113/30-02	Spese per pulizia, vigilanza e riscaldamento locali a disposizione dell'AP	60.000	0	0	60.000	22.517	11.990	34.506	0	-25.494
U113/30-01	Lavori di manutenzione, riparazione, adattamenti di locali a disposizione dell'AP	28.100	0	0	28.100	9.709	3.280	12.989	0	-15.111
U113/40-01	Locazioni passive immobili	112.000	0	-14.980	97.020	93.927	0	93.927	0	-3.093
U113/40-02	Locazioni passive per noleggio attrezzature	30.000	14.980	0	44.980	18.582	18.630	37.212	0	-7.768
U113/50-01	Spese per consulenze, studi ed altre analoghe prestazioni professionali	0	0	0	0	0	0	0	0	0
U113/60-05	UtENZE varie per Gas	25.000	0	0	25.000	0	15.700	15.700	0	-9.300
U113/60-06	UtENZE varie per altre utenze	400	0	0	400	99	29	128	0	-272
U113/60-04	UtENZE varie per Acqua	6.000	0	0	6.000	0	0	0	0	-6.000
U113/60-03	UtENZE varie per Telefonia Mobile	1.700	0	0	1.700	345	152	497	0	-1.203
U113/60-02	UtENZE varie per telefonia fissa, servizi Internet, connettività	10.000	0	0	10.000	5.400	1.116	6.516	0	-3.484
	TOTALE CATEGORIA...	25.000	0	0	25.000	10.699	3.569	14.268	0	10.732

Autorità Portuale di Salerno

RESOCONTO FINANZIARIO GESTIONALE
Al periodo 31/12/2008

14/05/2010

Anno di gestione: 2009

Del periodo 01/01/2009

USCITE PARTE I

Codice	Descrizione	Gestione di Competenza						Somme da Impagare		Differenza rispetto alle previsioni residui	
		Stanziam. Iniziale	Variazioni(+)	Variazioni(-)	Previsione Assestata	Pagamenti	Da Pagare	Impegnato	Differenza Previsional (+)	Differenza Previsional (-)	
U211/10-09	Opere portuali ed immobiliari - Trasferimenti dalla Regione - POR 2000/2006	3.000.000	0	0	3.000.000	0	0	0	0	-3.000.000	
U211/10-07	Opere portuali ed immobiliari - Finanziamento dello Stato L. 296/2006 art. 1 c. 994	4.488.400	0	0	4.488.400	0	0	0	0	-4.488.400	
U211/10-05	Opere portuali ed immobiliari - Finanziamento dello Stato L. 166/2002	0	0	0	0	0	0	0	0	0	
U211/10-02	Opere portuali ed immobiliari - Finanziamento dello Stato L. 413/1998 art. 9 - Rif. L. 166/2002	7.925.598	0	0	7.925.598	14.406	27.622	47.028	0	-7.883.570	
U211/10-03	Opere portuali ed immobiliari - Finanziamento dello Stato L. 388/2000 art. 145 c. 61	31.262	0	0	31.262	396	18.562	18.958	0	-12.304	
U211/10-04	Opere portuali ed immobiliari - Finanziamento dello Stato L. 443/2001	0	0	0	0	0	0	0	0	0	
U211/10-08	Opere portuali ed immobiliari - Trasferimenti dalla Regione - POR 2000/2006 - Fondi P.I.P. I.	2.412.183	0	0	2.412.183	315.193	389.464	704.657	0	-1.707.526	
U211/10-11	Opere portuali ed immobiliari - Finanziamento dello Stato L. 296/2006 art. 1 c. 983 - anno 2007	0	0	0	0	0	0	0	0	0	
U211/10-06	Opere portuali ed immobiliari - Finanziamento dello Stato L. 84/1994 art. 5	4.560.271	0	0	4.560.271	73.998	18.095	92.093	0	-4.468.178	
U211/11-01	P.O.N. "Trasporti" 2000-2006 - Sede Autorità Portuale di Salerno	0	3.000.000	0	3.000.000	0	0	0	0	-3.000.000	
U211/12-01	P.O.N. "Reti e Mobilità" 2007-2013 - Sede Autorità Portuale di Salerno	3.187	0	0	3.187	0	0	0	0	-3.187	
U211/20-03	Manutenzioni straordinarie sedi Autorità Portuale di Salerno	800.000	0	0	800.000	16.477	10.595	27.073	0	-772.927	
U211/20-02	Manutenzioni straordinarie parti comuni ambito portuale contributo Stato ex L. 84/94 art. 6	0	0	0	0	0	0	0	0	0	
U211/30-01	Autori per lo sviluppo strategico del porto - studi, progettazioni, investimenti, ricerche, logistica	23.220.901	13.000.000	0	36.220.901	420.470	464.338	884.808	0	-35.336.092	
U21.2	Categoria 2.1.2 - ACQUISIZIONE DI IMMOBILIZZAZIONI TECNICHE										
U212/10-01	Acquisto di attrezzature e macchinari	350.000	0	-10.080	339.920	13.314	1.306	14.620	0	-325.300	
U212/00-01	Acquisto di beni immateriali (progetti, brevetti)	60.000	0	0	60.000	4.753	16.800	21.553	0	-38.447	
U21.3	Categoria 2.1.3 - PARTICIPAZIONI ED ACQUISTO DI VALORI MOBILIARI										
U213/10-01	Partecipazione in società esercenti attività accessorie o strumentali	0	10.080	0	10.080	10.080	0	10.080	0	0	
U2.4	Categoria 2.1.4 - CONCESSIONI DI CREDITI ED ANTICIPAZIONI										
U214/20-01	Deposito a cauzione presso terzi	5.000	0	0	5.000	0	0	0	0	-5.000	
U2.2	Categoria 2.2 - RIMBORSO DI ANTICIPAZIONI PASSIVE										
U222/10-01	Rimborso di anticipazioni passive	0	0	0	0	0	0	0	0	0	
U2.5	Categoria 2.2.5 - ESTINZIONI DEBITI DIVERSI										
U225/10-01	Restituzione depositi di terzi e cauzione	15.000	0	0	15.000	0	0	0	0	-15.000	
U3	TITOLO III - PARTITE DI GIRO										
U3.1.1	Categoria 3.1.1 - USCITE AVENTI NATURA DI PARTITE DI GIRO										
U311/10-01	Ritenute erariali	500.000	150.000	0	650.000	503.577	59.571	563.147	0	-86.853	
U311/20-01	Ritenute previdenziali ed assistenziali	150.000	0	0	150.000	107.182	13.298	120.480	0	-29.520	
U311/30-01	Ritenute diverse	40.000	0	0	40.000	2.210	0	2.210	0	-37.790	
U311/40-01	Anticipazioni dell'Autorità Portuale al personale	10.000	0	0	10.000	0	0	0	0	-10.000	
U311/50-01	Versamento trattenute a favore di terzi	10.000	0	0	10.000	5.604	1.894	7.497	0	-2.503	
U311/60-01	Somme pagate per conto terzi	50.000	0	0	50.000	155	0	155	0	-49.845	
U311/70-01	Partita in sospeso	50.000	0	0	50.000	4.021	0	4.021	0	-45.979	
U311/80-01	Anticipazione fondo economato	820.329	150.000	0	970.329	625.748	74.762	700.511	0	-269.818	
	TOTALE CATEGORIA...	820.329	150.000	0	970.329	625.748	74.762	700.511	0	-269.818	
	TOTALE GENERALE	29.089.895	13.492.219	-483.641	42.106.473	3.993.604	1.458.573	5.452.177	0	-36.656.295	

Autorità Portuale di Salerno

RENDICONTO FINANZIARIO GESTORIALE
Al periodo 31/12/2009

14/05/2010

Anno di gestione: 2009

Dal periodo 01/01/2009

ENTRATE PARTE II

Codice	Descrizione	Gestione dei residui attivi				Variazioni			Gestione di Cassa				Totale Residui	
		Inizio Esercizio	Riscossioni	Da Riscossione	Totale	Variazioni Residui(+)	Variazioni Residui(-)	Previsione Assestata	Riscossioni	Differenze rispetto alle previsioni				
										Differenza previsioni(+)	Differenza previsioni(-)			
E1	TITOLO I - ENTRATE CORRENTI													
E1.1.1	Categoria 1.1.1 - TRASFERIMENTI DA PARTE DELLO STATO													
E111/10-01	Contributo dello Stato	162.684	0	162.684	162.684	0	0	0	0	0	0	0	0	162.684
	TOTALE CATEGORIA...	162.684	0	162.684	162.684	0	0	0	0	0	0	0	0	162.684
E1.1.2	Categoria 1.1.2 - TRASFERIMENTI DA PARTE DELLA REGIONE													
E112/10-01	Contributo della Regione	0	0	0	0	0	0	0	0	0	0	0	0	0
	TOTALE CATEGORIA...	0	0	0	0	0	0	0	0	0	0	0	0	0
E1.1.3	Categoria 1.1.3 - TRASFERIMENTI DA PARTE DEI COMUNI E DELLE PROVINCE													
E113/10-01	Contributo della Provincia di Salerno	0	0	0	0	0	0	0	0	0	0	0	0	0
E113/20-01	Contributo del Comune di Salerno	0	0	0	0	0	0	0	0	0	0	0	0	0
	TOTALE CATEGORIA...	0	0	0	0	0	0	0	0	0	0	0	0	0
E1.1.4	Categoria 1.1.4 - TRASFERIMENTI DA PARTE DI ALTRI ENTI DEL SETTORE PUBBLICO													
E114/10-01	Contributo Camera di Commercio	0	0	0	0	0	0	0	0	0	0	0	0	0
E114/20-01	Contributo altri enti pubblici	0	0	0	0	0	0	0	0	0	0	0	0	0
E114/30-01	Contributi diversi	0	0	0	0	0	0	0	0	0	0	0	0	0
	TOTALE CATEGORIA...	0	0	0	0	0	0	0	0	0	0	0	0	0
E1.2.1	Categoria 1.2.1 - ENTRATE TRIBUTARIE													
E121/10-01	Gettito delle tasse sulle merci imbarcate e sbarcate	186.348	186.348	0	186.348	0	0	0	1.500.000	1.182.367	0	317.633	0	274.984
E121/11-01	Gettito della tassa erariale	101.669	101.669	0	101.669	0	0	0	764.000	541.847	0	222.153	0	216
E121/12-01	Gettito della tassa di ancoraggio	61.561	61.561	0	61.561	0	0	0	753.000	1.019.111	266.111	0	0	93.064
E121/20-01	Proventi di autorizzazioni per operazioni e servizi portuali di cui all'art. 16 L. 84/94	13.526	4.781	8.745	13.526	0	0	0	160.000	171.937	11.937	0	0	8.745
E121/30-01	Proventi di autorizzazioni per attività svolte nel porto di cui all'art.68 C.N.	0	0	0	0	0	0	0	10.000	25.272	15.272	0	0	1.187
E121/40-01	Proventi autorizz. deposito temp. merci in banchina ex art. 50 C.N. e ex art.18 L.84/94	8.125	8.125	0	8.125	0	0	0	73.000	48.462	0	24.538	0	28.251
E121/50-01	Altri proventi per tributi vari	0	0	0	0	0	0	0	0	0	0	0	0	0
	TOTALE CATEGORIA...	371.229	362.493	8.745	371.229	0	0	0	3.260.000	2.988.995	293.320	564.325	0	406.447
E1.2.2	Categoria 1.2.2 - ENTRATE DERIVANTI DALLA VENDITA DI BENI E DALLA PRESTAZIONE DI													
E122/10-01	Prestazione Mezzi Meccanici	0	0	0	0	0	0	0	0	0	0	0	0	0
E122/20-01	Proventi servizio traffico passeggeri	72.153	45.027	27.126	71.153	0	0	0	300.000	269.266	0	30.734	0	94.042
E122/30-01	Proventi magazzini e spazi	0	0	0	0	0	0	0	0	0	0	0	0	0
E122/40-07	Corrispettivo per gestione/manut. di infrastrutture/attrezz. a beneficio degli operatori	0	0	0	0	0	0	0	7.000	0	0	7.000	0	0
E122/40-02	Proventi diversi per erogazione servizio prelievo rifiuti presso aree in concessione	0	0	0	0	0	0	0	0	0	0	0	0	0
E122/40-05	Altri Proventi diversi	2.540	1.680	760	2.440	0	0	0	12.000	14.801	2.801	0	0	4.030
E122/40-06	Proventi diversi per rilascio autorizzazione accesso porto	0	0	0	0	0	0	0	25.000	0	0	25.000	0	0
E122/40-01	Proventi diversi per acqua in banchina	740	135	540	0	0	0	65	740	135	0	0	540	
	TOTALE CATEGORIA...	75.433	46.842	28.436	75.268	0	0	0	344.740	294.202	2.803	63.339	0	94.612
E1.2.3	Categoria 1.2.3 - REDDITI E PROVENTI PATRIMONIALI													
E123/10-01	Canoni di concessione ex art. 18 L. 84/94	270.702	180.413	34.514	214.927	0	0	0	55.775	1.000.000	1.133.725	133.725	0	42.712
E123/10-02	Canoni di concessione ex art. 36 C.N.	204.341	99.511	39.855	139.366	0	0	0	64.975	502.755	534.532	31.777	0	113.832
E123/10-03	Altri proventi diversi	0	0	0	0	0	0	0	0	0	0	0	0	0
E123/20-01	Canoni di affitto beni patrimoniali dell'Ente	2.340	2.340	0	2.340	0	0	0	3.500	3.944	444	0	0	203
E123/30-01	Interessi attivi su titoli, depositi, c/c ecc.	14.126	2.241	11.886	14.126	0	0	0	29.000	17.166	0	11.834	0	17.419
E123/40-01	Altri proventi patrimoniali	491.510	284.505	86.255	379.760	0	0	0	120.750	1.535.255	1.689.366	165.946	0	174.167
	TOTALE CATEGORIA...	961.519	567.570	142.465	671.758	0	0	0	199.270	2.171.510	2.467.368	311.682	0	204.324
E1.2.4	Categoria 1.2.4 - POSTE CORRETTIVE E COMPENSATIVE DI SPESE CORRENTI													
E124/10-01	Recuperi e rimborsi diversi	661	153	508	661	0	0	0	4.700	1.921	0	2.779	0	1.024
	TOTALE CATEGORIA...	661	153	508	661	0	0	0	4.700	1.921	0	2.779	0	1.024

Autorità Portuale di Salerno

 RENDICONTO FINANZIARIO GESTIONALE
 Al periodo 31/12/2008

ENTRATE PARTE II

Dal periodo 01/01/2008

Anno di gestione: 2008

14/05/2010

Codice	Descrizione	Gestione dei residui attivi				Gestione di Casus			
		Variazioni		Totale	Riscossioni	Previsione Assestata	Differenze rispetto alle previsioni		Totale Residui
		Variazioni Residui(+)	Variazioni Residui(-)				Differenza previsioni(+)	Differenza previsioni(-)	
E1.2.5	Categoria 1.2.5 - ENTRATE NON CLASSIFICABILI IN ALTRE VOCI	0	0	0	0	0	0	0	0
E125/20-01	Entrata varie ed eventuali DIRITTI DI MOA	1.000	0	1.000	0	2.000	0	2.000	1.000
E125/20-02	Entrata varie ed eventuali Sponsorizzazioni di terzi per manifestazioni promozionali	0	0	0	0	0	0	0	0
E125/20-03	Altre entrate varie ed eventuali	1.000	0	1.000	0	2.000	0	2.000	1.000
	TOTALE CATEGORIA...	2.000	0	2.000	0	4.000	0	4.000	2.000
	TOTALE TITOLO...	1.102.537	693.983	2.000	981.603	5.145.695	4.964.484	462.067	843.934
E2	TITOLO II - ENTRATE IN CONTO CAPITALE	0	0	0	0	0	0	0	0
E2.1.1	Categoria 2.1.1 - ALIENAZIONE IMMOBILI E DIRITTI REALI	0	0	0	0	0	0	0	0
E211/10-01	Alienazione di Immobili e diritti reali	0	0	0	0	0	0	0	0
E211/20-03	Cessione di diritti reali	0	0	0	0	0	0	0	0
	TOTALE CATEGORIA...	0	0	0	0	0	0	0	0
E2.1.2	Categoria 2.1.2 - ALIENAZIONE DI IMMOBILIZZAZIONI TECNICHE DIVERSE E DI BENI IMAN	0	0	0	0	0	0	0	0
E212/10-01	Cessione di immobilizzazioni tecniche	0	0	0	0	0	0	0	0
	TOTALE CATEGORIA...	0	0	0	0	0	0	0	0
E2.1.3	Categoria 2.1.3 - REALIZZO DI VALORI MOBILIARI	0	0	0	0	0	0	0	0
E213/10-01	Realizzo di somme investite in titoli e valori mobiliari diversi	0	0	0	0	0	0	0	0
	TOTALE CATEGORIA...	0	0	0	0	0	0	0	0
E2.1.4	Categoria 2.1.4 - RISCOSSIONE DI CREDITI	0	0	0	0	0	0	0	0
E214/10-01	Riscossione di prestiti ed anticipazioni a breve termine	0	0	0	0	0	0	0	0
E214/20-01	Riscossione di altri crediti	0	0	0	0	0	0	0	0
E214/30-01	Ritiro di depositi a cauzione presso terzi	0	0	0	0	0	0	0	0
	TOTALE CATEGORIA...	0	0	0	0	0	0	0	0
E2.2.1	Categoria 2.2.1 - TRASFERIMENTI DELLO STATO	0	0	0	0	0	0	0	0
E221/10-07	Finanziamento dello Stato L. 296/2006 art. 1 c. 994	4.250.181	849.449	3.400.731	4.250.181	4.250.181	849.449	3.400.731	3.400.731
E221/10-01	Finanziamento dello Stato L. 84/94 art. 5	0	0	0	0	0	0	0	0
E221/10-02	Finanziamento dello Stato L. 413/1998 art. 9 - Rif. L. 166/2002	0	0	0	0	0	0	0	0
E221/10-03	Finanziamento dello Stato L. 388/2000 art. 145 c. 61	989.567	989.567	989.567	989.567	1.070.829	0	1.070.829	1.008.526
E221/10-04	Finanziamento dello Stato L. 443/2001	974.979	441.044	533.934	974.979	974.979	441.044	533.934	533.934
E221/10-06	Fondi per la Port Security	0	0	0	0	0	0	0	0
E221/10-08	Finanziamento dello Stato L. 296/2006 art. 1 c. 983 - anno 2007	0	0	0	0	0	0	0	0
E221/10-05	Finanziamento dello Stato L. 166/2002	41.000.000	0	41.000.000	41.000.000	20.428.991	0	20.428.991	41.000.000
E221/11-01	P.O.N. "Trasporti" 2000-2006 - Sede Autorità Portuale di Salerno	0	0	0	0	0	0	0	0
E221/12-01	P.O.N. Reti e Mobilità 2007-2013 "Salerno Porta Ovest"	0	0	0	0	1.000.000	0	1.000.000	0
	TOTALE CATEGORIA...	47.214.727	1.290.494	45.924.233	47.214.727	32.163.979	1.290.494	30.872.806	45.943.192
E2.2.2	Categoria 2.2.2 - TRASFERIMENTI DELLA REGIONE	0	0	0	0	0	0	0	0
E222/10-03	Contributo della Regione Campania POR 2000/2006 Fondi PIPT	1.000.000	733.749	266.251	733.749	732.749	733.749	1.000	0
E222/10-04	Contributo della Regione Campania POR 2000/2006	0	0	0	0	3.000.000	0	3.000.000	0
	TOTALE CATEGORIA...	1.000.000	733.749	266.251	733.749	3.732.749	733.749	3.000.000	0
E2.2.3	Categoria 2.2.3 - TRASFERIMENTI DA COMUNI E PROVINCE	0	0	0	0	0	0	0	0
E223/10-01	Contributi comunali	0	0	0	0	0	0	0	0
E223/20-01	Contributo Provincia	0	0	0	0	0	0	0	0
	TOTALE CATEGORIA...	0	0	0	0	0	0	0	0
E2.3.2	Categoria 2.3.2 - ASSUNZIONE DI ALTRI DEBITI FINANZIARI	0	0	0	0	0	0	0	0
E232/10-01	Operazioni finanziarie a breve termine	0	0	0	0	15.000	76.733	61.733	1.113
E232/20-01	Depositi di terzi a cauzione	0	0	0	0	15.000	76.733	61.733	1.113
	TOTALE CATEGORIA...	48.214.727	2.024.242	45.924.233	47.948.476	266.251	35.911.128	33.872.806	45.943.192

Autorità Portuale di Salerno

RENDICONTO FINANZIARIO GESTIONALE
Al periodo 31/12/2009

Anno di gestione: 2009

14/05/2010

Del periodo 01/01/2009

ENTRATE PARTE II

Codice	Descrizione	Gestione dei residui attivi					Gestione di Cassa				Totale Residui		
		Inizio Esercizio	Riscossioni	Da riscuotere	Totale	Variazioni		Riscossioni	Differenze rispetto alle previsioni				
						Variazioni Residui(+)	Variazioni Residui(-)		Differenza previsioni(+)	Differenza previsioni(-)			
E3	TITOLO III - PARTITE DI GIRO												
E3.1.1	Categoria 3.1.1 - ENTRATE AVENTI NATURA DI PARTITE DI GIRO												
E311/10-01	Ritenute erariali	0	0	0	0	0	0	0	0	0	0	0	0
E311/20-01	Ritenute previdenziali ed assistenziali	0	0	0	0	0	0	0	0	0	0	0	0
E311/30-01	Ritenute diverse	29.121	26.213	1.914	28.127	0	994	60.000	28.423	0	0	31.577	1.914
E311/40-01	Recupero dal personale per anticipazioni concesse dall'Ente	0	0	0	0	0	0	10.000	0	0	0	10.000	0
E311/50-01	Tretenute per conto terzi	0	0	0	0	0	0	10.000	7.497	0	0	2.503	0
E311/60-01	Rimborso di somme pagate per conto terzi	402	402	0	402	0	0	50.400	557	0	0	49.843	0
E311/70-01	Partite in sospeso	2.000	0	2.000	2.000	0	0	52.000	4.021	0	0	47.979	2.000
E311/80-01	Restituzione fondo economato a fine esercizio	3.000	3.000	0	3.000	0	0	10.379	3.000	0	0	7.379	3.000
	TOTALE CATEGORIA...	34.523	29.615	3.914	33.529	0	994	992.729	705.217	0	0	287.512	28.823
	TOTALE TITOLO...	34.523	29.615	3.914	33.529	0	994	992.729	705.217	0	0	287.512	28.823
	TOTALE GENERALE	49.351.787	2.747.841	46.215.766	48.963.607	0	388.160	42.050.552	7.770.677	524.800	0	34.804.675	46.817.062

14/05/2010
 Anno di gestione: 2009
 Dal periodo 01/01/2009 Al periodo 31/12/2009

Uscite Parte II
 Autorità Portuale di Salerno
 RENDICONTO FINANZIARIO GESTIONALE

Capitolo

Codice UI	Descrizione	Gestione dei residui passivi				Gestione di Cassa				Totale Residui		
		Inizio Esercizio	Pagamenti	Da Pagare	Totale	Variazioni Residui(+)	Variazioni Residui(-)	Differenze rispetto alle previsioni				
								Provisione Assestata	Pagamenti		Differenza previsioni(+)	Differenza previsioni(-)
TITOLO I - USCITE CORRENTI												
Categoria 1.1.1 - USCITE PER GLI ORGANI DELL'ENTE												
U113/10-01	Indennità di carica Presidente dell'Autorità Portuale	0	0	0	0	0	0	205.610	205.609	0	1	0
U113/10-02	Rimborsi spese per Presidente dell'Autorità Portuale	0	0	0	0	0	0	14.000	10.912	0	3.088	3.080
U113/10-03	Oneri sociali per Presidente dell'Autorità Portuale	1.748	1.748	0	1.748	0	0	12.000	11.251	0	749	864
U113/20-01	Indennità di carica e rimborsi spese ai membri del Comitato Portuale	11.713	10.737	976	11.713	0	0	25.000	10.737	0	14.263	14.985
U113/30-01	Indennità di carica organi di controllo	0	0	0	0	0	0	42.991	9.900	0	33.091	33.091
U113/30-02	Rimborso spese agli organi di controllo	0	0	0	0	0	0	21.970	9.180	0	12.790	12.790
	TOTALE CATEGORIA...	13.461	12.485	976	13.461	0	0	321.571	257.589	0	63.982	63.982
Categoria 1.1.2 - ONERI PER IL PERSONALE IN ATTIVITÀ DI SERVIZIO												
U112/10-01	Emolumenti fissi al Segretario Generale	0	0	0	0	0	0	143.800	143.800	0	0	0
U112/20-01	Emolumenti fissi al personale dipendente	2.478	2.478	0	2.478	0	0	693.807	658.191	0	35.616	808
U112/30-01	Emolumenti variabili al personale dipendente (CONI)	1.705	1.705	0	1.705	0	0	33.500	21.632	0	11.868	1.882
U112/40-01	Oneri della contrattazione decentrata o di livello per premio di produzione	146.183	146.183	0	146.183	0	0	378.000	227.017	0	150.983	177.062
U112/40-03	Oneri della contrattazione decentrata o di livello per buoni pasto	12.767	12.767	0	12.767	0	0	63.000	43.701	0	19.299	9.078
U112/40-02	Oneri della contrattazione decentrata o di livello per indennità varie e reperibilità	9.307	9.307	0	9.307	0	0	163.307	122.461	0	40.846	10.987
U112/50-01	Oneri derivanti da rinnovo contrattuale	0	0	0	0	0	0	0	0	0	0	0
U112/60-01	Indennità di missione e rimborsi spese Segretario Generale	0	0	0	0	0	0	11.000	7.937	0	3.063	0
U112/60-02	Indennità di missione e rimborsi spese Personale Dipendente	1.020	1.020	0	1.020	0	0	29.807	15.550	0	14.257	0
U112/70-01	Altri oneri per il personale	700	700	0	700	0	0	3.200	2.514	0	686	142
U112/80-01	Spese per l'organizzazione di corsi per il personale	8.503	7.619	489	8.117	0	386	43.500	17.034	0	26.466	489
U112/90-01	Oneri previdenziali e assistenziali a carico dell'AP Segretario Generale	5.250	5.250	0	5.250	0	0	49.500	40.028	0	9.472	4.030
U112/90-02	Oneri previdenziali e assistenziali a carico dell'AP Personale Dipendente	36.544	36.544	0	36.544	0	0	410.000	304.177	0	105.823	28.767
	TOTALE CATEGORIA...	224.457	223.573	489	224.071	0	386	2.022.421	1.604.043	0	418.378	233.254
Categoria 1.1.3 - USCITE PER L'ACQUISTO DI BENI DI CONSUMO E DI SERVIZIO												
U113/10-01	Canoni di noleggio e spese di manutenzione auto	1.495	1.495	0	1.495	0	0	31.000	18.730	0	12.270	936
U113/10-02	Spese per carburanti, lubrificanti, lavaggio auto	211	211	0	211	0	0	5.500	2.595	0	2.905	305
U113/10-03	Spese per ciclomotori	0	0	0	0	0	0	1.550	369	0	1.181	0
U113/100-03	Estintori	0	0	0	0	0	0	590	6	0	584	28
U113/100-01	Spese per servizi informatici e telematici	8.163	2.876	2.520	5.396	0	2.767	57.500	20.574	0	36.926	20.575
U113/100-04	Spese per software di contabilità, software personale e banche dati	1.831	1.151	680	1.831	0	0	17.800	11.171	0	6.629	5.504
U113/100-02	Altre spese diverse	1.528	1.528	0	1.528	0	0	56.986	21.088	0	35.898	26.478
U113/110-01	Spese per atti e contratti vari	0	0	0	0	0	0	2.000	0	0	2.000	0
U113/120-01	Spese per trasporto materiali, mobili ed attrezzature speciali	12.480	12.480	0	12.480	0	0	17.000	12.480	0	4.520	0
U113/130-01	Spese per effetti di corredo per il personale dipendente	0	0	0	0	0	0	1.500	637	0	863	0
U113/140-01	Premi di assicurazione	0	0	0	0	0	0	90.000	77.437	0	12.563	0
U113/150-01	Spese di pubblicità, rappresentanza e sponsorizzazioni	4.636	4.636	0	4.636	0	0	20.100	13.002	0	7.098	6.984
U113/170-01	Spese legali, giudiziarie e varie	1.875	1.875	0	1.875	0	0	11.875	0	0	11.875	1.875
U113/30-02	Spese per pulizia, vigilanza e riscaldamento locali a disposizione dell'AP	34.354	34.066	288	34.354	0	0	94.354	56.583	0	37.771	12.278
U113/30-01	Lavori di manutenzione, riparazione, adattamenti di locali e disposizione dell'AP	1.140	1.140	0	1.140	0	0	28.100	10.850	0	17.250	3.280
U113/40-01	Locazioni passive immobili	0	0	0	0	0	0	112.000	93.927	0	18.073	0
U113/40-02	Locazioni passive per noleggio attrezzature	18.086	14.966	3.120	18.086	0	0	48.000	33.548	0	14.452	21.750
U113/40-03	Locazioni passive per noleggio centralina meteo	8.300	4.933	0	4.933	0	3.367	8.300	4.933	0	3.367	0
U113/50-01	Spese per consulenze, studi ed altre analoghe prestazioni professionali	19.428	400	19.028	19.428	0	0	44.000	400	0	43.600	34.728
U113/60-05	UtENZE varie per Gas	0	0	0	0	0	0	400	99	0	301	29
U113/60-06	UtENZE varie per altre utenze	1.549	1.549	0	1.549	0	0	6.000	1.549	0	4.451	0

Autorità Portuale di Salerno
RENDICONTO FINANZIARIO GESTIONALE
Al periodo 31/12/2009

14/05/2010

Anno di gestione: 2009

Dal periodo 01/01/2009

USCITE PARTE II

Codice	Descrizione	Gestione dei residui passivi				Variazioni			Gestione di Cassa				Totale Residui
		Inizio Esercizio	Pagamenti	Da Pagare	Totale	Variazioni Residui(+)	Variazioni Residui(-)	Previsione Assestata	Pagamenti	Differenza rispetto alle previsioni			
										Differenza previsioni(+)*)	Differenza previsioni(-)		
U113/60-04	Utenze varie per Acqua	156	156	0	156	0	0	1.700	501	0	1.199	152	
U113/60-03	Utenze varie per Telefono Mobile	0	0	0	0	0	0	10.000	5.400	0	4.600	1.116	
U113/60-02	Utenze varie per telefonia fissa, servizi Internet, connettività	8.945	8.709	0	8.709	0	236	33.000	19.408	0	13.592	3.569	
U113/60-01	Utenze varie per Energia Elettrica	28.646	28.646	0	28.646	0	0	178.500	151.800	0	26.700	1.881	
U113/70-01	Materiale economico e di facile consumo	5.572	5.572	0	5.572	0	0	79.500	27.564	0	1.936	1.564	
U113/80-01	Periodici, riviste e pubblicazioni	36	36	0	36	0	0	8.500	3.493	0	5.007	2.843	
U113/90-01	Spese postali	4.004	2.819	18	2.837	0	1.167	13.000	11.473	0	1.527	18	
	TOTALE CATEGORIA...	162.488	127.424	27.528	154.952	0	7.536	928.810	599.622	0	329.188	145.892	
U1.2.1	Categoria 1.2.1 - USCITE PER PRESTAZIONI ISTITUZIONALI												
U121/10-02	Servizio idrico	34	34	0	34	0	0	2.830	103	0	2.727	45	
U121/10-01	Servizio di illuminazione	7.220	7.220	0	7.220	0	0	107.000	40.364	0	66.636	23.785	
U121/10-03	Gestione Punti Marna Manfredi e Masuccio	230.481	178.976	51.565	230.481	0	0	477.000	256.512	0	220.488	220.654	
U121/10-04	Altri Servizi	0	0	0	0	0	0	0	0	0	0	0	
U121/20-02	Pulizia delle Parti Comuni in Ambito Portuale	153.246	149.545	3.701	153.246	0	0	406.341	326.802	0	79.539	73.256	
U121/20-01	Prestazioni di terzi manutenzione, riparazioni, adattamenti parti comuni portuale	18.243	17.931	288	18.219	0	24	47.607	31.162	0	16.445	8.793	
U121/20-03	Servizio di prelievo rifiuti presso aree in concessione	0	0	0	0	0	0	90.000	0	0	90.000	0	
U121/40-01	Spese promozionali e di propaganda	25.900	22.900	2.000	24.900	0	1.000	25.900	22.900	0	3.000	2.000	
U121/50-01	Spese per la security e sicurezza portuale	17.312	16.242	1.070	17.312	0	0	136.854	44.842	0	92.011	86.890	
U121/60-02	Spese per servizio di accoglienza ai crocieristi	0	0	0	0	0	0	55.200	55.200	0	0	0	
U121/60-01	Spese per mostre, convegni e altre attività ex art. 6 c. 1 lett. a) L. 84/94	36.070	29.170	0	29.170	0	6.900	187.737	135.639	0	52.097	53.510	
U121/70-01	Spese per Borse di studio	0	0	0	0	0	0	40.000	8.650	0	31.350	40.660	
	TOTALE CATEGORIA...	488.507	431.958	56.624	480.582	0	7.924	1.576.469	922.175	0	654.294	509.594	
U1.2.2	Categoria 1.2.2 - TRASFERIMENTI PASSIVI												
U122/10-01	Contributi sversati attinenza allo sviluppo dell'attività portuale	68.000	5.400	62.600	68.000	0	0	141.978	76.878	0	65.100	62.600	
U122/20-01	Altri contributi	0	0	0	0	0	0	5.000	15.000	10.000	0	0	
U122/30-01	Partecipazione a progetti europei, nazionali e regionali	0	0	0	0	0	0	0	0	0	0	0	
U122/40-01	Partecipazione a società esterne attività accessorie o strumentali	0	0	0	0	0	0	0	0	0	0	0	
	TOTALE CATEGORIA...	68.000	5.400	62.600	64.000	0	0	146.978	91.878	10.000	65.100	62.600	
U1.2.3	Categoria 1.2.3 - ONERI FINANZIARI												
U123/10-01	Interessi passivi spese e commissioni bancarie	0	0	0	0	0	0	1.000	519	0	481	0	
	TOTALE CATEGORIA...	0	0	0	0	0	0	1.000	519	0	481	0	
U1.2.4	Categoria 1.2.4 - ONERI TRIBUTARI												
U124/10-01	Oneri tributari Irpeg personale AP	11.495	11.495	0	11.495	0	0	131.490	103.158	0	28.332	10.291	
U124/10-02	Oneri tributari Irpeg Presidente e Revisori	2.332	2.332	0	2.332	0	0	22.332	19.059	0	3.274	2.225	
U124/10-03	Oneri tributari Altre imposte, tasse e tributi vari	1.012	1.012	0	1.012	0	0	11.012	6.883	0	4.129	1.204	
	TOTALE CATEGORIA...	14.839	14.839	0	14.839	0	0	164.834	129.100	0	35.734	13.720	
U1.2.5	Categoria 1.2.5 - POSTE CORRETTIVE E COMPENSATIVE DI ENTRATE CORRETTIVE												
U125/10-01	Restituzioni e rimborsi diversi	0	0	0	0	0	0	2.000	0	0	2.000	0	
	TOTALE CATEGORIA...	0	0	0	0	0	0	2.000	0	0	2.000	0	
U1.2.6	Categoria 1.2.6 - USCITE NON CLASSIFICABILI IN ALTRE VOCI												
U126/10-01	Spese per liti, arbitraggi, risarcimenti ed accessori	17.063	17.063	0	17.063	0	0	32.058	17.063	0	14.995	3.448	
U126/20-01	Fondo di riserva	21.577	12.492	0	12.492	0	9.034	61.435	56.560	0	4.875	30.000	
U126/30-01	Oneri vari straordinari	38.589	29.555	0	29.555	0	9.034	93.493	73.622	0	19.871	33.448	
	TOTALE CATEGORIA...	77.229	59.110	0	59.110	0	18.102	186.991	147.245	0	29.765	66.896	
U1.4.2	Categoria 1.4.2 - ACCANTONAMENTO AL TRATTAMENTO DI FINE RAPPORTO												
U142/10-01	Accantonamento al trattamento di fine rapporto Segretario Generale	0	0	0	0	0	0	75.924	75.924	0	0	0	

Autorità Portuale di Salerno
RENDICONTO FINANZIARIO GESTIONALE
Al periodo 31/12/2009

14/05/2010

Anno di gestione: 2009

Dal periodo 01/01/2009

USCITE PARTE II

Codice	Descrizione	Gestione dei residui passivi				Gestione di Cassa				Totale Residui		
		Inizio Esercizio	Pagamenti	Da Pagare	Totale	Variazioni		Differenza rispetto alle previsioni				
						Variazioni Residui(+)	Variazioni Residui(-)	Differenza previsioni(+)	Differenza previsioni(-)			
U3.1.1	Categoria 3.1.1 - USCITE AVENTI NATURA DI PARTITE DI GIRO											
U311/10-01	Ritenute erariali	191.394	191.394	0	191.394	0	0	700.000	694.971	0	5.029	59.571
U311/20-01	Ritenute previdenziali ed assistenziali	51.610	51.610	0	51.610	0	0	163.000	158.792	0	4.208	13.298
U311/30-01	Ritenute diverse	29.208	26.553	0	26.553	0	2.655	65.000	28.763	0	36.237	0
U311/40-01	Anticipazioni dell'Autorità Portuale al personale	0	0	0	0	0	0	0	0	0	0	0
U311/50-01	Versamento trattenute a favore di terzi	1.588	1.588	0	1.588	0	0	10.500	7.191	0	3.309	1.894
U311/60-01	Somme pagate per conto terzi	276	254	22	276	0	0	50.000	409	0	49.591	22
U311/70-01	Partite in sospeso	420	0	0	420	0	420	50.000	4.021	0	45.979	0
U311/80-01	Anticipazione fondo economato	0	0	0	0	0	0	10.329	3.000	0	7.329	0
	TOTALE CATEGORIA...	274.696	271.399	22	271.421	0	3.075	1.048.829	897.348	0	151.681	74.784
	TOTALE TITOLO...	274.696	271.399	22	271.421	0	3.075	1.048.829	897.348	0	151.681	74.784
	TOTALE GENERALE	64.085.500	6.361.372	56.069.563	62.430.935	0	1.654.566	70.282.622	10.354.976	12.626	59.940.272	57.528.136

CONTO ECONOMICO

nu. 3

DESCRIZIONE	2009		2008	
	PARZIALI	TOTALI	PARZIALI	TOTALI
A) VALORE DELLA PRODUZIONE				
1) Proventi e corrispettivi per la produzione delle prestazioni e/o servizi		4.822.590		4.750.983
2) Variazioni delle rimanenze dei prodotti in corso di lavorazione, semilavorati e finiti		-		-
3) Variazioni dei lavori in corso su ordinazione		-		-
4) Incrementi di immobilizzazioni per lavori interni		-		-
5) Altri ricavi e proventi, con separata indicazione dei contributi di competenza dell'esercizio		2.420		28.784
Totale valore della produzione (A)		4.825.010		4.779.767
B) COSTI DELLA PRODUZIONE				
6) per materie prime, sussidiarie, consumo e merci		-		-
7) per servizi		1.759.018		1.513.882
8) per godimento beni di terzi		-		-
9) per il personale:		1.699.538		1.619.514
a) salari e stipendi	1.204.166	-	1.171.020	-
b) oneri sociali	330.951	-	308.161	-
c) trattamento di fine rapporto	85.676	-	79.809	-
d) trattamento di quiescenza e simili	-	-	-	-
e) altri costi	78.745	-	60.524	-
10) Ammortamenti e svalutazione		487.262		487.390
a) ammortamento delle immobilizzazioni immateriali	403.814	-	397.236	-
b) ammortamento delle immobilizzazioni materiali	83.448	-	90.154	-
c) altre svalutazioni delle immobilizzazioni	-	-	-	-
d) svalutazione dei crediti compresi nell'attivo circolante e delle disponibilità liquide	-	-	-	-
14) Oneri diversi di gestione		371.281		376.035
Totale costi (B)		4.217.099		3.997.221
DEFICIT (A) - (B) / Oneri e proventi della produzione (A - B)		607.911		782.546
C) PROVENTI E ONERI FINANZIARI				
15) Proventi da partecipazioni		-		-
16) Altri proventi finanziari	1.807	-	42.176	-
a) di crediti iscritti nelle immobilizzazioni	-	-	-	-
b) di titoli iscritti nelle immobilizzazioni che non costituiscono partecipazioni;	-	-	-	-
c) di titoli iscritti nell'attivo circolante che non costituiscono partecipazioni;	-	-	-	-
d) proventi diversi dai precedenti	1.807	-	42.176	-
17) Interessi e altri oneri finanziari		519		575
17-bis) Utili e perdite su cambi		-		-
Totale proventi ed oneri finanziari (15 + 16 + 17)		1.288		41.600

CONTO ECONOMICO

DESCRIZIONE	2009		2008	
	PARZIALI	TOTALI	PARZIALI	TOTALI
D) RETTIFICHE DI VALORE DI ATTIVITA' FINANZIARIE				
18) Rivalutazioni		-		-
a) di partecipazioni	-		-	
b) di immobilizzazioni finanziarie	-		-	
c) di titoli iscritti nell'attivo circolante	-		-	
19) Svalutazioni		-		-
a) di partecipazioni	-		-	
b) di immobilizzazioni finanziarie	-		-	
c) di titoli iscritti nell'attivo circolante	-		-	
Totale rettifiche di valore		-		-
E) PROVENTI E ONERI STRAORDINARI				
20) proventi, con separata indicazione delle plusvalenze da alienazioni i cui ricavi non sono iscrivibili al n.5)		-		-
21) oneri straordinari, con separata indicazioni delle minusvalenze da alienazioni i cui effetti contabili non sono iscrivibili al n.149		-		-
22) sopravvenienze attive ed insussistenze del passivo derivanti dalla gestione dei residui		25.327		90.429
23) sopravvenienze passive ed insussistenze dell'attivo derivante dalla gestione dei residui	-	121.909	-	5.284
Totale della gestione straordinaria		90.522		90.145
Imposte straordinarie		412.617		908.028
Imposte dell'esercizio		-		-
Avanzi Economici		412.617		908.028

STATO PATRIMONIALE

ATTIVITÀ		ANNO 2009	ANNO 2008	PASSIVITÀ		ANNO 2009	ANNO 2008
C) ATTIVO CIRCOLANTE				F) RATEI E RISCONTI			
I. Rimanenze				1) Ratei passivi		-	-
1) materie prime, sussidiarie e di consumo		-	-	2) Risconti passivi		-	-
2) prodotti in corso di lavorazione e semilavorati		-	-	3) Aggi su prestiti		-	-
3) lavori in corso		-	-	4) Riserve tecniche		-	-
4) prodotti finiti e merci		-	-	Totale ratei e risconti (F)		-	-
5) acconti		-	-				
Totale							
II. Residui attivi							
1) Crediti verso utenti, clienti ecc.		318.013	586.937				
2) Crediti verso iscritti, soci e terzi		-	-				
3) Crediti verso imprese controllate e collegate		-	-				
4) Crediti verso lo Stato ed altri soggetti pubblici		46.474.140	48.726.989				
4-bis) Crediti tributari		-	-				
5) crediti verso altri		24.909	37.841				
Totale		48.817.062	49.351.767				
III. Attività finanziarie che non costituiscono immobilizzazioni							
1) partecipazioni in imprese controllate		-	-				
2) partecipazioni in imprese collegate		-	-				
3) altre partecipazioni		-	-				
4) altri titoli		-	-				
Totale							
IV. Disponibilità liquide							
1) depositi bancari e postali		28.984.353	31.568.652				
2) assegni		-	-				
3) denaro e valori in cassa		-	-				
Totale		28.984.353	31.568.652				
Totale attivo circolante (C)		75.801.415	80.920.419				
D) RATEI E RISCONTI							
1) Ratei attivi		-	-				
2) Risconti attivi		-	-				
Totale ratei e risconti (D)							
TOTALE ATTIVO		95.004.635	98.470.616	TOTALE PASSIVO E NETTO		95.004.635	98.470.616

PAGINA BIANCA

NOTA INTEGRATIVA

PAGINA BIANCA

Indice**Parte I: Il bilancio finanziario**

1. Principi contabili di riferimento
2. Il bilancio di previsione 2009
3. Il rendiconto generale
4. Entrate
 - 4.1 Entrate correnti
 - 4.2 Entrate in conto capitale
 - 4.3 Partite di giro
5. Uscite
 - 5.1 Spese correnti
 - 5.2 Spese in conto capitale
 - 5.3 Partite di giro
6. La gestione dei residui
7. La gestione di cassa

Parte II: Il bilancio economico patrimoniale

1. Criteri di valutazione
2. Analisi delle voci dello stato patrimoniale e del conto economico
3. Sistema di contabilità economica per centri di costo
4. Costo delle missioni istituzionali

Parte I: Il bilancio finanziario**1. Principi contabili di riferimento**

Il bilancio consuntivo 2009 è stato redatto, così come quello del 2008, nel rispetto dei seguenti principi contabili:

- principio dell'universalità;
- principio dell'integrità;
- principio della veridicità ed attendibilità;
- principio della congruità;
- principio della prudenza;
- principio della comparabilità;
- principio della competenza finanziaria;
- principio della competenza economica.

Il documento contabile è stato predisposto recependo i principi di cui alle leggi 7 agosto 1990 n. 241 e 3 aprile 1997 n. 94, con le quali è stata adottata una nuova disciplina del bilancio dello Stato. I prospetti utilizzati sono quelli introdotti dal nuovo regolamento di contabilità, approvato dal Comitato Portuale con delibera n. 14/2007 e dal Ministero dei Trasporti e della Navigazione con nota del 15/01/2008 prot. M_TRA/DINFR/556.

2. Il bilancio di previsione 2009

Il bilancio di previsione dell'esercizio 2009 è stato approvato dal Comitato Portuale, con delibera n. 20/2008, e dal Ministero delle Infrastrutture e dei Trasporti, di concerto con il Ministero dell'Economia e delle Finanze, con nota del 11/02/2009 – Divisione 2 - M_TRA/PORTI/ prot. n. 1908.

Successivamente, con delibera presidenziale n. 02/10/2009, poi ratificata dal Comitato Portuale con delibera n. 24 del 16/11/2009, è stato effettuato un assestamento con variazione di bilancio, scaturito dall'esigenza, da un lato, di tener conto dell'effettivo andamento delle entrate e delle uscite nei primi otto mesi dell'anno rispetto alle previsioni iniziali e, dall'altro, di istituire i capitoli di entrata per finanziamenti accordati in corso d'anno per interventi infrastrutturali. Tale provvedimento è stato

approvato dai Ministeri vigilanti con nota M.I.T. – Direzione Generale per i Porti del 24/11/2009 prot. M_TRA/PORTI/15028. Mettendo a raffronto preventivo e rendiconto 2009 emerge quanto segue:

Tab./1

Entrate 2009

Tipologia	Previsto	Accertato	Variazioni
Correnti	4.571.047	4.826.817	255.770 (+)
Conto capitale	20.534.662	96.805	7.437.857 (-)
Partite di giro	970.329	700.511	119.818 (-)
Totale entrate	26.076.038	5.624.133	7.301.905 (-)

Tab./2

Uscite 2009

Tipologia	Previsto	Impegnato	Variazioni
Correnti	4.487.243	3.820.605	808.060 (-)
Conto capitale	36.650.901	931.061	22.719.840 (-)
Partite di giro	970.329	700.511	119.818 (-)
Totale spese	42.108.473	5.452.177	23.647.718 (-)

Dal prospetto che precede si vede come a consuntivo sia le entrate che le uscite siano state inferiori a quelle previste.

Per ciò che si riferisce alla differenza tra spese previste e spese effettuate di parte corrente, la stessa è il frutto di una gestione che ha scontato gli effetti della crisi economica internazionale che, scoppiata nel 2008, si è protratta nel 2009 e 2010. Ciò in quanto vi è stata la consapevolezza del fatto che tale difficile congiuntura avrebbe comportato la contrazione dei traffici marittimi che si sarebbe poi riverberata, a livello di Ente, in minori entrate rispetto alle previsioni. Dal prospetto sopra riportato si vede come, a consuntivo, per la parte corrente, la differenza tra entrate (€ 4.826.817) e uscite (€ 3.820.605), è stata di € 1.006.212, laddove nel bilancio di previsione assestato era pari a € 83.804 (4.571.047 - 4.487.243).

Per quanto riguarda le gestione in conto capitale, nel 2009 sono stati impegnati solo € 931.061, di cui € 884.809 per effettuare numerosi investimenti di modesta entità, tutti necessari per assicurare il regolare funzionamento delle infrastrutture portuali. La differenza tra le spese previste e quelle impegnate è dovuta al fatto l'Ente non ha ancora ottenuto le autorizzazioni e di pareri prescritti dalla legge per l'avvio dei lavori relativi ad alcuni interventi infrastrutturali. Tale differenza si è riflessa in modo speculare sulle entrate in conto capitale.

3. Il rendiconto generale

La gestione dell'esercizio 2009, presenta un avanzo finanziario di € 171.956 ed un avanzo economico di € 412.617, come emerge da seguenti schemi riassuntivi comparati con i corrispondenti valori del 2008.

Tab./3

Conto finanziario

Conto finanziario	Esercizio 2009	Esercizio 2008
Entrate		
Correnti	4.826.817	4.821.943
Conto capitale	96.805	42.572.383
Partite di giro	700.511	849.483
Totale entrate	5.624.133	48.243.809
Uscite		
Correnti	3.820.605	3.430.196
Conto capitale	931.061	53.586.019
Partite di giro	700.511	849.483
Totale spese	5.452.177	57.865.698
Avanzo/disavanzo finanziario	+171.956	-9. 621.889

Tab./4

Conto economico riclassificato

Conto economico riclassificato	Esercizio 2009	Esercizio 2008
A. Ricavi	4.825.010 (+)	4.779.767 (+)
+ Variazione delle rimanenze di prodotti in corso di lavorazione	-	-
B. Valore della Produzione "Tipica"	4.825.010 (+)	4.779.767 (+)
- Consumi di materie prime e servizi esterni	2.130.299 (-)	1.889.917 (-)
C. Valore aggiunto	2.694.711 (+)	2.889.850 (+)
- Costo del lavoro	1.699.538 (-)	1.619.514 (-)
D. Margine Operativo Lordo	995.173 (+)	1.270.336 (+)
- Ammortamenti	487.262 (-)	487.390 (-)
- stanziamenti		
- saldo proventi ed oneri diversi		
E. Risultato operativo	507.911 (+)	782.946 (+)
+ Saldo proventi ed oneri finanziari	1.288 (+)	41.601 (+)
+ Saldo rettifiche di valore di attività finanziarie		
F. Risultato prima dei componenti straordinari	509.911 (+)	824.547 (+)
+ Saldo proventi ed oneri straordinari	96.582 (-)	85.145 (+)
- Imposte di esercizio	-	-
G. Risultato prima delle imposte	412.617 (+)	909.692 (+)
Imposte di esercizio	-	-
H. Avanzo/disavanzo economico	412.617 (+)	909.692 (+)

Il saldo tra proventi ed oneri finanziari, di € 1.288, deriva dalla differenza tra proventi finanziari per interessi attivi sul conto corrente (€ 1.807) ed oneri finanziari per commissioni bancarie (€ 519). Al riguardo si precisa che nella tabella n. 4, per rendere confrontabili i dati del 2009 con quelli del 2008, è stata seguito lo stesso criterio anche per il 2008, laddove nel rendiconto del 2008 gli interessi attivi sul conto corrente erano stati genericamente indicati tra i Ricavi.

Di seguito si riporta il totale delle entrate che l'Ente ha accertato nel 2009 per ciascun titolo e, nell'ambito di ognuno di essi, le voci di entrata più significative delle singole categorie. Per ogni singola voce verrà effettuato il confronto tra il valore del 2009 e il corrispondente valore del 2008.

4. Entrate

4.1 Entrate correnti

Le entrate correnti, accertate nell'esercizio 2009, ammontano ad € 4.826.817. Nel 2008 le entrate correnti erano state pari a € 4.821.943 così che, nel 2009, si è avuto un incremento delle entrate correnti di € 4.874, confermando sostanzialmente il dato del 2008. L'Ente nel 2009 non ha beneficiato di alcun trasferimento laddove, nel 2008, erano stati ricevuti fondi P.O.R. Campania 2000-2006 per un totale di € 28.784, quasi tutti destinati ad attività di formazione.

L'Autorità Portuale, nel 2009, dopo un anno di interruzione, è ritornato ad organizzare il Sea Sun Salerno per il quale, in passato, aveva ricevuto un contributo economico dell'Ente Camerale. Per l'edizione 2009, la Camera di Commercio di Salerno si è fatta carico direttamente di quota parte delle spese di organizzazione della manifestazione per un importo di € 20.000.

- Categoria 1.2.1:Entrate Tributarie

Le entrate tributarie che affluiscono all'Autorità Portuale di Salerno sono di due tipi:

1. tasse (portuali, erariali e di ancoraggio);
2. proventi da autorizzazioni.

Nel 2009 le entrate tributarie sono state pari ad € 3.024.214, con una contrazione rispetto a quelle del 2008 di € 134.240 (-4,25%).

Tab./5

Entrate tributarie

Numero Capitolo	Descrizione capitolo	Esercizio 2009	Esercizio 2008	Variazioni (+/-)
E121/10-11	Tassa portuale e tassa erariale (tasse sulle merci imbarcate e sbarcate)	1.711.397	2.075.798	364.401 (-)
E121/12	Tassa di ancoraggio	1.050.614	843.080	207.534 (+)
	Totale tassa portuale, erariale e di ancoraggio	2.762.011	2.918.878	156.867 (-)

E121/20	Proventi di autorizzazioni per operazioni e servizi portuali (art. 16 L.84/94)	167.157	159.214	7.943 (+)
E121/30	Proventi di autorizzazioni per attività svolte nel porto di cui all'art. 68 C.N.	26.458	13.433	13.025 (+)
E121/40	Proventi di autorizzazioni per deposito temporaneo di merci in banchina ex art. 50 C.N. e ex art. 18 L. 84/94 connesse alla Security	68.588	66.930	1.658 (+)
	Totale proventi da autorizzazioni	262.203	239.577	22.626 (+)
	Totale entrate tributarie	3.024.214	3.158.454	134.240 (-)

Tasse (portuali, erariali e di ancoraggio)

Lo sfavorevole andamento delle entrate tributarie si deve alla contrazione delle tasse portuali ed erariali (- € 364.401) e pertanto è da mettere in diretta relazione alla diminuzione dei traffici, già manifestatasi nel 2008, anno nel quale si era registrata una contrazione delle tasse portuali ed erariali di € 401.548 rispetto al 2007. Di seguito si riportano gli importi introitati nel 2009, distinguendo quelli relativi alle merci imbarcate e sbarcate (tassa portuale e tassa erariale) da quelli relativi alla tassa di ancoraggio e la variazione di entrambi rispetto al 2008:

- € 1.711.397 per tasse sulle merci (-364.401 pari a - 17,55%);
- € 1.050.614 per la tassa di ancoraggio (+207.534 pari a +24,62%).

Da quanto sopra si evince che il decremento registrato negli introiti per tasse sulle merci imbarcate e sbarcate è stato solo parzialmente compensato dall'incremento della tassa di ancoraggio. Pertanto anche il porto di Salerno ha risentito della crisi economica internazionale con una riduzione complessiva delle tasse introitate per il tramite della Dogana rispetto al 2008 di € 156.867(-5,4%). Come è noto, le tasse portuali e quelle erariali sono accertate dall'Agenzia delle Dogane, la tassa di ancoraggio viene accertata dalla Capitaneria di Porto, tutte e tre vengono poi introitate dalle Autorità Portuali per il tramite dell'Agenzia delle Dogane.

Proventi da autorizzazioni

Per quanto riguarda i proventi da autorizzazioni le somme complessivamente introitate nel 2009 sono stati pari a € 262.203 ed hanno fatto registrare un incremento di € 22.626 (+ 9,44 %) rispetto al 2008 (€ 239.577). Le entrate introitate sul capitolo E121/40 si riferiscono interamente ai proventi derivanti dal rilascio di autorizzazioni per deposito temporaneo di merci in banchina ex art. 50 C.N.

L'aumento dei proventi da autorizzazioni ex art. 68 C.N. è da porre in relazione al maggior numero di autorizzazioni rilasciate rispetto al 2008.

- *Categoria 1.2.2: Entrate derivanti dalla vendita di beni e dalla prestazione di servizi*

Tab./6

Entrate derivanti dalla vendita di beni e dalla prestazione di servizi

Numero Capitolo	Descrizione capitolo	Esercizio 2009	Esercizio 2008	Variazioni (+/-)
E122/20	Proventi servizio traffico passeggeri	291.155	264.373	26.782 (+)
E122/40	Proventi diversi	16.391	21.069	4.678 (-)
	Totale entrate derivanti dalla vendita di beni e dalla prestazione di servizi	307.546	285.442	22.104 (+)

Le entrate accertate sul capitolo di entrata E122/20 "Proventi servizio traffico passeggeri" sono ammontate a € 291.155, con una maggiore entrata di € 26.782 rispetto al 2008 (€ 264.373) Tale incremento è da attribuire prevalentemente all'introduzione, a partire dal 01/01/2009, di una tassa sui crocieristi pari a € 1,5 per ogni passeggero imbarcato o sbarcato e a € 1 per ogni passeggero in transito. Le entrate accertate sul capitolo E122/40 "Proventi diversi" si riferiscono alle somme introitate dall'Ente al fine di istruire le pratiche presentate per l'ottenimento di concessioni o autorizzazioni.

- *Categoria 1.2.3: Redditi e proventi patrimoniali*

Gli accertamenti per redditi e proventi patrimoniali sono stati pari a € 1.492.773, con un incremento di € 145.703 rispetto al 2008. Nella tabella che segue vengono indicati i valori dei singoli capitoli di entrata.

Tab./7

Redditi e proventi patrimoniali

Numero Capitolo	Descrizione capitolo	Esercizio 2009	Esercizio 2008	Variazioni (+/-)
E123/10-01	Canoni demaniali per concessioni ex art. 18 L.84/94	961.510	882.969	78.541 (+)
E123/10-02	Canoni demaniali per concessioni ex art. ex art. 36 C.N.	508.998	395.650	113.348 (+)
E123/10	Totale Canoni demaniali	1.470.508	1.278.619	191.889 (+)
E123/30	Interessi attivi su titoli, depositi, c/c, ecc.	1.807	42.176	40.369 (-)
E123/40	Altri proventi patrimoniali	20.458	26.275	5.817 (-)
	Totale redditi e proventi patrimoniali	1.492.773	1.347.070	145.703 (+)

Le entrate accertate sul capitolo di entrata E123/10“Canoni per concessioni demaniali” sono ammontate a € 1.470.508, a fronte di € 1.278.619 del 2008, per cui vi è stata una maggiore entrata di € 191.889 (+15,01%). Tale incremento va posto principalmente in relazione alle seguenti motivazioni:

- per i canoni di concessione ex art. 18 L. 84/94, le maggiori entrate sono dovute sia all'aggiornamento Istat (5,5%), sia al rilascio di nuove concessioni alle Imprese portuali (dal 1/7/2009) in aderenza al nuovo Master Plan ;
- per i canoni di concessione ex art. 36 C.N., le maggiori entrate sono dovute sia all'aggiornamento Istat (5,5%), sia ad una serie di conguagli e nuove concessioni rilasciate nel 2009.

Gli interessi attivi sul conto corrente dell'istituto cassiere sono stati pari ad € 1.807 rispetto ai € 42.176 del 2008. In realtà l'accelerazione impressa, a partire dalla seconda metà del 2008, nei lavori e di conseguenza nei pagamenti dei medesimi ha ridotto sensibilmente la disponibilità sul conto dell'Ente aperto presso l'istituto cassiere tanto che, nel 2009, il saldo del conto presso il cassiere, che frutta interessi, è quasi sempre prossimo allo zero per cui si utilizza la disponibilità presso la Banca d'Italia in conseguenza del regime di tesoreria mista.

Sul capitolo E123/40 “Altri proventi patrimoniali” sono state accertate entrate per € 20.458. Esse si riferiscono prevalentemente ad entrate per abusiva occupazione e a risarcimenti ottenuti dalle Compagnie di assicurazione per i danni causati dalle navi alle infrastrutture portuali.

Categoria 1.2.4: Poste correttive e compensative di spese correnti

Tab./8

Poste correttive e compensative di spese correnti

Numero Capitolo	Descrizione capitolo	Esercizio 2009	Esercizio 2008	Variazioni (+/-)
E124/10	Recuperi e rimborsi diversi	2.284	2.194	90 (+)

Le entrate accertate nel 2009 sul cap. E124/10 sono di modesta entità e riguardano somme rimborsate a vario titolo all'Ente per pagamenti non dovuti.

4.2 Entrate in conto capitale

Le entrate accertate sul Titolo II, di modesta entità, ammontano complessivamente ad € 96.805 e riguardano, per € 77.846, depositi di terzi a cauzione e per la restante parte, € 18.958, i fondi ministeriali assegnati all'Autorità Portuale di Salerno per la realizzazione di interventi infrastrutturali. Gli accertamenti in conto capitale relativi ai finanziamenti pubblici ottenuti per interventi infrastrutturali sono stati assai modesti in quanto, per la quasi totalità degli stessi, le procedure di spesa, già avviate nel 2008 e negli anni precedenti, sono ancora in corso e pertanto i relativi impegni e accertamenti sono stati già effettuati. Basti pensare che nel solo 2008 gli accertamenti del Titolo II sono stati € 42.572.383, quasi interamente per trasferimenti dello Stato.

- ***Categoria 2.2.1: Trasferimenti dello Stato***

Le entrate accertate nella Categoria 2.2.1 "Trasferimenti dello Stato" sono pari a € 18.958. I valori di tali entrate sono contenuti nella tabella che segue e sono distinti per fonte di finanziamento.

Tab./9

Trasferimenti dello Stato

Numero Capitolo	Descrizione capitolo	Esercizio 2009	Esercizio 2008	Variazioni (+/-)
E221/10-03	Finanziamento dello Stato L.388/2000 art. 145 c.61	18.958	841.044	822.086 (-)
E221/10-04	Finanziamento dello Stato L.443/2001	0	714.414	714.414 (-)

Numero Capitolo	Descrizione capitolo	Esercizio 2009	Esercizio 2008	Variazioni (+/-)
E221/10-05	Finanziamento dello Stato L.166/2002	0	41.000.000	41.000.000 (-)
	Totale finanziamenti dello Stato	18.958	42.555.458	42.536.500 (-)

Le entrate di questa Categoria si riferiscono esclusivamente al capitolo "Finanziamento dello Stato L.388/2000 art. 145 c.61" e sono state accertate in corrispondenza degli impegni assunti per ottenere il parere di conformità antincendio (€ 396) e per realizzare le indagini geognostiche resesi necessarie per integrare il progetto esecutivo dell'edificio che dovrà ospitare la sede dell'Autorità Portuale (€ 18.562).

A tal proposito si rappresenta che dal 2004 non viene più erogato il contributo per la manutenzione ordinaria. A ciò aggiungasi che a partire dal 2007 alle Autorità Portuali non viene più erogato, da parte del Ministero delle Infrastrutture e dei Trasporti, il contributo ex art. 6 L. 84/94 per la manutenzione straordinaria delle parti comuni. A fronte di ciò, per andare incontro alle esigenze delle Autorità Portuali con minori entrate proprie per tasse (portuali, erariali e di ancoraggio), con il comma 983 dell'art.1 della L. 296/2006 (Finanziaria 2007), è stato istituito, presso il Ministero dei Trasporti, a partire dal 2007, un fondo annuale di € 50 milioni la cui dotazione è ripartita tra le Autorità Portuali secondo criteri fissati con decreto del Ministro sulla base di parametri connessi al fabbisogno per oneri di manutenzione ordinaria e straordinaria nonché dei nuovi introiti per tasse e diritti portuali. Il Direttore Generale per le Infrastrutture della Navigazione, con proprio decreto del 17 ottobre 2007, ha poi provveduto a ripartire le risorse finanziarie del fondo dell'anno 2007, assegnando all'Autorità Portuale di Salerno € 3.639.000. Successivamente con il D.L. n. 93 del 27 maggio 2008, è stata ridotta la dotazione del fondo per gli anni 2008 e 2009, portandola a € 10 milioni, dalla cui ripartizione, l'Autorità Portuale di Salerno è stata esclusa del tutto.

• *Categoria 2.2.2: Trasferimenti dalle Regioni*

Nel corso del 2009 è stata inaugurata la nuova scogliera frangiflutti del porto di S. Teresa, realizzata con un finanziamento P.O.R. Campania 2000-2006 di € 2.000.000, erogato per € 1.000.000 nel 2007 e per € 733.749, a saldo, nel 2009. Rispetto all'assegnazione iniziale di € 2.000.000 vi è stato, complessivamente un trasferimento di € 1. 733.749 in relazione all'economia di spesa realizzata per eseguire i lavori. Gli

accertamenti sul capitolo (E222/10-03) sono stati pari a zero sia nel 2008 che nel 2009 in quanto l'entrata relativa a questo finanziamento era stata già accertata negli anni precedenti nel momento in cui parti l'intervento.

Sul capitolo E222/10-04 "P.O.R. Campania 2000/2006" era prevista un'entrata di € 3.000.000. Con delibera di Giunta Regionale n. 458 del 25/03/2010, tali risorse sono state confermate all'Autorità Portuale di Salerno per il "Prolungamento del Molo di sopraflutto e modifica dell'imboccatura del Porto turistico Masuccio Salernitano". Le somme accertate sono state pari a zero in quanto non è stato ancora avviata la progettazione dell'intervento.

Tab./10

Trasferimenti dalle Regioni

Numero Capitolo	Descrizione capitolo	Esercizio 2009	Esercizio 2008	Variazioni (+/-)
E222/10-03	P.O.R. Campania 2000/2006 – P.I.P.T.	0	0	0 (+)
E222/10-04	P.O.R. Campania 2000/2006	0	0	0 (+)

- *Categoria 2.3.2: Assunzione di altri debiti finanziari*

Tab./11

Assunzione di altri debiti finanziari

Numero Capitolo	Descrizione capitolo	Esercizio 2009	Esercizio 2008	Variazioni (+/-)
E232/20	Depositi di terzi a cauzione	77.846	16.925	60.921 (+)

Le entrate accertate sul capitolo E232/20 "Depositi di terzi a cauzione" sono quelle relative alle somme accertate per cauzioni prestate dagli utenti ed in particolare dai concessionari a garanzia degli obblighi derivanti dal godimento delle concessioni ottenute.

4.3 Partite di giro

- *Categoria I: Entrate aventi natura di partite di giro*

Le entrate per partite di giro accertate sono pari a € 700.511, con un decremento di € 148.972 rispetto al 2008. Quelle di maggior rilievo sono riportate nella tabella n.12.

Tab./12

Entrate aventi natura di partite di giro

Numero Capitolo	Descrizione capitolo	Esercizio 2009	Esercizio 2008	Variazioni (+/-)
E311/10	Ritenute erariali	563.147	570.789	7.642 (-)
E311/20	Ritenute previdenziali ed assistenziali	120.480	154.068	33.588 (-)

Le entrate del capitolo E311/10 si riferiscono alle ritenute IRPEF.

5. Uscite

Le somme impegnate nel 2009, che ammontano complessivamente a € 5.452.177, sono state minori di quelle impegnate nel 2008 (€ 57.865.698). Ciò è dovuto in massima parte al fatto che nel 2008 sono stati impegnati pressoché tutti i fondi ministeriali nella disponibilità dell'Autorità Portuale per interventi infrastrutturali di adeguamento e potenziamento del porto commerciale, la cui realizzazione ha impegnato l'Ente nel 2009 e lo impegnerà anche nel 2010 e nel 2011.

Di seguito si riportano le spese che l'Ente ha impegnato nel 2009, ripartite per titolo e, nell'ambito di ciascuno di essi, le voci di spesa più significative delle singole categorie.

5.1 Spese correnti

Le spese correnti impegnate nell'esercizio 2009 sono ammontate a € 3.820.605 ed hanno superato gli € 3.430.196 impegnati nel 2008 (+11,38%).

- *Categoria 1.1.1: Uscite per gli organi dell'Ente*

Le spese per gli organi dell'Ente hanno fatto registrare un incremento, rispetto al 2008, di € 159.150.

Tab./13

Uscite per gli organi dell'Ente

Numero Capitolo	Descrizione capitolo	Esercizio 2009	Esercizio 2008	Variazioni (+/-)
U111/10	Indennità di carica, rimborsi spese e oneri sociali per il Presidente	229.967	100.752	129.215 (+)
U111/20	Indennità di carica e rimborsi spese ai membri del Comitato Portuale	14.009	3.823	10.189 (+)
U111/30	Indennità di carica e rimborsi spese agli organi di controllo	53.237	33.488	19.749 (+)
	Totale	297.213	138.063	159.150 (+)

La spesa per indennità di carica, rimborsi spese e oneri sociali del Presidente dell'Autorità Portuale ha registrato un incremento, tra il 2008 e il 2009, di € 129.215 dovuto alle seguenti circostanze:

- il precedente Presidente dell'Autorità Portuale di Salerno, On. Avv. Fulvio Bonavitacola, con le elezioni dell'aprile 2008, è stato eletto membro del Parlamento italiano ed ha rinunciato immediatamente all'indennità di carica quale Presidente dell'Autorità Portuale. Atteso che il

nuovo Presidente, On. Avv. Andrea Annunziata, è stato nominato con decorrenza 06/11/2008, per il periodo maggio-ottobre 2008, l'indennità di carica spettante al Presidente dell'Autorità Portuale di Salerno non è stata corrisposta ad alcuno, con conseguente economia di spesa;

- l'indennità di carica dovuta ai Presidenti delle Autorità Portuali, ferma al 2003, con Decreto del Ministro delle Infrastrutture e dei Trasporti del 08/05/2009 è stata rideterminata con decorrenza 01/01/2009.

Per quanto riguarda il Comitato Portuale, nel 2009, sono stati impegnati gettoni di presenza per € 14.009 a fronte dei € 3.823 del 2008. La maggiore spesa è da attribuire alle seguenti motivazioni:

- si sono tenute n. 9 sedute di Comitato Portuale rispetto alle n. 3 del 2008;
- è stato riconosciuto un gettone di € 90,38 e non di € 81,34 come nel 2008, in quanto la disposizione prevista dagli artt. 58-59 della L. 266/05, che imponeva di corrispondere un importo pari al gettone previsto nel settembre 2005 ridotto del 10% riguardava il triennio 2006-2007-2008, e, dunque, non era operante per il 2009.

Si rappresenta, infine, che il citato Decreto del Ministro delle Infrastrutture e dei Trasporti del 08/05/2009 ha rideterminato anche il compenso spettante ai componenti del Collegio dei Revisori da cui è derivato un aumento di circa € 20.000 (oneri previdenziali ed assistenziali ed iva compresi). Tuttavia, poiché con la Circolare del Ministero dell'Economia e delle Finanze n. 32 del 17/12/2009 e, successivamente, con la Circolare del medesimo Ministero n. 2 del 22/01/2010, è stato precisato che, stante la necessità di contenimento strutturale dei conti pubblici, non sussistono i presupposti per tale adeguamento, questo Ente si è limitato ad impegnare la maggiore somma derivante dall'adeguamento ma non ha ancora erogato ai Revisori il maggior compenso, in attesa di più precise disposizioni normative. Per la medesima ragione non sono stati ancora corrisposti i gettoni per la partecipazione alle sedute di Comitato Portuale dell'anno 2009, pur essendo stati impegnati in misura piena (€ 90,38) e non ridotta del 10% (€ 81,34).

• Categoria II: Oneri per il personale in attività di servizio

Le somme impegnate nella Categoria II "Oneri per il personale in attività di servizio" per le n. 23 unità di personale, ivi compreso il Segretario Generale, sono ammontate a € 1.613.226 a fronte di € 1.539.706 del 2008. La differenza va posta principalmente in relazione al rinnovo della contrattazione di II livello. Nella tabella che segue sono riportate le voci di spesa di tale Categoria.

Tab./14

Oneri per il personale in attività di servizio

Numero Capitolo	Descrizione capitolo	Esercizio 2009	Esercizio 2008	Variazioni (+/-)
U112/10	Emolumenti fissi al Segretario Generale	143.800	129.404	14.396 (+)
U112/20	Emolumenti fissi al personale dipendente	656.521	616.902	39.619 (+)
U112/30	Emolumenti variabili al personale dipendente (CCNL)	21.809	22.625	816 (-)
U112/40	Oneri della contrattazione decentrata o di II livello	422.049	402.089	19.960 (+)
U112/60	Indennità di missione e rimborsi spese	22.467	41.910	19.443 (-)
U112/70	Altri oneri per il personale	1.956	2.454	498 (-)
U112/80	Spese per l'organizzazione di corsi per il personale e partecipazione a spese per corsi indetti da Enti o Amministrazioni varie	9.416	16.160	6.744 (-)
U112/90	Oneri previdenziali/assistenziali a carico dell'Autorità Portuale	335.208	308.161	27.047 (+)
	Totale	1.613.226	1.539.706	73.520 (+)

Il capitolo U112/90 "Oneri previdenziali ed assistenziali a carico dell'Ente" comprende anche quelli relativi al Segretario Generale. Le maggiori somme impegnate sul capitolo U112/10 "Emolumenti fissi al Segretario Generale" (€ 14.396) sono dovute al fatto che l'importo del trattamento economico del Segretario Generale, essendo parametrato a quello del Presidente, ha beneficiato dell'adeguamento di quest'ultimo. Tra le spese che sono state inferiori rispetto a quelle del 2008 si segnalano le voci di indennità di missione e rimborsi spese nonché quelle relative ai corsi di formazione.

• *Categoria 1.1.3 Spese per l'acquisto di beni di consumo e servizi*

Nella tabella n. 15 sono riportati le somme impegnate sui singoli capitoli della Categoria 1.1.3.

Tab./15

Spese per l'acquisto di beni di consumo e servizi

Numero Capitolo	Descrizione capitolo	Esercizio 2009	Esercizio 2008	Variazioni (+/-)
U113/10	Spese connesse con l'utilizzo dei mezzi di trasporto	21.230	22.381	1.151 (-)
U113/30	Lavori di manutenzione, riparazione, adattamenti di locali a disposizione dell'Autorità Portuale, spese per pulizia e vigilanza	47.495	37.178	10.317 (+)
U113/40	Locazioni passive	131.139	131.301	162 (-)
U113/50	Spese per consulenza studi ed altre prestazioni professionali	15.700	4.426	11.274 (+)
U113/60	Utenze varie	146.444	172.547	26.103 (-)
U113/70	Materiale di economato e di facile consumo	23.557	23.310	247 (+)
U113/80	Periodici, riviste e pubblicazioni	6.300	7.275	975 (-)
U113/90	Spese postali	8.604	8.205	399 (+)
U113/100	Spese diverse connesse al funzionamento degli uffici	96.669	34.255	62.414 (+)
U113/120	Spese per trasporto materiali, mobili ed attrezzature speciali	0	12.960	12.960 (-)
U113/130	Spese per effetti di corredo per il personale di pendente	637	544	93 (+)
U113/140	Premi di assicurazione	77.437	53.702	23.735 (+)
U113/150	Spese di pubblicità e sponsorizzazioni	15.350	34.600	19.250 (-)
U113/150	Spese di rappresentanza	0	1.432	1.432 (-)
U113/170	Spese legali, giudiziarie e varie	0	0	0
	Totale	590.562	544.117	46.446 (+)

Sui capitoli della Categoria 1.1.3 sono stati impegnati complessivamente € 590.562, con un incremento do € 46.446 (+8,54%) rispetto al 2008.

Le somme impegnate sul capitolo U113/30 “Lavori di manutenzione, riparazione, adattamenti di locali a disposizione dell’Autorità Portuale, spese per pulizia e vigilanza” si riferiscono per € 34.506 alla pulizia degli uffici dell’Ente e per € 12.989 a interventi di manutenzione, riparazione, adattamenti di locali, impianti e arredi dell’Autorità Portuale. Le somme impegnate sul capitolo U113/40 “Locazioni passive” si riferiscono per € 93.927 alla locazione di immobili sede dell’Autorità Portuale e per € 37.212 al noleggio di apparecchiature d’ufficio (fotocopiatrici e fax) utilizzate negli uffici sede dell’Ente e di attrezzature e strutture utilizzate in porto (bagni chimici, pontone, ecc.).

Le spese impegnate sul capitolo U113/50 “Spese per consulenza studi ed altre prestazioni professionali”, sono state pari ad € 15.700 di cui € 15.300 per un incarico finalizzato alla realizzazione di un volume intitolato “La riforma portuale a Salerno”. Le spese di economato e di facile consumo impegnate (cap. U113/70) sono state pari ad € 23.557, di cui la maggior parte per cancelleria, stampa brochure e per riproduzione eliografica. Le risorse impegnate sul capitolo U113/100 “Spese diverse connesse al funzionamento degli uffici” sono state utilizzate per effettuare spese assai diversificate che non hanno trovato collocazione nei restanti capitoli di spesa della Categoria.

L’importo delle spese relative a consulenze e studi, promozione, pubblicità, sponsorizzazioni, rappresentanza e manutenzione immobili è stato, rispettivamente, di:

- spese per consulenze e studi € 15.700 (art. 1 c. 9 L.266/2005 art. 61 c. 2 lett. a L. 133/2008);
- spese per relazioni pubbliche, convegni, mostre, pubblicità, rappresentanza €11.470 (art. 1 c. 5 L. 133/2008);
- spese per sponsorizzazioni € 3.880 (art. 1 c. 6 L. 133/2008);
- spese per manutenzione immobili € 11.040 (art. 2 c. 618-623 L.244/2007).

In tutti e quattro i casi è stato rispettato il limite di spesa imposto dalla normativa vigente.

Per ciò che si riferisce alle spese promozionali di natura istituzionale è stato utilizzato l’apposito capitolo U121/60 “Spese per mostre, convegni e altre attività ex art. 6 c. 1 lett. a) L.84/94” della Categoria 1.2.1 “Uscite per prestazioni istituzionali”. Le spese per autovetture sono state di € 20.861, di cui € 18.172 per canoni di noleggio e manutenzione ed € 2.689 per carburanti, lubrificanti e lavaggio, oltre € 369 connesse all’utilizzo del ciclomotore di proprietà dell’Ente. A tal proposito occorre precisare che le tre autovetture in uso, tutte a noleggio (Consip), sono impiegate per attività correlate alla Security

portuale (Convenzione IMO). Ciò si è reso necessario in quanto negli ultimi anni il porto di Salerno ha visto crescere in maniera significativa il traffico di navi ro-ro pax da e verso il nord Africa. Cosicché, per questa ragione, l'Ente ha dovuto intensificare i suoi sforzi sul fronte della Security. Ciò in sintonia con quanto posto in essere dalle altre amministrazioni pubbliche, ed in particolare dal Ministero degli Interni.

• *Categoria 1.2.1 Uscite per prestazioni istituzionali*

Nella tabella n. 16 sono riportate le somme impegnate sui singoli capitoli della Categoria 1.2.1 che hanno fatto registrare nell'insieme un decremento di € 18.578 (-1,92) rispetto al 2008. L'analisi delle voci di spesa di questa Categoria evidenziano che

Tab./16

Uscite per prestazioni istituzionali

Numero Capitolo	Descrizione capitolo	Esercizio 2009	Esercizio 2008	Variazioni (+/-)
U121/10	Prestazioni di terzi per la gestione dei servizi portuali—spese per utenze portuali varie	303.729	293.673	10.056 (+)
U121/20	Prestazioni di terzi per manutenz., riparaz., pulizia, adattamenti diversi delle parti comuni in ambito portuale	268.548	257.880	10.668 (+)
U121/40	Spese promozionali e di propaganda	0	52.140	52.140 (-)
U121/50	Spese per la Security e sicurezza portuale	114.420	89.249	25.171 (+)
U121/60	Spese per mostre, convegni e altre attività ex art. 6 c. 1 lett. a) L.84/94	215.180	276.823	61.643 (-)
U121/70	Borse di studio	49.310	0	49.310 (+)
	Totale	951.187	969.765	18.578 (-)

Le risorse del capitolo di spesa U121/10 "Prestazioni di terzi per la gestione dei servizi portuali – spese per utenze portuali varie" sono state impegnate quasi interamente per sostenere i costi di gestione dei punti mare allestiti sia nel Porto Turistico "Masuccio Salernitano" sia nel Porto Commerciale per l'accoglienza dei passeggeri (€ 246.685) e per l'illuminazione delle aree portuali (€ 56.929).

Le somme impegnate sul capitolo U121/20 “Prestazioni di terzi per manutenzioni, riparazioni, pulizia, adattamenti diversi delle parti comuni in ambito portuale” si riferiscono per € 246.8127 alla pulizia delle parti comuni in ambito portuale e per € 21.736 agli interventi di manutenzione ordinaria di minore entità. La manutenzione ordinaria è stata realizzata anche con i fondi stanziati su specifici capitoli di spesa della Categoria 1.1.3 tra cui si segnalano le spese impegnate per le utenze portuali (cap. U113/60). Le somme impegnate sul capitolo U121/50 “Spese per la Security e sicurezza portuale” si riferiscono ai servizi di controllo e vigilanza ai varchi portuali. La maggiore spesa sostenuta nel 2009 rispetto al 2008 (+ 25.171) deriva, prevalentemente, dalle seguenti motivazioni:

- è stato realizzato un opuscolo “La sicurezza in porto” dal costo di € 4.200;
- è stata incrementato il servizio di portierato e controllo accessi al Molo Manfredi con conseguente incremento della spesa da € 7.235 a € 16.992;
- è stata sostenuta una spesa di € 11.026 per security, vigilanza e controllo in occasione dell’arrivo delle navi MSC.

Per quanto riguarda le somme impegnate sul capitolo U121/60 “Spese per mostre, convegni e altre attività ex art. 6 c. 1 lett. a) L.84/94” (€ 215.180) le due voci di spesa più significative hanno interessato:

- per € 110.600 l’organizzazione della manifestazione Sea Sun Salerno e della Festa di Natale per un totale di;
- per € 55.200 la fornitura di servizi di accoglienza ai crocieristi della M.S.C. in quanto a partire dal 2008 il porto di Salerno è riuscito ad essere *home port* per la navi della MSC Crociere. Al riguardo si precisa che, rispetto al 2008, vi è stata una minore spesa di circa € 140.000 che si accompagnata ad un incremento dei crocieristi da n. 32.548 del 2008 a 35.453 del 2009. Tutto ciò grazie all’esperienza acquisita nel 2008 che ha consentito di organizzare meglio i servizi di accoglienza di che trattasi. Si sono così rese disponibili le risorse con cui sono state organizzate le due manifestazioni Sea Sun e Festa di Natale, sono state istituite n. 8 borse di studio, residuando, come Categoria, complessivamente, una minore spesa rispetto al 2008 di € 18.578.

- Categoria 1.2.2: Trasferimenti passivi

Nella categoria 1.2.2 Trasferimenti passivi sono state impegnate spese per € 86.478 con una maggiore spesa rispetto al 2008 di € 12.207.

Tab./17

Trasferimenti passivi

Numero Capitolo	Descrizione capitolo	Esercizio 2009	Esercizio 2008	Variazioni (+/-)
U122/10	Contributi aventi attinenza allo sviluppo portuale	71.478	60.825	10.653 (+)
U122/20	Altri contributi	15.000	0	15.000 (+)
U122/30	Partecipazione a progetti europei, nazionali e regionali	0	13.446	13.446 (-)
	Totale trasferimenti passivi	86.478	74.271	12.207 (+)

Le spese sostenute con le risorse del capitolo U122-10 "Contributi aventi attinenza allo sviluppo portuale" ammontano a € 71.478, così ripartite nel 2009:

- 1) € 34.900 - quota annuale di iscrizione ad Assoport;
- 2) € 32.628 - quota annuale di iscrizione all'Associazione di promozione della logistica campana (LOGICA) di cui fanno parte tutti i soggetti gestori di infrastrutture della Regione Campania, a fronte di € 24.500 versati per l'anno 2008;
- 3) € 1.000 - quota annuale di iscrizione all'Associazione Med Ports Community tra otto porti del Mediterraneo;
- 4) € 450 - quota annuale di iscrizione all'Associazione Internazionale di Navigazione A.I.P.C.N. Sezione Italiana;
- 5) € 2.500 - contributo a favore della Lega Navale (Sez. di Salerno) per sostenere le iniziative organizzate nel 2009 per lo sviluppo delle attività marittimo-portuali.

Rispetto al 2008 si è registrata sul capitolo una maggiore spesa di € 10.653 dovuta a:

- la maggiore spesa per LOGICA di € 8.128 in quanto, a seguito del recesso di tre soci (Società di gestione Servizi Aeroporti Campani S.p.A., CONFAPI Campania e ISE Logistica s.r.l.) le spese di funzionamento sono state ripartite tra i restanti soci;
- il contributo alla Lega Navale che nel 2008 non era stato erogato.

Sul capitolo U122/20 "Altri contributi" sono stati impegnati i seguenti importi:

- € 5.000 per aderire, in qualità di socio fondatore, alla Comunità Salernitana, ente senza scopo di lucro che persegue esclusivamente fini di solidarietà sociale, promuovendo il miglioramento della qualità della vita e lo sviluppo civile, culturale, sociale ed economico del territorio;
- € 10.000 per aderire, in qualità di socio fondatore, alla Fondazione REI per la ricerca economico/giuridica sugli enti non profit e le imprese, persona giuridica senza fine di lucro, che persegue esclusivamente finalità scientifico-culturali.

In entrambi i casi gli esborsi sono da considerarsi contributi per la nascita delle suddette fondazioni ma non implicano, per il futuro, ulteriori impegni di spesa annuali. Il capitolo non era stato interessato da alcuna spesa nel 2008.

- Categoria 1.2.3: Oneri finanziari

Tab./18

Oneri finanziari

Numero Capitolo	Descrizione capitolo	Esercizio 2009	Esercizio 2008	Variazioni (+/-)
U123/10	Interessi passivi, spese e commissioni bancarie	519	575	56 (-)

Le spese sostenute con le risorse del capitolo U123/10 si riferiscono esclusivamente alle spese e commissioni bancarie. Nulla è stato pagato a titolo di interessi passivi.

- Categoria 1.2.4: Oneri tributari

Tab./19

Oneri tributari

Numero Capitolo	Descrizione capitolo	Esercizio 2009	Esercizio 2008	Variazioni (+/-)
U124/10	Oneri tributari	127.981	125.111	2.870 (+)

Le spese sostenute per oneri tributari si riferiscono prevalentemente alle somme pagate per l'IRAP. L'importo complessivamente impegnato è incrementato di € 2.870 rispetto al 2008.

• **Categoria 1.2.6: Uscite non classificabili in altre voci**

Tab./20

Uscite non classificabili in altre voci

Numero Capitolo	Descrizione capitolo	Esercizio 2009	Esercizio 2008	Variazioni (+/-)
U126/10	Spese per liti, arbitraggi, risarcimenti ed accessori	3.448	17.063	13.615 (-)
U126/30	Oneri vari straordinari	74.068	21.527	52.541 (+)
	Totale uscite non classificabili in altre voci	77.516	38.589	38.927 (+)

Le somme impegnate sul capitolo U126/10 “Spese per liti, arbitraggi, risarcimenti ed accessori” si riferiscono per € 3.448 al patrocinio legale relativo al ricorso in Consiglio di Stato presentato dalla ditta Savarese Costruzioni S.p.A e S.I.F. S.p.A. contro l’Autorità Portuale che aveva escluso le suddette società dalla gara di appalto per la progettazione esecutiva e esecuzione dei lavori di consolidamento del Molo trapezio Levante e della Testata del Molo Manfredi. Rispetto al 2008 vi è stata una minore spesa su tale capitolo di € 13.615.

Sul capitolo U126/30 “Oneri vari, straordinari, ammortamento beni dello Stato” sono stati assunti i seguenti impegni:

- € 44.068 per versarla al Ministero dell’economia e delle Finanze per tener conto di quanto previsto dall’art. 61 comma 17 D.L. 112/2008, secondo il quale, le somme derivanti dalla riduzione delle spese per consulenza, promozione, rappresentanza e sponsorizzazioni devono affluire al bilancio dello Stato;
- € 30.000 a titolo di contributo da corrispondere al C.S.T.P. per il co-finanziamento della struttura terminal bus da realizzare in sostituzione di quella attuale ubicata in Via Ligea così da renderla disponibile per assicurare un’adeguata accoglienza ai passeggeri delle Autostrade del Mare.

- Categoria 1.4.2: Accantonamento al trattamento di fine rapporto

Tab./21

Oneri tributari

Numero Capitolo	Descrizione capitolo	Esercizio 2009	Esercizio 2008	Variazioni (+/-)
U142/10-01	Accantonamento al trattamento di fine rapporto Segretario Generale	75.924	0	75.924 (+)

Ad agosto del 2009 è terminato, per scadenza contrattuale, il secondo mandato del precedente Segretario Generale. Pertanto si è provveduto a liquidargli il T.F.R. maturato. Ovviamente non si tratta di una spesa interamente di competenza dell'esercizio. Infatti nel conto economico è stata imputata, tra i costi, la sola quota di T.F.R. riferita ai mesi di servizio del 2009 mentre per la restante parte è stato utilizzato il Fondo T.F.R..

5.2 Spese in conto capitale

Le spese in conto capitale impegnate nell'esercizio 2009 sono ammontate a € 931.061, molto inferiori al 2008 (€ 53.586.019).

- Categoria 2.1.1: Acquisizione di beni di uso durevole ed opere immobiliari e investimenti

Nella tabella che segue è messa a confronto la spesa sostenuta nel 2008 e quella del 2009 all'interno della Categoria.

Tab./22

Acquisizione di beni di uso durevole ed opere immobiliari e investimenti

Numero Capitolo	Descrizione capitolo	Esercizio 2009	Esercizio 2008	Variazioni (+/-)
U211/10-01	Opere portuali e immobiliari-Finanziam.to dello Stato L.84/94 art.5	0	0	0
U211/10-02	Opere portuali e immobiliari – Finanziamento dello Stato L.413/98	42.028	7.168.028	7.126.000 (-)
U211/10-03	Opere portuali e imm.–Finanziamento dello Stato L.388/00 Art.145 c.61	18.958	841.044	822.086 (-)

U211/10-04	Opere portuali e immobiliari – Finanziamento dello Stato L.443/01	0	714.414	714.414 (-)
U211/10-05	Opere portuali e immobiliari – Finanziamento dello Stato L.166/02	0	41.000.000	41.000.000 (-)
U211/10-06	Opere portuali e immobiliari – Fondi per la Port Security	92.093	57.276	34.817 (+)
U211/10-11	Opere portuali e immobiliari –Finanz. Stato L.296/06 art. 1 c. 983	704.657	1.819.796	1.115.139 (-)
Totale capitolo U211/10	Acquisto, costruzione, trasformazione di opere portuali e immobiliari – approfondimento dei fondali (finanziamenti statali)	857.736	51.600.558	50.742.822 (-)
U211/20	Prestazioni di terzi per lavori e manutenzioni straordinarie con fondi dell’Autorità Portuale di Salerno	27.072	1.799.317	1.772.245 (-)
U211/30	Azioni per lo sviluppo strategico del porto – studi, progettazione, investimenti, ricerche, logistica	0	25.986	25.986 (-)
	Totale Categoria	884.808	53.425.861	52.541.053 (-)

Sulla Categoria 2.1.1. “Acquisizione di beni di uso durevole ed opere immobiliari e investimenti” sono stati impegnati solo 884.808 rispetto a € 53.425.861 del 2008. La maggior parte di tali impegni (€ 857.736) si riferiscono ad interventi infrastrutturali finanziati con fondi pubblici U211/10 “Acquisto, costruzione, trasformazione di opere portuali e immobiliari – approfondimento dei fondali” di cui si è riportato la ripartizione con l’indicazione di ciascuna fonte di finanziamento nella tabella 22. L’importo di € 884.809 è stato speso per effettuare numerosi investimenti di modesta entità, tutti necessari per assicurare il regolare funzionamento delle infrastrutture portuali. Per le opere di grande infrastrutturazione le procedure sono state avviate nel 2008 e sono in corso di realizzazione.

Lo scostamento tra le previsioni di spesa in conto capitale e i dati a consuntivo delle medesime è dovuto principalmente al mancato avvio di alcune opere infrastrutturali previste dal POT 2009-2011

(lavori di realizzazione dell'impianto idrico e antincendio del porto commerciale per circa € 5,2 milioni, progettazione e i lavori finalizzati a migliorare la sicurezza del porto commerciale–Security per € 4,56 milioni, costruzione della sede dell'Autorità Portuale € 3 milioni, avvio lavori di "Salerno Porta Ovest" per € 10 milioni).

Di seguito si riporta un prospetto riepilogativo degli interventi più significativi in corso di realizzazione.

Tab./23

Interventi infrastrutturali più significativi completati o in corso di realizzazione nel 2009

Descrizione intervento	Capitolo di spesa e fonte di finanziamento	Importo €
Consolidamento Molo Trapezio – Levante e Testata Molo Manfredi	U211/10-05 - L.166/2002 art. 36	27.300.000
Prolungamento Molo Manfredi	U211/10-02 -L.413/98 art. 9 (Rifin. L.388/2000 e L.488/2001)	6.300.000
	<u>U211/10-05 - L.166/02</u>	<u>13.700.000</u>
	Totale	20.000.000
Progettazione definitiva "Salerno Porta Ovest"	U211/10-03- L.166/2002 art. 36	841.044
	U211/10-04 - L.443/01	714.414
	<u>U211/20-01-fondi A.P.</u>	<u>1.014.542</u>
	Totale	2.570.000
Demolizione dei manufatti demaniali Area S. Teresa	U211/10-11 - L.296/06 art. 1 c. 983	747.520
Realizzazione sottoservizi per funzionalizzazione impianto per il trattamento ed incenerimento rifiuti ubicato al Molo 3 gennaio	U211/10-11 - L.296/06 art. 1 c. 983	279.304
Impianto idrico e antincendio	U211/10-02 -L.413/98 art. 9 (Rifin. L.388/2000 e L.488/2001)	22.032
Impianto di illuminazione (completato)	U211/10-01 – L.84/94 art. 5	5.000.000
Sede Autorità Portuale di Salerno	U211/10-11-L.296/06 art. 1 c. 983	84.000
	<u>U211/10-03-L.388/00 art.145 c.61</u>	<u>18.962</u>
	Totale	102.962

U211/10-11 (completato)	U211/10-08 P.O.R. Campania	
	2000/2006 – P.I.P.T.	1.733.749
	<u>U211/10-08 Fondi A.P.</u>	<u>11.266</u>
	Totale	1.745.015

Le somme impegnate sul capitolo U211/20-01 “Prestazioni di terzi per lavori e manutenzioni straordinarie con fondi dell’Autorità Portuale di Salerno” sono ammontate a € 27.073 e sono state utilizzate per attività di manutenzione straordinaria delle infrastrutture portuali di modesta entità. Si tratta di interventi finanziati con le entrate correnti dell’Ente.

• **Categoria 2.1.2: Acquisizione di immobilizzazioni tecniche**

Nella tabella che segue sono riportati i singoli capitoli di spesa della Categoria 2.1.2 utilizzati per l’acquisto delle immobilizzazioni tecniche. Nell’insieme le spese di tale categoria hanno subito, rispetto al 2008, un decremento di € 121.736.

Tab./24

Acquisizione di immobilizzazioni tecniche

Numero Capitolo	Descrizione capitolo	Esercizio 2009	Esercizio 2008	Variazioni (+/-)
U212/10	Acquisti di attrezzature e macchinari	14.619	132.285	117.666 (-)
U212/40	Acquisto di beni immateriali	21.553	25.623	4.070 (-)
	Totale	36.172	157.908	121.736 (-)

Le spese sostenute con le risorse del capitolo U212/10 “Acquisti di attrezzature e macchinari”, si riferiscono ad arredi/attrezzature degli uffici dell’Autorità Portuale per € 9.928 e agli impianti portuali (punti mare e pontone) per € 4.692.

Sul capitolo U212/40 “Acquisto di beni immateriali” sono stati impegnati € 21.553 di cui:

- € 16.800 per l’acquisto di un software da impiegare per le gare di appalto;
- € 3.600 per l’*up grade* del software dell’Area Tecnica
- 1.153 per l’acquisto del software *anti spam* a protezione delle caselle di posta elettronica in dotazione all’Ente.

- **Categoria 2.1.3: Partecipazioni ed acquisto di valori mobiliari**

Si riporta di seguito la tabella con ivi indicati i valori delle partecipazioni acquistate nel 2009.

Tab./25

Partecipazioni ed acquisto di valori mobiliari

Numero Capitolo	Descrizione capitolo	Esercizio 2009	Esercizio 2008	Variazioni (+/-)
U213/10	Partecipazione in società esercenti attività accessorie o strumentali ai compiti istituzionali affidati alle Autorità Portuali	10.080	0	10.080 (+)

Nel 2009 è stata spesa la somma di € 10.800 per sottoscrivere l'aumento del capitale sociale deliberato dalla Salerno Interporto S.p.A. da € 1.924.804,26 ad € 4.000.100,00, mediante l'acquisto di n. 59.294 azioni che si aggiungono alle n. 54.994 già detenute.

- **Categoria 2.1.4: Concessioni di crediti ed anticipazioni**

Tab./26

Concessioni di crediti ed anticipazioni

Numero Capitolo	Descrizione capitolo	Esercizio 2009	Esercizio 2008	Variazioni (+/-)
U214/20	Deposito a cauzione presso terzi	0	2.250	2.250 (-)

Nulla è stato versato a titolo di deposito cauzionale nel 2009.

5.3 Partite di giro

Le spese per partite di giro hanno registrato impegni per € 700.511 in misura pari alle corrispondenti entrate.

6. La gestione dei residui

Il conto consuntivo mostra i seguenti valori dei residui al 31 dicembre 2009:

- residui attivi € 46.817.062 di cui € 46.215.766 per residui anni precedenti ed € 601.296 per residui 2009;
- residui passivi € 57.528.136 di cui € 56.069.563 per residui anni precedenti ed € 1.458.573 per residui 2009.

Riaccertamento residui anni precedenti al 2009

Si segnala che il processo di revisione contabile, rivolto alla verifica annuale della sussistenza dei residui, ha consentito di registrare:

- riscossioni per € 2.747.841;
- pagamenti per € 6.361.372;
- la cancellazione di residui attivi per € 388.160;
- la cancellazione di residui passivi per € 1.654.566.

7. La gestione di cassa

Il rendiconto dell'esercizio 2009 riporta, oltre ai valori della gestione di competenza, anche quelli della gestione di cassa. Nelle tabelle che seguono sono riportati i valori aggregati per titoli delle riscossioni e dei pagamenti.

Tab./27

Gestione di cassa

Entrate	Previsioni	Riscossioni
Titolo I: entrate correnti	5.146.695	4.964.484
Titolo II: entrate in conto capitale	35.0911.128	2.100.976
Titolo III: entrate per partite di giro	992.729	705.217
Totale entrate	42.050.552	7.770.677

Uscite	Previsioni	Pagamenti
Titolo I: uscite correnti	5.435.075	3.754.472
Titolo II: uscite in conto capitale	63.798.718	5.703.357
Titolo III: uscite per partite di giro	1.048.829	897.148
Totale uscite	70.282.622	10.354.976

Di seguito si riporta la situazione di cassa

<u>Differenza (entrate – uscite) dell'esercizio</u>	<u>2.584.299 (-)</u>
Totale a pareggio	10.354.976 (+)
Disponibilità di cassa all'1/1/2009	31.568.652 (+)
<u>Differenza dell'esercizio</u>	<u>2.584.299 (-)</u>
Disponibilità di cassa al 31/12/2009	28.984.353 (+)

La consistenza della cassa al 31/12/2009, di € 28.984.353, è così ripartita:

- disponibilità presso l'istituto cassiere (Banca MPS)	177.034 (+)
- disponibilità presso il Tesoriere (Banca d'Italia)	28.807.319 (+)

Parte II: Il bilancio economico patrimoniale

1. Criteri di valutazione

Il bilancio di esercizio è stato redatto secondo le disposizioni di legge, i principi contabili nazionali e, in mancanza, in conformità dei principi contabili internazionali (IFRS).

Le riclassificazioni operate con il consuntivo 2009 volte a meglio rappresentare la situazione patrimoniale, economica dell'Autorità Portuale di Salerno, sono state effettuate anche sui corrispondenti valori dell'anno 2008 ai sensi dell'art. 2423 ter, comma 5, del codice civile.

Nei commenti alle singole voci di bilancio è puntualmente indicato il valore delle singole riclassificazioni effettuate sui saldi del 2008 e del 2009.

Nel corso del 2009 non si sono verificati casi eccezionali che abbiano reso necessario il ricorso alle deroghe di cui all'art. 2423, comma 4, del codice civile.

I criteri di valutazione sono conformi a quelli applicati per la redazione del bilancio dell'esercizio precedente.

2. Analisi delle voci dello stato patrimoniale e del conto economico e delle relative variazioni

2.1 Stato Patrimoniale

Attivo

Immobilizzazioni

Sono iscritte al costo di acquisto o produzione interna comprensivo degli oneri accessori imputabili. Le spese di manutenzione vengono imputate al conto economico quando sostenute, salvo quelle aventi natura incrementativa dei beni, che vengono capitalizzate. Gli ammortamenti sono calcolati in modo sistematico e costante sulla base delle aliquote ritenute rappresentative della vita utile economico-tecnica stimata dei cespiti. Le immobilizzazioni, sia materiali che immateriali, se si riferiscono a beni realizzati con fondi pubblici vengono denominate immobilizzazioni in conto impianti.

Immobilizzazioni immateriali

Sono esposte al netto delle quote di ammortamento, calcolate in misura costante in funzione della residua possibilità di utilizzazione del bene. Per essi viene operato l'ammortamento in conto.

Le aliquote di ammortamento utilizzate sono le seguenti:

Tab./28

Aliquota immobilizzazioni immateriali

Tipologia	Aliquota %
Licenze d'uso	33,33
Software	33,33
Allestimento sito web	20,00
Altre immobilizzazioni immateriali	20,00

La posta ammonta a € 13.036.752, con una variazione in aumento di € 4.063.394 rispetto al 31/12/2008. Il dettaglio delle variazioni è il seguente:

Tab./29

Immobilizzazioni immateriali (variazioni)

Consistenza al 31/12/2008	11.430.735
variazioni in aumento	5.308.103
variazioni in diminuzione (ammortamenti in conto)	3.677.548
Immobilizzazioni in corso e acconti	1.334.928
Consistenza al 31/12/2009	14.396.218

Di seguito è riportata l'analisi delle variazioni per ciascuna tipologia. Si precisa che le opere portuali realizzate con fondi dell'Autorità Portuale sono state inserite tra le "Altre immobilizzazioni immateriali" e non tra le immobilizzazioni materiali in quanto riferite a beni (le infrastrutture portuali) appartenenti al Demanio Marittimo dello Stato e non a beni rientranti nel patrimonio dell'Autorità Portuale di Salerno.

Tab./30

Immobilizzazioni immateriali (dettaglio variazioni)

Licenze d'uso e software	
Consistenza al 31/12/2008	65.971
Incrementi	4.753
Decrementi	39.044
Consistenza al 31/12/2009	31.680
Sito web	
Consistenza al 31/12/2008	11.190
Incrementi	1.140
Decrementi	5.197
Consistenza al 31/12/2009	7.133
Altre immobilizzazioni immateriali	
Consistenza al 31/12/2008	975.330
Incrementi	107.498
Decrementi	355.615
Consistenza al 31/12/2009	727.213
Sviluppo strategico porto	
Consistenza al 31/12/2008	20.400
Incrementi	5.986
Decrementi	5.197
Consistenza al 31/12/2009	21.189

Tab./31

Aliquota immobilizzazioni immateriali in conto impianti

Tipologia	Aliquota %
Opere di infrastrutturazione portuale e/o di manutenzione straordinaria delle infrastrutture portuali	20,00

Tab./32

Ammortamento immobilizzazioni immateriali in conto impianti

Consistenza al 31/12/2008	10.378.243
Incrementi	5.168.727
Decrementi	3.273.734
Consistenza al 31/12/2009	12.273.236

Le immobilizzazioni in conto impianti si riferiscono alle opere portuali realizzate con fondi pubblici.

Immobilizzazioni materiali

Per essi viene operato l'ammortamento fuori conto, con l'indicazione al passivo del rispettivo fondo di ammortamento.

Le aliquote di ammortamento utilizzate sono le seguenti:

Tab./33

Aliquota immobilizzazioni materiali

Tipologia	Aliquota %
Costruzioni leggere	10,00
Impianti e macchinari	10,00
Mobili,arredi e macchine ordinarie d'ufficio	12,00
Attrezzatura varia e minuta	12,00
Automezzi	12,50
Contenitori prefabbricati di grandi dimensioni	15,00
Attrezzature portuali	15,00
Arredamento punti mare	15,00
Macchine d'ufficio elettroniche	20,00

La posta ammonta a € 4.466.057, con una variazione in aumento di € 283.477 rispetto al 31/12/2008. Il dettaglio delle variazioni è il seguente:

Tab./34

Immobilizzazioni materiali (variazioni)

Consistenza al 31/12/2008	4.466.057
variazioni in aumento	283.477
variazioni in diminuzione (nulle perché presenti nei fondi di ammortamento)	0
Consistenza al 31/12/2009	4.749.534

Di seguito è riportata l'analisi delle variazioni.

Tab./35

Immobilizzazioni materiali (dettaglio variazioni)

Costruzioni leggere	
Consistenza al 31/12/2008	167.925
Incrementi	-
Decrementi	-
Consistenza al 31/12/2009	167.925
Impianti e macchinari	
Consistenza al 31/12/2008	133.406
Incrementi	-
Decrementi	-
Consistenza al 31/12/2009	133.406
Mobili, arredi e macchine ordinarie d'ufficio	
Consistenza al 31/12/2008	214.485
Incrementi	-
Decrementi	-
Consistenza al 31/12/2009	214.485

Attrezzatura varia e minuta	
Consistenza al 31/12/2008	130.418
Incrementi	-
Decrementi	-
Consistenza al 31/12/2009	130.418
Automezzi	
Consistenza al 31/12/2008	500
Incrementi	-
Decrementi	-
Consistenza al 31/12/2009	500
Contenitori prefabbricati di grandi dimensioni	
Consistenza al 31/12/2008	241.271
Incrementi	-
Decrementi	-
Consistenza al 31/12/2009	241.271
Attrezzature portuali	
Consistenza al 31/12/2008	40.659
Incrementi	780
Decrementi	-
Consistenza al 31/12/2009	41.439
Arredamento punti mare	
Consistenza al 31/12/2008	146.908
Incrementi	3.912
Decrementi	-
Consistenza al 31/12/2009	150.820

Macchine d'ufficio elettroniche	
Consistenza al 31/12/2008	122.258
Incrementi	5.709
Decrementi	-
Consistenza al 31/12/2009	127.967

Tab./36

Aliquota immobilizzazioni materiali in conto impianti

Tipologia	Aliquota %
Costruzione pontone – banchina galleggiante	10,00
Sistema di contenimento barriere galleggianti	12,00
Fornitura e posa in opera segnaletica stradale	12,00
Adeguamento sede	12,00
Attrezzature portuali (parabordi, punti mare, , contenitori,..)	15,00

Tab./37

Ammortamento immobilizzazioni materiali in conto impianti (variazioni)

Consistenza al 31/12/2008	3.268.226
Incrementi	245.848
Decrementi	-
Consistenza al 31/12/2009	3.514.074

Immobilizzazioni finanziarie

La situazione al 31/12/2009 delle partecipazioni dell'Autorità Portuale di Salerno è la seguente:

- n. 10.500 azioni della Agenzia Campana di Promozione della Logistica e del Trasporto Merci S.c.p.A., di valore nominale unitario pari a € 1, per un valore nominale complessivo di € 10.500,00 pari al 7% del capitale sociale;

- n. 114.288 azioni della Salerno Interporto S.p.A., di valore nominale unitario pari a € 0,17 per un valore nominale complessivo di € 19.429, pari al 0,486% del capitale sociale; si precisa che la Salerno Interporto S.p.A. possiede il 9% delle azioni della Aeroporto di Salerno S.p.A.

In entrambi i casi:

- non si tratta né di partecipazioni in società controllate né di partecipazioni in società collegate;
- si tratta di partecipazioni in società esercenti attività accessorie o strumentali ai compiti istituzionali affidati alle Autorità Portuali e quindi non rientranti tra le partecipazioni vietate ex art. 3 comma 29 legge 244 del 24/12/2008.

L'importo iscritto in bilancio relativo al valore delle partecipazioni è di € 40.580 di cui:

- € 10.500 per la partecipazione a Agenzia Campana di Promozione della Logistica e del Trasporto Merci S.c.p.A., pari (valore nominale);
- € 30.080 per la partecipazione a Salerno Interporto S.p.A..

In entrambi i casi le partecipazioni sono iscritte in bilancio al valore di acquisto.

Depositi cauzionali

In bilancio sono iscritti crediti per depositi cauzionali per € 16.888 e debiti per depositi cauzionali per € 78.474.

Crediti

I crediti di qualsiasi natura sono iscritti al valore nominale. I valori sono coincidenti con i residui del bilancio finanziario atteso che è stato utilizzato quale criterio di riconoscimento della competenza quello dell'accertamento dell'entrata.

I crediti hanno subito, nel 2009, un decremento di € 2.534.705, passando da € 49.351.767 del 2008 a € 46.817.062 del 2009. Nella tabella che segue sono riportati le singole voci di credito del 2008 e del 2009.

Tab./38

Residui attivi

	Esercizio 2009	Esercizio 2008	Variazioni (+/-)
1) Crediti verso utenti, clienti ecc.	318.013	586.937	268.924 (-)
2) Crediti verso iscritti, soci e terzi	-	-	-

3) Crediti verso imprese controllate e collegate	-	-	-
4) Crediti verso lo Stato ed altri soggetti pubblici	46.474.140	48.726.989	2.252.849 (-)
4-bis) Crediti tributari	-	-	-
5) Crediti verso altri	24.909	37.841	12.932 (-)
Totale	46.817.062	49.351.767	2.534.705 (-)

Disponibilità liquide

Sono iscritte al valore nominale e sono diminuite, passando da € 31.568.652 al 31/12/2008 a € 28.984.353 al 31/12/2009, con una variazione in diminuzione rispetto al di € 2.584.299. Le disponibilità liquide sono ripartite tra quelle disponibili presso la Banca d'Italia e quelle disponibili sul conto corrente acceso presso l'Istituto cassiere dell'Autorità Portuale:

Tab./39

Disponibilità liquide

Disponibilità liquide	2009	2008	Variazioni (+/-)
1) tesoreria mista (Banca d'Italia)	28.807.319	31.568.033	2.760.714 (-)
2) cassiere (Banca Monte dei Paschi di Siena)	177.034	619	176.415 (+)
Totale	28.984.353	31.568.652	2.584.299 (-)

Patrimonio netto/PassivoPatrimonio netto

La tabella n. 40 mostra la composizione del patrimonio netto e le sue variazioni rispetto all'anno precedente:

Tab./40

Patrimonio netto

	2009	2008	Variazioni (+/-)
Avanzi economici portati a nuovo	5.012.526	4.102.834	909.692 (+)
Avanzo economico dell'esercizio	412.617	909.692	497.075 (-)
Totale patrimonio netto	5.425.143	5.012.526	412.617 (+)

Fondi per rischi ed oneri

Sono stati contabilizzati in questa categoria le seguenti due voci:

- 1) fondi per altri rischi ed oneri futuri;
- 2) i fondi ammortamento relativi ai cespiti compresi nell'attivo patrimoniale.

I primi si riferiscono alle cauzioni, a garanzia, versate dai concessionari. I secondi riguardano i fondi di ammortamento dei beni materiali, sia di quelli realizzati con fondi dell'Autorità Portuale di Salerno, sia di quelli realizzati con fondi pubblici. Nella tabella n.41 sono state riportate la consistenza del fondo al 31/12/2008, le variazioni intervenute nel 2009 e la consistenza del fondo al 31/12/2009.

Tab./41

Fondi per ammortamento cespiti compresi nell'attivo patrimoniale

Fondo ammortamento immobilizzazioni materiali (realizzati con fondi dell'Autorità Portuale di Salerno)	
Consistenza al 31/12/2008	921.730
Incrementi	83448
Utilizzo del fondo	-
Consistenza al 31/12/2009	1.005.178
Fondo ammortamento immobilizzazioni materiali in c/impianti (realizzati con fondi pubblici)	
Consistenza al 31/12/2008	1.016.051
Incrementi	473.449
Utilizzo del fondo	-
Consistenza al 31/12/2009	1.489.500

Trattamento di fine rapporto

Il fondo trattamento di fine rapporto di lavoro subordinato esprime il debito maturato al 31/12/2009, a tale titolo, nei confronti del personale, calcolato in conformità alle disposizioni di legge ed ai vigenti contratti di lavoro. Nessun dipendente ad oggi ha optato per il versamento del T.F.R. a fondi di gestione o al fondo di tesoreria dell'I.N.P.S.

La movimentazione del fondo è stata la seguente:

Tab./42

Fondo trattamento di fine rapporto di lavoro

Consistenza al 31/12/2008	382.779 (+)
Incrementi	77.509 (+)
Utilizzo del fondo	67.758 (-)
Consistenza al 31/12/2009	392.530 (+)

Nel corso del 2009 il Fondo è stato utilizzato per € 67.758 in quanto è stato liquidato il T.F.R. al precedente Segretario Generale, essendo terminato il suo mandato. L'incremento del fondo si riferisce per € 68.234 agli accantonamenti effettuati per il personale non dirigente e per € 9.275 agli accantonamenti effettuati per il personale dirigente.

Debiti e residui passivi

I debiti di qualsiasi natura sono iscritti al valore nominale. I valori sono coincidenti con i residui del bilancio finanziario atteso che è stato utilizzato quale criterio di riconoscimento della competenza quello dell'assunzione dell'impegno di spesa.

L'importo iscritto in bilancio relativo al valore dei debiti è di € 1.242.180, con una riduzione di € 355.634 rispetto al 2008, così ripartito tra le singole voci:

Tab./43

Residui passivi

	2009	2008	Variazioni
5) Debiti verso fornitori	514.957	587.353	72.396 (-)
8) Debiti tributari	72.087	237.265	165.178 (-)
9) Debiti verso istituti di previdenza e sicurezza sociale	48.496	187.837	139.341 (-)

11) Debiti verso lo Stato ed altri soggetti pubblici	-	21.526	21.526 (-)
12) Debiti diversi	606.640	563.833	42.807 (-)
Totale	1.242.180	1.597.814	355.634 (-)

La differenza dei debiti tributari tra il 2008 e il 2009 è di € - 165.178 (-69,6%). L'elevato valore dei debiti tributari al 31/12/2008 è dovuta al pagamento a dicembre 2008 degli incentivi ex L. 109/94 relativi a numerosi interventi infrastrutturali progettati nel 2008 e negli anni precedenti al 2008.

Nel passivo dello stato patrimoniale sono riportati gli altri valori di residui passivi legati all'assunzione di impegni per la realizzazione di interventi infrastrutturali.

2.2 Conto economico

Ricavi e costi

Sono esposti in bilancio secondo i principi della prudenza e della competenza.

Imposte sul reddito

Non è stata pagata alcuna imposta sul reddito di esercizio, in quanto l'Autorità Portuale di Salerno non svolge attività commerciale.

3. Sistema di contabilità economica per centri di costo

L'Autorità Portuale di Salerno, nel 2009, ha adeguato la propria gestione ai principi contabili contenuti nel "Manuale dei principi e delle regole contabili del sistema di contabilità economica delle Autorità portuali" allegato 1 nuovo Regolamento di Amministrazione e Contabilità, elaborato con riferimento al Decreto Legislativo n. 279 del 07 agosto 1997 tenendo conto del manuale dei principi e delle regole contabili per le pubbliche amministrazioni, redatto dalla Ragioneria Generale dello Stato.

La struttura organizzativa contabile si è basata su un unico centro di Responsabilità Amministrativa (C.d.R.), che fa capo al Segretario Generale, e da n. 6 Centri di Costo (C.d.C.), su cui sono stati ripartiti i costi di funzionamento dell'Ente.

Il tutto come si rileva dai prospetti allegati al conto consuntivo. Per ciò che si riferisce ai costi di carattere generale, tra cui gli ammortamenti delle immobilizzazioni tecniche utilizzate direttamente dall'Autorità Portuale di Salerno, gli stessi sono stati ripartiti in proporzione al numero delle unità di lavoro che fanno capo a ciascun centro di costo.

Tab./44

Ripartizione costi di funzionamento tra i vari centri di costo

	euro	% sul totale
CENTRO DI COSTO C1 "SEGRETARIO GENERALE"	216.064	9,06
CENTRO DI COSTO C2 "ORGANI ISTITUZIONALI"	334.934	14,04
CENTRO DI COSTO C3 "AREA PUBBLICHE RELAZIONI – SEGRETERIE"	195.284	8,19
CENTRO DI COSTO C4 "AREA AMMINISTRAZIONE"	465.974	19,53
CENTRO DI COSTO C5 "AREA TECNICA"	521.764	21,87
CENTRO DI COSTO C6 "AREA DEMANIO-LAVORO PORTUALE"	651.764	27,32
TOTALE COSTI DEL CENTRO DI RESPONSABILITA' = SEGRTARIO GENERALE	2.385.784	100,00

4. Costo delle missioni istituzionali

Le missioni istituzionali dell'Ente sono riferite all'attuale ordinamento delle Autorità portuali. Il costo delle singole missioni istituzionali è stato puntualmente riportato, come risulta dai prospetti allegati. Per un'informazione dettagliata dei dati sulla ripartizione delle spese tra i centri di costo e tra le missioni istituzionali si rinvia ai prospetti allegati.

Salerno, 24 maggio 2010

Il Capo Area Amministrazione

dot. Elho Spagnolo

Il Segretario Generale

Dr. Luigi Di Luise

Il Presidente

Ch. avv. Andrea Annunziata

Autorità Portuale di Salerno

RENDICONTO GENERALE ANNO 2009 - SITUAZIONE AMMINISTRATIVA

Consistenza di cassa all'inizio dell'esercizio		31.568.652
Riscossioni	in c/competenza	5.022.836
	in c/residui	2.747.841
		+ 7.770.677
Pagamenti	in c/competenza	3.993.604
	in c/residui	6.361.372
		- 10.354.976
Consistenza di cassa alla fine dell'esercizio		28.984.353
Residui attivi	degli esercizi precedenti	46.215.766
	dell'esercizio	601.296
		+ 46.817.062
Residui passivi	degli esercizi precedenti	56.069.563
	dell'esercizio	1.458.573
		- 57.528.136
Avanzo d'amministrazione alla fine dell'esercizio		18.273.279
L'utilizzazione dell'avanzo di amministrazione per l'esercizio 2009 risulta così prevista:		
Parte vincolata		
al Trattamento di fine rapporto		392.530
ai Fondi per rischi ed oneri		-
al Fondo ripristino investimenti		-
per i seguenti altri vincoli:		-
Fondi destinati al finanziamento delle uscite in conto capitale		14.710.705
Totale parte vincolata		15.103.235
Parte disponibile		3.170.044
Parte di cui non si prevede l'utilizzazione nell'esercizio 2010		-
Totale parte disponibile		3.170.044
Totale risultato di amministrazione		18.273.279

PAGINA BIANCA

RELAZIONE DEL PRESIDENTE

PAGINA BIANCA

Indice

1. **Premessa**
2. **Analisi dei dati relativi al traffico di merci e passeggeri e previsioni di sviluppo per il futuro**
3. **Andamento delle entrate correnti**
4. **Manutenzione ordinaria delle parti comuni in ambito portuale**
5. **Interventi di manutenzione straordinaria delle opere portuali e di grande infrastrutturazione**
6. **Indici gestionali interni**
7. **Conclusioni**

1 Premessa

Il bilancio consuntivo è stato predisposto in conformità del nuovo regolamento di amministrazione e contabilità dell'Autorità Portuale di Salerno, in vigore dal 01/01/2008 che innova in misura significativa riguardo alle procedure amministrative e finanziarie, alla gestione dei bilanci e del patrimonio e al nuovo sistema di contabilità per centri di costo. Con il nuovo regolamento vengono inoltre introdotti nuovi schemi per il monitoraggio delle missioni istituzionali dell'Autorità Portuale.

Il bilancio è costituito da:

- il conto di bilancio;
- il conto economico;
- lo stato patrimoniale;
- la nota integrativa.

Ad esso sono allegati:

- la situazione amministrativa;
- la relazione sulla gestione;
- la relazione del Collegio dei Revisori.

Si segnala che nel mese di marzo 2009 è terminato il mandato del precedente Collegio dei Revisori e, in data 21/05/2009, si è insediato il nuovo Collegio.

Obiettivi

Nel 2009 la gestione dell'Ente ha avuto i seguenti obiettivi strategici: adeguamento tecnico funzionale e realizzazione degli interventi di grande infrastrutturazione.

Adeguamento tecnico funzionale

Al fine di velocizzare le procedure approvative e dare in tempi rapidi risposte adeguate alle pressanti esigenze dei traffici portuali, ormai sempre più specializzati, pena l'altrimenti incontrovertibile progressiva riduzione di competitività. L'Ente nel 2009 ha approvato una proposta di adeguamento tecnico-funzionale delle infrastrutture portuali. Essa comprende gli interventi indispensabili per adeguare lo scalo in termini di pescaggi e ormeggi agli attuali standards: approfondimento dei fondali, maggiore ampiezza dell'imboccatura portuale, prolungamento del Molo Trapezio, così da consentire l'accesso alle navi destinate al traffico containerizzato, di dimensioni sempre più grandi, e prolungamento del Molo Manfredi,

destinato all'ormeggio delle navi da crociera di nuova generazione in adiacenza alla costruenda Stazione Marittima.

Nel contempo, il Consiglio Superiore dei Lavori Pubblici ha emesso il voto n. 93 dell'ottobre 2009 con cui ha fornito gli indirizzi tecnici, metodologici e le procedure da seguire in materia di adeguamenti tecnico funzionali dei piani regolatori portuali. Si rappresenta, infine, che nel marzo del 2010 La proposta di adeguamento tecnico-funzionale riguardante le infrastrutture del porto di Salerno, corredata di tutti gli elaborati previsti dal citato voto, è stata trasmessa al Consiglio Superiore dei Lavori Pubblici per il perfezionamento dell'iter approvativo, per poi consentire all'Autorità Portuale di attivare le procedure per la realizzazione degli interventi.

Interventi di grande infrastrutturazione

L'Ente nel 2009 è stato fortemente impegnato ad imprimere un'accelerazione ai procedimenti riguardanti la realizzazione delle grandi opere (Salerno Porta Ovest, consolidamento Molo Trapezio Levante e Testata Molo Manfredi, adeguamento e potenziamento impianto di illuminazione, Porto di S. Teresa fase 1, adeguamento Molo Manfredi fase 1, bricolle al molo di Ponente, sede Autorità Portuale).

Gestione corrente

L'Ente si è impegnato in una gestione della spesa corrente finalizzata al suo contenimento, con la ulteriore finalità di raggiungere gli obiettivi strategici.

Dal lato delle entrate l'impegno prevalente dell'Ente è stato per:

- le tasse (portuali, erariali e di ancoraggio) quello di monitorarne continuamente il flusso e di ridurre al minimo i tempi di riscossione, operando in stretta sinergia con l'Agenzia delle Dogane;
- per i canoni demaniali è stata accordata alle imprese che ne hanno fatto richiesta una dilazione nel pagamento degli stessi fermo restando l'obbligo a versare il dovuto entro l'anno.

La riduzione dell'avanzo economico da € 909.692 del 2008 a € 412.617 del 2009 è da porre in relazione per la maggior parte alle più elevate spese di funzionamento dell'Ente (organismi, personale e acquisti) e per la rimanente parte alle attività tese a consentire il regolare funzionamento delle strutture operative presenti in porto.

2. Analisi dei dati relativi al traffico di merci e passeggeri e previsioni di sviluppo per il futuro

Il Porto commerciale di Salerno, nell'anno 2009, ha fatto registrare, rispetto al 2008, un calo dei traffici. Esso è stato dell'11,5% riguardo al totale delle merci sbarcate e imbarcate (8.649.400 tonnellate) e del 15,5% per ciò che si riferisce al numero delle navi approdate, passate da n. 2.440 a n. 2.063.

Nello stesso periodo anche il settore dei traffici Ro-ro e Ro/pax ha subito un decremento delle merci movimentate che è stato pari al 7,7%. Tale traffico è costituito da autoveicoli di nuova fabbricazione destinati al mercato, da veicoli commerciali per il trasporto delle merci e da auto al seguito dei passeggeri che si servono dei traghetti, collocandosi nei primi 2-3 posti a livello nazionale per traffico delle Autostrade del Mare.

La movimentazione dei container ha fatto segnare nel 2009, con 269.300 TEU, un calo del 18,5% rispetto al 2008. Lo scalo salernitano nonostante le note criticità strutturali (spazi a terra e fondali) e i riflessi della crisi mondiale ha conservato, per il traffico container, anche per il 2009 il quinto posto tra i "regional port" italiani dopo i porti di Genova, La Spezia, Livorno e Napoli.

Il numero dei passeggeri è passato da 559.588 del 2008 a 562.782 del 2009 con un incremento dello 0,6%. Più sensibile l'aumento del traffico crocieristico che ha fatto registrare un +8,9%, vedendo incrementare il numero dei crocieristi da 32.548 del 2008 a 35.453 del 2009.

Tale incremento è dovuto essenzialmente al fatto che, a partire dal 2008, la compagnia MSC Crociere ha scelto di utilizzare Salerno come "home-port", effettuando scali con cadenza settimanale da aprile a ottobre e impiegando navi di sempre maggiori dimensioni. Grazie all'impegno dell'Autorità Portuale di Salerno, il programma degli arrivi delle navi da crociera che approderanno a Salerno nel 2010 è stato ampliato e vedrà coinvolte le principali compagnie del settore anche grazie all'impegno degli operatori locali. Infatti, oltre alle navi della MSC, faranno scalo a Salerno quelle della Royal Caribbean e della Costa, con unità di particolare prestigio e di grande capacità di trasporto.

Si riportano, nella tabella che segue, i dati relativi alle principali tipologie di traffico:

Traffico merci e passeggeri del porto commerciale di Salerno - Anno 2009

	Valori 2009 (tonnellate)	Variazione % rispetto al 2008
RINFUSE SECICHE		
Minerali	8.661	- 79,9
Altro	33.630	- 0,9
Totale RINFUSE SECICHE (A)	42.291	- 11,3
GENERAL CARGO		
Contenitori	2.443.038	- 18,7
Ro-Ro	5.273.636	- 7,8
Altro	890.435	- 9,1
Totale GENERAL CARGO (B)	8.607.109	- 11,3
TOTALE GENERALE (A+B)	8.649.400	- 11,5
ALTRE INFORMAZIONI:	Valori 2009	Variazione % rispetto al 2008
N. Navi approdate	2.063	- 15,5
N. Passeggeri	562.782	+ 0,6
Contenitori (Teus)	269.300	- 18,5

Inoltre, nella tabella seguente si riportano i valori registrati per il 2009 relativi ai traffici portuali delle c.d. "Autostrade del Mare":

	Valori 2009 (unità)	Variazione % rispetto al 2008
AUTOSTRAD E DEL MARE		
Passeggeri	248.110	- 16,7
Auto al seguito dei passeggeri	62.087	- 0,9
Veicoli commerciali	153.760	- 7,0

3. Andamento delle entrate correnti

Tab./1

	anno 2009	anno 2008	Differenza	Var. %
Entrate correnti	4.826.817	4.821.943	- 4.874	+0,1%

N.B.: La eventuale differenza tra il totale delle entrate correnti del 2009 e del 2008 può non coincidere con la somma delle differenze per poche unità a causa degli arrotondamenti.

L'andamento delle entrate correnti ha visto una contrazione degli introiti per:

- Contributi regionali (- € 28.784);
- tasse sui traffici portuali- tassa portuale, tassa erariale, tassa di ancoraggio (- € 156.867);
- interessi attivi su conto corrente - € 40.369;
- minori entrate per abusiva occupazione o risarcimento danni € 5.817.

La riduzione di tale voce di entrata è stata compensata da un incremento delle altre entrate correnti:

- proventi da autorizzazioni (+ € 22.626);
- entrate derivanti dalla vendita di beni e dalla prestazione di servizi - proventi servizio traffico passeggeri e spese di istruttoria pratiche demaniali -(+ € 22.104);
- canoni demaniale (+ € 191.899);
- recuperi e rimborsi diversi (+ € 90).

A partire dal 01/01/2009 è stato introdotto un nuovo sistema tariffario che punta a massimizzare gli introiti dell'Autorità Portuale di Salerno a mezzo di un sistema incentivante basato sulla riduzione delle aliquote all'aumentare dei traffici.

La principale fonte di entrate correnti è quella rappresentata dalle tasse sui traffici portuali (tassa portuale, tassa erariale, tassa di ancoraggio) che, tra l'altro, non sono accertate dalle Autorità Portuali. Ci si soffermerà pertanto in modo particolare su tale tipologia di entrata.

Le principali tipologie merceologiche imbarcate (esportazione) e sbarcate (importazione) che vengono tassate nel porto commerciale di Salerno, con le rispettive aliquote, sono rispettivamente:

- merci imbarcate (esportazione): prodotti alimentari (vino, pasta, pomodoro, olio extravergine, liquori), indumenti usati, componenti di autoveicoli, abbigliamento, prodotti chimici, carta, torba, gomma e piante in genere, prodotti del legno⁽¹⁾;
- merci sbarcate (importazione): prodotti alimentari (caffè, banane), pelli, rame, autoveicoli, elettrodomestici (televisori, refrigeratori, frigoriferi), resina, imbarcazioni, abbigliamento sportivo, abbigliamento e scarpe in genere, aglio, legname, ferramenta, utensileria.

La maggior parte degli introiti per tassa sulle merci è derivata dall'applicazione delle seguenti due aliquote che si applicano per ogni tonnellata di merce (non esente) imbarcata/sbarcata:

- € 0,6586 - articoli di abbigliamento, cacao, caffè, resina, prodotti alimentari vari;
- € 0,5036 -altre voci - categoria residuale.

L'andamento delle entrate introitate per il tramite dell'Ufficio delle Dogane di Salerno, nel corso degli ultimi tre anni, è stato il seguente:

Tab./2

anno	importo	tipologia di entrata
2007	3.380.529	tassa portuale, tassa erariale e tassa di ancoraggio
2008	2.919.102	tassa portuale, tassa erariale e tassa di ancoraggio
2009	2.762.011	tassa portuale, tassa erariale e tassa di ancoraggio

Nel 2009 l'importo accertato per le tre tasse (portuale, erariale e di ancoraggio) è stato di € 2.762.011, di cui:

- € 1.711.397 per la tassa sulle merci -portuale ed erariale;
- € 1.050.614 per la tassa di ancoraggio.

Si precisa che una parte delle merci movimentate nel porto sono esenti da tassazione, secondo quanto previsto dall'art. 3 del D.L. 13/03/1988 n. 69, convertito in legge 13/05/1988 n. 153. Ci si riferisce in particolare a quelle caricate sui veicoli che accedono alle navi traghetto adibite ai collegamenti marittimi tra porti nazionali, nonché alle merci in container caricate su navi adibite a collegamenti nazionali. Sono pure esenti, in base all'art. 22

¹ Tra le principali merci imbarcate vi sono gli autoveicoli che però non figurano tra le merci in esportazione in quanto si tratta merce diretta in un paese intracomunitario e quindi non soggetta alla tassa.

del D.L. 17/06/1996 n. 322, le merci in trasbordo che però rappresentano una quota minoritaria del totale delle merci movimentate nel porto di Salerno. (*) Nota: Con il D.P.R. 28/05/2009, n. 107 – Regolamento concernente la revisione della disciplina delle tasse e dei diritti marittimi (Pubblicato in G.U. della Repubblica Italiana serie generale n°180 del 05/08/2009 ed entrante in vigore il 20 agosto p.v.), emanato a norma dell'articolo 1, comma 989, della legge 27 dicembre 2006, n°296, è stata operata la revisione della disciplina delle tasse e dei diritti marittimi al fine di migliorare e rendere più efficace la gestione dei porti.

Tale revisione ha comportato l'accorpamento della tassa di ancoraggio e della sovrattassa di ancoraggio in un'unica tassa denominata tassa di ancoraggio e l'accorpamento della tassa erariale e quella portuale sulle merci imbarcate e sbarcate in una sola tassa definita tassa portuale. Di conseguenza, a partire dal 20/08/2009, i tributi spettanti all'Autorità Portuale sono stati i seguenti:

- codice 927 quale Tassa portuale sulle merci imbarcate e sbarcate nei porti, rade o spiagge dello Stato sede di Autorità Portuale;
- il codice 928 quale tassa di ancoraggio per operazioni commerciali compiute nei porti, rade o spiagge dello Stato sede di Autorità Portuale.

Il decremento del gettito della tassa sulle merci tra il 2009 e il 2008 (- € 156.867), pari al -17,6%, è da porre in relazione ad un decremento del -11,5% delle quantità imbarcate/sbarcate che sono passate da 9.777.047 tonnellate del 2008 a 8.649.400 tonnellate del 2009 (- 1.127.647 tonnellate).

È da osservare che nel 2009 il volume delle merci esenti è sì è ridotto in misura inferiore al 17,6%, così che il calo registrato è da porre in relazione ad una riduzione del volume di quelle soggette a tassazione che è stato superiore al 17,6 %. Ciò spiega il fatto che la diminuzione delle somme introitate supera il decremento delle quantità di merci movimentate.

4. Manutenzione ordinaria delle parti comuni in ambito portuale

Le spese di manutenzione ordinaria delle parti comuni in ambito portuale sono sostenute con i fondi propri dell'Autorità Portuale. Si riportano di seguito i più significativi interventi di manutenzione ordinaria effettuati nel 2009:

Manutenzione Ordinaria

Descrizione spesa	Importo
1 Spese d'illuminazione aree portuali	€ 169.887
2 Pulizia specchi acquei	€ 99.000
3 Pulizia aree portuali	€ 147.812
4 Utenze idriche aree portuali	€ 115
5 Manutenzioni - locazioni in ambito portuale	€ 58.578
6 Spese "Punti Mare" (montaggio/smontaggio, pulizia, espurghi, utenze, manutenzioni)	€ 246.330
Somme spese/impegnate	€ 721.722

Servizio di pulizia delle strade e piazzali comuni del porto commerciale e del porto turistico

Nel mese di novembre 2009 è stato affidato, a seguito di procedura di gara aperta, il servizio di spazzamento e pulizia delle strade e dei piazzali comuni del Porto commerciale e del Porto turistico "Masuccio Salernitano", con trasporto ai siti di smaltimento finale alla ditta AM ITALIA srl, con sede a Scisciano (NA) in via Palazzuolo, 28, per n. 36 mesi dal 01/01/2009 al 30/11/2012. L'importo di aggiudica è stato pari ad € 399.243.

5. Interventi di manutenzione straordinaria delle opere portuali e di grande infrastrutturazione realizzati nel 2009

Notizie di carattere generale

La programmazione degli interventi si svolge sulla base di un Piano Operativo Triennale, di volta in volta aggiornato, concernente le strategie di sviluppo delle attività portuali e gli interventi volti a garantire il rispetto degli obiettivi prefissati.

L'Ente ha provveduto ad approvare il Piano Operativo Triennale 2009-2011 con delibera di Comitato Portuale n. 21 del 30/12/2008, con la quale si è approvato il P.O.T. per il triennio 2009-2011, poi aggiornato con successiva delibera di Comitato Portuale n. 23 del 16/11/2009

Servizio di manutenzione e tenuta in esercizio dell'impianto di illuminazione del porto commerciale

A dicembre 2009 sono stati ultimati i lavori di adeguamento e potenziamento dell'impianto di illuminazione del porto commerciale. Detto appalto, che ha interessato l'intero porto commerciale con la sola esclusione del molo Manfredi, è consistito nella sostituzione delle precedenti torri faro, alte 20 m, con n. 39 torri faro a corona mobile alte 35 m.

Per evidenti ragioni di sicurezza e di funzionalità dell'impianto, l'appalto dei suddetti lavori ha previsto, oltre che la realizzazione delle nuove opere, anche il servizio di manutenzione e tenuta in esercizio dell'impianto medesimo, al fine di garantire l'illuminazione di tutto il porto per l'intera durata dei lavori. Nel corso del 2010 si provvederà al collaudo del nuovo impianto di illuminazione ed alla predisposizione degli atti tecnico-amministrativi per l'indizione della gara di appalto relativa all'affidamento del servizio di manutenzione e tenuta in esercizio di tale impianto.

Altri interventi infrastrutturali realizzati nel 2009

A maggio 2009 è stato completato l'intervento di ampliamento della struttura ricettiva per traffico crocieristico presso il Molo di Ponente al punto di ormeggio n. 23, realizzata nel 2008.

A maggio 2009 sono stati ultimati i lavori di recinzione delle aree omogenee (recinzioni di port security) del Molo 3 Gennaio.

Nell'estate 2009, come ogni anno, sono stati allestiti i punti di accoglienza a servizio dei diportisti, dei turisti e dei passeggeri delle Autostrade del Mare.

Nel 2009 è stata indetta la gara di appalto per l'affidamento della progettazione esecutiva e l'esecuzione dei lavori di consolidamento del Molo Trapezio Levante e della testata del Molo Manfredi; la consegna del cantiere è prevista entro l'estate 2010.

A novembre 2009 sono stati ultimati i lavori di realizzazione dell'allacciamento idrico ed elettrico per la funzionalizzazione degli ormeggi pescatori ubicati al Molo 3 Gennaio lato banchina Roberto Il Guiscardo.

A dicembre 2009 sono stati ultimati i lavori di ripristino della funzionalità del punto di ormeggio n.25 (briccole) a seguito dei danneggiamenti provocati a settembre 2009.

Infine, con convenzione stipulata in data 29/07/2009 il Ministero delle Infrastrutture e dei Trasporti ha assegnato all'Autorità Portuale un finanziamento di € 146.600.000,00 a valere sui fondi Programma Operativo Nazionale "Reti e Mobilità 2007/2013" per l'intervento "Salerno Porta Ovest". L'elevato sviluppo dei traffici commerciali e di quelli delle "Autostrade del Mare" determinano, ormai da tempo, l'assoluta necessità di fluidificare massivamente i traffici su gomma nella città di Salerno. Per il raggiungimento di tale obiettivo, oltre al già realizzato adeguamento della viabilità portuale, è decisiva la realizzazione di nuove vie di accesso da e per l'area del Porto Commerciale, unitamente alla creazione di una idonea area retroportuale. Più in particolare occorre migliorare i collegamenti del porto all'autostrada "A3", riorganizzando l'attuale svincolo, fortemente congestionato per le numerose interferenze a raso e contestualmente realizzare un'area di scambio intermodale nella località Cernicchiara, oggi fisicamente scollegata, tanto dalla detta zona portuale, quanto dall'infrastruttura autostradale. Per la risoluzione di tale problematica Comune di Salerno e Autorità Portuale di Salerno hanno bandito un Concorso Internazionale d'idee, denominato "Ambito urbano e sistema dei trasporti Salerno Porta Ovest". A marzo 2009 è stata stipulata la convenzione per l'incarico di redazione della progettazione definitiva. Nella tabella che segue sono illustrati i principali interventi di manutenzione straordinaria realizzati dall'Ente nel corso dell'anno 2009.

Stato di avanzamento degli interventi di manutenzione straordinaria avviati, costi di realizzazione, ammontare del contributo ministeriale e delle risorse proprie impiegate

Tab./3

Anno 2009

<u>N.</u>	<u>Descrizione intervento</u>	<u>Costo intervento</u>	<u>Fonte di finanziamento</u>	<u>Stato di attuazione</u>
1	Lavori di consolidamento del Molo Trapezio Levante e della testata del Molo Manfredi	€ 27.621.144,00	L.166/2002 L.413/98 L.84/94 art.6	Gara indetta nel 2009
3	Lavori di adeguamento e potenziamento dell'impianto di illuminazione del porto	€ 5.312.121,03	L.84/94 art.5	Lavori ultimati a dicembre

	commerciale		L.84/94 art.6 L.413/98	2009
4	Lavori urgenti per il ripristino della banchina crollata del Molo Manfredi	€ 672.000,00	L.413/98	Lavori collaudati nel 2009
5	Lavori urgenti per il ripristino della funzionalità del p.o. n.25 (briccole)	€ 90.000,00	L.296/06 c.983	Lavori ultimati a dicembre 2009
6	Lavori di sistemazione del fondale lungo la banchina a giorno del Molo Manfredi	€ 38.492,00	L.296/06 c.983	Lavori ultimati nel 2009
7	Lavori di potenziamento della condotta di adduzione idrica di via Alvarez per le utenze ubicate al Molo Manfredi	€ 33.653,47	Fondi propri	Lavori ultimati nel 2009
8	Lavori di manutenzione pavimentazione bituminosa Molo Trapezio Levante	€ 34.943,91	L.296/06 c.983	Lavori ultimati nel 2009
9	Lavori di somma urgenza per il ripristino del sistema alimentazione energia elettrica briccole p.o. n.25	€ 27.615,58	Fondi propri	Lavori ultimati nel 2009
10	Lavori di riparazione parabordo briccole p.o. n.25	€ 16.208,00	L.296/06 c.983	Lavori ultimati nel 2009
11	Lavori di somma urgenza per il ripristino del piano viario alla Banchina Ligea	€ 8.976,00	L.296/06 c.983	Lavori ultimati nel 2009
12	Lavori di impermeabilizzazione copertura uffici Guardia di Finanza	€ 7.670,80	L.296/06 c.983	Lavori ultimati nel 2009
13	Lavori di manutenzione della pavimentazione stradale del Molo Manfredi	€ 5.368,90	L.296/06 c.983	Lavori ultimati nel 2009
14	Lavori di somma urgenza per il ripristino del solaio della galleria tecnica impianti del Molo Trapezio	€ 5.100,00	L.296/06 c.983	Lavori ultimati nel 2009
15	Lavori di riparazione parabordo briccole p.o. n.25	€ 5.050,00	L.296/06 c.983	Lavori ultimati nel 2009
16	Lavori di manutenzione segnaletica verticale porto commerciale	€ 4.200,00	L.296/06 c.983	Lavori ultimati nel 2009
17	Lavori di tinteggiatura muretto delimitazione banchina a giorno Molo Manfredi	€ 3.646,80	L.296/06 c.983	Lavori ultimati nel 2009
18	N. 5 interventi di manutenzione straordinaria della pavimentazione e della segnaletica stradale per una spesa complessiva di	€ 10.020,00	L.296/06 c.983	Lavori ultimati nel 2009
19	N. 8 interventi di manutenzione straordinaria della pavimentazione e della segnaletica stradale per una spesa complessiva di	€ 8.650,00	Fondi propri	Lavori ultimati nel 2009

20	N. 9 interventi di manutenzione delle infrastrutture portuali per una spesa complessiva di	€ 7.700,00	Fondi propri	Lavori ultimati nel 2009
21	N. 3 interventi di manutenzione dell'impianto di illuminazione del porto turistico Masuccio Salernitano per una spesa complessiva di	€ 4880,80	Fondi propri	Lavori ultimati nel 2009

Grande infrastrutturazione: finanziamenti disponibili con indicazione della relativa fonte, elenco e stato di avanzamento delle opere avviate, costi di realizzazione

Il P.O.T. dell'Ente, con i vari aggiornamenti, ha previsto i seguenti interventi di grande infrastrutturazione:

Tab./4

<u>N.</u>	<u>Descrizione intervento</u>	<u>Costo Intervento €</u>	<u>Fonte di finanziamento</u>	<u>Stato di attuazione</u>
1	Hub portuale di Salerno	151.200.256	L.443/01 QSN 2007-2013 L.388/00 L.296/06 c.983 Fondi propri	Progettazione in corso
2	Consolidamento del Molo Trapezio Levante e della testata del Molo Manfredi	27.621.144	L.166/2002 L.413/98 L.84/94 art.6	Gara indetta nel 2009
3	Adeguamento e potenziamento dell'impianto di illuminazione del porto commerciale	5.312.121	L.84/94 art.5 L.84/94 art.6 L.413/98	Lavori ultimati a dicembre 2009
4	Adeguamento molo Manfredi - fase 1	1.584.202	L.413/98	Lavori ultimati a giugno 2009
5	Adeguamento molo Manfredi - fase 4 Demolizioni	314.558	Fondi propri L.296/06 c.983	Lavori eseguiti tra il 2007 e giugno 2009
6	Sistemazione area cantieri navali S. Teresa	695.811	L.296/06 c.983	Lavori in corso
7	Ripristino banchina crollata Molo Manfredi	681.996	L.413/98	Lavori collaudati nel 2009
8	Porto S. Teresa -- fase 1	1.772.129	POR 2000-2006	Lavori collaudati nel 2009
9	Briccole al molo di Ponente p.o. n.26	6.421.638	Fondi CIPE L.413/98	Progettazione ultimata
10	Costruzione Sede Autorità Portuale	9.500.000	PON Trasporti 2000-2006 L. 388/00 art. 145 L. 413/98 art. 9	Progettazione in corso

Infrastrutture finalizzate alle “Autostrade del Mare”, risultati ottenuti e prospettive future

Il P.O.T. dell’Ente, con i vari aggiornamenti, ha previsto i seguenti interventi finalizzati alle “Autostrade del mare”:

Tab./5

N.	Descrizione intervento	Costo intervento	Fonte di finanziamento	Stato di attuazione
1	Briccole per l’attracco delle navi Ro-ro/Pax al molo di Ponente del porto commerciale p.o. n. 26	€ 6.421.638,00	Fondi CIPE L.413/98	Progettazione ultimata nel 2009
2	Ampliamento struttura ricettiva traffico crocieristico Molo di Ponente p.o. n.23	€ 45.179,45	L.296/06 c.983	Intervento ultimato nel 2009
3	Ampliamento struttura ricettiva traffico crocieristico Molo di Ponente p.o. n.23	€ 250.000,00	L.296/06 c.983	Intervento avviato nel 2009

Al fine di ottimizzare la gestione delle infrastrutture a servizio dei traffici delle Autostrade del Mare, il molo di Ponente è stato destinato, preferenzialmente, a tale traffico.

Su detto molo sono stati realizzati negli ultimi anni lavori di ripristino della pavimentazione e di riorganizzazione della viabilità e sono state allestite strutture a servizio degli utenti delle Autostrade del Mare. Nel 2008 sono state attivate le procedure per l’affidamento dell’incarico di progettazione dell’intervento di realizzazione di altre briccole in prosecuzione di quelle già realizzate a giugno 2006, al fine di rendere disponibile ai servizi delle “Autostrade del Mare” un ulteriore ormeggio al molo di sottoflutto. La progettazione esecutiva è stata ultimata a inizio 2009.

Ad aprile 2008 è stato completato l’intervento di realizzazione della struttura ricettiva per traffico crocieristico presso il Molo di Ponente al punto di ormeggio n. 23. In considerazione dell’incremento dei traffici atteso per il 2009, nella prima metà del 2009, è stato realizzato un ampliamento di detta struttura e per il 2010 è previsto un ulteriore ampliamento.

Opere destinate ad elevare il livello di sicurezza, finanziamenti disponibili, elenco e stato di avanzamento degli interventi, risultati ottenuti e prospettive future

Entro fine 2010 saranno attivate dal Provveditorato le procedure di gara per la realizzazione delle opere civili e dei relativi impianti tecnologici finalizzate al controllo accessi di persone e veicoli ai varchi portuali (fondi CIPE), interventi per i quali nel 2009 l'Autorità Portuale ha completato la progettazione.

A dicembre 2009 sono stati ultimati i lavori di adeguamento e potenziamento dell'impianto d'illuminazione portuale, di importanza primaria ai fini del rispetto delle normative in materia di security e di cui si è già detto nelle pagine precedenti.

A giugno 2009 sono stati ultimati i lavori di recinzione delle aree operative del Molo 3 Gennaio con barriere tipo new-jersey e sovrastanti pannelli in grigliato metallico elettroforgiato.

Il P.O.T. dell'Ente, con i vari aggiornamenti, ha previsto i seguenti interventi per la "security":

Tab./6

N.	Descrizione intervento	Costo intervento	Fonte di finanziamento	Stato di attuazione
1	Infrastrutture di security (dispositivi per controllo merci e passeggeri ai varchi portuali, impianto di videosorveglianza ed antintrusione, Centrale Operativa di Security)	€ 4.500.000,00	Fondi CIPE	Progettazione ultimata nel 2009
2	Adeguamento e potenziamento dell'impianto di illuminazione del porto commerciale	€ 5.312.121,03	L.84/94 art.5 L.84/94 art.6 L.413/98	Lavori ultimati a dicembre 2009
3	Realizzazione di delimitazioni stradali fase 2 (pannelli in grigliato elettroforgiato)	€ 228.065,75	security	Intervento ultimato
4	Realizzazione recinzione Ufficio Polizia di Frontiera	€ 48.881,45	security	Intervento ultimato
5	Realizzazione di delimitazioni stradali Molo 3 Gennaio (new jersey + pannelli in grigliato elettroforgiato)	€ 63.732,72	security	Intervento ultimato a giugno 2009
6	Realizzazione di una piattaforma informatica per il porto commerciale (Port Management System - Area Privata)	€ 88.000,00	security	Intervento ultimato
7	Sistemazione dell'area scanner	€ 74.782,31	security	Intervento ultimato

Opere destinate ad elevare il livello di sicurezza, finanziamenti disponibili, elenco e stato di avanzamento degli interventi, risultati ottenuti e prospettive future

Entro fine 2010 saranno attivate dal Provveditorato le procedure di gara per la realizzazione delle opere civili e dei relativi impianti tecnologici finalizzate al controllo accessi di persone e veicoli ai varchi portuali (fondi CIPE), interventi per i quali nel 2009 l'Autorità Portuale ha completato la progettazione.

A dicembre 2009 sono stati ultimati i lavori di adeguamento e potenziamento dell'impianto d'illuminazione portuale, di importanza primaria ai fini del rispetto delle normative in materia di security e di cui si è già detto nelle pagine precedenti.

A giugno 2009 sono stati ultimati i lavori di recinzione delle aree operative del Molo 3 Gennaio con barriere tipo new-jersey e sovrastanti pannelli in grigliato metallico elettroforgiato.

Il P.O.T. dell'Ente, con i vari aggiornamenti, ha previsto i seguenti interventi per la "security":

Tab./7

N.	Descrizione intervento	Costo intervento	Fonte di finanziamento	Stato di attuazione
1	Infrastrutture di security (dispositivi per controllo merci e passeggeri ai varchi portuali, impianto di videosorveglianza ed antintrusione, Centrale Operativa di Security)	€ 4.500.000,00	Fondi CIPE	Progettazione ultimata nel 2009
2	Adeguamento e potenziamento dell'impianto di illuminazione del porto commerciale	€ 5.312.121,03	L.84/94 art.5 L.84/94 art.6 L.413/98	Lavori ultimati a dicembre 2009
3	Realizzazione di delimitazioni stradali fase 2 (pannelli in grigliato elettroforgiato)	€ 228.065,75	security	Intervento ultimato
4	Realizzazione recinzione Ufficio Polizia di Frontiera	€ 48.881,45	security	Intervento ultimato
5	Realizzazione di delimitazioni stradali Molo 3 Gennaio (new jersey + pannelli in grigliato elettroforgiato)	€ 63.732,72	security	Intervento ultimato a giugno 2009
6	Realizzazione di una piattaforma informatica per il porto commerciale (Port Management System - Area Privata)	€ 88.000,00	security	Intervento ultimato
7	Sistemazione dell'area scanner	€ 74.782,31	security	Intervento ultimato

6. Indici gestionali interni

Al fine esaminare le performance della gestione dell'Ente 2009 si è provveduto a calcolare alcuni indici gestionali: l'indice di autonomia finanziaria; l'indice di finanziamento esterno delle spese in conto capitale, l'indice di fatturato per addetto.

Il rapporto tra le entrate correnti e le spese correnti è passato da 1,04 del 2004 a 1,26 del 2009. Ciò consente di affrontare tempestivamente talune esigenze improcrastinabili di manutenzione straordinaria con le risorse proprie.

Tab./8

Indice di autonomia finanziaria

	2009	2008	2007	2006	2005	2004
Entrate correnti	4.826.817	4.821.943	5.873.940	4.030.742	3.143502	2.997.344
Spese correnti	3.820.605	3.430.196	3.319.923	3.297.005	2.659.472	2.876.462
Rapporto entrate/spese correnti	1,26	1,41	1,77	1,22	1,18	1,04

La crescita delle spese correnti è correlato ad una crescita delle attività dell'Ente riguardanti sia il funzionamento dell'Ente che il funzionamento del porto.

Le spese in conto capitale che l'Autorità Portuale di Salerno ha sostenuto negli anni si riferiscono per grandissima parte alla manutenzione, all'adeguamento ed al potenziamento delle infrastrutture portuali che appartengono al Demanio marittimo dello Stato. È pertanto interessante analizzare il rapporto tra le somme accertate dall'Ente dal 2004 al 2009 per finanziamenti pubblici finalizzati ad opere in conto capitale e le somme che nello stesso periodo sono state impegnate per spese in conto capitale. Poiché quasi sempre c'è uno sfasamento temporale tra l'anno in cui vengono effettuati gli accertamenti dei trasferimenti in conto capitale e quello in cui vengono assunti gli impegni di spesa per realizzare gli interventi finanziati con detti trasferimenti ne deriva che tale raffronto per essere significativo deve riguardare un congruo periodo di tempo che è stato individuato negli ultimi sei anni

Tab./9

Finanziamento spese in conto capitale nel periodo 2004-2009

	Milioni di euro	%
a) Trasferimenti in conto capitale	87,6	
b) Spese in conto capitale	94,0	
c) Trasferimenti in conto capitale / Spese in conto capitale		93,2%

Il dato evidenzia come la maggior parte della spese in conto capitale viene finanziata con i trasferimenti di fondi pubblici.

I dati disaggregati riferiti a ciascuna annualità del periodo considerato sono riportati nella tabella che segue.

Tab./10

Indice di finanziamento esterno delle spese in conto capitale

	2009	2008	2007	2006	2005	2004
Trasferimenti in conto capitale	0,02	42,6	10,7	3,4	22,8	8,1
Spese in conto capitale	0,1	53,6	8,7	4,7	23,2	3,7
Rapporto trasferimenti in conto capitale/spese in conto capitale	0,2	0,79	1,23	0,72	0,98	2,19

Il rapporto tra le entrate correnti e il numero dei dipendenti dell'Autorità Portuale di Salerno è passato da € 176.314 del 2004 a € 219.179 del 2009. Un dato questo positivo che evidenzia il progressivo miglioramento della produttività per addetto, che è anche frutto di un impegno crescente di tutta la struttura.

Tab./11

Indice di fatturato per addetto

	2009	2008	2007	2006	2005	2004
Entrate correnti	4.826.817	4.821.943	5.873.940	4.030.742	3.143.502	2.997.344
Addetti	21,5	22	22	23	23	18
Rapporto entrate correnti/addetti	224.503	219.179	266.997	175.250	136.674	166.519

N.B.: nel numero di addetti non è stato conteggiato il Segretario Generale

Il numero di addetti del 2009 (21,5) è stato calcolato considerando che una unità ha lasciato l'Autorità Portuale a metà anno.

7. Conclusioni

Tra i punti di forza del porto di Salerno è doveroso segnalare:

- una classe imprenditoriale che ha dimostrato di credere nel proprio lavoro investendo in capitale e risorse umane;
- maestranze particolarmente qualificate ed affidabili;
- un indice di utilizzo delle infrastrutture portuali tra i più elevati in Europa;
- elevati standard di sicurezza ottenuti grazie al rigoroso rispetto della normativa di sicurezza da parte di tutti gli operatori e ad una razionale organizzazione degli spazi e della viabilità portuale;
- capacità degli operatori del porto di superare le conflittualità derivanti dalla tutela degli interessi di parte.

Vi è peraltro da registrare una battuta di arresto nella crescita dei traffici che per molti anni ha caratterizzato lo scalo salernitano. Tale battuta di arresto si deve da un lato alla congiuntura economica negativa che ha caratterizzato sia il 2008 che il 2009 e, dall'altro, all'inadeguatezza di talune infrastrutture portuali, prime fra tutte la scarsa profondità dei fondali e l'insufficiente larghezza dell'imboccatura del porto commerciale, che impediscono l'ingresso alle navi di ultima generazione che via via prendono il posto di quelle di vecchia concezione.

La piena consapevolezza di dover avviare a soluzione tali problemi ed il venir meno dei vincoli e dei limiti di legge imposti dalle precedenti finanziarie all'utilizzo dei finanziamenti pubblici per realizzare tali infrastrutture, ha consentito di rilanciare con forza le procedure

amministrative per l'immediata realizzazione delle opere per un importo di oltre 50 milioni di euro.

Tra le procedure che ha visto particolarmente impegnato l'Ente nel 2009, vi è quella relativa al consolidamento del Molo Trapezio Levante e della Testata del Molo Manfredi per un importo di € 27,3 milioni di euro, che si prevede di completare nel corso del 2010. Dopo tale intervento potrà finalmente partire il dragaggio del porto per il quale occorrono, in tempi brevi, risorse finanziarie e le autorizzazioni necessarie anche sotto il profilo ambientale.

Per ciò che si riferisce al medio-lungo termine occorrerà pensare a come attuare nel concreto l'auspicata delocalizzazione del porto commerciale e la sua riconversione in una infrastruttura a prevalente vocazione turistica. Un obiettivo strategico di grande portata che potrà e dovrà trovare posto nella programmazione regionale e nazionale soprattutto se a sostenerlo vi è l'interesse del mercato nazionale ed internazionale del settore marittimo-portuale.

Salerno, 24 maggio 2010

Il Segretario Generale

Dr. Luigi Di Luise



Il Presidente

On. Avv. Andrea Annunziata



RELAZIONE DEL COLLEGIO DEI REVISORI

PAGINA BIANCA



Autorità Portuale di Salerno

RELAZIONE DEL COLLEGIO DEI REVISORI DEI CONTI AL CONTO CONSUNTIVO 2009

Il Collegio dei Revisori dei Conti, in data 26.05.2010, procede ad esaminare le poste contabili del conto consuntivo 2009 sotto indicate.

Situazione Amministrativa			
	GESTIONE		
	Residui	Competenze	Totale
Fondo di cassa al 1° gennaio Euro	---	---	31.568.651,51
RISCOSSIONI Euro	2.747.840,83	5.022.836,24	7.770.676,87
PAGAMENTI Euro	3.993.803,78	6.361.371,88	10.354.975,62
FONDO DI CASSA AL 31 DICEMBRE Euro			28.984.352,76
PAGAMENTI per azioni esecutive non regolarizzate al 31 dicembre Euro			
Differenza Euro			28.984.352,76
RESIDUI ATTIVI Euro	601.296,89	48.219.766,16	48.817.061,85
RESIDUI PASSIVI Euro	1.488.073,28	56.069.602,77	57.528.136,02
Differenza Euro			-10.711.074,17
AVANZO Euro			18.273.278,89

La situazione amministrativa evidenzia un avanzo di amministrazione al 31.12.2009 di € 18.273.278,59 di cui € 392.530 non disponibili in quanto accantonati per il trattamento di fine rapporto del personale dell'Ente.

Gestione di competenza

Il rendiconto 2009 espone in sintesi rispettivamente, per le entrate e per le spese, i seguenti valori.

Sintesi Entrate e Spese					
Titolo I Entrate derivanti da trasferimenti correnti	E	4.571.047,00	4.270.501,12	556.315,46	4.826.816,58
Titolo II Entrate in conto Capitale	E	20.534.862,00	76.733,31	20.071,23	96.804,54
Titolo III Partec. di par.	E	970.328,00	675.601,81	24.909,00	700.510,81
Totale Entrate ... E		26.076.237,00	5.022.836,24	601.295,69	5.624.131,93

Titolo I Spese Correnti	€	4.487.242,41	2.919.238,17	901.366,85	3.820.605,02
Titolo II Spese in conto capitale	€	36.650.801,05	448.617,22	482.443,96	931.061,18
Titolo III Partecipazioni	€	970.329,00	625.748,37	74.762,44	700.510,81
Totale Spese	€	42.108.472,46	3.993.603,76	1.458.573,25	5.452.177,01

Gli aggregati finanziari sopra indicati evidenziano che la gestione di competenza 2009 si chiude con un avanzo di € 171.954,92.

Le entrate accertate sono state complessivamente pari a € 5.624.131,23 rispetto alle previsioni definitive di € 26.076.038. La differenza è dovuta prevalentemente alle minori entrate in conto capitale (Titolo II).

Relativamente alle uscite si rileva un impegno complessivo di € 5.452.177,01, inferiore di € 36.656.295,45 rispetto alle previsioni definitive pari a € 42.108.472,46. La minore spesa rispetto alle previsioni si riferisce tra l'altro al mancato avvio di alcune opere infrastrutturali previste dal POT 2009-2011 (lavori di realizzazione dell'impianto idrico e antincendio del porto commerciale per circa € 5,2 milioni, progettazione e i lavori finalizzati a migliorare la sicurezza del porto commerciale-Security per € 4,56 milioni, costruzione della sede dell'Autorità Portuale € 3 milioni, avvio lavori di "Salerno Porta Ovest" per € 10 milioni).

Vengono esaminate in modo particolare le seguenti categorie:

Titolo I Spese correnti

Categoria II: spese per il personale.

Il personale in servizio nel 2009 è stato di 22 unità, compreso il Segretario Generale, con una spesa complessiva di € 1.613.225,62 rispetto a € 1.539.706,00 del precedente esercizio, dovuta al rinnovo della contrattazione di II livello.

Categoria III: Spese per l'acquisto di beni di consumo e servizi

Nell'ambito della Categoria III il Collegio esamina inoltre i sotto indicati capitoli:

Capitolo U 113/50 - Spese per consulenze e studi € 15.700,00.

Il collegio evidenzia che, rispetto alla previsione iniziale pari a € 25.000,00, si è registrata una riduzione di € 9.300,00 e con riferimento all'anno finanziario 2004 (€ 232.875,00) una diminuzione di € 217.175.

Capitolo (U113/150-01) Spese di rappresentanza, promozionali e di propaganda, di pubblicità €

In questi capitoli si è verificata, nell'insieme, una minore spesa pari di € rispetto alle previsioni di € 9.434,00. Il Collegio prende atto che l'Ente ha rispettato il limite imposto

dall' art. 27 del Decreto Legge 223/2006, rispettato anche con riferimento ai singoli capitoli.

Ai fini del rispetto dei limiti di spesa ex art. 27 del D.L. :223/2006 si allegano le seguenti tabelle :

Spese per consulenze	Spesa 2004	30% delle spese 2004	Impegnato 2009
	232.785,00	69.835,50	6.700,00

Spese per relazioni pubbliche, convegni, mostre, pubblicità, rappresentanza	Spesa 2007	50% delle spese 2007	Impegnato 2009
	23.024,00	11.512,00	11.470,00

Spese per sponsorizzazioni	Spesa 2007	30% delle spese 2007	Impegnato 2009
	6.240,00	3.972,00	3.880,00

Spese per autovetture	Spesa 2004	50% delle spese 2007	Impegnato 2009
	15.534,00	7.767,00	20.881,00

Con riferimento al superamento del limite delle spese per autovetture si conferma che essendosi incrementato negli ultimi anni il traffico di navi ro-ro pax da e verso il nord Africa l'Ente ha dovuto necessariamente intensificare i suoi sforzi sul fronte della Security. La grande attenzione al problema da parte non solo dell'Autorità portuale ma anche di altre amministrazioni pubbliche, ed in particolare del Ministero degli Interni, è testimoniata, tra l'altro, dalla istituzione nel 2004, presso il porto commerciale di Salerno, di un Ufficio di Polizia di Frontiera Marittima. Tali circostanze hanno reso necessario l'impiego di tutte e tre le autovetture in uso presso l'Autorità portuale, per il tramite di convenzioni Consip, per attività correlate alla Security.

	Valore immobili di proprietà	199.439,25	
	Valore degli immobili in locazione passiva e in concessione	2.650.375,02	
	Totale	2.809.814,27	
Limite manutenzione ordinaria: 1%	Impegnato 2009 Manutenzione Ordinaria	Limite Manutenzione straordinaria: 3%	Impegnato 2009 Manutenzione Straordinaria
28.503,75	11.040,00	4.783,18	

Conto economico

Il conto economico presenta un avanzo di € 412.617 che si ricava nel modo seguente:

[Handwritten signature]

3 *[Handwritten mark]*

- avanzo finanziario	€ 1.073.970	(+)
- ammortamenti, svalutazioni e accantonamenti	€ 564.771	(-)
- proventi ed oneri straordinari saldo	€ 96.582	(-)
- rettifiche di valore saldo	-	
avanzo economico	€ 412.617	

Il conto economico evidenzia un risultato positivo in quanto l'avanzo finanziario, ottenuto come differenza tra le entrate correnti e le spese correnti, ha più che compensato il disavanzo dei componenti che non danno luogo a movimenti finanziari. Tale disavanzo è dovuto alle variazioni patrimoniali straordinarie (- 96.582) all'importo degli ammortamenti (487.262) e la quota di accantonamento del TFR.

Situazione Patrimoniale

La situazione patrimoniale dell'Ente espone i seguenti valori:

	Valori al 31.12.2009	Valori al 31.12.2008
Attività	€ 95.004.635	€ 98.470.616
Passività	€ 89.579.942	€ 93.458.090
Patrimonio netto	€ 5.425.143	€ 5.012.551

Variazioni dell'attivo

Tra le maggiori variazioni dell'attivo si segnala il decremento:

- 1) dei crediti verso lo Stato per finanziamenti in c/impianti che sono passati da € 48.726.989 del 2008 a € 46.474.140. tale variazione è dovuta principalmente i fondi ministeriali assegnati all'Autorità Portuale di Salerno per la realizzazione di interventi infrastrutturali;

e l'incremento

- 2) delle immobilizzazioni immateriali passate da € 13.036.752 a € 14.396.218;
- 3) delle immobilizzazioni materiali passate da 4.466.057 a € 4.749.534.

Variazioni del passivo

Sul fronte del passivo la variazione più rilevante deriva da un aumento della voce Contributi a destinazione vincolata passata da € 27.052.030 a € 29.008.247.

Viene inoltre precisato che il valore del patrimonio netto pari a € 5.425.143, è composto per € 5.012.526 dall'avanzo economico che si è registrato negli esercizi precedenti e per € 412.617 dall'avanzo economico dell'esercizio 2009 in esame.

Gestione dei residui

Il collegio rileva che i residui attivi ante 2009 sono pari a € 46.603.916,29, di cui € 46.215.766,16 da introitare ed € 388.160,13 da stornare .

Per l'anno 2009 i residui attivi ammontano ad € 601.295,69.

Per quanto riguarda i residui passivi ante 2009 essi sono pari a € 57.724.128,42 di cui € 56.069.562,77 da pagare ed € 1.654.565,65 da stornare.

Per l'anno 2009 i residui passivi ammontano ad € 1.458.573,25.

In conclusione il totale dei residui attivi ammonta ad € 46.817.061,85 ed il totale dei residui passivi ammonta ad € 57.528.136,02.

Osservazioni e comunicazioni

Con riferimento agli oneri impegnati e pagati su tutti i capitoli del rendiconto 2009, si rinvia alla relazione tecnico illustrativa per una più puntuale presentazione delle voci maggiormente significative.

L'organo di controllo attesta altresì che il rendiconto 2009 è stato redatto secondo le disposizioni previste dal vecchio regolamento di amministrazione e contabilità dell'Autorità Portuale di Salerno ed in particolare contiene i sotto indicati elaborati contabili:

- rendiconto finanziario
- conto economico
- situazione patrimoniale
- situazione amministrativa

In particolare il Collegio rileva che:

- l'ammontare delle entrate e delle uscite è stato rilevato e contabilizzato nel rispetto del principio della competenza;
- gli impianti e le attrezzature sono stati valutati al loro costo di acquisto;
- gli ammortamenti dei beni strumentali sono stati calcolati seguendo i criteri stabiliti dal D.M. 31.12.1988;
- l'accantonamento per il trattamento di fine rapporto è stato calcolato in conformità alla normativa vigente (L. 29.05.1982 n° 297) ed il valore iscritto nel passivo costituisce il reale credito maturato dal personale dipendente di comparto e dirigente al 31.12.2009;
- i crediti e i debiti sono stati iscritti al loro valore nominale;
- le manutenzioni straordinarie e migliorie su beni di terzi quando le migliorie e le spese incrementative non sono separabili dai beni stessi sono state capitalizzate e classificate nella voce Altre immobilizzazioni immateriali;
- gli importi delle immobilizzazioni materiali e immateriali, non ultimate, sono stati iscritti nell'attivo dello stato patrimoniale, alla voce Immobilizzazioni in corso.

In relazione a quanto sopra esposto il Collegio, presa visione degli elaborati forniti, della relazione del Presidente, della documentazione prodotta, verificata la regolare tenuta delle scritture contabili, nonché dell'adempimento dei vari obblighi, ivi compresi quelli fiscali, previdenziali ed assistenziali, dà atto della concordanza delle cifre esposte nel




rendiconto finanziario, nella situazione patrimoniale e nel conto economico, ed esprime parere favorevole all'approvazione del conto consuntivo 2009.

Il Collegio dei Revisori

Prof. Giovanni Di Macco

Avv. Antonio Napoletano

Dott. Enrico Proia



AUTORITÀ PORTUALE DI SALERNO

BILANCIO D'ESERCIZIO 2010

PAGINA BIANCA

Autorità Portuale di Salerno

(Legge n. 34/196; D.P.R. 23/06/100 in A. n. 175 del 23/07/100)

VERBALE N. 108

Il giorno 26 del mese di maggio dell'anno 2010, si è riunito il Collegio dei Revisori.


Sono presenti:

- Prof. Giovanni Di Macco Presidente
- Avv. Antonio Napoletano Componente
- Dott. Enrico Proia Componente

Il Collegio dei Revisori ha preso in esame il rendiconto generale relativo all'esercizio 2009 e ciascun componente ha approvato, dalla propria sede, la relazione di competenza. La stessa sarà sottoscritta in data 07/06/2010.

Letto, confermato e sottoscritto.

- Prof. Giovanni Di Macco
- Avv. Antonio Napoletano – Componente
- Dott. Enrico Proia – Componente



PAGINA BIANCA

BILANCIO CONSUNTIVO

PAGINA BIANCA

AUTORITA' PORTUALE DI SALERNO - RENDICONTO GENERALE ANNO 2009- RIACCERTAMENTO RESIDUI ATTIVI ANTE 2009									
anno	numero	capitolo	DENOMINAZIONE	Accertamento	Intrattato	Differenza	Da introdurre	Da stornare	Motivazione
2003	1713	E111/10	Contributo M.I.T. per manutenzione ordinaria L. 84/94 art. 6	162.683,60	-	162.683,60	162.683,60	-	
				162.683,60	-	162.683,60	162.683,60	-	
2008	2062	E121/10-01	Devoluzione tasse portuali cod. 901	44.609,93	44.609,93	-	-	-	
2008	2068	E121/10-01	Devoluzione tasse portuali cod. 901	139.514,02	139.514,02	-	-	-	
2008	2112	E121/10-01	Devoluzione tasse portuali cod. 901	2.223,81	2.223,81	-	-	-	
				186.347,76	186.347,76	-	-	-	
2008	2069	E121/11-01	Devoluzione tasse portuali cod. 921	100.522,70	100.522,70	-	-	-	
2008	2113	E121/11-01	Devoluzione tasse portuali cod. 921	1.146,13	1.146,13	-	-	-	
				101.668,83	101.668,83	-	-	-	
2008	2070	E121/12-01	Devoluzione tasse portuali cod. 922	61.428,88	61.428,88	-	-	-	
2008	2071	E121/12-01	Devoluzione tasse portuali cod. 922	132,00	132,00	-	-	-	
				61.560,88	61.560,88	-	-	-	
2007	604	E121/20-01	OP 16 canone 2007 autorizzazione per Oper. Portuali 14OP - T.P.S.Srl	5.856,17	1.500,00	4.356,17	4.356,17	-	
2008	204	E121/20-01	Canone 2008 per operazioni portuali - OP16- Trasporti Portuali Salern.srl	5.824,18	1.435,00	4.389,18	4.389,18	-	
2008	678	E121/20-01	Canone 2008 per autorizzazione art. 24 - col.33PC	717,85	717,85	-	-	-	
2008	970	E121/20-01	Canone 2008 per autorizzazione art. 24 -	717,85	717,85	-	-	-	
2008	1548	E121/20-01	Canone 2008 per autorizzazione art. 24 -	410,20	410,20	-	-	-	
				13.228,25	4.782,90	8.745,35	8.745,35	-	
2008	1853	E121/40-01	DTMB depos. temp. merci - dal 3/11 al 10/11	30,00	30,00	-	-	-	
2008	1854	E121/40-01	DTMB depos. temp. merci - dal 23/10 al 30/10	30,00	30,00	-	-	-	
2008	1855	E121/40-01	DTMB depos. temp. merci - dal 4/11 al 18/11	105,00	105,00	-	-	-	
2008	1856	E121/40-01	DTMB depos. temp. merci - pratica 57/08	1.050,00	1.050,00	-	-	-	
2008	1922	E121/40-01	DTMB depos. temp. merci - pratica 76/08	289,00	289,00	-	-	-	
2008	1923	E121/40-01	DTMB depos. temp. merci - pratica 75/08	286,11	286,11	-	-	-	
2008	1924	E121/40-01	DTMB depos. temp. merci - pratica 74/08	293,34	293,34	-	-	-	
2008	1925	E121/40-01	DTMB depos. temp. merci - pratica 73/08	332,35	332,35	-	-	-	
2008	1926	E121/40-01	DTMB depos. temp. merci - pratica 72/08	296,23	296,23	-	-	-	
2008	1927	E121/40-01	DTMB depos. temp. merci - pratica 71/08	286,11	286,11	-	-	-	
2008	1928	E121/40-01	DTMB depos. temp. merci - pratica 70/08	115,60	115,60	-	-	-	

2008	1929	E121/40-01	DTMB depos. temp. merc. - pratica 69/08	156,95	156,95	-	-
2008	1930	E121/40-01	DTMB depos. temp. merc. - pratica 68/08	101,15	101,15	-	-
2008	1931	E121/40-01	DTMB depos. temp. merc. - pratica 67/08	173,40	173,40	-	-
2008	1932	E121/40-01	DTMB depos. temp. merc. - pratica 66/08	238,43	238,43	-	-
2008	1933	E121/40-01	DTMB depos. temp. merc. - pratica 65/08	286,23	286,23	-	-
2008	1934	E121/40-01	DTMB depos. temp. merc. - pratica 64/08	280,10	280,10	-	-
2008	1935	E121/40-01	DTMB depos. temp. merc. - pratica 63/08	361,25	361,25	-	-
2008	1936	E121/40-01	DTMB depos. temp. merc. - pratica 62/08	384,00	384,00	-	-
2008	1937	E121/40-01	DTMB depos. temp. merc. - pratica 61/08	286,40	286,40	-	-
2008	1938	E121/40-01	DTMB depos. temp. merc. - pratica 60/08	187,00	187,00	-	-
2008	1939	E121/40-01	DTMB depos. temp. merc. - pratica 59/08	157,60	157,60	-	-
2008	1943	E121/40-01	DTMB depos. temp. merc. - pratica 79/08	315,00	315,00	-	-
2008	1946	E121/40-01	DTMB depos. temp. merc. - pratica 77/08	1.155,00	1.155,00	-	-
2008	1947	E121/40-01	DTMB depos. temp. merc. - pratica 76/08	210,00	210,00	-	-
2008	2027	E121/40-01	DTMB depos. temp. merc. - pratica 62/08	236,40	236,40	-	-
2008	2049	E121/40-01	DTMB deposito temporaneo merc. - pratica 60/08	43,35	43,35	-	-
2008	2050	E121/40-01	DTMB deposito temporaneo merc. - pratica 61/08	43,35	43,35	-	-
2008	2051	E121/40-01	DTMB deposito temporaneo merc. - pratica 62/08	43,35	43,35	-	-
2008	2052	E121/40-01	DTMB deposito temporaneo merc. - pratica 63/08	43,35	43,35	-	-
2008	2053	E121/40-01	DTMB deposito temporaneo merc. - pratica 64/08	43,35	43,35	-	-
2008	2054	E121/40-01	DTMB deposito temporaneo merc. - pratica 65/08	43,35	43,35	-	-
2008	2055	E121/40-01	DTMB deposito temporaneo merc. - pratica 66/08	43,35	43,35	-	-
2008	2056	E121/40-01	DTMB deposito temporaneo merc. - pratica 67/08	43,35	43,35	-	-
2008	2057	E121/40-01	DTMB deposito temporaneo merc. - pratica 68/08	43,35	43,35	-	-
2008	2058	E121/40-01	DTMB deposito temporaneo merc. - pratica 69/08	43,35	43,35	-	-
2008	2059	E121/40-01	DTMB deposito temporaneo merc. - pratica 90/08	43,35	43,35	-	-
2008	2060	E121/40-01	DTMB deposito temporaneo merc. - pratica 91/08	43,35	43,35	-	-
2007	1150	E122/20-01	Tassa passeggeri/mezzi - giugno 2007 D & P Cruises Spa	1.124,85	1.124,85	-	-
2007	1457	E122/20-01	Tassa passeggeri/mezzi - giugno 2007 D & P Cruises Spa	1.546,39	1.546,39	1.546,39	1.546,39
2007	1540	E122/20-01	Tassa passeggeri/mezzi - agosto 2007 Cons.Lines Maritime Parten.	3.459,36	3.459,36	3.459,36	3.459,36
2007	1608	E122/20-01	Tassa passeggeri/mezzi - settembre 2007 Linea Maritime Partenopee	1.226,07	1.226,07	1.226,07	1.226,07
2007	1616	E122/20-01	Tassa pas.imezzi - luglio 2007 D & P Cruises Spa - Dinalis Lines	3.618,95	3.618,95	3.618,95	3.618,95
2007	1618	E122/20-01	Tassa pas.imezzi - agosto 2007 D & P Cruises Spa - Dinalis Lines	6.280,54	6.280,54	6.280,54	6.280,54
2007	1821	E122/20-01	Tassa passeggeri/mezzi - ottobre 2007 Cons.Lines Maritime Parten.	1.382,23	1.382,23	1.382,23	1.382,23
2008	975	E122/20-01	PSTP tassa passeggeri/mezzi - Cons.Lines Maritime Parten.	501,88	501,88	501,88	501,88
2008	1351	E122/20-01	PSTP tassa passeggeri/mezzi - Meiro del Mare scrl	1.425,06	1.425,06	1.425,06	1.425,06
				318,60	318,60	318,60	318,60

2008	1488	E122/20-01	PSTP tassa passeggeri/mezzi - Merlo del Mare scrl	548,72	-	548,72	548,72	-	-
2008	1581	E122/20-01	PSTP tassa passeggeri/mezzi - Merlo del Mare scrl	79,13	-	79,13	79,13	-	-
2008	1723	E122/20-01	PSTP tassa passeggeri/mezzi - Merlo del Mare scrl	1.076,76	-	1.076,76	1.076,76	-	-
2008	1747	E122/20-01	PSTP tassa passeggeri/mezzi - Merlo del Mare scrl	40,51	-	40,51	40,51	-	-
2008	1748	E122/20-01	PSTP tassa pass./mezzi Giugno-Luglio-Agosto 2008-Linea Maritt Part.	5.622,21	-	5.622,21	5.622,21	-	-
2008	1749	E122/20-01	PSTP tassa passeggeri/mezzi Agosto 2008	3.460,33	-	3.460,33	-	-	-
2008	1863	E122/20-01	PSTP tassa passeggeri/mezzi Novembre 2008	46,75	-	46,75	-	-	-
2008	1864	E122/20-01	PSTP tassa passeggeri/mezzi Ottobre 2008	14.144,37	-	14.144,37	-	-	-
2008	1865	E122/20-01	PSTP tassa passeggeri/mezzi Novembre 2008	13.031,30	-	13.031,30	-	-	-
2008	2022	E122/20-01	PSTP tassa passeggeri/mezzi Dicembre 2008	1.516,87	-	1.516,87	-	-	-
2008	2023	E122/20-01	PSTP tassa passeggeri/mezzi Novembre 2008	1.285,71	-	1.285,71	-	-	-
2008	2024	E122/20-01	PSTP tassa passeggeri/mezzi Dicembre 2008	11.541,72	-	11.541,72	-	-	-
				72.152,46		45.927,05	27.126,41		
2005	73	E122/40-01	Salerno Container (MAR) Services SPA Spese di istruttoria	15,00	-	15,00	-	-	15,00
									Il debitore non è più autorizzato allo svolgimento dei servizi portuali e la riscossione coattiva sarebbe antieconomica-Nota 17/02/10 Prot.n.3DE/0159073/AV
2005	788	E122/40-01	Spese di istruttoria per aut. Consorzio 3PT/ISERV - Armoniso Gas Spa	30,00	-	30,00	30,00	-	-
2005	1807	E122/40-01	Spese di istruttoria per Conc. 82PCI Comp. Utica Lavor Portuali e r.l.	30,00	-	30,00	30,00	-	-
2005	1939	E122/40-01	Kuwait Petroleum - spese istruttoria 2005	30,00	-	30,00	-	-	-
2005	1956	E122/40-01	Spese di istruttoria per Conc. 83PCI - So.Co.Me.	50,00	-	50,00	50,00	-	-
2006	124	E122/40-01	SIAD spese istruttoria 2005 concessione 4PC	50,00	-	50,00	50,00	-	-
2006	576	E122/40-01	SIAD spese istruttoria concessione 88PC - Carratu Anello	25,00	-	25,00	25,00	-	-
2006	794	E122/40-01	SIAD spese istruttoria concessione 8PT - Coop. S.Andrea a r.l.	25,00	-	25,00	25,00	-	-
2006	808	E122/40-01	SIAD spese istruttoria concessione 7PT - Lauro Shipping s.r.l.	25,00	-	25,00	25,00	-	-
2006	1925	E122/40-01	SIAD spese istruttoria concessione 1PT - Comune di Salerno	50,00	-	50,00	-	-	50,00
2007	335	E122/40-01	SIAD Spese istrut. 2007 concos. 83PCI Kuwait Petroleum Italia Spa	30,00	-	30,00	-	-	-
2007	442	E122/40-01	SIAD Spese istrut. 2007 concos. 83PCI Kuwait Petroleum Italia Spa	30,00	-	30,00	-	-	-
2007	605	E122/40-01	SIAD Spese istrut. 2007 Aut. Oper.Port. T.P.S. srl	15,00	-	15,00	-	-	-
2007	786	E122/40-01	SIAD Spese istrut. 2007 Autoriz.78AV Consorzio Salerno Charter	30,00	-	30,00	-	-	-
2007	796	E122/40-01	SIAD Spese istrut. 2007 concos. 28PC Associazione Marina F.I.P.S.	25,00	-	25,00	25,00	-	-
2007	1345	E122/40-01	SIAD Spese istrut. 2007 concos. 5PC Kuwait Petroleum Italia Spa	30,00	-	30,00	30,00	-	-
2007	1532	E122/40-01	SIAD Spese istrut. 2007 concos. 42PC Soc. La Vigile	25,00	-	25,00	25,00	-	-
2007	1613	E122/40-01	SIAD Spese istrut. 2007 concos. 88PC Carratu Anello	50,00	-	50,00	50,00	-	-
2007	1697	E122/40-01	SIAD Spese istrut. 2007 concos. 20PC Tirrena sas	50,00	-	50,00	50,00	-	-
2007	1901	E122/40-01	SIAD Spese istrut. 2007 concos. 114PC Associazione Marina F.I.P.S.	50,00	-	50,00	50,00	-	-
2007	1958	E122/40-01	SIAD Spese istrut. 2007 concos. 47PC Azimut Yachting scrl	50,00	-	50,00	50,00	-	-

2007	2056	E122/40-01	SIAD Spese istrut. 2007 concess. 21PC Amonuso Giuseppe	25,00	-	25,00	25,00	-
2008	205	E122/40-05	SIAD spese istruttorie 2008 operazioni portuali	50,00	-	-	-	-
2008	559	E122/40-05	SIAD spese istruttorie 2008 concessione 23T	60,00	-	-	-	-
2008	561	E122/40-05	SIAD spese istruttorie 2008 concessione 7T	60,00	-	-	-	-
2008	679	E122/40-05	SIAD spese istruttorie 2008 aut. ex art. 24 coll. 3PC	60,00	-	-	-	-
2008	691	E122/40-05	SIAD spese istruttorie 2008 concessione 37APC	60,00	-	-	-	-
2008	695	E122/40-05	SIAD spese istruttorie 2008 concessione 2008	50,00	-	-	-	-
2008	756	E122/40-05	SIAD spese istruttorie 2008 concessione 127PC- Coop. Prov. Pescat.	50,00	-	50,00	50,00	-
2008	971	E122/40-05	SIAD spese istruttorie 2008 aut. ex art. 24	50,00	-	-	-	-
2008	987	E122/40-05	SIAD spese istruttorie 2008 concess. 154PC: Cons. Salerno Charter	50,00	-	50,00	50,00	-
2008	1000	E122/40-05	SIAD spese istruttorie 2008 concessione 1PT - Comune di Salerno	50,00	-	50,00	50,00	-
2008	1006	E122/40-05	SIAD spese istruttorie 2008 concessione 83PC - Nautica Sud. S.r.l.	100,00	-	100,00	100,00	-
2008	1349	E122/40-05	SIAD spese istruttorie e autoriz. dal 01/08 al 10/08 - Viale Luigi	30,00	-	30,00	30,00	-
2008	1352	E122/40-05	SIAD spese istruttorie e autoriz. dal 15/08 al 28/08 - Viale Luigi	30,00	-	30,00	30,00	-
2008	1468	E122/40-05	SIAD spese istruttorie concessione ex art. 18 N. 11T - Viale Luigi	50,00	-	50,00	50,00	-
2008	1474	E122/40-05	SIAD spese istruttorie concessione ex art. 18 N. 20T	50,00	-	-	-	-
2008	1480	E122/40-05	SIAD spese istruttorie concessione ex art. 18 N. 22T	50,00	-	-	-	-
2008	1484	E122/40-05	SIAD spese istruttorie concessione ex art. 18 N. 9T	50,00	-	-	-	-
2008	1490	E122/40-05	SIAD spese istruttorie 2008 concessione 28PC	50,00	-	-	-	-
2008	1549	E122/40-05	SIAD spese istruttorie e autoriz.	50,00	-	-	-	-
2008	1551	E122/40-05	SIAD spese istruttorie 2008 concessione 74PC	50,00	-	-	-	-
2008	1553	E122/40-05	SIAD spese istruttorie 2008 concessione 11PT	100,00	-	-	-	-
2008	1712	E122/40-05	SIAD spese istruttorie 2008 concessione 117PC	50,00	-	-	-	-
2008	1714	E122/40-05	SIAD spese istruttorie 2008 concessione 37PC	100,00	-	-	-	-
2008	1740	E122/40-05	SIAD spese istruttorie 2008 concessione 68PC: Comune di Salerno	50,00	-	50,00	50,00	-
2008	1852	E122/40-05	SIAD spese istruttorie 2008 concessione 68PC: Comune di Salerno	50,00	-	50,00	50,00	-
2008	1858	E122/40-05	SIAD spese istruttorie 2008 concessione 28PC	50,00	-	-	-	-
2008	1860	E122/40-05	SIAD spese istruttorie 2008 concessione 128PC - Luigi Soriente	50,00	-	50,00	50,00	-
2008	1862	E122/40-05	SIAD spese istruttorie 2008 concessione 1PC	50,00	-	-	-	-
2008	1868	E122/40-05	SIAD spese istruttorie 2008 concessione 3PT	50,00	-	-	-	-
2008	1893	E122/40-05	quota da introdurre reversale nr. 309/08 - SIAD spese istruttorie 2008 concess. ex art. 36 - Circolo La Vela	50,00	-	50,00	50,00	-
2008	1917	E122/40-05	SIAD spese istruttorie 2008 concessione 130PC	50,00	-	-	-	-
2008	1919	E122/40-05	SIAD spese istruttorie 2008 concessione 120PC - Tirrena sas	50,00	-	50,00	50,00	-

Somma introdotta in data 09/11/09 con altra reversale - Nota 17/02/2010 Prot.n.3DE/01560/73AV

Somma introdotta in data 09/11/09 con altra reversale - Nota 17/02/2010 Prot.n.3DE/01560/73AV

2008	1921	E122/40-05	SIAD spese istruttorie 2008 concessione 128PC - Consorzio Concessionari Melo Trapezo	50,00	-	50,00	50,00	-	-	-
2008	1940	E122/40-05	SIAD s. istruttorie 08 x autorizz.deman. dal 16/11 al 31/12	30,00	-	-	30,00	-	-	-
2008	1941	E122/40-05	SIAD s. istruttr. x autor. deman. dal 01/10 al 15/11/08	30,00	-	-	30,00	-	-	-
2008	1942	E122/40-05	SIAD s. istruttr. x autor. deman. dal 01/09 al 30/09/08	30,00	-	-	30,00	-	-	-
2008	1988	E122/40-05	SIAD spese istruttorie 08 aut. demaniale	30,00	-	-	30,00	-	-	-
2008	1989	E122/40-05	SIAD spese istruttorie 08 aut. demaniale	30,00	-	-	30,00	-	-	-
2008	1990	E122/40-05	SIAD spese istruttorie 08 aut. demaniale	30,00	-	-	30,00	-	-	-
2008	1991	E122/40-05	SIAD spese istruttorie 08 aut. demaniale	30,00	-	-	30,00	-	-	-
2008	2026	E122/40-05	SIAD spese istruttorie 2008 concessione 77 - Grimaldi Euromed Scpa	50,00	-	50,00	-	-	-	-
2008	2028	E122/40-05	DTMB depos. temp. merid dal 19/12 al 29/12/08	30,00	-	-	30,00	-	-	-
2008	2029	E122/40-05	SIAD spese istruttorie 2008 concessione 46PC	100,00	-	-	100,00	-	-	-
2008	2098	E122/40-05	SIAD spese istruttorie 2008 concessione 10PC	100,00	-	100,00	-	-	-	-
2008	2099	E122/40-05	SIAD spese istruttorie 2008 concessione 12PT	50,00	-	50,00	-	-	-	-
2008	2100	E122/40-05	SIAD spese istruttorie 2008 concessione 48PC	100,00	-	-	100,00	-	-	-
2008	2101	E122/40-05	SIAD spese istruttorie 2008 concessione 128PC	100,00	-	-	100,00	-	-	-
				3.280,00	1.815,00	1.465,00	1.300,00	165,00		
2004	1664	E123/10-01	indefinita abusiva occupazione anno 2002 12PC	39.094,77	-	39.094,77	-	-	-	39.094,77
										Nota AMMUL-GC/105/AB/n.00599 del 2/10/2010 (Debitore decaduto, intransmissibilità del debito a eredi, e comunque non aperta alcuna successione)
2005	787	E123/10-01	canone autorizzazione consorzio 3PT/SERV-Amonuso Giuseppe Spa	1.757,00	-	1.757,00	-	-	-	1.757,00
2005	1955	E123/10-01	canone concessione 83PC	319,82	-	319,82	-	-	-	319,82
2006	575	E123/10-01	CD36 canone concessione 88PC - Carratù Aniello	896,21	-	896,21	-	-	-	896,21
2006	783	E123/10-01	CD36 canone concessione 8PT-Coop.S.Andrea s.r.l.	325,92	-	325,92	-	-	-	325,92
2006	1923	E123/10-01	CD36 canone concessione 1PT - Comune di Salerno (non risulta introdotta in contabilità)	7.120,48	-	7.120,48	-	-	-	7.120,48
										Somma introdotta in data 09/11/09 con altra reversale - Nota
2006	1924	E123/10-01	CD36 canone concessione 1PT - Comune di Salerno (non risulta introdotta in contabilità)	8.555,42	-	8.555,42	-	-	-	8.555,42
										Somma introdotta in data 09/11/09 con altra reversale - Nota
2007	1531	E123/10-01	CD 36 Canone 2007 Concessione 42PC Soc. La Vigile	1.234,52	-	1.234,52	-	-	-	1.234,52
2007	1612	E123/10-01	CD 36 Canone 2007 Concessione 88PC Carratù Aniello	1.257,85	-	1.257,85	-	-	-	1.257,85
2007	1896	E123/10-01	CD 36 Canone 2007 Concessione 20PC Tirrens sas	6.539,52	-	6.539,52	-	-	-	6.539,52
2007	1957	E123/10-01	CD 36 Canone 2007 Concessione 47PCb Azimut Yachting scrl	1.243,13	-	1.243,13	-	-	-	1.243,13
2007	2055	E123/10-01	CD 36 Canone 2006-2007 Conc. 21PC Amonuso Giuseppe Spa	1.813,16	-	1.813,16	-	-	-	1.813,16
2007	2058	E123/10-01	CD 36 Canone 2007 Concessione 108PC/A.S.D. Olimpica Salerno	951,62	-	951,62	-	-	-	951,62
										Verrà trattata nel 2010 dal deposito cauzionale, già introitato con altra reversale - Nota 17/02/2010
2008	558	E123/10-01	CD18 canone 2008 concessione 23T	452,68	-	-	-	-	-	452,68
										Prof.n. 30E/01580/73AV

2008	560	E123/10-01	CD18 canone dal 01/07 al 31/12/2008 - 7T	35.596,25	-	35.596,25	-	-	-
2008	1467	E123/10-01	CD18 canone dal 01/07 al 31/12/2008 - Concessione 14T	8.003,45	-	8.003,45	-	-	-
2008	1473	E123/10-01	CD18 canone dal 01/07 al 31/12/2008 - Concessione 20T	452,74	-	452,74	-	-	-
2008	1477	E123/10-01	CD18 canone dal 01/07 al 31/12/2008 - Concessione 10T	34.051,72	-	34.051,72	-	-	-
2008	1483	E123/10-01	CD18 canone dal 01/07 al 31/12/2008 - Concessione 9T	63.569,05	-	63.569,05	-	-	-
2008	1916	E123/10-01	CD18 canone 2008 concessione 130PC	2.415,57	52,72	2.362,85	52,72	-	52,72
2008	1918	E123/10-01	CD18 canone 2008 concessione 120PC	15.711,46	-	15.711,46	-	15.711,46	-
2008	1920	E123/10-01	CD18 canone 2008 concessione 128PC	3.415,57	-	3.415,57	-	3.415,57	-
2008	2025	E123/10-01	CD18 canone dal 01/07 al 31/12/2008 - 7T	35.922,16	-	35.922,16	-	-	-
				270.702,07	100.412,90	90.289,17	34.514,16	55.775,01	
2008	680	E123/10-02	CD36 canone 2008 concessione 37APC	410,20	-	410,20	-	-	-
2008	684	E123/10-02	CD36 canone 2008 concessione 2PC	2.165,05	-	2.165,05	-	-	-
2008	755	E123/10-02	CD36 canone 2008 concessione 127PC	1.686,06	-	1.686,06	-	1.686,06	-
2008	966	E123/10-02	CD36 canone 2008 concessione 154PCI	415,36	-	415,36	-	415,36	-
2008	989	E123/10-02	CD36 canone 2008 concessione 1PT	15.238,08	-	15.238,08	-	-	-
2008	1489	E123/10-02	CD36 canone 2008 concessione 29PC	13.696,25	-	13.696,25	-	-	-
2008	1550	E123/10-02	CD36 canone 2008 concessione 74PC	1.269,92	-	1.269,92	-	-	-
2008	1552	E123/10-02	CD36 canone 2008 concessione 11PT	433,44	-	433,44	-	-	-
2008	1711	E123/10-02	CD36 canone 2008 concessione 117PC	1.256,39	-	1.256,39	-	-	-
2008	1713	E123/10-02	CD36 canone 2008 concessione 37PC	420,00	-	420,00	-	-	-
2008	1739	E123/10-02	CD36 canone 2008 concessione 68PCI - Comune di Salerno (non risulta introitata in contabilità)	8.981,63	-	8.981,63	-	8.981,63	-
2008	1851	E123/10-02	CD36 canone 2008 concessione 68PCI - Comune di Salerno (non risulta introitata in contabilità)	8.987,02	-	8.987,02	-	8.987,02	-
2008	1857	E123/10-02	CD36 canone 2008 concessione 28PC	22.215,06	-	22.215,06	-	-	-
2008	1859	E123/10-02	CD36 canone 2008 concessione 128PC	31.596,70	-	31.596,70	-	31.596,70	-
2008	1861	E123/10-02	CD36 canone 2008 concessione 1PC	8.934,60	-	8.934,60	-	-	-
2008	1867	E123/10-02	CD36 canone 2008 concessione 3PT	15.787,72	-	15.787,72	-	-	-
2008	2092	E123/10-02	CD36 canone 2008 concessione 46PC	16.344,34	-	16.344,34	-	-	-
2008	2093	E123/10-02	CD36 canone 2008 concessione 10PC	47.006,31	-	47.006,31	-	47.006,31	-
2008	2094	E123/10-02	CD36 canone 2008 concessione 12PT	6.157,14	-	6.157,14	-	6.157,14	-
2008	2095	E123/10-02	CD36 canone 2008 concessione 14PT	410,20	-	410,20	-	-	-
2008	2096	E123/10-02	CD36 canone 2008 concessione 129PC	919,81	-	919,81	-	-	-
				204.341,28	104.830,22	90.511,06	30.855,26	64.974,96	

La somma non corrisposta verrà richiesta unitamente al canone 2010 - Nota Prot.DE/0158073/AV

Nota Prot.n.3DE/0465173/AV del 06/05/2010 Compen-
saz.canoni impresa autorizzata ex art. 17 L.84/94

2008	2061	E123/30-01	Competenze per interessi attivi su c/c bancario al 31/12/2008	2.340,41	2.340,41	-	-	-
				2.340,41	2.340,41	-	-	-
2006	1473	E123/40-01	VARI indennità abusiva occupazione Braccanilla Luigi	946,01	-	946,01	946,01	-
2008	187	E123/40-01	Risarcimenti sinistro del 05/09/07	6.537,60	-	6.537,60	6.537,60	-
2008	188	E123/40-01	Risarcimenti sinistro del 28/05/07	3.000,00	-	3.000,00	3.000,00	-
2008	689	E123/40-01	Spese per abusiva occupazione	1.402,02	-	1.402,02	1.402,02	-
2008	973	E123/40-01	Canone per abusiva occupazione	2.240,65	2.240,65	-	-	-
				14.126,28	2.240,65	11.885,63	11.885,63	-
2008	195	E124/10-01	RECO imposta di registro contratto locaz. Sede civico 4	152,72	152,72	-	-	-
2008	305	E124/10-01	RECO imposta di registro contratto locaz. Sede civico 8	508,35	-	508,35	508,35	-
				661,07	152,72	508,35	508,35	-
2002	1870	E125/20-02	Locazione stand di terzi per manifestazioni Sea Sun 2002	1.000,00	-	1.000,00	1.000,00	-
				1.000,00	-	1.000,00	1.000,00	-
			TOTALE PARTE CORRENTE	1.192.516,74	693.593,91	498.922,73	287.618,76	120.914,97
2007	2079	E221/10-01	Lavori impianto illuminazione PC vds Delibera nr. 144/07	4.250.180,80	849.449,40	3.400.731,40	3.400.731,40	-
				4.250.180,80	849.449,40	3.400.731,40	3.400.731,40	-
2004	1735	E221/10-03	Ristrutturazione fabbricato varco guaiamaro in consegna Dogana	52.699,13	-	52.699,13	52.699,13	-
2004	1736	E221/10-03	Publico incanto x forniture arredi con lavori adeguamento sede via Sabatini 4	46.364,34	-	46.364,34	46.364,34	-
2005	2178	E221/10-03	Utilizzo fondi L. 388/2000 per lavori di allestimento area passeggeri area Autostrade del Mare	35.460,00	-	35.460,00	35.460,00	-
2005	2179	E221/10-03	Utilizzo fondi L. 388/00 per pertine di variante e suppliva manutenzione straordinaria immobili	14.000,00	-	14.000,00	14.000,00	-
2008	2133	E221/10-03	Progettazione Salerno Porta Ovest L. 388/2000	841.044,00	-	841.044,00	841.044,00	-
				999.587,47	-	999.587,47	999.587,47	-
2007	1841	E221/10-04	L. 443/2001 Finanziamento per "Salerno Porta Ovest"	260.564,77	-	260.564,77	260.564,77	-
2008	2132	E221/10-04	Progettazione Preliminare Salerno Porta Ovest L. 443/2001	714.413,77	441.044,11	273.369,66	273.369,66	-
				974.877,54	441.044,11	533.934,43	533.934,43	-
2008	2131	E221/10-05	Consolidamento e Prolungamento Mail L. 166/2002	41.000,00,00	-	41.000,00,00	41.000,00,00	-
				41.000.000,00	-	41.000.000,00	41.000.000,00	-

2004	1738	E222/10-03	Proiezione interventi Porto Santa Teresa	113.772,10	-	113.772,10	-	113.772,10	Somma già introdotta con altra reversale
2005	2180	E222/10-03	Utilizzo fondi L.388/00 x incarico esecuzione rilievi	10.800,00	-	10.800,00	-	10.800,00	Somma già accertata (acce 2169/06)
2006	2169	E222/10-03	Bancinamento Porto Santa Teresa	875.427,80	733.748,79	141.679,01	-	141.679,01	Quota non speltante per economia di spesa
				898.998,99	733.748,79	266.251,11	-	266.251,11	
TOTALE PARTE IN CCAPITALE									
2008	2102	E311/10-01	arrotondamenti su ritenute erariali	0,03	-	0,03	-	0,03	Arrotondamento
				0,03	-	0,03	-	0,03	
2007	533	E311/30-01	Imposta di registro contratto locazione sede via Sabatini n. 8 - Spirito	1.914,10	-	1.914,10	1.914,10	-	
2008	2103	E311/30-01	Registraz. atto concessione anno 2008 - Comune di Salerno	994,02	-	994,02	-	994,02	Nota Prot.n.3DE/0465/173/AV del 06/05/2010 Doppio accertamento
2008	2043	E311/30-01	Adizionali regionale e comunale da rateizzare	26.213,32	26.213,32	-	-	-	
2008	2106	E311/60-01	registrazione contratto locazione sede Piazza Umberto I	29.121,44	26.213,32	2.908,12	1.914,10	994,02	
2008	2107	E311/60-01	registrazione contratto locazione sede via Sabatini n. 4	90,00	90,00	-	-	-	
				492,00	492,00	-	-	-	
2007	2067	E311/70-01	Recupero cauzione lavori rete fognaria PC-Comune Salerno-Del.7307	2.000,00	-	2.000,00	2.000,00	-	
				2.000,00	-	2.000,00	2.000,00	-	
2008	2029	E311/80-01	restituzione saldo fondo cassa interna	3.000,00	3.000,00	-	-	-	
				3.000,00	3.000,00	-	-	-	
TOTALE PARTITE DI GIRO				31.523,47	26.615,32	4.908,15	3.914,10	994,05	
Totale Residui Parte Corrente									
				1.102.516,74	693.983,01	408.533,73	287.618,76	120.914,97	
Totale Residui Parte d'Capitale									
				48.214.726,71	2.024.242,30	46.190.484,41	45.924.233,30	266.251,11	
Totale Residui Partite di giro									
				34.523,47	29.615,32	4.908,15	3.914,10	994,05	
Totale Residui Attivi antecedenti									
				49.351.766,92	2.747.840,63	46.603.926,29	46.215.766,16	386.160,13	

AUTORITA' PORTUALE DI SALERNO - CONTO CONSUNTIVO ANNO 2008- RIACCERTAMENTO RESIDUI PASSIVI ANTE 2009									
anno	numero	capitolo	DENOMINAZIONE	Impegnato	pagato	differenza	da pagare	da stornare	Motivazione
2008	2015	U1111/10-03	Contributi INPS Presidente mese dicembre 2008	1.748,16	1.748,16	-	-	-	
				1.748,16	1.748,16	-	-	-	
2007	2077	U1112/20-01	Celloni Comitato Portuale 2007	7.889,98	7.483,28	406,70	406,70	-	
2008	2129	U1112/20-01	Celloni Comitato Portuale 2008	3.822,98	3.253,60	569,38	569,38	-	
				11.712,94	10.736,88	976,06	976,06	-	
2008	2045	U112/20-01	Spettanze dicembre personale dipendente/dirigente dicembre 2008	2.478,30	2.478,30	-	-	-	
				2.478,30	2.478,30	-	-	-	
2008	2046	U112/30-01	Spettanze dicembre personale dipendente/dirigente dicembre 2008	1.704,74	1.704,74	-	-	-	
				1.704,74	1.704,74	-	-	-	
2008	2114	U112/40-01	Saldo premio di produzione anno 2008	146.163,07	146.163,07	-	-	-	
				146.163,07	146.163,07	-	-	-	
2008	2047	U112/40-02	Spettanze dicembre personale dipendente/dirigente dicembre 2008	9.307,03	9.307,03	-	-	-	
				9.307,03	9.307,03	-	-	-	
2008	1376	U112/40-03	Fornitura servizio sostitutivo mensa buoni pasto REPAS - Convenzione CONSIP	12.766,85	12.766,85	-	-	-	
				12.766,85	12.766,85	-	-	-	
2008	1631	U112/60-02	Acquisto biglietti aerei per riunione M.P.C. del 11/11/2008	220,00	220,00	-	-	-	
2008	1986	U112/60-02	Rinlievo cassa econ. x rimborsi spese personale APS	700,00	700,00	-	-	-	
2008	2048	U112/60-02	Spettanze dicembre personale dipendente/dirigente dicembre 2008	100,30	100,30	-	-	-	
				1.420,30	1.420,30	-	-	-	
2008	2134	U112/70-01	Contributo Ente bilaterale anno 2008	699,90	699,90	-	-	-	
				699,90	699,90	-	-	-	
2007	1745	U112/80-01	Corso di formazione dipendente APS Gianluigi Laicata	498,83	498,83	-	498,83	-	
2007	1868	U112/80-01	Corso di inglese dipendenti Area Segreteria APS	666,00	440,00	226,00	-	226,00	Nota prot. Segret/04/358 del 28/04/2010 - economia di spesa
2008	1588	U112/80-01	Corso di lingua inglese dipendenti Area Amministrazione APS	900,00	640,00	160,00	-	160,00	Economia di spesa
2008	1752	U112/80-01	Corso di formazione dipendente APS Fabio Scopetta	486,00	486,00	-	-	-	
2008	1760	U112/80-01	Corso di lingua inglese per dipendenti APS in forza all'Area Segreteria	1.208,00	1.208,00	-	-	-	
2008	1766	U112/80-01	Aggiornamento professionale dirigente APS Luigi Di Luise	785,00	785,00	-	-	-	
2008	1769	U112/80-01	Corso di formazione professionale dipendente APS Elena Valentino	1.198,00	1.198,00	-	-	-	
2008	1774	U112/80-01	Corso di formazione professionale dipendente APS Luana Della Corte	1.395,00	1.395,00	-	-	-	
2008	1881	U112/80-01	Corso tecnico/pratico pronto soccorso dipendenti APS	1.468,63	1.468,63	-	-	-	
				8.593,48	7.414,63	884,83	498,83	386,00	
2008	2013	U112/90-01	Contributi INPS mese dicembre 2008	5.250,09	5.250,09	-	-	-	
				5.250,09	5.250,09	-	-	-	

2008	2016	U11290-02	Contributi INPS mese dicembre 2008	4.113,83	4.113,83	-	-
2008	2017	U11290-02	Contributi INPS mese dicembre 2008	25.534,80	25.534,80	-	-
2008	2067	U11290-02	Saldo Inail personale dipendenti/dirigenti 2008	6.894,98	6.894,98	-	-
2008	1284	U11310-01	Noleggio auto Fiat Doblo 1.3 Multijet	34.543,82 1.494,57	34.543,82 1.494,57	-	-
2008	914	U11310-02	Carta carburante Kuwait Petroleum spa x auto di servizio anno 2008	120,80 120,80	120,80 120,80	-	-
2008	1983	U11310-02	Rienegro cassa economato per spese auto di servizio	90,60	90,60	-	-
2008	1505	U11330-01	Spostamento condizionatore nell'ambito della sede APS di via Sabatini, 8	211,49 211,49	211,49 211,49	-	-
2008	1872	U11330-01	Liquidazione incentivi manutenzione straordinaria fabbricato via Sabatini, 8 - sede APS	540,00	540,00	-	-
2008	1985	U11330-01	Rienegro cassa economato x spese di manutenzione locali APS	240,25	240,25	-	-
2008	962	U11330-02	Programma disinfezione sede via Sabatini, 8 - anno 2008	360,00	360,00	-	-
2008	2115	U11330-02	Pulizia sedi AP anno 2008	1.140,25 576,00	1.140,25 288,00	288,00	288,00
2007	1935	U11340-02	Noleggio bagni chimici strutture RoRo-Pax	34.353,86 3.120,00	34.353,86 3.120,00	288,00	288,00
2008	276	U11340-02	Locazione bagni chimici anno 2008	8.762,12	8.762,12	-	-
2008	314	U11340-02	Noleggio fotocopiatrici e fax CONSIP - anno 2008	717,66	717,66	-	-
2008	315	U11340-02	Noleggio fotocopiatrici e fax anno 2008	1.091,93	1.091,93	-	-
2008	1425	U11340-02	Rinnovo noleggio di n. 4 presabattibili attivati ad archivio CP	1.152,00	1.152,00	-	-
2008	1758	U11340-02	Locazione bagni mobili e funzionamento bagni chimici per Linee RoRo-Pax	2.920,94	2.920,94	-	-
2008	2091	U11340-02	Noleggio fotocopiatrici e fax - consumo anno 2008	321,44	321,44	-	-
2008	313	U11340-03	Noleggio e manutenzione centralina meleo anno 2008	19.998,89 8.300,00	19.998,89 4.933,36	3.120,00	3.120,00
2003	1655	U11350-01	consulenza per redazione di una pubblicazione su riforma portuale	8.300,00 15.002,00	8.300,00 15.002,00	3.366,64	3.366,64
2008	746	U11350-01	incarico di consulenza legale per richiesta risarcimento danni alla MGA	4.025,55	4.025,55	-	-
2008	2019	U11350-01	Controllo e invio dichiarazioni fiscali anno 2008	400,00	400,00	-	-
2008	2035	U11360-01	Ulenza sede civico 8 mese Novembre 08 - fatt 1914853181	19.427,55 844,64	19.427,55 844,64	19.027,55	19.027,55
2008	2036	U11360-01	Ulenza Novembre 08 Sede APS civico 4 - fatt 1914853176	124,43	124,43	-	-
2008	2037	U11360-01	Ulenza Novembre 08 Uff. Port & Sec. - fatt 1914853179	128,68	128,68	-	-
2008	2038	U11360-01	Ulenza Settembre 08 Illuminaz. Porto Comm. - fatt 1914167948	13.082,11	13.082,11	-	-
2008	2072	U11360-01	Ulenza Dicembre 08 Sede APS civico 4	463,80	463,80	-	-
2008	2073	U11360-01	Ulenza Dicembre 08 Sede APS civico 4	113,86	113,86	-	-
2008	2074	U11360-01	Ulenza Dicembre 08 Uff. Port & Sec.	145,85	145,85	-	-

assorbito in nuovo impegno nota 11/05/2010 prot. 30E/0481273AV

2008	2075	U11360-01	Utenza Dicembre 08 Illuminaz. Porto Comm.	13.742,56	13.742,56	-	-	-	-
2008	638	U11360-02	Attivazione Rete Always On CNIPA-SPC	28.645,93	28.645,93	-	-	-	-
2008	1997	U11360-02	Mail aggraviative uffici APS - fatt. 8T0145207	6.537,60	6.301,89	235,71	-	-	235,71 DP.39/2008-economia di spesa
2008	1998	U11360-02	Mail aggraviative uffici APS - fatt. 8T01452748	489,50	489,50	-	-	-	-
2008	1999	U11360-02	Accesso base ISDN - fatt. 8T01450036	217,00	217,00	-	-	-	-
2008	2000	U11360-02	Accesso base ISDN - fatt. 8T01450166	301,00	301,00	-	-	-	-
2008	2001	U11360-02	Accesso base ISDN - fatt. 8T01452875	294,00	294,00	-	-	-	-
2008	2002	U11360-02	Accesso base ISDN - fatt. 8T01451106	302,00	302,00	-	-	-	-
2008	2005	U11360-02	Ufficio Port&Security - fatt. 8T01450527	59,50	59,50	-	-	-	-
2008	2006	U11360-02	ADSL. Conslp - fatt. 8T01451259	616,50	616,50	-	-	-	-
2008	2007	U11360-02	Utenza uffici RTG - fatt. 8T01451970	34,00	34,00	-	-	-	-
2008	2083	U11360-04	Utenza acqua Sede civico 4 - IV° Trimes. 08	8.944,89	8.799,89	235,71	-	-	235,71
2008	2088	U11360-04	Utenza acqua Sede civico 8 IV trim. 2008	45,56	45,56	-	-	-	-
2008	2089	U11360-04	Utenza acqua Ufficio Port & Security - IV trim. 08	76,94	76,94	-	-	-	-
2008	224	U11360-06	Rinnovo adesione servizio televideo anno 2008	33,77	33,77	-	-	-	-
2008	1812	U11370-01	Progettazione grafica nuovi prodotti cancelleria istituzionale e di una pagina pubblicitaria e relativa stampa	158,27	158,27	-	-	-	-
2008	1850	U11370-01	Acquisto biglietti Natalizi personalizzati	1.549,20	1.549,20	-	-	-	-
2008	1900	U11370-01	Acquisto cancelleria	1.549,20	1.549,20	-	-	-	-
2008	1987	U11370-01	Rifornimento casse econ. x acquisto materiale di facile consumo	177,05	177,05	-	-	-	-
2008	2021	U11370-01	Acquisto materiale di consumo	1.747,70	1.747,70	-	-	-	-
2008	2	U11380-01	Rinnovo abbonamenti a riviste varie e stampa specializzate 2008	5.571,58	5.571,58	-	-	-	-
2007	194	U11390-01	Adesione convenzione CONSIP "telefono mobile 3 -	36,00	36,00	-	-	-	-
2008	1996	U11390-01	Servizio Pick Up mese di Novembre 2008	2.237,26	1.062,67	1.184,59	17,69	-	1.166,90 DP.6/2007
2008	2041	U11390-01	Servizio Pick Up mese di Ottobre 2008	115,81	115,81	-	-	-	-
2008	2042	U11390-01	Spese spedizione corrispondenza mese di Novembre 2008	139,81	139,81	-	-	-	-
2008	2110	U11390-01	Spese spedizione corrispondenza mese di Dicembre 2008	507,28	507,28	-	-	-	-
2008	2111	U11390-01	Servizio Pick Up mese di Dicembre 2008	893,72	893,72	-	-	-	-
2007	998	U113100-01	Assistenza e manutenzione sistema rilevazione	109,81	109,81	-	-	-	-
2008	648	U113100-01	Realizzazione e gestione sito web dell'APS	4.093,99	2.819,19	1.184,59	17,69	-	1.166,90
2008	1452	U113100-01	Acquisto licenza d'uso, installazione, configurazione, manutenzione sistema protocollo informatico	500,00	500,00	-	-	-	-
				1.200,00	1.200,00	-	-	-	-
				3.696,00	1.176,00	2.520,00	-	-	2.520,00

2008	1640	U113/100-01	Servizio gestione sistema informativo APS - manutenzione e assistenza software hardware e sistemistica	2.766,67	-	2.766,67	-	2.766,67	2.766,67	2009	DP. 159/08-189/08-12/08 - Servizio partito nel
2008	1869	U113/100-02	Acquisto presenti natalizi	8.162,67	2.876,00	5.286,67	2.520,00	2.766,67	2.766,67		
2008	1982	U113/100-02	Rientro cassa economato per spese diverse x gli uffici	145,00	145,00	-	-	-	-		
2008	1992	U113/100-02	Cena dipendenti APS del 22/12/2008	702,81	702,81	-	-	-	-		
2008	176	U113/100-04	Abbonamento banche dati anno 2008	690,00	690,00	-	-	-	-		
2008	777	U113/120-01	Trasporto di andata prelaborato da edibare a spogliatoio personale m/vedetta CC	1.527,81	1.527,81	-	-	-	-		
2008	1915	U113/120-01	Noleggio M/ nave Ariete Tide per fuochi pirotecnici capodanno 2008	1.831,20	1.151,02	680,18	680,18	680,18	680,18		
2008	751	U113/150-01	Adesione al sistema informativo "informator 3000" - ANCHE 2009	1.831,20	1.151,02	680,18	680,18	680,18	680,18		
2008	854	U113/150-01	Partecipazione organizzazione iniziativa " Domeniche in Costa d'Amalfi" - mag. - dic. 2008	480,00	480,00	-	-	-	-		
2008	1638	U113/150-01	Contributo economico a favore della manifestazione " Apollonia Aletiers"	12.000,00	12.000,00	-	-	-	-		
2008	1984	U113/160-01	Rientro cassa economato per spese di rappresentanza	12.480,00	12.480,00	-	-	-	-		
2005	462	U113/170-01	Patrocino legale AP v/Salerno Container Terminal-Avv.A. Caramanno	636,00	636,00	-	-	-	-		
2006	1829	U113/170-01	Incasso legale per recupero crediti seassun 2002-Avv.A. Caramanno	3.000,00	3.000,00	-	-	-	-		
2008	2030	U121/10-01	Utenza Novembre 08 Illum. TF1 angolo CULP - fatt. 1914676779	1.000,00	1.000,00	-	-	-	-		
2008	2031	U121/10-01	Utenza Novembre 08 Illum. TF2 + prat. esterno - fatt. 1914676778	4.536,00	4.536,00	-	-	-	-		
2008	2032	U121/10-01	Utenza Novembre 08 Illuminaz. 3 Gennaio - fatt. 1914653175	54,70	54,70	-	-	-	-		
2008	2033	U121/10-01	Utenza Novembre 08 P.M. Ponente-Ritoccole - fatt. 1914653182	54,70	54,70	-	-	-	-		
2008	2034	U121/10-01	Utenza Novembre 08 Porto Masuccio - fatt. 1914653178	54,70	54,70	-	-	-	-		
2008	2076	U121/10-01	Utenza Dicembre 08 Illuminaz. 3 Gennaio	876,14	876,14	-	-	-	-		
2008	2078	U121/10-01	Utenza Dicembre 08 P.M. Ponente-Ritoccole	836,88	836,88	-	-	-	-		
2008	2079	U121/10-01	Utenza Dicembre 08 Illum. TF2 + prat. esterno	125,22	125,22	-	-	-	-		
2008	2081	U121/10-01	Utenza Dicembre 08 Porto Masuccio	680,41	680,41	-	-	-	-		
2008	2090	U121/10-02	Utenza acqua Uffici GdF varco trapezio PC IV trim. 08	738,55	738,55	-	-	-	-		
2003	717	U121/10-03	Saldo pulizia Punti Mare anno 2003-SO.CO.F.A.S.A. S.c.r.l.	113,69	113,69	-	-	-	-		
2006	1059	U121/10-03	Allestimento e tenuta in esercizio punti mare	726,11	726,11	-	-	-	-		
2003	1338	U121/10-03	Punto Mare Manfredi - Espurgo straordinario-pulizia generale-Tirrena sas	883,69	883,69	-	-	-	-		
2006	1059	U121/10-03	Allestimento e tenuta in esercizio punti mare	883,69	883,69	-	-	-	-		
2006	1059	U121/10-03	Allestimento e tenuta in esercizio punti mare	1.367,42	1.367,42	-	-	-	-		
2006	1059	U121/10-03	Allestimento e tenuta in esercizio punti mare	862,26	862,26	-	-	-	-		
2006	1059	U121/10-03	Allestimento e tenuta in esercizio punti mare	1.228,37	1.228,37	-	-	-	-		
2006	1059	U121/10-03	Allestimento e tenuta in esercizio punti mare	33,77	33,77	-	-	-	-		
2006	1059	U121/10-03	Allestimento e tenuta in esercizio punti mare	33,77	33,77	-	-	-	-		
2006	1059	U121/10-03	Allestimento e tenuta in esercizio punti mare	1.791,60	1.791,60	-	-	-	-		
2006	1059	U121/10-03	Allestimento e tenuta in esercizio punti mare	250,00	250,00	-	-	-	-		
2006	1059	U121/10-03	Allestimento e tenuta in esercizio punti mare	15.800,40	15.800,40	-	-	-	-		

2007	930	U121/10-03	Alibazione anno 2007 servizio informazione, di espurgo e pulizia clo Punti Mare PC e PT	5.560,56	-	5.560,56	5.560,56	-	-
2007	978	U121/10-03	Assiamento Punti Mare Porto Commerciale e Porto Turistico anno 2007	195,47	195,47	-	-	-	-
2007	1002	U121/10-03	Servizio e tenuta in esercizio Punti Mare Porto Commerciale e P. Turistico 2007 - 17VR01	7.541,68	-	7.541,68	7.541,68	-	-
2007	1426	U121/10-03	Espurgo Punto Mare Ponente del Porto Commerciale	36.294,40	16.347,41	19.946,99	19.946,99	-	-
2008	750	U121/10-03	Indizione gara d'appalto a procedura aperta 0400/S* Assiamento montaggio e smontaggio Punti Mare.*	161.801,52	145.327,73	16.473,79	16.473,79	-	-
2008	2039	U121/10-03	Utenza Novembre 08 P. Mare Manfredi - fatt. 1914853180	122,88	122,88	-	-	-	-
2008	2040	U121/10-03	Utenza Novembre 08 P. Mare Mesuccio - fatt. 1914853177	217,39	217,39	-	-	-	-
2008	2082	U121/10-03	Utenza Dicembre 08 P. Mare Manfredi	111,56	111,56	-	-	-	-
2008	2084	U121/10-03	Utenza acqua P.M. Mesuccio IV trim. 2008	235,29	235,29	-	-	-	-
2008	2085	U121/10-03	Utenza acqua P.M. Manfredi IV trim. 2008	221,21	221,21	-	-	-	-
2008	2086	U121/10-03	Utenza Punto Mare Ponente IV trim. 2008	264,99	264,99	-	-	-	-
2008	2087	U121/10-03	Utenza acqua P.M. Mesuccio (ristoro) - IV trim. 08	72,08	72,08	-	-	-	-
2004	375	U121/20-01	Servizi di facchinaggio, smontaggio e montaggio clo sede via Sab 4	230.481,83	178.916,41	51.564,62	51.564,62	-	-
2005	1114	U121/20-01	Trasferimento di materiale da via Sabatini 8 e via Sab. 4, pulizia straordinaria sede distaccata	420,00	420,00	-	-	-	-
2005	1742	U121/20-01	Proroga da 07/10 a 31/12 2005 servizio di pulizia degli uffici dell'A.P.S. di via Sab. 8 e 4.	1.219,20	931,20	288,00	288,00	-	-
2007	1810	U121/20-01	Revisioni semestrali esattori sedi APSS-S.A.E. di Sabia Vincenzo & C.	648,00	648,00	-	-	-	-
2008	273	U121/20-01	Trasporto nr. 4 Prefabbricato in uso C.P. anno 2008	24,00	-	24,00	-	-	D.S.G. 148/2007
2008	632	U121/20-01	Spostamento Pontone galleggiante per arrivo Navi da crociera	720,00	720,00	-	-	-	24,00 assorbito in nuovo impegno Nota prot. 30E/0481273AV del 11/05/2010
2008	633	U121/20-01	Movimentazione piattaforma collegamento pontone galleggiante per arrivo navi da crociera	6.250,56	6.250,56	-	-	-	-
2008	1809	U121/20-01	Liquidazione incentivi i lavori manutenzione straordinaria pavimentazione molo 3 Gennaio	6.000,00	6.000,00	-	-	-	-
2008	1896	U121/20-01	Liquidaz. incentivi art. 92 D.Lgs. 163/06-lavori di adeguamento e potenziamento impianto elettricofluminuz. P. Mesuccio	1.179,53	1.179,53	-	-	-	-
2008	1907	U121/20-01	Riparazione cancello scortevole Varco di Ponente	672,07	672,07	-	-	-	-
2008	1914	U121/20-01	Molo 3 Gennaio: Spostamento merce per effettuaz. lavori di scavo funzionalizzazione dell'impianto Tirrena	450,00	450,00	-	-	-	-
2004	258	U121/20-02	Pulizia sede via A. Sabatini n. 8 anno 2004	659,47	659,47	-	-	-	-
				18.242,83	17.939,83	312,00	288,00	24,00	
				21.139,56	21.139,56	-	-	-	

2004	602	U121/20-02	Pulizia locali sede via Sabatini n. 4	2.001,60	2.001,60	-	-	-
2005	809	U121/20-02	pulizia uffici AP vicolo Guarnario radice molo 3 gennaio fino al 06/10/2005	1.296,00	1.296,00	-	-	-
2005	976	U121/20-02	pulizia Sede via Sabatini n. 8	28.186,08	28.186,08	-	-	-
2005	977	U121/20-02	pulizia sede via Sabatini n. 4	3.002,40	3.002,40	-	-	-
2006	510	U121/20-02	pulizia uffici sedi APS	9.822,62	9.822,62	-	-	-
2006	856	U121/20-02	pulizia uffici sedi APS	18.322,42	18.322,42	-	-	-
2006	1119	U121/20-02	pulizia uffici sedi APS	5.630,08	5.630,08	-	-	-
2007	645	U121/20-02	Pulizia straordinaria locale archivio Ufficio Porto & Security	180,00	180,00	180,00	180,00	-
2007	974	U121/20-02	Fornitura di 50 contenitori per derattizzazione e tenuta in esercizio di 110 contenitori nel PC e nel PT	509,72	-	509,72	509,72	-
2007	2091	U121/20-02	Pulizia sedi AP anno 2007	33.785,84	33.785,84	-	-	-
2008	226	U121/20-02	Pulizia Punto Mare Ponente e svuotamento cestini raccolta rifiuti	1.080,00	1.080,00	-	-	-
2008	261	U121/20-02	Servizio di pulizia strade e piazzali comuni P.C. e P.T. - anno 2008	16.288,00	16.288,00	-	-	-
2008	262	U121/20-02	Servizio pulizia specchi acquel - anno 2008	8.250,00	8.250,00	-	-	-
2008	272	U121/20-02	Fornitura contenitori per derattizz.PC-anno 2008- ISS-Higiene Service srl	611,66	-	611,66	611,66	-
2008	367	U121/20-02	Pulizia straordinaria Molo 3 Gennaio - Eco Sider s.r.l.	2.400,00	-	2.400,00	2.400,00	-
2008	1765	U121/20-02	Fornitura di n. 50 contenitori per derattizzazione PC e PT	500,00	500,00	-	-	-
2008	1838	U121/20-02	Pulizia straordinaria P.O. n. 13 Molo Trapezio	240,00	240,00	-	-	-
2004	919	U121/40-01	Manifestazione Sea Sun 2004 - pulizia	153.245,98	149.544,50	3.701,39	3.701,39	-
2008	1614	U121/40-01	Contributo per convegno organizzato dall'Ordine degli Avvocati di Salerno	2.040,00	2.040,00	-	-	-
2008	1617	U121/40-01	Sponsorizzazione mensile Libasano	2.500,00	2.500,00	-	-	-
2008	1703	U121/40-01	Contributo economico a sostegno convegno "Ruolo dell'APS sullo sviluppo della Prov. di Salerno"	2.000,00	2.000,00	-	-	-
2008	1704	U121/40-01	Contributo economico a sostegno convegno "Ruolo dell'APS sullo sviluppo della Prov. di Salerno"	1.000,00	1.000,00	-	-	1.000,00
2008	1704	U121/40-01	Contributo economico a sostegno Assemblea generale Federazione Mondiale	3.000,00	3.000,00	-	-	-
2008	1811	U121/40-01	Progettazione grafica nuovi prodotti cancelleria istituzionale e di una pagina	1.040,40	1.040,40	-	-	-
2008	1901	U121/40-01	Organizzazione concerto di natale - salerno dicembre 2008	6.219,84	6.219,84	-	-	-
2008	1993	U121/40-01	Inserz pubblicitaria su numero speciale "Bollettino Avvisatore Marittimo"	1.200,00	1.200,00	-	-	-
2008	1994	U121/40-01	Inserzione pubblicitaria del Rapporto Campania sul sole 24 ore	2.400,00	2.400,00	-	-	-
2008	1995	U121/40-01	Contributo economico per ristrutturazione Chiesa dell'Annunziata	2.000,00	-	2.000,00	2.000,00	-
2008	2063	U121/40-01	Contributo economico a favore mostra modellismo navale e iniziativa editoriale "Il Quartiere"	2.500,00	2.500,00	-	-	-
2008	270	U121/50-01	Vigilanza accesso automatizzato P.T. - anno 2008	25.900,24	22.900,24	3.000,00	2.000,00	1.000,00
2008	316	U121/50-01	Concessione diritto uso frequenza Ponte Radio 2008	14.873,94	14.873,94	-	-	-
2008	884	U121/50-01	Noleggio centralina mese vocale PC r.n. 28 mesi	1.070,00	1.070,00	1.070,00	1.070,00	-
				708,30	708,30	-	-	-

2004	1618	U211/10-02	Indizione gara lavori spianamento fondali darsena Ponente PC	11.886,02	-	11.886,02	-	11.886,02	-	11.886,02	Perenzione- mancata stipula x DURC irregolare Valentino DP 15/7/2004
2005	744	U211/10-02	Lavori realizzazione strada tangenziale e segnalatica PC	988.048,00	416.687,76	571.360,24	-	571.360,24	-	571.360,24	Nota prot. TE/4PC/11/09/102 del 09/10/09
2005	1345	U211/10-02	Quadro economico lavori di realizzazione recinzione di delimitazione strade portuali	566,51	566,51	-	-	-	-	-	-
2005	1646	U211/10-02	Lavori di manutenz. stradaord. Locali destinati a servizi istituzionali nel PC	87.011,91	150,55	86.861,36	86.861,36	86.861,36	-	86.861,36	-
2005	1969	U211/10-02	Lavori di adeguamento del Molo Manfredi per frastalaz. Cantiere Stazione Marittima.	436.777,53	363.422,72	73.354,81	7.557,62	7.557,62	65.797,19	65.797,19	Nota prot.U.O.C./33PC06/010376 del 17/11/09
2005	2142	U211/10-02	Approvazione prog. esecutivo e indizione gara lavori di spianamento fondale Darsena di Ponente	1.070,89	-	1.070,89	-	1.070,89	-	1.070,89	-
2006	1525	U211/10-02	Lavori per robotica e dispositivo traffico molo ponente - 35PC29	111,39	-	111,39	111,39	111,39	-	111,39	-
2006	2165	U211/10-02	Lavori consolidamento prolungamento moli	26.000,00	-	26.000,00	26.000,00	26.000,00	-	26.000,00	-
2006	2167	U211/10-02	Manutenzione per pavimentazione aree porto commerciale	389.960,11	-	389.960,11	389.960,11	389.960,11	-	389.960,11	-
2007	1169	U211/10-02	Affidamento incarico lavori edili ed impiantistici per funzionalizzazione P.M. ormeggio 24 PC	443,08	-	443,08	-	443,08	-	443,08	-
2007	1548	U211/10-02	Indizione gara per lavori di ricostruz. banchina dissestata Molo Manfredi	536.492,96	536.492,96	-	-	-	-	-	-
2008	647	U211/10-02	Indizione gara per fornitura e posa in opera di n. 10 prefabbricati metallici da installare nel P.C.	247.380,72	158.531,28	88.849,44	-	88.849,44	-	88.849,44	Nota prot.U.O.C./43PC25/01948 del 06/03/09
2008	673	U211/10-02	Affidamento incarico di direzione lavori di realizzaz. sistema di accesso e ormeggio al molo di sottolutto del PC	100.562,62	91.800,00	8.762,62	8.762,62	8.762,62	-	8.762,62	-
2008	851	U211/10-02	Prove geotecniche x lavori di consolidamento e prolung. Molo trapezoid. Molo Manfredi e 3 Gennaio	22.962,94	-	22.962,94	22.962,94	22.962,94	-	22.962,94	-
2008	964	U211/10-02	RelazioneGeologica x lavori di prolungamento e consolidamento Molo Trapezoid. Manfredi e 3 Gennaio	22.263,46	19.997,12	2.266,34	2.266,34	2.266,34	-	2.266,34	-
2008	1276	U211/10-02	Consulenza tecnicoamministrativa x lavori di consolidamento e prolung. Molo Manfredi, Trapezoid. 3 Gennaio	21.212,94	10.200,00	11.012,94	11.012,94	11.012,94	-	11.012,94	-
2008	1594	U211/10-02	Affidamento incarico x rilievo piano/allineamento del molo di sottolutto PC	520,00	520,00	-	-	-	-	-	-
2008	1585	U211/10-02	Altrazzaggio area caso peschereccio-pagamento incan. ex art. 18 L. 109/94	268,70	218,99	50,71	-	50,71	50,71	50,71	DP 13/7/2008-Perenzione-Spezialeri
2008	1590	U211/10-02	Indagini geognostiche e geotecniche per sistema di accesso e ormeggio di Navi RoRo-Pax	16.270,00	13.500,00	2.770,00	2.770,00	2.770,00	-	2.770,00	-
2008	1612	U211/10-02	Realizzazione campo prova sperimentale per consolidamento prolungamento Moli PC	215,65	215,65	-	-	-	-	-	-
2008	1613	U211/10-02	Affidamento sondaggi geologici per prolungamento Molo Manfredi	689,00	-	689,00	689,00	689,00	-	689,00	-
2008	1636	U211/10-02	Lavori di Prolungamento Molo Manfredi PC	6.215.173,65	28.747,18	6.186.426,47	6.186.426,47	6.186.426,47	-	6.186.426,47	-
2008	1750	U211/10-02	Ricostruzione tratto di banchina dissestata al Molo Manfredi PC	122.000,00	75.040,55	46.959,45	-	46.959,45	-	46.959,45	Nota prot. U.I.P./38PC/12/08936 del 05/10/09
2008	1767	U211/10-02	Approvaz. progetto preliminare lavori sistema di accesso navi RoRo-Pax molo Sottolutto PC	1.084,22	1.084,22	-	-	-	-	-	-

2008	1882	U211/10-02	L.413/08 art.9 - incentivo sulla progettazione per lavori recinzione strade portuali	698,99	698,99	-	-	-	-
2008	1844	U211/10-02	Lavori di adeguamento e potenziamento impianto idrico e antincendio PC	7.610,13	6.689,73	920,40	920,40	920,40	-
2008	1945	U211/10-02	Acquisto prefabbr. da adibire a spogliatoio m/vedetta CC e deposito Maritari	23.918,46	23.918,46	-	-	-	-
			Totale U211/10-02 - Finanziamento dello Stato ex L.413/08 art. 9	8.344.949,51	1.748.933,75	7.595.115,56	6.810.212,81	784.993,05	
2004	94	U211/10-03	Ristrutturazione fabbricato varco Gualimaro in consegna Dogana - progetto definitivo	2.000,00	-	2.000,00	2.000,00	-	-
2008	1680	U211/10-03	Incarico di progettazione definitiva Salerno Porta Ovest	841.044,00	-	841.044,00	841.044,00	-	-
			Totale U211/10-03 - Finanziamento dello Stato ex L.	843.044,00	-	843.044,00	843.044,00	-	-
2007	1269	U211/10-04	Affidamento incarico supporto al Resp. del proc. "Salerno Porta Ovest"	257.156,13	56.861,71	200.294,42	200.294,42	-	-
2008	1679	U211/10-04	Progettazione definitiva intervento Salerno Porta Ovest	714.413,77	441.044,11	273.369,66	273.369,66	-	-
			Totale U211/10-04 - Finanziamento dello Stato ex L.	971.569,90	487.905,82	473.664,08	473.664,08	-	-
2008	1627	U211/10-05	Progettazione esecutiva ed esecuzione lavori consolidamento Molo PC	27.182.603,27	61.983,71	27.120.619,56	27.120.619,56	-	-
2008	1635	U211/10-05	Lavori di Prolungamento Molo Maritimi PC	13.700.000,00	1.680,00	13.698.310,00	13.698.310,00	-	-
			Totale U211/10-05 - Finanziamento dello Stato ex L.	40.882.603,27	63.673,71	40.818.929,56	40.818.929,56	-	-
2004	1385	U211/10-08	Incarico di progettazione degli interventi porto Santa Teresa- Ing. Giuducci	4.573,56	-	4.573,56	-	4.573,56	DP 124/2004-Economia di spesa
2006	1312	U211/10-08	Lavori per opere benchinamento Porto Santa Teresa	929.349,85	671.868,02	257.481,83	-	257.481,83	DP 68/2006 - Economia di spesa
			Totale U211/10-08 - Finanziamento dello Stato ex L.	933.923,51	671.868,02	262.065,49	-	262.065,49	
2008	252	U211/10-11	PRE - lavori realizzazione opere per concessionari x ormeggi unità da diporto	159.720,00	-	159.720,00	-	159.720,00	Delibera presidenziale n. 167/2008 Prenotazione di impegno stornata e sostituita da nuova prenotazione
2008	676	U211/10-11	Affidamento incarico di progettaz. e D.L. realizzaz. sottoservizi impianto incenerimento rifiuti	10.296,00	10.296,00	-	-	-	-
2008	1213	U211/10-11	Realizzazione allacciamento idrico x funzionalizzazione Inceneritore Molo 3 Gennaio	15.273,62	15.040,79	232,83	232,83	-	-
2008	1320	U211/10-11	Incarico progettazione lavori di demolizione manufatti Area di S. Teresa	3.672,00	3.672,00	-	-	-	-
2008	1323	U211/10-11	Indizione procedura lavori per sottoservizi impianto Molo 3 Gennaio al PC	193.866,34	55.094,37	138.771,97	-	138.771,97	Nota prot.U.I.P./43PC48/06906 del 24/07/09
2008	1328	U211/10-11	Indizione procedure per lavori di demolizione dei manufatti demaniali area S.Teresa -2PT107	743.941,77	621.348,17	122.593,60	3.332,52	119.261,08	Nota prot.U.I.P./2PT507/10028 del 06/11/2008
2008	1616	U211/10-11	Predisposiz. sottoservizi e cancello scorsevole Varco Trapezo, Varco Centrale e Robotaria n. 2 PC	40.262,21	39.662,82	599,39	599,39	-	-
2008	1701	U211/10-11	Realizzazione opere necessarie al rilascio di concessioni demaniali ex art. 36 CN per ormeggio unità diporto	616,00	-	616,00	616,00	-	-

2008	1702	U211/10-11	PRE-realizzazioni necessarie al rilascio di concess. demaniali ex art.36 CN per omaggio unità dipinto	159.104,00	-	159.104,00	159.104,00	-	-
2008	1709	U211/10-11	Predisposizione piano di posa e allaccio litico e fognario di n. 10 prefabbricati nel PC	38.757,18	38.757,18	-	-	-	-
2008	1849	U211/10-11	Salerno Porta Ovest - Contributo al Comune per esecuzione sondaggi geognostici 1° stralcio funzionale	130.000,00	-	130.000,00	130.000,00	-	-
2008	1873	U211/10-11	Riorganizzazione sottoservizi fabbricati area Polizia di frontiera Marittima	2.504,70	2.504,70	-	-	-	-
2008	1874	U211/10-11	Manutenzione e messa in efficienza Pontone Galleggianti PC	2.500,00	2.500,00	-	-	-	-
2008	1909	U211/10-11	Realizzazione superfici d'appoggio tensoristrutture P Mare Ponente	4.480,44	4.480,44	-	-	-	-
2008	1948	U211/10-11	Salerno Porta Ovest - liquidazione incentivo progettazione preliminare	75.579,51	75.579,51	-	-	-	-
			Totale U211/10-11	1.540.573,17	868.935,98	711.637,79	283.894,74	417.753,05	
2002	1939	U211/20-01	Opere e fabbricati - saldo prog.-d.l. ing. Di Domenico lavori sistemazione area porto commerciale	155,28	155,28	-	-	-	-
2003	313	U211/20-01	Progetto ripristino segnaletica stradale Porto Commerciale 16PC07	304,92	-	304,92	304,92	-	-
2003	1041	U211/20-01	Segnaletica stradale Porto Commerciale - Turistico - Molo Manfredi 7VR01	747,10	-	747,10	747,10	-	-
2003	1220	U211/20-01	Omeglio metallico molo Manfredi Porto Commerciale	401,98	-	401,98	401,98	-	-
2004	405	U211/20-01	Indizione gara lavori riparazione/riinforzo piattaforme portuali PC	356,10	-	356,10	356,10	-	-
2004	992	U211/20-01	Prog. e DL per miglioramenti funzionalità pontone-banchina galleggianti	100.000,00	3.686,39	96.313,61	-	96.313,61	Nota prot. TE/5PC01-27PC02/08981 del 06/10/09
2005	1829	U211/20-01	Esecuzione lavori area portuali	86,00	-	86,00	86,00	-	-
2005	1890	U211/20-01	Lavori di rimoz. di calcidele/ripristino buche sulla banchina di Ponente PC	23,00	-	23,00	23,00	-	-
2005	1883	U211/20-01	Lavori di riparazione dell'armamento ferroviario del Porto Commerc.	46,00	-	46,00	46,00	-	-
2006	1039	U211/20-01	Lavori rinozione e posa in opera di pietra vesuviana cigli banchina	4,95	-	4,95	-	4,95	DP 42/2006 Economia di spesa
2006	1170	U211/20-01	Spostamento quadro elettrico area scanner	1.685,00	1.685,00	-	-	-	-
2006	1339	U211/20-01	Lavori sistemazione pavimentazione molo Manfredi	6,11	-	6,11	-	6,11	DP 75/2006 Economia di spesa
2006	1509	U211/20-01	Pulizia straordinaria molo 3 gennaio	180,00	-	180,00	180,00	-	-
2006	1597	U211/20-01	Ripristino sistema chiusura automatizzata varco ponente	3,20	-	3,20	-	3,20	DP 87/2006 Economia di spesa
2006	1950	U211/20-01	Noleggio bagni chimici strutture ro-ro/pax	2.496,00	-	2.496,00	2.496,00	-	-
2007	174	U211/20-01	Incarico di redazione studio di settore per evoluzione del traffico containers nei porti campani	28.800,00	-	28.800,00	28.800,00	-	-
2007	329	U211/20-01	Lavori di manutenzione ed adeguamento Uffici P.S. del pC	3.654,96	1.585,51	2.069,45	350,46	1.718,97	DP 11/2007 - Stornare al netto degli incentivi
2007	332	U211/20-01	Ripristino funzionalità pontili galleggianti a servizio bruciole	2.010,90	298,86	1.712,04	-	1.712,04	Nota prot. TE/25PC02/05523 del 19/06/09

2007	837	U211/20-01	Incarico professionale per rilievi planometrici del PC	2.246,40	2.246,40	-	-	-
2007	842	U211/20-01	delimitazioni cordoni stradali e fornitura e posa in opera chiusi nel PC-40PC11	70,00	-	70,00	70,00	-
2007	851	U211/20-01	Servizio di tenuta in esercizio 2007 Punti Mare del PC e del PT 17/R01	16.800,00	-	16.800,00	16.800,00	-
2007	976	U211/20-01	Costruzione e posa in opera di una bitta d'ormeggio del pontone galleggiante 40PC19	60,00	-	60,00	60,00	-
2007	1271	U211/20-01	Indiz. procedura negoziata lavori demozit. fabbricato Magaz. Generali	606,00	606,00	-	-	-
2007	1425	U211/20-01	Lavori di allaccio elettrico di n.4 cont.tipo NOL50-incanti. D.Lgs. 163/06	1.126,92	-	1.126,92	1.126,92	-
2007	1866	U211/20-01	Ripristino parabordi a piastra e acquedotto a scorta di ricambi - 40PC38	36,40	-	36,40	36,40	-
2007	2040	U211/20-01	Incarico di progettazione/edizione lavori/ordinazione della sicurezza rifinito topografico e balneometrico per lavori di ormeggio diporto	20.280,00	5.200,00	15.080,00	15.080,00	-
2008	353	U211/20-01	Affidamento incarico studio fattibilità impianto drenaggio acque nere, meteoriche e di lavaggio	21.109,92	21.109,92	-	-	-
2008	354	U211/20-01	Lavori di potenziamento condotta idrica di via Alvarez x fornitura acqua alla costruenda stazione marittima	33.653,47	33.212,57	440,90	440,90	-
2008	495	U211/20-01	Posa in opera di n. 5 tubelle di segnalatica verticale nel PC-43PC37	500,00	-	500,00	500,00	-
2008	749	U211/20-01	Manutenzione per n. 8 mesi sistema di contenimento barriere galleggianti posto al Molo Manfredi	750,00	750,00	-	-	-
2008	899	U211/20-01	Lavori di recinzione su camminamenti di servizio nel PC	122,07	122,07	-	-	-
2008	1036	U211/20-01	Installazioni architettoniche in ceramica su spartitraffico via Ligea	816,00	-	816,00	816,00	DP 84/2008- Economia di spesa
2008	1318	U211/20-01	Lavori manutenzione impianto d'illuminazione PC	199,97	-	199,97	-	DP 97/2008
2008	1509	U211/20-01	Indizione gara x fornitura e posa in opera di Palma nel nuovo spartitraffico di Via Ligea	254.100,00	-	254.100,00	254.100,00	-
2008	1700	U211/20-01	Fornitura parabordi per bricole ubicata alla testata del Molo di Ponente	16.680,00	16.680,00	-	-	-
2008	1756	U211/20-01	Incarico per la progettazione definitiva dell'intervento Salerno Porta Ovest	1.014.542,23	-	1.014.542,23	1.014.542,23	-
				1.534.669,89	87.338,00	1.437.322,89	1.356.548,03	198.774,85
2002	1927	U211/20-02	Opere e fabbricati finanz. art. 6 L. 84/84 - manut. STR pavimenti assi viari principali	1.170,18	1.148,24	21,94	-	21,94 DP 165/2002
2004	236	U211/20-02	Affidamento lavori urgenti di bonifica funzionalità ormeggi	1.117,04	843,33	273,71	-	273,71 DP 20/2004
2004	1553	U211/20-02	Incarichi progettaz.DI-coord. sicurezza x ristrutturaz.immobili P.C.	3.203,17	3.203,17	-	-	-
2004	1582	U211/20-02	Manutenzione straordinaria ripristino pavimentazione molo Trapezio PC	441,60	441,60	-	-	-
2004	1671	U211/20-02	Progetto definitivofinizione gara manutenzione straordinaria immobili PC	370.687,02	10.814,91	359.872,11	359.872,11	-
2005	745	U211/20-02	Lavori realizzazione strada tangenziale e segnalatica PC	104.954,37	104.954,37	-	-	-
2005	1733	U211/20-02	Affidamento progettaz.all'ing. Esecuzione lavori di adeguam.-potenz. imp.to di illuminaz.	41.404,79	-	41.404,79	41.404,79	-
2005	2093	U211/20-02	Lavori di adeguamento-potenziam. impianto di illuminazione-indizione gara e approvazione progetto definitivo	183.688,43	-	183.688,43	183.688,43	-

2006	2042	U211/20-02	Progettazione x lavori adeguamento/potenziamento impianto antincendio PC	12.252,95	-	12.252,95	12.252,95	-	-
2006	2133	U211/20-02	Lavori per crollo trallo muro di sponda banchina molo manifredi	50,00	-	50,00	-	50,00	DP 109/2006
2006	2164	U211/20-02	Lavori consolidamento prolungamento moli	107.648,36	30.906,00	76.742,36	76.742,36	-	-
2006	2166	U211/20-02	Manutenzione per pavimentazione aree porto commerciale	835.911,86	3.198,85	832.713,01	832.713,01	-	-
				1.662.528,77	155.519,87	1.507.008,90	1.507.008,90	345,85	
2008	1698	U211/30-01	Aggiornamento elaborazione digitale modello progettazione urbanistica area S. Teresa	2.040,00	-	2.040,00	-	-	-
2008	1908	U211/30-01	Incarico redazione rapporto valutaz.ambientale strategica x Variante PRP	5.596,14	-	5.596,14	-	-	-
				7.636,14	7.636,14	-	-	-	-
2007	749	U212/10-01	Assistenza e manutenz.triennale plotter e fornitura server di stampa in rete	18,00	-	18,00	-	18,00	DI 56/2007-Economia di spesa
2008	639	U212/10-01	Aggiornamento sist.telefonico Alcatel Omnicore/Office, fornitura n.4 telefoni IP, n. 1 pes VoIP, n. 1 pes per derivati	5.460,00	-	5.460,00	-	-	-
2008	811	U212/10-01	Acquisito computer portatili in convenzione consip	6.465,60	-	6.465,60	-	-	-
2008	1278	U212/10-01	Acquisito materiale per omaggio SEA LAB	160,00	-	160,00	-	160,00	DI 78/2008-Economia di spesa per somma non richiesta
2008	1316	U212/10-01	Acquisito apparecchiature software per ammodernamento infrastruttura informatica APS	13.435,20	-	13.435,20	-	-	-
2008	1586	U212/10-01	Acquisito transenne per Safety e Security	2.637,60	-	2.637,60	-	-	-
2008	1655	U212/10-01	Adeguamento funzionale nuove sedi APS di Via A. Sabatini, 4bis e di Piazza Umberto I, 1	46.389,60	18.856,04	27.533,56	-	27.533,56	Nota prot. U.O.C./TS11/05/065 del 05/06/09
				74.566,00	46.854,44	27.711,56	-	27.711,56	
2008	649	U212/40	Realizzazione e gestione sito web dell'APS	1.140,00	-	1.140,00	-	-	-
2008	1317	U212/40	Acquisito apparecchiature software per ammodernamento infrastruttura informatica APS	10.444,80	-	10.444,80	-	-	-
2008	1451	U212/40	Acquisito licenze d'uso, installazione, configurazione, manutenzione sistema protocollo informatico	9.348,00	-	9.348,00	-	-	-
				20.932,80	20.932,80	-	-	-	-
			TOTALE PARTE IN CONTO CAPITALE	52.808.832,00	1.254.729,29	51.554.102,71	55.919.313,41	1.628.609,00	
2008	2014	U311/10-01	Ritenute Irpef + Tributo Irpef mese dicembre 2008	191.394,04	-	191.394,04	-	-	-
2008	2018	U311/20-01	Contributi INPS mese dicembre 2008	191.394,04	191.394,04	-	-	-	-
2008	2065	U311/20-01	Quota Inail trattenuta su spattanza Presidenza 2008	50.870,51	-	50.870,51	-	-	-
				739,76	739,76	-	-	-	-
				61.610,27	61.610,27	-	-	-	-
2007	2073	U311/30-01	Imposta di registro Locazione Imm. Sabatini n. 8	1.914,10	-	1.914,10	-	1.914,10	Da annullare per duplicazione di impegno
2007	2074	U311/30-01	Imposta di registro Locazione Imm. Sabatini n. 4	588,08	-	588,08	-	588,08	Da annullare per duplicazione di impegno

2007	2094	U311730-01	Arrotondamenti diversi su pagamenti F23 x atti/contratti	152,98	-	152,98	-	152,98	Arrotondamenti non dovuti
2008	2044	U311730-01	Adizionali regionali e comunali 2008 da rateizzare	26.213,32	26.213,32	-	-	-	-
2008	2104	U311730-01	Registrazione contratti d'appalto Piacentini + Salerno Stazione Marittima	340,00	340,00	-	-	-	-
				28.206,48	28.553,32	2.655,16	-	2.655,16	
2007	2066	U311750-01	Traffutenute sindacali da versare per conto dei lavoratori anno 2007	498,98	498,98	-	-	-	-
2008	2105	U311750-01	Traffutenute sindacali Gennaio/Ottobre	1.090,75	1.090,75	-	-	-	-
				1.587,74	1.587,74	-	-	-	-
2008	2108	U311760-01	Traffutenute sindacali Novembre/Dicembre	253,84	253,84	-	-	-	-
2008	2109	U311760-01	Traffutenute sindacali Segretario Generale	22,00	-	22,00	22,00	-	-
				275,84	253,84	22,00	22,00	-	-
2006	2158	U311770-01	Restituzione cauzione per contratto appalto (Atradius credit)	420,00	-	420,00	-	420,00	Perenzione
				420,00	-	420,00	-	420,00	
TOTALE PARTITE DI GIRO				274.498,57	271.399,21	3.007,16	22,00	3.075,16	
Totale Residui passivi ante 2009 - Parte corrente				1.010.341,31	835.233,36	175.107,95	150.227,36	24.880,59	
Totale Residui passivi ante 2009 - Parte in conto capitale				62.800.662,60	5.254.739,29	57.545.923,31	55.919.313,41	1.626.608,90	
Totale Residui passivi ante 2009 - Partite di giro				274.498,57	271.399,21	3.007,16	22,00	3.075,16	
Totale Residui Attivi antecedenti				64.085.508,28	6.361.371,96	57.724.128,42	56.069.562,77	1.654.565,65	

Legenda:

PC= Porto Commerciale

PT= Porto Turistico

PRP= Piano Regolatore Portuale

AUTORITA' PORTUALE DI SALERNO - ANNO 2009

TOTALE FINALITA' CENTRO DI COSTO SEGRETARIO GENERALE

MISSIONI ISTITUZIONALI	TOTALE		COSTO ORGANI		COSTO PERSONALE		COSTI GESTIONE		COSTI STRAORDINARI		AMMORTAMENTI	
	EURO	%	EURO	%	EURO	%	EURO	%	EURO	%	EURO	%
Indirizzo politico	-	0,00%	-	0,00%	-	0,00%	-	0,00%	-	0,00%	-	0,00%
Planificazione e Programmazione	36.900	17,00%	-	0,00%	32.382	17,00%	3.386	17,00%	-	0,00%	1.112	17,00%
Promozione	36.900	17,00%	-	0,00%	32.382	17,00%	3.386	17,00%	-	0,00%	1.112	17,00%
Funzioni Amministrazione Attiva	36.900	17,00%	-	0,00%	32.382	17,00%	3.386	17,00%	-	0,00%	1.112	17,00%
Progettazione e Realizzazione Opere	36.900	17,00%	-	0,00%	32.382	17,00%	3.386	17,00%	-	0,00%	1.112	17,00%
Supporto alle Attività Istituzionali degli Enti	36.900	17,00%	-	0,00%	32.382	17,00%	3.386	17,00%	-	0,00%	1.112	17,00%
Security	32.560	15,00%	-	0,00%	28.582	15,00%	2.987	15,00%	-	0,00%	981	15,00%
TOTALE COSTI	317.000	100,00%	-	0,00%	190.542	100,00%	19.977	100,00%	-	0,00%	6.541	100,00%

TOTALE FINALITA' CENTRO DI COSTO ORGANI ISTITUZIONALI

MISSIONI ISTITUZIONALI	TOTALE		COSTO ORGANI		COSTO PERSONALE		COSTI GESTIONE		COSTI STRAORDINARI		AMMORTAMENTI	
	EURO	%	EURO	%	EURO	%	EURO	%	EURO	%	EURO	%
Indirizzo politico	334.936	100,00%	297.213	100,00%	-	0,00%	27.038	100,00%	-	0,00%	10.684	100,00%
Planificazione e Programmazione	-	0,00%	-	0,00%	-	0,00%	-	0,00%	-	0,00%	-	0,00%
Promozione	-	0,00%	-	0,00%	-	0,00%	-	0,00%	-	0,00%	-	0,00%
Funzioni Amministrazione Attiva	-	0,00%	-	0,00%	-	0,00%	-	0,00%	-	0,00%	-	0,00%
Progettazione e Realizzazione Opere	-	0,00%	-	0,00%	-	0,00%	-	0,00%	-	0,00%	-	0,00%
Supporto alle Attività Istituzionali degli Enti	-	0,00%	-	0,00%	-	0,00%	-	0,00%	-	0,00%	-	0,00%
Security	-	0,00%	-	0,00%	-	0,00%	-	0,00%	-	0,00%	-	0,00%
TOTALE COSTI	334.936	100,00%	297.213	100,00%	-	0,00%	27.038	100,00%	-	0,00%	10.684	100,00%

TOTALE FINALITA' CENTRO DI COSTO AREA PUBBLICHE RELAZIONI - SEGRETERIE

MISSIONI ISTITUZIONALI	TOTALE		COSTO ORGANI		COSTO PERSONALE		COSTI GESTIONE		COSTI STRAORDINARI		AMMORTAMENTI	
	EURO	%	EURO	%	EURO	%	EURO	%	EURO	%	EURO	%
Indirizzo politico	97.842	90,00%	-	0,00%	75.817	50,00%	17.812	50,00%	-	0,00%	4.013	50,00%
Planificazione e Programmazione	-	0,00%	-	0,00%	-	0,00%	-	0,00%	-	0,00%	-	0,00%
Promozione	-	0,00%	-	0,00%	-	0,00%	-	0,00%	-	0,00%	-	0,00%
Funzioni Amministrazione Attiva	-	0,00%	-	0,00%	-	0,00%	-	0,00%	-	0,00%	-	0,00%
Progettazione e Realizzazione Opere	-	0,00%	-	0,00%	-	0,00%	-	0,00%	-	0,00%	-	0,00%
Supporto alle Attività Istituzionali degli Enti	97.842	90,00%	-	0,00%	75.817	50,00%	17.812	50,00%	-	0,00%	4.013	50,00%
Security	-	0,00%	-	0,00%	-	0,00%	-	0,00%	-	0,00%	-	0,00%
TOTALE COSTI	195.284	100,00%	-	0,00%	151.634	100,00%	35.624	100,00%	-	0,00%	8.026	100,00%

AUTORITA' PORTUALE DI SALERNO - ANNO 2009

TOTALE FINALITA' CENTRO DI COSTO AREA AMMINISTRAZIONE

MISSIONI ISTITUZIONALI	TOTALE		COSTO ORGANI		COSTO PERSONALE		COSTI GESTIONE		COSTI STRAORDINARI		AMMORTAMENTI	
	EURO	%	EURO	%	EURO	%	EURO	%	EURO	%	EURO	%
Indirizzo politico	-	0,00%	-	0,00%	-	0,00%	-	0,00%	-	0,00%	-	0,00%
Planificazione e Programmazione	39.141	8,40%	-	0,00%	31.945	9,00%	5.752	6,06%	-	0,00%	1.444	9,00%
Promozione	89.283	19,16%	-	0,00%	60.340	17,00%	26.215	27,60%	-	0,00%	2.728	17,00%
Funzioni Amministrazione Attiva	-	0,00%	-	0,00%	-	0,00%	-	0,00%	-	0,00%	-	0,00%
Progettazione e Realizzazione Opere	117.425	25,20%	-	0,00%	95.834	27,00%	17.259	18,17%	-	0,00%	4.332	27,00%
Supporto alle Attività Istituzionali degli Enti	220.126	47,24%	-	0,00%	166.821	47,00%	45.764	48,18%	-	0,00%	7.541	47,00%
Security	-	0,00%	-	0,00%	-	0,00%	-	0,00%	-	0,00%	-	0,00%
TOTALE COSTI	465.975	100,00%	-	0,00%	354.940	100,00%	94.990	100,00%	-	0,00%	16.045	100,00%

TOTALE FINALITA' CENTRO DI COSTO AREA TECNICA

MISSIONI ISTITUZIONALI	TOTALE		COSTO ORGANI		COSTO PERSONALE		COSTI GESTIONE		COSTI STRAORDINARI		AMMORTAMENTI	
	EURO	%	EURO	%	EURO	%	EURO	%	EURO	%	EURO	%
Indirizzo politico	-	0,00%	-	0,00%	-	0,00%	-	0,00%	-	0,00%	-	0,00%
Planificazione e Programmazione	61.361	11,76%	-	0,00%	50.065	12,00%	9.055	10,54%	-	0,00%	2.241	12,00%
Promozione	-	0,00%	-	0,00%	-	0,00%	-	0,00%	-	0,00%	-	0,00%
Funzioni Amministrazione Attiva	102.266	19,50%	-	0,00%	83.441	20,00%	15.091	17,57%	-	0,00%	3.734	20,00%
Progettazione e Realizzazione Opere	214.760	41,16%	-	0,00%	175.228	42,00%	31.682	36,90%	-	0,00%	7.842	42,00%
Supporto alle Attività Istituzionali degli Enti	46.019	8,82%	-	0,00%	37.548	9,00%	6.791	7,91%	-	0,00%	1.680	9,00%
Security	97.357	18,66%	-	0,00%	70.925	17,00%	23.258	27,08%	-	0,00%	3.174	17,00%
TOTALE COSTI	521.753	100,00%	-	0,00%	417.206	100,00%	85.877	100,00%	-	0,00%	18.971	100,00%

TOTALE FINALITA' CENTRO DI COSTO AREA DEMANIO

MISSIONI ISTITUZIONALI	TOTALE		COSTO ORGANI		COSTO PERSONALE		COSTI GESTIONE		COSTI STRAORDINARI		AMMORTAMENTI	
	EURO	%	EURO	%	EURO	%	EURO	%	EURO	%	EURO	%
Indirizzo politico	-	0,00%	-	0,00%	-	0,00%	-	0,00%	-	0,00%	-	0,00%
Planificazione e Programmazione	-	0,00%	-	0,00%	-	0,00%	-	0,00%	-	0,00%	-	0,00%
Promozione	-	0,00%	-	0,00%	-	0,00%	-	0,00%	-	0,00%	-	0,00%
Funzioni Amministrazione Attiva	356.738	55,10%	-	0,00%	279.743	56,00%	61.832	51,17%	-	0,00%	17.163	56,00%
Progettazione e Realizzazione Opere	-	0,00%	-	0,00%	-	0,00%	-	0,00%	-	0,00%	-	0,00%
Supporto alle Attività Istituzionali degli Enti	-	0,00%	-	0,00%	-	0,00%	-	0,00%	-	0,00%	-	0,00%
Security	292.296	44,90%	-	0,00%	219.798	44,00%	59.013	48,83%	-	0,00%	13.486	44,00%
TOTALE COSTI	649.034	100,00%	-	0,00%	499.541	100,00%	120.845	100,00%	-	0,00%	30.649	100,00%

AUTORITA' PORTUALE DI SALERNO - CONSUNTIVO ANNO 2009

	COSTI PER NATURA				CDC SEGRETARIO				CDC ORGANI ISTITUZIONALI		CDC PUBBL. RELAZ. - SEGRET.	
	TOTALE-CDR SEG. GEN.	IMPORTI IN EURO	% SUL TOTALE	% SUL TOTALE	IMPORTI IN EURO	% SUL TOTALE	IMPORTI IN EURO	% SUL TOTALE	IMPORTI IN EURO	% SUL TOTALE	IMPORTI IN EURO	% SUL TOTALE
COSTO DEGLI ORGANI		297.213	12,48%		-	0,00%	297.213	88,74%	-	0,00%	-	0,00%
Spese per gli organi istituzionali dell'Autorità Portuale												
COSTO DEL PERSONALE		1.813.863	87,51%		190.544	87,78%	-	0,00%	151.634	77,65%	-	0,00%
Oneri per il personale in attività di servizio												
Oneri per il personale in quiescenza												
COSTI DI GESTIONE		384.364	18,11%		19.978	9,20%	27.038	8,07%	35.625	18,24%	-	0,00%
Spese per l'acquisto di beni di consumo e servizi												
Spese per prestazioni istituzionali												
COSTI STRAORDINARI E SPECIALI												
Trasferimenti passivi			0,00%		-	0,00%	-	0,00%	-	0,00%	-	0,00%
Oneri finanziari			0,00%		-	0,00%	-	0,00%	-	0,00%	-	0,00%
Oneri tributari			0,00%		-	0,00%	-	0,00%	-	0,00%	-	0,00%
Poste correttive e compensative delle spese correnti			0,00%		-	0,00%	-	0,00%	-	0,00%	-	0,00%
Spese non classificabili in altre voci			0,00%		-	0,00%	-	0,00%	-	0,00%	-	0,00%
AMMORTAMENTI												
Ammortamenti		80.615	3,80%		6.542	3,01%	10.684	3,19%	8.025	4,11%		
TOTALE COSTI DEL CENTRO DI RESPONSABILITA'		2.388.056	100,00%		217.064	100,00%	334.935	100,00%	195.264	100,00%		
COSTI PER NATURA												
	TOTALE-CDR SEG. GEN.	IMPORTI IN EURO	% SUL TOTALE	% SUL TOTALE	IMPORTI IN EURO	% SUL TOTALE	IMPORTI IN EURO	% SUL TOTALE	IMPORTI IN EURO	% SUL TOTALE	IMPORTI IN EURO	% SUL TOTALE
COSTO DEGLI ORGANI		297.213	12,48%		-	0,00%	-	0,00%	-	0,00%	-	0,00%
Spese per gli organi istituzionali dell'Autorità Portuale												
COSTO DEL PERSONALE		1.813.863	87,51%		354.939	76,17%	417.205	79,96%	498.541	76,73%	-	0,00%
Oneri per il personale in attività di servizio												
Oneri per il personale in quiescenza												
COSTI DI GESTIONE		384.364	18,11%		84.981	20,39%	85.888	16,46%	120.845	18,56%	-	0,00%
Spese per l'acquisto di beni di consumo e servizi												
Spese per prestazioni istituzionali												
COSTI STRAORDINARI E SPECIALI												
Trasferimenti passivi			0,00%		-	0,00%	-	0,00%	-	0,00%	-	0,00%
Oneri finanziari			0,00%		-	0,00%	-	0,00%	-	0,00%	-	0,00%
Oneri tributari			0,00%		-	0,00%	-	0,00%	-	0,00%	-	0,00%
Poste correttive e compensative delle spese correnti			0,00%		-	0,00%	-	0,00%	-	0,00%	-	0,00%
Spese non classificabili in altre voci			0,00%		-	0,00%	-	0,00%	-	0,00%	-	0,00%
AMMORTAMENTI												
Ammortamenti		80.615	3,80%		16.044	3,44%	18.671	3,58%	30.649	4,71%		
TOTALE COSTI DEL CENTRO DI RESPONSABILITA'		2.388.056	100,00%		465.974	100,00%	521.764	100,00%	651.035	100,00%		

AUTORITA' PORTUALE DI SALERNO - ANNO 2009

		CENTRO DI RESPONSABILITA' SEGRETARIO GENERALE							
		RIVALTA' DEI COSTI							
		MISSIONI ISTITUZIONALI							
TOTALE		INDIRIZZO POLITICO	PIANIFICAZIONE E PROGRAMMAZIONE	PROMOZIONE	FUNZIONE AMMINISTRAZIONE ATTIVA	PROGETTAZIONE E REALIZZAZIONE OPERE	SUPPORTO ALLE ATTIVITA' ISTITUZIONALI DEGLI ENTI	SECURITY	
COSTO DEGLI ORGANI		297.213	-	-	-	-	-	-	-
Spese per gli organi istituzionali dell'Autorità Portuale									
COSTO DEL PERSONALE		1.613.863	114.402	92.732	395.576	303.452	312.579	319.305	
Oneri per il personale in attività di servizio									
Oneri per il personale in quiescenza									
COSTI DI GESTIONE		384.364	18.203	29.611	80.320	52.348	73.764	85.268	
Spese per l'acquisto di beni di consumo e servizi									
Spese per prestazioni istituzionali									
COSTI STRAORDINARI E SPECIALI		-	-	-	-	-	-	-	
Trasferimenti passivi									
Oneri finanziari									
Oneri tributari									
Poste correttive e compensative delle spese correnti									
Spese non classificabili in altre voci									
AMMORTAMENTI		90.615	4.797	3.840	22.010	13.286	14.346	17.642	
Ammortamenti									
TOTALE COSTI DEL CENTRO DI RESPONSABILITA'		2.396.055	432.612	126.183	497.906	399.838	480.899	622.214	

AUTORITA' PORTUALE DI SALERNO - ANNO 2009

CENTRO DI RESPONSABILITA' SEGRETARIO GENERALE							
TOTALE FINALITA'							
MISSIONI ISTITUZIONALI	COSTO DEL PERSONALE	SPESA PER GLI ORGANI ISTITUZIONALI	COSTI DI GESTIONE	COSTI TRAVASABILI E SPECIALI	AMMORT/AMBITI	TOTALE COSTI	% SUL TOTALE DEI COSTI
Indirizzo politico	75.817	297.213	44.850	-	14.696	432.576	18,13%
Planificazione e Programmazione	114.402	-	18.203	-	4.797	137.402	5,76%
Promozione	92.732	-	29.811	-	3.840	126.183	5,29%
Funzioni Amministrazione Attiva	395.576	-	80.320	-	22.010	497.906	20,87%
Progettazione e Realizzazione Opere	303.452	-	52.348	-	13.286	369.086	15,47%
Supporto alle Attività Istituzionali degli Enti	312.579	-	73.764	-	14.346	400.689	16,79%
Security	319.305	-	85.268	-	17.642	422.214	17,70%
TOTALE COSTI	1.613.163	297.213	264.396	-	50.616	2.265.388	100,00%

Autorità Portuale di Salerno

(Legge n. 84/94; D.P.R. 23/06/00 in F. U. n. 175 del 28/07/00)

Verbale di deliberazione del Comitato Portuale

Oggetto: **Approvazione rendiconto generale esercizio 2010.**

Reg. Gen. N. 6.

L'anno 2011, addì 17 (diciassette) del mese di giugno si è riunito il Comitato Portuale, con le presenze/assenze di seguito riportate:

		P	A
Presidente	On. Avv. Andrea Annunziata	<input checked="" type="checkbox"/>	<input type="checkbox"/>
Vice Presidente	C.V. (CP) Andrea Agostinelli	<input checked="" type="checkbox"/>	<input type="checkbox"/>
Ministero dell'Economia e delle Finanze (Agenzia delle Dogane – Ufficio di Salerno)	Rappr. - Dott. Giorgio Pugliese	<input checked="" type="checkbox"/>	<input type="checkbox"/>
Ministero dei Trasporti (Ufficio OO.MM Provveditorato Interregionale Campania e Molise)	Rappr. – Ing. Benedetto Mercuri	<input checked="" type="checkbox"/>	<input type="checkbox"/>
Presidente della Giunta Regionale della Campania	Delegato - Arch. Massimo Pinto	<input checked="" type="checkbox"/>	<input type="checkbox"/>
Presidente della Provincia di Salerno	Delegato – Sig. Pietro Damiano Stasi	<input checked="" type="checkbox"/>	<input type="checkbox"/>
Sindaco di Salerno	Delegato - Ing. Achille Parisi	<input checked="" type="checkbox"/>	<input type="checkbox"/>
Presidente della C.C.I.A.A. di Salerno	Dott. Guido Arzano	<input type="checkbox"/>	<input checked="" type="checkbox"/>
Armatori	Rappr. - Com.te Domenico Ferraiuolo	<input checked="" type="checkbox"/>	<input type="checkbox"/>
Industriali	Rappr. – Cav. Lav. Agostino Gallozzi	<input checked="" type="checkbox"/>	<input type="checkbox"/>
Imprenditori	Rappr. - Sig. Antonio Amoroso	<input type="checkbox"/>	<input checked="" type="checkbox"/>
Spedizionieri	Rappr. - Sig. Alberto Fabbicatore	<input checked="" type="checkbox"/>	<input type="checkbox"/>
Agenti e Raccomandati Marittimi	Rappr. - Sig. Giuseppe Cirillo	<input checked="" type="checkbox"/>	<input type="checkbox"/>
Autotrasportatori	Rappr. - Sig. Giovanni Memoli	<input checked="" type="checkbox"/>	<input type="checkbox"/>
Lavoratori delle Imprese che operano in porto	Rappr.: Sig. Antonio Autuori Rag. Italo Gallucci Sig. Alfonso Maiorano Sig. Sabino Maresca Sig. Francesco Romano	<input type="checkbox"/> <input checked="" type="checkbox"/> <input checked="" type="checkbox"/> <input checked="" type="checkbox"/> <input type="checkbox"/>	<input checked="" type="checkbox"/> <input type="checkbox"/> <input type="checkbox"/> <input type="checkbox"/> <input checked="" type="checkbox"/>
Dipendenti dell'Autorità Portuale	Rappresentante – Ing. Gianluigi Lalicata	<input checked="" type="checkbox"/>	<input type="checkbox"/>
Imprese Ferroviarie	Rappresentante – Ing. Gerardo Francesca	<input checked="" type="checkbox"/>	<input type="checkbox"/>

Autorità Portuale di Salerno

(Legge n. 58/196; D.P.R. 25/06/100 in G. U. n. 175 del 28/07/100)

Collegio dei Revisori dei Conti

Presidente	Dott. Giovanni Di Macco	<input type="checkbox"/>	<input checked="" type="checkbox"/>
Membro effettivo	Dott. Antonio Napoletano	<input checked="" type="checkbox"/>	<input type="checkbox"/>
Membro effettivo	Dott. Enrico Proia	<input type="checkbox"/>	<input checked="" type="checkbox"/>

Presiede l'adunanza il Presidente On. Avv. Andrea Annunziata.

Svolge le funzioni di segretario il Segretario Generale, Dr. Luigi Di Luise, coadiuvato per le operazioni di verbalizzazione dalla dott.ssa Federica Navas.


Il Presidente, dopo la relazione introduttiva dell'argomento in oggetto ed il dibattito che ne è scaturito, chiusa la discussione, pone in votazione la proposta di delibera di seguito riportata.

La votazione ha dato il seguente risultato:

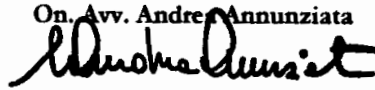
- favorevoli: 17
- contrari: 0 -

Del che è verbale.

Il Segretario Generale
Dr. Luigi Di Luise



Il Presidente
On. Avv. Andrea Annunziata



Autorità Portuale di Salerno

(Legge n. 84/94; D.P.R. 23/06/00 in G.U. n. 175 del 28/07/00)

Il Comitato Portuale

VISTA la legge 28 gennaio 1994 n. 84 di riordino della legislazione in materia portuale e successive modifiche ed integrazioni, ed in particolare gli artt. 8 c. 3 lett. d), 9 c. 3 lett. d) e 12 c. 2 lett. a);

VISTI gli artt. da 36 a 45 del Regolamento di amministrazione e contabilità di questa Autorità Portuale;

PRESA VISIONE della nota integrativa e della relazione sulla gestione;

ESAMINATI tutti i prospetti allegati al rendiconto generale 2010;

ESAMINATA la relazione del Collegio dei Revisori dei Conti del 26 maggio 2010, contenente il parere favorevole all'approvazione del rendiconto generale relativo all'esercizio 2010;

delibera

- approvare l'allegato rendiconto generale, relativo all'esercizio finanziario 2010, composto rendiconto finanziario decisionale (all. 1), rendiconto finanziario gestionale (all. 2), conto economico (all.3), stato patrimoniale (all. 4), nota integrativa (all. 5), corredato da situazione amministrativa al 31/12/10 (all. 6), relazione sulla gestione (all. 7), prospetto con i residui attivi e passivi al 31/12/2010 (all.8), prospetti di ripartizione della spesa per centri di costo (all.9), relazione del Collegio dei Revisori dei Conti (all.10);
- dare mandato agli uffici di trasmettere, con procedura d'urgenza, il presente atto al Ministero delle Infrastrutture e dei Trasporti, al Ministero dell'Economia e delle Finanze ed alla Corte dei Conti per quanto di rispettiva competenza;
- pubblicare la presente deliberazione all'Albo Pretorio di questo Ente per 15 giorni consecutivi.

Autorità Portuale di Salerno

(Legge n. 58/196; D.P.R. 28/06/100 in G.U. n. 175 del 28/07/100)

PUBBLICATO ALL'ALBO DI QUESTA AUTORITÀ PORTUALE

DAL 23/06/2011 AL 08/07/2011

PER GIORNI 15 (quindici) CONSECUTIVI

SALERNO, LI 01/07/2011



IL CAPO AREA
PUBBLICHE RELAZIONI - SEGRETERIA
Donna Federica Navas

Art. 1

RENDICONTO FINANZIARIO DECISIONALE PARTE I - ENTRATE		DENOMINAZIONE		ANNO 2010		ANNO 2009		
		COOCC CATEG.	RESIDUI	COMPETENZA	CASSA	RESIDUI	COMPETENZA	CASSA
		CENTRO DI RESPONSABILITÀ "SEGRETARIO GENERALE"						
		TITOLO I - ENTRATE CORRENTI						
1.1.1	UPB 1.1 - ENTRATE DERIVANTI DA TRASFERIMENTI CORRENTI	162.684	-	-	-	162.684	-	
1.1.2	TRASFERIMENTI DA PARTE DELLO STATO	-	-	-	-	-	-	
1.1.3	TRASFERIMENTI DA PARTE DELLE REGIONI	-	-	-	-	-	-	
1.1.4	TRASFERIMENTI DA PARTE DEI COMUNI E DELLE PROVINCE	-	-	-	-	-	-	
1.1.4	TRASFERIMENTI DA PARTE DI ALTRI ENTI DEL SETTORE PUBBLICO	-	-	-	-	-	-	
1.2	UPB 1.2 - ENTRATE DIVERSE	400.862	2.880.938	2.692.632	371.228	3.024.214	2.988.995	
1.2.1	ENTRATE TRIBUTARIE	93.667	442.999	460.947	75.268	307.546	284.202	
1.2.2	ENTRATE DERIVANTI DALLA VENDITA DI BENI E DALLA PRESTAZIONE DI SERVIZI	167.576	1.677.742	1.566.837	370.760	1.492.773	1.689.366	
1.2.3	REDDITI E PROVENTI PATRIMONIALI	1.024	2.309	2.654	661	2.284	1.921	
1.2.4	POSTE CORRETTIVE E COMPENSATIVE DI USCITE CORRENTI	1.000	-	-	1.000	-	-	
1.2.5	ENTRATE NON CLASSIFICABILI IN ALTRE VOCI	1.000	-	-	1.000	-	-	
	TOTALE ENTRATE CORRENTI	828.813	5.003.988	4.723.070	981.602	4.826.817	4.964.484	
		TITOLO II - ENTRATE IN CONTO CAPITALE						
2.1	UPB 2.1 - ALIENAZIONE DI BENI PATRIMONIALI E RISCOSSIONE DI CREDITI	-	-	-	-	-	-	
2.1.1	ALIENAZIONE DI IMMOBILI E DIRITTI REALI	-	-	-	-	-	-	
2.1.2	ALIENAZIONE DI IMMOBILI E DIRITTI REALI	-	-	-	-	-	-	
2.1.3	ALIENAZIONE DI IMMOBILIZZAZIONI TECNICHE	-	-	-	-	-	-	
2.1.4	REALIZZO DI VALORI MOBILIARI	-	-	-	-	-	-	
2.1.4	RISCOSSIONE DI CREDITI	-	-	-	-	-	-	
2.2	UPB 2.2 - ENTRATE DERIVANTI DA TRASFERIMENTI IN CONTO CAPITALE	45.101.007	2.355.192	1.321.477	47.214.727	18.958	1.290.494	
2.2.1	TRASFERIMENTI DELLO STATO	-	-	-	-	-	-	
2.2.2	TRASFERIMENTI DELLE REGIONI	-	-	-	-	-	-	
2.2.3	TRASFERIMENTI DA COMUNI E PROVINCE	-	-	-	-	-	-	
2.2.4	TRASFERIMENTI DA ALTRI ENTI DEL SETTORE PUBBLICO	-	-	-	-	-	-	
2.3	UPB 2.3 - ACCENSIONE DI PRESTITI	-	-	-	-	-	-	
2.3.1	ASSUNZIONE DI MUTUI	-	-	-	-	-	-	
2.3.2	ASSUNZIONE DI ALTRI DEBITI FINANZIARI	1.113	135.308	136.421	-	77.846	76.733	
	TOTALE ENTRATE IN CONTO CAPITALE	46.102.120	2.490.490	1.457.898	47.948.478	96.904	2.100.978	
		TITOLO III - PARTITE DI GIRO						
3.1	UPB 3.1 - ENTRATE AVVENTI NATURA DI PARTITA DI GIRO	28.823	775.740	757.935	33.529	700.511	705.217	
	ENTRATE AVVENTI NATURA DI PARTITE DI GIRO	28.823	775.740	757.935	33.529	700.511	705.217	
	TOTALE ENTRATE PARTITE DI GIRO	28.823	775.740	757.935	33.529	700.511	705.217	
	TOTALE ENTRATE	46.957.766	8.270.218	6.938.903	48.963.607	6.624.132	7.770.677	
	FONDO CASSA INIZIALE			28.984.353			31.568.652	
	TOTALE GENERALE ENTRATE	46.957.766	8.270.218	34.923.256	48.963.607	6.624.132	39.339.329	

ALL. 2A

AUTORITA' PORTUALE DI SALERNO - RENDICONTO FINANZIARIO 2010 PARTE 1^ - ENTRATE DI COMPETENZA

CAPITOLO	DENOMINAZIONE	GESTIONE DI COMPETENZA																	
		PREVISIONI						SOMME ACCERTATE											
		iniziali			variazioni			definitive			riscosse			rimesse da riscuotere			totali accertamenti		
		4	5	6	7	8	9	10	11	12	13	14	15	16	17	18	19	20	
		(7-4)	(8-5)	(9-6)	(10-7)	(11-8)	(12-9)	(13-10)	(14-11)	(15-12)	(16-13)	(17-14)	(18-15)	(19-16)	(20-17)				
TITOLO I - ENTRATE CORRENTI																			
U.P.B. 1.1 ENTRATE DERIVANTI DA TRASFERIMENTI CORRENTI																			
Categoria 1.1.1: TRASFERIMENTI DA PARTE DELLO STATO																			
E11110	Contributi dello Stato	-	-	-	-	-	-	-	-	-	-	-	-	-	-	-	-	-	-
Totale Categoria 1.1.1																			
E11210	Contributi della Regione	-	-	-	-	-	-	-	-	-	-	-	-	-	-	-	-	-	-
Totale Categoria 1.1.2																			
E11310	Contributi della Provincia di Salerno	-	-	-	-	-	-	-	-	-	-	-	-	-	-	-	-	-	-
E11320	Contributi del Comune di Salerno	-	-	-	-	-	-	-	-	-	-	-	-	-	-	-	-	-	-
Totale Categoria 1.1.3																			
E11410	Contributi Camera di Commercio	20.000	-	-	-	-	-	-	-	-	-	-	-	-	-	-	-	-	-
E11420	Contributi di altri enti pubblici	-	-	-	-	-	-	-	-	-	-	-	-	-	-	-	-	-	-
E11430	Contributi diversi	-	-	-	-	-	-	-	-	-	-	-	-	-	-	-	-	-	-
Totale Categoria 1.1.4																			
U.P.B. 1.2 ENTRATE DIVERSE																			
Categoria 1.2.1: ENTRATE TRIBUTARIE																			
E12110	Gettito delle tasse sulle merci imbarcate e sbarcate	1.681.133	-	100.000	1.581.133	1.235.602	297.736	1.533.338	-	-	-	-	-	-	-	-	-	-	-
E12111	Gettito della tassa erariale	-	-	-	-	-	-	-	-	-	-	-	-	-	-	-	-	-	-
E12112	Gettito della tassa di ancoraggio	940.000	-	-	940.000	827.248	245.345	1.072.593	-	-	-	-	-	-	-	-	-	-	-
E12120	Proventi autorizz.operazioni servizi portuali art. 16 L. 84/94	157.000	-	-	157.000	173.997	-	173.997	-	-	-	-	-	-	-	-	-	-	-
E12130	Proventi autorizzazioni per attività di cui all'art.68 C.N.	15.000	-	-	15.000	23.413	-	23.413	-	-	-	-	-	-	-	-	-	-	-
E12140	Proventi autorizz. ex art.50 C.N. e ex art.18 L.84/94	65.000	-	-	65.000	34.664	43.333	77.997	-	-	-	-	-	-	-	-	-	-	-
E12150	Altri proventi per tributi vati	-	-	-	-	-	-	-	-	-	-	-	-	-	-	-	-	-	-
Totale Categoria 1.2.1																			
Totale Categoria 1.2																			

AUTORITA' PORTUALE DI SALERNO - RENDICONTO FINANZIARIO 2010 PARTE 1^a - ENTRATE DI COMPETENZA

CAPITOLO	DENOMINAZIONE	GESTIONE DI COMPETENZA												
		PREVISIONI						SOMME ACCERTATE			Differenza rispetto previsioni			
		iniziali		in aumento		in diminuzione		definitive		riscosse	riformate da riscuotere	totali accertamenti	in aumento	in diminuzione
		4	5	6	7	8	9	10	11					
(7-4)		(4-7)		(4+5-6)		(10-8)		(8+9)		(10-7)		(7-10)		
Categoria 1.2.2 - ENTRATE DERIVANTI DALLA VENDITA DI BENI E DALLA PRESTAZIONE DI SERVIZI														
E12210	Prestazione mezzi Meccanici	-	-	-	-	-	-	-	-	-	-	-	-	-
E12220	Proventi servizio traffico passeggeri	230.000	-	-	-	230.000	-	377.478	39.101	416.579	186.579	-	-	-
E12230	Proventi magazzini e spazi	-	-	-	-	-	-	-	-	-	-	-	-	-
E12240-01	Acqua in banchina	-	-	-	-	-	-	-	-	-	-	-	-	-
E12240-02	Proventi per erogazione servizio prelievo rifiuti	-	-	-	-	-	-	-	-	-	-	-	-	-
E12240-05	Altri proventi diversi	10.000	-	-	-	10.000	-	21.410	5.010	26.420	16.420	-	-	-
E12240-06	Rilascio autorizzazione accesso porto	30.000	-	-	-	30.000	-	-	-	-	-	-	-	30.000
E12240-07	Contraspettivo gestionesmanut. di infr. e altr. a beneficio operatori	6.000	-	-	-	6.000	-	-	-	-	-	-	-	6.000
E12240	Proventi diversi	46.000	-	-	-	46.000	-	21.410	5.010	26.420	16.420	-	-	36.000
	Totale Categoria 1.2.2	276.000	-	-	-	276.000	-	394.888	44.111	442.999	202.999	-	-	36.000
Categoria 1.2.3 - REDDITI E PROVENTI PATRIMONIALI														
E12310-01	Canoni concessione aree e delle banchine (ex art. 18 L.84/94)	930.000	-	-	-	930.000	-	853.779	42.345	896.124	-	-	-	33.876
E12310-02	Canoni concessione aree e delle banchine (ex art. 35 C.N.)	404.000	-	-	-	404.000	-	559.400	196.366	755.766	351.766	-	-	-
E12310-03	Altri proventi diversi	-	-	-	-	-	-	-	-	-	-	-	-	-
E12310	Proventi diversi	1.334.000	-	-	-	1.334.000	-	1.413.179	238.711	1.651.890	351.766	-	-	33.876
E12320	Canoni di affitto beni patrimoniali dell'Ente	1.500	-	1.000	-	500	-	425	725	1.150	650	-	-	-
E12330	Interessi attivi su titoli, depositi, c/c ecc.	15.000	-	-	-	15.000	-	20.798	3.904	24.702	9.702	-	-	-
E12340	Altri proventi patrimoniali	1.350.500	-	1.000	-	1.349.500	-	1.434.402	243.340	1.677.742	362.118	-	-	33.876
	Totale Categoria 1.2.3	4.040.000	-	2.000	-	4.038.000	-	4.128.444	472.079	4.600.523	734.784	-	-	67.752
Categoria 1.2.4 - POSTE CORRETTIVE E COMPENSATIVE DI SPESE CORRENTI														
E12410	Ricuperi e rimborsi diversi	5.000	-	-	-	5.000	-	1.630	679	2.309	-	-	-	2.691
	Totale Categoria 1.2.4	5.000	-	-	-	5.000	-	1.630	679	2.309	-	-	-	2.691
Categoria 1.2.5 - ENTRATE NON CLASSIFICABILI IN ALTRE VOCI														
E12520-01	Dati di mora	-	-	-	-	-	-	-	-	-	-	-	-	-
E12520-02	Sponsorizzazioni di terzi per manifestazioni promozionali	1.000	-	-	-	1.000	-	-	-	-	-	-	-	1.000
E12520-03	Altre entrate varie ed eventuali	-	-	-	-	-	-	-	-	-	-	-	-	-
E12520	Entrate varie ed eventuali	1.000	-	-	-	1.000	-	-	-	-	-	-	-	1.000
	Totale Categoria 1.2.5	1.000	-	-	-	1.000	-	-	-	-	-	-	-	1,000
	TOTALE TITOLO I	4.550.533	-	121.000	-	4.671.533	-	4.128.444	874.544	5.003.988	862.717	-	-	121.342

AUTORITA' PORTUALE DI SALERNO - RENDICONTO FINANZIARIO 2010 PARTE 1^ - ENTRATE DI COMPETENZA

CAPITOLO	DENOMINAZIONE	GESTIONE DI COMPETENZA												
		PREVISIONI					SOMME ACCERTATE							
		iniziali		variazioni in aumento		in diminuzione	definitive		riscosse		rimessa da riscuotere		totali accertamenti	
		4	5	6	7	8	9	10	11	12				
		(7-4)	(4-7)	(4+5-6)	(10-8)	(8+8)	(10-7)	(7-10)						
TITOLO II - ENTRATE IN CONTO CAPITALE														
U.P.B. 2.1 ENTRATE PER ALIENAZIONE BENI PATRIMONIALI E RISCOSSIONE CREDITI														
Categoria 2.1.1 - ALIENAZIONE IMMOBILI E DIRITTI REALI														
E211/10	Alienazione di immobili e diritti reali													
E211/20	Cessione di diritti reali													
	Totale Categoria 2.1.1													
Categoria 2.1.2 - ALIENAZIONE IMMOBILIZZAZIONI TECNICHE E BENI IMMATERIALI														
E212/10	Cessione di immobilizzazioni tecniche													
	Totale Categoria 2.1.2													
Categoria 2.1.3 - REALIZZO DI VALORI MOBILIARI														
E213/10	Realizzo di somme investite in titoli e valori mobiliari diversi													
	Totale Categoria 2.1.3													
Categoria 2.1.4 - RISCOSSIONE DI CREDITI														
E214/10	Riscossione di prestiti ed anticipazioni a breve termine													
E214/20	Riscossione di altri crediti													
E214/30	Ritiro di depositi a cauzione presso terzi													
	Totale Categoria 2.1.4													
U.P.B. 2.2 ENTRATE DERIVANTI DA TRASFERIMENTI IN CONTO CAPITALE														
Categoria 2.2.1 - TRASFERIMENTI DELLO STATO														
E221/10-01	Opere infrastrutturali L. 84/94 art. 5													
E221/10-02	Opere infrastrutturali L. 413/98													
E221/10-03	Opere infrastrutturali L. 388/2000	380.866		18.562	362.304				196.738				165.566	
E221/10-04	Opere infrastrutturali L. 443/2001													
E221/10-05	Opere infrastrutturali L. 166/2002													
E221/10-06	Opere infrastrutturali Port Security													
E221/10-07	Opere infrastrutturali L. 296/2006 c. 994	4.488.400			4.488.400				6.000				4.482.400	
E221/10-08	Opere infrastrutturali L. 296/2006 c. 993 - anno 2007													
E221/10	Finanziamento dello Stato per opere infrastrutturali	4.869.266		18.562	4.850.704				202.738				4.647.966	

AUTORITA' PORTUALE DI SALERNO - RENDICONTO FINANZIARIO 2010 PARTE 1^ - ENTRATE DI COMPETENZA

CAPITOLO	DENOMINAZIONE	GESTIONE DI COMPETENZA											
		PREVISIONI						SOMME ACCERTATE					
		iniziali		variazioni		definitive		riscosse		rimessa da riscuotere		totali accertamenti	
4	5	6	7	8	9	10	11	12	13	14	15	16	
		(7-6)	(4-7)	(4+5-6)	(10-8)	(8+9)	(10-7)	(7-10)					
E221/11	PON Trasporti 2000-2006 - Sede Aut.Portuale di Salerno	3.000.000	-	-	3.000.000	-	-	-	-	-	-	-	-
E221/12	PON Reti e Mobilità 2007-2013	146.600.000	-	-	146.600.000	-	2.152.444	-	2.152.444	-	2.152.444	-	144.447.556
	Totale Categoria 2.2.1	154.460.266	-	18.562	154.450.704	-	2.355.182	-	2.355.182	-	2.355.182	-	152.095.522
E222/10-03	Categoria 2.2.2 - TRASFERIMENTI DELLA REGIONE	-	-	-	-	-	-	-	-	-	-	-	-
E222/10-04	Contributo Regione Campania - POR 2000/2006 - Fondi PIPT	3.000.000	-	-	3.000.000	-	-	-	-	-	-	-	3.000.000
E222/10	Contributo della Regione Campania - POR 2000/2006	3.000.000	-	-	3.000.000	-	-	-	-	-	-	-	3.000.000
E222/11	P.O.R. Campania 2007-2013	2.000.000	-	-	2.000.000	-	-	-	-	-	-	-	2.000.000
	Totale Categoria 2.2.2	5.000.000	-	-	5.000.000	-	-	-	-	-	-	-	5.000.000
E223/10	Categoria 2.2.3 - TRASFERIMENTI DA COMUNE E PROVINCIA	-	-	-	-	-	-	-	-	-	-	-	-
E223/20	Contributi comunali	-	-	-	-	-	-	-	-	-	-	-	-
	Contributo Provincia	-	-	-	-	-	-	-	-	-	-	-	-
	Totale Categoria 2.2.3	-	-	-	-	-	-	-	-	-	-	-	-
E224/10	Categoria 2.2.4 - TRASFERIMENTI DA ALTRI ENTI	-	-	-	-	-	-	-	-	-	-	-	-
E224/20	Contributi C.C.L.L.A.	-	-	-	-	-	-	-	-	-	-	-	-
	Contributi diversi	-	-	-	-	-	-	-	-	-	-	-	-
	Totale Categoria 2.2.4	-	-	-	-	-	-	-	-	-	-	-	-
E231/10	U.P.B. 2.3 ACCENSIONE DI PRESTITI	-	-	-	-	-	-	-	-	-	-	-	-
E232/10	Categoria 2.3.1 - ASSUNZIONE DI IM/ITM	-	-	-	-	-	-	-	-	-	-	-	-
E232/20	Operazioni finanziarie a medio e lungo termine	-	-	-	-	-	-	-	-	-	-	-	-
	Totale Categoria 2.3.1	-	-	-	-	-	-	-	-	-	-	-	-
E233/10	Categoria 2.3.2 - ASSUNZIONE DI ALTRI DEBITI FINANZIARI	-	-	-	-	-	-	-	-	-	-	-	-
E233/20	Operazioni finanziarie a breve termine	15.000	-	-	15.000	135.308	-	-	135.308	-	135.308	120.308	-
	Depositi di terzi a cauzione	15.000	-	-	15.000	135.308	-	-	135.308	-	135.308	120.308	-
	Totale Categoria 2.3.2	30.000	-	-	30.000	270.616	-	-	270.616	-	270.616	240.616	-
	TOTALE TITOLO II	160.264.266	-	18.562	160.265.704	135.308	2.355.182	-	2.490.490	-	2.490.490	120.308	157.895.522

AUTORITA' PORTUALE DI SALERNO - RENDICONTO FINANZIARIO 2010 PARTE 1^a - ENTRATE DI COMPETENZA

CAPITOLO	DENOMINAZIONE	GESTIONE DI COMPETENZA														
		PREVISIONI						SOMME ACCERTATE								
		verifiche			debitive			riscosse			rimaste da riscuotere			Differenza rispetto previsioni		
		in aumento (7-4)	in diminuzione (4-7)	in distribuzione (4+5-6)	in aumento (4+5-6)	in diminuzione (4-7)	in distribuzione (4+5-6)	riscosse	rimaste da riscuotere (10-8)	totali accertamenti (8+9)	in aumento (10-7)	in diminuzione (7-10)	in distribuzione (7-10)			
4	5	6	7	8	9	10	11	12								

TITOLO III - PARTITE DI GIRO

U.P.B. 3.1 ENTRATE AVVENTI NATURA DI PARTITE DI GIRO

Categoria 3.1.1 - ENTRATE AVVENTI NATURA DI PARTITE DI GIRO	4	5	6	7	8	9	10	11	12
E31110 Rendite erariali	650.000	-	-	650.000	554.657	28.735	583.412	-	66.508
E31120 Rendite previdenziali ed assistenziali	160.000	-	-	160.000	130.141	-	130.141	-	29.859
E31120 Rendite diverse	40.000	-	-	40.000	3.700	-	3.700	-	36.300
E31140 Recupero dal personale per anticipazioni concesse dall'Ente	10.000	-	-	10.000	-	-	-	-	10.000
E31150 Trattamenti per conto terzi	10.000	-	-	10.000	4.444	-	4.444	-	5.556
E31160 Rimborso di somme pagate per conto terzi	50.000	-	-	50.000	2.160	679	2.839	-	47.161
E31170 Partite in sospeso	50.000	-	-	50.000	36.010	12.194	48.204	-	1.796
E31180 Restituzione fondo economato a fine esercizio	5.000	-	-	5.000	-	3.000	3.000	-	2.000
TOTALE TITOLO III	975.000	-	-	975.000	731.112	44.629	775.740	-	199.260

RIEPILOGO									
Totale Titolo I: entrate derivanti da trasferimenti correnti	4.550.633	-	121.000	4.429.633	4.129.444	874.544	5.003.988	985.717	121.362
Totale Titolo II: entrate in conto capitale	160.284.286	-	18.562	160.265.704	135.308	2.355.182	2.490.490	120.308	157.885.622
Totale Titolo III: entrate per partite di giro	975.000	-	-	975.000	731.112	44.629	775.740	-	199.260
TOTALE GENERALE DELLE ENTRATE	165.809.919	-	139.562	165.670.357	4.985.864	3.274.354	8.270.218	816.025	158.216.144

AUTORITA' PORTUALE DI SALERNO - RENDICONTO FINANZIARIO 2010 PARTE 1^a - USCITE DI COMPETENZA

CAPITOLO	DENOMINAZIONE	GESTIONE DI COMPETENZA											
		PREVISIONI				SOMME IMPEGNATE				Differenze rispetto previsioni			
		iniziali		variazioni		pagate		rimaste da pagare		in aumento		in diminuzione	
		(7-4)	(4-7)	(4+5-6)	(10-8)	(8+9)	(10-7)	(7-10)					
		4	5	6	7	8	9	10	11	12			
Categoria 1.1.3. SPESE PER L'ACQUISTO DI BENI DI CONSUMO E DI SERVIZI													
U11310-01	Canoni di noleggio e spese di manutenzione auto	25.000	-	6.000	19.000	14.865	2.973	17.838	-	-	1.162	-	
U11310-02	Spese per carburanti, lubrificanti, lavaggio auto	4.000	3.500	-	7.500	4.078	1.418	5.496	-	-	2.004	-	
U11310-03	Spese per ciclomotori	1.000	-	-	1.000	421	-	421	-	-	579	-	
U11310	Spese connesse con l'utilizzo dei mezzi di trasporto	30.000	3.500	6.000	27.500	18.364	4.391	23.755	-	-	3.745	-	
U11320	Servizio di somministrazione di lavoro interinale	40.000	-	-	40.000	29.409	10.591	40.000	-	-	-	-	
U11320-01	Lavori di manutenzione, riparazione, adattamenti di locali a disposizione	23.400	-	8.190	15.210	5.038	5.983	11.021	-	-	4.189	-	
U11320-02	Spese per pulizia, vigilanza e riscaldamento dei locali a disposizione	42.200	190	-	42.390	28.931	13.458	42.389	-	-	1	-	
U11320	Lavori manutenzione, riparazione, adattamenti, pulizia, vigilanza,	85.600	190	8.190	94.980	33.969	19.441	53.410	-	-	4.190	-	
U11340-01	Locazioni passive immobili	82.000	-	-	82.000	94.136	-	94.136	-	-	864	-	
U11340-02	Noleggio attrezzature	60.000	-	5.000	65.000	38.460	14.115	52.575	-	-	2.425	-	
U11340-03	Noleggio centralina mieleo	-	-	-	-	-	-	-	-	-	-	-	
U11340	Locazioni passive	142.000	13.000	5.000	160.000	132.596	14.115	146.711	-	-	3.288	-	
U11350	Spese consulenze, studi ed altre prestazioni professionali	50.000	19.043	-	69.043	69.118	-	69.118	-	-	744	-	
U11360-01	Energia elettrica	20.000	-	6.500	13.500	9.152	3.011	12.163	-	-	1.337	-	
U11360-02	Teléfono fissa, servizi internet, connettività	24.000	-	3.000	21.000	13.426	4.116	17.542	-	-	3.458	-	
U11360-03	Teléfono mobile	9.000	-	-	9.000	6.920	2.080	9.000	-	-	-	-	
U11360-04	Acqua	2.000	-	-	2.000	449	139	588	-	-	1.412	-	
U11360-05	Gas	400	-	-	400	100	-	100	-	-	300	-	
U11360-06	Altre utenze	1.000	-	-	1.000	-	-	-	-	-	1.000	-	
U11360	Utenze	56.400	-	9.500	46.900	30.047	8.346	39.393	-	-	7.507	-	
U11370	Materiale economato e di facile consumo	26.000	4.000	-	24.000	12.033	10.142	22.975	-	-	1.025	-	
U11371	Servizio di fotocopia, rilegatura, ecc.	7.000	-	-	7.000	5.021	-	5.821	-	-	1.179	-	
U11380	Periodici, riviste e pubblicazioni	6.500	-	1.000	5.500	3.276	-	3.276	-	-	2.224	-	
U11390	Spese postali	9.000	-	-	9.000	6.164	2.836	9.000	-	-	-	-	
U113100-01	Spese per servizi informatici e telematici	45.000	-	-	45.000	19.026	25.456	44.462	-	-	518	-	
U113100-02	Altre spese diverse	15.000	-	-	15.000	4.860	5.676	10.536	-	-	4.464	-	
U113100-03	Spese software di contabilità, software personale e banche dati	500	-	-	500	129	70	199	-	-	301	-	
U113100-04	Spese software di contabilità, software personale e banche dati	16.000	-	-	16.000	10.109	5.154	15.263	-	-	737	-	
U113100	Spese diverse connesse al funzionamento degli uffici	76.500	-	-	76.500	34.124	36.356	70.480	-	-	6.020	-	
U113110	Spese per atti e contratti vari	1.000	-	-	1.000	-	-	-	-	-	1.000	-	
U113120	Spese per trasporto materiali, mobili e attrezzature speciali	2.500	-	-	2.500	1.200	-	1.300	-	-	1.300	-	
U113130	Spese per effetti di credito per il personale dipendente	1.000	-	-	1.000	715	-	715	-	-	285	-	
U113140	Premi di assicurazione	45.000	-	-	45.000	30.247	-	30.247	-	-	1.753	-	
U113150	Spese di pubblicità, rappresentanza e sponsorizzazioni	15.484	-	-	15.484	8.460	6.855	15.315	-	-	169	-	

AUTORITA' PORTUALE DI SALERNO - RENDICONTO FINANZIARIO 2010 PARTE 1^a - USCITE DI COMPETENZA

CAPITOLO	DENOMINAZIONE	GESTIONE DI COMPETENZA											
		PREVISIONI						SOMME IMPEGNATE					
		iniziali			variazioni			pagate			totali impegni		
		4	5	6	7	8	9	10	11	12	13	14	15
		5.000	2.000	-	7.000	4.484	2.472	6.966	-	-	34		
		572.984	42.852	42.690	572.846	352.719	185.663	538.382	-	-	34.664		
	Totale Categoria 1.1.3												
	U.P.B. 1.2 SPESE PER INTERVENTI DIVERSI												
	Categoria 1.2.1: USCITE PER PRESTAZIONI ISTITUZIONALI												
U121/10-01	Servizio di illuminazione	260.000	146.000	-	406.000	314.067	86.273	400.340	-	-	5.660		
U121/10-02	Servizio idrico	800	-	-	800	328	37	365	-	-	435		
U121/10-03	Gestione punti mare Manfredi, Masuccio	260.000	-	7.500	252.500	167.833	82.769	250.602	-	-	1.898		
U121/10-04	Altri servizi	-	-	-	-	-	-	-	-	-	-		
U121/10-01	Prest. terzi gestione servizi portuali - utenze portuali varie	520.800	146.000	7.500	659.300	482.228	189.079	651.307	-	-	7.983		
U121/20-01	Prestazioni di terzi per la manutenzione, riparazioni, adattamenti diversi	50.000	-	-	50.000	23.107	13.624	36.731	-	-	13.269		
U121/20-02	Pubblicità dalle parti comuni in ambito portuale	270.000	25.000	-	295.000	253.841	35.174	289.015	-	-	5.985		
U121/20-03	Servizio di prelievo rifiuti presso area in concessione	-	-	-	-	-	-	-	-	-	-		
U121/20	Prestazioni terzi manutenzione, riparazioni, pulizia, adattamenti parti	320.000	25.000	-	345.000	276.948	48.788	325.746	-	-	19.254		
U121/40	Spese promozionali e di propaganda	-	-	-	-	-	-	-	-	-	-		
U121/50	Spese per la security e sicurezza portuale	180.000	-	8.074	188.074	81.581	100.304	181.885	-	-	41		
U121/60-01	Spese per mostre, convegni e altre attività ex art. 6 c. 1 lett. a) L.84/94	170.000	66.103	-	236.103	197.075	38.924	235.999	-	-	104		
U121/60-02	Spese per servizio di accoglienza ai crocieristi	80.000	37.800	-	117.800	30.403	87.396	117.799	-	-	1		
U121/60	Spese mostre, convegni e attività ex art. 6 c. 1 lett. a) L.84/94	250.000	103.903	-	353.903	227.478	128.320	353.798	-	-	105		
U121/70	Spese per borsa di studio	40.000	-	26.524	66.524	13.478	12.000	25.478	-	-	678		
	Totale Categoria 1.2.1	1.320.800	274.803	42.690	1.555.605	1.048.235	487.381	1.329.539	-	-	28.989		
	Categoria 1.2.2: TRASFERIMENTI PASSIVI												
U122/10	Contributi aventi attinenza allo sviluppo portuale	85.000	-	2.500	82.500	73.978	8.500	82.478	-	-	22		
U122/20	Altri contributi	-	-	-	-	-	-	-	-	-	-		
U122/30	Partecipazione a progetti europei, nazionali e regionali	-	-	-	-	-	-	-	-	-	-		
U122/40	Partecipazione a società esercenti attività di cui ai conti	-	-	-	-	-	-	-	-	-	-		
	Totale Categoria 1.2.2	85.000	-	2.500	82.500	73.978	8.500	82.478	-	-	22		
	Categoria 1.2.3: ONERI FINANZIARI												
U123-10	Interessi passivi, spese e commissioni bancarie	1.000	-	-	1.000	719	-	719	-	-	281		
	Totale Categoria 1.2.3	1.000	-	-	1.000	719	-	719	-	-	281		
	Categoria 1.2.4: ONERI TRIBUTARI												
U124/10-01	Irap personale Autorità Portuale	119.000	-	-	119.000	96.268	11.947	108.215	-	-	10.785		
U124/10-02	Irap Presidente e Revisori	20.000	-	-	20.000	16.831	1.336	18.167	-	-	1.833		

AUTORITA' PORTUALE DI SALERNO - RENDICONTO FINANZIARIO 2010 PARTE 1ª - USCITE DI COMPETENZA

CAPITOLO	DENOMINAZIONE	GESTIONE DI COMPETENZA														
		PREVISIONI						SOMME IMPEGGATE								
		iniziali			variazioni			pagate			rimasta da pagare			Differenza rispetto previsioni		
		in aumento (7-4)	in diminuzione (4-7)	definitive (4+5-8)	in aumento (7-4)	in diminuzione (4-7)	definitive (4+5-8)	pagate	totali impegni (8+9)	totali impegni (8+9)	rimasta da pagare (10-8)	rimasta da pagare (10-8)	totali impegni (8+9)	in aumento (10-7)	in diminuzione (7-10)	
5	6	7	8	9	10	11	12									
TOTALE TITOLO III		175.533.126	1.725.619	618.542	176.640.183	1.333.180	3.367.500	4.700.760	-	-	171.939.423	-	-			

TITOLO III - SPESE PER PARTITE DI GIRO

U.P.B. 3.1 USCITE AVENTI NATURA DI PARTITE DI GIRO	U311/10	U311/20	U311/30	U311/40	U311/50	U311/60	U311/70	U311/80
Ritenute erariali	650.000	-	-	650.000	516.203	67.209	583.412	66.588
Ritenute previdenziali ed assistenziali	160.000	-	-	160.000	114.701	15.440	130.141	28.859
Ritenute diverse	40.000	-	-	40.000	3.014	696	3.700	36.300
Anticipazioni dell'Ente al personale	10.000	-	-	10.000	-	-	-	10.000
Versamento trattamento per conto di terzi	10.000	-	-	10.000	2.827	1.617	4.444	5.556
Somme pagate per conto di terzi	50.000	-	-	50.000	2.839	-	2.839	47.161
Partite in sospeso	50.000	-	-	50.000	48.204	-	48.204	1.796
Fondo economato	5.000	-	-	5.000	3.000	-	3.000	2.000
TOTALE TITOLO III	975.000	-	-	975.000	990.728	84.952	775.740	199.260

RRIPILOGO:

Totale Titolo I: spese correnti	4.542.855	412.105	236.273	4.718.687	3.424.385	962.878	4.387.263	331.424
Totale Titolo II: spese in conto capitale	175.533.126	1.725.619	618.542	176.640.183	1.333.180	3.367.500	4.700.760	171.939.423
Totale Titolo III: spese per partite di giro	975.000	-	-	975.000	990.728	84.952	775.740	199.260
TOTALE GENERALE DELLE SPESE	181.050.981	2.137.724	854.815	182.333.970	5.448.533	4.415.410	9.863.763	172.470.107

20.20

AUTORITA' PORTUALE DI SALERNO - RENDICONTO FINANZIARIO 2010 PARTE 2^ - GESTIONE RESIDUI ATTIVE E CASSA

CAPITOLO	DENOMINAZIONE	GESTIONE DEI RESIDUI ATTIVI					GESTIONE DI CASSA					Totale dei residui attivi al termine dell'esercizio
		residui all'inizio dell'esercizio	riscossi	rinnasati da riscuotere	totali	variazioni	previsioni	riscossioni	differenza previsioni	20	21	
		13	14	15	16	17	18	19	20	21		
TITOLO I - ENTRATE CORRENTI												
UPB 1.1 ENTRATE DERIVANTI DA TRASFERIMENTI CORRENTI												
Categoria 1.1.1: TRASFERIMENTI DA PARTE DELLO STATO												
E111/10	Contributi dello Stato	162.684	-	162.684	162.684	-	162.684	-	162.684	-	162.684	162.684
	Totale Categoria 1.1.1	162.684	-	162.684	162.684	-	162.684	-	162.684	-	162.684	162.684
E112/10	Categoria 1.1.2: TRASFERIMENTI DA PARTE REGIONE CAMPANIA Contributi della Regione	-	-	-	-	-	-	-	-	-	-	-
	Totale Categoria 1.1.2	-	-	-	-	-	-	-	-	-	-	-
E113/10	Categoria 1.1.3: TRASFERIMENTI DA PARTE COMUNE E PROVINCIA Contributi della Provincia di Salerno	-	-	-	-	-	-	-	-	-	-	-
E113/20	Contributi del Comune di Salerno	-	-	-	-	-	-	-	-	-	-	-
	Totale Categoria 1.1.3	-	-	-	-	-	-	-	-	-	-	-
E114/10	Categoria 1.1.4: TRASFERIMENTI DA PARTE DI ALTRI ENTI DEL SETTORE PUBBLICO Contributi Camera di Commercio	-	-	-	-	-	-	-	-	-	-	-
E114/20	Contributi di altri enti pubblici	-	-	-	-	-	-	-	-	-	-	-
E114/30	Contributi diversi	-	-	-	-	-	-	-	-	-	-	-
	Totale Categoria 1.1.4	-	-	-	-	-	-	-	-	-	-	-
U.P.B. 1.2 ENTRATE DIVERSE												
Categoria 1.2.1: ENTRATE TRIBUTARIE												
E121/10	Gettito delle tasse sulle merci imbarcate e sbarcate	274.984	274.984	-	274.984	-	1.856.117	1.510.586	345.531	287.736		
E121/11	Gettito della tassa erariale	216	216	-	216	-	216	216	-	-		
E121/12	Gettito della tassa di ancoraggio	93.064	93.064	-	93.064	-	1.073.064	920.312	152.752	245.345		
E121/20	Proventi autorizz.operazioni/servizi portuali art. 16 L. 84/84	8.745	1.000	2.754	3.754	4.991	165.745	174.597	8.852	2.754		
E121/30	Proventi autorizzazioni per attività di cui all'art.68 C.N.	1.187	593	-	593	594	16.187	24.006	7.819	-		
E121/40	Proventi autorizz. ex art.50 C.N. e ex art.18 L.84/84	28.251	28.251	-	28.251	-	93.251	62.915	30.336	43.333		
E121/50	Altri proventi per tributi vari	-	-	-	-	-	-	-	-	-		
	Totale Categoria 1.2.1	408.447	398.108	2.754	408.812	5.545	3.204.580	2.692.832	511.948	586.168		

AUTORITA' PORTUALE DI SALERNO - RENDICONTO FINANZIARIO 2010 PARTE 2^ - GESTIONE RESIDUI ATTIVI E CASSA

CAPITOLO	DENOMINAZIONE	GESTIONE DEI RESIDUI ATTIVI					GESTIONE DI CASSA					Totale dei residui attivi al termine dell'esercizio	
		residui all'inizio dell'esercizio	ricessi	rimessi da riscuotere	totali	variazioni	previsioni	ricessioni	differenza previsioni				
		13	14	15	16	17	18	19	20	21			
Categoria 1.2.2 - ENTRATE DERIVANTI DALLA VENDITA DI BENI E DALLA PRESTAZIONE DI SERVIZI													
E12210	Prestazione Mezzi Meccanici	-	-	-	-	-	-	-	-	-	-	-	-
E12220	Proventi servizio traffico passeggeri	94.042	59.039	30.713	89.752	4.290	324.042	436.517	-	112.475	-	68.814	
E12230	Proventi magazzini e spazi	-	-	-	-	-	-	-	-	-	-	-	
E12240-01	Acqua in banchina	540	260	230	490	50	540	260	-	280	-	230	
E12240-02	Proventi per erogazione servizio prelievo rifiuti	-	-	-	-	-	-	-	-	-	-	-	
E12240-05	Altri proventi diversi	4.030	2.760	665	3.425	605	14.030	24.170	-	10.140	-	5.675	
E12240-06	Rilascio autorizzazione accesso porto	-	-	-	-	-	30.000	-	-	30.000	-	-	
E12240-07	Compilativo gestione/manut. di intr. e altr. a beneficio operatori	-	-	-	-	-	6.000	-	-	6.000	-	-	
E12240	Proventi diversi	4.570	3.020	865	3.915	655	50.370	24.430	-	26.140	-	5.905	
	Totale Categoria 1.2.2	98.612	62.659	31.808	83.667	4.945	374.812	460.947	-	94.335	-	73.719	
Categoria 1.2.3 - REDDITI E PROVENTI PATRIMONIALI													
E12310-01	Canoni concessione aree e delle banchine (ex art. 18 L.84/94)	42.712	24.235	15.674	39.909	2.803	972.712	878.014	-	94.698	-	58.019	
E12310-02	Canoni concessione aree e delle banchine (ex art. 36 C.N.)	113.832	91.773	19.217	110.990	2.842	517.639	651.173	-	133.340	-	215.583	
E12310-03	Altri proventi diversi	-	-	-	-	-	-	-	-	-	-	-	
E12310	Proventi diversi	156.544	116.008	34.891	150.899	5.645	1.490.345	1.529.187	-	38.642	-	273.602	
E12320	Canoni di affitto beni patrimoniali dell'Ente	-	-	-	-	-	-	-	-	-	-	-	
E12330	Interessi attivi su titoli, depositi, c/c ecc.	203	203	203	203	-	703	628	-	75	-	725	
E12340	Altri proventi patrimoniali	17.419	16.224	250	16.474	945	32.419	37.022	-	4.603	-	4.154	
	Totale Categoria 1.2.3	174.166	132.435	35.141	167.576	6.590	1.523.667	1.566.837	-	43.170	-	278.481	
Categoria 1.2.4 - POSTE CORRETIVE E COMPENSATIVE DI SPESE CORRENTI													
E12410	Recuperi e rimborsi diversi	1.024	1,024	-	1,024	-	6,024	2,654	-	3,370	-	679	
	Totale Categoria 1.2.4	1,024	1,024	-	1,024	-	6,024	2,654	-	3,370	-	679	
Categoria 1.2.5 - ENTRATE NON CLASSIFICABILI IN ALTRE VOCI													
E12520-01	Dati di mora	-	-	-	-	-	-	-	-	-	-	-	
E12520-02	Sponsorizzazioni di lavori per manifestazioni promozionali	1,000	-	1,000	1,000	-	2,000	-	-	2,000	-	1,000	
E12520-03	Altre entrate varie ed eventuali	-	-	-	-	-	-	-	-	-	-	-	
E12520	Entrate varie ed eventuali	1,000	-	1,000	1,000	-	2,000	-	-	2,000	-	1,000	
	Totale Categoria 1.2.5	1,000	-	1,000	1,000	-	2,000	-	-	2,000	-	1,000	
	TOTALE TITOLO I	843.933	563.628	233.167	828.413	17.120	5,273.567	4,723.070	-	556.467	-	1,167.731	

AUTORITA' PORTUALE DI SALERNO - RENDICONTO FINANZIARIO 2010 PARTE 2^ - GESTIONE RESIDUI ATTIVI E CASSA

CAPITOLO	DENOMINAZIONE	GESTIONE DEI RESIDUI ATTIVI					GESTIONE DI CASSA					Totale dei residui attivi al termine dell'esercizio	
		residui all'inizio dell'esercizio	riscossi	rimasti da riscuotere	totali	variazioni	previsioni	riscossioni	differenza previsioni				
		13	14	15	16	17	18	19	20	21			
TITOLO II - ENTRATE IN CONTO CAPITALE													
U.P.B. 2.1 ENTRATE PER ALIENAZIONE BENI PATRIMONIALI E RISCOSSIONE CREDITI													
Categoria 2.1.1 - ALIENAZIONE IMMOBILI E DIRITTI REALI													
E211/10	Alienazione di immobili e diritti reali	-	-	-	-	-	-	-	-	-	-	-	-
E211/20	Cessione di diritti reali	-	-	-	-	-	-	-	-	-	-	-	-
	Totale Categoria 2.1.1	-	-	-	-	-	-	-	-	-	-	-	-
Categoria 2.1.2 - ALIENAZIONE IMMOBILIZZAZIONI TECNICHE E BENI IMMATERIALI													
E212/10	Cessione di immobilizzazioni tecniche	-	-	-	-	-	-	-	-	-	-	-	-
	Totale Categoria 2.1.2	-	-	-	-	-	-	-	-	-	-	-	-
Categoria 2.1.3 - REALIZZO DI VALORI MOBILIARI													
E213/10	Realizzo di somme investite in titoli e valori mobiliari diversi	-	-	-	-	-	-	-	-	-	-	-	-
	Totale Categoria 2.1.3	-	-	-	-	-	-	-	-	-	-	-	-
Categoria 2.1.4 - RISCOSSIONE DI CREDITI													
E214/10	Riscossione di prestiti ed anticipazioni a breve termine	-	-	-	-	-	-	-	-	-	-	-	-
E214/20	Riscossione di altri crediti	-	-	-	-	-	-	-	-	-	-	-	-
E214/30	Ritiro di depositi a cauzione presso terzi	-	-	-	-	-	-	-	-	-	-	-	-
	Totale Categoria 2.1.4	-	-	-	-	-	-	-	-	-	-	-	-
U.P.B. 2.2 ENTRATE DERIVANTI DA TRASFERIMENTI IN CONTO CAPITALE													
Categoria 2.2.1 - TRASFERIMENTI DELLO STATO													
E221/10-01	Opere infrastrutturali L. 84/94 art. 5	3.400.731	927.272	2.473.459	3.400.731	-	3.400.731	-	927.272	-	2.473.459	-	2.473.459
E221/10-02	Opere infrastrutturali L. 413/98	-	-	-	-	-	-	-	-	-	-	-	-
E221/10-03	Opere infrastrutturali L. 388/2000	1.088.526	-	166.342	166.342	842.184	1.370.830	-	-	-	1.370.830	-	363.080
E221/10-04	Opere infrastrutturali L. 443/2001	533.934	394.205	139.729	533.934	-	533.934	-	394.205	-	139.729	-	139.729
E221/10-05	Opere infrastrutturali L. 156/2002	41.000.000	-	41.000.000	41.000.000	-	41.000.000	-	-	-	41.000.000	-	41.000.000
E221/10-06	Opere infrastrutturali Port Security	-	-	-	-	-	-	-	-	-	-	-	-
E221/10-07	Opere infrastrutturali L. 286/2006 c. 994	-	-	-	-	-	-	-	-	-	4.488.400	-	4.488.400
E221/10-08	Opere infrastrutturali L. 286/2006 c. 993 - anno 2007	-	-	-	-	-	-	-	-	-	-	-	6.000
E221/10	Finanziamento dello Stato per opere infrastrutturali	45.945.191	1.321.477	43.778.530	45.191.007	842.184	50.793.895	1.321.477	-	49.472.418	43.982.268	-	43.982.268
E221/11	PON Trasporti 2000-2006 - Sede Aut. Portuale di Salerno	-	-	-	-	-	3.000.000	-	-	-	3.000.000	-	3.000.000
E221/12	PON Reti e Mobilità 2007-2013	-	-	-	-	-	146.000.000	-	-	-	146.000.000	-	146.000.000
	Totale Categoria 2.2.1	45.945.191	1.321.477	43.778.530	45.191.007	842.184	200.303.895	1.321.477	-	180.072.418	180.072.418	-	180.072.418
	Totale Categoria 2.2.1	45.945.191	1.321.477	43.778.530	45.191.007	842.184	200.303.895	1.321.477	-	180.072.418	180.072.418	-	180.072.418

AUTORITA' PORTUALE DI SALERNO - RENDICONTO FINANZIARIO 2010 PARTE 2^ - GESTIONE RESIDUI ATTIVI E CASSA

CAPITOLO	DENOMINAZIONE	GESTIONE DEI RESIDUI ATTIVI					GESTIONE DI CASSA					Totale dei residui attivi al termine dell'esercizio	
		residui all'inizio dell'esercizio	riscossi	rimasti da riscuotere	totali	variazioni	previsioni	riscossioni	differenza previsioni	20			
		13	14	15	16	17	18	19	20				
												21	
	Categoria 2.2.2 - TRASFERIMENTI DELLA REGIONE												
E222/0-03	Contributo Regione Campania - POR 2000/2006 - Fondi PIPT	-	-	-	-	-	-	-	-	-	-	-	-
E222/0-04	Contributo della Regione Campania - POR 2000/2006	-	-	-	-	-	-	-	-	-	-	-	-
E222/10	P.O.R. Campania 2007-2013	-	-	-	-	-	-	-	-	-	-	-	-
E222/11		-	-	-	-	-	-	-	-	-	-	-	-
	Totale Categoria 2.2.2	-	-	-	-	-	-	-	-	-	-	-	-
	Categoria 2.2.3 - TRASFERIMENTI DA COMUNE E PROVINCIA												
E223/10	Contributi comunali	-	-	-	-	-	-	-	-	-	-	-	-
E223/20	Contributo Provincia	-	-	-	-	-	-	-	-	-	-	-	-
	Totale Categoria 2.2.3	-	-	-	-	-	-	-	-	-	-	-	-
	Categoria 2.2.4 - TRASFERIMENTI DA ALTRI ENTI												
E224/10	Contributi C.C.L.A.A.	-	-	-	-	-	-	-	-	-	-	-	-
E224/20	Contributi diversi	-	-	-	-	-	-	-	-	-	-	-	-
	Totale Categoria 2.2.4	-	-	-	-	-	-	-	-	-	-	-	-
	U.P.B. 2.3 ACCENSIONE DI PRESTITI												
	Categoria 2.3.1 - ASSUNZIONE DI MUTUI												
E231/10	Operazioni finanziarie a medio e lungo termine	-	-	-	-	-	-	-	-	-	-	-	-
	Totale Categoria 2.3.1	-	-	-	-	-	-	-	-	-	-	-	-
	Categoria 2.3.2 - ASSUNZIONE DI ALTRI DEBITI FINANZIARI												
E232/10	Operazioni finanziarie a breve termine	1.113	1.113	-	1.113	-	1.113	136.421	136.421	16.113	136.421	120.308	-
E232/20	Depositi di terzi a cauzione	1.113	1.113	-	1.113	-	1.113	136.421	136.421	16.113	136.421	120.308	-
	Totale Categoria 2.3.2	2.226	2.226	-	2.226	-	2.226	272.842	272.842	32.226	272.842	240.616	-
	TOTALE TITOLO II	45.944.304	1.322.560	43.779.530	45.102.120	842.184	206.210.008	1.457.898	204.752.110	46.134.712	46.134.712	46.134.712	-

All. 2.

AUTORITA' PORTUALE DI SALERNO - RENDICONTO FINANZIARIO 2010 PARTE 2^a - GESTIONE RESIDUI PASSIVI E CASSA

CAPITOLO	DENOMINAZIONE	GESTIONE DEI RESIDUI PASSIVI					GESTIONE DI CASSA					Totale dei residui passivi al termine dell'esercizio	
		residui all'inizio dell'esercizio	pagati	rimasti da pagare	totali	variazioni	previsioni	pagamenti	differenza previsioni	19	20	20	21
		13	14	15	16	17	18	19	20	20	21		
TITOLO III - SPESE PER PARTITE DI GIRO													
U.P.B. 3.1 USCITE AVENTI NATURA DI PARTITE DI GIRO													
U311/10	Ritenute erariali	59.571	59.571	-	59.571	-	709.571	575.774	-	133.797	-	67.209	
U311/20	Ritenute previdenziali ed assistenziali	13.298	13.298	-	13.298	-	173.298	127.999	-	45.299	-	15.440	
U311/30	Ritenute diverse	-	-	-	-	-	40.000	3.014	-	36.986	-	686	
U311/40	Anticipazioni dell'Ente al personale	-	-	-	-	-	10.000	-	-	10.000	-	-	
U311/50	Versamento trattamento per conto di terzi	1.894	1.874	220	1.894	-	11.894	4.501	-	7.393	-	1.837	
U311/60	Somme pagate per conto di terzi	22	-	22	22	-	50.022	2.839	-	47.183	-	22	
U311/70	Partite in sospeso	-	-	-	-	-	50.000	48.204	-	1.796	-	-	
U311/80	Fondo economato	-	-	-	-	-	5.000	3.000	-	2.000	-	-	
	TOTALE TITOLO III	74.785	74.543	242	74.785	-	1.049.785	765.331	-	284.454	-	85.194	
RIEPILOGO:													
Totale Titolo I: spese correnti													
Totale Titolo II: spese in conto capitale													
Totale Titolo III: spese per partite di giro													
TOTALE GENERALE DELLE SPESE													
		57.528.139	3.684.817	51.319.105	55.203.722	-	239.043.933	9.332.970	-	229.710.963	-	55.734.515	

AUTORITA' PORTUALE DI SALERNO - RENDICONTO FINANZIARIO 2010 PARTE 2^ - GESTIONE RESIDUI PASSIVI E CASSA

CAPITOLO	DENOMINAZIONE	GESTIONE DEI RESIDUI PASSIVI					GESTIONE DI CASSA					Totale dei residui passivi al termine dell'esercizio	
		residui all'inizio dell'esercizio	pagati	rimasti da pagare	totali	variazioni	previsioni	pagamenti	differenza previsioni				
		13	14	15	16	17	18	19	20	21			
U211/11	P.O.M. Trasporti 2000-2006 - Sede A.P. Salerno	-	-	-	-	-	3.000.000	-	-	3.000.000	-	-	-
U211/12	P.O.M. Reti e Mobilità 2007-2013 - Salerno Porta Ovest	-	-	-	-	-	145.781.924	605.945	-	145.175.979	-	-	1.546.500
U211/15	P.O.R. Campania 2007-2013	-	-	-	-	-	2.800.000	-	-	2.800.000	-	-	-
U211/20-01	Lavori, manutenzioni straordinarie e acquisizione di manufatti	1.347.143	180.939	19.377	200.316	1.146.827	1.547.143	234.953	-	1.312.190	-	-	61.345
U211/20-02	Manut. Straord. parti comuni amb.portuale contib. Stato art.6.1/84/94	1.506.674	228.786	1.277.888	1.506.674	-	1.506.674	228.786	-	1.277.888	-	-	1.277.888
U211/20-03	Manutenzioni straordinarie sedi Autorità Portuale	-	-	-	-	-	4.950	-	-	4.950	-	-	-
U211/20	Lavori, manutenzioni straord. e acquisizione di manufatti	2.853.817	409.725	1.297.265	1.706.960	1.146.827	3.058.767	463.739	-	2.595.028	-	-	1.339.233
U211/30	Azioni per sviluppo strat. porto, studi, progett., invest., ricerche, logist	-	-	-	-	-	-	-	-	-	-	-	-
	Totale Categoria 2.1.1	56.383.653	2.993.838	51.189.563	54.183.201	2.200.452	230.350.141	4.265.663	-	226.084.478	-	-	54.409.246
	Categoria 2.1.2: ACQUISIZIONE DI IMMOBILIZZAZIONI TECNICHE												
U212/10	Acquisti di beni materiali	1.306	1.306	-	1.306	-	1.651.925	57.223	-	1.594.702	-	-	17.257
U212/40	Acquisto di beni immateriali	16.800	16.800	-	16.800	-	56.800	20.400	-	36.400	-	-	2.400
	Totale Categoria 2.1.2	18.106	18.106	-	18.106	-	1.708.725	77.623	-	1.631.102	-	-	19.657
U213/10	Categoria 2.1.3: PARTECIPAZIONE ED ACQUISTO DI VALORI IMMOBILIARI												
	Partecipazione in società esercenti attività rispetto ai compiti	-	-	-	-	-	-	-	-	-	-	-	-
	Totale Categoria 2.1.3	-	-	-	-	-	-	-	-	-	-	-	-
U214/20	Categoria 2.1.4: DEPOSITI BANCARI, CREDITI ED ALTRE ANTICIPAZIONI												
	Depositi a cauzione presso terzi	-	-	-	-	-	5.000	-	-	5.000	-	-	-
	Totale Categoria 2.1.4	-	-	-	-	-	5.000	-	-	5.000	-	-	-
U222/10	U.P.B. 2.2 ONERI COMUNI												
	Categoria 2.2.2: RIMBORSO DI ANTICIPAZIONI PASSIVE	-	-	-	-	-	-	-	-	-	-	-	-
	Rimborso di anticipazioni passive	-	-	-	-	-	-	-	-	-	-	-	-
	Totale Categoria 2.2.2	-	-	-	-	-	-	-	-	-	-	-	-
U225/10	Categoria 2.2.5: ESTINZIONE DI DEBITI DIVERSI												
	Restituzioni di depositi di terzi a cauzione	-	-	-	-	-	160.000	1.638	-	158.362	-	-	128.240
	Totale Categoria 2.2.5	-	-	-	-	-	160.000	1.638	-	158.362	-	-	128.240
	TOTALE TITOLO II	56.401.759	3.011.744	51.189.563	54.201.307	2.200.452	232.223.866	4.344.924	-	227.878.942	-	-	54.557.143

AUTORITA' PORTUALE DI SALERNO - RENDICONTO FINANZIARIO 2010 PARTE 2^ - GESTIONE RESIDUI PASSIVI E CASSA

CAPITOLO	DENOMINAZIONE	GESTIONE DEI RESIDUI PASSIVI					GESTIONE DI CASSA					Totale dei residui passivi al termine dell'esercizio	
		residui all'inizio dell'esercizio	pagati	rimasti da pagare	totali	variazioni	previsioni	pagamenti	differenza previsioni	20	21		
U125/10	Categoria 1.2.5: POSTE CORRETTIVE E COMPENSATIVE DI ENTRATE CORRENTI	13	14	15	16	17	18	19	20	21			
	Restituzioni e rimborsi diversi	-	-	-	-	-	162.000	75.194	86.806	-	-	-	-
	Totale Categoria 1.2.5	-	-	-	-	-	162.000	75.194	86.806	-	-	-	-
U126/10	Categoria 1.2.6: USCITE NON CLASSIFICABILI IN ALTRE VOCI	3.448	3.448	-	3.448	-	13.448	16.626	3.178	2.447	-	-	-
U126/20	Spese per liti, arbitraggi, risarcimenti ed accessori	-	-	-	-	-	10.000	-	10.000	-	-	-	-
U126/30	Fondo di riserva	30.000	-	-	-	30.000	95.000	44.068	50.932	18.000	-	-	-
	Oneri vari, straordinari, ammortamento beni dello Stato	33.448	3.448	-	3.448	30.000	118.448	60.694	57.954	20.447	-	-	-
	Totale Categoria 1.2.6	33.448	3.448	-	3.448	30.000	118.448	60.694	57.954	20.447	-	-	-
U142/10-01	U.P.B. 1.4 TRATTAMENTI DI QUIESCENZA, INTEGRATIVI E SOSTITUTIVI	-	-	-	-	-	-	-	-	-	-	-	-
U142/10-02	Categoria 1.4.2: ACCANTONAMENTO AL TRATTAMENTO DI FINE RAPPORTO	-	-	-	-	-	11.447	11.447	-	-	-	-	-
U142/10	Accantonamento trattamento fine rapporto Segretario Generale	-	-	-	-	-	11.447	11.447	-	-	-	-	-
	Accantonamento trattamento di fine rapporto per personale	-	-	-	-	-	11.447	11.447	-	-	-	-	-
	Accantonamento al trattamento di fine rapporto	-	-	-	-	-	11.447	11.447	-	-	-	-	-
	Totale Categoria 1.4.2	-	-	-	-	-	11.447	11.447	-	-	-	-	-
	TOTALE TITOLO I	1.051.595	798.330	129.300	927.630	123.965	5.770.292	4.222.715	1.547.567	1.062.178	-	-	-
	TITOLO II - SPESE IN CONTO CAPITALE												
	U.P.B. 2.1 INVESTIMENTI												
U211/10-01	Categoria 2.1.1: ACQUISIZIONE DI IMMOBILI ED OPERE PORTUALI	3.836.357	1.610.839	2.225.518	3.836.357	-	3.836.357	1.610.839	2.225.518	2.225.518	-	-	-
U211/10-02	Finanziamento dello Stato L. 84/94 art. 5	6.837.835	34.824	6.712.698	6.747.522	90.313	15.489.702	70.623	15.419.079	8.024.740	-	-	-
U211/10-03	Finanziamento dello Stato L. 413/98	861.606	17.422	2.000	19.422	842.184	1.223.910	33.792	1.190.118	182.366	-	-	-
U211/10-04	Finanziamento dello Stato L. 389/2000	473.664	356.412	117.252	473.664	-	473.664	356.412	117.252	117.252	-	-	-
U211/10-05	Finanziamento dello Stato L. 443/2001	40.818.930	165.733	40.653.197	40.818.930	-	40.818.930	165.733	40.653.197	40.653.197	-	-	-
U211/10-06	Finanziamento dello Stato - Fondi per la Port Security	18.095	6.120	1.975	8.095	10.000	4.495.138	6.120	4.489.018	1.975	-	-	-
U211/10-07	Finanziamento dello Stato L. 296/2006 art. 1 c. 994	-	-	-	-	-	4.488.400	2.089	4.486.311	3.911	-	-	-
U211/10-08	Trasferimenti dalla Regione POR 2000-2006 Fondi P.I.P.T.	-	-	-	-	-	3.000.000	-	3.000.000	-	-	-	-
U211/10-09	Trasferimenti dalla Regione POR 2000-2006	-	-	-	-	-	-	-	-	-	-	-	-
U211/10-10	Trasferimenti dalla Regione POR 2007-2013	-	-	-	-	-	-	-	-	-	-	-	-
U211/10-11	Finanz. dello Stato L. 296/2006 (anno 2007) art. 1 c. 983	683.349	392.563	179.658	572.221	111.128	1.883.349	950.371	932.978	314.554	-	-	-
U211/10	Acquisto, costruzione, trasform. op. portuali/immobiliari	53.529.836	2.583.913	49.892.298	52.476.211	1.053.825	75.709.450	3.195.979	72.513.471	51.523.513	-	-	-

AUTORITA' PORTUALE DI SALERNO - RENDICONTO FINANZIARIO 2010 PARTE 2^a - GESTIONE RESIDUI PASSIVI E CASSA

CAPITOLO	DENOMINAZIONE	GESTIONE DEI RESIDUI PASSIVI					GESTIONE DI CASSA					Totale dei residui passivi al termine dell'esercizio
		residui all'inizio dell'esercizio	pagati	rimasti da pagare	totali	variazioni	previsioni	pagamenti	differenza previsioni			
		13	14	15	16	17	18	19	20	21		
U.P.B. 1.2 SPESE PER INTERVENTI DIVERSI												
Categoria 1.2.1: USCITE PER PRESTAZIONI ISTITUZIONALI												
U121/10-01	Servizio di illuminazione	23.785	17.785	6.000	23.785	-	343.785	331.852	-	11.933		92.273
U121/10-02	Servizio idrico	45	45	-	45	-	845	373	-	472		37
U121/10-03	Gestione punti mare Manfredi, Masuccio	220.654	190.256	6.228	196.484	24.170	480.654	358.089	-	122.565		88.997
U121/10-04	Altri servizi	-	-	-	-	-	-	-	-	-		-
U121/10	Prest. terzi gestione servizi portuali - utenze portuali varie	244.484	208.086	12.228	220.314	24.170	825.284	680.314	-	134.970		181.307
U121/20-01	Prestazioni di terzi per la manutenzione, riparazioni, adattamenti diversi	8.793	8.635	-	8.635	158	58.793	31.742	-	27.051		13.624
U121/20-02	Pulizia delle parti comuni in ambito portuale	73.256	35.456	-	35.456	37.800	368.256	289.297	-	78.959		35.174
U121/20-03	Servizio di prelievo rifiuti presso aree in concessione	-	-	-	-	-	-	-	-	-		-
U121/20	Prestazioni terzi manutenzioni, riparazioni, pulizia, adattamenti parti	82.049	44.091	-	44.091	37.958	427.049	321.039	-	106.010		48.798
U121/40	Spese promozionali e di propaganda	2.000	2,000	-	2,000	-	2,000	-	-	-		-
U121/50	Spese per la security e sicurezza portuale	86.890	86.802	288	86.890	-	253.210	168.183	-	85.027		100.592
U121/60-01	Spese per mostre, convegni e altre attività ex art. 6 c.1 lett. a) L.84/94	53.510	44.210	9.300	53.510	-	289.613	241.285	-	48.328		48.224
U121/60-02	Spese per servizio di accoglienza ai crocieristi	-	-	-	-	-	117.800	30.403	-	87.397		87.396
U121/60	Spese mostre, convegni e attività ex art. 6 c.1 lett. a) L.84/94	53.510	44.210	9.300	53.510	-	407.413	271.688	-	135.725		135.620
U121/70	Spese per borse di studio	40.660	14.000	10.160	24.160	16.500	68.460	14.000	-	54.460		22.960
	Totale Categoria 1.2.1	509.593	398.989	31.976	430.965	78.628	1.983.416	1.467.224	-	516.192		488.277
Categoria 1.2.2: TRASFERIMENTI PASSIVI												
U122/10	Contributi aventi attinenza allo sviluppo portuale	62.600	12.600	50.000	62.600	-	141.600	86.578	-	55.022		58.500
U122/20	Altri contributi	-	-	-	-	-	-	-	-	-		-
U122/30	Partecipazione a progetti europei, nazionali e regionali	-	-	-	-	-	-	-	-	-		-
U122/40	Partecipazione a società esercenti attività di cui ai compiti	-	-	-	-	-	-	-	-	-		-
	Totale Categoria 1.2.2	62.600	12.600	50.000	62.600	-	141.600	86.578	-	55.022		58.500
Categoria 1.2.3: ONERI FINANZIARI												
U123-10	Interessi passivi, spese e commissioni bancarie	-	-	-	-	-	1.000	719	-	281		-
	Totale Categoria 1.2.3	-	-	-	-	-	1.000	719	-	281		-
Categoria 1.2.4: ONERI TRIBUTARI												
U124/10-01	Irap personale Autorità Portuale	10.291	10.291	-	10.291	-	129.291	106.559	-	22.732		11.947
U124/10-02	Irap Presidente e Revisori	2.225	2.225	-	2.225	-	22.225	19.056	-	3.169		1.336
U124/10-03	Altre imposte, tasse e tributi vari	1.204	1.204	-	1.204	-	7.204	8.030	-	826		1.602
U124/10	Oneri tributari	13.720	13.720	-	13.720	-	158.720	133.645	-	25.075		14.885
	Totale Categoria 1.2.4	13.720	13.720	-	13.720	-	158.720	133.645	-	25.075		14.885

AUTORITA' PORTUALE DI SALERNO - RENDICONTO FINANZIARIO 2010 PARTE 2ª - GESTIONE RESIDUI PASSIVI E CASSA

CAPITOLO	DENOMINAZIONE	GESTIONE DEI RESIDUI PASSIVI					GESTIONE DI CASSA					Totale dei residui passivi al termine dell'esercizio
		residui all'inizio dell'esercizio	pagati	rimasti da pagare	totali	variazioni	previsioni	pagamenti	differenza previsioni	20	21	
Categoria 1.1.3: SPESE PER L'ACQUISTO DI BENI DI CONSUMO E DI SERVIZI												
U11310-01	Canoni di noleggio e spese di manutenzione auto	936	936	-	936	-	21.936	15.801	-	6.135	2.973	
U11310-02	Spese per carburanti, lubrificanti, lavaggio auto	305	305	-	305	-	5.305	4.383	-	922	1.418	
U11310-03	Spese per ciclomotori	-	-	-	-	-	1.000	421	-	579	-	
U11310	Spese connesse con l'utilizzo dei mezzi di trasporto	1.241	1.241	-	1.241	-	28.241	20.605	-	7.636	4.391	
U11320	Servizio di somministrazione di lavoro in itinere	-	-	-	-	-	40.000	29.409	-	10.591	10.591	
U11330-01	Lavori di manutenzione, riparazione, adattamenti di locali a disposizione	3.280	3.280	-	3.280	-	18.490	8.318	-	10.172	5.983	
U11330-02	Spese per pulizia, vigilanza e riscaldamento dei locali a disposizione	12.278	11.990	-	11.990	288	54.668	40.921	-	13.747	13.458	
U11330	Lavori manutenzione, adattamenti, pulizia, vigilanza, (...) locali a	15.558	15.270	-	15.270	288	73.158	49.239	-	23.919	19.441	
U11340-01	Locazioni passive immobili	-	-	-	-	-	95.000	94.136	-	864	-	
U11340-02	Noleggio attrezzature	21.750	18.630	-	18.630	3.120	76.750	57.090	-	19.660	14.115	
U11340-03	Noleggio centralina meleo	-	-	-	-	-	-	-	-	-	-	
U11340	Locazioni passive	21.750	18.630	-	18.630	3.120	171.750	151.226	-	20.524	14.115	
U11350	Spese consulenze, studi ed altre prestazioni professionali	34.728	11.572	15.300	26.872	7.856	104.590	11.572	-	93.018	84.418	
U11360-01	Energia elettrica	1.881	1.881	-	1.881	-	17.881	11.033	-	6.848	3.011	
U11360-02	Teléfono fissa, servizi internet, connettività	3.569	1.484	2.085	3.569	-	24.569	14.910	-	9.659	6.201	
U11360-03	Teléfono mobile	1.116	1.116	-	1.116	-	10.116	8.036	-	2.080	2.080	
U11360-04	Acqua	152	152	-	152	-	2.152	601	-	1.551	139	
U11360-05	Gas	29	29	-	29	-	429	129	-	300	-	
U11360-06	Altre utenze	-	-	-	-	-	1.000	-	-	1.000	-	
U11360	Utenze	6.747	4.662	2.085	6.747	-	56.147	34.709	-	21.438	11.431	
U11370	Materiale economato e di facile consumo	1.564	1.564	-	1.564	-	25.564	14.397	-	11.167	10.142	
U11371	Servizio di fotocopie, rilegature, ecc.	-	-	-	-	-	7.000	5.821	-	1.179	-	
U11380	Periodici, riviste e pubblicazioni	2.843	-	-	-	2.843	8.343	3.276	-	5.067	-	
U11390	Spese postali	18	-	18	18	-	9.918	6.164	-	2.854	2.854	
U113100-01	Spese per servizi informatici e telematici	20.575	20.283	292	20.575	-	65.575	39.309	-	26.266	25.748	
U113100-02	Altre spese diverse	26.478	24.659	1.819	26.478	-	41.478	29.519	-	11.959	7.495	
U113100-03	Spese per servizio antincendio	28	-	28	28	-	528	129	-	399	98	
U113100-04	Spese software di contabilità, software personale e banche dati	5.504	4.274	-	4.274	1.230	21.504	14.383	-	7.121	5.154	
U113100	Spese diverse connesse al funzionamento degli uffici	52.585	49.216	2.139	51.355	1.230	129.085	83.340	-	45.745	38.495	
U113110	Spese per atti e contratti vari	-	-	-	-	-	1.000	-	-	1.000	-	
U113120	Spese per trasporto materiali, mobili e attrezzature speciali	-	-	-	-	-	2.500	1.200	-	1.300	-	
U113130	Spese per effetti di corredo per il personale dipendente	-	-	-	-	-	1.000	715	-	285	-	
U113140	Premi di assicurazione	-	-	-	-	-	32.000	30.247	-	1.753	-	
U113150	Spese di pubblicità, rappresentanza e sponsorizzazioni	6.984	5.884	1.100	6.984	-	22.468	14.344	-	8.124	7.955	
U113170	Spese legali, giudiziaria e varie	1.875	1.625	250	1.875	-	6.875	6.119	-	756	2.722	
	Totale Categoria 1.1.3	145.893	109.664	20.882	130.556	15.337	718.739	462.383	-	256.356	206.555	

AUTORITA' PORTUALE DI SALERNO - RENDICONTO FINANZIARIO 2010 PARTE 2^ - GESTIONE RESIDUI PASSIVI E CASSA

CAPITOLO	DENOMINAZIONE	GESTIONE DEI RESIDUI PASSIVI					GESTIONE DI CASSA				Totale dei residui passivi al termine dell'esercizio
		residui all'inizio dell'esercizio	pagati	rimasti da pagare	totali	variazioni	previsioni	pagamenti	differenza previsioni		
		13	14	15	16	17	18	19	20	21	
TITOLO I - USCITE CORRENTI											
UPB 1.1 FUNZIONAMENTO											
Categoria 1.1.1: SPESE PER GLI ORGANI DELL'ENTE											
U1111/0-01	Indennità di carica Presidente	-	-	-	-	-	205.610	202.182	-	3.428	-
U1111/0-02	Rimborsi spese Presidente	3.080	2.690	390	3.080	-	17.080	16.060	-	1.020	990
U1111/0-03	Oneri sociali Presidente	864	864	-	864	-	12.864	10.434	-	2.430	871
U1111/0	Indennità, oneri sociali e rimb. spese Presidente AP Salerno	3.944	3.554	390	3.944	-	235.554	228.676	-	6.878	1.861
U1112/0-01	Indennità di carica membri del Comitato Portuale	14.985	976	14.009	14.985	-	30.851	976	-	29.875	21.655
U1112/0-02	Rimborsi spese del Comitato Portuale	-	-	-	-	-	134	-	-	134	-
U1112/0	Indennità carica e rimb. spese membri Comitato Portuale	14.985	976	14.009	14.985	-	30.985	976	-	30.009	21.655
U1113/0-01	Indennità di carica Organi di controllo	33.091	22.287	10.804	33.091	-	81.106	35.468	-	45.638	36.704
U1113/0-02	Rimborsi spese Organi di controllo	1.066	1.066	-	1.066	-	15.012	10.533	-	4.479	2.615
U1113/0	Indennità di carica e rimborsi spese Organi di controllo	34.157	23.353	10.804	34.157	-	96.118	46.001	-	50.117	39.319
	Totale Categoria 1.1.1	53.086	27.893	25.203	53.086	-	362.657	275.853	-	87.004	62.835
Categoria 1.1.2: ONERI PER IL PERSONALE IN ATTIVITA' DI SERVIZIO											
U112/10	Emolumenti fissi al Segretario Generale	-	-	-	-	-	143.800	143.800	-	-	-
U112/20	Emolumenti fissi al personale dipendente	808	808	-	808	-	697.808	643.643	-	54.165	-
U112/30	Emolumenti variabili al personale dipendente (CCNL)	1.882	1.882	-	1.882	-	33.882	30.850	-	3.032	2.948
U112/40-01	Oneri contrattazione decentrata (II livello) per premio di produzione	177.062	177.062	-	177.062	-	471.062	287.598	-	183.464	172.193
U112/40-02	Oneri contrattazione decentrata (II livello) per indennità varie	10.987	10.987	-	10.987	-	165.987	135.296	-	30.691	10.632
U112/40-03	Oneri contrattazione decentrata (II livello) per buoni pasto	9.078	9.078	-	9.078	-	70.178	39.713	-	30.465	10.485
U112/40	Oneri della contrattazione decentrata (II livello)	197.127	197.127	-	197.127	-	707.227	462.607	-	244.620	193.310
U112/50	Oneri derivanti da rinnovo contrattuale	-	-	-	-	-	-	-	-	-	-
U112/60-01	Indennità di missione e rimborsi spese per Segretario Generale	-	-	-	-	-	8.000	5.295	-	2.705	-
U112/60-02	Indennità di missione e rimborsi spese per personale dipendente	-	-	-	-	-	20.000	15.838	-	4.162	-
U112/60	Indennità di missione e rimborsi spese	-	-	-	-	-	28.000	21.133	-	6.867	-
U112/70	Altri oneri per il personale	142	142	-	142	-	2.642	2.058	-	584	70
U112/80	Enti	499	-	499	499	-	35.499	5.807	-	29.692	4.358
U112/90	Oneri previdenziali, assistenziali, ecc. a carico dell'ENTE	32.797	32.067	730	32.797	-	463.397	339.280	-	124.117	38.993
	Totale Categoria 1.1.2	233.255	232.026	1.229	233.255	-	2.112.255	1.649.178	-	463.077	238.679

All. 3 A

CONTO ECONOMICO

DESCRIZIONE	2010		2009	
	PARZIALI	TOTALI	PARZIALI	TOTALI
A) VALORE DELLA PRODUZIONE				
1) Proventi e corrispettivi per la produzione delle prestazioni e/o servizi		5.002.160		4.822.590
2) Variazioni delle rimanenze dei prodotti in corso di lavorazione, semilavorati e finiti		-		-
3) Variazioni dei lavori in corso su ordinazione		-		-
4) Incrementi di immobilizzazioni per lavori interni		-		-
5) Altri ricavi e proventi, con separata indicazione dei contributi di competenza dell'esercizio		679		2.420
Totale valore della produzione (A)		5.002.839		4.828.010
B) COSTI DELLA PRODUZIONE				
6) per materie prime, sussidiane, consumo e merci		-		-
7) per servizi		2.296.117		1.759.018
8) per godimento beni di terzi		-		-
9) per il personale:		1.750.241		1.699.538
a) salari e stipendi	1.236.221		1.204.166	
b) oneri sociali	340.989		330.951	
c) trattamento di fine rapporto	93.923		85.876	
d) trattamento di quiescenza e simili	-		-	
e) altri costi	79.108		78.745	
10) Ammortamenti e svalutazione		479.436		487.262
a) ammortamento delle immobilizzazioni immateriali	395.972		403.814	
b) ammortamento delle immobilizzazioni materiali	83.464		83.448	
c) altre svalutazioni delle immobilizzazioni	-		-	
d) svalutazione dei crediti compresi nell'attivo circolante e delle disponibilità liquide	-		-	
14) Oneri diversi di gestione		422.663		371.281
Totale costi (B)		4.948.467		4.317.099
DIFFERENZA TRA VALORE E COSTI DELLA PRODUZIONE (A - B)		54.382		507.911
C) PROVENTI E ONERI FINANZIARI				
15) Proventi da partecipazioni	-	-	-	-
16) Altri proventi finanziari		1.150		1.807
a) di crediti iscritti nelle immobilizzazioni	-		-	
b) di titoli iscritti nelle immobilizzazioni che non costituiscono partecipazioni;	-		-	
c) di titoli iscritti nell'attivo circolante che non costituiscono partecipazioni;	-		-	
d) proventi diversi dai precedenti	1.150		1.807	
17) Interessi e altri oneri finanziari		719		519
17-bis) Utili e perdite su cambi		-		-
Totale proventi ed oneri finanziari (15 + 16 - 17)		431		1.288

CONTO ECONOMICO

DESCRIZIONE	2010		2009	
	PARZIALI	TOTALI	PARZIALI	TOTALI
D) RETTIFICHE DI VALORE DI ATTIVITA' FINANZIARIE				
18) Rivalutazioni		22		-
a) di partecipazioni	-		-	
b) di immobilizzazioni finanziarie	-		-	
c) di titoli iscritti nell'attivo circolante	22		-	
19) Svalutazioni		2		-
a) di partecipazioni	-		-	
b) di immobilizzazioni finanziarie	-		-	
c) di titoli iscritti nell'attivo circolante	2		-	
Totale rettifiche di valore		20		-
E) PROVENTI E ONERI STRA ORDINARI				
20) proventi, con separate indicazione delle plusvalenze da alienazioni i cui ricavi non sono iscrisibili al n.5)		-		-
21) oneri straordinari, con separate indicazioni delle minusvalenze da alienazioni i cui effetti contabili non sono iscrisibili al n. 149		-		-
22) sopravvenienze attive ed insussistenze del passivo derivanti dalla gestione dei residui		123.965		25.327
23) sopravvenienze passive ed insussistenze dell'attivo derivante dalla gestione dei residui		17.120		121.909
Totale delle partite straordinarie		106.845		- 96.582
Risultato prima degli imposte (A - B + C + D + E)		161.678		412.617
Imposte dell'esercizio		-		-
Avanzo Economico		161.678		412.617

All. 3 B

QUADRO DI RICLASSIFICAZIONE DEI RISULTATI ECONOMICI

DESCRIZIONE	2010	2009
A. RICAVI	5.002.839	4.825.010
+ Variazione delle rimanenze di prodotti in corso di lavorazione	-	-
B. VALORE DELLA PRODUZIONE "TIPICA"	5.002.839	4.825.010
- Consumi di materie prime e servizi esterni	- 2.718.780	- 2.130.299
C. VALORE AGGIUNTO	2.284.059	2.694.711
- Costo del lavoro	- 1.750.241	- 1.699.538
D. MARGINE OPERATIVO LORDO	533.818	995.173
- Ammortamenti	- 479.436	- 487.262
- Stanziamenti a fondi rischi ed oneri	-	-
- Saldo proventi ed oneri diversi	-	-
E. RISULTATO OPERATIVO	54.382	507.911
+ Saldo proventi ed oneri finanziari	431	1.288
+ Saldo rettifiche di valore di attività finanziarie	20	-
F. RISULTATO PRIMA DEI COMPONENTI STRAORDINARI	54.833	509.199
+ Saldo proventi ed oneri straordinari	106.845	- 96.582
G. RISULTATO PRIMA DELLE IMPOSTE	161.678	412.617
- Imposte di esercizio	-	-
G. RISULTATO PRIMA DELLE IMPOSTE	161.678	412.617

All. 4

STATO PATRIMONIALE		PASSIVITA'	
		ANNO 2010	ANNO 2009
A) CREDITI VERSO LO STATO ED ALTRI ENTI PUBBLICI PER LA PARTECIPAZIONE AL PATRIMONIO INIZIALE			
B) IMMOBILIZZAZIONI			
I. Immobilizzazioni immateriali			
1) Costi di impianto e di ampliamento			
2) Costi di ricerca, di sviluppo e di pubblicità			
3) Diritti di brevetto industriale e di utilizzazione delle opere e di ingegno			
4) Concessioni, licenze, marchi e diritti simili			
5) Avviamento			
6) Immobilizzazioni in corso e acconti			
7) manutenzioni straordinarie e migliorie su beni di terzi			
8) altre in c/campari			
Totale			
II. Immobilizzazioni materiali			
1) Terreni e fabbricati			
2) Impianti e macchinari			
3) Attrezzature industriali e commerciali			
4) automezzi e motomezzi			
5) immobilizzazioni in corso e acconti			
6) diritti reali di godimento			
7) altri beni in c/campari			
Totale			
III. Immobilizzazioni finanziarie			
1) Partecipazioni in:			
a) imprese controllate			
b) imprese collegate			
c) imprese controllate			
d) altre imprese			
e) altri enti			
2) Crediti			
a) verso imprese controllate			
b) verso imprese collegate			
c) verso lo Stato e altri soggetti pubblici			
d) verso altri			
3) Altri titoli			
4) Crediti finanziari diversi			
Totale			
Totale immobilizzazioni (B)		19.320.469	19.203.220
A) PATRIMONIO NETTO			
I. Fondo di dotazione			
II. Riserve obbligatorie e derivanti da leggi			
III. Riserve di rivalutazione			
IV. Contributi a fondo perduto			
V. Contributi per ripiano disavanz			
VI. Riserve statutarie			
VIII. Avanzi (Disavanz) economico portati a nuovo			
IX. Avanzo (Disavanzo) economico dell'esercizio			
Totale Patrimonio Netto (A)		5.686.822	6.425.143
B) CONTRIBUTI IN CONTO CAPITALE			
1) per contributi a destinazione vincolata			
2) per contributi incidenti per la gestione			
3) per contributi in natura			
Totale contributi in conto capitale (B)		28.196.682	29.008.247
C) FONDI PER RISCHI ED ONERI			
1) per trattamento di quiescenza e obblighi simili			
2) per imposte			
3) per altri rischi ed oneri futuri			
4) per ammortamento ospiti compresi nell'attivo patrimoniale			
Totale Fondi rischi ed oneri futuri (C)		3.206.799	2.650.679
D) TRATTAMENTO FINE RAPPORTO DI LAVORO SUBORDINATO			
E) RESIDUI PASSIVI			
1) obbligazioni			
2) verso banche			
3) verso altri finanziatori			
4) acconti			
5) debiti verso fornitori			
6) rappresentati da titoli di credito			
7) verso imprese controllate, collegate e controllanti			
8) debiti tributari			
9) debiti verso istituti di previdenza e sicurezza sociale			
10) debiti verso iscritti, soci e terzi per prestazioni dovute			
11) debiti verso lo Stato ed altri soggetti pubblici			
12) debiti diversi			
13) debiti per immobilizzazioni in c/campari			
14) debiti per beni, opere e immobilizzazioni tecniche			
Totale Residui Passivi (E)		65.734.616	67.628.136

STATO PATRIMONIALE

ATTIVITÀ	ANNO 2009		ANNO 2010		PASSIVITÀ	ANNO 2010		ANNO 2009
C) ATTIVO CIRCOLANTE					F) RATEI E RISCONTI			
I. Rimanenze					1) Ratei passivi	-	-	-
1) materie prime, sussidie e di consumo					2) Riscconti passivi	-	-	-
2) prodotti in corso di lavorazione e semilavorati					3) Aggi su prestiti	-	-	-
3) lavori in corso					4) Riserve tecniche	-	-	-
4) prodotti finiti e merci					Totale ratei e risconti (F)	-	-	-
5) accantonamenti								
Totale								
II. Residui attivi								
1) Crediti verso clienti, clienti ecc.		412.274		318.013				
2) Crediti verso iscritti, soci e terzi		-		-				
3) Crediti verso imprese controllate e collegate		-		-				
4) Crediti verso lo Stato ed altri soggetti pubblici		46.840.478		46.474.140				
4-bis) Crediti tributari		-		-				
5) crediti verso altri		36.319		24.909				
Totale		47.289.071		46.817.062				
III. Attività finanziarie che non costituiscono immobilizzazioni								
1) partecipazioni in imprese controllate		-		-				
2) partecipazioni in imprese collegate		-		-				
3) altre partecipazioni		-		-				
4) altri titoli		-		-				
Totale		-		-				
IV. Disponibilità liquide								
1) depositi bancari e postali		26.590.285		28.984.353				
2) assegni		-		-				
3) denaro e valori in cassa		-		-				
Totale		26.590.285		28.984.353				
Totale attivo circolante (C)		73.879.356		76.801.415				
D) RATEI E RISCONTI								
1) Ratei attivi		-		-				
2) Riscconti attivi		-		-				
Totale ratei e risconti (D)		-		-				
TOTALE ATTIVO		93.199.826		96.004.636	TOTALE PASSIVO E NETTO		93.199.826	96.004.636

PAGINA BIANCA

NOTA INTEGRATIVA

PAGINA BIANCA

Indice**Parte I: Il bilancio finanziario**

1. Principi contabili di riferimento
2. Il bilancio di previsione 2009
3. Il rendiconto generale
4. Entrate
 - 4.1 Entrate correnti
 - 4.2 Entrate in conto capitale
 - 4.3 Partite di giro
5. Uscite
 - 5.1 Spese correnti
 - 5.2 Spese in conto capitale
 - 5.3 Partite di giro
6. La gestione dei residui
7. La gestione di cassa

Parte II: Il bilancio economico patrimoniale

1. Criteri di valutazione
2. Analisi delle voci dello stato patrimoniale e del conto economico
3. Sistema di contabilità economica per centri di costo
4. Costo delle missioni istituzionali

Parte I: Il bilancio finanziario**1. Principi contabili di riferimento**

Il rendiconto generale 2010 è stato redatto, così come quello del 2009, nel rispetto dei seguenti principi contabili:

- principio dell'universalità;
- principio dell'integrità;
- principio della veridicità ed attendibilità;
- principio della congruità;
- principio della prudenza;
- principio della comparabilità;
- principio della competenza finanziaria;
- principio della competenza economica.

Il documento contabile è stato predisposto recependo i principi di cui alle leggi 7 agosto 1990 n. 241 e 3 aprile 1997 n. 94, con le quali è stata adottata una nuova disciplina del bilancio dello Stato. I prospetti utilizzati sono quelli introdotti dal nuovo regolamento di contabilità, approvato dal Comitato Portuale con delibera n. 14/2007 e dal Ministero dei Trasporti e della Navigazione con nota del 15/01/2008 prot. M_TRA/DINFR/556.

2. Il bilancio di previsione 2010

Il bilancio di previsione dell'esercizio 2010 è stato approvato dal Comitato Portuale, con delibera n. 33/2009, e dal Ministero delle Infrastrutture e dei Trasporti, di concerto con il Ministero dell'Economia e delle Finanze, con nota del 05/03/2010 – Divisione 2 - M_TRA/PORTI/ prot. n. 3003.

Successivamente, con delibera del Comitato Portuale n. 13 del 27/07/2010, è stato effettuato un assestamento con variazione di bilancio, scaturito principalmente dall'esigenza di tener conto dell'effettivo andamento delle entrate e delle uscite nei primi sei mesi dell'anno rispetto alle previsioni iniziali. Tale provvedimento è stato approvato dai Ministeri vigilanti con nota M.I.T. – Direzione Generale per i Porti del 15/10/2010 prot. M_TRA/PORTI/10818. Mettendo a raffronto preventivo e rendiconto 2010 emerge quanto segue:

Tab./1

Entrate 2010

Tipologia	Previsto	Accertato	Variazioni
Correnti	4.429.633	5.003.988	574.355 (+)
Conto capitale	160.265.704	2.490.490	-157.775.214 (-)
Partite di giro	975.000	775.740	-199.260 (-)
Totale entrate	165.670.337	8.270.218	157.400.119 (-)

Tab./2

Uscite 2010

Tipologia	Previsto	Impegnato	Variazioni
Correnti	4.718.687	4.387.263	331.424 (-)
Conto capitale	176.640.183	4.700.760	171.939.423 (-)
Partite di giro	975.000	775.740	199.260 (-)
Totale spese	182.333.870	9.863.763	172.470.107 (-)

Dal prospetto che precede si vede come a consuntivo sia le entrate che le uscite siano state inferiori a quelle previste.

Per ciò che si riferisce alla differenza tra spese previste e spese effettuate, di parte corrente, la stessa è il frutto di una gestione che ha scontato gli effetti della crisi economica internazionale che, scoppiata nel 2008, si è protratta nel 2009 e 2010. Ciò in quanto vi è stata la consapevolezza del fatto che tale difficile congiuntura avrebbe comportato la contrazione dei traffici marittimi che si sarebbe poi riverberata, a livello di Ente, in minori entrate rispetto alle previsioni.

Dal prospetto sopra riportato si vede come, a consuntivo, per la parte corrente, la differenza tra entrate (€ 5.003.988) e uscite (€ 4.387.263), è stata di € 616.725, laddove nel bilancio di previsione assestato era pari a (4.429.633 - 4.718.687) - € 289.054.

Per quanto riguarda le spese in conto capitale, nel 2010 sono stati impegnati € 4.700.760. La differenza tra le spese previste e quelle impegnate è dovuta al fatto l'Ente non ha ancora ottenuto tutte le autorizzazioni e i pareri prescritti dalla legge per l'avvio dei lavori. Tale differenza si è riflessa in modo speculare sulle entrate in conto capitale. Autorizzazioni e pareri che, per buona in parte, sono intervenuti nei primi mesi del 2011, consentendo di indire tutte le gare necessarie per l'affidamento dei lavori finanziati e, grazie a ciò, nessun finanziamento è stato revocato all'Autorità Portuale.

3. Il rendiconto generale

La gestione dell'esercizio 2010, presenta un disavanzo finanziario di € 1.593.546 ed un avanzo economico di € 161.678, come emerge da seguenti schemi riassuntivi comparati con i corrispondenti valori del 2009.

Tab./3

Conto finanziario

Conto finanziario	Esercizio 2010	Esercizio 2009
<u>Entrate</u>		
Correnti	5.003.988	4.826.817
Conto capitale	2.490.490	96.805
Partite di giro	775.740	700.511
Totale entrate	8.270.218	5.624.133
<u>Uscite</u>		
Correnti	4.387.263	3.820.605
Conto capitale	4.700.760	931.061
Partite di giro	775.741	700.511
Totale spese	9.863.764	5.452.177
Avanzo/disavanzo finanziario	-1.593.546	+171.956

Tab./4

Conto economico riclassificato

Conto economico riclassificato	Esercizio 2010	Esercizio 2009
A. Ricavi	5.002.839 (+)	4.825.010 (+)
+ Variazione delle rimanenze di prodotti in corso di lavorazione	-	-
B. Valore della Produzione "Tipica"	5.002.839 (+)	4.825.010 (+)
- Consumi di materie prime e servizi esterni	2.718.780 (-)	2.130.299 (-)
C. Valore aggiunto	2.284.059 (+)	2.694.711 (+)
- Costo del lavoro	1.750.241 (-)	1.699.538 (-)
D. Margine Operativo Lordo	533.818 (+)	995.173 (+)
- Ammortamenti	479.436 (-)	487.262 (-)
- stanziamenti		
- saldo proventi ed oneri diversi		
E. Risultato operativo	54.382 (+)	507.911 (+)
+ Saldo proventi ed oneri finanziari	431 (+)	1.288 (+)
+ Saldo rettifiche di valore di attività finanziarie	20 (+)	
F. Risultato prima dei componenti straordinari	54.833 (+)	509.911 (+)
+ Saldo proventi ed oneri straordinari	106.845 (+)	96.582 (-)
- Imposte di esercizio	-	-
G. Risultato prima delle imposte	161.678 (+)	412.617 (+)
Imposte di esercizio	-	-
H. Avanzo/disavanzo economico	161.678 (+)	412.617 (+)

4. Entrate

Di seguito si riporta il totale delle entrate che l'Ente ha accertato nel 2010 per ciascun titolo e, nell'ambito di ognuno di essi, le voci di entrata più significative delle singole categorie. Per ogni singola voce verrà effettuato il confronto tra il valore del 2010 e il corrispondente valore del 2009.

Le somme accertate nel 2010, che ammontano complessivamente a € 8.270.218, sono state maggiori di quelle accertate nel 2009 (€ 5.624.133). Ciò è dovuto in massima parte al fatto che nel 2009 le entrate in conto capitale sono state pressoché nulle.

Di seguito si riportano le entrate che l'Ente ha accertato nel 2009, ripartite per titolo e, nell'ambito di ciascuno di essi, le voci di entrata più significative delle singole categorie.

4.1 Entrate correnti

Le entrate correnti, accertate nell'esercizio 2010, ammontano ad € 5.003.988. Rispetto a quelle del 2009 (€ 4.826.817) si è avuto un incremento di € 177.171, pari +3,7%. L'Ente, come nel 2009, non ha beneficiato di alcun nuovo trasferimento.

- Categoria 1.2.1:Entrate Tributarie

Le entrate tributarie che affluiscono all'Autorità Portuale di Salerno sono di due tipi:

1. tasse (portuali, erariali e di ancoraggio);
2. proventi da autorizzazioni.

Nel 2010 le entrate tributarie sono state pari ad € 2.880.938, con una contrazione di € 143.276 (-4,7%) rispetto a quelle del 2009 (€ 3.024.214).

Tab./5

Entrate tributarie

Numero Capitolo	Descrizione capitolo	Esercizio 2010	Esercizio 2009	Variazioni (+/-)
E121/10 + E121/11	Tassa portuale (tasse sulle merci imbarcate e sbarcate)	1.533.338	1.711.397	178.059 (-)
E121/12	Tassa di ancoraggio	1.072.593	1.050.614	21.979 (+)
	Totale tassa portuale, erariale e di ancoraggio	2.605.931	2.762.011	156.080 (-)

E121/20	Proventi di autorizzazioni per operazioni e servizi portuali (art. 16 L.84/94)	173.597	167.157	6.440,00 (+)
E121/30	Proventi di autorizzazioni per attività svolte nel porto di cui all'art. 68 C.N.	23.413	26.458	3.045,00 (-)
E121/40	Proventi di autorizzazioni per deposito temporaneo di merci in banchina ex art. 50 C.N. e ex art. 18 L. 84/94 connesse alla Security	77.997	68.588	9.409,00 (+)
	Totale proventi da autorizzazioni	275.007	262.203	12.804 (+)
	Totale entrate tributarie	2.880.938	3.024.214	143.276 (-)

Tasse (portuali e di ancoraggio)

Si è registrato uno sfavorevole andamento delle entrate per “tassa portuale” (tasse sulle merci imbarcate e sbarcate) con una contrazione di € 178.059 (-10,4%), nonostante vi sia stato un incremento del traffico portuale del 13,8%, pur in un contesto di crisi internazionale.

Ciò deriva dal fatto che solo una quota parte del traffico è gravata dalla tassa portuale. Infatti, le merci in contenitori con provenienza o destinazione intra U.E. e quelle caricate sui veicoli che accedono alle navi traghetto adibite ai collegamenti marittimi tra porti intra U.E. non pagano più tale tassa. Sono pure esenti, in base all'art. 22 del D.L. 17/06/1996 n. 322, le merci in trasbordo che però rappresentano una quota minoritaria del totale delle merci movimentate nel porto di Salerno.

I minori introiti per tasse sulle merci imbarcate e sbarcate sono stati solo in parte compensati dall'incremento della tassa di ancoraggio. Pertanto le somme introitate per il tramite della Dogana rispetto al 2009 sono diminuite di € 156.080 (-6%). Come è noto, la tassa portuale è accertata dall'Agenzia delle Dogane, la tassa di ancoraggio viene accertata dalla Capitaneria di Porto, tutte e due vengono poi introitate dalle Autorità Portuali per il tramite dell'Agenzia delle Dogane.

Proventi da autorizzazioni

Per quanto riguarda i proventi da autorizzazioni le somme complessivamente introitate nel 2010 sono stati pari a € 275.007 ed hanno fatto registrare un incremento di € 12.804 (+ 5%) rispetto al 2009 (€ 262.203). Le entrate introitate sul capitolo E121/40 si riferiscono interamente ai proventi derivanti dal rilascio di autorizzazioni per deposito temporaneo di merci in banchina ex art. 50 C.N.

La contrazione dei proventi da autorizzazioni ex art. 68 C.N. è da porre in relazione al minor numero di autorizzazioni rilasciate rispetto al 2009.

- Categoria 1.2.2: Entrate derivanti dalla vendita di beni e dalla prestazione di servizi

Tab./6

Entrate derivanti dalla vendita di beni e dalla prestazione di servizi

Numero Capitolo	Descrizione capitolo	Esercizio 2010	Esercizio 2009	Variazioni (+/-)
E122/20	Proventi servizio traffico passeggeri	416.579	291.155	125.424 (+)
E122/40	Proventi diversi	26.420	16.391	10.029 (+)
	Totale entrate derivanti dalla vendita di beni e dalla prestazione di servizi	442.999	307.546	135.453 (+)

Le entrate accertate sul capitolo di entrata E122/20 “Proventi servizio traffico passeggeri” si riferiscono alle tariffe pagate dagli armatori sui passeggeri trasportati. Le stesse sono ammontate a € 416.579, con un incremento, rispetto al 2009 (€ 291.155), di € 125.424. Tale incremento è da attribuire prevalentemente all’incremento del numero dei crocieristi, atteso che il numero dei passeggeri delle vie del mare e delle autostrade del mare e le relative entrate non hanno subito alcuna apprezzabile variazione rispetto al 2009.

Le entrate accertate sul capitolo E122/40 “Proventi diversi” si riferiscono alle somme introitate dall’Ente per l’istruttoria delle pratiche relative al rilascio di concessioni o autorizzazioni. L’aumento è dovuto all’adeguamento delle tariffe per effetto della delibera presidenziale n. 184/2009, con la quale è stato approvato il Testo Unico delle disposizioni concernenti le entrate, in vigore dal 01/01/2010.

- Categoria 1.2.3: Redditi e proventi patrimoniali

Gli accertamenti per redditi e proventi patrimoniali sono stati pari a € 1.677.742, con un incremento di € 184.969 rispetto al 2009. Nella tabella che segue vengono indicati i valori dei singoli capitoli di entrata.

Tab./7

Redditi e proventi patrimoniali

Numero Capitolo	Descrizione capitolo	Esercizio 2010	Esercizio 2009	Variazioni (+/-)
E123/10-01	Canoni demaniali per concessioni ex art. 18 L.84/94	896.124	961.510	65.386 (-)
E123/10-02	Canoni demaniali per concessioni ex art. 36 C.N.	755.766	508.998	246.768 (+)
E123/10	Totale Canoni demaniali	1.651.890	1.470.508	181.382 (+)
E123/30	Interessi attivi su titoli, depositi, c/c, ecc.	1.150	1.807	657,00 (-)
E123/40	Altri proventi patrimoniali	24.702	20.458	4.244 (+)
	Totale redditi e proventi patrimoniali	1.677.742	1.492.773	184.969 (+)

Le entrate accertate sul capitolo di entrata E123/10 "Canoni per concessioni demaniali" sono ammontate a € 1.677.742, a fronte di € 1.470.508 del 2009, per cui vi è stata una maggiore entrata di € 181.382 (+12%). Tale incremento va posto principalmente in relazione all'applicazione delle nuove modalità di calcolo introdotte dalla citata delibera presidenziale n. 184/2009.

Gli interessi attivi sul conto corrente dell'istituto cassiere sono stati pari ad € 1.150 rispetto ai € 1.807 del 2009. In realtà l'accelerazione impressa, a partire dalla seconda metà del 2008, nei lavori e di conseguenza nei pagamenti dei medesimi ha ridotto sensibilmente la disponibilità sul conto dell'Ente aperto presso l'istituto cassiere in conseguenza del regime di tesoreria mista tanto che, come nel 2009, anche nel 2010, la giacenza media del conto presso il cassiere, che frutta interessi, è stata molto bassa e si è utilizzata frequentemente la disponibilità presso la Banca d'Italia.

Sul capitolo E123/40 "Altri proventi patrimoniali" sono state accertate entrate per € 20.458. Esse si riferiscono prevalentemente ad entrate per risarcimenti ottenuti dalle Compagnie di assicurazione per i danni causati dalle navi alle infrastrutture portuali nonché per abusiva occupazione.

Categoria 1.2.4: Poste correttive e compensative di spese correnti

Tab./8

Poste correttive e compensative di spese correnti

Numero Capitolo	Descrizione capitolo	Esercizio 2010	Esercizio 2009	Variazioni (+/-)
E124/10	Recuperi e rimborsi diversi	2.309	2.284	25 (+)

Le entrate accertate nel 2009 sul cap. E124/10 sono di modesta entità e riguardano somme rimborsate a vario titolo all'Ente.

4.2 Entrate in conto capitale

Le entrate accertate sul Titolo II, di modesta entità, ammontano complessivamente ad € 2.490.490 e riguardano, per € 202.738 i fondi ministeriali assegnati all'Autorità Portuale di Salerno per la realizzazione di interventi infrastrutturali, per € 2.152.444 i fondi P.O.N. 2007-2013 e per la restante parte, pari a € 135.308, depositi di terzi a cauzione. Gli accertamenti in conto capitale relativi ai finanziamenti pubblici ottenuti per interventi infrastrutturali sono stati assai modesti in quanto, per la quasi totalità degli stessi, le procedure di spesa, già avviate negli anni precedenti, sono ancora in corso e pertanto i relativi impegni e accertamenti sono stati già effettuati.

• Categoria 2.2.1: Trasferimenti dello Stato

Le entrate accertate nella Categoria 2.2.1 "Trasferimenti dello Stato" sono pari a € 2.355.182. L'entità di tali entrate, distinta per fonte di finanziamento, è riportata nella tabella n. 9.

Tab./9

Trasferimenti dello Stato

Numero Capitolo	Descrizione capitolo	Esercizio 2010	Esercizio 2009	Variazioni (+/-)
E221/10-03	Finanziamento dello Stato L.388/2000 art. 145 c.61	196.738	18.958	177.780 (+)
E221/10-07	Finanziamento dello Stato L.296/2006 c. 994	6.000	0	6.000 (+)
E221/12	P.O.N. Reti e Mobilità 2007-2013	2.152.444	0	2.152.444 (+)
	Totale finanziamenti dello Stato	2.355.182	18.958	2.336.224 (+)

Le entrate di questa Categoria si riferiscono ai capitoli di seguito riportati e sono state accertate in relazione agli impegni assunti sui corrispondenti capitoli di uscita:

- “Finanziamento dello Stato L.388/2000 art. 145 c.61” – entrate accertate in corrispondenza degli impegni assunti per pagare gli oneri di urbanizzazione al Comune (€ 180.000) e i diritti di istruttoria per ottenere il parere di conformità antincendio (€553,50), per la redazione della relazione geologica e effettuare le indagini geognostiche necessarie per delocalizzare i manufatti della CULP (€ 16.182,03);
- “Finanziamento dello Stato L.296/2006 c. 994” – entrate accertate in corrispondenza degli impegni assunti per le spese necessarie per svolgere la gara di appalto per individuare l’istituto di credito dal quale farsi anticipare il finanziamento ottenuto dal Ministero dei Trasporti per realizzare l’impianto idrico e antincendio (€ 6.000);
- P.O.N. Reti e mobilità 2007-2013 – entrate accertate per attività di indagini geognostiche integrative e di progettazione relative all’intervento Salerno Porta Ovest (2.152.444).

Tab./10

Trasferimenti dalle Regioni

Numero Capitolo	Descrizione capitolo	Esercizio 2010	Esercizio 2009	Variazioni (+/-)
E222/10	P.O.R. Campania 2000/2006	0	0	0 (+)
E222/11	P.O.R. Campania 2007/2013	0	0	0 (+)

Gli accertamenti sul capitolo E222/10 “P.O.R. Campania 2000/2006” e sul capitolo E222/11 “P.O.R. Campania 2007-2013” sono stati pari a zero in quanto la Regione Campania con delibera di Giunta Regionale n. 533 del 02/07/2011 ha sospeso l’efficacia della precedente delibera n. 458 del 25/03/2010 con cui erano stati confermati i finanziamenti di 3.000.000 per la portualità turistica e di € 2.800.000 per la progettazione degli interventi di modifica dell’imboccatura e dragaggio del porto commerciale. Si è in attesa della riprogrammazione dei fondi.

- Categoria 2.3.2: Assunzione di altri debiti finanziari

Tab./11

Assunzione di altri debiti finanziari

Numero Capitolo	Descrizione capitolo	Esercizio 2010	Esercizio 2009	Variazioni (+/-)
E232/20	Depositi di terzi a cauzione	135.308	77.846	57.462 (+)

Le entrate accertate sul capitolo E232/20 “Depositi di terzi a cauzione” sono quelle relative alle somme accertate per cauzioni prestate per partecipare a gare d’appalto e dai concessionari, a garanzia degli obblighi derivanti dalle concessioni ottenute.

4.3 Partite di giro

- Categoria I: Entrate aventi natura di partite di giro

Le entrate per partite di giro accertate sono pari a € 775.740, con un incremento di € 75.229 rispetto al 2009.

5. Uscite

Le somme impegnate nel 2010, che ammontano complessivamente a € 9.863.764, sono state maggiori di quelle impegnate nel 2009 (€ 5.452.177). La maggior parte dei fondi ministeriali per interventi infrastrutturali di adeguamento e potenziamento del porto commerciale furono impegnati nel 2008; interventi alla cui realizzazione ha lavorato l’Ente nel 2009 e nel 2010 e lavorerà nel 2011 e nel 2012. La restante parte dei suddetti finanziamenti è stata poi impegnata nei primi mesi del 2011.

Di seguito si riportano le spese che l’Ente ha impegnato nel 2010, ripartite per titolo e, nell’ambito di ciascuno di essi, le voci di spesa più significative delle singole categorie.

5.1 Spese correnti

Le spese correnti impegnate nell’esercizio 2010 sono ammontate a € 4.387.263 con un + 14,8 % rispetto a quelle impegnate nel 2009 (€ 3.820.605).

- Categoria 1.1.1: Uscite per gli organi dell’Ente

Le spese per gli organi dell’Ente hanno fatto registrare un decremento, rispetto al 2009, di € 11.150, come risulta nel prospetto che segue.

Tab./12

Uscite per gli organi dell'Ente

Numero Capitolo	Descrizione capitolo	Esercizio 2010	Esercizio 2009	Variazioni (+/-)
U111/10	Indennità di carica, rimborsi spese e oneri sociali per il Presidente	226.593	229.967	3.374 (-)
U111/20	Indennità di carica e rimborsi spese ai membri del Comitato Portuale	7.646	14.009	6.363 (-)
U111/30	Indennità di carica e rimborsi spese agli organi di controllo	51.163	53.237	2.074 (-)
	Totale	285.402	297.213	11.811 (-)

La variazione più significativa riguarda il Comitato Portuale. Nel 2010 sono stati impegnati gettoni di presenza per € 6.363 a fronte dei € 14.009 del 2009. La minore spesa si deve al minor numero di riunioni del Comitato Portuale rispetto al 2009.

- Categoria II: Oneri per il personale in attività di servizio

Le somme impegnate nella Categoria II “Oneri per il personale in attività di servizio” per le n. 23 unità di personale, ivi compreso il Segretario Generale, sono ammontate a € 1.655.601 a fronte di € 1.613.226 del 2009, con un incremento di € 42.376 (+2,6%) derivante dai maggiori oneri variabili previsti dalla contrattazione di II livello (premio di produzione, reperibilità, ...) e conseguenti oneri previdenziali e assistenziali. Nella tabella che segue sono riportate le voci di spesa di tale Categoria.

Tab./13

Oneri per il personale in attività di servizio

Numero Capitolo	Descrizione capitolo	Esercizio 2010	Esercizio 2009	Variazioni (+/-)
U112/10	Emolumenti fissi al Segretario Generale	143.800	143.800	0 (+)
U112/20	Emolumenti fissi al personale dipendente	642.835	656.521	13.686 (-)
U112/30	Emolumenti variabili al personale dipendente (CCNL)	31.916	21.809	10.107 (+)

U112/40	Oneri della contrattazione decentrata o di II livello	458.790	422.049	36.741(+)
U112/60	Indennità di missione e rimborsi spese	21.133	22.467	1.334 (-)
U112/70	Altri oneri per il personale	1.986	1.956	30 (+)
U112/80	Spese per l'organizzazione di corsi per il personale e partecipazione a spese per corsi indetti da Enti o Amministrazioni varie	9.666	9.416	250 (+)
U112/90	Oneri previdenziali/assistenziali a carico dell'Autorità Portuale	345.476	335.208	10.268 (+)
	Totale	1.655.602	1.613.226	42.376 (+)

Gli emolumenti fissi al personale dipendente sono diminuiti di € 13.686; la principale ragione di tale minore spesa va ricercata nel fatto che, da agosto 2009, il Dr. Luigi Di Luise non ha percepito la retribuzione da dirigente - Capo Area Demanio in quanto è subentrato nell'incarico di Segretario Generale. Il numero complessivo dei dipendenti a tempo indeterminato, retribuiti, è rimasto tuttavia immutato a 22 unità, in quanto vi è stata l'assunzione di un'ulteriore unità di II livello. Tutto ciò ha portato ad una minore spesa di € 13.686.

Il capitolo U112/90 "Oneri previdenziali ed assistenziali a carico dell'Ente" comprende anche quelli relativi al Segretario Generale.

• Categoria 1.1.3 Spese per l'acquisto di beni di consumo e servizi

Nella tabella n. 14 sono riportati le somme impegnate sui singoli capitoli della Categoria 1.1.3.

Tab./14

Spese per l'acquisto di beni di consumo e servizi

Numero Capitolo	Descrizione capitolo	Esercizio 2010	Esercizio 2009	Variazioni (+/-)
U113/10	Spese connesse con l'utilizzo dei mezzi di trasporto	23.755	21.230	2.525 (+)
U113/20	Servizio di somministrazione di lavoro			7.676 (+)

	interinale	40.000	32.324	
U113/30	Lavori di manutenzione, riparazione, adattamenti di locali a disposizione dell'Autorità Portuale, spese per pulizia e vigilanza	53.410	47.495	5.915 (+)
U113/40	Locazioni passive	146.711	131.139	15.572 (+)
U113/50	Spese per consulenza studi ed altre prestazioni professionali	69.118	15.700	53.418 (+)
U113/60	Utenze varie	39.393	146.444	107.051 (-)
U113/70	Materiale di economato e di facile consumo	22.975	23.557	582 (-)
U113/71	Servizio di fotocopie rilegature, ecc.	5.821	0	5.821 (+)
U113/80	Periodici, riviste e pubblicazioni	3.276	6.300	3.024 (-)
U113/90	Spese postali	9.000	8.604	396 (+)
U113/100	Spese diverse connesse al funzionamento degli uffici	70.480	64.345	6.135 (+)
U113/120	Spese per trasporto materiali, mobili ed attrezzature speciali	1.200	0	1.200 (+)
U113/130	Spese per effetti di corredo per il personale di pendente	715	637	78 (+)
U113/140	Premi di assicurazione	30.247	77.437	47.190 (-)
U113/150	Spese di pubblicità e sponsorizzazioni	15.315	15.350	35 (-)
U113/150	Spese di rappresentanza	0	0	0
U113/170	Spese legali, giudiziarie e varie	6.966	0	6.966 (+)
	Totale	538.382	590.562	52.180 (-)

Sui capitoli della Categoria 1.1.3 sono stati impegnati complessivamente € 538.562, con una riduzione di € 52.180 (-8,8%) rispetto al 2009. La maggiore somma impegnata per “Spese connesse con l'utilizzo dei mezzi di trasporto” (€ + 2.525) si riferisce quasi interamente alle maggiori spese di carburante derivante

principalmente dal maggiore uso delle autovetture. La somma impegnata per somministrazione di lavoro interinale di € 40.000 è stata impegnata su un capitolo specifico U113/20 “Servizio di somministrazione di lavoro interinale” a partire dal 2010. Per il 2009 l'importo per tale voce di spesa (€ 32.324) era stato impegnato sul capitolo U113/100-02 Altre spese diverse e si riferiva da un periodo inferiore a 12 mesi. Altrettanto per il costo del servizio di fotocopie, rilegature ecc. U113/71 che è stato impegnato su un capitolo ad hoc. Le somme impegnate sul capitolo U113/30 “Lavori di manutenzione, riparazione, adattamenti di locali a disposizione dell'Autorità Portuale, spese per pulizia e vigilanza” si riferiscono per € 42.389 alla pulizia degli uffici dell'Ente e per € 11.021 a interventi di manutenzione, riparazione, adattamenti di locali, impianti e arredi dell'Autorità Portuale. La maggiore spesa sul capitolo U113/30 (+€ 5.915) si riferisce prevalentemente alla maggiore spesa per pulizia dei nuovi locali di via Sabatini 4 int. 1, acquisiti alla disponibilità dell'Ente.

Le somme impegnate sul capitolo U113/40 “Locazioni passive” (€ 146.711) si riferiscono per € 94.136 alla locazione di immobili sede dell'Autorità Portuale e per € 52.575 al noleggio di apparecchiature d'ufficio (fotocopiatrici e fax) utilizzate negli uffici sede dell'Ente e di attrezzature e strutture utilizzate in porto (bagni chimici, pontone, ecc.). Rispetto al 2009 (€ 131.139) vi sono stati soprattutto maggiori spese per il noleggio dei bagni chimici al servizio del traffico crocieristico.

Le spese impegnate sul capitolo U113/50 “Spese per consulenza studi ed altre prestazioni professionali”, sono state pari ad € 69.118 e si riferiscono per:

- € 10.236 ad un incarico legale per un ricorso in consiglio di Stato contro la Caronte & Tuorist che contesta la natura di operazioni portuali delle attività di rizzaggio e derizzaggio,
- per € 1.811 ad un incarico legale per un ricorso al Tar avverso l'aggiudica dell'Autorità portuale della gara per la progettazione esecutiva e esecuzione dei lavori di consolidamento del Molo Trapezio Levante e della Testata del Molo Manfredi;
- per € 21.216 ad un incarico di ricognizione fisica ed inventariazione dei beni di proprietà dell'Autorità Portuale;
- per € 1.875 ad un incarico di valutazione di un relitto abbandonato in aree demaniali;
- per € 13.980 ad un incarico di ricerca e selezione del personale.

Le spese per utenze varie sono passate nell'insieme da € 146.444 a € 39.393. La diminuzione di tale voce di spesa (- € 107.051) deriva dal fatto che fino al 2009 vi erano alcune utenze elettriche relative al

porto che venivano imputate al capitolo U113/60 e che, a partire dal 2010, tutte le utenze che si riferiscono al porto commerciale o al porto Masuccio sono state imputate al capitolo U 121/10.

Le risorse impegnate sul capitolo U113/100 “Spese diverse connesse al funzionamento degli uffici” relative al 2009 comprendevano anche il valore di € 32.324 per lavoro interinale che nella tabella sono state imputate al capitolo U113/20 in quanto come già detto le spese per lavoro interinale state imputate ad un capitolo ad hoc. Le spese per assicurazioni sono diminuite principalmente per effetto della gara ma anche perché nel 2010 non è stato impegnato il pagamento a saldo del premio della polizza RCT/RCO.

L'importo delle spese relative a consulenze e studi, promozione, pubblicità, sponsorizzazioni, rappresentanza e manutenzione immobili è stato, rispettivamente, di:

- spese per consulenze e studi € 69.180 (art. 1 c. 9 L.266/2005 art. 61 c. 2 lett. a L. 133/2008);
- spese per relazioni pubbliche, convegni, mostre, pubblicità, rappresentanza €11.343 (art. 1 c. 5 L. 133/2008);
- spese per sponsorizzazioni € 3.972 (art. 1 c. 6 L. 133/2008);
- spese per manutenzione immobili € 15.984, di cui € 11.021 per manutenzione ordinaria e € 4.783 per manutenzione straordinaria (art. 2 c. 618-623 L.244/2007).

In tutti e quattro i casi è stato rispettato il limite di spesa imposto dalla normativa vigente.

Per ciò che si riferisce alle spese promozionali di natura istituzionale è stato utilizzato l'apposito capitolo U121/60 “Spese per mostre, convegni e altre attività ex art. 6 c. 1 lett. a) L.84/94” della Categoria 1.2.1 “Uscite per prestazioni istituzionali”. Le spese per autovetture sono state di € 23.334, di cui € 17.838 per canoni di noleggio e manutenzione ed € 5.496 per carburanti, lubrificanti e lavaggio. Inoltre sono stati spesi € 579 connesse all'utilizzo del ciclomotore di proprietà dell'Ente. A tal proposito occorre precisare che le tre autovetture in uso, tutte a noleggio (Consip), sono impiegate per attività correlate alla Security portuale (Convenzione IMO). Ciò si è reso necessario in quanto negli ultimi anni il porto di Salerno ha visto crescere in maniera significativa il traffico di navi ro-ro pax da e verso il nord Africa. Cosicché, per questa ragione, l'Ente ha dovuto intensificare i suoi sforzi sul fronte della Security. Ciò in sintonia con quanto posto in essere dalle altre amministrazioni pubbliche, ed in particolare dal Ministero degli Interni. La spesa di € 6.966 si riferisce agli incarichi di rappresentanza in giudizio presso il Consiglio di Stato per difendersi da n. 3 ricorsi presentati contro l'aggiudica della gara per la progettazione esecutiva e i lavori di consolidamento dalle ditte non aggiudicatarie.

• Categoria 1.2.1 Uscite per prestazioni istituzionali

Nella tabella n. 15 sono riportate le somme impegnate sui singoli capitoli della Categoria 1.2.1 che hanno fatto registrare nell'insieme un decremento di € 574.349 (+60%) rispetto al 2009. L'analisi delle voci di spesa di questa Categoria evidenziano che l'aumento è da porre in relazione in gran parte a maggiori spese sostenute per servizi di manutenzione ordinaria delle parti comuni.

Tab./15

Uscite per prestazioni istituzionali

Numero Capitolo	Descrizione capitolo	Esercizio 2010	Esercizio 2009	Variazioni (+/-)
U121/10	Prestazioni di terzi per la gestione dei servizi portuali—spese per utenze portuali varie	651.307	303.729	347.578 (+)
U121/20	Prestazioni di terzi per manutenz., riparaz., pulizia, adattamenti diversi delle parti comuni in ambito portuale	325.746	268.548	57.198 (+)
U121/40	Spese promozionali e di propaganda	0	0	0
U121/50	Spese per la Security e sicurezza portuale	181.885	114.420	67.465 (+)
U121/60	Spese per mostre, convegni e altre attività ex art. 6 c. 1 lett. a) L.84/94	353.798	215.180	138.618 (+)
U121/70	Borse di studio	12.800	49.310	36.510 (-)
	Totale	1.525.536	951.187	574.349 (-)

Le risorse del capitolo di spesa U121/10 "Prestazioni di terzi per la gestione dei servizi portuali – spese per utenze portuali varie" si riferisce alle spese per manutenzione ordinaria delle parti comuni in ambito portuale sono state impegnate quasi interamente per sostenere i costi di gestione dei punti mare allestiti sia nel Porto Turistico "Masuccio Salernitano" sia nel Porto Commerciale per l'accoglienza dei passeggeri (€ 250.602) e per l'illuminazione delle aree portuali (€ 400.340). L'aumento della spesa (+ 347.578) deriva da un aumento della spesa per illuminazione delle aree portuali di € 343.411 (di cui circa

1/3 per l'imputazione di consumi al capitolo U121/60-01 in luogo di U113/60-01 e i restanti 2/3 per maggiori consumi a seguito dell'entrata in funzione del nuovo impianto).

Le somme impegnate sul capitolo U121/20 "Prestazioni di terzi per manutenzioni, riparazioni, pulizia, adattamenti diversi delle parti comuni in ambito portuale" sono passate da € 268.548 a € 325.746 (+ € 57.198) e si riferiscono per € 289.015 alla pulizia delle parti comuni in ambito portuale a fronte di una spesa di € 246.8127 del 2009 e per € 36.731 agli interventi di manutenzione ordinaria di minore entità, laddove nel 2009 la spesa era stata pari a € 21.736.

Le somme impegnate sul capitolo U121/50 "Spese per la Security e sicurezza portuale" (€181.885) si riferiscono ai servizi di controllo e vigilanza ai varchi portuali. La maggiore spesa sostenuta nel 2010 rispetto al 2009 (+€ 67.465) deriva, prevalentemente, dalle seguenti motivazioni:

- è stata sostenuta una spesa di € 14.256 per l'attivazione di un presidio di pronto soccorso in ambito portuale,
- per la differenza è stata incrementato il servizio di portierato e controllo accessi al porto commerciale sia sul Molo Manfredi sia soprattutto ai varchi di accesso del Molo di Ponente;

Per quanto riguarda le somme impegnate sul capitolo U121/60 "Spese per mostre, convegni e altre attività ex art. 6 c. 1 lett. a) L.84/94" (€353.798) le tre voci di spesa più significative hanno interessato:

- per € 125.546 per l'organizzazione della manifestazione Sea Sun Salerno e della Festa di Natale per un totale (U121/60-01);
- per € 117.800 la fornitura di servizi di accoglienza e assistenza ai crocieristi della M.S.C. in quanto a partire dal 2008 il porto di Salerno è riuscito ad essere *home port* per le navi della MSC Crociere. Al riguardo si precisa che, rispetto al 2009, vi è stata una maggiore spesa di circa € 62.600 +113% (€ 55.200 nel 2009) che si accompagna ad un incremento dei crocieristi da n. 35.453 del 2009 a 98.815 del 2010 (quasi triplicato) . Tutto ciò anche grazie all'esperienza acquisita negli anni precedenti che ha consentito di organizzare meglio i servizi di accoglienza di che trattasi (U121/60-02);
- per € 24.000 la progettazione e esecuzione i servizi di comunicazione televisiva con cui far conoscere sia alle istituzioni sia alla popolazione gli importanti risultati che sta conseguendo l'Autorità Portuale affinché cresca tanto negli uni quanto negli altri la consapevolezza del ruolo importante che svolge il porto di Salerno nell'economia locale (U121/60-01);

La spesa impegnata sul capitolo U121/70 mostra un decremento di € 36.150, in quanto nel 2010 non sono state bandite le borse di studio per laureati dopo lo scarso riscontro del 2009. In realtà anche le somme impegnate per tale scopo nel 2009, oggi a residuo, sono solo impegnate ma molto probabilmente rappresenteranno un'economia.

• Categoria 1.2.2: Trasferimenti passivi

Nella categoria 1.2.2 Trasferimenti passivi sono state impegnate spese per € 82.478 con una minore spesa rispetto al 2009 di € 4.000 (-4,6%).

Tab./16

Trasferimenti passivi

Numero Capitolo	Descrizione capitolo	Esercizio 2010	Esercizio 2009	Variazioni (+/-)
U122/10	Contributi aventi attinenza allo sviluppo portuale	82.478	71.478	11.000 (+)
U122/20	Altri contributi	0	15.000	15.000 (-)
U122/30	Partecipazione a progetti europei, nazionali e regionali	0	0	0 (+)
	Totale trasferimenti passivi	82.478	86.478	4.000 (-)

Le spese sostenute con le risorse del capitolo U122-10 "Contributi aventi attinenza allo sviluppo portuale" ammontano a € 82.478, così ripartite:

- 1) € 34.900 - quota annuale di iscrizione ad Assoporti;
- 2) € 32.628 - quota annuale di iscrizione all'Associazione di promozione della logistica campana (I.O.GI.CA.) di cui fanno parte tutti i soggetti gestori di infrastrutture della Regione Campania;
- 3) € 1.000 - quota annuale di iscrizione all'Associazione Med Ports Community tra otto porti del Mediterraneo;
- 4) € 450 - quota annuale di iscrizione all'Associazione Internazionale di Navigazione A.I.P.C.N. Sezione Italiana;
- 5) € 5.000 a favore della Provincia di Salerno per sostenere l'iniziativa "Salerno Via Mare" promossa dall'Ente di Piazza S. Agostino per incentivare il ricorso alle vie del mare anche nelle ore serali del finesettimana;

- 6) € 5.000 a favore della Lega Navale (Sez. di Salerno) per sostenere le iniziative organizzate nel 2010 per lo sviluppo delle attività marittimo-portuali, in luogo dei € 2.500 erogati nel 2009.
- 7) € 3.500 a favore della Fondazione Comunità Salernitana per la costituzione del Fondo Comunità Portuale Salernitana il cui fine è quello di promuovere e sostenere iniziative e progetti di utilità sociale in favore dei lavoratori portuali e dell'intera Comunità Portuale di Salerno.

Sul capitolo U122/20 "Altri contributi" non è stato impegnato alcunché laddove nel 2009 sono stati impegnati i seguenti importi:

- € 5.000 per aderire, in qualità di socio fondatore, alla Comunità Salernitana, ente senza scopo di lucro che persegue esclusivamente fini di solidarietà sociale, promuovendo il miglioramento della qualità della vita e lo sviluppo civile, culturale, sociale ed economico del territorio;
- € 10.000 per aderire, in qualità di socio fondatore, alla Fondazione REI per la ricerca economico/giuridica sugli enti non profit e le imprese, persona giuridica senza fine di lucro, che persegue esclusivamente finalità scientifico-culturali.

Rispetto al 2009, si è registrata complessivamente una minore spesa per trasferimenti passivi di € 4.000, che deriva dalla somma algebrica dei seguenti importi:

- - € 11.500 versati alle Fondazioni;
- + € 5.000 versati alla Provincia;
- + € 2.500 versati alla Lega Navale.

• Categoria 1.2.3: Oneri finanziari

Tab./17

Oneri finanziari

Numero Capitolo	Descrizione capitolo	Esercizio 2010	Esercizio 2009	Variazioni (+/-)
U123/10	Interessi passivi, spese e commissioni bancarie	719	519	200 (+/-)

Le spese sostenute con le risorse del capitolo U123/10 si riferiscono esclusivamente alle spese e commissioni bancarie. Nulla è stato pagato a titolo di interessi passivi.

• Categoria 1.2.4: Oneri tributari

Tab./18

Oneri tributari

Numero Capitolo	Descrizione capitolo	Esercizio 2010	Esercizio 2009	Variazioni (+/-)
U124/10	Oneri tributari	134.810	127.981	6.829 (+)

Le spese sostenute per oneri tributari si riferiscono prevalentemente alle somme pagate per l'IRAP. L'importo complessivamente impegnato è incrementato di € 6.829 (+5,3%) rispetto al 2009.

- Categoria 1.2.5: Poste correttive e compensative di entrate correnti

Tab./19

Oneri tributari

Numero Capitolo	Descrizione capitolo	Esercizio 2010	Esercizio 2009	Variazioni (+/-)
U125/10	Restituzioni e rimborsi diversi	75.194	0	75.1942 (+)

Le spese sostenute sul capitolo U125/10 "Restituzioni e rimborsi diversi" si riferiscono al rimborso di tasse portuali sulle merci imbarcate e sbarcate per versamenti non dovuti. La richiesta di rimborso è stata presentata all'Agenzia delle Entrate (Ufficio delle Dogane di Salerno) che, dopo gli opportuni accertamenti, ha invitato l'Autorità Portuale a restituire tali somme.

- Categoria 1.2.6: Uscite non classificabili in altre voci

Tab./20

Uscite non classificabili in altre voci

Numero Capitolo	Descrizione capitolo	Esercizio 2010	Esercizio 2009	Variazioni (+/-)
U126/10	Spese per liti, arbitraggi, risarcimenti ed accessori	15.625	3.448	13.615 (-)
U126/30	Oneri vari straordinari	62.068	74.068	52.541 (+)
	Totale uscite non classificabili in altre voci	77.693	77.516	38.927 (+)

Le somme impegnate sul capitolo U126/10 “Spese per liti, arbitraggi, risarcimenti ed accessori” si riferiscono:

- per € 7.344 al patrocinio legale dinanzi al TAR relativo al ricorso presentato dal raggruppamento rappresentato dalla ditta Coedmar contro l’Autorità Portuale per l’esclusione dalla gara di appalto per la progettazione esecutiva e esecuzione dei lavori di consolidamento del Molo trapezio Levante e della Testata del Molo Manfredi;
- per € 3.036 al patrocinio dell’Ente contro il MIT. Quest’ultimo aveva approvato *sub conditio* il rendiconto generale 2009, con la prescrizione di provvedere alla riduzione dei compensi agli organi di amministrazione e controllo;
- per € 2.448 al patrocinio legale relativo al ricorso dinanzi al TAR presentato dalla ditta Coopsette contro l’aggiudicazione in via definitiva della gara per la progettazione esecutiva e esecuzione dei lavori di consolidamento del Molo trapezio Levante e della Testata del Molo Manfredi;

Rispetto al 2009 vi è stata una maggiore spesa su tale capitolo di € 12.177 principalmente dovuta ai ricorsi presentati durante e dopo l’aggiudicazione della gara relativa al primo degli interventi importanti di consolidamento della banchine del porto commerciale.

Sul capitolo U126/30 “Oneri vari, straordinari, ammortamento beni dello Stato” sono stati assunti i seguenti impegni:

- € 44.068 da versare al Ministero dell’economia e delle Finanze ex art. 61 comma 17 D.L. 112/2008, secondo il quale, le somme derivanti dalla riduzione delle spese per consulenza, promozione, rappresentanza e sponsorizzazioni devono affluire al bilancio dello Stato;
- € 18.000 da corrispondere al C.S.T.P. a titolo di contributo per il co-finanziamento della struttura terminal bus da realizzare in sostituzione di quella attuale ubicata in Via Ligea così da rendere quest’ultima utilizzabile per la biglietteria delle Autostrade del Mare.

• Categoria 1.4.2: Accantonamento al trattamento di fine rapporto

Tab./21

Oneri tributari

Numero Capitolo	Descrizione capitolo	Esercizio 2010	Esercizio 2009	Variazioni (+/-)

U142/10	Accantonamento al trattamento di fine rapporto	11.447	75.924	64.477 (-)
---------	--	--------	--------	------------

L'importo impegnato nel 2010 (€ 11.447) si riferisce alla somma liquidata ad un dipendente che si è dimesso per passare ad incarico. L'importo è inferiore a quello liquidato per le stesse ragioni nel 2009 (€ 75.924). Tale somma essendo stata già accantonata, è andata a diminuire il F/DO TFR dello stato patrimoniale senza interessare il conto economico.

5.2 Spese in conto capitale

Le spese in conto capitale impegnate nell'esercizio 2010 sono ammontate a € 4.700.760. Di seguito si riportano le spese che l'Ente ha impegnato nel 2010, ripartite per titolo e, nell'ambito di ciascuno di essi, le voci di spesa più significative delle singole categorie.

- *Categoria 2.1.1: Acquisizione di beni di uso durevole ed opere immobiliari e investimenti*

Nella tabella che segue è messa a confronto la spesa sostenuta nel 2009 e quella del 2010 all'interno della Categoria.

Tab./22

Acquisizione di beni di uso durevole ed opere immobiliari e investimenti

Numero Capitolo	Descrizione capitolo	Esercizio 2010	Esercizio 2009	Variazioni (+/-)
U211/10-02	Finanziamento dello Stato L.413/98	1.347.841	42.028	1.305.813 (+)
U211/10-03	Finanziamento dello Stato L.388/00 Art.145 c.61	196.736	18.958	177.778 (-)
U211/10-07	Finanziamento dello Stato L.296/06 art.1 c.994	6.000	0	6.000 (-)
U211/10-11	Opere portuali e immobiliari –Finanz. Stato L.296/06 art. 1 c. 983	692.704	704.657	11.953 (-)
Totale capitolo U211/10	Acquisto, costruzione, trasformazione di opere portuali e immobiliari-approfondimento dei fondali			

	(finanziamenti statali)	2.243.281	857.736	1.385.545 (+)
U211/12	PON Reti e Mobilità 2007-2013 – Salerno Porta Ovest	2.152.445	0	2.152.445 (+)
U211/20	Prestazioni di terzi per lavori e manutenzioni straordinarie con fondi dell’Autorità Portuale di Salerno	95.982	27.072	68.910 (+)
	Totale Categoria	4.491.708	884.808	3.606.900 (+)

Sulla Categoria 2.1.1. “Acquisizione di beni di uso durevole ed opere immobiliari e investimenti” sono stati impegnati 4.491.708 rispetto a € 884.808 del 2009. La maggior parte di tali impegni si riferiscono ad interventi infrastrutturali finanziati con fondi pubblici:

- € 2.243.281 sul Capitolo U211/10 “Acquisto, costruzione, trasformazione di opere portuali e immobiliari – approfondimento dei fondali” (finanziamenti statali) di cui si è riportato la ripartizione con l’indicazione di ciascuna fonte di finanziamento nella tabella 22 (€ 6.000 si riferiscono alle spese della gara relativa all’affidamento del servizio di anticipazione dei fondi ottenuti per realizzare i lavori dell’impianto idrico e antincendio ed i restanti € 2.237.281 sono stati impegnati per effettuare interventi necessari ed urgenti per assicurare il regolare funzionamento delle infrastrutture portuali).
- € 2.152.445 Capitolo U211/12 P.O.N. Reti e Mobilità 2007-2013 (fondi europei gestiti per il tramite del MIT) per l’intervento di Salerno Porta Ovest.

Lo scostamento tra le previsioni di spesa in conto capitale e i dati a consuntivo delle medesime, pari a € 171.939.423, è dovuto principalmente al mancato avvio di alcune opere infrastrutturali previste dal P.O.T. (lavori di realizzazione dell’impianto idrico e antincendio del porto commerciale per circa € 7,3 milioni, progettazione e i lavori finalizzati a migliorare la sicurezza del porto commerciale–Security per € 4,5 milioni, costruzione della sede dell’Autorità Portuale € 7,5 milioni, avvio lavori di “Salerno Porta Ovest” per € 146,6 milioni).

Di seguito si riporta un prospetto riepilogativo degli interventi più significativi in corso di realizzazione.

Tab./23

Interventi infrastrutturali più significativi completati o in corso di realizzazione nel 2010

Descrizione intervento	Capitolo di spesa e fonte di finanziamento	Importo €
Realizzazione sottoservizi per funzionalizzazione impianto per il trattamento ed incenerimento rifiuti ubicato al Molo 3 gennaio (ultimato)	U211/10-11 - L.296/06 art. 1 c. 983	279.304
Riassetto ormeggi Molo Manfredi (ultimato)	U211/10-11 - L.296/06 art. 1 c. 983 U212/20-01 – Fondi AP Totale	122.297 <u>20.280</u> 142.577
Ripristino funzionalità ormeggio n.25(ultimato)	U211/10-11 - L.296/06 art. 1 c. 983	88.475
Ampliamento struttura ricettiva traffico crocieristico (ultimato)	U211/10-11 - L.296/06 art. 1 c. 983	174.825
Pulizia e risagomatura fondali darsene (ultimato)	U211/10-11 - L.296/06 art. 1 c. 983	238.066
Consolidamento Molo Trapezio – Levante e Testata Molo Manfredi	U211/10-05 - L.166/2002 art. 36	27.621.144
Prolungamento Molo Manfredi e consolidamento Testata Molo 3 Gennaio	U211/10-02 -L.413/98 art. 9 (Rifin. L.388/2000 e L.488/2001) U211/10-05 - L.166/02 <u>U212/20-02 – L.84/94 art. 6</u> Totale	1.189.384 13.700.000 <u>102.891</u> 14.992.275
Hub portuale “Salerno Porta Ovest”	U211/10-04 - L.443/01 U211/10-11 - L.296/06 art. 1 c. 983 <u>U211/12-01-PON 2007-2013</u> Totale	2.480.000 153.851 <u>146.600.000</u> 149.233.851
Impianto idrico e antincendio	U211/10-07 - L.296/06 art. 1 c. 994 U211/10-02 -L.413/98 art. 9 (Rifin. L.388/2000 e L.488/2001) U212/20-02 – L.84/94 art. 6 U211/20-01 Lavori, manutenz.straord.e	4.488.400 877.600 122.530

	acquisizioni di manufatti (fondi AP)	33.653
	<u>Fondi da reperire</u>	<u>1.980.000</u>
	Totale	7.496.183
Infrastrutture di Security	U211/10-06 – Fondi per la Port security	4.507.738
	U211/20-01 Lavori, manutenz.straord.e	
	<u>acquisizioni di manufatti (fondi AP)</u>	<u>222.597</u>
	Totale	4.730.335
Sede Autorità Portuale di Salerno	U211/11-01 PON Trasporti 2000-2006	3.000.000
	U211/10-03-L.388/00 art.145 c.61	1.206.124
	U211/10-02 -L.413/98 art. 9 (Rifin. L.388/2000 e L.488/2001)	3.709.876
	<u>U211/10-11-L.296/06 art. 1 c. 983</u>	<u>84.000</u>
	Totale	8.000.000

Le somme impegnate sul capitolo U211/20-01 “Lavori, manutenzioni straordinarie e acquisizioni di manufatti” sono ammontate a € 95.982 a fronte di € 27.073 del 2009 e sono state utilizzate per interventi di lavori, manutenzioni straordinarie e acquisizioni di manufatti. Tra questi i più significativi hanno riguardato i lavori di delocalizzazione di un’area destinata all’impresa autorizzata ex art. 17 L. 84/94 con annessa officina meccanica (€ 47.286) e la progettazione degli interni del fabbricato destinato ad ospitare la sede dell’Ente. (€ 23.868). Si tratta di interventi finanziati con le entrate correnti dell’Ente.

• *Categoria 2.1.2: Acquisizione di immobilizzazioni tecniche*

Nella tabella che segue sono riportati i singoli capitoli di spesa della Categoria 2.1.2 utilizzati per l’acquisto delle immobilizzazioni tecniche. Nell’insieme le spese di tale categoria hanno subito, rispetto al 2009, un incremento di € 43.002.

Tab./24

Acquisizione di immobilizzazioni tecniche

Numero Capitolo	Descrizione capitolo	Esercizio 2010	Esercizio 2009	Variazioni (+/-)
U212/10	Acquisti di beni materiali	73.174	14.619	58.555 (+)
U212/40	Acquisto di beni immateriali	6.000	21.553	15.553(-)

	Totale	79.174	36.172	43.002 (+)
--	--------	--------	--------	------------

Le spese sostenute con le risorse del capitolo U212/10 “Acquisti di attrezzature e macchinari” sono state pari € 73.174. Le voci più significative si riferiscono sono le seguenti :

- € 20.092 ad arredi per sala riunioni dell’Autorità Portuale (Molo Manfredi);
- € 16.960 all’acquisto di n. 2 imbarcazioni “gozzo nazionale” da utilizzare principalmente nelle regate storiche;
- € 6.139 alla fornitura e al montaggio degli arredi Ufficio Legale .- Gare e Contratti (Piazza Umberto I n.1).

La somma residua si riferisce a numerose spese di modesta entità.

Sul capitolo U212/40 “Acquisto di beni immateriali” sono stati impegnati € 6.000 di cui:

- € 3.600 per acquisto licenze per software di grafica dell’Area Tecnica
- € 2.400 per implementazione piattaforma software Ufficio Legale.

• Categoria 2.2.5: Estinzioni di debiti diversi

Tab./25

Concessioni di crediti ed anticipazioni

Numero Capitolo	Descrizione capitolo	Esercizio 2010	Esercizio 2009	Variazioni (+/-)
U225/10	Restituzioni di depositi di terzi a cauzione	129.878	0	129.878 (+)

La somma si riferisce per € 128.240 alla cauzione che ha versato a titolo di cauzione la Cassa Depositi e Prestiti per partecipare alla gara con cui individuare l’istituto di credito che avrebbe anticipato le somme assegnate all’Ente ex Legge 296/2006 art. 1 comma 994. Si tratta di somme che poi sono state restituite dopo l’aggiudica. Nulla è stato versato a tale titolo nel 2009.

5.3 Partite di giro

Le spese per partite di giro hanno registrato impegni per € 775.740 in misura pari alle corrispondenti entrate.

6. La gestione dei residui

Il conto consuntivo mostra i seguenti valori dei residui al 31 dicembre 2010:

- residui attivi € 47.289.071 di cui € 44.014.717 per residui anni precedenti ed € 3.274.354 per residui 2010;
- residui passivi € 55.734.515 di cui € 51.319.105 per residui anni precedenti ed € 4.415.410 per residui 2010.

Riaccertamento residui anni precedenti al 2010

Si segnala che il processo di revisione contabile, rivolto alla verifica annuale della sussistenza dei residui, ha consentito di registrare:

- riscossioni per € 1.943.039;
- pagamenti per € 3.884.617;
- la cancellazione di residui attivi per € 859.304,00;
- la cancellazione di residui passivi per € 2.324.417.

7. La gestione di cassa

Il rendiconto dell'esercizio 2010 riporta, oltre ai valori della gestione di competenza, anche quelli della gestione di cassa. Nella tabella che segue sono riportati i valori aggregati per titoli delle riscossioni e dei pagamenti.

Tab./26

Gestione di cassa

Entrate	Previsioni	Riscossioni
Titolo I: entrate correnti	5.273.567	4.723.070
Titolo II: entrate in conto capitale	206.210.008	1.457.898
Titolo III: entrate per partite di giro	1.003.823	757.935
Totale entrate	212.487.398	6.938.903
Uscite	Previsioni	Pagamenti
Titolo I: uscite correnti	5.770.282	4.222.715
Titolo II: uscite in conto capitale	232.223.866	4.344.924
Titolo III: uscite per partite di giro	1.049.785	765.331
Totale uscite	239.043.933	9.332.970

Di seguito si riporta la situazione di cassa

<u>Differenza (entrate – uscite) dell'esercizio</u>	<u>2.394.067 (-)</u>
Totale a pareggio	9.332.970 (+)
Disponibilità di cassa all'1/1/2010	28.984.353 (+)
<u>Differenza dell'esercizio</u>	<u>2.394.067 (-)</u>
Disponibilità di cassa al 31/12/2010	26.590.286 (+)

La consistenza della cassa al 31/12/2010, di € 26.590.286, è così ripartita:

- disponibilità presso l'istituto cassiere (Banca MPS)	519.395 (+)
- disponibilità presso il Tesoriere (Banca d'Italia)	26.070.891 (+)

Parte II: Il bilancio economico patrimoniale

1. Criteri di valutazione

Il bilancio di esercizio è stato redatto secondo le disposizioni di legge, i principi contabili nazionali e, in mancanza, in conformità dei principi contabili internazionali (IFRS).

Le riclassificazioni operate con il rendiconto generale 2010 volte a meglio rappresentare la situazione patrimoniale, economica dell'Autorità Portuale di Salerno, sono state effettuate anche sui corrispondenti valori dell'anno 2009 ai sensi dell'art. 2423 ter, comma 5, del codice civile.

Nei commenti alle singole voci di bilancio è puntualmente indicato il valore delle singole riclassificazioni effettuate sui saldi del 2009 e del 2010.

Nel corso del 2010 non si sono verificati casi eccezionali che abbiano reso necessario il ricorso alle deroghe di cui all'art. 2423, comma 4, del codice civile.

I criteri di valutazione sono conformi a quelli applicati per la redazione del bilancio dell'esercizio precedente.

2. Analisi delle voci dello stato patrimoniale e del conto economico e delle relative variazioni

2.1 Stato Patrimoniale

Attivo

Immobilizzazioni

Sono iscritte al costo di acquisto o produzione interna comprensivo degli oneri accessori imputabili. Le spese di manutenzione vengono imputate al conto economico quando sostenute, salvo quelle aventi natura incrementativa dei beni, che vengono capitalizzate. Gli ammortamenti sono calcolati in modo sistematico e costante sulla base delle aliquote ritenute rappresentative della vita utile economico-tecnica stimata dei cespiti. Le immobilizzazioni, sia materiali che immateriali, se si riferiscono a beni realizzati con fondi pubblici vengono denominate immobilizzazioni in conto impianti.

Immobilizzazioni immateriali

Sono espese al netto delle quote di ammortamento, calcolate in misura costante in funzione della residua possibilità di utilizzazione del bene. Per essi viene operato l'ammortamento in conto.

Le aliquote di ammortamento utilizzate sono le seguenti:

Tab./27

Aliquota immobilizzazioni immateriali

Tipologia	Aliquota %
Licenze d'uso	33,33
Software	33,33
Allestimento sito web	20,00
Altre immobilizzazioni immateriali	20,00

La posta ammonta a € 14.447.182, con una variazione in aumento di € 4.063.394 rispetto al 31/12/2009. Il dettaglio delle variazioni è il seguente:

Tab./28

Immobilizzazioni immateriali (variazioni)

Consistenza al 31/12/2009	14.396.218
variazioni in aumento	4.191.374
variazioni in diminuzione (ammortamenti in conto)	2.876.427
Immobilizzazioni in corso e acconti (diminuzione)	1.263.983
Consistenza al 31/12/2010	14.447.182

Di seguito è riportata l'analisi delle variazioni per ciascuna tipologia. Si precisa che le opere portuali realizzate con fondi dell'Autorità Portuale sono state inserite tra le "Altre immobilizzazioni immateriali" e non tra le immobilizzazioni materiali in quanto riferite a beni (le infrastrutture portuali) appartenenti al Demanio Marittimo dello Stato e non a beni rientranti nel patrimonio dell'Autorità Portuale di Salerno.

Tab./29

Immobilizzazioni immateriali (dettaglio variazioni)

Licenze d'uso e software	
Consistenza al 31/12/2009	31.680
Incrementi	20.400
Decrementi	30.298
Consistenza al 31/12/2010	21.782
Sito web	
Consistenza al 31/12/2009	8.372
Incrementi	0
Decrementi	3.958
Consistenza al 31/12/2010	4.414
Altre immobilizzazioni immateriali	
Consistenza al 31/12/2009	727.213
Incrementi	205.602
Decrementi	356.519
Consistenza al 31/12/2010	576.296
Sviluppo strategico porto	
Consistenza al 31/12/2009	20.789
Incrementi	0
Decrementi	5.197
Consistenza al 31/12/2010	15.592

Tab./30

Aliquota immobilizzazioni immateriali in conto impianti

Tipologia	Aliquota %
Opere di infrastrutturazione portuale e/o di manutenzione straordinaria delle infrastrutture portuali	20,00

Tab./31

Immobilizzazioni immateriali in conto impianti

Consistenza al 31/12/2009	12.273.236
Incrementi	3.965.372
Decrementi (ammortamenti in conto)	2.480.455
Consistenza al 31/12/2010	13.758.153

Le immobilizzazioni in conto impianti si riferiscono alle opere portuali realizzate con fondi pubblici.

Immobilizzazioni materiali

Per essi viene operato l'ammortamento fuori conto, con l'indicazione al passivo del rispettivo fondo di ammortamento.

Le aliquote di ammortamento utilizzate sono le seguenti:

Tab./32

Aliquota immobilizzazioni materiali

Tipologia	Aliquota %
Costruzioni leggere	10,00
Impianti e macchinari	10,00
Mobili, arredi e macchine ordinarie d'ufficio	12,00
Attrezzatura varia e minuta	12,00
Natanti per navigazione interna	9,0
Contenitori prefabbricati di grandi dimensioni	15,00
Attrezzature portuali	15,00
Arredamento punti mare	15,00
Macchine d'ufficio elettroniche	20,00

La posta ammonta a € 4.815.819, con una variazione in aumento di € 66.285 rispetto al 31/12/2009. Il dettaglio delle variazioni è il seguente:

Tab./33

Immobilizzazioni materiali (variazioni)

Consistenza al 31/12/2009	4.749.534
variazioni in aumento	66.681
variazioni in diminuzione (nulle perché presenti nei fondi di ammortamento)	396
Consistenza al 31/12/2010	4.815.819

Di seguito è riportata l'analisi delle variazioni.

Tab./34

Immobilizzazioni materiali (dettaglio variazioni)

Costruzioni leggere	
Consistenza al 31/12/2009	167.925
Incrementi	-
Decrementi	-
Consistenza al 31/12/2010	167.925
Impianti e macchinari	
Consistenza al 31/12/2009	133.406
Incrementi	-
Decrementi	-
Consistenza al 31/12/2010	133.406
Contenitori prefabbricati di grandi dimensioni	
Consistenza al 31/12/2009	241.271
Incrementi	4.200
Decrementi	-
Consistenza al 31/12/2010	245.471

Attrezzature portuali	
Consistenza al 31/12/2009	41.439
Incrementi	6.933
Decrementi	-
Consistenza al 31/12/2010	48.372
Attrezzatura varia e minuta	
Consistenza al 31/12/2009	130.418
Incrementi	4.680
Decrementi	-
Consistenza al 31/12/2010	135.098
Arredamento punti mare	
Consistenza al 31/12/2009	150.820
Incrementi	-
Decrementi	-
Consistenza al 31/12/2010	150.820
Automezzi	
Consistenza al 31/12/2009	500
Incrementi	-
Decrementi	-
Consistenza al 31/12/2010	500
Natanti per navigazione interna in legno	
Consistenza al 31/12/2009	0
Incrementi	12.960
Decrementi	-

Consistenza al 31/12/2010	12.960
Mobili, macchine ordinarie di ufficio, mobili e arredi	
Consistenza al 31/12/2009	241.714
Incrementi	34.959
Decrementi	-
Consistenza al 31/12/2010	276.673
Macchine d'ufficio elettroniche	
Consistenza al 31/12/2009	127.967
Incrementi	2.949
Decrementi	-
Consistenza al 31/12/2010	130.916

Tab./35

Aliquota immobilizzazioni materiali in conto impianti

Tipologia	Aliquota %
Costruzione pontone – banchina galleggiante	10,00
Sistema di contenimento barriere galleggianti	12,00
Fornitura e posa in opera segnaletica stradale	12,00
Adeguamento sede	12,00
Attrezzature portuali (parabordi, punti mare, , contenitori,..)	15,00

Tab./36

Immobilizzazioni materiali in conto impianti (variazioni)

Consistenza al 31/12/2009	3.514.074
Incrementi	-
Decrementi	396
Consistenza al 31/12/2010	3.513.678

Immobilizzazioni finanziarie

La situazione al 31/12/2009 delle partecipazioni dell'Autorità Portuale di Salerno è la seguente:

- n. 10.500 azioni della Agenzia Campana di Promozione della Logistica e del Trasporto Merci S.c.p.A., di valore nominale unitario pari a € 1, per un valore nominale complessivo di € 10.500,00 pari al 7% del capitale sociale;
- n. 114.288 azioni della Salerno Interporto S.p.A., di valore nominale unitario pari a € 0,17 per un valore nominale complessivo di € 19.429, pari al 0,486% del capitale sociale; si precisa che la Salerno Interporto S.p.A. non possiede il 9% delle azioni della Aeroporto di Salerno S.p.A.

In entrambi i casi:

- non si tratta né di partecipazioni in società controllate né di partecipazioni in società collegate;
- si tratta di partecipazioni in società esercenti attività accessorie o strumentali ai compiti istituzionali affidati alle Autorità Portuali e quindi non rientranti tra le partecipazioni vietate ex art. 3 comma 29 legge 244 del 24/12/2008.

L'importo iscritto in bilancio relativo al valore delle partecipazioni è di € 40.580 di cui:

- € 10.500 per la partecipazione a Agenzia Campana di Promozione della Logistica e del Trasporto Merci S.c.p.A., pari (valore nominale);
- € 30.080 per la partecipazione a Salerno Interporto S.p.A..

In entrambi i casi le partecipazioni sono iscritte in bilancio al valore di acquisto.

Depositi cauzionali

In bilancio sono iscritti crediti per depositi cauzionali per € 16.888 e debiti per depositi cauzionali per € 165.197.

Crediti

I crediti di qualsiasi natura sono iscritti al valore nominale. I valori sono coincidenti con i residui del bilancio finanziario atteso che è stato utilizzato quale criterio di riconoscimento della competenza quello dell'accertamento dell'entrata.

I crediti hanno subito, nel 2010, un incremento di € 472.009, passando da € 46.817.062 del 2009 a € 47.289.071 del 2010. Nella tabella che segue sono riportati le singole voci di credito del 2009 e del 2010.

Tab./37

Residui attivi

	Esercizio 2010	Esercizio 2009	Variazioni (+/-)
1) Crediti verso utenti, clienti ecc.	412.274	318.013	94.261 (-)
4) Crediti verso lo Stato ed altri soggetti pubblici	46.840.478	46.474.140	366.338 (-)
5) Crediti verso altri	36.319	24.909	11.410 (-)
Totale	47.289.071	46.817.062	472.009 (-)

La voce "Crediti verso lo Stato ed altri soggetti" si riferisce ai finanziamenti pubblici già assegnati per la realizzazione di interventi infrastrutturali, la cui riscossione è legata all'avanzamento delle opere finanziate.

Disponibilità liquide

Sono iscritte al valore nominale e sono diminuite, passando da € 28.984.353 al 31/12/2009 a € 26.590.286 al 31/12/2010, con una variazione in diminuzione di € 2.394.067 dovuta al pagamento di opere infrastrutturali. Le disponibilità liquide sono ripartite tra quelle disponibili presso la Banca d'Italia e quelle disponibili sul conto corrente acceso presso l'Istituto cassiere dell'Autorità Portuale:

Tab./38

Disponibilità liquide

Disponibilità liquide	Esercizio 2010	Esercizio 2009	Variazioni (+/-)
1) tesoreria mista (Banca d'Italia)	26.070.891	28.807.319	2.736.428 (-)
2) cassiere (Banca Monte dei Paschi di Siena)	519.395	177.034	342.361 (+)
Totale	26.590.286	28.984.353	2.394.067 (-)

Patrimonio netto/PassivoPatrimonio netto

La tabella n. 39 mostra la composizione del patrimonio netto e le sue variazioni rispetto all'anno precedente:

Tab./39

Patrimonio netto

	Esercizio 2010	Esercizio 2009	Variazioni (+/-)
Avanzi economici portati a nuovo	5.425.143	5.012.526	412.617 (+)
Avanzo economico dell'esercizio	161.678	412.617	250.939 (-)
Totale patrimonio netto	5.586.822	5.425.143	161.679 (+)

Fondi per rischi ed oneri

Sono stati contabilizzati in questa categoria le seguenti due voci:

- 1) fondi per altri rischi ed oneri futuri (€ 165.197);
- 2) i fondi ammortamento relativi ai cespiti compresi nell'attivo patrimoniale (€ 3.041.602).

I primi si riferiscono alle cauzioni, a garanzia, versate dai concessionari. I secondi riguardano i fondi di ammortamento dei beni materiali, sia di quelli realizzati con fondi dell'Autorità Portuale di Salerno, sia quelli realizzati con fondi pubblici. Nella tabella n.40 sono state riportate la consistenza del fondo al 31/12/2009, le variazioni intervenute nel 2010 e la consistenza del fondo al 31/12/2010.

Tab./40

Fondi per ammortamento cespiti compresi nell'attivo patrimoniale

Fondo ammortamento immobilizzazioni materiali (realizzati con fondi dell'Autorità Portuale di Salerno)	
Consistenza al 31/12/2009	1.005.178
Incrementi	83.464
Utilizzo del fondo	-
Consistenza al 31/12/2010	1.088.642
Fondo ammortamento immobilizzazioni materiali in c/impianti	

(realizzati con fondi pubblici)	
Consistenza al 31/12/2009	1.489.500
Incrementi	463.459
Utilizzo del fondo	-
Consistenza al 31/12/2010	1.952.959

Trattamento di fine rapporto

Il fondo trattamento di fine rapporto di lavoro subordinato esprime il debito maturato al 31/12/2010, a tale titolo, nei confronti del personale, calcolato in conformità alle disposizioni di legge ed ai vigenti contratti di lavoro. Nessun dipendente ad oggi ha optato per il versamento del T.F.R. a fondi di gestione o al fondo di tesoreria dell'I.N.P.S.

La movimentazione del fondo è stata la seguente:

Tab./41

Fondo trattamento di fine rapporto di lavoro

Consistenza al 31/12/2008	392.530 (+)
Incrementi	93.923 (+)
Utilizzo del fondo	11.447 (-)
Consistenza al 31/12/2009	475.006 (+)

Nel corso del 2010 il Fondo è stato utilizzato per € 11.447 in quanto è stato liquidato il T.F.R. ad un dipendente, essendo passato ad altro impiego. L'incremento del fondo si riferisce per € 81.455 agli accantonamenti effettuati per il personale non dirigente e per € 12.468 agli accantonamenti effettuati per il personale dirigente.

Debiti e residui passivi

I debiti di qualsiasi natura sono iscritti al valore nominale. I valori sono coincidenti con i residui del bilancio finanziario atteso che è stato utilizzato quale criterio di riconoscimento della competenza quello dell'assunzione dell'impegno di spesa.

L'importo iscritto in bilancio relativo al valore dei debiti relativi alla gestione corrente è di € 1.242.180, con una riduzione di € 355.634 rispetto al 2008, così ripartito tra le singole voci:

Tab./42

Residui passivi

	Esercizio 2010	Esercizio 2009	Variazioni (-)
5) Debiti verso fornitori	405.282	514.957	109.675 (-)
8) Debiti tributari	53.867	72.087	18.220 (-)
9) Debiti verso istituti di previdenza e sicurezza sociale	55.536	48.496	7.040 (-)
12) Debiti diversi	821.496	606.640	214.856 (+)
Totale	1.336.181	1.242.180	94.001 (-)

L'incremento dei debiti diversi tra il 2009 e il 2010 è di € 214.856. La maggior parte di esso, per un importo pari a € 128.240, si riferisce al deposito cauzionale versato dalla Cassa Depositi e Prestiti per partecipare alla gara per la scelta dell'intermediario finanziario che anticiperà i fondi messi a disposizione dal M.I.T. per realizzare l'impianto idrico e antincendio (fondi ex L.296/2006 art. 1 c. 994). Deposito cauzionale poi restituito nei primi mesi del 2011, a gara espletata.

Nel passivo dello stato patrimoniale, tra i residui passivi, le voci contrassegnate dai numeri 13 (debiti per immobilizzazioni in conto impianti) e 14 (debiti per beni, opere, e immobilizzazioni tecniche) riportano gli altri valori di residui passivi legati all'assunzione di impegni per la realizzazione di interventi infrastrutturali.

2.2 Conto economicoRicavi e costi

Sono esposti in bilancio secondo i principi della prudenza e della competenza.

L'incremento nei ricavi che sono passati da € 4.825.010 del 2009 a € 5.002.839 del 2010 (+3,7%) riflette l'andamento delle entrate correnti di cui si è detto nelle pagine precedenti nel descrivere i movimenti della contabilità finanziaria.

I costi, pur rimanendo minori dei ricavi, sono aumentati in misura maggiore dei ricavi passando da 1.759.018 a € 2.296.117 per maggiori spese sostenute per la manutenzione ordinaria del porto (illuminazione, pulizia, vigilanza ai varchi, accoglienza ai crocieristi).

Tra i costi si segnala la diminuzione degli ammortamenti delle immobilizzazioni immateriali, perché alcune attività sono ormai interamente ammortizzate e vi sono stati nuovi acquisti di modesta entità.

Il saldo tra proventi ed oneri finanziari, di € 431, deriva dalla differenza tra proventi finanziari per interessi attivi sul conto corrente (€ 1.150) ed oneri finanziari per commissioni bancarie (€ 719).

Il saldo della gestione straordinaria riporta il risultato della somma algebrica tra le insussistenze attive e passive legate alla gestione dei residui di parte corrente.

Imposte sul reddito

Non è stata pagata alcuna imposta sul reddito di esercizio, in quanto l'Autorità Portuale di Salerno non svolge attività commerciale.

3. Sistema di contabilità economica per centri di costo

L'Autorità Portuale di Salerno, anche nel 2010, ha adeguato la propria gestione ai principi contabili contenuti nel "Manuale dei principi e delle regole contabili del sistema di contabilità economica delle Autorità portuali" allegato 1 nuovo Regolamento di Amministrazione e Contabilità, elaborato con riferimento al Decreto Legislativo n. 279 del 07 agosto 1997 tenendo conto del manuale dei principi e delle regole contabili per le pubbliche amministrazioni, redatto dalla Ragioneria Generale dello Stato.

La struttura organizzativa contabile si è basata su un unico centro di Responsabilità Amministrativa (C.d.R.), che fa capo al Segretario Generale, e da n. 6 Centri di Costo (C.d.C.), su cui sono stati ripartiti i costi di funzionamento dell'Ente.

Il tutto come si rileva dai prospetti allegati al conto consuntivo. Per ciò che si riferisce ai costi di carattere generale, tra cui gli ammortamenti delle immobilizzazioni tecniche utilizzate direttamente dall'Autorità Portuale di Salerno, gli stessi sono stati ripartiti in proporzione al numero delle unità di lavoro che fanno capo a ciascun centro di costo.

Tab./43

Ripartizione costi di funzionamento tra i vari centri di costo

	2010		2009	
	euro	% sul totale	euro	% sul totale
CENTRO DI COSTO C1 "SEGRETARIO GENERALE"	216.077	8,88	216.064	9,06
CENTRO DI COSTO C2 "ORGANI ISTITUZIONALI"	320.045	13,15	334.934	14,04
CENTRO DI COSTO C3 "AREA PUBBLICHE RELAZIONI – SEGRETERIE"	192.743	7,92	195.284	8,19
CENTRO DI COSTO C4 "AREA AMMINISTRAZIONE"	569.298	23,39	465.974	19,53
CENTRO DI COSTO C5 "AREA TECNICA"	543.197	22,32	521.764	21,87
CENTRO DI COSTO C6 "AREA DEMANIO-LAVORO PORTUALE"	592.656	24,35	651.764	27,32
TOTALE COSTI DEL CENTRO DI RESPONSABILITA' = SEGRETARIO GENERALE	2.434.016	100,00	2.385.784	100,00

4. Costo delle missioni istituzionali

Le missioni istituzionali dell'Ente sono riferite all'attuale ordinamento delle Autorità portuali. Il costo delle singole missioni istituzionali è stato puntualmente riportato, come risulta dai prospetti allegati. Per un'informazione dettagliata dei dati sulla ripartizione delle spese tra i centri di costo e tra le missioni istituzionali si rinvia ai prospetti allegati.

Salerno, 26 maggio 2011

Il Capo Area Amministrazione

dott. Elio Spagnolo

Il Segretario Generale

Dr. Luigi Di Luise

Il Presidente

On. Avv. Andrea Annunziata

All. 6

Autorità Portuale di Salerno
RENDICONTO GENERALE ANNO 2010 - SITUAZIONE AMMINISTRATIVA

Consistenza di cassa all'inizio dell'esercizio			28.984.353
Riscossioni	in c/competenza	4.995.864	
	in c/residui	1.943.039	
		+	6.938.903
Pagamenti	in c/competenza	5.448.353	
	in c/residui	3.884.617	
		-	9.332.970
Consistenza di cassa alla fine dell'esercizio			26.590.286
Residui attivi	degli esercizi precedenti	44.014.717	
	dell'esercizio	3.274.354	
		+	47.289.071
Residui passivi	degli esercizi precedenti	51.319.105	
	dell'esercizio	4.415.410	
		-	55.734.515
Avanzo d'amministrazione alla fine dell'esercizio			18.144.842
L'utilizzazione dell'avanzo di amministrazione per l'esercizio 2010 risulta così prevista:			
Parte vincolata			
al Trattamento di fine rapporto			475.006
ai Fondi per rischi ed oneri			-
al Fondo ripristino investimenti			-
per i seguenti altri vincoli:			
Fondi destinati al finanziamento delle uscite in conto capitale			12.848.543
Totale parte vincolata			13.323.549
Parte disponibile			4.821.293
Parte di cui non si prevede l'utilizzazione nell'esercizio 2010			-
Totale parte disponibile			4.821.293
Totale risultato di amministrazione			18.144.842

PAGINA BIANCA

RELAZIONE DEL PRESIDENTE

PAGINA BIANCA

Indice

1. **Premessa**
2. **Analisi dei dati relativi al traffico di merci e passeggeri e previsioni di sviluppo per il futuro**
3. **Andamento delle entrate correnti**
4. **Manutenzione ordinaria delle parti comuni in ambito portuale**
5. **Interventi di manutenzione straordinaria delle opere portuali e di grande infrastrutturazione**
6. **Indici gestionali interni**
7. **Conclusioni**

1 Premessa

Il rendiconto generale 2010 è stato predisposto in conformità del regolamento di amministrazione e contabilità dell'Autorità Portuale di Salerno, in vigore dal 01/01/2008 che innova in misura significativa riguardo alle procedure amministrative e finanziarie, alla gestione dei bilanci e del patrimonio e al nuovo sistema di contabilità per centri di costo. Con il suddetto regolamento vengono inoltre introdotti nuovi schemi per il monitoraggio delle missioni istituzionali dell'Autorità Portuale.

Il documento contabile è costituito da:

- il conto di bilancio;
- il conto economico;
- lo stato patrimoniale;
- la nota integrativa.

Ad esso sono allegati:

- la situazione amministrativa;
- la relazione sulla gestione;
- la relazione del Collegio dei Revisori.

Obiettivi

Nel 2010 la gestione dell'Ente ha perseguito, come aveva già fatto nel 2009, i seguenti obiettivi strategici:

- 1) adeguamento tecnico funzionale;
- 2) realizzazione degli interventi di grande infrastrutturazione.

Adeguamento tecnico funzionale:

Il Consiglio Superiore dei Lavori Pubblici, con il Voto n. 93 dell'ottobre 2009 ha fornito gli indirizzi tecnici, metodologici e gli ambiti procedimentali in materia di adeguamenti tecnico-funzionali dei piani regolatori portuali. L'Autorità Portuale di Salerno, a marzo 2010, ha approvato una sua proposta di adeguamento tecnico-funzionale del porto commerciale di Salerno. Essa comprende gli interventi indispensabili per adeguare lo scalo e, dunque, le infrastrutture portuali in termini di pescaggi e di ormeggi agli attuali standard. Si prevede di

eseguire i seguenti interventi: approfondimento dei fondali, allargamento dell'imboccatura, prolungamento del Molo Trapezio e del Molo Manfredi. Tutto ciò per consentire l'accesso anche ai vettori di ultima generazione che trasportano container o general cargo nonché alle navi da crociera che sono di dimensioni sempre più grandi e che via via soppiantano le navi costruite nel passato, di modeste dimensioni.

Ebbene il Consiglio Superiore dei Lavori Pubblici, ad ottobre 2010, ha espresso parere favorevole alla "Proposta di adeguamento tecnico-funzionale delle opere previste dal Piano Regolatore Portuale" presentata dall'Autorità Portuale di Salerno e riguardante il porto commerciale.

Tale approvazione segna un momento di straordinaria importanza per lo sviluppo nel breve e medio termine dello scalo commerciale in quanto, con l'esecuzione degli interventi ivi previsti, il porto rimarrà competitivo a livello nazionale e internazionale a tutto beneficio della provincia di Salerno, della Regione Campania e dell'intero Mezzogiorno.

Interventi di grande infrastrutturazione

L'Ente nel 2010 è stato fortemente impegnato ad imprimere un'accelerazione ai procedimenti riguardanti la realizzazione delle grandi opere (Salerno Porta Ovest, consolidamento Molo Trapezio Levante e Testata Molo Manfredi, adeguamento e potenziamento impianto di illuminazione, prolungamento Molo Manfredi e consolidamento Testata Molo 3 Gennaio, briccole al posto di ormeggio n. 26 del Molo di Ponente, adeguamento e potenziamento impianto idrico e antincendio, sede Autorità Portuale; infrastrutture di Security, riconfigurazione e riallineamento della scogliera esistente nell'area di S. Teresa) così da poter indire le relative gare di appalto per l'affidamento dei lavori.

Gestione corrente

L'Ente si è impegnato in una gestione della spesa corrente finalizzata al contenimento delle spese di funzionamento dell'Ente, con la ulteriore finalità di raggiungere gli obiettivi strategici.

Dal lato delle entrate l'impegno prevalente dell'Ente è stato rivolto a monitorarne continuamente il flusso delle tasse (portuali, erariali e di ancoraggio) e a ridurre al minimo i tempi di riscossione, operando in stretta sinergia con l'Agenzia delle Dogane.

La riduzione dell'avanzo economico da € 412.617 del 2009 a € 161.678 del 2010 è da porre in relazione alle maggiori risorse dedicate alla manutenzione ordinaria delle infrastrutture portuali (illuminazione e pulizia delle aree portuali, vigilanza dei varchi portuali ed accoglienza dei crocieristi).

2. Analisi dei dati relativi al traffico di merci e passeggeri e previsioni di sviluppo per il futuro

Il Porto commerciale di Salerno, nell'anno 2010, ha fatto registrare una ripresa dei traffici, rispetto al 2009, raggiungendo le 9,84 tonnellate di merce (+13,8%). Le navi approdate sono passate da n. 2.063 a n. 2.178, con un incremento del 5,8%.

Si è confermato un importante capolinea delle "Autostrade del Mare", offrendo collegamenti regolari e puntuali con i principali porti che si affacciano con il Mediterraneo. L'andamento dei traffici rotabili e passeggeri è in costante crescita grazie all'attivazione di nuove linee regolari Ro-Ro e Ro/Pax e alla realizzazione di ormeggi dedicati. Il traffico dei rotabili nel 2010 ha subito un significativo incremento del quantitativo delle merci movimentate, rispetto al 2009, pari al 12,5%. Tale traffico è costituito da veicoli commerciali per il trasporto delle merci e da auto al seguito dei passeggeri nonché da autoveicoli di nuova fabbricazione destinati al mercato.

La movimentazione delle merci in container nel 2010 ha registrato un incremento del 17,6% rispetto al 2009.

Così il Porto di Salerno, anche per il 2010, si posiziona, a livello nazionale, tra i primi "regional port" per movimentazione di container e tra i primi scali per traffico Ro-Ro.

Il numero totale dei passeggeri è passato da 562.782 del 2009 a 625.761 del 2010, con un incremento pari all'11,2%.

Particolarmente significativo è l'incremento registrato nel numero dei crocieristi che si è quasi triplicato, passando da n. 35.453 del 2009 a n. 98.815 nel 2010. Tale incremento è stato reso possibile in quanto:

- a) Salerno, anche per il 2010, si è confermato "home-port" per la Compagnia di navigazione MSC Crociere, assicurando la partenza della nave "Lirica", con cadenza settimanale da maggio a ottobre;

b) nel corso del 2010, grazie all'impegno dell'Ente e degli operatori del settore, hanno fatto regolarmente scalo a Salerno anche le navi della Royal Caribbean, altra primaria compagnia di navigazione del settore.

È importante fornire i dati maggiormente significativi riguardo alle prospettive di sviluppo del traffico crocieristico. Per il 2011 si prevede un incremento del 10-20% del numero dei passeggeri con circa 50 accosti delle navi delle primarie Compagnie di Navigazione del settore crocieristico di rilevanza internazionale, tra le quali: MSC Crociere con la nave "Lirica", che partirà dal Porto di Salerno (home port) con cadenza settimanale da aprile a ottobre; Royal Caribbean con la nave "Brilliance of the Seas", Celebrity Cruises (appartenente al medesimo gruppo armatoriale Royal Caribbean) con le navi "Celebrity Equinox" e "Celebrity Solstice" e altre importanti Compagnie, che effettueranno scali tra aprile e ottobre.

Si riportano, nella tabella che segue, le statistiche delle principali tipologie di traffico portuale registrato nel Porto commerciale di Salerno nell'anno 2010:

Traffico merci e passeggeri - Anno 2010

	Valori 2010 (tonnellate)	Variazione % rispetto al 2009
RINFUSE SECCHHE		
Altre rinfuse solide	44.467	+ 5,1
Totale RINFUSE SECCHHE (A)	44.467	+ 5,1
MERCI VARIE IN COLLI		
▪ Contenitori	2.874.032	+ 17,6
▪ Ro-Ro	5.931.240	+ 12,5
▪ Altro	992.259	+ 11,4
Totale MERCI VARIE IN COLLI (B)	9.797.531	+ 13,8
TOTALE MERCI (A+B)	9.841.998	+ 13,8
ALTRE INFORMAZIONI:		
▪ N. Navi approdate	2.178	+ 5,8
▪ N. Passeggeri	625.761	+ 11,2
▪ Contenitori (Teus) (*)	234.809	- 12,8

(*) Nel 2010 è stato utilizzato il fattore reale e nel 2009 il fattore convenzionale 1,6.

3. Andamento delle entrate correnti

Tab./1

	anno 2010	anno 2009	Differenza	Var.%
Entrate correnti	5.003.988	4.826.817	177.171	+3,7%

L'andamento delle entrate correnti ha visto una contrazione degli introiti per:

- Tassa portuale sulle merci (- € 178.059);
- Proventi per autorizzazioni ex art. 68 C.N. (- € 3.045);
- Canoni demaniali per concessioni ex art. 18 L.84/94 (- € 65.386)
- interessi attivi su conto corrente (-657).

La riduzione di tali voci di entrata è stata più che compensata da un incremento delle altre entrate correnti:

- tassa di ancoraggio (+ € 21.979)
- proventi di autorizzazioni per operazioni e servizi portuali – art. 16 L.84/94 (+ € 6.440);
- proventi di autorizzazioni per deposito temporaneo di merci in banchina ex art. 50 C.N. e ex art. 18 L. 84/94 connesse alla Security (+ € 9.409);
- proventi servizio traffico passeggeri (+ € 125.424);
- altri proventi diversi (+ € 10.029);
- canoni demaniali per concessioni ex art. 36 C.N. (+ € 246.768);
- altri proventi patrimoniali (+€ 4.244);
- recuperi e rimborsi diversi (+€ 25).

A partire dal 01/01/2009 è stato introdotto un nuovo sistema tariffario che punta a massimizzare gli introiti dell'Autorità Portuale di Salerno a mezzo di un sistema incentivante basato sulla riduzione delle aliquote all'aumentare dei traffici. Tale sistema è stato applicato anche nel 2010.

La principale fonte di entrate correnti è quella rappresentata dalle tasse sui traffici portuali (tassa portuale e tassa di ancoraggio) che, tra l'altro, non sono accertate dalle Autorità Portuali. Ci si soffermerà pertanto in modo particolare su tale tipologia di entrata.

Le principali tipologie merceologiche imbarcate (esportazione) e sbarcate (importazione) che vengono tassate nel porto commerciale di Salerno, con le rispettive aliquote, sono rispettivamente:

- merci imbarcate (esportazione): prodotti alimentari (vino, pasta, pomodoro, olio extravergine, liquori), indumenti usati, componenti di autoveicoli, abbigliamento, prodotti chimici, carta, torba, gomma e piante in genere, prodotti del legno⁽¹⁾;
- merci sbarcate (importazione): prodotti alimentari (caffè, banane), pelli, rame, autoveicoli, elettrodomestici (televisori, refrigeratori, frigoriferi), resina, imbarcazioni, abbigliamento sportivo, abbigliamento e scarpe in genere, aglio, legname, ferramenta, utensileria.

La maggior parte degli introiti per tassa sulle merci è derivata dall'applicazione delle seguenti due aliquote che si applicano per ogni tonnellata di merce (non esente) imbarcata/sbarcata:

- € 0,6586 - articoli di abbigliamento, cacao, caffè, resina, prodotti alimentari vari;
- € 0,5036 -altre voci - categoria residuale.

L'andamento delle entrate introitate per il tramite dell'Ufficio delle Dogane di Salerno, nel corso degli ultimi quattro anni, è stato il seguente:

Tab./2

anno	Importo	tipologia di entrata
2007	3.380.529	tassa portuale, tassa erariale e tassa di ancoraggio
2008	2.919.102	tassa portuale, tassa erariale e tassa di ancoraggio
2009	2.762.011	tassa portuale, tassa erariale e tassa di ancoraggio
2010	2.605.931	tassa portuale e tassa di ancoraggio

Nel 2010 l'importo accertato per le due tasse (portuale e di ancoraggio) è stato di € 2.605.931, di cui:

- € 1.533.338 per la tassa portuale sulle merci;
- € 1.072.593 per la tassa di ancoraggio.

¹ Tra le principali merci imbarcate vi sono gli autoveicoli che però non figurano tra le merci in esportazione in quanto si tratta merce diretta in un paese intracomunitario e quindi non soggetta alla tassa.

Con il D.P.R. 28/05/2010, n. 107 – Regolamento concernente la revisione della disciplina delle tasse e dei diritti marittimi (Pubblicato in G.U. della Repubblica Italiana serie generale n°180 del 05/08/2009 ed entrante in vigore il 20 agosto p.v.), emanato a norma dell'articolo 1, comma 989, della legge 27 dicembre 2006, n°296, è stata operata la revisione della disciplina delle tasse e dei diritti marittimi al fine di migliorare e rendere più efficace la gestione dei porti.

Tale revisione ha comportato l'accorpamento della tassa di ancoraggio e della sovrattassa di ancoraggio in un'unica tassa denominata tassa di ancoraggio e l'accorpamento della tassa erariale e quella portuale sulle merci imbarcate e sbarcate in una sola tassa definita tassa portuale. Di conseguenza, a partire dal 20/08/2009, i tributi spettanti all'Autorità Portuale sono stati i seguenti:

- codice 927 quale Tassa portuale sulle merci imbarcate e sbarcate nei porti, rade o spiagge dello Stato sede di Autorità Portuale;
- il codice 928 quale tassa di ancoraggio per operazioni commerciali compiute nei porti, rade o spiagge dello Stato sede di Autorità Portuale.

La diminuzione delle entrate per “tassa portuale” (tasse sulle merci imbarcate e sbarcate) di € 178.059 (-10,4%), nonostante vi sia stato un incremento del traffico portuale del 13,8%, deriva dal fatto le merci in contenitori con provenienza o destinazione intra U.E. e quelle caricate sui veicoli che accedono alle navi traghetto adibite ai collegamenti marittimi tra porti intra U.E., e non più solo quelle con provenienza o destinazione nazionale, sono esenti da tale tassa. Sono pure esenti, in base all'art. 22 del D.L. 17/06/1996 n. 322, le merci in trasbordo che però rappresentano una quota minoritaria del totale delle merci movimentate nel porto di Salerno.

4. Manutenzione ordinaria delle parti comuni in ambito portuale

Le spese di manutenzione ordinaria delle parti comuni in ambito portuale sono sostenute con i fondi propri dell'Autorità Portuale. Si riportano di seguito i più significativi interventi di manutenzione ordinaria effettuati nel 2010:

Spese di manutenzione ordinaria - anno 2010

Descrizione spesa	Importo
1 Spese d'illuminazione aree portuali	€ 400.340,00
2 Pulizia specchi acquei	€ 112.180,00
3 Pulizia aree portuali	€ 176.834,00
4 Utenze idriche aree portuali	€ 365,00
5 Manutenzioni - locazioni in ambito portuale	€ 88.755,00
6 Spese "Punti Mare" (montaggio/smontaggio, pulizia, espurghi, utenza, manutenzioni)	€ 250.602,00
<i>Somme spese/impegnate</i>	
€ 1.029.076,00	

Allestimento Punti Mare

Nell'estate 2010, come ogni anno, sono stati allestiti i punti di accoglienza a servizio dei diportisti, dei turisti e dei passeggeri delle Autostrade del Mare (Punti Mare).

Servizio di pulizia degli specchi acquei del porto commerciale di Salerno e del Porto Turistico Masuccio Salernitano

Nel mese di settembre è stato affidato, a seguito di procedura ad evidenza pubblica, il servizio di pulizia degli specchi acquei del porto commerciale di Salerno e del Porto Turistico Masuccio Salernitano per un triennio. L'importo di aggiudica è stato pari ad € 361.807.

5. Interventi di manutenzione straordinaria delle opere portuali e di grande infrastrutturazione realizzati nel 2010

Notizie di carattere generale

La programmazione degli interventi si svolge sulla base di un Piano Operativo Triennale, di volta in volta aggiornato, concernente le strategie di sviluppo delle attività portuali e gli interventi volti a garantire il rispetto degli obiettivi prefissati.

L'Ente ha provveduto ad approvare il Piano Operativo Triennale 2010-2012 con delibera di Comitato Portuale n. 23 del 16/11/2009, poi aggiornato per il triennio 2011-2013 con successiva delibera di Comitato Portuale n. 23 del 16/11/2010.

A ottobre 2010 è stato stipulato il contratto di appalto per l'affidamento della progettazione esecutiva e l'esecuzione dei lavori di consolidamento del Molo Trapezio Levante e della testata del Molo Manfredi; l'inizio lavori è avvenuto nel mese di maggio 2011. L'intervento è propedeutico al dragaggio dei fondali portuali.

A dicembre 2008 sono stati ultimati i lavori di riorganizzazione della viabilità portuale interna, con particolare riferimento ai nodi costituiti dagli ingressi/uscite e degli incroci viari, e di creazione di una strada tangenziale realizzata a ridosso della cinta portuale con percorso pedonale protetto. È stata altresì prevista la riorganizzazione della viabilità portuale esterna mediante la realizzazione di corsie di accumulo dedicate all'ingresso in porto. A febbraio 2011 sono state attivate le procedure di gara per l'implementazione delle infrastrutture di "port security" (opere civili e dei relativi impianti tecnologici finalizzate al controllo accessi di persone e veicoli ai varchi portuali, impianto TVCC del compendio portuale, realizzazione della Centrale Operativa di Security).

A febbraio 2011 sono state altresì indette le seguenti gare:

- lavori di prolungamento del Molo Manfredi e di consolidamento della testata del Molo 3 Gennaio,
- lavori di realizzazione di un sistema di accosto ed ormeggio per l'attracco di navi ro-ro pax al molo di sottoflutto (bricole posto di ormeggio n.26),

- lavori di realizzazione del fabbricato in ambito portuale, da destinare a sede dell’Autorità Portuale di Salerno,
- lavori di adeguamento e potenziamento degli impianti portuali idrico e antincendio.

A dicembre 2009 sono stati ultimati i lavori di adeguamento e potenziamento dell’impianto di illuminazione del porto commerciale, collaudati ad agosto 2010.

Negli scorsi anni sono stati completati i più urgenti interventi di ristrutturazione, manutenzione ed adeguamento funzionale di vari immobili portuali o di realizzazione di nuove strutture, al fine di dotare i vari Enti che operano nel porto commerciale di locali idonei all’espletamento dei compiti istituzionali. A gennaio 2010 sono stati ultimati i lavori di manutenzione della Casermetta per la Capitaneria di Porto al Molo Manfredi. Nel 2010 è stata ultimata la progettazione degli interventi necessari a delocalizzare l’impresa autorizzata ex art.17 L.84/94 ed indetta la gara per l’affidamento dei lavori.

Nel 2010 sono stati affidati i lavori di riconfigurazione e riallineamento della scogliera esistente nello specchio acqueo di Santa Teresa antistante gli ex cantieri navali, la cui ultimazione è prevista entro giugno 2011.

Nel corso del 2010 sono stati eseguiti i lavori di manutenzione straordinaria delle pavimentazioni dei cigli banchina del molo Trapezio.

Nell’estate 2010, come ogni anno, sono stati allestiti i punti di accoglienza a servizio dei diportisti, dei turisti e dei passeggeri delle Autostrade del Mare.

Infine, con convenzione stipulata in data 29/07/2009 il Ministero delle Infrastrutture e dei Trasporti ha assegnato all’Autorità Portuale un finanziamento di € 146,6 milioni di euro a valere sui fondi Programma Operativo Nazionale “ Reti e Mobilità 2007/2013” per l’intervento “Salerno Porta Ovest”. Nel mese di aprile 2011 è stata bandita la gara per l’affidamento del servizio di direzione dei lavori e di coordinamento della sicurezza in fase di esecuzione per la realizzazione delle opere relative all’intervento Salerno Porta Ovest I Stralcio I e II Lotto.

L’elevato sviluppo dei traffici commerciali e di quelli delle “Autostrade del Mare” determinano, ormai da tempo, l’assoluta necessità di fluidificare massivamente i traffici su gomma nella città di Salerno. Per il raggiungimento di tale obiettivo, oltre al già realizzato adeguamento della viabilità portuale, è decisiva la realizzazione di nuove vie di accesso da e per l’area del porto commerciale, unitamente alla creazione di una idonea area retro-portuale.

Più in particolare, occorre migliorare i collegamenti del porto con l'Autostrada A3, riorganizzando l'attuale svincolo, fortemente congestionato per le numerose interferenze a raso.

L'Ente ha aderito al "Programma innovativo in ambito urbano" di cui al D.M. 27 dicembre 2001 del Ministero delle Infrastrutture e dei Trasporti, cui è funzionalmente collegato il protocollo d'intesa denominato "Salerno Porta Ovest". Protocollo d'Intesa finalizzato alla risoluzione delle problematiche di connessione della Città con lo scalo commerciale, la rete ferroviaria ed il relativo riassetto urbano.

A dicembre 2007 l'Autorità Portuale ha provveduto ad incaricare il soggetto vincitore (Raggruppamento Temporaneo di Professionisti PICA CIAMARRA ASSOCIATI – Capogruppo –) della redazione del progetto preliminare, approvato ad ottobre 2008. A marzo 2009 è stata stipulata la convenzione per l'incarico di redazione della progettazione definitiva I e II lotto, con atto aggiuntivo stipulato a gennaio 2010. A ottobre 2010 è stata stipulata la convenzione per l'incarico di redazione della progettazione esecutiva I lotto, la cui gara di appalto è stata indetta ad aprile 2011. La gara per l'affidamento della progettazione esecutiva e l'esecuzione dei lavori del II lotto sarà indetta entro fine 2011, dopo l'acquisizione dei pareri previsti dalla vigente normativa.

Entro la fine del 2011 si prevede di:

- aggiudicare i lavori di prolungamento del Molo Manfredi e di consolidamento della testata del Molo 3 Gennaio;
- aggiudicare i lavori di realizzazione di un sistema di accosto ed ormeggio per l'attracco di navi ro-ro pax al molo di sottoflutto (posto di ormeggio n.26);
- aggiudicare i lavori di realizzazione, su suolo ricadente all'interno della circoscrizione amministrativa dell'Ente, dell'edificio che ospiterà gli uffici dell'Autorità Portuale;
- aggiudicare i lavori di adeguamento e potenziamento degli impianti portuali idrico e antincendio;
- attivare le procedure autorizzative per l'esecuzione dei previsti lavori di approfondimento dei fondali e modifica dell'imboccatura del porto commerciale al fine di consentire l'ingresso e l'ormeggio a navi aventi pescaggio di m 14;
- relativamente all'intervento "Salerno Porta Ovest", aggiudicare i lavori lotto I ed attivare le procedure di gara lotto II;

- aggiudicare i lavori di realizzazione degli interventi necessari a delocalizzare l'impresa autorizzata ex art.17 L.84/94;
- ultimare i lavori di manutenzione straordinaria delle pavimentazioni della radice del Molo Ponente;
- ultimare lavori di riconfigurazione e riallineamento della scogliera esistente nello specchio acqueo di Santa Teresa antistante gli ex cantieri navali;
- attivare le procedure di gara per la realizzazione dei lavori di completamento dell'impianto di illuminazione del porto commerciale;
- attivare le procedure autorizzative per la realizzazione degli interventi di modifica dell'imboccatura del porto turistico "Masuccio Salernitano", al fine di migliorare la sicurezza del bacino e le condizioni di ormeggio.

Nella tabella che segue sono illustrati i principali interventi di manutenzione straordinaria realizzati dall'Ente nel corso dell'anno 2010.

Stato di avanzamento degli interventi di manutenzione straordinaria avviati, costi di realizzazione, ammontare del contributo ministeriale e delle risorse proprie impiegate

Anno 2010

N.	Descrizione intervento	Costo intervento	Fonte di finanziamento	Stato di attuazione
1	Lavori di consolidamento del Molo Trapezio Levante e della testata del Molo Manfredi	€ 27.621.144,00	L.166/2002 L.413/98 L.84/94 art.6	Contratto stipulato a ottobre 2010
2	Lavori di adeguamento e potenziamento dell'impianto di illuminazione del porto commerciale	€ 3.624.000,00	L.84/94 art.5 L.84/94 art.6 L.413/98	Lavori ultimati a dicembre 2009 e collaudati ad agosto 2010
3	Pulizia e risagomatura fondali darsene	€ 167.000,00	L.296/06 c.983	Lavori ultimati nel 2010
4	Sottoservizi Molo 3 Gennaio	€ 72.041,28	L.296/06 c.983	Lavori ultimati nel 2010
5	Lavori di manutenzione straordinaria delle pavimentazioni della radice del Molo Ponente	€ 1.235.318,00	L.84/94 art.6 L.413/98	Lavori affidati nel 2010
6	Lavori di sistemazione della pavimentazione in conglomerato bituminoso del tratto di banchina del Molo 3 Gennaio/lato Ponente e più precisamente quello compreso tra la bitte 92 e 74	€ 53.066,08	L.296/06 c.983	Lavori ultimati nel 2010
7	Esecuzione dei lavori necessari al ripristino della funzionalità della briccola n. 4 del P.O. n. 25 del Molo di Ponente del Porto Commerciale.	€ 28.130,00	L.296/06 c.983	Lavori ultimati nel 2010
8	n. 25 interventi di lavori di manutenzione straordinaria per il ripristino di pavimentazioni bituminose, di segnaletica stradale, di cancelli e buche	€ 55.074,66	L.296/06 c.983	Lavori ultimati nel 2010

9	n. 4 interventi di lavori di manutenzione straordinaria per il ripristino di chiusini, colonnine, etc.	€ 8.873,72	Fondi propri	Lavori ultimati nel 2010
---	--	------------	--------------	--------------------------

Grande infrastrutturazione: finanziamenti disponibili con indicazione della relativa fonte, elenco e stato di avanzamento delle opere avviate, costi di realizzazione

Il P.O.T. dell'Ente, con i vari aggiornamenti, ha previsto i seguenti interventi di grande infrastrutturazione:

N.	Descrizione intervento	Costo Intervento €	Fonte di finanziamento	Stato di attuazione
1	Hub portuale di Salerno	149.233.851,00	L.443/01 QSN 2007-2013 L.388/00 L.296/06 c.983	I lotto: Gara indetta nel 2011 II lotto: Progettazione in corso
2	Consolidamento del Molo Trapezio Levante e della testata del Molo Manfredi	27.621.144,00	L.166/2002 L.413/98 L.84/94 art.6	Contratto stipulato a ottobre 2010
3	Adeguamento e potenziamento dell'impianto di illuminazione del porto commerciale	€ 3.624.000,00	L.84/94 art.5 L.84/94 art.6 L.413/98	Lavori ultimati a dicembre 2009 e collaudati ad agosto 2010
4	Prolungamento del Molo Manfredi e consolidamento testata Molo 3 Gennaio	14.992.275,00	L.166/2002 L.413/98 L.84/94 art.6	Gara indetta nel 2011
5	Briccole al molo di Ponente p.o. n.26	7.418.500,00	L.413/98	Gara indetta nel 2011
6	Costruzione Sede Autorità Portuale	7.500.000,00	PON Trasporti 2000-2006 L. 388/00 L. 413/98	Gara indetta nel 2011
7	Adeguamento e potenziamento impianto idrico e antincendio	7 650 000,00	L.296/06 c.994 L. 413/98	Gara indetta nel 2011
8	Infrastrutture di security	4.500.000,00	Security L.296/06 c.983	Gara indetta nel 2011
9	Adeguamento e potenziamento dell'impianto di illuminazione del porto commerciale - completamento	1.539.000,00	L.84/94 art.5	Progettazione in corso
10	Riconfigurazione e riallineamento della scogliera esistente area Santa Teresa	1.253.000,00	L.413/98	Lavori in corso

Infrastrutture finalizzate alle “Autostrade del Mare”, risultati ottenuti e prospettive future

L'Ente, nel 2010, ha realizzato i seguenti interventi finalizzati alle “Autostrade del Mare”:

<u>N.</u>	<u>Descrizione intervento</u>	<u>Costo intervento</u>	<u>Fonte di finanziamento</u>	<u>Stato di attuazione</u>
1	Briccole per l'attracco delle navi Ro-Ro e Ro/Pax al Molo di Ponente del porto commerciale P.O. n. 26	€ 7.418.500,00	L.413/98	Gara indetta nel 2011
2	Lavori urgenti per il ripristino della funzionalità del P.O. n. 25 (briccole)	€ 88.475,00	L.296/06 c.983	Intervento ultimato nel 2010
3	Ampliamento struttura ricettiva traffico crocieristico Molo di Ponente P.O. n. 23	€ 174.825,00	L.296/06 c.983	Intervento ultimato nel 2010
4	Lavori di manutenzione straordinaria delle pavimentazioni della radice del Molo Ponente	€ 1.235.318,00	L.84/94 art.6 L.413/98	Lavori affidati nel 2010

Al fine di ottimizzare la gestione delle infrastrutture a servizio dei traffici delle “Autostrade del Mare”, il Molo di Ponente è stato destinato, preferenzialmente, a tale traffico.

Su detto Molo sono stati realizzati negli ultimi anni lavori di ripristino della pavimentazione e di riorganizzazione della viabilità e sono state allestite strutture a servizio degli utenti delle “Autostrade del Mare”.

Ad inizio 2011 è stata indetta la gara per l'affidamento dei lavori di realizzazione delle briccole al posto di ormeggio n. 26, intervento finalizzato alla realizzazione di un ulteriore posto di ormeggio per le navi Ro-Ro e Ro/Pax al molo di sottoflutto del porto commerciale in adiacenza alle briccole già realizzate a giugno 2006. Sono inoltre previsti interventi di manutenzione e di adeguamento funzionale del pontone, entrato in funzione ad inizio 2004.

Ad aprile 2008 è stato completato l'intervento di realizzazione della struttura ricettiva per traffico crocieristico presso il Molo di Ponente al punto di ormeggio n. 23. In considerazione dell'incremento dei traffici nel 2009 è stato realizzato un ampliamento di detta struttura e un ulteriore ampliamento nel 2010.

Nel 2010 sono stati eseguiti i lavori di manutenzione straordinaria delle pavimentazioni dei cigli banchina del molo Trapezio. Entro la fine del 2011 si prevede di ultimare i lavori di manutenzione straordinaria delle pavimentazioni della radice del Molo Ponente.

Opere destinate ad elevare il livello di sicurezza, finanziamenti disponibili, elenco e stato di avanzamento degli interventi, risultati ottenuti e prospettive future

A febbraio 2011 sono state attivate le procedure di gara per l'implementazione delle infrastrutture di "port security" (opere civili e dei relativi impianti tecnologici finalizzate al controllo accessi di persone e veicoli ai varchi portuali, impianto TVCC del compendio portuale, realizzazione della Centrale Operativa di Security).

A dicembre 2009 sono stati ultimati i lavori di adeguamento e potenziamento dell'impianto d'illuminazione portuale, di importanza primaria ai fini del rispetto delle normative in materia di security. L'intervento ha consentito la messa in servizio di 39 torri faro da 35 m di altezza a corona mobile in sostituzione delle precedenti 25 torri, del tipo a corona fissa di circa 20 m di altezza. I lavori sono stati collaudati ad agosto 2010. Entro la fine del 2011 si prevede di attivare le procedure di gara per la realizzazione dei lavori di completamento dell'impianto di illuminazione del porto commerciale;

Il P.O.T. dell'Ente, con i vari aggiornamenti, ha previsto i seguenti interventi per la "security":

N.	Descrizione intervento	Costo Intervento	Fonte di finanziamento	Stato di attuazione
1	Infrastrutture di security (dispositivi per controllo merci e passeggeri ai varchi portuali, impianto di videosorveglianza ed antintrusione, Centrale Operativa di Security)	€ 4.500.000,00	Security L.296/06 c.983	Gara indetta nel 2011
2	Lavori di adeguamento e potenziamento dell'impianto di illuminazione del porto commerciale	€ 3.624.000,00	L.84/94 art.5 L.84/94 art.6 L.413/98	Lavori ultimati a dicembre 2009 e collaudati ad agosto 2010
3	Realizzazione di delimitazioni stradali fase 2 (pannelli in grigliato elettroforgiato)	€ 228.065,75	security	Intervento ultimato
4	Realizzazione recinzione Ufficio Polizia di Frontiera	€ 39.655,98	security	Intervento ultimato
5	Realizzazione di delimitazioni stradali Molo 3 Gennaio (new jersey + pannelli in grigliato elettroforgiato)	€ 61.757,92	security	Intervento ultimato

6	Realizzazione di una piattaforma informatica per il porto commerciale (Port Management System - Area Privata)	€ 88.000,00	security	Intervento ultimato
7	Sistemazione dell'area scanner	€ 74.782,31	security	Intervento ultimato
8	Adeguamento e potenziamento dell'impianto di illuminazione del porto commerciale - completamento	1.539.000,00	L.84/94 art.5	Progettazione in corso
9	Recinzione e cancelli porto commerciale	€ 600.000,00	Fondi da rep.	Da avviare
10	Realizzazione di un fabbricato al molo Trapezio del porto commerciale da adibire a: centrale operativa sicurezza, servizi Autorità marittima, uffici istituzionali per servizi portuali.	€ 8.800.000,00	Fondi da rep.	Da avviare
11	Realizzazione del terminal traghetti alla testata del molo di Ponente con adeguato sistema di controllo degli equipaggi, dei passeggeri e dei veicoli	€ 6.000.000,00	L.413/98 Fondi da rep.	Da avviare

6. Indici gestionali interni

Al fine esaminare le performance della gestione dell'Ente 2010 si è provveduto a calcolare alcuni indici gestionali: l'indice di autonomia finanziaria; l'indice di finanziamento esterno delle spese in conto capitale, l'indice di fatturato per addetto.

Il rapporto tra le entrate correnti e le spese correnti è passato da 1,04 del 2004 a 1,14 del 2010. Ciò consente di affrontare tempestivamente talune esigenze improcrastinabili di manutenzione straordinaria con le risorse proprie.

Tab./8

Indice di autonomia finanziaria

	2010	2009	2008	2007	2006	2005	2004
Entrate correnti	5.003.988	4.826.817	4.821.943	5.873.940	4.030.742	3.143502	2.997.344
Spese correnti	4.387.264	3.820.605	3.430.196	3.319.923	3.297.005	2.659.472	2.876.462
Entrate correnti /spese correnti	1,14	1,26	1,41	1,77	1,22	1,18	1,04

La crescita delle spese correnti nel 2010 è correlato ad una crescita delle attività dell'Ente riguardanti il funzionamento del porto.

Le spese in conto capitale che l'Autorità Portuale di Salerno ha sostenuto negli anni si riferiscono per grandissima parte alla manutenzione, all'adeguamento ed al potenziamento delle infrastrutture portuali che appartengono al Demanio Marittimo dello Stato. È pertanto interessante analizzare il rapporto tra le somme accertate dall'Ente dal 2004 al 2010 per finanziamenti pubblici finalizzati ad opere in conto capitale e le somme che, nello stesso periodo, sono state impegnate per spese in conto capitale. Poiché quasi sempre c'è uno sfasamento temporale tra l'anno in cui vengono effettuati gli accertamenti dei trasferimenti in conto capitale e quello in cui vengono assunti gli impegni di spesa per realizzare gli interventi finanziati con detti trasferimenti ne deriva che tale raffronto per essere significativo deve riguardare un congruo periodo di tempo che è stato individuato negli ultimi sette anni

Tab./9

Finanziamento spese in conto capitale nel periodo 2004-2010

	Milioni di euro	%
a) Trasferimenti in conto capitale	90,1	
b) Spese in conto capitale	98,7	
c) Trasferimenti in conto capitale / Spese in conto capitale		91,3%

Il dato evidenzia come la maggior parte della spese in conto capitale viene finanziata con i trasferimenti di fondi pubblici.

I dati disaggregati riferiti a ciascuna annualità del periodo considerato sono riportati nella tabella che segue.

Tab./10

Indice di finanziamento esterno delle spese in conto capitale

	2010	2009	2008	2007	2006	2005	2004
Trasferimenti in c/capitale	2,5	0,02	42,6	10,7	3,4	22,8	8,1
Spese in c/capitale	4,7	0,1	53,6	8,7	4,7	23,2	3,7
Rapporto trasferimenti in c/capitale e spese in c/capitale	0,53	0,2	0,79	1,23	0,72	0,98	2,19

Il rapporto tra le entrate correnti e il numero dei dipendenti dell'Autorità Portuale di Salerno è passato da € 166.519 del 2004 a € 217.565 del 2010. Un dato questo positivo che evidenzia il miglioramento della produttività per addetto, che è anche frutto di un impegno crescente di tutta la struttura.

Tab./11

Indice di fatturato per addetto

	2010	2009	2008	2007	2006	2005	2004
Entrate correnti	5.003.988	4.826.817	4.821.943	5.873.940	4.030.742	3.143.502	2.997.344
Addetti	23	21,5	22	22	23	23	18
Rapporto entrate correnti /addetti	217.565	224.503	219.179	266.997	175.250	136.674	166.519

N.B.: nel numero di addetti non è stato conteggiato il Segretario Generale

Il numero di addetti del 2010 è stato calcolato considerando anche un lavoratore interinale.

7. Conclusioni

Tra i punti di forza del porto di Salerno è doveroso segnalare:

- una classe imprenditoriale che ha dimostrato di credere nel proprio lavoro investendo in capitale e risorse umane;
- maestranze particolarmente qualificate ed affidabili;
- un indice di utilizzo delle infrastrutture portuali tra i più elevati in Europa;


- elevati standard di sicurezza ottenuti grazie al rigoroso rispetto della normativa di sicurezza da parte di tutti gli operatori e ad una razionale organizzazione degli spazi e della viabilità portuale;
- capacità degli operatori del porto di superare le conflittualità derivanti dalla tutela degli interessi di parte.

Il traffico commerciale del porto di Salerno ha fatto registrare, nel suo insieme, una forte crescita fino al 2007 (10,9 milioni di tonnellate), cui è seguita un'inversione di tendenza che è continuata fino al 2009. Nel 2010 finalmente abbiamo registrato una ripresa nei traffici commerciali oltre ad un forte aumento nel traffico crocieristico. Occorre notare che la flessione dei traffici commerciali, con specifico riferimento al settore container, non è intervenuta a seguito della crisi economica internazionale scoppiata nel 2008, ma già a partire dal 2006 e quindi prescinde da essa. Essa, infatti, è stata causata dall'inadeguatezza di talune infrastrutture portuali, prime fra tutte la scarsa profondità dei fondali e l'insufficiente larghezza dell'imboccatura del porto commerciale, che impediscono l'ingresso alle navi di ultima generazione che via via prendono il posto di quelle di vecchia concezione. La piena consapevolezza di dover avviare a soluzione tali problemi guiderà l'azione dell'Autorità Portuale nel prossimo anno, unitamente all'impegno a portare a compimento gli importanti lavori di cui sono state indette le gare nei primi mesi del 2011.

Tra le procedure che ha visto particolarmente impegnato l'Ente nel 2010 e lo vedrà ancora impegnato nel 2011 e nel 2012, vi è quella relativa al consolidamento delle banchine del porto commerciale. Dopo tale intervento potrà finalmente partire il dragaggio del porto per il quale occorrono, in tempi brevi, risorse finanziarie e le autorizzazioni necessarie anche sotto il profilo ambientale.


Salerno, 26 maggio 2010

Il Segretario Generale
Dr. Luigi Di Luise



Il Presidente

On. Avv. Andrea Annunziata



All. 8.

AUTORITA' PORTUALE DI SALERNO - RENDICONTO GENERALE ANNO 2010 - RIACCERTAMENTO RESIDUI ATTIVI ANTE 2010									
anno	numero accert.	numero acc. 2010	pagato	MOTIVAZIONE	prospetto	introito	differenza	da imputare	da stanare
TITOLO I - ENTRATE CORRENTI									
2003	1713	1118	E11/10	Contributo 2003 MIT manutenzione ordinaria	162.683,60	-	162.683,60	162.683,60	-
2009	2241	375	E12/10	DEVOLUZIONE TASSE PORTUALI DICEMBRE 2009	274.983,87	274.983,87	-	-	-
2009	2242	376	E12/11	DEVOLUZIONE TASSE PORTUALI DICEMBRE 2009	216,19	216,19	-	-	-
2009	2243	377	E12/12	DEVOLUZIONE TASSE PORTUALI DICEMBRE 2009	93.064,27	93.064,27	-	-	-
2009	2134	1131	E12/20	OP16 Canone 2008 Op. portuali-Retifica saldo-Nota Prot.3 DE0317773AV del 16/03/11	4.389,18	1.000,00	3.389,18	2.754,33	634,85
2009	2136	1132	E12/20	OP16 Canone 2007 Op. portuali SALDO-Pagamento effettuato a fronte di altro accertamento - Nota Prot.3 DE0317773AV del 16/03/11	4.356,17	-	4.356,17	-	4.356,17
2009	1887	399	E12/30	AU68 tariffa rinnovo aut. ex art. 68 CN anni 2009/2010	593,39	593,39	-	-	-
2009	1870	1212	E12/30	AU68 tariffa rinnovo anni 2009/10 autorizz. ex art.68 CN - Non è stata rilasciata autorizzazione - Nota DE13200/art.68 del 14/12/2010	593,39	-	593,39	-	593,39
2009	2185	130	E12/40	DTMB deposito temporaneo merci - pratica 78/09	45,72	45,72	-	-	-
2009	2186	131	E12/40	DTMB deposito temporaneo merci - pratica 79/09	45,72	45,72	-	-	-
2009	2188	133	E12/40	DTMB deposito temporaneo merci - pratica 77/09	69,96	69,96	-	-	-
2009	2190	135	E12/40	DTMB deposito temporaneo merci - pratica 76/09	290,50	290,50	-	-	-
2009	2192	137	E12/40	DTMB deposito temporaneo merci - pratica 74/09	1.005,84	1.005,84	-	-	-
2009	2195	140	E12/40	DTMB deposito temporaneo merci - pratica 75/09	332,40	332,40	-	-	-
2009	2236	356	E12/40	DTMB deposito temporaneo merci - pratica 80/09	1.638,30	1.638,30	-	-	-
2009	1931	400	E12/40	DTMB deposito temporaneo merci - pratica 66/09	69,96	69,96	-	-	-
2009	1937	402	E12/40	DTMB deposito temporaneo merci - pratica 69/09	67,49	67,49	-	-	-
2009	1600	859	E12/40	DTMB autorizzazione ex art. 50 C.N. mesi di Set./Nov. 09	12.304,58	12.304,58	-	-	-
2009	1599	865	E12/40	DTMB autorizzazione ex art. 50 C.N. mesi di Giugno/Agosto 09	12.380,38	12.380,38	-	-	-
2009	2157	33	E12/20	PSTP tassa passeggeri/mezzi mesi di agosto/settembre 2009	1.909,18	1.909,18	-	-	-
2009	2158	34	E12/20	PSTP tassa passeggeri/mezzi mesi di agosto/novembre 2009	4.168,16	3.206,28	961,88	961,88	-
2009	2161	35	E12/20	PSTP tassa passeggeri/mezzi mesi di luglio/ottobre 2009	7.802,06	7.802,06	-	-	-
2008	1351	385	E12/20	PSTP tassa passeggeri/mezzi Luglio 2008	318,60	318,60	-	-	-
2008	1488	386	E12/20	PSTP tassa passeggeri/mezzi mese di Agosto 2008	548,72	548,72	-	-	-
2008	1581	387	E12/20	PSTP tassa passeggeri/mezzi mese di Settembre 2008	79,13	79,13	-	-	-
2008	1747	388	E12/20	PSTP tassa passeggeri/mezzi mese di Ottobre 2008	40,51	40,51	-	-	-
2009	1979	405	E12/20	PSTP tassa passeggeri/mezzi mese di Ottobre 2009	14.293,93	14.293,93	-	-	-
2009	2249	406	E12/20	PSTP MESE APRILE 2009 (EX REV. 791/09)	139,74	139,74	-	-	-
2009	2250	407	E12/20	PSTP MESE SETTEMBRE 2009 (EX REV. 755/09)	675,77	675,77	-	-	-
2009	2295	598	E12/20	PSTP tassa passeggeri/mezzi mese Novembre 2009	12.962,18	12.962,18	-	-	-

AUTORITA' PORTUALE DI SALERNO - RENDICONTO GENERALE ANNO 2010 - RIACCERTAMENTO RESIDUI ATTIVI ANTE 2010									
anno	numero accert.	numero acc. 2010	capitolo	MOTIVAZIONE	impegnato	intitolato	differenza	da intitolare	da stornare
2009	2304	747	E122/20	PSTP tassa passeggeri/mezzi mese di Dicembre 2009	12.985,60	12.985,60	-	-	-
2007	1150	1166	E122/20	PSTP tassa passeggeri/mezzi Giugno 2007	1.546,39	-	1.546,39	1.546,39	-
2007	1457	1168	E122/20	PSTP tassa passeggeri/mezzi Agosto 2007	3.459,36	-	3.459,36	3.459,36	-
2007	1540	1171	E122/20	PSTP tassa passeggeri/mezzi mese di Settembre 2007	1.226,07	-	1.226,07	1.226,07	-
2007	1609	1172	E122/20	PSTP tassa passeggeri/mezzi Luglio 2007	3.618,95	-	3.618,95	3.618,95	-
2007	1616	1175	E122/20	PSTP tassa passeggeri/mezzi mese di Agosto 2007	6.280,54	-	6.280,54	6.280,54	-
2007	1618	1176	E122/20	PSTP tassa passeggeri/mezzi mese di Settembre 2007	1.382,23	-	1.382,23	1.382,23	-
2007	1821	1177	E122/20	PSTP tassa passeggeri/mezzi mese di Ottobre 2007	501,88	-	501,88	501,88	-
2008	975	1183	E122/20	PSTP TASSA PASSEGGIERI/MEZZI MARIAPRIMAG 08	1.425,06	-	1.425,06	1.425,06	-
2008	1723	1191	E122/20	PSTP tassa passeggeri/mezzi mese di Settembre 2008	1.076,76	-	1.076,76	1.076,76	-
2008	1748	1192	E122/20	PSTP tassa passeggeri/mezzi mesi di Giugno/Luglio/Agosto 08	5.622,21	-	5.622,21	5.622,21	-
2009	1173	1200	E122/20	PSTP tassa passeggeri/mezzi mese di Aprile 2009	585,90	585,90	-	-	-
2009	1402	1205	E122/20	PSTP tassa passeggeri/mezzi mese di Giugno 2009 - Annullamento accertamento per richiesta nuovo accertamento con valore modificato - Nota 3PT/7/13510 del 22/12/2010	4.290,00	-	4.290,00	-	4.290,00
2009	1481	1206	E122/20	PSTP tassa passeggeri/mezzi mese di Maggio/Giugno 2009	3.491,46	3.491,46	-	-	-
2009	1506	1207	E122/20	PSTP tassa passeggeri/mezzi da Aprile a Luglio 2009	3.612,00	-	3.612,00	3.612,00	-
2009	2160	37	E122/40	SIAD spese istruttorie 2009 concessione area per security	30,00	30,00	-	-	-
2009	2187	132	E122/40	SIAD spese istruttorie 2009 pratica 38/09	30,00	30,00	-	-	-
2009	2189	134	E122/40	SIAD spese istruttorie 08 concess. demaniale - pratica 77/09	30,00	30,00	-	-	-
2009	2191	136	E122/40	SIAD spese istruttorie 2009 pratica 76/09	30,00	30,00	-	-	-
2008	2193	138	E122/40	SIAD spese istruttorie 2009 pratica 74/09	30,00	30,00	-	-	-
2009	2194	139	E122/40	SIAD spese istruttorie 2009 pratica 37/09	660,00	660,00	-	-	-
2009	2196	141	E122/40	SIAD spese istruttorie 2009 pratica 75/09	30,00	30,00	-	-	-
2009	2229	347	E122/40	SIAD SPESE ISTRUTTORIE 2009 CONCESSIONE 103PC	30,00	30,00	-	-	-
2009	2231	349	E122/40	SIAD SPESE ISTRUTTORIE 2009 CONCESSIONE 104PC - pagato con carta contabile Nota Prot.3 DE0317773AV del 16/03/11	100,00	100,00	-	-	-
2009	2233	351	E122/40	SIAD SPESE ISTRUTTORIE 2009 CONCESSIONE 9PT	100,00	100,00	-	-	100,00
2009	2235	353	E122/40	SIAD SPESE ISTRUTTORIE 2009 CONCESSIONE 102PC	100,00	100,00	-	-	-
2008	2237	358	E122/40	SIAD SPESE ISTRUTTORIE 2009 CONCESSIONE - PRATICA 88/09	270,00	270,00	-	-	-
2009	1483	390	E122/40	SIAD spese istruttorie 2009 per autorizzazione demaniale	30,00	30,00	-	-	-
2009	1611	392	E122/40	SIAD spese istruttorie 2009 concessione 73PC	50,00	50,00	-	-	-
2009	1621	394	E122/40	SIAD spese istruttorie 2009 concessione 39PC	100,00	100,00	-	-	-

AUTORITA' PORTUALE DI SALERNO - RENDICONTO GENERALE ANNO 2010 - RIACCERTAMENTO RESIDUI ATTIVI ANTE 2010										
anno	numero scart.	numero acc. 2010	capitolo	MOTIVAZIONE	preveduto	introitato	differenza	da introdursi	da sbornare	
2009	1623	396	E122/40	SIAD spese istruttorie 2009 concessione 2PT	50,00	50,00	-	-	-	
2009	1637	398	E122/40	SIAD spese istruttorie 2009 concessione 121PC	50,00	50,00	-	-	-	
2009	1932	401	E122/40	SIAD spese istruttorie 09 - pratica 66/09	30,00	30,00	-	-	-	
2009	1938	403	E122/40	SIAD spese istruttorie 09 - pratica 69/09	30,00	30,00	-	-	-	
2009	1974	404	E122/40	SIAD spese istruttorie 2009 concessione 165PCI	60,00	60,00	-	-	-	
2008	1860	846	E122/40	SIAD spese istruttorie 2008 concessione 126PC	50,00	50,00	-	-	-	
2009	968	848	E122/40	SIAD spese istruttorie 2009 concessione 83PC	50,00	50,00	-	-	-	
2008	2098	849	E122/40	SIAD spese istruttorie 2008 concessione 10PC	100,00	100,00	-	-	-	
2008	960	861	E122/40	SIAD spese istruttorie 2009 concessione 84PC	150,00	150,00	-	-	-	
2008	1893	1115	E122/40	Quota da introdurre rev.n.30/9/08-SIAD spese istruttorie 2008 concessione art.36 C.N.	50,00	50,00	-	-	-	
2008	1919	1134	E122/40	SIAD spese istruttorie 2008 concessione 120PC	50,00	50,00	-	-	-	
2008	1921	1136	E122/40	SIAD spese istruttorie 2008 concessione 128PC	50,00	50,00	-	50,00	-	
2008	2026	1137	E122/40	SIAD spese istruttorie 2008 concessione 7T	50,00	50,00	-	-	-	
2009	162	1138	E122/40	SIAD spese istruttorie 2009 concessione 121PC - pagato con carta contabile Nota Prot.3 DE0317773AV del 16/03/11	100,00	-	100,00	-	100,00	
2009	164	1139	E122/40	SIAD spese istruttorie 2009 concessione 39PC - pagato con carta contabile Nota Prot.3 DE0317773AV del 16/03/11	100,00	-	100,00	-	100,00	
2008	168	1140	E122/40	SIAD spese istruttorie 2009 concessione 21T	100,00	-	100,00	100,00	-	
2008	2099	1142	E122/40	SIAD spese istruttorie 2008 concessione 12PT	50,00	-	50,00	50,00	-	
2008	454	1144	E122/40	SIAD spese istruttorie 2009 concessione 135PC	100,00	100,00	-	-	-	
2008	456	1145	E122/40	SIAD spese istruttorie 2008 concessione 37PC	50,00	50,00	-	50,00	-	
2007	1897	1147	E122/40	SIAD spese istruttorie 2007 concessione 20PC	50,00	50,00	-	50,00	-	
2007	1901	1148	E122/40	SIAD spese istruttorie 2007 concessione 114PC	50,00	50,00	-	-	-	
2007	1958	1150	E122/40	SIAD spese istruttorie 2007 concessione 47PCb	50,00	50,00	-	-	-	
2006	124	1152	E122/40	SIAD spese istruttorie 2005 concessione 4PC	50,00	50,00	-	-	-	
2006	576	1154	E122/40	SIAD spese istruttorie concessione 89PC	25,00	-	25,00	25,00	-	
2006	794	1156	E122/40	SIAD spese istruttorie 2006 concessione 8PT - pagato con carta contabile Nota Prot.3 DE0317773AV del 16/03/11	25,00	-	25,00	-	25,00	
2006	808	1157	E122/40	SIAD spese istruttorie 2006 concessione 7PT	25,00	25,00	-	-	-	
2005	788	1160	E122/40	SIAD spese istruttorie 2005 per aut. consorzio 3PT/SERV	30,00	30,00	-	-	-	
2005	1807	1161	E122/40	SIAD spese istruttorie 2005 concessione 82PCI	30,00	30,00	-	-	-	
2005	1956	1163	E122/40	SIAD spese istruttorie 2005 concessione 93PCI	30,00	30,00	-	-	-	
2007	796	1165	E122/40	SIAD spese istruttorie 2007 concessione 28PC	25,00	25,00	-	-	-	
2007	1345	1167	E122/40	SIAD spese istruttorie 2007 concessione 5PC	30,00	30,00	-	30,00	-	

AUTORITA' PORTUALE DI SALERNO - RENDICONTO GENERALE ANNO 2010 - RIACCERTAMENTO RESIDUI ATTIVI ANTE 2010										
anno	numero accert.	numero acc. 2010	capitolo	MOTIVAZIONE	Impegnato	Introdotta	differenza	da introdurre	da sfornare	
2007	1532	1170	E122/40	SIAD spese istruttorie 2007 concessione 42PC - pagato con carta contabile Nota Prot.3 DE0317773AV del 16/03/11	25,00	-	25,00	-	25,00	
2007	1613	1174	E122/40	SIAD spese istruttorie 2007 concessione 88PC	50,00	-	50,00	50,00	-	
2007	2056	1179	E122/40	SIAD spese istruttorie 2007 concessione 21PC - pagato con carta contabile Nota Prot.3 DE0317773AV del 16/03/11	25,00	-	25,00	-	25,00	
2008	756	1182	E122/40	SIAD spese istruttorie 2008 concessione 127PC	50,00	50,00	-	-	-	
2008	987	1185	E122/40	SIAD SPESE ISTRUTTORIE 2008 CONCESSIONE 154PC	50,00	-	50,00	50,00	-	
2008	1000	1186	E122/40	SIAD SPESE ISTRUTTORIE 2008 CONCESSIONE 1PT	50,00	-	50,00	50,00	-	
2008	1006	1187	E122/40	SIAD SPESE ISTRUTTORIE 2008 CONCESSIONE 83PC - pagato con carta contabile Nota Prot.3 DE0317773AV del 16/03/11	100,00	-	100,00	-	100,00	
2008	1349	1188	E122/40	SIAD spese istruttorie x aut. dal 01/08 al 10/08/08	30,00	-	30,00	30,00	-	
2008	1352	1189	E122/40	SIAD spese istruttorie x autor. dal 15/08 al 28/08/08	30,00	-	30,00	30,00	-	
2008	1468	1190	E122/40	SIAD spese istruttorie x concessione ex art. 18 n.111 - pagato con carta contabile Nota Prot.3 DE0317773AV del 16/03/11	50,00	-	50,00	-	50,00	
2009	834	1193	E122/40	SIAD spese istruttorie 2009 concessione 9T	100,00	100,00	-	-	-	
2009	962	1195	E122/40	SIAD spese istruttorie 2009 concessione 126PC	60,00	-	60,00	60,00	-	
2009	983	1197	E122/40	SIAD spese istruttorie 2009 concessione 1PC	100,00	-	100,00	100,00	-	
2009	994	1198	E122/40	SIAD spese istruttorie 09 concess. demaniale - pratica 21/09 - pagato con carta contabile Nota Prot.3 DE0317773AV del 16/03/11	30,00	-	30,00	-	30,00	
2009	1042	1199	E122/40	SIAD spese istruttorie 2009 concessione 1PT - pagato con carta contabile Nota Prot.3 DE0317773AV del 16/03/11	50,00	-	50,00	-	50,00	
2009	1303	1202	E122/40	SIAD spese istruttorie 2009 concessione 127PC	50,00	50,00	-	-	-	
2009	1324	1204	E122/40	SIAD spese istruttorie 2009 concessione 4PT	60,00	-	60,00	60,00	-	
2009	1722	1209	E122/40	SIAD spese istruttorie 2009 concessione 58PC - pagato con carta contabile Nota Prot.3 DE0317773AV del 16/03/11	50,00	-	50,00	-	50,00	
2009	1867	1211	E122/40	SIAD spese istruttorie 2009 concessione 140PC	60,00	-	60,00	60,00	-	
2009	1970	1213	E122/40	SIAD spese istruttorie 2009 concessione 29PC	50,00	50,00	-	-	-	
2009	1972	1214	E122/40	SIAD spese istruttorie 2009 concessione 10PC	100,00	100,00	-	-	-	
2009	2159	36	E123/10	CD18 canone 2009 concessione Area per Security	4.089,98	4.089,98	-	-	-	
2009	2228	346	E123/10	CD36 CANONE 2009 CONCESSIONE 103PC	1.386,92	1.386,92	-	-	-	
2009	2230	348	E123/10	CD36 CANONE 2009 CONCESSIONE 104PC - pagato con carta contabile Nota Prot.3 DE0317773AV del 16/03/11	1.386,92	-	1.386,92	-	1.386,92	
2009	2232	350	E123/10	CD36 CANONE 2009 CONCESSIONE 9PT	2.686,64	2.686,64	-	-	-	
2009	2234	352	E123/10	CD36 CANONE 2009 CONCESSIONE 102PC	1.385,96	1.385,96	-	-	-	

AUTORITA' PORTUALE DI SALERNO - RENDICONTO GENERALE ANNO 2010 - RIACCERTAMENTO RESIDUI ATTIVI ANTE 2010										
anno	numero decreti	numero dec. 2010	capitolo	MOTIVAZIONE	impegnato	liquidato	differenza	da liquidare	da stanare	
2009	1482	389	E123/10	CD18 canone 2009 occupazione area demaniale per security	4.107,70	4.107,70	-	-	-	-
2009	1610	391	E123/10	CD36 canone 2009 concessione 73PC	840,36	840,36	-	-	-	-
2009	1620	393	E123/10	CD36 canone 2009 concessione 39PC	3.309,05	3.309,05	-	-	-	-
2009	1622	395	E123/10	CD36 canone 2009 concessione 2PT	3.169,28	3.169,28	-	-	-	-
2009	1636	397	E123/10	CD36 canone dal 03/04 al 31/12/09 concessione 121PC	747,01	747,01	-	-	-	-
2008	1859	845	E123/10	CD36 canone 2008 concessione 126PC	31.596,70	31.596,70	-	-	-	-
2009	967	847	E123/10	CD36 canone 2009 concessione 83PC	13.605,80	13.605,80	-	-	-	-
2009	959	860	E123/10	CD36 canone 2009 concessione 84PC	11.944,48	11.944,48	-	-	-	-
2009	1973	862	E123/10	CD36 canone 2009 concessione 185PC1	422,00	422,00	-	-	-	-
2009	1041	863	E123/10	CD36 canone 2009 concessione 1 PT	16.341,03	16.341,03	-	-	-	-
2009	970	864	E123/10	CD36 canone 2009 concessione 37PC	337,33	337,33	-	-	-	-
2008	1918	1133	E123/10	CD18 canone 2008 concessione 120PC	15.711,46	12.466,37	3.245,09	3.245,09	-	-
2008	1920	1135	E123/10	CD18 canone 2008 concessione 128PC	3.415,57	-	3.415,57	3.415,57	-	-
2008	2094	1141	E123/10	CD36 canone 2008 concessione 12PT	6.157,14	-	6.157,14	6.157,14	-	-
2009	453	1143	E123/10	CD36 canone 2009 concessione 135PC	599,87	599,87	-	-	-	-
2007	1896	1146	E123/10	CD36 canone 2007 concessione 20PC	6.539,52	6.539,52	-	6.539,52	-	-
2007	1957	1149	E123/10	CD36 canone 2007 concessione 47PC1 - versamento effettuato congiuntamente al canone 2010 - Nota Prot.3 DE0317773AV del 16/03/11	1.243,13	-	1.243,13	-	1.243,13	-
2006	575	1153	E123/10	CD36 canone 2005 concessione 88PC	896,21	896,21	-	896,21	-	-
2006	793	1155	E123/10	CD36 canone 2006 concessione 8PT - versamento effettuato congiuntamente al canone 2010 - Nota Prot.3 DE0317773AV del 16/03/11	325,92	-	325,92	-	325,92	-
2005	787	1159	E123/10	CD18 canone 2005 per autorizzazione consorzio 3PT/SERV	1.757,00	1.757,00	-	-	-	-
2005	1955	1162	E123/10	Canone 2005 concessione 93PC1	319,82	-	319,82	319,82	-	-
2007	1531	1169	E123/10	CD36 canone 2007 concessione 88PC	1.234,52	-	1.234,52	-	1.234,52	-
2007	1612	1173	E123/10	CD36 canone 2006 - 2007 concessione 21PC	1.257,85	-	1.257,85	1.257,85	-	-
2007	2055	1178	E123/10	CD36 canone 2008 concessione 127PC	1.813,16	1.813,16	-	-	-	-
2008	755	1181	E123/10	CD36 canone 2008 concessione 127PC	1.686,06	1.686,06	-	-	-	-
2008	986	1184	E123/10	CD36 CANONE 2008 CONCESSIONE 154PC1	415,36	415,36	-	415,36	-	-
2009	961	1194	E123/10	CD36 canone 2008 concessione 126PC	432,76	432,76	-	432,76	-	-
2009	962	1196	E123/10	CD36 canone 2009 concessione 1PC	9.646,12	9.646,12	-	9.646,12	-	-
2009	1302	1201	E123/10	CD36 canone 2009 concessione 127PC	1.714,26	1.714,26	-	-	-	-
2009	1323	1203	E123/10	CD36 canone 2009 concessione 4PT	449,00	449,00	-	449,00	-	-

AUTORITA' PORTUALE DI SALERNO - RENDICONTO GENERALE ANNO 2010 - RIACCERTAMENTO RESIDUI ATTIVI ANTE 2010									
anno	numero accert.	numero acc. 2010	capitolo	MOTIVAZIONE	impegnato	introlato	differenza	da introlare	da stornare
2009	1721	1208	E123/10	CD36 canone 2009 concessione 58PC - pagato con carta contabile Nota Prot.3 DE0317773AV del 16/03/11	1.455,93	-	1.455,93	-	1.455,93
2009	1866	1210	E123/10	CD36 canone 2009 concessione 140PC	2.116,33	-	2.116,33	2.116,33	-
2009	2246	384	E123/00	Competenze cassiera MPS al 31/12/2009	203,49	203,49	-	-	-
2009	2227	345	E123/40	Indennità abusiva occupazione 2008/09 - 2PT	5.283,33	5.283,33	-	-	-
2008	187	855	E123/40	VARI risarcimento sinistro del 05/09/07	6.537,60	6.537,60	-	-	-
2008	188	856	E123/40	VARI risarcimento sinistro del 28/03/2007	3.000,00	3.000,00	-	-	-
2009	261	1116	E123/40	VARI Risarcimento danni pratica CT7708	250,00	-	250,00	250,00	-
2006	1473	1158	E123/40	VARI indennità abusiva occupazione dal 02/07/06 al 20/07/06 - Antieconomico procedere al recupero - Nota AMM7UL GC.12-06-ab/N.12502 DEL 29/11/2010	946,01	-	946,01	-	946,01
2008	689	1180	E123/40	VARI spese per abusiva occupazione	1.402,02	1.402,02	-	-	-
2008	305	380	E124/10	RECO registraz. 2008 contratto locazione sede civico 8	508,35	508,35	-	-	-
2009	1794	382	E124/10	RECO registrazione 2009 contratto locazione sede civico 8	515,97	515,97	-	-	-
2004	647	1119	E125/20	Accertamento locazioni stand manifestazione sea sun	1.000,00	-	1.000,00	1.000,00	-
TITOLO I - ENTRATE IN CONTO CAPITALE					843.924,22	593.625,35	250.308,87	233.187,03	17.121,84
TITOLO II - ENTRATE IN CONTO CAPITALE					18.958,23	-	18.958,23	17.818,88	1.139,35
2009	2307	1117	E221/10	Edificio Porta Sud Ovest (imp. 1816 - 2046)- Storno residuo attivo per corrispondente storno residuo passivo dovuto a economia di spesa Nota TE/BS/11298 del 28/10/2010	18.958,23	-	18.958,23	17.818,88	1.139,35
2008	2132	1122	E221/10	Salerno Porta Ovest Progettazione Preliminare L. 443/2001	273.369,66	273.369,66	-	-	-
2007	1841	1123	E221/10	Affidamento incarico di supporto al R.U.P. "Salerno Porta Ovest"	260.564,77	120.835,45	139.729,32	139.729,32	-
2008	2133	1124	E221/10	Progettazione Salerno Porta Ovest L. 368/00 - Annullamento accertamento in relazione annullamento corrispondente impegno di spesa	841.044,00	-	841.044,00	-	841.044,00
2005	2178	1125	E221/10	Fondi L. 388/2000 per lavori di allestimento area passeggii autostarde del mare	35.460,00	-	35.460,00	35.460,00	-
2005	2179	1126	E221/10	Fondi L. 388/2000 per perizia di variante e suppletiva lavori manut. Str. immobili	14.000,00	-	14.000,00	14.000,00	-
2004	1735	1127	E221/10	Ristrutturazione fabbricato varco guaitarino in consegna Dogana	52.699,13	-	52.699,13	52.699,13	-
2004	1736	1128	E221/10	Pubblico incanto x fornitura arredi con lavori adeguamento sede via Sabatini 4	46.364,34	-	46.364,34	46.364,34	-
2007	2079	1129	E221/10	Lavori impianto illuminazione PC vds Delibera nr. 144/07	3.400.731,40	927.272,21	2.473.459,19	2.473.459,19	-
2008	2131	1130	E221/10	Consolidamento/prolungamento Mcil L. 166/02	41.000.000,00	-	41.000.000,00	41.000.000,00	-
2009	1927	854	E232/20	Cauzione a garanzia concessione 43PC anno 2009	1.113,00	1.113,00	-	-	-
TITOLO III - PARTITE DI GIRO					45.944.304,53	1.322.590,32	44.621.714,21	43.779.530,86	842.183,35
2009	2199	153	E311/10	Addizionale Regionale e Comunale Anno 2009 Rateizzazione - Arrotondamento	21.909,00	21.908,71	0,29	-	0,29
2007	533	381	E311/30	RECO imp. di registro contratto locazione sede civico 8	1.914,10	1.914,10	-	-	-

AUTORITA' PORTUALE DI SALERNO - RENDICONTO GENERALE ANNO 2010 - RIACCERTAMENTO RESIDUI ATTIVI ANTE 2010

anno	numero scart.	numero acc. 2010	capitolo	MOTIVAZIONE	impegnato	incassato	differenza	da introdurre	da sborsare
2007	2067	1121	E311/70	Recupero cauzione x lavori rete fognaria PC cassa comunale - determina nr. 73/07	2.000,00	-	2.000,00	2.000,00	-
2009	2181	73	E311/80	Restituzione Fondo Cassa Minuta Interna anno 2009	3.000,00	3.000,00	-	-	-
TOTALE TITOLO III					28.823,19	28.823,81	2.000,29	2.000,00	0,29
TOTALE GENERALE DELLE ENTRATE					48.817.061,85	1.943.038,48	44.874.023,37	44.014.717,88	859.305,49

AUTORITA' PORTUALE DI SALERNO - RENDICONTO GENERALE ANNO 2010 - RIACCERTAMENTO RESIDUI PASSIVI ANTE 2010										
anno	numero impegno	numero imp. 2010	capitolo	MOTIVAZIONE	impegnato	pagato	differenza	da pagare	da stornare	Referenzia/Eventuale motivazione dello storno/necessità di portare il residuo nel 2011
TITOLO I: SPESE CORRENTI										
2009	2146	3	U111-10-03	Contributi INPS	863,88	863,88	-	-	-	-
2009	2111	43	U111-10-02	Autorizzazione al pagamento di una colazione di lavoro	340,00	340,00	-	-	-	-
2009	2166	53	U111-10-02	Rientro cassa economato per rimborso spese Presidenza	160,00	160,00	-	-	-	-
2009	2072	81	U111-10-02	Rimborso spese Presidenza	1.980,00	1.980,00	-	-	-	-
2009	910	232	U111-10-02	Corso lingua inglese Presidente AP	600,00	210,00	390,00	390,00	-	-
				Cap. U111/10	3.943,88	3.553,88	390,00	390,00	-	-
2008	2129	255	U111-20-01	Gettoni Comitato Portuale 2008	569,38	569,38	-	-	-	-
2007	2077	256	U111-20-01	Gettoni Comitato Portuale 2007	406,70	406,70	-	-	-	-
2009	2306	1045	U111-20-01	Gettoni Comitato Portuale 2009	14.008,90	-	14.008,90	14.008,90	-	-
				Cap. U111/20	14.984,98	976,08	14.008,90	14.008,90	-	-
2009	2150	19	U111/30-02	rimborso indennità chilometrica/pedaggio x n. 5 viaggi 2009	164,06	164,06	-	-	-	-
2009	2152	20	U111/30-02	Rimborsi missione organo di controllo del 04-18/11/2009	738,01	738,01	-	-	-	-
2009	341	44	U111/30-01	Pennottamento membro organo di controllo - Dr. Di Macco	163,94	163,94	-	-	-	-
2009	2254	450	U111/30-01	Compensio Revisori anno 2009 (salvo conguaglio)	11.907,26	11.907,26	-	-	-	-
2009	2294	540	U111/30-01	Indennità di carica Pres. Collegio Revis. Gen./Marzo 2009	2.280,00	2.280,00	-	-	-	-
2009	2305	1044	U111/30-01	Emolumenti Collegio dei Revisori 2009	18.903,27	8.096,90	10.803,37	10.803,37	-	-
				Cap. U111/30	34.156,54	23.383,17	10.803,37	10.803,37	-	-
				Categoria 1.1.1	83.985,46	71.883,13	12.102,33	12.102,33	-	-
2009	2256	490	U112/20-01	Saldo Premio Produz. + Emolumenti Pompeo+TFR Pompeo	807,60	807,60	-	-	-	-
				Cap. U112/20	807,60	807,60	-	-	-	-
2009	2197	142	U112/30-01	Emolumenti Variabili + Straordinario Dicembre 2009	1.881,72	1.881,72	-	-	-	-
				Cap. U112/30	1.881,72	1.881,72	-	-	-	-
2009	2198	143	U112/40-02	Emolumenti Variabili + Straordinario Dicembre 2009	9.012,48	9.012,48	-	-	-	-
2009	340	322	U112/40-03	Fornitura anno 2009 Buoni Pasto personale APS	9.077,64	9.077,64	-	-	-	-
2009	2257	481	U112/40-02	Saldo Premio Produz. + Emolumenti Pompeo+TFR Pompeo	1.974,62	1.974,62	-	-	-	-
2009	2258	492	U112/40-01	Saldo Premio Produz. + Emolumenti Pompeo+TFR Pompeo	177.062,26	177.062,26	-	-	-	-
				Cap. U112/40	187.127,00	187.127,00	-	-	-	-
2009	352	646	U112/70-01	Sorveglianza sanitaria (D.Lgs 626/04) dipendenti -anno 2009	142,19	142,19	-	-	-	-
				Cap. U112/70	142,19	142,19	-	-	-	-
2007	1745	1031	U112/80-01	Corso di formazione Gnatlugi Laicista	498,83	-	498,83	498,83	-	-
				Cap. U112/80	498,83	-	498,83	498,83	-	-
2009	2147	4	U112/90-01	Contributi INPS	4.029,63	4.029,63	-	-	-	-
2009	2148	5	U112/90-02	Contributi INPS	27.344,30	27.344,30	-	-	-	-
2009	2183	90	U112/90-02	Contributi INPS	693,00	693,00	-	-	-	-
2009	2303	1049	U112/90-02	Contributo Ente Bialtrale 2009 art. 40 CCNL	729,79	-	729,79	729,79	-	-

AUTORITA' PORTUALE DI SALERNO - RENDICONTO GENERALE ANNO 2010 - RIACCERTAMENTO RESIDUI PASSIVI ANTE 2010										
anno	numero impegno	numero imp. 2010	capitolo	MOTIVAZIONE	impegnato	pagato	differenza	da pagare	da stornare	Relazione/Eventuale motivazione dello storno/necessità di portare il residuo nel 2011
				Cap. U11290	32.796,72	32.066,83	729,79	729,79	-	
				Categoria 1.1.2	233.254,00	232.025,41	1.228,59	1.228,59	-	
2009	745	46	U11310-02	Acquisto Fuel Card auto di servizio APS	305,36	-	-	-	-	
2009	339	47	U11310-01	Noleggio anno 2009 Fiat Doblo - larg. DT880EK	936,00	936,00	-	-	-	
				Cap. U11310	1.241,36	1.241,36	-	-	-	
2009	2167	54	U11330-01	Reintegro cassa economato per manutenz. locali in uso APS	400,00	400,00	-	-	-	
2009	1896	513	U11330-01	Manutenzione e adeguamento uffici APS	2.880,00	2.880,00	-	-	-	
2009	2255	514	U11330-02	Pulizia uffici APS	11.989,52	11.989,52	-	-	-	
2008	962	1086	U11330-02	Programma disinfezione sede via A. Sabatini n. 8	288,00	-	288,00	-	288,00	Econom. di spesa-Nota UOC/21VR06/05606 del 10/05/11
				Cap. U11330	15.557,52	15.269,52	288,00	288,00	288,00	
2009	1985	72	U11340-02	Locazione bagni mobili per RO-RO PAX	8.762,82	8.762,82	-	-	-	
2009	356	80	U11340-02	Noleggio fotocopiatrici e fax sedi APS - Conisp	645,90	645,90	-	-	-	
2009	357	432	U11340-02	Noleggio fotocopiatrici a colori e fax sedi APS - B&P Office	1.663,26	1.663,26	-	-	-	
2009	2107	507	U11340-02	Noleggio MN Artes Tide	6.000,00	6.000,00	-	-	-	
2009	1913	515	U11340-02	Locazione bagni chimici per P. O. n.21 (Porto Commerciale)	1.557,89	1.557,89	-	-	-	
2007	1935	1087	U11340-02	Noleggio bagni chimici strutture RoRo-Fax	3.120,00	-	3.120,00	-	3.120,00	Svincolare x doppia imputazione-Nota prot. UOC/21VR06/05606 del 10/05/2011
				Cap. U11340	21.749,87	18.629,87	3.120,00	3.120,00	3.120,00	
2009	37	516	U11350-01	Controllo e trasmissione telematica dichiarazioni fiscali	400,00	400,00	-	-	-	
2009	918	517	U11350-01	Consulenza redazione pubblicazione sulla riforma portuale e principali norme in tema di diporto nautico	15.300,00	-	15.300,00	15.300,00	-	
				774	U11350-01	Consulenza legale per richiesta ristoro danni alla MGA	4.025,55	-	-	
2003	1655	1088	U11350-01	Consulenza per la redazione pubblicazione esperienza applicativa riforma portuale	15.002,00	7.146,05	7.855,95	-	7.855,95	Econ.di spesa-Nota prot. 3 DE/0542273AV del 06/05/11
				Cap. U11350	34.727,85	11.571,60	23.155,95	15.300,00	7.855,95	
2009	2155	25	U11360-05	Utenza Ott. Dic. 2009 sede sabatini 4 - fatt 293770	29,00	29,00	-	-	-	
2009	633	45	U11360-02	SPC Servizi di trasporto always-on anno 2009	3.569,06	1.484,26	2.084,82	2.084,82	-	
2009	2178	61	U11360-01	Utenza sede civico 8 mese Novembre 09 - fatt 2021665434	725,11	725,11	-	-	-	
2009	2179	62	U11360-01	Utenza Novembre 09 Uff. Port & Sec. - fatt 2021665432	107,71	107,71	-	-	-	
2009	2180	63	U11360-01	Utenza Novembre 09 Sede APS civico 4 - fatt 2021665429	136,16	136,16	-	-	-	
2009	2203	200	U11360-04	utenza acqua Ufficio P. & Sec. - IV trim. 09	33,77	33,77	-	-	-	
2009	2209	240	U11360-01	Utenza Dicembre 09 Uff. Port & Sec.	85,04	85,04	-	-	-	
2009	2211	242	U11360-01	Utenza Dicembre 09 Sede APS civico 4	148,69	148,69	-	-	-	
2009	2213	244	U11360-01	Utenza sede civico 8 mese Dicembre 09	678,36	678,36	-	-	-	
2009	784	294	U11360-03	Convenzione CONSIP telefonia mobile 4 Telecom Italia	18,79	18,79	-	-	-	
2009	2238	371	U11360-04	Utenza acqua Sede civico 8 IV* trim.09	33,77	33,77	-	-	-	

AUTORITA' PORTUALE DI SALERNO - RENDICONTO GENERALE ANNO 2010 - RIACCERTAMENTO RESIDUI PASSIVI ANTE 2010										
anno	numero impegno	numero imp. 2010	capitolo	MOTIVAZIONE	impegnato	pagato	differenza	da pagare	da stornare	Relazione/Eventuale motivazione dello storno/necessità di portare il residuo nel 2011
2009	2239	372	U11360-04	Utenza acqua Sede civico 4bis 1IV° trim. 09	40,64	40,64	-	-	-	
2009	2240	373	U11360-04	Utenza acqua Sede civico 4 - IV° Trimes. 09	43,87	43,87	-	-	-	
2009	2245	379	U11360-03	Consip di Ottobre/Novembre 2009 telefonia mobile	1.097,39	1.097,39	-	-	-	
			Cap.U11360		6.747,18	4.662,36	2.084,82	2.084,82	-	
2009	2165	56	U11370-01	Reintegro cassa economato per acquisto materiale di materiale di facile consumo	141,53	141,53	-	-	-	
2009	1959	86	U11370-01	Acquisto biglietti natalizi UNICEF	480,00	480,00	-	-	-	
2009	2047	89	U11370-01	Acquisto materiale di cancelleria	942,66	942,66	-	-	-	
			Cap.U11370		1.564,19	1.564,19	-	-	-	
2009	226	518	U11360-01	Rinnovo abbonamenti rivista e stampa specializ.anno 2009	2.842,59	-	2.842,59	-	2.842,59	Economia di spesa Area P.R. - Segreteria
			Cap.U11360		2.842,59	-	2.842,59	-	2.842,59	
2007	194	1064	U11360-01	AdeSIONE convenzione Consip "Telefonia mobile" 3	17,69	-	17,69	17,69	-	
			Cap.U11360		17,69	-	17,69	17,69	-	
2009	1660	30	U113100-02	Proroga fornitura personale in somministrazione	20.192,95	18.374,48	1.818,47	1.818,47	-	
2009	2164	58	U113100-02	Reintegro cassa economato per spese diverse connesse al funzionamento degli uffici	2.034,17	2.034,17	-	-	-	
2009	2163	59	U113100-02	Acquisto riproduzione elettografiche	1.440,76	1.440,76	-	-	-	
2008	1452	78	U113100-01	Acquisto licenza d'uso, installazione, configurazione, manutenzione sistema protocollo informatico	2.520,00	2.520,00	-	-	-	
2009	2110	85	U113100-02	Servizio Pick Up mese di Novembre 2009	127,81	127,81	-	-	-	
2009	1339	92	U113100-01	Gestione sito web istituzionale dell'APS	2.340,00	2.340,00	-	-	-	
2009	2182	207	U113100-02	Organizzazione conferenza stampa del Presidente APS	500,00	500,00	-	-	-	
2009	743	219	U113100-04	Rinnovo banche dati anno 2009	4.824,00	4.274,00	550,00	-	550,00	Economia di spesa Area Amministrazione - E. Spagnolo
2009	2220	259	U113100-01	Assistenza Software/Hardware Sisi, rilevazione presenza	500,00	500,00	-	-	-	
2009	2221	279	U113100-02	Spese spedizione corrispondenza mese di Novembre 2009	556,45	556,45	-	-	-	
2009	2222	280	U113100-02	Spese spedizione corrispondenza mese di Dicembre 2009	1.503,58	1.503,58	-	-	-	
2009	2223	281	U113100-02	Servizio Pick Up mese di Dicembre 2009	121,81	121,81	-	-	-	
2009	341	440	U113100-01	Servizio assistenza e manutenzione anno 2009 sistema informatico APS	14.923,40	14.923,40	-	-	-	
2009	359	509	U113100-03	Acquisto e revisione eslintrici sedi APS anno 2009	28,44	-	28,44	28,44	-	
2009	361	510	U113100-01	Assistenza e manutenzione Plotter in uso Area Tecnica APS	291,60	-	291,60	291,60	-	
2008	176	1062	U113100-04	Abbonamento banche dati anno 2008	680,18	-	680,18	680,18	680,18	Economia di spesa Area Amministrazione - E. Spagnolo
			Cap.U113100		52.565,15	49.216,46	3.368,69	2.136,51	1.230,18	
2009	1897	42	U113150-01	Redazionale e inserzione pubblicitaria sul settimanale Panorama - Dossier Campania	4.800,00	4.800,00	-	-	-	
2009	2169	57	U113150-01	Reintegro cassa economato per spese di pubblicità	104,30	104,30	-	-	-	

AUTORITA' PORTUALE DI SALERNO - RENDICONTO GENERALE ANNO 2010 - RIACCERTAMENTO RESIDUI PASSIVI ANTE 2010										
anno	numero impegno	numero imp. 2010	capitolo	MOTIVAZIONE	impegnato	pagato	differenza	da pagare	da stornare	Referente/Eventuale motivazione dello storno/necessità di portare il residuo nel 2011
2009	876	224	U113/150-01	Sostegno economico all'iniziativa editoriale on line "www.denrosalerno.it"	500,00	500,00	-	-	-	-
2009	2106	442	U113/150-01	Contributo economico - allestimento Presepe Quartiere Porto	480,00	480,00	-	-	-	-
2009	1572	511	U113/150-01	Contributo economico per festa patronale Cava de Tirreni	1.000,00	-	1.000,00	1.000,00	-	-
2009	1705	512	U113/150-01	Contributo manifestazione organizzata da Lega Italiana - settembre 2009	100,00	-	100,00	100,00	-	-
2005	462	718	U113/170-01	Cap.U113/150 Patrocinio legale viSalerno Container Terminal - Aw. Angelo Carannino	1.625,03	1.625,03	-	-	-	-
2006	1829	1091	U113/170-01	incarico legale per recupero crediti seasun 2002- Aw.A.Caramanno	250,00	-	250,00	250,00	-	-
Cap.U113/170					1.875,03	1.625,03	250,00	250,00	-	-
Categoria 1.1.3					145.992,43	169.664,69	34.227,74	20.891,62	15.336,72	-
2009	878	23	U121/10-03	Allestimento e tenuta in esercizio Punti Mare nel PC e PT anno 2009	167.981,06	162.814,86	5.166,20	-	5.166,20	Economia di spesa-Nota TE/05755 del 12/05/2011
2007	1426	26	U121/10-03	Espurgo Punto Mare Ponente - Porto Commerciale	19.946,99	15.178,53	4.768,46	4.435,96	332,50	Econ di spesa (quota)-Nota TE/05755 del 12/05/11
2009	2168	55	U121/10-03	Reiniego cassa economico per prestazioni di terzi per la gestione dei Punti Mare	160,00	160,00	-	-	-	-
2009	2176	64	U121/10-03	Utenza Novembre 09 P. Mare Masuccio - fatt 2021665433	42,18	42,18	-	-	-	-
2009	2177	65	U121/10-03	Utenza Ottobre 09 P. Mare Manfredi - fatt 2021665430	213,95	213,95	-	-	-	-
2009	2170	66	U121/10-01	Utenza Novembre 09 P.M.Ponente-Biccole	539,77	539,77	-	-	-	-
2009	2171	67	U121/10-01	Utenza Nov. 09 illum. TF1 angolo C.U.L.P. - fatt 2021665436	547,31	547,31	-	-	-	-
2009	2172	68	U121/10-01	Utenza Nov. 09 illum. TF2 + prat.ext- fatt 2021665435	761,10	761,10	-	-	-	-
2009	2173	69	U121/10-01	Utenza Nov. 09 illum. Porto Masuccio - fatt 2021665431	839,71	839,71	-	-	-	-
2009	2174	70	U121/10-01	Utenza Nov. 09 illuminaz. 3 Gennaio - fatt 2021665428	276,79	276,79	-	-	-	-
2009	2175	71	U121/10-01	Utenza Nov. 09 illuminaz. Porto Comm. - fatt 2021911934	121,13	121,13	-	-	-	-
2009	2201	198	U121/10-02	Utenza acqua Uff. GdF varco trap. IV trim. 09	45,10	45,10	-	-	-	-
2009	2202	199	U121/10-03	Utenza Punto Mare Ponente 4° trim. 09	180,63	180,63	-	-	-	-
2009	2204	201	U121/10-03	Utenza acqua P.M. Manfredi IV trim. 09	404,52	404,52	-	-	-	-
2009	2207	238	U121/10-01	Utenza Dicembre 09 illuminazione PC	11.913,94	11.913,94	-	-	-	-
2009	2208	239	U121/10-01	Utenza Dicembre 09 P.M.Ponente-Biccole	741,41	741,41	-	-	-	-
2009	2210	241	U121/10-01	Utenza Dic. 09 illuminazione Generale Porto Masuccio	860,93	860,93	-	-	-	-
2009	2212	243	U121/10-01	Utenza Dicembre 09 illum. TF1 angolo C.U.L.P.	517,82	517,82	-	-	-	-
2009	2214	245	U121/10-03	Utenza Dicembre 09 P. Mare Masuccio	39,64	39,64	-	-	-	-
2009	2215	246	U121/10-01	Utenza Dicembre 09 illuminaz. 3 Gennaio	106,82	106,82	-	-	-	-
2009	2216	247	U121/10-01	Utenza Dicembre 09 illum. TF2 + prat.ext.	536,70	536,70	-	-	-	-

AUTORITA' PORTUALE DI SALERNO - RENDICONTO GENERALE ANNO 2010 - RIACCERTAMENTO RESIDUI PASSIVANTI 2010										
anno	numero impegno	numero imp. 2010	capitolo	MOTIVAZIONE	impegnato	pagato	differenza	da pagare	da stornare	Relazioni/Eventuale motivazione dello storno/necessità di portare il residuo nel 2011
2009	2218	248	U121/10-03	ulenza acqua PM Masuccio (riseloro) 4 trim.09	33,77	33,77	-	-	-	
2009	2219	249	U121/10-03	Utenza Punto Mare Poremba 4° trim. 09	33,77	33,77	-	-	-	
2007	930	410	U121/10-03	Attivazione anno 2007 servizio informazione, di espurgo e di pulizia presso punti Mare P.C.P.T.	5.560,56	5.560,56	-	-	-	
2004	1054	411	U121/10-03	Punto Mare Manfredi-Espurgo straordinario-pulizia generale	250,00	250,00	-	-	-	
2009	364	519	U121/10-01	Liquidazione competenze Salerno Mobilità spa da protocollo d'intesa con Comune di Salerno del 08/01/08	6.000,00	-	6.000,00	6.000,00	-	
2008	750	618	U121/10-03	Indizione gara d'appalto a procedura aperta 04/08/S* Allestimento montaggio e smontaggio Punti Mare. *	16.473,79	5.344,00	11.129,79	-	11.129,79	Economia di spesa-Nota TE/05755 del 12/05/2011
2007	1002	1089	U121/10-03	Servizio e tenuta in esercizio Punti Mare Porto Commerciale e Porto Turistico - ANNO 2007	7.541,68	-	7.541,68	-	7.541,68	Economia di spesa - Area Tecnica
2003	717	1090	U121/10-03	Saldo pulizia Punti Mare anno 2003-SO.CO.FA.SA. S.c.r.l.	1.791,60	-	1.791,60	1.791,60	-	
2009	1956	29	U121/20-01	Pulizia straordinaria Molo Manfredi per Sea Sun 2009	244.484,67	208.086,94	36.397,73	12.227,56	24.170,17	
2009	1329	40	U121/20-02	Pulizia strade e piazzali comuni PC-PT - anche anni successivi	960,00	801,81	158,19	-	158,19	Econ. di spesa-Nota prot. 3 DE/0542273AV del 06/05/11
2009	1744	41	U121/20-02	Proroga servizio pulizia specchi acqui nel Porto commerciale fino al 31/05/2010 - ANCHE 2010	16.500,00	16.500,00	-	-	-	Econ. di spesa-Nota prot. 3 DE/0542273AV del 06/05/11
2009	2069	250	U121/20-01	rinuovazione e smaltimento barriera New Jersey	550,00	550,00	-	-	-	
2009	353	251	U121/20-02	Fornitura contenitori per derattizzazione PC e PT	2.446,67	2.140,80	305,87	-	305,87	Econ. di spesa-Nota prot. 3 DE/0542273AV del 06/05/11
2009	272	252	U121/20-02	Fornitura contenitori per derattizz.PC-anno 2008- ISS-Higiene	611,66	203,89	407,77	-	407,77	Econ. di spesa-Nota prot. 3 DE/0542273AV del 06/05/11
2009	1804	374	U121/20-01	delocalizzazione unità da dipinto CP	307,84	307,84	-	-	-	
2008	357	430	U121/20-02	Pulizia straordinaria Molo 3 Gennaio	2.400,00	2.400,00	-	-	-	
2009	1957	446	U121/20-01	Intervento subacqueo per spostamento pontile pesca vecchia darsena PC	2.880,00	2.880,00	-	-	-	
2009	912	520	U121/20-01	incarico redazione ipotesi progettuale di modificafrazionazione concessione Elidiport	3.120,00	3.120,00	-	-	-	
2009	1106	521	U121/20-02	Proroga servizio di pulizia strade e piazzali comuni PC e PT fino al 30/09/2009	8.144,00	-	8.144,00	-	8.144,00	Econ. di spesa-Nota prot. 3 DE/0542273AV del 06/05/11
2009	1628	522	U121/20-02	Proroga al 30/11/09 Servizio di pulizia parti comuni PC e PT	19.888,00	-	19.888,00	-	19.888,00	Econ. di spesa-Nota prot. 3 DE/0542273AV del 06/05/11
2009	1800	523	U121/20-01	Manutenzione per 24 mesi di sistema contenimento barriera galleggianti Molo Manfredi	687,50	687,50	-	-	-	
2009	1114	726	U121/20-01	Trasferimento di materiale dalla sede di via Sabatini 8 alla sede di via Sabatini 4, pulizia straordinaria sede dislocata, trasferimento materiale all'interno	288,00	288,00	-	-	-	
2007	645	727	U121/20-02	Pulizia straordinaria locale archivio Ufficio Port & Security	180,00	180,00	-	-	-	

AUTORITA' PORTUALE DI SALERNO - RENDICONTO GENERALE ANNO 2010 - RIACCERTAMENTO RESIDUI PASSIVI ANTE 2010										
anno	numero impegno	numero imp. 2010	capitolo	MOTIVAZIONE	impegnato	pagato	differenza	da pagare	da sommare	Referente/Eventuale motivazione dello storno/necessità di portare il residuo nel 2011
2007	974	1092	U121/20-02	Fornitura di 50 contenitori	509,72	407,78	101,94	-	101,94	Nota prot. 11062 del 21/10/2010
2008	1095			Contributo economico per ristrutturaz. Chiesa dell'Annunziata	82.049,66	44.091,45	37.958,21	-	37.958,21	
				Cap.U121/20	2.000,00	2.000,00	-	-	-	
				Cap.U121/40	2.000,00	2.000,00	-	-	-	
2009	360	14	U121/50-01	Concessione diritto d'uso frequenza Ponte Radio anno 2009	280,00	280,00	-	-	-	
2009	316	15	U121/50-01	Concessione diritto uso frequenza Ponte Radio 2008	1.070,00	1.070,00	-	-	-	
2009	1745	309	U121/50-01	Opuscolo "La Sicurezza in Porto"	4.200,00	4.200,00	-	-	-	
2009	351	447	U121/50-01	Vigilanza ed esercizio del varco di accesso al Porto Turistico anno 2009	24.789,90	24.789,90	-	-	-	
2009	1141	448	U121/50-01	Vigilanza ed esercizio varco d'accesso automatizzato Porto Turistico - anche 2010	51.711,74	51.711,74	-	-	-	
2009	338	524	U121/50-01	Noleggio anno 2009 centralina meteo vocale nel Porto Commerciale	1.100,00	1.100,00	-	-	-	
2009	355	525	U121/50-01	Noleggio e manutenzione anno 2009 centralina meteo Porto commerciale	2.250,02	2.250,02	-	-	-	
2009	2105	526	U121/50-01	Servizio di controllo accessi Capodanno	288,00	-	288,00	288,00	-	
2009	2251	527	U121/50-01	Centralina meteo Porto Commerciale	1.199,96	1.199,96	-	-	-	
				Cap.U121/50	96.999,62	96.591,62	288,00	288,00	-	
2009	2140	27	U121/60-01	Organizzazione Festa della Comunità Portuale -dicem. 2009	20.454,34	20.454,34	-	-	-	
2009	2142	28	U121/60-01	Organizzazione Festa della Comunità Portuale -dicem. 2009	2.777,66	2.777,66	-	-	-	
2009	1470	60	U121/60-01	Protocollo d'intesa tra Autorità Portuale e CONI	18.458,40	18.458,40	-	-	-	
2009	2019	84	U121/60-01	Progettazione grafica pagine pubblicitarie	720,00	720,00	-	-	-	
2009	337	528	U121/60-01	Noleggio e comodato d'uso sist.informativo "INFOMEDIA"	7.800,00	-	7.800,00	7.800,00	-	
2009	879	529	U121/60-01	Contributo economico pubblicazione interventi del convegno Mezzogiorno e crisi dell'Università di Salerno	500,00	-	500,00	500,00	-	
2009	1471	530	U121/60-01	Adesione convegno dell'Institute International de Detroit dal 03 all'11 settembre 2009	1.000,00	1.000,00	-	-	-	
2009	1067	531	U121/60-01	Contributo economico per convegno "Il Diritto del mare..."	1.000,00	-	1.000,00	1.000,00	-	
2009	1898	532	U121/60-01	Traduzione in inglese del testo pubblicato sul sito dell'APS	800,00	800,00	-	-	-	
				Cap.U121/60	53.510,40	44.210,40	9.300,00	9.300,00	-	
2009	1652	533	U121/70-01	Assegnazione borse di studio	28.660,00	2.000,00	26.660,00	10.160,00	16.500,00	Economia di spesa
2009	2021	534	U121/70-01	Assegnazione Borse di Studio x Master "Marketing e Comunicazione in ambito Portuale"	12.000,00	12.000,00	-	-	-	
				Cap.U121/70	40.660,00	14.000,00	26.660,00	10.160,00	16.500,00	
				Categoria 1.2.1	509.594,35	399.990,41	110.603,94	31.975,56	78.628,38	

AUTORITA' PORTUALE DI SALERNO - RENDICONTO GENERALE ANNO 2010 - RIACCERTAMENTO RESIDUI PASSIVI ANTE 2010										
anno	numero impegno	numero imp. 2010	capitolo	MOTIVAZIONE	impegnato	pagato	differenza	da pagare	da stornare	Referente/Eventuale motivazione dello storno/necessità di portare il residuo nel 2011
2007	2022	553	U122/10-01	Realizzazione DVD e n. 500 riproduzioni per manifestazione Port Day 2008	12.600,00	12.600,00	-	-	-	
2004	1613	1094	U122/10-01	Contributo per lavori viadotto Alfonso Gatto - Comune di Salerno	50.000,00	-	50.000,00	50.000,00	-	
				Cap.U122/10	62.600,00	12.600,00	50.000,00	50.000,00	-	
				Categoria 1.2.2	62.600,00	12.600,00	50.000,00	50.000,00	-	
2009	2143	7	U124/10-02	Ritenute IRPEF + IRAP mese di dicembre 2009	2.224,68	2.224,68	-	-	-	
2009	2144	8	U124/10-01	Ritenute IRPEF + IRAP mese di dicembre 2009	10.291,29	10.291,29	-	-	-	
2009	2141	100	U124/10-03	Organizzazione manifestazione Festa della Comunità Portuale - dicembre 2009	1.204,00	1.204,00	-	-	-	
				Cap.U124/10	13.719,97	13.719,97	-	-	-	
				Categoria 1.2.4	13.719,97	13.719,97	-	-	-	
2009	1510	535	U126/10-01	Ricorso in consiglio di Stato - incarico congiunto Ufficio Legale APS avv. Feola	3.448,00	3.448,00	-	-	-	
				Cap.U126/10	3.448,00	3.448,00	-	-	-	
2009	2002	536	U126/10-01	Protocollo d'intesa CSTP e Comune di Salerno per utilizzo strutture demaniali in prossimità PC	30.000,00	-	30.000,00	30.000,00	30.000,00	L'intervento non verrà più realizzato a breve - Nota prot. 3 DE/0542/73AV
				Cap.U126/10	30.000,00	-	30.000,00	30.000,00	30.000,00	
				Categoria 1.2.6	30.000,00	-	30.000,00	30.000,00	30.000,00	
				TOTALE SPESE CORRENTI	1.051.594,21	1.051.594,21	233.252,57	123.207,47	123.965,18	
TITOLO II: SPESE IN CONTO CAPITALE										
2007	1839	22	U211/10-01	L. 84/94 art. 5 Lavori di adeguamento e potenziamento impianto d'illuminazione PC	3.836.356,54	1.610.838,60	2.225.517,94	2.225.517,94	-	
2009	1852	24	U211/10-11	Lavori di ripristino caveoio impianti Banchina Trapezio PC	1.800,00	1.800,00	-	-	-	
2009	2067	79	U211/10-11	Sistemazione area demaniale PC	1.600,00	1.600,00	-	-	-	
2009	2020	87	U211/10-11	Fornitura e montaggio recinz. e cancello cantiere area CULP	5.820,00	5.820,00	-	-	-	
2009	2070	88	U211/10-11	Spostamento pensilina per il ricovero personale Gdf al varo Trapezio PC	540,00	450,00	90,00	90,00	90,00	Svincolare per economia di spesa per IVA non dovuta Nota TE/05702 del 11/05/2011
2009	1738	97	U211/10-11	Danni alle bricole p.o. n. 25-PC Mole Ponente - ditta Tecnobuilding srl	72.137,06	71.821,06	316,00	316,00	316,00	Con D.P. n. 70/2010 è stato rettificato lo svicolo con un economia di € 3.527,15 anziché 7.327,15 - pertanto l'importo iniziale risulta essere di € 72.137,06 anziché 68.335,25
2009	916	98	U211/10-06	Affidamento incarico per implementazione infrastrutture security PC	6.120,00	6.120,00	-	-	-	

AUTORITA' PORTUALE DI SALERNO - RENDICONTO GENERALE ANNO 2010 - RIACCERTAMENTO RESIDUI PASSIVI ANTE 2010										
anno	numero impegno	numero imp. 2010	capitolo	MOTIVAZIONE	impegnato	pagato	differenza	da pagare	da sbornare	Referente/Eventuale motivazione dello storno/necessità di portare il residuo nel 2011
2008	1635	101	U211/10-05	Lavori di Prolungamento Molo Manfredi - Porto Commerciale	13.698.310,00	18.590,00	13.679.720,00	13.679.720,00	-	-
2008	964	226	U211/10-02	Relazione Geologica x lavori di prolungamento e consolidamento Molo Trapezio, Manfredi e 3 Gennaio	2.266,34	2.266,34	-	-	-	-
2009	1685	230	U211/10-11	PC molo portuale d'anni bricole-incarico ing. Sergio De Cola	13.260,00	13.260,00	-	-	-	-
2008	1627	233	U211/10-05	Progettazione esecutiva ed esecuzione lavori consolidamento Moli PC	27.120.619,56	147.142,20	26.973.477,36	26.973.477,36	-	-
2009	1742	275	U211/10-11	Ripristino impianti energia elettrica Briccola PC	27.615,58	27.023,62	591,96	591,96	-	-
2009	2109	323	U211/10-11	Lavori installati staffe cancelli Molo Manfredi/Porto S. Teresa	350,00	350,00	-	-	-	-
2009	755	434	U211/10-11	Allacciamento idrico ed elettrico ormeggi pescherecci Molo 3 Gennaio	87.466,99	64.480,00	22.986,99	22.986,99	-	-
2009	2046	441	U211/10-03	Indagini geognostiche per integrazione	18.562,23	17.422,88	1.139,35	1.139,35	-	1.139,35 Econ di spesa-Nota TE/8S/11298 del 28/10/2010
2008	673	443	U211/10-02	Affidamento incarico di D.L. di realizzazione sistema di accesso e ormeggio al molo di sottofuoto del PC	8.762,62	5.072,63	3.689,99	3.689,99	-	-
2009	2068	471	U211/10-11	Impermeabilizzazioni terrazzi copertura uffici GdF del PC	7.670,80	7.500,00	170,80	170,80	-	-
2007	1269	505	U211/10-04	Affidamento incarico supporto al Resp. del proc. "Salerno Porta Ovest"	200.294,42	63.042,48	117.251,94	117.251,94	-	-
2009	2073	619	U211/10-11	Incarico adeguamento studio molo marino per opere PC	20.400,00	20.400,00	-	-	-	-
2005	1969	620	U211/10-02	Lavori di adeguamento del Molo Manfredi per installazione del cantiere della costruenda Stazione Marittima	7.557,62	6.880,65	676,97	676,97	-	-
2009	1796	645	U211/10-11	incarico fornitura e posa dissuasori Molo Manfredi	17.400,00	17.400,00	-	-	-	-
2009	1093	733	U211/10-02	incarico x studio ed indagini sul molo ondosio nel PC	9.996,13	9.996,13	-	-	-	-
2008	1590	816	U211/10-02	Indagini geognostiche e geotecniche per sistema di accesso e ormeggio di Navi RoRo-Pax	2.770,00	-	2.770,00	-	2.770,00	Economia di spesa - Nota prot. 04891 del 12/05/2010
2008	1613	817	U211/10-02	Affidamento sondaggi geotecnici per prolungamento Molo Manfredi	689,00	-	689,00	-	689,00	Economia di spesa - Nota prot. 05287 del 24/05/2010
2008	1702	844	U211/10-11	PRE-realizzaz. opere necessarie al rilascio di concess. demaniali ex art. 36 CN per ormeggio unità diporto	159.104,00	121.076,58	38.027,42	38.027,42	-	-
2009	129	1032	U211/10-06	Collaborazione con l'Enav spa per revisione Piano di Security Portuale	10.000,00	-	10.000,00	-	10.000,00	La revisione del Piano non è stata effettuata - Nota prot. 3 DE/0542273AV
2009	224	1033	U211/10-11	affidamento lavori allaccio elettrico x 10 fabbricati al servizio Autorità/Istituzioni nel PC	172,64	-	172,64	-	172,64	Economia di spesa - Nota UOC/21VR06/05606 del 10/05/2011
2009	245	1034	U211/10-11	Lavori di demolizione del manufatto ex Ufficio Leva cio Capitaneria di Porto	453,96	-	453,96	-	453,96	-

AUTORITA' PORTUALE DI SALERNO - RENDICONTO GENERALE ANNO 2010 - RIACCERTAMENTO RESIDUI PASSIVI ANTE 2010										
anno	numero impegno	numero imp. 2010	capitolo	MOTIVAZIONE	impegnato	pagato	differenza	da pagare	da stornare	Referenze/Eventuale motivazione dello storno/necessità di portare il residuo nel 2011
2009	257	1035	U211/10-11	Affidamento incarico direttore lavori di funzionalizzazione omaggi pescatori al Molo 3 Gennaio PC	8.160,00	-	8.160,00	8.160,00	-	
2009	366	1036	U211/10-11	Demolizione lato praticabile interno Molo Manfredi	129,93	-	129,93	129,93	-	
2009	414	1037	U211/10-11	Lavori di ripristino della galleria tecnica impianti del Molo Trapezo PC	100,00	-	100,00	100,00	-	
2009	483	1038	U211/10-06	Lavori di recitazione dei settori omogenei del Molo 3 Gennaio	1.974,80	-	1.974,80	1.974,80	-	
2009	679	1039	U211/10-11	Sistemazione cavo elettrico colonnina rimorchiatori sul Molo Manfredi	2.176,00	-	2.176,00	2.176,00	-	
2009	640	1040	U211/10-11	Lavori di smontaggio parabordo danneggiato e rimontaggio nuovo parabordo	208,00	-	208,00	208,00	-	
2009	923	1042	U211/10-11	Sistemazione fondale Molo Manfredi	492,00	-	492,00	492,00	-	
2009	1718	1046	U211/10-02	Assistenza/consulenza legale Avv. Emilio Ferraro - Lavori impianto idrico/antincendio PC Salerno	17.625,60	-	17.625,60	17.625,60	-	
2009	1706	1047	U211/10-11	Sistemazione tratto banchina Trapezo Levante PC	731,59	-	731,59	731,59	-	
2009	1105	1050	U211/10-11	Affidamento progettazione nuova sede APS	84.000,00	-	84.000,00	84.000,00	-	
2009	1293	1051	U211/10-11	Sistemazione pavimentazione Molo Manfredi	68,90	-	68,90	68,90	-	
2009	1327	1052	U211/10-11	Ripristino piano viario calata Ligia - Porto Commerciale	176,00	-	176,00	176,00	-	
2009	1352	1053	U211/10-11	Lavori di tinteggiatura e decorazione del muretto banchina Molo Manfredi lato S. Teresa	46,80	-	46,80	46,80	-	Economia di spesa - Nota UOC/21VR06/05606 del 10/05/2011
2009	2058	1055	U211/10-11	Redazione documento verifica assoggettabilità procedura V.I.A. Dlgs 152/06 art. 20	20.400,00	20.400,00	-	-	-	
2009	2071	1056	U211/10-11	Supporto Responsabile progetto di adeguamento funzionale opere nel PC	19.890,00	-	19.890,00	19.890,00	-	
2008	1944	1057	U211/10-02	Lavori di adeguamento e potenziamento impianto idrico-antincendio PC	920,40	-	920,40	920,40	-	
2008	1213	1058	U211/10-11	Realizzazione allacciamento idrico x funzionalizzazione incineritore Molo 3 Gennaio	232,83	-	232,83	232,83	-	
2008	1328	1059	U211/10-11	Iniziativa procedura per lavori di demolizione dei manufatti demaniali area S.Teresa -2PT07	3.332,52	-	3.332,52	3.332,52	-	
2008	1636	1060	U211/10-02	Lavori di Prolungamento Molo Manfredi - Porto Commerciale	6.186.426,47	-	6.186.426,47	6.186.426,47	-	
2008	1849	1065	U211/10-11	Salerno Porta Ovest - Contributo al Comune per esecuzione sondaggi geognostici 1° stralcio funzionale	130.000,00	19.181,41	110.818,59	-	110.818,59	Economia di spesa - Nota prot. TE/09851 del 23/09/2010

AUTORITA' PORTUALE DI SALERNO - RENDICONTO GENERALE ANNO 2010 - RIACCERTAMENTO RESIDUI PASSIVI ANTE 2010										
anno	numero impegno	numero imp. 2010	capitolo	MOTIVAZIONE	impegnato	pagato	differenza	da pagare	da stornare	Referente/Eventuale motivazione dello storno/necessità di portare il residuo nel 2011
2005	1646	1084	U211/10-02	Lavori di manutenzione di immobili destinati a servizi istituzionali nel Porto Commerciale	86.853,36	-	86.853,36	-	86.853,36	Economia di spesa
2005	2142	1037	U211/10-02	Approvazione prog. esecutivo e indizione gara lavori di spianamento fondale Darsena di Ponente	1.070,89	-	1.070,89	1.070,89	-	
2004	95	1098	U211/10-02	Ristrutturazione fabbricato varco Guaianno in consegna Dogana - progetto definitivo	2.680,45	-	2.680,45	2.680,45	-	
2004	199	1099	U211/10-02	Segnaleica stradale orizzontale/verticale tratto strada langenziale citta doganale	1.048,28	-	1.048,28	1.048,28	-	
2004	281	1100	U211/10-02	Affidamento ARPAC programma di monitoraggio + impatto ambientale da Variante PRP	59.120,00	-	59.120,00	59.120,00	-	
2006	2165	1101	U211/10-02	Lavori consolidamento e prolungamento moli	26.000,00	-	26.000,00	26.000,00	-	
2006	2167	1102	U211/10-02	Manutenzione per pavimentazione aree porto commerciale	389.960,11	-	389.960,11	389.960,11	-	
2006	1525	1103	U211/10-02	Lavori per rotatoria e dispositivo traffico molo ponente - 35PC29	111,39	-	111,39	111,39	-	
2008	1276	1104	U211/10-02	Consulenza tecnicoamministrativa x lavori di consolidamento e prolung. Molo Manfredi, Trapezio, 3 Gennaio	11.012,94	-	11.012,94	11.012,94	-	
2008	1616	1105	U211/10-11	Predisposiz. sottoservizi e cancello sconvolte Varco Trapezio, Varco Centrale e Rotatoria n. 2 PC	599,39	-	599,39	599,39	-	
2008	1679	1106	U211/10-04	Progettazione definitiva intervento Salerno Porta Ovest	273.369,66	-	273.369,66	-	-	
2008	1680	1107	U211/10-03	Incasso di progettazione definitiva Salerno Porta Ovest	841.044,00	-	841.044,00	-	841.044,00	Delibera presidenziale n. 133/2010-Annullamento impegno di spesa per impuazione ad altro capitolo/Finanziamento
2008	1701	1108	U211/10-11	Realizzazione opere necessarie al rilascio di concessioni demaniali ex art. 36 CN per ormeggio unità diporto	616,00	-	616,00	616,00	-	
2004	94	1109	U211/10-03	Ristrutturazione fabbricato varco Guaianno in consegna Dogana - progetto definitivo	2.000,00	-	2.000,00	2.000,00	-	
2008	851	1110	U211/10-02	Prove geotecniche x lavori di consolidamento e prolung. Molo trapezio, Molo Manfredi e 3 Gennaio	22.962,94	10.608,00	12.354,94	12.354,94	-	
2009	2108	105	U211/20-01	fornitura/installazione archetti antiscia a presidio stati auto servizio AP	690,00	-	690,00	-	-	Cap. U211/10 53.533.636,74 2.583.912,24 50.949.724,50 49.896.100,76 1.053.623,74
2009	1982	106	U211/20-01	Fornitura e posa in opera segnaleica verticale pontile galleggiante Molo Manfredi	458,40	-	458,40	-	-	

AUTORITA' PORTUALE DI SALERNO - RENDICONTO GENERALE ANNO 2010 - RIACCERTAMENTO RESIDUI PASSIVI ANTE 2010										
anno	numero impegno	numero imp. 2010	capitolo	MOTIVAZIONE	impegnato	pagato	differenza	da pagare	da sbornare	Referente/Eventuale motivazione dello storno/necessità di portare il residuo nel 2011
2004	1671	202	U211/20-02	Progetto delinit./Indizione gara manutenzione straordinaria immobili PC	359.872,11	194.280,42	165.591,69	165.591,69	-	
2009	1333	253	U211/20-01	Ispezione specchio acqueo esterno Molo Manfredi	400,00	400,00	-	-	-	
2009	1968	431	U211/20-01	Realizzazione di caviodotto per predisposizione impianti a servizio Molo Manfredi PC	2.386,76	2.319,22	67,54	67,54	-	
2006	2164	621	U211/20-02	Lavori di consolidamento e prolungamento moli	76.742,36	29.858,86	46.883,50	46.883,50	-	
2009	1629	713	U211/20-01	Intervento subacqueo per spostamento pontile pesca	2.500,00	2.500,00	-	-	-	
2008	495	728	U211/20-01	Posa in opera di n. 5 tabelle di segnaletica verticale nel PC	500,00	500,00	-	-	-	
2007	174	874	U211/20-01	incarico di redazione studio di settore x evoluzione del traffico containers nei porti campani	28.800,00	28.800,00	-	-	-	
2009	1795	1048	U211/20-01	Incanto progettazione preliminare delocalizzazione area assegnata all'impresa ex art. 17, L. 84/94	2.600,00	2.600,00	-	-	-	
2009	1967	1054	U211/20-01	Affidamento incarico picchietamento area x delocalizzazione impresa ex art. 17 L.84/94	1.560,00	1.560,00	-	-	-	
2006	2166	1061	U211/20-02	Manutenzione per pavimentazione aree PC	832.713,01	4.646,00	828.067,01	828.067,01	-	
2008	354	1063	U211/20-01	Lavori di potenziamento condotta idrica di via Alvarez x fornitura acqua alla costuenda stazione marittima	440,90	-	440,90	440,90	-	
2007	976	1066	U211/20-01	Costruz. e posa in opera di una bitta d'ormeggio del pontone galleggiante 40PC/19	60,00	-	60,00	60,00	-	
2007	1425	1067	U211/20-01	Lavori di allaccio elettrico di n.4 cont.lipo NOL50-vincenit. D.Lgs. 163/06	1.126,92	-	1.126,92	1.126,92	-	
2004	405	1068	U211/20-01	Indizione gara lavori riparazione/rinforzo piattaforme portuali PC	356,10	-	356,10	356,10	-	
2003	1041	1069	U211/20-01	Segnaletica stradale Porto Commerciale-Turistico-Molo Manfredi 7VR01	747,10	-	747,10	747,10	-	
2003	313	1070	U211/20-01	Progetto ripristino segnaletica stradale Porto Commerciale 16PC07	304,92	-	304,92	304,92	-	
2003	1220	1071	U211/20-01	Ormeggio metallico molo Manfredi Porto Commerciale	401,98	-	401,98	401,98	-	
2006	1950	1072	U211/20-01	Noleggio bagni chimici strutture ro-ro/rapax	2.496,00	-	2.496,00	2.496,00	-	Svincolare x doppia imputazione Nota UOC/21VR06/05606 del 10/05/2011
2005	1890	1073	U211/20-01	Lavori di rimosz. di caditoia/ripristino buche sulla banchina di Ponente PC	23,00	-	23,00	23,00	-	
2005	1829	1074	U211/20-01	Esecuzione lavori aree portuali	86,00	-	86,00	86,00	-	
2005	1893	1075	U211/20-01	Lavori di riparazione dell'armamento ferroviario del Porto Commerc.	46,00	-	46,00	46,00	-	

AUTORITA' PORTUALE DI SALERNO - RENDICONTO GENERALE ANNO 2010 - RIACCERTAMENTO RESIDUI PASSIVI ANTE 2010										
anno	numero impegno	numero imp. 2010	capitolo	MOTIVAZIONE	impegnato	pagato	differenza	da pagare	da stornare	Referenziale/Eventuale motivazione dello storno/necessità di portare il residuo nel 2011
2007	842	1076	U211/20-01	delimitazioni cedimenti stradali e fornitura e posa in opera chiusini nel PC-40PC11	70,00	-	70,00	70,00	-	
2007	851	1077	U211/20-01	Servizio di tenuta in esercizio 2007 Punti Mare del PC e del PT 17VR01	16.800,00	13.585,94	3.214,06	-	3.214,06	Economia di spesa Nota prot. 8386 del 09/08/2010
2007	1866	1078	U211/20-01	Ripristino parabordo a piastra e acquisto a scorta di ricambi - 40PC38	36,40	-	36,40	36,40	-	
2008	1509	1079	U211/20-01	Indizione gara x fornitura e posa in opera di Palme nel nuovo spartitraffico di Via Ligea	254.100,00	127.526,63	126.573,37	-	126.573,37	Economia di spesa Nota prot. 09875 del 27/09/2010
2008	1756	1080	U211/20-01	Incarico per la progettazione definitiva dell'intervento Salerno Porta Ovest	1.014.542,23	-	1.014.542,23	-	1.014.542,23	Delibera presidenziale n. 133/2010-Annullamento impegno di spesa per imputazione ad altro capitolo/Finanziamento
2005	2083	1081	U211/20-02	Lavori di adeguamento-potenziamenti impianto di illuminazione gara e approvazione progetto definitivo	183.688,43	-	183.688,43	183.688,43	-	
2005	1733	1082	U211/20-02	Affidamento progettazioni Esecuzione lavori di adeguamento, potenziamento, imp. lo di illuminazione	41.404,79	-	41.404,79	41.404,79	-	
2006	2042	1083	U211/20-02	Progettazione x lavori adeguamento/potenziamento impianto antincendio PC	12.252,95	-	12.252,95	12.252,95	-	
2007	329	1085	U211/20-01	Lavori di manutenzione ed adeguamento Ufficio P.S. del PC	350,48	-	350,48	350,48	-	
2006	1509	1111	U211/20-01	Pulizia straordinaria Molo 3 Gennaio	180,00	-	180,00	180,00	-	
2007	2040	1112	U211/20-01	Incarico di progettazione/dizione lavoro/coordinatione della sicurezza /lavoro topografico e balneometrico per lavori di ormeggio diporto	15.080,00	-	15.080,00	15.080,00	-	Nota UOC/21VR06/05606 del 10/05/2011
Cap. U211/20					2.853.816,84	488.725,47	2.444.091,37	1.287.285,71	1.146.825,66	
Categoria 2.1.1					58.387.453,59	2.993.837,71	53.393.615,87	51.183.366,47	2.200.449,40	
2009	2066	276	U212/10-01	Fornitura e montaggio in legno rifinitura vano porta di collegamento sede APS di via A. sabaletti 4	1.305,60	1.305,60	-	-	-	
Cap. U212/10					1.305,60	1.305,60	-	-	-	
2009	2074	729	U212/40-01	Implementazione piattaforma software per Ufficio Legale-Gare e contratti	16.800,00	16.800,00	-	-	-	
Cap. U212/40					16.800,00	16.800,00	-	-	-	
Categoria 2.1.2					18.185,50	18.185,50	-	-	-	
TOTALE SPESE IN CONTO CAPITALE					56.405.559,18	3.011.143,31	53.393.615,87	51.183.366,47	2.200.449,40	

anno	numero impegno	numero imp. 2010	capitolo	MOTIVAZIONE	impegnato	pagato	differenza	da pagare	da sommare	Referenziale/Eventuale motivazione dello storno/necessità di portare il residuo nel 2011
TITOLO III: PARTITE DI GIRO										
2009	2145	9	U311/10-01	Ritenute IRPEF + IRAP	37.661,50	37.661,50	-	-	-	-
2009	2200	154	U311/10-01	Addizionale regionale e comunale	21.909,00	21.908,70	0,30	-	0,30	Economia da arrotondamento
2009	2297	1041	U311/10-01	Arrotondamenti su versamenti Ritenute	0,10	-	0,10	-	0,10	Economia da arrotondamento
				Cap.U311/10	59.570,60	59.570,20	0,40	-	0,40	
2009	2149	6	U311/20-01	Contributi Inps mese dicembre	11.994,19	11.994,19	-	-	-	-
2009	2205	225	U311/20-01	Inps su ricevuta Lambiase	1.133,17	1.133,17	-	-	-	-
2009	2206	228	U311/20-01	Inail - trattenute a Presidenza	180,68	180,68	-	-	-	-
				Cap.U311/20	13.298,04	13.298,04	-	-	-	-
2009	2302	734	U311/50-01	Contributi sindacati	1.673,80	1.673,80	-	-	-	-
2009	2299	1043	U311/50-01	Trattenute cassa Ingegneri	220,00	-	220,00	220,00	-	-
				Cap.U311/50	1.893,80	1.673,80	220,00	220,00	-	-
2008	2109	1095	U311/60-01	Trattenute sinaccali Segretario Generale	22,00	-	22,00	22,00	-	-
				Cap.U311/60	22,00	-	22,00	22,00	-	-
				Categoria 3.1.1	74.784,44	74.542,04	242,40	242,00	0,40	
				TOTALE PARTITE DI GIRO	74.784,44	74.542,04	242,40	242,00	0,40	
				RIEPILOGO						
				Totale Residui Parte Corrente	1.051.594,21	798.331,64	253.262,57	129.297,47	123.965,10	
				Totale Residui Parte c/Capitale	56.405.559,18	3.011.743,31	53.393.815,87	51.193.366,47	2.200.449,40	
				Totale Residui Partite di giro	74.784,44	74.542,04	242,40	242,00	0,40	
				TOTALE GENERALE	57.531.937,83	3.894.616,99	53.647.320,84	51.322.905,94	2.324.414,90	

AUTORITA' PORTUALE DI SALERNO - ANNO 2010

TOTALE FINALITA' CENTRO DI COSTO SEGRETARIO GENERALE

MISSIONI ISTITUZIONALI	TOTALE		COSTO ORGANI		COSTO PERSONALE		COSTI GESTIONE		COSTI STRAORDINARI		AMMORTAMENTI	
	EURO	%	EURO	%	EURO	%	EURO	%	EURO	%	EURO	%
Indirizzo politico	-	0,00%	-	0,00%	-	0,00%	-	0,00%	-	0,00%	-	0,00%
Planificazione e Programmazione	36.733	17,00%	-	0,00%	32.685	17,00%	3.082	17,00%	-	0,00%	956	17,00%
Promozione	36.733	17,00%	-	0,00%	32.685	17,00%	3.082	17,00%	-	0,00%	956	17,00%
Funzioni Amministrazione Attiva	36.733	17,00%	-	0,00%	32.685	17,00%	3.082	17,00%	-	0,00%	956	17,00%
Progettazione e Realizzazione Opere	36.733	17,00%	-	0,00%	32.685	17,00%	3.082	17,00%	-	0,00%	956	17,00%
Supporto alle Attività Istituzionali degli Enti	36.733	17,00%	-	0,00%	32.685	17,00%	3.082	17,00%	-	0,00%	956	17,00%
Security	32.412	15,00%	-	0,00%	28.848	15,00%	2.719	15,00%	-	0,00%	844	15,01%
TOTALE COSTI	216.077	100,00%	-	0,00%	182.324	100,00%	18.129	100,00%	-	0,00%	5.624	100,00%

TOTALE FINALITA' CENTRO DI COSTO ORGANI ISTITUZIONALI

MISSIONI ISTITUZIONALI	TOTALE		COSTO ORGANI		COSTO PERSONALE		COSTI GESTIONE		COSTI STRAORDINARI		AMMORTAMENTI	
	EURO	%	EURO	%	EURO	%	EURO	%	EURO	%	EURO	%
Indirizzo politico	320.045	100,00%	285.402	100,00%	-	0,00%	25.459	100,00%	-	0,00%	9.184	100,00%
Planificazione e Programmazione	-	0,00%	-	0,00%	-	0,00%	-	0,00%	-	0,00%	-	0,00%
Promozione	-	0,00%	-	0,00%	-	0,00%	-	0,00%	-	0,00%	-	0,00%
Funzioni Amministrazione Attiva	-	0,00%	-	0,00%	-	0,00%	-	0,00%	-	0,00%	-	0,00%
Progettazione e Realizzazione Opere	-	0,00%	-	0,00%	-	0,00%	-	0,00%	-	0,00%	-	0,00%
Supporto alle Attività Istituzionali degli Enti	-	0,00%	-	0,00%	-	0,00%	-	0,00%	-	0,00%	-	0,00%
Security	-	0,00%	-	0,00%	-	0,00%	-	0,00%	-	0,00%	-	0,00%
TOTALE COSTI	320.045	100,00%	285.402	100,00%	-	0,00%	25.459	100,00%	-	0,00%	9.184	100,00%

TOTALE FINALITA' CENTRO DI COSTO AREA PUBBLICHE RELAZIONI - SEGRETERIE

MISSIONI ISTITUZIONALI	TOTALE		COSTO ORGANI		COSTO PERSONALE		COSTI GESTIONE		COSTI STRAORDINARI		AMMORTAMENTI	
	EURO	%	EURO	%	EURO	%	EURO	%	EURO	%	EURO	%
Indirizzo politico	96.372	50,00%	-	0,00%	76.661	50,00%	16.260	50,00%	-	0,00%	3.450	50,00%
Planificazione e Programmazione	-	0,00%	-	0,00%	-	0,00%	-	0,00%	-	0,00%	-	0,00%
Promozione	-	0,00%	-	0,00%	-	0,00%	-	0,00%	-	0,00%	-	0,00%
Funzioni Amministrazione Attiva	-	0,00%	-	0,00%	-	0,00%	-	0,00%	-	0,00%	-	0,00%
Progettazione e Realizzazione Opere	-	0,00%	-	0,00%	-	0,00%	-	0,00%	-	0,00%	-	0,00%
Supporto alle Attività Istituzionali degli Enti	96.371	50,00%	-	0,00%	76.661	50,00%	16.260	50,00%	-	0,00%	3.450	50,00%
Security	-	0,00%	-	0,00%	-	0,00%	-	0,00%	-	0,00%	-	0,00%
TOTALE COSTI	192.743	100,00%	-	0,00%	153.322	100,00%	32.520	100,00%	-	0,00%	6.900	100,00%

AUTORITA' PORTUALE DI SALERNO - ANNO 2010

TOTALE FINALITA' CENTRO DI COSTO AREA AMMINISTRAZIONE

MISSIONI ISTITUZIONALI	TOTALE		COSTO ORGANI		COSTO PERSONALE		COSTI GESTIONE		COSTI STRAORDINARI		AMMORTAMENTI	
	EURO	%	EURO	%	EURO	%	EURO	%	EURO	%	EURO	%
Indirizzo politico	-	0,00%	-	0,00%	-	0,00%	-	0,00%	-	0,00%	-	0,00%
Planificazione e Programmazione	43.615	7,86%	-	0,00%	37.071	9,00%	5.302	3,69%	-	0,00%	1.241	9,00%
Promozione	97.922	17,90%	-	0,00%	70.024	17,00%	25.554	17,80%	-	0,00%	2.345	17,00%
Funzioni Amministrazione Attiva	-	0,00%	-	0,00%	-	0,00%	-	0,00%	-	0,00%	-	0,00%
Progettazione e Realizzazione Opere	130.848	23,98%	-	0,00%	111.214	27,00%	15.910	11,08%	-	0,00%	3.724	27,00%
Supporto alle Attività Istituzionali degli Enti	296.913	52,15%	-	0,00%	193.595	47,00%	96.835	67,43%	-	0,00%	6.482	47,00%
Security	-	0,00%	-	0,00%	-	0,00%	-	0,00%	-	0,00%	-	0,00%
TOTALE COSTI	569.298	100,00%	-	0,00%	411.904	100,00%	143.601	100,00%	-	0,00%	13.792	100,00%

TOTALE FINALITA' CENTRO DI COSTO AREA TECNICA

MISSIONI ISTITUZIONALI	TOTALE		COSTO ORGANI		COSTO PERSONALE		COSTI GESTIONE		COSTI STRAORDINARI		AMMORTAMENTI	
	EURO	%	EURO	%	EURO	%	EURO	%	EURO	%	EURO	%
Indirizzo politico	-	0,00%	-	0,00%	-	0,00%	-	0,00%	-	0,00%	-	0,00%
Planificazione e Programmazione	63.784	11,74%	-	0,00%	53.532	12,00%	8.326	10,27%	-	0,00%	1.926	12,00%
Promozione	-	0,00%	-	0,00%	-	0,00%	-	0,00%	-	0,00%	-	0,00%
Funzioni Amministrazione Attiva	106.306	19,57%	-	0,00%	89.219	20,00%	13.876	17,12%	-	0,00%	3.210	20,00%
Progettazione e Realizzazione Opere	223.242	41,10%	-	0,00%	187.361	42,00%	28.140	35,95%	-	0,00%	6.741	42,00%
Supporto alle Attività Istituzionali degli Enti	47.838	8,81%	-	0,00%	40.149	9,00%	6.244	7,70%	-	0,00%	1.445	9,00%
Security	102.027	18,78%	-	0,00%	75.837	17,00%	23.462	28,95%	-	0,00%	2.729	17,00%
TOTALE COSTI	543.197	100,00%	-	0,00%	446.098	100,00%	81.048	100,00%	-	0,00%	16.051	100,00%

TOTALE FINALITA' CENTRO DI COSTO AREA DEMANIO

MISSIONI ISTITUZIONALI	TOTALE		COSTO ORGANI		COSTO PERSONALE		COSTI GESTIONE		COSTI STRAORDINARI		AMMORTAMENTI	
	EURO	%	EURO	%	EURO	%	EURO	%	EURO	%	EURO	%
Indirizzo politico	-	0,00%	-	0,00%	-	0,00%	-	0,00%	-	0,00%	-	0,00%
Planificazione e Programmazione	-	0,00%	-	0,00%	-	0,00%	-	0,00%	-	0,00%	-	0,00%
Promozione	-	0,00%	-	0,00%	-	0,00%	-	0,00%	-	0,00%	-	0,00%
Funzioni Amministrazione Attiva	325.354	54,90%	-	0,00%	253.093	56,00%	57.506	50,29%	-	0,00%	14.755	56,00%
Progettazione e Realizzazione Opere	-	0,00%	-	0,00%	-	0,00%	-	0,00%	-	0,00%	-	0,00%
Supporto alle Attività Istituzionali degli Enti	-	0,00%	-	0,00%	-	0,00%	-	0,00%	-	0,00%	-	0,00%
Security	267.302	45,10%	-	0,00%	198.859	44,00%	56.851	49,71%	-	0,00%	11.593	44,00%
TOTALE COSTI	592.656	100,00%	-	0,00%	451.952	100,00%	114.357	100,00%	-	0,00%	26.348	100,00%

AUTORITA' PORTUALE DI SALERNO - ANNO 2010

CENTRO DI RESPONSABILITA' SEGRETARIO GENERALE		FINALITA' DEI COSTI						
		MISSIONI ISTITUZIONALI						
	TOTALE	INDIRIZZO POLITICO	PIANIFICAZIONE E PROGRAMMAZIONE	PROMOZIONE	FUNZIONE AMMINISTRAZIONE ATTIVA	PROGETTAZIONE E REALIZZAZIONE OPERE	SUPPORTO ALLE ATTIVITA' ISTITUZIONALI DEGLI ENTI	SECURITY
COSTO DEGLI ORGANI	285.402	285.402	-	-	-	-	-	-
Spese per gli organi istituzionali dell'Autorità Portuale								
COSTO DEL PERSONALE	1.655.602	76.661	123.298	102.719	375.008	331.270	343.101	303.544
Oneri per il personale in attività di servizio								
Oneri per il personale in quiescenza								
COSTI DI GESTIONE	415.115	41.719	16.710	28.636	74.465	48.132	122.422	83.032
Spese per l'acquisto di beni di consumo e servizi								
Spese per prestazioni istituzionali								
COSTI STRAORDINARI E SPECIALI	-	-	-	-	-	-	-	-
Trasferimenti passivi								
Oneri finanziari								
Oneri tributari								
Poste correttive e compensative delle spese correnti								
Spese non classificabili in altre voci								
AMMORTAMENTI	77.897	12.633	4.123	3.301	18.921	11.421	12.332	15.166
Ammortamenti								
TOTALE COSTI DEL CENTRO DI RESPONSABILITA'	2.434.016	416.415	144.131	134.656	468.394	390.823	477.855	401.742

AUTORITA' PORTUALE DI SALERNO - ANNO 2010

CENTRO DI RESPONSABILITA' SEGRETARIO GENERALE
TOTALE FINALITA'

MISSIONI ISTITUZIONALI	COSTO DEL PERSONALE	SPESE PER GLI ORGANI ISTITUZIONALI	COSTI DI GESTIONE	COSTI STRAORDINARI E SPECIALI	AMMORTAMENTI	TOTALE COSTI	% SUL TOTALE DEI COSTI
Indirizzo politico	76.661	285.402	41.719	-	12.633	416.415	17,11%
Pianificazione e Programmazione	123.298	-	16.710	-	4.123	144.131	5,92%
Promozione	102.719	-	28.636	-	3.301	134.656	5,53%
Funzioni Amministrazione Attiva	375.008	-	74.465	-	18.921	468.394	19,24%
Progettazione e Realizzazione Opere	331.270	-	48.132	-	11.421	390.823	16,08%
Supporto alle Attività Istituzionali degli Enti	343.101	-	122.422	-	12.332	477.855	19,63%
Security	303.544	-	83.032	-	15.166	401.742	16,51%
TOTALE COSTI	1.655.601	285.402	415.118	-	77.897	2.434.016	100,00%

PAGINA BIANCA

RELAZIONE DEL COLLEGIO DEI REVISORI

PAGINA BIANCA



Autorità Portuale di Salerno
RELAZIONE DEL COLLEGIO DEI REVISORI
AL RENDICONTO GENERALE 2010

Il Collegio dei Revisori, in data 26.05.2011, procede ad esaminare le poste contabili del conto consuntivo 2010 sotto indicate.

Situazione Amministrativa			
	GESTIONE		
	<i>Residui</i>	<i>Competenza</i>	<i>Totale</i>
Fondo di cassa al 1° gennaio Euro	---	---	28.984.352,76
RISCOSSIONI Euro	1.943.038,48	4.995.864,17	6.938.902,65
PAGAMENTI Euro	3.884.616,99	5.448.352,94	9.332.969,93
FONDO DI CASSA AL 31 DICEMBRE Euro			26.590.285,48
PAGAMENTI per azioni esecutive non regolarizzate al 31 dicembre Euro			
Differenza Euro			26.590.285,48
RESIDUI ATTIVI Euro	44.014.717,89	3.274.354,77	47.289.072,66
RESIDUI PASSIVI Euro	51.319.104,13	4.415.410,68	55.734.514,81
Differenza Euro			-8.445.442,15
AVANZO			Euro 18.144.843,33

La situazione amministrativa evidenzia un avanzo di amministrazione al 31.12.2010 di € 18.144.843,33 di cui € 475.006,24 non disponibili in quanto accantonati per il trattamento di fine rapporto del personale dell'Ente.

Gestione di competenza

Il rendiconto 2010 espone in sintesi rispettivamente, per le entrate e per le spese, i seguenti valori.

	<i>Entrate</i>	<i>Previsioni definitive</i>	<i>Somme riscosse</i>	<i>Somme da riscuotere</i>	<i>Somme accertate</i>
Titolo I Entrate derivanti da trasferimenti correnti	E.	4.429.633,00	4.129.443,72	874.544,38	5.003.988,10
Titolo II Entrate in conto Capitale	E.	160.265.703,67	135.308,09	2.355.182,35	2.490.490,44
Titolo III Partite di giro	E.	975.000,00	731.112,36	44.628,04	775.740,40
Totale Entrate ...	E.	165.670.336,67	4.995.864,17	3.274.354,77	8.270.218,94

Spese	Previsioni definitive	Somme pagate	Somme da pagare	Somme impegnate
Titolo I Spese Correnti	€ 4.718.687,09	3.424.385,38	962.878,47	4.387.263,85
Titolo II Spese in conto capitale	€ 176.640.182,67	1.333.179,80	3.367.579,57	4.700.759,37
Titolo III Partite di giro	€ 975.000,00	690.787,76	84.952,64	775.740,40
Totale Spese ...	€ 182.333.869,76	5.448.352,94	4.415.410,68	9.863.763,62

Gli aggregati finanziari sopra indicati evidenziano che la gestione di competenza 2010 si chiude con un disavanzo di € 1.593.544,68 .

Le entrate accertate sono state complessivamente pari a € 8.270.218,94 rispetto alle previsioni definitive di € 165.670.336,67. La differenza è dovuta prevalentemente alle minori entrate in conto capitale (Titolo II).

Relativamente alle uscite si rileva un impegno complessivo di € 9.863.763,62, inferiore di € 172.470.106,14 rispetto alle previsioni definitive pari a € 182.333.869,76. La minore spesa rispetto alle previsioni si riferisce prevalentemente al mancato avvio di alcune opere infrastrutturali previste tra cui, *in primis*, quelle relative all'intervento denominato "Salerno Porta Ovest" finanziato con le risorse del P.O.N. Reti e Mobilità 2007 - 2013.

Vengono esaminate in modo particolare le seguenti categorie:

Titolo I Spese correnti

Categoria II: spese per il personale.

Il personale in servizio nel 2010 è stato di 23 unità, compreso il Segretario Generale, con una spesa complessiva di € 1.655.601,49 rispetto a € 1.613.225,62 del precedente esercizio. L'incremento, pari a € 42.376 (+2,6%), deriva dai maggiori oneri variabili previsti dalla contrattazione di II livello (premio di produzione, reperibilità, ...) e relativi oneri previdenziali e assistenziali.

Categoria III: Spese per l'acquisto di beni di consumo e servizi

Nell'ambito della Categoria III il Collegio esamina inoltre i sotto indicati capitoli:

Capitolo U 113/50 - Spese per consulenze e studi € 69.118,20.

Il collegio evidenzia che, rispetto alla previsione definitiva pari a € 69.862,00, si è registrata una riduzione di € 743,80 e con riferimento all'anno finanziario 2004 (€ 232.875,00) una diminuzione di € 163.756,80.

Capitolo U113/150 - Spese di rappresentanza, promozionali e di propaganda, di pubblicità € 15.315,18.

In questo capitolo si è verificata, nell'insieme, una minore spesa pari di € 168,82 rispetto alle previsioni di € 15.484,00. Il Collegio prende atto che l'Ente ha rispettato il limite

imposto dall' art. 27 del Decreto Legge 223/2006, rispettato anche con riferimento ai singoli capitoli.

Ai fini del rispetto dei limiti di spesa ex art. 27 del D.L.223/2006 si allegano le seguenti tabelle :

Spese per consulenze	Speso 2004	30% dello speso 2004	Impegnato 2010
	232.785,00	69.835,50	69.118,00

Spese per relazioni pubbliche, convegni, mostre, pubblicità, rappresentanza	Speso 2007	50% dello speso 2007	Impegnato 2010
	23.024,00	11.512,00	11.343,18

Spese per sponsorizzazioni	Speso 2007	30% dello speso 2007	Impegnato 2010
	13.240,00	3.972,00	3.972,00

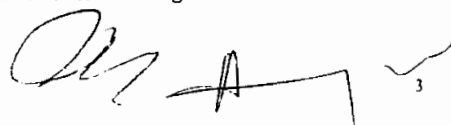
Spese per autovetture	Speso 2004	50% dello speso 2007	Impegnato 2010
	15.534,00	7.767,00	23.334,00

Con riferimento al superamento del limite delle spese per autovetture si conferma che essendosi incrementato negli ultimi anni il traffico di navi ro-ro pax da e verso il nord Africa l'Ente ha dovuto necessariamente intensificare i suoi sforzi sul fronte della Security. La grande attenzione al problema da parte non solo dell'Autorità portuale ma anche di altre amministrazioni pubbliche, ed in particolare del Ministero degli Interni, è testimoniata, tra l'altro, dalla istituzione nel 2004, presso il porto commerciale di Salerno, di un Ufficio di Polizia di Frontiera Marittima. Tali circostanze hanno reso necessario l'impiego di tutte e tre le autovetture in uso presso l'Autorità portuale, per il tramite di convenzioni Consip, per attività correlate alla Security.

	Valore immobili di proprietà	159.439,25	
	Valore degli immobili in locazione passiva e in concessione	2.650.375,02	
	Totale	2.809.814,27	
Numero immobili:4			
Limite manutenzione ordinaria: 1%	Impegnato 2010 Manutenzione Ordinaria	Limite Manutenzione straordinaria: 3%	Impegnato 2010 Manutenzione Straordinaria
26.503,75	11.021,00	4.783,18	

Conto economico

Il conto economico presenta un avanzo di € 161.678 che si ricava nel modo seguente:



- avanzo finanziario	€	628.172 (+)
- ammortamenti, svalutazioni e accantonamenti	€	573.359 (-)
- proventi ed oneri straordinari saldo	€	106.845 (-)
- rettifiche di valore saldo		20 (+)
avanzo economico		€161.678

Il conto economico evidenzia un risultato positivo in quanto l'avanzo finanziario, ottenuto come differenza tra le entrate correnti e le spese correnti, ha più che compensato il disavanzo dei componenti che non danno luogo a movimenti finanziari. Tale disavanzo è dovuto alle variazioni patrimoniali straordinarie (+106.845) all'importo degli ammortamenti (479.436) e la quota di accantonamento del TFR.

Situazione Patrimoniale

La situazione patrimoniale dell'Ente espone i seguenti valori:

	Valori al 31.12.2010	Valori al 31.12.2009
Attività	€ 93.199.825	€ 95.004.635
Passività	€ 87.613.003	€ 89.579.492
Patrimonio netto	€ 5.586.822	€ 5.425.143

Variazioni dell'attivo

Tra le maggiori variazioni dell'attivo si segnala l'incremento:

- 1) delle immobilizzazioni immateriali passate da € 14.396.218 a € 14.447.182;
- 2) delle immobilizzazioni materiali passate da 4.749.534 a € 4.815.819.

Variazioni del passivo

Sul fronte del passivo la variazione più rilevante deriva da una diminuzione della voce Contributi a destinazione vincolata passata da € 29.008.247 a € 28.196.682.

Viene inoltre precisato che il valore del patrimonio netto pari a € 5.586.822, è composto per € 5.425.144 dall'avanzo economico che si è registrato negli esercizi precedenti e per € 161.678 dall'avanzo economico dell'esercizio 2010 in esame.

Gestione dei residui

Il collegio rileva che i residui attivi ante 2010, al 31/12/2010, sono pari a € 44.874.023,77, di cui € 44.014.717,89 da introitare ed € 859.305,88 da stornare .

Per l'anno 2010 i residui attivi ammontano ad € 3.274.354,77.

Per quanto riguarda i residui passivi ante 2010, essi, al 31/12/2010, sono pari a € 53.643.519,49 di cui € 51.319.104,13 da pagare ed € 2.324.415,36 da stornare.

Per l'anno 2010 i residui passivi ammontano ad € 4.415.410,68.

In conclusione il totale dei residui attivi ammonta ad € 47.289.072,66 ed il totale dei residui passivi ammonta ad € 55.734.514,81.

Osservazioni e comunicazioni

Con riferimento agli oneri impegnati e pagati su tutti i capitoli del rendiconto 2010, si rinvia alla relazione tecnico illustrativa per una più puntuale presentazione delle voci maggiormente significative.

L'organo di controllo attesta altresì che il rendiconto 2010 è stato redatto secondo le disposizioni previste dal vecchio regolamento di amministrazione e contabilità dell'Autorità Portuale di Salerno ed in particolare contiene i sotto indicati elaborati contabili:

- rendiconto finanziario
- conto economico
- situazione patrimoniale
- situazione amministrativa

In particolare il Collegio rileva che:

- l'ammontare delle entrate e delle uscite è stato rilevato e contabilizzato nel rispetto del principio della competenza;
- gli impianti e le attrezzature sono stati valutati al loro costo di acquisto;
- gli ammortamenti dei beni strumentali sono stati calcolati seguendo i criteri stabiliti dal D.M. 31.12.1988;
- l'accantonamento per il trattamento di fine rapporto è stato calcolato in conformità alla normativa vigente (L. 29.05.1982 n° 297) ed il valore iscritto nel passivo costituisce il reale credito maturato dal personale dipendente di comparto e dirigente al 31.12.2010;
- i crediti e i debiti sono stati iscritti al loro valore nominale;
- le manutenzioni straordinarie e migliorie su beni di terzi quando le migliorie e le spese incrementative non sono separabili dai beni stessi sono state capitalizzate e classificate nella voce Altre immobilizzazioni immateriali;
- gli importi delle immobilizzazioni materiali e immateriali, non ultimate, sono stati iscritti nell'attivo dello stato patrimoniale, alla voce Immobilizzazioni in corso.

In relazione a quanto sopra esposto il Collegio, presa visione degli elaborati forniti, della relazione del Presidente, della documentazione prodotta, verificata la regolare tenuta delle scritture contabili, nonché dell'adempimento dei vari obblighi, ivi compresi quelli fiscali, previdenziali ed assistenziali, dà atto della concordanza delle cifre esposte nel rendiconto finanziario, nella situazione patrimoniale e nel conto economico, ed esprime parere favorevole all'approvazione del conto consuntivo 2010.

Il Collegio dei Revisori

Prof. Giovanni Di Marco

Avv. Antonio Napolitano

Dott. Enrico Proia

