

SENATO DELLA REPUBBLICA

XVI LEGISLATURA

Doc. XV
n. 281

RELAZIONE DELLA CORTE DEI CONTI

AL PARLAMENTO

sulla gestione finanziaria degli Enti sottoposti a controllo
in applicazione della legge 21 marzo 1958, n. 259

ISTITUTO NAZIONALE DI RICERCA METROLOGICA (INRIM)

(Esercizio 2009)

Comunicata alla Presidenza il 24 gennaio 2011

**Doc. XV
n. 281**

RELAZIONE DELLA CORTE DEI CONTI

AL PARLAMENTO

**sulla gestione finanziaria degli Enti sottoposti a controllo
in applicazione della legge 21 marzo 1958, n. 259**

ISTITUTO NAZIONALE DI RICERCA METROLOGICA (INRIM)

(Esercizio 2009)

INDICE

Determinazione della Corte dei Conti n. 107/2010 del 10 dicembre 2010	Pag.	5
Relazione sul risultato del controllo eseguito sulla gestione finanziaria dell'Istituto Nazionale di Ricerca Metrologica (INRIM) per l'esercizio 2009.	»	7

DOCUMENTI ALLEGATI:

Esercizio 2009

Relazione del Presidente	»	47
Relazione del Collegio dei Revisori	»	73
Bilancio consuntivo	»	87

Determinazione n. 107/2010

LA CORTE DEI CONTI

IN SEZIONE DEL CONTROLLO SUGLI ENTI

nell'adunanza del 10 dicembre 2010;

visto il testo unico delle leggi sulla Corte dei conti approvato con Regio Decreto 12 luglio 1934, n. 1214;

vista la legge 21 marzo 1958, n. 259;

visto il decreto legislativo 21 gennaio 2004, n. 38, con cui è stato costituito l'Istituto nazionale di ricerca metrologica (I.N.R.I.M.);

visto l'articolo 18 del decreto legislativo sopracitato che prevede che l'I.N.R.I.M. sia soggetto al controllo da parte della Corte dei conti, a norma dell'articolo 12 della legge 21 marzo 1958, n. 259;

visto il rendiconto generale dell'Ente suddetto, relativo all'esercizio finanziario 2009, nonché l'annessa relazione sulla gestione;

esaminati gli atti;

udito il relatore, Vice Procuratore Generale Avv. Giovanni Coppola e, sulla sua proposta, discussa e deliberata la relazione con la quale la Corte, in base agli atti ed agli elementi acquisiti, riferisce alle Presidenze delle due Camere del Parlamento il risultato del controllo eseguito sulla gestione finanziaria dell'Ente per l'esercizio 2009;

ritenuto che, assolto così ogni prescritto incombente, possa, a norma dell'articolo 7 della citata legge n. 259 del 1958, darsi corso alla comunicazione alle dette Presidenze della relazione come innanzi deliberata, oltreché del rendiconto generale – corredato della relazione sulla gestione e degli organi amministrativi e di revisione – che alla presente si uniscono perché ne facciano parte integrante;

P. Q. M.

comunica, a norma dell'articolo 7 della legge n. 259 del 1958, alle Presidenze delle due Camere del Parlamento, insieme con il rendiconto generale per l'esercizio 2009 dell'Istituto nazionale di ricerca metrologica «I.N.R.I.M.» l'unita relazione con la quale la Corte riferisce sul risultato del controllo eseguito sulla gestione finanziaria dell'Ente stesso.

L'ESTENSORE

f.to Giovanni Coppola

IL PRESIDENTE

f.to Raffaele Squitieri

RELAZIONE SUL RISULTATO DEL CONTROLLO ESEGUITO SULLA GESTIONE FINANZIARIA DELL' I.N.R.I.M. ISTITUTO NAZIONALE DI RICERCA METROLOGICA, PER L'ESERCIZIO 2009

SOMMARIO

PREMESSA – 1. Ordinamento e finalità. – 2. Organi. – 3. Strutture. - 3.1 Dipartimento. - 3.2 Amministrazione e servizi generali. - 3.3 Servizio accreditamento laboratori. – 4. Personale. – 5. Attività. - 5.1 Dipartimento. - 5.2 Amministrazione e servizi generali. - 5.3 Servizio Accreditamento di Laboratori. – 6. Risultati contabili. – 7. Considerazioni conclusive.

PREMESSA

Con la presente relazione la Corte dei Conti riferisce sui risultati del controllo eseguito – ai sensi dell’art.12 L. 259/1958 - sull’attività svolta, dall’1/1/2009 al 31/12/2009, dall’Istituto Nazionale di Ricerca Metrologica, che in prosieguo sarà denominato per brevità INRIM.

L’analisi condotta tende ad evidenziare i fatti salienti intervenuti nel periodo in considerazione, anche con riferimenti fino alla data della presente relazione, sottolineando che per l’esercizio 2008 la Corte dei Conti ha riferito al Parlamento con relazione approvata con determinazione n. 88/2009 del 15 dicembre 2009, in Atti Parlamentari XVI legislatura, documento XV volume n. 153.

1 ORDINAMENTO E FINALITÀ

L'Istituto Nazionale di Ricerca Metrologica (INRIM), è stato costituito col Decreto Legislativo n. 38 del 21 gennaio 2004 attraverso lo scorporo dal CNR dell'Istituto di Metrologia Gustavo Colonnetti (IMGC-CNR) e la sua fusione con l'Istituto Elettrotecnico Nazionale Galileo Ferraris (IEN).

Esso è divenuto operativo il 1° gennaio 2006 con l'entrata in vigore dei suoi regolamenti approvati con Decreto n. 68 del 18 marzo 2005 del Commissario Straordinario.

Tali regolamenti, specificamente a) il Regolamento di Organizzazione e di Funzionamento, b) il Regolamento del Personale e c) il Regolamento di Amministrazione, Contabilità e Finanza, sono poi stati trasmessi al Ministero dell'Istruzione, dell'Università e della Ricerca scientifica ed al Dipartimento della Funzione pubblica per i prescritti pareri e sono stati pubblicati nel supplemento ordinario n. 197 della Gazzetta Ufficiale n. 281 del 2 dicembre 2005; per effetto della pubblicazione ed in applicazione del decreto istitutivo, dal 1 gennaio 2006, data dell'entrata in vigore del Regolamento di organizzazione e di funzionamento, è decorsa la fusione degli Istituti preesistenti e la nascita dell' INRIM.

L'INRIM è un Ente pubblico nazionale di ricerca posto sotto la vigilanza del Ministero dell'Istruzione, dell'Università e della Ricerca (MIUR), con il compito di svolgere e promuovere attività di ricerca scientifica nei campi della metrologia.

Svolge le funzioni d'Istituto metrologico primario, già di competenza di IMGC e IEN ai sensi della legge n. 273/1991 istitutiva del sistema nazionale di taratura (SNT), valorizza, diffonde e trasferisce le conoscenze acquisite nella scienza delle misure e nella ricerca sui materiali per favorire lo sviluppo del sistema Italia nelle sue varie componenti.

L'INRIM costituisce il presidio di gran parte della metrologia scientifica in Italia, restandone escluso solo il campo delle radiazioni ionizzanti, di competenza dell'Istituto Nazionale di Metrologia delle Radiazioni Ionizzanti (INMRI) dell'ENEA.

Affinché l'azione dell'INRIM risulti più efficace il Decreto istitutivo ribadisce l'importanza delle collaborazioni con le Università e le imprese.

La metrologia scientifica nel momento attuale è sollecitata da una parte a rafforzare con gli apporti di nuove conoscenze e tecnologie le attività tradizionalmente sue proprie, quali lo studio e la realizzazione dei campioni primari delle grandezze fisiche, e dall'altra a impegnarsi in misura crescente in nuovi campi quali la chimica, la biologia, l'ambiente e i nuovi materiali, nei quali dalla metrologia ci si aspetta un contributo indispensabile di metodologie di caratterizzazione e sperimentazione raffinata.

L'INRIM dispone di un'area di circa 16 ettari, situata nella periferia sud di Torino e su cui, in fasi successive sono stati realizzati, finora, un totale di 13 edifici fuori terra, che sviluppano nel loro complesso una superficie utile di 39.000 m².

A questa superficie sono da aggiungere 6.000 m² nella sede dell'ex IEN di corso M. D'Azeglio.

I laboratori adibiti alle diverse attività di ricerca e ai servizi di taratura, misura, prova e certificazione sono 174 e coprono il 70 % della superficie utile (mediamente 180 m²/laboratorio). Il restante 30% è destinato a: uffici, servizio accreditamento di laboratori, biblioteche, officine, amministrazione ed infrastrutture di supporto alle attività.

2 ORGANI

L'art. 2 del citato Decreto Legislativo 21 gennaio 2004, n. 38, istitutivo dell'INRIM, indica quali organi dell'Ente:

- a) il Presidente
- b) il Consiglio di amministrazione
- c) il Consiglio scientifico
- d) il Collegio dei revisori dei conti

Il sopraindicato Decreto Legislativo prevede, altresì, all'art. 10, il Comitato di valutazione ed, all'art. 11, il Direttore Generale.

Il successivo art. 18 prevede, altresì, che l'INRIM sia soggetto al controllo da parte della Corte dei Conti, che viene espletato tramite un Magistrato Delegato il quale partecipa alle riunioni degli Organi di amministrazione e di revisione dell'Ente a norma dell'art. 12 della Legge 21 marzo 1958, n. 259.

Il Presidente

Il Presidente ha la rappresentanza legale dell'Ente ed è responsabile delle relazioni istituzionali.

Tra i suoi compiti rientra la convocazione e presidenza del Consiglio di Amministrazione e del Consiglio Scientifico, la nomina del Direttore Generale e del Direttore di Dipartimento, previa delibera del Consiglio di Amministrazione, e l'adozione di provvedimenti di urgenza, di competenza del Consiglio di Amministrazione, da sottoporre a ratifica dello stesso Consiglio nella prima riunione successiva.

La durata della carica è prevista in quattro anni, rinnovabile una sola volta.

L'attuale Presidente è stato nominato con Decreto del Presidente del Consiglio dei Ministri del 27 maggio 2005, su proposta del Ministro dell'Istruzione, dell'Università e della Ricerca e ha terminato il suo mandato il 27 maggio 2009, esteso per *prorogatio* fino al 10 luglio 2009. Successivamente, il Presidente è stato confermato con D.P.C.M. del 20/10/2009 ed ha ripreso le funzioni dal 12/11/2009.

In caso di assenza o impedimento è sostituito da un Vice Presidente nominato dal Consiglio di Amministrazione tra i suoi componenti.

L'attuale Vice Presidente è stato nominato con deliberazione del Consiglio di Amministrazione n. 2 del 16 gennaio 2006.

L'indennità di carica lorda del Presidente, stabilita con D.M. 543 del 7 aprile 2008, è pari a 62.000 euro; nel corso del 2009 al Presidente è stata corrisposta parte di tale indennità in quanto, dall'11 luglio 2009 all'11 novembre 2009, le funzioni sono state svolte dal Vice Presidente.

Il Consiglio di Amministrazione

Il Consiglio di Amministrazione ha compiti di indirizzo e programmazione generale dell'attività dell'Ente.

È composto dal Presidente e da cinque componenti scelti tra personalità di alta qualificazione tecnico-scientifica, di cui due designati dal Ministro dell'Istruzione dell'Università e della Ricerca, due designati dal Ministro delle Attività Produttive ed uno designato dal Presidente della Conferenza permanente per i rapporti tra Stato, Regioni e Province autonome.

Durano in carica quattro anni e possono essere confermati per una sola volta.

Nel corso del 2009 il Consiglio di Amministrazione si è riunito cinque volte ed ha adottato n. 19 deliberazioni.

Il compenso annuo lordo di ciascuno dei componenti il Consiglio di Amministrazione è stato fissato in euro 12.400,00 con decreto adottato dal Ministro dell'Istruzione, dell'Università e della Ricerca di concerto con il Ministro dell'Economia e delle Finanze n. 543/Ric. del 7 aprile 2008.

Gli attuali componenti sono stati nominati con Decreto del Ministro dell'Istruzione, dell'Università e della Ricerca n. 2809 del 21 novembre 2005 e n. 186 del 7 febbraio 2006.

Il Consiglio di Amministrazione è scaduto il 21 novembre 2009, ma i suoi componenti sono rimasti in carica per *prorogatio* fino al 31 dicembre 2009 e da allora in ulteriore *prorogatio ex lege* fino alla nomina dei nuovi componenti, non ancora avvenuta, a norma del disposto dell'art. 18, comma 2 del D.Lgs. 31/12/2009, n. 213 di riordino degli Enti di ricerca.

Il Consiglio scientifico

Il Consiglio scientifico ha compiti consultivi relativi all'attività complessiva di ricerca dell'Ente.

In particolare esprime al Consiglio di Amministrazione il parere tecnico-scientifico sulle proposte di piani triennali e sugli schemi di regolamento, realizza, su

richiesta del Presidente, analisi, studi e confronti sullo stato della ricerca di competenza ed individua le possibili linee evolutive della ricerca stessa.

Esso è composto dal Presidente dell'INRIM e da nove componenti, di cui due designati dal Presidente, uno dal Ministro dell'Istruzione, dell'Università e della Ricerca, uno dal Ministro delle Attività produttive, uno dal Direttore del Dipartimento, uno dal Consiglio di Amministrazione e tre eletti dai ricercatori e tecnologi dell'Ente.

I componenti sono nominati dal Consiglio di Amministrazione, durano in carica quattro anni e possono essere confermati una sola volta.

Il Consiglio scientifico è stato nominato con delibera del Consiglio di Amministrazione dell'INRIM n. 15 del 31 marzo 2006.

Con deliberazione n. 26/5/2007 del 21 settembre 2007 è stato completato con la nomina del componente designato dal Direttore di Dipartimento.

Con deliberazione n. 29/7/2007 del 29 novembre 2007 si è provveduto alla sostituzione di un componente posto in quiescenza per dimissioni e di un altro componente divenuto incompatibile perché nominato responsabile della divisione Termodinamica.

Nel corso del 2009 il Consiglio scientifico ha tenuto 4 riunioni ed ha adottato n. 5 pareri formali.

Ai componenti del Consiglio scientifico viene corrisposto un gettone di presenza determinato nella misura di € 200,00 a seduta, come da decreto adottato dal Ministro dell'Istruzione, dell'Università e della Ricerca di concerto con il Ministro dell'Economia e delle Finanze n. 543/Ric. del 7 aprile 2008.

Il Collegio dei Revisori dei conti

Il Collegio dei Revisori dei conti controlla la regolarità contabile ed amministrativa dell'Ente.

È composto da tre membri effettivi e tre supplenti, iscritti al Registro dei Revisori Contabili, ed è nominato dal Ministro dell'Istruzione, dell'Università e della Ricerca su designazione dello stesso Ministro per due membri effettivi e supplenti, mentre il terzo membro effettivo e supplente è designato dal Ministro dell'Economia e delle Finanze.

Il Revisore effettivo designato dal Ministro dell'Economia e delle Finanze svolge le funzioni di Presidente.

Durano in carica quattro anni e sono confermabili una sola volta.

Il Collegio è stato nominato con Decreto del Ministro dell'Istruzione, dell'Università e della Ricerca n. 2808/Ric. del 21 novembre 2005 e, successivamente, con D.M. numero 1794/Ric. del 19 settembre 2006 è stato sostituito il Presidente.

Il Collegio dei Revisori è scaduto il 21 novembre 2009, ma i suoi componenti sono rimasti in carica per *prorogatio* fino al 31 dicembre 2009 e da allora in ulteriore *prorogatio ex lege* fino alla nomina dei nuovi componenti, non ancora avvenuta, a norma del disposto dell'art. 18, comma 2 del D.Lgs. 31/12/2009, n. 213 di riordino degli Enti di ricerca.

Nel corso del 2009 il Collegio dei Revisori ha tenuto 6 riunioni, redigendo per ogni seduta apposito processo verbale.

Il compenso annuo lordo dei componenti del Collegio dei Revisori è stato fissato con decreto adottato dal Ministro dell'Istruzione, dell'Università e della Ricerca di concerto con il Ministro dell'Economia e delle Finanze n. 543/Ric. del 7 aprile 2008 e prevede per il Presidente del Collegio un compenso annuo lordo di euro 10.000,00, mentre per ciascun Revisore titolare è previsto un compenso annuo lordo di euro 8.000,00 e di euro 1.650,00 per i Revisori supplenti.

Il Comitato di valutazione

Il Comitato di valutazione valuta periodicamente i risultati dell'attività di ricerca dell'Ente in relazione agli obiettivi definiti nel piano triennale sulla base dei criteri di valutazione e dei parametri di qualità definiti dal Ministro dell'Istruzione, dell'Università e della Ricerca.

È composto da sei membri esterni all'Ente nominati dal Consiglio di Amministrazione su designazione effettuata per tre membri dal Ministro dell'Istruzione, dell'Università e della Ricerca, per un membro dal Ministro delle Attività produttive, per un altro membro dalla Conferenza permanente per i rapporti tra Stato, Regioni e Province autonome, mentre il sesto membro è designato dalla Conferenza dei Rettori delle Università italiane.

Il Presidente ed i componenti del Comitato durano in carica 4 anni e possono essere rinnovati una sola volta.

Il Comitato di valutazione è stato nominato dal Consiglio di Amministrazione con deliberazione n. 16/2/2007 del 3 maggio 2007.

Con Decreto del Presidente n. 187/2009 del 16 giugno 2009 è stata modificata la composizione del Comitato di valutazione a seguito della rinuncia presentata dal

rappresentante nominato dal Ministero dello Sviluppo Economico e conseguente designazione di altro rappresentante.

Il Comitato di valutazione ha valutato i risultati dell'attività di ricerca dell'Ente per il 2006, il 2007 e il 2008.

Per ciò che riguarda il 2008, il Comitato ha prodotto la valutazione di competenza in data 12 febbraio 2010.

In detta valutazione è stato rilevato che nel complesso l'INRIM ha avuto uno sviluppo positivo nel 2008, sia rispetto agli anni precedenti sia rispetto al confronto con altri Istituti metrologici europei, assunti come termine di paragone, ove questo è possibile. La valutazione è stata preceduta da un confronto con i rappresentanti dei vari settori dell'Istituto che hanno redatto e presentato documenti di pianificazione e consuntivazione più trasparenti e meglio particolareggiati che hanno reso più coerenti le necessarie analisi del Comitato stesso.

Il Direttore Generale

Il Direttore Generale ha la responsabilità della gestione dell'Ente, cura l'attuazione delle delibere del Consiglio di Amministrazione, dei provvedimenti del Presidente e dirige la struttura amministrativa ed i servizi generali dell'Ente.

Partecipa senza diritto di voto alle riunioni del Consiglio di Amministrazione.

È nominato dal Presidente dell'INRIM, previa delibera del Consiglio di Amministrazione.

Il suo rapporto di lavoro è disciplinato con contratto di diritto privato con durata coincidente con la scadenza del mandato del Presidente.

Il Direttore Generale è scaduto il 10 /07/2009 e fino a tale data gli è stato corrisposto lo stipendio di euro 90.980,25.

Dopo un periodo di *vacatio* nella carica di circa 10 mesi il Direttore Generale è stato nominato con Decreto del Presidente dell'INRIM n. 141/2010 del 20 maggio 2010 e con scadenza del contratto coincidente con la scadenza del mandato del Presidente attualmente in carica.

Il compenso annuo è stato fissato dal Consiglio di Amministrazione in euro 110.451,00.

3 STRUTTURE

L'INRIM si articola in tre strutture:

- Dipartimento
- Amministrazione e servizi generali
- Servizio accreditamento laboratori

3.1 - Dipartimento

Le competenze del Dipartimento sono definite dall'art. 12 del Decreto legislativo istitutivo e sinteticamente concernono la gestione dei programmi e progetti di ricerca definiti nel piano triennale, la cura delle relazioni esterne, nazionali ed internazionali, e il coordinamento, con l'ausilio del Consiglio di Dipartimento, delle attività delle Divisioni.

Al Dipartimento è preposto un Direttore.

Nulla è mutato nel 2009 per ciò che concerne l'assetto del Dipartimento.

3.2 - Amministrazione e servizi generali

La struttura svolge le attività amministrative, contabili e tecniche di supporto all'attività dell'INRIM.

3.3 - Servizio accreditamento laboratori

Si occupa dell'attività di accreditamento di laboratori, garantendo il rispetto dei requisiti previsti dalla normativa nazionale e internazionale nonché dagli organismi internazionali in tema di accreditamento di laboratori di taratura.

Al detto Servizio è preposto un Responsabile nominato dal Presidente, previa delibera del Consiglio di Amministrazione.

L'attuale responsabile del Servizio accreditamento laboratori è stato nominato con delibera del Consiglio di Amministrazione n. 5/1/2006 del 16/01/2006 per il periodo 16/01/2006 - 15/01/2007 e successivamente confermato fino al 31 dicembre 2008 con deliberazione n. 3/1/2007, del 22 febbraio 2007.

Con delibera del Consiglio di Amministrazione n.3/1/2009 del 19/02/2009 il responsabile del servizio è stato prorogato fino al 31/12/2009.

Al medesimo è stata attribuita, con delibera del C.d.A. n. 24/5/2007, una indennità annua pari al 60% di quella corrisposta al Direttore del Dipartimento.

4 PERSONALE

La dotazione organica dell'INRIM, prevista dal Decreto istitutivo dell'Ente (D.lgs. 38/2004) inizialmente in 242 unità, è stata rideterminata (in attuazione dell'art. 1, comma 93, della Legge finanziaria 2005) con Decreto del Commissario Straordinario n. 109 del 27 aprile 2005, in 231 unità; su tale rideterminazione si sono espressi favorevolmente sia il Ministero dell'Istruzione, dell'Università e della Ricerca, sia il Dipartimento della Funzione Pubblica.

La dotazione organica ed il personale in servizio dell'INRIM nel 2009 sono riassunti nella seguente tabella:

XVI LEGISLATURA – DISEGNI DI LEGGE E RELAZIONI - DOCUMENTI

Profilo		Dotazione organica rideterminata con D.C. n. 109/2005	Personale a tempo indeterminato		Personale a tempo determinato	
			In servizio al 1/1/2009	In Servizio al 31/12/2009	In servizio al 1/1/2009	In servizio al 31/12/2009
Dirigente (*)		1	1	-	-	-
Dirigente di ricerca		10	11	11	-	-
Primo ricercatore		27	23	22	-	-
Ricercatore		48	38	44	6	12
Totale parziale		85	72	77	6	12
Dirigente tecnologo		1	-	-	-	-
Primo Tecnologo		7	7	7	-	-
Tecnologo		9	8	10	4	1
Totale parziale		17	15	17	4	1
Funzionario di amministrazione						
	Liv. IV	3	7	7	-	-
	Liv. V	4	1	1	-	-
Totale parziale		7	8	8	-	-
Collaboratore Tecnico						
	Liv. IV	10	22	26	-	-
	Liv. V	23	25	25	-	-
	Liv. VI	41	19	12	2	4
Totale parziale		74	66	63	2	4
Collaboratore di Amministrazione						
	Liv. V	2	6	10	-	-
	Liv. VI	5	6	2	-	-
	Liv. VII	9	-	1	-	-
Totale parziale		16	12	13	-	-
Operatore Tecnico						
	Liv. VI	3	4	9	-	-
	Liv. VII	2	10	6	-	-
	Liv. VIII	17	9	8	5	1
Totale parziale		22	23	23	5	1
Operatore di amministrazione						
	Liv. VII	2	9	9	-	-
	Liv. VIII	6	-	-	-	-
Totale parziale		8	9	9	-	-
Ausiliario Tecnico (**)						
	Liv. VIII	-	-	-	-	-
	Liv. IX	1	-	-	-	-
Totale parziale		1	-	-	-	-
TOTALE GENERALE		231	206	210	17	18

(*) Direttore Generale con contratto a tempo determinato

(**) Profilo soppresso con il CCNL 2006 - 2009

COSTO DEL PERSONALE*(in mgl. di €)*

	2008	2009	2008	2009
	T.I.	T.I.	T.D	T.D
A) Stipendi ed altri assegni fissi (1)	6.992,52	7.790,98	406,90	442,71
Compensi per straordinario ed incentivi	1.552,83	1.374,37	44,34	45,63
Spese di missione	328,54	281,93	37,68	39,66
Oneri previdenziali ed assistenziali a carico dell'Ente	2.193,13	2.311,84	192,57	198,16
Servizio mensa	206,52	96,39	15,88	16,83
Compensi per partecipazione ai proventi di cui all'art. 28, 4° comma, D.P.R. 28/9/1987 n. 568	658,21	653,44	57,79	56,01
Corsi per il personale	36,27	32,56	3,97	2,79
Totale A)	11.968,02	12.641,51	759,13	801,79
B) Benefici sociali ed assistenziali	99,00	197,31	1,00	16,91
Accantonamenti per indennità di fine lavoro (2)	530,54	2.627,61	42,15	84,08
Irap	660,41	789,94	67,26	67,71
Totale B)	1.289,95	3.614,86	110,41	168,70
Totale (A+B)	13.257,97	16.256,37	869,54	914,48

(1) Comprensivo della spesa del Direttore generale

(2) Accantonamento da conto economico

Presso l'Istituto prestano la loro attività anche titolari di borse di addestramento alla ricerca, assegnate in base ad un regolamento dell'ex IEN, approvato nel 1996 con Decreto del Presidente dell'Ente. Nel 2009 vi sono state n. 5 borse di addestramento alla ricerca cui vanno aggiunti n. 17 assegni di ricerca, con una spesa di € 67.380,44 per le borse di addestramento e di € 356.324,39 per gli assegni di ricerca.

5 ATTIVITÀ

L'Istituto, per attuare i propri fini istituzionali, specificatamente indicati nelle norme istitutive e nei Regolamenti di organizzazione e di funzionamento, ha predisposto un piano triennale di attività, aggiornabile annualmente, con indicazione degli indirizzi generali, degli obiettivi, priorità e risorse per l'intero periodo, in coerenza con il programma nazionale per la ricerca, di cui all'art. 1 del D. Lgs 5 giugno 1998 n. 204, nonché con i programmi di ricerca dell'Unione Europea.

Il piano triennale 2009-2011 è stato approvato dal Consiglio di Amministrazione con deliberazione n. 2/1/2009, del 19 febbraio 2009.

Dal citato piano triennale si possono desumere gli obiettivi perseguiti dall'Istituto nelle tre strutture esistenti:

5.1 – Dipartimento

In riferimento agli obiettivi affidati al Dipartimento con il piano 2009, sulla base delle indicazioni fornite dall'INRIM, si possono delineare come acquisiti, nel corso del 2009, i seguenti risultati.

Il Ministro dell'Istruzione, dell'Università e della Ricerca ha firmato nel febbraio 2009 l'adesione dell'Italia all'art. 169 del trattato europeo riguardante la metrologia, mentre la decisione congiunta del Parlamento Europeo e del Consiglio Europeo è avvenuta nel settembre dello stesso anno. La prima *call* sul tema "Metrologia per l'energia" si è conclusa alla fine dell'anno, l'INRIM partecipa a 7 progetti congiunti su 9.

Tutte le Divisioni sono state impegnate nello sviluppo dei 4 programmi mirati di iMERA Plus (2008-2010) articolati su 21 progetti di ricerca congiunti, in 18 dei quali è presente la metrologia italiana. In particolare l'INRIM è presente in 17 e ne coordina 4, l'INMRE-ENEA è presente in 2 e ne coordina 1. In generale il coinvolgimento della metrologia Italiana nei progetti è risultato superiore al peso attribuitole in relazione ai finanziamenti dedicati alla ricerca in questo ambito.

I programmi di iMERA Plus riguardano Unità SI, Salute, Lunghezza, Elettromagnetismo e hanno dato spazio a ricerche dedicate alla determinazione di costanti fisiche naturali per una ridefinizione delle unità fondamentali SI, allo sviluppo di un campione quantico in fotometria e alla realizzazione di campioni ottici di frequenza basati sulla invarianza dei livelli di energia degli atomi sui quali l'INRIM è da tempo

attivo. La presenza dell'INRIM è forte nei programmi dell'ambito elettromagnetico e meccanico, con lo sviluppo di dispositivi quantistici innovativi, del nanomagnetismo, della nanometrologia e di nuove metodiche nella misura della lunghezza. Significativa la presenza anche nell'area salute, nuova per l'INRIM, ma avviata con energia.

L'applicazione della metrologia alla medicina, in particolare alla salute e alla biologia, dove si assiste a un progressivo ampliamento delle conoscenze e a una fortissima innovazione tecnologica, è un settore nel quale l'INRIM ha avviato varie iniziative: dalla presenza in IMERA Plus (progetto REGENMED) al recente sviluppo con fondi Regionali di laboratori per la medicina rigenerativa e la biomedicina, a biosensori e standard per acquisire capacità di caratterizzazione di dispositivi e apparati, di sperimentazione e validazione di metodiche e procedure. L'individuazione e il perseguimento nel campo della chimica delle attività metrologiche di maggior valore aggiunto permane come un obiettivo importante, essendo questo un settore d'interesse per la salute, la sicurezza e l'ambiente e dove l'INRIM deve rinforzare le collaborazioni con altre istituzioni per ampliare la portata dei suoi risultati.

Sempre nell'ambito del VII PQ si segnalano la partecipazione a un progetto riguardante la refrigerazione magnetica a temperatura ambiente (SSEEC) e l'acquisizione di un progetto di metrologia dimensionale applicata alle macchine utensili (SOMMACT).

A metà 2008 furono lanciati due bandi interni, esaminati da valutatori esterni, per raccogliere proposte su "Nuove idee" di ricerca e su "Investimenti rilevanti". Nel 2009 hanno consentito di impegnare circa 1 milione di euro su queste iniziative e di aumentare inoltre la quota di bilancio dedicata all'investimento. Le proposte selezionate sono state rispettivamente 7 e 5.

Con un finanziamento cospicuo ottenuto dalla Compagnia di San Paolo alla fine del 2008, nel corso del 2009, è stato installato e reso operativo un nuovo laboratorio di microscopia elettronica e di nanofabbricazione mediante fasci ionici ed elettronici ed un sistema di diffrattometria a raggi X. Si tratta di un laboratorio unico in Piemonte che è stato fortemente sostenuto dagli Atenei Piemontesi e che sarà aperto a utenti regionali e extraregionali.

Grazie a un accordo siglato nel 2008 con la Regione Piemonte dall'INRIM e dagli altri Enti di ricerca presenti in Piemonte, mirante al rafforzamento della rete di giovani ricercatori, l'INRIM nel 2009 ha potuto cofinanziare in tale ambito 11 assegni di ricerca biennali, 2 per l'azione "Attrazione di ricercatori stranieri" e 10 collaborazioni semestrali di visiting scientist.

Nel 2009 INRIM ha avuto l'opportunità di partecipare come componente a diversi poli regionali di innovazione. Alcuni progetti sono stati valutati positivamente, tra questi Meccatronica e sistemi avanzati di produzione è quello in fase più avanzata di approvazione definitiva. Sempre nel 2009 sono stati presentati altri 11 progetti di ricerca industriale, di cui 5 sono in fase di rinegoziazione.

Altre attività comuni alle divisioni

Tra le attività che comprendono la realizzazione, il mantenimento e il miglioramento dei campioni primari delle unità di misura del sistema internazionale si sono ottenuti avanzamenti che hanno riguardato l'elettromagnetismo, la meccanica, il tempo e la frequenza, la fotometria e la radiometria, la termologia, l'acustica, gli ultrasuoni e le vibrazioni, e si è provveduto al loro riconoscimento a livello internazionale, secondo le modalità e i requisiti del Mutual Recognition Arrangement (MRA) del CIPM firmato nel 1999. Esso richiede di partecipare ai confronti chiave di misura; dichiarare e aggiornare le Calibration and Measurement Capabilities (CMC), predisporre nuove CMC; implementare e applicare un sistema di gestione per la qualità. In questo ambito gli istituti metrologici nazionali si sono assunti gravosi impegni motivati dal fatto che il mutuo riconoscimento dei campioni nazionali di misura e dei certificati di taratura e di misura pone le basi per l'equivalenza delle misure a livello internazionale. La partecipazione alla costruzione di un'infrastruttura metrologica sovranazionale ha conseguenze a livello nazionale ed è di grande importanza per eliminare barriere commerciali e rafforzare il sistema produttivo italiano, essendo l'insieme dei riferimenti internazionalmente riconosciuti anche un valido sostegno alla metrologia legale.

Le CMC approvate e quindi pubblicate sul sito del BIPM, <http://kcdb.bipm.org>; sono state 495 (alla fine del 2008 erano 473), altre sono tuttora in esame.

L'attività di ricerca e scientifica è documentata da 152 articoli pubblicati su riviste ISI, 29 su altre riviste, 136 comunicazioni a conferenze internazionali pubblicate in forma estesa sui relativi atti e 135 altre comunicazioni, 44 comunicazioni a congressi nazionali. Sono stati pubblicati 5 volumi presso Editori internazionali. I brevetti depositati sono stati 3, sono stati avviati 21 nuovi contratti di ricerca – anche pluriennali - per un ammontare totale di 2.574 migliaia di euro nel 2009. Le collaborazioni scientifiche attive sono state 83. La docenza di personale INRIM presso corsi universitari e specialistici è stata di 836 ore. Si sono concluse 11 Tesi di Dottorato e 14 Tesi di Laurea di II livello.

Presenza negli organismi metrologici internazionali ed europei

L'INRIM, come già riferito nel precedente referto, partecipa ai lavori del Comitato Internazionale dei Pesi e delle Misure (CIPM), disponendo di un membro nel Comitato stesso, ed è presente in 8 dei 9 Comitati Consultivi disciplinari (non partecipa a quello delle radiazioni ionizzanti), in 1 (lunghezza) e, come presidente, in 6 come membro e in 1 (quantità di sostanza) come osservatore, nel Joint Committee of the Regional Metrology Organizations and the BIPM (JCRB) e nel Joint Committee for Guides in Metrology (JCGM). Partecipa al CIPM – Mutual Recognition Arrangement (MRA) dell'ottobre 1999, firmato finora da 74 Istituti di 46 stati membri (tra i quali l'Italia), di 26 membri associati alla CGPM e di 2 organizzazioni internazionali.

INRIM è membro di EURAMET e partecipa ai lavori dell'EMRP. Partecipa alla gestione dell'organizzazione di EURAMET, ai lavori dei suoi Comitati Tecnici disciplinari, ai progetti di ricerca da essi promossi, al Comitato Interdisciplinare (INTMET) e al TC *Quality*.

La presenza in associazioni scientifiche internazionali e in organismi scientifici e tecnici di interesse è assicurata da ricercatori INRIM che sono *chairman* o membri di comitati tecnici e di gruppi di lavoro.

Nel complesso le presenze in organismi internazionali metrologici, scientifici e tecnici, comitati editoriali, normativi e di congressi sono state circa 200 e 86 in organismi nazionali.

5.2 – Amministrazione e servizi generali

La struttura Amministrazione e servizi generali ha svolto le funzioni amministrative, contabili e tecniche d'occorrenza all'esecuzione delle attività istituzionali dell'INRIM.

Per lo svolgimento di questi compiti, la struttura si articola nelle seguenti unità organizzative (UO):

- Segreteria generale (SG)
- Servizi patrimoniali e contabili (SPC)
- Affari del personale (AP)
- Stipendi (STIP)
- Biblioteca, pubblicazioni e stampa (BPS)
- Servizi generali tecnici (SGT)
- Sistemi informatici (SI)

5.3 – Servizio Accreditamento di Laboratori

Il Servizio, con acronimo SIT (Servizio di Taratura in Italia), dotato di autonomia organizzativa e gestionale, si configura come centro di responsabilità di primo livello. Ha operato per l'accREDITamento di laboratori di taratura a garanzia della realizzazione della riferibilità delle misure (legge n. 273/1991), perseguendo i seguenti obiettivi:

- adeguare il SIT ai requisiti definiti a livello internazionale in modo da mantenere lo stato di firmatario degli accordi internazionali di European cooperation for Accreditation (EA-MLA) e di International Laboratory Accreditation Cooperation (ILAC-MRA), in base ai quali i certificati di taratura emessi dai centri di taratura SIT sono accettati a livello internazionale (su base di reciprocità);
- partecipare agli organismi internazionali ed europei impegnati nelle attività di accREDITamento (ILAC, IAF, EA);
- rispondere alle richieste di aziende, enti, strutture statali e università;
- Consolidare e sviluppare la rete di laboratori accREDITati come centri di taratura SIT.

Dall'inizio dell'attività di accREDITamento SIT (luglio 1979) fino a dicembre 2009, sono stati accREDITati 217 laboratori. Di questi, 175 laboratori (per un totale di 744 settori) risultano presenti nell'elenco aggiornato a fine 2009. I laboratori effettivamente attivi sono 167 (per 8 Centri è iniziato il procedimento di revoca dell'accREDITamento, avendo superato il periodo massimo di autosospensione).

Nel marzo 2009 - per meglio allineare l'organizzazione del SIT ai requisiti EA di imparzialità e per preparare il processo di unificazione degli organismi di accREDITamento richiesto dal Regolamento (CE) n. 765/2008 - è stata costituita (tra INRIM, Istituto Superiore di Sanità, Politecnico di Torino, Politecnico di Milano e Università di Cassino) la Società Consortile per la Gestione dell'AccREDITamento (COPA srl), cui è stato riconosciuto il ruolo di firmatario degli accordi di mutuo riconoscimento (EA-MLA e ILAC-MRA) nell'ambito "Laboratori di taratura". Il Servizio che ha operato, come SIT o come COPA, per nuovi accREDITamenti (7), rinnovi (55), estensioni (23), sorveglianze (57), confronti interlaboratorio(123), documenti qualità riemessi (15), linee guida tecniche (1), ha impegnato un totale di circa dieci persone equivalenti a tempo pieno e ha concluso l'esercizio con un apporto di ricavi per l'INRIM di circa 745 migliaia di euro, I.V.A. inclusa (612,7 migliaia di euro al netto dell'I.V.A.). Dai laboratori del SIT vengono emessi più di 80.000 certificati all'anno.

Parallelamente, il processo di unificazione degli organismi di accreditamento SINAL e SINCERT ha condotto alla costituzione di ACCREDIA (15 luglio 2009), che in data 22 dicembre 2009 è stata riconosciuta come organismo italiano di accreditamento.

Il CdA dell'INRIM, dapprima ha promosso (25 novembre 2009) l'adesione dell'INRIM ad ACCREDIA e, successivamente (22 gennaio 2010), preso atto della disponibilità di COPA a formalizzare il passaggio ad ACCREDIA degli accreditamenti riconosciuti, ha ritenuto utile che l'INRIM partecipasse direttamente alle trattative per predisporre una convenzione con ACCREDIA che è stata sottoscritta nel mese di giugno 2010.

Di conseguenza, il 7 luglio 2010, l'Assemblea straordinaria degli azionisti di COPA s.c.r.l. ha deliberato lo scioglimento anticipato della società, che è stata posta in liquidazione, che dovrà concludersi entro il 31/12/2010.

Dalle risultanze della contabilità dell'INRIM emerge che a fine 2009 l'Istituto ha conseguito un risultato, come base imponibile, per le attività del SIT, pari a 612.784,39 euro da confrontare con l'analogo valore del 2008 pari a 958.032,46 euro. Ne consegue una diminuzione di introiti pari a 345.248,37 euro, che trovano parziale corrispondenza negli introiti di COPA s.c.r.l. che ha chiuso il bilancio di esercizio 2009 con utili per circa 135.000 Euro non distribuiti ai soci ed in particolare ad INRIM che è socio con una quota di partecipazione del 45%, ma che di fatto ha contribuito da solo attraverso le proprie strutture al conseguimento dei predetti utili.

6 RISULTATI CONTABILI

L'INRIM conforma la propria gestione ai principi contabili vigenti in materia di ordinamento degli Enti pubblici istituzionali, con particolare riferimento al D.P.R. 27 febbraio 2003, n. 97.

IL BILANCIO DI PREVISIONE

Fin dalla fase di avvio l'Ente ha segnalato le difficoltà di natura economico-finanziarie collegate alla quantificazione del contributo ministeriale che non ha tenuto nel debito conto i costi derivanti dall'unificazione.

Nel 2009 il Ministero dell'Istruzione, dell'Università e della Ricerca ha erogato all'INRIM un contributo di € 20.015.349,00 a cui vanno aggiunti 1.127.395,50 Euro a titolo di integrazione emolumenti ai titolari di assegni di ricerca, di copertura dei costi relativi alle assunzioni in deroga e contributi straordinari per assunzione di ricercatori per gli anni precedenti.

Il Consiglio di Amministrazione ha approvato il bilancio di previsione per l'esercizio finanziario 2009, in uno col relativo bilancio triennale, con deliberazione n. 21/6/2008, del 27 novembre 2008.

Nel corso del 2009 l'INRIM ha modificato il bilancio di previsione con due variazioni di bilancio:

- la prima approvata dal Consiglio di Amministrazione con deliberazione n. 7/2/2009 del 29 aprile 2009;
- la seconda approvata dal Consiglio di Amministrazione con deliberazione n. 18/5/2009, del 25 novembre 2009.

Su tutte le variazioni di bilancio è stato acquisito il preventivo parere favorevole del Collegio dei Revisori.

IL RENDICONTO GENERALE

Il rendiconto generale, relativo all'esercizio 2009, è stato approvato dal Consiglio di Amministrazione con deliberazione n. 8/3/2010 del 30 aprile 2010.

Esso si compone, a norma dell'art. 23 del Regolamento di amministrazione, contabilità e finanza, in:

- a) conto del bilancio
- b) conto economico
- c) stato patrimoniale
- d) nota integrativa

Al rendiconto generale sono allegati:

- 1) la situazione amministrativa
- 2) la relazione sulla gestione
- 3) la relazione del Collegio dei Revisori dei conti.

CONTO DEL BILANCIO O RENDICONTO FINANZIARIO

Si premette che l'esercizio finanziario 2009 si chiude con un disavanzo di competenza di 1.363 migliaia di euro, a fronte di un avanzo di 1.011 migliaia di euro registrato nel 2008.

Ciò posto, nella tabella seguente si evidenziano in sintesi i dati contabili più significativi che emergono dal rendiconto finanziario relativo all'esercizio 2009 raffrontati con quelli dell'anno precedente.

RENDICONTO FINANZIARIO**ENTRATE***(accertate in migliaia di euro)*

TIT.		2009	2008
I	<u>Trasferimenti correnti</u>		
	Cat. I- Trasferimenti Stato	21.142,7	20.613,4
	Cat. II- Trasferimenti Regioni	1.327,3	538,9
	Cat. III- Trasn. Comuni e Prov.	-	-
	Cat. IV- Trasn. altri Enti Pubbl.	106,2	-
II	<u>Altre entrate</u>		
	Cat. V- Vendita beni e servizi	3.849,3	4.824,5
	Cat. VI- Redditi e proventi	212,8	209,2
	Cat. VII- Poste correttive e compensative di spese correnti	376,6	393,9
	Cat. VIII- Entrate non classificabili in altre voci	21,9	1.808,6
	Tot. Entrate correnti	27.036,8	28.388,5
III	<u>Alienazione beni patrimoniali e riscossione di crediti</u>	0,1	-
IV	<u>Trasferimenti conto capitale</u>	-	19,0
V	<u>Accensione di prestiti</u>	-	-
	Tot. entrate c/capitale	0,1	19,0
VI	<u>Partite di giro</u>	6.112,1	4.417,2
	Totale entrate	33.149,0	32.824,7

Le risorse dell'Istituto sono derivate principalmente dal finanziamento ordinario del MIUR ammontante a € 20.015.349,00, oltre a € 824.934,00 per contributo straordinario assunzione ricercatori anni 2008 e 2009, € 183.964,00 per la copertura dei costi relativi alle assunzioni in deroga autorizzate dal Ministero dell'Economia e delle Finanze, € 103.168,00 per maggiori oneri contrattuali di cui all'art. 1 commi 178 e 179 della Legge 266/2005 ed € 15.330,00 per quanto previsto dal comma 520 dell'art. 1 della Legge 296/2006.

I contributi della Regione Piemonte sono ammontati a € 1.327.260,80, con un aumento rispetto al decorso anno di € 788.369,90 dovuto essenzialmente a quote di contratti di ricerca cofinanziati e all'accordo riguardante il potenziamento del sistema della ricerca e dell'alta formazione, mentre nessun finanziamento è pervenuto dalle Province e dai Comuni.

Sono pervenuti anche due contributi da altri Enti del settore pubblico per un totale di € 106.225,00.

Una posta significativa delle entrate, peraltro in diminuzione rispetto all'esercizio precedente, pari a € 3.849.252,81, di cui alla categoria V, è costituita dall'autofinanziamento, derivato dalla partecipazione dell'Ente a programmi di ricerca internazionali, europei e nazionali, nonché dallo svolgimento di attività tecnico-scientifiche su commessa.

Nell'ambito della suddetta categoria V sono ricomprese le entrate derivanti dai contratti di ricerca che sono ammontate a € 1.413.616,33 a fronte di n. 22 contratti fatturati nel 2009.

L'anno precedente il totale dei contratti fatturati era stato di 52 mentre le relative entrate erano ammontate a 1.800.462,88 euro.

Per quanto riguarda le fonti qualificate di finanziamento, sono in vigore i tariffari già approvati dagli Istituti confluiti nell'INRIM.

L'Istituto ha dichiarato, in proposito, che è stato tenuto conto, nella determinazione delle tariffe per prestazioni a pagamento delle raccomandazioni della Corte dei Conti, formulate nella determinazione n. 1318 del 23.11.1976, per cui gli enti pubblici devono considerare sia le tariffe praticate, per analoghe prestazioni, da organismi internazionali ed esteri, sia la circostanza che, non avendo fini di lucro, devono stabilire prezzi che risultino competitivi, e che comunque tengano conto degli oneri del personale, dei costi di ammortamento, delle spese generali e dei costi direttamente imputabili od afferenti all'esecuzione delle prestazioni.

Complessivamente le entrate correnti accertate si sono assestate in euro 27.036.785,83, con una diminuzione rispetto all'anno precedente di circa euro 1.351.668,67.

Nessuna entrata è stata accertata o incassata per accensione di prestiti mentre le partite di giro accertate sono ammontate a € 6.112.064,48, con un aumento di circa 1.695 migliaia di Euro rispetto al 2008, e corrispondono al totale delle partite di giro impegnate.

Complessivamente le entrate accertate nel 2009 sono risultate pari a euro 33.148.952,31, con un aumento di circa 324.264,00 euro rispetto a quanto accertato nell'anno precedente.

RENDICONTO FINANZIARIO**SPESE***(impegnate in migliaia di euro)*

TIT.		2009	2008
I	<u>Spese correnti</u>		
	Cat. I - Spese per gli Organi dell'Ente	182,3	207,1
	Cat. II - Oneri per il personale in attività	13.443,3	12.727,2
	Cat. III - Oneri per il personale in quiescenza	-	-
	Cat. IV - Spese per l'acquisto di beni di consumo e servizi	5.124,3	5.169,1
	Cat. V - Spese per prestazioni istituzionali	-	45,0
	Cat. VI - Trasferimenti passivi	1.831,5	1.469,3
	Cat. VII - Oneri finanziari	1,2	1,0
	Cat. VIII - Oneri tributari	1.268,3	1.152,8
	Cat. IX - Poste correttive e compensative di entrate correnti	445,2	513,1
	Cat. X - Spese non classificabili in altre voci	61,9	13,4
	Tot. spese correnti	22.358,0	21.298,0
II	<u>Spese in c/ capitale</u>		
	Cat. XI - Acquisizioni di beni di uso durevole	196,6	488,7
	Cat. XII - Acquisizioni di immobilizzazioni tecniche	5.145,5	5.131,7
	Cat. XIV - Concessioni di crediti e anticipazioni	0,1	-
	Cat. XV - Indennità di anzianità e similari al personale cessato dal servizio	700,0	477,5
III	<u>Estinzione di mutui e Anticipazioni</u>	-	-
	Tot. spese c/capitale	6.042,2	6.097,9
IV	<u>Partite di giro</u>	6.112,1	4.417,2
	Totale uscite	34.512,3	31.813,1

Spese correnti

Le spese correnti impegnate sono ammontate a € 22.358.077,75, mentre quelle pagate in conto competenza sono state pari a € 17.759.182,64.

L'importo più rilevante è costituito dalle somme impegnate nella categoria II relativa agli oneri per il personale in attività di servizio ammontante a € 13.443.312,09, con un incremento di circa 716 migliaia di euro rispetto al 2008, pari al 5,63%, dovuto all'applicazione del Contratto Collettivo Nazionale per il personale del Comparto Istituzioni ed Enti di Ricerca e Sperimentazione,

all'immissione in ruolo di personale a seguito delle assunzioni e stabilizzazioni autorizzate e al conseguente aumento degli oneri previdenziali e assistenziali.

Le spese della IV categoria – Spese per l'acquisto di beni di consumo e servizi – sono ammontate a 5.124,3 migliaia di euro con una diminuzione, rispetto all'anno precedente, di circa 45 migliaia di euro (pari all'0,89%), e rappresentano circa il 14,85% degli impegni globali.

L'Ente ha dichiarato di aver provveduto ad inviare trimestralmente al Ministero dell'Economia e delle Finanze i dati relativi all'andamento delle spese in questione, ai sensi della legge n. 246/2002 e di aver assolto alle disposizioni relative alla rilevazione telematica degli incassi e dei pagamenti effettuati dai tesorieri di tutte le amministrazioni pubbliche (SIOPE – Sistema informativo sulle operazioni degli enti pubblici).

Nel corso del 2009 l'Ente ha stipulato quattro contratti passivi, aggiudicati con "procedura ristretta senza bando" ai sensi dell'art. 24 della L. 166/2002 e dell'art. 57 del D.lgs. 163/2006, di importo non superiore a 100.000 euro, IVA esclusa

Per ciò che riguarda le consulenze e le collaborazioni esterne, l'INRIM nel 2009 ha affidato i seguenti incarichi, pubblicati sul sito internet dell'Istituto:

- ad un commercialista la consulenza in materia tributaria e fiscale in particolar modo per quelle attività che interessano l'Istituto come soggetto IVA, Nonché di audit per progetti di ricerca comunitari, per l'intero anno è stato corrisposto un compenso di € 3.000,00 (IVA esclusa);
- ad un esperto, già consulente per le stesse materie degli Istituti G. Ferraris e G. Colonnetti – CNR ed iscritto quale "esperto qualificato" nell'elenco nazionale dell'Ispettorato centrale del lavoro in Roma, che ha proseguito l'attività di consulenza in materia di prevenzione e protezione, ai sensi del D.Lgs. n. 81/2008, affidatagli già negli anni precedenti, per un compenso forfetario annuo di € 15.000,00 oltre IVA e contributi di legge;
- a personale del CNR per la gestione dei buoni postali fruttiferi intestati a dipendenti dell'ex IMGC per un importo – a carico dell'esercizio – di euro 14.490,00 oltre IRAP e contributi di legge;
- ad uno studio di architetti che ha curato il controllo, la verifica e la redazione della relazione tecnica di agibilità temporanea della tensostruttura esterna utilizzata durante il Convegno internazionale AIA 2009, per un compenso di € 2.000,00 oltre IVA e contributi di legge;

- ad un'azienda ospedaliera regionale l'adempimento delle funzioni derivanti dall'applicazione del D.Lgs. n. 81/2008 in materia d'igiene e sicurezza sul lavoro, con un impegno di spesa per l'anno 2009 di € 6.000,00;
- ad un esperto del settore, l'assistenza e l'istruzione del personale del Settore stipendi, per l'espletamento delle pratiche di pensione e di ricongiunzione del personale con posizione pensionistica INPDAP, per un importo di 2.700,00, oltre oneri e contributi.

Con i provvedimenti di cui al seguente elenco sono stati stipulati contratti di collaborazione all'attività di ricerca e nell'esercizio 2009 sono state pagate le somme che risultano dal prospetto.

Gli importi relativi ai contratti risultano sul sito web istituzionale sotto la voce "Operazione trasparenza"

COLLABORAZIONI 2009

Decreti e ordini autorizzativi	Pagato 2009		Impegnato 2009
	Residui	Competenza	Competenza
DP 140/08	14.819,50		
DP 64/08	311,43	2.212,35	2.212,35
DP 277/07	6.790,52		
DP 276/07	19.911,2		
DP 34/07-DP 9/08-DP 108/08-DP 140/08 - ORD. 781/09	6.614,74	5.000,00	5.000,00
DP 216/09		21.164,85	22.650,00
DP 79/08 - ORD. 643/09	7.277,00	3.000,00	3.000,00
DP 218/07 - DP 219/08	7.647,95		
DP 134/07 - DCDA 30/07 - ORD. 240/09	330,54	4.000,00	4.000,00
DP 301/06-DP 265/07 - DP 277/08	353,42	29.754,17	30.121,44
DP 110/08 - DP 140/08 - DCDA 21/08 - ORD. 956/09	12.802,82	4.200,00	8.700,00
DCDA 21/08			2.500,00
ORD. 1231/09		3.000,00	3.000,00
ORD. 167/09 - ORD. 498/09		7.200,00	7.200,00
ORD. 169/09 - ORD. 680/09		7.200,00	7.200,00
ORD. 168/09 - ORD. 671/09		5.000,00	5.000,00
ORD. 333/09 - ORD. 654/09		5.000,00	5.000,00
ORD. 263/09		4.500,00	4.500,00
ORD. 658/09		1.800,00	1.800,00
ORD. 659/09		5.000,00	5.000,00
ORD. 780/09		1.757,00	1.757,00
ORD. 779/09 - ORD. 1069/09		5.000,00	5.000,00
ORD. 623/09		6.800,00	6.800,00
	76.859,13	121.588,37	130.440,79

Rispetto al 2008 si registra un decremento sia numerico che di pagamenti per i contratti di consulenza e collaborazione esterna che sono passati da 30 del 2008 a 23 nel 2009, mentre gli importi complessivamente pagati risultano diminuiti di € 153.543,02 euro, pari a circa il 47% in meno. Dell'importo complessivamente impegnato nel corso del 2009 di € 130.440,79, la somma di € 100.319,35 (pari al 76,90%) risulta a carico di contratti o convenzioni stipulate con l'esterno che hanno prodotto un introito all'Ente.

Spese in conto capitale

Le spese in conto capitale impegnate sono ammontate a € 6.042.229,91, mentre quelle pagate in conto competenza sono state € 1.904.752,81, pari rispettivamente al 17,51% del totale delle spese impegnate e al 7,56% del totale delle spese pagate.

Rispetto all'anno precedente le spese in conto capitale impegnate risultano diminuite di circa 55.632,00 euro.

Altre spese

Nessuna somma è stata impegnata e pagata per l'estinzione di mutui e anticipazioni, mentre le partite di giro impegnate sono ammontate a 6.112.064,48 Euro e corrispondono al totale delle partite di giro accertate.

Conclusivamente, il totale delle spese impegnate risulta aumentato rispetto all'anno precedente di circa 2.699 migliaia di euro a fronte di un corrispondente aumento complessivo delle entrate accertate di circa 324 migliaia di euro.

LA SITUAZIONE AMMINISTRATIVA E LA GESTIONE DEI RESIDUI**SITUAZIONE AMMINISTRATIVA**

Il fondo di cassa al 31 dicembre 2008 presentava una consistenza di € 11.221.113,75 che alla fine dell'esercizio 2009 è risultata essere pari a € 13.498.312,10 a seguito di incassi per € 37.363.874,80 e pagamenti per € 35.086.676,45.

Nella tabella che segue sono evidenziate le variazioni determinatesi nel corso della gestione.

SITUAZIONE AMMINISTRATIVA

<i>Descrizione</i>	<i>Cassa</i> (1)	<i>Residui attivi</i> (2)	<i>Residui passivi</i> (3)	<i>Situazione amministrativa</i> (1 + 2 - 3)
Situazione al 31-12-2008	11.221.113,75	8.737.277,05	15.387.312,35	4.571.078,45
Variazioni nei residui	-	- 654,42	- 309.809,12	309.154,70
Movimenti				
Finanziari di competenza				
a) accertamenti	-	33.148.952,31	-	33.148.952,31
b) impegni	-	-	34.512.372,14	-34.512.372,14
Movimenti				
Finanziari di cassa				
a) incassi	37.363.874,80	-37.363.874,80	-	-
b) pagamenti	-35.086.676,45	-	-35.086.676,45	-
Situazione al 31-12-2009	13.498.312,10	4.521.700,14	14.503.198,92	3.516.813,32

In conseguenza della situazione amministrativa sopra indicata, l'I.N.R.I.M. ha chiuso l'esercizio 2009 con un avanzo di amministrazione di € 3.516.813,32.

Tale dato risulta in diminuzione rispetto al precedente esercizio allorquando era stato conseguito un avanzo di amministrazione di € 4.571.078,45.

GESTIONE DEI RESIDUI**Residui attivi**

L'importo dei residui attivi provenienti dagli esercizi precedenti si è ridotto da € 8.737.277,05 a € 1.968.107,86, per effetto di riscossioni per € 6.768.514,77 (77%) e per effetto dell'eliminazione di residui attivi per € 654,42 (approvati dal Consiglio di Amministrazione con deliberazione n. 7/3/2010 del 30 aprile 2010).

I residui attivi riferiti alla gestione di competenza 2009 sono stati determinati in € 2.553.592,28, pari al 7,70% degli accertamenti totali, come evidenziato dalla successiva tabella.

Entrate	Accertate	Riscosse	Residui
- correnti	27.036.785,83	24.826.715,71	2.210.070,12
- capitale	102,00	102,00	-
- p.d.g.	6.112.064,48	5.768.542,32	343.522,16
Totale	33.148.952,31	30.595.360,03	2.553.592,28

Complessivamente i residui provenienti dalla gestione di competenza e da quella degli esercizi precedenti assommano a € 4.521.700,14 con un notevole decremento rispetto ai complessivi residui registrati nell'anno precedente ed ammontanti a € 8.737.277,05.

Si riscontra che su una massa di circa 1.177 migliaia di euro di residui afferenti ad anni precedenti (al netto di quelli derivanti dai trasferimenti correnti pari a 790,57 migliaia di euro), un ammontare di circa 25,7 migliaia di euro è correlato alle procedure fallimentari in corso di esecuzione e, pertanto, si è ritenuto di mantenerlo in bilancio.

Residui passivi

L'importo dei residui passivi provenienti dagli esercizi precedenti si è ridotto da € 15.387.312,35 a € 5.188.634,27, in conseguenza dei pagamenti eseguiti nel corso del 2009 per € 9.888.868,96 (64,27%) e per effetto di radiazioni di residui passivi per

€ 309.809,12, per la maggior parte derivanti da spese correnti (approvata dal Consiglio di Amministrazione con deliberazione numero 7/3/2010 del 30 aprile 2010).

I residui passivi riferiti alla gestione di competenza 2009 ammontano a € 9.314.564,65 pari al 27% degli impegni totali, come evidenziato nella successiva tabella.

Spese	Impegnate	Pagate	Residui
- correnti	22.358.077,75	17.759.182,64	4.598.895,11
- capitale	6.042.229,91	1.904.752,81	4.137.477,10
- p.d.g.	6.112.064,48	5.533.872,04	578.192,44
Totale	34.512.372,14	25.197.807,49	9.314.564,65

Complessivamente i residui passivi, a chiusura del bilancio 2009, assommano a € 14.503.198,92, con un leggero decremento rispetto alla loro consistenza a fine 2008.

IL CONTO ECONOMICO

Il conto economico, riportato nelle pagine seguenti, dimostra il risultato economico dell'attività gestoria.

Il documento contabile che lo rappresenta pone in evidenza da una parte i ricavi e le rendite e dall'altra i costi e le spese - sia in denaro che in natura - e dimostra il risultato economico conseguito durante l'esercizio finanziario.

In estrema sintesi il conto economico dell'Istituto evidenzia un avanzo sia tra valore e costi della produzione di € 672.274,27 sia nelle partite straordinarie di € 313.583,91.

Dedotte le imposte dell'esercizio, quantificate in € 1.713.227,62 ne deriva un disavanzo economico di € 727.369,44, come risulta anche dalla situazione patrimoniale.

Nel 2008 si era registrato un avanzo economico di € 3.038.274,20 determinato prevalentemente dai proventi straordinari per € 14.306.403.

Dal lato dei proventi e oneri straordinari si prende atto delle rettifiche dei residui.

La quota per l'adeguamento del fondo indennità di anzianità del personale, secondo quanto riferito dall'INRIM, è stata calcolata sulla base degli obblighi assunti dall'Ente nei confronti dei propri dipendenti sulla base delle posizioni giuridiche ed economiche acquisite dal personale stesso ai sensi della vigente normativa, per le maggiorazioni di competenza dell'esercizio.

XVI LEGISLATURA – DISEGNI DI LEGGE E RELAZIONI - DOCUMENTI

	2.008	2.009
A) VALORE DELLA PRODUZIONE		
1) Proventi e corrispettivi per la produzione delle prestazioni e/o servizi	28388455	27036786
2) Variazione delle rimanenze dei prodotti in corso di lavorazione, semilavorati e finiti	112	-
3) Variazione dei lavori in corso su ordinazione		
4) Incrementi di immobilizzazioni (pagam. c/residui cat. XI-XII)	1599005	3866125
5) Altri ricavi e proventi, con separata indicazione dei contributi di competenza dell'esercizio	19004	-
Totale valore della produzione (A)	30006575	30902911
B) COSTI DELLA PRODUZIONE		
6) per materie prime, sussidiarie, consumo e merci	5169102	5124324
7) per servizi	1735861	2077214
8) per godimento beni di terzi		
9) per il personale	12727156	13443312
a) salari e stipendi		
b) oneri sociali		
c) trattamento di fine rapporto		
d) trattamento di quiescenza e simili	572688	2711694
e) altri costi		
10) Ammortamenti e svalutazioni		
a) ammortamento delle immobilizzazioni immateriali		
b) ammortamento delle immobilizzazioni materiali		
c) altre svalutazioni delle immobilizzazioni	15580896	3186511
d) svalutazione dei crediti compresi nell'attivo circolante e delle disponibilità liquide		
11) Variazioni delle rimanenze di materie prime, sussidiarie, di consumo e merci		7234
12) Accantonamenti per rischi		
13) Accantonamenti ai fondi per oneri		
14) Oneri diversi (residui c/competenza cat XI-XII)	4308261	3680348
Totale costi (B)	40093966	30230637
DIFFERENZA TRA VALORE E COSTI DELLA PRODUZIONE (A - B)	-10087391	672274
C) PROVENTI E ONERI FINANZIARI		
15) Proventi da partecipazioni		
16) Altri proventi finanziari		
a) di crediti iscritti nelle immobilizzazioni		
b) di titoli iscritti nelle immobilizzazioni che non costituiscono partecipazioni;		
c) di titoli iscritti nell'attivo circolante che non costituiscono partecipazioni		
d) proventi diversi dai precedenti		
17) Interessi e altri oneri finanziari		
17-bis) Utili e perdite su cambi		
Totale proventi ed oneri finanziari (15+16-17)		

XVI LEGISLATURA – DISEGNI DI LEGGE E RELAZIONI - DOCUMENTI

	2.008	2.009
D) RETTIFICHE DI VALORE		
18) Rivalutazioni		
a) di partecipazioni		
b) di immobilizzazioni finanziarie		
c) di titoli iscritti nell'attivo circolante		
19) Svalutazioni scarichi:		
a) di partecipazioni		
b) di immobilizzazioni		
c) di titoli iscritti nell'attivo circolante		
Totale rettifiche di valore	-	-
E) PROVENTI E ONERI STRAORDINARI		
20) Proventi , con separata indicazione delle plusvalenze da alienazioni i cui ricavi non sono iscrivibili al n. 5): - patrimonio IMGC confluito nell'INRIM	14.306.404	-
21) Oneri straordinari, con separata indicazione delle minusvalenze da alienazione i cui effetti contabili non sono iscrivibili al n. 14)		
22) Sopravvenienze attive ed insussistenze del passivo derivanti dalla gestione dei residui		
a) incremento polizza AIL		3.230
b) variazione residui passivi	502.273	309.809
c) doni libri		3.516
d) decremento fondo svalutazione crediti	45.865	
23) Sopravvenienze passive ed insussistenze dell'attivo derivanti dalla gestione dei residui		
a) variazione residui attivi	62.931	654
b) incremento del fondo svalutazione crediti		2.317
Totale delle partite straordinarie	-14.791.611	313.584
Risultato prima delle imposte (A-B±C±D±E)	4.704.220	985.858
Imposte dell'esercizio	1.665.946	1.713.228
Avanzo/Disavanzo	3.038.274	-727.369

LO STATO PATRIMONIALE

La situazione patrimoniale a chiusura dell'esercizio è riassunta nelle tabelle successive.

ATTIVITÀ

Descrizione	2008	2009
Disponibilità liquide	11.221.113,75	13.498.312,10
Residui attivi	8.737.277,05	4.521.700,14
Crediti bancari e fin.	97.170,44	100.400,17
Scorte	20.393,67	13.159,82
Immobili e immob.tecn.	75.844.078,78	81.375.500,35
Totale	95.920.033,69	99.509.072,58
Totale a pareggio	95.920.033,69	99.509.072,58

PASSIVITÀ

Descrizione	2008	2009
Residui passivi	15.387.312,33	14.503.198,92
Fondo ind. anzianità	8.574.705,10	10.586.399,05
Fondo svalut. crediti	23.376,75	25.693,47
Fondi ammortamento	41.348.380,49	44.534.891,56
Totale	65.333.774,67	69.650.183,00
Avanzo/Disavanzo economico	3.038.274,20	- 727.369,44
Totale	68.372.048,87	68.922.813,56
Fondo di dotazione	27.547.984,82	30.586.259,02
Totale a pareggio	95.920.033,69	99.509.072,58

I criteri seguiti dall'INRIM nella determinazione dei valori dei diversi componenti patrimoniali possono così riassumersi:

- a) la disponibilità liquida, i residui attivi ed i crediti bancari e finanziari la cui realizzazione è certa sono stati indicati al valore nominale;
- b) gli immobili e le immobilizzazioni tecniche al costo, aumentato delle spese sostenute per le opere aggiuntive eseguite, e con le rettifiche evidenziate;
- c) i debiti sono stati indicati al loro valore nominale;
- d) la diminuzione, rispetto al 2008, delle scorte è attribuibile all'accertamento effettuato a fine esercizio;
- e) il fondo svalutazione crediti è aumentato rispetto a quello del precedente esercizio per effetto dell'inserimento del fallimento di una Società a cui è stata chiesta l'ammissione nel 2009; il tasso di accantonamento è riferibile alla copertura necessaria per l'eventuale mancato recupero di crediti, con particolare riferimento ai residui attivi degli esercizi precedenti;
- f) il fondo per trattamento di quiescenza è stato calcolato tenendo conto dei nuovi livelli stipendiali.

In conclusione il patrimonio dell'Ente nell'esercizio 2009 registra un decremento di € 727.369,44, che trova corrispondenza nel disavanzo economico dell'esercizio indicato nel conto economico, su un patrimonio netto il cui ammontare viene rideterminato in € 29.858.889,58.

Nel 2008 il netto patrimoniale aveva registrato un incremento di € 3.038.274,20.

7 CONSIDERAZIONI CONCLUSIVE

L'esercizio 2009 dell'INRIM si è chiuso con un disavanzo finanziario di competenza (differenza tra entrate accertate e spese impegnate) di € 1.363.419,83.

Le risorse dell'Istituto sono derivate principalmente dal finanziamento ordinario del MIUR ammontante a € 20.015.349,00, oltre a € 834.934,00 per contributo straordinario assunzione ricercatori anni 2008 e 2009, € 183.964,00 per la copertura dei costi relativi alle assunzioni in deroga autorizzate dal Ministero dell'Economia e delle Finanze, € 103.168,00 per maggiori oneri contrattuali di cui all'art. 1 commi 178 e 179 della Legge 266/2005 ed € 15.330,00 per quanto previsto dal comma 520 dell'art. 1 della Legge 296/2006.

I contributi della Regione Piemonte sono ammontati a € 1.327.260,80, con un aumento rispetto al decorso anno di € 788.369,90 dovuto essenzialmente a quote di contratti di ricerca cofinanziati e all'accordo riguardante il potenziamento del sistema della ricerca e dell'alta formazione, mentre nessun finanziamento è pervenuto dalle Province e dai Comuni.

Sono pervenuti anche due contributi da altri Enti del settore pubblico per un totale di € 106.225,00.

Una posta significativa delle entrate, pari a € 3.849.252,81, è stata costituita dall'autofinanziamento, derivato dalla partecipazione dell'Ente a programmi di ricerca internazionali, europei e nazionali, nonché dallo svolgimento di attività tecnico-scientifiche su commessa.

Le entrate derivanti dai contratti di ricerca sono ammontate a € 1.413.616,33 a fronte di n. 22 contratti fatturati nel 2009.

L'anno precedente il totale dei contratti fatturati era stato di 52 mentre le relative entrate erano ammontate a € 1.800.462,88.

Le risorse esterne per la ricerca, nel 2009, hanno raggiunto l'importo percentuale del 14,2%, rispetto al totale delle entrate correnti, in diminuzione dello 0,5% rispetto allo scorso anno.

Per le spese, l'importo più rilevante è costituito dalle somme impegnate nella categoria II relativa agli oneri per il personale in attività di servizio ammontante a € 13.443.312,09, con un incremento di circa 716 migliaia di euro rispetto al 2008, pari al 5,63%.

Le spese della IV categoria – Spese per l'acquisto di beni di consumo e servizi – sono ammontate a 5.124.324,29 euro con una diminuzione, rispetto all'anno precedente, di circa 45 migliaia di euro (pari all'0,89%), e rappresenta circa il 14,85% degli impegni globali.

L'Ente segnala che detti importi, risultano insufficienti ai fini del mantenimento e del funzionamento di laboratori altamente tecnologici e di strumentazioni complesse che, per il loro corretto impiego, necessitano di particolare manutenzione ed assistenza.

Per ciò che riguarda le consulenze e le collaborazioni esterne, l'INRIM nel 2009 ha affidato vari incarichi per una spesa impegnata di € 130.440,79; al riguardo va precisato che gli incarichi conferiti nel 2009 registrano un decremento sia numerico che di pagamenti rispetto all'anno precedente. Infatti, i contratti di consulenza e collaborazione esterna sono passati da 30 del 2008 a 23 nel 2009, mentre gli importi complessivamente pagati risultano diminuiti di € 153.543,02 euro, pari a circa il 47% in meno. Dell'importo complessivamente impegnato nel corso del 2009 di € 130.440,79, la somma di € 100.319,35 (pari al 76,90%) risulta a carico di contratti o convenzioni stipulate con l'esterno che hanno prodotto un introito all'Ente.

Le spese in conto capitale impegnate sono ammontate a € 6.042.229,91, mentre quelle pagate in conto competenza sono state € 1.904.752,81, pari rispettivamente al 17,51% del totale delle spese impegnate e al 7,56% del totale delle spese pagate.

Rispetto all'anno precedente le spese in conto capitale impegnate risultano diminuite di circa 55.632,00 euro.

Nessuna somma è stata impegnata e pagata per l'estinzione di mutui o per anticipazioni.

Per ciò che concerne i residui, si riscontrano di residui passivi pari ad € 14.503.198,92, mentre i residui attivi si attestano a € 4.521.700,14.

Il conto economico chiude con un saldo negativo di € 727.369,44.

Il netto patrimoniale ammonta ad € 29.858.889,58 con una diminuzione, rispetto al precedente esercizio, equivalente al sopra indicato disavanzo economico.



ISTITUTO NAZIONALE DI RICERCA METROLOGICA (INRIM)

ESERCIZIO 2009

RELAZIONE DEL PRESIDENTE

RELAZIONE ILLUSTRATIVA
DEL RENDICONTO DELL'ESERCIZIO FINANZIARIO 2009

1 – PRESENTAZIONE

Il decreto legislativo n. 38/2004, istitutivo dell'Istituto Nazionale di Ricerca Metrologica (INRIM), definisce l'INRIM come Ente pubblico nazionale con il compito di svolgere e promuovere attività di ricerca scientifica nei campi della metrologia; di ricoprire le funzioni d'istituto metrologico primario, già di competenza dell'Istituto di Metrologia Gustavo Colonnetti del CNR e dell'Istituto Elettrotecnico Nazionale Galileo Ferraris ai sensi della legge n. 273/1991; di valorizzare, diffondere e trasferire le conoscenze acquisite nella scienza delle misure e nella ricerca sui materiali, per favorire lo sviluppo del sistema Italia nelle sue varie componenti. L'INRIM, operativo dal 01/01/2006, costituisce quindi il presidio di quasi tutta la metrologia scientifica in Italia, restandone escluso il campo delle radiazioni ionizzanti ricoperto dall'Istituto Nazionale di Metrologia delle Radiazioni Ionizzanti (INMRI) dell'ENEA.

Nel 2009 l'INRIM, pur mantenendo l'impostazione disciplinare delle quattro Divisioni (Elettromagnetismo, Meccanica, Ottica, Termodinamica), ha continuato a avviare attività di tipo trasversale alle Divisioni stesse, per una più efficace interfaccia con i grandi temi di interesse della Comunità Europea e dei programmi nazionali.

Per quanto riguarda le risorse finanziarie, il contributo ordinario del Ministero dell'Università e della Ricerca (MIUR), inizialmente previsto con lettera del 23/12/2008 come il 98% del contributo 2008 stesso, è stato reso noto con lettera del 16 febbraio 2010 con un'assegnazione definitiva di € 20.275.663 per il 2009, con l'indicazione di considerare lo stesso ammontare per il bilancio di previsione del 2010.

Per poter svolgere i suoi compiti di Istituto nazionale di metrologia che comprendono la ricerca, il mantenimento e la disseminazione delle unità di misura, la partecipazione agli organismi internazionali di coordinamento, la collaborazione con altri istituti esteri simili, il trasferimento di tecnologia verso utenti scientifici, imprese e servizi, l'opera continua per garantire l'infrastruttura metrologica allo sviluppo del Paese e una distribuzione di servizi di alta qualità, l'INRIM, come negli anni precedenti, ha cercato di accrescere l'autofinanziamento, in particolare cogliendo

l'occasione offerta da progetti cofinanziati europei, nazionali e regionali. Questi favoriscono lo sviluppo delle collaborazioni scientifiche con Università e Istituti di ricerca, aiutano a mantenere su alti livelli la qualità delle proprie attività, favoriscono un uso integrato di risorse, costituiscono inoltre una via interessante allo sviluppo dei collegamenti con il mondo imprenditoriale, nella prospettiva di trasferire in modo più efficiente le conoscenze acquisite e le tecnologie sviluppate. Tuttavia i cofinanziamenti non possono sopperire se non in parte alle necessità della ricerca istituzionale e alle attività di mantenimento dei campioni.

Per quanto riguarda il personale, il MIUR ha approvato una rimodulazione della dotazione organica a totale costante con un incremento di ricercatori e tecnologi compensato da una riduzione di tecnici. Si è avuto un parziale recupero rispetto agli anni immediatamente precedenti, pur rimanendo un 10% di vacanze nella dotazione organica, alla cui copertura si sta provvedendo seguendo la vigente normativa.

Queste criticità non hanno tuttavia impedito una presenza importante nella cooperazione/competizione Europea che in particolare, nell'ambito di un'iniziativa ERA NET Plus del VII PQ, ha visto nel 2009 il pieno sviluppo di iMERA Plus al quale hanno aderito 22 Istituti dell'area europea EURAMET e.V., il cui programma scientifico è lo European Metrology Research Program (EMRP). iMERA Plus copre un orizzonte temporale triennale (2008÷2010) ed è stato premessa all'attivazione di un art. 169 del trattato Europeo in area metrologica. L'adesione dell'Italia all'art. 169 è stata firmata dal Ministro dell'Università e Ricerca nel febbraio 2009 e la decisione congiunta del Parlamento e del Consiglio Europeo sulla partecipazione al programma è avvenuta in settembre. La prima *call* sul tema "Metrologia per l'energia" si è conclusa alla fine dell'anno con la selezione di 9 progetti congiunti a 7 dei quali partecipa INRIM.

I programmi di iMERA Plus riguardano Unità SI, Salute, Lunghezza, Elettromagnetismo e hanno dato spazio a ricerche dedicate alla determinazione di costanti fisiche naturali per una ridefinizione delle unità fondamentali SI, allo sviluppo di un campione quantico in fotometria e alla realizzazione di campioni ottici di frequenza basati sulla invarianza dei livelli di energia degli atomi sui quali l'INRIM è da tempo attivo. La presenza dell'INRIM è forte nei programmi dell'ambito elettromagnetico e meccanico, con lo sviluppo di dispositivi quantistici innovativi, del nanomagnetismo, della nanometrologia e di nuove metodiche nella misura della

lunghezza. Significativa la presenza anche nell'area salute, nonostante la mancanza di una salda tradizione. L'applicazione della metrologia alla medicina, in particolare alla salute e alla biologia, dove si assiste a un progressivo ampliamento delle conoscenze e a una fortissima innovazione tecnologica, è un settore nel quale l'INRIM ha avviato varie iniziative: dalla presenza in iMERA Plus (progetto REGENMED) allo sviluppo con fondi Regionali di laboratori per la medicina rigenerativa e la biomedicina, a biosensori e standard per acquisire capacità di caratterizzazione di dispositivi e apparati, di sperimentazione e validazione di metodiche e procedure. L'individuazione e il perseguimento nel campo della chimica delle attività metrologiche di maggior valore aggiunto permane come un obiettivo importante, essendo questo un settore d'interesse per la salute, la sicurezza e l'ambiente e dove l'INRIM deve rinforzare le collaborazioni con altre istituzioni per poter svolgere un lavoro efficace.

Sempre nell'ambito del VII PQ si segnalano la partecipazione a un progetto riguardante la refrigerazione magnetica a temperatura ambiente e l'acquisizione di un progetto di metrologia dimensionale applicata alle macchine utensili. Inoltre sono state presentate 4 nuove proposte. Si menzionano ancora le indagini approfondite sulla dinamica di magnetizzazione estese alle alte frequenze e sul processo d'isteresi e il particolare interesse destato dalle competenze dell'INRIM nell'ambito dei materiali nanostrutturati.

Nelle applicazioni della ricerca l'INRIM è stato impegnato in diversi ambiti tra i quali di particolare rilievo quello aerospaziale con i programmi del sistema di navigazione satellitare GALILEO per quanto riguarda scale di tempo e campioni atomici di frequenza, progetti sviluppati su richiesta dell'Agenzia Spaziale Europea (ESA), anche in collaborazione con Alenia Spazio e operando attraverso il Consorzio Torino Time, infine con le ricerche di metrologia dimensionale e dei propulsori ionici per missioni spaziali.

Nel 2009 INRIM ha avuto l'opportunità di partecipare come componente a diversi poli regionali di innovazione. Alcuni progetti sono stati valutati positivamente, Meccatronica e sistemi avanzati di produzione è quello in fase più avanzata di approvazione definitiva.

Con un finanziamento cospicuo ottenuto dalla Compagnia di San Paolo alla fine del 2008 è stato installato e reso operativo un nuovo laboratorio di microscopia elettronica e di nanofabbricazione mediante fasci ionici ed elettronici ed un sistema di diffrattometria a raggi X. Si

tratta di un laboratorio unico in Piemonte che è stato fortemente sostenuto dagli Atenei Piemontesi e che sarà aperto a utenti Regionali e extraregionali.

Grazie a un accordo siglato nel 2008 con la Regione Piemonte dall'INRIM e dagli altri Enti di ricerca presenti in Piemonte, mirante al rafforzamento della rete di giovani ricercatori, l'INRIM ha potuto cofinanziare in tale ambito 11 assegni di ricerca biennali, 2 per l'azione "Attrazione di ricercatori stranieri" e 10 collaborazioni semestrali di visiting scientist.

L'Amministrazione e Servizi generali ha continuato nell'attività di raccordo delle procedure amministrative già in uso negli Istituti confluiti nell'INRIM, nelle numerose attività di gestione del personale e di selezione di nuove forze attraverso borse di studio, assegni di ricerca e contratti a tempo determinato, assistenza a contratti e convenzioni con altri Enti e con la Regione Piemonte. Si è inoltre impegnata nella manutenzione ordinaria e straordinaria degli edifici e dei nuovi impianti.

La concomitanza del termine del mandato del Presidente e del Direttore Generale è da annoverare tra le maggiori difficoltà che tutto l'INRIM, ma in particolare l'Amministrazione ha dovuto affrontare nel 2009. Il Presidente facente funzione è stato costretto all'amministrazione ordinaria per 4 mesi, mentre la posizione di Direttore Generale è tuttora vacante da nove mesi con le conseguenti difficoltà amministrative. Questa situazione dovrà far riflettere Consiglio di Amministrazione ed esperti nominati dal Ministero nella stesura dello statuto dell'Ente come previsto dal decreto di riordino (DLgs 31/12/2009, n 213) in attuazione dell'art. 1 della Legge 27/09/2007, n. 165.

Il Servizio Accreditamento laboratori ha continuato a svolgere le sue attività e, come SIT, ha raggiunto, dall'inizio dell'attività sino alla fine 2009, la quota di 217 laboratori di taratura accreditati. Nel marzo 2009, per meglio allineare l'organizzazione del SIT ai requisiti di imparzialità richiesti dalla European Cooperation for Accreditation e per preparare il processo di unificazione degli organismi di accreditamento richiesto dal regolamento CE n. 765/2008, INRIM ha costituito con Istituto Superiore di Sanità, Politecnico di Milano, Politecnico di Torino e Università di Cassino la società consortile COPA s.r.l. cui è stato riconosciuto il ruolo di firmatario degli accordi di mutuo riconoscimento (EA-MLA e ILAC-MRA) nell'ambito "Laboratori di taratura". I decreti interministeriali datati 22/12/2009 hanno individuato in un'altra associazione,

ACCREDIA, l'Ente unico italiano per l'accreditamento. Contatti tra INRIM e COPA da una parte e ACCREDIA dall'altra sono stati presi per permettere il trasferimento degli accreditamenti detenuti da COPA ad ACCREDIA nel modo più rapido e sicuro per non recare danno alle aziende Italiane che fanno parte del SIT.

Nelle sue funzioni d'istituto metrologico primario, l'INRIM ha continuato a svolgere anche importanti e onerose attività, essenziali al sistema produttivo del paese:

- la partecipazione alla costruzione di un'infrastruttura metrologica sopranazionale, attraverso il *Mutual Recognition Arrangement* (MRA) del CIPM, firmato nel 1999, è di grande importanza per eliminare barriere commerciali e rafforzare il sistema produttivo italiano. Il mutuo riconoscimento dei campioni nazionali di misura e dei certificati di taratura e di misura pone le basi per l'equivalenza delle misure a livello internazionale.
- l'INRIM ha ereditato da IEN e IMGCC il compito di offrire al Paese servizi di taratura, prova e accreditamento. La realizzazione delle infrastrutture metrologiche, l'offerta dei servizi di taratura e il trasferimento di *know how* alle imprese dovrà trovare un rafforzamento, in accordo con il decreto istitutivo, attraverso convenzioni di sostegno a queste attività tra MIUR, Ministero dello Sviluppo Economico (MiSE) e INRIM. Per i rapporti con il MiSE, che ha designato due membri del Consiglio di Amministrazione dell'INRIM, speciali intese dovranno essere raggiunte anche per il coordinamento con l'INMRI dell'ENEA.

I progetti di ricerca e tecnici svolti hanno fondato la loro credibilità sulla presenza di rilevanti conoscenze acquisite tra un personale altamente qualificato e sul funzionamento di numerosi laboratori in buona parte equipaggiati con strumentazione moderna e dotati di sistemi per lo sviluppo di tecnologie avanzate da utilizzarsi anche per la ricerca e l'applicazione future.

Tuttavia la competizione Europea, in particolare nell'ambito ERA NET Plus e art. 169, pone in evidenza la necessità di un adeguamento delle risorse e del personale. Si rammenta che al momento della istituzione dell'INRIM venne definita una pianta organica che teneva conto per l'IMGCC solo del personale effettivamente in servizio al giugno 2003. Successivamente, prima ancora dell'attivazione dell'Istituto, la Legge finanziaria 2005 riduceva il personale di 11 unità, fissandolo a 231. Si sta quindi accumulando una grave insufficienza di risorse umane, che richiede

interventi urgenti al fine di assicurare una congruità di queste risorse rispetto ai compiti affidati e agli obiettivi che l'INRIM è impegnato a perseguire.

2 - RISULTANZE COMPLESSIVE

Il conto consuntivo per l'esercizio finanziario 2009 riassume, come di consueto, il quadro complessivo della gestione che risulta così sintetizzato:

– avanzo finanziario di	€	3.516.813,32
– avanzo di cassa di	€	13.498.312,10
– disavanzo economico di	€	727.369,44

Su questi risultati è opportuno fare alcune considerazioni. In prima istanza la rappresentazione analitica dell'avanzo finanziario risulta dalla "situazione amministrativa" che viene riportata nel seguito, precisando che la maggior parte del risultato di gestione deriva dalla impossibilità di procedere ad impegni di spesa consistenti entro la fine dell'esercizio essendo stato approvato il secondo provvedimento di variazioni a bilancio solo il 25 novembre 2009.

SITUAZIONE AMMINISTRATIVA

Consistenza di cassa all'inizio dell'esercizio			+ €	11.221.113,75
Riscossioni				
- in conto competenza	€	30.595.360,03		
- in conto residui	"	6.768.514,77		
			+ "	37.363.874,80
Pagamenti				
- in conto competenza	€	25.197.807,49		
- in conto residui	"	9.888.868,96		
			- "	35.086.676,45
Consistenza di cassa alla fine dell'esercizio			+ €	13.498.312,10
Residui attivi				
- degli esercizi precedenti	€	1.968.107,86		
- dell'esercizio	"	2.553.592,28		
			+ "	4.521.700,14
Residui passivi				
- degli esercizi precedenti	€	5.188.634,27		
- dell'esercizio	"	9.314.564,65		
			- "	14.503.198,92
Avanzo di amministrazione alla fine dell'esercizio			+ €	3.516.813,32

In sintesi la situazione finanziaria può essere così rappresentata:

- disavanzo finanziario di competenza	- €	1.363.419,83
- minori residui attivi	- "	654,42
- minori residui passivi	+ "	309.809,12
- avanzo finanziario esercizio precedente	+ "	4.571.078,45
<hr/>		
Totale avanzo finanziario esercizio 2009	+ €	3.516.813,32
<hr/> <hr/>		

Le risultanze del biennio 2008-2009 di attività dell'INRIM, relativamente alla parte di competenza, sono comprese nella tabella che segue e che riporta una analisi generale delle entrate e delle spese.

IMPORTI IN MIGLIAIA DI EURO							
TIT.	ENTRATE			TIT.	USCITE		
		2008	2009			2008	2009
	Avanzo di amministrazione	3.120,2	4.571,0		Disavanzo di amministrazione presunto	-	-
	Entrate correnti				I Spese correnti		
I	Trasferimenti correnti	21.152,3	22.576,2		personale	12.727,2	13.443,3
II	Altre entrate	7.236,2	4.460,6		altre	8.570,8	8.914,7
	Tot. entrate correnti	28.388,5	27.036,8		Tot. spese correnti	21.298,0	22.358,0
III	Alienazione beni patrimoniali e riscossione di crediti	-	-		II Spese in c/ capitale	6.097,9	6.042,2
IV	Trasferimenti in conto capitale	19,0	-		III Estinzione di mutui e anticipazioni	-	-
V	Accensione di prestiti	-	-		Tot. spese c/capitale	6.097,9	6.042,2
	Tot. entrate c/capitale	19,0	-		IV Partite di giro	4.417,2	6.112,1
VI	Partite di giro	4.417,2	6.112,1		Totale Uscite	31.813,1	34.512,3
	Totale Entrate	35.944,9	33.148,9		Avanzo finanziario	4.131,8	-
	Disavanzo finanziario	-	1.363,4		Totale a pareggio	35.944,9	34.512,3
	Totale a pareggio	35.944,9	34.512,3				

Sulla base di questa tabella si può ora procedere a una analisi dei singoli movimenti finanziari dell'entrata e della spesa.

3 - ANALISI DELLE ENTRATE

Il contributo ordinario di funzionamento del Ministero dell'Istruzione, dell'Università e della Ricerca risulta accertato in € 20.015.349; sono inoltre stati assegnati € 824.934 a titolo di contributo straordinario assunzione ricercatori, € 103.168 per maggiori oneri contrattuali dei livelli e per il contratto dirigenza di cui all'art. 1 commi 178 e 179 della Legge 266/2005, € 183.964 quale contributo di cui all'art. 1 comma 520 della legge 296/2006 ed € 15.330 quale contributo di cui all'art. 1 comma 520 della Legge 296/2006 per l'anno 2007. La comunicazione relativa all'importo del contributo ordinario è stata effettuata nel mese di febbraio 2010.

Le entrate riguardanti la categoria II (Trasferimenti correnti da parte delle Regioni) riguardano quote di contratti di ricerca cofinanziati dalla Regione Piemonte e l'accertamento dei contributi, sempre della Regione Piemonte, in attesa di erogazione, a valle della firma dell'accordo siglato nel 2008, diventato operativo nel 2009, riguardante il potenziamento del sistema della ricerca e dell'alta formazione.

Tra i trasferimenti correnti, occorre evidenziare l'accertamento di € 110.425 derivante dai finanziamenti della Regione Lombardia per progetto di ricerca (OMAL), oltre al contributo della C.C.I.A.A. di Torino per l'organizzazione del Convegno dell'Associazione Internazionale di Acustica (€ 15.000).

Le entrate relative alla vendita di beni e alla prestazione di servizi (cat. V) registrano nel loro complesso una lieve flessione rispetto alle previsioni iniziali: in diminuzione le voci relative agli introiti derivanti da prove, tarature e consulenze, contratti di ricerca con enti pubblici e prestazioni di servizi, in aumento le entrate derivanti da contratti stipulati con privati, questo nonostante la difficile situazione di mercato.

I flussi finanziari derivanti dalle entrate della categoria in esame dimostrano, nonostante le difficoltà derivanti dal sempre maggior impegno sul piano delle attività istituzionali e dalla flessione di mercato, la costante attenzione dell'Ente nella ricerca di qualificate forme di autofinanziamento. Si precisa inoltre che, nella determinazione delle tariffe per prestazioni a pagamento, è in programma un adeguamento delle medesime, nonché una nuova determinazione delle tipologie di prestazioni tenendo sempre conto delle raccomandazioni della Corte dei Conti per

cui gli enti pubblici devono considerare sia le tariffe praticate - per analoghe prestazioni - da organismi nazionali ed esteri, sia la circostanza che, non avendo fini di lucro, devono stabilire prezzi che risultino competitivi, nonché degli oneri di personale, di ammortamento, delle spese generali e dei costi direttamente imputabili o afferenti all'esecuzione delle prestazioni. E' comunque costante l'attenzione dell'Ente nell'operare una selezione di queste attività esterne, che sono anche considerate come una necessaria verifica delle competenze maturate all'interno.

Le entrate in discorso trovano una più analitica dimostrazione nella tabella che segue, dove la fatturazione dei proventi è ripartita per le Divisioni e il Servizio Accreditamento di Laboratori nei quali è articolata l'attività scientifica e di servizi dell'Istituto.

La struttura Amministrazione e servizi generali non svolge attività che danno luogo a proventi.

Introiti per prestazioni a pagamento nel 2009 (importi in migliaia di euro)

<i>Divisione Struttura</i>	<i>Tarature, prove, accreditamento, altre prestazioni</i>	<i>Contratti di ricerca</i>	<i>Totale</i>
Elettromagnetismo	770,34	138,14	908,48
Meccanica	435,23	465,50	900,73
Ottica	205,58	792,97	998,55
Termodinamica	274,18	-	274,18
Servizio Accreditamento Laboratori	745,39	-	745,39
Altre entrate	4,92	17,00	21,92
TOTALE	2.435,64	1.413,61	3.849,25

Per quanto concerne i redditi e proventi patrimoniali (cat. VI), gli accertamenti relativi alle entrate derivanti da affitti di immobili confermano le previsioni iniziali.

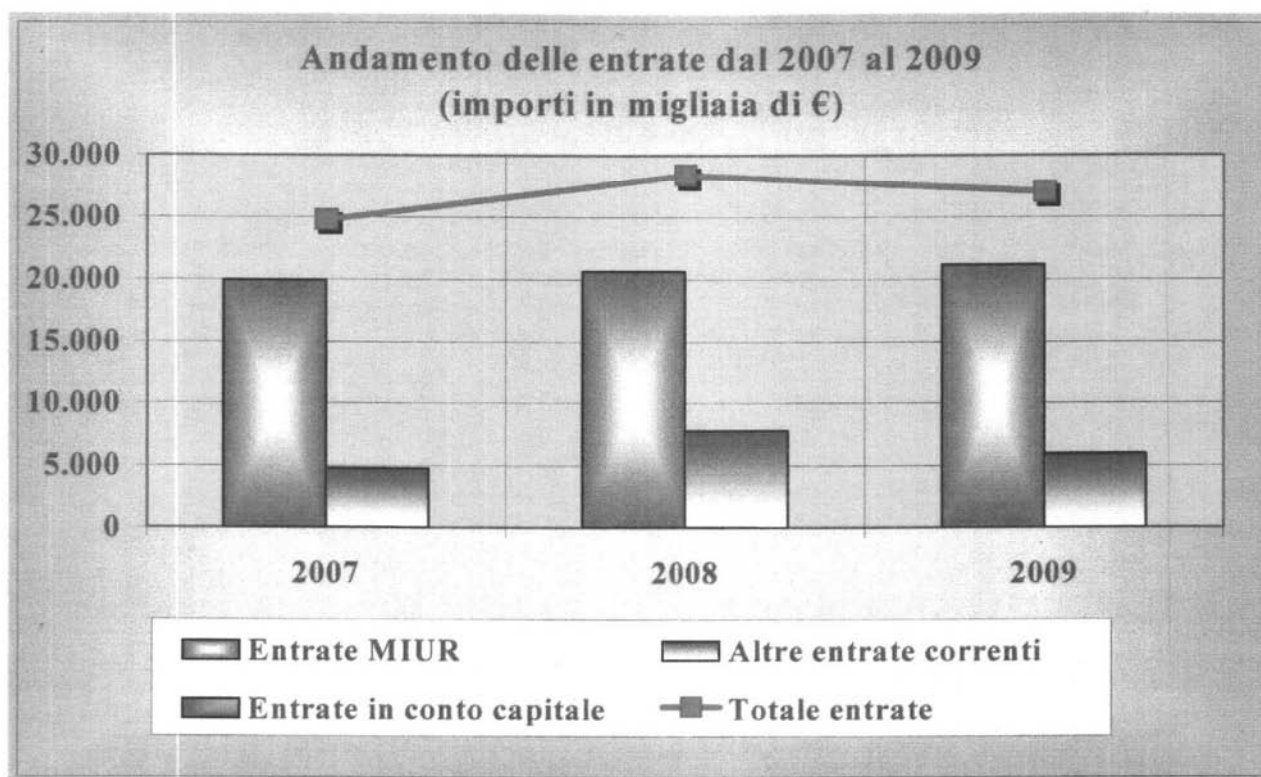
Le entrate che si registrano alla categoria VII per "Recuperi e rimborsi diversi" sono relative ai recuperi delle spese di utenza (riscaldamento, pulizia, energia elettrica, ecc.) riguardanti i contratti di locazione attivi in corso e, pertanto, strettamente collegate alle spese sostenute.

Al cap. 16 viene registrata l'IVA relativa agli acquisti di beni per l'esercizio dell'attività commerciale, così come indicato nella nota del Ministero dell'Università e della Ricerca Scientifica e Tecnologica del 15 gennaio 1998, prot. 11.RIC..

Le "Entrate non classificabili in altre voci" (cat. VIII), riguardano prevalentemente il versamento da parte della UniCredit Banca SpA del contributo annuale riferito alla convenzione in essere per il servizio di cassa, il versamento di contributo da privato per l'istituzione di una borsa di addestramento alla ricerca, il contributo da parte del Politecnico di Torino per l'organizzazione della Conferenza Internazionale "Soft Magnetic Materials 19".

L'andamento delle entrate per il triennio 2007-2009 - con la percentuale di incidenza - è illustrato nella tabella e nei grafici che seguono.

IMPORTI IN MIGLIAIA DI EURO							
TIT.	ENTRATE						
	2007	%	2008	%	2009	%	
I	<u>Trasferimenti correnti</u>						
	Cat. I	19.952,0	67,68	20.613,4	62,80	21.142,7	63,78
	Cat. II	567,4	1,93	538,9	1,64	1.327,3	4,00
	Cat. III	-	-	-	-	-	-
	Cat. IV	29,2	0,10	-	-	106,2	0,32
II	<u>Altre entrate</u>						
	Cat. V	3.467,8	11,76	4.824,6	14,70	3.849,3	11,61
	Cat. VI	205,6	0,70	209,2	0,64	212,8	0,64
	Cat. VII	487,5	1,65	393,8	1,19	376,6	1,14
	Cat. VIII	22,5	0,08	1.808,6	5,51	21,9	0,07
	Tot. Entrate correnti	24.732,0	83,90	28.388,5	86,48	27.036,8	81,56
III	<u>Alienazione beni patrimoniali e riscossione di crediti</u>						
		1,0	0,01	-	-	0,1	-
IV	<u>Trasferimenti conto capitale</u>						
		21,0	0,06	19,0	0,06	-	-
V	<u>Accensione di prestiti</u>						
		-	-	-	-	-	-
	Tot. entrate c/capitale	22,0	0,07	19,0	0,06	0,1	-
VI	<u>Partite di giro</u>						
		4.724,6	16,03	4.417,2	13,46	6.112,1	18,44
	Totale entrate	29.478,6	100,00	32.824,7	100,00	33.149,0	100,00



4 - ANALISI DELLE SPESE

Relativamente alle spese, si ritiene opportuno esporre le seguenti considerazioni.

Le spese per gli organi dell'Ente (cat. I) risultano in diminuzione rispetto le previsioni iniziali in quanto nel 2009 ha avuto termine il mandato del Presidente che è stato sostituito, nell'ordinaria amministrazione, per 4 mesi dal Vice Presidente, senza erogazione di compenso sostitutivo.

Gli oneri per il personale in servizio (cat. II) ammontano a complessivi € 13.443.312,09 con una economia, rispetto alla previsione, di € 236.687,91. Occorre rilevare che ha trovato applicazione il Contratto Collettivo Nazionale di Lavoro per il personale del Comparto Istituzioni ed Enti di Ricerca e Sperimentazione e sono stati erogati al personale gli arretrati mentre deve ancora trovare applicazione il Contratto Collettivo Integrativo 2009. A fronte di 10 cessazioni dal servizio di personale con elevata anzianità (compresi 3 passaggi ad altro profilo per effetto di autorizzazioni ad assumere a seguito di vincita di concorso), sono state disposte 15 assunzioni di personale a tempo indeterminato (di cui 3 per effetto di passaggio da altro profilo, come precedentemente citato) e 13 assunzioni di personale a tempo determinato, a seguito dell'emissione del DPCM, autorizzativo delle stabilizzazioni ed assunzioni di personale conseguente alle dimissioni intervenute nel corso del 2007, che avrebbe dovuto invece intervenire nel 2008. La situazione del personale è esposta nella tabella riepilogativa dei vari profili professionali, dalla quale si evidenzia l'aumento complessivo di 5 unità rispetto l'anno precedente. Al successivo punto 6 della presente relazione viene più analiticamente rappresentata la situazione del personale.

Nella categoria IV, relativa alle "Spese per l'acquisto di beni di consumo e di servizi", le economie realizzate rispetto alla previsione sono dovute sostanzialmente ad una attenta gestione conforme agli indirizzi di finanza pubblica ai fini del contenimento delle spese correnti e per consumi intermedi e all'approvazione del secondo provvedimento di variazione al bilancio di previsione solo a fine novembre.

Nel corso dell'esercizio l'Istituto ha provveduto ad inoltrare trimestralmente al Ministero dell'Economia e delle Finanze – Dipartimento della Ragioneria Generale dello Stato i dati relativi all'andamento delle spese di funzionamento ai sensi dell'art. 1 del decreto legge 194/2002, convertito nella Legge 246/2002.

In tale categoria di spesa si registra anche quella relativa al noleggio a lungo termine (36 mesi) di un'autovettura di servizio (FORD Focus sw) necessaria al trasporto di strumentazione e per gli spostamenti di personale, in particolare per le lunghe distanze. Anche in questo caso è risultato più vantaggioso il ricorso al noleggio essendo compresi nel canone gli oneri fiscali, assicurativi e di manutenzione ordinaria e straordinaria.

Per una più attenta analisi delle uscite di questa categoria occorre ricordare che, per effetto del contenimento delle spese di funzionamento per consumi intermedi si verifica anche una notevole criticità per quanto riguarda il mantenimento ed il funzionamento di laboratori altamente tecnologici e di strumentazioni complesse che, per il loro corretto impiego necessitano di manutenzione ed assistenza.

Nell'ambito della cat. V non si registrano spese.

Tra i trasferimenti passivi (cat. VI) occorre evidenziare che per l'anno 2009 sono stati stanziati fondi per l'erogazione di borse di addestramento alla ricerca, assegni di ricerca e dottorati per un importo di € 1.243.010,57, assegnando o rinnovando 5 borse di studio (importo annuo lordo euro 12.400 ciascuna), 17 assegni di ricerca (importo annuo lordo circa 21.000 € ciascuno), finanziando 23 dottorati di ricerca. A valle dell'accordo tra la Regione Piemonte, il CNR, l'INRIM, l'INFN e l'ENEA, avente per oggetto il potenziamento del sistema della ricerca e dell'alta formazione, nell'ambito della Legge regionale n. 4/2006 che prevede il cofinanziamento di tali attività, sono stati conferiti 13 assegni di ricerca, di cui 11 a giovani ricercatori italiani e 2 a ricercatori stranieri, e sono stati attivati 10 contratti di *visiting scientist* italiani o stranieri per un soggiorno di sei mesi presso l'INRIM. Nell'ambito di questa categoria sono inoltre previste le spese per i trasferimenti derivanti da contributi da parte della Regione Piemonte per la partecipazione a progetti di ricerca (YTRO, METREGEN) e l'erogazione di sussidi al personale e di borse di studio ai figli dei dipendenti.

Nella categoria VII, riguardante gli oneri finanziari, si può evidenziare come non sono maturati interessi passivi sul conto dell'Istituto in quanto i periodici versamenti del Ministero hanno permesso il pagamento degli stipendi e di altre spese non prorogabili senza ricorrere ad anticipazione da parte dell'istituto bancario che assicura il servizio di cassa.

In materia di spese correnti occorre ancora segnalare come nella categoria VIII relativa agli "Oneri tributari" le spese per imposte e tasse sono contenute nei limiti delle previsioni di spesa, nonostante l'aumento della TARSU, in conseguenza della conferma dell'esenzione ICI concessa dal Comune di Torino.

In questa categoria di spese sono anche state inserite quelle relative all'IRAP in seguito alle indicazioni fornite dalla Corte dei Conti nella determinazione n. 6/2000 relativa alla relazione sul risultato del controllo eseguito sulla gestione finanziaria dell'IEN per gli esercizi dal 1996 al 1998.

Alla cat. IX gli oneri sono relativi all'IVA derivante dalle entrate dell'attività commerciale, così come richiesto dalla già citata nota del Ministero dell'Università e della Ricerca Scientifica e Tecnologica n. 11.RIC. del 15 gennaio 1998.

Tra le spese non classificabili in altre voci (cat. X) si segnala l'utilizzo parziale del fondo di riserva e il versamento allo Stato delle somme derivanti dall'applicazione dell'art. 67, commi 5 e 6 del D.L. 112/2008, convertito, con modificazione, dalla Legge n. 133/2008.

Relativamente alle spese in conto capitale, si possono esporre le seguenti considerazioni.

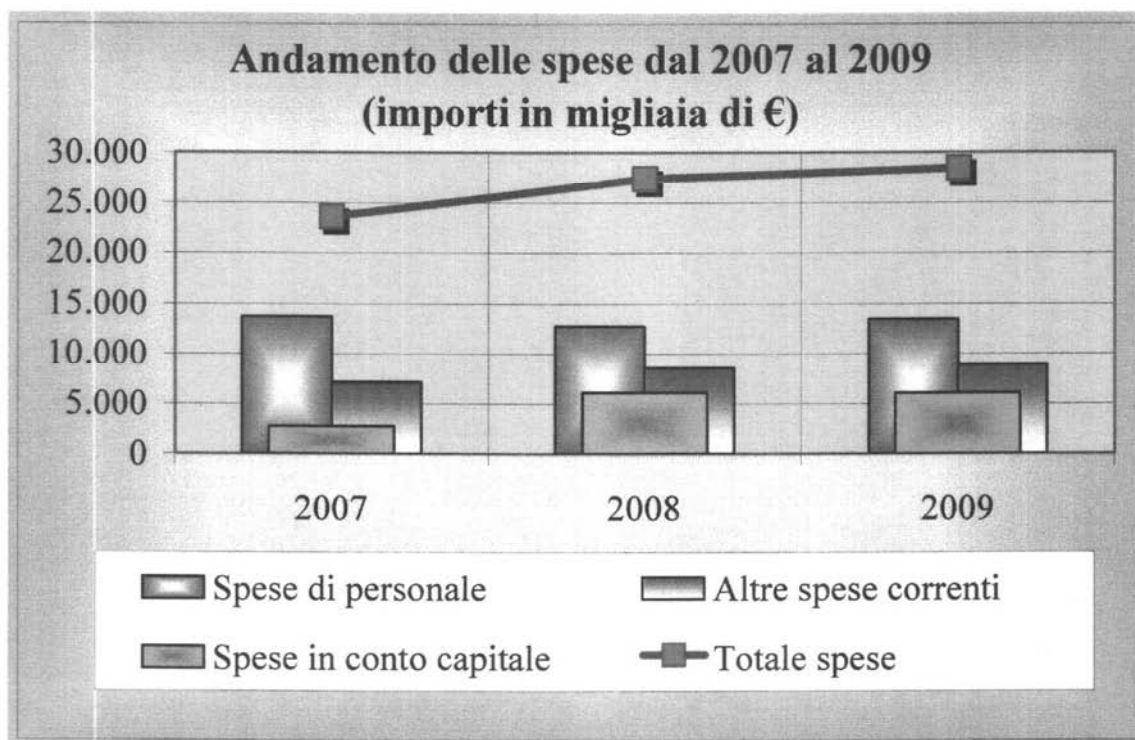
Gli investimenti per beni di uso durevole e opere immobiliari (capp. 57 e 58) ammontano a € 196.602,46, mentre gli investimenti mobiliari ammontano a € 464.040,95 per l'Amministrazione e servizi generali comprensivi di € 295.311,41 per l'acquisto di libri e riviste, € 71.263,06 per mobili e macchine d'ufficio ed € 38.176,64 per l'acquisto apparecchiature per estendere la copertura wireless a tutta l'area dell'ex IEN.

Il Dipartimento ha invece utilizzato risorse per acquisizione di attrezzature per un ammontare complessivo di € 4.672.331,67 mentre per il Servizio Accreditamento Laboratori la spesa è stata di € 9.152,83. Detti importi evidenziano l'attenzione posta al rinnovo delle attrezzature per il conseguimento dei propri fini istituzionali.

L'entità della spesa di cui alla cat. XV (Indennità di anzianità al personale cessato dal servizio) è da correlarsi alle cessazioni dal servizio intervenute nel corso e alla fine dell'anno con la conseguente corresponsione del trattamento di fine rapporto.

In conclusione, nella tabella e nei grafici che seguono, vengono illustrate le spese relative al 2009, con le relative percentuali di incidenza e rapportate a quelle dei due esercizi precedenti.

IMPORTI IN MIGLIAIA DI EURO							
TIT.	USCITE						
	2007	%	2008	%	2009	%	
I	<u>Spese correnti</u>						
	Cat. I	221,9	0,78	207,1	0,65	182,3	0,53
	Cat. II	13.695,0	48,40	12.727,2	40,01	13.443,3	38,95
	Cat. III	-	-	-	-	-	-
	Cat. IV	4.481,2	15,84	5.169,1	16,25	5.124,3	14,85
	Cat. V	50,6	0,18	45,0	0,14	-	-
	Cat. VI	705,2	2,49	1.469,3	4,62	1.831,5	5,30
	Cat. VII	0,8	0,01	1,0	0,01	1,2	0,01
	Cat. VIII	1.175,1	4,15	1.152,8	3,62	1.268,3	3,67
	Cat. IX	486,9	1,72	513,1	1,61	445,2	1,29
	Cat. X	13,4	0,04	13,4	0,04	61,9	0,18
	Tot. spese correnti	20.830,1	73,61	21.298,0	66,95	22.358,0	64,78
II	<u>Spese in c/ capitale</u>						
	Cat. XI	345,8	1,22	488,7	1,54	196,6	0,57
	Cat. XII	1.888,4	6,67	5.131,7	16,13	5.145,5	14,91
	Cat. XIV	0,9	0,01	-	-	0,1	-
	Cat. XV	508,1	1,79	477,5	1,50	700,0	2,03
III	<u>Estinzione di mutui e Anticipazioni</u>						
	Tot. spese c/capitale	2.743,2	9,69	6.097,9	19,17	6.042,2	17,51
IV	<u>Partite di giro</u>						
	Totale uscite	4.724,6	16,70	4.417,2	13,88	6.112,1	17,71
	Totale uscite	28.297,9	100,00	31.813,1	100,00	34.512,3	100,00



5 - GESTIONE DI CASSA

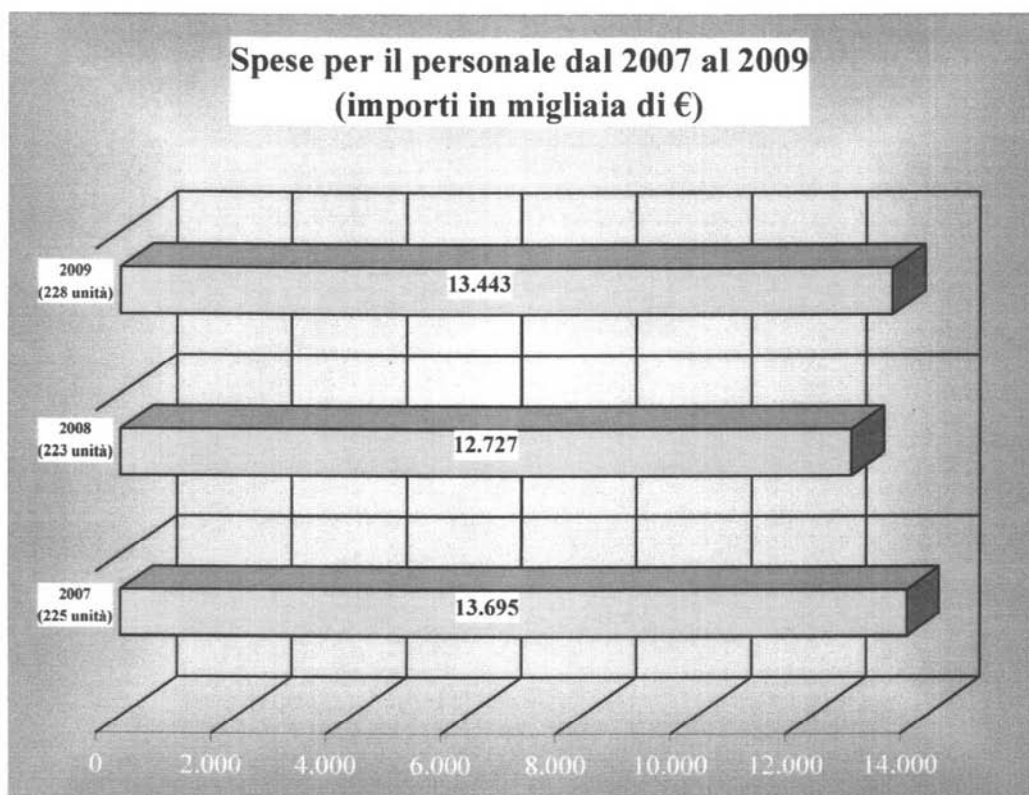
Per quanto concerne la gestione di cassa, si può rilevare che essa si è svolta con regolarità facendo registrare, in chiusura di esercizio, un fondo attivo di € 13.498.312,10 afferente unicamente al conto di tesoreria unica, secondo le disposizioni impartite dal Ministero dell'Università e della Ricerca Scientifica e Tecnologica (ora MIUR).

6 - SITUAZIONE DEL PERSONALE

Al 31 dicembre 2009 le unità di personale in servizio sono 228, di cui 18 unità con contratto a termine. Al 31 dicembre 2008 le persone in servizio erano 223, nel corso dell'anno 2009 sono intervenute 10 cessazioni dal servizio (di cui 3 per effetto di passaggio ad altro profilo a seguito di vincita di concorso), 15 assunzioni a tempo indeterminato (di cui 3 per effetto di passaggio da altro profilo, come precedentemente indicato). Le nuove assunzioni o rinnovi di contratto a tempo determinato sono stati 13.

Allegata al conto in esame è stata inserita la tabella riassuntiva della situazione del personale dipendente e, nella situazione patrimoniale, è stato definito l'ammontare del fondo indennità di anzianità.

Nel grafico che segue vengono rappresentate le spese di personale sostenute nel triennio 2007÷2009.



7 - SITUAZIONE DEI RESIDUI

E' stata redatta ai sensi dell'art. 40 del D.P.R. 27 febbraio 2003, n. 97 ed evidenzia:

per i crediti:

- a) le variazioni intervenute, con un elevato processo di riscossione;
- b) l'entità degli stessi al termine dell'esercizio.

per i debiti:

- a) la riduzione dei residui passivi, dovuta a più esatti accertamenti delle somme da pagare;
- b) l'effettività degli impegni di spesa che, relativamente agli oneri in conto capitale, presentano un processo di esaurimento più lento.

8 - CONTO ECONOMICO

Il conto economico, che compendia gli elementi finanziari e non finanziari che concorrono a determinare il risultato economico d'esercizio, si conclude, come già detto, con un disavanzo economico di € 727.369,44, pari all'analogo importo differenziale della situazione patrimoniale.

Tale avanzo deriva da:

- avanzo tra valore e costi di produzione	+	€	672.274,27
- disavanzo tra rettifiche, proventi e imposte	-	"	1.399.643,71
Totale disavanzo economico	-	€	727.369,44

I principali movimenti del conto possono così riassumersi:

- a) quota dell'esercizio del trattamento di quiescenza: € 2.711.693,95;
- b) variazioni nei residui passivi: € 309.809,12;
- d) ammortamenti, valutati in base ai coefficienti fissati con deliberazione n. 28 del 1978 (deliberazione approvata dai Ministeri vigilanti); tali coefficienti, in base alla natura del bene, risultano così definiti:

- fabbricati	3%
- impianti generici	10%
- mobili, arredi, macchine di ufficio, strumenti tecnici, macchine	12%
- strumenti elettronici ed elettrici	25%
- automezzi	20%

9 - SITUAZIONE PATRIMONIALE

La situazione patrimoniale mette a confronto i dati patrimoniali all'inizio dell'esercizio con quelli accertati in chiusura, ed evidenzia le variazioni intervenute nella consistenza delle poste dell'attivo e del passivo.

Si ritiene di segnalare in merito quanto segue:

- a) le disponibilità liquide conseguono ai movimenti finanziari intervenuti nel corso dell'esercizio;
- b) i crediti e i debiti corrispondono alla situazione esposta nel rendiconto contabile;
- c) i crediti bancari e finanziari riguardano, principalmente, il fondo di liquidazione accantonato attraverso la polizza assicurativa;
- d) le rimanenze attive d'esercizio riguardano le scorte di magazzino;
- e) i valori patrimoniali attivi per immobili e immobilizzazioni tecniche corrispondono ai dati di inventario con le variazioni intervenute nel corso dell'esercizio;
- f) nella parte passiva, il fondo liquidazione dell'indennità di anzianità spettante al personale è aggiornato al 31 dicembre 2009;
- g) i fondi per ripristino investimenti corrispondono ai fondi valutati sulla base dei coefficienti indicati nel conto economico.

La situazione patrimoniale si conclude con il risultato differenziale tra l'attivo e il passivo, corrispondente al disavanzo economico dell'esercizio.

10 - CONCLUSIONI

Il Conto consuntivo per l'esercizio finanziario 2009 è stato predisposto secondo il Regolamento di amministrazione, contabilità e finanza di cui l'Istituto si è dotato in attuazione di quanto disposto dall'art. 17 del decreto legislativo 21 gennaio 2004, n. 38 istitutivo dell'I.N.R.I.M..

Il Presidente

(Prof. Elio Bava)

RELAZIONE DEL COLLEGIO DEI REVISORI

Verbale n. 31/2010

L'anno duemiladieci, nel giorno 23 del mese di aprile, si è riunito a Roma il Collegio dei Revisori dei Conti dell'Istituto Nazionale di Ricerca Metrologica.

La riunione inizia alle ore 12,00 e sono presenti i Signori:

- **PASTORE** dr.ssa Annamaria - *Presidente*
- **LUCIANI** dr.ssa Valentina - *Membro*
- **TATO'** dr. Gaetano - *Membro*

Assiste alla riunione l'avv. Giovanni Coppola, Magistrato delegato al controllo sulla gestione finanziaria dell'I.N.RI.M..

Argomenti trattati:

1. Conto consuntivo 2009;
2. Variazioni al Bilancio di Previsione 2010;
3. Varie ed eventuali.

Il Funzionario Incaricato
Rosalia Valenti
Operatore di Amministrazione

7
st
ph

Omissis

2.2 - Conto consuntivo 2009 - Esame del Rendiconto

Il Collegio procede all'esame dello schema di conto consuntivo per l'anno 2009 completo di conto finanziario, conto economico e dello stato patrimoniale con relativi allegati.

h. ex

Prende, inoltre, atto della relazione illustrativa del Presidente dell'Istituto.

Il Collegio redige, quindi, la propria relazione che viene allegata al presente verbale per formarne parte integrante.

Il Collegio dà atto inoltre che l'elaborazione del Conto consuntivo è stata predisposta nei termini previsti dalla vigente normativa.

RELAZIONE DEL COLLEGIO DEI REVISORI DEI CONTI
AL CONTO CONSUNTIVO PER L'ESERCIZIO FINANZIARIO 2009

1.- CONSIDERAZIONI GENERALI

Il Conto consuntivo per l'anno 2009, sottoposto all'esame del Collegio, ai sensi dell'art. 23 del Regolamento di amministrazione, contabilità e finanza dell'Istituto, pubblicato sul S.O. alla Gazzetta Ufficiale n. 281, del 2 dicembre 2005, consta del rendiconto finanziario decisionale e gestionale, della situazione patrimoniale, del conto economico; ad esso è allegata, inoltre, la situazione amministrativa e quella dei residui.

Tali documenti sono accompagnati dalla relazione illustrativa dell'andamento della gestione finanziaria e dei fatti economicamente di maggior rilievo verificatisi nel corso dell'esercizio, nonché della situazione del personale.

Risultano, inoltre, allegati i provvedimenti riguardanti le variazioni al bilancio intervenute nel corso dell'esercizio ed il riaccertamento dei residui.

La sintesi dei profili gestionali più significativi, riferiti alla competenza dell'esercizio, pone in rilievo la seguente situazione:

Movimenti finanziari

Accertamenti	Impegni	Avanzo/Disavanzo di competenza	
33.148.952,31	34.512.372,14	-	1.363.419,83
Avanzo ann. 2008			
4.571.078,45		+	4.571.078,45
Totale			
37.720.030,76	34.512.372,14	+	3.207.658,62

Risultato di amministrazione

A chiusura 2009	A chiusura 2008	Scostamento
+ 3.516.813,32	+ 4.571.078,45	- 1.054.265,13

Disavanzo economico

Attività	Passività	Disavanzo economico
99.509.072,58	100.236.442,02	727.369,44

Entrate accertate*(al netto delle partite di giro)*

A chiusura 2009	A chiusura 2008	Scostamento
27.036.887,83	28.407.458,12	- 1.370.570,29

Spese impegnate*(al netto delle partite di giro)*

A chiusura 2009	A chiusura 2008	Scostamento
28.400.307,66	27.395.928,44	+ 1.004.379,22

Gestione di cassa

Incassi	Pagamenti	Saldo	Cassa al 31-12-2008	Cassa al 31-12-2009
37.363.874,80	35.086.676,45	+ 2.277.198,35	11.221.113,75	13.498.312,10

Per quanto riguarda il risultato di amministrazione, l'esercizio in esame si chiude con un avanzo di Euro 3.516.813,32.

2.- GESTIONE FINANZIARIA DI COMPETENZA

Il risultato della gestione di competenza (tab. 1) si compendia in € 33.148.952,31 di entrate accertate ed in

XVI LEGISLATURA - DISEGNI DI LEGGE E RELAZIONI - DOCUMENTI

€ 34.512.372,14 di spese impegnate, con un disavanzo di € 1.363.419,83, costituito dalla somma algebrica tra l'eccedenza positiva delle poste correnti (+ 4.678.708,08 euro) rispetto alle eccedenze negative delle poste in conto capitale (- 6.042.127,91 euro).

PREVISIONI E RISULTATI FINALI					
<i>(importi in migliaia di euro)</i>					
Descrizione	Previsione Iniziale (1)	Previsione Finale (2)	Accertamenti o Impegni (3)	Differenze (3 - 2)	Differenze %
Entrate:					
- correnti	24.340	25.733	27.037	1.304	5,0
- capitale	295	295	-	- 295	- 100,0
- p.d.g.	4.600	4.600	6.112	1.512	32,8
Totale	29.235	30.628	33.149	2.521	8,2
Spese:					
- correnti	21.265	23.849	22.358	- 1.491	- 6,2
- capitale	4.170	6.300	6.042	- 258	- 4,1
- p.d.g.	4.600	4.600	6.112	1.512	+ 32,8
Totale	30.035	34.749	34.512	- 237	- 0,7
Differenza	- 800	- 4.121	- 1.363		
Totale	29.235	30.628	33.149		
Avanzo o disavanzo di competenza					
- corrente	3.075	1.884	4.679		
- capitale	- 3.875	- 6.005	- 6.042		
Totali	- 800	- 4.121	- 1.363		

I risultati di sintesi dei saldi esposti nella tabella pongono in evidenza un avanzo di parte corrente che rettifica, non totalmente, il disavanzo di parte capitale, con un disavanzo finale della gestione di competenza di € 1.363.419,83.

3.- GESTIONE DEI RESIDUI**3.1.- Residui attivi**

L'importo dei residui attivi provenienti dagli esercizi precedenti si è ridotto da € 8.737.277,05 a euro 1.968.107,86, per effetto di riscossioni per € 6.768.514,77 (77%) e di minori accertamenti per € 654,42.

I residui attivi riferiti alla gestione di competenza 2009 sono stati determinati in € 2.553.592,28, pari al 7,70% degli accertamenti totali, come evidenziato dalla successiva tabella.

Entrate	Accertate	Riscosse	Residui
- correnti	27.036.785,83	24.826.715,71	2.210.070,12
- capitale	102,00	102,00	-
- p.d.g.	6.112.064,48	5.768.542,32	343.522,16
Totale	33.148.952,31	30.595.360,03	2.553.592,28

Complessivamente i residui provenienti dalla gestione di competenza e da quella degli esercizi precedenti assommano a € 4.521.700,14.

3.2.- Residui passivi

L'importo dei residui passivi provenienti dagli esercizi precedenti si è ridotto da € 15.387.312,35 a euro 5.188.634,27, in conseguenza dei pagamenti eseguiti nel corso del 2009 per € 9.888.868,96 (64,27%) e per riduzione di impegni per € 309.809,12, per la maggior parte derivanti da spese correnti.

I residui passivi riferiti alla gestione di competenza 2009 ammontano a € 9.314.564,65, pari al 27% degli impegni totali, come evidenziato nella successiva tabella.

<i>Spese</i>	<i>Impegnate</i>	<i>Pagate</i>	<i>Residui</i>
- correnti	22.358.077,75	17.759.182,64	4.598.895,11
- capitale	6.042.229,91	1.904.752,81	4.137.477,10
- p.d.g.	6.112.064,48	5.533.872,04	578.192,44
Totale	34.512.372,14	25.197.807,49	9.314.564,65

Complessivamente i residui passivi, a chiusura del bilancio 2009, assommano a € 14.503.198,92.

La consistenza maggiore dei residui derivanti dalla gestione di competenza si riscontra nelle spese in conto capitale (7.029,8 migliaia di euro). Per le spese di personale l'ammontare dei residui è invece pari a € 2.472.597,78 mentre per l'acquisto di beni di uso durevole (cat. XI) e opere immobiliari (cat. XII) corrispondono a € 6.456.156,83.

Si invita l'INRIM a procedere ad una attenta ricognizione dei residui attivi e passivi al fine dell'eliminazione degli stessi qualora se ne ravvisino i presupposti ed in ogni caso si invita ad attivare per il futuro procedure di spesa che evitino il formarsi di una mole così ingente soprattutto di residui passivi.

4.- SITUAZIONE AMMINISTRATIVA

Il fondo di cassa al 31 dicembre 2008 presentava una consistenza di € 11.221.113,75, che alla fine dell'esercizio è risultata essere pari a € 13.498.312,10 a seguito di incassi per € 37.363.874,80 e pagamenti per € 35.086.676,45.

Nella tabella seguente sono evidenziate le variazioni determinatesi nel corso della gestione.

SITUAZIONE AMMINISTRATIVA				
<i>Descrizione</i>	<i>Cassa</i> <i>(1)</i>	<i>Residui</i> <i>attivi</i> <i>(2)</i>	<i>Residui</i> <i>passivi</i> <i>(3)</i>	<i>Situazione</i> <i>amministrativa</i> <i>(1 + 2 - 3)</i>
Situazione al 31-12-2008	11.221.113,75	8.737.277,05	15.387.312,35	4.571.078,45
Variazioni nei residui	-	- 654,42	- 309.809,12	309.154,70
Movimenti Finanziari di competenza				
a) accertamenti	-	33.148.952,31	-	33.148.952,31
b) impegni	-	-	34.512.372,14	-34.512.372,14
Movimenti Finanziari di cassa				
a) incassi	37.363.874,80	-37.363.874,80	-	-
b) pagamenti	-35.086.676,45	-	-35.086.676,45	-
Situazione al 31-12-2009	13.498.312,10	4.521.700,14	14.503.198,92	3.516.813,32

5.- SITUAZIONE PATRIMONIALE - CONTO ECONOMICO

5.1.- Situazione patrimoniale

La situazione patrimoniale a chiusura dell'esercizio è riassunta nelle tabelle successive.

XVI LEGISLATURA - DISEGNI DI LEGGE E RELAZIONI - DOCUMENTI

ATTIVITA'			
<i>Descrizione</i>	<i>2009</i>	<i>2008</i>	<i>Differenza</i>
Disponibilità liquide	13.498.312,10	11.221.113,75	2.277.198,35
Residui attivi	4.521.700,14	8.737.277,05	- 4.215.576,91
Crediti bancari e fin.	100.400,17	97.170,44	3.229,73
Scorte	13.159,82	20.393,67	- 7.233,85
Immobili e immob.tecn.	81.375.500,35	75.844.078,78	5.531.421,57
Totale	99.509.072,58	95.920.033,69	3.589.038,89
Totale a pareggio	99.509.072,58	95.920.033,69	3.589.038,89

PASSIVITA'			
<i>Descrizione</i>	<i>2009</i>	<i>2008</i>	<i>Differenza</i>
Residui passivi	14.503.198,92	15.387.312,33	- 884.113,41
Fondo ind. anzianità	10.586.399,05	8.574.705,10	2.011.693,95
Fondo svalut. crediti	25.693,47	23.376,75	2.316,72
Fondi ammortamento	44.534.891,56	41.348.380,49	3.186.511,07
Totale	69.650.183,00	65.333.774,67	4.316.408,33
Avanzo economico		3.038.274,20	- 3.038.274,20
Disavanzo economico	- 727.369,44		- 727.369,44
Totale	68.922.813,56	68.372.048,87	550.764,69
Fondo di dotazione	30.586.259,02	27.547.984,82	3.038.274,20
Totale a pareggio	99.509.072,58	95.920.033,69	3.589.038,89

I criteri seguiti nella determinazione dei valori dei diversi componenti patrimoniali possono così riassumersi:

- a) la disponibilità liquida, i residui attivi ed i crediti bancari e finanziari la cui realizzazione è certa sono stati indicati al valore nominale;
- b) gli immobili e le immobilizzazioni tecniche al costo, aumentato delle spese sostenute per le opere aggiuntive eseguite, e con le rettifiche evidenziate;
- c) i debiti sono stati indicati al loro valore nominale;
- d) la diminuzione, rispetto al 2008, delle scorte è attribuibile all'accertamento effettuato a fine esercizio;
- e) il fondo svalutazione crediti è aumentato rispetto a quello del precedente esercizio per effetto dell'inserimento del fallimento di una Società a cui è stata chiesta l'ammissione nel 2009; il tasso di accantonamento è riferibile alla copertura necessaria per l'eventuale mancato recupero di crediti, con particolare riferimento ai residui attivi degli esercizi precedenti;
- f) il fondo per trattamento di quiescenza è stato calcolato tenendo conto dei nuovi livelli stipendiali.

In conclusione il Collegio dà atto che il patrimonio dell'Ente registra un decremento di € 727.369,44, considerando comunque che risultano censiti i beni mobili e le attrezzature in uso all'IMGC-CNR mentre per i beni immobili non sono ancora state formalizzate le intese di cui all'art. 37, comma 7 del Regolamento di organizzazione e funzionamento dell'Istituto.

5.2.- Conto economico

Il conto economico dimostra il risultato economico dell'attività gestoria.

Il documento contabile che lo rappresenta pone in evidenza da una parte i ricavi e le rendite e dall'altra i costi e le spese - sia in denaro che in natura - e dimostra il risultato economico conseguito durante l'esercizio finanziario.

In estrema sintesi il conto economico dell'Istituto evidenzia un avanzo sia tra valore e costi della

produzione, € 672.274,27, sia tra le rettifiche di valore e le perdite straordinarie, € 313.583,91.

Dedotte le imposte dell'esercizio, quantificate in 1.713.227,62 Euro, ne deriva un disavanzo d'esercizio di € 727.369,44, come risulta anche dalla situazione patrimoniale.

I tre conti tipici che costituiscono il conto consuntivo dell'anno 2009 evidenziano le risultanze gestionali sotto il profilo finanziario, economico e patrimoniale che trovano attestazione nei seguenti dati riassuntivi:

- Disavanzo finanziario di competenza	€	1.363.419,83
- Avanzo di amministrazione	€	3.516.813,32
- Disavanzo economico	€	727.369,44


6.- CONSIDERAZIONI CONCLUSIVE

Il Collegio ha seguito l'attività dell'Istituto durante l'esercizio ed ha proceduto alle prescritte verifiche di cassa e dei documenti contabili.


Per le considerazioni che precedono il conto consuntivo 2009 può essere approvato ma si invita l'Amministrazione ad adottare comportamenti idonei ad evitare che per il futuro si verificino situazioni negative come quelle del 2009 che si chiude con un disavanzo di competenza di Euro 1.363.419,83 ed un disavanzo economico di Euro 727.369,44.

IL COLLEGIO DEI REVISORI DEI CONTI


(Pastore dr.ssa Annamaria)



(Luciani dr.ssa Valentina)



(Tatò dr. Gaetano)



BILANCIO CONSUNTIVO

RENDICONTO DECISIONALE DELL'ENTRATA

XVI LEGISLATURA - DISEGNI DI LEGGE E RELAZIONI - DOCUMENTI

Capitolo		Natura e oggetto della previsione	GESTIONE DI COMPETENZA								
codice	n. art.		Previsioni approvate				Somme accertate o impegnate				
			iniziali	differenze		definitive	riscosse o pagate	da riscuotere o da pagare	totale accertamenti o impegni	differenze	
			in più	in meno					in più	in meno	
		Avanzo di amministrazione al termine dell'esercizio finanziario 2008	800.000	3.771.078	-	4.571.078	-	-	-	-	-
		Fondo di cassa all'inizio dell'esercizio finanziario 2009	-	-	-	-	-	-	-	-	-
		<u>Centro di responsabilità di I livello</u>									
1.00.00		<i>Amministrazione e servizi generali</i>									
		TITOLO I									
		Entrate derivanti da trasferimenti correnti									
		Categoria I									
1.01.01		<u>Trasferimenti correnti da parte dello Stato</u>	19.035.349	1.392.467	-	20.427.816	21.142.745	-	21.142.745	714.929	-
		Categoria II									
1.01.02		<u>Trasferimenti correnti da parte delle Regioni</u>	700.000	-	-	700.000	645.188	682.073	1.327.261	627.261	-
		Categoria III									
1.01.03		<u>Trasferimenti correnti da parte dei Comuni e delle Province</u>	p.m.	-	-	p.m.	-	-	-	-	-
		Categoria IV									
1.01.04		<u>Trasferimenti correnti da parte di altri enti del settore pubblico</u>	p.m.	-	-	p.m.	-	106.225	106.225	106.225	-
		TOTALE TITOLO I	19.735.349	1.392.467	-	21.127.816	21.787.933	788.298	22.576.231	1.448.415	-
		TITOLO II									
		Altre entrate									
		Categoria V									
1.02.05		<u>Entrate derivanti dalla vendita di beni e dalla prestazione di servizi (entrate rilevanti agli effetti IVA al lordo del tributo)</u>	4.000.000	-	-	4.000.000	2.468.305	1.380.948	3.849.253	492.060	642.807
		Categoria VI									
1.02.06		<u>Redditi e proventi patrimoniali</u>	200.000	-	-	200.000	212.034	756	212.790	12.790	-
		Categoria VII									
1.02.07		<u>Poste correttive e compensative di spese correnti</u>	400.000	-	-	400.000	336.496	40.068	376.564	15.447	38.883
		Categoria VIII									
1.02.08		<u>Entrate non classificabili in altre voci</u>	5.000	-	-	5.000	21.948	-	21.948	16.948	-
		TOTALE TITOLO II	4.605.000	-	-	4.605.000	3.038.783	1.421.772	4.460.555	537.245	681.690
		TOTALE ENTRATE CORRENTI	24.340.349	1.392.467	-	25.732.816	24.826.716	2.210.070	27.036.786	1.985.660	681.690

XVI LEGISLATURA – DISEGNI DI LEGGE E RELAZIONI - DOCUMENTI

GESTIONE DEI RESIDUI						GESTIONE DI CASSA					totale dei residui attivi e passivi al 31-12-2009
residui al 1-1-2009	riscossi o pagati	da riscuotere o da pagare	totali	variazioni		previsioni	variazioni	riscossioni o pagamenti	differenze		
				in più	in meno				in più	in meno	
-	-	-	-	-	-	-	-	-	-	-	-
-	-	-	-	-	-	5.665.000	+ 5.556.114	-	-	-	-
3.889.936	3.741.551	148.385	3.889.936	-	-	19.135.349	-	24.884.296	5.748.947	-	148.385
1.071.850	433.866	637.984	1.071.850	-	-	1.000.000	-	1.079.054	79.054	-	1.320.057
-	-	-	-	-	-	-	-	-	-	-	-
4.200	-	4.200	4.200	-	-	-	-	-	-	-	110.425
4.965.986	4.175.417	790.569	4.965.986	-	-	20.135.349	-	25.963.350	5.828.001	-	1.578.867
1.403.493	1.224.238	178.676	1.402.914	-	579	4.000.000	-	3.692.543	378.617	686.074	1.559.624
1.504	1.501	-	1.501	-	3	200.000	-	213.535	13.535	-	756
61.554	61.258	283	61.541	-	13	400.000	-	397.754	13.547	15.793	40.351
1.813.500	1.272.245	541.255	1.813.500	-	-	335.000	-	1.294.193	959.193	-	541.255
3.280.051	2.559.242	720.214	3.279.456	-	595	4.935.000	-	5.598.025	1.364.892	701.867	2.141.986
8.246.037	6.734.659	1.510.783	8.245.442	-	595	25.070.349	-	31.561.375	7.192.893	701.867	3.720.853

XVI LEGISLATURA - DISEGNI DI LEGGE E RELAZIONI - DOCUMENTI

Capitolo		Natura e oggetto della previsione	GESTIONE DI COMPETENZA										
codice	n. art.		Previsioni approvate				Somme accertate o impegnate						
			iniziali	differenze		definitive	riscosse o pagate	da riscuotere o da pagare	totale accertamenti o impegni	differenze			
				in più	in meno					in più	in meno		
		TITOLO III Entrate per alienazione di beni patrimoniali e riscossione di crediti											
1.03.09		Categoria IX <u>Alienazione di immobili e di diritti reali</u>	-	-	-	-	-	-	-	-	-	-	-
1.03.10		Categoria X <u>Alienazione di immobilizzazioni tecniche (non costituenti beni fuori uso)</u>	5.000	-	-	5.000	-	-	-	-	-	-	5.000
1.03.11		Categoria XI <u>Realizzo di valori mobiliari</u>	-	-	-	-	-	-	-	-	-	-	-
1.03.12		Categoria XII <u>Riscossione di crediti</u>	140.000	-	-	140.000	102	-	102	-	-	-	139.898
		TOTALE TITOLO III	145.000	-	-	145.000	102	-	102	-	-	-	144.898
		TITOLO IV Entrate derivanti da trasferimenti in conto capitale											
1.04.13		Categoria XIII <u>Trasferimenti dallo Stato</u>	p.m.	-	-	p.m.	-	-	-	-	-	-	-
1.04.14		Categoria XIV <u>Trasferimenti dalle Regioni</u>	-	-	-	-	-	-	-	-	-	-	-
1.04.15		Categoria XV <u>Trasferimenti da Comuni e Province</u>	-	-	-	-	-	-	-	-	-	-	-
1.04.16		Categoria XVI <u>Trasferimenti da altri enti del settore pubblico</u>	150.000	-	-	150.000	-	-	-	-	-	-	150.000
		TOTALE TITOLO IV	150.000	-	-	150.000	-	-	-	-	-	-	150.000
		TITOLO V Entrate derivanti da accensione di prestiti											
1.05.17		Categoria XVII <u>Assunzione di mutui</u>	-	-	-	-	-	-	-	-	-	-	-
1.05.18		Categoria XVIII <u>Assunzione di altri debiti finanziari</u>	-	-	-	-	-	-	-	-	-	-	-
1.05.19		Categoria XIX <u>Emissione di obbligazioni</u>	-	-	-	-	-	-	-	-	-	-	-
		TOTALE TITOLO V	-	-	-	-	-	-	-	-	-	-	-
		TOTALE ENTRATE IN CONTO CAPITALE	295.000	-	-	295.000	102	-	102	-	-	-	294.898

XVI LEGISLATURA - DISEGNI DI LEGGE E RELAZIONI - DOCUMENTI

GESTIONE DEI RESIDUI						GESTIONE DI CASSA					totale dei residui attivi e passivi al 31-12-2009
residui al 1-1-2009	riscossi o pagati	da riscuotere o da pagare	totali	variazioni		previsioni	variazioni	riscossioni o pagamenti	differenze		
				in più	in meno				in più	in meno	
-	-	-	-	-	-	-	-	-	-	-	-
-	-	-	-	-	-	5.000	-	-	-	5.000	-
-	-	-	-	-	-	-	-	-	-	-	-
7.667	-	7.667	7.667	-	-	140.000	-	102	-	139.898	7.667
7.667	-	7.667	7.667	-	-	145.000	-	102	-	144.898	7.667
-	-	-	-	-	-	-	-	-	-	-	-
-	-	-	-	-	-	-	-	-	-	-	-
-	-	-	-	-	-	-	-	-	-	-	-
22.004	22.004	-	22.004	-	-	150.000	-	22.004	-	127.996	-
22.004	22.004	-	22.004	-	-	150.000	-	22.004	-	127.996	-
-	-	-	-	-	-	-	-	-	-	-	-
-	-	-	-	-	-	-	-	-	-	-	-
-	-	-	-	-	-	-	-	-	-	-	-
29.671	22.004	7.667	29.671	-	-	295.000	-	22.106	-	272.894	7.667

Capitolo			GESTIONE DI COMPETENZA									
			Previsioni approvate				Somme accertate o impegnate					
codice	n.	art.	Natura e oggetto della previsione	iniziali	differenze		definitive	riscosse o pagate	da riscuotere o da pagare	totale accertamenti o impegni	differenze	
					in più	in meno					in più	in meno
1.06.20			TITOLO VI									
			Partite di giro									
			Categoria XX									
			<u>Entrate aventi natura di partite di giro</u>	4.600.000	-	-	4.600.000	5.768.542	343.522	6.112.064	1.592.659	80.595
			TOTALE TITOLO VI	4.600.000	-	-	4.600.000	5.768.542	343.522	6.112.064	1.592.659	80.595

XVI LEGISLATURA - DISEGNI DI LEGGE E RELAZIONI - DOCUMENTI

Natura e oggetto della previsione	GESTIONE DI COMPETENZA								
	Previsioni approvate				Somme accertate o impegnate				
	iniziali	differenze		definitive	riscosse o pagate	da riscuotere o da pagare	totale accertamenti o impegni	differenze	
		in più	in meno					in più	in meno
RIEPILOGO									
Titolo I - Entrate derivanti da trasferimenti correnti	19.735.349	1.392.467	-	21.127.816	21.787.933	788.298	22.576.231	1.448.415	-
Titolo II - Altre entrate	4.605.000	-	-	4.605.000	3.038.783	1.421.772	4.460.555	537.245	681.690
Titolo III - Entrate per alienazione di beni patrimoniali e riscossione di crediti	145.000	-	-	145.000	102	-	102	-	144.898
Titolo IV - Entrate derivanti da trasferimenti in conto capitale	150.000	-	-	150.000	-	-	-	-	150.000
Titolo V - Entrate derivanti da accensione di prestiti	-	-	-	-	-	-	-	-	-
Titolo VI - Partite di giro	4.600.000	-	-	4.600.000	5.768.542	343.522	6.112.064	1.592.659	80.595
TOTALE DELLE ENTRATE	29.235.349	1.392.467	-	30.627.816	30.595.360	2.553.592	33.148.952	3.578.319	1.057.183
Fondo di cassa all'inizio dell'esercizio finanziario 2009	-	-	-	-	-	-	-	-	-
Avanzo di amministrazione al termine dell'esercizio finanziario 2008	800.000	3.771.078	-	4.571.078	-	-	-	-	-
TOTALE GENERALE	30.035.349	5.163.545	-	35.198.894	30.595.360	2.553.592	33.148.952	3.578.319	1.057.183

XVI LEGISLATURA - DISEGNI DI LEGGE E RELAZIONI - DOCUMENTI

GESTIONE DEI RESIDUI						GESTIONE DI CASSA					totale dei residui attivi e passivi al 31-12-2009	
residui al 1-1-2009	riscossi o pagati	da riscuotere o da pagare	totali	variazioni		previsioni	variazioni	riscossioni o pagamenti	differenze			
				in più	in meno				in più	in meno		
4.965.986	4.175.417	790.569	4.965.986	-	-	20.135.349	-	25.963.350	5.828.001	-	1.578.867	
3.280.051	2.559.242	720.214	3.279.456	-	595	4.935.000	-	5.598.025	1.364.892	701.867	2.141.986	
7.667	-	7.667	7.667	-	-	145.000	-	102	-	144.898	7.667	
22.004	22.004	-	22.004	-	-	150.000	-	22.004	-	127.996	-	
-	-	-	-	-	-	-	-	-	-	-	-	
461.569	11.852	449.658	461.510	-	59	4.600.000	-	5.780.394	1.358.086	177.692	793.180	
8.737.277	6.768.515	1.968.108	8.736.623	-	654	29.965.349	-	37.363.875	8.550.979	1.152.453	4.521.700	
-	-	-	-	-	-	5.665.000	+	5.556.114	-	-	-	
-	-	-	-	-	-	-	-	-	-	-	-	
8.737.277	6.768.515	1.968.108	8.736.623	-	654	35.630.349	+	5.556.114	37.363.875	8.550.979	1.152.453	4.521.700

RENDICONTO DECISIONALE DELLA SPESA

XVI LEGISLATURA - DISEGNI DI LEGGE E RELAZIONI - DOCUMENTI

Capitolo			GESTIONE DI COMPETENZA								
			Previsioni approvate					Somme accertate o impegnate			
			iniziali	differenze		definitive	riscosse o pagate	da riscuotere o da pagare	totale accertamenti o impegni	differenze	
in più	in meno	in più		in meno							
codice	n.	art.	Natura e oggetto della previsione								
			-	-	-	-	-	-	-	-	-
			Disavanzo di amministrazione di precedenti esercizi								
			Centro di responsabilità di I livello								
1.00.00			<i>Amministrazione e servizi generali</i>								
			TITOLO I								
			Spese correnti								
			Categoria I								
1.01.01			200.000	5.000	-	205.000	116.788	65.515	182.303	-	22.697
			<u>Spese per gli organi dell'Ente</u>								
			Categoria II								
1.01.02			12.950.000	1.080.000	350.000	13.680.000	12.440.856	1.002.457	13.443.313	-	236.687
			<u>Oneri per il personale in attività di servizio</u>								
			Categoria III								
1.01.03			-	-	-	-	-	-	-	-	-
			<u>Oneri per il personale in quiescenza</u>								
			Categoria IV								
1.01.04			2.907.349	525.000	140.000	3.292.349	1.957.127	1.116.844	3.073.971	-	218.378
			<u>Spese per l'acquisto di beni di consumo e di servizi</u>								
			Categoria V								
1.01.05			50.000	-	-	50.000	-	-	-	-	50.000
			<u>Spese per prestazioni istituzionali</u>								
			Categoria VI								
1.01.06			100.000	150.000	-	250.000	9.983	204.236	214.219	-	35.781
			<u>Trasferimenti passivi</u>								
			Categoria VII								
1.01.07			11.000	545	-	11.545	999	222	1.221	-	10.324
			<u>Oneri finanziari</u>								
			Categoria VIII								
1.01.08			1.100.000	180.000	-	1.280.000	1.116.460	151.879	1.268.339	-	11.661
			<u>Oneri tributari</u>								
			Categoria IX								
1.01.09			650.000	-	-	650.000	346.367	98.881	445.248	-	204.752
			<u>Poste correttive e compensative di entrate correnti</u>								
			Categoria X								
1.01.10			480.000	150.000	232.000	398.000	53.955	7.920	61.875	-	336.125
			<u>Spese non classificabili in altre voci</u>								
			TOTALE TITOLO I								
			18.448.349	2.090.545	722.000	19.816.894	16.042.535	2.647.954	18.690.489	-	1.126.405
			TOTALE SPESE CORRENTI AMMINISTRAZIONE E SERVIZI GENERALI								
			18.448.349	2.090.545	722.000	19.816.894	16.042.535	2.647.954	18.690.489	-	1.126.405

XVI LEGISLATURA - DISEGNI DI LEGGE E RELAZIONI - DOCUMENTI

Capitolo			GESTIONE DI COMPETENZA									
			Previsioni approvate				Somme accertate o impegnate					
codice	n.	art.	Natura e oggetto della previsione	iniziali	differenze		definitive	riscosse o pagate	da riscuotere o da pagare	totale accertamenti o impegni	differenze	
					in più	in meno					in più	in meno
			TITOLO II									
			Spese in conto capitale									
			Categoria XI									
1.02.11			<u>Acquisizione di beni di uso durevole e opere immobiliari</u>	200.000	-	-	200.000	133.330	63.272	196.602	-	3.398
			Categoria XII									
1.02.12			<u>Acquisizione di immobilizzazioni tecniche</u>	470.000	30.000	-	500.000	177.442	286.599	464.041	-	35.959
			Categoria XIII									
1.02.13			<u>Partecipazione e acquisto di valori mobiliari</u>	-	-	-	-	-	-	-	-	-
			Categoria XIV									
1.02.14			<u>Concessione di crediti e anticipazioni</u>	10.000	-	-	10.000	-	102	102	-	9.898
			Categoria XV									
1.02.15			<u>Indennità di anzianità e similari al personale cessato dal servizio</u>	1.000.000	-	300.000	700.000	242.972	457.028	700.000	-	-
			TOTALE TITOLO II	1.680.000	30.000	300.000	1.410.000	553.744	807.001	1.360.745	-	49.255
			TITOLO III									
			Estinzione di mutui e anticipazioni									
			Categoria XVI									
1.03.16			<u>Rimborsi di mutui</u>	-	-	-	-	-	-	-	-	-
			Categoria XVII									
1.03.17			<u>Rimborsi di anticipazioni passive</u>	-	-	-	-	-	-	-	-	-
			Categoria XVIII									
1.03.18			<u>Rimborsi di obbligazioni</u>	-	-	-	-	-	-	-	-	-
			Categoria XIX									
1.03.19			<u>Restituzione alle gestioni autonome di anticipazioni</u>	-	-	-	-	-	-	-	-	-
			Categoria XX									
1.03.20			<u>Estinzione di debiti diversi</u>	-	-	-	-	-	-	-	-	-
			TOTALE TITOLO III	-	-	-	-	-	-	-	-	-
			TOTALE SPESE IN CONTO CAPITALE AMMINISTRAZIONE E SERVIZI GENERALI	1.680.000	30.000	300.000	1.410.000	553.744	807.001	1.360.745	-	49.255
			TITOLO IV									
			Partite di giro	4.600.000	-	-	4.600.000	5.533.872	578.192	6.112.064	1.592.659	80.595
1.04.20			TOTALE TITOLO IV	4.600.000	-	-	4.600.000	5.533.872	578.192	6.112.064	1.592.659	80.595

XVI LEGISLATURA – DISEGNI DI LEGGE E RELAZIONI - DOCUMENTI

Capitolo			GESTIONE DI COMPETENZA									
			Previsioni approvate				Somme accertate o impegnate					
codice	n.	art.	Natura e oggetto della previsione	iniziali	differenze		definitive	riscosse o pagate	da riscuotere o da pagare	totale accertamenti o impegni	differenze	
					in più	in meno					in più	in meno
2.00.00			<i>Dipartimento</i>									
			TITOLO I									
			Spese correnti									
			Categoria I									
2.01.01			<u>Spese per gli organi dell'Ente</u>	-	-	-	-	-	-	-	-	-
			Categoria II									
2.01.02			<u>Oneri per il personale in attività di servizio</u>	-	-	-	-	-	-	-	-	-
			Categoria III									
2.01.03			<u>Oneri per il personale in quiescenza</u>	-	-	-	-	-	-	-	-	-
			Categoria IV									
2.01.04			<u>Spese per l'acquisto di beni di consumo e di servizi</u>	1.690.000	370.000	-	2.060.000	1.054.784	927.289	1.982.073	-	77.927
			Categoria V									
2.01.05			<u>Spese per prestazioni istituzionali</u>	50.000	-	-	50.000	-	-	-	-	50.000
			Categoria VI									
2.01.06			<u>Trasferimenti passivi</u>	975.000	820.000	-	1.795.000	622.889	994.346	1.617.235	-	177.765
			Categoria VII									
2.01.07			<u>Oneri finanziari</u>	-	-	-	-	-	-	-	-	-
			Categoria VIII									
2.01.08			<u>Oneri tributari</u>	-	-	-	-	-	-	-	-	-
			Categoria IX									
2.01.09			<u>Poste correttive e compensative di entrate correnti</u>	-	-	-	-	-	-	-	-	-
			Categoria X									
2.01.10			<u>Spese non classificabili in altre voci</u>	-	-	-	-	-	-	-	-	-
			TOTALE TITOLO I	2.715.000	1.190.000	-	3.905.000	1.677.673	1.921.635	3.599.308	-	305.692
			TOTALE SPESE CORRENTI DIPARTIMENTO	2.715.000	1.190.000	-	3.905.000	1.677.673	1.921.635	3.599.308	-	305.692
			TITOLO II									
			Spese in conto capitale									
			Categoria XI									
2.02.11			<u>Acquisizione di beni di uso durevole e opere immobiliari</u>	-	-	-	-	-	-	-	-	-
			Categoria XII									
2.02.12			<u>Acquisizione di immobilizzazioni tecniche</u>	2.450.000	2.400.000	-	4.850.000	1.346.521	3.325.811	4.672.332	-	177.668

XVI LEGISLATURA - DISEGNI DI LEGGE E RELAZIONI - DOCUMENTI

GESTIONE DEI RESIDUI						GESTIONE DI CASSA						totale dei residui attivi e passivi al 31-12-2009
residui al 1-1-2009	riscossi o pagati	da riscuotere o da pagare	totali	variazioni		previsioni	variazioni	riscossioni o pagamenti	differenze			
				in più	in meno				in più	in meno		
-	-	-	-	-	-	-	-	-	-	-	-	-
-	-	-	-	-	-	-	-	-	-	-	-	-
-	-	-	-	-	-	-	-	-	-	-	-	-
935.065	792.234	126.474	918.708	-	16.357	2.050.000 +	330.000	1.847.018	-	532.982	1.053.763	
-	-	-	-	-	-	50.000	-	-	-	50.000	-	
1.040.478	629.420	321.653	951.073	-	89.405	1.095.000 +	670.000	1.252.309	-	512.691	1.315.999	
-	-	-	-	-	-	-	-	-	-	-	-	
-	-	-	-	-	-	-	-	-	-	-	-	
-	-	-	-	-	-	-	-	-	-	-	-	
-	-	-	-	-	-	-	-	-	-	-	-	
1.975.543	1.421.654	448.127	1.869.781	-	105.762	3.195.000 +	1.000.000	3.099.327	-	1.095.673	2.369.762	
1.975.543	1.421.654	448.127	1.869.781	-	105.762	3.195.000 +	1.000.000	3.099.327	-	1.095.673	2.369.762	
-	-	-	-	-	-	-	-	-	-	-	-	
3.867.646	3.379.628	444.888	3.824.516	-	43.130	3.200.000 +	3.000.000	4.726.149	-	1.473.851	3.770.699	

XVI LEGISLATURA - DISEGNI DI LEGGE E RELAZIONI - DOCUMENTI

Capitolo			GESTIONE DI COMPETENZA								
Natura e oggetto della previsione			Previsioni approvate			Somme accertate o impegnate					
			iniziali	differenze		definitive	riscosse o pagate	da riscuotere o da pagare	totale accertamenti o impegni	differenze	
in più	in meno	in più		in meno							
codice	n.	art.									
2.02.13			Categoria XIII <u>Partecipazione e acquisto di valori mobiliari</u>								
			-	-	-	-	-	-	-	-	
2.02.14			Categoria XIV <u>Concessione di crediti e anticipazioni</u>								
			-	-	-	-	-	-	-	-	
2.02.15			Categoria XV <u>Indennità di anzianità e similari al personale cessato dal servizio</u>								
			-	-	-	-	-	-	-	-	
TOTALE TITOLO II			2.450.000	2.400.000	-	4.850.000	1.346.521	3.325.811	4.672.332	-	177.668
TITOLO III Estinzione di mutui e anticipazioni											
2.03.16			Categoria XVI <u>Rimborsi di mutui</u>								
			-	-	-	-	-	-	-	-	
2.03.17			Categoria XVII <u>Rimborsi di anticipazioni passive</u>								
			-	-	-	-	-	-	-	-	
2.03.18			Categoria XVIII <u>Rimborsi di obbligazioni</u>								
			-	-	-	-	-	-	-	-	
2.03.19			Categoria XIX <u>Restituzione alle gestioni autonome di anticipazioni</u>								
			-	-	-	-	-	-	-	-	
2.03.20			Categoria XX <u>Estinzione di debiti diversi</u>								
			-	-	-	-	-	-	-	-	
TOTALE TITOLO III			-	-	-	-	-	-	-	-	-
TOTALE SPESE IN CONTO CAPITALE DIPARTIMENTO			2.450.000	2.400.000	-	4.850.000	1.346.521	3.325.811	4.672.332	-	177.668

XVI LEGISLATURA - DISEGNI DI LEGGE E RELAZIONI - DOCUMENTI

Capitolo		Natura e oggetto della previsione	GESTIONE DI COMPETENZA									
codice	n. art.		Previsioni approvate				Somme accertate o impegnate					
			iniziali	differenze		definitive	riscosse o pagate	da riscuotere o da pagare	totale accertamenti o impegni	differenze		
				in più	in meno					in più	in meno	
3.00.00		<i>Servizio accreditamento laboratori</i>										
		TITOLO I										
		Spese correnti										
		Categoria I										
3.01.01		<u>Spese per gli organi dell'Ente</u>	-	-	-	-	-	-	-	-	-	-
		Categoria II										
3.01.02		<u>Oneri per il personale in attività di servizio</u>	-	-	-	-	-	-	-	-	-	-
		Categoria III										
3.01.03		<u>Oneri per il personale in quiescenza</u>	-	-	-	-	-	-	-	-	-	-
		Categoria IV										
3.01.04		<u>Spese per l'acquisto di beni di consumo e di servizi</u>	102.000	25.000	-	127.000	38.975	29.306	68.281	-	-	58.719
		Categoria V										
3.01.05		<u>Spese per prestazioni istituzionali</u>	-	-	-	-	-	-	-	-	-	-
		Categoria VI										
3.01.06		<u>Trasferimenti passivi</u>	-	-	-	-	-	-	-	-	-	-
		Categoria VII										
3.01.07		<u>Oneri finanziari</u>	-	-	-	-	-	-	-	-	-	-
		Categoria VIII										
3.01.08		<u>Oneri tributari</u>	-	-	-	-	-	-	-	-	-	-
		Categoria IX										
3.01.09		<u>Poste correttive e compensative di entrate correnti</u>	-	-	-	-	-	-	-	-	-	-
		Categoria X										
3.01.10		<u>Spese non classificabili in altre voci</u>	-	-	-	-	-	-	-	-	-	-
		TOTALE TITOLO I	102.000	25.000	-	127.000	38.975	29.306	68.281	-	-	58.719
		TOTALE SPESE CORRENTI SERVIZIO ACCREDITAMENTO LABORATORI	102.000	25.000	-	127.000	38.975	29.306	68.281	-	-	58.719
		TITOLO II										
		Spese in conto capitale										
		Categoria XI										
3.02.11		<u>Acquisizione di beni di uso durevole e opere immobiliari</u>	-	-	-	-	-	-	-	-	-	-
		Categoria XII										
3.02.12		<u>Acquisizione di immobilizzazioni tecniche</u>	40.000	-	-	40.000	4.487	4.666	9.153	-	-	30.847

XVI LEGISLATURA - DISEGNI DI LEGGE E RELAZIONI - DOCUMENTI

GESTIONE DEI RESIDUI						GESTIONE DI CASSA					totale dei residui attivi e passivi al 31-12-2009
residui al 1-1-2009	riscossi o pagati	da riscuotere o da pagare	totali	variazioni		previsioni	variazioni	riscossioni o pagamenti	differenze		
				in più	in meno				in più	in meno	
-	-	-	-	-	-	-	-	-	-	-	-
-	-	-	-	-	-	-	-	-	-	-	-
-	-	-	-	-	-	-	-	-	-	-	-
19.367	12.884	5.412	18.296	-	1.071	112.000 +	35.000	51.859	-	95.141	34.718
-	-	-	-	-	-	-	-	-	-	-	-
-	-	-	-	-	-	-	-	-	-	-	-
-	-	-	-	-	-	-	-	-	-	-	-
-	-	-	-	-	-	-	-	-	-	-	-
-	-	-	-	-	-	-	-	-	-	-	-
19.367	12.884	5.412	18.296	-	1.071	112.000 +	35.000	51.859	-	95.141	34.718
19.367	12.884	5.412	18.296	-	1.071	112.000 +	35.000	51.859	-	95.141	34.718
-	-	-	-	-	-	-	-	-	-	-	-
16.223	16.223	-	16.223	-	-	60.000	-	20.710	-	39.290	4.666

XVI LEGISLATURA - DISEGNI DI LEGGE E RELAZIONI - DOCUMENTI

Capitolo			GESTIONE DI COMPETENZA										
			Previsioni approvate				Somme accertate o impegnate						
			codice	n.	art.	Natura e oggetto della previsione	iniziali	differenze		definitive	riscosse o pagate	da riscuotere o da pagare	totale accertamenti o impegni
in più	in meno	in più						in meno					
3.02.13			Categoria XIII <u>Partecipazione e acquisto di valori mobiliari</u>	-	-	-	-	-	-	-	-	-	-
3.02.14			Categoria XIV <u>Concessione di crediti e anticipazioni</u>	-	-	-	-	-	-	-	-	-	-
3.02.15			Categoria XV <u>Indennità di anzianità e similari al personale cessato dal servizio</u>	-	-	-	-	-	-	-	-	-	-
TOTALE TITOLO II				40.000	-	-	40.000	4.487	4.666	9.153	-	-	30.847
TITOLO III Estinzione di mutui e anticipazioni													
3.03.16			Categoria XVI <u>Rimborsi di mutui</u>	-	-	-	-	-	-	-	-	-	-
3.03.17			Categoria XVII <u>Rimborsi di anticipazioni passive</u>	-	-	-	-	-	-	-	-	-	-
3.03.18			Categoria XVIII <u>Rimborsi di obbligazioni</u>	-	-	-	-	-	-	-	-	-	-
3.03.19			Categoria XIX <u>Restituzione alle gestioni autonome di anticipazioni</u>	-	-	-	-	-	-	-	-	-	-
3.03.20			Categoria XX <u>Estinzione di debiti diversi</u>	-	-	-	-	-	-	-	-	-	-
TOTALE TITOLO III				-	-	-	-	-	-	-	-	-	-
TOTALE SPESE IN CONTO CAPITALE SERVIZIO ACCREDITAMENTO LABORATORI				40.000	-	-	40.000	4.487	4.666	9.153	-	-	30.847

XVI LEGISLATURA - DISEGNI DI LEGGE E RELAZIONI - DOCUMENTI

Natura e oggetto della previsione	GESTIONE DI COMPETENZA								
	Previsioni approvate				Somme accertate o impegnate				
	iniziali	differenze		definitive	riscosse o pagate	da riscuotere o da pagare	totale accertamenti o impegni	differenze	
		in più	in meno					in più	in meno
RIEPILOGO									
<i>Amministrazione e servizi generali</i>									
Titolo I - Spese correnti	18.448.349	2.090.545	722.000	19.816.894	16.042.535	2.647.954	18.690.489	-	1.126.405
Titolo II - Spese in conto capitale	1.680.000	30.000	300.000	1.410.000	553.744	807.001	1.360.745	-	49.255
Titolo III - Estinzione di mutui e anticipazioni	-	-	-	-	-	-	-	-	-
Titolo IV - Partite di giro	4.600.000	-	-	4.600.000	5.533.872	578.192	6.112.064	1.592.659	80.595
TOTALE AMMINISTRAZIONE E SERVIZI GENERALI	24.728.349	2.120.545	1.022.000	25.826.894	22.130.151	4.033.147	26.163.298	1.592.659	1.256.255
<i>Dipartimento</i>									
Titolo I - Spese correnti	2.715.000	1.190.000	-	3.905.000	1.677.673	1.921.635	3.599.308	-	305.692
Titolo II - Spese in conto capitale	2.450.000	2.400.000	-	4.850.000	1.346.521	3.325.811	4.672.332	-	177.668
Titolo III - Estinzione di mutui e anticipazioni	-	-	-	-	-	-	-	-	-
Titolo IV - Partite di giro	-	-	-	-	-	-	-	-	-
TOTALE DIPARTIMENTO	5.165.000	3.590.000	-	8.755.000	3.024.194	5.247.446	8.271.640	-	483.360
<i>Servizio accreditamento laboratori</i>									
Titolo I - Spese correnti	102.000	25.000	-	127.000	38.975	29.306	68.281	-	58.719
Titolo II - Spese in conto capitale	40.000	-	-	40.000	4.487	4.666	9.153	-	30.847
Titolo III - Estinzione di mutui e anticipazioni	-	-	-	-	-	-	-	-	-
Titolo IV - Partite di giro	-	-	-	-	-	-	-	-	-
TOTALE SERVIZIO ACCREDITAMENTO LABORATORI	142.000	25.000	-	167.000	43.462	33.972	77.434	-	89.566
TOTALE GENERALE	30.035.349	5.735.545	1.022.000	34.748.894	25.197.807	9.314.565	34.512.372	1.592.659	1.829.181

RENDICONTO FINANZIARIO DELL'ENTRATA

XVI LEGISLATURA - DISEGNI DI LEGGE E RELAZIONI - DOCUMENTI

Capitolo			Natura e oggetto della previsione	GESTIONE DI COMPETENZA								
				Previsioni approvate			Somme accertate o impegnate					
codice	n.	art.		iniziali	differenze		definitive	riscosse o pagate	da riscuotere o da pagare	totale accertamenti o impegni	differenze	
					in più	in meno					in più	in meno
			Avanzo di amministrazione al termine dell'esercizio finanziario 2008	800.000,00	3.771.078,45	-	4.571.078,45	-	-	-	-	-
			Fondo di cassa all'inizio dell'esercizio finanziario 2009	-	-	-	-	-	-	-	-	-
			<u>Centro di responsabilità di I livello</u>									
			<i>Amministrazione e servizi generali</i>									
			TITOLO I									
			Entrate derivanti da trasferimenti correnti									
			Categoria I									
			<u>Trasferimenti correnti da parte dello Stato</u>									
1.01.01	1		Contributo ordinario del Ministero dell'Istruzione, dell'Università e della Ricerca	19.035.349,00	1.392.466,50	-	20.427.815,50	21.142.744,50	-	21.142.744,50	714.929,00	-
1.01.02	2		Contributo del Ministero dell'Università e della Ricerca per il funzionamento degli istituti scientifici speciali e per il finanziamento di progetti di ricerca	-	-	-	-	-	-	-	-	-
			Totale Categoria I	19.035.349,00	1.392.466,50	-	20.427.815,50	21.142.744,50	-	21.142.744,50	714.929,00	-
			Categoria II									
			<u>Trasferimenti correnti da parte delle Regioni</u>									
1.02.01	3		Contributo della Regione Piemonte	700.000,00	-	-	700.000,00	645.187,90	682.072,90	1.327.260,80	627.260,80	-
			Totale Categoria II	700.000,00	-	-	700.000,00	645.187,90	682.072,90	1.327.260,80	627.260,80	-
			Categoria III									
			<u>Trasferimenti correnti da parte dei Comuni e delle Province</u>									
1.03.01	4		Contributo della Provincia di Torino	p.m.	-	-	p.m.	-	-	-	-	-
1.03.02	5		Contributo del Comune di Torino	p.m.	-	-	p.m.	-	-	-	-	-
			Totale Categoria III	p.m.	-	-	p.m.	-	-	-	-	-
			Categoria IV									
			<u>Trasferimenti correnti da parte di altri enti del settore pubblico</u>									
1.04.01	6		Trasferimenti correnti diversi da altri enti del settore pubblico	p.m.	-	-	p.m.	-	106.225,00	106.225,00	106.225,00	-
			Totale Categoria IV	p.m.	-	-	p.m.	-	106.225,00	106.225,00	106.225,00	-
			TOTALE TITOLO I	19.735.349,00	1.392.466,50	-	21.127.815,50	21.787.932,40	788.297,90	22.576.230,30	1.448.414,80	-

XVI LEGISLATURA - DISEGNI DI LEGGE E RELAZIONI - DOCUMENTI

Capitolo			GESTIONE DI COMPETENZA									
			Previsioni approvate					Somme accertate o impegnate				
			codice	n.	art.	Natura e oggetto della previsione	iniziali	differenze		definitive	riscosse o pagate	da riscuotere o da pagare
in più	in meno	in più						in meno				
			TITOLO II									
			Altre entrate									
			Categoria V									
			<u>Entrate derivanti dalla vendita di beni e dalla prestazione di servizi</u>									
			(entrate rilevanti agli effetti IVA al lordo del tributo)									
2.05.01	7		Proventi per prove, tarature e consulenze	2.600.000,00	-	-	2.600.000,00	1.465.555,96	809.511,77	2.275.067,73	-	324.932,27
2.05.02	8		Proventi da contratti con enti pubblici per l'esecuzione di progetti di ricerca	400.000,00	-	-	400.000,00	121.556,00	-	121.556,00	-	278.444,00
2.05.03	9		Proventi da contratti con la Commissione della Comunità Europea per particolari programmi di ricerca	300.000,00	-	-	300.000,00	318.952,19	-	318.952,19	18.952,19	-
2.05.04	10		Proventi da contratti di ricerca diversi	500.000,00	-	-	500.000,00	423.222,14	549.886,00	973.108,14	473.108,14	-
2.05.05	11		Altri proventi da prestazioni di servizi e vendita di beni	200.000,00	-	-	200.000,00	139.018,35	21.550,40	160.568,75	-	39.431,25
Totale Categoria V				4.000.000,00	-	-	4.000.000,00	2.468.304,64	1.380.948,17	3.849.252,81	492.060,33	642.807,52
			Categoria VI									
			<u>Redditi e proventi patrimoniali</u>									
2.06.01	12		Affitto di immobili	200.000,00	-	-	200.000,00	211.351,98	756,28	212.108,26	12.108,26	-
2.06.02	13		Interessi e premi su titoli a reddito fisso	p.m.	-	-	p.m.	-	-	-	-	-
2.06.03	14		Interessi attivi su depositi e conti correnti	p.m.	-	-	p.m.	681,57	-	681,57	681,57	-
Totale Categoria VI				200.000,00	-	-	200.000,00	212.033,55	756,28	212.789,83	12.789,83	-
			Categoria VII									
			<u>Poste correttive e compensative di spese correnti</u>									
2.07.01	15		Recuperi e rimborsi diversi	150.000,00	-	-	150.000,00	102.307,50	8.810,19	111.117,69	-	38.882,31
2.07.02	16		IVA relativa agli acquisti di beni per l'esercizio dell'attività commerciale	250.000,00	-	-	250.000,00	234.188,98	31.257,58	265.446,56	15.446,56	-
Totale Categoria VII				400.000,00	-	-	400.000,00	336.496,48	40.067,77	376.564,25	15.446,56	38.882,31
			Categoria VIII									
			<u>Entrate non classificabili in altre voci</u>									
2.08.01	17		Contributi, oblazioni, lasciti di privati	p.m.	-	-	p.m.	1.500,00	-	1.500,00	1.500,00	-
2.08.02	18		Contributi di privati per l'istituzione di premi e di borse di addestramento alla ricerca	p.m.	-	-	p.m.	13.448,64	-	13.448,64	13.448,64	-
2.08.03	19		Entrate varie e eventuali	5.000,00	-	-	5.000,00	7.000,00	-	7.000,00	2.000,00	-
Totale Categoria VIII				5.000,00	-	-	5.000,00	21.948,64	-	21.948,64	16.948,64	-
TOTALE TITOLO II				4.605.000,00	-	-	4.605.000,00	3.038.783,31	1.421.772,22	4.460.555,53	537.245,36	681.689,83
TOTALE ENTRATE CORRENTI				24.340.349,00	1.392.466,50	-	25.732.815,50	24.826.715,71	2.210.070,12	27.036.785,83	1.985.660,16	681.689,83

XVI LEGISLATURA – DISEGNI DI LEGGE E RELAZIONI - DOCUMENTI

GESTIONE DEI RESIDUI						GESTIONE DI CASSA					totale dei residui attivi e passivi al 31-12-2009
residui al 1-1-2009	riscossi o pagati	da riscuotere o da pagare	totali	variazioni		previsioni	variazioni	riscossioni o pagamenti	differenze		
				in più	in meno				in più	in meno	
892.681,03	758.762,91	133.350,24	892.113,15	-	567,88	2.600.000,00	-	2.224.318,87	-	375.681,13	942.862,01
14.000,00	14.000,00	-	14.000,00	-	-	400.000,00	-	135.556,00	-	264.444,00	-
-	-	-	-	-	-	300.000,00	-	318.952,19	18.952,19	-	-
472.168,62	436.442,57	35.720,62	472.163,19	-	5,43	500.000,00	-	859.664,71	359.664,71	-	585.606,62
24.643,57	15.032,62	9.605,52	24.638,14	-	5,43	200.000,00	-	154.050,97	-	45.949,03	31.155,92
1.403.493,22	1.224.238,10	178.676,38	1.402.914,48	-	578,74	4.000.000,00	-	3.692.542,74	378.616,90	686.074,16	1.559.624,55
1.504,44	1.501,30	-	1.501,30	-	3,14	200.000,00	-	212.853,28	12.853,28	-	756,28
-	-	-	-	-	-	-	-	-	-	-	-
-	-	-	-	-	-	-	-	681,57	681,57	-	-
1.504,44	1.501,30	-	1.501,30	-	3,14	200.000,00	-	213.534,85	13.534,85	-	756,28
61.534,50	61.239,07	282,80	61.521,87	-	12,63	150.000,00	-	163.546,57	13.546,57	-	9.092,99
19,00	19,00	-	19,00	-	-	250.000,00	-	234.207,98	-	15.792,02	31.257,58
61.553,50	61.258,07	282,80	61.540,87	-	12,63	400.000,00	-	397.754,55	13.546,57	15.792,02	40.350,57
1.755.000,00	1.245.002,79	509.997,21	1.755.000,00	-	-	300.000,00	-	1.246.502,79	946.502,79	-	509.997,21
58.500,00	27.241,80	31.258,20	58.500,00	-	-	30.000,00	-	40.690,44	10.690,44	-	31.258,20
-	-	-	-	-	-	5.000,00	-	7.000,00	2.000,00	-	-
1.813.500,00	1.272.244,59	541.255,41	1.813.500,00	-	-	335.000,00	-	1.294.193,23	959.193,23	-	541.255,41
3.280.051,16	2.559.242,06	720.214,59	3.279.456,65	-	594,51	4.935.000,00	-	5.598.025,37	1.364.891,55	701.866,18	2.141.986,81
8.246.037,24	6.734.659,56	1.510.783,17	8.245.442,73	-	594,51	25.070.349,00	-	31.561.375,27	7.192.892,45	701.866,18	3.720.853,29

XVI LEGISLATURA - DISEGNI DI LEGGE E RELAZIONI - DOCUMENTI

Capitolo			GESTIONE DI COMPETENZA								
Natura e oggetto della previsione			Previsioni approvate			Somme accertate o impegnate					
			iniziali	differenze		definitive	riscosse o pagate	da riscuotere o da pagare	totale accertamenti o impegni	differenze	
				in più	in meno					in più	in meno
codice	n.	art.									
TITOLO III											
Entrate per alienazione di beni patrimoniali e riscossione di crediti											
Categoria IX											
<u>Alienazione di immobili e di diritti reali</u>											
3.09.01	20		Alienazione di immobili e cessione di diritti reali								
			-	-	-	-	-	-	-	-	
Totale Categoria IX			-	-	-	-	-	-	-	-	
Categoria X											
<u>Alienazione di immobilizzazioni tecniche</u>											
(non costituenti beni fuori uso)											
3.10.01	21		Alienazione di mobili, impianti, attrezzature e macchinari								
			5.000,00	-	-	5.000,00	-	-	-	-	5.000,00
Totale Categoria X			5.000,00	-	-	5.000,00	-	-	-	-	5.000,00
Categoria XI											
<u>Realizzo di valori mobiliari</u>											
3.11.01	22		Introiti per alienazione o rimborso di beni mobili fruttiferi								
			-	-	-	-	-	-	-	-	
Totale Categoria XI			-	-	-	-	-	-	-	-	
Categoria XII											
<u>Riscossione di crediti</u>											
3.12.01	23		Riscatto di posizioni assicurative e altre riscossioni per cessazione dal servizio di dipendenti								
			125.000,00	-	-	125.000,00	-	-	-	-	125.000,00
3.12.02	24		Ritiri di depositi a cauzione da e presso terzi								
			15.000,00	-	-	15.000,00	102,00	-	102,00	-	14.898,00
3.12.03	25		Riscossione delle quote di prestiti al personale (art. 59 D.P.R. 16 ottobre 1979, n. 509)								
			p.m.	-	-	p.m.	-	-	-	-	-
Totale Categoria XII			140.000,00	-	-	140.000,00	102,00	-	102,00	-	139.898,00
TOTALE TITOLO III			145.000,00	-	-	145.000,00	102,00	-	102,00	-	144.898,00
TITOLO IV											
Entrate derivanti da trasferimenti in conto capitale											
Categoria XIII											
<u>Trasferimenti dallo Stato</u>											
4.13.01	26		Assegnazione del Ministero dell'Università e della Ricerca per progetti speciali								
			p.m.	-	-	p.m.	-	-	-	-	-
Totale Categoria XIII			p.m.	-	-	p.m.	-	-	-	-	-

XVI LEGISLATURA - DISEGNI DI LEGGE E RELAZIONI - DOCUMENTI

Capitolo			GESTIONE DI COMPETENZA									
			Previsioni approvate				Somme accertate o impegnate					
			codice	n.	art.	iniziali	differenze		definitive	riscosse o pagate	da riscuotere o da pagare	totale accertamenti o impegni
in più	in meno	in più					in meno					
4.14.01	27		Categoria XIV <u>Trasferimenti dalle Regioni</u> Trasferimenti dalle Regioni									
			-	-	-	-	-	-	-	-	-	-
			Totale Categoria XIV									
			-	-	-	-	-	-	-	-	-	-
4.15.01	28		Categoria XV <u>Trasferimenti da Comuni e Province</u> Trasferimenti dalla Provincia di Torino									
4.15.02	29		Trasferimenti dal Comune di Torino									
			-	-	-	-	-	-	-	-	-	-
			Totale Categoria XV									
			-	-	-	-	-	-	-	-	-	-
4.16.01	30		Categoria XVI <u>Trasferimenti da altri enti del settore pubblico</u> Contributi di enti pubblici per investimento									
			150.000,00	-	-	150.000,00	-	-	-	-	-	150.000,00
			Totale Categoria XVI									
			150.000,00	-	-	150.000,00	-	-	-	-	-	150.000,00
			TOTALE TITOLO IV									
			150.000,00	-	-	150.000,00	-	-	-	-	-	150.000,00
			TITOLO V Entrate derivanti da accensione di prestiti									
5.17.01	31		Categoria XVII <u>Assunzione di mutui</u> Assunzione di mutui									
			-	-	-	-	-	-	-	-	-	-
			Totale Categoria XVII									
			-	-	-	-	-	-	-	-	-	-
5.18.01	32		Categoria XVIII <u>Assunzione di altri debiti finanziari</u> Assunzione di altri debiti finanziari									
			-	-	-	-	-	-	-	-	-	-
			Totale Categoria XVIII									
			-	-	-	-	-	-	-	-	-	-
5.19.01	33		Categoria XIX <u>Emissione di obbligazioni</u> Emissione di obbligazioni									
			-	-	-	-	-	-	-	-	-	-
			Totale Categoria XIX									
			-	-	-	-	-	-	-	-	-	-
			TOTALE TITOLO V									
			-	-	-	-	-	-	-	-	-	-
			TOTALE ENTRATE IN CONTO CAPITALE									
			295.000,00	-	-	295.000,00	102,00	-	102,00	-	-	294.898,00

XVI LEGISLATURA - DISEGNI DI LEGGE E RELAZIONI - DOCUMENTI

Capitolo			GESTIONE DI COMPETENZA									
Natura e oggetto della previsione			Previsioni approvate				Somme accertate o impegnate					
			iniziali	differenze		definitive	riscosse o pagate	da riscuotere o da pagare	totale accertamenti o impegni	differenze		
				in più	in meno					in più	in meno	
codice	n.	art.										
TITOLO VI												
Partite di giro												
<u>Entrate aventi natura di partite di giro</u>												
6.20.01	34		Ritenuta d'acconto dell'imposta sul reddito delle persone fisiche	2.900.000,00	-	-	2.900.000,00	3.696.683,32	-	3.696.683,32	796.683,32	-
6.20.02	35		Ritenute per assicurazione malattie (ENPDEP)	3.000,00	-	-	3.000,00	3.200,97	-	3.200,97	200,97	-
6.20.03	36		Ritenute per assicurazione invalidità e vecchiaia (INPS) e per la Cassa per le Pensioni ai Dipendenti degli Enti Locali (INPDAP)	980.000,00	-	-	980.000,00	1.196.697,46	2.399,74	1.199.097,20	219.097,20	-
6.20.04	37		Ritenute diverse	20.000,00	-	-	20.000,00	16.389,71	-	16.389,71	-	3.610,29
6.20.05	38		Trattenute per cessione di quote dello stipendio	20.000,00	-	-	20.000,00	44.045,22	-	44.045,22	24.045,22	-
6.20.06	39		Rimborso spese per bolli applicati su documenti emessi nell'ambito delle prestazioni a pagamento rese a terzi	5.000,00	-	-	5.000,00	94,12	32,58	126,70	-	4.873,30
6.20.07	40		Fondo di cassa art. 18 del Regolamento di amministrazione, contabilità e finanza dell'Istituto pubblicato sul S.O. alla Gazzetta Ufficiale n. 281 del 2 dicembre 2005	10.000,00	-	-	10.000,00	-	10.000,00	10.000,00	-	-
6.20.08	41		Partite in conto sospesi	145.000,00	-	-	145.000,00	465.424,32	232.208,42	697.632,74	552.632,74	-
6.20.09	42		IVA su entrate derivanti dalla vendita di beni e dalla prestazione di servizi	517.000,00	-	-	517.000,00	346.007,20	98.881,42	444.888,62	-	72.111,38
Totale Categoria XX			4.600.000,00	-	-	4.600.000,00	5.768.542,32	343.522,16	6.112.064,48	1.592.659,45	80.594,97	
TOTALE TITOLO VI			4.600.000,00	-	-	4.600.000,00	5.768.542,32	343.522,16	6.112.064,48	1.592.659,45	80.594,97	

XVI LEGISLATURA - DISEGNI DI LEGGE E RELAZIONI - DOCUMENTI

GESTIONE DEI RESIDUI						GESTIONE DI CASSA					totale dei residui attivi e passivi al 31-12-2009
residui al 1-1-2009	riscossi o pagati	da riscuotere o da pagare	totali	variazioni		previsioni	variazioni	riscossioni o pagamenti	differenze		
				in più	in meno				in più	in meno	
-	-	-	-	-	-	2.900.000,00	-	3.696.683,32	796.683,32	-	-
-	-	-	-	-	-	3.000,00	-	3.200,97	200,97	-	-
-	-	-	-	-	-	980.000,00	-	1.196.697,46	216.697,46	-	2.399,74
-	-	-	-	-	-	20.000,00	-	16.389,71	-	3.610,29	-
-	-	-	-	-	-	20.000,00	-	44.045,22	24.045,22	-	-
476,02	58,17	357,94	416,11	-	59,91	5.000,00	-	152,29	-	4.847,71	390,52
10.000,00	10.000,00	-	10.000,00	-	-	10.000,00	-	10.000,00	-	-	10.000,00
449.334,05	34,30	449.299,75	449.334,05	-	-	145.000,00	-	465.458,62	320.458,62	-	681.508,17
1.759,12	1.759,12	-	1.759,12	-	-	517.000,00	-	347.766,32	-	169.233,68	98.881,42
461.569,19	11.851,59	449.657,69	461.509,28	-	59,91	4.600.000,00	-	5.780.393,91	1.358.085,59	177.691,68	793.179,85
461.569,19	11.851,59	449.657,69	461.509,28	-	59,91	4.600.000,00	-	5.780.393,91	1.358.085,59	177.691,68	793.179,85

XVI LEGISLATURA - DISEGNI DI LEGGE E RELAZIONI - DOCUMENTI

Natura e oggetto della previsione	GESTIONE DI COMPETENZA								
	Previsioni approvate				Somme accertate o impegnate				
	iniziali	differenze		definitive	riscosse o pagate	da riscuotere o da pagare	totale accertamenti o impegni	differenze	
		in più	in meno					in più	in meno
RIEPILOGO									
Titolo I - Entrate derivanti da trasferimenti correnti	19.735.349,00	1.392.466,50	-	21.127.815,50	21.787.932,40	788.297,90	22.576.230,30	1.448.414,80	-
Titolo II - Altre entrate	4.605.000,00	-	-	4.605.000,00	3.038.783,31	1.421.772,22	4.460.555,53	537.245,36	681.689,83
Titolo III - Entrate per alienazione di beni patrimoniali e riscossione di crediti	145.000,00	-	-	145.000,00	102,00	-	102,00	-	144.898,00
Titolo IV - Entrate derivanti da trasferimenti in conto capitale	150.000,00	-	-	150.000,00	-	-	-	-	150.000,00
Titolo V - Entrate derivanti da accensione di prestiti	-	-	-	-	-	-	-	-	-
Titolo VI - Partite di giro	4.600.000,00	-	-	4.600.000,00	5.768.542,32	343.522,16	6.112.064,48	1.592.659,45	80.594,97
TOTALE DELLE ENTRATE	29.235.349,00	1.392.466,50	-	30.627.815,50	30.595.360,03	2.553.592,28	33.148.952,31	3.578.319,61	1.057.182,80
Fondo di cassa all'inizio dell'esercizio finanziario 2009	-	-	-	-	-	-	-	-	-
Avanzo di amministrazione al termine dell'esercizio finanziario 2008	800.000,00	3.771.078,45	-	4.571.078,45	-	-	-	-	-
TOTALE GENERALE	30.035.349,00	5.163.544,95	-	35.198.893,95	30.595.360,03	2.553.592,28	33.148.952,31	3.578.319,61	1.057.182,80

XVI LEGISLATURA - DISEGNI DI LEGGE E RELAZIONI - DOCUMENTI

GESTIONE DEI RESIDUI						GESTIONE DI CASSA					totale dei residui attivi e passivi al 31-12-2009
residui al 1-1-2009	riscossi o pagati	da riscuotere o da pagare	totali	variazioni		previsioni	variazioni	riscossioni o pagamenti	differenze		
				in più	in meno				in più	in meno	
4.965.986,08	4.175.417,50	790.568,58	4.965.986,08	-	-	20.135.349,00	-	25.963.349,90	5.828.000,90	-	1.578.866,48
3.280.051,16	2.559.242,06	720.214,59	3.279.456,55	-	594,51	4.935.000,00	-	5.598.025,37	1.364.891,55	701.866,18	2.141.986,81
7.667,00	-	7.667,00	7.667,00	-	-	145.000,00	-	102,00	-	144.898,00	7.667,00
22.003,62	22.003,62	-	22.003,62	-	-	150.000,00	-	22.003,62	-	127.996,38	-
-	-	-	-	-	-	-	-	-	-	-	-
461.569,19	11.851,59	449.657,69	461.509,28	-	59,91	4.600.000,00	-	5.780.393,91	1.358.085,59	177.691,68	793.179,85
8.737.277,05	6.768.514,77	1.968.107,86	8.736.622,53	-	654,42	29.965.349,00	-	37.363.874,80	8.550.978,04	1.152.452,24	4.521.700,14
-	-	-	-	-	-	5.665.000,00	+ 5.556.113,75	-	-	-	-
-	-	-	-	-	-	-	-	-	-	-	-
8.737.277,05	6.768.514,77	1.968.107,86	8.736.622,53	-	654,42	35.630.349,00	+ 5.556.113,75	37.363.874,80	8.550.978,04	1.152.452,24	4.521.700,14

RENDICONTO FINANZIARIO DELLA SPESA

XVI LEGISLATURA - DISEGNI DI LEGGE E RELAZIONI - DOCUMENTI

Capitolo			GESTIONE DI COMPETENZA								
Natura e oggetto della previsione			Previsioni approvate				Somme accertate o impegnate				
			iniziali	differenze		definitive	riscosse o pagate	da riscuotere o da pagare	totale accertamenti o impegni	differenze	
codice	n.	art.		in più	in meno					in più	in meno
			-	-	-	-	-	-	-	-	
1.01.01	1		150.000,00	-	-	150.000,00	87.114,30	46.917,80	134.032,10	-	15.967,90
1.01.02	2		50.000,00	5.000,00	-	55.000,00	29.674,11	18.596,73	48.270,84	-	6.729,16
			200.000,00	5.000,00	-	205.000,00	116.788,41	65.514,53	182.302,94	-	22.697,06
1.02.01	3		150.000,00	-	-	150.000,00	90.980,25	-	90.980,25	-	59.019,75
1.02.02	4		7.000.000,00	700.000,00	-	7.700.000,00	7.549.673,48	150.326,52	7.700.000,00	-	-
1.02.03	5		330.000,00	120.000,00	-	450.000,00	442.709,34	-	442.709,34	-	7.290,66
1.02.04	6		200.000,00	-	200.000,00	-	-	-	-	-	-
1.02.05	7		1.570.000,00	-	150.000,00	1.420.000,00	1.266.943,73	153.056,27	1.420.000,00	-	-
1.02.06	8		720.000,00	-	-	720.000,00	350.316,25	359.137,86	709.454,11	-	10.545,89
1.02.07	9		400.000,00	-	-	400.000,00	283.276,22	38.314,39	321.590,61	-	78.409,39
	9	1	310.000,00	-	-	310.000,00	225.984,56	32.327,98	258.312,54	-	51.687,46
	9	2	90.000,00	-	-	90.000,00	57.291,66	5.986,41	63.278,07	-	26.721,93
1.02.08	10		240.000,00	-	-	240.000,00	194.024,15	19.197,72	213.221,87	-	26.778,13
1.02.09	11		50.000,00	-	-	50.000,00	-	-	-	-	50.000,00
1.02.10	12		10.000,00	-	-	10.000,00	8.214,07	1.785,93	10.000,00	-	-
1.02.11	13		1.100.000,00	-	-	1.100.000,00	881.705,74	218.294,26	1.100.000,00	-	-
1.02.12	14		1.140.000,00	260.000,00	-	1.400.000,00	1.362.061,94	37.938,06	1.400.000,00	-	-

XVI LEGISLATURA - DISEGNI DI LEGGE E RELAZIONI - DOCUMENTI

GESTIONE DEI RESIDUI						GESTIONE DI CASSA					totale dei residui attivi e passivi al 31-12-2009
residui al 1-1-2009	riscossi o pagati	da riscuotere o da pagare	totali	variazioni		previsioni	variazioni	riscossioni o pagamenti	differenze		
				in più	in meno				in più	in meno	
-	-	-	-	-	-	-	-	-	-	-	-
19.946,75	19.946,75	-	19.946,75	-	-	200.000,00	-	107.061,05	-	92.938,95	46.917,80
19.860,63	19.860,63	-	19.860,63	-	-	50.000,00	+ 20.000,00	49.534,74	-	20.465,26	18.596,73
39.807,38	39.807,38	-	39.807,38	-	-	250.000,00	+ 20.000,00	156.595,79	-	113.404,21	65.514,53
40.000,00	8.221,46	-	8.221,46	-	31.778,54	190.000,00	-	99.201,71	-	90.798,29	-
1.397.167,67	995.882,18	401.285,49	1.397.167,67	-	-	7.800.000,00	+ 1.000.000,00	8.545.555,66	-	254.444,34	551.612,01
93.423,86	53.069,33	-	53.069,33	-	40.354,53	400.000,00	+ 120.000,00	495.778,67	-	24.221,33	-
-	-	-	-	-	-	200.000,00	- 200.000,00	-	-	-	-
1.352.698,84	721.661,78	631.037,06	1.352.698,84	-	-	1.900.000,00	- 150.000,00	1.988.605,51	238.605,51	-	784.093,33
300.000,00	230.694,47	-	230.694,47	-	69.305,53	920.000,00	-	581.010,72	-	338.989,28	359.137,86
33.439,60	28.088,98	2.299,36	30.388,34	-	3.051,26	400.000,00	-	311.365,20	-	88.634,80	40.613,75
29.263,98	24.180,17	2.149,36	26.329,53	-	2.934,45	310.000,00	-	250.164,73	-	59.835,27	34.477,34
4.175,62	3.908,81	150,00	4.058,81	-	116,81	90.000,00	-	61.200,47	-	28.799,53	6.136,41
-	-	-	-	-	-	240.000,00	-	194.024,15	-	45.975,85	19.197,72
-	-	-	-	-	-	50.000,00	-	-	-	50.000,00	-
4.254,17	2.691,57	1.562,60	4.254,17	-	-	10.000,00	-	10.905,64	905,64	-	3.348,53
760.701,28	360.537,17	400.164,11	760.701,28	-	-	1.440.000,00	-	1.242.242,91	-	197.757,09	618.458,37
366.336,05	333.828,56	32.507,49	366.336,05	-	-	1.350.000,00	+ 300.000,00	1.695.890,50	45.890,50	-	70.445,55

XVI LEGISLATURA - DISEGNI DI LEGGE E RELAZIONI - DOCUMENTI

Capitolo			GESTIONE DI COMPETENZA									
Natura e oggetto della previsione			Previsioni approvate			Somme accertate o impegnate						
			iniziali	differenze		definitive	riscosse o pagate	da riscuotere o da pagare	totale accertamenti o impegni	differenze		
in più	in meno	in più		in meno								
codice	n.	art.										
1.02.13	15		Corsi per il personale e partecipazioni alle spese per corsi indetti da enti, istituzioni e amministrazioni varie	40.000,00	-	-	40.000,00	10.950,00	24.405,91	35.355,91	-	4.644,09
			Totale Categoria II	12.950.000,00	1.080.000,00	350.000,00	13.680.000,00	12.440.855,17	1.002.456,92	13.443.312,09	-	236.687,91
			Categoria III									
			<u>Oneri per il personale in quiescenza</u>									
1.03.01	16		Oneri per il personale in quiescenza	-	-	-	-	-	-	-	-	-
			Totale Categoria III	-	-	-	-	-	-	-	-	-
			Categoria IV									
			<u>Spese per l'acquisto di beni di consumo e di servizi</u>									
1.04.01	17		Spese per il funzionamento delle Unità Organiche: materiale di consumo di laboratorio, manutenzione ordinaria, noleggio apparecchiature e servizi	70.000,00	30.000,00	-	100.000,00	44.178,18	55.668,59	99.846,77	-	153,23
1.04.02	18		Spese per l'esercizio di attività commerciali (spese rilevanti agli effetti IVA al lordo del tributo)	20.000,00	20.000,00	-	40.000,00	8.629,20	15.229,20	23.858,40	-	16.141,60
	18	1	Spese per l'esecuzione di progetti di ricerca (con finanziamento di enti pubblici)	-	-	-	-	-	-	-	-	-
	18	2	Altri acquisti di materiali di consumo e servizi per l'esercizio dell'attività commerciale	20.000,00	20.000,00	-	40.000,00	8.629,20	15.229,20	23.858,40	-	16.141,60
1.04.03	19		Compensi e indennità per collaboratori esterni all'attività di ricerca	29.349,00	5.000,00	-	34.349,00	30.044,48	3.447,27	33.491,75	-	857,25
1.04.04	20		Spese per studi, indagini, rilevazioni e convenzioni	p.m.	-	-	p.m.	-	-	-	-	-
1.04.05	21		Spese per il funzionamento del Comitato di valutazione amministrativa e del Comitato di valutazione (artt. 11 e 23 del Regolamento di organizzazione e funzionamento)	40.000,00	-	-	40.000,00	37.050,09	2.766,80	39.816,89	-	183,11
1.04.06	22		Spese per l'organizzazione e la partecipazione a convegni, congressi, mostre e altre manifestazioni	3.000,00	5.000,00	-	8.000,00	5.806,68	378,00	6.184,68	-	1.815,32
1.04.07	23		Spese per l'acquisto di giornali e altre pubblicazioni non inventariabili	15.000,00	-	-	15.000,00	12.848,60	1.488,80	14.337,40	-	662,60
1.04.08	24		Spese per stampa di pubblicazioni e spese di rilegatura	55.000,00	-	10.000,00	45.000,00	28.361,42	3.972,86	32.334,28	-	12.665,72
1.04.09	25		Spese per concorsi	5.000,00	-	-	5.000,00	516,19	2.369,45	2.885,64	-	2.114,36
1.04.10	26		Spese per progettazioni, collaudi e consulenze professionali	70.000,00	-	-	70.000,00	34.097,16	28.732,20	62.829,36	-	7.170,64
1.04.11	27		Spese per manutenzione di mobili, attrezzature e noleggi di macchine	45.000,00	-	-	45.000,00	7.896,76	26.761,84	34.658,60	-	10.341,40
1.04.12	28		Spese per manutenzione, riparazione e adattamento di locali e relativi impianti	550.000,00	-	-	550.000,00	247.383,24	301.009,51	548.392,75	-	1.607,25
1.04.13	29		Spese per la pulizia di locali	300.000,00	-	100.000,00	200.000,00	-	181.707,23	181.707,23	-	18.292,77
1.04.14	30		Spese per la vigilanza degli immobili	185.000,00	-	-	185.000,00	29.802,58	135.769,29	165.571,87	-	19.428,13
1.04.15	31		Spese postali, telegrafiche e telefoniche	85.000,00	-	20.000,00	65.000,00	31.248,96	17.734,27	48.983,23	-	16.016,77

XVI LEGISLATURA - DISEGNI DI LEGGE E RELAZIONI - DOCUMENTI

GESTIONE DEI RESIDUI						GESTIONE DI CASSA					totale dei residui attivi e passivi al 31-12-2009
residui al 1-1-2009	riscossi o pagati	da riscuotere o da pagare	totali	variazioni		previsioni	variazioni	riscossioni o pagamenti	differenze		
				in più	in meno				in più	in meno	
31.217,74	29.932,99	1.284,75	31.217,74	-	-	40.000,00	-	40.882,99	882,99	-	25.690,66
4.379.239,21	2.764.608,49	1.470.140,86	4.234.749,35	-	144.489,86	14.940.000,00	+ 1.070.000,00	15.205.463,66	286.284,64	1.090.820,98	2.472.597,78
-	-	-	-	-	-	-	-	-	-	-	-
-	-	-	-	-	-	-	-	-	-	-	-
28.100,15	26.581,23	1.039,16	27.620,39	-	479,76	70.000,00	+ 30.000,00	70.759,41	-	29.240,59	56.707,75
20.536,49	20.303,99	232,50	20.536,49	-	-	25.000,00	+ 37.000,00	28.933,19	-	33.066,81	15.461,70
-	-	-	-	-	-	-	-	-	-	-	-
20.536,49	20.303,99	232,50	20.536,49	-	-	25.000,00	+ 37.000,00	28.933,19	-	33.066,81	15.461,70
353,42	353,42	-	353,42	-	-	29.000,00	+ 5.000,00	30.397,90	-	3.602,10	3.447,27
-	-	-	-	-	-	-	-	-	-	-	-
28.000,00	28.000,00	-	28.000,00	-	-	40.000,00	+ 20.000,00	65.050,09	5.050,09	-	2.766,80
-	-	-	-	-	-	3.000,00	+ 5.000,00	5.806,68	-	2.193,32	378,00
2.661,91	2.611,91	30,00	2.641,91	-	20,00	15.000,00	-	15.460,51	460,51	-	1.518,80
36.806,13	36.526,13	280,00	36.806,13	-	-	60.000,00	+ 10.000,00	64.887,55	-	5.112,45	4.252,86
2.157,37	1.242,48	914,89	2.157,37	-	-	8.000,00	-	1.758,67	-	6.241,33	3.284,34
23.642,78	21.545,56	734,40	22.279,96	-	1.362,82	70.000,00	+ 20.000,00	55.642,72	-	34.357,28	29.466,60
32.166,19	23.606,59	8.512,28	32.118,87	-	47,32	50.000,00	-	31.503,35	-	18.496,65	35.274,12
281.889,34	254.654,45	22.996,40	277.650,85	-	4.238,49	500.000,00	-	502.037,69	2.037,69	-	324.005,91
142.520,91	72.515,10	70.005,81	142.520,91	-	-	350.000,00	- 20.000,00	72.515,10	-	257.484,90	251.713,04
48.519,30	43.376,75	5.142,55	48.519,30	-	-	200.000,00	-	73.179,33	-	126.820,67	140.911,84
16.164,02	16.164,02	-	16.164,02	-	-	90.000,00	- 10.000,00	47.412,98	-	32.587,02	17.734,27

XVI LEGISLATURA - DISEGNI DI LEGGE E RELAZIONI - DOCUMENTI

Capitolo			GESTIONE DI COMPETENZA									
			Previsioni approvate				Somme accertate o impegnate					
			codice	n.	art.	Natura e oggetto della previsione	iniziali	differenze		definitive	riscosse o pagate	da riscuotere o da pagare
in più	in meno	in più						in meno				
1.04.16	32		Spese per gas e acqua	80.000,00	-	-	80.000,00	33.279,24	11.039,54	44.318,78	-	35.681,22
1.04.17	33		Spese per energia elettrica per illuminazione e forza motrice	760.000,00	300.000,00	-	1.060.000,00	846.706,27	165.300,41	1.012.006,68	-	47.993,32
1.04.18	34		Spese per la conduzione degli impianti termici	440.000,00	160.000,00	-	600.000,00	465.021,78	134.977,38	599.999,16	-	0,84
1.04.19	35		Spese per la manutenzione e l'esercizio di mezzi di trasporto	30.000,00	-	10.000,00	20.000,00	19.265,21	608,00	19.873,21	-	126,79
1.04.20	36		Spese per trasporti e facchinaggi	20.000,00	5.000,00	-	25.000,00	17.148,33	4.566,76	21.715,09	-	3.284,91
1.04.21	37		Spese per premi di assicurazione	45.000,00	-	-	45.000,00	25.904,37	8.120,00	34.024,37	-	10.975,63
1.04.22	38		Spese per stampati e per cancelleria	40.000,00	-	-	40.000,00	23.787,41	12.122,01	35.909,42	-	4.090,58
1.04.23	39		Spese per acquisto di vestiario e divise	4.000,00	-	-	4.000,00	1.381,33	565,74	1.947,07	-	2.052,93
1.04.24	40		Spese di rappresentanza	2.000,00	-	-	2.000,00	1.051,55	-	1.051,55	-	948,45
1.04.25	41		Altre spese varie di funzionamento	14.000,00	-	-	14.000,00	5.717,94	2.508,50	8.226,44	-	5.773,56
Totale Categoria IV				2.907.349,00	525.000,00	140.000,00	3.292.349,00	1.957.126,97	1.116.843,65	3.073.970,62	-	218.378,38
Categoria V <u>Spese per prestazioni istituzionali</u>												
1.05.01	42		Spese per prestazioni istituzionali	50.000,00	-	-	50.000,00	-	-	-	-	50.000,00
Totale Categoria V				50.000,00	-	-	50.000,00	-	-	-	-	50.000,00
Categoria VI <u>Trasferimenti passivi</u>												
1.06.01	43		Spese per borse di addestramento alla ricerca e assegni di ricerca	p.m.	-	-	p.m.	-	-	-	-	-
1.06.02	44		Erogazione di borse di addestramento alla ricerca e premi istituiti da enti e privati	p.m.	-	-	p.m.	-	-	-	-	-
1.06.03	45		Trasferimenti correnti diversi derivanti da contratti di ricerca e da contributi da parte di istituzioni e privati	p.m.	-	-	p.m.	-	-	-	-	-
1.06.04	46		Interventi assistenziali a favore del personale (art. 59 D.P.R. 16 ottobre 1979, n. 509)	100.000,00	150.000,00	-	250.000,00	9.982,60	204.236,39	214.218,99	-	35.781,01
Totale Categoria VI				100.000,00	150.000,00	-	250.000,00	9.982,60	204.236,39	214.218,99	-	35.781,01
Categoria VII <u>Oneri finanziari</u>												
1.07.01	47		Interessi passivi	10.000,00	-	-	10.000,00	-	-	-	-	10.000,00
1.07.02	48		Spese e commissioni bancarie	1.000,00	544,95	-	1.544,95	999,35	222,23	1.221,58	-	323,37
Totale Categoria VII				11.000,00	544,95	-	11.544,95	999,35	222,23	1.221,58	-	10.323,37
Categoria VIII <u>Oneri tributari</u>												
1.08.01	49		Imposte, tasse e tributi vari	300.000,00	80.000,00	-	380.000,00	368.311,71	27,29	368.339,00	-	11.661,00
1.08.02	50		Imposta regionale sulle attività produttive	800.000,00	100.000,00	-	900.000,00	748.147,99	151.852,01	900.000,00	-	-
Totale Categoria VIII				1.100.000,00	180.000,00	-	1.280.000,00	1.116.459,70	151.879,30	1.268.339,00	-	11.661,00

XVI LEGISLATURA - DISEGNI DI LEGGE E RELAZIONI - DOCUMENTI

GESTIONE DEI RESIDUI						GESTIONE DI CASSA					totale dei residui attivi e passivi al 31-12-2009
residui al 1-1-2009	riscossi o pagati	da riscuotere o da pagare	totali	variazioni		previsioni	variazioni	riscossioni o pagamenti	differenze		
				in più	in meno				in più	in meno	
28.281,13	27.659,53	-	27.659,53	-	621,60	90.000,00	-	60.938,77	-	29.061,23	11.039,54
43.188,37	43.188,37	-	43.188,37	-	-	760.000,00 +	300.000,00	889.894,64	-	170.105,36	165.300,41
91.253,40	91.253,40	-	91.253,40	-	-	400.000,00 +	200.000,00	556.275,18	-	43.724,82	134.977,38
4.381,79	4.381,79	-	4.381,79	-	-	30.000,00 -	7.000,00	23.647,00	647,00	-	608,00
13.423,96	7.707,78	5.716,18	13.423,96	-	-	25.000,00 +	5.000,00	24.856,11	-	5.143,89	10.282,94
11.672,22	11.671,89	-	11.671,89	-	0,33	44.000,00	-	37.576,26	-	6.423,74	8.120,00
13.742,53	13.742,53	-	13.742,53	-	-	40.000,00	-	37.529,94	-	2.470,06	12.122,01
1.544,11	1.544,11	-	1.544,11	-	-	4.000,00	-	2.925,44	-	1.074,56	565,74
-	-	-	-	-	-	2.000,00	-	1.051,55	-	948,45	-
1.811,36	1.664,45	146,91	1.811,36	-	-	14.000,00	-	7.382,39	-	6.617,61	2.655,41
872.816,88	750.295,48	115.751,08	866.046,56	-	6.770,32	2.919.000,00 +	595.000,00	2.707.422,45	8.195,29	814.772,84	1.232.594,73
45.000,00	45.000,00	-	45.000,00	-	-	50.000,00	-	45.000,00	-	5.000,00	-
45.000,00	45.000,00	-	45.000,00	-	-	50.000,00	-	45.000,00	-	5.000,00	-
-	-	-	-	-	-	-	-	-	-	-	-
-	-	-	-	-	-	-	-	-	-	-	-
-	-	-	-	-	-	-	-	-	-	-	-
284.699,13	171.603,64	113.095,49	284.699,13	-	-	200.000,00 +	200.000,00	181.586,24	-	218.413,76	317.331,88
284.699,13	171.603,64	113.095,49	284.699,13	-	-	200.000,00 +	200.000,00	181.586,24	-	218.413,76	317.331,88
3.699,65	-	3.699,65	3.699,65	-	-	10.000,00	-	-	-	10.000,00	3.699,65
162,43	162,43	-	162,43	-	-	1.000,00 +	500,00	1.161,78	-	338,22	222,23
3.862,08	162,43	3.699,65	3.862,08	-	-	11.000,00 +	500,00	1.161,78	-	10.338,22	3.921,88
16,29	16,29	-	16,29	-	-	300.000,00 +	80.000,00	368.328,00	-	11.672,00	27,29
423.241,09	292.938,73	126.944,45	419.883,18	-	3.357,91	1.000.000,00 +	200.000,00	1.041.086,72	-	158.913,28	278.796,46
423.257,38	292.955,02	126.944,45	419.899,47	-	3.357,91	1.300.000,00 +	280.000,00	1.409.414,72	-	170.585,28	278.823,75

XVI LEGISLATURA - DISEGNI DI LEGGE E RELAZIONI - DOCUMENTI

GESTIONE DEI RESIDUI						GESTIONE DI CASSA					totale dei residui attivi e passivi al 31-12-2009
residui al 1-1-2009	riscossi o pagati	da riscuotere o da pagare	totali	variazioni		previsioni	variazioni	riscossioni o pagamenti	differenze		
				in più	in meno				in più	in meno	
-	-	-	-	-	-	50.000,00	-	360,00	-	49.640,00	-
1.759,12	1.759,12	-	1.759,12	-	-	600.000,00	-	347.766,32	-	252.233,68	98.881,42
1.759,12	1.759,12	-	1.759,12	-	-	650.000,00	-	348.126,32	-	301.873,68	98.881,42
-	-	-	-	-	-	20.000,00	-	12.441,17	-	7.558,83	-
-	-	-	-	-	-	440.000,00	- 232.000,00	-	-	208.000,00	-
1.146,62	479,62	-	479,62	-	667,00	10.000,00	+ 150.000,00	38.693,37	-	121.306,63	7.920,00
3.600,00	3.600,00	-	3.600,00	-	-	10.000,00	-	6.900,00	-	3.100,00	-
4.746,62	4.079,62	-	4.079,62	-	667,00	480.000,00	- 82.000,00	58.034,54	-	339.965,46	7.920,00
6.055.187,80	4.070.271,18	1.829.631,53	5.899.902,71	-	155.285,09	20.800.000,00	+ 2.083.500,00	20.112.805,50	294.479,93	3.065.174,43	4.477.585,97
6.055.187,80	4.070.271,18	1.829.631,53	5.899.902,71	-	155.285,09	20.800.000,00	+ 2.083.500,00	20.112.805,50	294.479,93	3.065.174,43	4.477.585,97
2.348.774,52	291.855,45	2.052.879,87	2.344.735,32	-	4.039,20	1.400.000,00	-	425.186,04	-	974.813,96	2.116.151,74
191.666,38	-	191.666,38	191.666,38	-	-	130.000,00	-	-	-	130.000,00	191.666,38
2.540.440,90	291.855,45	2.244.546,25	2.536.401,70	-	4.039,20	1.530.000,00	-	425.186,04	-	1.104.813,96	2.307.818,12
1.714,54	1.714,54	-	1.714,54	-	-	40.000,00	+ 20.000,00	39.985,68	-	20.014,32	21.018,70

XVI LEGISLATURA – DISEGNI DI LEGGE E RELAZIONI - DOCUMENTI

Capitolo			Natura e oggetto della previsione	GESTIONE DI COMPETENZA									
codice	n.	art.		Previsioni approvate			Somme accertate o impegnate						
				iniziali	differenze		definitive	riscosse o pagate	da riscuotere o da pagare	totale accertamenti o impegni	differenze		
					in più	in meno					in più	in meno	
3.17.01	70		Categoria XVII Rimborsi di anticipazioni passive Rimborsi di anticipazioni passive	-	-	-	-	-	-	-	-	-	-
			Totale Categoria XVII	-	-	-	-	-	-	-	-	-	-
3.18.01	71		Categoria XVIII Rimborsi di obbligazioni Rimborsi di obbligazioni	-	-	-	-	-	-	-	-	-	-
			Totale Categoria XVIII	-	-	-	-	-	-	-	-	-	-
3.19.01	72		Categoria XIX Restituzione alle gestioni autonome di anticipazioni Restituzione alle gestioni autonome di anticipazioni	-	-	-	-	-	-	-	-	-	-
			Totale Categoria XIX	-	-	-	-	-	-	-	-	-	-
3.20.01	73		Categoria XX Estinzione di debiti diversi Estinzione di debiti diversi	-	-	-	-	-	-	-	-	-	-
			Totale Categoria XX	-	-	-	-	-	-	-	-	-	-
			TOTALE TITOLO III	-	-	-	-	-	-	-	-	-	-
			TOTALE SPESE IN CONTO CAPITALE AMMINISTRAZIONE E SERVIZI GENERALI	1.680.000,00	30.000,00	300.000,00	1.410.000,00	553.744,78	807.000,63	1.360.745,41	-	-	49.254,59
			TITOLO IV Partite di giro										
			Categoria XXI Spese aventi natura di partite di giro										
4.21.01	74		Ritenute d'acconto dell'imposta sul reddito delle persone fisiche	2.900.000,00	-	-	2.900.000,00	3.330.478,90	366.204,42	3.696.683,32	796.683,32	-	-
4.21.02	75		Ritenute per assicurazione malattie (ENPDEP) su retribuzioni al personale	3.000,00	-	-	3.000,00	2.850,31	350,66	3.200,97	200,97	-	-
4.21.03	76		Ritenute per assicurazione invalidità e vecchiaia (INPS) e per la Cassa per le Pensioni ai Dipendenti degli Enti Locali (INPDAP) su retribuzioni al personale	980.000,00	-	-	980.000,00	1.064.070,24	135.026,96	1.199.097,20	219.097,20	-	-
4.21.04	77		Ritenute diverse	20.000,00	-	-	20.000,00	13.761,78	2.627,93	16.389,71	-	-	3.610,29
4.21.05	78		Trattenute per cessione di quote dello stipendio	20.000,00	-	-	20.000,00	40.454,26	3.590,96	44.045,22	24.045,22	-	-
4.21.06	79		Spese per bolli applicati su documenti emessi nell'ambito delle prestazioni a pagamento rese a terzi	5.000,00	-	-	5.000,00	119,46	7,24	126,70	-	-	4.873,30

XVI LEGISLATURA – DISEGNI DI LEGGE E RELAZIONI - DOCUMENTI

GESTIONE DEI RESIDUI						GESTIONE DI CASSA					totale dei residui attivi e passivi al 31-12-2009
residui al 1-1-2009	riscossi o pagati	da riscuotere o da pagare	totali	variazioni		previsioni	variazioni	riscossioni o pagamenti	differenze		
				in più	in meno				in più	in meno	
-	-	-	-	-	-	-	-	-	-	-	-
-	-	-	-	-	-	-	-	-	-	-	-
-	-	-	-	-	-	-	-	-	-	-	-
-	-	-	-	-	-	-	-	-	-	-	-
-	-	-	-	-	-	-	-	-	-	-	-
-	-	-	-	-	-	-	-	-	-	-	-
-	-	-	-	-	-	-	-	-	-	-	-
-	-	-	-	-	-	-	-	-	-	-	-
2.941.126,40	489.066,85	2.447.499,82	2.936.566,67	-	4.559,73	3.320.000,00	- 630.960,00	1.042.811,63	-	1.646.228,37	3.254.500,45
316.145,63	316.145,63	-	316.145,63	-	-	2.900.000,00	-	3.646.624,53	746.624,53	-	366.204,42
316,19	316,19	-	316,19	-	-	3.000,00	-	3.166,50	166,50	-	350,66
118.304,35	118.304,35	-	118.304,35	-	-	980.000,00	-	1.182.374,59	202.374,59	-	135.026,96
2.255,66	2.149,41	106,25	2.255,66	-	-	20.000,00	-	15.911,19	-	4.088,81	2.734,18
10.697,95	10.697,95	-	10.697,95	-	-	20.000,00	-	51.152,21	31.152,21	-	3.590,96
18,10	18,10	-	18,10	-	-	5.000,00	-	137,56	-	4.862,44	7,24

XVI LEGISLATURA - DISEGNI DI LEGGE E RELAZIONI - DOCUMENTI

Capitolo			Natura e oggetto della previsione	GESTIONE DI COMPETENZA								
				Previsioni approvate				Somme accertate o impegnate				
				codice	n.	art.	iniziali	differenze		definitive	riscosse o pagate	da riscuotere o da pagare
in più	in meno	in più	in meno									
4.21.07	80		Fondo di cassa art. 18 del Regolamento di amministrazione, contabilità e finanza dell'Istituto pubblicato sul S.O. alla Gazzetta Ufficiale n. 281 del 2 dicembre 2005	10.000,00	-	-	10.000,00	10.000,00	-	10.000,00	-	-
4.21.08	81		Partite in conto sospesi	145.000,00	-	-	145.000,00	685.187,66	12.445,08	697.632,74	552.632,74	-
4.21.09	82		IVA su acquisti per l'esercizio dell'attività commerciale e IVA differenziale su vendite e acquisti	517.000,00	-	-	517.000,00	386.949,43	57.939,19	444.888,62	-	72.111,38
Totale Categoria XXI				4.600.000,00	-	-	4.600.000,00	5.533.872,04	578.192,44	6.112.064,48	1.592.659,45	80.594,97
TOTALE TITOLO IV				4.600.000,00	-	-	4.600.000,00	5.533.872,04	578.192,44	6.112.064,48	1.592.659,45	80.594,97

XVI LEGISLATURA - DISEGNI DI LEGGE E RELAZIONI - DOCUMENTI

Capitolo			GESTIONE DI COMPETENZA								
Natura e oggetto della previsione			Previsioni approvate			Somme accertate o impegnate					
			iniziali	differenze		definitive	riscosse o pagate	da riscuotere o da pagare	totale accertamenti o impegni	differenze	
in più	in meno	in più		in meno							
codice	n.	art.									
			Categoria XVII <u>Rimborsi di anticipazioni passive</u>	-	-	-	-	-	-	-	-
			Categoria XVIII <u>Rimborsi di obbligazioni</u>	-	-	-	-	-	-	-	-
			Categoria XIX <u>Restituzione alle gestioni autonome di anticipazioni</u>	-	-	-	-	-	-	-	-
			Categoria XX <u>Estinzione di debiti diversi</u>	-	-	-	-	-	-	-	-
			TOTALE TITOLO III	-	-	-	-	-	-	-	-
			TOTALE SPESE IN CONTO CAPITALE DIPARTIMENTO	2.450.000,00	2.400.000,00	-	4.850.000,00	1.346.521,20	3.325.810,47	4.672.331,67	- 177.668,33

XVI LEGISLATURA - DISEGNI DI LEGGE E RELAZIONI - DOCUMENTI

Capitolo			GESTIONE DI COMPETENZA									
Natura e oggetto della previsione			Previsioni approvate			Somme accertate o impegnate						
			iniziali	differenze		definitive	riscosse o pagate	da riscuotere o da pagare	totale accertamenti o impegni	differenze		
				in più	in meno					in più	in meno	
codice	n.	art.										
2.12.02	60		scientifiche, macchinari e simili per lo svolgimento dell'attività di ricerca	-	-	-	-	-	-	-	-	-
2.12.03	61		Acquisto e manutenzione straordinaria di beni mobili patrimoniali: attrezzature scientifiche, macchinari, libri e simili per l'esercizio di attività commerciali (spese rilevanti agli effetti IVA al lordo del tributo)	40.000,00	-	-	40.000,00	4.486,83	4.666,00	9.152,83	-	30.847,17
2.12.04	62		Acquisto di attrezzature scientifiche e beni patrimoniali con finanziamento di enti pubblici	-	-	-	-	-	-	-	-	-
2.12.05	63		Acquisto di libri e riviste inventariabili	-	-	-	-	-	-	-	-	-
2.12.06	64		Acquisto di mobili e macchine d'ufficio	-	-	-	-	-	-	-	-	-
			Acquisto di automezzi	-	-	-	-	-	-	-	-	-
			Totale Categoria XII	40.000,00	-	-	40.000,00	4.486,83	4.666,00	9.152,83	-	30.847,17
			Categoria XIII <u>Partecipazione e acquisto di valori mobiliari</u>	-	-	-	-	-	-	-	-	-
			Categoria XIV <u>Concessione di crediti e anticipazioni</u>	-	-	-	-	-	-	-	-	-
			Categoria XV <u>Indennità di anzianità e similari al personale cessato dal servizio</u>	-	-	-	-	-	-	-	-	-
			TOTALE TITOLO II	40.000,00	-	-	40.000,00	4.486,83	4.666,00	9.152,83	-	30.847,17
			TITOLO III Estinzione di mutui e anticipazioni									
			Categoria XVI <u>Rimborsi di mutui</u>	-	-	-	-	-	-	-	-	-
			Categoria XVII <u>Rimborsi di anticipazioni passive</u>	-	-	-	-	-	-	-	-	-
			Categoria XVIII <u>Rimborsi di obbligazioni</u>	-	-	-	-	-	-	-	-	-
			Categoria XIX <u>Restituzione alle gestioni autonome di anticipazioni</u>	-	-	-	-	-	-	-	-	-
			Categoria XX <u>Estinzione di debiti diversi</u>	-	-	-	-	-	-	-	-	-
			TOTALE TITOLO III	-	-	-	-	-	-	-	-	-
			TOTALE SPESE IN CONTO CAPITALE SERVIZIO ACCREDITAMENTO LABORATORI	40.000,00	-	-	40.000,00	4.486,83	4.666,00	9.152,83	-	30.847,17

XVI LEGISLATURA – DISEGNI DI LEGGE E RELAZIONI - DOCUMENTI

GESTIONE DEI RESIDUI						GESTIONE DI CASSA					totale dei residui attivi e passivi al 31-12-2009
residui al 1-1-2009	riscossi o pagati	da riscuotere o da pagare	totali	variazioni		previsioni	variazioni	riscossioni o pagamenti	differenze		
				in più	in meno				in più	in meno	
-	-	-	-	-	-	-	-	-	-	-	-
16.222,66	16.222,66	-	16.222,66	-	-	60.000,00	-	20.709,49	-	39.290,51	4.666,00
-	-	-	-	-	-	-	-	-	-	-	-
-	-	-	-	-	-	-	-	-	-	-	-
-	-	-	-	-	-	-	-	-	-	-	-
16.222,66	16.222,66	-	16.222,66	-	-	60.000,00	-	20.709,49	-	39.290,51	4.666,00
-	-	-	-	-	-	-	-	-	-	-	-
-	-	-	-	-	-	-	-	-	-	-	-
-	-	-	-	-	-	-	-	-	-	-	-
16.222,66	16.222,66	-	16.222,66	-	-	60.000,00	-	20.709,49	-	39.290,51	4.666,00
-	-	-	-	-	-	-	-	-	-	-	-
-	-	-	-	-	-	-	-	-	-	-	-
-	-	-	-	-	-	-	-	-	-	-	-
-	-	-	-	-	-	-	-	-	-	-	-
16.222,66	16.222,66	-	16.222,66	-	-	60.000,00	-	20.709,49	-	39.290,51	4.666,00

XVI LEGISLATURA - DISEGNI DI LEGGE E RELAZIONI - DOCUMENTI

Natura e oggetto della previsione	GESTIONE DI COMPETENZA								
	Previsioni approvate				Somme accertate o impegnate				
	iniziali	differenze		definitive	riscosse o pagate	da riscuotere o da pagare	totale accertamenti o impegni	differenze	
		in più	in meno					in più	in meno
RIEPILOGO									
Titolo I - Spese correnti	21.265.349,00	3.305.544,95	722.000,00	23.848.893,95	17.759.182,64	4.598.895,11	22.358.077,75	-	1.490.816,20
Titolo II - Spese in conto capitale	4.170.000,00	2.430.000,00	300.000,00	6.300.000,00	1.904.752,81	4.137.477,10	6.042.229,91	-	257.770,09
Titolo III - Estinzione di mutui e anticipazioni	-	-	-	-	-	-	-	-	-
Titolo IV - Partite di giro	4.600.000,00	-	-	4.600.000,00	5.533.872,04	578.192,44	6.112.064,48	1.592.659,45	80.594,97
TOTALE DELLE SPESE	30.035.349,00	5.735.544,95	1.022.000,00	34.748.893,95	25.197.807,49	9.314.564,65	34.512.372,14	1.592.659,45	1.829.181,26

RIEPILOGO GENERALE

XVI LEGISLATURA - DISEGNI DI LEGGE E RELAZIONI - DOCUMENTI

Natura e oggetto della previsione	GESTIONE DI COMPETENZA								
	Previsioni approvate				Somme accertate o impegnate				
	iniziali	differenze		definitive	riscosse o pagate	da riscuotere o da pagare	totale accertamenti o impegni	differenze	
		in più	in meno					in più	in meno
ENTRATE									
Fondo di cassa all'inizio dell'esercizio finanziario 2009	-	-	-	-	-	-	-	-	-
Avanzo di amministrazione al termine dell'esercizio finanziario 2008	800.000	3.771.078	-	4.571.078	-	-	-	-	-
Titolo I - Entrate derivanti da trasferimenti correnti	19.735.349	1.392.467	-	21.127.816	21.787.933	788.298	22.576.231	1.448.415	-
Titolo II - Altre entrate	4.605.000	-	-	4.605.000	3.038.783	1.421.772	4.460.555	537.245	681.690
Titolo III - Entrate per alienazione di beni patrimoniali e riscossione di crediti	145.000	-	-	145.000	102	-	102	-	144.898
Titolo IV - Entrate derivanti da trasferimenti in conto capitale	150.000	-	-	150.000	-	-	-	-	150.000
Titolo V - Entrate derivanti da accensione di prestiti	-	-	-	-	-	-	-	-	-
Titolo VI - Partite di giro	4.600.000	-	-	4.600.000	5.768.542	343.522	6.112.064	1.592.659	80.595
TOTALE DELLE ENTRATE	30.035.349	5.163.545	-	35.198.894	30.595.360	2.553.592	33.148.952	3.578.319	1.057.183
SPESE									
<i>Amministrazione e servizi generali</i>									
Titolo I - Spese correnti	18.448.349	2.090.545	722.000	19.816.894	16.042.535	2.647.954	18.690.489	-	1.126.405
Titolo II - Spese in conto capitale	1.680.000	30.000	300.000	1.410.000	553.744	807.001	1.360.745	-	49.255
Titolo III - Estinzione di mutui e anticipazioni	-	-	-	-	-	-	-	-	-
Titolo IV - Partite di giro	4.600.000	-	-	4.600.000	5.533.872	578.192	6.112.064	1.592.659	80.595
TOTALE AMMINISTRAZIONE E SERVIZI GENERALI	24.728.349	2.120.545	1.022.000	25.826.894	22.130.151	4.033.147	26.163.298	1.592.659	1.256.255
<i>Dipartimento</i>									
Titolo I - Spese correnti	2.715.000	1.190.000	-	3.905.000	1.677.673	1.921.635	3.599.308	-	305.692
Titolo II - Spese in conto capitale	2.450.000	2.400.000	-	4.850.000	1.346.521	3.325.811	4.672.332	-	177.668
Titolo III - Estinzione di mutui e anticipazioni	-	-	-	-	-	-	-	-	-
Titolo IV - Partite di giro	-	-	-	-	-	-	-	-	-
TOTALE DIPARTIMENTO	5.165.000	3.590.000	-	8.755.000	3.024.194	5.247.446	8.271.640	-	483.360
<i>Servizio accreditamento laboratori</i>									
Titolo I - Spese correnti	102.000	25.000	-	127.000	38.975	29.306	68.281	-	58.719
Titolo II - Spese in conto capitale	40.000	-	-	40.000	4.487	4.666	9.153	-	30.847
Titolo III - Estinzione di mutui e anticipazioni	-	-	-	-	-	-	-	-	-
Titolo IV - Partite di giro	-	-	-	-	-	-	-	-	-
TOTALE SERVIZIO ACCREDITAMENTO LABORATORI	142.000	25.000	-	167.000	43.462	33.972	77.434	-	89.566
TOTALE DELLE SPESE	30.035.349	5.735.545	1.022.000	34.748.894	25.197.807	9.314.565	34.512.372	1.592.659	1.829.181
Avanzo di amministrazione al termine dell'esercizio finanziario 2009	-	-	-	-	-	-	-	-	-
TOTALE GENERALE	30.035.349	5.735.545	1.022.000	34.748.894	25.197.807	9.314.565	34.512.372	1.592.659	1.829.181

XVI LEGISLATURA - DISEGNI DI LEGGE E RELAZIONI - DOCUMENTI

GESTIONE DEI RESIDUI						GESTIONE DI CASSA					totale dei residui attivi e passivi al 31-12-2009
residui al 1-1-2009	riscossi o pagati	da riscuotere o da pagare	totali	variazioni		previsioni	variazioni	riscossioni o pagamenti	differenze		
				in più	in meno				in più	in meno	
-	-	-	-	-	-	5.665.000	+ 5.556.114	-	-	-	-
-	-	-	-	-	-	-	-	-	-	-	-
4.965.986	4.175.417	790.569	4.965.986	-	-	20.135.349	-	25.963.350	5.828.001	-	1.578.867
3.280.051	2.559.242	720.214	3.279.456	-	595	4.935.000	-	5.598.025	1.364.892	701.867	2.141.986
7.667	-	7.667	7.667	-	-	145.000	-	102	-	144.898	7.667
22.004	22.004	-	22.004	-	-	150.000	-	22.004	-	127.996	-
-	-	-	-	-	-	-	-	-	-	-	-
461.569	11.852	449.658	461.510	-	59	4.600.000	-	5.780.394	1.358.086	177.692	793.180
8.737.277	6.768.515	1.968.108	8.736.623	-	654	35.630.349	+ 5.556.114	37.363.875	8.550.979	1.152.453	4.521.700
6.055.187	4.070.271	1.829.631	5.899.902	-	155.285	20.800.000	+ 2.083.500	20.112.806	294.480	3.065.174	4.477.585
2.941.127	489.067	2.447.499	2.936.566	-	4.561	3.320.000	- 630.960	1.042.811	-	1.646.229	3.254.500
-	-	-	-	-	-	-	-	-	-	-	-
512.220	499.142	13.078	512.220	-	-	4.600.000	-	6.033.014	1.570.257	137.243	591.270
9.508.534	5.058.480	4.290.208	9.348.688	-	159.846	28.720.000	+ 1.452.540	27.188.631	1.864.737	4.848.646	8.323.355
1.975.543	1.421.654	448.127	1.869.781	-	105.762	3.195.000	+ 1.000.000	3.099.327	-	1.095.673	2.369.762
3.867.646	3.379.628	444.888	3.824.516	-	43.130	3.200.000	+ 3.000.000	4.726.149	-	1.473.851	3.770.699
-	-	-	-	-	-	-	-	-	-	-	-
-	-	-	-	-	-	-	-	-	-	-	-
5.843.189	4.801.282	893.015	5.694.297	-	148.892	6.395.000	+ 4.000.000	7.825.476	-	2.569.524	6.140.461
19.367	12.884	5.412	18.296	-	1.071	112.000	+ 35.000	51.859	-	95.141	34.718
16.223	16.223	-	16.223	-	-	60.000	-	20.710	-	39.290	4.666
-	-	-	-	-	-	-	-	-	-	-	-
-	-	-	-	-	-	-	-	-	-	-	-
35.590	29.107	5.412	34.519	-	1.071	172.000	+ 35.000	72.569	-	134.431	39.384
15.387.313	9.888.869	5.188.635	15.077.504	-	309.809	35.287.000	+ 5.487.540	35.086.676	1.864.737	7.552.601	14.503.200
-	-	-	-	-	-	-	-	-	-	-	3.516.813
15.387.313	9.888.869	5.188.635	15.077.504	-	309.809	35.287.000	+ 5.487.540	35.086.676	1.864.737	7.552.601	18.020.013

SITUAZIONE DEI RESIDUI ATTIVI E PASSIVI

XVI LEGISLATURA - DISEGNI DI LEGGE E RELAZIONI - DOCUMENTI

Natura economica	Esercizio	Consistenza al 1°-1-2009	Incassi	Variazioni	Consistenza al 31-12-2009
Cap. 1 - Contributo ordinario del Ministero dell'Istruzione, dell'Università e della Ricerca	2008	3.641.051,50	3.641.051,50	-	-
Cap. 2 - Contributo del Ministero dell'Università e della Ricerca per il funzionamento degli istituti scientifici speciali e per il finanziamento di progetti di ricerca	2003	148.384,56	-	-	148.384,56
	2008	100.500,00	100.500,00	-	-
Cap. 3 - Contributo della Regione Piemonte	2006	750.860,55	299.820,00	-	451.040,55
	2007	110.116,07	13.609,80	-	96.506,27
	2008	210.873,40	120.436,20	-	90.437,20
Cap. 6 - Trasferimenti correnti diversi da altri enti del settore pubblico	2007	4.200,00	-	-	4.200,00
Cap. 7 - Proventi per prove, tarature e consulenze	1983	535,77	-	- 535,77	-
	1990	774,38	774,38	-	-
	1991	706,78	-	-	706,78
	1992	10.018,95	-	-	10.018,95
	1993	2.136,37	-	-	2.136,37
	1995	10.878,14	5.223,96	-	5.654,18
	1999	681,72	-	-	681,72
	2000	1.636,14	-	-	1.636,14
	2001	2.045,18	-	-	2.045,18
	2002	2.355,05	-	-	2.355,05
	2003	26.088,50	-	-	26.088,50
	2005	3.811,20	-	-	3.811,20
	2006	2.070,00	-	-	2.070,00
	2007	28.663,88	21.922,88	-	6.741,00
	2008	800.278,97	730.841,69	- 32,11	69.405,17
Cap. 8 - Proventi da contratti con enti pubblici per l'esecuzione di progetti di ricerca	2008	14.000,00	14.000,00	-	-
Cap. 10 - Proventi da contratti di ricerca diversi	2003	35.720,62	-	-	35.720,62
	2007	67.455,00	67.455,00	-	-
	2008	368.993,00	368.987,57	- 5,43	-

XVI LEGISLATURA - DISEGNI DI LEGGE E RELAZIONI - DOCUMENTI

Natura economica	Esercizio	Consistenza al 1°-1-2009	Incassi	Variazioni	Consistenza al 31-12-2009	
Cap. 11 - Altri proventi da prestazioni di servizi e vendita di beni	1995	170,43	-	-	170,43	
	2002	1.797,28	-	-	1.797,28	
	2003	2.340,00	-	-	2.340,00	
	2005	40,00	-	-	40,00	
	2006	936,00	-	-	936,00	
	2008	19.359,86	15.032,62	-	5,43	4.321,81
Cap. 12 - Affitto di immobili	2008	1.504,44	1.501,30	-	3,14	-
Cap. 15 - Recupero e rimborsi diversi	2007	282,80	-	-	-	282,80
	2008	61.251,70	61.239,07	-	12,63	-
Cap. 16 - IVA relativa agli acquisti di beni per l'esercizio dell'attività commerciale	2008	19,00	19,00	-	-	-
Cap. 17 - Contributi, oblazioni, lasciti di privati	2008	1.755.000,00	1.245.002,79	-	-	509.997,21
Cap. 18 - Contributi di privati per l'istituzione di premi e di borse di addestramento alla ricerca	2007	13.500,00	13.500,00	-	-	-
	2008	45.000,00	13.741,80	-	-	31.258,20
Cap. 24 - Ritiro di depositi a cauzione da e presso terzi	2006	6.695,00	-	-	-	6.695,00
	2007	972,00	-	-	-	972,00
Cap. 30 - Contributi di enti pubblici per investimento	2007	3.000,00	3.000,00	-	-	-
	2008	19.003,62	19.003,62	-	-	-
Cap. 39 - Rimborso spese per bolli applicati su documenti emessi nell'ambito delle prestazioni a pagamento rese a terzi	1987	59,91	-	-	59,91	-
	1990	5,68	5,68	-	-	-
	1991	25,82	-	-	-	25,82
	1993	23,24	-	-	-	23,24
	1995	86,25	-	-	-	86,25
	1999	20,66	-	-	-	20,66
	2001	10,33	-	-	-	10,33
	2002	41,32	-	-	-	41,32
	2003	130,41	-	-	-	130,41
	2007	3,62	-	1,81	-	1,81
	2008	68,78	-	50,68	-	18,10

XVI LEGISLATURA - DISEGNI DI LEGGE E RELAZIONI - DOCUMENTI

Natura economica	Esercizio	Consistenza al 1°-1-2009	Incassi	Variazioni	Consistenza al 31-12-2009
Cap. 40 - Fondo di cassa art. 18 del Regolamento di amministrazione, contabilità e finanza dell'Istituto pubblicato sul S.O. alla Gazzetta Ufficiale n. 281 del 21 dicembre 2005	2008	10.000,00	10.000,00	-	-
Cap. 41 - Partite in conto sospesi	2005	58,48	-	-	58,48
	2007	404.932,83	-	-	404.932,83
	2008	44.342,74	34,30	-	44.308,44
Cap. 42 - IVA su entrate derivanti dalla vendita di beni e dalla prestazione di servizi	2008	1.759,12	1.759,12	-	-
		8.737.277,05	6.768.514,77	- 654,42	1.968.107,86

XVI LEGISLATURA - DISEGNI DI LEGGE E RELAZIONI - DOCUMENTI

Natura economica	Esercizio	Consistenza al 1°-1-2009	Pagamenti	Variazioni	Consistenza al 31-12-2009
Cap. 1 - Indennità e rimborsi agli organi di governo dell'Ente	2006	658,32	658,32	-	-
	2007	471,12	471,12	-	-
	2008	18.817,31	18.817,31	-	-
Cap. 2 - Compensi, indennità e rimborsi spese ai componenti il Collegio dei Revisori dei Conti	2007	440,00	440,00	-	-
	2008	19.420,63	19.420,63	-	-
Cap. 3 - Stipendi, indennità e altri assegni al Direttore generale	2007	40.000,00	8.221,46	- 31.778,54	-
Cap. 4 - Stipendi, indennità e altri assegni al personale	2006	912.378,20	511.092,71	-	401.285,49
	2007	484.789,47	484.789,47	-	-
Cap. 5 - Stipendi, indennità e altri assegni al personale assunto con contratto a termine ai sensi dell'art. 23 del D.P.R. 12 febbraio 1991, n. 171	2006	78.043,50	37.688,97	- 40.354,53	-
	2007	15.380,36	15.380,36	-	-
Cap. 7 - Fondo per il miglioramento dell'efficienza e per il trattamento accessorio al personale	2006	522.838,02	308.796,27	-	214.041,75
	2007	434.860,82	345.851,70	-	89.009,12
	2008	395.000,00	67.013,81	-	327.986,19
Cap. 8 - Compensi per partecipazione ai proventi (art. 28, 4° comma, D.P.R. 28-9-1987, n. 568)	2008	300.000,00	230.694,47	- 69.305,53	-
Cap. 9 - art. 1 - Missioni per l'attività istituzionale	2005	340,29	340,29	-	-
	2007	400,00	-	- 400,00	-
	2008	28.523,69	23.839,88	- 2.534,45	2.149,36
Cap. 9 - art. 2 - Missioni per l'esecuzione di contratti, prove, e attività conto terzi	2008	4.175,62	3.908,81	- 116,81	150,00
Cap. 12 - Contributi per assicurazione per assistenza malattie (ENPDEP)	2006	2.024,05	644,17	-	1.379,88
	2007	1.140,97	958,25	-	182,72
	2008	1.089,15	1.089,15	-	-

XVI LEGISLATURA - DISEGNI DI LEGGE E RELAZIONI - DOCUMENTI

Natura economica	Esercizio	Consistenza al 1°-1-2009	Pagamenti	Variazioni	Consistenza al 31-12-2009
Cap. 13 - Contributi per assicurazione per invalidità e vecchiaia (INPS)	2006	254.191,89	49.070,14	-	205.121,75
	2007	201.783,86	89.970,56	-	111.813,30
	2008	304.725,53	221.496,47	-	83.229,06
Cap. 14 - Contributi per la Cassa per le Pensioni ai Dipendenti degli Enti Locali (INPDAP)	2006	75.327,69	51.041,35	-	24.286,34
	2007	191.594,85	183.373,70	-	8.221,15
	2008	99.413,51	99.413,51	-	-
Cap. 15 - Corsi per il personale e partecipa- zioni alle spese per corsi indetti da enti, istituzioni e amministrazioni varie	2008	31.217,74	29.932,99	-	1.284,75
Cap. 17 - Spese per il funzionamento delle Unità Organiche: materiale di consumo di laboratorio, manu- tenzione ordinaria, noleggio ap- parecchiature e servizi	2004	2.488,55	-	- 479,76	2.008,79
	2005	33,10	-	-	33,10
	2006	13.320,00	6.000,00	-	7.320,00
	2007	19.604,37	14.655,58	- 838,96	4.109,83
	2008	484.606,24	442.757,01	- 6.735,88	35.113,35
Cap. 18 - art. 1 - Spese per l'esecuzione di progetti di ricerca (con finanzia- mento di enti pubblici)	2000	841,10	-	-	841,10
	2001	392,55	-	-	392,55
	2004	34,06	-	-	34,06
	2005	1.251,60	750,96	-	500,64
	2006	431,92	-	-	431,92
	2007	34.538,33	30.360,00	-	4.178,33
	2008	19.625,17	15.304,93	- 4.280,50	39,74
Cap. 18 - art. 2 - Altri acquisti di materiali di consumo e servizi per l'esercizio dell'attività commerciale	2000	764,61	469,00	-	295,61
	2002	31,40	31,40	-	-
	2003	2.078,55	-	-	2.078,55
	2004	217,67	-	-	217,67
	2006	3.210,20	577,80	- 226,20	2.406,20
	2007	31.451,98	19.125,40	- 418,68	11.907,90
	2008	253.667,15	200.332,59	- 1.810,80	51.523,76
Cap. 19 - Compensi e indennità per colla- boratori esterni all'attività di ri- cerca	2004	650,90	-	- 650,90	-
	2006	3.722,00	3.672,00	- 50,00	-
	2007	1.290,00	-	-	1.290,00
	2008	94.065,23	84.316,98	- 2.227,51	7.520,74
Cap. 21 - Spese per il funzionamento del Comitato di valutazione ammini- strativa e del Comitato di valutazione (artt. 11 e 23 del Regolamento di organizzazione e funzionamento)	2008	28.000,00	28.000,00	-	-

XVI LEGISLATURA - DISEGNI DI LEGGE E RELAZIONI - DOCUMENTI

Natura economica	Esercizio	Consistenza al 1°-1-2009	Pagamenti	Variazioni	Consistenza al 31-12-2009
Cap. 22 - Spese per l'organizzazione e la partecipazione a convegni, congressi, mostre e altre manifestazioni	2008	35.105,36	34.003,58	- 188,98	912,80
Cap. 23 - Spese per l'acquisto di giornali e altre pubblicazioni non inventariabili	2007	30,00	-	-	30,00
	2008	2.631,91	2.611,91	- 20,00	-
Cap. 24 - Spese per stampa di pubblicazioni e spese di rilegatura	2008	36.806,13	36.526,13	-	280,00
Cap. 25 - Spese per concorsi	2006	914,89	-	-	914,89
	2008	1.242,48	1.242,48	-	-
Cap. 26 - Spese per progettazioni, collaudi e consulenze professionali	2003	734,40	-	-	734,40
	2007	2.560,00	2.560,00	-	-
	2008	20.348,38	18.985,56	- 1.362,82	-
Cap. 27 - Spese per manutenzione di mobili, attrezzature e noleggi di macchine	2004	805,60	794,29	- 11,31	-
	2005	3.744,00	864,00	-	2.880,00
	2007	1.197,72	1.029,72	- 36,00	132,00
	2008	26.418,87	20.918,58	- 0,01	5.500,28
Cap. 28 - Spese per manutenzione, riparazione e adattamento di locali e relativi impianti	2006	1.540,80	-	-	1.540,80
	2007	25.596,74	20.572,32	- 3.606,42	1.418,00
	2008	254.751,80	234.082,13	- 632,07	20.037,60
Cap. 29 - Spese per la pulizia di locali	2006	34.564,62	-	-	34.564,62
	2008	107.956,29	72.515,10	-	35.441,19
Cap. 30 - Spese per la vigilanza degli immobili	2007	1.719,75	1.719,75	-	-
	2008	46.799,55	41.657,00	-	5.142,55
Cap. 31 - Spese postali, telegrafiche e telefoniche	2008	16.164,02	16.164,02	-	-
Cap. 32 - Spese per gas e acqua	2008	28.281,13	27.659,53	- 621,60	-
Cap. 33 - Spese per energia elettrica per illuminazione e forza motrice	2008	43.188,37	43.188,37	-	-
Cap. 34 - Spese per la conduzione degli impianti termici	2008	91.253,40	91.253,40	-	-
Cap. 35 - Spese per la manutenzione e l'esercizio di mezzi di trasporto	2008	4.381,79	4.381,79	-	-

XVI LEGISLATURA - DISEGNI DI LEGGE E RELAZIONI - DOCUMENTI

Natura economica	Esercizio	Consistenza al 1°-1-2009	Pagamenti	Variazioni	Consistenza al 31-12-2009
Cap. 36 - Spese per trasporti e facchinaggi	2001	5.581,85	-	-	5.581,85
	2002	134,33	-	-	134,33
	2008	7.707,78	7.707,78	-	-
Cap. 37 - Spese per premi di assicurazione	2008	11.672,22	11.671,89	- 0,33	-
Cap. 38 - Spese per stampati e per cancelleria	2008	13.742,53	13.742,53	-	-
Cap. 39 - Spese per acquisto di vestiario e divise	2008	1.544,11	1.544,11	-	-
Cap. 41 - Altre spese varie di funzionamento	2007	184,42	145,51	-	38,91
	2008	1.626,94	1.518,94	-	108,00
Cap. 42 - Spese per prestazioni istituzionali	2008	45.000,00	45.000,00	-	-
Cap. 43 - Spese per borse di addestramento alla ricerca e assegni di ricerca	2006	11.700,26	11.700,26	-	-
	2007	76.420,20	54.741,45	- 724,25	20.954,50
	2008	770.345,82	506.272,58	- 66.681,47	197.391,77
Cap. 44 - Erogazione di borse di addestramento alla ricerca e premi istituiti da enti e privati	2007	247,40	247,40	-	-
	2008	33.564,51	22.065,54	-	11.498,97
Cap. 45 - Trasferimenti correnti diversi derivanti da contratti di ricerca e da contributi da parte di istituzioni e privati	2006	118.200,13	34.392,39	- 22.000,00	61.807,74
	2008	30.000,00	-	-	30.000,00
Cap. 46 - Interventi assistenziali a favore del personale (art. 59 D.P.R. 16 ottobre 1979, n. 509)	2006	93.706,13	32.576,19	-	61.129,94
	2007	90.993,00	55.341,17	-	35.651,83
	2008	100.000,00	83.686,28	-	16.313,72
Cap. 47 - Interessi passivi	2004	3.699,65	-	-	3.699,65
Cap. 48 - Spese e commissioni bancarie	2008	162,43	162,43	-	-
Cap. 49 - Imposte, tasse e tributi vari	2008	16,29	16,29	-	-
Cap. 50 - Imposta regionale sulle attività produttive	2006	147.765,45	34.088,54	-	113.676,91
	2007	97.256,22	84.433,40	-	12.822,82
	2008	178.219,42	174.416,79	- 3.357,91	444,72
Cap. 52 - IVA relativa alla vendita di beni e alla prestazione di servizi	2008	1.759,12	1.759,12	-	-

XVI LEGISLATURA - DISEGNI DI LEGGE E RELAZIONI - DOCUMENTI

Natura economica	Esercizio	Consistenza al 1°-1-2009	Pagamenti	Variazioni	Consistenza al 31-12-2009
Cap. 55 - Oneri vari straordinari	2008	1.146,62	479,62	- 667,00	-
Cap. 56 - Spese per pubblicità (art. 5, 2° comma, legge 25-2-1987, n. 67)	2008	3.600,00	3.600,00	-	-
Cap. 57 - Manutenzione straordinaria di immobili e relativi impianti	2004	163.807,36	54.795,29	-	109.012,07
	2005	15.300,00	15.300,00	-	-
	2006	1.861.416,46	122.075,72	-	1.739.340,74
	2008	308.250,70	99.684,44	- 4.039,20	204.527,06
Cap. 58 - Spese per costruzione di labora- tori, strutture di ricerca e immo- bili	1999	50.819,36	-	-	50.819,36
	2004	19.847,02	-	-	19.847,02
	2006	121.000,00	-	-	121.000,00
Cap. 59 - Acquisto e manutenzione straor- dinaria di beni mobili patrimonia- li: attrezzature scientifiche, mac- chinari e simili per lo svolgi- mento dell'attività di ricerca	2003	1.648,69	-	-	1.648,69
	2005	1.598,00	-	-	1.598,00
	2006	18.450,70	15.611,70	-	2.839,00
	2007	56.185,60	45.474,00	- 2.200,00	8.511,60
	2008	2.852.622,37	2.507.766,91	- 1.915,22	342.940,24
Cap. 60 - Acquisto e manutenzione straor- dinaria di beni mobili patrimonia- li: attrezzature scientifiche, mac- chinari, libri e simili per l'eserci- zio di attività commerciali (spese rilevanti agli effetti IVA al lordo del tributo)	2006	1.920,90	-	- 1.920,90	-
	2007	12.000,00	9.840,00	- 2.160,00	-
	2008	749.651,42	680.488,46	- 29.403,56	39.759,40
Cap. 61 - Acquisto di attrezzature scienti- fiche e beni patrimoniali con fi- nanziamento di enti pubblici	2002	21.899,89	-	-	21.899,89
	2005	33.880,35	12.822,00	-	21.058,35
	2007	447,79	-	-	447,79
	2008	135.277,13	125.561,57	- 5.530,49	4.185,07
Cap. 62 - Acquisto di libri e riviste inven- tariabili	2005	418,19	-	-	418,19
	2006	366,45	-	-	366,45
	2007	356,27	-	-	356,27
	2008	201.230,43	130.415,82	- 520,53	70.294,08
Cap. 63 - Acquisto di mobili e macchine d'ufficio	2008	22.189,09	22.189,09	-	-
Cap. 64 - Acquisto di automezzi	2008	39.040,00	24.100,00	-	14.940,00
Cap. 66 - Depositi a cauzione	1998	5.628,34	-	-	5.628,34
	2000	1.291,14	1.291,14	-	-
	2001	774,69	774,69	-	-
	2003	34,17	34,17	-	-
	2004	65,00	-	-	65,00
	2005	2.900,00	2.900,00	-	-

XVI LEGISLATURA - DISEGNI DI LEGGE E RELAZIONI - DOCUMENTI

Natura economica	Esercizio	Consistenza al 1°-1-2009	Pagamenti	Variazioni	Consistenza al 31-12-2009
Cap. 68 - Indennità di anzianità al personale cessato dal servizio	1999	118.389,34	7.504,10	-	110.885,24
	2008	6.287,85	6.287,85	-	-
Cap. 74 - Ritenute d'acconto dell'imposta sul reddito delle persone fisiche	2008	316.145,63	316.145,63	-	-
Cap. 75 - Ritenute per assicurazione malattie (ENPDEP) su retribuzioni al personale	2008	316,19	316,19	-	-
Cap. 76 - Ritenute per assicurazione invalidità e vecchiaia (INPS) e per la Cassa per le Pensioni ai Dipendenti degli Enti Locali (INPDAP) su retribuzioni al personale	2008	118.304,35	118.304,35	-	-
Cap. 77 - Ritenute diverse	2008	2.255,66	2.149,41	-	106,25
Cap. 78 - Trattenute per cessione di quote dello stipendio	2007	952,56	952,56	-	-
	2008	9.745,39	9.745,39	-	-
Cap. 79 - Spese per bolli applicati su documenti emessi nell'ambito delle prestazioni a pagamento rese a terzi	2008	18,10	18,10	-	-
Cap. 81 - Partite in conto sospesi	2007	587,49	-	-	587,49
	2008	62.135,06	49.751,87	-	12.383,19
Cap. 82 - IVA su acquisti per l'esercizio dell'attività commerciale e IVA differenziale su vendite e acquisti	2008	1.759,12	1.759,12	-	-
		15.387.312,35	9.888.868,96	- 309.809,12	5.188.634,27

SITUAZIONE DEL PERSONALE DIPENDENTE

XVI LEGISLATURA – DISEGNI DI LEGGE E RELAZIONI - DOCUMENTI

Livello professionale	Profilo professionale	Unità in servizio al 31-12-2009		Costo annuo complessivo (compresi oneri riflessi)
		t. indetermin.	t. determ.	
I	Dirigente di ricerca Dirigente tecnologo	11 -	- -	
II	Primo ricercatore Primo tecnologo Dirigente I fascia	22 7 -	- - -	
III	Ricercatore Tecnologo Dirigente	44 10 -	12 1 -	
IV	Collaboratore t.e.r. Funzionario di amministrazione	26 7	- -	
V	Collaboratore t.e.r. Funzionario di amministrazione Collaboratore di amministrazione	25 1 10	- - -	
VI	Collaboratore t.e.r. Collaboratore di amministrazione Operatore tecnico	12 2 9	4 - -	
VII	Collaboratore di amministrazione Operatore tecnico Operatore di amministrazione	1 6 9	- - -	
VIII	Operatore tecnico Operatore di amministrazione Ausiliario tecnico	6 - 2	1 - -	
IX	Operatore di amministrazione Ausiliario tecnico Ausiliario di amministrazione	- - -	- - -	
Totali		210	18	

Variazioni di personale nell'anno 2009

n. 10 cessazioni

n. 15 assunzioni tempo indeterminato

n. 13 assunzioni a tempo determinato

Personale in servizio al 31-12-2009 (di cui n. 18 unità con contratto a termine
art. 23, D.P.R. 12 febbraio 1991, n. 171): n. 228 unità

Totale come da colonna "Totale impegni" del conto consuntivo

€ 13.443.312,09

CONTO ECONOMICO

CONTO ECONOMICO

	ANNO 2009	
	Parziali	Totali
A) VALORE DELLA PRODUZIONE		
1) Proventi e corrispettivi per la produzione delle prestazioni e/o servizi *	27.036.785,83	
2) Variazione delle rimanenze dei prodotti in corso di lavorazione, semilavorati e finiti		
3) Variazione dei lavori in corso su ordinazione		
4) Incrementi di immobilizzazioni (pagam. c/residui cat. XI-XII)	3.866.125,00	
5) Altri ricavi e proventi, con separata indicazione dei contributi di competenza dell'esercizio		
Totale valore della produzione (A)	30.902.910,83	30.902.910,83
B) COSTI DELLA PRODUZIONE		
6) per materie prime, sussidiarie, consumo e merci**	5.124.324,29	
7) per servizi**	2.077.213,75	
8) per godimento beni di terzi**		
9) per il personale**	13.443.312,09	
a) salari e stipendi		
b) oneri sociali		
c) trattamento di fine rapporto		
d) trattamento di quiescenza e simili	2.711.693,95	
e) altri costi		
10) Ammortamenti e svalutazioni		
a) ammortamento delle immobilizzazioni immateriali		
b) ammortamento delle immobilizzazioni materiali		
c) altre svalutazioni delle immobilizzazioni	3.186.511,07	
d) svalutazione dei crediti compresi nell'attivo circolante e delle disponibilità liquide		
11) Variazioni delle rimanenze di materie prime, sussidiarie, di consumo e merci	7.233,85	
12) Accantonamenti per rischi		
13) Accantonamenti ai fondi per oneri		
14) Oneri diversi (residui c/competenza cat XI-XII)	3.680.347,56	
Totale costi (B)	30.230.636,56	30.230.636,56
DIFFERENZA TRA VALORE E COSTI DELLA PRODUZIONE (A - B)	672.274,27	672.274,27
C) PROVENTI E ONERI FINANZIARI		
15) Proventi da partecipazioni		
16) Altri proventi finanziari		
a) di crediti iscritti nelle immobilizzazioni		
b) di titoli iscritti nelle immobilizzazioni che non costituiscono partecipazioni;		
c) di titoli iscritti nell'attivo circolante che non costituiscono partecipazioni		
d) proventi diversi dai precedenti		
17) Interessi e altri oneri finanziari		
17-bis) Utili e perdite su cambi		
Totale proventi ed oneri finanziari (15+16-17)	-	-

CONTO ECONOMICO

	ANNO 2009	
	Parziali	Totali
D) RETTIFICHE DI VALORE		
18) Rivalutazioni		
a) di partecipazioni		
b) di immobilizzazioni finanziarie		
c) di titoli iscritti nell'attivo circolante		
19) Svalutazioni e scarichi:		
a) di partecipazioni		
b) di immobilizzazioni		
c) di titoli iscritti nell'attivo circolante		
Totale rettifiche di valore	-	-
E) PROVENTI E ONERI STRAORDINARI		
20) Proventi, con separata indicazione delle plusvalenze da alienazioni i cui ricavi non sono iscrivibili al n. 5): - patrimonio IMGC confluito nell'INRIM		
21) Oneri straordinari, con separata indicazione delle minusvalenze da alienazione i cui effetti contabili non sono iscrivibili al n. 14)		
22) Sopravvenienze attive ed insussistenze del passivo derivanti dalla gestione dei residui		
a) incremento polizza AIL	3.229,73	
b) variazione residui passivi	309.809,12	
c) doni libri	3.516,20	
d) decremento fondo svalutazione crediti		316.555,05
23) Sopravvenienze passive ed insussistenze dell'attivo derivanti dalla gestione dei residui		
a) variazione residui attivi	654,42	
b) incremento del fondo svalutazione crediti	2.316,72	2.971,14
Totale delle partite straordinarie	313.583,91	313.583,91
Risultato prima delle imposte (A-B±C±D±E)	985.858,18	985.858,18
Imposte dell'esercizio	1.713.227,62	1.713.227,62
Disavanzo	-727.369,44	-727.369,44

* Entrate correnti depurate dei proventi finanziari: lett.c) e dei proventi straordinari (di natura finanziaria): lett d)

** Uscite correnti depurate degli oneri finanziari: lett.c) e degli oneri straordinari (di natura finanziaria): lett d)

SITUAZIONE PATRIMONIALE

STATO PATRIMONIALE

ATTIVITA'	2009	2008
A) CREDITI VERSO LO STATO ED ALTRI ENTI PUBBLICI PER LA PARTECIPAZIONE AL PATRIMONIO INIZIALE		
Totale (A)	-	-
B) IMMOBILIZZAZIONI		
I. Immobilizzazioni Immateriali		
1) Costi d'impianto e di ampliamento		
2) Costi di ricerca, di sviluppo e di pubblicità		
3) Diritti di brevetto industriale e diritti di utilizzazione delle opere di ingegno		
4) Concessioni, licenze, marchi e diritti simili		
5) Avviamento		
6) Immobilizzazioni in corso e acconti		
7) Manutenzioni straordinarie e migliorie su beni di terzi		
8) Altre		
Totale	-	-
II. Immobilizzazioni Materiali		
1) Terreni e fabbricati	23.563.239,69	23.449.058,36
2) Impianti e macchinari	20.584.853,95	20.244.339,41
3) Attrezzature industriali e commerciali	28.445.138,90	25.273.077,89
4) Automezzi e motomezzi	93.580,22	69.480,22
5) Immobilizzazioni in corso e acconti	3.305.976,87	1.694.988,38
6) Diritti reali di godimento	-	-
7) Altri beni (libri + mobili)	5.382.710,72	5.113.134,52
Totale	81.375.500,35	75.844.078,78
III. Immobilizzazioni finanziarie, con separata indicazione, per ciascuna voce dei crediti, degli importi esigibili entro l'esercizio successivo		
1) Partecipazioni in:		
a) imprese controllate		
b) imprese collegate		
c) imprese controllanti		
d) altre imprese		
e) altri enti		
2) Crediti		
a) verso imprese controllate		
b) verso imprese collegate		
c) verso lo Stato e altri soggetti pubblici		
d) verso altri		
3) Altri titoli	-	-
4) Crediti finanziari diversi	100.400,17	97.170,44
Totale	100.400,17	97.170,44
Totale Immobilizzazioni (B)	81.475.900,52	75.941.249,22

STATO PATRIMONIALE

PASSIVITA'	2009	2008
A) PATRIMONIO NETTO		
I. Fondo di dotazione	30.586.259,02	27.547.984,82
II. Riserve obbligatorie e derivanti da leggi		
III. Riserve di rivalutazione		
IV. Contributi a fondo perduto		
V. Contributi per ripiano disavanzi		
VI. Riserve statutarie		
VII. Altre riserve distintamente indicate		
VIII. Avanzi (Disavanzi) economici portati a nuovo		
IX. Avanzo (Disavanzo) economico d'esercizio	-727.369,44	3.038.274,20
Totale Patrimonio netto (A)	29.858.889,58	30.586.259,02
B) CONTRIBUTI IN CONTO CAPITALE		
1) per contributi a destinazione vincolata		
2) per contributi indistinti per la gestione		
3) per contributi in natura		
Totale Contributi in conto capitale (B)	-	-
C) FONDI PER RISCHI ED ONERI		
1) per trattamento di quiescenza e obblighi simili	10.586.399,05	8.574.705,10
2) per imposte		
3) per altri rischi e oneri futuri	25.693,47	23.376,75
4) per ripristino investimenti	44.534.891,56	41.348.380,49
Totale Fondi rischi ed oneri futuri (C)	55.146.984,08	49.946.462,34
D) TRATTAMENTO DI FINE RAPPORTO DI LAVORO SUBORDINATO		
Totale Trattamento di fine rapporto (D)	-	-
E) RESIDUI PASSIVI, con separata indicazione, per ciascuna voce, degli importi esigibili oltre l'esercizio successivo		
1) obbligazioni verso dipendenti, borsisti, assegnisti e terzi	3.936.700,68	4.666.584,61
2) verso le banche		
3) verso altri finanziatori		
4) acconti		
5) debiti verso fornitori	8.822.119,50	8.548.090,75
6) rappresentati da titoli di credito		
7) verso imprese controllate, collegate e controllanti		
8) debiti tributari	377.705,17	425.016,50
9) debiti verso istituti di previdenza e sicurezza sociale	1.193.834,49	1.566.057,67
10) debiti verso iscritti, soci e terzi per prestazioni dovute	73.434,53	44.554,00
11) debiti verso lo Stato ed altri soggetti pubblici		
12) debiti diversi	99.404,55	137.008,80
Totale Debiti (E)	14.503.198,92	15.387.312,33

STATO PATRIMONIALE

ATTIVITA'	2009	2008
C) ATTIVO CIRCOLANTE		
I. Rimanenze		
1) materie prime, sussidiarie e di consumo	13.159,82	20.393,67
2) prodotti in corso di lavorazione e semilavorati		
3) lavori in corso		
4) prodotti finiti e merci		
5) acconti		
Totale	13.159,82	20.393,67
II. Residui attivi, con separata indicazione, per ciascuna voce, degli importi esigibili oltre l'esercizio successivo		
1) crediti verso utenti, clienti ecc. (TITOLO II-III-VI)	2.942.833,66	3.749.287,35
2) crediti verso iscritti, soci e terzi		
3) crediti verso imprese controllate e collegate		
4) crediti verso lo Stato ed altri soggetti pubblici (TITOLO I-IV)	1.578.866,48	4.987.989,70
4-bis) crediti tributari		
4-ter) imposte anticipate		
5) crediti verso altri		
Totale	4.521.700,14	8.737.277,05
III. Attività finanziarie che non costituiscono immobilizzazioni		
1) partecipazioni in imprese controllate		
2) partecipazioni in imprese collegate		
3) altre partecipazioni		
4) altri titoli		
Totale	-	-
IV. Disponibilità liquide		
1) depositi bancari e postali	13.498.312,10	11.221.113,75
2) assegni		
3) denaro e valori in cassa		
Totale	13.498.312,10	11.221.113,75
Totale attivo circolante (C)	18.033.172,06	19.978.784,47
D) RATEI E RISCONTI		
1) Ratei attivi		
2) Risconti attivi		
Totale ratei e risconti (D)	-	-
Totale attivo	99.509.072,58	95.920.033,69

ALLEGATI

Allegato n. 1



**ISTITUTO
NAZIONALE
DI RICERCA
METROLOGICA**

VERBALE DELLA RIUNIONE DEL CONSIGLIO DI AMMINISTRAZIONE

del 29 aprile 2009 – ore 14:00

L'anno 2009, addì mercoledì 29 aprile 2009, alle ore 14:00, nella Sala appositamente destinata presso la sede dell'I.N.R.I.M. di Strada delle Cacce n. 91, Torino, si è riunito il Consiglio di Amministrazione, per la discussione dei punti di cui al seguente

Ordine del giorno

0. Approvazione dell'ordine del giorno.
1. Approvazione verbale riunione precedente.
2. Comunicazioni del Presidente.
3. Ratifica di provvedimenti urgenti adottati dal Presidente.
4. Rendiconto generale esercizio 2008.
5. Variazioni al bilancio di previsione esercizio 2009.
6. Relazione di attività 2008.
7. Art. 6, lettera m) del Regolamento di Organizzazione e Funzionamento: aggiornamento dei limiti di spesa.
8. Affari del personale:
 - 8.1 DPCM autorizzativi a stabilizzazioni ed assunzioni.
9. Ordinaria amministrazione.
10. Varie ed eventuali.

oooooooooooooooooooo

Sono presenti all'inizio della seduta: il prof. Elio Bava, Presidente; il dott. Paolo Antonio Mastroeni, Direttore Generale; il Dott. Attilio Sacconi, Direttore di Dipartimento; il dott. Gianfrancesco Romeo, rappresentante del Ministero Sviluppo Economico, il prof. Alberto Carpinteri (Vicepresidente), rappresentante del Ministero dell'Istruzione, dell'Università e della Ricerca; il dott. Roberto Perissi, rappresentante della Conferenza permanente per i rapporti tra lo Stato, le Regioni e le Province autonome. Assenti giustificati la dr.ssa Daniela Primicerio, rappresentante del Ministero Sviluppo Economico, il prof. Paolo Vigo, rappresentante del Ministero dell'Istruzione, dell'Università e della Ricerca.

Funge da segretario verbalizzante il dott. Paolo Antonio Mastroeni.

Partecipa alla riunione la Sig.ra Lia Valenti, Operatore di amministrazione, per la raccolta degli elementi necessari alla stesura del verbale.

oooooooooooooooooooo

0. Approvazione dell'ordine del giorno

Il Presidente sottopone l'OdG all'approvazione del Consiglio.

Il Consiglio approva l'ordine del giorno.

1. Approvazione verbale riunione precedente.

Viene sottoposto all'approvazione dei membri, che erano presenti alla seduta del Consiglio, il verbale della riunione del 19 febbraio 2009, già anticipato per posta elettronica ai singoli consiglieri.

Il verbale è approvato dai Consiglieri che erano presenti alla riunione.

Omissis

Omissis

5. Variazioni al bilancio di previsione esercizio 2009

Su invito del Presidente, il dott. Mastroeni illustra il provvedimento concernente le variazioni al bilancio di previsione per l'esercizio finanziario 2009 (1° provvedimento).

Deliberazione n. 7/2/2009

Oggetto: Variazioni al bilancio di previsione per l'esercizio finanziario 2009 (1° provvedimento).

Il Consiglio di Amministrazione

- Visto il decreto legislativo n. 38, del 21 gennaio 2004, pubblicato sulla G.U. n. 38, del 16 febbraio 2004, con il quale viene istituito l'I.N.R.I.M. e di esso in particolare l'art. 7, comma b);
- Vista la deliberazione del Consiglio di Amministrazione n. 21/6/2008, del 27 novembre 2008 con la quale è stato approvato il Bilancio di previsione per l'esercizio finanziario 2009;
- Visto l'art. 14 del Regolamento di amministrazione, contabilità e finanza pubblicato sul S.O. alla Gazzetta Ufficiale n. 281, del 2 dicembre 2005;
- Ritenuto di procedere in merito agli adempimenti previsti in materia di assestamento al bilancio di previsione per l'esercizio finanziario 2009;
- Considerato che, per i fatti indicati qui di seguito, si rende necessario apportare, al detto bilancio, alcune variazioni tanto nella gestione di competenza quanto in quella di cassa e, in particolare, con riguardo alle singole poste e alle singole categorie:

ENTRATA

- Avanzo di amministrazione al termine dell'esercizio finanziario 2008

Definitivo accertamento, sulla scorta del Conto consuntivo 2008, dell'avanzo di amministrazione di euro 4.571.078,45;

- Fondo di cassa all'inizio dell'esercizio finanziario 2009

Determinazione, sulla scorta dei dati consuntivi del precedente esercizio, del fondo di cassa in € 11.221.113,75;

- Cat. I - Trasferimenti correnti da parte dello Stato

Accertamento del contributo ministeriale per l'anno in corso di € 20.015.348,50 sulla base della comunicazione del Ministero dell'Istruzione, dell'Università e della Ricerca del 23 dicembre 2008 e del versamento di € 412.467,00 a titolo di contributo straordinario per l'assunzione di ricercatori.

USCITA

Amministrazione e servizi generali

- Cat. II - Oneri per il personale in attività di servizio

Aumento degli stanziamenti della categoria – sia in termini di competenza, sia in termini di cassa – per poter provvedere alle assunzioni a tempo determinato previste dai programmi di ricerca;

- Cat. IV - Spese per l'acquisto di beni di consumo e di servizi

Aumento degli stanziamenti della categoria – sia in termini di competenza, sia in termini di cassa – in particolare per la copertura delle spese relative alle utenze; tale variazione tiene comunque conto della diminuzione prevista dall'art. 61, comma 5, del decreto legge n. 112/2008, convertito dalla legge n. 133/2008 e dall'art. 1, comma 11 della legge n. 266/2005 e successive integrazioni e modificazioni;

- Cat. VI - Trasferimenti passivi

Adeguamento dello stanziamento della categoria – sia in termini di competenza, sia in termini di cassa – tenuto conto di quanto previsto dal Regolamento per la concessione di benefici assistenziali e sociali ai dipendenti dell'I.N.R.I.M., approvato con deliberazione del Consiglio di Amministrazione n. 19/5/2008;

- Cat. VIII - Oneri tributari

Aumento dello stanziamento della categoria – sia in termini di competenza, sia in termini di cassa – tenuto conto di quanto si prevede di versare per l'IRAP;

- Cat. XII - Acquisizione di immobilizzazioni tecniche

Aumento dello stanziamento della categoria, in termini di cassa, per poter procedere con regolarità ai pagamenti delle obbligazioni giuridicamente perfezionate;

Dipartimento- Cat. IV - Spese per l'acquisto di beni di consumo e di servizi

Aumento degli stanziamenti della categoria – sia in termini di competenza, sia in termini di cassa – al fine di procedere alla realizzazione dei programmi di attività;

- Cat. VI - Trasferimenti passivi

Definizione degli stanziamenti della categoria – sia in termini di competenza, sia in termini di cassa – per l'attivazione di tutti gli assegni di ricerca finanziati dalla Regione Piemonte e per i versamenti da effettuare ai contraenti dei contributi per progetti finanziati sempre dalla Regione Piemonte;

- Cat. XII - Acquisizione di immobilizzazioni tecniche

Aumento degli stanziamenti della categoria – sia in termini di competenza, sia in termini di cassa – al fine di procedere al rinnovo e all'ampliamento della strumentazione necessaria per lo svolgimento sia dell'attività di ricerca sia dell'attività su commessa;

Servizio accreditamento laboratori- Cat. IV - Spese per l'acquisto di beni di consumo e di servizi

Aumento degli stanziamenti della categoria – sia in termini di competenza, sia in termini di cassa – al fine di procedere alla realizzazione dei programmi di attività;

- Preso atto della Relazione formulata dal Collegio dei Revisori dei Conti nella riunione del 23 aprile 2009 sullo schema di variazioni al bilancio;
- Udito il parere del Direttore generale,
- Con voti unanimi favorevoli, espressi nei modi di legge,

d e l i b e r a :

- 1) di apportare al bilancio di previsione per l'esercizio finanziario 2009, per le motivazioni esposte nelle premesse, le seguenti variazioni:

Cat.	Descrizione	Gestione di competenza				Gestione di cassa			
		Previsioni	Variazioni effettuate	Variazioni proposte	Totale	Previsioni	Variazioni effettuate	Variazioni proposte	Totale
	<i>Amministrazione e servizi generali</i>								
	Avanzo di amministrazione al termine dell'esercizio finanziario 2008	800.000,00	-	3.771.078,45	4.571.078,45	-	-	-	-
	Fondo di cassa all'inizio dell'esercizio finanziario 2009	-	-	-	-	5.665.000,00	5.556.113,75	11.221.113,75	
	1) Trasferimenti correnti da parte dello Stato	19.035.349,00	-	1.392.466,50	20.427.815,50	19.035.349,00	-	19.035.349,00	
	Totale	19.835.349,00	-	5.163.544,95	24.998.893,95	24.700.349,00	-	5.556.113,75	30.256.462,75

XVI LEGISLATURA - DISEGNI DI LEGGE E RELAZIONI - DOCUMENTI

USCITA		Gestione di competenza				Gestione di cassa			
		Previsioni	Variazioni effettuate	Variazioni proposte	Totale	Previsioni	Variazioni effettuate	Variazioni proposte	Totale
	<i>Amministrazione e servizi generali</i>								
II	Oneri per il personale in attività di servizio	12.950.000,00	-	160.000,00	13.110.000,00	14.940.000,00	-	200.000,00	15.140.000,00
IV	Spese per l'acquisto di beni di consumo e di servizi	2.907.349,00	-	510.000,00	3.417.349,00	2.919.000,00	-	570.000,00	3.489.000,00
VI	Trasferimenti passivi	100.000,00	-	150.000,00	250.000,00	200.000,00	-	200.000,00	400.000,00
VIII	Oneri tributari	1.100.000,00	-	50.000,00	1.150.000,00	1.300.000,00	-	200.000,00	1.500.000,00
XII	Acquisizione di immobilizzazioni tecniche	470.000,00	-	-	470.000,00	570.000,00	-	39.040,00	609.040,00
	Totale Amministrazione e servizi generali	17.527.349,00	-	870.000,00	18.397.349,00	19.929.000,00	-	1.209.040,00	21.138.040,00
	<i>Dipartimento</i>								
IV	Spese per l'acquisto di beni di consumo e di servizi	1.690.000,00	-	150.000,00	1.840.000,00	2.050.000,00	-	180.000,00	2.230.000,00
VI	Trasferimenti passivi	975.000,00	-	570.000,00	1.545.000,00	1.095.000,00	-	670.000,00	1.765.000,00
XII	Acquisizione di immobilizzazioni tecniche	2.450.000,00	-	2.000.000,00	4.450.000,00	3.200.000,00	-	1.000.000,00	4.200.000,00
	Totale Dipartimento	5.115.000,00	-	2.720.000,00	7.835.000,00	6.345.000,00	-	1.850.000,00	8.195.000,00

Cat.	Descrizione	Gestione di competenza				Gestione di cassa			
		Previsioni	Variazioni effettuate	Variazioni proposte	Totale	Previsioni	Variazioni effettuate	Variazioni proposte	Totale
	<i>Servizio accreditamento laboratori</i>								
IV	Spese per l'acquisto di beni di consumo e di servizi	102.000,00	-	25.000,00	127.000,00	112.000,00	-	35.000,00	147.000,00
	Totale Servizio Accreditamento laboratori	102.000,00	-	25.000,00	127.000,00	112.000,00	-	35.000,00	147.000,00
	Totale generale	22.744.349,00	-	3.615.000,00	26.359.349,00	26.386.000,00	-	3.094.040,00	29.480.040,00

- 2) di accertare che, per effetto di dette variazioni, i risultati complessivi di competenza del bilancio risultano essere i seguenti:

Gestione della competenza

- Entrata iniziale	€	30.035.349,00	
- 1° provv. di variazioni	+ "	5.163.544,95	
		<u>Totale generale entrate</u>	+ € 35.198.893,95
- Uscita iniziale	€	30.035.349,00	
- 1° provv. di variazioni	+ "	3.615.000,00	
		<u>Totale generale uscite</u>	- " 33.650.349,00
		<u>Risultato differenziale</u>	+ € 1.548.544,95

Gestione di cassa

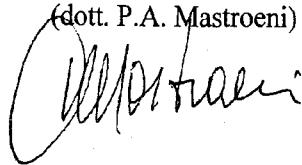
- Entrata iniziale	€	35.630.349,00	
- 1° provv. di variazioni	+ "	5.556.113,75	
		<u>Totale generale entrate</u>	+ € 41.186.462,75
- Fondo di cassa a disposizione			- € 2.805.422,75
			<u>+ € 38.381.040,00</u>
- Uscita iniziale	€	35.287.000,00	
- 1° provv. di variazioni	+ "	3.094.040,00	
		<u>Totale generale uscite</u>	- € 38.381.040,00
		<u>Risultato differenziale</u>	€ -

Il verbale relativo alla presente deliberazione è approvato seduta stante.

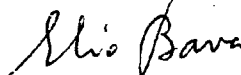
Omissis

La riunione termina alle ore 18:00.

Il Direttore generale
(dott. P.A. Mastroeni)



Il Presidente
(prof. ing. E. Bava)



PER COPIA CONFORME
ALL'ORIGINALE di pagine 10 (dieci)

-1 APR. 2010

Il Funzionario Incaricato
Rosalia Valentini
Operatore di Amministrazione

Allegato n. 2**VERBALE DELLA RIUNIONE DEL CONSIGLIO DI AMMINISTRAZIONE****del 25 novembre 2009 – ore 14:00**

L'anno 2009, addì 25 novembre, alle ore 14:00, nella Sala appositamente destinata presso la sede dell'I.N.R.I.M. di Strada delle Cacce n. 91, Torino, si è riunito il Consiglio di Amministrazione, per la discussione dei punti di cui al seguente

Ordine del giorno

0. Approvazione dell'ordine del giorno.
1. Approvazione verbale riunione precedente.
2. Comunicazioni del Presidente.
3. Nomina del Direttore Generale (seguito).
4. Nomina del Responsabile del Servizio di prevenzione e protezione.
5. Variazioni al bilancio di previsione esercizio 2009.
6. Progetto di bilancio 2010.
7. Valutazione INRIM 2007.
8. Ente unico di accreditamento.
9. Ordinaria amministrazione.
10. Affari del personale.
11. Varie ed eventuali.

oooooooooooooooooooo

Sono presenti all'inizio della seduta: il prof. Elio Bava, Presidente; il dott. Attilio Sacconi, Direttore di Dipartimento; il dott. Gianfrancesco Romeo, rappresentante del Ministero Sviluppo Economico, il prof. Alberto Carpinteri (Vicepresidente) e il prof. Paolo Vigo, rappresentanti del Ministero dell'Istruzione, dell'Università e della Ricerca. Assenti giustificati la dr.ssa Daniela Primicerio, rappresentante del Ministero Sviluppo Economico, il dott. Roberto Perissi, rappresentante della Conferenza permanente per i rapporti tra lo Stato, le Regioni e le Province autonome.

Assiste alla seduta il Magistrato della Corte dei Conti delegato al controllo dell'INRIM ex art. 18, comma 2, Decreto Legislativo 38/2004, Avv. Giovanni Coppola.

In assenza del Direttore Generale svolge la funzione di segretario verbalizzante il dr. Gianfrancesco Romeo, in qualità di componente del CdA, assistito dalla Sig.ra Lia Valenti, Operatore di amministrazione che partecipa alla riunione per la raccolta degli elementi necessari alla stesura del verbale.

oooooooooooooooooooo

Il CdA si congratula con il prof. Elio Bava per la sua conferma a Presidente dell'INRM, avvenuta il 12 novembre scorso, con decorrenza 27 maggio 2009, e ringrazia per l'opera prestata il prof. Alberto Carpinteri, Vice-Presidente dell'INRIM, che ha svolto le funzioni di Presidente f.f. dall'11 luglio 2009 all'11 novembre 2009.

oooooooooooooooooooo

Il CdA, a rettifica di quanto indicato la scorsa riunione, ritiene che, in considerazione del fatto che il proprio insediamento è avvenuto con la costituzione dell'INRIM in data 1° gennaio 2006 e verificata anche la legittimità della suddetta interpretazione, la *prorogatio* debba scattare, anziché il 21 novembre 2009 (con scadenza dei nominati il 5 gennaio 2010), alla successiva data del 1° gennaio 2010 con scadenza quindi al 14/2/2010.

oooooooooooooooooooo

0. Approvazione dell'ordine del giorno

Il Consiglio ritiene di modificare il punto 6 all'OdG, erroneamente indicato come "Progetto di bilancio 2010", in "Bilancio di previsione per l'esercizio 2010" e approva l'OdG corretto.

1. Approvazione verbale riunione precedente.

Viene sottoposto all'approvazione dei membri, che erano presenti alla seduta del Consiglio, il verbale della riunione del 28 ottobre 2009 già anticipato per posta elettronica ai singoli consiglieri.

Il verbale è approvato dai Consiglieri che erano presenti alla riunione.

Omissis

5. Variazioni al bilancio di previsione esercizio 2009

Il Presidente invita la sig.ra Cortese ad illustrare il secondo provvedimento di Variazioni al bilancio di previsione per l'esercizio finanziario 2009 su cui il Collegio dei Revisori, nella riunione del 19 novembre u.s., ha espresso parere favorevole.

Pur non essendo ancora pervenuta la comunicazione del MIUR circa l'assegnazione per l'anno in corso si rende necessaria l'adozione di un provvedimento di variazione che tenga conto, in particolare, delle maggiori spese derivanti dall'applicazione del CCNL. Sono incrementate le spese per gli assegni di ricerca e le borse di studio nonché gli stanziamenti per l'acquisto di attrezzature e strumenti per la realizzazione di progetti di ricerca e sono in diminuzione le spese per la stampa di pubblicazioni, le spese per la pulizia e le spese telefoniche. Si è provveduto all'utilizzo totale del fondo per i rinnovi contrattuali mentre il fondo di riserva rimane disponibile per circa il 47% del suo valore iniziale.

Rispetto alla proposta di variazione distribuita nella riunione del 28 ottobre u.s. non è più prevista la spesa per la manutenzione straordinaria di immobili e relativi

impianti (cap. 57) nel rispetto del limite imposto del 3% del valore degli immobili, limite che nel caso specifico dell'Istituto crea alcune difficoltà non avendo ancora censito come propri gli immobili ex-IMGC.

Si presenta, pertanto, all'attenzione del Consiglio di Amministrazione la seguente deliberazione.

Deliberazione n. 18/5/2009

Oggetto: Variazioni al bilancio di previsione per l'esercizio finanziario 2009 (2° provvedimento).

Il Consiglio di Amministrazione

- Visto il decreto legislativo n. 38, del 21 gennaio 2004, pubblicato sulla G.U. n. 38, del 16 febbraio 2004, con il quale viene istituito l'I.N.R.I.M. e di esso in particolare l'art. 7, comma b);
- Vista la deliberazione del Consiglio di Amministrazione n. 21/6/2008, del 27 novembre 2008 con la quale è stato approvato il Bilancio di previsione per l'esercizio finanziario 2009;
- Vista la deliberazione del Consiglio di Amministrazione n. 7/2/2009, del 29 aprile 2009 con la quale è stato approvato il 1° provvedimento di variazioni al Bilancio di previsione per l'esercizio finanziario 2009;
- Visto l'art. 14 del Regolamento di amministrazione, contabilità e finanza pubblicato sul S.O. alla Gazzetta Ufficiale n. 281, del 2 dicembre 2005;
- Vista la relazione tecnica, agli atti dell'Ente, predisposta dal Settore Stipendi dell'INRIM - prot. 6122/09 del 12 novembre 2009 - di "Certificazione spese per stipendi al personale con contratto a tempo indeterminato per l'anno 2009" che indica in € 700.000,00 l'importo da imputare in aumento del capitolo 4 "Stipendi, indennità e altri assegni al personale" dovuto all'applicazione del nuovo contratto di lavoro ed all'immissione in ruolo di personale a seguito delle stabilizzazioni;
- Considerato che, per i fatti indicati qui di seguito, si rende necessario apportare, al detto bilancio, alcune variazioni tanto nella gestione di competenza quanto in quella di cassa e, in particolare, con riguardo alle singole poste e alle singole categorie:

USCITA

Amministrazione e servizi generali

- Cat. I - Spese per gli organi dell'Ente

Aumento degli stanziamenti della categoria – sia in termini di competenza, sia in termini di cassa – per poter provvedere alle spese che si presume di dover sostenere nella restante parte dell'esercizio;

- Cat. II - Oneri per il personale in attività di servizio

Aumento degli stanziamenti della categoria ed utilizzo del fondo per gli oneri derivanti dai rinnovi contrattuali – sia in termini di competenza, sia in termini di cassa – per poter provvedere all'applicazione del Contratto Collettivo Nazionale di Lavoro per il personale del Comparto Istituzioni ed Enti di Ricerca e Sperimentazione; diminuzione del Fondo per l'incentivazione al personale in attuazione dell'art. 67, comma 6, del D.L. n. 112/2008, convertito, con modificazioni, dalla Legge n. 133/2008;

- Cat. IV - Spese per l'acquisto di beni di consumo e di servizi

Adeguamento degli stanziamenti della categoria – sia in termini di competenza, sia in termini di cassa – per una più esatta definizione in diminuzione delle spese per stampa di pubblicazioni, per pulizia di locali e per spese telefoniche, secondo quanto previsto dal decreto legge n. 112/2008, convertito dalla legge n. 133/2008;

- Cat. VII - Oneri finanziari

Adeguamento dello stanziamento della categoria – sia in termini di competenza, sia in termini di cassa – tenuto conto delle spese vive da sostenere per le operazioni bancarie;

- Cat. VIII - Oneri tributari

Aumento dello stanziamento della categoria – sia in termini di competenza, sia in termini di cassa – tenuto conto di quanto si prevede di versare per IRES e IRAP;

- Cat. X - Spese non classificabili in altre voci

Utilizzo di parte del fondo di riserva (circa il 53%) – sia in termini di competenza, sia in termini di cassa – per gli scopi propri del fondo e aumento dello stanziamento per oneri vari straordinari per poter provvedere al trasferimento al Bilancio dello Stato delle economie derivanti dalla riduzione del fondo per l'incentivazione al personale;

- Cat. XII - Acquisizione di immobilizzazioni tecniche

Aumento dello stanziamento della categoria – sia in termini di competenza, sia in termini di cassa – per poter procedere all'acquisizione di strumentazione necessaria per l'ampliamento della rete wireless, per la posta elettronica e per il web;

- Cat. XV - Indennità di anzianità e similari al personale cessato dal servizio

Diminuzione dello stanziamento della categoria – sia in termini di competenza, sia in termini di cassa – alla luce delle dimissioni intervenute.

Dipartimento

- Cat. IV - Spese per l'acquisto di beni di consumo e di servizi
Aumento degli stanziamenti della categoria – sia in termini di competenza, sia in termini di cassa – al fine di procedere alla realizzazione dei programmi di attività;
- Cat. VI - Trasferimenti passivi
Definizione degli stanziamenti della categoria, in termini di competenza, per l'attivazione degli assegni di ricerca finanziati dalla Regione Piemonte e dei corsi di dottorato;
- Cat. XII - Acquisizione di immobilizzazioni tecniche
Aumento degli stanziamenti della categoria – sia in termini di competenza, sia in termini di cassa – al fine di procedere al rinnovo e all'ampliamento della strumentazione necessaria per lo svolgimento sia dell'attività di ricerca sia dell'attività su commessa;
- Preso atto della Relazione formulata dal Collegio dei Revisori dei Conti nella riunione del 19 novembre 2009 sullo schema di variazioni al bilancio;
- Con voti unanimi favorevoli, espressi nei modi di legge,

d e l i b e r a :

- 1) di apportare al bilancio di previsione per l'esercizio finanziario 2009, per le motivazioni esposte nelle premesse, le seguenti variazioni:

XVI LEGISLATURA - DISEGNI DI LEGGE E RELAZIONI - DOCUMENTI

Cap.	Descrizione	Gestione di competenza				Gestione di cassa			
		Previsioni	Variazioni effettuate	Variazioni proposte	Totale	Previsioni	Variazioni effettuate	Variazioni proposte	Totale
	<i>Amministrazione e servizi generali</i>								
2	Compensi, indennità e rimborsi spese ai componenti il Collegio dei Revisori dei Conti	50.000,00	-	5.000,00	55.000,00	50.000,00	-	20.000,00	70.000,00
4	Stipendi, indennità e altri assegni al personale	7.000.000,00	-	700.000,00	7.700.000,00	7.800.000,00	-	1.000.000,00	8.800.000,00
5	Stipendi, indennità e altri assegni al personale assunto con contratto a termine ai sensi dell'art. 23 del D.P.R. 12 febbraio 1991, n. 171	330.000,00	100.000,00	20.000,00	450.000,00	400.000,00	100.000,00	20.000,00	520.000,00
6	Fondo per gli oneri derivanti dai rinnovi contrattuali	200.000,00	-	200.000,00	-	200.000,00	-	200.000,00	-
7	Fondo per il miglioramento dell'efficienza e per il trattamento accessorio al personale	1.570.000,00	-	150.000,00	1.420.000,00	1.900.000,00	-	150.000,00	1.750.000,00
14	Contributi per la Cassa per le Pensioni ai Dipendenti degli Enti Locali (INPDAP)	1.140.000,00	60.000,00	200.000,00	1.400.000,00	1.350.000,00	100.000,00	200.000,00	1.650.000,00
21	Spese per il funzionamento del Comitato di valutazione amministrativa e del Comitato di valutazione (artt. 11 e 23 del Re-								
	riporto	10.290.000,00	160.000,00	575.000,00	11.025.000,00	11.700.000,00	200.000,00	890.000,00	12.790.000,00

XVI LEGISLATURA - DISEGNI DI LEGGE E RELAZIONI - DOCUMENTI

Cap.	Descrizione	Gestione di competenza				Gestione di cassa			
		Previsioni	Variazioni effettuate	Variazioni proposte	Totale	Previsioni	Variazioni effettuate	Variazioni proposte	Totale
	riporto	10.290.000,00	160.000,00	575.000,00	11.025.000,00	11.700.000,00	200.000,00	890.000,00	12.790.000,00
	rganamento di organizzazione e funzionamento)	40.000,00	-	-	40.000,00	40.000,00	-	20.000,00	60.000,00
24	Spese per stampa di pubblicazioni e spese di rilegatura	55.000,00	-	10.000,00	45.000,00	60.000,00	-	10.000,00	70.000,00
26	Spese per progettazioni, collaudi e consulenze professionali	70.000,00	-	-	70.000,00	70.000,00	-	20.000,00	90.000,00
29	Spese per la pulizia di locali	300.000,00	-	100.000,00	200.000,00	350.000,00	-	20.000,00	330.000,00
31	Spese postali, telegrafiche e telefoniche	85.000,00	-	20.000,00	65.000,00	90.000,00	-	10.000,00	80.000,00
36	Spese per trasporti e facchinaggi	20.000,00	-	5.000,00	25.000,00	25.000,00	-	5.000,00	30.000,00
48	Spese e commissioni bancarie	1.000,00	-	544,95	1.544,95	1.000,00	-	500,00	1.500,00
49	Imposte, tasse e tributi vari	300.000,00	-	80.000,00	380.000,00	300.000,00	-	80.000,00	380.000,00
50	Imposta regionale sulle attività produttive	800.000,00	50.000,00	50.000,00	900.000,00	1.000.000,00	200.000,00	-	1.200.000,00
54	Fondo destinato all'istituzione e all'integrazione di capitoli di spesa	440.000,00	-	232.000,00	208.000,00	440.000,00	-	232.000,00	208.000,00
55	Oneri vari straordinari	10.000,00	-	150.000,00	160.000,00	10.000,00	-	150.000,00	160.000,00
	riporto	12.411.000,00	210.000,00	498.544,95	13.119.544,95	14.086.000,00	400.000,00	913.500,00	15.399.500,00

XVI LEGISLATURA - DISEGNI DI LEGGE E RELAZIONI - DOCUMENTI

Cap.	Descrizione	Gestione di competenza				Gestione di cassa			
		Previsioni	Variazioni effettuate	Variazioni proposte	Totale	Previsioni	Variazioni effettuate	Variazioni proposte	Totale
	riporto	12.411.000,00	210.000,00	498.544,95	13.119.544,95	14.086.000,00	400.000,00	913.500,00	15.399.500,00
59	Acquisto e manutenzione straordinaria di beni mobili patrimoniali: attrezzature scientifiche, macchinari e simili per lo svolgimento dell'attività di ricerca	40.000,00	-	20.000,00	60.000,00	40.000,00	-	20.000,00	60.000,00
60	Acquisto e manutenzione straordinaria di beni mobili patrimoniali: attrezzature scientifiche, macchinari, libri e simili per l'esercizio di attività commerciali (spese rilevanti agli effetti IVA al lordo del tributo)	30.000,00	-	10.000,00	40.000,00	30.000,00	-	10.000,00	40.000,00
68	Indennità di anzianità al personale cessato dal servizio	1.000.000,00	-	300.000,00	700.000,00	1.200.000,00	-	700.000,00	500.000,00
	<i>Totale Amministrazione e servizi Generali</i>	13.481.000,00	210.000,00	228.544,95	13.919.544,95	15.356.000,00	400.000,00	243.500,00	15.999.500,00

XVI LEGISLATURA - DISEGNI DI LEGGE E RELAZIONI - DOCUMENTI

Cap.	Descrizione	Gestione di competenza				Gestione di cassa			
		Previsioni	Variazioni effettuate	Variazioni proposte	Totale	Previsioni	Variazioni effettuate	Variazioni proposte	Totale
	<i>Dipartimento</i>								
17	Spese per il funzionamento delle Strutture: materiale di consumo di laboratorio, manutenzione ordinaria, noleggio apparecchiature e servizi	740.000,00	-	70.000,00	810.000,00	900.000,00	-	150.000,00	1.050.000,00
18	Altri acquisti di materiali di consumo e servizi per l'esercizio dell'attività commerciale	400.000,00	-	100.000,00	500.000,00	500.000,00	-	-	500.000,00
19	Compensi e indennità per collaboratori esterni all'attività di ricerca	300.000,00	-	50.000,00	350.000,00	350.000,00	-	-	350.000,00
43	Spese per borse di addestramento alla ricerca e assegni di ricerca	800.000,00	200.000,00	250.000,00	1.250.000,00	900.000,00	200.000,00	-	1.100.000,00
59	Acquisto e manutenzione straordinaria di beni mobili patrimoniali: attrezzature scientifiche, macchinari e simili per lo svolgimento dell'attività di ricerca	1.500.000,00	1.540.000,00	300.000,00	3.340.000,00	2.000.000,00	800.000,00	1.500.000,00	4.300.000,00
60	Acquisto e manutenzione straordinaria di beni mobili patrimoniali: attrezzature scientifiche, macchinari,								
	riporto	3.740.000,00	1.740.000,00	770.000,00	6.250.000,00	4.650.000,00	1.000.000,00	1.650.000,00	7.300.000,00

XVI LEGISLATURA - DISEGNI DI LEGGE E RELAZIONI - DOCUMENTI

Cap.	Descrizione	Gestione di competenza				Gestione di cassa			
		Previsioni	Variazioni effettuate	Variazioni proposte	Totale	Previsioni	Variazioni effettuate	Variazioni proposte	Totale
	riporto	3.740.000,00	1.740.000,00	770.000,00	6.250.000,00	4.650.000,00	1.000.000,00	1.650.000,00	7.300.000,00
	libri e simili per l'esercizio di attività commerciali (spese rilevanti agli effetti IVA al lordo del tributo)	800.000,00	460.000,00	100.000,00	1.360.000,00	1.000.000,00	200.000,00	500.000,00	1.700.000,00
	<i>Totale Dipartimento</i>	4.540.000,00	2.200.000,00	870.000,00	7.610.000,00	5.650.000,00	1.200.000,00	2.150.000,00	9.000.000,00
	<i>Totale generale</i>	18.021.000,00	2.410.000,00	1.098.544,95	21.529.544,95	21.006.000,00	1.600.000,00	2.393.500,00	24.999.500,00

2) di accertare che, per effetto di dette variazioni, i risultati complessivi di competenza del bilancio risultano essere i seguenti:

Gestione della competenza

- Entrata iniziale	€	30.035.349,00	
- 1° provv. di variazioni	+ "	5.163.544,95	
- 2° provv. di variazioni	"	-	
Totale generale entrate			+ € 35.198.893,95
- Uscita iniziale	€	30.035.349,00	
- 1° provv. di variazioni	+ "	3.615.000,00	
- 2° provv. di variazioni	+ "	1.098.544,95	
Totale generale uscite			- " 34.748.893,95
Risultato differenziale			+ € 450.000,00

Gestione di cassa

- Entrata iniziale	€	35.630.349,00	
- 1° provv. di variazioni	+ "	5.556.113,75	
- 2° provv. di variazioni	"	-	
Totale generale entrate			+ € 41.186.462,75
- Fondo di cassa a disposizione			- € 411.922,75
			+ € 40.774.540,00
- Uscita iniziale	€	35.287.000,00	
- 1° provv. di variazioni	+ "	3.094.040,00	
- 2° provv. di variazioni	+ "	2.393.500,00	
Totale generale uscite			- € 40.774.540,00
Risultato differenziale			€ -

Il verbale relativo alla presente deliberazione è approvato seduta stante.

Omissis

La riunione termina alle ore 18:05.

Il segretario verbalizzante
(dott. G. Romeo)

G. Romeo

Il Presidente
(prof. Elio Bava)

Elio Bava

Allegato n. 3

**ESTRATTO DEL
VERBALE DELLA RIUNIONE DEL CONSIGLIO DI AMMINISTRAZIONE**

del 30 aprile 2010 – ore 13:00

L'anno 2010, addì 30 aprile, alle ore 13:00, nella Sala appositamente destinata presso la sede dell'I.N.R.I.M. di Strada delle Cacce n. 91, Torino, si è riunito il Consiglio di Amministrazione, per la discussione dei punti di cui al seguente

Ordine del giorno

0. Approvazione dell'ordine del giorno.
1. Approvazione verbale riunione precedente.
2. Comunicazioni del Presidente.
3. Nomina del Direttore Generale.
4. Rendiconto generale esercizio 2009.
5. Variazioni al bilancio di previsione esercizio 2010.
6. Sviluppo nei rapporti INRIM-ACCREDIA e ruolo di COPA.
7. Illustrazione stato di avanzamento della Relazione di attività 2009.
8. Affari del personale.
9. Ordinaria amministrazione.
10. Varie ed eventuali.

oooooooooooooooooooo

Sono presenti all'inizio della seduta: il prof. Elio Bava, Presidente; il dott. Attilio Sacconi, Direttore di Dipartimento; il dott. Gianfrancesco Romeo, rappresentante del Ministero Sviluppo Economico, il prof. Paolo Vigo, rappresentante del Ministero dell'Istruzione, dell'Università e della Ricerca, il dott. Roberto Perissi, rappresentante della Conferenza permanente per i rapporti tra lo Stato, le Regioni e le Province autonome. Assenti giustificati la dr.ssa Daniela Primicerio, rappresentante del Ministero Sviluppo Economico e il prof. Alberto Carpinteri rappresentante del Ministero dell'Istruzione, dell'Università e della Ricerca.

Assiste alla seduta il Magistrato della Corte dei Conti delegato al controllo dell'INRIM ex art. 18, comma 2, Decreto Legislativo 38/2004, Avv. Giovanni Coppola.

In assenza del Direttore Generale svolge la funzione di segretario verbalizzante il dr. Gianfrancesco Romeo, in qualità di componente del CdA, assistito dalla Sig.ra Lia Valenti, Operatore di amministrazione che partecipa alla riunione per la raccolta degli elementi necessari alla stesura del verbale.

oooooooooooooooooooo

0. Approvazione dell'ordine del giorno

Il Presidente sottopone l'OdG all'approvazione del Consiglio.

Il Consiglio ritiene di non trattare il punto 5, in quanto non ancora esaminato dal Collegio dei Revisori, e di modificare l'ordine di trattazione dei punti:

0. Approvazione dell'ordine del giorno.
1. Approvazione verbale riunione precedente.
2. Comunicazioni del Presidente.
3. Sviluppo nei rapporti INRIM-ACCREDIA e ruolo di COPA.
4. Nomina del Direttore Generale.
5. Rendiconto generale esercizio 2009.
6. Illustrazione stato di avanzamento della Relazione di attività 2009.
7. Affari del personale.
8. Ordinaria amministrazione.
9. Varie ed eventuali.

Il Consiglio approva l'OdG così modificato.

1. Approvazione verbale riunione precedente

Viene sottoposto all'approvazione dei membri, che erano presenti alla seduta del Consiglio, il verbale della riunione del 30 marzo 2010 già anticipato per posta elettronica ai singoli consiglieri.

Il verbale è approvato dai Consiglieri che erano presenti alla riunione.

... omissis ...

oooooooooooooooooooo

Alle ore 15:50 viene invitata a partecipare alla riunione la Responsabile dell'Unità Servizi patrimoniali e contabili, sig.ra Daniela Zornio, per la trattazione del successivo punto all'OdG.

oooooooooooooooooooo

5. Rendiconto generale esercizio 2009

Il Presidente invita la Sig.ra Zornio ad illustrare il provvedimento concernente il riaccertamento dei residui dell'esercizio finanziario 2009, per effetto del quale vengono eliminati residui attivi per € 654,42 e residui passivi per € 309.809,12.

Le motivazioni che hanno portato a tale riaccertamento sono più precisamente esposte nella deliberazione che segue e sulla quale il Collegio dei Revisori dei Conti ha espresso parere favorevole nella riunione del 23 aprile u.s..

Deliberazione n. 7/3/2010

Oggetto: Riaccertamento dei residui della gestione dell'esercizio finanziario 2009.

Il Consiglio di Amministrazione

- Visto il decreto legislativo 21 gennaio 2004, n. 38, recante "Istituzione dell'Istituto nazionale di ricerca metrologica (I.N.R.I.M.)" pubblicato sulla G.U. n. 38, del 16 febbraio 2004;
- Visto l'art. 40 del D.P.R. 27 febbraio 2003, n. 97
- Visto il Regolamento di amministrazione, contabilità e finanza dell'Istituto pubblicato sul S.O. alla Gazzetta Ufficiale n. 281, del 2 dicembre 2005;
- Ritenuto di dover procedere di conseguenza;
- Considerate, pertanto, le seguenti variazioni nel conto dei residui:

per l'entrata

minori accertamenti per complessivi € 654,42 dovuti a:

- minori entrate per l'annullamento di credito conseguente a fallimento (capp. 7 e 39): € 595,68
- sconti e arrotondamenti (capp 7, 10, 11,12 e 15): € 58,74

per la spesa

minori impegni per complessivi € 309.809,12 dovuti a:

- minori spese per il personale conseguenti a più esatti accertamenti delle somme da pagare (capp. 3, 5, 8 e 9): € 144.489,86;

- minori spese per acquisto di beni e servizi e per altre spese correnti, conseguentemente all'annullamento di alcune ordinazioni e a una più esatta definizione delle somme da pagare (capp. 17, 18, 19, 22, 23, 26, 27, 28, 32, 37, 43, 45, 50 e 55): € 117.629,36;
- minori spese per acquisizione di beni di uso durevole e immobilizzazioni tecniche conseguenti alla definizione degli impegni (capp. 57, 59, 60, 61 e 62): € 47.689,90;
- Vista la relazione redatta al riguardo dal Collegio dei Revisori dei Conti;
- Con voti unanimi favorevoli, espressi nei modi di legge,

d e l i b e r a :

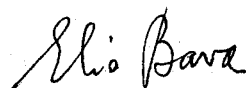
- 1) di approvare il seguente riaccertamento nel conto dei residui dell'esercizio finanziario 2009:

ENTRATA				SPESA			
Cap.	Consistenza all'1-1-2009	Riaccertamenti	Nuova Consistenza	Cap.	Consistenza all'1-1-2009	Riaccertamenti	Nuova Consistenza
	1.453.008,48	-	1.452.354,06	57	3.281.653,19	-	3.019.533,97
		654,42		59	2.348.774,52	-	2.344.735,32
				60	2.930.505,36	-	2.926.390,14
				61	763.572,32	-	730.087,86
				62	191.505,16	-	185.974,67
					202.371,34	-	201.850,81
	1.453.008,48	-	1.452.354,06		9.718.381,89	-	9.408.572,77

Il verbale relativo alla presente deliberazione è approvato seduta stante.

... omissis ...

La riunione termina alle ore 17:25.



Il Presidente
(prof. Elio Bava)

Allegato n. 4**Verbale n. 31/2010**

L'anno duemiladieci, nel giorno 23 del mese di aprile, si è riunito a Roma il Collegio dei Revisori dei Conti dell'Istituto Nazionale di Ricerca Metrologica.

La riunione inizia alle ore 12,00 e sono presenti i Signori:

- **PASTORE** dr.ssa Annamaria - *Presidente*
- **LUCIANI** dr.ssa Valentina - *Membro*
- **TATO'** dr. Gaetano - *Membro*

Assiste alla riunione l'avv. Giovanni Coppola, Magistrato delegato al controllo sulla gestione finanziaria dell'I.N.R.I.M..

Argomenti trattati:

1. Conto consuntivo 2009;
2. Variazioni al Bilancio di Previsione 2010;
3. Varie ed eventuali.

2.1 - Conto consuntivo 2009 - Riaccertamento dei residui

Il Collegio procede all'esame dell'allegato schema di provvedimento concernente il riaccertamento dei residui e prende atto che con il predetto provvedimento vengono eliminati residui attivi per complessivi € 654,42 e residui passivi per complessivi € 309.809,12, con un miglioramento della situazione amministrativa di € 309.154,70, come in appresso specificato.

Il riaccertamento dei residui attivi risulta determinato dai seguenti fatti amministrativi:

a) per minori entrate conseguenti a crediti inesigibili in seguito a fallimenti: capp. 7 e 39 per complessivi	-	€	595,68
b) per sconti e arrotondamenti: capp. 7, 10, 11 e 12 per complessivi	-	€	58,74
Totale	-	€	<u>654,42</u>

Il riaccertamento dei residui passivi riguarda i seguenti capitoli e trova ragione nelle cause sotto indicate:

a) per minori spese per il personale, conseguenti a più esatti accertamenti delle somme da pagare:			
- capp. n. 3, 5, 8 e 9 per complessivi	-	€	144.489,86

b) per minori spese per acquisto di beni e servizi e per altre spese correnti, conseguentemente all'annullamento di alcune ordinazioni e a una più esatta definizione delle somme da pagare:

- capp. nn. 17, 18, 19, 22, 23, 26, 27, 28, 32, 37, 43, 45, 50 e 55 per complessivi - € 117.629,36

c) per minori spese per acquisizione di beni di uso durevole e immobilizzazioni tecniche conseguenti alla definizione degli impegni:

- capp. nn. 57, 59, 60, 61 e 62 per complessivi - € 47.689,90

Totale - € 309.809,12

Il Collegio, considerata la situazione dei residui attivi e passivi allegata al Conto consuntivo 2009, stante altresì l'analisi svolta dallo stesso Collegio nella propria relazione al menzionato Conto e preso atto delle ragioni che determinano la necessità di procedere alla rideterminazione dei residui stessi in connessione con gli atti e i fatti gestionali verificatisi nell'esercizio 2009, ritenendo valide e legittime le motivazioni addotte, esprime il proprio parere favorevole all'approvazione delle variazioni in esame.

Omissis

Omissis

IL COLLEGIO DEI REVISORI DEI CONTI

(Pastore dr.ssa Annamaria) *Annamaria Pastore*
(Luciani dr.ssa Valentina) *Valentina Luciani*
(Tatò dr. Gaetano) *Gaetano Tatò*

