

# SENATO DELLA REPUBBLICA

————— XVI LEGISLATURA —————

**Doc. XV**  
**n. 267**

## **RELAZIONE DELLA CORTE DEI CONTI**

### **AL PARLAMENTO**

**sulla gestione finanziaria degli Enti sottoposti a controllo  
in applicazione della legge 21 marzo 1958, n. 259**

**AUTORITÀ PORTUALE DI BRINDISI**

**(Esercizi 2007 e 2008)**

—————  
**Comunicata alla Presidenza il 22 dicembre 2010**  
—————

**Doc. XV**  
**n. 267**

# **RELAZIONE DELLA CORTE DEI CONTI**

## **AL PARLAMENTO**

**sulla gestione finanziaria degli Enti sottoposti a controllo  
in applicazione della legge 21 marzo 1958, n. 259**

**AUTORITÀ PORTUALE DI BRINDISI**

**(Esercizi 2007 e 2008)**



**INDICE**

Determinazione della Corte dei Conti n. 108/2010 del 10 dicembre 2010 . . . . .	Pag.	5
Relazione sul risultato del controllo eseguito sulla gestione finanziaria dell’Autorità portuale di Brindisi per gli esercizi 2007 e 2008. . . . .	»	7
DOCUMENTI ALLEGATI:		
<i>Esercizio 2007</i>		
Relazione del Presidente . . . . .	»	55
Relazione del Collegio dei Revisori . . . . .	»	65
Bilancio consuntivo . . . . .	»	75
<i>Esercizio 2008</i>		
Relazione del Presidente . . . . .	»	165
Relazione del Collegio dei Revisori . . . . .	»	179
Bilancio consuntivo . . . . .	»	191





**Determinazione n. 108/2010**

## LA CORTE DEI CONTI

## IN SEZIONE DEL CONTROLLO SUGLI ENTI

nell'adunanza del 10 dicembre 2010;

visto il testo unico delle leggi sulla Corte dei conti approvato con regio decreto 12 luglio 1934, n. 1214;

vista la legge 21 marzo 1958, n. 259;

vista la legge 28 gennaio 1994, n. 84 ed in particolare l'articolo 6, comma 1, con la quale è stata istituita – tra le altre – l'Autorità portuale di Brindisi;

visto l'articolo 6, comma 4, della suddetta legge, come risulta sostituito dall'articolo 8-bis, del decreto-legge 30 dicembre 1997, n. 457 convertito con modificazioni nella legge 27 febbraio 1998, n. 30, che ha assoggettato al controllo della Corte dei conti il rendiconto della gestione finanziaria delle Autorità portuali;

visto il decreto ministeriale n. 178 del 16 ottobre 2008 con il quale è stata ampliata la circoscrizione territoriale dell'Autorità portuale di Brindisi, già definita con decreto ministeriale del 6 aprile 1994;

visti conti consuntivi dell'Autorità suddetta, relativi agli esercizi finanziari 2007 e 2008, nonchè le annesse relazioni del Presidente e del Collegio dei revisori dei conti, trasmessi alla Corte in adempimento dell'articolo 4 della citata legge n. 259 del 1958;

esaminati gli atti;

udito il relatore Consigliere Angelo De Marco e, sulla sua proposta, discussa e deliberata la relazione con la quale la Corte, in base agli atti ed agli elementi acquisiti, riferisce alle Presidenze delle due Camere del Parlamento il risultato del controllo eseguito sulla gestione finanziaria dell'Autorità portuale di Brindisi per gli esercizi 2007 e 2008;

ritenuto che, assolto così ogni prescritto incombente, possa, a norma dell'articolo 7 della citata legge n. 259 del 1958, darsi corso alla comunicazione alle dette Presidenze, oltre che dei conti consuntivi – corredati delle relazioni degli organi amministrativi e di revisione – della relazione come innanzi deliberata, che alla presente si unisce perché ne faccia parte integrante;

P. Q. M.

comunica, a norma dell'articolo 7 della legge n. 259 del 1958, alle Presidenze delle due Camere del Parlamento, insieme con i conti consuntivi per gli esercizi 2007 e 2008 – corredati delle relazioni degli organi amministrativi e di revisione – dell'Autorità portuale di Brindisi, l'unita relazione con la quale la Corte riferisce il risultato del controllo eseguito sulla gestione finanziaria dell'Ente stesso.

L'ESTENSORE

*f.to* Angelo De Marco

IL PRESIDENTE

*f.to* Raffaele Squitieri



*RELAZIONE SUL RISULTATO DEL CONTROLLO ESEGUITO SULLA GESTIONE FINANZIARIA DELL'AUTORITÀ PORTUALE DI BRINDISI PER GLI ESERCIZI 2007 E 2008*

SOMMARIO

PREMESSA. – 1. Quadro normativo di riferimento. – 2. Organi di amministrazione e di controllo. – 3. Personale. - 3.1. Pianta organica e consistenza del personale. - 3.2. Costo del personale. – 4. Incarichi di studio e consulenza. – 5. Pianificazione e programmazione. - 5.1. Piano regolatore portuale. - 5.2. Piano operativo triennale. - 5.3. Programma triennale delle opere. – 6. Attività. - 6.1. Attività promozionale. - 6.2. Progetti comunitari. - 6.3. Servizi di interesse generale. - 6.4. Manutenzione ordinaria e straordinaria delle opere portuali e opere di grande infrastrutturazione. - 6.5. Attività autorizzatoria e gestione del demanio marittimo. - 6.6. Traffico portuale. - 6.7. Security. – 7. Gestione finanziaria e patrimoniale. - 7.1. Dati significativi della gestione. - 7.2. Rendiconto finanziario. Andamento delle entrate accertate e delle spese impegnate. - 7.3. Situazione amministrativa e andamento dei residui. - 7.4. Il conto economico. - 7.5. Lo stato patrimoniale. – 8. Considerazioni conclusive.



**Premessa**

Con la presente relazione la Corte riferisce al Parlamento, ai sensi dell'art. 7 della legge 21 marzo 1958, n. 259, sul risultato del controllo eseguito, con le modalità di cui all'art. 2 della suddetta legge, sulla gestione finanziaria relativa agli anni 2007 e 2008 dell'Autorità portuale di Brindisi, nonché sulle vicende di maggior rilievo intervenute fino a data corrente.

La precedente relazione, redatta congiuntamente per le 25 Autorità portuali e relativa all'esercizio 2006, è stata deliberata nell'adunanza dell'11 dicembre 2009 ed è pubblicata in Atti parlamentari, XVI Legislatura, Doc. XV, n. 158.

## 1. Quadro normativo di riferimento

L'Autorità portuale di Brindisi è stata istituita con legge n. 84 del 28 gennaio 1994, recante il riordino della materia portuale; la sua circoscrizione territoriale, definita con D.M. del 6 aprile 1994 (dalla Radice di Bocca di Puglia fino a Capo Bianco), è stata ampliata con D.M. n.178 del 16 ottobre 2008, estendendosi da Capo Bianco al limite sud di Cerano.

Il quadro normativo di riferimento, costituito dalla suddetta legge di riordino e sue successive modifiche integrazioni, nonché dalle altre leggi di interesse per il sistema portuale, è stato illustrato nelle precedenti relazioni; in particolare, quella relativa all'esercizio 2006, redatta congiuntamente per tutte le Autorità portuali, si è ampiamente soffermata sulle novità introdotte dalla legge 27 dicembre 2006, n. 296 (finanziaria 2007) e sui provvedimenti attuativi predisposti dal competente Ministero delle infrastrutture e dei trasporti.

Nel rinviare a tali relazioni si fa ora presente, ai fini di un opportuno aggiornamento, che la disposizione di cui all'art. 22, comma 2 del decreto legge 4 luglio 2006, convertito con modificazioni con legge 4 agosto 2006, n. 248, concernente limitazioni della spesa per consumi intermedi e versamento all'entrata del bilancio dello Stato della somma risultante è stata prima dichiarata non applicabile per l'anno 2007 dall'art. 4 del D.L. 2 luglio 2007, n.81, convertito nella legge n. 127 del 3 agosto 2007, e successivamente abrogata dall'art. 2, comma 625 della legge 24 dicembre 2007, n. 244 (finanziaria 2008). Dal 2007 non sussiste pertanto il limite suddetto né il conseguente obbligo di versamento all'Erario della somma risultante dalla riduzione.

Permangono invece, anche per il 2007 e per il 2008, le limitazioni di cui all'art. 1, commi 9, 10 e 11 della legge 23 dicembre 2005, n. 266 (come modificati dall'art. 27 del sopra citato decreto legge 4 luglio 2006, n. 223 e della relativa legge di conversione 4 agosto 2006, n. 248, concernenti le spese per studi e incarichi di consulenza, le spese per relazioni pubbliche, convegni, mostre, pubblicità e rappresentanza nonché le spese relative alle autovetture.

Permane altresì l'obbligo di riduzione del 10% previsto dall'art. 1, commi 58 e 63 della legge 23 dicembre 2005, n. 266 dei compensi spettanti al Presidente, al Collegio dei revisori dei conti e ai membri del Comitato portuale per i gettoni di presenza riconosciuti.

A seguito di quanto disposto in materia di autonomia finanziaria dall'art. 1, commi 982 e seguenti della legge 27 dicembre 2006, n. 96 (finanziaria 2007) alle Autorità portuali viene attribuito il gettito della tassa erariale di cui all'art. 2, comma 1 del D.L. 28 febbraio 1974, n. 47 convertito con modificazioni dalla legge 16 aprile 1974, n. 117 e

successive modificazioni e delle tasse di ancoraggio di cui al Capo 1, titolo 1 della legge 9 febbraio 1963, n. 82 e successive modificazioni, in aggiunta al gettito della tassa sulle merci sbarcate e imbarcate di cui al Capo 3 della legge 9 febbraio 1963, n. 82 e all'art. 1 della legge 5 maggio 1976, n. 355 e successive modificazioni ed integrazioni, già devoluto nella sua interezza a partire dall'anno 2006.

Con la medesima norma sono stati per contro soppressi gli stanziamenti relativi ai contributi destinati alle Autorità portuali per la manutenzione dei porti, previsti dall'art. 6, comma 1 lett. B) della legge n. 84 del 1984.

Con DPR 28 maggio 2009, n. 107, recante "regolamento concernente la revisione della disciplina delle tasse e dei diritti marittimi", a norma dell'art. 1 comma 989 della legge 27 dicembre 2006, n. 296, la tassa e la sovrattassa di ancoraggio, dovute dalle navi che compiono operazioni commerciali in un porto, rada o spiaggia dello Stato sono state accorpate in un'unica tassa, denominata "tassa di ancoraggio"; inoltre, la tassa erariale e quella portuale sulle merci imbarcate e sbarcate sono state accorpate in un unico tributo denominato "tassa portuale".

Giova infine ricordare l'art. 14, comma 2, del decreto-legge 30 giugno 2005, n. 115, convertito, con modificazioni, nella legge 17 agosto 2005, n. 168, con il quale si è stabilito che le spese di investimento per l'attuazione del programma di ampliamento, ammodernamento e riqualificazione degli scali marittimi nazionali, rifinanziato dalla legge 1 agosto 2002, n. 166 (art. 36, comma 2), non concorrono, per l'anno 2005, alla determinazione del limite massimo di incremento del 4,5% rispetto alle spese in conto capitale dell'anno 2003, di cui al comma 57 dell'art. 1 della legge 30 dicembre 2004, n. 311, (legge finanziaria 2005). Ai sensi dell'art. 34-septies del decreto-legge 10 gennaio 2006, n. 4, convertito dalla legge 9 marzo 2006, n. 80, come integrato dall'art. 17 bis del decreto legge n. 223/2006, convertito nella legge 4 agosto 2006, n. 248, tale restrizione non trova applicazione, per le Autorità portuali, neanche per gli esercizi 2006 e 2007, nel limite annuo, rispettivamente, di sessanta e novanta milioni di euro.

Per completezza di informazione si ricorda ancora che, allo scopo di fronteggiare la crisi di competitività dei porti italiani, la legge 26 febbraio 2010, n. 25, di conversione del decreto legge 30 dicembre 2009, n. 194, recante proroga di termini previsti da disposizioni legislative, ha differito al 1° gennaio 2012 la decorrenza dell'adeguamento delle tasse e dei diritti marittimi, originariamente stabilito - con DPR 28 maggio 2009, n. 107 - per il triennio 2009/2011.



Con lo stesso provvedimento legislativo è stato consentito alle Autorità portuali, per il biennio 2010 e 2011 e nelle more della piena attuazione della loro autonomia finanziaria, di stabilire variazioni in aumento fino ad un tetto massimo pari al doppio della misura delle tasse di ancoraggio e portuale, così come adeguate ai sensi del sopra citato regolamento, nonché in diminuzione fino all'azzeramento delle singole tasse medesime.

La legge ha stabilito che ciascuna Autorità, a copertura delle eventuali minori entrate derivanti dalle disposizioni sopra citate, debba operare una corrispondente riduzione delle spese correnti, ovvero, nell'ambito della propria autonomia impositiva e tariffaria, un corrispondente aumento delle entrate, dandone adeguata illustrazione nelle relazioni al bilancio di previsione e al conto consuntivo.

Infine, l'art. 4, comma 6 del decreto legge 25 marzo 2010, n. 40 convertito con modificazioni con legge 22 maggio 2010, n. 73 ha istituito, presso il Ministero delle infrastrutture e dei trasporti, il "Fondo per le infrastrutture portuali", destinato a finanziare le opere infrastrutturali nei porti di rilevanza nazionale, con una dotazione iniziale di 80 milioni di euro. Nella ripartizione delle risorse, come precisato nell'ultimo periodo del citato comma, debbono essere privilegiati "progetti già approvati, diretti alla realizzazione di opere immediatamente cantierabili, finalizzate a rendere le strutture operative funzionali allo sviluppo dei traffici".

In sede di conversione del decreto legge è stato introdotto il comma 8bis, con il quale viene prevista la possibilità di revoca dei fondi statali trasferiti o assegnati alle Autorità portuali per la realizzazione di opere infrastrutturali, se non utilizzati entro il quinto anno dall'avvenuto trasferimento o assegnazione.

## **2. Organi di amministrazione e di controllo**

Sono organi delle Autorità portuali, ai sensi dell'art.7 della legge n.84 del 1994, il Presidente, il Comitato portuale, il Segretariato generale (composto, come recita l'art. 10 della legge medesima, dal Segretario generale e dalla Segreteria tecnico-operativa) e il Collegio dei revisori dei conti. La durata in carica dei menzionati organi è stabilita in quattro anni.

Nelle precedenti relazioni, alle quali si fa rinvio, sono state in dettaglio descritte le attribuzioni proprie di ciascun organo e specificate le modalità di nomina e la composizione degli organi collegiali; in questa sede ci si limita alle informazioni relative alle vicende soggettive concernenti gli organi, nonché alla indicazione dei compensi attribuiti e della spesa sostenuta per il loro funzionamento.

### *Il Presidente*

Il Presidente dell'Autorità portuale di Brindisi attualmente in carica è stato nominato, dopo un breve periodo di commissariamento avviato con il decreto ministeriale del 4 dicembre 2006, con decreto del Ministro delle Infrastrutture del 5 aprile 2007.

Il compenso del Presidente è fissato nella misura prevista dal decreto ministeriale 31 marzo 2003 e corrisponde al trattamento economico fondamentale previsto per i dirigenti di prima fascia del Ministero dei Trasporti, moltiplicato per il coefficiente 2,2; a decorrere dal 1° gennaio 2005 tale compenso, secondo le indicazioni fornite dal Ministero vigilante, è stato rideterminato, sulla base del nuovo trattamento economico fondamentale previsto dal CCNL di categoria.

La misura del compenso effettivamente corrisposto nel biennio 2007/2008 ammonta ad euro 205.609,08 lordi che, con l'applicazione della decurtazione del 10% di cui all'art. 1, comma 58 della legge n.266/2005, scende ad euro 185.048,16.

### *Il Comitato Portuale*

I componenti elettivi del Comitato portuale in carica nell'esercizio 2006 sono stati rinnovati per il quadriennio 2007/2010 con decreto commissariale n. 33 del 25 gennaio 2007, a decorrere dalla data di insediamento dell'organo, coincidente con quella della prima seduta dello stesso nella sua composizione rinnovata.

L'importo del gettone di presenza per la partecipazione alle riunioni del Comitato portuale è stato stabilito, come emerge dal decreto presidenziale n. 97 del 21 maggio 2003, ratificato dal Comitato stesso con la delibera n. 13 del 15 luglio dello stesso anno,

in € 100 per ogni seduta; l'importo corrisposto per il triennio 2006/2008 è stato ridotto del 10%, risultando pertanto pari ad € 90.

#### *Il Segretariato generale*

Tra gli organi dell'Autorità portuale rientra, per espressa previsione normativa, il Segretariato generale, al cui vertice è posto il Segretario generale.

L'incarico di Segretario generale dell'Autorità portuale di Brindisi, conferito con deliberazione del Comitato portuale n. 12 del 30 maggio 2003, è cessato in data 16 maggio 2007 anziché in data 7 luglio 2007 per dimissioni dell'interessato. L'incarico, rinnovato con deliberazione del Comitato portuale n. 19 del 3 ottobre 2007, è stato annullato dal TAR di Lecce con sentenza n.542 del 20 febbraio 2008, cui ha fatto seguito la deliberazione n.1 del 19 marzo 2008 del Comitato portuale. Con successiva delibera n. 2 del 19 marzo 2008 è stato nominato, per un quadriennio e a far data dal 27 marzo 2008, il Segretario generale attualmente in carica.

L'Ente ha fornito, in allegato al Decreto presidenziale di nomina un prospetto dettagliato del trattamento economico del Segretario generale, il cui importo è stato rideterminato sulla base del CCNL 2004-2008 dei Dirigenti delle aziende industriali.

L'importo annuo lordo risulta pari a € 155.331,75 dal 1° gennaio 2006, a € 183.725,55 dal 1° gennaio 2007, e a € 189.630,45 per il 2008 e il 2009, suddiviso per 14 mensilità.

#### *Il Collegio dei revisori dei conti*

La composizione del Collegio dei revisori dei conti dell'Autorità portuale di Brindisi, rimasta immutata nel 2006 e nel 2007, è stata rinnovata con D.M. in data 31 marzo 2008.

Ai componenti del Collegio dei revisori dei conti dell'Autorità portuale di Brindisi spetta, dal 1° gennaio 2006, l'indennità nelle misure seguenti, così come risultanti per effetto dell'operata riduzione del 10%: Presidente, euro 8.280,00; Membro effettivo, euro 6.840,00; Membro supplente, euro 1.440,00.

Si fa infine presente che con decreto del Ministro delle infrastrutture in data 18 maggio 2009 i compensi spettanti ai componenti dei Collegi dei revisori dei conti delle Autorità portuali sono stati rideterminati sulla base dei compensi spettanti ai Presidenti delle rispettive Autorità, secondo le percentuali di seguito specificate: l'otto per cento al Presidente del Collegio dei revisori, il sei per cento ai componenti effettivi e l'un per cento ai componenti supplenti del Collegio. Con lo stesso decreto è stato stabilito che ai componenti che per l'espletamento dell'incarico si recano fuori della sede di

residenza spetta il trattamento di missione.

*Spesa impegnata per gli organi di amministrazione e controllo*

Nel prospetto che segue è riportata, distinta per esercizio finanziario, la spesa impegnata per il pagamento delle indennità spettanti agli organi di amministrazione e di controllo dell'Autorità portuale di Brindisi, escluso il Segretario generale. Dal raffronto operato tra gli importi impegnati per gli esercizi 2007 e 2008 e quelli impegnati per il precedente esercizio 2006 si rileva un andamento discontinuo della spesa, con una diminuzione nel 2007 rispetto al 2006 ed un successivo incremento nel 2008.

<b>Esercizio</b>	<b>2006</b>	<b>2007</b>	<b>2008</b>
Presidente	250.000	207.966	239.345
Comitato Portuale	8.010	16.760	9.674
Collegio dei Revisori	35.399	40.000	35.603
<b>Totale</b>	<b>293.409</b>	<b>264.726</b>	<b>284.622</b>

### 3. Personale

#### 3.1 Pianta organica e consistenza del personale

La pianta organica della Segreteria tecnico amministrativa vigente nel biennio 2007/2008 è quella approvata con delibera del Comitato portuale n. 26 del 5 novembre 2001, che prevede una consistenza numerica complessiva di 29 unità.

L'Ente ha fornito un dettagliato prospetto del personale in servizio nel corso del biennio 2007/2008: tale prospetto evidenzia una alternanza numerica dei dipendenti e dei collaboratori che porta il numero dei dipendenti e collaboratori a 15 dipendenti e 4 collaboratori al 31 dicembre 2007 e a 21 dipendenti al 31 dicembre 2008, escluso il Segretario generale.

<b>Categoria</b>	<b>Consistenza organica (delibera n. 26/2001)</b>	<b>Personale al 31.12.2006</b>	<b>Personale al 31.12.2007</b>	<b>Personale al 31.12.2008</b>
Dirigenti	2	1		1
Quadri A e B	8	4	5	5
Impiegati	19	10	15	15
<b>Totale</b>	<b>29</b>	<b>15*</b>	<b>15**</b>	<b>21</b>

- \*Al totale si devono aggiungere 9 collaboratori esterni.
- \*\* Al totale si devono aggiungere 4 collaboratori esterni

Nel contempo, l'Ente ha avviato procedure di selezione per l'assunzione di 7 nuovi dipendenti, necessari per l'integrazione della pianta organica, che, come detto, prevede complessivamente 29 unità.

Con delibera n.14 del 3 aprile 2009, il Comitato portuale ha infine deliberato una nuova pianta organica, che è stata approvata dal Ministero vigilante con note del 4 giugno e del 4 dicembre 2009, nel limite di 40 unità oltre il Segretario Generale.

#### 3.2 Costo del personale

Nel prospetto che segue è indicata, per ciascuno dei due esercizi considerati, la spesa complessivamente sostenuta per il personale, incluso il Segretario generale, posta a raffronto con quella dell'esercizio precedente; ai fini della individuazione del costo complessivo e del costo medio unitario, a tale spesa è stata aggiunta la quota accantonata per il T.F.R. nell'importo risultante dal conto economico.

Il prospetto evidenzia, nel 2007 e nel 2008, una flessione, rispetto al 2006, degli emolumenti al personale non dipendente dovuto alla diminuzione di collaboratori esterni, compensata comunque dall'incremento del personale dipendente: nel complesso, tuttavia, si registra una diminuzione della spesa impegnata nel 2007 e nel 2008, rispetto al 2006.

Tipologia dell'emolumento	2006	2007	2008
Emolumenti al Segretario generale	155.332	183.726	127.312
Indennità e rimborsi al Segretario generale	0	0	5.720
Emolumenti fissi al personale dipendente	1.118.491	1.033.490	619.195
Emolumenti variabili a personale dipendente	24.016	29.555	51.242
Emolumenti al personale non dipendente	41.095	28.514	30.360
Indennità e rimborso spese di missione	32.438	22.106	18.477
Spese per l'organizzazione di corsi	3.300	1.600	3.734
Oneri previdenziali a carico dell'Ente	439.913	396.501	411.721
Oneri della contrattazione decentrata art.52	0	0	399.162
Oneri derivanti da rinnovi contrattuali	0	0	7.985
<b>Totale spesa impegnata</b>	<b>1.814.585</b>	<b>1.695.492</b>	<b>1.674.908</b>
Accantonamento per il T.F.R.	94.836	92.348	95.485
<b>Costo totale</b>	<b>1.909.421</b>	<b>1.787.840</b>	<b>1.770.393</b>

Nelle scritture dell'Ente, per effetto di quanto stabilito nel nuovo Regolamento di amministrazione e contabilità, la somma impegnata per il Segretario generale relativamente al 2008 è stata riportata nel titolo I, uscite correnti, cat. 1.1.2 "oneri per il personale in attività di servizio", in due voci separate, una per gli emolumenti e l'altra per indennità e rimborsi al Segretario generale.

In applicazione del suddetto Regolamento, nel 2008 agli "emolumenti fissi al personale dipendente" pari a € 619.195, si devono aggiungere "oneri della contrattazione decentrata art. 52" per € 399.162 e "oneri derivanti da rinnovi contrattuali" per € 7.985, per un totale di € 1.026.342; negli esercizi precedenti tali voci erano ricomprese in quella "emolumenti fissi al personale dipendente".

La tabella che segue individua i valori del costo medio unitario del personale per gli esercizi 2007 e 2008, raffrontati con quelli del 2006.

2006			2007			2008		
Costo globale	Unità personale	Costo unitario	Costo globale	Unità personale	Costo unitario	Costo globale	Unità personale	Costo unitario
1.909.421	16	119.339	1.787.840	16	111.740	1.770.393	22	80.472

Alla diminuzione del costo in termini assoluti si accompagna, nel triennio, un corrispondente decremento del costo unitario medio, più marcato nel 2008 rispetto al 2007e al 2006.

**4. Incarichi di studio e di consulenza**

L'Autorità portuale di Brindisi ha fornito un dettagliato elenco dei soggetti a favore dei quali sono stati conferiti negli anni 2007 e 2008 incarichi di consulenza, studio ed altre analoghe prestazioni professionali con l'indicazione, per ogni incarico, della spesa impegnata e della somma corrisposta nel corso dell'esercizio.

La spesa impegnata sul pertinente capitolo di bilancio ammonta per l'esercizio 2007 a € 68.081 e per l'esercizio 2008 a € 68.145, in diminuzione rispetto all'anno 2006, nel quale era stato raggiunto l'importo di € 86.807.



## **5. Pianificazione e programmazione**

L'art. 9, comma 3 della legge di riordino n. 84 del 1994 demanda alle Autorità portuali l'adozione di atti programmatici e di pianificazione, che costituiscono strumenti di razionalizzazione dell'attività amministrativa degli enti, essendo finalizzati all'individuazione dei bisogni pubblici da soddisfare, alla valutazione del grado e del tempo di perseguimento degli obiettivi da raggiungere, all'individuazione delle disponibilità a tal fine necessarie ed a quant'altro risulti indispensabile per la realizzazione in concreto delle opere previste.

Gli atti in questione sono costituiti, rispettivamente, dal Piano regolatore portuale (PRP), che ha la funzione di definire l'assetto complessivo del porto e dal Piano operativo triennale (POT) soggetto a revisione annuale, con il quale vengono individuate le linee di sviluppo delle attività portuali e gli strumenti per attuarle.

A tali strumenti programmatici specifici va poi aggiunto il Programma triennale delle opere pubbliche, previsto dall'art. 128, comma 11 del decreto legislativo 12 aprile 2006, n. 163 (c.d. codice dei contratti).

### **5.1 Piano Regolatore Portuale**

Il Piano regolatore portuale costituisce l'atto di pianificazione fondamentale delle opere necessarie per l'assetto funzionale del porto e al tempo stesso lo strumento di raccordo con gli altri documenti di pianificazione territoriali e nazionali, da adottare in armonia con l'ordinamento comunitario.

Il P.R.P. attualmente vigente per il Porto di Brindisi è quello approvato con Decreto del Ministero dei LL.PP. n. 345 del 1975 ed è stato oggetto di un'unica variante, approvata con deliberazione della Giunta regionale della Puglia 4 agosto 2006, n.1190.

Con delibera n. 56 del 19 novembre 2008 il Comitato Portuale ha approvato le linee guida per la redazione del futuro Piano Regolatore Portuale.

In proposito è da rilevare il sensibile ritardo con il quale l'Autorità portuale di Brindisi (come, del resto, anche altre Autorità, sulle quali la Corte ha già riferito) dà attuazione all'art. 27 della legge n. 84 del 1994, che impone l'adozione di nuovi Piani regolatori portuali, adeguati alle nuove esigenze dei porti, prevedendo peraltro la conservazione dell'efficacia dei Piani preesistenti, fino al loro aggiornamento; ritardo al quale non sembra aver posto efficace rimedio l'elaborazione, da parte del Ministero delle infrastrutture, di "Linee guida per la redazione dei piani regolatori portuali",

comunicate a tutte le Autorità con circolare esplicativa risalente al mese di ottobre 2004.

## **5.2 Piano Operativo Triennale**

L'art. 9, comma terzo della legge 28 gennaio 1994, n. 84 prescrive la stesura, da parte dell'Autorità portuale, di un piano operativo triennale da aggiornare annualmente, concernente le strategie di sviluppo delle attività portuali e gli interventi volti a garantire il rispetto degli obiettivi prefissati. Il Piano, che deve ovviamente permanere all'interno di uno schema di assoluta coerenza con il Piano regolatore portuale, consente di proporre al Ministero vigilante e alle Amministrazioni locali il programma delle opere da realizzare per lo sviluppo e il miglioramento del porto, con quantificazione della relativa spesa; esso costituisce, inoltre, un utile strumento di conoscenza della realtà portuale e delle relative politiche di sviluppo.

Il Piano Operativo Triennale 2007/2009 è stato approvato con delibera del Comitato portuale n. 9 del 16 luglio 2007; allo scopo di tenere conto dell'ampliamento della circoscrizione demaniale marittima del porto di cui al DM n. 178 del 16 ottobre 2008, con successiva delibera del Comitato portuale, n. 56 del 19 novembre 2008 è stato approvato l'aggiornamento del Piano Operativo Triennale 2009/2011.

In data 26 maggio 2009 è stato poi sottoscritto, dalle autorità competenti, un Protocollo d'intesa relativo al potenziamento e all'adeguamento del sistema portuale di Brindisi, che prevede la realizzazione di una serie di interventi infrastrutturali di rilevante importanza: sul contenuto di tale documento e sulle sue ripercussioni sull'assetto del sistema portuale si fa riserva di riferire dettagliatamente in un successivo referto.

Si anticipa, in questa sede, che in data 6 novembre 2009 è stato sottoscritto l'Atto aggiuntivo dell'Intesa generale quadro tra Governo e Regione Puglia, per l'integrazione del VII Programma delle infrastrutture strategiche; l'Atto prevede, tra l'altro, il recepimento degli accordi risultanti dal Protocollo d'intesa sopra riportato, concernente il potenziamento e l'adeguamento del sistema portuale di Brindisi, i cui interventi costituiscono parte integrante del Piano operativo triennale 2010-2012.

## **5.3 Programma triennale delle opere**

Ai sensi dell'art. 128, comma 11 del decreto legislativo 12 aprile 2006, n. 163 (c.d. Codice dei contratti) l'Autorità portuale, quale stazione appaltante, è tenuta a

predisporre il Programma triennale e l'Elenco annuale dei lavori, sulla base delle schede tipo di cui al decreto ministeriale 9 giugno 2006; tali schede, allegate al bilancio preventivo dell'esercizio, ne costituiscono parte integrante.

Il Comitato portuale ha approvato lo schema di Programma triennale delle opere pubbliche per gli anni 2007-2009 ed elenco annuale lavori 2007 con delibera n. 29 del 22 dicembre 2006 e lo schema di Programma triennale per gli anni 2008-2010 ed elenco annuale lavori 2008 con delibera n. 3 del 19 marzo 2008.

Il quadro delle risorse disponibili risultante dai suddetti documenti è di € 111.700 per il triennio 2007/2009 e di € 162.212 per il triennio 2008/2010; negli elenchi annuali sono, in dettaglio, descritti gli interventi da realizzare e stabiliti gli importi relativi che, per il 2007, ammontano a € 45.700 e per il 2008 a € 145.712.

Tra gli interventi più onerosi figurano, nell'elenco 2007, i lavori di banchinamento e dragaggio in zona Capo Bianco (€ 21.900) e, nell'elenco 2008, il disinquinamento e messa in sicurezza del Seno di ponente del porto interno di Brindisi (€ 36.875) e il completamento di accosti portuali per navi traghetto e ro-ro di S. Apollinare Porto di Brindisi (€ 22.069). Significative, anche se di importi inferiori, le spese previste per il consolidamento e la messa in sicurezza della diga di Punta Riso e Bocche di Puglia, primo stralcio funzionale (€ 10.668) e per la ristrutturazione della Stazione marittima e la realizzazione dell'area sterile (€ 10.000).

## **6. Attività**

I dati relativi all'attività svolta dall'Autorità portuale durante gli esercizi considerati dal presente referto sono stati desunti principalmente dalla Relazione annuale prevista dall'articolo 9, comma 3, della legge n. 84/1994 resa dal Presidente dell'Autorità stessa e dalla relazione amministrativa sui conti consuntivi degli stessi esercizi e da ulteriore documentazione fornita dall'Ente.

### **6.1 Attività promozionale**

Le iniziative dell'Autorità Portuale si sono quasi sempre svolte in stretto collegamento con l'Amministrazione comunale, la Camera di Commercio, le imprese del territorio.

L'Ente ha partecipato, nel corso del 2007, alla tavola rotonda "Logistica e sistemi di trasporto per il miglioramento degli scambi commerciali tra Egitto e Italia nell'agroalimentare" tenutasi a Bari presso la Fiera del Levante nel mese di ottobre, nonché a due importanti incontri tenutisi al Cairo nei mesi di settembre e dicembre 2007, insieme al Ministro dei Trasporti ed ai rappresentanti dei più importanti operatori economici del settore.

L'Ente, anche nel 2007 e nel 2008, ha assicurato il proprio patrocinio e partecipazione al "Salone Internazionale della Nautica e del Mare", che si svolge presso il porto turistico di Brindisi; ha inoltre partecipato, con un proprio intervento, all'EXPO Internazionale di Saragozza in Spagna svoltosi dal 22 al 28 giugno 2008.

Nel corso del 2008 l'Autorità portuale di Brindisi ha contribuito all'organizzazione del Convegno Internazionale sull'Ingegneria costiera indetto dalla Facoltà di Ingegneria dell'Università di Lecce. Nel mese di novembre 2008, insieme alle Autorità portuali di Bari e di Taranto, l'Ente ha realizzato uno stand in occasione del City Logistic Expo di Padova, importante appuntamento annuale per tutti gli operatori internazionali della logistica e della intermodalità.

Nel biennio in esame è proseguito il costante aggiornamento del sito internet [www.porto.br.it](http://www.porto.br.it), che dispone di numerosi links a siti di interesse, dove possono reperirsi notizie utili relative al mondo della portualità.

Di seguito, per ciascun esercizio in riferimento, è riportata la spesa impegnata per le iniziative rientranti nello svolgimento dell'attività promozionale, che, come può dedursi dai dati del prospetto, è aumentata nel 2007 rispetto al 2006, per poi

diminuire sensibilmente nel 2008.

2006	2007	2008
61.499	77.043	28.000

## 6.2 Progetti comunitari

Nel 2008 l'Autorità portuale di Brindisi è stata fortemente impegnata nella realizzazione di quattro importanti progetti ammessi a cofinanziamento comunitario nell'ambito del programma INTERREG III, per attuare una serie di iniziative ad elevato impatto transnazionale ed innovativo contenuto tecnologico.

I progetti più importanti inseriti nel suddetto programma, con la relativa spesa impegnata, sono quattro e, come è stato riferito dall'Ente, sono stati tutti portati a termine entro il 30 giugno 2009.

Progetto	Descrizione	Spesa impegnata
SECINS	Sistema integrato per il controllo e per il check-in di passeggeri e veicoli per ottimizzare, snellire e monitorare i flussi d'imbarco	€ 1.075.644,42
ADRION	Sistema integrato di informazioni interattive per il trasporto merci e passeggeri volto ad agevolare l'interscambio real-time di informazioni tra l'Italia e la Grecia	€ 455.052,00
SECURSEA	Sistema di microradar e centraline metereologiche dedicato allo specchio d'acqua interno portuale	€ 1.828.200,00
GIPSY	Sistemi elettronici di supporto al traffico transfrontaliero di merci e passeggeri tra Grecia e Italia finalizzato al raggiungimento di un adeguato livello di sicurezza nei porti	€ 460.000,00

### 6.3 Servizi di interesse generale

L'Ente, nel corso del biennio in riferimento, ha provveduto ad organizzare ed ad avviare l'affidamento, con il ricorso a di procedure di gara ad evidenza pubblica, dei seguenti servizi di interesse generale:

**Servizio di raccolta dei rifiuti**, relativo alla raccolta, al trasporto e allo smaltimento dei rifiuti prodotti dalle navi che fanno scalo nel porto. Il servizio, per un lungo periodo assente, è stato avviato dopo l'approvazione, da parte della Giunta Regionale della Puglia, del Piano di raccolta e gestione dei rifiuti prodotti dalle navi (deliberazione n. 600 in data 15 maggio 2006), con l'emanazione di un bando di rilevanza comunitaria per l'affidamento in concessione del servizio in questione. Poiché la gara non si è conclusa con l'aggiudicazione, il servizio, in attesa dell'emanazione di un successivo bando di gara, è stato gestito nel 2008 direttamente dall'Autorità portuale, ai sensi dell'art. 23, comma 5 della legge 84/94.

Con deliberazione n. 10 del 30 aprile 2008 il Comitato portuale ha provveduto all'approvazione di un nuovo bando di gara; la concessione, dopo l'espletamento della procedura concorsuale, è stata assentita in data 9 ottobre 2008 e per un periodo di anni 4 all'ATI Enerambiente S.p.A. di Venezia/B.I.S. S.r.l. di Brindisi. Il contratto di concessione, sottoscritto il 4 marzo 2009, ha consentito di avviare concretamente il servizio in data 15 aprile 2009, a seguito altresì dell'emanazione dell'Ordinanza dell'Autorità n. 2/2009, recante disposizioni tariffarie per la fruizione del servizio da parte delle navi interessate.

**Servizio di rifornimento idrico**, relativo alla gestione della rete idrica e relative manutenzioni: per tutto il 2007 e 2008 il servizio in argomento è stato svolto dalla impresa B.I.S. S.r.l. di Brindisi, che si è aggiudicata il servizio a seguito della procedura di gara espletata nel corso del 2005; il contratto, giunto a scadenza, è stato prorogato fino al giugno 2009, per la necessità di definire alcune questioni sulla gestione dell'impianto fisso di banchina del porto interno, sino a tale data nella disponibilità dell'Acquedotto Pugliese.

**Gestione delle stazioni marittime e Servizio di supporto ai passeggeri.** L'Ente riferisce che, in attesa del completamento delle stazioni marittime, continua a gestire in proprio il servizio, in forza di quanto stabilito dall'art. 23, comma 5 della legge 84/94. Per tale attività l'Autorità ha organizzato un servizio regolare di trasporto a mezzo minibus tra i diversi e separati ambiti portuali in cui avvengono gli attracchi delle navi traghetto e da crociera.

#### **6.4 Manutenzione ordinaria e straordinaria delle opere portuali e opere di grande infrastrutturazione**

Come già in precedenza riferito, il processo di graduale sviluppo dell'autonomia finanziaria delle Autorità portuali, avviato nel 2006 con la devoluzione dell'intero gettito della tassa sulle merci sbarcate e imbarcate di cui al Capo 3 della legge 9 febbraio 1963, n. 82 e all'art. 1 della legge 5 maggio 1976, n. 355 e successive modificazioni ed integrazioni e proseguito nel 2007, con l'attribuzione del gettito della tassa erariale di cui all'art. 2, comma 1 del D.L. 28 febbraio 1974, n. 47 convertito con modificazioni dalla legge 16 aprile 1974, n. 117 e successive modificazioni e delle tasse di ancoraggio di cui al Capo 1, titolo 1 della legge 9 febbraio 1963, n. 82 e successive modificazioni, ha comportato la soppressione, a partire da tale anno, dei capitoli di spesa del Ministero delle infrastrutture e dei trasporti, destinati al finanziamento delle opere di manutenzione ordinaria.

A tali opere, riguardanti essenzialmente la pulizia degli specchi d'acqua delle aree portuali, degli arenili e delle scogliere, la manutenzione degli impianti elettrici di pubblica illuminazione e le relative spese di fornitura dell'energia elettrica l'Autorità ha quindi provveduto con risorse proprie.

L'Ente fa presente che la particolare situazione del porto di Brindisi, caratterizzato dalla commistione di aree demaniali marittime, di aree demaniali militari e di altre aree pubbliche e private, spesso prive di precisa delimitazione, ingenera continua confusione anche per gli operatori portuali, nonché, a maggior ragione, per i passeggeri; per tale ragione l'Autorità è indotta a curare la manutenzione anche di aree di altri utenti (con evidenti aggravii di costi) per evitare che la situazione di incuria in cui queste ultime versano si rifletta negativamente sul porto, danneggiandone l'immagine.

Per la manutenzione straordinaria delle parti comuni è stato istituito presso il Ministero delle infrastrutture un fondo perequativo di 50 milioni di euro, da ripartire annualmente tra le Autorità portuali.

Nel 2007, per quanto riguarda la ristrutturazione, la trasformazione e la manutenzione straordinaria agli immobili ed impianti del comprensorio demaniale, la somma complessiva impegnata è di € 1.532.852,47 (di cui già pagati nell'esercizio € 905.513,74 con un residuo di € 627.388,73), ed è finanziata interamente con fondi propri, non avendo l'Autorità fatto ricorso al Fondo perequativo.

Nel 2008 la spesa complessivamente impegnata per prestazione di terzi relativa a manutenzione straordinaria parti comuni è di € 758.333,77, di cui pagati

nell'esercizio solo € 19.985,77 con un residuo di € 738.348,00, ed è finanziata interamente con fondi propri, non avendo l'Autorità fatto ricorso al fondo perequativo.

Per ciò che concerne le opere di grande infrastrutturazione, che, come precisato dall'art. 5, comma 9 della legge n. 84 del 1994, riguardano la costruzione di canali marittimi, di dighe foranee di difesa, di darsene, di bacini e di banchine attrezzate, nonché l'escavazione e l'approfondimento dei fondali, le principali opere finanziate e le relative fonti di finanziamento sono riportate nelle sottostanti tabelle, fornite dall'ente.

<b>Capitolo</b>	<b>Descrizione progetti Esercizio 2007</b>	<b>Importo</b>
E360/03	Disinquinamento del Seno di Ponente delib. n.23/07 - Variazione	€ 32.616.685,14
E390/11	Consolidamento e messa in sicurezza dighe Punta Riso e Bocche di Puglia	€ 10.667.780,82
E390/12	Studio piattaforme logistiche tra Basilicata-Puglia-Grecia-Turchia (Archimed)	€ 347.750,00
E390/13	Sistema informativo e telem. Controllo e gestione merci e Pax Bari-Brindisi-Patrasso (Gipsy)	€ 460.000,00
E390/14	Piattaforma organ. E tecnol. Pilota ecc. (Adrion)	€ 455.052,00
E390/15	Piattaforma extranet e portale ecc. Sealink	€ 53.332,00
E390/16	Sistema integrato di sicurezza ecc. (Secins)	€ 2.142.218,00
E390/17	Micro radar con copertura specchio ecc. (Securesea)	€ 1.828.200,00
E390/18	Sistema di facilitazione per l'accoglienza ecc (Itnet)	€ 40.000,00
E390/19	Connett. Internet territoriale di WIFI ecc. (Greekhot)	€ 30.000,00
E390/20	Realizz. Rete ferroviaria Banchina Costa Morena Est e piattaforma logistica delib. N.23/07 - Variazione	€ 1.100.000,00
E390/21	Realizzazione e Assist. Sviluppo network ecc. (Adriaform) delib.n.24/07 - Variazione	€ 71.400,00



<b>Capitolo</b>	<b>Descrizione progetti Esercizio 2008</b>	<b>Importo</b>
E221/10/21	Completamento piazzali Costa Morena Est (Fondi Pon)	€ 4.500.000
E221/10/22	Dismissione fascio binari e riqualificazione area adiacente stazione Marittima (Autostrade del mare II)	€ 6.500.000
E221/10/26	Lavori realizzazione nuovo varco doganale con postazione di controllo in Via Spalato (Autostrade del mare II)	€ 2.500.000
E221/10/27	Realizzazione circuito interno portuale 1° stralcio – realizzazione banchina antistante varco di Via Spalato (Autostrade del mare II)	€ 1.500.000
E221/10/29	Lavori di realizzazione viabilità prevista dal P.R.P. tra Via Perseo e Via Rizzo (Autostrade del mare I e II)	€ 800.000
E221/10/30	Lavori trattamento acque meteoriche provenienti dalle superfici impermeabili del porto di Brindisi (Autostrade del mare II)	€ 4.000.000
E221/10/32	Lavori di consolidamento banchina denominata Ammiraglio Millo (Autostrade del mare II)	€ 1.500.000
E222/10/08	Co-finanziamento caratterizzazione aree marine portuali (accordo di Programma c.d.P.7)	€ 857.426
E222/10/20	Realizzazione rete ferroviaria banchina Costa Morena Est e piattaforma logistica	€ 6.000.000
E222/10/22	Lavori di riqualificazione strutture Costa Morena – Punta delle Terrare e Seno di Levante (Interreg III A –Italia-Grecia)	€ 4.700.000
E222/10/23	Lavori di realizzazione attracco Crocieristico e riqualificazione banchina e viabilità c/o Castello Alfonsino (accordo di programma c.d PIT 7)	€ 1.849.000

## 6.5 Attività autorizzatoria e di gestione del demanio marittimo

Nella tabella seguente sono riassunte, per i tre esercizi dal 2006 al 2008, le entrate da canoni demaniali, con l'indicazione della relativa percentuale di incidenza sul complesso delle entrate correnti.

Esercizio	Entrata da canoni (a)	Entrate correnti (b)	Incidenza a/b %
2006	1.725.903	7.927.732	22%
2007	1.745.243	11.558.717	16%
2008	1.991.737	13.147.308	16%

Il prospetto evidenzia un leggero aumento dei canoni nel 2007 rispetto al 2006 seguito da un aumento più marcato nel 2008.

In termini percentuali, sia nel 2007 che nel 2008 si ha una notevole diminuzione, rispetto al 2006, dell'incidenza di tale tipologia di entrata sul complesso delle entrate correnti, per effetto del consistente incremento di queste ultime nel biennio considerato.

Tra le situazioni suscettibili di determinare mutamenti nel flusso dei canoni l'Autorità segnala le seguenti:

- POLIMERI EUROPA (ex Enichem) corrisponde canoni dal 1961, con un aggiornamento operato nel 1994 con scadenza quadriennale; si rende pertanto necessario l'adeguamento dei canoni, con un loro congruo incremento.
- ENEL PRODUZIONE ha chiesto un ampliamento della concessione a 7.000 mq., in adiacenza all'attuale area portuale rilasciata ai sensi dell'art. 18 della Legge 84/94. Per tale concessione si prevede un incremento del canone di circa € 200.000,00.
- SFIR S.p.A. per la realizzazione di una linea di trasporto per operazioni di movimentazione di prodotti necessari all'attività di raffinazione dello zucchero da svolgersi nelle adiacenze dell'area industriale (nuovo canone). Il canone stabilito per tale concessione si aggira intorno a € 100.000,00.

Il Centro Intermodale Adriatico di Venezia ha inoltrato una richiesta per la gestione di un terminal all'interno del porto, per favorire l'implementazione dei traffici attraverso una capillare azione di marketing internazionale che consentirebbe di ottenere un centro intermodale di rilievo internazionale. Dal rilascio di tale concessione l'Ente confida di conseguire una notevole voce di entrata.

Nel 2007, l'Autorità Portuale di Brindisi ha avviato la procedura per definire i propri rapporti con SISRI, relativamente all'appartenenza delle aree del demanio marittimo ricadenti nella sua giurisdizione (aree retrostanti le banchine di Costa Morena), al fine di realizzare collegamenti diretti tra Costa Morena e Sant'Apollinare.

L'Ente, nel 2007 ha intrapreso una attività di ricognizione, controllo e recupero di tutte le posizioni di pendenza di cui risultano titolari i concessionari demaniali, le imprese portuali, gli operatori economici, gli agenti marittimi.

Unico elemento di novità, nel 2007 rispetto all'anno precedente, è stato il rilascio di una nuova autorizzazione ex art.16 Legge 84/94 che porta a 13 le imprese portuali autorizzate rispetto al numero massimo di 14 fissato dalla Commissione Consultiva nel 2007.

Nel corso del 2008 è stata avviata un'ampia attività per rideterminare i canoni demaniali dopo l'entrata in vigore della Legge n. 296/2006, che ha portato alla verifica di tutte le concessioni rilasciate ed alla regolarizzazione di numerose posizioni riscontrate irregolari.

Tra le più evidenti l'autorità segnala l'adeguamento del canone relativo alla concessione rilasciata a favore dei seguenti soggetti:

- Bocca di Puglia S.p.A.;
- Lega Navale Italiana;
- Brindisi LNG;
- INDESIL S.p.A..

Nel corso del 2008 sono stati effettuati controlli sporadici sui beni demaniali ed è stato accertato un caso di abusiva occupazione di suolo demaniale e una conseguente rimozione forzata.

Con la Relazione annuale 2007, alla quale si rinvia, l'Ente ha fornito un dettagliato elenco dei soggetti autorizzati allo svolgimento dei servizi portuali ai sensi dell'art. 16 della Legge 84/94 e degli operatori autorizzati ai sensi dell'art. 68 del codice della navigazione; ha inoltre indicato il soggetto autorizzato al lavoro temporaneo, ai sensi degli artt. 17 e 21 della Legge 84/94.

Anche con la Relazione annuale 2008, alla quale parimenti si rinvia l'Ente ha fornito un dettagliato elenco dei soggetti autorizzati.

Con apposito Decreto Presidenziale, l'Autorità portuale di Brindisi ha stabilito in 14 il numero massimo delle autorizzazioni da rilasciare per l'esercizio dell'attività di impresa portuale per conto di terzi ai sensi dell'art.16 della Legge 84/94. Non sono

comprese, in tale numero, le autorizzazioni rilasciate per l'esercizio per conto proprio delle operazioni portuali e quelle rilasciate per l'esercizio del self-handling.

## 6.6 Traffico portuale

Nel prospetto che segue sono riportati i dati aggregati relativi al traffico registrato nel Porto di Brindisi, durante il periodo considerato dal presente referto.

Descrizione	2006	2007	2008
	Tonnellate (000)	Tonnellate (000)	Tonnellate (000)
Merce secche movimentate	7.561	7.890	10.311
Merci liquide movimentate	2.802	2.769	2.607
<b>Totale merci movimentate</b>	<b>10.363</b>	<b>10.659</b>	<b>12.918</b>
Containers (T.E.U.) movimentati	4.268	5.359	0
	<b>Passeggeri</b>	<b>Passeggeri</b>	<b>Passeggeri</b>
Passeggeri imbarcati e sbarcati	454.405	422.428	504.373

Le merci movimentate aumentano complessivamente: nel 2007 a 10,65 milioni di tonnellate e nel 2008 a 12,91 milioni di tonnellate; tra queste l'incremento maggiore è dovuto alle merci secche movimentate nel 2008.

Il movimento dei containers registra un incremento nel 2007 ed è completamente assente nel 2008, perché l'unica nave che trasporta containers è, come riferito dall'Ente, ferma per riparazioni molto costose (circa € 5 milioni).

Il numero dei passeggeri, in diminuzione nel 2007, torna ad incrementarsi nel 2008, superando le cinquecentomila unità.

## 6.7 Security

Con D.M. in data 25 febbraio 2004, il Ministero delle Infrastrutture e dei Trasporti ha stanziato dei fondi per un importo pari a € 5 milioni e conseguentemente l'Ente ha proceduto all'elaborazione della progettazione finalizzata ad incrementare il grado di sicurezza dello scalo marittimo.

Il progetto elaborato con il supporto del RI.NA Industry S.p.a., è stato presentato nel mese di gennaio 2005 e approvato dal Comitato Tecnico Amministrativo regionale nel mese di novembre 2005.

Dopo il deliberato della Conferenza dei servizi nel 2006 si è proceduto al bando di gara per l'affidamento dell'appalto, mentre l'Ente ha proceduto alla realizzazione di due aree "sterili" nel Seno di Levante e a Costa Morena Terrare, per migliorare gli standards di Security e consentire alle Forze di Polizia di effettuare i controlli in arrivo e in partenza direttamente a terra, anzichè a bordo delle navi, come fin qui operato.

L'Ente riferisce, in merito all'applicazione delle misure di security di cui all'I.S.P.S. Code, al Cap.XI2 della SOLAS (Convenzione Internazionale per la salvaguardia della Vita Umana in Mare), del Reg.CE 725/2004 nonché del Programma Nazionale della Sicurezza Marittima e dei Piani di Security degli impianti portuali, che il servizio di cui si tratta è stato svolto, per l'intero 2007 e sino al 31 luglio 2008, dall'ATI Sicurpol Brindisi/Vigilanza Itapol di Brindisi, Istituti di Vigilanza debitamente autorizzati dalla Prefettura di Brindisi ed aggiudicatari della procedura di gara esperita nel 2006 e di cui al contratto del 30 novembre 2006. Gli stessi Istituti di Vigilanza sono risultati aggiudicatari della nuova procedura esperita nel 2008, la cui esecuzione è iniziata il 1° agosto 2008. L'affidamento anche in questo caso ha avuto validità biennale.

A seguito del Programma Nazionale per la Sicurezza Marittima l'Ente ha proceduto alla revisione dei P.F.S.A. e alla elaborazione dei nuovi Piani di Security per gli impianti portuali. Con Decreti del Capo del Compartimento Marittimo di Brindisi in data 19 giugno 2008, sono stati approvati i nuovi P.F.S.P. elaborati dall'Ente.

Sono state ritualmente condotte le esercitazioni trimestrali previste dal PNSM e alla luce delle disposizioni di cui al D.Lg.vo n. 203/2007, l'Ente ha elaborato la valutazione di sicurezza del porto di Brindisi.

Tale valutazione è stata approvata dall'Autorità designata, nel mese di gennaio 2009.

Nel 2008, l'organizzazione di Security è stata dotata di ulteriori apparecchiature per la rilevazione di esplosivi di caratteristiche innovative, idonee alla ricerca di dette sostanze anche a distanza di circa 100 mt. (attrezzature acquisite a mezzo gara).

## 7. Gestione finanziaria e patrimoniale

Il consuntivo 2007 è stato redatto in conformità al regolamento di amministrazione e contabilità vigente fino alla fine dell'esercizio 2007, sulla base del quale era stato predisposto il relativo bilancio di previsione. Ai sensi dell'art. 32 di tale Regolamento esso si compone del rendiconto finanziario, della situazione patrimoniale e del conto economico, compilati secondo lo schema del citato regolamento, che ricalca quelli del D.P.R. n. 696 del 1979.

Le poste del rendiconto finanziario e degli altri documenti contabili sono sinteticamente illustrate nella relazione tecnico-amministrativa.

L'Ente, con delibera del Comitato portuale n. 12 del 30 luglio 2007, ha adottato il nuovo regolamento di amministrazione e contabilità, approvato dal Ministero vigilante in data 30 ottobre 2007, che affianca al sistema di contabilità finanziaria il nuovo sistema di contabilità economico patrimoniale di cui al DPR n. 97 del 2003, ma non ha compiutamente adeguato la contabilità relativa all'esercizio 2008 agli schemi del nuovo sistema. L'Ente ha assicurato di avere provveduto all'adeguamento per l'esercizio 2009, precisando comunque di avere ottenuto il parere favorevole dei Ministeri vigilanti, espresso con note, rispettivamente, del 20 luglio (Ministero dell'Economia e delle Finanze) e del 23 luglio 2009 (Ministero delle Infrastrutture e dei Trasporti).

Nella tabella che segue sono indicate le date dei provvedimenti di approvazione dei conti consuntivi 2007 e 2008, emessi dal Comitato portuale e dai Ministeri vigilanti.

ESERCIZI	COMITATO PORTUALE	MINISTERO DELLE INFRASTRUTTURE E DEI TRASPORTI	MINISTERO DELL'ECONOMIA E DELLE FINANZE
2007	Delibera n. 21 del 19 maggio 2008	Nota n.8177 del 17 luglio 2008	Nota n.75645 del 11 luglio 2008
2008	Delibera n. 20 del 27 maggio 2009	Nota n.9907 del 23 luglio 2009	Nota n.75750 del 20 luglio 2009

### 7.1 Dati significativi della gestione

Si antepone all'analisi, per ciascuno dei due esercizi 2007 e 2008, della situazione finanziaria, amministrativa, economica e patrimoniale, un prospetto che espone i saldi contabili più significativi, emergenti dai conti consuntivi esaminati, posti a raffronto con quelli del precedente esercizio 2006.

DESCRIZIONE	2006	2007	2008
a) Avanzo/Disavanzo finanziario	2.284.028	15.191.922	-5.171.306
- saldo corrente	2.217.107	6.459.231	5.909.362
- saldo in c/capitale	66.921	8.732.691	-11.080.668
b) Avanzo d'amministrazione	7.277.487	22.276.844	17.743.139
c) Avanzo economico	423.133	6.048.166	6.400.176
d) Patrimonio netto	5.125.925	11.174.091	17.574.267

Dal prospetto si rileva un notevole miglioramento della situazione complessiva del 2007 rispetto a quella del 2006, con riferimento a tutti i dati della gestione: l'avanzo finanziario si incrementa di ben 12.907.894, passando da 2.284.028 a 15.191.922; l'avanzo economico passa da 423.133 a 6.048.166, incrementando di pari importo il patrimonio netto, e prosegue anche nel 2008 con un ulteriore incremento che lo porta a € 6.400.176; l'avanzo di amministrazione si presenta più che triplicato rispetto al 2006.

La situazione si ribalta nel 2008 sotto il profilo finanziario, con un disavanzo di euro 5.171.306 che appare principalmente dovuto al consistente saldo in conto capitale, negativo per euro 11.080.668; diminuisce anche l'avanzo di amministrazione, mentre registrano ulteriori incrementi l'avanzo economico e, conseguentemente, l'ammontare del patrimonio netto.

## **7.2 Rendiconto finanziario. Andamento delle entrate accertate e delle spese impegnate**

Nel prospetto che segue sono riportati i dati aggregati risultanti dai rendiconti finanziari 2007 e 2008, posti a raffronto con quelli del 2006.

**RENDICONTO FINANZIARIO – DATI AGGREGATI**

	<b>2006</b>	<b>2007</b>	<b>2008</b>
<b>ENTRATE</b>			
- Correnti	7.927.732	11.610.983	13.147.308
- In conto capitale	4.892.057	50.730.931	34.750.093
- Per partite di giro	1.763.592	1.630.331	1.173.555
<b>Totale entrate</b>	<b>14.583.381</b>	<b>63.972.245</b>	<b>49.070.956</b>
<b>SPESE</b>			
- Correnti	5.710.625	5.151.752	7.237.946
- In conto capitale	4.825.136	41.998.240	45.830.761
- Per partite di giro	1.763.592	1.630.331	1.173.555
<b>Totale spese</b>	<b>12.299.353</b>	<b>48.780.323</b>	<b>54.242.262</b>
<b>Avanzo/Disavanzo finanziario di competenza</b>	<b>2.284.028</b>	<b>15.191.922</b>	<b>-5.171.306</b>

Dal prospetto si rileva, nel raffronto tra gli esercizi 2006, 2007 e 2008, un significativo aumento delle entrate, sia correnti che in conto capitale, nel 2007, cui segue una diminuzione nel 2008, anno nel quale l'incremento delle entrate correnti non bilancia il calo di quelle in conto capitale.

In tale quadro complessivo, le entrate in conto capitale hanno beneficiato, nel biennio, dell'incremento maggiore, passando dall'importo di € 4.892.057 nel 2006, ad € 50.730.931 nel 2007 e ad € 34.750.093 nel 2008. Più modesti in valore assoluto gli incrementi registrati, in entrambi gli esercizi, dalle entrate correnti, mentre le partite di giro hanno registrato nel triennio in esame un costante decremento.

Anche le spese hanno avuto un notevole incremento negli esercizi 2007 e 2008 e anche in questo caso le spese in conto capitale hanno registrato il maggiore aumento, passando dall'importo di € 4.825.136 nel 2006 a quelli di € 41.998.240 nel 2007 e di € 45.830.761 nel 2008; le spese correnti, diminuite nel 2007 rispetto al 2006, sono tornate a riespandersi nel 2008, mentre le spese per partite di giro hanno registrato il costante decremento già evidenziato per le corrispondenti entrate.

In conseguenza di quanto sopra specificato, l'avanzo finanziario del 2006 di € 2.284.028, aumentato a € 15.191.922 nel 2007, si è tramutato in un disavanzo nel 2008, attestandosi a - € 5.171.306.



**RENDICONTO FINANZIARIO - ENTRATE**

	<b>2006</b>	<b>2007</b>
<b>ENTRATE</b>	Accertate	Accertate
<i>Entrate derivanti da trasferimenti correnti</i>		
Trasferimenti da parte dello Stato	2.635.218	6.664.607
<b>TOTALE</b>	<b>2.635.218</b>	<b>6.664.607</b>
<i>Altre entrate correnti</i>		
Vendita beni e prestazioni di servizi	2.485.339	2.598.479
Redditi e proventi patrimoniali	1.730.818	1.757.675
Poste correttive e compensative di spese correnti	982.365	502.558
Entrate non classificabili in altre voci	93.992	35.397
<b>TOTALE</b>	<b>5.292.514</b>	<b>4.894.109</b>
<i>Entrate per alienazione di beni patrimoniali e riscossione di crediti</i>		
Riscossione di crediti	0	52.267
<b>TOTALE</b>	<b>0</b>	<b>52.267</b>
<i>Entrate derivanti da trasferimenti in c/capitale</i>		
Trasferimenti dallo Stato	0	33.535.198
Trasferimenti dalle regioni	4.890.000	17.195.733
<b>TOTALE</b>	<b>4.890.000</b>	<b>50.730.931</b>
<i>Entrate derivanti da accensione di prestiti</i>		
Assunzione di altri debiti finanziari	2.057	0
<b>TOTALE</b>	<b>2.057</b>	<b>0</b>
<i>Partite di giro</i>		
	1.763.592	1.630.331
<b>TOTALE</b>	<b>1.763.592</b>	<b>1.630.331</b>
<b>TOTALE ENTRATE</b>	<b>14.583.381</b>	<b>63.972.245</b>

**RENDICONTO FINANZIARIO - SPESE**

SPESE	2006	2007
	Impegnate	Impegnate
<i>SPESE CORRENTI</i>		
Spese per gli organi dell'Ente	315.253	284.726
Oneri per il personale in attività di servizio	1.662.324	1.585.391
Spese per l'acquisto di beni di consumo e servizio	2.641.274	2.851.596
Trasferimenti passivi	16.425	0
Oneri finanziari	12.175	0
Oneri tributari	27.855	124.991
Restituzione e rimborsi diversi	165.500	242.258
Spese non classificabili in altre voci	869.819	62.790
<b>TOTALE</b>	<b>5.710.625</b>	<b>5.151.752</b>
<i>SPESE IN C/CAPITALE</i>		
Acquisizione immobili ed opere portuali	4.700.000	41.826.406
Acquisizione di immobilizzazioni tecniche	28.243	30.243
Ind. Anzianità e similari pers. cessato dal servizio	94.836	141.591
<b>TOTALE</b>	<b>4.823.079</b>	<b>41.998.240</b>
<i>SPESE PER ESTINZIONE DI MUTUI ED ANTICIPAZIONI</i>		
Estinzione debiti diversi	2.057	0
<b>TOTALE</b>	<b>2.057</b>	<b>0</b>
<i>PARTITE DI GIRO</i>		
	1.763.592	1.630.331
<b>TOTALE</b>	<b>1.763.592</b>	<b>1.630.331</b>
<b>TOTALE SPESE</b>	<b>12.299.353</b>	<b>48.780.323</b>

Le entrate correnti accertate ammontano a € 6.664.606,89 di cui già riscosse € 6.189.815,76, pertanto permane un residuo di € 474.791,13. Dette entrate si riferiscono ai due capitoli riguardanti: il contributo del Ministero dell'Interno e la tassa sulle merci imbarcate e sbarcate; le tasse erariali e di ancoraggio.

Le altre entrate accertate ammontano a € 4.894.109,65 di cui già riscosse € 2.862.424,76 con un residuo di € 2.031.684,89.

La somma complessiva accertata delle entrate derivanti da trasferimenti in conto capitale, è pari a € 50.730.930,70 con una minore entrata di € 7.000.000. Tale minore entrata si riferisce, per € 3.000.000 ad uno stanziamento di fondi Interreg non assegnati, per € 4.000.000 all'acquisto di un immobile, poi non realizzato e per € 700.000 all'impianto di sterilizzazione e autolavaggio, per il quale è successivamente venuto meno l'interesse dell'Amministrazione.

Per le partite di giro delle entrate sono state accertate somme per € 1.630.330,58 ed introitate € 695.634,75 con un residuo di € 934.695,83, che trovano equilibrio con le partite di giro delle uscite.

Le spese correnti sono impegnate per € 5.151.752,45 di cui già pagati € 3.222.607,34, pertanto c'è un' economia rispetto alla previsione di € 1.303.161,43.

Tra le spese in conto capitale ci sono le somme impegnate per € 41.826.406,13 delle quali pagate per € 1.189.018,84 e da pagare per € 40.637.387,29.

Le somme complessivamente impegnate per l'acquisizione di immobilizzazioni tecniche ammontano ad € 30.242,83, delle quali ancora da pagare € 24.608,60 con una economia di € 119.757,17.

Per l'indennità di anzianità si evidenziano somme impegnate per € 141.590,90: la somma è destinata per € 20.000 al pagamento del premio unico annuale anticipato dovuto all'Assitalia di Brindisi per il 2008 e garantisce il pagamento del trattamento di fine rapporto ai dipendenti dell'Ente; la somma di € 121.590,90 è il TFR liquidato ai dipendenti cessati per un importo di € 114.261,13, mentre la somma di € 7.329,77 rappresenta il TFR maturato e da liquidare nel 2008 per una cessazione avvenuta nel 2007.

Per le partite di giro delle spese la somma impegnata è di € 1.630.330,58, delle quali a residuo € 66.203,70 e trovano riscontro nelle entrate.

Nella tabella che segue vengono riportati, in dettaglio, le diverse voci del rendiconto gestionale 2008, i cui elementi finali complessivi sono già stati indicati nella tabella di sintesi dei dati aggregati.

**Rendiconto finanziario gestionale 2008**

<b>ENTRATE CORRENTI</b>	
Trasferimenti da parte dello Stato	13.407
Entrate tributarie	7.573.359
Entrate derivanti dalla vendita di beni e dalla prestazione di servizi	2.805.426
Redditi e proventi patrimoniali	2.018.288
Poste correttive e compensative di uscite correnti	139.124
Entrate non classificabili in altre voci	597.704
<b>TOTALE</b>	<b>13.147.308</b>
<b>ENTRATE IN CONTO CAPITALE</b>	
Riscossione di crediti	20.860
Trasferimenti dello Stato	21.301.633
Trasferimenti della Regione	13.406.426
Assunzione di altri debiti finanziari	21.174
<b>TOTALE</b>	<b>34.750.093</b>
<b>PARTITE DI GIRO</b>	
Entrate aventi natura di partite di giro	1.173.555
<b>TOTALE</b>	<b>1.173.555</b>
<b>TOTALE ENTRATE</b>	<b>49.070.956</b>
<b>USCITE CORRENTI</b>	
Uscite per gli organi dell'Ente	310.260
Oneri per il personale in attività di servizio	1.674.908
Uscite per l'acquisto di beni di consumo e di servizi	483.194
Uscite per prestazioni istituzionali	2.564.501
Oneri finanziari	194
Oneri tributari	148.959
Poste correttive e compensative di entrate correnti	102.937
Uscite non classificabili in altre voci	217.480
Accantonamenti a fondi rischi e oneri	1.735.513
<b>TOTALE</b>	<b>7.237.946</b>
<b>USCITE IN CONTO CAPITALE</b>	
Acquisizione di beni di uso durevole ed opere immobiliari e investimenti	45.661.027
Acquisizione di immobilizzazioni tecniche	98.975
Indennità di anzianità e similari dovute al personale cessato dal servizio	49.586
Estinzioni oneri diversi	21.173
<b>TOTALE</b>	<b>45.830.761</b>
<b>PARTITE DI GIRO</b>	
Uscite aventi natura di partite di giro	1.173.555
<b>TOTALE</b>	<b>1.173.555</b>
<b>TOTALE USCITE</b>	<b>54.242.262</b>

Dal raffronto del Rendiconto finanziario 2007 con il Rendiconto finanziario gestionale 2008, si evidenzia che le entrate complessive sono diminuite nel 2008 ad € 49.070.956, rispetto all'importo di € 63.972.245 registrato nel 2007; il decremento riguarda le entrate in conto capitale, passate da € 50.783.198 del 2007 ad

€ 34.750.093 del 2008. Sono diminuite anche le partite di giro nel 2008, mentre sono aumentate le entrate correnti da € 6.664.607 del 2007 a € 13.147.308 del 2008.

Le uscite registrano un incremento, portandosi nel 2008 ad € 54.242.262 rispetto ad € 48.780.323 rilevate nel 2007.

Sono in aumento: le uscite correnti, che passano da € 5.151.572 del 2007 ad € 7.237.946 del 2008; le uscite in conto capitale che passano da € 41.998.240 del 2007 ad € 45.830.761 del 2008; diminuiscono le partite di giro, che passano da € 1.630.331 del 2007 ad € 1.173.555 del 2008.

### **7.3 Situazione amministrativa e andamento dei residui**

I dati relativi alla situazione amministrativa e all'andamento dei residui sono contenuti nei prospetti che seguono.

**SITUAZIONE AMMINISTRATIVA**

	2006		2007		2008	
Consistenza di cassa ad inizio esercizio		60.459.144		60.019.094		57.680.614
Riscossioni						
- in conto competenza	8.227.766		10.999.603		11.490.368	
- in conto residui	5.554.566		2.877.637		3.888.913	
Pagamenti		13.782.332		13.877.240		15.379.281
- in conto competenza	5.211.796		6.095.648		7.083.552	
- in conto residui	9.010.587		10.120.072		10.950.397	
Consistenza di cassa a fine esercizio		14.222.382		16.215.720		18.033.949
Residui attivi		60.019.094		57.680.614		55.025.946
- degli esercizi precedenti	56.914.050		52.840.366		86.961.365	
- dell'esercizio	6.355.613		52.972.642		37.580.587	
Residui passivi		63.269.663		105.813.008		124.541.952
- degli esercizi precedenti	108.923.713		98.532.104		114.666.050	
- dell'esercizio	7.087.557		42.684.674		47.158.709	
		116.011.270		141.216.778		161.824.759
<b>Avanzo d'amministrazione</b>		<b>7.277.487</b>		<b>22.276.844</b>		<b>17.743.139</b>

La gestione di cassa 2007 si chiude con un saldo attivo di € 57.680.614, leggermente inferiore del saldo 2006, che si era attestato ad euro 60.019.094.

La situazione amministrativa, al termine dello stesso esercizio, espone un avanzo di amministrazione di € 22.276.844, notevolmente maggiore rispetto all'analogo dato del 2006, che era stato di euro 7.277.487. A tale risultato contribuiscono in modo determinante: i residui attivi dell'esercizio, passati dall'importo di euro 6.355.613 del 2006 ad euro 52.972.642 del 2007; residui passivi dell'esercizio, passati dall'importo di € 7.087.557 del 2006 ad € 42.684.674 del 2007.

La gestione di cassa 2008 si chiude con un saldo attivo di € 55.025.946, di poco inferiore a quello del 2007, mentre la situazione amministrativa al termine dello stesso esercizio espone un avanzo di amministrazione di € 17.743.139, inferiore a quello del 2007. Rispetto all'esercizio precedente, si è registrato un incremento complessivo sia dei residui attivi, passati da € 105.813.008 del 2007 a € 124.541.952 del 2008 sia dei residui passivi, passati da € 141.216.778 del 2007 a € 161.824.759 del 2008.

## XVI LEGISLATURA – DISEGNI DI LEGGE E RELAZIONI - DOCUMENTI

Residui attivi	Entrate correnti	Entrate in c/capitale	Partite di giro	Totale
Consistenza all'1.1.2006	6.085.805	54.094.856	3.820.807	64.001.468
Riscossioni	1.909.448	3.421.113	224.005	5.554.566
Variazioni	0	-1.532.852	0	-1.532.852
Al 31.12.2006	4.176.357	49.140.891	3.596.802	56.914.050
Residui es. 2006	2.656.246	3.200.000	499.367	6.355.613
<b>Totale complessivo</b>	<b>6.832.603</b>	<b>52.340.891</b>	<b>4.096.169</b>	<b>63.269.663</b>
Consistenza all'1.1.2007	6.832.603	52.340.891	4.096.169	63.269.663
Riscossioni	2.595.429	0	282.208	2.877.637
Variazioni	-277.723	-7.264.350	-9.587	-7.551.660
Al 31.12.2007	3.959.451	45.076.541	3.804.374	52.840.366
Residui es.2007	2.506.476	49.531.470	934.696	52.972.642
<b>Totale complessivo</b>	<b>6.465.927</b>	<b>94.608.011</b>	<b>4.739.070</b>	<b>105.813.008</b>
Consistenza all'1.1.2008	6.465.927	94.608.011	4.739.070	105.813.008
Riscossioni	1.770.935	996.862	1.121.116	3.888.913
Variazioni	-272.856	-14.662.485	-27.389	-14.962.730
Al 31.12.2008	4.422.136	78.948.664	3.590.565	86.961.365
Residui es.2008	2.735.681	34.722.831	122.075	37.580.587
<b>Totale complessivo</b>	<b>7.157.817</b>	<b>113.671.495</b>	<b>3.712.640</b>	<b>124.541.952</b>



## XVI LEGISLATURA – DISEGNI DI LEGGE E RELAZIONI - DOCUMENTI

Residui passivi	Spese correnti	Spese in c/ capitale	Partite di giro	Totale
Consistenza all'1.1.2006	2.603.521	111.632.131	3.698.648	117.934.300
Pagamenti	1.249.959	7.569.677	190.951	9.010.587
Variazioni	0	0	0	0
Al 31.12.2006	1.353.562	104.062.454	3.507.697	108.923.713
Residui es.2006	2.100.950	4.756.914	229.693	7.087.557
<b>Totale complessivo</b>	<b>3.454.512</b>	<b>108.819.368</b>	<b>3.737.390</b>	<b>116.011.270</b>
Consistenza all'1.1.2007	3.454.512	108.819.368	3.737.390	116.011.270
Pagamenti	1.548.319	8.465.465	106.288	10.120.072
Variazioni	-113.275	-7.245.775	-44	-7.359.094
Al 31.12.2007	1.792.918	93.108.128	3.631.058	98.532.104
Residui es.2007	1.929.145	40.689.325	66.204	42.684.674
<b>Totale complessivo</b>	<b>3.722.063</b>	<b>133.797.453</b>	<b>3.697.262</b>	<b>141.216.778</b>
Consistenza all'1.1.2008	3.722.063	133.797.453	3.697.262	141.216.778
Pagamenti	2.036.725	8.808.912	104.760	10.950.397
Variazioni	-830.159	-14.632.904	-137.268	-15.600.331
Al 31.12.2008	855.179	110.355.637	3.455.234	114.666.050
Residui es.2008	1.679.808	45.334.375	144.526	47.158.709
<b>Totale complessivo</b>	<b>2.534.987</b>	<b>155.690.012</b>	<b>3.599.760</b>	<b>161.824.759</b>

La somma complessiva dei residui attivi riportata nel bilancio di previsione 2007 ammonta a € 63.269.663,30.

Risultano riscossi € 2.877.636,98, mentre € 52.840.366,73 rappresentano i residui ancora validi, con una riduzione per insussistenza pari ad € 7.551.659,59 derivanti dalle riduzioni di alcune poste indicate nel Decreto Presidenziale n.111 del 21 aprile 2008.

L'Ente evidenzia che nel Cap. 550/01/95 è riportato lo stanziamento di € 3.335.057,79 che rappresenta la stima delle risorse che potrebbero essere realizzate dallo scorporo con l'ex Consorzio del Porto, ora SISRI. A tal fine è stato proposto appello avverso la sentenza del Tribunale di Brindisi che ha solo parzialmente riconosciuto la somma riguardante la tariffa passeggeri e TIR relativa al 1° semestre 1995, pertanto il residuo di € 258.228 risulta ridotto ad € 184.670,79.

Lo stesso importo è inserito nel corrispondente Cap. 680/01/95 dei residui passivi, pertanto dette partite non hanno alcuna rilevanza sul risultato dell'Avanzo di Amministrazione.

L'Ente riferisce, inoltre, che per i crediti dovuti da operatori portuali e concessionari, sono state avviate iniziative legali per il loro recupero, che nel consuntivo 2007 rispetto al 2006 sono abbondantemente aumentati.

La somma dei residui passivi riportati nel bilancio di previsione 2007 ammonta a € 116.011.270,22.

Risultano pagati € 10.120.072,21, mentre € 98.532.103,63 rappresentano i residui validi, con una insussistenza di € 7.359.094,38, le cui motivazioni sono riportate nel Decreto Presidenziale n.111 del 24 aprile 2008.

La consistenza maggiore dei residui proveniente dagli stanziamenti per la realizzazione di opere infrastrutturali è dettagliatamente documentata dall'Ente.

La somma complessiva dei residui attivi riportati nel bilancio di previsione 2008 ammonta a € 105.813.008,65.

Risultano riscossi € 3.888.913,71 mentre € 86.961.365,19 rappresentano i residui ancora validi, con una riduzione per insussistenza pari ad € 14.962.729,75, derivante dalle riduzioni di alcune poste per accertamenti relativi ad esercizi precedenti.

L'Ente ha evidenziato quanto segue: il finanziamento di € 774.686 concesso dal Ministero dei Trasporti con D.M. del 6 agosto 1998 per lavori di escavazione

porti, non è stato mai utilizzato in quanto rivelatosi insufficiente per l'intero porto di Brindisi.

I fondi regionali di € 13.803.905,73 per la realizzazione delle c.d. Via di Corsa a Costa Morena Ovest a seguito della mancata costruzione sono stati destinati, con un accordo di programma sottoscritto il 14 febbraio 2006, al Comune di Brindisi per la realizzazione di un nuovo raccordo ferroviario (portuale e industriale) dalla zona industriale al nuovo parco merci in prossimità della stazione di Sutturano (progetto PIT 7). Il Comune di Brindisi non ha impegnato dette somme entro il 31 dicembre 2008 con conseguente decadenza e revoca del finanziamento.

I residui passivi riportati nel bilancio di previsione 2008 ammontano a € 141.216.778,10. Risultano pagati € 10.950.396,86, mentre € 114.666.050,07 rappresentano i residui validi, con una insussistenza di € 15.600.331,17.

#### **7.4 Il conto economico**

Nel prospetto che segue sono riportate le risultanze dei conti economici 2007 e 2008, posti a raffronto con quelle del 2006. L'Ente ha in proposito fatto presente di non aver potuto adeguare la contabilità relativa all'esercizio 2008 agli schemi del nuovo sistema di contabilità economico patrimoniale di cui al DPR n. 97 del 2003 e di non aver pertanto elaborato un conto economico riclassificato per il 2007, come operato da altre Autorità portuali.

Nell'assicurare di aver provveduto all'adeguamento per l'esercizio 2009, ha comunque precisato di avere ottenuto il parere favorevole dei Ministeri vigilanti, espresso con note, rispettivamente, del 20 luglio (Ministero dell'Economia e delle Finanze) e del 23 luglio 2009 (Ministero delle Infrastrutture e dei Trasporti).

## CONTO ECONOMICO

	2.006	2.007	2008
A) ENTRATE CORRENTI	7.927.732	11.558.717	13.147.308
B) SPESE CORRENTI	5.710.625	5.151.752	7.237.946
<b>AVANZO FINANZIARIO DI PARTE CORRENTE (A-B)</b>	<b>2.217.107</b>	<b>6.406.965</b>	<b>5.909.362</b>
C) AMMORTAMENTI E SVALUTAZIONI			
- ammort. Immobili	13.393	13.393	14.788
- ammort. Impianti, attrezzature, macchinari	119.542	72.752	26.755
- ammort. Automezzi, mobili, macchine	33.467	33.709	31.128
- diversi	0	10.200	10.200
- accantonamento T.F.R.	94.836	92.348	95.485
- insussistenze attive	1.532.852	0	
- sopravvenienze passive	0	1	14.265
- minori residui attivi	0	7.551.660	14.962.730
<b>TOTALE C)</b>	<b>1.794.090</b>	<b>7.774.063</b>	<b>15.155.351</b>
D) PROVENTI ED ONERI STRAORDINARI			
- sopravvenienze attive	116	0	23.225
- plusvalenze	0	56.170	20.258
<b>TOTALE D)</b>	<b>116</b>	<b>56.170</b>	<b>43.483</b>
E) RETTIFICHE DI VALORI			
Minori residui passivi	0	7.359.094	15.600.331
<b>TOTALE E)</b>	<b>0</b>	<b>7.359.094</b>	<b>15.600.331</b>
F) RISCONTI ATTIVI FINALI			2.351
<b>TOTALE F)</b>	<b>0</b>	<b>0</b>	<b>2.351</b>
RISULTATO ECONOMICO PRIMA DELLE IMPOSTE (A-B-C+/-D+/-E+/-F)	<b>423.133</b>	<b>6.048.166</b>	<b>6.400.176</b>
IMPOSTE DELL'ESERCIZIO	0	0	0

Il conto economico 2007 evidenzia un risultato positivo di € 6.048.166, con un incremento di € 5.625.033 rispetto al 2006, dovuto per la maggior parte all'aumento delle entrate correnti, passate da € 7.927.732 del 2006 a € 11.558.717 del 2007. L'ulteriore incremento delle entrate determina nel 2008 un aumento dell'avanzo economico, che passa ad euro 6.400.176.

Tali positivi risultati del conto economico, peraltro, oltre a risentire della determinante incidenza dei risultati finanziari, sono condizionati da rettifiche di valori per importi che pari a € 7.359.094 nel 2007, nel 2008, si attestano ad € 15.600.331, trovando collocazione tra le insussistenze relative a minori residui passivi.

A tale proposito va rilevato che anche il Collegio dei revisori ha evidenziato, per il periodo in esame, l'elevata massa dei residui attivi e passivi, che denotano la lentezza con la quale si realizzano le opere e le infrastrutture del porto; oltre al fatto che tra i residui attivi continuano ad essere riportati importi che risalgono ad anni remoti.

## 7.5 Lo stato patrimoniale

Nel prospetto che segue sono esposti in forma aggregata i dati relativi alla situazione patrimoniale degli esercizi 2007 e 2008, posti a raffronto con quelli del 2006.

### STATO PATRIMONIALE

ATTIVITA'	2006	2007	2008
A) Immobilizzazioni			
- Immobili	156.245.608	198.072.015	243.765.012
- Immobilizzazioni tecniche	727.594	762.179	837.034
- beni immateriali	0	21.000	21.000
- costi pluriennali	0	0	5.493
<b>TOTALE A)</b>	<b>156.973.202</b>	<b>198.855.194</b>	<b>244.628.539</b>
B) Attivo circolante			
- Residui attivi	63.269.664	105.813.009	124.541.953
- Crediti bancari e finanziari	488.178	492.082	513.462
- Disponibilità liquide	60.019.094	57.680.613	55.025.946
<b>TOTALE B)</b>	<b>123.776.936</b>	<b>163.985.704</b>	<b>180.081.361</b>
C) Ratei e Risconti	0	0	0
<b>TOTALE C)</b>	<b>0</b>	<b>0</b>	<b>0</b>
<b>TOTALE ATTIVITA' (A+B+C)</b>	<b>280.750.138</b>	<b>362.840.898</b>	<b>424.709.900</b>
D) Conti d'ordine	0	0	0
<b>PASSIVITA'</b>			
A) Patrimonio netto			
- Avanzo/disav. econ. eserc. prec.	4.702.791	5.125.925	11.174.091
- Avanzo/disav. econ. dell'esercizio	423.134	6.048.166	6.400.176
<b>TOTALE A)</b>	<b>5.125.925</b>	<b>11.174.091</b>	<b>17.574.267</b>
B) Fondo rischi e oneri			
- Altri accantonamenti	449.341	579.395	662.267
<b>TOTALE B)</b>	<b>449.341</b>	<b>579.395</b>	<b>662.267</b>
C) Trattamento fine rapporto	159.163.602	209.870.634	244.648.607
<b>TOTALE C)</b>	<b>159.163.602</b>	<b>209.870.634</b>	<b>244.648.607</b>
D) Debiti			
2) Debiti e residui passivi	116.011.270	141.216.778	161.824.759
<b>TOTALE D)</b>	<b>116.011.270</b>	<b>141.216.778</b>	<b>161.824.759</b>
E) Ratei e risconti	0		0
<b>TOTALE E)</b>	<b>0</b>		<b>0</b>
<b>TOTALE PASSIVITA' (A+B+C+D+E)</b>	<b>280.750.138</b>	<b>362.840.898</b>	<b>424.709.900</b>
F) Conti d'ordine	0	0	0

Le immobilizzazioni, al netto dei contributi erogati e degli ammortamenti, ammontano ad € 198.855.194 per il 2007 e ad € 244.628.539 per il 2008.

L'attivo circolante nel 2007 ammonta ad € 163.985.704 con un incremento rispetto all'esercizio precedente di € 40.208.769; nel 2008 ammonta ad € 180.081.361 con un ulteriore incremento di € 16.095.657 rispetto al 2007.

Il valore del patrimonio netto è passato dall'importo di € 5.125.925 del 2006 a quello di € 11.174.091 del 2007 con un incremento di € 6.048.166; l'aumento del patrimonio netto è proseguito anche nel 2008 con un valore di € 17.574.267 e un incremento rispetto all'esercizio precedente di € 6.400.176.

I debiti ammontano per il 2007 ad € 141.216.778 e ad € 161.824.759 per il 2008.

## 8. Considerazioni conclusive

L'Autorità portuale di Brindisi è stata istituita con legge n. 84 del 28 gennaio 1994, recante il riordino della materia portuale; la sua circoscrizione territoriale, definita con D.M. del 6 aprile 1994 (dalla Radice di Bocca di Puglia fino a Capo Bianco), è stata ampliata con D.M. n.178 del 16 ottobre 2008, estendendosi da Capo Bianco al limite sud di Cerano.

L'ampliamento della circoscrizione, unitamente alla necessità di far fronte a nuove funzioni – tra queste, quelle relative alla organizzazione della security portuale – ha fatto emergere la necessità di un potenziamento dell'organizzazione, che l'Ente intende perseguire, a seguito della rideterminazione della pianta organica, attraverso la graduale copertura dei posti vacanti.

Il P.R.P. attualmente vigente per il Porto di Brindisi è quello approvato con Decreto del Ministero dei LL.PP. n.345 del 1975 ed è stato oggetto di un'unica variante, approvata con deliberazione della Giunta regionale della Puglia 4 agosto 2006, n.1190.

Con delibera n. 56 del 19 novembre 2008 il Comitato Portuale ha approvato le linee guida per la redazione del futuro Piano Regolatore Portuale, il cui iter approvativo è appena alla fase iniziale.

In proposito è da rilevare il sensibile ritardo con il quale l'Autorità portuale di Brindisi (come, del resto, anche altre Autorità, sulle quali la Corte ha già riferito) dà attuazione all'art. 27 della legge n. 84 del 1994, che impone l'adozione di nuovi Piani regolatori portuali, adeguati alle nuove esigenze dei porti, prevedendo peraltro la conservazione dell'efficacia dei Piani preesistenti, fino al loro aggiornamento; ritardo al quale non sembra aver posto efficace rimedio l'elaborazione, da parte del Ministero delle infrastrutture, di "Linee guida per la redazione dei piani regolatori portuali", comunicate a tutte le Autorità con circolare esplicativa risalente al mese di ottobre 2004.

E' da rilevare, inoltre, che l'Autorità portuale di Brindisi, pur avendo adottato con delibera del Comitato portuale n. 12 del 30 luglio 2007 il nuovo regolamento di amministrazione e contabilità, che affianca al sistema di contabilità finanziaria il nuovo sistema di contabilità economico patrimoniale di cui al DPR n. 97 del 2003, non ha tuttavia compiutamente adeguato la contabilità relativa all'esercizio 2008 agli schemi del nuovo sistema. L'Ente ha assicurato di avere provveduto all'adeguamento per l'esercizio 2009, precisando comunque di avere ottenuto il parere favorevole dei Ministeri vigilanti, espresso con note, rispettivamente, del 20



luglio (Ministero dell'Economia e delle Finanze) e del 23 luglio 2009 (Ministero delle Infrastrutture e dei Trasporti).

Dall'esame dei dati prettamente contabili emerge un notevole miglioramento della situazione complessiva del 2007 rispetto a quella del 2006, con riferimento a tutti i dati della gestione: l'avanzo finanziario si incrementa di ben 12.907.894, passando da 2.284.028 a 15.191.922; l'avanzo economico passa da 423.133 a 6.048.166, incrementando di pari importo il patrimonio netto, e prosegue anche nel 2008 con un ulteriore incremento che lo porta a € 6.400.176; l'avanzo di amministrazione si presenta più che triplicato rispetto al 2006.


La situazione si ribalta nel 2008 sotto il profilo finanziario, con un disavanzo di euro 5.171.306 che appare principalmente dovuto al consistente saldo in conto capitale, negativo per euro 11.080.668; diminuisce anche l'avanzo di amministrazione, mentre registrano ulteriori incrementi l'avanzo economico e, conseguentemente, l'ammontare del patrimonio netto.

In particolare, il rendiconto finanziario espone un avanzo di € 15.191.922 per il 2007 e un disavanzo di -€ 5.171.306 per il 2008, quest'ultimo dovuto ad un saldo in c/capitale di - € 11.080.668.

La situazione amministrativa presenta un avanzo di amministrazione di € 22.276844 nel 2007 e di € 17.743.139 nel 2008. Per ciò che concerne la situazione dei residui, al 31 dicembre 2007 i residui attivi ammontano ad € 52.840.366 e quelli passivi ad € 98.532.104; al 31 dicembre 2008 i residui attivi ammontano ad € 86.961.365, con un incremento di € 45.691.738, mentre i residui passivi al 31 dicembre 2008 ammontano ad € 114.666.050, con un incremento rispetto al 2007 di € 16.133.946.

Il conto economico nel 2007 evidenzia un notevole incremento rispetto al 2006, con un valore di € 6.048.166; il conto evidenzia nell'esercizio 2008 un risultato di euro 6.400.176, influenzato dall'incremento delle entrate registrato in tale esercizio.

Il patrimonio netto ammonta nel 2007 ad € 11.174.091, con un notevole aumento rispetto al 2006 di € 6.048.166, pari all'ammontare dell'avanzo economico dell'esercizio; nel 2008 il patrimonio netto è di € 17.574.267, con un ulteriore aumento di € 6.400.176, in corrispondenza dell'avanzo economico realizzato nell'esercizio.



**AUTORITÀ PORTUALE DI BRINDISI**

**ESERCIZIO 2007**



RELAZIONE DEL PRESIDENTE



## RELAZIONE DEL PRESIDENTE AL CONTO CONSUNTIVO ESERCIZIO 2007

La presente relazione fa riferimento essenzialmente al periodo successivo al 6 aprile 2007 data della mia nomina alla presidenza dell’Autorità.

Gli inizi sono stati molto difficili.

L’entusiasmo, l’esperienza, la voglia di fare e di fare il bene per la città di Brindisi, il desiderio di realizzare il progetto Porto, solo immaginato dieci anni prima ed appena impostato, hanno avuto il sopravvento sui momenti di reale scoramento.

Quale era la situazione.

L’immagine dell’Ente all’esterno era compromessa per una inattività complessiva di lungo periodo, per una mancanza di autorevolezza nei vertici, per l’incapacità di dettare in porto regole comportamentali adeguate e di farle rispettare, per le difficoltà nei rapporti tra le amministrazioni che operano in porto.

All’interno la situazione non era migliore.

I funzionari, qualificati, disponibili e desiderosi di fornire tutto il loro contributo, erano pochissimi.

Il segretario generale, a fine mandato, non godeva la fiducia per una riconferma.

Brindisi, intanto, aveva diritto di chiedere ed ottenere il cambiamento, l’inversione di tendenza, in tempi brevi, anzi brevissimi. Si aveva il dovere di dare delle risposte subito e senza alibi.

Con questa consapevolezza si è iniziato a lavorare, tutti assieme e con una valida collaborazione tecnica esterna, superando le molteplici difficoltà determinate dal diverso modo di operare, dai difficili rapporti interpersonali, dalle vecchie abitudini ma anche con una grande volontà comune di far bene.

In un mese e mezzo è stato ridisegnato il porto e abbiamo presentato il “Piano di riqualificazione e sviluppo del porto” al Comitato portuale.

Uno sforzo progettuale enorme, anche perché si era condizionati dalla necessità di operare esclusivamente nell’ambito del Piano Regolatore vigente.

L’obiettivo era quello di rendere funzionale il porto di Brindisi alle nuove esigenze operative a terra e a mare ed al nuovo tipo di traffico, garantendo al traffico tradizionale le migliori condizioni di operatività e sicurezza anche attraverso possibili delocalizzazioni.

Sono state individuate le priorità ed ipotizzate le opere da realizzare nel corso dei primi tre anni, rimodulando progetti già impostati ma non ancora avviati.

In questo clima di sovraesposizione e di aspettative esterne sono emersi due problemi che richiedevano soluzioni urgenti.

Le Commissioni Ambiente di Camera e Senato nel corso di due audizioni mi informavano che qualora non fossero stati impegnati entro il 31.12.2007 circa 35 milioni di Euro per il disinquinamento del Seno di Ponente, si sarebbe potuta realizzare una responsabilità amministrativa e la perenzione del finanziamento.

Analogamente si sarebbe verificata qualora non si fossero impegnati altri 45 milioni di Euro. Circa tre anni prima l’Autorità aveva sottoscritto con il Ministero dei Trasporti un protocollo d’intesa per la realizzazione di alcuni progetti. Il successivo decreto ministeriale di approvazione era rimasto inattuato.

In pochissimo tempo è stato rimodulato il decreto, inseriti nuovi progetti ed impegnato il finanziamento.

Purtroppo tutto questo lavoro non ha ancora visibilità, i brindisini non vedono il movimento che vorrebbero vedere, non trovano ancora riscontri.

La vera novità è stata rappresentata dalla presenza nel porto interno di ben 107 yacht che si sono avvicendati nei mesi estivi.

Quest'anno realizzeremo un vero e proprio terminal che porterà a Brindisi un traffico di elite, una utenza importante che può portare ricchezza alla città. L'obiettivo è raddoppiare questo tipo di traffico già da quest'anno.

A questo proposito i dati del traffico merci e passeggeri dei primi mesi del 2008 sono confortanti. Si è registrato un aumento del 57% rispetto al 2007.

Non sono grandi numeri ma indicano ormai una tendenza positiva e soprattutto la ritrovata fiducia nel porto di Brindisi da parte degli armatori e dell'utenza.

Sarà necessario accompagnare questa tendenza, fornendo sempre migliori servizi a terra e a mare.

Si è accennato al terminal da diporto per grandi natanti nel Porto interno.

Si deve aggiungere l'impostazione di un grande progetto in piena intesa e collaborazione con il Comune di Brindisi. I due Enti hanno concordato di realizzare il nuovo Waterfront della Città, Brindisi Città d'Acqua.

Sarà un'opera importante progettata da architetti di chiara fama. Il bando di gara europeo sarà pubblicato in questi giorni.

L'Autorità Portuale non deve mai dimenticare che il porto appartiene alla Città, fa parte della Città e con questa deve colloquiare e collaborare. Più che un atto dovuto è un atto di rispetto.

Ci stiamo muovendo su questa linea e ci comporteremo di conseguenza.

Quale era la situazione alla fine del 2007.

Una situazione certamente positiva per quanto attiene alla progettazione.

Una serie di opere importanti che verranno in buona parte realizzate nell'anno in corso che modificheranno, anche come immagine, il porto interno ed il porto medio.

Saranno realizzate infrastrutture per l'accoglienza ed i controlli dei passeggeri, verranno migliorati ed aumentati i servizi.

Il traffico nei mesi estivi, si spera importante e significativo, dovrebbe essere fluido pur nel rispetto delle norme di vigilanza.



L'azione promozionale del porto ricomincia a dare qualche riscontro. Abbiamo ripreso un dialogo con Grecia e Albania, nostri interlocutori diretti, dimostrando con dati certi che i costi dei servizi a terra e a mare del nostro porto non sono assolutamente superiori a quelli degli altri porti dell'Adriatico, ma piuttosto inferiori. Ulteriori chiarimenti e precisazioni sono stati forniti nel corso di una recente visita a Durazzo.

Andiamo avanti.

Due problemi rimangono irrisolti. L'utilizzo e la messa in sicurezza del Castello Alfonsino e la destinazione d'uso del Capannone Montecatini.

Per quanto attiene al Castello, si è tentato di dare soluzione attraverso una convenzione tra la Sovrintendenza e l'Autorità Portuale. La bozza di tale atto prevedeva l'affidamento della gestione all'Autorità Portuale la quale avrebbe garantito la manutenzione ordinaria e straordinaria del complesso.

Il Ministro dei Beni Culturali ha considerato positivamente la proposta che tuttavia non è stata ancora formalizzata.

Aspettiamo il nuovo Governo.

Quale era e quale è l'obiettivo.

Realizzare in prossimità del Castello una banchina per l'ormeggio di navi passeggeri di ultima generazione. Il progetto di massima è pronto, faremo una gara per quello definitivo e quindi procederemo alla realizzazione.

Brindisi ha il diritto dovere di utilizzare al meglio i suoi tesori e renderli poli attrattivi di interessi culturali, artistici ed economici.

È bene chiarire che non si sta pensando assolutamente ad un terminal passeggeri, ma solo ad uno scalo, ad un punto di approdo e di accoglienza in un ambiente suggestivo.

Speriamo che prevalga il buon senso e venga superata una certa cultura di diffidenza.

Analogo auspicio per l'annoso problema dello "scorporo" delle aree tra il Consorzio SISRI e l'Autorità Portuale. È incredibile come dopo quasi 15 anni non si sia ancora attuata la disposizione legislativa che regola la materia.

La questione è stata sottoposta alle valutazioni dell'Autorità giudiziaria ma si rischia in concreto di far passare altri anni.

Una sola considerazione.

Le aree ritenute di pertinenza e patrimonio del SISRI sono state acquisite o acquistate con fondi pubblici. La destinazione d'uso di queste aree va valutata in relazione alla loro funzionalità rispetto al settore industriale ovvero al settore portuale.

Ebbene, questa valutazione è stata effettuata a suo tempo ed autonomamente dal SISRI che ha anche delimitato l'area demaniale marittima del porto senza alcun contraddittorio e senza l'intervento di un soggetto terzo super partes.

Non si ritiene di soffermarsi poi sull'azione giudiziaria del SISRI che sosteneva di essere il soggetto legittimato a trasformarsi in Autorità Portuale allorché entrò in vigore la legge n. 84/94.

Anche in questo caso ci si augura che prevalga il buon senso e la intelligenza e soprattutto l'interesse dell'economia di Brindisi.

Capannone Montecatini.

Dopo anni di lavori è stato completamente restaurato. È una struttura architettonica industriale di grande pregio e valore.

Le proposte, i suggerimenti per la destinazione d'uso sono numerosi.

Quanto prima sarà pubblicato un bando di gara internazionale per utilizzarlo al meglio nell'interesse della Città. I modelli non potranno che essere quelli di Genova e di Venezia che hanno trasformato antiche strutture industriali in centri di aggregazione, di spettacolo, di cultura, commerciali, centri per la città soprattutto e di richiamo per manifestazioni.

Passiamo ad altro argomento.

Con il trascorrere del tempo e sollecitati dalle osservazioni di operatori portuali internazionali sono stati effettuati approfondimenti e valutazioni sulle opere facenti parte del Piano di riqualificazione e sviluppo del porto e sulle priorità di esecuzione. Un elemento è emerso in assoluto rilievo.

Non è possibile progettare il nuovo porto senza aver prima acquisito tutte le aree disponibili a sud di Brindisi.

Se si vuole veramente realizzare una effettiva autonomia funzionale per Enel, Edipower, polo petrolchimico, terminal gasiero, cantiere navale ed almeno un cantiere nautico, è necessario disporre di più aree per realizzare nuove infrastrutture e delocalizzare uno o più gruppi industriali.

In fatto si chiede un ampliamento sostanziale del demanio marittimo e quindi del porto i cui confini saranno costituiti a sud dalla centrale Enel di Cerano ed a nord dal Seno di Ponente.

Questa esigenza prioritaria è stata rappresentata ai due Ministeri dei Trasporti e delle Infrastrutture, alla Regione ed alle Amministrazioni locali.

Ovviamente non si è mancato di parlarne prima e di illustrare il progetto.

Aspettiamo una risposta a breve.

Da ultimo e non per ultimo il grande terminal containers.

Allorché se ne parlò nel maggio scorso sembrava dovesse essere un progetto difficilmente realizzabile e comunque a lungo, lunghissimo termine.

Nel frattempo le cose sono cambiate. L'interesse per un terminal di grandi dimensioni che possa consentire l'ormeggio di portcontainers madri e la movimentazione di un milione e mezzo/due milioni di contenitori, si è manifestato prima sommessamente e quindi con maggiore evidenza.

Insomma, considerata l'importanza del progetto per l'economia del porto e del territorio, con la massima prudenza e responsabilità, ci accingiamo a percorrere tutto l'iter procedurale.

Partiremo da un progetto di massima, ovvero da uno studio di fattibilità, da una rigorosa indagine di mercato, da un piano finanziario e si procederà quindi ad una gara internazionale per un progetto esecutivo e, successivamente, ad un project financing tra i gruppi interessati.

Abbiamo fiducia, gli interlocutori, per ora assolutamente riservati, ritengono vi siano tutte le condizioni.

Mi auguro di poter almeno avviare tutto questo, altri lo porteranno avanti.

Una relazione al Conto Consuntivo del Presidente nella quale non si fa riferimento ai dati di bilancio non mi sembra proponibile.

La relazione specifica illustrerà nel dettaglio l'andamento gestionale ed i risultati conseguiti.

Io mi limito solo ad evidenziare due dati, molto significativi riguardanti l'avanzo di amministrazione pari ad oltre 22 milioni di Euro, inferiore di oltre 15 milioni rispetto a quello del 2006.

L'altro dato attiene agli impegni di spesa per lavori infrastrutturali e di manutenzione straordinaria che ammontano a oltre 43 milioni di Euro. L'anno precedente non vi è stato alcun impegno.

Per concludere, posso affermare, senza tema di smentita, che per l'anno in corso gli impegni saranno di gran lunga superiori.

Grazie a tutti per la collaborazione e per l'attenzione.

IL PRESIDENTE

F.to Dott. Giuseppe GIURGOLA



RELAZIONE DEL COLLEGIO DEI REVISORI



**DELIBERA n. 21****OGGETTO:** Esercizio Finanziario 2007 – Approvazione Conto Consuntivo.**SEDUTA DEL:** 19 maggio 2008 – convocazione n. 4834 del 9 maggio 2008 (II^)**IL COMITATO PORTUALE****Composto da:**

	Pres.	Ass.
1) Dott. Giuseppe Giurgola - Presidente		
2) C.V. (CP) Giuseppe Mastroianni – vice Presidente	X	
3) Ing. Antonio Mancarella - Dogana	X	
4) Ing. Gaetano Maggi – Provveditorato oo.pp.		X
5) Regione Puglia – Ing. Carlo Dellino	X	
6) Provincia di Brindisi		X
7) Comune di Brindisi - Vice Sindaco Paolo Chiantera	X	
8) Ing. Pasquale Borelli - FS	X	
9) Sig. Massimo Sciscio		X
10) Prof. Ferrero Cafaro	X	
11) sig. Giuseppe Marinò	X	
12) Ing. Calogero Sanfilippo	X	
13) Rag. Domenico Stea		X
14) Dott. Giovanni Brigante	X	
15) Sig. Giovanni Bonatetsa	X	
16) Avv. Giovanni Faggiano	X	
17) Sig. Pasquale Labia	X	
18) Geom. Carmine Campana		X
19) Sig. Salvatore Pinto	X	
20) Sig. Antonio Narcisi	X	
21) Sig. Toni Chetta	X	

Assistono alla riunione: Dott. Roberto Coffa – Presidente del Collegio dei Revisori dei Conti  
Dott. Giuseppe De Turreis - componente  
Dott. Carlo Schiavone - componente

Premesso che:

- il Bilancio di Previsione, Esercizio 2007, è stato deliberato dal Comitato Portuale con provvedimento n° 28 del 22.12.2006, regolarmente approvato dal Ministero dei Trasporti, di concerto con il Ministero dell'Economia e Finanze, con nota del 6.03.2007 Prot. n° 2498;



- con la deliberazione n°23 del 28.11.2007 il comitato Portuale ha ratificato i Decreti Presidenziali n°25, 26, 79, 86 e 115/2007, che apportavano variazioni al Bilancio di Previsione, Es. 2007. Anche tale provvedimento è stato regolarmente approvato dal Ministero dei Trasporti, di concerto con il Ministero dell'Economia e Finanze, con nota del 24.01.2008 Prot. n° 1012;
- con la deliberazione n° 24 del 28.11.2007 il Comitato Portuale ha deliberato l'assessamento del Bilancio di Previsione, Es. 2007, regolarmente approvato dal Ministero dei Trasporti, di concerto con il Ministero dell'Economia e Finanze, con nota del 21.01.2008 Prot. n°802;
- indi, il Collegio dei Revisori dei Conti dà lettura del verbale n°109 del 30.04.2008, dal quale si rileva che lo stesso ha esaminato il documento contabile ed i suoi allegati, esprimendo parere favorevole;

**UDITA** la relazione del Presidente;

**VISTO** il Conto Consuntivo Es. 2007 e la relazione tecnico – contabile che l'accompagna;

**VISTO** il verbale n. 109 del 30.04.2008 del Collegio dei Revisori dei Conti;

**VISTO** l'art. 9 comma 3 – lettera D – della Legge 84/94;

All'unanimità,

### **DELIBERA**

Di approvare il Conto Consuntivo, Es. 2007 secondo lo schema ed i suoi allegati, che fanno parte integrante del presente provvedimento, che si riassume nei seguenti valori:

#### **GESTIONE DI COMPETENZA**

- ENTRATE	€	63.972.244,69
- USCITE	€	48.780.322,89
- AVANZO DI COMPETENZA	€	15.191.921,80

#### **GESTIONE RESIDUI**

- ENTRATE	€	55.718.003,71
- USCITE	€	108.652.175,84

**GESTIONE DI CASSA**

- FONDO CASSA INIZIALE	€	60.019.094,32
- ENTRATE	€	13.877.239,75
- USCITE	€	16.215.720,63
- FONDO CASSA FINALE	€	57.680.613,44

**AVANZO DI AMMINISTRAZIONE** € 22.276.843,99

**SITUAZIONE PATRIMONIALE**


- ATTIVITA'	€	362.840.898,03
- PASSIVITA'	€	351.666.806,92
- PATRIMONIO NETTO	€	11.174.091,11

**SITUAZIONE ECONOMICA**

- RICAVI	€	18.973.981,70
- COSTI	€	12.925.815,54
- AVANZO ECONOMICO	€	6.048.166,16

Brindisi 19.5.2008

IL SEGRETARIO GENERALE  
Dott. Nicola DEL NOBILE



IL PRESIDENTE  
Dott. Giuseppe GIURGOLA



**Verbale n. 109**

**Oggetto:** relazione del Collegio dei revisori dei conti, concernente il conto consuntivo 2007 dell'Autorità portuale di Brindisi.

In data 30 aprile 2008, in Roma, si è riunito il Collegio dei revisori dei conti dell'Autorità portuale di Brindisi per l'esame del conto consuntivo indicato in oggetto, predisposto dal responsabile finanziario dell'Ente in aderenza alle disposizioni recate dal Regolamento di amministrazione e contabilità, approvato con delibera n. 15 del 4 ottobre 1999.

Sono presenti:

- dr. Benito Di Troia (presidente);
- dr. Giuseppe De Turrís (componente);
- assente giustificato il dr. Carlo Schiavone in quanto in data odierna partecipa al Comitato portuale.

In particolare, l'elaborato in parola comprende i seguenti documenti:

- la relazione tecnico contabile;
- il rendiconto della gestione per competenza e cassa;
- la situazione finanziaria;
- l'elenco dei residui attivi e passivi 2007 e anni pregressi;
- la situazione patrimoniale al 31 dicembre 2007;
- il conto economico per l'esercizio 2007.

I risultati della gestione di competenza 2007, al netto delle partite di giro (€ 1.630.331), che pareggiano, sono di seguito riportati in termini di accertamento ed impegno.

Per un confronto con la gestione dell'esercizio precedente sono riportati anche i dati relativi al conto consuntivo 2006.

ENTRATE	IMPORTO 2007	IMPORTO 2006	USCITE	IMPORTO 2007	IMPORTO 2006
Titolo I – trasferimenti correnti	€ 6.664.607	€ 2.635.218	Titolo I – spese correnti	€ 5.151.752	€ 5.710.624
Titolo II – Altre entrate	€ 4.894.110	€ 5.292.514	Titolo II – spese c/capitale	€ 41.998.240	€ 4.823.078
Titolo III – Alien. beni patr.....	€ 52.267	€ 0	Titolo III – estinzione mutui...	€ 0	€ 2.057
Titolo IV – Trasn. ti c/capitale	€ 50.730.931	€ 4.890.000			
Titolo V – accensione prestiti	€ 0	€ 2.057			
1° totale	€ 62.341.915	€ 12.819.789	1° totale	€ 47.149.992	€ 10.535.760
Disavanzo	€ 0	€ 0	Avanzo	€ 15.191.923	€ 2.284.028
<b>Totale</b>	<b>€ 62.341.915</b>	<b>€ 12.819.789</b>	<b>Totale</b>	<b>€ 62.341.915</b>	<b>€ 12.819.789</b>

Il prospetto sopra indicato evidenzia che la gestione per l'esercizio in esame chiude con un avanzo di competenza pari ad € 15.191.923.

Tale avanzo si dimostra anche nel modo seguente:

maggiori accertamenti d'entrata	€ 1.055.154	
minori impegni di spesa	€ 23.214.208	<u>€ 24.269.362-</u>
minori accertamenti d'entrata	€ 9.077.439	
maggiori impegni di spesa	€ -----	<u>€ 9.077.439=</u>
		<b><u>€ 15.191.923</u></b>

Se a tale avanzo di competenza si aggiunge l'avanzo di amministrazione dell'esercizio precedente, pari a € 7.277.487, ridotto di € 192.566 per effetto della insussistenza di residui (attivi € 7.551.660 – passivi € 7.359.094), si ottiene l'avanzo di amministrazione al 31.12.2007, pari ad € 22.276.844.

Tale avanzo di amministrazione risulta confermato dalla situazione finanziaria al 31 dicembre 2007 così calcolato:

fondo cassa al 1° gennaio 2007		€ 60.019.094
riscossioni	€ 13.877.240	
pagamenti	<u>€ 16.215.721</u>	- <u>€ 2.338.481</u>
fondo cassa al 31 dicembre 2007		<b>€ 57.680.613</b>
Residui attivi	€ 105.813.009	
Residui passivi	<u>€ 141.216.778</u>	- <u>€ 35.403.769</u>
<b>Avanzo d'amministrazione</b>		<b>€ 22.276.844</b>

L'Ente ha provveduto ad effettuare il versamento al Ministero dell'economia e finanze della somma di € 24.972, come si evince dal decreto presidenziale n. 80 del 27.3.2008, in attuazione della legge n. 266 del 23.12.2005, relativa alla riduzione del 10% di cui all'art. 1, comma dal 52 al 60.

Tanto premesso, le differenze sostanziali **rispetto all'esercizio precedente** derivano in buona parte dall'incremento delle entrate del Titolo I° per effetto dell'aumento del gettito della tassa sulle merci imbarcate e sbarcate e tasse erariali e di ancoraggio, nonché dal sostanziale incremento dei trasferimenti in conto capitale Titolo IV°, dovuto prevalentemente al contributo dello Stato, pari ad € 32.626.685, per disinquinamento del seno di ponente (Min. Ambiente) e trasferimenti regionali per esecuzione di opere portuali.

Dal lato della spesa, complessivamente aumentata rispetto all'esercizio precedente, si segnala che le spese correnti (Titolo I°) sono rimaste sostanzialmente invariate, mentre le spese in conto capitale (Titolo II°) hanno registrato un marcato incremento per effetto degli impegni corrispondenti ai finanziamenti di cui si è fatto cenno in precedenza.

L'importo di € 22.183 (Titolo II - cat. 3<sup>^</sup> - cap E 220-01) delle anticipazioni spese per accedere ai finanziamenti è bilanciato dallo stesso importo riportato in uscita (Titolo I - cat. 9<sup>^</sup> - cap U 360-02).

Dagli aggregati finanziari sopra riportati sono confermati l'eccessiva liquidità e l'elevata massa dei residui attivi e passivi, che evidenziano, come già segnalato nei precedenti verbali (da ultimo il verbale n. 101 del 11 luglio 2007), la lentezza con la quale si realizzano le opere e le infrastrutture del porto.

In particolare, dall'esame dei residui attivi, risulta che gli stessi si sono aumentati rispetto al precedente esercizio di € 42.543.346, passando da € 63.269.663 a € 105.813.009 (€ 52.840.367 relativi ad anni precedenti e € 52.972.642 formatisi nell'esercizio), di cui € 94.555.743 sono in conto capitale per opere portuali.

I residui passivi sono aumentati rispetto al precedente esercizio di € 25.205.508, passando da € 116.011.270 ad € 141.216.778 (€ 98.532.104 relativi ad anni precedenti e € 42.684.674 formatisi nell'esercizio), di cui € 133.675.763 sono in conto capitale.

*Inoltre, tra i residui attivi continuano ad essere riportati importi che risalgono ad anni remoti. Pertanto, il Collegio raccomanda di porre in essere idonee misure al fine di evitare la prescrizione dei crediti più datati.*

La situazione patrimoniale evidenzia un saldo attivo di € 11.174.091, mentre il conto economico mostra un avanzo, pari a €6.048.166, che concorda con il risultato differenziale tra il netto patrimoniale all'inizio dell'esercizio (€5.125.925) ed alla fine dello stesso (€11.174.091), conformemente a quanto ribadito con la circolare del 16 ottobre 2002, n. 32 del Ministero dell'economia e delle finanze.

Dalla gestione di cassa si rileva un disavanzo di € 2.338.481, derivante dalla differenza tra riscossioni, sia in c/competenze che in c/residui, complessivamente pari a € 13.877.240 e pagamenti, che risultano complessivamente pari a € 16.215.721.

Come già evidenziato, se a tale importo si aggiunge il fondo cassa al 1° gennaio 2007, pari € 60.019.094, si determina il fondo cassa al 31 dicembre 2007, pari a € 57.680.613, che concorda con l'estratto conto dell'Istituto tesoriere alla medesima data.

Rispetto all'esercizio precedente le riscossioni sono rimaste pressoché invariate, passando da € 13.782.333 a € 13.877.240.

Dal lato dei pagamenti si è registrato un incremento, pari ad € 1.993.339, passando da € 14.222.382 a € 16.215.721.

L'esame delle poste di bilancio **rispetto alle previsioni definitive**, come riportato nel prospetto iniziale, ha evidenziato quanto segue:

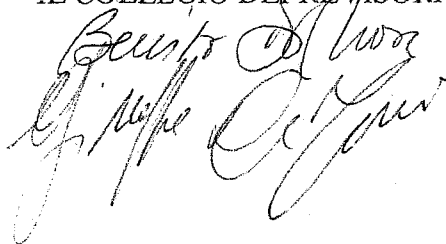
- maggiori accertamenti d'entrata per € 1.055.154, dovuti prevalentemente all'incremento del gettito per tasse sulle merci imbarcate e sbarcate, nonché per proventi derivanti da sosta e deposito di merci;
- minori accertamenti d'entrata € 9.077.439, derivanti in misura predominante dal mancato finanziamento delle opere da realizzare (Interreg3 Italia-Grecia);
- minori impegni di spesa € 23.214.208, per effetto della mancata acquisizione di immobili ed opere portuali, nonché per la riduzione dell'avanzo di competenza previsto in sede di approvazione del bilancio di previsione 2007 (cfr. verbale del Collegio n. 104 del 23 novembre 2007).

Tutto ciò premesso, il Collegio dei Revisori, visti i risultati delle verifiche eseguite, esprime **parere favorevole** all'approvazione del bilancio consuntivo per l'esercizio chiuso il 31 dicembre 2007.

IL COLLEGIO DEI REVISORI

Dr. Benito Di Troia (presidente)

Dr. Giuseppe De Turrís (componente)

Handwritten signatures of Benito Di Troia and Giuseppe De Turrís in black ink, positioned to the right of their printed names.

**BILANCIO CONSUNTIVO**





## RELAZIONE TECNICO-CONTABILE AL CONTO CONSUNTIVO ESERCIZIO 2007

\*\*\*\*\*

Il Bilancio Consuntivo relativo all'Esercizio 2007, che viene presentato per l'approvazione, espone alla chiusura della gestione un Avanzo di Amministrazione pari ad € 22.276.843,99 ed un Fondo Cassa pari a € 57.680.613,44.

Si evidenzia che l'Ente ha provveduto nei termini al versamento delle somme dovute al Ministero dell'Economia e Finanze pari ad € 24.971,82, che sono state trattenute sui compensi liquidati nell'esercizio 2007 in ottemperanza della Legge n°266/2005 (commi dal 52 al 60).A garanzia dell'operato dell'Ente si allega alla presente relazione la nota Prot. n°3111 del 28.03.2008 con la quale è stata trasmessa ai Ministeri Vigilanti, alla Corte dei Conti ed al Collegio dei Revisori dei Conti la documentazione comprovante l'avvenuto pagamento, e cioè il D.P. n°80 e le quietanze.

Il Conto Consuntivo dell'Esercizio 2007, sotto il profilo tecnico, contabile e gestionale, è stato redatto rispettando le volontà espresse mediante emanazione sia di decreti da parte del Commissario e del Presidente che di deliberazioni da parte del Comitato Portuale, fermo restando le rispettive specifiche competenze.

**ENTRATE****TITOLO I° - ENTRATE DERIVANTI DA TRASFERIMENTI CORRENTI**

Lo stanziamento complessivo in conto competenza espone l'importo di € 6.013.407,00, risultano accertate entrate per € 6.664.606,89, di cui già riscosse € 6.189.815,76, mentre permane un residuo di € 474.791,13, risultando, pertanto, una maggiore entrata di € 651.199,89.

Dette entrate si riferiscono ai due capitoli riguardanti il contributo del Ministero dell'Interno (Cap. 010/01) e la tassa sulle merci imbarcate e sbarcate, nonché delle tasse erariali e di ancoraggio (Cap. 020/01).

Il primo rappresenta il contributo annuo, fisso ed invariabile, che dovrà essere devoluto dal Ministero dell'Interno per effetto del trasferimento di una unità lavorativa dall'ex Consorzio all'Autorità, proveniente dalle liste del personale giovanile, giusta art. 7 della Legge 138/84. Con nota del 2.03.2004 il predetto Ministero, a seguito di formale richiesta dell'Ente, ha comunicato che detti fondi sono stati erogati all'ex Consorzio del Porto e ASI (ora SISRI), che impropriamente li ha trattenuti e che a parere dell'Autorità tale contributo segue la dipendente. Allo stato, comunque, pende fra le parti apposito giudizio dinanzi al Tribunale di Brindisi volto all'accertamento delle rispettive ragioni, ciò consentirà all'Ente l'eventuale recupero delle somme a far data dal 1995, pari a tutt'oggi ad € 160.884,00 per i residui ed € 13.407,00 per la competenza dell'Esercizio 2007.

Il secondo rappresenta il gettito complessivo delle tasse di cui ai commi 982 (lettera a e b) e 935 della Legge n°296 del 27.12.2006, nel cui capitolo risultano accertamenti per € 6.651.199,89, si riporta di seguito la suddivisione delle somme di cui al Cap. 020/01:

- Tassa sulle merci imbarcate e sbarcate pari ad € 2.645.058,86, che ha registrato un lieve incremento rispetto al 2006 pari ad € 23.248,08;
- Tasse Erariali con un accertamento pari ad € 1.988.928,67 (Comma 982, lett. a);
- Tassa di Ancoraggio con un accertamento pari ad € 2.017.212,36 (Comma 982, lett. b) –

**TITOLO II° - ALTRE ENTRATE**

Lo stanziamento complessivo assestato della competenza è pari ad € 4.920.778,00 - Risultano accertamenti per € 4.894.109,65 di cui già riscossi € 2.862.424,76 e con un residuo di € 2.031.684,89, registrando, pertanto, una minore entrata di € 26.668,35, che riviene dalla somma algebrica tra le maggiori entrate di € 400.952,97 e le minori entrate pari € 427.621,32.

Si analizzano i capitoli di maggiore rilievo per l'Ente.

**Cap. 100/01/03 - Proventi servizi traffico merci.**

Le somme accertate ammontano a € 1.427.868,15, di cui introitate € 997.634,18 ed un residuo di € 493.691,30, con una minore entrata rispetto alla previsione di € 10.899,52 (+ 2.868,15 - 13.767,67) -

Dette entrate provengono dall'applicazione delle Ordinanze Presidenziali n.ri °2 e 3 del 28.02.2005, relative alla parte variabile commisurata alla movimentazione delle merci dovuta dalle Imprese Portuali.

**Cap. 110/01/03 - Proventi servizi traffico passeggeri traghetti e da crociera.**

Le somme accertate sono pari ad € 641.233,95 di cui € 51.223,52 già incassate e con un residuo di € 590.010,43. Dette somme rinvergono dall'applicazione dell'ordinanza n. 1 del 21.03.2006, che ha rideterminato le tariffe per tale traffico.

I passeggeri che hanno attraversato il porto di Brindisi sono stati 364.301, con una flessione di 80.088 unità rispetto all'esercizio 2006, che aveva registrato un transito di 444.389 unità, pertanto, è stata registrata una notevole differenza in termini economici tra la previsione e l'accertato (- 149.857,41) -

Solo come dato statistico, in quanto trascurabile, al Cap. 110/02 e 03 sono stati accertati rispettivamente € 376,81 ed € 3.214,55 relativi ai passeggeri croceristi home port pari a 150 unità e quelli in transito pari a 2.137 unità, interamente riscosse.

Cap. 120/01/02/03 – Proventi servizi traffico TIR, autoveicoli ed autobus.

Il traffico dei TIR, degli autoveicoli e degli autobus è risultato rispettivamente di 61.847, 66.869 e 718 transiti, facendo riscontrare un incremento di 6.915 per i TIR ed un decremento di 23.084 per gli autoveicoli e di 1.228 per gli autobus rispetto all'esercizio 2006, che avevano fatto registrare rispettivamente 54.932, 89.953 e 1946 unità.

Le somme accertate per i TIR sono pari ad € 154.617,50 di cui € 21.367,50 già incassate ed un residuo di € 133.250,00, per gli autoveicoli l'accertamento è stato di € 52.401,75 di cui € 3.761,25 già introitato ed un residuo di € 48.640,50, mentre per gli autobus l'accertamento è pari ad € 1.436,00 di cui incassato € 152,00 ed a residui € 1.284,00, con una maggiore entrata rispetto alla previsione di € 11.955,25 (€ 29.617,50 – 17.662,25) –

Cap. 140/01 e 02 – Proventi servizi magazzini e spazi

La somma complessiva accertata è pari ad € 243.970,91, di cui già incassata € 57.876,43 ed un residuo di € 186.094,48, registrando una maggiore entrata di € 233.970,91. La maggiore entrata straordinaria discende dal D.P. n° 34 del 12.06.2007 relativo al verbale di contestazione alla Società Peyrani Sud per irregolarità nella conduzione del deposito di merci e violazione dell'ordinanza n° 3/1999, per tale contestazione la società deve corrispondere all'Autorità la somma complessiva di € 217.674,96, da liquidarsi in quattro rate l'ultima delle quali il 31.05.2008

Cap.170 – Canonì Demaniali.

La somma complessiva accertata è stata di € 1.745.242,74, già realizzata € 1.619.511,89 ed un residuo attivo di € 125.730,85, registrando una maggiore entrata di € 99.024,09 ed una minore entrata di € 123.781,35, pertanto, con una perdita effettiva, rispetto alla previsione di € 24.757,26.

Di seguito si riporta un prospetto dimostrativo che evidenzia il risultato raggiunto, confrontando il dato finale dell'Esercizio 2007 con quello dell'Esercizio 2006:

<u>Cap.</u>	<u>Denominazione</u>	<u>Stanziamiento</u>	<u>Accertamento</u>	+	-
170/01	Canoni ed indennizzi	1.600.000,00	1.699.024,09	99.024,09	0
170/02	Canoni box agenzie	85.000,00	8.662,82	0	76.377,18
170/03	Canoni box utenti	30.000,00	0	0	30.000,00
170/04	Canoni gru e carrelli	0	0	0	0
170/05	Canoni licenze	55.000,00	37.595,83	0	17.404,17
	<b>Totali</b>	<b>1.770.000,00</b>	<b>1.745.242,74</b>	<b>99.024,09</b>	<b>123.781,35</b>
	<b>Totale Conto Consuntivo Es. 2006</b>	<b>1.763.600,00</b>	<b>1.725.902,84</b>		
	<b>Differenza</b>	<b>+ 6.400,00</b>	<b>+ 19.339,90</b>		

Cap. 180/01/02 – Interessi attivi.

Le somme accertate sono pari a € 12.432,44, di cui già incassate € 11.118,00 ed un residuo di € 1.314,44. Gli introiti provengono dagli interessi maturati sul conto della tesoreria Provinciale dello Stato – Banca d'Italia – per € 1.048,27, mentre la somma di € 11.384,17 rappresenta gli interessi maturati sul conto corrente aperto presso la Banca Meridiana S.p.A. di Brindisi dall'1.01.2007, giusta art. 1, comma 988, della Legge n° 296 del 27.12.2006, che ha sancito l'applicazione del sistema di tesoreria mista ai sensi dell'art.7 del D.Leg. n°279 del 07.08.1997.

Cap. 210/02 – Recupero acqua

La somma accertata è pari a € 156.322,42, di cui già incassate € 66.406,87, ed un residuo di € 89.915,55. Detti introiti derivano solo ed esclusivamente dalla vendita dell'acqua all'utenza portuale, che finanzia il Cap. U330/01 per un importo pari ad € 96.605,75 interamente destinato al pagamento sia al Consorzio SISRI, che fornisce l'acqua all'impianto di Costa Morena, nonché le spese alla Ditta che gestisce la fornitura all'utenza.

Cap. 210/08- Ministero Economia e Finanze

La somma complessiva ancora da incassare è pari ad € 324.053, che riguarda il rimborso dovuto dal Ministero dell'Economia e Finanze ai sensi del D.M. del 29.11.2007.

Cap. 220/01 – Recupero anticipazione spese diverse per accedere ai finanziamenti per realizzare opere ed infrastrutture (Cnf. Cap. U360/02).

La somma accertata è pari ad € 22.182,96. Trattasi di competenze professionali anticipate dall'Ente per accedere ai finanziamenti comunitari, che saranno recuperati alla cassa dell'Ente con i versamenti che saranno effettuati dalla Regione Puglia non appena rendicontate le spese relative alla realizzazione dei vari progetti finanziati.

Cap. 240/01/02 – Entrate varie ed eventuali

A fronte di una somma stanziata di € 11.000,00, risulta un accertamento complessivo di € 35.396,73, di cui già incassati € 22.873,54, mentre restano da riscuotere € 12.523,19. Trattasi di rimborsi diversi (Enel Distribuzione – Acquedotto Pugliese, Poseidone s.r.l.), nonché dai versamenti a titolo di contributo effettuati dai partecipanti alle selezioni pubbliche di personale per il Dirigente dell'Area Tecnica, per un Ingegnere quadro, per un Avvocato quadro per l'ufficio Demanio, per tre Geometri ed un Ragioniere.

TITOLO IV° - ENTRATE DERIVANTI DA TRASFERIMENTI IN CONTO CAPITALE

La somma complessivamente accertata è pari ad € 50.730.930,70, con una minore entrata di € 7.000.000. Delta minore entrata si riferisce per € 3.000.000 al Cap. 390/02 che era stato stanziato in quanto risultavano presso la Regione Puglia fondi Interreg non assegnati, che potevano essere attribuiti agli Enti che avevano partecipato ai bandi, non essendosi verificata tale circostanza lo stanziamento rappresenta un'economia.

Per quanto attiene, invece, il Cap.390/10 si evidenzia che la somma di € 4.000.000, destinato all'acquisto di un immobile, rappresenta un'economia, in quanto il Presidente ha destinato tale risorsa ad attività diversa, così come specificatamente evidenziato nel Bilancio di Previsione, Es. 2008 al Cap.222/10/22, che peraltro assomma le risorse destinate alla realizzazione all'impianto di sterilizzazione ed autolavaggio di € 700.000, che non è più di interesse dell'amministrazione e per il quale è stata apportata l'insussistenza a residui al Cap.222/10/05.



Di seguito si riportano i progetti relativi all'Esercizio 2007, molti dei quali già avviati:

Cap.E360/03	- Disinquinamento del Seno di Ponente (Delib.n°23/07-Variazione)	€	32.616.685,14
Cap.E390/11	- Consolid.e messa in sicurezza dighe Punta Riso e Bocche di Puglia	€	10.667.780,82
Cap.E390/12	- Studio piattaforme logistiche tra Basilicata/Puglia/Grecia/Turchia (Archimed)	€	347.750,00
Cap.E390/13	- Sistema informativo e telem. Controllo e gestione merci e Pax Bari/Brindisi/Patrasso(Gipsy)	€	460.000,00
Cap.E390/14	- Piattaforma organ. e tecnol. Pilota ecc. (Adrion )	€	455.052,00
Cap.E390/15	- Piattaforma extranet e portale ecc. (Sealink)	€	53.332,00
Cap.E390/16	- Sistema integrato di sicurezza ecc. (Secins)	€	2.142.218,00
Cap.E390/17	- Micro radar con copertura specchio ecc. (Securesea)	€	1.828.200,00
Cap.E390/18	- Sistema di facilitazione per l'accoglienza ecc (Itnet)	€	40.000,00
Cap.E390/19	- Connett.. internet territoriale di WIFI ecc. (Greekhot)	€	30.000,00
Cap.E390/20	- Realizz. Rete ferroviaria Banchina Costa Morena Est e piattaforma logistica Delib.n°23/07 - Variazione )	€	1.100.000,00
Cap.E390/21	- Realizzaz. E Assist. Sviluppo network ecc. (Adriaform) (Delib. n°24/07 - Variazione)	€	71.400,00

#### **TITOLO VI° - PARTITE DI GIRO**

Sono state accertate somme per € 1.630.330,58 ed introitate € 695.634,75 con un residuo di € 934.695,83, che trovano equilibrio con le Partite di Giro della Parte II<sup>^</sup> - Uscite.

**RENDICONTO DELLA GESTIONE RESIDUI ATTIVI**

La somma complessiva dei residui attivi relativa agli esercizi dal 1995 al 2006 riportati nel Bilancio di Previsione 2007 (v. Allegato), ammonta a € 63.269.663,30.

Risultano incassati € 2.877.636,98, mentre € 52.840.366,73 rappresentano i residui ancora validi, con una riduzione per insussistenza pari a € 7.551.659,59, derivanti dalle riduzioni di alcune poste che sono illustrati nel Decreto Presidenziale n°111 del 21.04.2008, che si allega alla presente relazione.

Particolare attenzione va riservata al Cap. 550/01/95 ove è riportato lo stanziamento di € 3.335.057,79, che rappresentano la stima delle risorse che potrebbero essere realizzate dallo scorporo con l'ex Consorzio del Porto, ora SISRI. A tal fine si evidenzia che è stato proposto appello avverso la sentenza del tribunale di Brindisi che ha solo parzialmente riconosciuto la somma riguardante la tariffa passeggeri e TIR relativa al 1° semestre 1995, pertanto, il residuo di € 258.228,00 risulta ridotto ad € 184.670,79.

Lo stesso importo è inserito nel corrispondente Capitolo 680/01/95 dei residui passivi, pertanto, dette partite non hanno alcuna rilevanza sul risultato dell'Avanzo di Amministrazione.

Per quanto riguarda i residui riguardanti la realizzazione di opere ed infrastrutture finanziate, si rinvia al dettaglio esposto nella parte II – Uscite/Residui.

Nulla da ribadire sui tanti crediti dovuti da operatori portuali e concessionari, giacchè il Presidente, Dott. Giuseppe Giurgola già dal mese di Settembre scorso ha attivato le iniziative legali per il recupero di detti crediti, che rispetto al consuntivo dell'Esercizio 2006 sono abbondantemente aumentati, come si evince dai residui riportati nella competenza del presente consuntivo.

### USCITE

#### TITOLO I° - SPESE CORRENTI

Per le spese correnti in conto competenze risultano impegnati complessivamente € 5.151.752,45, già pagati € 3.222.607,34, da pagare € 1.929.145,11 ed una economia rispetto alla previsione di € 1.303.161,43.

Si evidenziano di seguito le varie categorie di spese:

- CAT. 1<sup>a</sup> - € 284.726,13 – Spese per gli organi dell'Ente, così distinte:
- Cap. 010/01 - € 207.965,79 per competenze e rimborso spese per il Commissario fino al 04.04.2007 e per il Presidente;
  - Cap. 010/02 - € 16.760,34 per competenze al Comitato Portuale;
  - Cap. 010/03 - € 40.000,00 per compet. e rimborso spese al Collegio dei Revisori dei Conti;
  - Cap. 010/04 - € 20.000,00 versamento di Legge al Ministero dell'Economia;
- CAT. 2<sup>a</sup> - € 1.585.391,22 per oneri diretti e riflessi per il personale dipendente e non dipendente
- CAT. 4<sup>a</sup> - € 2.851.596,32 spese per l'acquisto di beni di consumo e servizi;
- CAT. 7<sup>a</sup> - € 124.991,23 per oneri tributari;
- CAT. 8<sup>a</sup> - € 242.258,10 per liquidazione fatture al SISRI per la fornitura di acqua alle banchine di Costa Morena e Terrare, nonché spese alla Ditta che gestisce la fornitura dell'acqua all'utenza;

CAT. 9<sup>a</sup> - € 62.789,45 per spese non classificabili in altre voci (spese per liti, vigilanza straordinaria al Cantiere LNG posto sotto sequestro dalla Magistratura e spese per recupero crediti)

Tornano € 5.151.752,45

=====

#### **TITOLO II° - SPESE IN CONTO CAPITALE**

Le somme complessivamente impegnate ammontano a € 41.826.406,13, di cui già pagate €1.189.018,84, da pagare a residui € 40.637.387,29.

Per quanto attiene la Categoria 1<sup>^</sup> si è relazionata nella Parte I/Entrate, mentre di seguito si riporta il dettaglio delle spese per manutenzioni straordinarie.

Cap.400/01 – Ristrutturazione, trasformazione e manutenzione straordinaria agli immobili ed impianti del comprensorio demaniale.

Le somme complessive impegnate ammontano a € 1.532.852,47, di cui già pagate € 905.513,74 ed un residuo di € 627.388,73, finanziata interamente con fondi propri e derivanti dalle entrate per tasse di ancoraggio ed erariali. Tale stanziamento sarà destinato per tutti gli interventi straordinari alle parti comuni del comprensorio demaniale. Unitamente a detto stanziamento saranno utilizzati per lo stesso fine tutti i residui rivenienti dai contributi erogati dal Ministero ai sensi dell'art. 6, lett. B, della L.84/94, che sono stati quasi interamente impegnati mediante avvio delle gare e relativa aggiudicazione, di seguito si riporta il dettaglio:

Esercizio	Capitolo n.	Stanziamanti	Pagamenti	Residui	Lavori Appaltati
1997	400/01	488.595,52	0	488.595,52	Ristr.Terminal Levante
1998	400/01	468.641,00	0	468.641,00	Ristr.Terminal Levante
1999	400/01	620.213,00	0	620.213,00	Ristr.Terminal Levante
2000	400/01	375.258,01	0	375.258,01	Ristr.Staz.ne Traghetti
2001	400/01	1.438.594,16	0	1.438.594,16	Ristr.Banch.per croc.re
2002	400/01	476.473,72	283.277,43	193.196,29	Ristr. Via Spalato
2003	400/01	294.720,51	95.355,04	199.365,47	Manutenz. diverse
2004	400/01	1.532.440,39	0	1.532.440,39	Lavori per il Papa
<b>TOT. VINCOLATO</b>		<b>5.694.936,31</b>	378.632,47	<b>5.316.303,84</b>	
2005 Fondi propri	400/01	1.532.852,47	0	1.532.852,47	Lavori per il Papa
2006 Fondi propri	400/01	1.500.000,00	0	1.500.000,00	Lavori per il Papa
2007 Fondi propri	400/01	1.532.852,47	905.513,74	627.338,73	Lavori per il papa
<b>TOT.COMPLESSIVO</b>		<b>10.260.641,25</b>	<b>1.284.146,21</b>	<b>8.976.495,04</b>	

CATEGORIA 2<sup>a</sup> - Acquisizione di immobilizzazioni tecniche.

Le somme complessivamente impegnate ammontano a € 30.242,83, già pagate € 5.634,23, da pagare € 24.608,60 ed una economia di € 119.757,17. Si riporta di seguito il dettaglio:

Cap.410/01 - € 3.773,00 acquisto scaffalature per attrezzare le celle frigorifere del PIF;  
Cap.420/01 - € 20.558,00 acquisto carrelli elevatori per la movimentazione delle merci nel PIF;  
Cap.440/01 - € 4.911,83 acquisto di arredi per gli uffici, computer e collegamento telematico dell'Ufficio Demanio;  
Cap.450/01 - € 1.000,00 acquisto logo realizzato con le altre Autorità Pugliesi per "Osservatorio Porti Pugliesi "  
Tornano € 30.242,83  
=====

Cap.530/01/02 – "Indennità di anzianità" che espone somme complessivamente impegnate pari a € 141.590,90.  
La somma è destinata per € 20.000 al pagamento del premio unico annuale anticipato dovuto all' Assitalia di Brindisi per il 2008 e che garantisce il pagamento del trattamento di fine rapporto ai dipendenti dell'Ente. Mentre la somma di € 121.590,90 è il TFR liquidato ai dipendenti cessati (Aprea – Caiulo – Giuri) per un importo di € 114.261,13, mentre la somma di € 7.329,77 rappresenta il TFR maturato e da liquidare nel 2008 alla Dott.ssa Prete Fernanda, cessata il 20.12.2007.

#### **TITOLO IV° - PARTITE DI GIRO**

Le somme complessivamente impegnate sono di € 1.630.330,58, di cui € 1.564.126,88 già pagate ed un residuo di € 66.203,70, che trovano riscontro nella parte I - Entrate.

**RENDICONTO DELLA GESTIONE RESIDUI PASSIVI**

La somma complessiva dei residui passivi relativi all'Esercizio dal 1995 al 2006 riportati nel Bilancio di Previsione 2007 (v. Allegato), ammonta a € 116.011.270,22. Risultano pagati € 10.120.072,21, mentre € 98.532.103,63 rappresentano i residui validi, con una insussistenza di € 7.359.094,38, le cui motivazioni sono riportate nel Decreto Presidenziale n° 111 del 24.04.2008.

Per quanto riguarda il Capitolo 680/01/95 si è già riferito nella parte Entrata (Cap. 550/01/95), gestione residui attivi, mentre la consistenza maggiore dei residui riviene dagli stanziamenti per la realizzazione di opere infrastrutturali, così come di seguito riportati:

Cap. 390/01/98 -	€	387.343,00	- Lavori escavazione porti (50%);
Cap. 380/02/99 -	€	2.582.284,00	- Opere adeguamento terminal gasiero Costa Morena;
Cap. 380/03/99 -	€	4.248.227,18	- Disinquinamento Seno di Ponente;
Cap. 380/05/99 -	€	774.685,00	- Impianto di raccolta e trattamento acque di sentina, ecc.;
Cap. 390/01/99 -	€	387.343,00	- Lavori escavazione porti (50%);
Cap. 380/14-15/00 -	€	53.778,52	- Studio fattibilità Distripark;
Cap. 380/18/00 -	€	39.575,55	- Realizzazione circuito doganale;
Cap. 380/19/00 -	€	16.752.287,82	- Banchina di Capo Bianco;
Cap. 380/16/01 -	€	14.786.366,93	- Adeguamento piazzali C.Morena Ovest e realizzazione vie di corsa grues.
Cap. 380/08/02 -	€	4.018.473,31	- Lavori completamento sporgente Costa Morena Est - 2° Stralcio
Cap. 380/12/02 -	€	9.782.674,81	- Opere completamento accosti portuali navi RO/RO S. Apollinare
Cap. 380/13/02 -	€	9.400.539,21	- Realizzazione Stazione Marittima passeggeri, servizi e strutture logistiche operatori portuali.

Cap. 380/09/03 -	€	500.000,00	- Pontili seno di Ponente attracco navi da pesca
Cap. 380/10 e 11/03 -	€	1.126.374,57	- Area controllo Punta delle Terrare (Scanner)
Cap. 380/12/03 -	€	2.075.047,00	- Completamento accosti S.Apollinare
Cap. 380/17/03 -	€	435.794,07	- Pontone galleggiante porto interno;
Cap. 380/19/03 -	€	4.100.345,23	- Realizzazione banchina Capo Bianco;
Cap. 380/20/03 -	€	180.497,24	- Bonifica e riqualificazione area ex POL.
Cap. 380/12/04 -	€	1.790.582,00	- Vedi medesimo capitolo residui 2002 e 2003
Cap. 380/26/04 -	€	4.434.180,35	- Realizzazione progetto Security
Cap. 360/04/05 -	€	402.026,45	- Integrazione realizzazione Progetto Security
Cap. 380/30/06 -	€	1.000.000,00	- Realizzazione stalla animali vivi a Costa Morena
Cap. 380/33/06 -	€	1.500.000,00	- Integrazione realizzazione progetto di Security
Cap. 380/22/05 -	€	2.000.000,00	- Realizzazione nuova caserma VV.FF.
Cap. 380/24/05 -	€	1.033.000,00	- Centro Servizi Intermodali retro-portuali
Cap. 380/27/05 -	€	59.077,63	- Realizzazione Punto Ispezione Frontaliero
Cap. 380/28/05 -	€	1.181.046,55	- Restauro e ristrutturazione Stazione Marittima - 1° Stralcio

**IL RESPONSABILE UFFICIO FINANZIARIO***F.to Rag. Vittoria LIGORIO*



**TABELLA DIMOSTRATIVA DA ALLEGARE AL CONTO CONSUNTIVO 2007****Verifica del rispetto dei limiti di spesa  
di cui all'art. 27 del D.L. n°233/2006**

<b>Spese per immobili utilizzati nel 2007</b>	
Manutenzione ordinaria	€ 150.000,00
Manutenzione straordinaria	€ 1.532.852,47
<b>Totale</b>	<b>€ 1.682.852,47</b>

<b>Spese per consulenze</b>	
Spesa 2004	€ 175.175,07
Limite di spesa 2007 (max 40%)	€ 70.070,03
Spesa effettuata nel 2007	€ 68.081,04

<b>Spese di rappresentanza, relazioni pubbliche, ecc..</b>	
Spesa 2004 (11.353,46 + 70.000)	€ 81.353,46
Limite di spesa 2007 (max 40%)	€ 32.541,38
Spesa effettuata nel 2007	€ 32.541,38

<b>Spese per autovetture</b>	
Previsione iniziale 2007	€ 25.027,31
Limite di spesa 2007	€ 12.513,66
Spesa effettuata nel 2007	€ 2.349,68

Prot. n° 3111del 28 MAR. 2008


- ON. MINISTERO DEI TRASPORTI  
DIREZIONE GENERALE  
INFRASTRUTTURE DELLA  
NAVIGAZIONE MARITTIMA E  
INTERNA DIVISIONE II  
V.le dell'Arte, 16  
00144 ROMA
- ON. MINISTERO DELL'ECONOMIA  
E FINANZA RAGIONERIA DELLO  
STATO I.G.F – UFFICIO 7°  
Via XX Settembre, 97  
00187 ROMA
- ON. CORTE DI CONTI  
UFFICIO CONTROLLO ENTI  
Via Baiamonti  
00195 ROMA
- AI COLLEGIO DEI REVISORI DEI  
CONTI  
Loro Sedi  
Trasmissione via Fax

**RACCOMANDATA A.R.****OGGETTO: Invio documentazione.**

Con la presente si rimette copia conforme del D.P. n° 80 del 27.03.2008, unitamente ai mandati emessi a favore del Ministero dell'Economia e Finanza, in ottemperanza della Legge n° 266/05.

Cordiali saluti

**IL PRESIDENTE**  
**(Dott. Giuseppe GIURGOLA)**



## DECRETO PRESIDENZIALE N. 80 DEL 27.03.2008

**OGGETTO:** Legge n° 266 del 23.12.2005 (Legge Finanziaria 2006) – Versamento al Ministero Economia e Finanza delle trattenute pari al 10% relative all'esercizio 2007 -

Il sottoscritto Dott. Giuseppe Giurgola, Presidente dell'Autorità Portuale di Brindisi, giusta Decreto del 05/04/2007 del Ministro dei Trasporti, di concerto con il Ministro delle Infrastrutture;

**VISTA** la Legge n° 266 del 23.12.2005 (Legge Finanziaria 2006) e le direttive contenute nei commi dal 52 al 60;

**VISTO** il comma 61, della medesima Legge, con il presente provvedimento si procede ai pagamenti delle somme trattenute ed impegnate nei rispettivi capitoli già previsti in sede di redazione del Bilancio di Previsione, Es. 2007;

**CONSIDERATO** di dover relazionare circa la corretta applicazione delle norme, nonché di provvedere alla dichiarazione di responsabilità del sottoscritto legale rappresentante pro – tempore propedeutica, peraltro, all'approvazione del Conto Consuntivo, Es. 2007;

**DECRETA E DICHIARA**

1) Di aver provveduto ai versamenti, come si evince dai mandati allegati, in favore del Ministero dell'Economia e Finanze – Capo 27 – Capitolo 3367 delle somme trattenute e di seguito raggruppate per tipologia: —

A) Mandato n° 295/08 – Trattenuta 10% al Commissario C.V. (CP) Giuseppe Mastroianni (dal 4.12.2006 al 04.04.2007)

Gennaio (Compenso Dicembre 2006)	€ 2.331,47
Febbraio	€ 1.246,12
Marzo	€ 890,08
Aprile	€ 563,72
<b>TOTALE</b>	<b>€ 5.031,39</b>

B) Mandato n° 296 e 297/08 – Trattenuta 10% Presidente Dott. Giuseppe Giurgola

Aprile	€ 1.427,85
Maggio	€ 1.713,41
Giugno	€ 1.713,41
Luglio	€ 1.713,41
Agosto	€ 1.713,41
Settembre	€ 1.713,41
Ottobre	€ 1.713,41
Novembre	€ 1.713,41
Dicembre	€ 1.713,41
<b>TOTALE</b>	<b>€ 15.135,13</b>

C) Mandato n° 299/08 – Trattenuta 10% su gettoni di presenza Comitato Portuale (Cnf. Allegato)

€ 14.700,00                      € 1.470,00

D) Mandato n° 298/08 – Trattenta 10% su indennità e gettoni Collegio Revisori

Comp. Effettivi	€ 5.250 x 2 = 10.500 =	€ 1.050,00
Gettoni	€ 100,00x19=1.900,00=	€ 190,00
<b>TOTALE</b>		<b>€ 1.240,00</b>

E) Mandato n° 300/08 – CO.CO.PRO.: Trattenuta 10% - Conoci –

Novembre	€ 221,00
Dicembre	€ 170,00
<b>TOTALE</b>	<b>€ 391,00</b>

F) Mandato n° 301/08 – Consulenti: Trattenuta 10% Tipolitografia AEMME

Febbraio	113,62 x 3	€ 340,86
Maggio	113,62 x 2	€ 227,24
Giugno	113,62 x 2	€ 227,24
Luglio	113,62 x 2	€ 227,24
Settembre	113,62	€ 113,62
Ottobre	113,62 x 2	€ 227,24
Novembre	113,62 x 2	€ 227,24
Dicembre	113,62	€ 113,62
<b>TOTALE</b>		<b>€ 1.704,30</b>

2) Di notificare il presente provvedimento al Ministero dei Trasporti, al Ministero Economia e Finanze, alla Corte dei Conti ed al Collegio dei Revisori dei Conti.

27 MAR. 2008




IL PRESIDENTE  
(Dott. Giuseppe Giurgola)

29/04/2008 12:44 0835344798

UFFICIO REGIONALE DELLO STATO  
Sezione di **BRINDISI** (431)

DAN 0690707

B. MERIDIANA ENTI MT



ANNO FINANZIARIO	2008	DATA	03.04.2008	NUMERO	3187
IMPORTO VERSATO	***5.031,39***		IMPORTO DEL BOLLO (*)	* * *	
CONFERMA IN LETTERE DELL'IMPORTO	***CINQUEMILA= TRENTUNO/39***				

IMPUTAZIONE DEL VERSAMENTO:  
CAPO: 24 1= COMP

CAPITOLO:	ART.:	IMPORTO:	CAUSALE:
3367		5.031,39	TRATTENUTA 10% SU COMPENSO ES.2006 E 2007 AL COMMISSARIO MASTROIANNI

1498525/3563922/000285802

\* \* \*

01683450744

AUTORITA' PORTUALE DI BRINDISI



per copia conforme

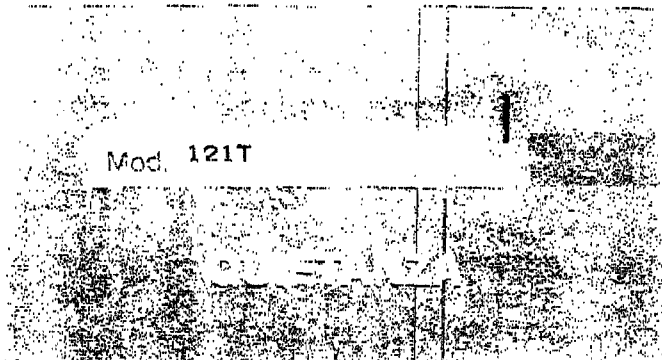
IL CAPO DELLA STAZIONE

29/04/2008 12:44 0835344798

B. MERIDIANA ENTI MT

REGIONE PUGLIA  
REGIONE PUGLIA PROVINCIA DI BRINDISI  
Sezione di BRINDISI (431)

DAN 0690708



ANNO FINANZIARIO	2008	DATA	03.04.2008	NUMERO	3188
IMPORTO VERSATO	***15.135,13***		IMPORTO DEL BOLLO (*)	* * *	
CONFERMA IN LETTERE DELL'IMPORTO	***QUINDICIMILA= CENTOTRENTACINQUE/13***				

IMPUTAZIONE DEL VERSAMENTO:  
CAPO: 24 1= COMP

CAPITOLO:	ART.:	IMPORTO:	CAUSALE:
3367		15.135,13	TRATTENUTA 10% SU INDENN. CARICA AL PRESIDENTE

1498525/3563923/000285803

\*\*\*

01683450744

AUTORITA' PORTUALE DI BRINDISI



per copia conforme

IL CAPO DELLA SEZIONE 1

29/04/2008 12:44 0835344798

B. MERIDIANA ENTI MT

UFFICIO REGIONALE DELLE STATO

Sezione di BRINDISI (431)

DAN 0690710

Mod. 121T

ANNO FINANZIARIO	2008	DATA	03.04.2008	NUMERO	3190
------------------	------	------	------------	--------	------

IMPORTO VERSATO	***1.470,00***	IMPORTO DEL BOLLO (*)	***
-----------------	----------------	-----------------------	-----

CONFERMA IN LETTERE DELL'IMPORTO  
 \*\*\*MILLE= QUATTROCENTOSETTANTA/00\*\*\*

IMPUTAZIONE DEL VERSAMENTO:

CAPO: 24 1= COMP

CAPITOLO: ART.: IMPORTO: CAUSALE:

3367 1.470,00 TRATTENUTA 10% SU GETTONI PRESENZA  
 COMMITATO PORTUALE

MICEL

1498525/3563925/000285805

\*\*\*

01683450744

AUTORITA' PORTUALE DI BRINDISI



per copia conforme

IL CAPO DELLA SEZIONE

29/04/2008 12:44 0835344798

B. MERIDIANA ENTI MT

PROVINCIA DI BRINDISI

Sezione di BRINDISI (431)

DAN 0690709

Mod. 121T

ANNO FINANZIARIO	2008	DATA	03.04.2008	NUMERO	3189
------------------	------	------	------------	--------	------

IMPORTO VERSATO	***1.240,00***	IMPORTO DEL BOLLO (*)	***
-----------------	----------------	-----------------------	-----

CONFERMA IN LETTERE DELL'IMPORTO \*\*\*MILLE= DUECENTOQUARANTA/00\*\*\*

IMPUTAZIONE DEL VERSAMENTO:

CAPO: 24 1= COMP

CAPITOLO: ART.: IMPORTO: CAUSALE:

3367 1.240,00 TRATTENUTA 10% SU INDENN. E GETTONI  
AI REVISORI DEI CONTI

RECQ

1498525/3563924/000285804

\*\*\*

01683450744

AUTORITA' PORTUALE DI BRINDISI



per copia conforme

IL CAPO DELLA SEZIONE



29/04/2008 12:44 0835344798

B. MERIDIANA ENTI MT

PROVINCIA DI BRINDISI

Sezione di BRINDISI (431)

DAN 0690711

Mod. 121T

ANNO FINANZIARIO 2008 DATA 03.04.2008 NUMERO 3191

IMPORTO VERSATO \*\*\*391,00\*\*\* IMPORTO DEL BOLLO (\*) \* \* \*

CONFERMA IN LETTERE DELL'IMPORTO \*\*\*TRECENTONOVANTUNO/00\*\*\*

IMPUTAZIONE DEL VERSAMENTO:  
CAPO: 24 1= COMP


CAPITOLO: ART.: IMPORTO: CAUSALE:  
3367 391,00 TRATTENUTA 10% SU COMPENSO  
CO.CO.XXX PRO

SI CONVALIDA LA CANCELLAZIONE IN CAUSALE  
LEGGASI:

"CO-CO-PRO"

BRINDISI 3/4/2008

IL CAPO DELLA SEZIONE



MEMO

1498525/3563926/000285806

AUTORITA' PORTUALE DI BRINDISI

\* \* \*

01683450744



per copia conforme

IL CAPO DELLA SEZIONE

29/04/2008 12:44 0835344798

PROVERIA PRO... E DELL' STATO

zione di BRINDISI (431)

DAN 0690712

B. MERIDIANA ENTI MT

Mod. 121T

ANNO FINANZIARIO 2008 DATA 03.04.2008 NUMERO 3192

IMPORTO VERSATO \*\*\*1.704,30\*\*\* IMPORTO DEL BOLLO (\*) \* \* \*

CONFERMA IN LETTERE DELL'IMPORTO \*\*\*MILLE= SETTECENTOQUATTRO/30\*\*\*

IMPUTAZIONE DEL VERSAMENTO: CAPO: 24 1= COMP

CAPITOLO: ART.: IMPORTO: CAUSALE: 3367 1.704,30 TRATTENUTA 10% SU CONSULENZA T.I.P. AEMME

CODICE 1498525/3563927/000285807

\* \* \*

01683450744

AUTORITA' PORTUALE DI BRINDISI



per copia conforme

IL CAPO DELLA SEZIONE

**CONTO ECONOMICO PER L'ESERCIZIO 2007****PARTE PRIMA  
ENTRATE E SPESE FINANZIARIE CORRENTI**

Totale entrate (Titoli I e II) Accertate (come da conto finanziario)	11.558.716,54	Totale spese correnti impegnate (come da conto finanziario)	5.151.752,45
<b>Totale parte prima</b>	<b>11.558.716,54</b>	<b>Totale parte prima</b>	<b>5.151.752,45</b>

**PARTE SECONDA  
COMPONENTI CHE NON DANNO LUOGO A MOVIMENTI FINANZIARI**

RICA VI		COSTI			
A	Risconti passivi iniziali	0,00	A	Risconti attivi iniziali	0,00
B	Produzioni interne	0,00	B	Oneri in natura per produzioni interne	0,00
C	Trasferimenti attivi in natura	0,00	C	Trasferimenti passivi in natura	0,00
D	Variazioni patrimoniali straordinarie:		D	Quote ammortamento e deperimenti:	
	- sopravvenienze attive	0,00		- immobili	13.392,71
	- insussistenze passive			- impianti, attrezzature, macchinari	72.752,47
	- plusvalenze	56.170,78		- automezzi, mobili e macchine	33.709,17
	<b>totale</b>	<b>56.170,78</b>		- diversi	10.200,00
				<b>totale</b>	<b>130.054,35</b>
E	Variazioni nei residui:		E	Svalutazioni e deprezzamenti	0,00
	- minori residui passivi	7.359.094,38	F	Altri accantonamenti (scorporo SISRI)	0,00
	- maggiori residui attivi	0,00	G	Quota per adeguamento fondo indennità anzianità personale	92.348,12
	<b>totale</b>	<b>7.359.094,38</b>	H	Variazioni patrimoniali straordinarie	
F	Risconti attivi finali	0,00		- sopravv. Passive ( arrot.)	1,03
				- insussistenze attive	0,00
				- minusvalenze	0,00
				- minori residui attivi	7.551.659,59
				<b>totale</b>	<b>7.551.660,62</b>
			I	Risconti passivi finali	0,00
<b>TOTALE PARTE PRIMA</b>	<b>11.558.716,54</b>	<b>TOTALE PARTE PRIMA</b>	<b>5.151.752,45</b>		
<b>TOTALE PARTE SECONDA</b>	<b>7.415.265,16</b>	<b>TOTALE PARTE SECONDA</b>	<b>7.774.063,09</b>		
<b>TOTALE GENERALE</b>	<b>18.973.981,70</b>	<b>TOTALE GENERALE</b>	<b>12.925.815,54</b>		
DISAVANZO ECONOMICO	0,00	AVANZO ECONOMICO	6.048.166,16		
<b>TOTALE A PAREGGIO</b>	<b>18.973.981,70</b>	<b>TOTALE A PAREGGIO</b>	<b>18.973.981,70</b>		

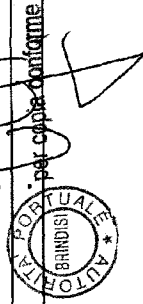


per copia conforme

H\*

**SITUAZIONE PATRIMONIALE AL 31 DICEMBRE 2007**

ATTIVITA'	CONSISTENZE		DIFFERENZE	
	al 01/01/2007	al 31/12/2007	in più	in meno
<b>Disponibilità liquide</b>				
- Cassa	60.019.094,32	57.660.613,44	0,00	2.338.480,88
- Banche	0,00	0,00	0,00	0,00
- Conti correnti postali	0,00	0,00	0,00	0,00
<b>totale</b>	<b>60.019.094,32</b>	<b>57.660.613,44</b>	<b>0,00</b>	<b>2.338.480,88</b>
<b>Residui attivi</b>				
- Verso Stato e altri Enti	54.097.824,99	95.797.495,08	41.699.670,09	0,00
- Verso utenti	5.639.205,48	6.043.641,56	404.436,08	0,00
- Verso altri	382.245,83	821.485,01	439.239,18	0,00
- Verso SISRI per scorporo	3.150.387,00	3.150.387,00	0,00	0,00
<b>totale</b>	<b>63.269.663,30</b>	<b>105.813.008,65</b>	<b>42.543.345,35</b>	<b>0,00</b>
<b>Crediti bancari e finanziari</b>				
- Depositi bancari	-	-	-	-
- Depositi vincolati per fondo indennità licenziam.	-	-	-	-
- Polizze contratto con Compagnie di assicurazione per indennità di licenz. al personale	488.176,42	492.082,33	45.941,51	42.037,60
- Prestiti e anticipazioni a breve	0,00	0,00	0,00	0,00
- Depositi cauzionali	0,00	0,00	0,00	0,00
- Crediti diversi	0,00	0,00	0,00	0,00
<b>totale</b>	<b>488.176,42</b>	<b>492.082,33</b>	<b>45.941,51</b>	<b>42.037,60</b>
<b>Rimanenze di esercizio</b>				
- Magazzino	-	-	-	-
- Risconti attivi diversi	-	-	-	-
<b>totale</b>	<b>-</b>	<b>-</b>	<b>-</b>	<b>-</b>
<b>PASSIVITA'</b>	<b>CONSISTENZE</b>		<b>DIFFERENZE</b>	
	al 01/01/2007	al 31/12/2007	in più	in meno
<b>Debiti di tesoreria</b>				
- Anticipazioni del tesoriere	-	-	-	-
- Scoperti di conto corrente	-	-	-	-
<b>totale</b>	<b>-</b>	<b>-</b>	<b>-</b>	<b>-</b>
<b>Residui Passivi</b>				
- Verso stato e altri Enti	697.047,07	748.080,31	51.033,24	0,00
- Verso fornitori	111.603.566,50	136.687.322,17	25.083.755,67	0,00
- Verso altri	560.269,65	630.988,62	70.718,97	0,00
- Somme stanziolate scorporo SISRI	3.150.387,00	3.150.387,00	0,00	0,00
<b>totale</b>	<b>115.011.270,22</b>	<b>141.216.778,10</b>	<b>25.205.507,88</b>	<b>0,00</b>
<b>Debiti bancari e finanziari</b>				
- Mutui ed anticipazioni passive	-	-	-	-
- Obbligazioni in circolaz.	-	-	-	-
<b>totale</b>	<b>-</b>	<b>-</b>	<b>-</b>	<b>-</b>
<b>Debiti diversi</b>				
<b>totale</b>	<b>-</b>	<b>-</b>	<b>-</b>	<b>-</b>
<b>Rimanenze di esercizio</b>				
<b>totale</b>	<b>-</b>	<b>-</b>	<b>-</b>	<b>-</b>
<b>Risconti passivi diversi</b>				
<b>totale</b>	<b>-</b>	<b>-</b>	<b>-</b>	<b>-</b>



H"

## SITUAZIONE PATRIMONIALE AL 31 DICEMBRE 2007

ATTIVITA'	CONSISTENZE		DIFFERENZE	
	al 01/01/2007	al 31/12/2007	in più	in meno
<b>Investimenti mobiliari</b>				
- Partecipazioni azionarie	-	-	-	-
- Conferimenti a quote in altri Enti	-	-	-	-
- Titoli di credito	-	-	-	-
- Valori in formazione	-	-	-	-
<b>totale</b>				
<b>Immobili</b>				
- Terreni	0,00	0,00	0,00	0,00
- Fabbricati	267.854,36	267.854,36	0,00	0,00
- Opere portuali	2.557.069,71	2.557.069,71	0,00	0,00
- Valori in formazione	153.420.684,24	195.247.090,37	41.826.406,13	0,00
<b>totale</b>	<b>156.245.608,31</b>	<b>198.072.014,44</b>	<b>41.826.406,13</b>	<b>0,00</b>
<b>immobilizzazioni tecniche</b>				
- Impianti fissi ed altre immobilizzazioni tecniche				
- Attrezzature e macchinari	420.793,11	422.073,11	1.280,00	0,00
- Mobili e macchine ord. d'ufficio	294.278,38	301.657,88	7.379,50	0,00
- Automezzi servizio porto	0,00	0,00	0,00	0,00
- Autoveicoli ed autovetture	12.522,18	12.522,18	0,00	0,00
- Valori in formazione	0,00	25.926,00	25.926,00	0,00
<b>totale</b>	<b>727.593,67</b>	<b>762.179,17</b>	<b>34.585,50</b>	<b>0,00</b>
<b>Beni immateriali</b>				
- Brevetti	0,00	0,00	0,00	0,00
- Diversi	0,00	21.000,00	21.000,00	0,00
<b>totale</b>	<b>0,00</b>	<b>21.000,00</b>	<b>21.000,00</b>	<b>0,00</b>

PASSIVITA'	CONSISTENZE		DIFFERENZE	
	al 01/01/2007	al 31/12/2007	in più	in meno
<b>Fondi di accantonamento</b>				
- Fondo svalutazione titoli	-	-	-	-
- Fondo liquidazione indennità anzianità personale	597.888,61	573.989,53	92.348,12	116.247,20
- Fondo imposte e tasse	0,00	0,00	0,00	0,00
- Fondi diversi	158.565.713,74	209.296.644,44	50.730.930,70	0,00
<b>totale</b>	<b>159.163.602,35</b>	<b>209.870.633,97</b>	<b>50.823.278,82</b>	<b>116.247,20</b>
<b>Fondi di ammortamento</b>				
- Immobili	85.900,91	99.293,62	13.392,71	0,00
- Immobilizzazioni tecniche	363.439,59	469.901,23	106.461,64	0,00
- Diversi	0,00	10.200,00	10.200,00	0,00
<b>totale</b>	<b>159.612.942,85</b>	<b>210.450.028,82</b>	<b>50.953.333,17</b>	<b>116.247,20</b>

H"

**SITUAZIONE PATRIMONIALE AL 31 DICEMBRE 2007**

PASSIVITA'	CONSISTENZE		DIFFERENZE	
	al 01/01/2007	al 31/12/2007	in più	in meno

ATTIVITA'	CONSISTENZE		DIFFERENZE	
	al 01/01/2007	al 31/12/2007	in più	in meno

<b>Altri costi pluriennali</b>				
- Costi e perdite di emissioni	0,00	0,00	0,00	0,00
- Costi pluriennali diversi	0,00	0,00	0,00	0,00
<b>totale</b>	<b>0,00</b>	<b>0,00</b>	<b>0,00</b>	<b>0,00</b>

**TOTALE ATTIVITA'** 280.750.138,02 362.840.898,03 84.471.278,49 2.380.518,48

**TOTALE PASSIVITA'** 275.624.213,07 351.666.806,92 76.158.841,05 116.247,20

**Deficit patrimoniale**

- Disavanzo economico esercizi precedenti	0,00	-	-	0,00
- Disavanzo economico dell'esercizio	0,00	0,00	0,00	0,00
<b>totale</b>	<b>0,00</b>	<b>0,00</b>	<b>0,00</b>	<b>0,00</b>

**Patrimonio Netto**

- Fondo di dotazione	0,00	0,00	0,00	0,00
- Riserve obbligatorie	0,00	0,00	0,00	0,00
- Riserve diverse	0,00	0,00	0,00	0,00
- Fondo rivalutazione (art. 23 L. 576/75)	0,00	0,00	0,00	0,00
- Avanzo economico esercizi precedenti	5.125.924,95	5.125.924,95	0,00	0,00
- Avanzo economico dell'esercizio	0,00	6.048.166,16	6.048.367,19	0,00
<b>totale</b>	<b>5.125.924,95</b>	<b>11.174.091,11</b>	<b>6.048.367,19</b>	<b>0,00</b>

**TOTALE A PAREGGIO** 280.750.138,02 362.840.898,03 84.471.278,49 2.380.518,48

**TOTALE A PAREGGIO** 280.750.138,02 362.840.898,03 82.207.208,24 116.247,20

**Conti d'ordine**

- Valori di terzi depositati a cauzione, a garanzia, ecc.	-	-	-	-
- Conti diversi	-	-	-	-
<b>totale</b>	<b>-</b>	<b>-</b>	<b>-</b>	<b>-</b>

**Conti d'ordine**

- Valori di terzi depositati a cauzione, a garanzia, ecc.	-	-	-	-
- Conti diversi	-	-	-	-
<b>totale</b>	<b>-</b>	<b>-</b>	<b>-</b>	<b>-</b>

All. n°1 al Conto Consuntivo 2007

*Autorità Portuale di Brindisi*SITUAZIONE FINANZIARIA

<u>Fondo di Cassa all'inizio dell'Esercizio 2007</u>		€ 60.019.094,32
<u>Riscossioni</u>		
1) In conto competenze.....	€ 10.999.602,77	
2) In conto residui .....	€ 2.877.636,98	
	<u>Somma</u>	€ 13.877.239,75
<u>Pagamenti</u>		
1) In conto competenze.....	€ 6.095.648,42	
2) In conto residui .....	€ 10.120.072,21	
	<u>Somma</u>	€ 16.215.720,63
<u>Fondo di Cassa alla fine dell'Esercizio 2007</u>		€ 57.680.613,44
<u>Residui attivi</u>		
1) Degli esercizi precedenti.....	€ 52.840.366,73	
2) Dell'esercizio .....	€ 52.972.641,92	
	<u>Somma</u>	€ 105.813.008,65
<u>Residui passivi</u>		
1) Degli esercizi precedenti.....	€ 98.532.103,63	
2) Dell'esercizio .....	€ 42.684.674,47	
	<u>Somma</u>	€ 141.216.778,10
Avanzo di Amministrazione alla fine dell'esercizio 2007		<u>€ 22.276.843,99</u>

# **CONTO CONSUNTIVO 2007**

**RENDICONTO DELLA GESTIONE**

**ENTRATE**







**Autorità Portuale Brindisi**

Rendiconto Finanziario Part. I

Intestazione Capitoli

Anno di Gestione: 2007

24-apr-2008

Codice	Descrizione	Riscossioni e Pagamenti	Da Riscuotere o da Pagare	Competenze dell'Esercizio		Differenza Previsioni (+)	Differenza Previsioni (-)
				Totale Acclimp	Totale Acclimp		
E210 - 07	Gestione finanziamento Interreg III Grecia/Italia	0,00	0,00	0,00	0,00	0,00	0,00
E210 - 08	Ministero Economia e Finanze - rimborso ai sensi del D.M. del 29/11/2007	0,00	324.053,00	324.053,00	0,00	0,00	0,00
E210	Recupero e rimborsi diversi	0,00	324.053,00	324.053,00	0,00	0,00	0,00
E220 - 01	Recup. anticipaz. spese div. per acced. fin. realizz. opere/infrastr.	66.406,87	413.968,55	480.375,42	6.322,42	0,00	0,00
E220	Recup. anticipaz. spese div. per acced. fin. realizz. opere/infrastr.	0,00	22.182,96	22.182,96	0,00	0,00	-107.817,04
E230 - 01	Concorsi da parte dello Stato (M.LL.PP.) e di altri Enti per spese di servizi	0,00	0,00	0,00	0,00	0,00	0,00
E230	Concorsi da parte dello Stato (M.LL.PP.) e di altri Enti per spese di servizi	0,00	0,00	0,00	0,00	0,00	0,00
E8	TOTALE CATEGORIA 4* - Entrate non Classificabili in altre voci	66.406,87	436.151,51	502.558,38	6.322,42	0,00	-107.817,04
E240 - 01	Rimborsi ENEL, TELECOM e ADP	1.527,94	12.523,19	14.051,13	13.051,13	0,00	0,00
E240 - 02	Entrate diverse	21.345,60	0,00	21.345,60	11.345,60	0,00	0,00
E240	Entrate varie ed eventuali	22.873,54	12.523,19	35.396,73	24.396,73	0,00	0,00
E3	TITOLO II - ENTRATE PER ALIENAZIONE DI BENI PATRIMONIALI E RISCOSSIONE DI CREDITI	11.000,00	11.000,00	22.000,00	11.000,00	0,00	0,00
E09	Categoria I* - Alienazione immobili e diritti Reali	4.596.725,00	324.053,00	4.920.778,00	2.862.424,76	400.952,87	-427.621,32
E250 - 01	Alienazione di immobili	0,00	0,00	0,00	0,00	0,00	0,00
E250	Alienazione di immobili	0,00	0,00	0,00	0,00	0,00	0,00
E260 - 01	Cessione di diritti reali	0,00	0,00	0,00	0,00	0,00	0,00
E260	Cessione di diritti reali	0,00	0,00	0,00	0,00	0,00	0,00
E10	TOTALE CATEGORIA II* - Alienazione di immobilizzazioni tecniche diverse	0,00	0,00	0,00	0,00	0,00	0,00
E270 - 01	Cessione immobilizzazioni tecniche	0,00	0,00	0,00	0,00	0,00	0,00
E270	Cessione immobilizzazioni tecniche	0,00	0,00	0,00	0,00	0,00	0,00
E280 - 01	Cessione di brevetti e progetti	0,00	0,00	0,00	0,00	0,00	0,00
E280	Cessione di brevetti e progetti	0,00	0,00	0,00	0,00	0,00	0,00
E11	TOTALE CATEGORIA III* - Realizzo di Valori Immobiliari	0,00	0,00	0,00	0,00	0,00	0,00
E290 - 01	Realizzo di somme investite in titoli e valori mobiliari diversi	0,00	0,00	0,00	0,00	0,00	0,00
E290	Realizzo di somme investite in titoli e valori mobiliari diversi	0,00	0,00	0,00	0,00	0,00	0,00
E12	TOTALE CATEGORIA IV* - Riscossione di Crediti	0,00	0,00	0,00	0,00	0,00	0,00
E300 - 01	Prelevamento da depositi bancari	0,00	0,00	0,00	0,00	0,00	0,00
E300	Prelevamento da depositi bancari	0,00	0,00	0,00	0,00	0,00	0,00
E310 - 01	Prelevamento di altri depositi bancari	0,00	0,00	0,00	0,00	0,00	0,00
E310	Prelevamento di altri depositi bancari	0,00	0,00	0,00	0,00	0,00	0,00
E320 - 01	Riscossioni da Compagnie Assicuratrici (Pol. INA)	200.000,00	0,00	200.000,00	52.266,87	0,00	-147.733,13
E320	Riscossioni da Compagnie Assicuratrici	200.000,00	0,00	200.000,00	52.266,87	0,00	-147.733,13
E330 - 01	Ritiro di depositi a cauzione presso terzi	5.165,00	0,00	5.165,00	0,00	0,00	-5.165,00
E330	Ritiro di depositi a cauzione presso terzi	5.165,00	0,00	5.165,00	0,00	0,00	-5.165,00



**Autorità Portuale Brindisi**

**Rendiconto Finanziario Part. I**

**Intestazione Capitoli**

Anno di Gestione: 2007

24-apr-2008

Codice	Descrizione	Stanzamento iniziale	Variazioni (+)	Variazioni (-)	Previsione Assaiata	Riscossioni e Pagamenti	Da Riscuotere o da Pagare	Competenze dell'Esercizio		
								Totale Acc/Imp	Differenza Previsioni (+)	Differenza Previsioni (-)
E380 - 01	Contrib. Min. LL.PP. manutenz. straordinario con amb. port. (art.6 lett.b) L.84/94	1.532.852,47	0,00	0,00	1.532.852,47	0,00	905.512,74	905.512,74	0,00	-627.339,73
E380 - 01	Contrib. Min. LL.PP. manutenz. straordinario con amb. port. (art.6 lett.b) L.84/94	1.532.852,47	0,00	0,00	1.532.852,47	0,00	905.512,74	905.512,74	0,00	-627.339,73
E380 - 01	Contrib. Min. LL.PP. manutenz. straordinario con amb. port. (art.6 lett.b) L.84/94	1.532.852,47	0,00	0,00	1.532.852,47	0,00	905.512,74	905.512,74	0,00	-627.339,73
<b>E14</b>	<b>Categoria 2* - Trasferimenti dalla Regione</b>									
E390 - 01	Adeguam. piazzale Costa Morena Ovest (realizz. vie di corsa grues	0,00	0,00	0,00	0,00	0,00	0,00	0,00	0,00	0,00
E390 - 02	Finanziamento Interreg III Greci/Italia (opere da definire)	3.000.000,00	0,00	0,00	3.000.000,00	0,00	0,00	0,00	0,00	-3.000.000,00
E390 - 03	Realizzaz. circuito doganale	0,00	0,00	0,00	0,00	0,00	0,00	0,00	0,00	0,00
E390 - 04	Realizzaz. struttura barchineta a Capo Bianco per spostam. deposito fianta della Marina Militare	0,00	0,00	0,00	0,00	0,00	0,00	0,00	0,00	0,00
E390 - 05	Realizz. impianto sterilizzazione e autoclavaggio rifiuti alimentari ambito portuale - Fin. Interreg III Greci/Italia	0,00	0,00	0,00	0,00	0,00	0,00	0,00	0,00	0,00
E390 - 06	Realizz. stalla animali vivi a Costa Morena - Fin. Interreg III Greci/Italia	0,00	0,00	0,00	0,00	0,00	0,00	0,00	0,00	0,00
E390 - 07	Articolo a disposizione	0,00	0,00	0,00	0,00	0,00	0,00	0,00	0,00	0,00
E390 - 08	Articolo a disposizione	0,00	0,00	0,00	0,00	0,00	0,00	0,00	0,00	0,00
E390 - 09	Complet. opere, attrezzature, impianti ed interventi infrast. di, spesi ed esec. in grado di sic. nel porto - Fin. Interreg III Greci/Italia	0,00	0,00	0,00	0,00	0,00	0,00	0,00	0,00	0,00
E390 - 10	Acquisti (art. 13) a destinare a Terminali Agenzie (INTERREG IIIA Italia-Grecia M. 1)	4.000.000,00	0,00	0,00	4.000.000,00	0,00	0,00	0,00	0,00	-4.000.000,00
E390 - 11	Concep. e messa in sicur. dighe Punta Riso e Bocche di Puntello (INTERREG IIIA Italia-Grecia M. 1.1)	10.667.780,82	0,00	0,00	10.667.780,82	0,00	10.667.780,82	10.667.780,82	0,00	0,00
E390 - 12	Studio razionalizz. piattaforma logistica (art. 12) BASILICATA-PUGLIA-GRECIA-TURCHIA (INTERREG IIIB Archimed e pac. nodi portuali Bari, Brindisi, Igoumenissa, Patrasso) (INTERREG IIIA Italia-Grecia M. 1)	347.750,00	0,00	0,00	347.750,00	27.360,00	320.390,00	347.750,00	0,00	0,00
E390 - 13	Sistema informativo a telematica controllo e gestione trasporto merci e pac. nodi portuali Bari, Brindisi, Igoumenissa, Patrasso (INTERREG IIIA Italia-Grecia M. 1)	460.000,00	0,00	0,00	460.000,00	115.000,00	345.000,00	460.000,00	0,00	0,00
E390 - 14	Piattaforma organ. e tecnol. pli. per aggregaz. e distr. dati proven. operat. ed Enti ITA e Greci (INTERREG IIIA Italia-Grecia M. 1) (SEALINK)	455.052,00	0,00	0,00	455.052,00	113.765,00	341.287,00	455.052,00	0,00	0,00
E390 - 15	Piattaforma extranet e portale web per serv. intermodali, logistici e (INTERREG IIIA Italia-Grecia M. 1.1) (SEALINK)	53.332,00	0,00	0,00	53.332,00	53.332,00	0,00	53.332,00	0,00	0,00
E390 - 16	Sistema integr. di sicurezza e sorveg. per controllo di pac e velocoli (INTERREG IIIA Italia-Grecia M. 1.2 "SECINS")	2.142.218,00	0,00	0,00	2.142.218,00	535.554,50	1.606.663,50	2.142.218,00	0,00	0,00
E390 - 17	Micro radar con copertura specchio portuale per evitare collisioni con natanti e oggetti galleggianti (INTERREG IIIA Italia-Grecia M. 1.2 "TTNET")	1.828.200,00	0,00	0,00	1.828.200,00	457.050,00	1.371.150,00	1.828.200,00	0,00	0,00
E390 - 18	Sistema di facilitazione per l'accoglienza degli immigrati (INTERREG IIIA Italia-Grecia M. 1.2 "TTNET")	40.000,00	0,00	0,00	40.000,00	0,00	40.000,00	40.000,00	0,00	0,00
E390 - 19	Connett. internet territoriale su WIFI comuni Grecia salentina finalizz. supporto flussi tur. da Grecia per porto BR (INTERREG IIIA Italia-Grecia M. 1.2 "TTNET")	30.000,00	0,00	0,00	30.000,00	0,00	30.000,00	30.000,00	0,00	0,00
E390 - 20	Realizzaz. Rete ferroviaria banchina Costa Morena Est e piattaforma logistica	0,00	1.100.000,00	0,00	1.100.000,00	0,00	1.100.000,00	1.100.000,00	0,00	0,00
E390 - 21	Realizz. ed Assit. tecn. svilup. network qualif. Risorse Umane log. e (Interreg card-phase "ADRIAFORM")	0,00	71.400,00	0,00	71.400,00	0,00	71.400,00	71.400,00	0,00	0,00
E390 - 21	Realizz. ed Assit. tecn. svilup. network qualif. Risorse Umane log. e (Interreg card-phase "ADRIAFORM")	23.024.332,82	1.171.400,00	0,00	24.195.732,82	1.248.727,50	15.947.005,32	17.195.732,82	0,00	-7.000.000,00
E390 - 21	Realizz. ed Assit. tecn. svilup. network qualif. Risorse Umane log. e (Interreg card-phase "ADRIAFORM")	23.024.332,82	1.171.400,00	0,00	24.195.732,82	1.248.727,50	15.947.005,32	17.195.732,82	0,00	-7.000.000,00
<b>E15</b>	<b>Categoria 3* - Trasferimenti da Comuni a Province</b>									
E400 - 01	Contributi comunali e provinciali	0,00	0,00	0,00	0,00	0,00	0,00	0,00	0,00	0,00
E400 - 01	Contributi comunali e provinciali	0,00	0,00	0,00	0,00	0,00	0,00	0,00	0,00	0,00
E400 - 01	Contributi comunali e provinciali	0,00	0,00	0,00	0,00	0,00	0,00	0,00	0,00	0,00
<b>E16</b>	<b>Categoria 4* - Trasferimenti da Altri Enti</b>									
E410 - 01	Contributo da altri Enti	0,00	0,00	0,00	0,00	0,00	0,00	0,00	0,00	0,00
E410 - 01	Contributo da altri Enti	0,00	0,00	0,00	0,00	0,00	0,00	0,00	0,00	0,00
E420 - 01	Contributi diversi	0,00	0,00	0,00	0,00	0,00	0,00	0,00	0,00	0,00
E420 - 01	Contributi diversi	0,00	0,00	0,00	0,00	0,00	0,00	0,00	0,00	0,00
E420 - 01	Contributi diversi	0,00	0,00	0,00	0,00	0,00	0,00	0,00	0,00	0,00
<b>TOTALE CATEGORIA...</b>		24.557.185,29	33.798.065,14	0,00	58.355.270,43	1.251.727,50	49.479.203,20	50.730.930,70	3.000,00	-7.827.339,73
<b>TOTALE TITOLO...</b>		24.557.185,29	33.798.065,14	0,00	58.355.270,43	1.251.727,50	49.479.203,20	50.730.930,70	3.000,00	-7.827.339,73

**Autorità Portuale Brindisi**

Rendiconto Finanziario Part. I

Intestazione Capilotti

Anno di Gestione: 2007

24-apr-2008

Codice	Descrizione	Stanziamen- to iniziale	Variazioni (+)	Variazioni (-)	Previsione Assestata	Riscossioni e Pagamenti	Da Riscuotere o da Pagare	Competenze dell'Esercizio		Differenza Previsioni (-)
								Totale Acc/Imp	Differenza Previsioni (+)	
<b>E5</b>	<b>TITOLO V - ENTRATE DERIVANTI DA ACCENSIONI DI PRESTITI</b>									
E17	Categoria 1* - Assunzione di Mutui									
E430 - 01	Operaz. financ. a medio e lungo termine	0,00	0,00	0,00	0,00	0,00	0,00	0,00	0,00	0,00
E430	Operaz. financ. a medio e lungo termine	0,00	0,00	0,00	0,00	0,00	0,00	0,00	0,00	0,00
	<b>TOTALE CATEGORIA...</b>	0,00	0,00	0,00	0,00	0,00	0,00	0,00	0,00	0,00
<b>E18</b>	<b>Categoria 2* - Assunzione di Altri Debiti Finanziari</b>									
E440 - 01	Operazioni finanziarie a breve termine	0,00	0,00	0,00	0,00	0,00	0,00	0,00	0,00	0,00
E440	Operazioni finanziarie a breve termine	0,00	0,00	0,00	0,00	0,00	0,00	0,00	0,00	0,00
E450 - 01	Depositi di terzi a cauzione	50.000,00	0,00	0,00	50.000,00	0,00	0,00	0,00	0,00	-50.000,00
E450	Depositi di terzi a cauzione	50.000,00	0,00	0,00	50.000,00	0,00	0,00	0,00	0,00	-50.000,00
	<b>TOTALE CATEGORIA...</b>	50.000,00	0,00	0,00	50.000,00	0,00	0,00	0,00	0,00	-50.000,00
<b>E19</b>	<b>Categoria 3* - Emissione di Obbligazioni</b>									
E460 - 01	Emissione di obbligazioni	0,00	0,00	0,00	0,00	0,00	0,00	0,00	0,00	0,00
E460	Emissione di obbligazioni	0,00	0,00	0,00	0,00	0,00	0,00	0,00	0,00	0,00
	<b>TOTALE CATEGORIA...</b>	0,00	0,00	0,00	0,00	0,00	0,00	0,00	0,00	0,00
	<b>TOTALE TITOLO...</b>	50.000,00	0,00	0,00	50.000,00	0,00	0,00	0,00	0,00	-50.000,00
<b>E6</b>	<b>PARTITE DI GIRO</b>									
<b>E20</b>	<b>Categoria 1* - Entrate provenienti natura di Giro</b>									
E470 - 01	Ritenute erariali diverse	1.000.000,00	0,00	0,00	1.000.000,00	531.892,07	0,90	531.892,97	0,00	-468.107,03
E470	Ritenute erariali	1.000.000,00	0,00	0,00	1.000.000,00	531.892,07	0,90	531.892,97	0,00	-468.107,03
E480 - 01	Ritenute previdenziali ed assistenziali	160.000,00	0,00	0,00	160.000,00	100.971,67	0,00	100.971,67	0,00	-59.028,33
E480 - 02	Ricongiunz. riscatto CPDEL	2.000,00	0,00	0,00	2.000,00	25,16	0,00	25,16	0,00	-1.974,84
E480	Ritenute previdenziali ed assistenziali	162.000,00	0,00	0,00	162.000,00	100.996,83	0,00	100.996,83	0,00	-61.003,17
E490 - 01	Ritenute diverse al personale	15.000,00	0,00	0,00	15.000,00	11.350,22	0,00	11.350,22	0,00	-3.648,78
E490	Ritenute diverse al personale	15.000,00	0,00	0,00	15.000,00	11.350,22	0,00	11.350,22	0,00	-3.648,78
E500 - 01	Recupero anticipaz.fondo economato	10.329,00	0,00	0,00	10.329,00	0,00	0,00	0,00	0,00	-10.329,00
E500	Recupero anticipaz.fondo economato	10.329,00	0,00	0,00	10.329,00	0,00	0,00	0,00	0,00	-10.329,00
E510 - 01	I.V.A.	650.000,00	0,00	0,00	650.000,00	718,99	479.562,08	480.281,07	0,00	-168.718,93
E510	I.V.A.	650.000,00	0,00	0,00	650.000,00	718,99	479.562,08	480.281,07	0,00	-168.718,93
E520 - 01	Recup.person.anitic.conces.dall'Erte	30.000,00	0,00	0,00	30.000,00	0,00	0,00	0,00	0,00	-30.000,00
E520	Recup.person.anitic.conces.dall'Erte	30.000,00	0,00	0,00	30.000,00	0,00	0,00	0,00	0,00	-30.000,00
E530 - 01	Traitenute per conto di terzi	20.000,00	0,00	0,00	20.000,00	19.697,00	0,51	19.697,51	0,00	-302,49
E530	Traitenute per conto di terzi	20.000,00	0,00	0,00	20.000,00	19.697,00	0,51	19.697,51	0,00	-302,49
E540 - 01	Rimb.somme pagate per conto terzi	20.000,00	0,00	0,00	20.000,00	0,00	0,00	0,00	0,00	-20.000,00
E540	Rimb.somme pagate per conto terzi	20.000,00	0,00	0,00	20.000,00	0,00	0,00	0,00	0,00	-20.000,00
E540	Rimb.somme pagate per conto terzi	60.000,00	0,00	0,00	60.000,00	0,00	0,00	0,00	0,00	-60.000,00
E540	Rimb.somme pagate per conto terzi	60.000,00	0,00	0,00	60.000,00	0,00	0,00	0,00	0,00	-60.000,00

**Autorità Portuale Brindisi**

Rendiconto Finanziario Part. I

Intestazione Capitoli

Anno di Gestione: 2007

24-apr-2008

Codice	Descrizione	Stanziamiento Iniziale	Variazioni (+)	Variazioni (-)	Previsione Assestata	Riscossioni e Pagamenti	De Riscuotere o da Pagare	Competenze dell'Esercizio			
								Totale Acc/Imp	Differenza Previsioni (+)	Differenza Previsioni (-)	Differenza Previsioni (-)
E550 - 01	Partite in sospeso	500.000,00	0,00	0,00	500.000,00	30.979,64	455.132,34	486.111,98	0,00	-13.888,02	
E550	Partite in sospeso	500.000,00	0,00	0,00	500.000,00	30.979,64	455.132,34	486.111,98	0,00	-13.888,02	
	TOTALE CATEGORIA	2.447.393,00	0,00	0,00	2.447.393,00	695.634,75	937.695,83	1.630.330,58	0,00	-816.998,42	
	TOTALE TITOLO	2.447.393,00	0,00	0,00	2.447.393,00	695.634,75	937.695,83	1.630.330,58	0,00	-816.998,42	
	<b>Totale Generale Entrate</b>	<b>34.372.393,29</b>	<b>37.622.138,14</b>	<b>0,00</b>	<b>71.994.531,43</b>	<b>10.999.602,77</b>	<b>52.972.641,92</b>	<b>63.972.244,69</b>	<b>1.055.152,86</b>	<b>-9.077.439,60</b>	

## Autorità Portuale Brindisi

Rendiconto Finanziario Part. I

Intestazione Titoli

Anno di Gestione: 2007

23-apr-2008

50.783,19€

Codice	Descrizione	Stanziamiento Iniziale	Variazioni (+)	Variazioni (-)	Previsione Assaiata	Riscossioni e Pagamenti	Da Riscossione o da Pagare	Competenze dell'Esercizio		
								Totale Acc/imp	Differenza Previsioni (v)	Differenza Previsioni (c)
E1	TITOLO I - ENTRATE DERIVANTI DA TRASFERIMENTI CORRENTI	2.513.407,00	3.500.000,00	0,00	6.013.407,00	6.189.815,76	474.791,13	6.664.506,89	651.199,89	0,00
E2	TITOLO II - ALTRE ENTRATE	4.596.725,00	324.053,00	0,00	4.920.778,00	2.862.424,76	2.031.684,89	4.894.109,65	400.952,97	-427.621,32
E3	TITOLO III - ENTRATE PER ALIENAZIONE DI BENI PATRIMONIALI E RISCOSSIONE DI CREDITI	207.747,00	0,00	0,00	207.747,00	0,00	52.266,87	52.266,87	0,00	-155.480,13
E4	TITOLO IV - ENTRATE DERIVANTI DA TRASFERIMENTI IN CONTO CAPITALE	24.557.185,29	33.798.085,14	0,00	58.355.270,43	1.251.727,50	49.479.203,20	50.730.930,70	3.000,00	-7.627.339,73
E5	TITOLO V - ENTRATE DERIVANTI DA ACCENSIONI DI PRESTITI	50.000,00	0,00	0,00	50.000,00	0,00	0,00	0,00	0,00	-50.000,00
E6	PARTITE DI GIRO	2.447.329,00	0,00	0,00	2.447.329,00	695.634,75	934.695,83	1.630.330,58	0,00	-816.998,42
E900	AVANZO DI AMMINISTRAZIONE	7.528.091,93	0,00	0,00	7.528.091,93	0,00	0,00	0,00	0,00	-7.528.091,93
E910	FONDO DI CASSA	0,00	0,00	0,00	0,00	0,00	0,00	0,00	0,00	0,00
<b>Totale Generale Entrate</b>		<b>41.900.485,22</b>	<b>37.622.138,14</b>	<b>0,00</b>	<b>79.522.623,36</b>	<b>10.999.602,77</b>	<b>52.972.641,32</b>	<b>63.972.244,69</b>	<b>1.055.152,86</b>	<b>-16.605.531,53</b>









Rendiconto Finanziario Part. II **Autorità Portuale Brindisi** Anno di Gestione: 2007 24-apr-2008

Codice	Descrizione	Gestione Residui degli Esercizi Precedenti				Gestione di Cassa				Totale Residui	
		Inizio Esercizio	Riscossioni o Pagamenti	Da Riscuotere o da Pagare	Totale	Variazioni Residui	Insussistenze	Previsione Assestata	Riscossioni o Pagamenti		Differenza Previsioni
E210 - 07	Gestione finanziamento Interreg III Creca/Mane	0,00	0,00	0,00	0,00	0,00	0,00	0,00	0,00	0,00	0,00
E210 - 08	Ministero Economia e Finanze - rimborso ai sensi del D.M. del 29/11/2007	0,00	0,00	0,00	0,00	0,00	0,00	0,00	0,00	0,00	324.053,00
E210 - 09	Recupero e rimborsi diversi	844.199,84	688.755,23	155.444,61	844.199,84	0,00	900.000,00	755.162,10	144.837,90	144.837,90	569.413,16
E220 - 01	Recup. anticipaz. spese div. per accord. fin. realizz. opere/infrastr.	583.893,59	0,00	583.893,59	583.893,59	0,00	200.000,00	0,00	200.000,00	200.000,00	606.076,55
E220	Recup. anticipaz. spese div. per accord. fin. realizz. opere/infrastr. servizi	583.893,59	0,00	583.893,59	583.893,59	0,00	200.000,00	0,00	200.000,00	200.000,00	606.076,55
E230 - 01	Concorsi da parte dello Stato (M.L.L. PP.) e di altri Enti per spese di servizi	257.722,64	0,00	0,00	257.722,64	0,00	257.722,64	0,00	257.722,64	257.722,64	0,00
E230	Concorsi da parte dello Stato (M.L.L. PP.) e di altri Enti per spese di servizi	257.722,64	0,00	0,00	257.722,64	0,00	257.722,64	0,00	257.722,64	257.722,64	0,00
E3	TOTALE CATEGORIA	1.685.915,07	688.755,23	739.338,20	1.428.068,43	0,00	1.357.722,84	755.162,10	602.560,54	1.175.489,71	18.073,89
E240 - 01	Rimborsi ENEL, TELECOM e AQP	5.634,59	83,89	5.550,70	5.634,59	0,00	2.000,00	1.611,83	398,17	300,00	300,00
E240 - 02	Entrate diverse	1.840,00	1.540,00	300,00	1.840,00	0,00	10.000,00	22.865,60	-12.865,60	18.373,89	18.373,89
E240	Entrate varie ed eventuali	7.474,59	1.623,89	5.850,70	7.474,59	0,00	12.000,00	24.497,43	-12.497,43	18.373,89	18.373,89
E3	TITOLO III - ENTRATE PER ALIENAZIONE DI BENI PATRIMONIALI E RISCOSSIONE DI CREDITI	7.474,59	1.623,89	5.850,70	7.474,59	0,00	12.000,00	24.497,43	-12.497,43	18.373,89	18.373,89
E09	Categoria I^ - Alienazione immobili e diritti Reali	6.101.953,95	2.045.664,35	3.796.568,87	5.844.233,22	0,00	8.073.330,38	4.968.069,11	3.155.241,27	5.830.253,75	0,00
E250 - 01	Alienazione di immobili	0,00	0,00	0,00	0,00	0,00	0,00	0,00	0,00	0,00	0,00
E250	Alienazione di immobili	0,00	0,00	0,00	0,00	0,00	0,00	0,00	0,00	0,00	0,00
E260 - 01	Cessione di diritti reali	0,00	0,00	0,00	0,00	0,00	0,00	0,00	0,00	0,00	0,00
E260	Cessione di diritti reali	0,00	0,00	0,00	0,00	0,00	0,00	0,00	0,00	0,00	0,00
E10	Categoria II^ - Alienazione di immobilizzazioni tecniche diverse	0,00	0,00	0,00	0,00	0,00	0,00	0,00	0,00	0,00	0,00
E270 - 01	Cessione immobilizzazioni tecniche	0,00	0,00	0,00	0,00	0,00	0,00	0,00	0,00	0,00	0,00
E270	Cessione immobilizzazioni tecniche	0,00	0,00	0,00	0,00	0,00	0,00	0,00	0,00	0,00	0,00
E280 - 01	Cessione di brevetti e progetti	0,00	0,00	0,00	0,00	0,00	0,00	0,00	0,00	0,00	0,00
E280	Cessione di brevetti e progetti	0,00	0,00	0,00	0,00	0,00	0,00	0,00	0,00	0,00	0,00
E11	Categoria III^ - Realizzo di Valori Immobiliari	0,00	0,00	0,00	0,00	0,00	0,00	0,00	0,00	0,00	0,00
E290 - 01	Realizzo di somme investite in titoli e valori mobiliari diversi	0,00	0,00	0,00	0,00	0,00	0,00	0,00	0,00	0,00	0,00
E290	Realizzo di somme investite in titoli e valori mobiliari diversi	0,00	0,00	0,00	0,00	0,00	0,00	0,00	0,00	0,00	0,00
E12	Categoria IV^ - Riscossione di Crediti	0,00	0,00	0,00	0,00	0,00	0,00	0,00	0,00	0,00	0,00
E300 - 01	Prelevamento da depositi bancari	0,00	0,00	0,00	0,00	0,00	0,00	0,00	0,00	0,00	0,00
E300	Prelevamento da depositi bancari	0,00	0,00	0,00	0,00	0,00	0,00	0,00	0,00	0,00	0,00
E310 - 01	Prelevamento di altri depositi bancari	0,00	0,00	0,00	0,00	0,00	0,00	0,00	0,00	0,00	0,00
E310	Prelevamento di altri depositi bancari	0,00	0,00	0,00	0,00	0,00	0,00	0,00	0,00	0,00	0,00
E320 - 01	Riscossioni da Compagnie Assicuratrici (Pol. INA)	0,00	0,00	0,00	0,00	0,00	200.000,00	0,00	200.000,00	200.000,00	52.266,87
E320	Riscossioni da Compagnie Assicuratrici	0,00	0,00	0,00	0,00	0,00	200.000,00	0,00	200.000,00	200.000,00	52.266,87
E330 - 01	Ritiro di depositi a cauzione presso terzi	0,00	0,00	0,00	0,00	0,00	5.165,00	0,00	5.165,00	5.165,00	0,00
E330	Ritiro di depositi a cauzione presso terzi	0,00	0,00	0,00	0,00	0,00	5.165,00	0,00	5.165,00	5.165,00	0,00

per copie conforme  


Rendiconto Finanziario Part. II **Autorità Portuale Brindisi** Anno di Gestione: 2007 24-apr-2008

Codice	Descrizione	Gestione Residui degli Esercizi Precedenti				Gestione di Cassa				Totale Residui	
		Inizio Esercizio	Riscossioni o Pagamenti	Da Riscuotere o da Pagare	Totale	Variazioni Residui	Insussistenze	Previsione Assestata	Riscossioni o Pagamenti		Differenza Previsioni
E340 - 01	Riscoss. prestiti e anticipi, breve termine	0,00	0,00	0,00	0,00	0,00	0,00	0,00	0,00	0,00	0,00
E340	Riscoss. prestiti e anticipi, breve termine	0,00	0,00	0,00	0,00	0,00	0,00	0,00	0,00	0,00	0,00
E350 - 01	Riscossione di altri crediti	0,00	0,00	0,00	0,00	0,00	0,00	2.582,00	0,00	2.582,00	0,00
E350	Riscossione di altri crediti	0,00	0,00	0,00	0,00	0,00	0,00	2.582,00	0,00	2.582,00	0,00
<b>TOTALE CATEGORIA</b>		0,00	0,00	0,00	0,00	0,00	0,00	207.747,00	0,00	207.747,00	52.266,87
<b>TOTALE TITOLO</b>		0,00	0,00	0,00	0,00	0,00	0,00	207.747,00	0,00	207.747,00	52.266,87
<b>E4</b>	<b>TITOLO IV - ENTRATE DERIVANTI DA TRASFERIMENTI</b>										
<b>E13</b>	<b>CONTO CAPITALE</b>										
E360 - 01	Categoria 1* - Trasferimenti dallo Stato	708.366,78	0,00	0,00	0,00	0,00	708.366,78	0,00	0,00	0,00	0,00
E360 - 02	Lavori di complet. funz. sporgente Costa Morena Est realiz. nuovi piazzali e dragaggio fondali per nuovi accost operativi (M.L.L.P.P.)	1.936.713,00	0,00	1.936.713,00	1.936.713,00	0,00	0,00	0,00	0,00	0,00	1.936.713,00
E360 - 03	Opere di adeguamento dei terminali per navi gestiere in Costa Morena (M. Ambiente)	3.486.084,00	0,00	3.486.084,00	3.486.084,00	0,00	0,00	0,00	0,00	0,00	3.486.084,00
E360 - 04	Disinquinamento del seno di ponente (M. Ambiente)	92.962,00	0,00	92.962,00	92.962,00	0,00	0,00	0,00	0,00	0,00	92.962,00
E360 - 05	Bonifica coperture in eterniti dei capannoni ex Montedison nell'area portuale (M. Ambiente)	581.014,00	0,00	581.014,00	581.014,00	0,00	0,00	0,00	0,00	0,00	581.014,00
E360 - 06	Opere di recupero dei prodotti di recupero (M. Ambiente)	0,00	0,00	0,00	0,00	0,00	0,00	0,00	0,00	0,00	0,00
E360 - 07	Realizz. Stazione traghetti. Alibania con posto di controllo di Polizia "Ciancioli"	0,00	0,00	0,00	0,00	0,00	0,00	0,00	0,00	0,00	0,00
E360 - 08	Compl. funz. sporgente Est. Molo Costa Morena 2* Stralcio (MIT)	0,00	0,00	0,00	0,00	0,00	0,00	0,00	0,00	0,00	0,00
E360 - 09	Riquallif. aree e realiz. pontili Seno di Ponente attracco natanti piccola pesca banch. Montenegro	0,00	0,00	0,00	0,00	0,00	0,00	0,00	0,00	0,00	0,00
E360 - 10	Inferenti valorizz. beni demaniali Porto di Brindisi (2* accordo di programma MIT)	500.000,00	0,00	500.000,00	500.000,00	0,00	0,00	0,00	0,00	0,00	500.000,00
E360 - 11	Area controllo Punta Tevere con deposito Dogane, uff. Polizia e servizi (MIT DM 29/05/01)	700.000,00	0,00	700.000,00	700.000,00	0,00	0,00	700.000,00	0,00	700.000,00	700.000,00
E360 - 12	Opere compl accosti portuali navi traghetti e RO.RO. (MIT DM 29/05/01)	0,00	0,00	0,00	0,00	0,00	0,00	0,00	0,00	0,00	0,00
E360 - 13	Realizzazione Stazione Marittima passeggeri, servizi e strutture logistiche operatori portuali - (M.I.T. - D.M. del 02/05/2001)	0,00	0,00	0,00	0,00	0,00	0,00	0,00	0,00	0,00	0,00
E360 - 14	Studio di fattibilita per la realiz. di un Distripark nell'area portuale Brindisi (50% F. CIPE)	0,00	0,00	0,00	0,00	0,00	0,00	0,00	0,00	0,00	0,00
E360 - 15	Studio di fattibilita per la realizzazione di un Distripark area portuale Brindisi (quota ENI)	0,00	0,00	0,00	0,00	0,00	0,00	0,00	0,00	0,00	0,00
E360 - 16	Riqualificazione e consolidamento Porto Interno Seno di Levante (Bonifica e Riqualificazione area ex. pol. seno di Levante (1* accordo di progr. MM)	0,00	0,00	0,00	0,00	0,00	0,00	0,00	0,00	0,00	0,00
E360 - 17	Realizzaz. strutture banchinaia CF spostamento depositi MM (DM 25/01)	0,00	0,00	0,00	0,00	0,00	0,00	0,00	0,00	0,00	0,00
E360 - 18	Costruzione nuova caserma VVFF e Servizio antincendio	0,00	0,00	0,00	0,00	0,00	0,00	0,00	0,00	0,00	0,00
E360 - 19	Banchinamento prolungamento Capo Bianco	0,00	0,00	0,00	0,00	0,00	0,00	0,00	0,00	0,00	0,00
E360 - 20	Centro Servizi Intermodali retro-portuali - Distripark	1.033.000,00	0,00	1.033.000,00	1.033.000,00	0,00	0,00	0,00	0,00	0,00	1.033.000,00
E360 - 21	Completamento piazzali Costa Morena Est - 3* Stralcio	0,00	0,00	0,00	0,00	0,00	0,00	0,00	0,00	0,00	0,00
E360 - 22	Dragaggio fondali e disinquinamento Seno di Levante	0,00	0,00	0,00	0,00	0,00	0,00	0,00	0,00	0,00	0,00
E360 - 23	Realizzazione opere, attrezzature impianti ed interv. infr. spazi ad elevare il grado di Sic. nel Porto (MIT-DM 24/02/2004)	0,00	0,00	0,00	0,00	0,00	0,00	0,00	0,00	0,00	0,00
E360 - 24	Realizzazione Punto Ispezione Frontaliera (PIF)	514.434,79	0,00	514.434,79	514.434,79	0,00	0,00	647.186,56	0,00	647.186,56	514.434,79
E360 - 25	Restauro e ristrutturazione Staz. Marittima e collegamento Staz. Albania - 1* stralcio	1.284.997,51	0,00	1.284.997,51	1.284.997,51	0,00	0,00	1.284.997,51	0,00	1.284.997,51	1.284.997,51
E360	Contrib. dello Stato per esec. opere	10.637.572,08	0,00	10.129.205,30	10.129.205,30	0,00	708.366,78	2.632.184,07	0,00	2.632.184,07	42.753.690,44
E370 - 01	Contributo Min. Trasporti per lavori escavazione porti - D.M. 6/6/98 -	774.686,00	0,00	774.686,00	774.686,00	0,00	0,00	0,00	0,00	0,00	774.686,00
E370	Contributo Min. Trasporti per lavori escavazione porti - D.M. 6/6/98 -	774.686,00	0,00	774.686,00	774.686,00	0,00	0,00	0,00	0,00	0,00	774.686,00



**Autorità Portuale Brindisi**

Rendiconto Finanziario Part. II

Anno di Gestione: 2007

24-apr-2008

per coprire



Codice	Descrizione	Esercizio	Gestione Residui degli Esercizi Precedenti				Gestione di Cassa				Totale Residui
			Riscossioni o Pagamenti	Da Riscuotere o da Pagare	Totale	Variazioni Residui	Insussistenze	Previsione Assestata	Riscossioni o Pagamenti	Differenza Previsioni	
E390 - 01	Contrib. Min. LL.PP. manutenz. straord. parti comuni port. (art.6 lett.b) L.64/84	0,00	0,00	0,00	0,00	0,00	1.532.852,47	0,00	1.532.852,47	0,00	905.512,74
E390 - 01	Contrib. Min. LL.PP. manutenz. straord. parti com. amb. port. (art.6 lett.b) L.54/94	0,00	0,00	0,00	0,00	0,00	1.532.852,47	0,00	1.532.852,47	0,00	905.512,74
	<b>TOTALE CATEGORIA...</b>	<b>11.612.259,08</b>	<b>10.903.891,30</b>	<b>10.903.891,30</b>	<b>0,00</b>	<b>706.386,78</b>	<b>4.165.036,54</b>	<b>3.000,00</b>	<b>4.162.036,54</b>	<b>0,00</b>	<b>44.436.088,18</b>
<b>E14</b>	<b>Categoria 2* - Trasferimenti dalla Regione</b>										
E390 - 01	Adegua. piazzale Costa Morena Ovest realizz. vie di corsa grues	20.658.276,00	0,00	14.802.293,28	0,00	5.855.982,72	0,00	0,00	0,00	0,00	14.802.293,28
E390 - 02	Finanziamento Interreg III Greci/Italia (opere da definire)	0,00	0,00	0,00	0,00	0,00	3.000.000,00	0,00	3.000.000,00	0,00	0,00
E390 - 03	Realizzaz. circuito doganale	85.505,62	0,00	85.505,62	0,00	0,00	32.199,15	0,00	32.199,15	0,00	85.505,62
E390 - 04	Realizzaz. struttura banchinata a Capo Bianco per spostam. deposito faina della Marina Militare	16.784.850,00	0,00	16.784.850,00	0,00	0,00	0,00	0,00	0,00	0,00	16.784.850,00
E390 - 05	Realizz. impianto sterilizzazione e autoclavaggio rifiuti alimentari ambito portuale - Fin. Interreg III Greci/Italia	700.000,00	0,00	0,00	0,00	700.000,00	0,00	0,00	0,00	0,00	0,00
E390 - 06	Realizz. stalla animali vivi a Costa Morena - Fin. Interreg III Greci/Italia	1.000.000,00	0,00	1.000.000,00	0,00	0,00	0,00	0,00	0,00	0,00	1.000.000,00
E390 - 07	Articolo a disposizione	0,00	0,00	0,00	0,00	0,00	0,00	0,00	0,00	0,00	0,00
E390 - 08	Articolo a disposizione	0,00	0,00	0,00	0,00	0,00	0,00	0,00	0,00	0,00	0,00
E390 - 09	Complet. opere, attrezzature, impianti ed interventi infrastrutt. spesi ad estero in grado di sic. nel porto - Fin. Interreg III Greci/Italia	1.500.000,00	0,00	1.500.000,00	0,00	0,00	1.500.000,00	0,00	1.500.000,00	0,00	1.500.000,00
E390 - 10	Importo lire da destinare a Terminal Agrigine (INTERREG IIIA Costa Morena M. 1)	0,00	0,00	0,00	0,00	0,00	4.000.000,00	0,00	4.000.000,00	0,00	10.667.780,82
E390 - 11	Coop. Cassa M. 1 sic. doghe Punta Rico e Bocche di Capri (INTERREG IIIA Italia-Grecia M. 1.1)	0,00	0,00	0,00	0,00	0,00	347.750,00	0,00	347.750,00	0,00	320.390,00
E390 - 12	Studio razionalizz. infrastruttura logistica tra Basilicata-Puglia-Grecia-Turchia (INTERREG IIIA Italia-Grecia M. 1.1)	0,00	0,00	0,00	0,00	0,00	50.000,00	0,00	50.000,00	0,00	345.000,00
E390 - 13	Sistema informativo e telematico controllo e gestione trasporto merci e pac. noti portuali Bari Brindisi Impegnatase Patassop (INTERREG IIIA Italia-Grecia M. 1.2)	0,00	0,00	0,00	0,00	0,00	50.000,00	0,00	50.000,00	0,00	341.289,00
E390 - 14	Operat. ed Enti ITA e Greci (INTERREG IIIA Italia-Grecia M. 1.2)	0,00	0,00	0,00	0,00	0,00	20.000,00	0,00	20.000,00	0,00	53.332,00
E390 - 15	Piattaforma extranet e portale web per serv. informatici, logistici e trasporto (INTERREG IIIA Italia-Grecia M. 1.1 'SEALINIC')	0,00	0,00	0,00	0,00	0,00	500.000,00	0,00	500.000,00	0,00	1.506.663,50
E390 - 16	Sistema integr. di sicurezza e sorvegli. per controllo di pac. e natanti e oggetti galleggianti (INTERREG IIIA Italia-Grecia M. 1.2)	0,00	0,00	0,00	0,00	0,00	500.000,00	0,00	500.000,00	0,00	1.371.150,00
E390 - 16	Sistema di facilitazione per l'accoglienza degli immigrati (INTERREG IIIA Italia-Grecia M. 1.2 'TINET')	0,00	0,00	0,00	0,00	0,00	40.000,00	0,00	40.000,00	0,00	40.000,00
E390 - 16	Comit. inform. territoriale su WiFi comuni Grecia svientina finilir supporto flussi tur. da Grecia per porto BR (INTERREG IIIA Italia-Grecia M. 1.2 'TINET')	0,00	0,00	0,00	0,00	0,00	30.000,00	0,00	30.000,00	0,00	30.000,00
E390 - 20	Realizzaz. Rete ferroviaria banchina Costa Morena Est e piattaforma logistica	0,00	0,00	0,00	0,00	0,00	1.100.000,00	0,00	1.100.000,00	0,00	1.100.000,00
E390 - 21	Realizz ed Assist. techn. Svitup. network qualif. Risorse Umane log. e Trasp. (Interreg card-phase "ADRIAFORM")	40.728.631,62	0,00	34.172.648,90	0,00	6.555.982,72	11.169.949,15	1.248.727,50	9.921.221,65	0,00	71.400,00
E390	Contrib. Regione per esecoz. opere	40.728.631,62	0,00	34.172.648,90	0,00	6.555.982,72	11.169.949,15	1.248.727,50	9.921.221,65	0,00	50.119.654,22
<b>E15</b>	<b>TOTALE CATEGORIA...</b>	<b>40.728.631,62</b>	<b>34.172.648,90</b>	<b>34.172.648,90</b>	<b>0,00</b>	<b>6.555.982,72</b>	<b>11.169.949,15</b>	<b>1.248.727,50</b>	<b>9.921.221,65</b>	<b>0,00</b>	<b>50.119.654,22</b>
<b>E16</b>	<b>Categoria 3* - Trasferimenti da Comuni a Province</b>										
E400 - 01	Contributi comunali e provinciali	0,00	0,00	0,00	0,00	0,00	0,00	0,00	0,00	0,00	0,00
E400	Contributi comunali e provinciali	0,00	0,00	0,00	0,00	0,00	0,00	0,00	0,00	0,00	0,00
<b>E16</b>	<b>TOTALE CATEGORIA...</b>	<b>0,00</b>	<b>0,00</b>	<b>0,00</b>	<b>0,00</b>	<b>0,00</b>	<b>0,00</b>	<b>0,00</b>	<b>0,00</b>	<b>0,00</b>	<b>0,00</b>
<b>E17</b>	<b>Categoria 4* - Trasferimenti da Altri Enti</b>										
E410 - 01	Contributo da altri Enti	0,00	0,00	0,00	0,00	0,00	0,00	0,00	0,00	0,00	0,00
E410	Contributo da altri Enti	0,00	0,00	0,00	0,00	0,00	0,00	0,00	0,00	0,00	0,00
E420 - 01	Contributi diversi	0,00	0,00	0,00	0,00	0,00	0,00	0,00	0,00	0,00	0,00
E420	Contributi diversi	0,00	0,00	0,00	0,00	0,00	0,00	0,00	0,00	0,00	0,00
<b>E17</b>	<b>TOTALE CATEGORIA...</b>	<b>0,00</b>	<b>0,00</b>	<b>0,00</b>	<b>0,00</b>	<b>0,00</b>	<b>0,00</b>	<b>0,00</b>	<b>0,00</b>	<b>0,00</b>	<b>0,00</b>
	<b>TOTALE TITOLO...</b>	<b>52.340.885,70</b>	<b>45.076.540,20</b>	<b>45.076.540,20</b>	<b>0,00</b>	<b>7.264.349,50</b>	<b>15.334.895,69</b>	<b>1.251.727,50</b>	<b>14.083.268,19</b>	<b>0,00</b>	<b>94.555.743,40</b>

## Autorità Portuale Brindisi

Rendiconto Finanziario Part. II

Anno di Gestione: 2007

24-apr-2008

Codice	Descrizione	Gestione Residui degli Esercizi Precedenti					Gestione di Cassa					Totale Residui	
		Inizio Esercizio	Ricossioni o Pagamenti	Da Riscuotere o da Pagare	Totale	Variazioni Residui	Inesistenze	Previsione Assestata	Ricossioni o Pagamenti	Differenza Previsioni			
<b>E6</b>	<b>TITOLO V - ENTRATE DERIVANTI DA ACCENSIONI DI PRESTITI</b>												
E17	Categoria 1* - Assunzione di Mutui	0,00	0,00	0,00	0,00	0,00	0,00	0,00	0,00	0,00	0,00	0,00	0,00
E430 - 01	Operaz. finanz. a medio e lungo termine	0,00	0,00	0,00	0,00	0,00	0,00	0,00	0,00	0,00	0,00	0,00	0,00
E430	Operaz. finanz. a medio e lungo termine	0,00	0,00	0,00	0,00	0,00	0,00	0,00	0,00	0,00	0,00	0,00	0,00
	<b>TOTALE CATEGORIA...</b>												
E18	Categoria 2* - Assunzione di Altri Debiti Finanziari	0,00	0,00	0,00	0,00	0,00	0,00	0,00	0,00	0,00	0,00	0,00	0,00
E440 - 01	Operazioni finanziarie a breve termine	0,00	0,00	0,00	0,00	0,00	0,00	0,00	0,00	0,00	0,00	0,00	0,00
E440	Operazioni finanziarie a breve termine	0,00	0,00	0,00	0,00	0,00	0,00	0,00	0,00	0,00	0,00	0,00	0,00
E450 - 01	Depositi di terzi a cauzione	0,00	0,00	0,00	0,00	0,00	0,00	50.000,00	0,00	50.000,00	0,00	50.000,00	0,00
E450	Depositi di terzi a cauzione	0,00	0,00	0,00	0,00	0,00	0,00	50.000,00	0,00	50.000,00	0,00	50.000,00	0,00
	<b>TOTALE CATEGORIA...</b>												
E19	Categoria 3* - Emissione di Obbligazioni	0,00	0,00	0,00	0,00	0,00	0,00	0,00	0,00	0,00	0,00	0,00	0,00
E460 - 01	Emissione di obbligazioni	0,00	0,00	0,00	0,00	0,00	0,00	0,00	0,00	0,00	0,00	0,00	0,00
E460	Emissione di obbligazioni	0,00	0,00	0,00	0,00	0,00	0,00	0,00	0,00	0,00	0,00	0,00	0,00
	<b>TOTALE CATEGORIA...</b>												
	<b>TOTALE TITOLO...</b>												
<b>E6</b>	<b>PARTITE DI GIRO</b>												
E20	Categoria 1* - Entrate proventi natura di Partite di Giro	7.088,02	0,00	0,00	0,00	0,00	7.088,02	1.000.000,00	531.892,07	468.107,93	468.107,93	0,00	0,00
E470 - 01	Ritenute erariali diverse	7.088,02	0,00	0,00	0,00	0,00	7.088,02	1.000.000,00	531.892,07	468.107,93	468.107,93	0,00	0,00
E470	Ritenute erariali	7.088,02	0,00	0,00	0,00	0,00	7.088,02	1.000.000,00	531.892,07	468.107,93	468.107,93	0,00	0,00
E480 - 01	Ritenute previdenziali ed assistenziali	6.743,80	0,00	6.743,80	5.743,80	0,00	0,00	160.000,00	100.971,67	59.028,33	59.028,33	6.743,80	0,00
E480 - 02	Ricongiunz. riscatto CPDEL	0,00	0,00	0,00	0,00	0,00	0,00	2.000,00	25,16	1.974,84	1.974,84	0,00	0,00
E480	Ricongiunz. riscatto CPDEL	0,00	0,00	0,00	0,00	0,00	0,00	2.000,00	25,16	1.974,84	1.974,84	0,00	0,00
E480 - 01	Ritenute previdenziali ed assistenziali	6.743,80	0,00	6.743,80	5.743,80	0,00	0,00	162.000,00	100.996,83	61.003,17	61.003,17	6.743,80	0,00
E480	Ritenute previdenziali ed assistenziali	6.743,80	0,00	6.743,80	5.743,80	0,00	0,00	162.000,00	100.996,83	61.003,17	61.003,17	6.743,80	0,00
E490 - 01	Ritenute diverse al personale	0,00	0,00	0,00	0,00	0,00	0,00	15.000,00	11.350,22	3.649,78	3.649,78	0,00	0,00
E490	Ritenute diverse al personale	0,00	0,00	0,00	0,00	0,00	0,00	15.000,00	11.350,22	3.649,78	3.649,78	0,00	0,00
E500 - 01	Recupero anticipaz.fondo maturisalu	10.329,00	0,00	10.329,00	11.329,00	0,00	0,00	10.329,00	0,00	11.329,00	11.329,00	0,00	0,00
E500	Recupero anticipaz.fondo economato	10.329,00	0,00	10.329,00	10.329,00	0,00	0,00	10.329,00	0,00	10.329,00	10.329,00	0,00	0,00
E510 - 01	I.V.A.	385.714,83	94.722,85	290.991,98	385.714,83	0,00	0,00	800.000,00	95.441,84	704.558,16	704.558,16	770.554,06	0,00
E510	I.V.A.	385.714,83	94.722,85	290.991,98	385.714,83	0,00	0,00	800.000,00	95.441,84	704.558,16	704.558,16	770.554,06	0,00
E520 - 01	Recup.person.antic.conces.dall'Ente	0,00	0,00	0,00	0,00	0,00	0,00	30.000,00	0,00	30.000,00	30.000,00	0,00	0,00
E520	Recup.person.antic.conces.dall'Ente	0,00	0,00	0,00	0,00	0,00	0,00	30.000,00	0,00	30.000,00	30.000,00	0,00	0,00
E530 - 01	Traitenute per conto di terzi	0,00	0,00	0,00	0,00	0,00	0,00	20.000,00	19.637,00	303,00	303,00	0,51	0,51
E530	Traitenute per conto di terzi	0,00	0,00	0,00	0,00	0,00	0,00	20.000,00	19.637,00	303,00	303,00	0,51	0,51
E540 - 01	Rimb.somme pagate per conto terzi	2.489,43	0,00	0,00	0,00	0,00	0,00	60.000,00	0,00	60.000,00	60.000,00	0,00	0,00
E540	Rimb.somme pagate per conto terzi	2.489,43	0,00	0,00	0,00	0,00	0,00	60.000,00	0,00	60.000,00	60.000,00	0,00	0,00

## Autorità Portuale Brindisi

Rendiconto Finanziario Part. II

Anno di Gestione: 2007

24-apr-2008

Codice	Descrizione	Gestione Residui degli Esercizi Precedenti					Gestione di Cassa				
		Inizio Esercizio	Riscossioni o Pagamenti	Da Riscuotere o da Pagare	Totale	Variazioni Residui	Insussistenze	Previsione Assestata	Riscossioni o Pagamenti	Differenza Previsioni	Totale Residui
E550 - 01	Partite in sospeso	3.683.794,39	187.485,51	3.496.308,88	3.683.794,39	0,00	0,00	500.000,00	218.465,15	281.534,85	3.951.441,22
E550	Partite in sospeso	3.683.794,39	187.485,51	3.496.308,88	3.683.794,39	0,00	0,00	500.000,00	218.465,15	281.534,85	3.951.441,22
	TOTALE CATEGORIA	4.098.189,47	282.208,36	3.804.373,66	4.086.582,02	0,00	9.587,45	2.597.329,00	977.843,11	1.619.485,89	4.738.069,49
	TOTALE TITOLO...	4.098.189,47	282.208,36	3.804.373,66	4.086.582,02	0,00	9.587,45	2.597.329,00	977.843,11	1.619.485,89	4.738.069,49
	<b>Totale Generale Entrate</b>	<b>63.269.663,30</b>	<b>2.877.636,98</b>	<b>52.840.366,73</b>	<b>55.718.003,71</b>	<b>0,00</b>	<b>7.551.659,59</b>	<b>31.924.276,07</b>	<b>13.877.239,75</b>	<b>18.047.036,32</b>	<b>105.813.008,65</b>

Rendiconto Finanziario Part. II		Anno di Gestione: 2007		23-apr-2008							
Autorità Portuale Brindisi											
Codice	Descrizione	Gestione Residui degli Esercizi Precedenti				Gestione di Cassa					
		Inizio Esercizio	Riscossioni o Pagamenti	Da Riscuotere o da Pagare	Totale	Variazioni Residui	Insussistenze	Previsione Assestata	Riscossioni o Pagamenti	Differenza Previsioni	Totale Residui
E1	TITOLO I - ENTRATE DERIVANTI DA TRASFERIMENTI CORRENTI	730.648,27	549.764,27	160.884,00	710.648,27	0,00	20.000,00	5.660.884,00	6.739.580,03	-1.078.696,03	635.675,13
E2	TITOLO II - ALTRE ENTRATE	6.101.955,86	2.045.664,35	3.798.568,87	5.844.233,22	0,00	257.722,84	8.073.330,38	4.908.089,11	3.165.241,27	5.830.253,76
E3	TITOLO III - ENTRATE PER ALIENAZIONE DI BENI PATRIMONIALI E RISCOSSIONE DI CREDITI	0,00	0,00	0,00	0,00	0,00	0,00	207.747,00	0,00	207.747,00	52.266,87
E4	TITOLO IV - ENTRATE DERIVANTI DA TRASFERIMENTI IN CONTO CAPITALE	52.340.889,70	0,00	45.076.540,20	45.076.540,20	0,00	7.264.349,50	15.334.985,69	1.251.727,50	14.083.258,19	94.555.743,40
E5	TITOLO V - ENTRATE DERIVANTI DA ACCENSIONI DI PRESTITI	0,00	0,00	0,00	0,00	0,00	0,00	50.000,00	0,00	50.000,00	0,00
E6	PARTITE DI GIRO	4.096.169,47	282.208,36	3.804.373,66	4.086.582,02	0,00	9.587,45	2.597.329,00	977.843,11	1.619.485,89	4.739.069,49
E900	AVANZO DI AMMINISTRAZIONE	0,00	0,00	0,00	0,00	0,00	0,00	0,00	0,00	0,00	0,00
E910	FONDO DI CASSA	0,00	0,00	0,00	0,00	0,00	0,00	60.019.094,32	0,00	60.019.094,32	0,00
	<b>Totale Generale Entrate</b>	<b>63.269.663,30</b>	<b>2.877.636,98</b>	<b>52.840.366,73</b>	<b>55.718.003,71</b>	<b>0,00</b>	<b>7.551.659,59</b>	<b>91.943.370,39</b>	<b>13.877.239,75</b>	<b>78.066.130,64</b>	<b>105.813.008,65</b>





## **CONTO CONSUNTIVO 2007**

RENDICONTO DELLA GESTIONE

**RESIDUI ATTIVI**

## XVI LEGISLATURA - DISEGNI DI LEGGE E RELAZIONI - DOCUMENTI

## Rendiconto dei Residui Attivi

Anno	Cap-art	Descrizione	Somme Iscritte	RISULTATI DELLA GESTIONE			DIFFERENZE		
				Riscossioni	Residui da Riportare	Totale dei Riaccertamenti	Riaccertate in più	Inesigibilità	Insussistenza
1995	E020 - 01	Contributo Ministero dell'Interno - L. 138/84	13.407,00	0,00	13.407,00	13.407,00	0,00	0,00	0,00
1995	E110 - 01	Proventi servizio traffico passeggeri (Ord. N. 1)	22.432,91	0,00	22.432,91	22.432,91	0,00	0,00	0,00
1995	E120 - 01	Proventi servizio traffico TIR (Ord. N. 1)	14.904,00	0,00	14.904,00	14.904,00	0,00	0,00	0,00
1995	E550 - 01	Parite in sospenso	3.335.057,79	0,00	3.335.057,79	3.335.057,79	0,00	0,00	0,00
1996	E020 - 01	Contributo Ministero dell'Interno - L. 138/84	13.407,00	0,00	13.407,00	13.407,00	0,00	0,00	0,00
1996	E110 - 01	Proventi servizio traffico passeggeri (Ord. N. 1)	23.197,00	0,00	23.197,00	23.197,00	0,00	0,00	0,00
1996	E120 - 01	Proventi servizio traffico TIR (Ord. N. 1)	26.942,00	0,00	26.942,00	26.942,00	0,00	0,00	0,00
1997	E020 - 01	Contributo Ministero dell'Interno - L. 138/84	13.407,00	0,00	13.407,00	13.407,00	0,00	0,00	0,00
1997	E110 - 01	Proventi servizio traffico passeggeri (Ord. N. 1)	86.848,25	0,00	86.848,25	86.848,25	0,00	0,00	0,00
1997	E120 - 01	Proventi servizio traffico TIR (Ord. N. 1)	23.371,30	0,00	23.371,30	23.371,30	0,00	0,00	0,00
1998	E020 - 01	Contributo Ministero dell'Interno - L. 138/84	13.407,00	0,00	13.407,00	13.407,00	0,00	0,00	0,00
1998	E110 - 01	Proventi servizio traffico passeggeri (Ord. N. 1)	76.858,00	0,00	76.858,00	76.858,00	0,00	0,00	0,00
1998	E120 - 01	Proventi servizio traffico TIR (Ord. N. 1)	29.807,00	0,00	29.807,00	29.807,00	0,00	0,00	0,00
1998	E180 - 01	Interessi attivi da Banca d'Italia	1.208,00	0,00	1.208,00	1.208,00	0,00	0,00	0,00
1998	E360 - 01	Lavori di complet. funz. sporgente Costa Morena Est realizz. nuovi piazzali e dragaggio fondali per nuovi accosti operativi (M.L.L.P.P.)	708.366,78	0,00	0,00	0,00	0,00	0,00	708.366,78
1998	E370 - 01	Contributo Min. Trasporti per lavori escavazione porti - D.M. 6/8/98 -	387.343,00	0,00	387.343,00	387.343,00	0,00	0,00	0,00
1999	E020 - 01	Contributo Ministero dell'Interno - L. 138/84	13.407,00	0,00	13.407,00	13.407,00	0,00	0,00	0,00
1999	E100 - 01	Imprese portuali - parte variabile (Ord. N. 2)	13.357,00	0,00	13.357,00	13.357,00	0,00	0,00	0,00
1999	E110 - 01	Proventi servizio traffico passeggeri (Ord. N. 1)	29.822,12	0,00	29.822,12	29.822,12	0,00	0,00	0,00
1999	E120 - 01	Proventi servizio traffico TIR (Ord. N. 1)	13.374,01	0,00	13.374,01	13.374,01	0,00	0,00	0,00
1999	E170 - 01	Canoni concessioni aree, local e indennizzi	16.523,82	0,00	16.523,82	16.523,82	0,00	0,00	0,00
1999	E180 - 01	Interessi attivi da Banca d'Italia	552,00	0,00	552,00	552,00	0,00	0,00	0,00
1999	E360 - 02	Opere di adeguamento dei terminal per navi gasiere in Costa Morena (M. Ambiente)	1.936.713,00	0,00	1.936.713,00	1.936.713,00	0,00	0,00	0,00
1999	E360 - 03	Disinquinamento del seno di ponente (M. Ambiente)	3.486.084,00	0,00	3.486.084,00	3.486.084,00	0,00	0,00	0,00
1999	E360 - 04	Bonifica copertura in eternit dei capannoni ex Montedison nell'area portuale (M. Ambiente)	92.962,00	0,00	92.962,00	92.962,00	0,00	0,00	0,00
1999	E360 - 05	Impianto per la raccolta e trattamento delle acque di sentina e slops e per lo stoccaggio dei prodotti di recupero (M. Ambiente)	581.014,00	0,00	581.014,00	581.014,00	0,00	0,00	0,00

## Rendiconto dei Residui Attivi

Anno	Cap-art	Descrizione	RISULTATI DELLA GESTIONE				DIFFERENZE		
			Riscossioni	Residui da Riportare	Totale dei Riaccertamenti	Riaccertate in più	Inesigibilità	Insussistenza	
1999	E370 - 01	Contributo Min. Trasporti per lavori escavazione porti - D.M. 6/8/98 -	0,00	387.343,00	387.343,00	0,00	0,00	0,00	0,00
1999	E510 - 01	I.V.A.	0,00	18.396,68	18.396,68	0,00	0,00	0,00	0,00
2000	E020 - 01	Contributo Ministero dell'Interno - L. 138/84	0,00	13.407,00	13.407,00	0,00	0,00	0,00	0,00
2000	E100 - 01	Imprese portuali - parte variabile (Ord. N. 2)	0,00	4.513,01	4.513,01	0,00	0,00	0,00	0,00
2000	E110 - 01	Proventi servizio traffico passeggeri (Ord. N. 1)	0,00	62.773,57	62.773,57	0,00	0,00	0,00	0,00
2000	E120 - 01	Proventi servizio traffico TIR (Ord. N. 1)	0,00	15.522,00	15.522,00	0,00	0,00	0,00	0,00
2000	E140 - 01	Proventi concessioni temporanee	0,00	1.017,10	1.017,10	0,00	0,00	0,00	0,00
2000	E180 - 01	Interessi attivi da Banca d'Italia	0,00	548,31	548,31	0,00	0,00	0,00	0,00
2000	E210 - 01	Recuperi e applicazione tabelle millesimali	0,00	6.606,98	6.606,98	0,00	0,00	0,00	0,00
2000	E220 - 01	Recup. anticipaz. spese div. per acced. fin. realizz. opere/infrastr.	0,00	234.895,00	234.895,00	0,00	0,00	0,00	0,00
2000	E240 - 01	Rimborsi ENEL, TELECOM e AQP	0,00	263,00	263,00	0,00	0,00	0,00	0,00
2000	E390 - 03	Realizzaz. circuito doganale	0,00	85.505,62	85.505,62	0,00	0,00	0,00	0,00
2000	E390 - 04	Realizzaz. struttura banchinata a Capo Bianco per spostam. deposito natfa della Marina Militare	0,00	16.784.850,00	16.784.850,00	0,00	0,00	0,00	0,00
2000	E510 - 01	I.V.A.	0,00	867,01	867,01	0,00	0,00	0,00	0,00
2001	E020 - 01	Contributo Ministero dell'Interno - L.138/84	0,00	13.407,00	13.407,00	0,00	0,00	0,00	0,00
2001	E100 - 01	Imprese portuali - parte variabile (Ord. N. 2)	0,00	3.735,16	3.735,16	0,00	0,00	0,00	0,00
2001	E110 - 01	Proventi servizio traffico passeggeri (Ord. N. 1)	0,00	56.776,66	56.776,66	0,00	0,00	0,00	0,00
2001	E120 - 01	Proventi servizio traffico TIR (Ord. N. 1)	0,00	6.650,86	6.650,86	0,00	0,00	0,00	0,00
2001	E120 - 02	Proventi servizio traffico autovetture (Ord. N. 1)	0,00	4.371,58	4.371,58	0,00	0,00	0,00	0,00
2001	E140 - 02	Proventi sosta e deposito merci - Ord.3/99 -	0,00	497,00	497,00	0,00	0,00	0,00	0,00
2001	E170 - 01	Canoni concessioni aree: local e indennizzi	0,00	23.146,46	23.146,46	0,00	0,00	0,00	0,00
2001	E170 - 02	Canoni concessioni box agenzie	0,00	4.561,00	4.561,00	0,00	0,00	0,00	0,00
2001	E170 - 03	Canoni concessioni box altri utenti	0,00	1.458,91	1.458,91	0,00	0,00	0,00	0,00
2001	E210 - 02	Recuperi acqua	0,00	6.364,58	6.364,58	0,00	0,00	0,00	0,00
2001	E220 - 01	Recup. anticipaz. spese div. per acced. fin. realizz. opere/infrastr.	0,00	177.608,14	177.608,14	0,00	0,00	0,00	0,00
2001	E390 - 01	Adeguam. piazzale Costa Morena Ovest realizz. vie di corsa grues	0,00	20.658.276,00	14.802.293,28	0,00	0,00	0,00	5.855.982,72

## Rendiconto dei Residui Attivi

Anno	Cap-art	Descrizione	Somme iscritte	RISULTATI DELLA GESTIONE			DIFFERENZE		
				Riscossioni	Residui da Riportare	Totale dei Riaccertamenti	Riaccertate in più	Resigibilità	Insussistenza
2002	E020 - 01	Contributo Ministero dell'Interno - L.138/84	13.407,00	0,00	13.407,00	13.407,00	0,00	0,00	0,00
2002	E110 - 01	Proventi servizio traffico passeggeri (Ord. N. 1)	91.302,14	0,00	91.302,14	91.302,14	0,00	0,00	0,00
2002	E120 - 01	Proventi servizio traffico TIR (Ord. N. 1)	13.467,67	0,00	13.467,67	13.467,67	0,00	0,00	0,00
2002	E120 - 02	Proventi servizio traffico autovetture (Ord. N. 1)	5.222,74	0,00	5.222,74	5.222,74	0,00	0,00	0,00
2002	E140 - 01	Proventi concessioni temporanee	6.843,34	0,00	6.843,34	6.843,34	0,00	0,00	0,00
2002	E150 - 02	Rimborsi ENEL e varie	4.607,74	0,00	4.607,74	4.607,74	0,00	0,00	0,00
2002	E170 - 01	Canoni concessioni aree, local e indennizzi	312.301,24	33.367,59	278.933,65	312.301,24	0,00	0,00	0,00
2002	E170 - 02	Canoni concessioni box agenzie	7.243,81	0,00	7.243,81	7.243,81	0,00	0,00	0,00
2002	E170 - 03	Canoni concessioni box altri utenti	2.621,01	0,00	2.621,01	2.621,01	0,00	0,00	0,00
2002	E170 - 04	Canoni concessioni gru Paceco e carrelli	261,56	0,00	261,56	261,56	0,00	0,00	0,00
2002	E180 - 02	Interessi attivi diversi	316,84	0,00	316,84	316,84	0,00	0,00	0,00
2002	E210 - 01	Recuperi e applicazione tabelle millesimali	14.346,65	6.911,90	7.434,75	14.346,65	0,00	0,00	0,00
2002	E220 - 01	Recup. anticipaz. spese div. per acced. fin. realizz. opere/infrastr.	107.495,12	0,00	107.495,12	107.495,12	0,00	0,00	0,00
2002	E240 - 01	Rimborsi ENEL, TELECOM e AQP	361,52	0,00	361,52	361,52	0,00	0,00	0,00
2002	E510 - 01	I.V.A.	340,31	0,00	340,31	340,31	0,00	0,00	0,00
2003	E020 - 01	Contributo Ministero dell'Interno - L.138/84	13.407,00	0,00	13.407,00	13.407,00	0,00	0,00	0,00
2003	E110 - 01	Proventi servizio traffico passeggeri (Ord. N. 1)	97.282,76	0,00	97.282,76	97.282,76	0,00	0,00	0,00
2003	E120 - 01	Proventi servizio traffico TIR (Ord. N. 1)	30.297,59	0,00	30.297,59	30.297,59	0,00	0,00	0,00
2003	E120 - 02	Proventi servizio traffico autovetture (Ord. N. 1)	7.303,92	0,00	7.303,92	7.303,92	0,00	0,00	0,00
2003	E140 - 01	Proventi concessioni temporanee	5.407,74	0,00	5.407,74	5.407,74	0,00	0,00	0,00
2003	E140 - 02	Proventi sosta e deposito merci - Ord.3/99 -	193,50	0,00	193,50	193,50	0,00	0,00	0,00
2003	E170 - 01	Canoni concessioni aree, local e indennizzi	278.313,05	0,00	278.313,05	278.313,05	0,00	0,00	0,00
2003	E170 - 02	Canoni concessioni box agenzie	7.714,89	0,00	7.714,89	7.714,89	0,00	0,00	0,00
2003	E170 - 03	Canoni concessioni box altri utenti	222,72	0,00	222,72	222,72	0,00	0,00	0,00
2003	E210 - 02	Recuperi acqua	10.027,48	465,94	9.561,54	10.027,48	0,00	0,00	0,00
2003	E220 - 01	Recup. anticipaz. spese div. per acced. fin. realizz. opere/infrastr.	21.014,35	0,00	21.014,35	21.014,35	0,00	0,00	0,00

## Rendiconto dei Residui Attivi

Anno	Cap-art	Descrizione	Somme Iscritte	RISULTATI DELLA GESTIONE			DIFFERENZE		
				Riscossioni	Residui da Riportare	Totale dei Riaccertamenti	Riaccertate in più	Insigibilità	Insussistenza
2003	E230 - 01	Concorsi da parte dello Stato (M.L.L.PP.) e di altri Enti per spese di servizi	85.907,64	0,00	0,00	0,00	0,00	0,00	85.907,64
2003	E360 - 09	Interventi valorizz. beni demaniali Porto di Brindisi (2° accordo di programma MM)	500.000,00	0,00	500.000,00	500.000,00	0,00	0,00	0,00
2003	E360 - 10	Aree controllo Punta Terrare con depositoDogane, uff. Polizia e servizi	700.000,00	0,00	700.000,00	700.000,00	0,00	0,00	0,00
2003	E510 - 01	I.V.A.	16.665,73	0,00	16.665,73	16.665,73	0,00	0,00	0,00
2004	E020 - 01	Contributo Ministero dell'Interno - L.138/84	13.407,00	0,00	13.407,00	13.407,00	0,00	0,00	0,00
2004	E100 - 01	Imprese portuali - parte variabile (Ord. N. 2)	3.038,06	0,00	3.038,06	3.038,06	0,00	0,00	0,00
2004	E110 - 01	Proventi servizio traffico passeggeri (Ord. N. 1)	59.305,62	0,00	59.305,62	59.305,62	0,00	0,00	0,00
2004	E120 - 01	Proventi servizio traffico TIR (Ord. N. 1)	22.605,06	39,82	22.565,24	22.605,06	0,00	0,00	0,00
2004	E120 - 02	Proventi servizio traffico autoveiture (Ord. N. 1)	5.109,46	0,00	5.109,46	5.109,46	0,00	0,00	0,00
2004	E140 - 02	Proventi sosta e deposito merci - Ord.3/99 -	4.175,46	0,00	4.175,46	4.175,46	0,00	0,00	0,00
2004	E170 - 01	Canoni concessioni aree, locali e indennizzi	286.075,79	45.116,45	240.959,34	286.075,79	0,00	0,00	0,00
2004	E170 - 02	Canoni concessioni box agenzie	33.966,30	0,00	33.966,30	33.966,30	0,00	0,00	0,00
2004	E170 - 03	Canoni concessioni box altri utenti	1.299,94	0,00	1.299,94	1.299,94	0,00	0,00	0,00
2004	E170 - 05	Canoni licenze Imprese Portuali e servizi di interesse generale	215,19	0,00	215,19	215,19	0,00	0,00	0,00
2004	E180 - 02	Interessi attivi diversi	1.828,85	0,00	1.828,85	1.828,85	0,00	0,00	0,00
2004	E210 - 02	Recuperi acqua	9.605,09	679,77	8.925,32	9.605,09	0,00	0,00	0,00
2004	E230 - 01	Concorsi da parte dello Stato (M.L.L.PP.) e di altri Enti per spese di servizi	171.815,00	0,00	0,00	0,00	0,00	0,00	171.815,00
2004	E240 - 02	Entrate diverse	100,00	0,00	100,00	100,00	0,00	0,00	0,00
2004	E510 - 01	I.V.A.	142.636,79	57,42	142.579,37	142.636,79	0,00	0,00	0,00
2004	E540 - 01	Rimb. somme pagate per conto terzi	2.499,43	0,00	0,00	0,00	0,00	0,00	2.499,43
2004	E550 - 01	Partite in sospeso	5.770,00	0,00	5.770,00	5.770,00	0,00	0,00	0,00
2005	E020 - 01	Contributo Ministero dell'Interno - L.138/84	13.407,00	0,00	13.407,00	13.407,00	0,00	0,00	0,00
2005	E030 - 01	Devoluzione della tassa sulle merci imbarcate e sbarcate, nonché tasse erariali e di ancoraggio (L. 296/06, c. 982, lett. a-b)	20.000,00	0,00	0,00	0,00	0,00	0,00	20.000,00
2005	E100 - 01	Imprese portuali - parte variabile (Ord. N. 2)	29.988,65	0,00	29.988,65	29.988,65	0,00	0,00	0,00
2005	E100 - 03	Imprese portuali - parte variabile (Ord. N. 3)	6.029,00	3,00	6.026,00	6.029,00	0,00	0,00	0,00
2005	E110 - 01	Proventi servizio traffico passeggeri (Ord. N. 1)	93.067,85	74.139,55	18.928,30	93.067,85	0,00	0,00	0,00

## Rendiconto dei Residui Attivi

Anno	Cap-art	Descrizione	RISULTATI DELLA GESTIONE			DIFFERENZE		
			Riscossioni	Residui da Riportare	Totale dei Riaccertamenti	Riaccertate in più	Inesigibilità	Insussistenza
2005	E120 - 01	Proventi servizio traffico TIR (Ord. N. 1)	26.730,08	1.697,78	28.427,86	0,00	0,00	0,00
2005	E120 - 02	Proventi servizio traffico autoveiture (Ord. N. 1)	6.347,12	2.058,84	8.405,96	0,00	0,00	0,00
2005	E140 - 02	Proventi sosta e deposito merci - Ord. 3/99 -	0,00	965,99	965,99	0,00	0,00	0,00
2005	E170 - 01	Canoni concessioni aree, locali e indemnizzi	48.314,19	268.437,58	316.751,77	0,00	0,00	0,00
2005	E170 - 02	Canoni concessioni box agenzie	6.296,28	55.960,10	62.256,38	0,00	0,00	0,00
2005	E170 - 03	Canoni concessioni box altri utenti	0,00	2.672,68	2.672,68	0,00	0,00	0,00
2005	E170 - 04	Canoni concessioni gru Paceco e carrelli	0,00	34.962,14	34.962,14	0,00	0,00	0,00
2005	E180 - 02	Interessi attivi diversi	0,00	2.643,22	2.643,22	0,00	0,00	0,00
2005	E210 - 02	Recuperi acqua	5.541,83	14.425,17	14.425,17	0,00	0,00	0,00
2005	E210 - 05	Finanz. Interreg Italia/Albania	612.500,00	87.500,00	700.000,00	0,00	0,00	0,00
2005	E220 - 01	Recup. anticipaz. spese div. per accord. fin. realizz. opere/infrastr.	0,00	8.360,00	8.360,00	0,00	0,00	0,00
2005	E240 - 02	Entrate diverse	0,00	200,00	200,00	0,00	0,00	0,00
2005	E360 - 20	Centro Servizi Intermodali retro-portuali - Distripark	0,00	1.033.000,00	1.033.000,00	0,00	0,00	0,00
2005	E360 - 24	Realizzazione Punto Ispezione Frontaliera (PIF)	0,00	514.434,79	514.434,79	0,00	0,00	0,00
2005	E360 - 25	Restauro e ristrutturazione Staz. Marittima e collegamento Staz. Albania - 1° stralcio	0,00	1.284.997,51	1.284.997,51	0,00	0,00	0,00
2005	E500 - 01	Recupero anticipaz. fondo economato	0,00	10.329,00	10.329,00	0,00	0,00	0,00
2005	E510 - 01	I.V.A.	6.993,19	57.124,42	64.117,61	0,00	0,00	0,00
2005	E550 - 01	Partite in sospeso	0,00	121,50	121,50	0,00	0,00	0,00
2006	E020 - 01	Contributo Ministero dell'Interno - L. 138/84	0,00	13.407,00	13.407,00	0,00	0,00	0,00
2006	E030 - 01	Devoluzione della tassa sulle merci imbarcate e sbarcate, nonché tasse erariali e di ancoraggio (L. 296/06, c. 982, lett.a-b)	549.764,27	0,00	549.764,27	0,00	0,00	0,00
2006	E100 - 01	Imprese portuali - parte variabile (Ord. N. 2)	716.008,77	37.430,86	753.439,63	0,00	0,00	0,00
2006	E100 - 03	Imprese portuali - parte variabile (Ord. N. 3)	38.716,28	7.058,31	45.774,59	0,00	0,00	0,00
2006	E110 - 01	Proventi servizio traffico passeggeri (Ord. N. 1)	161.208,49	450.285,55	611.494,04	0,00	0,00	0,00
2006	E110 - 03	Proventi servizio traffico passeggeri da crociera in transito (Ord. N. 1)	2.931,67	0,00	2.931,67	0,00	0,00	0,00
2006	E120 - 01	Proventi servizio traffico TIR (Ord. N. 1)	35.823,65	55.665,52	91.489,17	0,00	0,00	0,00
2006	E120 - 02	Proventi servizio traffico autoveiture (Ord. N. 1)	15.024,51	41.699,25	56.723,76	0,00	0,00	0,00

## XVI LEGISLATURA - DISEGNI DI LEGGE E RELAZIONI - DOCUMENTI

## Rendiconto dei Residui Attivi

Anno	Cap-art	Descrizione	Somme Iscritte	RISULTATI DELLA GESTIONE			DIFFERENZE		
				Riscossioni	Residui da Riportare	Totale dei Riaccertamenti	Riaccertate in più	Inesigibilità	Insussistenza
2006	E120 - 03	Proventi servizio traffico autobus (Ord. N. 1)	1.122,00	216,00	906,00	1.122,00	0,00	0,00	0,00
2006	E140 - 02	Proventi sosta e deposito merci - Ord.3/99 -	41.568,57	14.793,29	26.775,28	41.568,57	0,00	0,00	0,00
2006	E150 - 01	Proventi ex art.68	160,08	0,00	160,08	160,08	0,00	0,00	0,00
2006	E150 - 04	Proventi parte variabile derivante da servizi di interesse generale	5.645,17	0,00	5.645,17	5.645,17	0,00	0,00	0,00
2006	E170 - 01	Canoni concessioni aree, locali e indennizzi	238.819,78	96.290,61	142.529,17	238.819,78	0,00	0,00	0,00
2006	E170 - 02	Canoni concessioni box agenzie	74.002,58	3.238,08	70.764,50	74.002,58	0,00	0,00	0,00
2006	E170 - 03	Canoni concessioni box altri utenti	17.475,44	10.970,95	6.504,49	17.475,44	0,00	0,00	0,00
2006	E170 - 05	Canoni licenze Imprese Portuali e servizi di interesse generale	23.619,04	15.168,18	8.450,86	23.619,04	0,00	0,00	0,00
2006	E180 - 01	Interessi attivi da Banca d'Italia	4.540,67	4.540,67	0,00	4.540,67	0,00	0,00	0,00
2006	E180 - 02	Interessi attivi diversi	374,49	0,00	374,49	374,49	0,00	0,00	0,00
2006	E210 - 02	Recuperi acqua	82.823,89	62.655,79	20.168,10	82.823,89	0,00	0,00	0,00
2006	E220 - 01	Recup. anticipaz. spese div. per acced. fin. realizz. opere/infrastr.	34.520,98	0,00	34.520,98	34.520,98	0,00	0,00	0,00
2006	E240 - 01	Rimborsi ENEL, TELECOM e AQP	5.010,07	83,89	4.926,18	5.010,07	0,00	0,00	0,00
2006	E240 - 02	Entrate diverse	1.540,00	1.540,00	0,00	1.540,00	0,00	0,00	0,00
2006	E390 - 05	Realizz. impianto sterilizzazione e autoclavaggio rifiuti alimentari ambito portuale - Fin. Interreg III Grecia/Italia	700.000,00	0,00	0,00	0,00	0,00	0,00	700.000,00
2006	E390 - 06	Realizz. stalla animali vivi a Costa Morena - Fin. Interreg III Grecia/Italia	1.000.000,00	0,00	1.000.000,00	1.000.000,00	0,00	0,00	0,00
2006	E390 - 09	Completi opere, attrezzature, impianti ed interventi infrastrutt. spesi ad elevare il grado di sic. nel porto - Fin. Interreg III Grecia/Italia	1.500.000,00	0,00	1.500.000,00	1.500.000,00	0,00	0,00	0,00
2006	E470 - 01	Ritenute erariali diverse	7.088,02	0,00	0,00	0,00	0,00	0,00	7.088,02
2006	E480 - 01	Ritenute previdenziali ed assistenziali	6.743,80	0,00	6.743,80	6.743,80	0,00	0,00	0,00
2006	E510 - 01	I.V.A.	142.690,70	87.672,24	55.018,46	142.690,70	0,00	0,00	0,00
2006	E550 - 01	Partite in sospeso	342.845,10	187.485,51	155.359,59	342.845,10	0,00	0,00	0,00
		<b>TOTALE</b>	<b>63.269.663,30</b>	<b>2.877.636,98</b>	<b>52.840.366,73</b>	<b>55.718.003,71</b>	<b>0,00</b>	<b>0,00</b>	<b>7.551.659,59</b>





## **CONTO CONSUNTIVO 2007**

### **RENDICONTO DELLA GESTIONE USCITE**

XVI LEGISLATURA - DISEGNI DI LEGGE E RELAZIONI - DOCUMENTI

24-apr-2008

Anno di Gestione: 2007

Rendiconto Finanziario Part. I

Intestazione Capitoli

Codice	Descrizione	Stanzamento Iniziale	Variazioni (+)	Variazioni (-)	Previsione Assestata	Riscossioni e Pagamenti	Da Riscuotere o da Pagare	Competenze dell'Esercizio				
								Totale Acc/Imp	Differenza Previsioni (+)	Differenza Previsioni (-)		
<b>U1</b>	<b>TITOLO I - SPESE CORRENTI</b>											
<b>U1</b>	<b>Categoria 1* - Spese per gli Organi dell'Ente</b>											
U010 - 01	Per il Presidente	220.000,00	0,00	0,00	220.000,00	194.352,74	13.613,05	207.965,79	0,00	-12.034,21		
U010 - 02	per il Comitato Portuale	18.000,00	0,00	0,00	18.000,00	530,34	16.230,00	16.760,34	0,00	-1.239,66		
U010 - 03	Per gli Organi di Controllo	40.000,00	0,00	0,00	40.000,00	22.149,95	17.850,05	40.000,00	0,00	0,00		
U010 - 04	Accantonamento 10% - Art. 1, c. 58-59, L. 266/05	20.000,00	0,00	0,00	20.000,00	0,00	20.000,00	20.000,00	0,00	0,00		
U010	Comp. assegni, indennità, rimborsi spese	298.000,00	0,00	0,00	298.000,00	217.033,03	67.693,10	284.726,13	0,00	-13.273,97		
<b>U2</b>	<b>TOTALE CATEGORIA 1*</b>	<b>298.000,00</b>	<b>0,00</b>	<b>0,00</b>	<b>298.000,00</b>	<b>217.033,03</b>	<b>67.693,10</b>	<b>284.726,13</b>	<b>0,00</b>	<b>-13.273,97</b>		
<b>U3</b>	<b>Categoria 2* - Oneri per il personale in attività di Servizio</b>											
U020 - 01	Emolumenti fissi al personale dipendente	1.510.000,00	0,00	0,00	1.510.000,00	712.405,33	0,00	1.095.662,58	0,00	-414.337,42		
U020 - 02	Rinnovi CCNL	0,00	0,00	0,00	0,00	0,00	0,00	0,00	0,00	0,00		
U020	Emolumenti fissi al personale dipendente	1.510.000,00	0,00	0,00	1.510.000,00	712.405,33	363.257,25	1.095.662,58	0,00	-414.337,42		
U030 - 01	Compensi per lavoro straordinario	30.000,00	0,00	0,00	30.000,00	15.747,62	3.168,80	18.916,42	0,00	-11.063,58		
U030 - 02	Indennità di mensa	15.000,00	0,00	0,00	15.000,00	11.070,91	0,00	11.070,91	0,00	-3.929,09		
U030	Emolumenti variabili al personale dipendente	45.000,00	0,00	0,00	45.000,00	26.818,53	3.168,80	29.997,33	0,00	-15.012,57		
U040 - 01	Emolumenti personale non dipendente dall'Ente	37.268,21	0,00	0,00	37.268,21	25.442,49	11.825,72	37.268,21	0,00	0,00		
U040 - 02	Accantonamento - Art. 1, c.58-59, L.266/05 - F.do nazionale politiche sociali	4.140,91	0,00	0,00	4.140,91	0,00	4.140,91	4.140,91	0,00	0,00		
U040	Emolumenti personale non dipendente dall'Ente	41.409,12	0,00	0,00	41.409,12	25.442,49	15.966,63	41.409,12	0,00	0,00		
U050 - 01	Indennità e rimborsi spese per missioni	50.000,00	0,00	0,00	50.000,00	20.176,15	3.233,35	23.409,50	0,00	-26.590,50		
U050	Indennità e rimborsi spese per missioni	50.000,00	0,00	0,00	50.000,00	20.176,15	3.233,35	23.409,50	0,00	-26.590,50		
U060 - 01	Altri oneri per il personale	0,00	0,00	0,00	0,00	0,00	0,00	0,00	0,00	0,00		
U060	Altri oneri per il personale	0,00	0,00	0,00	0,00	0,00	0,00	0,00	0,00	0,00		
U070 - 01	Spese per l'organizzaz di corsi per il person. e partecipaz. a spese per corsi ind. da altri Enti.	20.000,00	0,00	0,00	20.000,00	1.500,00	0,00	1.500,00	0,00	-18.400,00		
U070	Spese per l'organizzaz di corsi per il person. e partecipaz. a spese per corsi ind. da altri Enti	20.000,00	0,00	0,00	20.000,00	1.500,00	0,00	1.500,00	0,00	-18.400,00		
U080 - 01	Oneri previdenziali ed assistenziali a carico Ente	560.000,00	0,00	0,00	560.000,00	382.485,30	10.837,39	393.322,69	0,00	-166.677,31		
U080	Oneri previdenziali ed assistenziali a carico Ente	560.000,00	0,00	0,00	560.000,00	382.485,30	10.837,39	393.322,69	0,00	-166.677,31		
<b>U3</b>	<b>TOTALE CATEGORIA 2*</b>	<b>2.226.409,12</b>	<b>0,00</b>	<b>0,00</b>	<b>2.226.409,12</b>	<b>1.168.927,80</b>	<b>416.463,42</b>	<b>1.585.391,22</b>	<b>0,00</b>	<b>-641.017,90</b>		
<b>U4</b>	<b>Categoria 3* - Oneri per il personale in quiescenza</b>											
U090 - 01	Pensioni ed altri oneri similari carico Ente	0,00	0,00	0,00	0,00	0,00	0,00	0,00	0,00	0,00		
U090	Pensioni ed altri oneri similari carico Ente	0,00	0,00	0,00	0,00	0,00	0,00	0,00	0,00	0,00		
<b>U4</b>	<b>TOTALE CATEGORIA 3*</b>	<b>0,00</b>	<b>0,00</b>	<b>0,00</b>	<b>0,00</b>	<b>0,00</b>	<b>0,00</b>	<b>0,00</b>	<b>0,00</b>	<b>0,00</b>		
<b>U5</b>	<b>Categoria 4* - Spese per l'acquisto di beni di consumo e di</b>											
U100 - 01	Prestazioni terzi per gestione servizi portuali	6.700,59	67.253,00	0,00	73.953,59	917,69	2.858,79	3.776,48	0,00	-70.177,11		
U100 - 02	Prestazioni terzi per razionaliz. e controllo traffici ambli port. e Security	740.480,00	0,00	0,00	740.480,00	429.612,10	310.867,90	740.480,00	0,00	0,00		
U100 - 03	Prestazioni di terzi Serv. trasporto lenesiste passeggeri	374.400,00	0,00	0,00	374.400,00	187.200,00	187.200,00	374.400,00	0,00	0,00		
U100 - 04	Prestat. stagionali a supporto dei passeggeri	0,00	22.500,00	0,00	22.500,00	0,00	10.000,00	10.000,00	0,00	-12.500,00		
U100	Prestazioni terzi per gestione servizi portuali	1.121.580,59	89.753,00	0,00	1.211.333,59	617.729,79	510.926,69	1.128.656,48	0,00	-82.677,11		
U110 - 01	Manutenzione impianto elettrico	150.000,00	0,00	0,00	150.000,00	52.922,96	97.077,04	150.000,00	0,00	0,00		

XVI LEGISLATURA - DISEGNI DI LEGGE E RELAZIONI - DOCUMENTI

24-apr-2008

Anno di Gestione: 2007

Rendiconto Finanziario Part. I

Intestazione Capitoli

Codice	Descrizione	Stanziamto iniziale	Variazioni (-)	Variazioni (+)	Previsione Assestata	Riscossioni e Pagamenti	Da Riscuotere o da Pagare	Competenze dell'Esercizio		Differenza Previsioni (-)
								Totale Acc/imp	Differenza Previsioni (+)	
U110 - 02	Manutenzione ordinaria ambili portuali	0,00	22.500,00	0,00	22.500,00	0,00	0,00	0,00	0,00	-22.500,00
U110 - 03	Manutenzioni diverse	22.500,00	0,00	0,00	22.500,00	17.173,28	1.203,12	18.376,40	0,00	-4.123,60
U110	Prestazioni di terzi per ordinarie manutenz./riparaz.ed adattamenti diversi	172.500,00	22.500,00	0,00	195.000,00	70.096,24	98.280,16	168.376,40	0,00	-26.623,60
U120 - 01	Acquisto materiali di consumo diversi	4.500,00	0,00	0,00	4.500,00	3.453,14	71,25	3.524,39	0,00	-975,61
U120 - 02	Acquisto combustibili riscaldamento, carburante auto	22.500,00	0,00	0,00	22.500,00	6.276,46	477,15	6.753,61	0,00	-15.746,39
U120	Acquisto materiale di consumo	27.000,00	0,00	0,00	27.000,00	9.729,60	548,40	10.278,00	0,00	-16.722,00
U130 - 01	Noleggio di mezzi tecnici, autovei, e spese per la conduzione di impianti tecnici	9.000,00	0,00	0,00	9.000,00	8.263,32	0,00	8.263,32	0,00	-736,68
U130	Noleggio di mezzi tecnici e spese per la conduzione di impianti tecnici	9.000,00	0,00	0,00	9.000,00	8.263,32	0,00	8.263,32	0,00	-736,68
U140 - 01	Energia elettrica	120.000,00	10.500,00	0,00	130.500,00	104.415,38	20.375,08	124.790,46	0,00	-5.709,54
U140 - 02	Acqua (Acquedotto Pugliese S.p.A)	80.000,00	19.000,00	0,00	99.000,00	60.830,28	8.513,34	69.343,62	0,00	-29.656,38
U140	Utenze varie	200.000,00	29.500,00	0,00	229.500,00	165.245,66	28.888,42	194.134,08	0,00	-35.365,92
U150 - 01	Cancelleria e stampati	20.000,00	7.000,00	0,00	27.000,00	12.980,46	5.685,09	18.665,55	0,00	-8.333,45
U150 - 02	Materiale vario	500,00	1.300,00	0,00	1.800,00	470,80	8,67	479,47	0,00	-1.320,53
U150	Materiale economato	20.500,00	8.300,00	0,00	28.800,00	13.451,26	5.694,76	19.146,02	0,00	-9.653,98
U160 - 01	Vestitario	900,00	0,00	0,00	900,00	895,83	0,00	895,83	0,00	-4,17
U160	Vestitario	900,00	0,00	0,00	900,00	895,83	0,00	895,83	0,00	-4,17
U170 - 01	Spese di rappresentanza	4.541,38	0,00	0,00	4.541,38	3.282,38	1.289,00	4.541,38	0,00	0,00
U170	Spese di rappresentanza	4.541,38	0,00	0,00	4.541,38	3.282,38	1.289,00	4.541,38	0,00	0,00
U180 - 01	Spese postali, telegr., telef. e valori bolli	30.000,00	1.500,00	0,00	31.500,00	22.980,28	3.048,61	26.028,89	0,00	-5.471,11
U180	Spese postali, telegr., telef. e valori bolli	30.000,00	1.500,00	0,00	31.500,00	22.980,28	3.048,61	26.028,89	0,00	-5.471,11
U190 - 01	Spese per consulenze, studi ed altre analoghe prestazioni professionali	63.063,03	0,00	0,00	63.063,03	48.876,92	12.389,62	61.276,74	0,00	-1.786,29
U190 - 02	Accantonamento - art. 1, c. 56-55, L. 266/05 - F. do nazionale politiche sociali	7.007,00	0,00	0,00	7.007,00	0,00	6.804,30	6.804,30	0,00	-202,70
U190	Spese per consulenze, studi ed altre analoghe prestazioni professionali	70.070,03	0,00	0,00	70.070,03	48.876,92	19.204,12	68.081,04	0,00	-1.988,99
U200 - 01	Anticipaz. spese diverse per accedere ai finanziamenti, opere infrastrutturali	0,00	0,00	0,00	0,00	0,00	0,00	0,00	0,00	0,00
U200	Anticipaz. spese diverse per accedere ai finanziamenti, opere infrastrutturali	0,00	0,00	0,00	0,00	0,00	0,00	0,00	0,00	0,00
U210 - 01	Spese di pubblicità	8.000,00	0,00	0,00	8.000,00	5.226,07	0,00	5.226,07	0,00	-2.773,93
U210	Spese di pubblicità	8.000,00	0,00	0,00	8.000,00	5.226,07	0,00	5.226,07	0,00	-2.773,93
U220 - 01	Meestre, congressi e spese di propaganda	28.000,00	0,00	0,00	28.000,00	15.600,00	12.400,00	28.000,00	0,00	0,00
U220 - 02	Pubblizzazioni dell'Ente	0,00	5.000,00	0,00	5.000,00	0,00	0,00	0,00	0,00	-5.000,00
U220 - 03	Libri, rivista, giornali	7.000,00	0,00	0,00	7.000,00	4.843,38	1.688,97	6.543,35	0,00	-456,65
U220 - 04	Quote associative	20.000,00	22.500,00	0,00	42.500,00	20.000,00	22.500,00	42.500,00	0,00	0,00
U220	Spese promozionali e di propaganda	55.000,00	27.500,00	0,00	82.500,00	40.443,38	36.598,97	77.043,35	0,00	-5.456,65
U230 - 01	Spese legali, giudiziarie, tributarie, notarili e varie	100.000,00	60.000,00	0,00	160.000,00	49.805,81	110.194,19	160.000,00	0,00	0,00
U230	Spese legali, giudiziarie, tributarie, notarili e varie	100.000,00	60.000,00	0,00	160.000,00	49.805,81	110.194,19	160.000,00	0,00	0,00

XVI LEGISLATURA - DISEGNI DI LEGGE E RELAZIONI - DOCUMENTI

24-apr-2008

Anno di Gestione: 2007

Rendiconto Finanziario Part. I

Intestazione Capitoli

Codice	Descrizione	Stanziamto Iniziale	Variazioni (+)	Variazioni (-)	Previsione Assestata	Riscossioni e Pagamenti	Da Riscuotere o da Pagare	Competenze dell'Esercizio		
								Totale Acq/mo	Differenza Previsioni (+)	Differenza Previsioni (-)
U240 - 01	Premi di assicurazione	35.000,00	0,00	0,00	35.000,00	4.061,79	30.526,28	34.587,08	0,00	-412,92
U240	Premi di assicurazione	35.000,00	0,00	0,00	35.000,00	4.061,79	30.526,28	34.587,08	0,00	-412,92
U250 - 01	Spese tecniche e varie	7.000,00	0,00	0,00	7.000,00	787,05	1.788,03	2.575,08	0,00	-4.424,92
U250	Spese tecniche e varie	7.000,00	0,00	0,00	7.000,00	787,05	1.788,03	2.575,08	0,00	-4.424,92
U260 - 01	Spese per pulizia uffici ed aree portuali	510.000,00	70.000,00	0,00	580.000,00	205.522,49	374.477,51	580.000,00	0,00	0,00
U260	Spese per pulizia uffici ed aree portuali	510.000,00	70.000,00	0,00	580.000,00	205.522,49	374.477,51	580.000,00	0,00	0,00
U270 - 01	Spese per servizi informatici e telematici	25.000,00	0,00	0,00	25.000,00	13.600,30	6.110,00	19.710,30	0,00	-5.289,70
U270	Spese per servizi informatici e telematici	25.000,00	0,00	0,00	25.000,00	13.600,30	6.110,00	19.710,30	0,00	-5.289,70
U280 - 01	Spese diverse	5.000,00	5.000,00	0,00	10.000,00	0,00	0,00	0,00	0,00	-10.000,00
U280 - 02	Indennità commissioni varie	10.000,00	10.000,00	0,00	20.000,00	0,00	20.000,00	20.000,00	0,00	0,00
U280 - 03	Accanton. 10% - art. 22 - c. 1	0,00	0,00	0,00	0,00	0,00	0,00	0,00	0,00	0,00
U280 - 04	Accantonamento 20% - art. 57 Legge 266/05	324.053,00	0,00	0,00	324.053,00	324.053,00	0,00	324.053,00	0,00	0,00
U280	Spese diverse	339.053,00	15.000,00	0,00	354.053,00	324.053,00	20.000,00	344.053,00	0,00	-10.000,00
	TOTALE CATEGORIA...	2.735.145,00	324.053,00	0,00	3.059.198,00	1.604.051,17	1.247.545,15	2.851.596,32	0,00	-207.601,68
U5	Categoria 5A - Trasferimenti Passivi									
U290 - 01	Contributi a società eserc. attività accessorie o strument. all'attività - Legge 54/94 art. 6	0,00	0,00	0,00	0,00	0,00	0,00	0,00	0,00	0,00
U290 - 02	Contrib. per borse di studio ed acquisto attrezzi, e materiale didattico per l'Università di Brindisi	0,00	0,00	0,00	0,00	0,00	0,00	0,00	0,00	0,00
U290 - 03	Università di Bari - Contributo dottorato di ricerca pubblica Anni.	0,00	0,00	0,00	0,00	0,00	0,00	0,00	0,00	0,00
U290	Contributi aventi attinenza allo sviluppo delle attività portuali	0,00	0,00	0,00	0,00	0,00	0,00	0,00	0,00	0,00
	TOTALE CATEGORIA...	0,00	0,00	0,00	0,00	0,00	0,00	0,00	0,00	0,00
U6	Categoria 6A - Oneri Finanziari									
U300 - 01	Interes. pass. - spese e commiss. bancarie	20.000,00	0,00	0,00	20.000,00	0,00	0,00	0,00	0,00	-20.000,00
U300	Interes. pass. - spese e commiss. bancario	20.000,00	0,00	0,00	20.000,00	0,00	0,00	0,00	0,00	-20.000,00
	TOTALE CATEGORIA...	20.000,00	0,00	0,00	20.000,00	0,00	0,00	0,00	0,00	-20.000,00
U7	Categoria 7A - Oneri Tributari									
U310 - 01	IVA non detraibile (art. 19)	180.000,00	0,00	0,00	180.000,00	82.798,46	15.958,33	98.756,79	0,00	-81.243,21
U310	IVA non detraibile (art. 19)	180.000,00	0,00	0,00	180.000,00	82.798,46	15.958,33	98.756,79	0,00	-81.243,21
U320 - 01	Oneri tributari diversi (IRAP e varie)	35.000,00	0,00	0,00	35.000,00	24.386,29	1.641,40	26.027,69	0,00	-8.972,31
U320 - 02	Tasse di circolazione automezzi	1.200,00	0,00	0,00	1.200,00	206,75	0,00	206,75	0,00	-993,25
U320	Oneri tributari	36.200,00	0,00	0,00	36.200,00	24.593,04	1.641,40	26.234,44	0,00	-9.965,56
	TOTALE CATEGORIA...	216.200,00	0,00	0,00	216.200,00	107.391,50	17.599,73	124.991,23	0,00	-91.208,77
U8	Categoria 8A - Restituzioni e rimborsi diversi									
U330 - 01	Rimborso acque SISR e soc. condut. impianto	100.000,00	0,00	0,00	100.000,00	74.053,52	22.552,23	96.605,75	0,00	-3.394,25
U330 - 02	Restituzioni e rimborsi diversi	10.000,00	0,00	0,00	10.000,00	760,54	3.353,81	4.114,35	0,00	-5.885,65
U330 - 03	Progetto IONAS - Quota parte ( art. Cap. E24/02 - 2005)	26.000,00	0,00	0,00	26.000,00	9.491,42	16.508,58	26.000,00	0,00	0,00
U330 - 04	D.L. 194/02 convertito L. 24/02 (Sistemazione contabile)	115.538,00	0,00	0,00	115.538,00	0,00	115.538,00	115.538,00	0,00	0,00
U330	Restituzioni e rimborsi diversi	251.538,00	0,00	0,00	251.538,00	84.305,48	157.952,62	242.258,10	0,00	-9.279,90
	TOTALE CATEGORIA...	251.538,00	0,00	0,00	251.538,00	84.305,48	157.952,62	242.258,10	0,00	-9.279,90





XVI LEGISLATURA - DISEGNI DI LEGGE E RELAZIONI - DOCUMENTI

24-apr-2008

Anno di Gestione: 2007

Rendiconto Finanziario Part. I

Intestazione Capitoli

Codice	Descrizione	Stanzamento iniziale	Variazioni (+)	Variazioni (-)	Previsione Assestata	Riscossioni e Pagamenti	Da Riscuotere o da Pagare	Competenze dell'Esercizio		Differenza Previsioni (-)
								Totale Accomp.	Differenza Previsioni (+)	
U380 - 21	Dragaggio fondali e disinquinamento Seno di Levante	0,00	0,00	0,00	0,00	0,00	0,00	0,00	0,00	0,00
U380 - 22	Costruzione nuova caserma VVFF e servizio antincendio	0,00	0,00	0,00	0,00	0,00	0,00	0,00	0,00	0,00
U380 - 23	Banchinamento prolungamento Capo Bianco	0,00	0,00	0,00	0,00	0,00	0,00	0,00	0,00	0,00
U380 - 24	Centro Servizi intermodali retro-portuale - Distripark	0,00	0,00	0,00	0,00	0,00	0,00	0,00	0,00	0,00
U380 - 25	Completamento piazzali Costa Morena Est - 3° Stralcio	0,00	0,00	0,00	0,00	0,00	0,00	0,00	0,00	0,00
U380 - 26	Realizzazione opere, attrezzature impianti ed interventi, spesi ad elevare il grado di sic. nel porto (MIT-DM 24/02/2004)	0,00	0,00	0,00	0,00	0,00	0,00	0,00	0,00	0,00
U380 - 27	Realizzazione Punto Ispezione Frontaliera (PIF)	0,00	0,00	0,00	0,00	0,00	0,00	0,00	0,00	0,00
U380 - 28	Restauro e ristruttur. Staz. Marittima e collegamento Stazione Albania - 1° stralcio	0,00	0,00	0,00	0,00	0,00	0,00	0,00	0,00	0,00
U380 - 29	Realizz. impianto sterilizzaz. e autoclavaggio rifiuti alimentari' ambito portuale - Finanz. Interreg. III Grecia/Italia	0,00	0,00	0,00	0,00	0,00	0,00	0,00	0,00	0,00
U380 - 30	Realizzaz. stria animali vivi a Costa Morena - Finanz. Interreg III Grecia/Italia	0,00	0,00	0,00	0,00	0,00	0,00	0,00	0,00	0,00
U380 - 31	Articolo a disposizione	0,00	0,00	0,00	0,00	0,00	0,00	0,00	0,00	0,00
U380 - 32	Articolo a disposizione	0,00	0,00	0,00	0,00	0,00	0,00	0,00	0,00	0,00
U380 - 33	Complet. opere, attrezzature, impianti ed interventi infrastrutt. spesi ad elevare il grado di sic. nel porto - Finanz. Interreg. III Grecia/Italia	0,00	0,00	0,00	0,00	0,00	0,00	0,00	0,00	0,00
U380 - 34	Acquisizione di container a Terminali Agenzie (INTERREG IIIA Italia-Grecia M. 1.1)	0,00	0,00	0,00	0,00	0,00	0,00	0,00	0,00	0,00
U380 - 35	Controlli e pressa in sciv. di tipo Punta Rise e Bocche di Puglia (INTERREG IIIA Italia-Grecia M. 1.1)	1.027.006,52	0,00	0,00	1.027.006,52	0,00	1.027.006,52	1.027.006,52	0,00	0,00
U380 - 36	Studio razionalizz. piattaforma logistica tra BASILICATA-PUGLIA-GRECIA (INTERREG IIIB Archimed)	347.750,00	0,00	0,00	347.750,00	74.400,00	273.350,00	347.750,00	0,00	0,00
U380 - 37	Sistema informativo a telematico controllo e gestione trasporto merci e pax. nodi portuali Bari, Brindisi, Igomenissa e Patrasso (INTERREG IIIA Italia-Grecia M. 1.1)	460.000,00	0,00	0,00	460.000,00	39.024,99	420.975,01	460.000,00	0,00	0,00
U380 - 38	Piattaforma organ. e tecnici, pill. per aggregaz. e distr. dalli proven. operat. ed Enti Italiani e Greci (INTERREG IIIA Italia-Grecia M. 1.1)	455.052,00	0,00	0,00	455.052,00	27.517,50	427.534,40	455.052,00	0,00	0,00
U380 - 39	Piattaforma extranet e portale web per serv. intermodali logistici e trasporto (INTERREG IIIA Italia-Grecia M. 1.1 "SEALINK")	53.332,00	0,00	0,00	53.332,00	24.300,00	29.032,00	53.332,00	0,00	0,00
U380 - 40	Sistema integr. di sicurezza e sorvegli. per controllo di pax e veicoli notturni e oggetti galleggianti (INTERREG IIIA Italia-Grecia M. 1.2 "SECINS")	2.142.218,00	0,00	0,00	2.142.218,00	59.062,51	2.083.155,49	2.142.218,00	0,00	0,00
U380 - 41	Micro radar con copertura specchio portuale per evitare collisioni con natanti e oggetti galleggianti (INTERREG IIIA Italia-Grecia M. 1.2 "TITNET")	1.828.200,00	0,00	0,00	1.828.200,00	52.750,00	1.775.450,00	1.828.200,00	0,00	0,00
U380 - 42	Sistema di facilitazione per l'accoglienza degli immigrati (INTERREG IIIA Italia-Grecia M. 1.2 "ITNET")	40.000,00	0,00	0,00	40.000,00	3.600,00	36.400,00	40.000,00	0,00	0,00
U380 - 43	Connett. internet territoriale su WIFI comuni greca salentina finalizz. supporto flussi tur. da Grecia per porto BR (INTERREG IIIA)	30.000,00	0,00	0,00	30.000,00	2.850,00	27.150,00	30.000,00	0,00	0,00
U380 - 44	Realizz. Rete ferroviaria Banchina Costa Morena Est e piattaforma logistica	0,00	1.100.000,00	0,00	1.100.000,00	0,00	1.100.000,00	1.100.000,00	0,00	0,00
U380 - 45	Realizz. rilievo aerofotogrammetrico porto di Brindisi	0,00	111.910,00	0,00	111.910,00	0,00	111.910,00	111.910,00	0,00	0,00
U380 - 46	Realizz. ed Assit. tecn. Sviluppo network qualit. Risorse Umane log. e Trasp. (Interreg card-phase "ADRIAFORM")	0,00	71.400,00	0,00	71.400,00	0,00	71.400,00	71.400,00	0,00	0,00
U380	Acquisizione immobili ed opere portuali	6.363.558,52	33.909.995,14	0,00	40.233.553,66	283.505,10	40.010.048,56	40.233.553,66	0,00	0,00
U380 - 01	Lavori escavazione Porti - D.M. 6-8-98 -	0,00	0,00	0,00	0,00	0,00	0,00	0,00	0,00	0,00
U380	Lavori escavazione Porti - D.M. 6-8-98 -	0,00	0,00	0,00	0,00	0,00	0,00	0,00	0,00	0,00
U400 - 01	Ristrutt/manu. strada comprens. Demaniale	1.532.852,47	0,00	0,00	1.532.852,47	905.513,74	627.338,73	1.532.852,47	0,00	0,00
U400	Ristrutt/manu. strada comprens. Deman	1.532.852,47	0,00	0,00	1.532.852,47	905.513,74	627.338,73	1.532.852,47	0,00	0,00
U11	Categoria 2 - Acquisizione di immobilizzazioni Tecniche	7.916.410,99	33.909.995,14	0,00	41.826.406,13	1.189.018,84	40.637.387,29	41.826.406,13	0,00	0,00
U410 - 01	Impianti portuali	30.000,00	0,00	0,00	30.000,00	0,00	3.773,00	3.773,00	0,00	-26.227,00
U410	Impianti portuali	30.000,00	0,00	0,00	30.000,00	0,00	3.773,00	3.773,00	0,00	-26.227,00







24-apr-2008

Anno di Gestione: 2007

Rendiconto Finanziario Part. I

Intestazione Capitoli

Codice	Descrizione	Stanziamiento Iniziale	Variazioni (+)	Variazioni (-)	Previsione Assestata	Riscossioni e Pagamenti	Da Riscuotere o da Pagare	Competenze dell'Esercizio		
								Totale Acc/Imp	Differenza Previsioni (+)	Differenza Previsioni (-)
U680 - 01	Partite in sospeso	500.000,00	0,00	0,00	500.000,00	484.740,10	1.371,89	486.111,99	0,00	-13.868,02
U680	Partite in sospeso	500.000,00	0,00	0,00	500.000,00	484.740,10	1.371,89	486.111,99	0,00	-13.868,02
	TOTALE CATEGORIA...	2.447.329,00	0,00	0,00	2.447.329,00	1.564.126,89	66.203,70	1.630.330,59	0,00	-816.999,42
	TOTALE TITOLO...	2.447.329,00	0,00	0,00	2.447.329,00	1.564.126,89	66.203,70	1.630.330,59	0,00	-816.999,42
	<b>Totale Generale Uscite</b>	<b>16.942.347,87</b>	<b>34.254.429,28</b>	<b>20.381,14</b>	<b>51.176.396,01</b>	<b>6.095.648,42</b>	<b>42.684.674,47</b>	<b>48.780.322,89</b>	<b>0,00</b>	<b>-2.396.073,12</b>

Rendiconto Finanziario Part. I		Anno di Gestione: 2007		23-apr-2008						
Intestazione Titoli		Competenze dell'Esercizio								
Codice	Descrizione	Stanziamiento Iniziale	Variazioni (+)	Variazioni (-)	Previsione Assestata	Riscossioni e Pagamenti	Da riscuotere o da pagare	Totale Acc/imp	Differenza Previsioni (+)	Differenza Previsioni (-)
U1	TITOLO I - SPESE CORRENTI	6.130.860,88	344.434,14	20.381,14	6.454.913,88	3.222.607,34	1.929.145,11	5.151.752,45	0,00	-1.303.161,43
U2	TITOLO II - SPESE IN CONTO CAPITALE	8.314.157,99	33.909.995,14	0,00	42.224.153,13	1.308.914,20	40.689.325,66	41.998.239,86	0,00	-225.913,27
U3	TITOLO III - SPESE PER L'ESTINZIONE DI MUTUI E ANTICIPAZIONI	50.000,00	0,00	0,00	50.000,00	0,00	0,00	0,00	0,00	-50.000,00
U4	TITOLO IV - SPESE PER PARTITE DI GIRO	2.447.329,00	0,00	0,00	2.447.329,00	1.564.126,88	66.203,70	1.630.330,68	0,00	-816.998,42
	<b>Totale Generale Uscite</b>	<b>16.942.347,87</b>	<b>34.254.429,28</b>	<b>20.381,14</b>	<b>51.176.396,01</b>	<b>6.095.648,42</b>	<b>42.664.674,47</b>	<b>48.780.322,89</b>	<b>0,00</b>	<b>-2.396.073,12</b>

24-apr-2008

Anno di Gestione: 2007

Rendiconto Finanziario Part. II



per copia conforme

Codice	Descrizione	Gestione Residui degli Esercizi Precedenti				Gestione di Cassa				Totale Residui		
		Uniplo Esercizio	Riscossioni o Pagamenti	Da Riscuotere o da Pagare	Totale	Variazioni Residui	Insussistenze	Provisione Assestata	Riscossioni o Pagamenti		Differenza Previsioni	
<b>U1</b>	<b>TITOLO I - SPESE CORRENTI</b>											
	<b>Categoria 1* - Spese per gli Organi dell'Ente</b>											
U010 - 01	per il Presidente	71.752,29	46.397,59	25.354,70	71.752,29	0,00	0,00	251.170,00	240.750,33	10.419,67	38.957,75	
U010 - 02	per il Comitato Portuale	12.210,00	9.410,00	2.800,00	12.210,00	0,00	0,00	25.000,00	9.940,34	15.059,66	19.030,00	
U010 - 03	per gli Organi di Controllo	7.099,60	4.771,51	2.328,09	7.099,60	0,00	0,00	45.000,00	25.921,46	18.078,54	20.178,14	
U010 - 04	Accantonamento 10% - Art. 1. c. 58-59. L. 266/05	21.844,28	21.844,28	0,00	21.844,28	0,00	0,00	25.306,00	21.844,28	3.461,72	20.000,00	
U010	Comp. assegnati, indennità, rimborsi spese	112.906,17	62.423,38	30.482,79	112.906,17	0,00	0,00	346.476,00	299.456,41	47.019,59	98.175,89	
	<b>TOTALE CATEGORIA...</b>	<b>112.906,17</b>	<b>82.423,38</b>	<b>30.482,79</b>	<b>112.906,17</b>	<b>0,00</b>	<b>0,00</b>	<b>346.476,00</b>	<b>299.456,41</b>	<b>47.019,59</b>	<b>98.175,89</b>	
<b>U2</b>	<b>Categoria 2* - Oneri per il personale in attività di Servizio</b>											
U020 - 01	Emolumenti fissi al personale dipendente	321.085,20	321.084,50	0,00	321.084,50	0,00	0,70	1.550.000,00	1.033.489,83	516.510,17	383.257,25	
U020 - 02	Rinnovi CCNL	0,00	0,00	0,00	0,00	0,00	0,00	0,00	0,00	0,00	0,00	
U020	Emolumenti fissi al personale dipendente	321.085,20	321.084,50	0,00	321.084,50	0,00	0,70	1.550.000,00	1.033.489,83	516.510,17	383.257,25	
U030 - 01	Compensi per lavoro straordinario	2.722,04	2.722,04	0,00	2.722,04	0,00	0,00	25.000,00	18.469,66	6.530,34	3.168,80	
U030 - 02	Indennità di mensa	14,00	14,00	0,00	14,00	0,00	0,00	15.000,00	11.084,91	3.915,09	0,00	
U030	Emolumenti variabili al personale dipendente	2.736,04	2.736,04	0,00	2.736,04	0,00	0,00	40.000,00	29.554,57	10.445,43	3.168,80	
U040 - 01	Emolumenti personale non dipendente dall'Ente	0,00	0,00	0,00	0,00	0,00	0,00	37.268,21	25.442,49	11.825,72	11.825,72	
U040 - 02	Accantonamento - Art. 1. c. 56-58. L. 266/05 - F. di nazionale politiche sociali	3.071,66	3.071,66	0,00	3.071,66	0,00	0,00	3.091,50	3.071,66	19,84	4.140,91	
U040	Emolumenti personale non dipendente dall'Ente	3.071,66	3.071,66	0,00	3.071,66	0,00	0,00	40.359,71	28.514,15	11.845,56	15.986,63	
U050 - 01	Indennità e rimborsi, spese per missioni	6.053,70	1.929,44	4.124,26	6.053,70	0,00	0,00	50.000,00	22.105,69	27.894,41	7.357,61	
U050	Indennità e rimborsi, spese per missioni	6.053,70	1.929,44	4.124,26	6.053,70	0,00	0,00	50.000,00	22.105,69	27.894,41	7.357,61	
U060 - 01	Altri oneri per il personale	0,00	0,00	0,00	0,00	0,00	0,00	0,00	0,00	0,00	0,00	
U060	Altri oneri per il personale	0,00	0,00	0,00	0,00	0,00	0,00	0,00	0,00	0,00	0,00	
U070 - 01	Spese per l'organizzazione di corsi per il person. e partecipaz. a spese per corsi ind. da altri Enti	0,00	0,00	0,00	0,00	0,00	0,00	20.000,00	1.600,00	18.400,00	0,00	
U070	Spese per l'organizzazione di corsi per il person. e partecipaz. a spese per corsi ind. da altri Enti	0,00	0,00	0,00	0,00	0,00	0,00	20.000,00	1.600,00	18.400,00	0,00	
U080 - 01	Oneri previdenziali ed assistenziali a carico Ente	17.262,12	14.015,80	3.246,32	17.262,12	0,00	0,00	560.000,00	386.501,10	163.498,90	14.083,71	
U080	Oneri previdenziali ed assistenziali a carico Ente	17.262,12	14.015,80	3.246,32	17.262,12	0,00	0,00	560.000,00	386.501,10	163.498,90	14.083,71	
	<b>TOTALE CATEGORIA...</b>	<b>350.208,72</b>	<b>342.837,44</b>	<b>7.370,58</b>	<b>350.208,72</b>	<b>0,00</b>	<b>0,70</b>	<b>2.250.359,71</b>	<b>1.511.765,24</b>	<b>748.594,47</b>	<b>423.634,00</b>	
<b>U3</b>	<b>Categoria 3* - Oneri per il personale in quiescenza</b>											
U090 - 01	Pensioni ed altri oneri similari carico Ente	0,00	0,00	0,00	0,00	0,00	0,00	0,00	0,00	0,00	0,00	
U090	Pensioni ed altri oneri similari carico Ente	0,00	0,00	0,00	0,00	0,00	0,00	0,00	0,00	0,00	0,00	
	<b>TOTALE CATEGORIA...</b>	<b>0,00</b>	<b>0,00</b>	<b>0,00</b>	<b>0,00</b>	<b>0,00</b>	<b>0,00</b>	<b>0,00</b>	<b>0,00</b>	<b>0,00</b>	<b>0,00</b>	
<b>U4</b>	<b>Categoria 4* - Spese per l'acquisto di beni di consumo e di</b>											
U100 - 01	Prestazioni terzi per gestione servizi portuali	4.279,49	0,00	0,00	4.279,49	0,00	4.279,49	10.000,00	9.17,69	9.082,31	2.868,79	
U100 - 02	Prestazioni terzi per razionaliz. e controllo traffici ambiti port. e Security	205.120,00	205.120,00	0,00	205.120,00	0,00	0,00	635.360,00	634.732,10	627,90	310.867,90	
U100 - 03	Prestazioni di terzi Serv. trasporto terrestre passeggeri	187.200,00	187.200,00	0,00	187.200,00	0,00	0,00	374.400,00	374.400,00	0,00	187.200,00	
U100 - 04	Prestaz. stagionali a supporto dei passeggeri	0,00	0,00	0,00	0,00	0,00	0,00	0,00	0,00	0,00	10.000,00	
U100	Prestazioni terzi per gestione servizi portuali	398.599,49	392.320,00	0,00	392.320,00	0,00	4.279,49	1.019.760,00	1.010.046,79	9.710,21	510.926,69	
U110 - 01	Manutenzione impianto elettrico	223.465,27	55.906,42	179.109,20	185.015,62	0,00	38.469,65	160.000,00	108.829,38	51.170,62	226.186,24	

XVI LEGISLATURA - DISEGNI DI LEGGE E RELAZIONI - DOCUMENTI

24-apr-2008

Anno di Gestione: 2007

Rendiconto Finanziario Part. II

Codice	Descrizione	Gestione Residui degli Esercizi Precedenti				Gestione di Cassa				Totale Residui
		Riscossioni o Pagamenti	Da Riscuotere o da Pagare	Totale	Variazioni Residui	Insussistenze	Previsione Assestata	Riscossioni o Pagamenti	Differenza Previsioni	
U110 - 02	Manutenzione ordinaria ambienti portuali	0,00	0,00	0,00	0,00	0,00	0,00	0,00	0,00	0,00
U110 - 03	Manutenzioni diverse	16.352,93	13.862,40	16.352,93	0,00	0,00	26.000,00	19.663,81	6.336,19	15.065,52
U110	Prestazioni di terzi per ordinarie manutenzioni riparazioni ed adattamenti diversi	239.639,20	142.971,60	201.368,55	0,00	38.469,85	186.000,00	128.493,19	57.506,81	241.251,76
U120 - 01	Acquisto materiali di consumo diversi	3.067,14	1.596,51	3.067,14	0,00	0,00	5.000,00	4.933,77	66,23	1.657,76
U120 - 02	Acquisto combustibili, riscaldamento, carburante auto	7.844,19	6.866,43	6.959,76	93,33	884,43	22.500,00	13.142,89	9.357,11	570,46
U120	Acquisto materiale di consumo	10.911,33	8.347,06	10.026,90	0,00	884,43	27.500,00	18.076,66	9.423,34	2.228,24
U130 - 01	Noleggio di mezzi tecnici, autovei, e spese per la conduzione di impianti tecnici	20,00	0,00	20,00	0,00	0,00	9.000,00	8.263,32	736,68	20,00
U130	Noleggio di mezzi tecnici e spese per la conduzione di impianti tecnici	20,00	0,00	20,00	0,00	0,00	9.000,00	8.263,32	736,68	20,00
U140 - 01	Energia elettrica	44.971,70	13.371,22	23.011,52	0,00	21.960,18	140.000,00	117.786,60	22.213,40	30.015,38
U140 - 02	Acqua (Acquedotto Pugliese S.p.A)	37.964,11	16.134,90	18.134,90	0,00	19.829,21	100.000,00	78.965,18	21.034,82	8.513,34
U140	Utenze varie	82.935,81	9.640,30	41.146,42	0,00	41.789,39	240.000,00	196.751,78	43.248,22	38.528,72
U150 - 01	Cancelleria e stampati	25.381,26	5.490,13	25.381,26	0,00	0,00	25.000,00	18.460,59	6.539,41	25.587,22
U150 - 02	Materiale vario	522,40	467,50	522,40	0,00	0,00	500,00	525,70	-25,70	476,17
U150	Materiale economato	25.903,66	20.388,63	25.903,66	0,00	0,00	25.500,00	18.986,29	6.513,71	26.063,39
U160 - 01	Vestiaro	0,00	0,00	0,00	0,00	0,00	900,00	895,83	4,17	0,00
U160	Vestiaro	0,00	0,00	0,00	0,00	0,00	900,00	895,83	4,17	0,00
U170 - 01	Spese di rappresentanza	7.559,44	5.562,49	7.559,44	0,00	0,00	9.500,00	5.279,33	4.220,67	6.821,46
U170	Spese di rappresentanza	7.559,44	5.562,49	7.559,44	0,00	0,00	9.500,00	5.279,33	4.220,67	6.821,46
U180 - 01	Spese postali, telegr., telef. e valori bollati	4.235,86	2.076,96	4.235,86	0,00	0,00	40.000,00	25.139,18	14.860,82	5.125,57
U180	Spese postali, telegr., telef. e valori bollati	4.235,86	2.076,96	4.235,86	0,00	0,00	40.000,00	25.139,18	14.860,82	5.125,57
U190 - 01	Spese per consulenze, studi ed altre analoghe prestazioni professionali	95.028,57	69.637,67	94.949,57	0,00	80,00	150.000,00	74.187,82	75.812,18	82.037,49
U190 - 02	Accantonamento - art. 1, c. 56-58, L. 266/05 - F. do nazionale politiche sociali professionali	5.295,63	0,00	5.295,63	0,00	0,00	6.076,60	5.295,63	760,77	6.804,30
U190	Spese per consulenze, studi ed altre analoghe prestazioni professionali	100.324,40	69.637,67	100.245,40	0,00	80,00	156.076,60	79.483,65	76.592,95	88.841,79
U200 - 01	Anticipaz. spese diverse per accedere ai finanziamenti, opere infrastrutturali	8.256,80	8.256,80	8.256,80	0,00	0,00	0,00	0,00	0,00	8.256,80
U200	Anticipaz. spese diverse per accedere ai finanziamenti, opere infrastrutturali	8.256,80	8.256,80	8.256,80	0,00	0,00	0,00	0,00	0,00	8.256,80
U210 - 01	Spese di pubblicità	11.874,45	4.677,45	6.357,50	0,00	5.516,95	15.000,00	9.903,52	5.096,48	1.680,05
U210	Spese di pubblicità	11.874,45	4.677,45	6.357,50	0,00	5.516,95	15.000,00	9.903,52	5.096,48	1.680,05
U220 - 01	Mostre, congressi e spese di propaganda	24.499,66	22.199,66	24.499,66	0,00	0,00	52.000,00	17.900,00	34.100,00	34.599,66
U220 - 02	Publicazioni dell'Ente	0,00	0,00	0,00	0,00	0,00	0,00	0,00	0,00	0,00
U220 - 03	Libri, riviste, giornali	5.197,00	2.079,23	5.197,00	0,00	0,00	9.000,00	7.961,15	1.038,85	3.779,20
U220 - 04	Quote associative	0,00	0,00	0,00	0,00	0,00	42.500,00	20.000,00	22.500,00	22.500,00
U220	Spese promozionali e di propaganda	29.696,66	24.278,89	29.696,66	0,00	0,00	103.500,00	45.861,15	57.638,85	60.878,86
U230 - 01	Spese legali, giudiziarie, tributarie, notarili e varie	135.134,17	44.465,45	135.134,17	0,00	0,00	150.000,00	94.271,26	55.728,74	200.862,91
U230	Spese legali, giudiziarie, tributarie, notarili e varie	135.134,17	44.465,45	135.134,17	0,00	0,00	150.000,00	94.271,26	55.728,74	200.862,91

per copia conforme  
 ATTESTAZIONE  
 BRINDISI

XVI LEGISLATURA - DISEGNI DI LEGGE E RELAZIONI - DOCUMENTI


24-apr-2008

Anno di Gestione: 2007

Rendiconto Finanziario Part. II

Codice	Descrizione	Gestione Residui degli Esercizi Precedenti				Gestione di Cassa				Totale Residui	
		Inizio Esercizio	Riscossioni o Pagamenti	Da Riscuotere o da Pagare	Totale	Variazioni Residui	Insussistenza	Previsione Assestata	Riscossioni o Pagamenti		Differenza Previsioni
U240 - 01	Premi di assicurazione	9.974,31	9.271,29	703,02	9.974,31	0,00	0,00	45.000,00	13.333,08	31.666,92	31.228,31
U250 - 01	Premi di assicurazione	9.974,31	9.271,29	703,02	9.974,31	0,00	0,00	45.000,00	13.333,08	31.666,92	31.228,31
U250 - 01	Spese tecniche e varie	12.888,66	1.212,13	3.741,03	4.953,16	0,00	7.935,50	15.000,00	1.999,18	13.000,82	5.929,06
U250	Spese tecniche e varie	12.888,66	1.212,13	3.741,03	4.953,16	0,00	7.935,50	15.000,00	1.999,18	13.000,82	5.929,06
U260 - 01	Spese per pulizia uffici ed aree portuali	604.694,36	196.086,13	397.858,65	593.944,78	0,00	10.749,58	620.000,00	401.608,62	218.391,38	772.386,16
U260	Spese per pulizia uffici ed aree portuali	604.694,36	196.086,13	397.858,65	593.944,78	0,00	10.749,58	620.000,00	401.608,62	218.391,38	772.386,16
U270 - 01	Spese per servizi informatici e telematici	13.081,49	2.020,00	11.061,49	13.081,49	0,00	0,00	28.000,00	15.620,30	12.379,70	17.171,48
U270	Spese per servizi informatici e telematici	13.081,49	2.020,00	11.061,49	13.081,49	0,00	0,00	28.000,00	15.620,30	12.379,70	17.171,48
U280 - 01	Spese diverse	5.124,99	44,99	1.510,00	1.554,99	0,00	3.570,00	6.000,00	44,99	5.955,01	1.510,00
U280 - 02	Indennità commissioni varie	390,00	390,00	0,00	390,00	0,00	0,00	10.000,00	390,00	9.610,00	20.000,00
U280 - 03	Accanton. 10% - art. 22 - c.1	0,00	0,00	0,00	0,00	0,00	0,00	0,00	0,00	0,00	0,00
U280 - 04	Accantonamento 20% - art.57 Legge 266/05	0,00	0,00	0,00	0,00	0,00	0,00	324.053,00	324.053,00	0,00	0,00
U280	Spese diverse	5.514,99	434,99	1.510,00	1.944,99	0,00	3.570,00	340.053,00	324.487,99	15.565,01	21.510,00
	TOTALE CATEGORIA...	1.699.444,08	794.452,95	791.716,14	1.586.169,09	0,00	113.274,99	3.030.785,60	2.398.504,12	632.285,48	2.039.261,29
U5	Categoria 5A - Trasferimenti Passivi										
U290 - 01	Contributo società esercenti attività accessorie o strumenti all'attività - Legge 84/84	0,00	0,00	0,00	0,00	0,00	0,00	0,00	0,00	0,00	0,00
U290 - 02	Costo di studio e acquisto attrezzature e materiale didattico per l'Università di Brindisi	25.823,00	0,00	25.823,00	25.823,00	0,00	0,00	0,00	0,00	0,00	25.823,00
U290 - 03	Università di Bari - Contributo dottorato di ricerca pubblica Ann.	49.320,00	0,00	49.320,00	49.320,00	0,00	0,00	10.000,00	0,00	10.000,00	49.320,00
U290	Contributi aventi attinenza allo sviluppo delle attività portuali	75.143,00	0,00	75.143,00	75.143,00	0,00	0,00	10.000,00	0,00	10.000,00	75.143,00
	TOTALE CATEGORIA...	75.143,00	0,00	75.143,00	75.143,00	0,00	0,00	10.000,00	0,00	10.000,00	75.143,00
U6	Categoria 6A - Oneri Finanziari										
U300 - 01	Interes. pass. - spese e commiss. bancarie	0,00	0,00	0,00	0,00	0,00	0,00	20.000,00	0,00	20.000,00	0,00
U300	Interes. pass. - spese e commiss. bancarie	0,00	0,00	0,00	0,00	0,00	0,00	20.000,00	0,00	20.000,00	0,00
	TOTALE CATEGORIA...	0,00	0,00	0,00	0,00	0,00	0,00	20.000,00	0,00	20.000,00	0,00
U7	Categoria 7A - Oneri Iributari										
U310 - 01	IVA non detraibile (art.19)	1.374,09	562,85	811,24	1.374,09	0,00	0,00	180.000,00	88.361,31	96.638,69	16.769,57
U310	IVA non detraibile (art.19)	1.374,09	562,85	811,24	1.374,09	0,00	0,00	180.000,00	88.361,31	96.638,69	16.769,57
U320 - 01	Oneri tributari diversi (IRAP e varie)	462,40	462,40	0,00	462,40	0,00	0,00	30.000,00	24.848,69	5.151,31	1.641,40
U320 - 02	Tasse di circolazione automezzi	0,00	0,00	0,00	0,00	0,00	0,00	1.200,00	206,75	993,25	0,00
U320	Oneri tributari	462,40	462,40	0,00	462,40	0,00	0,00	31.200,00	25.055,44	6.144,56	1.641,40
	TOTALE CATEGORIA...	1.836,49	1.025,25	811,24	1.836,49	0,00	0,00	211.200,00	109.416,75	102.783,25	18.410,97
U8	Categoria 8A - Restituzioni e rimborsi diversi										
U330 - 01	Rimborso acque SISR e soc.conduz. Impianto	163.404,31	69.287,23	94.117,08	163.404,31	0,00	0,00	150.000,00	143.340,75	6.659,25	116.689,31
U330 - 02	Restituzioni e rimborsi diversi	158.348,60	0,00	158.348,60	158.348,60	0,00	0,00	10.000,00	760,54	9.239,46	161.702,41
U330 - 03	Progetto IDNAS - Quota parte (crt Cap. E240/02 - 2005)	12.500,00	11.964,50	535,50	12.500,00	0,00	0,00	15.000,00	21.455,92	-6.455,92	17.044,08
U330 - 04	D.L. 164/02 convertito L. 246/02 (Sistemazione contabile)	0,00	0,00	0,00	0,00	0,00	0,00	115.538,00	0,00	115.538,00	115.538,00
U330	Restituzioni e rimborsi diversi	334.252,91	81.251,73	253.001,18	334.252,91	0,00	0,00	290.538,00	165.557,21	124.980,79	410.953,80
	TOTALE CATEGORIA...	334.252,91	81.251,73	253.001,18	334.252,91	0,00	0,00	290.538,00	165.557,21	124.980,79	410.953,80

per copia conforme



XVI LEGISLATURA - DISEGNI DI LEGGE E RELAZIONI - DOCUMENTI

24-apr-2008

Anno di Gestione: 2007

Rendiconto Finanziario Part. II

Codice	Descrizione	Gestione Residui degli Esercizi Precedenti				Gestione di Cassa				Totale Residui
		Variazioni Residui	Insussistenze	Previsioni Assestate	Riscossioni o Pagamenti	Differenza Previsioni	Riscossioni o Pagamenti	Totale Residui		
U370	U370 - 01 Spese per fidi, arbitrag, risciarc.ed access.	0,00	0,00	25.000,00	12.691,46	12.308,54	0,00	0,00	0,00	
U340	U340 Spese per fidi, arbitrag, risciarc.ed access.	0,00	0,00	25.000,00	12.691,46	12.308,54	0,00	0,00	0,00	
U350 - 01	U350 - 01 Fondo di riserva	0,00	0,00	0,00	0,00	0,00	0,00	0,00	0,00	
U350	U350 Fondo di riserva	0,00	0,00	0,00	0,00	0,00	0,00	0,00	0,00	
U360 - 01	U360 - 01 Oneri vari straordinari	0,00	0,00	0,00	0,00	0,00	0,00	0,00	0,00	
U360 - 02	U360 - 02 Anticipazione spese diverse per accedere ai finanziamenti per Opere Infrastrutturali	29.957,98	29.957,98	0,00	29.957,98	-2.140,94	0,00	0,00	0,00	
U360 - 03	U360 - 03 Gest.Finanz.Interreg Italia/Albania	18.596,84	6.670,60	11.926,24	18.596,84	11.926,24	0,00	0,00	0,00	
U360 - 04	U360 - 04 Gest.Finanz.Interreg Italia/Albania (Liq.Prog.Security)	402.026,45	0,00	402.026,45	402.026,45	402.026,45	0,00	0,00	0,00	
U360 - 05	U360 - 05 Gestione Finanz. Interreg III Grecia/Italia	311.579,56	209.700,00	101.879,56	311.579,56	101.879,56	0,00	0,00	0,00	
U360	U360 Oneri vari straordinari	762.160,83	246.328,58	515.832,25	762.160,83	534.072,45	0,00	0,00	0,00	
U370 - 01	U370 - 01 Spese per realizzo delle entrate	118.560,00	0,00	118.560,00	118.560,00	143.976,06	0,00	0,00	0,00	
U370	U370 Spese per realizzo delle entrate	118.560,00	0,00	118.560,00	118.560,00	143.976,06	0,00	0,00	0,00	
U370	TOTALE CATEGORIA...	890.720,83	246.328,58	634.392,25	890.720,83	680.357,05	0,00	0,00	0,00	
U2	TOTALE TITOLO...	3.454.512,20	1.548.319,33	1.792.917,18	3.341.236,51	2.376.020,63	0,00	0,00	0,00	
U2	TITOLO II - SPESE IN CONTO CAPITALE									
U380	Categoria 1ª - Acquisto di immobili e Opere Portuali									
U380 - 01	U380 - 01 Lavori di complet.tunz.sporgente Costa Morena Est, per realiz.nuovi piazzali e dragaggio fondali per nuovi accessi operativi	691.404,52	0,00	0,00	691.404,52	0,00	0,00	0,00	0,00	
U380 - 02	U380 - 02 Opere di adeguamento del terminal per navi gasiere in Costa Morena	2.562.284,00	0,00	2.562.284,00	2.562.284,00	0,00	0,00	0,00	0,00	
U380 - 03	U380 - 03 Disinquinamento del Seno di Ponente	4.248.227,18	0,00	4.248.227,18	4.248.227,18	0,00	0,00	0,00	0,00	
U380 - 04	U380 - 04 Bonifica copertura in elementi dei capannoni ex Montedison nell'area portuale	0,00	0,00	0,00	0,00	0,00	0,00	0,00	0,00	
U380 - 05	U380 - 05 Impianto per la raccolta e trattamento delle acque di sentina e slops e per lo stoccaggio dei prodotti tossici	774.685,00	0,00	774.685,00	774.685,00	0,00	0,00	0,00	0,00	
U380 - 06	U380 - 06 Realizz. opere per il riciclaggio rifiuti (Polizia, Finanza, servizi specializzati per funzionari, dipendenti, istruttori di Costa Morena Sestri, Sestri, Tragli, Albania con posto di controllo Poi, zona Cacciola)	0,00	0,00	0,00	0,00	0,00	0,00	0,00	0,00	
U380 - 08	U380 - 08 Completamento funzionale sorgente Est molo Costa Morena e Acquedotto - 2° Stralcio (M.I.T.)	10.394.324,18	4.018.473,31	10.394.324,18	10.394.324,18	1.124.149,13	0,00	0,00	0,00	
U380 - 09	U380 - 09 Riquilibr. area e realizz. pontili Seno di Ponente per attracco natanti piccola pesca (Banchina Montenegro)	500.000,00	0,00	500.000,00	500.000,00	0,00	0,00	0,00	0,00	
U380 - 10	U380 - 10 Interventi valorizzazione demaniali porto di Brindisi (2° acc di prog. M.M.)	500.000,00	0,00	500.000,00	500.000,00	0,00	0,00	0,00	0,00	
U380 - 11	U380 - 11 Area controllo Punta di Terracina con dep. Dog, uff. Polizia e serv.	626.374,57	0,00	626.374,57	626.374,57	0,00	0,00	0,00	0,00	
U380 - 12	U380 - 12 Opere completam. accessi port. navi tragh. e Ro-Ro di S. Apollinare Porto di Brindisi (M.I.T. - D.M. 02/05/2001)	13.877.577,11	229.273,30	13.648.303,81	13.877.577,11	270.726,70	0,00	0,00	0,00	
U380 - 13	U380 - 13 Realizz. Stazione Marittima passeggeri, servizi e strutture logistiche operatori portuali (M.I.T. - D.M. 02/05/2001)	10.200.951,20	800.411,99	9.400.539,21	10.200.951,20	699.568,01	0,00	0,00	0,00	
U380 - 14	U380 - 14 Studio fattibilità per realizz. di un Distripark nell'area portuale di Brindisi (Fin.50% c/IFE)	27.213,89	0,00	27.213,89	27.213,89	0,00	0,00	0,00	0,00	
U380 - 15	U380 - 15 Studio fattibilità per la realizz. di un Distripark nell'area portuale di Brindisi (Quota a carico Autorità Portuale)	26.564,63	0,00	26.564,63	26.564,63	0,00	0,00	0,00	0,00	
U380 - 16	U380 - 16 Adeguam.piazzali Costa Morena Ovest e realizzazione vie di corsa grues	20.856.663,55	15.926,35	14.786.366,93	14.802.293,28	484.073,65	0,00	0,00	0,00	
U380 - 17	U380 - 17 Riquilibr. area ex P.O.L. Seno di Levante	441.807,28	6.013,21	435.794,07	441.807,28	43.986,79	0,00	0,00	0,00	
U380 - 18	U380 - 18 Realizzaz. circuito doganale	39.575,55	0,00	39.575,55	39.575,55	0,00	0,00	0,00	0,00	
U380 - 19	U380 - 19 Realizz.strut.banchinate Capo Bianco spostamen.deposito natia Mag. Militare	20.852.801,05	168,00	20.852.633,05	20.852.801,05	168,00	0,00	0,00	0,00	
U380 - 20	U380 - 20 Bonifica e riquilibr. area ex P.O.L. Seno di Levante (1°acc di prog. M.M.)	180.497,24	0,00	180.497,24	180.497,24	0,00	0,00	0,00	0,00	

per copia conforme

XVI LEGISLATURA - DISEGNI DI LEGGE E RELAZIONI - DOCUMENTI

24-apr-2008

Anno di Gestione: 2007

Rendiconto Finanziario Part. II

Codice	Descrizione	Anno di Gestione	Gestione Residui degli Esercizi Precedenti				Gestione di Cassa				Totale Residui
			Da Riscuotere o da Pagare	Totale	Variazioni Residui	Inesistenze	Provisione Assestata	Riscossioni o Pagamenti	Differenza Previsioni	Totale Residui	
U380 - 21	Dragaggio fondali e disinquinamento Seno di Levante	0,00	0,00	0,00	0,00	0,00	0,00	0,00	0,00	0,00	0,00
U380 - 22	Costruzione nuova caserma VVF e servizio antincendio	2.000.000,00	2.000.000,00	2.000.000,00	0,00	0,00	0,00	0,00	0,00	0,00	2.000.000,00
U380 - 23	Banchinamento prolungamento Capo Bianco	0,00	0,00	0,00	0,00	0,00	0,00	0,00	0,00	0,00	0,00
U380 - 24	Centro Servizi intermodali n.r.c-portuale - Distripark	1.033.000,00	1.033.000,00	1.033.000,00	0,00	0,00	0,00	0,00	0,00	0,00	1.033.000,00
U380 - 25	Completamento piazzali Costa Morena Est. - 3° Stralcio	0,00	0,00	0,00	0,00	0,00	0,00	0,00	0,00	0,00	0,00
U380 - 26	Realizzazione opere, attrezzature impianti ed interv.infr. spesi ad elevare il grado di sic. nel porto (MI - DM 24/02/2004)	4.434.580,35	4.434.580,35	4.442.580,35	0,00	0,00	0,00	0,00	8.400,00	-8.400,00	4.434.180,35
U380 - 27	Realizzazione Punto Ispezione Frontaliera (PIF)	437.413,73	437.413,73	437.413,73	0,00	0,00	0,00	0,00	377.436,10	59.977,63	59.977,63
U380 - 28	Restauro e ristruttur. Staz. Marittima e collegamento Stazione Albania - 1° stralcio	1.397.485,18	1.397.485,18	1.397.485,18	0,00	0,00	0,00	0,00	700.000,00	483.561,37	1.181.046,55
U380 - 29	Realizz. impianto sterilizzaz. e autoclavaggio rifiuti alimentari ambito portuale - Finanz. Interreg II Grecia/Italia	700.000,00	0,00	0,00	0,00	0,00	0,00	0,00	0,00	0,00	0,00
U380 - 30	Realizzaz. stalla animali vivi a Costa Morena - Finanz. Interreg III Grecia/Italia	1.000.000,00	1.000.000,00	1.000.000,00	0,00	0,00	0,00	0,00	0,00	0,00	1.000.000,00
U380 - 31	Articolo a disposizione	0,00	0,00	0,00	0,00	0,00	0,00	0,00	0,00	0,00	0,00
U380 - 32	Articolo a disposizione	0,00	0,00	0,00	0,00	0,00	0,00	0,00	0,00	0,00	0,00
U380 - 33	Complet. opere, attrezzature, impianti ed interventi infrastrutt. spesi ad elevare il grado di sic. nel porto - Finanz. Interreg III Grecia/Italia	1.500.000,00	1.500.000,00	1.500.000,00	0,00	0,00	0,00	0,00	0,00	0,00	1.500.000,00
U380 - 34	Area immobile da destinare a Terminali Agenzie (INTERREG IIA Italia-Grecia M. 1.1)	0,00	0,00	0,00	0,00	0,00	0,00	0,00	0,00	0,00	0,00
U380 - 35	Consoli e messa in sicur. dighe Punta Riso e Bocche di Puglia (INTERREG IIA Italia-Grecia M. 1.1)	0,00	0,00	0,00	0,00	0,00	0,00	0,00	0,00	0,00	1.027.006,52
U380 - 36	Studio razionalizz. piattaforme logistiche fra BASILICATA-PUGLIA-GRECIA-TURCHIA (INTERREG IIB Archimed)	0,00	0,00	0,00	0,00	0,00	0,00	347.750,00	74.400,00	273.350,00	273.350,00
U380 - 37	Sistema informativo e telematico controllo e gestione trasporto merci e pax nodi portuali Bari, Brindisi, Igumenisa e Patrasso (INTERREG IIA Italia-Grecia M. 1.1)	0,00	0,00	0,00	0,00	0,00	0,00	270.000,00	39.024,99	230.975,01	420.975,01
U380 - 38	Piattaforma organ. e tecnol. pil. per aggregaz. e distr. dati proven. operat. ed Enti Italiani e Greci (INTERREG IIA Italia-Grecia M. 1.1)	0,00	0,00	0,00	0,00	0,00	0,00	250.000,00	27.517,60	222.482,40	427.534,40
U380 - 39	Piattaforma extranet e portale web per serv. intermodali logistici e trasporto (INTERREG IIA Italia-Grecia M. 1.1 "SEALINK")	0,00	0,00	0,00	0,00	0,00	0,00	30.000,00	24.300,00	5.700,00	29.032,00
U380 - 40	Sistema integr. di sicurezza e sorvegli. per controllo di pax e veicoli (INTERREG IIA Italia-Grecia M. 1.2 - "SECINS")	0,00	0,00	0,00	0,00	0,00	0,00	1.150.000,00	59.062,51	1.090.937,49	2.083.155,49
U380 - 41	Micro radar con copertura specchio portuale per evitare collisioni con natanti e oggetti galleggianti (INTERREG IIA Italia-Grecia M. 1.2)	0,00	0,00	0,00	0,00	0,00	0,00	1.000.000,00	52.750,00	947.250,00	1.775.450,00
U380 - 42	Sistema di facilitazione per l'accoglienza degli immigrati (INTERREG IIA Italia-Grecia M. 1.2 "ITNET")	0,00	0,00	0,00	0,00	0,00	0,00	10.000,00	3.600,00	6.400,00	36.400,00
U380 - 43	Cometti. internet territoriale su WIFI comuni greca salentina finalizz. supporto flussi tur. da Grecia per porto BR (INTERREG IIA)	0,00	0,00	0,00	0,00	0,00	0,00	10.000,00	2.850,00	7.150,00	27.150,00
U380 - 44	Realizz. Rete ferroviaria Banchina Costa Morena Est e piattaforma logistica	0,00	0,00	0,00	0,00	0,00	0,00	1.100.000,00	0,00	1.100.000,00	1.100.000,00
U380 - 45	Realizz. rilievo aerofotogrammetrico porto di Brindisi	0,00	0,00	0,00	0,00	0,00	0,00	111.910,00	0,00	111.910,00	111.910,00
U380 - 46	Realizz ed Assist. tecn. Sviluppo network qualit. Risorse Umane log. e Trasp. (Interreg card-phase "ADRIAFORM")	99.131.400,21	80.29.918,45	80.855.736,97	91.885.655,42	0,00	0,00	35.000,00	0,00	35.000,00	71.400,00
U380	Acquisizione immobili ed opere portuali	774.686,00	774.686,00	774.686,00	774.686,00	0,00	0,00	15.282.570,97	8.313.423,55	7.969.147,42	123.865.785,53
U380 - 01	Lavori escavazione Porti - D.M. 6-8-98 -	774.686,00	0,00	0,00	0,00	0,00	0,00	0,00	0,00	0,00	774.686,00
U380	Lavori escavazione Porti - D.M. 6-8-98 -	774.686,00	0,00	0,00	0,00	0,00	0,00	0,00	0,00	0,00	774.686,00
U400 - 01	Risult/manut.straord.comrens.Demaniale	8.727.788,78	8.349.156,31	8.727.788,78	8.727.788,78	0,00	0,00	1.000.000,00	1.284.146,21	-284.146,21	8.976.495,04
U400	Risult/manut.straord.comrens.Deman	8.727.788,78	8.349.156,31	8.727.788,78	8.727.788,78	0,00	0,00	1.000.000,00	1.284.146,21	-284.146,21	8.976.495,04
U411	Categoria 2* - Acquisizione di Immobilizzazioni Tecniche	108.633.804,99	92.979.579,28	101.368.130,20	101.368.130,20	0,00	0,00	17.282.570,97	9.587.589,76	7.695.001,21	133.616.986,57
U410 - 01	Impianti portuali	0,00	0,00	0,00	0,00	0,00	0,00	30.000,00	0,00	30.000,00	3.773,00
U410	Impianti portuali	0,00	0,00	0,00	0,00	0,00	0,00	30.000,00	0,00	30.000,00	3.773,00





XVI LEGISLATURA - DISEGNI DI LEGGE E RELAZIONI - DOCUMENTI

24-apr-2008

Anno di Gestione: 2007

Rendiconto Finanziario Part. II

Codice	Descrizione	Gestione Residui degli Esercizi Precedenti					Gestione di Cassa					Totale Residui		
		Inizio Esercizio	Riscossioni o Pagamenti	Da Riscuotere o da Pagare	Totale	Variazioni Residui	Inesistenze	Provisione Assestata	Riscossioni o Pagamenti	Differenza Previsioni				
<b>U16</b>	<b>Categoria 2* - Rimborsi di Anticipazioni Passive</b>													
U560 - 01	Rimborso di anticipazioni passive	0,00	0,00	0,00	0,00	0,00	0,00	0,00	0,00	0,00	0,00	0,00	0,00	0,00
U560	Rimborso di anticipazioni passive	0,00	0,00	0,00	0,00	0,00	0,00	0,00	0,00	0,00	0,00	0,00	0,00	0,00
	<b>TOTALE CATEGORIA...</b>													
<b>U17</b>	<b>Categoria 3* - Rimborsi di Obbligazioni</b>													
U570 - 01	Rimborsi di obbligazioni	0,00	0,00	0,00	0,00	0,00	0,00	0,00	0,00	0,00	0,00	0,00	0,00	0,00
U570	Rimborsi di obbligazioni	0,00	0,00	0,00	0,00	0,00	0,00	0,00	0,00	0,00	0,00	0,00	0,00	0,00
	<b>TOTALE CATEGORIA...</b>													
<b>U18</b>	<b>Categoria 4* - Restituzioni alle Gestioni Autonome di</b>													
U580 - 01	Restituzioni di anticipazioni	0,00	0,00	0,00	0,00	0,00	0,00	0,00	0,00	0,00	0,00	0,00	0,00	0,00
U580	Restituzioni di anticipazioni	0,00	0,00	0,00	0,00	0,00	0,00	0,00	0,00	0,00	0,00	0,00	0,00	0,00
	<b>TOTALE CATEGORIA...</b>													
<b>U19</b>	<b>Categoria 5* - Estinzioni Debiti Diversi</b>													
U590 - 01	Restituzione depositi a terzi a cauzione	96.417,79	2.057,00	94.360,79	96.417,79	0,00	0,00	60.000,00	2.057,00	57.943,00	94.360,79	94.360,79	94.360,79	
U590	Restituzione depositi a terzi a cauzione	96.417,79	2.057,00	94.360,79	96.417,79	0,00	0,00	60.000,00	2.057,00	57.943,00	94.360,79	94.360,79		
	<b>TOTALE CATEGORIA...</b>	96.417,79	2.057,00	94.360,79	96.417,79	0,00	0,00	60.000,00	2.057,00	57.943,00	94.360,79	94.360,79		
<b>U4</b>	<b>TITOLO IV - SPESE PER PARTITE DI GIRO</b>													
<b>U21</b>	<b>Categoria 1* - Spese aventi natura di partita di giro</b>													
U500 - 01	Ritenute erariali	54.480,10	47.712,59	6.743,80	54.456,39	0,00	23,71	1.000.000,00	526.310,50	473.689,50	60.038,96	60.038,96		
U600	Ritenute erariali	54.480,10	47.712,59	6.743,80	54.456,39	0,00	23,71	1.000.000,00	526.310,50	473.689,50	60.038,96	60.038,96		
U610 - 01	Ritenute previdenziali ed assistenziali	20,00	0,00	0,00	0,00	0,00	20,00	160.000,00	100.971,67	59.028,33	25,16	25,16		
U610 - 02	Ricongiunzione e riscatto istituti diversi	0,00	0,00	0,00	0,00	0,00	0,00	2.000,00	0,00	2.000,00	0,00	0,00		
U610	Ritenute previdenziali ed assistenziali	20,00	0,00	0,00	0,00	0,00	20,00	162.000,00	100.971,67	61.028,33	25,16	25,16		
U620 - 01	Ritenute diverse	543,79	0,00	543,79	543,79	0,00	0,00	15.000,00	10.794,08	4.205,92	1.099,93	1.099,93		
U620	Ritenute diverse	543,79	0,00	543,79	543,79	0,00	0,00	15.000,00	10.794,08	4.205,92	1.099,93	1.099,93		
U630 - 01	Anticipazione fondo economato	0,00	0,00	0,00	0,00	0,00	0,00	10.329,00	0,00	10.329,00	0,00	0,00		
U630	Anticipazione fondo economato	0,00	0,00	0,00	0,00	0,00	0,00	10.329,00	0,00	10.329,00	0,00	0,00		
U640 - 01	I.V.A.	345.866,64	57.274,23	288.712,41	345.866,64	0,00	0,00	550.000,00	527.023,50	22.976,50	299.244,21	299.244,21		
U640	I.V.A.	345.866,64	57.274,23	288.712,41	345.866,64	0,00	0,00	550.000,00	527.023,50	22.976,50	299.244,21	299.244,21		
U650 - 01	Anticipazioni dell'Ente al personale	0,00	0,00	0,00	0,00	0,00	0,00	30.000,00	0,00	30.000,00	0,00	0,00		
U650	Anticipazioni dell'Ente al personale	0,00	0,00	0,00	0,00	0,00	0,00	30.000,00	0,00	30.000,00	0,00	0,00		
U660 - 01	Versamento trattenute a favore di terzi	0,00	0,00	0,00	0,00	0,00	0,00	20.000,00	19.273,86	726,15	423,66	423,66		
U660	Versamento trattenute a favore di terzi	0,00	0,00	0,00	0,00	0,00	0,00	20.000,00	19.273,86	726,15	423,66	423,66		
U670 - 01	Somme pagate per conto terzi	0,19	0,00	0,00	0,00	0,00	0,19	60.000,00	0,00	60.000,00	0,00	0,00		
U670	Somme pagate per conto terzi	0,19	0,00	0,00	0,00	0,00	0,19	60.000,00	0,00	60.000,00	0,00	0,00		

24-apr-2008

Anno di Gestione: 2007

Rendiconto Finanziario Part. II

Codice	Descrizione	Gestione Residui degli Esercizi Precedenti						Gestione di Cassa				Totale Residui
		Inizio Esercizio	Riscossioni o Pagamenti	Da Riscuotere o da Pagare	Totale	Variazioni Residui	Insussistenze	Previsione Assestata	Riscossioni o Pagamenti	Differenza Previsioni	Totale Residui	
U680 - 01	Partite in scoppio	3.336.359,23	1.301,44	3.335.057,79	3.336.359,23	0,00	0,00	500.000,00	486.041,54	13.958,46	3.336.429,67	
U680	Partite in scoppio	3.336.359,23	1.301,44	3.335.057,79	3.336.359,23	0,00	0,00	500.000,00	486.041,54	13.958,46	3.336.429,67	
	TOTALE CATEGORIA...	3.737.389,95	106.286,26	3.631.057,79	3.737.346,05	0,00	43,90	2.347.329,00	1.870.415,14	676.913,86	3.697.261,49	
	TOTALE TITOLO...	3.737.389,95	106.286,26	3.631.057,79	3.737.346,05	0,00	43,90	2.347.329,00	1.870.415,14	676.913,86	3.697.261,49	
	<b>Totale Generale Uscite</b>	<b>116.011.270,22</b>	<b>10.120.072,21</b>	<b>98.532.103,63</b>	<b>108.652.175,84</b>	<b>0,00</b>	<b>7.359.094,38</b>	<b>27.211.847,27</b>	<b>16.215.720,63</b>	<b>10.996.126,64</b>	<b>141.216.778,10</b>	

23-apr-2008

Anno di Gestione: 2007

Rendiconto Finanziario Part. II

Codice	Descrizione	Gestione Residui degli Esercizi Precedenti				Gestione di Cassa				Totale Residui	
		Inizio Esercizio	Riscossioni o Pagamenti	Da Riscuotere o da Pagare	Totale	Variazioni Residui	Insussistenze	Previsione Assestata	Riscossioni o Pagamenti		Differenza Previsioni
U1	TITOLO I - SPESE CORRENTI	3.454.512,20	1.548.319,33	1.792.917,18	3.341.236,51	0,00	113.275,69	7.146.947,30	4.770.926,67	2.376.020,63	3.722.062,29
U2	TITOLO II - SPESE IN CONTO CAPITALE	108.722.950,28	8.463.407,62	93.013.767,87	101.477.175,49	0,00	7.245.774,79	17.657.570,97	9.772.321,82	7.885.249,15	133.703.093,53
U3	TITOLO III - SPESE PER L'ESTINZIONE DI MUTUI E ANTICIPAZIONI	96.417,79	2.057,00	94.360,79	96.417,79	0,00	0,00	60.000,00	2.057,00	57.943,00	94.360,79
U4	TITOLO IV - SPESE PER PARTITE DI GIRO	3.737.389,95	106.288,26	3.631.057,79	3.737.346,05	0,00	43,90	2.347.329,00	1.670.415,14	676.913,86	3.697.261,49
	<b>Totale Generale Uscite</b>	116.011.270,22	10.120.072,21	98.532.103,63	108.652.175,84	0,00	7.359.094,38	27.211.847,27	16.215.720,63	10.996.126,64	141.216.778,10



## **CONTO CONSUNTIVO 2007**

### **RENDICONTO DELLA GESTIONE RESIDUI PASSIVI**

## Rendiconto dei Residui Passivi

Anno	Cap-art	Descrizione	Somme Iscritte	RISULTATI DELLA GESTIONE			DIFFERENZE		
				Pagamenti	Residui da Riportare	Totale dei Riaccertamenti	Riaccertate in più	Perenzione	Insussistenza
1995	U680 - 01	Partite in sospeso	3.335.057,79	0,00	3.335.057,79	3.335.057,79	0,00	0,00	0,00
1997	U400 - 01	Ristrutt/manut.straord.compens.Demaniale	488.595,52	0,00	488.595,52	488.595,52	0,00	0,00	0,00
1997	U590 - 01	Restituzione depositi a terzi a cauzione	957,00	0,00	957,00	957,00	0,00	0,00	0,00
1998	U380 - 01	Lavori di complet.funz.sporgente Costa Morena Est. per realiz.nuovi piazzali e dragaggio fondali per nuovi accessi operativi	691.404,52	0,00	0,00	0,00	0,00	0,00	691.404,52
1998	U390 - 01	Lavori escavazione Porti - D.M. 6-8-98 -	387.343,00	0,00	387.343,00	387.343,00	0,00	0,00	0,00
1998	U400 - 01	Ristrutt/manut.straord.compens.Demaniale	468.641,00	0,00	468.641,00	468.641,00	0,00	0,00	0,00
1999	U380 - 02	Opere di adeguamento del terminal per navi gasiere in Costa Morena	2.582.284,00	0,00	2.582.284,00	2.582.284,00	0,00	0,00	0,00
1999	U380 - 03	Disinquinamento del Seno di Ponente	4.248.227,18	0,00	4.248.227,18	4.248.227,18	0,00	0,00	0,00
1999	U380 - 05	Impianto per la raccolta e trattamento delle acque di sentina e slops e per lo stoccaggio dei prodotti di recupero	774.685,00	0,00	774.685,00	774.685,00	0,00	0,00	0,00
1999	U390 - 01	Lavori escavazione Porti - D.M. 6-8-98 -	387.343,00	0,00	387.343,00	387.343,00	0,00	0,00	0,00
1999	U400 - 01	Ristrutt/manut.straord.compens.Demaniale	620.213,00	0,00	620.213,00	620.213,00	0,00	0,00	0,00
1999	U590 - 01	Restituzione depositi a terzi a cauzione	36.768,56	0,00	36.768,56	36.768,56	0,00	0,00	0,00
2000	U380 - 14	Studio fattibilità per realizz.di un Distripark nell'area portuale di Brindisi (Fin.50% CIPE)	27.213,89	0,00	27.213,89	27.213,89	0,00	0,00	0,00
2000	U380 - 15	Studio fattibilità per la realizz.di un Distripark nell'area portuale di Brindisi (Quota a carico Autorità Portuale)	26.564,63	0,00	26.564,63	26.564,63	0,00	0,00	0,00
2000	U380 - 18	Realizzaz.circuito doganale	39.575,55	0,00	39.575,55	39.575,55	0,00	0,00	0,00
2000	U380 - 19	Realizz.strutt.banchinata Capo Bianco spostamen.deposito nafta Mar.Militare	16.752.287,82	0,00	16.752.287,82	16.752.287,82	0,00	0,00	0,00
2000	U400 - 01	Ristrutt/manut.straord.compens.Demaniale	375.258,01	0,00	375.258,01	375.258,01	0,00	0,00	0,00
2000	U590 - 01	Restituzione depositi a terzi a cauzione	11.329,00	0,00	11.329,00	11.329,00	0,00	0,00	0,00
2001	U100 - 01	Prestazioni terzi per gestione servizi portuali	693,88	0,00	0,00	0,00	0,00	0,00	693,88
2001	U190 - 01	Spese per consulenze, studi ed altre analoghe prestazioni professionali	3.208,66	0,00	3.208,66	3.208,66	0,00	0,00	0,00
2001	U200 - 01	Anticipaz.spese diverse per accedere ai finanziamenti, opere infrastrutturali	8.256,80	0,00	8.256,80	8.256,80	0,00	0,00	0,00
2001	U230 - 01	Spese legali, giudiziarie, tributarie, notariali e vante	3.197,52	0,00	3.197,52	3.197,52	0,00	0,00	0,00
2001	U250 - 01	Spese tecniche e varie	3.692,63	0,00	0,00	0,00	0,00	0,00	3.692,63
2001	U380 - 16	Adegua.m.piazzali Costa Morena Ovest e realizzazione vie di corsa grues	20.656.663,55	15.926,35	14.786.366,93	14.802.293,28	0,00	0,00	5.854.370,27
2001	U400 - 01	Ristrutt/manut.straord.compens.Demaniale	1.438.594,16	0,00	1.438.594,16	1.438.594,16	0,00	0,00	0,00
2001	U590 - 01	Restituzione depositi a terzi a cauzione	8.530,00	0,00	8.530,00	8.530,00	0,00	0,00	0,00

## XVI LEGISLATURA - DISEGNI DI LEGGE E RELAZIONI - DOCUMENTI

## Rendiconto dei Residui Passivi

Anno	Cap-art	Descrizione	RISULTATI DELLA GESTIONE				DIFFERENZE		
			Somme Iscritte	Pagamenti	Residui da Riportare	Totale dei Riaccertamenti	Riaccertate in più	Perenzione	Insussistenza
2002	U100 - 01	Prestazioni terzi per gestione servizi portuali	657,96	0,00	0,00	0,00	0,00	0,00	657,96
2002	U190 - 01	Spese per consulenze, studi ed altre analoghe prestazioni professionali	31.058,02	5.991,10	25.066,92	31.058,02	0,00	0,00	0,00
2002	U230 - 01	Spese legali, giudiziarie, tributarie, notarili e varie	1.301,04	0,00	1.301,04	1.301,04	0,00	0,00	0,00
2002	U260 - 01	Spese per pulizia uffici ed aree portuali	4.357,77	0,00	0,00	0,00	0,00	0,00	4.357,77
2002	U290 - 02	Contrib. per borse di studio e/o acquisto attrezzat. e materiale didattico per l'Università di Brindisi	25.823,00	0,00	25.823,00	25.823,00	0,00	0,00	0,00
2002	U380 - 08	Completamento funzionale sporgente Est molo Costa Morena e dragaggio - 2° Stralcio (M.I.T.)	10.394.324,18	6.375.850,87	4.018.473,31	10.394.324,18	0,00	0,00	0,00
2002	U380 - 12	Opere completam. accessi port. navi tragh. e Ro-Ro di S. Apollinare Porto di Brindisi (M.I.T. - D.M. 02/05/2001)	10.011.948,11	229.273,30	9.782.674,81	10.011.948,11	0,00	0,00	0,00
2002	U380 - 13	Realizz. Stazione Marittima passeggeri, servizi e strutture logistiche operatori portuali (M.I.T. - D.M. 02/05/2001)	10.200.951,20	800.411,99	9.400.539,21	10.200.951,20	0,00	0,00	0,00
2002	U400 - 01	Ristrutt/manut.straord.compens.Demaniale	476.473,72	283.277,43	193.196,29	476.473,72	0,00	0,00	0,00
2002	U590 - 01	Restituzione depositi a terzi a cauzione	1.427,59	0,00	1.427,59	1.427,59	0,00	0,00	0,00
2002	U640 - 01	I.V.A.	12.567,88	7,34	12.560,54	12.567,88	0,00	0,00	0,00
2003	U100 - 01	Prestazioni terzi per gestione servizi portuali	905,76	0,00	0,00	0,00	0,00	0,00	905,76
2003	U110 - 01	Manutenzione impianto elettrico	23.469,65	0,00	0,00	0,00	0,00	0,00	23.469,65
2003	U190 - 01	Spese per consulenze, studi ed altre analoghe prestazioni professionali	1.756,29	0,00	1.756,29	1.756,29	0,00	0,00	0,00
2003	U230 - 01	Spese legali, giudiziarie, tributarie, notarili e varie	10.011,61	657,60	9.354,01	10.011,61	0,00	0,00	0,00
2003	U260 - 01	Spese per pulizia uffici ed aree portuali	99.778,78	0,00	99.778,78	99.778,78	0,00	0,00	0,00
2003	U330 - 01	Rimborso acqua SISRI e soc.conduz.impianto	30.082,56	0,00	30.082,56	30.082,56	0,00	0,00	0,00
2003	U380 - 09	Riquallif. aree e realizz. pontili Seno di Ponente per attracco natanti piccola pesca (Banchina Montenegro)	500.000,00	0,00	500.000,00	500.000,00	0,00	0,00	0,00
2003	U380 - 10	Interventi valoriz. beni demaniali porto di Brindisi (2°acc.di progr.M.M.)	500.000,00	0,00	500.000,00	500.000,00	0,00	0,00	0,00
2003	U380 - 11	Area controllo Punta d. Terrare con dep.Dog. uff.Polizia e serv.	626.374,57	0,00	626.374,57	626.374,57	0,00	0,00	0,00
2003	U380 - 12	Opere completam. accessi port. navi tragh. e Ro-Ro di S. Apollinare Porto di Brindisi (M.I.T. - D.M. 02/05/2001)	2.075.047,00	0,00	2.075.047,00	2.075.047,00	0,00	0,00	0,00
2003	U380 - 17	Riquallificazione e consolidamento Porto Interno Seno di Levante	441.807,28	6.013,21	435.794,07	441.807,28	0,00	0,00	0,00
2003	U380 - 19	Realizz.struitt.banchinata Capo Bianco spostamen.deposito natfa Mar.Militare	4.100.513,23	169,00	4.100.345,23	4.100.513,23	0,00	0,00	0,00
2003	U380 - 20	Bonifica e riquallif. area ex POL. Seno di Levante (1°acc.di progr.M.M.)	180.497,24	0,00	180.497,24	180.497,24	0,00	0,00	0,00
2003	U400 - 01	Ristrutt/manut.straord.compens.Demaniale	294.720,51	95.355,04	199.365,47	294.720,51	0,00	0,00	0,00
2003	U590 - 01	Restituzione depositi a terzi a cauzione	30.565,63	0,00	30.565,63	30.565,63	0,00	0,00	0,00



## Rendiconto dei Residui Passivi

Anno	Cap-art	Descrizione	RISULTATI DELLA GESTIONE			DIFFERENZE		
			Pagamenti	Residui da Riportare	Totale dei Riaccertamenti	Riaccertate in più	Perenzione	Insussistenza
2003	U640 - 01	I.V.A.	0,00	133.927,78	133.927,78	0,00	0,00	0,00
2004	U110 - 01	Manutenzione impianto elettrico	0,00	8.555,32	8.555,32	0,00	0,00	0,00
2004	U140 - 01	Energia elettrica	0,00	23,00	23,00	0,00	0,00	0,00
2004	U150 - 01	Cancelleria e stampati	0,00	5.478,81	5.478,81	0,00	0,00	0,00
2004	U180 - 01	Spese postali, teleg., telef. e valori bollati	36,68	1.242,91	1.279,59	0,00	0,00	0,00
2004	U190 - 01	Spese per consulenze, studi ed altre analoghe prestazioni professionali	0,00	2.342,58	2.342,58	0,00	0,00	0,00
2004	U210 - 01	Spese di pubblicità	2.884,40	1.660,05	4.564,45	0,00	0,00	0,00
2004	U220 - 01	Mostre, congressi e spese di propaganda	0,00	6.179,94	6.179,94	0,00	0,00	0,00
2004	U220 - 03	Libri, riviste, giornali	0,00	1.342,80	1.342,80	0,00	0,00	0,00
2004	U230 - 01	Spese legali, giudiziarie, tributarie, notarili e varie	0,00	19.548,17	19.548,17	0,00	0,00	0,00
2004	U250 - 01	Spese tecniche e varie	15,00	2.948,53	2.948,53	0,00	0,00	0,00
2004	U260 - 01	Spese per pulizia uffici ed aree portuali	0,00	52.608,28	52.608,28	0,00	0,00	322,45
2004	U270 - 01	Spese per servizi informatici e telematici	0,00	1.216,64	1.216,64	0,00	0,00	0,00
2004	U280 - 01	Spese diverse	0,00	1.510,00	1.510,00	0,00	0,00	3.570,00
2004	U290 - 03	Università di Bari - Contributo dottorato di ricerca pubblica Amm.	0,00	10.000,00	10.000,00	0,00	0,00	0,00
2004	U330 - 01	Rimborso acqua SISRI e soc.conduz.Impianto	0,00	17.915,36	17.915,36	0,00	0,00	0,00
2004	U330 - 02	Restituzioni e rimborsi diversi	0,00	54.352,47	54.352,47	0,00	0,00	0,00
2004	U370 - 01	Spese per realizzo delle entrate	0,00	20.960,00	20.960,00	0,00	0,00	0,00
2004	U380 - 12	Opere completam. accosi port. navi tragh. e Ro-Ro di S. Apollinare Porto di Brindisi (M.I.T. - D.M. 02/05/2001)	0,00	1.790.582,00	1.790.582,00	0,00	0,00	0,00
2004	U380 - 26	Realizzazione opere, attrezzature impianti ed interv.infr. spesi ad elevare il grado di sic. nel porto ( MIT- DIM 24/02/2004)	8.400,00	4.434.180,35	4.442.580,35	0,00	0,00	0,00
2004	U400 - 01	Ristrutt/manut.straord.compens.Demaniale	0,00	1.532.440,39	1.532.440,39	0,00	0,00	0,00
2004	U420 - 01	Acquisto di attrezzat.,macchinari ed altri beni mobili	0,00	3.485,00	3.485,00	0,00	0,00	0,00
2004	U590 - 01	Restituzione depositi a terzi a cauzione	0,00	1.151,02	1.151,02	0,00	0,00	0,00
2004	U640 - 01	I.V.A.	0,00	2.236,21	2.236,21	0,00	0,00	0,00
2005	U010 - 01	Per il Presidente	0,00	580,73	580,73	0,00	0,00	0,00
2005	U010 - 02	per il Comitato Portuale	1.400,00	2.800,00	4.200,00	0,00	0,00	0,00

## Rendiconto dei Residui Passivi

Anno	Cap-art	Descrizione	RISULTATI DELLA GESTIONE				DIFFERENZE		
			Pagamenti	Residui da Riportare	Totale dei Riaccertamenti	Riaccertate in più	Perenzione	Insussistenza	
2005	U010 - 03	Per gli Organi di Controllo	0,00	2.328,09	2.328,09	0,00	0,00	0,00	0,00
2005	U050 - 01	Indennità e rimborsi spese per missioni	0,00	4.124,26	4.124,26	0,00	0,00	0,00	0,00
2005	U080 - 01	Oneri previdenziali ed assistenziali a carico Ente	0,00	3.246,32	3.246,32	0,00	0,00	0,00	0,00
2005	U100 - 01	Prestazioni terzi per gestione servizi portuali	0,00	270,29	0,00	0,00	0,00	0,00	270,29
2005	U110 - 01	Manutenzione impianto elettrico	0,00	62.912,59	47.912,59	0,00	0,00	0,00	15.000,00
2005	U110 - 03	Manutenzioni diverse	175,00	9.470,80	9.295,80	0,00	0,00	0,00	0,00
2005	U120 - 01	Acquisto materiali di consumo diversi	0,00	1.586,51	1.586,51	0,00	0,00	0,00	0,00
2005	U120 - 02	Acquisto combust. riscaldamento, carburante auto	361,62	1.246,05	361,62	0,00	0,00	0,00	884,43
2005	U140 - 01	Energia elettrica	0,00	9.617,30	9.617,30	0,00	0,00	0,00	0,00
2005	U140 - 02	Acqua (Acquedotto Pugliese S.p.A)	0,00	19.829,21	0,00	0,00	0,00	0,00	19.829,21
2005	U150 - 01	Cancelleria e stampati	0,00	1.994,50	1.994,50	0,00	0,00	0,00	0,00
2005	U150 - 02	Materiale vario	0,00	467,50	467,50	0,00	0,00	0,00	0,00
2005	U170 - 01	Spese di rappresentanza	0,00	4.451,62	4.451,62	0,00	0,00	0,00	0,00
2005	U180 - 01	Spese postali, teleg., telef. e valori bollati	0,00	829,37	829,37	0,00	0,00	0,00	0,00
2005	U190 - 01	Spese per consulenze, studi ed altre analoghe prestazioni professionali	0,00	35.020,80	34.940,80	0,00	0,00	0,00	80,00
2005	U220 - 03	Libri, riviste, giornali	0,00	736,43	736,43	0,00	0,00	0,00	0,00
2005	U230 - 01	Spese legali, giudiziarie, tributarie, notari e varie	13.260,00	44.497,45	31.237,45	0,00	0,00	0,00	0,00
2005	U250 - 01	Spese tecniche e varie	0,00	807,50	807,50	0,00	0,00	0,00	0,00
2005	U260 - 01	Spese per pulizia uffici ed aree portuali	0,00	66.887,00	66.887,00	0,00	0,00	0,00	0,00
2005	U270 - 01	Spese per servizi informatici e telematici	0,00	3.744,85	3.744,85	0,00	0,00	0,00	0,00
2005	U290 - 03	Università di Bari - Contributo dottorato di ricerca pubblica Amm.	0,00	22.895,00	22.895,00	0,00	0,00	0,00	0,00
2005	U310 - 01	IVA non detraibile (art.19)	0,00	811,24	811,24	0,00	0,00	0,00	0,00
2005	U330 - 01	Rimborso acqua SISRI e soc.conduz.Impianto	0,00	18.816,60	18.816,60	0,00	0,00	0,00	0,00
2005	U330 - 02	Restituzioni e rimborsi diversi	0,00	50.996,13	50.996,13	0,00	0,00	0,00	0,00
2005	U360 - 03	Gest.Finanz.Interreg Italia/Albania	6.670,60	18.596,84	11.926,24	0,00	0,00	0,00	0,00
2005	U360 - 04	Gest.Finanz.Interreg Italia/Albania (Liq.Prog.Security)	0,00	402.026,45	402.026,45	0,00	0,00	0,00	0,00

## XVI LEGISLATURA - DISEGNI DI LEGGE E RELAZIONI - DOCUMENTI

## Rendiconto dei Residui Passivi

Anno	Cap-art	Descrizione	RISULTATI DELLA GESTIONE			DIFFERENZE			
			Somme Iscritte	Pagamenti	Residui da Riportare	Totale dei Riaccertamenti	Riaccertate in più	Perenzione	Insussistenza
2005	U370 - 01	Spese per realizzo delle entrate	97.600,00	0,00	97.600,00	97.600,00	0,00	0,00	0,00
2005	U380 - 22	Costruzione nuova caserma VVFF e servizio antincendio	2.000.000,00	0,00	2.000.000,00	2.000.000,00	0,00	0,00	0,00
2005	U380 - 24	Centro Servizi intermodali retro-portuale - Distripark	1.033.000,00	0,00	1.033.000,00	1.033.000,00	0,00	0,00	0,00
2005	U380 - 27	Realizzazione Punto Ispezione Frontaliera (PIF)	437.413,73	377.436,10	59.977,63	437.413,73	0,00	0,00	0,00
2005	U380 - 28	Restauro e ristruttur. Staz. Marittima e collegamento Stazione Albania - 1° stralcio	1.397.485,18	216.438,63	1.181.046,55	1.397.485,18	0,00	0,00	0,00
2005	U400 - 01	Ristrutt/manut.straord.compens.Demaniale	1.532.852,47	0,00	1.532.852,47	1.532.852,47	0,00	0,00	0,00
2005	U440 - 01	Acquisto di mobili e macchine di ufficio	7.850,59	0,00	7.850,59	7.850,59	0,00	0,00	0,00
2005	U450 - 01	Acquisto di beni immateriali	22.853,00	0,00	22.853,00	22.853,00	0,00	0,00	0,00
2005	U590 - 01	Restituzione depositi a terzi a cauzione	3.631,99	0,00	3.631,99	3.631,99	0,00	0,00	0,00
2005	U600 - 01	Ritenute erariali	23,71	0,00	0,00	0,00	0,00	0,00	23,71
2005	U640 - 01	I.V.A.	23.453,03	576,88	22.876,15	23.453,03	0,00	0,00	0,00
2005	U670 - 01	Somme pagate per conto terzi	0,19	0,00	0,00	0,00	0,00	0,00	0,19
2006	U010 - 01	Per il Presidente	71.171,55	46.397,59	24.773,97	71.171,56	0,00	0,00	0,00
2006	U010 - 02	per il Comitato Portuale	8.010,00	8.010,00	0,00	8.010,00	0,00	0,00	0,00
2006	U010 - 03	Per gli Organi di Controllo	4.771,51	4.771,51	0,00	4.771,51	0,00	0,00	0,00
2006	U010 - 04	Accantonamento 10% - Art. 1, c. 58-59, L. 266/05	21.844,28	21.844,28	0,00	21.844,28	0,00	0,00	0,00
2006	U020 - 01	Ermolumenti fissi al personale dipendente	321.085,20	321.084,50	0,00	321.084,50	0,00	0,00	0,70
2006	U030 - 01	Compensi per lavoro straordinario	2.722,04	2.722,04	0,00	2.722,04	0,00	0,00	0,00
2006	U030 - 02	Indennità di mensa	14,00	14,00	0,00	14,00	0,00	0,00	0,00
2006	U040 - 02	Accantonamento - Art. 1, c.56-58, L.266/05 - F.do nazionale politiche sociali	3.071,66	3.071,66	0,00	3.071,66	0,00	0,00	0,00
2006	U050 - 01	Indennità e rimborsi spese per missioni	1.929,44	1.929,44	0,00	1.929,44	0,00	0,00	0,00
2006	U080 - 01	Oneri previdenziali ed assistenziali a carico Ente	14.015,80	14.015,80	0,00	14.015,80	0,00	0,00	0,00
2006	U100 - 01	Prestazioni terzi per gestione servizi portuali	1.751,60	0,00	0,00	0,00	0,00	0,00	1.751,60
2006	U100 - 02	Prestazioni terzi per razionaliz. e controllo traffici ambiti port. e Security	205.120,00	205.120,00	0,00	205.120,00	0,00	0,00	0,00
2006	U100 - 03	Prestazioni di terzi Serv. trasporto terrestre passeggeri	187.200,00	187.200,00	0,00	187.200,00	0,00	0,00	0,00
2006	U110 - 01	Manutenzione impianto elettrico	128.547,71	55.906,42	72.641,29	128.547,71	0,00	0,00	0,00

## XVI LEGISLATURA - DISEGNI DI LEGGE E RELAZIONI - DOCUMENTI

## Rendiconto dei Residui Passivi

Anno	Cap-art	Descrizione	Somme iscritte	RISULTATI DELLA GESTIONE			DIFFERENZE		
				Pagamenti	Residui da Riportare	Totale dei Riaccertamenti	Riaccertate in più	Perenzione	Insussistenza
2006	U110 - 03	Manutenzioni diverse	6.882,13	2.315,53	4.566,60	6.882,13	0,00	0,00	0,00
2006	U120 - 01	Acquisto materiali di consumo diversi	1.480,63	1.480,63	0,00	1.480,63	0,00	0,00	0,00
2006	U120 - 02	Acquisto combust.riscaldamento, carburante auto	6.598,14	6.504,81	93,33	6.598,14	0,00	0,00	0,00
2006	U130 - 01	Noleggio di mezzi tecnici, autovei. e spese per la conduzione di impianti tecnici	20,00	0,00	20,00	20,00	0,00	0,00	0,00
2006	U140 - 01	Energia elettrica	35.331,40	13.371,22	0,00	13.371,22	0,00	0,00	21.960,18
2006	U140 - 02	Acqua (Acquedotto Pugliese S.p.A)	18.134,90	18.134,90	0,00	18.134,90	0,00	0,00	0,00
2006	U150 - 01	Cancelleria e stampati	17.907,95	5.480,13	12.427,82	17.907,95	0,00	0,00	0,00
2006	U150 - 02	Materiale vario	54,90	54,90	0,00	54,90	0,00	0,00	0,00
2006	U170 - 01	Spese di rappresentanza	3.107,82	1.996,95	1.110,87	3.107,82	0,00	0,00	0,00
2006	U180 - 01	Spese postali, teleg., telef. e valori bollati	2.126,90	2.122,22	4,68	2.126,90	0,00	0,00	0,00
2006	U190 - 01	Spese per consulenze, studi ed altre analoghe prestazioni professionali	21.642,22	19.319,80	2.322,42	21.642,22	0,00	0,00	0,00
2006	U190 - 02	Accantonamento - art. 1, c. 56-58, L. 266/05 - F.do nazionale politiche sociali	5.295,83	5.295,83	0,00	5.295,83	0,00	0,00	0,00
2006	U210 - 01	Spese di pubblicità	7.310,00	1.793,05	0,00	1.793,05	0,00	0,00	5.516,95
2006	U220 - 01	Mostre, congressi e spese di propaganda	18.319,72	2.300,00	16.019,72	18.319,72	0,00	0,00	0,00
2006	U220 - 03	Libri, riviste, giornali	3.117,77	3.117,77	0,00	3.117,77	0,00	0,00	0,00
2006	U230 - 01	Spese legali, giudiziarie, tributarie, notarili e varie	56.578,38	30.547,85	26.030,53	56.578,38	0,00	0,00	0,00
2006	U240 - 01	Premi di assicurazione	9.974,31	9.271,29	703,02	9.974,31	0,00	0,00	0,00
2006	U250 - 01	Spese tecniche e varie	5.440,00	1.197,13	0,00	1.197,13	0,00	0,00	4.242,87
2006	U260 - 01	Spese per pulizia uffici ed aree portuali	380.740,08	196.086,13	178.584,59	374.670,72	0,00	0,00	6.069,36
2006	U270 - 01	Spese per servizi informatici e telematici	8.120,00	2.020,00	6.100,00	8.120,00	0,00	0,00	0,00
2006	U280 - 01	Spese diverse	44,99	44,99	0,00	44,99	0,00	0,00	0,00
2006	U280 - 02	Indennità commissioni varie	390,00	390,00	0,00	390,00	0,00	0,00	0,00
2006	U290 - 03	Università di Bari - Contributo dottorato di ricerca pubblica Amm.	16.425,00	0,00	16.425,00	16.425,00	0,00	0,00	0,00
2006	U310 - 01	IVA non detraibile (art.19)	562,85	562,85	0,00	562,85	0,00	0,00	0,00
2006	U320 - 01	Oneri tributari diversi (IRAP e varie)	462,40	462,40	0,00	462,40	0,00	0,00	0,00
2006	U330 - 01	Rimborso acqua SISRI e soc.conduz.impianto	96.589,79	69.287,23	27.302,56	96.589,79	0,00	0,00	0,00

## XVI LEGISLATURA - DISEGNI DI LEGGE E RELAZIONI - DOCUMENTI

## Rendiconto dei Residui Passivi

Anno	Cap-art	Descrizione	Somme iscritte	RISULTATI DELLA GESTIONE			DIFFERENZE		
				Pagamenti	Residui da Riportare	Totale dei Riaccertamenti	Riaccertate in più	Perenzione	Insussistenza
2006	U330 - 02	Restituzioni e rimborsi diversi	53.000,00	0,00	53.000,00	53.000,00	0,00	0,00	0,00
2006	U330 - 03	Progetto IONAS - Quota parte ( cnf Cap. E240/02 - 2005)	12.500,00	11.964,50	535,50	12.500,00	0,00	0,00	0,00
2006	U360 - 02	Anticipazione spese diverse per accedere ai finanziamenti per Opere infrastrutturali	29.957,98	29.957,98	0,00	29.957,98	0,00	0,00	0,00
2006	U380 - 05	Gestione Finanz. Interreg III Grecia/Italia	311.579,56	209.700,00	101.879,56	311.579,56	0,00	0,00	0,00
2006	U380 - 29	Realizz. Impianto sterilizzaz. e autoclavaggio rifiuti alimentari ambito portuale - Finanz. Interreg III Grecia/Italia	700.000,00	0,00	0,00	0,00	0,00	0,00	700.000,00
2006	U380 - 30	Realizzaz. stalla animali vivi a Costa Morena - Finanz. Interreg III Grecia/Italia	1.000.000,00	0,00	1.000.000,00	1.000.000,00	0,00	0,00	0,00
2006	U380 - 33	Comple. opere, attrezzature, impianti ed interventi infrastrutt. spesi ad elevare il grado di sic. nel porto - Finanz. Interreg III Grecia/Italia	1.500.000,00	0,00	1.500.000,00	1.500.000,00	0,00	0,00	0,00
2006	U400 - 01	Ristrutt/manut.straord.compens.Demaniale	1.500.000,00	0,00	1.500.000,00	1.500.000,00	0,00	0,00	0,00
2006	U420 - 01	Acquisto di attrezzat.,macchinari ed altri beni mobili	10.550,00	10.550,00	0,00	10.550,00	0,00	0,00	0,00
2006	U440 - 01	Acquisto di mobili e macchine di ufficio	2.693,11	2.693,11	0,00	2.693,11	0,00	0,00	0,00
2006	U530 - 01	Liquidazione Premio Annuale e aggiornamento Polizza TFR	41.613,59	41.613,59	0,00	41.613,59	0,00	0,00	0,00
2006	U590 - 01	Restituzione depositi a terzi a cauzione	2.057,00	2.057,00	0,00	2.057,00	0,00	0,00	0,00
2006	U600 - 01	Ritenute erariali	54.456,39	47.712,59	6.743,80	54.456,39	0,00	0,00	0,00
2006	U610 - 01	Ritenute previdenziali ed assistenziali	20,00	0,00	0,00	0,00	0,00	0,00	20,00
2006	U620 - 01	Ritenute diverse	543,79	0,00	543,79	543,79	0,00	0,00	0,00
2006	U640 - 01	I.V.A.	173.801,74	56.690,01	117.111,73	173.801,74	0,00	0,00	0,00
2006	U680 - 01	Partite in sospeso	1.301,44	1.301,44	0,00	1.301,44	0,00	0,00	0,00
		<b>TOTALE</b>	<b>116.011.270,22</b>	<b>10.120.072,21</b>	<b>98.532.103,63</b>	<b>108.652.175,84</b>	<b>0,00</b>	<b>0,00</b>	<b>7.359.094,38</b>

QUADRO RIASSUNTIVO DEL BILANCIO DI PREVISIONE PER L'ANNO FINANZIARIO 2007			
ENTRATE			
	Competenza	Residuo	Cassa
<b>TITOLO I - ENTRATE DERIVANTI DA TRASFERIMENTI CORRENTI</b>			
Categoria 1 <sup>a</sup> - Trasferimenti da Parte dello Stato	6.664.606,89	710.648,27	6.739.580,03
Categoria 2 <sup>a</sup> - Trasferimenti da Parte della Regione			
Categoria 3 <sup>a</sup> - Trasferimenti da Parte dei Comuni e delle Provincie			
Categoria 4 <sup>a</sup> - Trasferimenti da Parte di Altri Enti del Settore Pubblico			
<b>TOTALE TITOLO I</b>	<b>6.664.606,89</b>	<b>710.648,27</b>	<b>6.739.580,03</b>
<b>TITOLO II - ALTRE ENTRATE</b>			
Categoria 1 <sup>a</sup> - Entrate derivanti dalla vendita di beni e dalla Prestazione di Servizi	2.598.479,36	2.650.167,32	2.234.496,69
Categoria 2 <sup>a</sup> - Redditi e Proventi Patrimoniali	1.757.675,18	1.758.497,88	1.893.932,89
Categoria 3 <sup>a</sup> - Poste Corretive e Compensative di Spese Correnti	502.558,38	1.428.093,43	755.162,10
Categoria 4 <sup>a</sup> - Entrate non Classificabili in altre Voci	35.396,73	7.474,59	24.497,43
<b>TOTALE TITOLO II</b>	<b>4.894.109,65</b>	<b>5.844.233,22</b>	<b>4.908.089,11</b>
<b>TITOLO III - ENTRATE PER ALIENAZIONE DI BENI PATRIMONIALI E RISCOSSIONE DI CREDITI</b>			
Categoria 1 <sup>a</sup> - Alienazione Immobili e diritti Reali			
Categoria 2 <sup>a</sup> - Alienazione di Immobilizzazioni tecniche diverse e di beni Immateriali			
Categoria 3 <sup>a</sup> - Realizzo di Valori Immobiliari	52.266,87		
Categoria 4 <sup>a</sup> - Riscossione di Crediti	<b>52.266,87</b>	<b>0,00</b>	<b>0,00</b>
<b>TOTALE TITOLO III</b>	<b>52.266,87</b>	<b>0,00</b>	<b>0,00</b>
<b>TITOLO IV - ENTRATE DERIVANTI DA TRASFERIMENTI IN CONTO CAPITALE</b>			
Categoria 1 <sup>a</sup> - Trasferimenti dallo Stato	33.535.197,88	10.903.891,30	3.000,00
Categoria 2 <sup>a</sup> - Trasferimenti dalla Regione	17.195.732,82	34.172.648,90	1.248.727,50
Categoria 3 <sup>a</sup> - Trasferimenti da Comuni a Provincie			
Categoria 4 <sup>a</sup> - Trasferimenti da Altri Enti			
<b>TOTALE TITOLO IV</b>	<b>50.730.930,70</b>	<b>45.076.540,20</b>	<b>1.251.727,50</b>
<b>TITOLO V - ENTRATE DERIVANTI DA ACCENSIONI DI PRESTITI</b>			
Categoria 1 <sup>a</sup> - Assunzione di Mutui			
Categoria 2 <sup>a</sup> - Assunzione di Altri Debiti Finanziari			
Categoria 3 <sup>a</sup> - Emissione di Obbligazioni			
<b>TOTALE TITOLO V</b>	<b>0,00</b>	<b>0,00</b>	<b>0,00</b>
<b>TITOLO VI - PARTITE DI GIRO</b>			
Categoria 1 <sup>a</sup> - Entrate proventi natura di Partite di Giro	1.630.330,58	4.086.582,02	977.843,11
<b>TOTALE TITOLO VI</b>	<b>1.630.330,58</b>	<b>4.086.582,02</b>	<b>977.843,11</b>
<b>TOTALE TITOLI</b>	<b>63.972.244,69</b>	<b>55.718.003,71</b>	<b>13.877.239,75</b>
UTILIZZO AVANZO DI AMMINISTRAZIONE FONDO DI CASSA INIZIALE	0,00		60.019.094,32
<b>TOTALE GENERALE ENTRATE</b>	<b>63.972.244,69</b>	<b>55.718.003,71</b>	<b>73.896.334,07</b>



## XVI LEGISLATURA - DISEGNI DI LEGGE E RELAZIONI - DOCUMENTI

QUADRO RIASSUNTIVO DEL BILANCIO DI PREVISIONE PER L'ANNO FINANZIARIO 2007			
USCITE	Competenza	Residuo	Cassa
<b>TITOLO I - SPESE CORRENTI</b>			
Categoria 1 <sup>a</sup> - Spese per gli Organi dell'Ente	284.726,13	112.906,17	299.456,41
Categoria 2 <sup>a</sup> - Oneri per il personale in attività di Servizio	1.585.391,22	350.208,02	1.511.765,24
Categoria 3 <sup>a</sup> - Oneri per il personale in quiescenza			
Categoria 4 <sup>a</sup> - Spese per l'Acquisto di beni di consumo e di servizio	2.851.596,32	1.586.169,09	2.398.504,12
Categoria 5 <sup>a</sup> - Trasferimenti Passivi		75.143,00	
Categoria 6 <sup>a</sup> - Oneri Finanziari	124.991,23	1.836,49	108.416,75
Categoria 7 <sup>a</sup> - Oneri Tributari	242.258,10	334.252,91	165.557,21
Categoria 8 <sup>a</sup> - Restituzioni e rimborsi diversi	62.789,45	880.720,83	287.226,94
Categoria 9 <sup>a</sup> - Spese non classificabili in altre Voci			
<b>TOTALE TITOLO I</b>	<b>5.151.752,45</b>	<b>3.341.236,51</b>	<b>4.770.926,67</b>
<b>TITOLO II - SPESE IN CONTO CAPITALE</b>			
Categoria 1 <sup>a</sup> - Acquisto di Immobili e Opere Portuali	41.826.406,13	101.388.130,20	9.597.569,76
Categoria 2 <sup>a</sup> - Acquisione di Immobilizzazioni Tecniche	30.242,83	47.431,70	18.877,34
Categoria 3 <sup>a</sup> - Partecipazioni ed acquisto di valori mobiliari			
Categoria 4 <sup>a</sup> - Depositi Bancari, Crediti e Altre Anticipazioni	141.590,90	41.613,59	155.874,72
Categoria 5 <sup>a</sup> - Indennità di Anzianità e similari dovute al personale cessato dal servizio.			
<b>TOTALE TITOLO II</b>	<b>41.998.239,86</b>	<b>101.477.175,49</b>	<b>9.772.321,82</b>
<b>TITOLO III - SPESE PER L'ESTINZIONE DI MUTUI E ANTICIPAZIONI</b>			
Categoria 1 <sup>a</sup> - Rimborso di Mutui			
Categoria 2 <sup>a</sup> - Rimborso di Anticipazioni Passive			
Categoria 3 <sup>a</sup> - Rimborsi di Obbligazioni			
Categoria 4 <sup>a</sup> - Restituzioni alle Gestioni Autonome di Anticipazioni			
Categoria 5 <sup>a</sup> - Estinzioni Debiti Diversi		96.417,79	2.057,00
<b>TOTALE TITOLO III</b>	<b>0,00</b>	<b>96.417,79</b>	<b>2.057,00</b>
<b>TITOLO IV - SPESE PER PARTITE DI GIRO</b>			
Categoria 1 <sup>a</sup> - Spese aventi natura di partite di giro	1.630.330,58	3.737.346,05	1.670.415,14
<b>TOTALE TITOLO IV</b>	<b>1.630.330,58</b>	<b>3.737.346,05</b>	<b>1.670.415,14</b>
<b>TOTALE GENERALE USCITE</b>	<b>48.780.322,89</b>	<b>108.652.175,84</b>	<b>16.215.720,63</b>

**AUTORITÀ PORTUALE DI BRINDISI**

**ESERCIZIO 2008**





RELAZIONE DEL PRESIDENTE



**RELAZIONE DEL PRESIDENTE AL CONTO CONSUNTIVO ESERCIZIO 2008.**

\*\*\*

La presente relazione assume un particolare rilievo perché consente un momento di riflessione al termine del secondo anno del mio mandato.

Sono trascorsi due anni, due anni tanto difficili quanto di grandi soddisfazioni.

Difficoltà e soddisfazioni che si sono avvicendate e che ritengo ormai costituiscano l'alternarsi di problemi che, a volte, vengono visti dall'esterno in maniera distorta.

Il mio lavoro è sempre stato improntato all'assoluta chiarezza ed onestà intellettuale ed è sempre stato svolto guardando all'interesse generale del Porto e della Città.

Per una scelta precisa, ho ritenuto doveroso rapportarmi, anche per il lavoro ordinario, con il Sindaco della Città, mai dimenticando che il Porto è parte della Città, parte importante che può determinare la ricchezza del territorio sotto tutti i punti di vista.

Io mi sento onorato di poter svolgere questo lavoro nell'interesse del Salento, la mia Terra, nel convincimento che le famose potenzialità delle quali tutti parlano, si debbano tradurre in fatti concreti, in progetti importanti, in infrastrutture, in transito di uomini e di merci.

Sul concetto di uomini e merci mi voglio soffermare un attimo. Nel Porto di Brindisi si movimentano circa 13.000.000 (tredicimilioni) di tonnellate di merci e si registra un movimento passeggeri di oltre 500.000 (cinquecentomila) unità.

Sono dati significativi che, se si tien conto di quelli registrati l'anno precedente, indicano un aumento, per quanto riguarda le merci movimentate, del 20.03%, pari ad oltre 2.000.000 (duemilioni) di tonnellate. A tale aumento non ha contribuito il carbone.

Il numero di passeggeri ha fatto registrare un aumento del 27.56%; per gli autoveicoli del 19%; per i TIR, che sono stati circa 100.000 (centomila), un aumento superiore al 40%.

Sono dati importanti. Sono dati che qualificano il Porto di Brindisi subito dopo i porti storici e che costituiscono il presupposto, o meglio, le condizioni per un successivo aumento.

Cosa manca? Mancano due tipi di traffico: il traffico containerizzato ed il traffico crocieristico.

Sono due problemi che mi sono posti sin dall'inizio del mandato, allorchè è stato impostato il Piano di Riqualificazione e Sviluppo del Porto.

A questo riguardo occorre osservare che il punto di eccellenza, ma anche di massimo condizionamento è costituito dalla contiguità del Porto con l'Aeroporto.

L'eccellenza è costituita dalla possibilità di collegare il Porto con l'Aeroporto attraverso un'area sterile della lunghezza di circa 1 km e 300 mt., tra il Castello Alfonsino e l'area aeroportuale.

Nessun porto in Italia ha questa opportunità.

Il condizionamento, invece, è determinato dall'altezza del *cono di atterraggio* che impedisce l'ormeggio di navi crociere e merci alle banchine di Costa Morena Est ed Ovest di altezza superiore ai 60 mt.

E' un limite questo. Un limite significativo se si tien conto che le gru per l'imbarco e sbarco dei container, hanno un raggio di evoluzione di 92 mt..

Ho parlato di altezza di navi non superiore ai 60 mt.

Sono questi i due problemi prioritari che debbono essere risolti.

Abbiamo detto del cono d'atterraggio su Costa Morena Ovest ed Est. Attualmente l'altezza massima è fissata in 36 mt. L'esigenza operativa di aumentare talc limite – fissato molti anni fa – è stata illustrata all'Aeronautica civile e militare, chiedendo di effettuare un nuovo studio sulla base delle mutate situazioni relative agli aerei, ai controlli di volo, alla lunghezza delle piste, al grado di sicurezza dell'aeroporto e delle attuali strumentazioni di bordo.

L'ENAV, su sollecitazione dell'ENAC, ha effettuato, su nostra richiesta, un nuovo studio pervenendo a conclusioni positive.

Il "cono di atterraggio" avrà, entro brevissimo termine, l'altezza di 60 mt. sui terminals di Costa Morena. E' un grande risultato.

Un grande risultato perché saranno pienamente operativi per le navi mercantili, i terminal citati, nonché quello di Capobianco per il quale è stato emanato un bando di gara per il suo banchinamento e per la realizzazione dell'adeguamento funzionale del cd. "pennello montecatini", ove ormeggiano da moltissimi anni le petrolchimiche per lo stabilimento attiguo.

Tale pontile, realizzato molti anni fa con criteri e strutture superate, pur svolgendo il servizio richiesto, necessita di interventi strutturali per garantire una maggiore sicurezza e funzionalità.

Tale operazione consentirà di delocalizzare il terminal gasiero, attualmente ubicato nel centro del porto commerciale di Brindisi, presso il già citato pontile. Questo sarà ampliato ed allungato di conseguenza per consentire l'ormeggio simultaneo di navi petrolchimiche e di navi gasiere.

Si è operato e si sta operando per il completamento del terminal di Costa Morena Est, attualmente utilizzato per l'ormeggio delle carboniere ed è in corso la progettazione, come si è detto, dell'area di Capobianco. Sarà realizzato un terminal con una superficie di circa 380 mila mq, ed una banchina di 300 mt..

Nelle premesse si è fatto riferimento al Piano di Riqualificazione e Sviluppo del Porto di Brindisi. Abbiamo parlato dello stretto rapporto — legame con l'Aeroporto, delle interconnessioni con la Città e delle carenze relative alle due modalità di traffico: containers e navi crociere.

Parlando del "cono di atterraggio" abbiamo di fatto illustrato quello che sarà il Porto prettamente commerciale. Per una migliore intelligenza, mi piace ricordare gli accosti di Sant'Apollinare, gli accosti di Costa Morena Ovest, le banchine, insomma, destinate al traffico traghetti.

Da Costa Morena Ovest verso Est, avremo banchine destinate al traffico di rinfuse nonchè due terminal: Costa Morena Est e Capobianco per traffici specializzati. Sempre più a Est e sino a Torre Cavallo è prevista la realizzazione del grande Terminal container, fuori dal cono di atterraggio, che disporrà di piazzali per complessivi 1,5 milioni di mq, banchine per 2,5 km e di fondali fino a 18 mt. per movimentare a regime 3 milioni di contenitori.

Sarò ripetitivo ma è questo il progetto che cambierà l'economia di Brindisi e del territorio.

Per questo progetto nel corso dell'anno è stata effettuata un'indagine di mercato ed uno studio di fattibilità. Un'associazione di imprese, italiane e straniere, ha fatto pervenire una lettera di intenti con la quale si dichiara disponibile, quale promotore, a partecipare alla gara internazionale per un apposito project financing. Ho immediatamente trasmesso questa lettera al Presidente della Regione ed al Ministro dei Trasporti.

Certamente non sarà sfuggito il fatto che nei terminal citati non si è fatto riferimento al carbone ed al nastro trasportatore che attualmente lo trasfrisce, come è ben noto, da Costa Morena Est a Cerano.

Anche di questo argomento si è più volte parlato e, nel corso dell'anno, dopo il decreto di ampliamento del porto di Brindisi da Capobianco al limite sud di Cerano, è stata, dopo attenti studi, ipotizzata la possibilità di realizzare una darsena energetica all'altezza della centrale Enel di Cerano per l'ormeggio contemporaneo di 3 carboniere nel molo sud e di due o tre gasiere e/o petroliere al molo nord.

Mi auguro che nel 2009 per questo progetto si possano creare le condizioni, dopo la prima fase preliminare, per l'avviamento operativo.



Ho motivo di ritenere che vi sia la volontà del Ministro, della Regione e del Comune di pervenire a questo risultato.

Il secondo problema, come si è detto, attiene al traffico crocieristico. E' un traffico che abbiamo il dovere di riportare a Brindisi, gradualmente ma con un impegno costante e con la massima determinazione tenendo conto che le nuove navi crociere attualmente in esercizio superano ampiamente l'altezza di 60 mt. Una nave da crociera di ultima generazione può superare anche i 300 mt di lunghezza ed i 70-80 mt di altezza.

Per queste navi occorre pensare pertanto non agli ormeggi di Costa morena, assolutamente improponibili, ma a ciò che c'è di fronte e fuori dal cono di atterraggio.

Né si può pensare - e questo con molto dispiacere - al porto interno (Seno di Levante e Seno di Ponente).

Per meglio comprendere queste difficoltà, mi sembra dover fare riferimento a due casi oggetto di approfondimento e di studio di questi giorni.

Una importante compagnia di navigazione crocieristica ha prospettato la possibilità di ormeggiare due navi crociere nel porto interno.

Sono due navi di lunghezza di 297 mt e 272 mt. con un pescaggio di 8,5 mt..

Abbiamo valutato ogni possibilità con i tecnici e con i responsabili dei servizi portuali.

Malgrado tutti gli accorgimenti possibili non sembra si possa consentire l'ingresso di navi di quelle dimensioni nel porto interno. E stiamo parlando di navi di lunghezza inferiore a 300 mt..

Due alternative quindi: Castello Alfonsino e banchinamento della Diga di Punta Riso.

Per l'una e per l'altra ipotesi si sta lavorando a due progetti. L'interesse per un terminal crociere da collegarsi direttamente con l'aeroporto è particolarmente sentito.

Ma cosa offre oggi il Porto di Brindisi per un traffico crocieristico? Offre due possibilità in relazione alla lunghezza ed al pescaggio delle navi:

- per navi di lunghezza medio-piccola (150-180 mt.), il porto interno;
- per navi di lunghezza e pescaggio superiori, la Diga di Punta Riso, ove possono ormeggiare navi crociere di ultima generazione. Le banchine sono attrezzate, in massima sicurezza e di profondità sufficiente per la movimentazione e mobilità a terra.

E ciò, come detto, in attesa della realizzazione di un'apposita banchina al Castello Alfonsino ed il banchinamento della Diga di Punta Riso.

Le infrastrutture portuali di Bari non consentono un ulteriore aumento di traffico crocieristico. Il porto di Brindisi anche per posizione geografica e senza collidere con gli interessi di Bari può crearsi uno spazio in questo comparto di particolare interesse. Con Aeroporti di Puglia si sta pensando ad un corridoio sterile Castello Alfonsino - Aeroporto ovvero dal banchinamento di Punta Riso, già avviato.

Ecco, abbiamo cercato di soffermarci sul lavoro fatto in questi primi due anni, avendo riguardo a ciò che dovrà avvenire nel porto di Brindisi in tempi medi.

Abbiamo detto del traffico traghetti, del traffico merci, del traffico containerizzato, del traffico crocieristico, ma non abbiamo dimenticato il comparto della nautica da diporto.

Ci vorrà qualche anno, ma ho il dovere di pensare a ciò che potrà avvenire dopo il mio mandato. Molto serenamente, ritengo che tutto il traffico commerciale debba essere trasferito dal Seno di Levante al porto medio per consentire all'interno dei due seni Levante e Ponente lo sviluppo della nautica da diporto.

Ci sono tutte le condizioni naturali perchè ciò avvenga e non mi riferisco alle banchine. Penso ai servizi a terra, penso ai cantieri nautici, penso a tutta quell'attività tipica della nautica da diporto di élite che significa club house, ristoranti all'altezza, negozi, officine artigiane specializzate, personale marittimo qualificato, servizi di assistenza nautica altamente specializzati.

Pensando a questo settore, penso alla Spagna. Penso a tutta la costa a nord e a sud di Barcellona, penso all'area intorno allo stretto di Gibilterra, dove in pochi anni sono riusciti a realizzare l'eccellenza superando per certi aspetti anche la Costa Azzurra, potendo disporre di più spazi a terra.

Ho cercato, per grandi linee, di illustrare il lavoro complessivo svolto nel corso dell'anno e sempre tenendo presente l'obiettivo finale del nuovo Porto di Brindisi.

Ho valutato i tempi, la gradualità, i progetti da avviare subito, quelli che richiedono tempi medio-lunghi e, soprattutto, le compatibilità.

Queste considerazioni e questo disegno complessivo del nuovo porto, ritengo, debbano essere viste quali elementi di indirizzo per i tecnici che dovranno redigere il nuovo Piano Regolatore Portuale di Brindisi.

Indirizzi che, in sintesi, sono i seguenti:

- 1) dal Canale Pigionati sino a Costa Morena Ovest, i relativi pontili e banchine saranno destinati alle navi traghetto;
- 2) dal Porto Medio e sino a Capobianco, le banchine saranno destinate al traffico rinfuse ed al traffico containerizzato;
- 3) da Capobianco a Punta di Torre Cavallo, il grande terminal-container;
- 4) a sud, all'altezza della Centrale Enel di Cerano, la darsena energetica;
- 5) verso nord, il banchinamento di una parte della Diga di Punta Riso e la banchina adiacente al Castello Alfonsino consentiranno l'ormeggio di navi crociere.
- 6) Il porto interno, Seno di Levante e Seno di Ponente, destinato gradualmente alla nautica da diporto.

Su queste linee dovrà muoversi l'Ufficio di Piano che avrà il compito di seguire lo studio ed il lavoro dei tecnici incaricati della redazione del nuovo Piano Regolatore Portuale.

Considerata l'importanza che il problema riveste e la grande responsabilità che l'Autorità Portuale ed il Comune insieme dovranno assumersi al riguardo, non si mancherà, appena possibile, di studiare, approfondire, analizzare, informare. Lavorare in assoluta trasparenza cercando di fare il meglio possibile nell'interesse del Porto e della Città.

Questo è lo spirito che ci anima e ci spinge ad operare.

Mi rendo conto che questa relazione è un po' anomala rispetto al documento che viene posto all'approvazione, ma ritengo che il Bilancio Consuntivo dell'Ente debba contenere anche la progettualità, il disegno complessivo, il cambiamento della situazione in oggi.

Facendo riferimento più specifico al lavoro svolto nel corso del 2008, non posso che fare riferimento al grande evento riguardante la visita del Santo Padre a Brindisi nei giorni 14 e 15 giugno.

Per quest'evento, del quale siamo stati informati alla vigilia del Natale 2007, si è mobilitato tutto l'Ufficio, impegnandosi, senza soluzione di continuità, per realizzare quelle opere indispensabili per consentire la migliore accoglienza al Santo Padre.

E' stato uno sforzo enorme, compiuto con l'entusiasmo di tutti. E' stato il momento in cui si è lavorato assieme, svolgendo al meglio il proprio ruolo. La gratificazione più bella è stata il riconoscimento della Città e dei brindisini per quanto si è riusciti a fare.

Ovviamente i programmi predisposti hanno subito molti cambiamenti che hanno comportato ritardi e l'accumularsi di iter procedurali che si sono protratti per tutto l'anno.

A questo punto c'è da chiedersi, responsabilmente, se il Bilancio Consuntivo può considerarsi positivo, indipendentemente dai numeri, ovvero ritenere che si potesse fare di più e di meglio.

Ritengo che si sia fatto molto e, per i risultati raggiunti, ho il dovere di ringraziare tutti i miei collaboratori, dal primo all'ultimo, senza i quali non sarebbe stato possibile operare. C'è stata professionalità, c'è stato impegno, c'è stato l'orgoglio dell'appartenenza. Credo, oggettivamente, che l'immagine dell'Autorità Portuale sia diversa rispetto a quella che si conosceva.

A parte le polemiche, credo che ci sia rispetto e valutazione positiva per il lavoro svolto. E questo ci fa sentire a posto con la nostra coscienza.

Brindisi, maggio 2009

f.to IL PRESIDENTE

Dott. Giuseppe Giurgola



RELAZIONE DEL COLLEGIO DEI REVISORI





**DELIBERA n. 16/2009****OGGETTO:** Esercizio Finanziario 2008 – Approvazione Conto Consuntivo.**SEDUTA DEL:** 27 maggio 2008 (II Conv.) – convocazione n. 5220 del 18 maggio 2008

Assistono alla riunione: dott. Roberto Coffa - Collegio dei Revisori dei Conti  
 Dott. Carlo Schiavone  
 Dott. Giuseppe De Turris

**IL COMITATO PORTUALE**

Premesso che:

- il Bilancio di Previsione, Esercizio 2008, è stato deliberato dal Comitato Portuale con provvedimento n° 27 del 28.12.2007, regolarmente approvato dal Ministero dei Trasporti, di concerto con il Ministero dell'Economia e Finanze, con nota del 4.2.2008 Prot. n° 1353;
- con la deliberazione n°4 del 19.3.2003 sono state deliberate dal Comitato portuale le variazioni al Bilancio di Previsione, Es. 2008. Anche tale provvedimento è stato regolarmente approvato dal Ministero dei Trasporti, di concerto con il Ministero dell'Economia e Finanze, con nota del 16.6.2008 Prot. n° 6827;
- con deliberazione n° 40 del 31.7.2008 il Comitato Portuale ha deliberato l'assestamento del Bilancio di Previsione, Es. 2008, regolarmente approvato dal Ministero dei Trasporti, di concerto con il Ministero dell'Economia e Finanze, con nota del 9.9.2008 Prot. n°9824;

**UDITA** la relazione del Presidente;**VISTO** il Conto Consuntivo Es. 2008 e la relazione tecnico – contabile che l'accompagna;**VISTA** la relazione contenuta nel verbale n. 121 del 22.5.2009 con la quale il Collegio dei Revisori dei Conti ha esaminato il documento contabile ed i suoi allegati, proponendo la sua approvazione;**VISTO** l'art. 9 comma 3 – lettera D – della Legge 84/94;**VISTI** gli att. da 36 a 45 del Regolamento di Amministrazione contabilità dell'Autorità portuale di Brindisi;

Su proposta del Presidente, ai sensi dell'art. 8 comma 3 lett. d) della legge n. 84/1994;

Con voti

nominativo	Assente	Fav.	Contr.	Astenuto
<b>DOTT. G. GIURGOLA</b> (PRESIDENTE A.P.)		X		
<b>C.V. CP G. MASTROIANNI</b> (C. di P.) Vice Pres.		X		
<b>DOTT. P. COLETTA</b> (AG. DOGANE)	X			

Ing. Carlo DELLINO (REGIONE PUGLIA)		X		
DOTT. M. ERRICO (PROVINCIA BR) o (DELEGATO)	X			
ON. D. MENNITTI (COMUNE BR)		X		
ING. G. MAGGI (GENIO CIV.)	X			
DOTT.A. MALCARNE (CC.IAA.)				X
ING. R. PAGONE (IMPRESE FERROVIARIE)		X		
SIG. M. SCISCIO (AGENTI MARITTIMI)		X		
PROF. F. CAFARO (SPEDIZIONIERI)		X		
SIG. GIUSEPPE MARINO' (INDUSTRIALI)		X		
ING. C. SANFILIPPO (IMPR. PORTUALI)		X		
SIG. G. BONATESTA (AUTOTRASP.)		X		
RAG. D. STEA (ARMATORI)		X		
SIG. A. NARCISI (LAVORATORI)		X		
SIG. P. LABIA (LAVORATORI)		X		
AVV. G. FAGGIANO (LAVORATORI)	X			
SIG. S. PINTO (LAVORATORI)		X		
SIG. T. CHETTA (LAVORATORI)		X		
GEOM. C. CAMPANA (DIPEND. A.P.)	X			
<b>TOTALE</b>	<b>5</b>	<b>15</b>	<b>0</b>	<b>1</b>

**DELIBERA**

Di approvare il Conto Consuntivo Es. 2008 secondo lo schema ed i suoi allegati, che fanno parte integrante del presente provvedimento, che si riassume nei seguenti valori:

**GESTIONE DI COMPETENZA**

- ENTRATE	€	49.070.955,67
- USCITE	€	54.242.261,65
- AVANZO DI COMPETENZA	€	5.171.305,98

**GESTIONE RESIDUI**

- ENTRATE	€	90.850.278,90
- USCITE	€	125.616.446,93

**GESTIONE DI CASSA**

- FONDO CASSA INIZIALE	€	57.680.613,44
- ENTRATE	€	15.379.281,86
- USCITE	€	18.033.949,26
- FONDO CASSA FINALE	€	55.025.946,04

**AVANZO DI AMMINISTRAZIONE** € 17.743.139,43

**SITUAZIONE PATRIMONIALE**


- ATTIVITA'	€	424.709.900,27
- PASSIVITA'	€	407.135.633,62
- PATRIMONIO NETTO	€	17.574.266,65

**SITUAZIONE ECONOMICA**


- RICAVI	€	28.793.472,73
- COSTI	€	22.393.297,19
- AVANZO ECONOMICO	€	6.400.175,54

Brindisi 27.5.2009

IL SEGRETARIO GENERALE  
Dott. Nicola DEL NOBILE



IL PRESIDENTE  
Dott. Giuseppe GIURGOLA



**Verbale n. 121**

**Oggetto:** relazione del Collegio dei revisori dei conti, concernente il rendiconto generale 2008 dell'Autorità portuale di Brindisi.

In data 22 maggio 2009, in Roma, si è riunito il Collegio dei revisori dei conti dell'Autorità portuale di Brindisi per l'esame del rendiconto generale 2008 indicato in oggetto, predisposto dal dirigente amministrativo e finanziario dell'Ente.

Sono presenti :

- dr. Roberto Coffa (presidente);
- dr. Carlo Schiavone (componente);
- dr. Giuseppe De Turrís (componente).

*Il Collegio prende in esame lo schema del rendiconto dell'esercizio 2008 predisposto nell'ambito del seguente quadro normativo di riferimento:*

- ✓ *La legge n. 84 del 28 gennaio 1994 istitutiva dell'Autorità Portuale di Brindisi e s.m.i.*
- ✓ *Il Regolamento di Contabilità redatto ai sensi dell'art. 6 della legge 28 gennaio 1994 n. 84 adottato dal Comitato Portuale con delibera n. 06/07 del 17.07.2007 ed approvato dal Ministero dei Trasporti di concerto con il Ministero dell'Economia e delle Finanze con telex prot. n. 11235 in data 06.11.2007.*
- ✓ *L'art. 27 del D.L. 4 luglio 2006, n. 223 che ha disposto che le spese annue per studi, incarichi di consulenza, relazione pubbliche, convegni, mostre, pubblicità e di rappresentanza, per l'anno 2008, non siano superiori al 40 % della spesa sostenuta nel 2004.*
- ✓ *Con riferimento alle spese per mostre e convegni, le limitazioni dell'art. 27 del D.L. 4 luglio 2006, n. 223 conformemente a quanto stabilito dal Ministero dell'Economia e delle Finanze con circolare n. 40 del 17 dicembre 2007, non trovano applicazione laddove "l'organizzazione di mostre e convegni concretizzi l'espletamento dell'attività istituzionale degli enti interessati". Orientamento condiviso dal Ministero dei Trasporti con nota n. 3135 del 13 marzo 2008.*

- ✓ *L'art. 1, comma 12, della L. 311/2004 (legge finanziaria 2005) che ha introdotto il limite delle spese per acquisto, manutenzione, noleggio ed esercizio delle autovetture, successivamente ridotto al 50 %, della spesa sostenuta nell'anno 2004.*
- ✓ *L'art. 2, comma 619 della legge 244/2007 (L.F. 2008), che ha previsto l'istituzione di un capitolo di spesa dedicato alla manutenzione ordinaria (nella parte corrente) e straordinaria (nella parte in conto capitale) degli immobili utilizzati dalle amministrazioni, il cui stanziamento complessivo, come previsto dal comma 618, non può superare, "... per l'anno 2008, la misura dell'1,5 per cento dell'immobile utilizzato. Detto limite di spesa è ridotto all'1 per cento nel caso di esecuzione di interventi di sola manutenzione ordinaria".*

In particolare, l'elaborato in parola comprende i seguenti documenti principali:

- relazione del Presidente al rendiconto Generale 2008;
- relazione tecnico contabile e nota integrativa;
- rendiconto della gestione per competenza e cassa ;
- situazione finanziaria;
- elenco dei residui attivi e passivi 2008 e anni pregressi;
- situazione patrimoniale al 31 dicembre 2008;
- conto economico per l'esercizio 2008.

I risultati della gestione di competenza 2008, al netto delle partite di giro ( € 1.173.554,38), che pareggiano, sono di seguito riportati in termini di accertamento ed impegno.

Per un confronto con la gestione dell'esercizio precedente sono riportati anche i dati relativi al conto consuntivo 2007.

ENTRATE	IMPORTO	IMPORTO	USCITE	IMPORTO	IMPORTO
	2007	2008		2007	2008
<b>Titolo I-</b> Entrate correnti	6.664.607	13.147.308	<b>Titolo I-</b> Uscite correnti	5.151.752	7.237.946
<b>Titolo II-</b> Altre entrate	4.894.110		<b>Titolo II-</b> Uscite c/capitale	41.998.240	45.830.761
<b>Titolo III-</b> Alien. beni patr...	52.267	<b>Titolo III-</b> estinzione mutui	0		
<b>Titolo IV-</b> Entrate c/capitale	50.730.931	34.750.093			
<b>Titolo V-</b> accensione prestiti	0				
1° totale	62.341.915	47.897.401	1° totale	47.149.992	53.068.707
Disavanzo	0	5.171.306	Avanzo	15.191.923	0
<b>Totale</b>	62.341.915	53.068.707	<b>Totale</b>	62.341.915	53.068.707

Il prospetto sopra indicato evidenzia che la gestione per l'esercizio in esame chiude con un disavanzo di competenza pari ad €. 5.171.306, che ha trovato la necessaria copertura mediante un utilizzo parziale dell'Avanzo di Amministrazione al 31 dicembre 2008.

Se tale disavanzo di competenza si sottrae dall'avanzo di amministrazione dell'esercizio precedente, pari ad €. 22.276.844, maggiorato di €. 637.601 per effetto della insussistenza di residui ( passivi €. 15.600.331 - attivi €. 14.962.730) , si ottiene l'avanzo di amministrazione al 31.12.2008, pari ad €. 17.743.139.

Tale avanzo di amministrazione risulta confermato dalla situazione al 31 dicembre 2008 così calcolato:

fondo di cassa al 1° gennaio 2008		57.680.613
riscossioni	15.379.282	
pagamenti	<u>18.033.949</u>	<u>- 2.654.667</u>
fondo cassa al 31 dicembre 2008		55.025.946
Residui attivi	124.541.952	
Residui passivi	<u>161.824.759</u>	<u>- 37.282.807</u>
<b>Avanzo d'amministrazione</b>		<b>17.743.139</b>

L'Ente ha provveduto ad effettuare il versamento al Ministero dell'Economia e finanze della somma di €. 32.861,62, come si evince dal decreto presidenziale n.113 dell' 1.4.2009, in attuazione della legge n.266 del 23.12.2005, relativa alla riduzione del 10% di cui all'art.1, commi dal 52 al 60.

Tanto premesso, le differenze sostanziali rispetto all'esercizio precedente derivano in buona parte dall'incremento delle entrate del Titolo I°, per effetto dell'aumento del gettito della tassa sulle merci imbarcate e sbarcate e tasse erariali e di ancoraggio. Si registrano, inoltre, incrementi delle entrate relative alla vendita di beni e prestazioni di servizi ( parte variabile sulle merci, passeggeri e automezzi), nonché quelle relative ai canoni demaniali per citare solo i più importanti.

Per quanto attiene alle entrate in c/capitale si ritiene opportuno evidenziare che l'apparente diminuzione delle stesse - nella misura di €. 14.200.000 - è dovuta ad una scelta contabile di trasferire detto importo al successivo esercizio 2009 (dal momento che non è stato possibile avviare le procedure relative ai lavori finanziati con detto importo) al fine di evitare un ulteriore appesantimento nella gestione dei residui.



Dal lato della spesa, complessivamente aumentata rispetto all'esercizio precedente, si segnala che le spese correnti (Titolo I°) hanno subito un sostanziale incremento - così come anche le spese in conto capitale (titolo II°) - per effetto degli impegni corrispondenti ai finanziamenti, nonché per le opere finanziate con l'Avanzo di Amministrazione, di cui si è detto in precedenza.

L'importo di €. 2.762,65 (Titolo I- cat.1.2.4- cap- E 124/30/01) delle anticipazioni spese per accedere ai finanziamenti è bilanciato dallo stesso importo riportato in uscita (Titolo I- cat.1.2.6 - cap U 126/30).

**Dagli aggregati finanziari sopra riportati sono confermati l'eccessiva liquidità e l'elevata massa di residui attivi e passivi, che evidenziano, come già segnalato nei precedenti verbali, la lentezza con la quale si realizzano le opere e le infrastrutture del porto.**

In particolare, dall'esame dei residui attivi, risulta che gli stessi si sono incrementati rispetto al precedente esercizio di €. 18.728.943, passando da €. 105.813.009 ad €. 124.541.952 ( €. 86.931.365 relativi ad anni precedenti ed €. 37.580.588 formati nell'esercizio), di cui €. 34.708.059 sono in conto capitale per opere portuali.

I residui passivi sono aumentati rispetto al precedente esercizio di €. 20.607.981, passando da €. 141.216.778 ad €. 161.824.759 ( €. 114.666.050 relativi ad anni precedenti ed €. 47.158.709 formati nell'esercizio), di cui €. 45.308.639 sono in conto capitale.

***Inoltre, tra i residui attivi continuano ad essere riportati importi che risalgono ad anni remoti, pertanto il Collegio raccomanda di porre in essere idonee misure al fine di evitare la prescrizione dei crediti più datati.***

La situazione patrimoniale evidenzia un saldo attivo di €. 17.574.267, mentre il conto economico mostra un avanzo, pari a €. 6.400.176, che concorda con il risultato differenziale tra il netto patrimoniale all'inizio dell'esercizio (€. 11.174.091) ed alla fine dello stesso (€. 17.574.267),

conformemente a quanto ribadito con la circolare del 16 ottobre 2002, n.32 del Ministero dell'economia e delle finanze.

Dalla gestione di cassa si rileva un disavanzo di €. 2.654.667, derivante dalla differenza tra riscossioni, sia in c/competenza che in c/residui, complessivamente pari ad €. 15.379.282 e pagamenti che risultano complessivamente pari ad €. 18.033.949.

Come già evidenziato, se a tale importo si sottrae il fondo cassa al 1° gennaio 2008, pari ad Euro 57.680.613, si determina il fondo cassa al 31 dicembre 2008, pari ad €. 55.052.946, che concorda con l'estratto conto dell'Istituto tesoriere alla medesima data.

Rispetto all'esercizio precedente le riscossioni sono notevolmente incrementate, passando da €. 13.877.240 ad €. 15.379.282.

Anche dal lato dei pagamenti si è registrato un notevole incremento, pari ad €. 1.818.228, passando da €. 16.215.721 ad €. 18.033.949.

Il Collegio esamina, inoltre, la Relazione sulla gestione nella quale sono indicati i costi sostenuti da ciascun centro di costo dell'Autorità Portuale nonché gli obiettivi, prendendo atto della mancata valutazione da parte degli organi dell'Ente del raggiungimento degli stessi non essendo stati previsti per il 2008 i relativi indicatori di efficienza, efficacia ed economicità utili per la valutazione di che trattasi. Dalla relazione sulla gestione emerge come detti indicatori siano individuati per gli obiettivi relativi all'esercizio 2009.

Alla luce di quanto sopra riportato, il Collegio dei Revisori, tenuto anche conto delle verifiche eseguite, esprime parere favorevole all'approvazione del rendiconto generale 2008


dell'Autorità portuale di Brindisi.

IL COLLEGIO DEI REVISORI

Dr. Roberto Coffa (presidente)

Dr. Giuseppe De Turrís (componente)

Dr. Carlo Schiavone (componente)

The image shows three handwritten signatures in black ink. The top signature is for Roberto Coffa, the middle one for Giuseppe De Turrís, and the bottom one for Carlo Schiavone. The signatures are written in a cursive, somewhat stylized script.

BILANCIO CONSUNTIVO



**RELAZIONE TECNICO-CONTABILE E NOTA INTEGRATIVA AL CONTO CONSUNTIVO**  
**ESERCIZIO 2008**

\*\*\*\*\*

Il Bilancio Consuntivo decisionale relativo all'esercizio 2008, che viene presentato per l'approvazione, espone alla chiusura della gestione un Avanzo di Amministrazione pari a € 17.667.896,18 ed un Fondo Cassa pari a € 55.025.946,04. Si evidenzia che in sede di redazione di redazione del Bilancio Preventivo era stato utilizzato parte dell'avanzo Presunto pari ad € 9.959284. Detta somma è stata utilizzata solo in parte e cioè € 5.171305,98, interamente destinato a finanziare le spese relative ai movimenti di capitale.

Si evidenzia che l'Ente ha provveduto al versamento delle somme dovute al Ministero dell'Economia e Finanze pari ad € 32.861,62, che sono state trattenute sui compensi liquidati nell'esercizio 2008 in ottemperanza della Legge n° 266/2005 (commi dal 52 al 61). A garanzia dell'operato dell'Ente si allegano la presente relazione copia, del D.P. n° 113 dell'01.04.2009 e dei mandati dal n° 437 al n° 441/2009 emessi in favore del predetto Ministero, ai sensi dell'art. 61 del D.L. n° 112/2008.

Il Conto Consuntivo dell'Esercizio 2008, sotto il profilo tecnico, contabile e gestionale, è stato redatto rispettando le volontà espresse mediante emanazione sia di decreti da parte del Presidente, di deliberazioni da parte del Comitato Portuale, che di determine da parte del Segretario Generale, fermo restando le rispettive specifiche competenze.

**ENTRATE****TITOLO I° - ENTRATE CORRENTI**

Lo stanziamento complessivo in conto competenza espone l'importo di € 10.411.626,92, risultano accertate entrate per € 13.147.307,91, di cui già riscosse € 10.411.626,92, mentre permangono un residuo di € 2.735.680,99, risultando, pertanto, una minore entrata di € 2.275.325,91.

Detta somma è data dalla somma algebrica tra le maggiori e minori entrate. Si illustrano brevemente di seguito le categorie di Entrate.

CATEG. 1.1.1 – Lo stanziamento rappresenta il contributo annuo, fisso ed invariabile, che dovrà essere devoluto dal Ministero dell'Interno per effetto del trasferimento di una unità lavorativa dall'ex Consorzio all'Autorità, proveniente dalle liste del personale giovanile, giusta art. 7 della Legge 138/84. Con nota del 2.03.2004 il predetto Ministero, a seguito di formale richiesta dell'Ente, ha comunicato che detti fondi sono stati erogati all'ex Consorzio del Porto e ASI (ora ex SISRI), che impropriamente li ha trattenuti e che a parere dell'Autorità tale contributo segue la dipendente. Allo stato, comunque, pende fra le parti apposito giudizio dinanzi al Tribunale di Brindisi volto all'accertamento delle rispettive ragioni, ciò consentirà all'Ente l'eventuale recupero delle somme a far data dal 1995, pari a tutt'oggi ad € 174.291,00 per i residui ed € 13.407,00 per la competenza dell'Esercizio 2008.

CATEG. 1.2.1 – Detta categoria evidenzia un accertamento totale di € 7.573.358,84 con la suddivisione delle somme come di seguito elencate:

- Tassa sulle merci imbarcate e sbarcate pari ad € 3.327.982,28 che ha registrato un incremento abbastanza consistente rispetto al 2007 pari cioè a € 682.923,42;
- Tasse Erariali con un accertamento pari ad € 1.818.538,78 con una lievissima flessione rispetto al 2007;
- Tassa di Ancoraggio con un accertamento pari ad € 2.364.726,53 che ha registrato un buon incremento rispetto al 2007, pari ad € 347.514,17;
- Proventi di autorizzazioni per operazioni portuali di cui all'art. 16 con un accertamento di € 46.721,55;
- Proventi di autorizzazioni per attività svolte nel porto ex art. 68 del Codice della Navigazione € 15.389,70.

CATEG. 1.2.2 - Le somme accertate relative a detta categoria ammontano a € 2.805.426,22, di cui introitate € 1.568.539,47 ed un residuo di € 1.236.886,75, con una maggiore entrata rispetto alla previsione di € 266.851,22 (+ 299.110,10 – 32.258,88).

Dette entrate provengono dall'applicazione dell'Ordinanza Presidenziale n.ri° 2 e 3 del 28.02.2005 e n° 1 del 21.06.2006, relative alla parte variabile commisurata alla movimentazione delle merci, dovuta dalle Imprese Portuali, ed alla tariffa per il traffico passeggeri e mezzi dovuti dalle Agenzie Marittime Raccomandatarie, pertanto, di seguito si analizzano i vari capitoli di entrata.

Cap. 122/10/01-03 - Le somme accertate sono pari ad € 1.610.057,77, che registrano una maggiore entrata di € 135.982,77. Detti introiti rinviengono dall'applicazione delle succitate ordinanze sulle merci in transito nel Porto di Brindisi, cioè la n° 2/05 produce i suoi effetti solo sul carbone, ceneri e gessi ( € 1.535.950,53) e la n° 3/2005 su tutte le altre tipologie di merci ( € 74.107,24).

Cap. 122/20/01-02-03 - Le somme complessivamente accertate sono pari ad € 823.124,06, di cui € 197.256,73 già incassate e con un residuo di € 625.867,33, registrando una maggiore entrata rispetto alle previsioni di € 80.624,06. Dette somme rinviengono dall' applicazione dell' ordinanza n° 1 del 21.03.2006, che ha fissato le tariffe per il traffico passeggeri. Quelli che hanno attraversato il porto di Brindisi sono stati 501.246, con un incremento di 136.945 unità rispetto all'esercizio 2007. Inoltre solo come dato statistico, in quanto trascurabile, sono transitati nel porto di Brindisi passeggeri croceristi home port pari a 1.030 unità (€ 3.241,12) e quelli in transito pari a 1.480 unità (€ 8.937,98), interamente da riscuotere.



Cap. 122/20/01-02-03 - Il traffico dei TIR, degli autoveicoli e degli autobus fatturati è risultato rispettivamente di € 69.356, 98.042 e 790. La somma complessivamente accertata è stata di € 223.679,25 di cui già riscosse € 78.937,25 ed un residuo di € 144.742,00.

Cap. 122/50/01-02 - La somma complessiva accertata è pari ad € 148.565,14, di cui già incassata € 131.070,52 ed un residuo di € 17.494,62, registrando una maggiore entrata di € 78.731,52. La maggiore entrata straordinaria discende dall'occupazione di area demaniale da parte della Società Peyrani Sud per deposito di merci, giusta ordinanza n° 3/1999.

CATEG. 1.2.3 - La somma complessivamente accertata è stata di € 2.018.288,17, già realizzata € 1.586.297,94 ed un residuo attivo di € 431.990,23 registrando una maggiore entrata effettiva di € 158.288,17 (282.498,03 - 24.209,86)

Cap.123/10/01-02-03 - Di seguito si riporta un prospetto dimostrativo che evidenzia il risultato raggiunto, confrontando il dato finale dell' Esercizio 2008 con quello dell' Esercizio 2007:

<u>Cap</u>	<u>Denominazione</u>	<u>Stanziamiento</u>	<u>Accertamento</u>	<u>+</u>
123/10/01	Canoni ed indennizzi	1.700.000,00	1.954.949,65	254.949,65
123/10/02	Canoni box agenzie	25.000,00	5.655,08	0
123/10/03	Canoni box utenti	10.000,00	31.132,66	21.132,66
	Totali	1.735.000,00	1.991.737,39	276.082,31
	Totali Conto Consuntivo Es. 2007	1.770.000,00	1.745.242,74	//
	Differenza	- 35.000,00	+246.494,65	//

Cap. 123/30/01-02 - Le somme accertate sono pari a € 26.550,78. Gli introiti provengono dagli interessi maturati sul conto della tesoreria Provinciale dello Stato - Banca d'Italia, nonché quelli maturati sul conto corrente aperto presso la Banca Meridiana S.p.A di Brindisi dall' 01.01.2007, giusta art. 1, comma 988, della Legge n° 296 del 27.12.2006, che ha sancito l'applicazione del sistema di tesoreria mista ai sensi dell'art. 7 del D.Leg. n° 279 del 07.08.2007. Inoltre, sono stati registrati interessi attivi fatturati per effetto di transazioni con dilazione dei pagamenti all'Autorità Portuale da parte di alcuni creditori.

CATEG. 1.2.4 - La somma accertata è pari a € 139.124,14, di cui già incassate € 8.079,25 ed un residuo di € 131.044,89. Detti introiti derivano solo ed esclusivamente dalla vendita dell'acqua all'utenza portuale, che finanzia il Cap. U125/10/01 per un importo pari ad € 100.000,00, quest'ultimo interamente destinato al pagamento sia del Consorzio SISRI, che fornisce l'acqua all'impianto di Costa Morena, che alla Ditta che gestisce la fornitura all'utenza.

Cap. E 124/30/01 - La somma accertata è pari a € 2.762,65. Trattasi di competenze professionali anticipate dall'Ente per accedere ai finanziamenti sia statali che comunitari, che saranno recuperati alla cassa dell'Ente con i versamenti che saranno effettuati non appena rendicontate le spese relative alla realizzazione dei vari progetti finanziati, la stessa somma è impegnata al Capitolo dell'Uscita U 126/30/02.

CATEG. 1.2.5 - La somma complessivamente accertata è pari ad € 597.703,54 di cui già incassata € 13.047,94 ed un residuo di € 584.655,60. Su tale categoria si segnalano principalmente i capitoli 125/20/02 e 03, rispettivamente con un accertamento pari ad € 528.975,99 ed € 60.000,00. Il primo contiene la somma di € 520.650,21 versata dalla Guardia di Finanza – Puglia – quale quota pari al 30% dell'importo di € 1.735.512,74 ( Cnf Cap. 151/10/02 – Accantonamento per pignoramento Siculo – Sardella ). Infatti con sentenza esecutiva n° 857/2006 la Corte d'Appello di Lecce ha disposto il pagamento agli eredi Sardella del predetto importo, successivamente pignorato interamente all' Autorità Portuale, provvedendo a richiedere formalmente la quota non di sua spettanza, regolarmente versata in data 09.03.2009, pertanto, la spesa effettiva per l'Ente è pari ad € 1.214.862,53, cioè il 70% previsto dalla sentenza . Si evidenzia, comunque che pende dinanzi alla Suprema Corte di Cassazione il giudizio contro il Consorzio SISRI , all' epoca dell' incidente, cioè 1983, unico gestore dell'area demaniale. Appare evidente che alcuna responsabilità potrebbe essere addebitata all'Autorità Portuale che si è costituita a seguito della Legge n° 84/1994

#### **TITOLO II - ENTRATE DERIVANTI DA TRASFERIMENTI IN CONTO CAPITALE**

La somma complessivamente accertata è pari a € 34.750.093,38, con una minore entrata rispetto alla previsione di € 14.415.713,16. Si segnala la minore entrata di € 14.200.000, di cui al Cap. E 221/10/19 e 28 e relativi a due progetti per i quali non essendo state avviate le procedure si è ritenuto di trasferirli nel bilancio 2009, ciò al fine di non aggravare ancora di più la gestione dei residui, la stessa riduzione è stata apportata ai corrispondenti capitoli di uscita.

Di seguito si riportano i progetti, relativi all' Esercizio 2008, per alcuni dei quali sono avviate le procedure, mentre per altri si stanno perfezionando i contratti con le Imprese Aggiudicatrici.

Cap. E 221/10/21	Completamento piazzali Costa Morena Est (Fondi Pon)	€ 4.500.000
Cap. E 221/10/22	Dismissione fascio binari e riqualificazione area adiacente stazione Marittima (Autostrade del Mare II)	€ 6.500.000
Cap. E 221/10/26	Lavori realizzazione nuovo varco doganale con postazione di controllo in Via Spalato (Autostrade del Mare II)	€ 2.500.000
Cap. E 221/10/27	Realizzazione circuito interno portuale 1° stralcio - realizzazione banchina antistante varco di Via Spalato (Autostrade del Mare II)	€ 1.500.000
Cap. E 221/10/29	Lavori realizzazione viabilità prevista dal P.R.P tra Via Perseo e Via Rizzo (Autostrada del Mare I e II)	€ 800.000
Cap. E 221/10/30	Lavori trattamento acque meteoriche provenienti dalle superfici impermeabili del porto di Brindisi (Autostrade del Mare II)	€ 4.000.000
Cap. E 221/10/32	Lavori consolidamento banchina denominata Ammiraglio Millo (Autostrade del Mare II)	€ 1.500.000
Cap. E 222/10/08	Co-finanziamento caratterizzazione aree marine portuali (accordo di Programma c.d. P.7)	€ 857.426
Cap. E 222/10/20	Realizzazione rete ferroviaria banchina Costa Morena Est e piattaforma logistica	€ 6.000.000
Cap. E 222/10/22	Lavori di riqualificazione strutture Costa Morena - Punta delle Terrare e Seno di Levante (Interreg III. A - Italia - Grecia)	€ 4.700.000
Cap. E 222/10/23	Lavori di realizzazione attracco Croceristico e riqualificazione banchina e viabilità c/o Castello Alfonsino (accordo di progr. C.d P1T 7)	€ 1.849.000

**TITOLO III - PARTITE DI GIRO**

Sono state accertata somme per € 1.173.554,38 ed introitate € 1.051.479,34 con un residuo di € 122.075,04, che trovano equilibrio con le Partite di Giro della Parte II<sup>^</sup> - Uscite.

**RENDICONTO DELLA GESTIONE RESIDUI ATTIVI**

La somma complessiva dei residui attivi relativa agli esercizi dal 1995 al 2007 riportati nel Bilancio di Previsione 2008 (v. Allegato), ammonta a € 105.813.008,65.

Risultano incassati € 3.888.913,71 mentre € 86.961.365,19 rappresentano i residui ancora validi, con una riduzione per insussistenza pari a € 14.962.729,75, derivante dalle riduzioni di alcune poste per accertamenti relativi ad esercizi precedenti. Si segnalano le maggiori insussistenze che hanno interessato sia l'entrata che l'uscita. Cap. E 221/30/01 e U 211/30/01 per € 774.686,00 detto finanziamento fu concesso dal Ministero dei Trasporti con D.M. del 06.08.1998 per lavori di escavazione porti, che non fu utilizzato in quanto insufficiente per l'intero porto di Brindisi, e quindi, ormai prescritto.

Cap. E 222/10/01 e U 211/10/16 per € 13.803.905,73, trattasi di fondi regionali per la realizzazione delle c.d. Vie di Corsa a Costa Morena Ovest, che per problemi connessi alla caratterizzazione delle

aree non è stato possibile avviarne la costruzione, pertanto, con l'accordo di programma sottoscritto il 14.02.2006 dette somme furono destinate al Comune di Brindisi per la realizzazione del progetto PIT 7 "Realizzazione del nuovo raccordo ferroviario portuale ed industriale dalla zona industriale al nuovo parco merci in prossimità della Stazione di Suturano". Il Comune di Brindisi aveva l'obbligo di impegnare dette somme con atti giuridicamente vincolanti entro il 31.12.2008, fino la scadenza e la relativa revoca del finanziamento, che sarebbe tornato nella disponibilità dell'Autorità. L'Ente comunale ha provveduto a formalizzare gli impegni assunti nei termini e, quindi, le risorse devono essere stralciate.

Particolare attenzione va riservata al Cap. E 311/70/01 ove è riportato lo stanziamento di € 3.335.057,79, che rappresentano la stima delle risorse che potrebbero essere realizzate dallo scorporo con l'ex Consorzio del Porto, ora ex SISRI. A tal fine si evidenzia che è stato proposto appello avverso la sentenza del Tribunale di Brindisi che ha solo parzialmente riconosciuto la somma riguardante la tariffa passeggeri e TIR relativa al 1° semestre 1995, pertanto, il residuo di € 258.228,00 risulta ridotto ad € 184.670,79, detto giudizio è ancora pendente.

Lo stesso importo è inserito nel corrispondente Capitolo U 311/70/01 dei residui passivi, pertanto, dette partite non hanno alcuna rilevanza sul risultato dell'Avanzo di Amministrazione.

Per quanto riguarda i residui riguardanti la realizzazione di opere ed infrastrutture finanziate, si rinvia al dettaglio esposto nella parte II – Uscite / Residui.

Continua incessante l'attività del Presidente, del Segretario Generale e degli uffici per il recupero crediti dovuti da operatori portuali e concessionari, i cui frutti saranno più visibili con il Conto Consuntivo dell'anno in corso per effetto delle rateizzazioni che avranno maggiori incidenza nell'Esercizio 2009.

**USCITE****TITOLO I - USCITE CORRENTI**

Le spese correnti in conto competenze risultano impegnate complessivamente per € 7.237.945,80, di cui già pagati € 5.558.137,95 e da pagare € 1.679.807,85 ed una economia rispetto alla previsione di € 2.452.546,20.

Si evidenziano di seguito le varie categorie di spese:

CAT. 1.1.1	€	310.259,80	Spese per gli organi dell'Ente, così distinte: Cap. 111/10/01 - € 239.345,17 competenze, rimborso spese, IRAP e INPS per il Presidente;
			Cap. 111/20/01 - € 9.674,34 per competenze al Comitato Portuale;
			Cap. 111/30/01 - € 35.603,37 per competenze e spese al Collegio dei Revisori dei Conti;
			Cap. 111/40/01 - € 25.636,92 versamento 10%, trattenute ai sensi della L.266/05, al Ministero dell'Economia, art.68 D.L. 112/08;
CAT. 1.1.2	€	1.674.908,10	per oneri diretti e riflessi per il personale dipendente e non dipendenti, giusta pianta organica vigente allegata;
CAT. 1.1.3	€	483.193,97	spese per l'acquisto di beni di consumo e servizi;
CAT. 1.2.1	€	2.564.501,31	spese diverse per prestazioni istituzionali (servizi portuali, security, trasporto passeggeri, utenze, manutenzione ordinaria, pulizie, ecc.);
CAT. 1.2.4	€	148.959,38	spese per imposte, tasse e tributi vari, nonché IVA non detraibile;
CAT. 1.2.5	€	102.936,66	liquidazione fatture al SISRI per l'approvvigionamento idrico alle banchine Morena e Terrare, nonché spese alla Ditta che gestisce la fornitura dell'acqua all'utenza;

CAT. 1.2.6	€ 217.479,89	per spese non classificabili in altre voci tra le quali spese per liti, vigilanza straordinaria al Cantiere LNG, posto sotto sequestro dalla Magistratura, e spese per recupero crediti.
CAT. 1.5.1	<u>€ 1.735.512,74</u>	somme pignorante per liquidare gli Eredi Siculo- Sardella , di cui si è riferito nella parte I dell'Entrata
Tornano	€ 7.237.945,80	

#### **TITOLO II - SPESE IN CONTO CAPITALE**

Le somme complessivamente impegnate ammontano a € 45.830.761,47, di cui già pagate € 496.385,91, da pagare a residui € 45.334.375,56.

Per quanto attiene dette somme si è relazionata nella Parte I/Entrate, ritenendo di dover segnalare le somme dei Capitoli 211/10/22 e 35, rispettivamente di € 350.000,00 e € 9.640774,00 finanziati con le maggiori entrate e utilizzando quota parte dell'Avanzo di amministrazione.

Cap.211/20/01- Prestazione di terzi per manutenzione straordinaria parti comuni. La spesa complessivamente impegnata è pari a € 758.333,77, cui si aggiungono le somme rinvenienti dei residui, parte dei quali vincolati evidenziato nel dettaglio di seguito riportato:



Esercizio	Capitolo n.	Stanziamanti	Pagamenti	Residui	Lavori Appaltanti
1997	211/20/01	488.595,52	8.518,88	480.076,64	Ristr.Terminal Levante
1998	211/20/01	468.641,00	0	468.641,00	Ristr.Terminal Levante
1999	211/20/01	620.213,00	7.200,00	613.013,00	Ristr.Terminal Levante
2000	211/20/01	375.258,01	0	375.258,01	Ristr.Staz.ne Traghetti
2001	211/20/01	1.438.594,16	0	1.438.594,16	Ristr.Banch.per croc.re
2002	211/20/01	191.406,29	82.995,01	108.411,28	Ristr.Via Spalato
2003	211/20/01	199.365,47	89.868,24	109.497,23	Manutez.diverse
2004	211/20/01	1.532.440,39	793.540,03	738.900,36	Lavori per il Papa *
<b>TOT. VINCOLATO</b>		<b>5.314.513,84</b>	<b>982.122,16</b>	<b>4.332.391,68</b>	
2005 Fondi propri	211/20/01	1.532.852,47	1.189.792,68	343.059,79	Lavori per il Papa *
2006 Fondi propri	211/20/01	1.500.000,00	132.980,23	1.367.019,77	Lavori per il Papa *
2007 Fondi propri	211/20/01	627.338,73	0	627.338,73	Lavori per il Papa *
2008 Fondi propri	211/20/01	758.333,77	19.985,77	738.348,00	Manutenzioni stradali
<b>TOT. COMPLESSIVO</b>		<b>9.733.038,81</b>	<b>2.324.880,84</b>	<b>7.408.157,97</b>	

\* Detti lavori sono quelli relativi alle somme pagate, le differenze sono impegnate con le gare relative alla manutenzione delle banchine e per interventi già programmati agli immobili in ambito portuale.

Cap. U 211/20/02 - La spesa per manutenzioni straordinarie alla sede dell'Autorità Portuale è pari ad € 5.493,50, si rinvia al prospetto dimostrativo stabilito dall' art.2,commi 618 e seguenti, della Legge n° 244/2007 (Legge Finanziaria 2008), laddove si dimostra di non dover versare nulla al bilancio dello stato per tale voce

CATEG. 2.1.2 - Acquisizione di immobilizzazioni tecniche.

Le somme complessivamente impegnate ammontano a € 98.974,63, già pagate € 97.615,63, da pagare a € 1.359,00 ed una economia di € 121.026,37. Si riporta di seguito il dettaglio:

Cap.212/10/01	€	1.135,65	Acquisto attrezzatura specifica per l'ufficio tecnico;
Cap.212/40/01	€	10.142,00	Acquisto software per area tecnica e finanziaria;
Cap.212/50/01	€	16.293,95	Acquisto di arredi per gli uffici e scaffalature meccaniche per archiviazione documenti;
Cap.212/60/01-02	€	21.523,40	Acquisto e posa in opera di cancelli a S.Apollinare, fornitura antenna terrestre e fornitura sistema audio sala comitato portuale;
Cap.212/70/01	€	<u>49.879,63</u>	Acquisto di hardware e relative licenze software.
Tornano	€	98.974,63	

CATEG. 2.1.5 - Le somme complessivamente impegnate sono pari a € 49.585,73, di cui € 25.951,64 destinate al pagamento del premio unico annuale anticipato dovuto all' INA Assitalia di Brindisi, che garantisce il pagamento del trattamento di fine rapporto ai dipendenti dell'Ente. Mentre la somma di € 23.634,09 è il TFR liquidato ai dipendenti a tempo determinato cessati dal servizio e l'anticipazione liquidata ad un dipendente per l'acquisto della prima casa.

**TITOLO IV - PARTITE DI GIRO**

Le somme complessivamente impegnate sono di € 1.173.554,38, di cui € 1.029.028,54 già pagate ed un residuo di € 144.525,84, che trovano riscontro nella parte I - Entrate.

**RENDICONTO DELLA GESTIONE RESIDUI PASSIVI**

La somma complessiva dei residui passivi relativi all'Esercizio dal 1995 al 2007 riportati nel Bilancio di Previsione 2008 (v. Allegato), ammonta a € 141.216.778,10. Risultano pagati € 10.950.396,86, mentre € 114.666.050,07 rappresentano i residui validi, con una insussistenza di € 15.600.331,17, le cui motivazioni sono state riportate nella parte Entrata.

Per quanto riguarda il Capitolo 311/70/01/95 si è già riferito nella parte Entrata (Cap. 311/70/01/95), gestione residui attivi, mentre la consistenza maggiore dei residui rinviene dagli stanziamenti per la realizzazione di opere infrastrutturali, così come di seguito riportati:

Cap. 211/10/02	€	2.582.284,00	Opere adeguamento terminal gasiero Costa Morena;
Cap. 211/10/03	€	36.859.756,60	Disinquinamento Seno di Ponente;
Cap. 211/10/05	€	774.685,00	Impianto di raccolta e trattamento acque di sentina, ecc.;
Cap. 211/10/08	€	3.822.370,04	Comp.funz.Sporgente est molo Costa Morena e dragaggio-2° stralcio (M.I.T.)
Cap. 211/10/09	€	500.000,00	Riqualf. aree e realiz.pontili Seno di Ponente per attracco natanti piccola pesca (Banchina Montenegro)
Cap. 211/10/10	€	500.000,00	Interventi valoriz.beni demaniali porto di Brindisi (2° Acc.di Programma M.M.)
Cap. 211/10/11	€	626.331,37	Area controllo Punta delle Terrare con dep.Dog.Uff.Polizia e serv.

Cap. 211/10/12	€	13.639.733,69	Opere completamento accosti portuali navi RO/RO S. Apollinare porto di Brindisi ( M.I.T.- D.M.02/05/2001)
Cap. 211/10/13	€	9.008.934,07	Realizzazione Stazione Marittima passeggeri, servizi e strutture logistiche operatori portuali( M.I.T.- D.M.02/05/2001)
Cap. 211/10/16	€	861.208,34	Adeguamento piazzali C.Morena Ovest e realizzazione vie di corsa grues
Cap. 211/10/17	€	433.473,85	Riqualificazione e consolidamento Porto Interno Seno di Levante
Cap. 211/10/19	€	20.822.357,64	Realizzazione banchinata Capo Bianco spostamen.deposito nafta Marina Militare
Cap. 211/10/20	€	124.972,52	Bonifica e riqualificazione area ex POL (1° Acc.di Progr. M.M.)
Cap. 211/10/22	€	2.000.000,00	Costruzione nuova caserma VVFF e servizio antincendio
Cap. 211/10/24	€	1.033.000,00	Centro servizi intermodali retro-portuale- Distripark
Cap. 211/10/26	€	4.427.152,07	Realizzazione opere, attrezzature impianti ed interv. infr.spesi ad elevare il grado di sic.nel porto (M.I.T. D.M.24/02/2004)
Cap. 211/10/27	€	32.113,63	Realizzazione Punto Ispezione Frontaliera (PIF)
Cap. 211/10/28	€	655.949,55	Restauro e ristruttur.Staz.Marittima e collegamento Stazione Albania-1° Stralcio
Cap. 211/10/30	€	979.132,47	Realizzaz. Stalla animali vivi a Costa Morena- Finanz. Interreg III Grecia - Italia
Cap. 211/10/33	€	1.369.580,00	Comple.t.opere, attrezzature,impianti ed interventi infrastrutt.spesi ad elevare il grado di sic.nel porto- finanz.Interreg III Grecia-Italia
Cap.211/10/35	€	919.427,42	Consol. e messa in sicur. Dighe Punta Riso e Bocche di Puglia (Interreg IIIA Italia -Grecia M.I.1)
Cap.211/10/36	€	117.676,28	Studio Razionaliz.Piattaforme logistiche Basilicata -Puglia -Grecia - Turchia (Interreg IIIB Archimed)
Cap.211/10/37	€	64.605,91	Sistema informativo e telematico controllo e gestione trasporto merci e pax nodi portuali Bari- Brindisi- Igoumenitsa - Patrasso (Interreg III)
Cap.211/10/38	€	22.295,42	Piattaforma organ.e tecnol.pil per aggregaz.e distr.datI proven./

Cap.211/10/39	€	3.788,32	operat.ed Enti Italiani e Greci (Interreg IIIA Italia-Grecia M.1.1)
Cap.211/10/40	€	58.889,86	Piattaforma extranet e portale web per serv.intermodali logistici e trasporto ( Interreg IIIA Italia-Grecia M.1.1 "Sealink")
Cap.211/10/41	€	195.584,25	Sistema integr. Di sicurezza e sorvegli.x controllo di pax e veicoli ( InterregIIIA Italia-Grecia M.1.2 "Secins")
Cap.211/10/42	€	12.252,48	Micro radar con copertura specchi portuale per evitare collisioni con natanti e oggetti galleggianti 8 InterregIIIA Italia-Grecia M.1.2)
Cap.211/10/43	€	3.108,19	Sistema di facilitazione per l'accoglienza degli immigrati (InterregIIIA Italia-Grecia M.1.2"ftnet")
Cap.211/10/44	€	1.072.253,04	Connet. Internet territoriale su wifi Comuni Greca Salentino finalizz.supporto flussi tur.da Grecia per porto Br ( Interreg IIIA)
Cap.211/10/45	€	62.410,00	Realiz. Rete ferroviaria Banchina Costa Morena est e piattaforma logistica
Cap.211/10/46	€	4.690,19	Realiz. Rilievo aerofotogrammetrico porto di Brindisi
Totali	€	103.590.016,20	Realiz. ed assist. Tec.svilup.network qualif. Risorse Umane log.e trasp. (Interreg Card-Phare "Adriaform" )

**IL DIRIGENTE AMMINISTRATIVO**

F.to Rag. Vittoria LIGORIO

## TABELLA DIMOSTRATIVA DA ALLEGARE AL CONTO CONSUNTIVO 2008

Verifica del rispetto dei limiti di spesa  
di cui all'art. 27 del D.L. n°233/2006

<b>Spese per manutenzione degli immobili utilizzati</b>			
Numero degli immobili	1	Valore degli immobili	1.109.884,00
Limite di spesa (1,50% ovvero 1% se solo manutenzione ordinaria) 1,5%			<b>16.648,26</b>
Spesa effettuata nel 2008	per manutenzione ordinaria		6.152,63
	per manutenzione straordinaria		5.493,50
	in totale		<b>11.646,13</b>
Spesa effettuata nel 2007	per manutenzione ordinaria		5.550,60
	per manutenzione straordinaria		6.000,00
	in totale		<b>11.550,60</b>
Differenza da versare al bilancio dello Stato			0

<b>Spese per consulenze</b>	
Spesa 2004	€ 175.175,07
Limite di spesa 2008 (max 40%)	€ 70.070,03
Spesa effettuata nel 2008	€ 61.503,00

<b>Spese di rappresentanza, relazioni pubbliche, ecc..</b>	
Spesa 2004 (11.353,46 + 70.000)	€ 81.353,46
Limite di spesa 2008 (max 40%)	€ 32.541,38
Spesa effettuata nel 2008	€ 32.541,00

<b>Spese per autovetture</b>	
Previsione iniziale 2004	€ 25.027,31
Limite di spesa 2008 (max 50%)	€ 12.513,66
Spesa effettuata nel 2008	€ 6.470,99

<b>AUTORITA' PORTUALE DI BRINDISI</b>			
<b>PIANTA ORGANICA 01/01 - 31/12/2008</b>			
<b>SEGRETERIA TECNICO OPERATIVA</b>	<b>DOTAZIONE ORGANICA</b>	<b>LIVELLO O QUALIFICA EFFETTIVA AL 31/12/2008</b>	<b>DATA DI ASSUNZIONE</b>
<b>AREA AMMINISTRATIVA</b>	<b>14</b>		
1) Dirigente Area Amministrativa	VACANTE	DIRIGENTE	
1) Ufficio Affari Generali	VACANTE	Q.A	
1) Ufficio Legale	VACANTE	Q.B.	
1) Imp. Amm.vo	SGURA	1° LIVELLO	01/11/2003
1) Imp. Amm.vo T. Deter.	CIMAGLIA	1° LIVELLO	01/08/2007
1) Imp. Amm.vo	NUZZO	2° LIVELLO	01/08/1985
1) Protocollista	SARTORIO	4° LIVELLO	01/06/1985
1) Dattilografo	PRETE	5° LIVELLO	01/06/1974
1) Autista	COLONGHI	5° LIVELLO	10/06/1991
1) Operatore	FIUSCO	5° LIVELLO	01/09/2001
1) Centralinista	BIASCO	6° LIVELLO	01/04/1974
1) Ufficio Contabile Personale	LIGORIO	Q.A.	16/01/1972
1) Imp. Contabilità T. Deter.	MORIERI	2° LIVELLO	16/09/2008
1) Imp. Contabilità T. Deter.	SGROI	2° LIVELLO	15/10/2008
1) Imp. Contabilità	SELEZIONE	4° LIVELLO	
1) Uff. Autorizzazioni	ARCADIO	Q.A	02/11/2001
1) Imp. Amm.vo	EPIFANI	4° LIVELLO	01/11/2003
1) Uff. Demanio	SELEZIONE	Q.A	
1) Imp. Amm.vo	ERMITO	2° LIVELLO	01/01/1976
<b>AREA TECNICA</b>	<b>6</b>		
1) Dirigente Area Tecnica	CALABRESE	DIRIGENTE	01/11/2008
1) Ufficio Progetti e Gare	SELEZIONE	Q.B.	
1) Geometra Tempo Determinato	TOMMASI	4° LIVELLO	01/07/2008
1) Ufficio Lavori	CAMPANA	Q.A.	01/05/1991
1) Geometra Tempo Determinato	GUADALUPI	4° LIVELLO	05/05/2008
1) Assistente	VACANTE		
1) Ufficio Sicurezza	TANZARELLA	Q.A.	01/11/1999
1) Geometra Tempo Determinato	CONOCI	4° LIVELLO	05/05/2008
1) Assistente	VACANTE		
1) Assistente	VACANTE		
<b>AREA SEGRETERIA</b>	<b>1</b>		
1) Ufficio di Segret. P.Time - T. Determ.	ARMENTI	4° LIVELLO	15/12/2008
<b>TOTALE COMPLESSIVO PERSONALE</b>	<b>21</b>		







## XVI LEGISLATURA - DISEGNI DI LEGGE E RELAZIONI - DOCUMENTI

## Dettaglio mensile dipendenti per Pos. Ec. \CdC\Miss. anno 2008

	Gennaio	Febbraio	Marzo	Aprile	Maggio	Giugno	Luglio	Agosto	Settembre	Ottobre	Novembre	Dicembre
<b>4 Livello</b>												
<b>Conoci Giorgio - geometra progetti (t.d.)</b>												
C04 M04	0,000	0,000	0,000	0,000	0,200	0,200	0,200	0,200	0,200	0,200	0,200	0,200
C04 M06	0,000	0,000	0,000	0,000	0,800	0,800	0,800	0,800	0,800	0,800	0,800	0,800
<b>Totale</b>	<b>0,000</b>	<b>0,000</b>	<b>0,000</b>	<b>0,000</b>	<b>1,000</b>	<b>1,000</b>	<b>1,000</b>	<b>1,000</b>	<b>1,000</b>	<b>1,000</b>	<b>1,000</b>	<b>1,000</b>
<b>Epifani Vitalba</b>												
C03 M06	1,000	1,000	1,000	1,000	1,000	1,000	1,000	1,000	1,000	1,000	1,000	1,000
<b>Totale</b>	<b>1,000</b>	<b>1,000</b>	<b>1,000</b>	<b>1,000</b>	<b>1,000</b>	<b>1,000</b>	<b>1,000</b>	<b>1,000</b>	<b>1,000</b>	<b>1,000</b>	<b>1,000</b>	<b>1,000</b>
<b>Guadalupi Santino - geometra lavori (t.d.)</b>												
C04 M04	0,000	0,000	0,000	0,000	0,200	0,200	0,200	0,200	0,200	0,200	0,200	0,200
C04 M06	0,000	0,000	0,000	0,000	0,800	0,800	0,800	0,800	0,800	0,800	0,800	0,800
<b>Totale</b>	<b>0,000</b>	<b>0,000</b>	<b>0,000</b>	<b>0,000</b>	<b>1,000</b>	<b>1,000</b>	<b>1,000</b>	<b>1,000</b>	<b>1,000</b>	<b>1,000</b>	<b>1,000</b>	<b>1,000</b>
<b>Nuovo ufficio ragioneria - da selezionare</b>												
C03 M06	0,000	0,000	0,000	0,000	1,000	1,000	1,000	1,000	0,000	0,000	0,000	0,000
<b>Totale</b>	<b>0,000</b>	<b>0,000</b>	<b>0,000</b>	<b>0,000</b>	<b>1,000</b>	<b>1,000</b>	<b>1,000</b>	<b>1,000</b>	<b>0,000</b>	<b>0,000</b>	<b>0,000</b>	<b>0,000</b>
<b>Sartorio Renata</b>												
C03 M06	1,000	1,000	1,000	1,000	1,000	1,000	1,000	1,000	1,000	1,000	1,000	1,000
<b>Totale</b>	<b>1,000</b>	<b>1,000</b>	<b>1,000</b>	<b>1,000</b>	<b>1,000</b>	<b>1,000</b>	<b>1,000</b>	<b>1,000</b>	<b>1,000</b>	<b>1,000</b>	<b>1,000</b>	<b>1,000</b>
<b>Tommasi Roberto - geometra security (t.d.)</b>												
C04 M03	0,000	0,000	0,000	0,000	0,000	0,000	0,500	0,500	0,500	0,500	0,500	0,500
C04 M06	0,000	0,000	0,000	0,000	0,000	0,000	0,300	0,300	0,300	0,300	0,300	0,300
C04 M07	0,000	0,000	0,000	0,000	0,000	0,000	0,200	0,200	0,200	0,200	0,200	0,200
<b>Totale</b>	<b>0,000</b>	<b>0,000</b>	<b>0,000</b>	<b>0,000</b>	<b>0,000</b>	<b>0,000</b>	<b>1,000</b>	<b>1,000</b>	<b>1,000</b>	<b>1,000</b>	<b>1,000</b>	<b>1,000</b>
<b>5 Livello</b>												
<b>Colonghi Giovanni</b>												
C01 M06	0,400	0,400	0,400	0,400	0,400	0,400	0,400	0,400	0,400	0,400	0,400	0,400
C02 M06	0,300	0,300	0,300	0,300	0,300	0,300	0,300	0,300	0,300	0,300	0,300	0,300
C03 M06	0,150	0,150	0,150	0,150	0,150	0,150	0,150	0,150	0,150	0,150	0,150	0,150
C04 M06	0,150	0,150	0,150	0,150	0,150	0,150	0,150	0,150	0,150	0,150	0,150	0,150
<b>Totale</b>	<b>1,000</b>	<b>1,000</b>	<b>1,000</b>	<b>1,000</b>	<b>1,000</b>	<b>1,000</b>	<b>1,000</b>	<b>1,000</b>	<b>1,000</b>	<b>1,000</b>	<b>1,000</b>	<b>1,000</b>
<b>Fiusco Danila</b>												
C03 M06	1,000	1,000	1,000	1,000	1,000	1,000	1,000	1,000	1,000	1,000	1,000	1,000
<b>Totale</b>	<b>1,000</b>	<b>1,000</b>	<b>1,000</b>	<b>1,000</b>	<b>1,000</b>	<b>1,000</b>	<b>1,000</b>	<b>1,000</b>	<b>1,000</b>	<b>1,000</b>	<b>1,000</b>	<b>1,000</b>
<b>Prete Fernanda</b>												
C03 M06	1,000	1,000	1,000	1,000	1,000	1,000	1,000	1,000	1,000	1,000	1,000	1,000
<b>Totale</b>	<b>1,000</b>	<b>1,000</b>	<b>1,000</b>	<b>1,000</b>	<b>1,000</b>	<b>1,000</b>	<b>1,000</b>	<b>1,000</b>	<b>1,000</b>	<b>1,000</b>	<b>1,000</b>	<b>1,000</b>
<b>6 Livello</b>												
<b>Biasco Antonia</b>												
C03 M06	1,000	1,000	1,000	1,000	1,000	1,000	1,000	1,000	1,000	1,000	1,000	1,000
<b>Totale</b>	<b>1,000</b>	<b>1,000</b>	<b>1,000</b>	<b>1,000</b>	<b>1,000</b>	<b>1,000</b>	<b>1,000</b>	<b>1,000</b>	<b>1,000</b>	<b>1,000</b>	<b>1,000</b>	<b>1,000</b>
<b>Totale</b>	<b>15,000</b>	<b>15,000</b>	<b>15,000</b>	<b>16,000</b>	<b>18,000</b>	<b>18,000</b>	<b>19,000</b>	<b>19,000</b>	<b>19,000</b>	<b>20,000</b>	<b>21,000</b>	<b>21,000</b>

Prot. n° 4579del 27.12.2007

- ON. MINISTERO DEI TRASPORTI  
DIREZIONE GENERALE  
INFRASTRUTTURE DELLA  
NAVIGAZIONE MARITTIMA E  
INTERNA DIVISIONE II  
V.le dell'Arte, 16  
00144 ROMA
- ON. MINISTERO DELL'ECONOMIA  
E FINANZA RAGIONERIA DELLO  
STATO I.G.F – UFFICIO 7°  
Via XX Settembre, 97  
00187 ROMA
- ON. CORTE DI CONTI  
UFFICIO CONTROLLO ENTI  
Via Baiamonti  
00195 ROMA

**RACCOMANDATA A.R.****OGGETTO: Legge n°244 del 27.12.2007 – Art.2, comma 623.**

Con nota n° 6827 del 12.06.2008 codesto Ministero ha comunicato l'approvazione della deliberazione n°4 del 19.03.2004 "Variazione di Bilancio", raccomandando le limitazioni previste dalla Legge in oggetto.

A tal fine si richiama il comma 620 della medesima legge, in addeve è sancito che l'Agenzia del demanio, entro il mese di febbraio 2008, doveva provvedere a determinare il valore degli immobili a cui le amministrazioni devono fare riferimento per dare attuazione al comma 618, rendendolo pubblico anche mediante inserimento sul proprio sito web.


Dalla stampa effettuata dal sito dell'Agenzia del demanio, che si allega in copia, non risulta censita la sede dell'Autorità Portuale, che utilizza un'area di mq. 757,60 presso la Stazione Marittima (si allegano planimetrie).

Per quanto sopra questa Autorità, al fine di ottemperare alla prescrizione di legge, ha provveduto a stampare dal sito dell'Agenzia del Territorio i valori minimi/massimi di immobili simili, pertanto, la media dei due valori è pari ad € 1465 (cioè  $1300+1630=2.930:2$ ), conseguentemente il valore della sede dell'Ente è pari ad € 1.109.884 e l'1,5% è pari ad € 16.648,26.

Avendo l'Ente sostenuto per l'anno 2007 una spesa complessiva di € 11.550,60 (ordinaria € 5.550,60 – straordinaria € 6.000,00), il versamento di cui al comma 623 non è dovuto.

Tanto si doveva e si coglie l'occasione per porgere cordiali saluti

*II PRESIDENTE*  
*(Dott. Giuseppe GIURGOLA)*



XVI LEGISLATURA - DISEGNI DI LEGGE E RELAZIONI - DOCUMENTI

Progressivo	Regione	Provincia	Comune	Codice Scheda	Codice Caspale	Indirizzo	Valore Scheda (€)
5729	PUGLIA	BARI	TRANI	BAB0555	BA0313003	VIA ANDRIA 300	
5732	PUGLIA	BARI	TRANI	BAB0555	BA0313004	VIA ANDRIA 300	
5738	PUGLIA	BARI	TRANI	BAB0555	BA0313005	VIA ANDRIA 300	
5740	PUGLIA	BARI	TRANI	BAB0555	BA0313006	VIA ANDRIA 300	
5730	PUGLIA	BARI	TRANI	BAB0555	BA0313007	VIA ANDRIA 300	
5737	PUGLIA	BARI	TRANI	BAB0555	BA0313008	VIA ANDRIA 300	
5741	PUGLIA	BARI	TRANI	BAB0555	BA0313009	VIA ANDRIA 300	
5739	PUGLIA	BARI	TRANI	BAB0555	BA0313010	VIA ANDRIA 300	
5734	PUGLIA	BARI	TRANI	BAB0555	BA0313011	VIA ANDRIA 300	
5733	PUGLIA	BARI	TRANI	BAB0555	BA0313012	VIA ANDRIA 300	
5736	PUGLIA	BARI	TRANI	BAB0555	BA0313013	VIA ANDRIA 300	
5735	PUGLIA	BARI	TRANI	BAB0555	BA0313014	VIA ANDRIA 300	
5765	PUGLIA	BARI	TRANI	BAD0007	BA0062001	PIAZZA PEBLISCITO 18	15.226.142,88
5747	PUGLIA	BARI	TRIGGIANO	BAB0770	BA0007001	VIALE GRAMSCI 16	1.646.335,41
5584	PUGLIA	BARI	TURI	BAB0203	BA0073001	LARGO POZZI SNC	578.484,00
5767	PUGLIA	BARI	TURI	BAD0013	BA0417001	PIAZZA ALDO MORO 27	10.451.931,84
5768	PUGLIA	BARI	TURI	BAD0013	BA0417002	VIA CASSAMASSIMA SNC	
5743	PUGLIA	BARI	VALENZANO	BAR0608	BA0110001	CORSO ITALIA 24	6.741.466,95
5744	PUGLIA	BARI	VALENZANO	BAB0608	BA0110002	VIA SACHAROV 44	
5745	PUGLIA	BARI	VALENZANO	BAB0608	BA0110003	VIA SENATORE RUGGILLI 2	
9322	PUGLIA	BRINDISI	BRINDISI	BRB0001	BR0051001	VIALE REGINA MARGHERITA 32	470.521,95
5772	PUGLIA	BRINDISI	BRINDISI	BRB0003	BR0053001	VIA CITTADILLA NUOVA 13	4.477.501,47
5774	PUGLIA	BRINDISI	BRINDISI	BRB0003	BR0053002	VIA CASTELLO SNC	
5773	PUGLIA	BRINDISI	BRINDISI	BRB0003	BR0053003	VIA CASTELLO SNC	
5775	PUGLIA	BRINDISI	BRINDISI	BRB0003	BR0053004	VIA DEI MILLE 1	
5776	PUGLIA	BRINDISI	BRINDISI	BRB0009	BR0197001	VIA DOGANA E VIALE REGINA MARGHERITA -	682.950,00
5777	PUGLIA	BRINDISI	BRINDISI	BRB0010	BR0055001	VIA SAN FRANCESCO 4	3.884.081,87
5780	PUGLIA	BRINDISI	BRINDISI	BRB0135	BR0213001	STRADA PROVINCIALE TARANTO-BRINDISI	5.032.950,00
5781	PUGLIA	BRINDISI	BRINDISI	BRB0158	BR0072001	VIA BASTIONI SAN GIORGIO 3	8.598.865,82
5783	PUGLIA	BRINDISI	BRINDISI	BRB0158	BR0072002	VIA BASTIONI SAN GIORGIO 1	
5782	PUGLIA	BRINDISI	BRINDISI	BRB0158	BR0072003	VIA BASTIONI SAN GIORGIO 5	
5784	PUGLIA	BRINDISI	BRINDISI	BRB0158	BR0072004	VIA BASTIONI SAN GIORGIO 7	
9223	PUGLIA	BRINDISI	BRINDISI	BRB0160	BR0163	C.DA RESTINCO SNC	10.915.937,00
5792	PUGLIA	BRINDISI	BRINDISI	BRB0160	BR0163001	C.DA RESTINCO SNC	
5794	PUGLIA	BRINDISI	BRINDISI	BRB0160	BR0163002	C.DA RESTINCO SNC	
5790	PUGLIA	BRINDISI	BRINDISI	BRB0160	BR0163003	C.DA RESTINCO SNC	
5793	PUGLIA	BRINDISI	BRINDISI	BRB0160	BR0163004	C.DA RESTINCO SNC	
5789	PUGLIA	BRINDISI	BRINDISI	BRB0160	BR0163005	C.DA RESTINCO SNC	
5791	PUGLIA	BRINDISI	BRINDISI	BRB0160	BR0163006	C.DA RESTINCO SNC	
5796	PUGLIA	BRINDISI	BRINDISI	BRB0160	BR0163007	C.DA RESTINCO SNC	
5795	PUGLIA	BRINDISI	BRINDISI	BRB0160	BR0163008	C.DA RESTINCO SNC	
5788	PUGLIA	BRINDISI	BRINDISI	BRB0160	BR0163009	C.DA RESTINCO SNC	
5786	PUGLIA	BRINDISI	BRINDISI	BRB0160	BR0163010	C.DA RESTINCO SNC	
5787	PUGLIA	BRINDISI	BRINDISI	BRB0160	BR0163011	C.DA RESTINCO SNC	
5785	PUGLIA	BRINDISI	BRINDISI	BRB0160	BR0163012	C.DA RESTINCO SNC	
9224	PUGLIA	BRINDISI	BRINDISI	BRB0190	BR0228001	BRINDISI VIA BASTIONI CARLO V E VIA NAZARIO SAURO, 7 -	8.155.745,33
5797	PUGLIA	BRINDISI	BRINDISI	BRB0240	BR0084001	VIA DEI MILLE 4	935.163,97
5798	PUGLIA	BRINDISI	BRINDISI	BRB0256	BR0089001	VIA NICOLA BRANDI 12	4.414.148,73
5806	PUGLIA	BRINDISI	BRINDISI	BRB0269	BR0092001	S.S. 16 SNC	2.542.470,79
5807	PUGLIA	BRINDISI	BRINDISI	BRB0269	BR0092002	S.S. 16 SNC	

XVI LEGISLATURA – DISEGNI DI LEGGE E RELAZIONI - DOCUMENTI

Progressivo	Regione	Provincia	Comune	Codice Scheda	Codice Casella	Incarico	Valore Spesa (€)
5799	PUGLIA	BRINDISI	BRINDISI	BRB0269	BR0092003	S.S. 16 SNC	
5800	PUGLIA	BRINDISI	BRINDISI	BRB0269	BR0092004	S.S. 16 SNC	
5805	PUGLIA	BRINDISI	BRINDISI	BRB0269	BR0092005	S.S. 16 SNC	
5802	PUGLIA	BRINDISI	BRINDISI	BRB0269	BR0092006	S.S. 16 SNC	
5804	PUGLIA	BRINDISI	BRINDISI	BRB0269	BR0092007	S.S. 16 SNC	
5801	PUGLIA	BRINDISI	BRINDISI	BRB0269	BR0092008	S.S. 16 SNC	
5803	PUGLIA	BRINDISI	BRINDISI	BRB0269	BR0092009	S.S. 16 SNC	
5821	PUGLIA	BRINDISI	BRINDISI	BRB0276	BR0187001	ISOLA SANT'ANDREA SNC	4.822.462,08
5822	PUGLIA	BRINDISI	BRINDISI	BRB0276	BR0187002	ISOLA SANT'ANDREA SNC	
5818	PUGLIA	BRINDISI	BRINDISI	BRB0276	BR0187003	ISOLA SANT'ANDREA SNC	
5814	PUGLIA	BRINDISI	BRINDISI	BRB0276	BR0187004	ISOLA SANT'ANDREA SNC	
5823	PUGLIA	BRINDISI	BRINDISI	BRB0276	BR0187005	ISOLA SANT'ANDREA SNC	
5808	PUGLIA	BRINDISI	BRINDISI	BRB0276	BR0187006	ISOLA SANT'ANDREA SNC	
5809	PUGLIA	BRINDISI	BRINDISI	BRB0276	BR0187007	ISOLA SANT'ANDREA SNC	
5816	PUGLIA	BRINDISI	BRINDISI	BRB0276	BR0187008	ISOLA SANT'ANDREA SNC	
5811	PUGLIA	BRINDISI	BRINDISI	BRB0276	BR0187009	ISOLA SANT'ANDREA SNC	
5813	PUGLIA	BRINDISI	BRINDISI	BRB0276	BR0187010	ISOLA SANT'ANDREA SNC	
5810	PUGLIA	BRINDISI	BRINDISI	BRB0276	BR0187011	ISOLA SANT'ANDREA SNC	
5812	PUGLIA	BRINDISI	BRINDISI	BRB0276	BR0187012	ISOLA SANT'ANDREA SNC	
5817	PUGLIA	BRINDISI	BRINDISI	BRB0276	BR0187013	ISOLA SANT'ANDREA SNC	
5819	PUGLIA	BRINDISI	BRINDISI	BRB0276	BR0187014	ISOLA SANT'ANDREA SNC	
5815	PUGLIA	BRINDISI	BRINDISI	BRB0276	BR0187015	ISOLA SANT'ANDREA SNC	
5820	PUGLIA	BRINDISI	BRINDISI	BRB0276	BR0187016	ISOLA SANT'ANDREA SNC	
5824	PUGLIA	BRINDISI	BRINDISI	BRD0014	BR0296001	VIALE REGINA MARGHERITA -	517.700,00
9225	PUGLIA	BRINDISI	CAROVIGNO	BRD0004	BR0191001	S.S. 379 S.N.C.	746.712,38
5778	PUGLIA	BRINDISI	FASANO	BRB0708	BR0004001	VIA EROI DEL MARE S.N.C.	707.010,75
5779	PUGLIA	BRINDISI	FASANO	BRB0112	BR0069001	VIA DEL FUOCO 200	632.518,58
5876	PUGLIA	FOGGIA	BOVINO	FGB0402	FG0408001	VIALE REGINA MARGHERITA -	139.200,00
5864	PUGLIA	FOGGIA	CAGNANO VARANO	FCB0154	FG0099001	S.P. DA SANNICARDP GARGANICO A LIDO DEL SOLE S.N.C.	489.392,88
5865	PUGLIA	FOGGIA	CASTELNUOVO DELLA DAUNIA	FCB0216	FG0102001	VIA ROMA 51	873.254,23
5841	PUGLIA	FOGGIA	CERIGNOLA	FCB0136	FG0066001	PIAZZA CASTELLO 21	2.116.224,88
5835	PUGLIA	FOGGIA	CHIEUTI	FCB0040	FG0243001	VIA TORRENTINIF -	95.175,00
9930	PUGLIA	FOGGIA	CHIEUTI	FGD0018	FG0231001	PIAZZALE DELIDI SNC	287.296,88
5878	PUGLIA	FOGGIA	DELICETO	FCB0481	FG0483001	VIA PETRARCA S.N.C.	1.305.356,50
5825	PUGLIA	FOGGIA	FOGGIA	FCB0008	FG0073001	VIA SPALATO 17	4.592.662,09
5863	PUGLIA	FOGGIA	FOGGIA	FCB0137	FG0097001	VIA DELLE CASERMETTE SNC	69.910.090,09
5842	PUGLIA	FOGGIA	FOGGIA	FCB0137	FG0097002	VIA DELLE CASERMETTE SNC	
5850	PUGLIA	FOGGIA	FOGGIA	FCB0137	FG0097003	VIA DELLE CASERMETTE SNC	
5843	PUGLIA	FOGGIA	FOGGIA	FCB0137	FG0097004	VIA DELLE CASERMETTE SNC	
5848	PUGLIA	FOGGIA	FOGGIA	FCB0137	FG0097005	VIA DELLE CASERMETTE SNC	
5847	PUGLIA	FOGGIA	FOGGIA	FCB0137	FG0097006	VIA DELLE CASERMETTE SNC	
5858	PUGLIA	FOGGIA	FOGGIA	FCB0137	FG0097007	VIA DELLE CASERMETTE SNC	
5856	PUGLIA	FOGGIA	FOGGIA	FCB0137	FG0097009	VIA DELLE CASERMETTE SNC	
5844	PUGLIA	FOGGIA	FOGGIA	FCB0137	FG0097011	VIA DELLE CASERMETTE SNC	
5854	PUGLIA	FOGGIA	FOGGIA	FCB0137	FG0097012	VIA DELLE CASERMETTE SNC	
5860	PUGLIA	FOGGIA	FOGGIA	FCB0137	FG0097013	VIA DELLE CASERMETTE SNC	
5851	PUGLIA	FOGGIA	FOGGIA	FCB0137	FG0097014	VIA DELLE CASERMETTE SNC	
5845	PUGLIA	FOGGIA	FOGGIA	FCB0137	FG0097015	VIA DELLE CASERMETTE SNC	
5845	PUGLIA	FOGGIA	FOGGIA	FCB0137	FG0097016	VIA DELLE CASERMETTE SNC	
5859	PUGLIA	FOGGIA	FOGGIA	FCB0137	FG0097017	VIA DELLE CASERMETTE SNC	
5855	PUGLIA	FOGGIA	FOGGIA	FCB0137	FG0097020	VIA DELLE CASERMETTE SNC	
5857	PUGLIA	FOGGIA	FOGGIA	FCB0137	FG0097022	VIA DELLE CASERMETTE SNC	

Agenzia del Territorio - Banca dati delle quotazioni immobiliari - Risultato



agenzia del  
Territorio

## Banca dati delle quotazioni immobiliari - Risultato

Risultato interrogazione: Anno 2007 - Semestre 2

Provincia: BRINDISI

Comune: BRINDISI

Fascia/zona: Centrale/C.S GARIBALDI, ROMA, UMBERTO, V.LE REGINA MARGHERITA, P.ZZE CAIROLI, VITTORIA (EX A1)

Codice di zona: B2

Microzona catastale n.: 1

Tipologia prevalente: Abitazioni di tipo economico

Destinazione: Commerciale

Tipologia	Stato conservativo	Valore Mercato (€/mq)		Superficie (L/N)	Valori Locazione (€/mq x mese)		Superficie (L/N)
		Min	Max		Min	Max	
		Negozi	NORMALE		1300	1630	

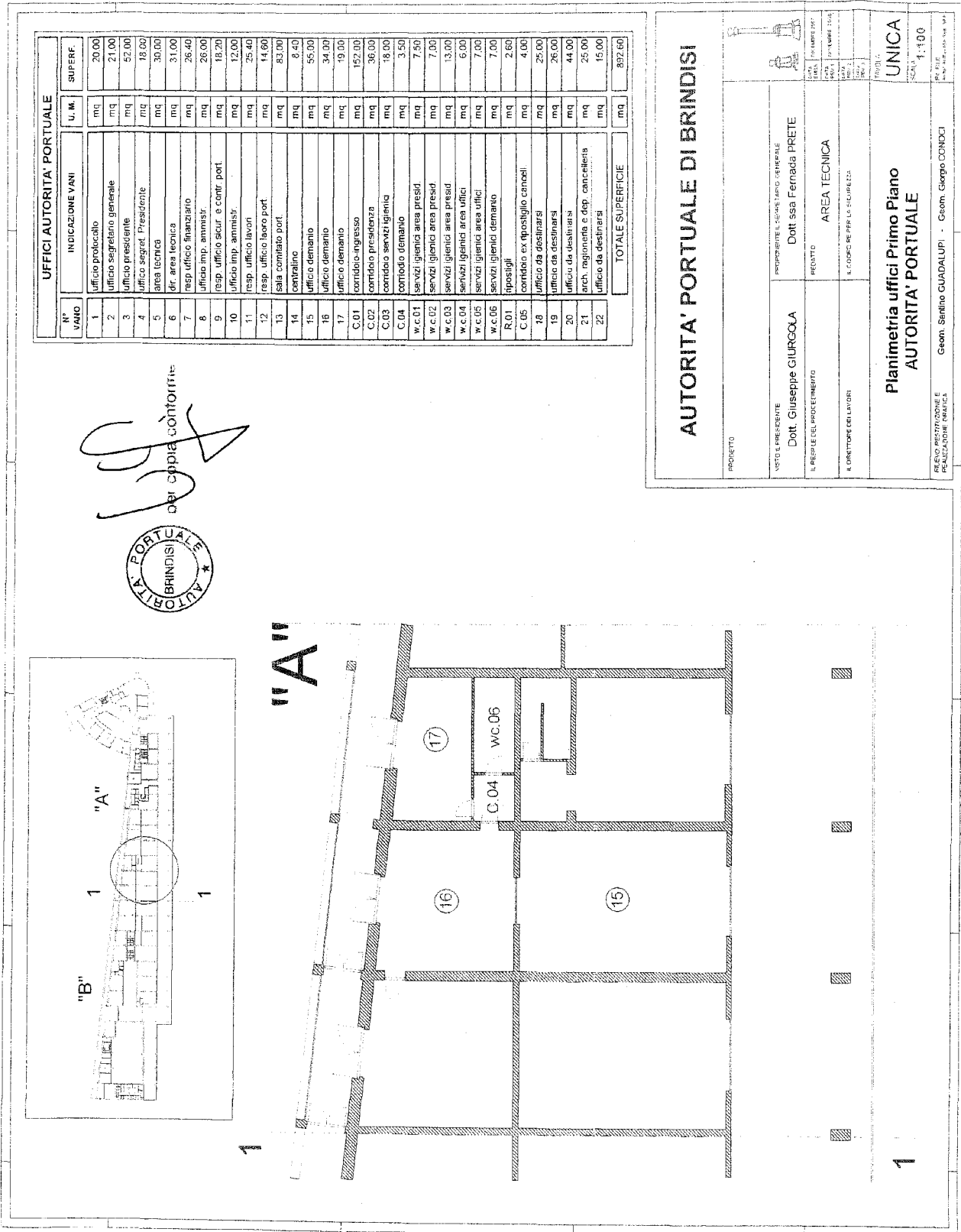
- Lo STATO CONSERVATIVO indicato con lettere MAIUSCOLE si riferisce a quello più frequente di ZONA
- Il Valore di Mercato è espresso in Euro/mq riferito alla superficie Netta (N) ovvero Lorda (L)
- Il Valore di Locazione è espresso in Euro/mq per mese riferito alla superficie Netta (N) ovvero Lorda (L)
- La presenza del carattere asterisco (\*) accanto alla tipologia segnala che i relativi Valori di Mercato o di Locazione sono stati oggetto di rettifica.

Nuova interrogazione

Legenda







**DECRETO PRESIDENZIALE N° 113 DEL 01.04.2009**

**OGGETTO:** Legge n°266 del 23.12.2005 (Legge Finanziaria 2006) - Versamento al Ministero Economia e Finanza delle trattenute pari al 10% relative all'esercizio 2008.

Il sottoscritto Dott. Giuseppe GIURGOLA, Presidente dell'Autorità Portuale di Brindisi, giusta Decreto del 05/04/2007 del Ministero dei Trasporti, di concerto con il Ministero delle Infrastrutture;

**VISTA** la Legge n°266 del 23.12.2005 (Legge Finanziaria 2006) e le direttive contenute nei commi dal 52 al 60;

**VISTO** il comma 61, della medesima Legge, con il presente provvedimento si procede ai pagamenti delle somme trattenute ed impegnate nei rispettivi capitoli già previsti in sede di redazione del Bilancio di Previsione, Es.2008;

**CONSIDERATO** di dover relazionare circa la corretta applicazione delle norme, nonché di provvedere alla dichiarazione di responsabilità del sottoscritto legale rappresentante pro - tempore propedeutica, peraltro, all'approvazione del Conto Consuntivo, Es.2008;

**DECRETA E DICHIARA**

- 1) Di provvedere ai versamenti, in favore del Ministero dell'Economia e Finanze - Capo 27 - Capitolo 3367 delle somme trattenute e di seguito raggruppate per tipologia :

A. Trattenuta 10% Presidente Dott. Giuseppe Giurgola

€ 1.713,41 x 12 = € 20.560,92

B. Trattenuta al 10% su gettoni di presenza Comitato Portuale

31 + 105 = 136 x 100 = 13.600,00 x 10% = € 1.360,00

C. Trattenuta al 10% su indennità e gettoni Collegio Revisori

Comp. Effettivi e Supplenti € 18.166 x 10% = 1.816,00

Gettoni € 100,00 x 19 = 1.900,00

TOTALE = € 3.716,00

D. Gennaio/ Aprile CO.CO.PRO. : Trattenuta 10% - Conoci

€ 6.800,00 x 10% = € 680,00

E. Consulenti diversi : Trattenuta 10% :



Totale € 64.447,00 x 10% = € 6.544,70

Totale Compl. € 32.861,62

2) di notificare il presente provvedimento al Ministero dei Trasporti, al Ministero Economia e Finanze, alla Corte dei Conti ed al Collegio dei Revisori dei Conti.

01 APR. 2009

IL PRESIDENTE  
(Dott. Giuseppe Giurgola)



## ORDINE DI PAGAMENTO Nr. 437

ESERCIZIO 2009		Gestione Residui Anno 2008	
TITOLO	: U1	Somma Stanziata	26.000,00
CATEGORIA	: U1.1.1	Variazioni	0,00
CAPITOLO	: U111/40	Totale	26.000,00
ARTICOLO	: 01	Tot. Emesso compreso il presente Mandato	20.560,92
DELIBERA	: D.P.N.113 del 01/04/2009	Rimanenza	5.439,08

Il Cassiere di questo Ente

PAGHERA'

A: MINISTERO ECONOMIA E FINANZE Capo X Capitolo 3492

la somma di Euro 20.560,92

Euro (in lettere): Ventimilacinquecentosessanta/92\*\*

Per:

Trattenuta 10% su indennità di carica al Presidente Dott. Giuseppe Giurgola dall' 1.1 al 31.12.2008-Legge n.266/2005

Documenti giustificativi allegati:

da estinguersi mediante:

con quietanza di:

Brindisi, Addì 01/04/2009

IL DIRIGENTE AMMINISTRATIVO  
Rag. Vittoria LIGORIO



IL SEGRETARIO GENERALE  
Dott. Nicola DEL NOBILE

Quietanza

~~ALLEGATA QUIETANZA~~

BRINDISI

(431)

DAP 0578455

121T

2009

15.05.2009

4435

\*\*\*20.560,92\*\*\*

\* \* \*

\*\*\*VENTIMILA=  
CINQUECENTOESSANTA/92\*\*\*

IMPUTAZIONE DEL VERSAMENTO:  
CAPO: 10 1= COMP

CAPITOLO: ART.: IMPORTO: CAUSALE:

3492 20.560,92 TRATTENUTA 10% SU INDENNITA' DI CARICA  
AL PRESIDENTE GIUSEPPE GIURGOLA  
DAL 01/01 AL 31/12/08 LEGGE N. 226/2005

1566751/3719726/000312201

AUTORITA' PORTUALE DI BRINDISI

\* \* \*

01683450744



per copia gentile  
*[Handwritten signature]*

*[Handwritten signature]*

## ORDINE DI PAGAMENTO Nr. 438

ESERCIZIO 2009		Gestione Residui Anno 2008	
TITOLO	: U1	Somma Stanziata	26.000,00
CATEGORIA	: U1.1.1	Variazioni	0,00
CAPITOLO	: U111/40	Totale	26.000,00
ARTICOLO	: 01	Tot. Emesso compreso il presente Mandato	21.920,92
DELIBERA	: D.P.N.113 del 01/04/2009	Rimanenza	4.079,08

Il Cassiere di questo Ente

PAGHERA'

A: MINISTERO ECONOMIA E FINANZE Capo X Capitolo 3492

la somma di Euro 1.360,00

Euro (in lettere): Milletrecentosessanta\*\*

**Per:**

Trattenuta 10% su gettoni di presenza Comitato Portuale  
Es.2008-Legge 266/2005

Documenti giustificativi allegati:

da estinguersi mediante:

con quietanza di:

Brindisi, Addì 01/04/2009

IL DIRIGENTE AMMINISTRATIVO  
Rag. Vittoria LIGORIO

II SEGRETARIO GENERALE  
Dotf. Nicola DEL Nobile



Qui stanza

ALLEGATA QUI STANZA

per copia dottor

DAP 0578456

BRINDISI

(431)

121T

2009

15.05.2009

4436

\*\*\*1.360,00\*\*\*

\* \* \*

\*\*\*MILLE=  
TRECENTOSESSANTA/00\*\*\*

IMPUTAZIONE DEL VERSAMENTO:  
CAPO: 10 1= COMP

CAPITOLO: ART.: IMPORTO: CAUSALE:

3492

1.360,00 TRATTENUTA 10% SU GETTONI DI PRESENZA  
COMITATO PORTUALE

1566751/3719727/000312202

AUTORITA' PORTUALE DI BRINDISI

\* \* \*

01683450744



per copia control  
*[Handwritten signature]*

*[Handwritten signature]*

**ORDINE DI PAGAMENTO Nr. 439**

<b>ESERCIZIO 2009</b>		<b>Gestione Residui Anno 2008</b>	
TITOLO	: U1	Somma Stanziata	26.000,00
CATEGORIA	: U1.1.1	Variazioni	0,00
CAPITOLO	: U111/40	Totale	26.000,00
ARTICOLO	: 01	Tot. Emesso compreso il presente Mandato	25.636,92
DELIBERA	: D.P.N.113 del 01/04/2009	Rimanenza	363,08

Il Cassiere di questo Ente

**PAGHERA'**

A: MINISTERO ECONOMIA E FINANZE Capo X Capitolo 3492

la somma di Euro 3.716,00  
 Euro (in lettere): Tremilasettecentosedici\*\*

Per:  
 Versamento trattenuta 10% su indennità di carica e gettoni di presenza al Collegio dei Revisori es.2008-Legge n.266/2005  
 Documenti giustificativi allegati:

da estinguersi mediante:  
 con quietanza di:

Brindisi, Addì 01/04/2009

IL DIRIGENTE AMMINISTRATIVO  
 Rag. Vittoria LICORIO



IL SEGRETARIO GENERALE  
 Dott. Nicola DEL NOBILE

Quietanza

ALLEGATA QUIETANZA



PER COPIA DA



DAP 0578457

BRINDISI

(431)

121T

2009

15.05.2009

4437

\*\*\*3.716,00\*\*\*

\* \* \*

\*\*\*TREMILA=  
SETTECENTOSEDICI/00\*\*\*

IMPUTAZIONE DEL VERSAMENTO:  
CAPO: 10 1= COMP

CAPITOLO: ART.: IMPORTO: CAUSALE:

3492 3.716,00 TRATTENUTA 10% SU INDENNITA' DI CARICA  
E GETTONI DI PRESENZA AL COLLEGIO DEI  
REVISORI ES.2008 LEGGE N.266/2005

1566751/3719728/000312203

AUTORITA' PORTUALE DI BRINDISI

\* \* \*

01693450744



Per copia  
*[Handwritten signature]*

*[Handwritten signature]*

## ORDINE DI PAGAMENTO Nr. 440

ESERCIZIO 2009		Gestione Residui Anno 2008	
TITOLO	:U1	Somma Stanziata	4.140,91
CATEGORIA	:U1.1.2	Variazioni	0,00
CAPITOLO	:U112/110	Totale	4.140,91
ARTICOLO	:02	Tot. Emesso compreso il presente Mandato	680,00
DELIBERA	:D.P.N.113 del 01/04/2009	Rimanezza	3.460,91

Il Cassiere di questo Ente

PAGHERA'

A: MINISTERO ECONOMIA E FINANZE Capo X Capitolo 3492

la somma di Euro 680,00

Euro (in lettere): Seicentoottanta\*\*

Per:

Versam.trattenuta 10% su compensi CO.CO.CO.PRO.es.2008 - Legge n.266/2005

Documenti giustificativi allegati:

da estinguersi mediante:

con quietanza di:

Brindisi, Addì 01/04/2009

IL DIRIGENTE AMMINISTRATIVO  
Rag. Vittoria LIGORIO



IL SEGRETARIO GENERALE  
Dott. Nicola DEL NOBILE



Quietanza

ALLEGATA QUIETANZA

per copia cc

BRINDISI

(431)

DAP 0578458

121T

2009

15.05.2009

4438

\*\*\*680,00\*\*\*

\* \* \*

\*\*\*SEICENTOTTANTA/00\*\*\*

IMPUTAZIONE DEL VERSAMENTO:  
CAPO: 10 1= COMP

CAPITOLO: ART.: IMPORTO:

CAUSALE:

3492

680,00 TRATTENUTA 10% SU COMPENSI CO.CO.CO.  
ES.2008 LEGGE N.266/2005

1566751/3719729/000312204

AUTORITA' PORTUALE DI BRINDISI

\* \* \*

01683450744



Per copia con  
*[Handwritten signature]*

*[Handwritten signature]*

## ORDINE DI PAGAMENTO Nr. 441

ESERCIZIO 2009		Gestione Residui Anno 2008	
TITOLO	:U1	Somma Stanziata	6.544,70
CATEGORIA	:U1.1.3	Variazioni	0,00
CAPITOLO	:U113/50	Totale	6.544,70
ARTICOLO	:02	Tot. Emesso compreso il presente Mandato	6.544,70
DELIBERA	:D.P.N.113 del 01/04/2009	Rimanenza	0,00

Il Cassiere di questo Ente

PAGHERA'

A: MINISTERO ECONOMIA E FINANZE Capo X Capitolo 3492

la somma di Euro 6.544,70

Euro (in lettere): Seimilacinquecentoquarantaquattro/70\*\*

Per:

Versamento trattenuta 10% su compenso Consulenti diversi es.2008 -  
Legge n.266/2005

Documenti giustificativi allegati:

da estinguersi mediante:

con quietanza di:

Brindisi, Addì 01/04/2009

IL DIRIGENTE AMMINISTRATIVO  
Rag. Victoria LIGORIO



per data-cor



IL SEGRETARIO GENERALE  
Dott. Nicola DEL NOBILE

Quietanza

ALLEGATA QUIETANZA

DAP 0578459

BRINDISI (431)

121T

2009

15.05.2009

4439

\*\*\*6.544,70\*\*\*

\* \* \*

\*\*\*SEMITLA=  
CINQUECENTOQUARANTAQUATTRO/70\*\*\*

IMPUTAZIONE DEL VERSAMENTO:  
CAPO: 10 1= COMP

CAPITOLO: ART.: IMPORTO: CAUSALE:

3492 6.544,70 TRATTENUTA 10% SU COMPENSI  
CONSULENTI DIVERSI LEGGE N.266/2005

1566751/3719730/000312205

AUTORITA' PORTUALE DI BRINDISI

\* \* \*

01683450744



Handwritten signature and the text 'PER FONDA' written vertically.

Handwritten number '169' with a horizontal line through it.

## CONTO ECONOMICO PER L'ESERCIZIO 2008

<b>PARTE PRIMA</b>			
<b>ENTRATE E SPESE FINANZIARIE CORRENTI</b>			
Totale entrate (Titoli I e II) Accertate (come da conto finanziario)	13.147.307,91	Totale spese correnti impegnate (come da conto finanziario)	7.237.945,80
<i>Totale parte prima</i>	<b>13.147.307,91</b>	<i>Totale parte prima</i>	<b>7.237.945,80</b>
<b>PARTE SECONDA</b>			
<b>COMPONENTI CHE NON DANNO LUOGO A MOVIMENTI FINANZIARI</b>			
RICAVI		COSTI	
A Risconti passivi iniziali	0,00	A Risconti attivi iniziali	0,00
B Produzioni interne	0,00	B Oneri in natura per produzioni interne	0,00
C Trasferimenti attivi in natura	0,00	C Trasferimenti passivi in natura	0,00
D Variazioni patrimoniali straordinarie:		D Quote ammortamento e deperimenti:	
- sopravvenienze attive	23.224,96	- immobili	14.787,86
- insussistenze passive	0,00	- impianti, attrezzature, macchinari	26.755,41
- plusvalenze	20.257,45	- automezzi, mobili e macchine	31.128,75
<i>totale</i>	<u>43.482,41</u>	- diversi	10.200,00
		<i>totale</i>	<u>82.872,02</u>
E Variazioni nei residui:		E Svalutazioni e deprezzamenti	0,00
- minori residui passivi	15.600.331,17	F Altri accantonamenti (scorporo SISRI)	0,00
- maggiori residui attivi	0,00	G Quota per adeguamento fondo indennità anzianità personale	95.484,77
<i>totale</i>	<u>15.600.331,17</u>	H Variazioni patrimoniali straordinarie	
F Risconti attivi finali	2.351,24	- sopravvenienze passive	14.264,85
		- insussistenze attive	0,00
		- minusvalenze	0,00
		- minori residui attivi	14.962.729,75
		<i>totale</i>	<u>14.976.994,60</u>
		I Risconti passivi finali	0,00
<b>TOTALE PARTE PRIMA</b>	<b>13.147.307,91</b>	<b>TOTALE PARTE PRIMA</b>	<b>7.237.945,80</b>
<b>TOTALE PARTE SECONDA</b>	<b>15.646.164,82</b>	<b>TOTALE PARTE SECONDA</b>	<b>15.155.351,39</b>
<b>TOTALE GENERALE</b>	<b>28.793.472,73</b>	<b>TOTALE GENERALE</b>	<b>22.393.297,19</b>
DISAVANZO ECONOMICO	0,00	AVANZO ECONOMICO	6.400.175,54
<b>TOTALE A PAREGGIO</b>	<b>28.793.472,73</b>	<b>TOTALE A PAREGGIO</b>	<b>28.793.472,73</b>









**SITUAZIONE PATRIMONIALE AL 31 DICEMBRE 2008**

ATTIVITA'	CONSISTENZE		DIFFERENZE	
	al 01/01/2008	al 31/12/2008	in più	in meno

**Altri costi pluriennali**

- Costi e perdite di emissioni	-	-	-	-
- Costi pluriennali diversi	-	5.493,50	5.493,50	-
<b>totale</b>	-	<b>5.493,50</b>	<b>5.493,50</b>	-

**TOTALE ATTIVITA'** 362.840.898,03 424.709.900,27 65.086.651,45 3.217.649,21

**Deficit patrimoniale**

- Disavanzo economico esercizi precedenti	-	-	-	-
- Disavanzo economico dell'esercizio	-	-	-	-
<b>totale</b>	-	-	-	-

**TOTALE PASSIVITA'**

351.666.806,92 407.135.633,62 55.825.476,83 356.650,13

**Patrimonio Netto**

- Fondo di dotazione	-	-	-	-
- Riserve obbligatorie	-	-	-	-
- Riserve diverse	-	-	-	-
- Fondo rivalutazione (art. 23 L. 57/675)	-	-	-	-
- Avanzo economico esercizi precedenti	11.174.091,11	11.174.091,11	-	-
- Avanzo economico dell'esercizio	-	6.400.175,54	6.400.175,54	-
<b>totale</b>	<b>11.174.091,11</b>	<b>17.574.266,65</b>	<b>6.400.175,54</b>	-

**TOTALE A PAREGGIO** 362.840.898,03 424.709.900,27 65.086.651,45 3.217.649,21

**TOTALE A PAREGGIO** 362.840.898,03 424.709.900,27 62.225.652,37 356.650,13

**Conti d'ordine**

- Valori di terzi depositati a cauzione, a garanzia, ecc.	-	-	-	-
- Conti diversi	-	-	-	-
<b>totale</b>	-	-	-	-

**Conti d'ordine**

- Valori di terzi depositati a cauzione, a garanzia, ecc.	-	-	-	-
- Conti diversi	-	-	-	-
<b>totale</b>	-	-	-	-

## XVI LEGISLATURA - DISEGNI DI LEGGE E RELAZIONI - DOCUMENTI

<b>CENTRO DI RESPONSABILITA' - SEGRETARIO GENERALE</b>			
<b>COSTI PER NATURA - ANNO 2008 EFFETTIVO</b>			
	BUDGET	Incidenza	EFFETTIVO
	Importi in euro	% sul totale Amministrazione	Importi in euro
		Incidenza	% sul totale Amministrazione
<b>COSTO DEGLI ORGANI</b>			
Spese per gli organi istituzionali dell'Autorità Portuale	415.500,00	4,28	310.259,80
<b>COSTO DEL PERSONALE</b>			
Oneri per il personale in attività di servizio	2.521.408,00	25,97	1.674.908,10
Oneri per il personale in quiescenza	0,00	0,00	0,00
<b>COSTI DI GESTIONE</b>			
Spese per l'acquisto di beni di consumo e servizi istituzionali	3.962.425,00	40,81	3.047.695,28
<b>COSTI STRAORDINARI E SPECIALI</b>			
Trasferimenti passivi	0,00	0,00	0,00
Oneri finanziari	5.000,00	0,051	193,95
Oneri tributari	120.000,00	1,24	148.959,38
Poste correttive e compensative delle spese correnti	120.000,00	1,24	102.936,66
Spese non classificabili in altre voci	766.159,00	7,89	217.479,89
Accantonamenti	1.800.000,00	18,54	1.735.512,74
<b>TOTALI COSTI DEL CENTRO DI RESPONSABILITA' - SEGRETARIO GENERALE</b>	<b>9.710.492,00</b>	<b>100,00</b>	<b>7.237.945,80</b>

All. n°1 al Conto Consuntivo 2008

## SITUAZIONE FINANZIARIA 2008

<b>Fondo di Cassa all'inizio dell'Esercizio 2008</b>		<b>57.680.613,44</b>
<b>Riscossioni</b>		
1) In conto competenze.....	€ 11.490.368,15	
2) In conto residui .....	€ 3.888.913,71	
	Sommano	€ 15.379.281,86
<b>Pagamenti</b>		
1) In conto competenze.....	€ 7.083.552,40	
2) In conto residui .....	€ 10.950.396,86	
	Sommano	€ 18.033.949,26
<b>Fondo di Cassa alla fine dell'Esercizio 2008</b>		<b>55.025.946,04</b>
<b>Residui attivi</b>		
1) Degli esercizi precedenti.....	€ 86.961.365,19	
2) Dell'esercizio .....	€ 37.580.587,52	
	Sommano	€ 124.541.952,71
<b>Residui passivi</b>		
1) Degli esercizi precedenti.....	€ 114.666.050,07	
2) Dell'esercizio .....	€ 47.158.709,25	
	Sommano	€ 161.824.759,32
<b>Avanzo di Amministrazione alla fine dell'esercizio 2008</b>		<b>€ 17.743.139,43</b>

XVI LEGISLATURA – DISEGNI DI LEGGE E RELAZIONI - DOCUMENTI

Esercizio: 2008

Stampa del Giornale dal : 01-dic-2008 Al: 31-dic-2008

Tipo	Numero Man/Rev.	Data Man/Rev.	Descrizione	ENTRATE		USCITE	
				Competenza	Residui	Competenza	Residui
C. G.	5381		Mese di Novembre '08 - Utenza n.633 650 551				
C. G.	5385		Mese di Novembre '08 - Utenza n.633 650 616				
C. G.	5387		Mese di Novembre '08 - Utenza n.632 769 733				
C. G.	5399		Mese di Novembre '08 - Utenza n.632 769 750				
C. G.	5401		Mese di Novembre '08 - Utenza n. 633 650 543				
C. G.	5403		Mese di Novembre '08 - Utenza n.632 769 725				
C. G.	5405		Mese di Novembre '08 - Utenza n.632 769 661				
C. G.	5407		Mese di Novembre '08 - Utenza n.632 769 679				
C. G.	5409		Mese di Novembre '08 - Utenza n.632 769 741				
C. G.	5413		Mese di Novembre '08 - Utenza n.632 769 695				
C. G.	5415		Mese di Novembre '08 - Utenza n.632 769 687				
C. G.	5417		Mese di Novembre '08 - Utenza n. 632 769 709				
M	1791	31/12/08	987 Banca Meridiana S.p.A. - Gruppo Veneto Banca				
U125/10	5470	02	Restituzioni e rimborsi diversi				
C. G.			Rimborso n°3 assegni postali non incassati per chi scaduti relativi alla selezione - geometri/avvocati			30,99	

2.066.688,31	215.242,55	376.609,96	2.821.494,99
11.490.368,15	3.888.913,71	7.083.552,40	10.950.396,86

Totale nel Periodo  
Totale Generali



## XVI LEGISLATURA - DISEGNI DI LEGGE E RELAZIONI - DOCUMENTI

20090128 T2TBGNC0006900032000001708

BANCA MERIDIANA

Riepilogo Di Cassa Del 28.01.2009 - Divisa Euro

Tesoreria 00032 FILIALE DI BRINDISI

Ente 17 AUTORITA' PORTUALE DI BRINDISI

Anno Esercizio 2008

E N T R A T E	Conto Di Diritto	Conto Di Fatto
Fondo Di Cassa Dell'esercizio 2007	57.680.613,44	57.680.613,44
Reversali Riscosse Da Riscuotere A Copertura	15.379.281,86	15.379.281,86
Riscossioni Da Regularizzare Con Reversali		
	-----	-----
Totale delle Entrate	73.059.895,30	73.059.895,30
U S C I T E	Conto Di Diritto	Conto Di Fatto
Deficenza Di Cassa Dell'esercizio 2007		
Mandati Pagati Da Pagare A Copertura	18.033.949,26	18.033.949,26
Mandati Da Regularizzare Con Mandati		
	-----	-----
Totale Delle Uscite	18.033.949,26	18.033.949,26
Saldo Risultante Dal Conto Di Diritto	55.025.946,04	
Saldo Risultante Dal Conto Di Fatto		55.025.946,04

Totali dell'Ente		ENTRATE	USCITE	S A L D O
Totale	Del 28.01.2009	175.992,55	175.992,55	
Totale Precedente	Al 08.01.2009	17.857.956,71	17.857.956,71	
Totale Attuale	Al 28.01.2009	18.033.949,26	18.033.949,26	



## **CONTO CONSUNTIVO 2008**

RENDICONTO DELLA GESTIONE

**ENTRATE**

**DECISIONALE**



## XVI LEGISLATURA - DISEGNI DI LEGGE E RELAZIONI - DOCUMENTI

## RENDICONTO FINANZIARIO DECISIONALE 2008

ENTRATE	2008				2007				
	RESIDUI	COMPETENZA (accertamenti)	CASSA (Riscossioni)	RESIDUI	COMPETENZA (accertamenti)	CASSA (Riscossioni)	RESIDUI	COMPETENZA (accertamenti)	CASSA (Riscossioni)
<b>TITOLO I - ENTRATE CORRENTI</b>									
UPB 1.1 - ENTRATE DERIVANTI DA TRASFERIMENTI CORRENTI									
Categoria 1.1.1 - TRASFERIMENTI DA PARTE DELLO STATO	174.291,00	13.407,00	0,00	174.291,00	13.407,00		174.291,00	13.407,00	
Categoria 1.1.2 - TRASFERIMENTI DA PARTE DELLA REGIONE									
Categoria 1.1.3 - TRASFERIMENTI DA PARTE DEI COMUNI E DELLE PROVINCE									
Categoria 1.1.4 - TRASFERIMENTI DA PARTE DI ALTRI ENTI DEL SETTORE PUBBLICO									
UPB 1.2 - ENTRATE DIVERSE									
Categoria 1.2.1 - ENTRATE TRIBUTARIE	470.001,16	7.573.358,84	7.699.630,54	472.798,16	6.699.297,30	6.800.257,72	472.798,16	6.699.297,30	6.800.257,72
Categoria 1.2.2 - ENTRATE DERIVANTI DALLA VENDITA DI BENI E DALLA PRESTAZIONE DI SERVIZI	3.001.022,73	2.805.426,22	2.478.464,77	3.013.987,91	2.587.877,78	2.223.997,11	3.013.987,91	2.587.877,78	2.223.997,11
Categoria 1.2.3 - REDDITI E PROVENTI PATRIMONIALI	1.386.010,84	2.018.286,17	1.899.407,24	1.610.989,22	1.720.078,35	1.843.754,78	1.610.989,22	1.720.078,35	1.843.754,78
Categoria 1.2.4 - POSTE CORRETTIVE E COMPENSATIVE DI SPESE CORRENTI	1.143.834,84	139.124,14	122.011,55	1.175.489,71	502.558,38	755.162,10	1.175.489,71	502.558,38	755.162,10
Categoria 1.2.5 - ENTRATE NON CLASSIFICABILI IN ALTRE VOCI	17.912,37	597.703,54	13.047,94	18.373,89	35.396,73	24.497,43	18.373,89	35.396,73	24.497,43
<b>TOTALE TITOLO I</b>	<b>6.193.072,54</b>	<b>13.147.307,91</b>	<b>12.182.562,04</b>	<b>6.466.928,89</b>	<b>11.558.716,54</b>	<b>11.647.669,14</b>	<b>6.466.928,89</b>	<b>11.558.716,54</b>	<b>11.647.669,14</b>
<b>TITOLO II - ENTRATE IN CONTO CAPITALE</b>									
UPB 2.1 - ENTRATE PER ALIENAZIONE DI BENI PATRIMONIALI E RISCOSSIONE DI CREDITI									
Categoria 2.1.1 - ALIENAZIONE IMMOBILI E DIRITTI REALI									
Categoria 2.1.2 - ALIENAZIONE DI IMMOBILIZZAZIONI TECNICHE DIVERSE E DI BENI IMMATERIALI									
Categoria 2.1.3 - REALIZZO DI VALORI IMMOBILIARI									
Categoria 2.1.4 - RISCOSSIONE DI CREDITI	52.266,87	20.860,05	73.126,92	52.266,87	52.266,87		52.266,87	52.266,87	
UPB 2.2 - ENTRATE DERIVANTI DA TRASFERIMENTI IN CONTO CAPITALE									
Categoria 2.2.1 - TRASFERIMENTI DELLO STATO	43.861.403,18	21.301.633,49	805.512,74	44.436.069,18	33.535.197,88	3.000,00	44.436.069,18	33.535.197,88	3.000,00
Categoria 2.2.2 - TRASFERIMENTI DELLA REGIONE	36.231.855,32	13.408.426,00	39.083,00	50.119.854,22	17.195.732,82	1.248.727,50	50.119.854,22	17.195.732,82	1.248.727,50
Categoria 2.2.3 - TRASFERIMENTI DA COMUNI E PROVINCE									
Categoria 2.2.4 - TRASFERIMENTI DA ALTRI ENTI									
UPB 2.3 - ACCENSIONE DI PRESTITI									
Categoria 2.3.1 - ASSUNZIONE DI MUTUI									
Categoria 2.3.2 - ASSUNZIONE DI ALTRI DEBITI FINANZIARI									
Categoria 2.3.3 - EMISSIONE DI OBBLIGAZIONI									
<b>TOTALE TITOLO II</b>	<b>79.945.525,37</b>	<b>34.750.093,38</b>	<b>1.024.124,50</b>	<b>94.608.010,27</b>	<b>50.783.197,57</b>	<b>1.251.727,50</b>	<b>94.608.010,27</b>	<b>50.783.197,57</b>	<b>1.251.727,50</b>
<b>TITOLO III - PARTITE DI GIRO</b>									
UPB 3.1 - ENTRATE AVENTI NATURA DI PARTITA DI GIRO									
Categoria 3.1.1 - ENTRATE AVENTI NATURA DI PARTITE DI GIRO	4.711.680,99	1.173.554,38	2.172.595,32	4.739.069,49	1.630.330,58	977.843,11	4.739.069,49	1.630.330,58	977.843,11
<b>TOTALE TITOLO III</b>	<b>4.711.680,99</b>	<b>1.173.554,38</b>	<b>2.172.595,32</b>	<b>4.739.069,49</b>	<b>1.630.330,58</b>	<b>977.843,11</b>	<b>4.739.069,49</b>	<b>1.630.330,58</b>	<b>977.843,11</b>
<b>TOTALE TITOLI</b>	<b>90.850.278,90</b>	<b>49.070.955,67</b>	<b>15.379.281,86</b>	<b>105.813.008,65</b>	<b>63.972.244,69</b>	<b>13.877.239,75</b>	<b>105.813.008,65</b>	<b>63.972.244,69</b>	<b>13.877.239,75</b>
UTILIZZO AVANZO DI AMMINISTRAZIONE									
FONDO DI CASSA INIZIALE									
<b>TOTALE GENERALE ENTRATE</b>	<b>90.850.278,90</b>	<b>54.242.251,65</b>	<b>73.069.895,30</b>	<b>105.813.008,65</b>	<b>63.972.244,69</b>	<b>73.896.334,07</b>	<b>105.813.008,65</b>	<b>63.972.244,69</b>	<b>73.896.334,07</b>

## **CONTO CONSUNTIVO 2008**

RENDICONTO DELLA GESTIONE

**USCITE**

**DECISIONALE**

## XVI LEGISLATURA - DISEGNI DI LEGGE E RELAZIONI - DOCUMENTI

## RENDICONTO FINANZIARIO DECISIONALE 2008

USCITE	2008		2007	
	Residuo	Competenza	Residuo	Competenza
<b>UPB1 - TITOLO I - USCITE CORRENTI</b>				
<b>1.1 - FUNZIONAMENTO</b>				
Categoria 1.1.1 - USCITE PER GLI ORGANI DELL'ENTE	80.477,62	310.259,80	327.829,71	284.726,13
Categoria 1.1.2 - ONERI PER IL PERSONALE IN ATTIVITÀ DI SERVIZIO	403.764,31	1.674.908,10	1.658.455,68	1.585.391,22
Categoria 1.1.3 - USCITE PER L'ACQUISTO DI BENI DI CONSUMO E DI SERVIZIO	372.156,41	483.193,97	528.065,35	743.100,67
<b>1.2 - INTERVENTI DIVERSI</b>				
Categoria 1.2.1 - USCITE PER PRESTAZIONI ISTITUZIONALI	905.946,74	2.564.501,31	2.676.804,31	2.108.496,65
Categoria 1.2.2 - TRASFERIMENTI PASSIVI	75.143,00		35.888,11	75.143,00
Categoria 1.2.3 - ONERI FINANZIARI		193,95	183,95	
Categoria 1.2.4 - ONERI TRIBUTARI	17.599,80	148.959,38	157.423,68	124.991,23
Categoria 1.2.5 - POSTE CORRETTIVE E COMPENSATIVE DI ENTRATE CORRENTI	380.530,09	102.936,66	375.976,76	242.258,10
Categoria 1.2.6 - USCITE NON CLASSIFICABILI IN ALTRE VOCI	656.283,34	217.479,89	98.712,46	62.789,45
<b>1.3 - ONERI COMUNI</b>				
Categoria 1.3.1 - USCITE PER ONERI COMUNI				
<b>1.4 - TRATTAMENTO DI QUIESCENZA, INTEGRATI E SOSTITUTIVI</b>				
Categoria 1.4.1 - ONERI PER IL PERSONALE IN QUIESCENZA				
Categoria 1.4.2 - ACCANTONAMENTO AL TRATTAMENTO DI FINE RAPPORTO				
<b>1.5 - ACCANTONAMENTI A FONDI RISCHI ED ONERI</b>				
Categoria 1.5.1 - ACCANTONAMENTI A FONDI RISCHI E ONERI				
<b>TOTALE TITOLO I</b>	<b>2.891.903,31</b>	<b>7.237.945,80</b>	<b>7.594.862,75</b>	<b>5.151.752,45</b>
<b>TITOLO II - SPESE IN CONTO CAPITALE</b>				
<b>2.1 - INVESTIMENTI</b>				
Categoria 2.1.1 - ACQUISIZIONE DI BENI DI USO DUREVOLE ED OPERE IMMOBILIARI E INVESTIMENTI	118.994.765,77	45.661.027,27	9.087.327,97	41.826.406,13
Categoria 2.1.2 - ACQUISIZIONE DI IMMOBILIZZAZIONI TECNICHE	48.093,60	98.974,63	142.224,23	30.242,83
Categoria 2.1.3 - PARTECIPAZIONI ED ACQUISTO DI VALORI MOBILIARI				
Categoria 2.1.4 - CONCESSIONI DI CREDITI ED ANTICIPAZIONI				
Categoria 2.1.5 - INDENNITÀ DI ANZIANITÀ E SIMILARI DOVUTE AL PERSONALE CESSATO DAL SERVIZIO.	27.329,77	49.585,73	53.939,68	141.590,90
<b>2.2 - ONERI COMUNI</b>				
Categoria 2.2.1 - RIMBORSI DI MUTUI				
Categoria 2.2.2 - RIMBORSO DI ANTICIPAZIONI PASSIVE				
Categoria 2.2.3 - RIMBORSI DI OBBLIGAZIONI				
Categoria 2.2.4 - RESTITUZIONI ALLE GESTIONI AUTONOME DI ANTICIPAZIONI				
Categoria 2.2.5 - ESTINZIONI DEBITI DIVERSI	94.360,79	21.173,84	21.805,58	94.360,79
<b>TOTALE TITOLO II</b>	<b>119.164.549,93</b>	<b>45.830.761,47</b>	<b>9.305.297,46</b>	<b>41.998.239,86</b>
<b>TITOLO III - PARTITE DI GIRO</b>				
<b>3.1 - USCITE AVENTI NATURA DI PARTITA DI GIRO</b>				
Categoria 3.1.1 - USCITE AVENTI NATURA DI PARTITE DI GIRO	3.559.993,69	1.173.554,38	1.133.789,05	1.670.415,14
<b>TOTALE TITOLO III</b>	<b>3.559.993,69</b>	<b>1.173.554,38</b>	<b>1.133.789,05</b>	<b>1.670.415,14</b>
<b>TOTALE GENERALE USCITE</b>	<b>125.616.446,93</b>	<b>54.242.261,65</b>	<b>18.033.949,26</b>	<b>48.780.322,89</b>
				<b>16.216.720,63</b>

# **CONTO CONSUNTIVO 2008**

RENDICONTO DELLA GESTIONE

**ENTRATE**

**GESTIONALE**

XVI LEGISLATURA - DISEGNI DI LEGGE E RELAZIONI - DOCUMENTI

**Autorità Portuale Brindisi**

Rendiconto Finanziario Part. I

Intestazione Capitoli

Anno di Gestione: 2008

Codice	Descrizione	Stanziamiento iniziale	Variazioni (+)	Variazioni (-)	Previsione Assestata	Riscossioni e Pagamenti	Da Riscuotere o da Pagare	Competenze dell'Esercizio				
								Totale Acclmp	Differenza Previsioni (-)	Differenza Previsioni (+)		
<b>E1</b>	<b>TITOLO I - ENTRATE CORRENTI</b>											
<b>E1.1</b>	<b>Categoria 1.1.1 - TRASFERIMENTI DA PARTE DELLO STATO</b>											
E111/01	Contributi dello Stato	0,00	0,00	0,00	0,00	0,00	0,00	0,00	0,00	0,00	0,00	0,00
<b>E111/10</b>	<b>Contributi dello Stato</b>	<b>0,00</b>	<b>0,00</b>	<b>0,00</b>	<b>0,00</b>	<b>0,00</b>	<b>0,00</b>	<b>0,00</b>	<b>0,00</b>	<b>0,00</b>	<b>0,00</b>	<b>0,00</b>
E111/20	Contributo Ministero dell'Interno - L.138/84	13.407,00	0,00	0,00	13.407,00	0,00	13.407,00	13.407,00	0,00	0,00	0,00	0,00
<b>E111/20</b>	<b>Contributo Ministero dell'Interno - L.138/84</b>	<b>13.407,00</b>	<b>0,00</b>	<b>0,00</b>	<b>13.407,00</b>	<b>0,00</b>	<b>13.407,00</b>	<b>13.407,00</b>	<b>0,00</b>	<b>0,00</b>	<b>0,00</b>	<b>0,00</b>
	<b>TOTALE CATEGORIA E1.1.1</b>	<b>13.407,00</b>	<b>0,00</b>	<b>0,00</b>	<b>13.407,00</b>	<b>0,00</b>	<b>13.407,00</b>	<b>13.407,00</b>	<b>0,00</b>	<b>0,00</b>	<b>0,00</b>	<b>0,00</b>
<b>E1.1.2</b>	<b>Categoria 1.1.2 - TRASFERIMENTI DA PARTE DELLA REGIONE</b>											
E112/01	Contributo della Regione Puglia	0,00	0,00	0,00	0,00	0,00	0,00	0,00	0,00	0,00	0,00	0,00
<b>E112/10</b>	<b>Contributo della Regione</b>	<b>0,00</b>	<b>0,00</b>	<b>0,00</b>	<b>0,00</b>	<b>0,00</b>	<b>0,00</b>	<b>0,00</b>	<b>0,00</b>	<b>0,00</b>	<b>0,00</b>	<b>0,00</b>
<b>E1.1.3</b>	<b>Categoria 1.1.3 - TRASFERIMENTI DA PARTE DEI COMUNI E DELLE PROVINCE</b>											
E113/01	Contributi della Provincia	0,00	0,00	0,00	0,00	0,00	0,00	0,00	0,00	0,00	0,00	0,00
<b>E113/10</b>	<b>Contributi della Provincia</b>	<b>0,00</b>	<b>0,00</b>	<b>0,00</b>	<b>0,00</b>	<b>0,00</b>	<b>0,00</b>	<b>0,00</b>	<b>0,00</b>	<b>0,00</b>	<b>0,00</b>	<b>0,00</b>
E113/20	Contributo del Comune	0,00	0,00	0,00	0,00	0,00	0,00	0,00	0,00	0,00	0,00	0,00
<b>E113/20</b>	<b>Contributo del Comune</b>	<b>0,00</b>	<b>0,00</b>	<b>0,00</b>	<b>0,00</b>	<b>0,00</b>	<b>0,00</b>	<b>0,00</b>	<b>0,00</b>	<b>0,00</b>	<b>0,00</b>	<b>0,00</b>
	<b>TOTALE CATEGORIA E1.1.3</b>	<b>0,00</b>	<b>0,00</b>	<b>0,00</b>	<b>0,00</b>	<b>0,00</b>	<b>0,00</b>	<b>0,00</b>	<b>0,00</b>	<b>0,00</b>	<b>0,00</b>	<b>0,00</b>
<b>E1.1.4</b>	<b>Categoria 1.1.4 - TRASFERIMENTI DA PARTE DI ALTRI ENTI DEL SETTORE PUBBLICO</b>											
E114/01	Contributo Camera di Commercio	0,00	0,00	0,00	0,00	0,00	0,00	0,00	0,00	0,00	0,00	0,00
<b>E114/10</b>	<b>Contributo Camera di Commercio</b>	<b>0,00</b>	<b>0,00</b>	<b>0,00</b>	<b>0,00</b>	<b>0,00</b>	<b>0,00</b>	<b>0,00</b>	<b>0,00</b>	<b>0,00</b>	<b>0,00</b>	<b>0,00</b>
E114/20	Contributo altri Enti Pubblici	0,00	0,00	0,00	0,00	0,00	0,00	0,00	0,00	0,00	0,00	0,00
<b>E114/20</b>	<b>Contributo altri enti pubblici</b>	<b>0,00</b>	<b>0,00</b>	<b>0,00</b>	<b>0,00</b>	<b>0,00</b>	<b>0,00</b>	<b>0,00</b>	<b>0,00</b>	<b>0,00</b>	<b>0,00</b>	<b>0,00</b>
E114/30	Contributi diversi	0,00	0,00	0,00	0,00	0,00	0,00	0,00	0,00	0,00	0,00	0,00
<b>E114/30</b>	<b>Contributi diversi</b>	<b>0,00</b>	<b>0,00</b>	<b>0,00</b>	<b>0,00</b>	<b>0,00</b>	<b>0,00</b>	<b>0,00</b>	<b>0,00</b>	<b>0,00</b>	<b>0,00</b>	<b>0,00</b>
	<b>TOTALE CATEGORIA E1.1.4</b>	<b>0,00</b>	<b>0,00</b>	<b>0,00</b>	<b>0,00</b>	<b>0,00</b>	<b>0,00</b>	<b>0,00</b>	<b>0,00</b>	<b>0,00</b>	<b>0,00</b>	<b>0,00</b>
<b>E1.2</b>	<b>Categoria 1.2.1 - ENTRATE TRIBUTARIE</b>											
E121/01	Gettito delle tasse sulle merci imb e sbar Cap III, Titolo II 82/63 e art. 01 L. 355/76 acc. (cod.901)	2.600.000,00	0,00	0,00	2.600.000,00	3.150.485,36	177.496,92	3.327.982,28	727.982,28	0,00	0,00	0,00
<b>E121/10</b>	<b>Gettito delle tasse sulle merci imb e sbar Cap III, Titolo II 82/63 e art. L. 355/76</b>	<b>2.600.000,00</b>	<b>0,00</b>	<b>0,00</b>	<b>2.600.000,00</b>	<b>3.150.485,36</b>	<b>177.496,92</b>	<b>3.327.982,28</b>	<b>727.982,28</b>	<b>0,00</b>	<b>0,00</b>	<b>0,00</b>
E121/20	Gettito delle tasse erariali di cui all'art. 2, c.1 D.L.4774	1.700.000,00	0,00	0,00	1.700.000,00	1.781.930,62	36.608,16	1.818.538,78	118.538,78	0,00	0,00	0,00
<b>E121/20</b>	<b>Gettito delle tasse erariali di cui all'art. 2, c.1 D.L.4774</b>	<b>1.700.000,00</b>	<b>0,00</b>	<b>0,00</b>	<b>1.700.000,00</b>	<b>1.781.930,62</b>	<b>36.608,16</b>	<b>1.818.538,78</b>	<b>118.538,78</b>	<b>0,00</b>	<b>0,00</b>	<b>0,00</b>
E121/30	Gettito delle tasse ancoraggio	1.800.000,00	0,00	0,00	1.800.000,00	2.254.773,47	109.953,06	2.364.726,53	564.726,53	0,00	0,00	0,00
<b>E121/30</b>	<b>Gettito delle tasse ancoraggio</b>	<b>1.800.000,00</b>	<b>0,00</b>	<b>0,00</b>	<b>1.800.000,00</b>	<b>2.254.773,47</b>	<b>109.953,06</b>	<b>2.364.726,53</b>	<b>564.726,53</b>	<b>0,00</b>	<b>0,00</b>	<b>0,00</b>
E121/40	Proventi di autorizzazione per operazioni portuali di cui all' art.16 L. 84/09	55.000,00	0,00	0,00	55.000,00	33.084,98	13.636,57	46.721,55	0,00	0,00	0,00	0,00
<b>E121/40</b>	<b>Proventi di autorizzazione per operazioni portuali di cui all' art.16 L. 84/09</b>	<b>55.000,00</b>	<b>0,00</b>	<b>0,00</b>	<b>55.000,00</b>	<b>33.084,98</b>	<b>13.636,57</b>	<b>46.721,55</b>	<b>0,00</b>	<b>0,00</b>	<b>0,00</b>	<b>0,00</b>
	<b>TOTALE CATEGORIA 1.2.1</b>	<b>6.900.000,00</b>	<b>0,00</b>	<b>0,00</b>	<b>6.900.000,00</b>	<b>8.327.274,43</b>	<b>330.094,67</b>	<b>8.657.368,98</b>	<b>1.411.247,56</b>	<b>0,00</b>	<b>0,00</b>	<b>0,00</b>

XVI LEGISLATURA - DISEGNI DI LEGGE E RELAZIONI - DOCUMENTI

**Autorità Portuale Brindisi**

Anno di Gestione: 2008

Rendiconto Finanziario Part. I

Intestazione Capitoli

Codice	Descrizione	Stanziamiento iniziale	Variazioni (+)	Variazioni (-)	Previsione Assestata	Riscossioni e Pagamenti	Da Riscuotere o da Pagare	Competenze dell'Esercizio		
								Totale Acc/Imp	Differenza Previsioni (+)	Differenza Previsioni (-)
E121/50	Proventi di autorizzazioni per attività svolte nel porto ex art.68 del Codice della Navigazione	15.000,00	0,00	0,00	15.000,00	15.387,89	1,81	15.389,70	369,70	0,00
E121/50	Proventi di autorizzazioni per attività svolte nel porto ex art.68 del Codice della Navigazione	15.000,00	0,00	0,00	15.000,00	15.387,89	1,81	15.389,70	389,70	0,00
	<b>TOTALE CATEGORIA E1.2.1</b>	<b>6.170.000,00</b>	<b>0,00</b>	<b>0,00</b>	<b>6.170.000,00</b>	<b>7.235.662,32</b>	<b>337.696,52</b>	<b>7.573.358,84</b>	<b>1.411.637,29</b>	<b>-8.278,45</b>
E1.2.2	<b>Categoria 1.2.2 - ENTRATE DERIVANTI DALLA VENDITA DI BENI E DALLA PRESTAZIONE DI SERVIZI</b>									
E122/10	Imprese portuali - parte variabile (Ord. N.2)	1.406.000,00	0,00	0,00	1.406.000,00	1.107.485,80	428.464,73	1.535.950,53	129.950,53	0,00
E122/10	Movimentazione containers (Terminalista)	0,00	0,00	0,00	0,00	0,00	0,00	0,00	0,00	0,00
E122/10	Imprese portuali - parte variabile (Ord. N.3)	68.075,00	0,00	0,00	68.075,00	53.789,17	20.318,07	74.107,24	6.032,24	0,00
E122/10	Proventi servizio traffico merci	1.474.075,00	0,00	0,00	1.474.075,00	1.181.274,97	448.782,80	1.610.057,77	135.982,77	0,00
E122/20	Proventi servizio traffico passeggeri (Ord. N.1)	735.000,00	0,00	0,00	735.000,00	197.256,73	613.688,23	810.944,96	75.944,96	0,00
E122/20	Proventi servizio traffico passeggeri da crociera home port (Ord. N.1)	0,00	0,00	0,00	0,00	0,00	3.241,12	3.241,12	0,00	0,00
E122/20	Proventi servizio traffico passeggeri da crociera in transito (Ord. N.1)	7.500,00	0,00	0,00	7.500,00	8.937,98	8.937,98	8.937,98	1.437,98	0,00
E122/20	Proventi servizio traffico passeggeri	742.500,00	0,00	0,00	742.500,00	197.256,73	625.667,33	823.124,06	80.624,06	0,00
E122/30	Proventi servizio traffico TIR (Ord. n.1)	175.000,00	0,00	0,00	175.000,00	64.922,50	92.175,00	156.997,50	0,00	-18.002,50
E122/30	Proventi servizio traffico autoveature (Ord. n.1)	61.500,00	0,00	0,00	61.500,00	13.476,75	51.795,00	65.271,75	3.771,75	0,00
E122/30	Proventi servizio traffico autobus (Ord. n.1)	2.000,00	0,00	0,00	2.000,00	638,00	772,00	1.410,00	0,00	-590,00
E122/30	Proventi servizio traffico automezzi	238.500,00	0,00	0,00	238.500,00	78.937,25	144.742,00	223.679,25	3.771,75	-18.592,50
E122/40	Proventi serv. carri ferr. (Costa Morena)	0,00	0,00	0,00	0,00	0,00	0,00	0,00	0,00	0,00
E122/40	Proventi serv. carri ferr. (Costa Morena)	0,00	0,00	0,00	0,00	0,00	0,00	0,00	0,00	0,00
E122/50	Proventi concessioni temporanee	15.000,00	0,00	0,00	15.000,00	14.832,62	1,00	14.833,62	0,00	-166,38
E122/50	Proventi sosta e deposito merci - Ord. 3/99 -	55.000,00	0,00	0,00	55.000,00	116.237,90	17.483,62	133.731,52	78.731,52	0,00
E122/50	Proventi serv. magazzini e spazi	70.000,00	0,00	0,00	70.000,00	131.070,52	17.494,62	148.565,14	78.731,52	-166,38
E122/60	Rimborsi ENEL e varie	2.500,00	0,00	0,00	2.500,00	0,00	0,00	0,00	0,00	-2.500,00
E122/60	Proventi diversi	1.000,00	0,00	0,00	1.000,00	0,00	0,00	0,00	0,00	-1.000,00
E122/60	proventi parte variabile derivanti da servizi di interesse generale	10.000,00	0,00	0,00	10.000,00	0,00	0,00	0,00	0,00	-10.000,00
E122/60	Proventi diversi	13.500,00	0,00	0,00	13.500,00	0,00	0,00	0,00	0,00	-13.500,00
	<b>TOTALE CATEGORIA E1.2.2</b>	<b>2.538.575,00</b>	<b>0,00</b>	<b>0,00</b>	<b>2.538.575,00</b>	<b>1.588.539,47</b>	<b>1.236.866,75</b>	<b>2.805.425,22</b>	<b>299.110,10</b>	<b>-32.269,88</b>
E1.2.3	<b>Categoria 1.2.3 - REDDITI E PROVENTI PATRIMONIALI</b>									
E123/10	Canoni concessioni aree, locali e internizzi	1.700.000,00	0,00	0,00	1.700.000,00	1.572.949,01	382.000,64	1.954.949,65	254.949,65	0,00
E123/10	Canoni concessioni box agenzie	25.000,00	0,00	0,00	25.000,00	5.655,08	0,00	5.655,08	0,00	-19.344,92
E123/10	Canoni concessioni box altri utenti	10.000,00	0,00	0,00	10.000,00	0,00	31.132,66	31.132,66	21.132,66	0,00
E123/10	Canoni concessioni gru Paceco e carrelli	0,00	0,00	0,00	0,00	0,00	0,00	0,00	0,00	0,00
E123/10	Canoni di concessione aree demaniali e dalle banchine in ambito portuale	1.735.000,00	0,00	0,00	1.735.000,00	1.578.604,09	413.133,30	1.991.737,39	276.082,31	-19.344,92
E123/20	Canoni di affitto beni patrimoniali dell'Autorità Portuale	0,00	0,00	0,00	0,00	0,00	0,00	0,00	0,00	0,00
E123/20	Canoni di affitto beni patrimoniali dell'Autorità Portuale	0,00	0,00	0,00	0,00	0,00	0,00	0,00	0,00	0,00
E123/30	Interessi attivi da Banca d'Italia	3.000,00	0,00	0,00	3.000,00	0,00	135,06	135,06	0,00	-2.864,94

**Autorità Portuale Brindisi**

Rendiconto Finanziario Part. I

Anno di Gestione: 2008

Intestazione Capitoli

Codice	Descrizione	Stanziam. iniziale	Variazioni (+)	Variazioni (-)	Previsione Assestata	Riscossioni e Pagamenti	Da Riscuotere e da Pagare	Competenze dell'Esercizio			Differenza Previsioni
								Totale Acq/imp	Differenza Previsioni (+)	Differenza Previsioni (-)	
E12330 - 02	Interessi attivi diversi	20.000,00	0,00	0,00	20.000,00	7.693,85	18.721,87	26.415,72	6.415,72	0,00	0,00
<b>E12330</b>	<b>Interessi attivi su titoli, depositi, conti correnti</b>	<b>23.000,00</b>	<b>0,00</b>	<b>0,00</b>	<b>23.000,00</b>	<b>7.693,85</b>	<b>18.856,93</b>	<b>26.550,78</b>	<b>6.415,72</b>	<b>-2.864,94</b>	<b>-2.864,94</b>
E12340 - 01	Altri proventi patrimoniali	2.000,00	0,00	0,00	2.000,00	0,00	0,00	0,00	0,00	-2.000,00	-2.000,00
<b>E12340</b>	<b>Altri proventi patrimoniali</b>	<b>2.000,00</b>	<b>0,00</b>	<b>0,00</b>	<b>2.000,00</b>	<b>0,00</b>	<b>0,00</b>	<b>0,00</b>	<b>0,00</b>	<b>-2.000,00</b>	<b>-2.000,00</b>
E12350 - 01	Dividendi	0,00	0,00	0,00	0,00	0,00	0,00	0,00	0,00	0,00	0,00
<b>E12350</b>	<b>Dividendi</b>	<b>0,00</b>	<b>0,00</b>	<b>0,00</b>	<b>0,00</b>	<b>0,00</b>	<b>0,00</b>	<b>0,00</b>	<b>0,00</b>	<b>0,00</b>	<b>0,00</b>
<b>E12350</b>	<b>Dividendi</b>	<b>0,00</b>	<b>0,00</b>	<b>0,00</b>	<b>0,00</b>	<b>0,00</b>	<b>0,00</b>	<b>0,00</b>	<b>0,00</b>	<b>0,00</b>	<b>0,00</b>
<b>E12350</b>	<b>Dividendi</b>	<b>0,00</b>	<b>0,00</b>	<b>0,00</b>	<b>0,00</b>	<b>0,00</b>	<b>0,00</b>	<b>0,00</b>	<b>0,00</b>	<b>0,00</b>	<b>0,00</b>
<b>E12350</b>	<b>Dividendi</b>	<b>0,00</b>	<b>0,00</b>	<b>0,00</b>	<b>0,00</b>	<b>0,00</b>	<b>0,00</b>	<b>0,00</b>	<b>0,00</b>	<b>0,00</b>	<b>0,00</b>
<b>E12350</b>	<b>Dividendi</b>	<b>0,00</b>	<b>0,00</b>	<b>0,00</b>	<b>0,00</b>	<b>0,00</b>	<b>0,00</b>	<b>0,00</b>	<b>0,00</b>	<b>0,00</b>	<b>0,00</b>
<b>E12350</b>	<b>Dividendi</b>	<b>0,00</b>	<b>0,00</b>	<b>0,00</b>	<b>0,00</b>	<b>0,00</b>	<b>0,00</b>	<b>0,00</b>	<b>0,00</b>	<b>0,00</b>	<b>0,00</b>
<b>E12350</b>	<b>Dividendi</b>	<b>0,00</b>	<b>0,00</b>	<b>0,00</b>	<b>0,00</b>	<b>0,00</b>	<b>0,00</b>	<b>0,00</b>	<b>0,00</b>	<b>0,00</b>	<b>0,00</b>
<b>E12350</b>	<b>Dividendi</b>	<b>0,00</b>	<b>0,00</b>	<b>0,00</b>	<b>0,00</b>	<b>0,00</b>	<b>0,00</b>	<b>0,00</b>	<b>0,00</b>	<b>0,00</b>	<b>0,00</b>
<b>E12350</b>	<b>Dividendi</b>	<b>0,00</b>	<b>0,00</b>	<b>0,00</b>	<b>0,00</b>	<b>0,00</b>	<b>0,00</b>	<b>0,00</b>	<b>0,00</b>	<b>0,00</b>	<b>0,00</b>
<b>E12350</b>	<b>Dividendi</b>	<b>0,00</b>	<b>0,00</b>	<b>0,00</b>	<b>0,00</b>	<b>0,00</b>	<b>0,00</b>	<b>0,00</b>	<b>0,00</b>	<b>0,00</b>	<b>0,00</b>
<b>E12350</b>	<b>Dividendi</b>	<b>0,00</b>	<b>0,00</b>	<b>0,00</b>	<b>0,00</b>	<b>0,00</b>	<b>0,00</b>	<b>0,00</b>	<b>0,00</b>	<b>0,00</b>	<b>0,00</b>
<b>E12350</b>	<b>Dividendi</b>	<b>0,00</b>	<b>0,00</b>	<b>0,00</b>	<b>0,00</b>	<b>0,00</b>	<b>0,00</b>	<b>0,00</b>	<b>0,00</b>	<b>0,00</b>	<b>0,00</b>
<b>E12350</b>	<b>Dividendi</b>	<b>0,00</b>	<b>0,00</b>	<b>0,00</b>	<b>0,00</b>	<b>0,00</b>	<b>0,00</b>	<b>0,00</b>	<b>0,00</b>	<b>0,00</b>	<b>0,00</b>
<b>E12350</b>	<b>Dividendi</b>	<b>0,00</b>	<b>0,00</b>	<b>0,00</b>	<b>0,00</b>	<b>0,00</b>	<b>0,00</b>	<b>0,00</b>	<b>0,00</b>	<b>0,00</b>	<b>0,00</b>
<b>E12350</b>	<b>Dividendi</b>	<b>0,00</b>	<b>0,00</b>	<b>0,00</b>	<b>0,00</b>	<b>0,00</b>	<b>0,00</b>	<b>0,00</b>	<b>0,00</b>	<b>0,00</b>	<b>0,00</b>
<b>E12350</b>	<b>Dividendi</b>	<b>0,00</b>	<b>0,00</b>	<b>0,00</b>	<b>0,00</b>	<b>0,00</b>	<b>0,00</b>	<b>0,00</b>	<b>0,00</b>	<b>0,00</b>	<b>0,00</b>
<b>E12350</b>	<b>Dividendi</b>	<b>0,00</b>	<b>0,00</b>	<b>0,00</b>	<b>0,00</b>	<b>0,00</b>	<b>0,00</b>	<b>0,00</b>	<b>0,00</b>	<b>0,00</b>	<b>0,00</b>
<b>E12350</b>	<b>Dividendi</b>	<b>0,00</b>	<b>0,00</b>	<b>0,00</b>	<b>0,00</b>	<b>0,00</b>	<b>0,00</b>	<b>0,00</b>	<b>0,00</b>	<b>0,00</b>	<b>0,00</b>
<b>E12350</b>	<b>Dividendi</b>	<b>0,00</b>	<b>0,00</b>	<b>0,00</b>	<b>0,00</b>	<b>0,00</b>	<b>0,00</b>	<b>0,00</b>	<b>0,00</b>	<b>0,00</b>	<b>0,00</b>
<b>E12350</b>	<b>Dividendi</b>	<b>0,00</b>	<b>0,00</b>	<b>0,00</b>	<b>0,00</b>	<b>0,00</b>	<b>0,00</b>	<b>0,00</b>	<b>0,00</b>	<b>0,00</b>	<b>0,00</b>
<b>E12350</b>	<b>Dividendi</b>	<b>0,00</b>	<b>0,00</b>	<b>0,00</b>	<b>0,00</b>	<b>0,00</b>	<b>0,00</b>	<b>0,00</b>	<b>0,00</b>	<b>0,00</b>	<b>0,00</b>
<b>E12350</b>	<b>Dividendi</b>	<b>0,00</b>	<b>0,00</b>	<b>0,00</b>	<b>0,00</b>	<b>0,00</b>	<b>0,00</b>	<b>0,00</b>	<b>0,00</b>	<b>0,00</b>	<b>0,00</b>
<b>E12350</b>	<b>Dividendi</b>	<b>0,00</b>	<b>0,00</b>	<b>0,00</b>	<b>0,00</b>	<b>0,00</b>	<b>0,00</b>	<b>0,00</b>	<b>0,00</b>	<b>0,00</b>	<b>0,00</b>
<b>E12350</b>	<b>Dividendi</b>	<b>0,00</b>	<b>0,00</b>	<b>0,00</b>	<b>0,00</b>	<b>0,00</b>	<b>0,00</b>	<b>0,00</b>	<b>0,00</b>	<b>0,00</b>	<b>0,00</b>
<b>E12350</b>	<b>Dividendi</b>	<b>0,00</b>	<b>0,00</b>	<b>0,00</b>	<b>0,00</b>	<b>0,00</b>	<b>0,00</b>	<b>0,00</b>	<b>0,00</b>	<b>0,00</b>	<b>0,00</b>
<b>E12350</b>	<b>Dividendi</b>	<b>0,00</b>	<b>0,00</b>	<b>0,00</b>	<b>0,00</b>	<b>0,00</b>	<b>0,00</b>	<b>0,00</b>	<b>0,00</b>	<b>0,00</b>	<b>0,00</b>
<b>E12350</b>	<b>Dividendi</b>	<b>0,00</b>	<b>0,00</b>	<b>0,00</b>	<b>0,00</b>	<b>0,00</b>	<b>0,00</b>	<b>0,00</b>	<b>0,00</b>	<b>0,00</b>	<b>0,00</b>
<b>E12350</b>	<b>Dividendi</b>	<b>0,00</b>	<b>0,00</b>	<b>0,00</b>	<b>0,00</b>	<b>0,00</b>	<b>0,00</b>	<b>0,00</b>	<b>0,00</b>	<b>0,00</b>	<b>0,00</b>
<b>E12350</b>	<b>Dividendi</b>	<b>0,00</b>	<b>0,00</b>	<b>0,00</b>	<b>0,00</b>	<b>0,00</b>	<b>0,00</b>	<b>0,00</b>	<b>0,00</b>	<b>0,00</b>	<b>0,00</b>
<b>E12350</b>	<b>Dividendi</b>	<b>0,00</b>	<b>0,00</b>	<b>0,00</b>	<b>0,00</b>	<b>0,00</b>	<b>0,00</b>	<b>0,00</b>	<b>0,00</b>	<b>0,00</b>	<b>0,00</b>
<b>E12350</b>	<b>Dividendi</b>	<b>0,00</b>	<b>0,00</b>	<b>0,00</b>	<b>0,00</b>	<b>0,00</b>	<b>0,00</b>	<b>0,00</b>	<b>0,00</b>	<b>0,00</b>	<b>0,00</b>
<b>E12350</b>	<b>Dividendi</b>	<b>0,00</b>	<b>0,00</b>	<b>0,00</b>	<b>0,00</b>	<b>0,00</b>	<b>0,00</b>	<b>0,00</b>	<b>0,00</b>	<b>0,00</b>	<b>0,00</b>
<b>E12350</b>	<b>Dividendi</b>	<b>0,00</b>	<b>0,00</b>	<b>0,00</b>	<b>0,00</b>	<b>0,00</b>	<b>0,00</b>	<b>0,00</b>	<b>0,00</b>	<b>0,00</b>	<b>0,00</b>
<b>E12350</b>	<b>Dividendi</b>	<b>0,00</b>	<b>0,00</b>	<b>0,00</b>	<b>0,00</b>	<b>0,00</b>	<b>0,00</b>	<b>0,00</b>	<b>0,00</b>	<b>0,00</b>	<b>0,00</b>
<b>E12350</b>	<b>Dividendi</b>	<b>0,00</b>	<b>0,00</b>	<b>0,00</b>	<b>0,00</b>	<b>0,00</b>	<b>0,00</b>	<b>0,00</b>	<b>0,00</b>	<b>0,00</b>	<b>0,00</b>
<b>E12350</b>	<b>Dividendi</b>	<b>0,00</b>	<b>0,00</b>	<b>0,00</b>	<b>0,00</b>	<b>0,00</b>	<b>0,00</b>	<b>0,00</b>	<b>0,00</b>	<b>0,00</b>	<b>0,00</b>
<b>E12350</b>	<b>Dividendi</b>	<b>0,00</b>	<b>0,00</b>	<b>0,00</b>	<b>0,00</b>	<b>0,00</b>	<b>0,00</b>	<b>0,00</b>	<b>0,00</b>	<b>0,00</b>	<b>0,00</b>
<b>E12350</b>	<b>Dividendi</b>	<b>0,00</b>	<b>0,00</b>	<b>0,00</b>	<b>0,00</b>	<b>0,00</b>	<b>0,00</b>	<b>0,00</b>	<b>0,00</b>	<b>0,00</b>	<b>0,00</b>
<b>E12350</b>	<b>Dividendi</b>	<b>0,00</b>	<b>0,00</b>	<b>0,00</b>	<b>0,00</b>	<b>0,00</b>	<b>0,00</b>	<b>0,00</b>	<b>0,00</b>	<b>0,00</b>	<b>0,00</b>
<b>E12350</b>	<b>Dividendi</b>	<b>0,00</b>	<b>0,00</b>	<b>0,00</b>	<b>0,00</b>	<b>0,00</b>	<b>0,00</b>	<b>0,00</b>	<b>0,00</b>	<b>0,00</b>	<b>0,00</b>
<b>E12350</b>	<b>Dividendi</b>	<b>0,00</b>	<b>0,00</b>	<b>0,00</b>	<b>0,00</b>	<b>0,00</b>	<b>0,00</b>	<b>0,00</b>	<b>0,00</b>	<b>0,00</b>	<b>0,00</b>
<b>E12350</b>	<b>Dividendi</b>	<b>0,00</b>	<b>0,00</b>	<b>0,00</b>	<b>0,00</b>	<b>0,00</b>	<b>0,00</b>	<b>0,00</b>	<b>0,00</b>	<b>0,00</b>	<b>0,00</b>
<b>E12350</b>	<b>Dividendi</b>	<b>0,00</b>	<b>0,00</b>	<b>0,00</b>	<b>0,00</b>	<b>0,00</b>	<b>0,00</b>	<b>0,00</b>	<b>0,00</b>	<b>0,00</b>	<b>0,00</b>
<b>E12350</b>	<b>Dividendi</b>	<b>0,00</b>	<b>0,00</b>	<b>0,00</b>	<b>0,00</b>	<b>0,00</b>	<b>0,00</b>	<b>0,00</b>	<b>0,00</b>	<b>0,00</b>	<b>0,00</b>
<b>E12350</b>	<b>Dividendi</b>	<b>0,00</b>	<b>0,00</b>	<b>0,00</b>	<b>0,00</b>	<b>0,00</b>	<b>0,00</b>	<b>0,00</b>	<b>0,00</b>	<b>0,00</b>	<b>0,00</b>
<b>E12350</b>	<b>Dividendi</b>	<b>0,00</b>	<b>0,00</b>	<b>0,00</b>	<b>0,00</b>	<b>0,00</b>	<b>0,00</b>	<b>0,00</b>	<b>0,00</b>	<b>0,00</b>	<b>0,00</b>
<b>E12350</b>	<b>Dividendi</b>	<b>0,00</b>	<b>0,00</b>	<b>0,00</b>	<b>0,00</b>	<b>0,00</b>	<b>0,00</b>	<b>0,00</b>	<b>0,00</b>	<b>0,00</b>	<b>0,00</b>
<b>E12350</b>	<b>Dividendi</b>	<b>0,00</b>	<b>0,00</b>	<b>0,00</b>	<b>0,00</b>	<b>0,00</b>	<b>0,00</b>	<b>0,00</b>	<b>0,00</b>	<b>0,00</b>	<b>0,00</b>
<b>E12350</b>	<b>Dividendi</b>	<b>0,00</b>	<b>0,00</b>	<b>0,00</b>	<b>0,00</b>	<b>0,00</b>	<b>0,00</b>	<b>0,00</b>	<b>0,00</b>	<b>0,00</b>	<b>0,00</b>
<b>E12350</b>	<b>Dividendi</b>	<b>0,00</b>	<b>0,00</b>	<b>0,00</b>	<b>0,00</b>	<b>0,00</b>	<b>0,00</b>	<b>0,00</b>	<b>0,00</b>	<b>0,00</b>	<b>0,00</b>
<b>E12350</b>	<b>Dividendi</b>	<b>0,00</b>	<b>0,00</b>	<b>0,00</b>	<b>0,00</b>	<b>0,00</b>	<b>0,00</b>	<b>0,00</b>	<b>0,00</b>	<b>0,00</b>	<b>0,00</b>
<b>E12350</b>	<b>Dividendi</b>	<b>0,00</b>	<b>0,00</b>	<b>0,00</b>	<b>0,00</b>	<b>0,00</b>	<b>0,00</b>	<b>0,00</b>	<b>0,00</b>	<b>0,00</b>	<b>0,00</b>
<b>E12350</b>	<b>Dividendi</b>	<b>0,00</b>	<b>0,00</b>	<b>0,00</b>	<b>0,00</b>	<b>0,00</b>	<b>0,00</b>	<b>0,00</b>	<b>0,00</b>	<b>0,00</b>	<b>0,00</b>
<b>E12350</b>	<b>Dividendi</b>	<b>0,00</b>	<b>0,00</b>	<b>0,00</b>	<b>0,00</b>	<b>0,00</b>	<b>0,00</b>	<b>0,00</b>	<b>0,00</b>	<b>0,00</b>	<b>0,00</b>
<b>E12350</b>	<b>Dividendi</b>	<b>0,00</b>	<b>0,00</b>	<b>0,00</b>	<b>0,00</b>	<b>0,00</b>	<b>0,00</b>	<b>0,00</b>	<b>0,00</b>	<b>0,00</b>	<b>0,00</b>
<b>E12350</b>	<b>Dividendi</b>	<b>0,00</b>	<b>0,00</b>	<b>0,00</b>	<b>0,00</b>	<b>0,00</b>	<b>0,00</b>	<b>0,00</b>	<b>0,00</b>	<b>0,00</b>	<b>0,00</b>
<b>E12350</b>	<b>Dividendi</b>	<b>0,00</b>	<b>0,00</b>	<b>0,00</b>	<b>0,00</b>	<b>0,00</b>	<b>0,00</b>	<b>0,00</b>	<b>0,00</b>	<b>0,00</b>	<b>0,00</b>
<b>E12350</b>	<b>Dividendi</b>	<b>0,00</b>	<b>0,00</b>	<b>0,00</b>	<b>0,00</b>	<b>0,00</b>	<b>0,00</b>	<b>0,00</b>	<b>0,00</b>	<b>0,00</b>	<b>0,00</b>
<b>E12350</b>	<b>Dividendi</b>	<b>0,00</b>	<b>0,00</b>	<b>0,00</b>	<b>0,00</b>	<b>0,00</b>	<b>0,00</b>	<b>0,00</b>	<b>0,00</b>	<b>0,00</b>	<b>0,00</b>
<b>E12350</b>	<b>Dividendi</b>	<b>0,00</b>	<b>0,00</b>	<b>0,00</b>	<b>0,00</b>	<b>0,00</b>	<b>0,00</b>	<b>0,00</b>	<b>0,00</b>	<b>0,00</b>	<b>0,00</b>
<b>E12350</b>	<b>Dividendi</b>	<b>0,00</b>	<b>0,00</b>	<b>0,00</b>	<b>0,00</b>	<b>0,00</b>	<b>0,00</b>	<b>0,00</b>	<b>0,00</b>	<b>0,00</b>	<b>0,00</b>
<b>E12350</b>	<b>Dividendi</b>	<b>0,00</b>	<b>0,00</b>	<b>0,00</b>	<b>0,00</b>	<b>0,00</b>	<b>0,00</b>	<b>0,00</b>	<b>0,00</b>	<b>0,00</b>	<b>0,00</b>
<b>E12350</b>	<b>Dividendi</b>	<b>0,00</b>	<b>0,00</b>	<b>0,</b>							









**Autorità Portuale Brindisi**

Anno di Gestione: 2008

**Rendiconto Finanziario Part. I**

**Intestazione Capitoli**

Codice	Descrizione	Stanziamiento Iniziale	Variazioni (+)	Variazioni (-)	Previsione Assestata	Riscossioni e Pagamenti	Da Risuotiere o da Pagare	Competenze dell'Esercizio		Differenza Previsioni (-)
								Totale Acciamp	Differenza Previsioni (+)	
<b>EZ.3.2</b>	<b>Categoria 2.3.2 - ASSUNZIONE DI ALTRI DEBITI FINANZIARI</b>									
EZ32/10-01	Operazioni finanziarie a breve termine	0,00	0,00	0,00	0,00	0,00	0,00	0,00	0,00	0,00
EZ32/20-01	Operazioni finanziarie a breve termine	0,00	0,00	0,00	0,00	0,00	0,00	0,00	0,00	0,00
EZ32/20-01	Depositi di terzi a cauzione	50.000,00	0,00	0,00	50.000,00	6.401,84	14.772,00	21.173,84	0,00	-28.826,16
EZ32/20-01	Depositi di terzi a cauzione	50.000,00	0,00	0,00	50.000,00	6.401,84	14.772,00	21.173,84	0,00	-28.826,16
	<b>TOTALE CATEGORIA EZ.3.2</b>	<b>50.000,00</b>	<b>0,00</b>	<b>0,00</b>	<b>50.000,00</b>	<b>6.401,84</b>	<b>14.772,00</b>	<b>21.173,84</b>	<b>0,00</b>	<b>-28.826,16</b>
<b>E2.3.3</b>	<b>Categoria 2.3.3 - EMISSIONE DI OBBLIGAZIONI</b>									
E233/10-01	Emissione di obbligazioni	0,00	0,00	0,00	0,00	0,00	0,00	0,00	0,00	0,00
E233/10-01	Emissione di obbligazioni	0,00	0,00	0,00	0,00	0,00	0,00	0,00	0,00	0,00
	<b>TOTALE CATEGORIA E2.3.3</b>	<b>0,00</b>	<b>0,00</b>	<b>0,00</b>	<b>0,00</b>	<b>0,00</b>	<b>0,00</b>	<b>0,00</b>	<b>0,00</b>	<b>0,00</b>
	<b>TOTALE TITOLO II - ENTRATE IN CONTO CAPITALE</b>	<b>43.184.173,00</b>	<b>6.000.000,00</b>	<b>0,00</b>	<b>49.184.173,00</b>	<b>27.261,89</b>	<b>34.722.631,49</b>	<b>34.750.093,38</b>	<b>1.633,49</b>	<b>-14.415.713,11</b>
<b>E3</b>	<b>TITOLO III - PARTITE DI GIRO</b>									
<b>E3.1.1</b>	<b>Categoria 3.1.1 - ENTRATE AVENTI NATURA DI PARTITE DI GIRO</b>									
E311/10-01	Rentue erariali diverse	1.000.000,00	0,00	0,00	1.000.000,00	593.114,24	4,00	593.118,24	0,00	-406.881,76
E311/10-01	Rentue erariali	1.000.000,00	0,00	0,00	1.000.000,00	593.114,24	4,00	593.118,24	0,00	-406.881,76
E311/20-01	Rentue previdenziali ed assistenziali	160.000,00	0,00	0,00	160.000,00	112.705,83	0,00	112.705,83	0,00	-47.294,17
E311/20-02	Riconglunz. riscatto CPDEL	2.000,00	0,00	0,00	2.000,00	301,92	0,00	301,92	0,00	-1.698,08
E311/20-01	Rentue previdenziali ed assistenziali	162.000,00	0,00	0,00	162.000,00	113.007,75	0,00	113.007,75	0,00	-48.992,25
E311/30-01	Rentue diverse	25.000,00	0,00	0,00	25.000,00	11.812,84	0,00	11.812,84	0,00	-13.187,16
E311/40-01	Recupero dal personale per anticipazioni concesse	30.000,00	0,00	0,00	30.000,00	0,00	0,00	0,00	0,00	-30.000,00
E311/50-01	Trattenute per conto terzi	20.000,00	0,00	0,00	20.000,00	19.355,94	0,00	19.355,94	0,00	-544,06
E311/50-01	Trattenute per conto terzi	20.000,00	0,00	0,00	20.000,00	19.355,94	0,00	19.355,94	0,00	-544,06
E311/60-01	Rimborso di somme pagate per conto terzi	60.000,00	0,00	0,00	60.000,00	1.831,73	0,00	1.831,73	0,00	-58.168,27
E311/60-01	Rimborso di somme pagate per conto terzi	60.000,00	0,00	0,00	60.000,00	1.831,73	0,00	1.831,73	0,00	-58.168,27
E311/70-01	Partite in sospeso	1.000.000,00	0,00	0,00	1.000.000,00	312.396,84	103.268,10	415.624,94	0,00	-584.375,06
E311/70-01	Partite in sospeso	1.000.000,00	0,00	0,00	1.000.000,00	312.396,84	103.268,10	415.624,94	0,00	-584.375,06
E311/80-01	Restituzione fondo economato a fine esercizio	10.329,00	0,00	0,00	10.329,00	0,00	0,00	0,00	0,00	-10.329,00
E311/80-01	Restituzione fondo economato a fine esercizio	10.329,00	0,00	0,00	10.329,00	0,00	0,00	0,00	0,00	-10.329,00
E311/90-01	IVA	50.000,00	0,00	0,00	50.000,00	18.802,94	18.802,94	18.802,94	0,00	-31.197,06
E311/90-01	IVA	50.000,00	0,00	0,00	50.000,00	18.802,94	18.802,94	18.802,94	0,00	-31.197,06
	<b>TOTALE CATEGORIA E3.1.1</b>	<b>2.357.329,00</b>	<b>0,00</b>	<b>0,00</b>	<b>2.357.329,00</b>	<b>1.051.479,34</b>	<b>122.075,04</b>	<b>1.173.554,38</b>	<b>0,00</b>	<b>-1.183.774,62</b>
	<b>TOTALE TITOLO III - PARTITE DI GIRO</b>	<b>2.357.329,00</b>	<b>0,00</b>	<b>0,00</b>	<b>2.357.329,00</b>	<b>1.051.479,34</b>	<b>122.075,04</b>	<b>1.173.554,38</b>	<b>0,00</b>	<b>-1.183.774,62</b>
	<b>Totale Generale Entrate</b>	<b>56.393.484,00</b>	<b>6.000.000,00</b>	<b>0,00</b>	<b>62.393.484,00</b>	<b>11.490.368,15</b>	<b>37.580.587,52</b>	<b>49.070.955,67</b>	<b>2.513.654,90</b>	<b>-15.636.383,23</b>

**Autorità Portuale Brindisi**

Rendiconto Finanziario Part. I

Intestazione Titoli

Anno di Gestione: 2008

Codice	Descrizione	Stanziamiento Iniziale	Variazioni (+)	Variazioni (-)	Previsione Assestata	Riscossioni e Pagamenti	Da Riscuotere o da Pagare	Competenze dell'Esercizio		
								Totale Acc/Imp	Differenza Previsioni (+)	Differenza Previsioni (-)
E1	TITOLO I - ENTRATE CORRENTI	10.871.982,00	0,00	0,00	10.871.982,00	10.411.626,92	2.735.680,99	13.147.307,91	2.512.221,41	-236.895,50
E2	TITOLO II - ENTRATE IN CONTO CAPITALE	43.164.173,00	6.000.000,00	0,00	49.164.173,00	27.261,89	34.722.831,49	34.750.093,38	1.633,49	-14.415.713,11
E3	TITOLO III - PARTITE DI GIRO	2.357.329,00	0,00	0,00	2.357.329,00	1.051.479,34	122.075,04	1.173.554,38	0,00	-1.183.774,62
E900	AVANZO DI AMMINISTRAZIONE	9.959.284,00	0,00	0,00	9.959.284,00	0,00	0,00	5.171.305,98	0,00	-4.787.978,02
E910	FONDO DI CASSA	0,00	0,00	0,00	0,00	0,00	0,00	0,00	0,00	0,00
<b>Totale Generale Entrate</b>		<b>66.352.768,00</b>	<b>6.000.000,00</b>	<b>0,00</b>	<b>72.352.768,00</b>	<b>11.490.368,15</b>	<b>37.580.587,52</b>	<b>54.242.261,65</b>	<b>2.513.854,90</b>	<b>-20.624.361,25</b>

**Autorità Portuale Brindisi**

Rendiconto Finanziario Part. II

Anno di Gestione: 2008

Codice	Descrizione	Gestione Residui degli Esercizi Precedenti				Gestione di Cassa				Totale Residui		
		Inizio Esercizio	Riscossioni o Pagamenti	Da Riscuotere o da Pagare	Totale	Variazioni Residui	Insussistenze	Previsione Assestata	Riscossioni o Pagamenti		Differenza Previsioni	
<b>E1</b>	<b>TITOLO I - ENTRATE CORRENTI</b>											
E1.1.1	<b>Categoria 1.1.1 - TRASFERIMENTI DA PARTE DELLO STATO</b>											
E11110-01	Contributi dello Stato	0,00	0,00	0,00	0,00	0,00	0,00	0,00	0,00	0,00	0,00	0,00
E111110	<b>Contributi dello Stato</b>	<b>0,00</b>	<b>0,00</b>	<b>0,00</b>	<b>0,00</b>	<b>0,00</b>	<b>0,00</b>	<b>0,00</b>	<b>0,00</b>	<b>0,00</b>	<b>0,00</b>	<b>0,00</b>
E11120-01	Contributo Ministero dell'Interno - L.138/84	174.291,00	0,00	174.291,00	174.291,00	0,00	187.698,00	0,00	187.698,00	0,00	187.698,00	187.698,00
E111210	<b>Contributo Ministero dell'Interno - L.138/84</b>	<b>174.291,00</b>	<b>0,00</b>	<b>174.291,00</b>	<b>174.291,00</b>	<b>0,00</b>	<b>187.698,00</b>	<b>0,00</b>	<b>187.698,00</b>	<b>0,00</b>	<b>187.698,00</b>	<b>187.698,00</b>
	<b>TOTALE CATEGORIA E1.1.1</b>	<b>174.291,00</b>	<b>0,00</b>	<b>174.291,00</b>	<b>174.291,00</b>	<b>0,00</b>	<b>187.698,00</b>	<b>0,00</b>	<b>187.698,00</b>	<b>0,00</b>	<b>187.698,00</b>	<b>187.698,00</b>
E1.1.2	<b>Categoria 1.1.2 - TRASFERIMENTI DA PARTE DELLA REGIONE</b>											
E11210-01	Contributo della Regione Puglia	0,00	0,00	0,00	0,00	0,00	0,00	0,00	0,00	0,00	0,00	0,00
E112110	<b>Contributo della Regione</b>	<b>0,00</b>	<b>0,00</b>	<b>0,00</b>	<b>0,00</b>	<b>0,00</b>	<b>0,00</b>	<b>0,00</b>	<b>0,00</b>	<b>0,00</b>	<b>0,00</b>	<b>0,00</b>
	<b>TOTALE CATEGORIA E1.1.2</b>	<b>0,00</b>	<b>0,00</b>	<b>0,00</b>	<b>0,00</b>	<b>0,00</b>	<b>0,00</b>	<b>0,00</b>	<b>0,00</b>	<b>0,00</b>	<b>0,00</b>	<b>0,00</b>
E1.1.3	<b>Categoria 1.1.3 - TRASFERIMENTI DA PARTE DEI COMUNI DELLE PROVINCE</b>											
E11310-01	Contributi della Provincia	0,00	0,00	0,00	0,00	0,00	0,00	0,00	0,00	0,00	0,00	0,00
E113110	<b>Contributi della Provincia</b>	<b>0,00</b>	<b>0,00</b>	<b>0,00</b>	<b>0,00</b>	<b>0,00</b>	<b>0,00</b>	<b>0,00</b>	<b>0,00</b>	<b>0,00</b>	<b>0,00</b>	<b>0,00</b>
E11320-01	Contributo del Comune	0,00	0,00	0,00	0,00	0,00	0,00	0,00	0,00	0,00	0,00	0,00
E113210	<b>Contributo del Comune</b>	<b>0,00</b>	<b>0,00</b>	<b>0,00</b>	<b>0,00</b>	<b>0,00</b>	<b>0,00</b>	<b>0,00</b>	<b>0,00</b>	<b>0,00</b>	<b>0,00</b>	<b>0,00</b>
	<b>TOTALE CATEGORIA E1.1.3</b>	<b>0,00</b>	<b>0,00</b>	<b>0,00</b>	<b>0,00</b>	<b>0,00</b>	<b>0,00</b>	<b>0,00</b>	<b>0,00</b>	<b>0,00</b>	<b>0,00</b>	<b>0,00</b>
E1.1.4	<b>Categoria 1.1.4 - TRASFERIMENTI DA PARTE DI ALTRI ENTI DEL SETTORE PUBBLICO</b>											
E11410-01	Contributo Camera di Commercio	0,00	0,00	0,00	0,00	0,00	0,00	0,00	0,00	0,00	0,00	0,00
E114110	<b>Contributo Camera di Commercio</b>	<b>0,00</b>	<b>0,00</b>	<b>0,00</b>	<b>0,00</b>	<b>0,00</b>	<b>0,00</b>	<b>0,00</b>	<b>0,00</b>	<b>0,00</b>	<b>0,00</b>	<b>0,00</b>
E11420-01	Contributo altri Enti Pubblici	0,00	0,00	0,00	0,00	0,00	0,00	0,00	0,00	0,00	0,00	0,00
E114210	<b>Contributo altri enti pubblici</b>	<b>0,00</b>	<b>0,00</b>	<b>0,00</b>	<b>0,00</b>	<b>0,00</b>	<b>0,00</b>	<b>0,00</b>	<b>0,00</b>	<b>0,00</b>	<b>0,00</b>	<b>0,00</b>
E11430-01	Contributi diversi	0,00	0,00	0,00	0,00	0,00	0,00	0,00	0,00	0,00	0,00	0,00
E114310	<b>Contributi diversi</b>	<b>0,00</b>	<b>0,00</b>	<b>0,00</b>	<b>0,00</b>	<b>0,00</b>	<b>0,00</b>	<b>0,00</b>	<b>0,00</b>	<b>0,00</b>	<b>0,00</b>	<b>0,00</b>
	<b>TOTALE CATEGORIA E1.1.4</b>	<b>0,00</b>	<b>0,00</b>	<b>0,00</b>	<b>0,00</b>	<b>0,00</b>	<b>0,00</b>	<b>0,00</b>	<b>0,00</b>	<b>0,00</b>	<b>0,00</b>	<b>0,00</b>
E1.2.1	<b>Categoria 1.2.1 - ENTRATE TRIBUTARIE</b>											
E12110-01	Geltito delle tasse sulle merci imbr. e sbar. Cap III, Titolo II 82/63 e art. 11 L. 355/76 (c.c. fced 901)	461.384,13	461.384,13	0,00	461.384,13	0,00	2.600.000,00	0,00	3.611.869,49	-1.011.869,49	2.600.000,00	3.611.869,49
E121110	<b>Geltito delle tasse sulle merci imbr. e sbar. Cap III, Titolo II L. 82/63 e art. 11 L. 355/76</b>	<b>461.384,13</b>	<b>461.384,13</b>	<b>0,00</b>	<b>461.384,13</b>	<b>0,00</b>	<b>2.600.000,00</b>	<b>0,00</b>	<b>3.611.869,49</b>	<b>-1.011.869,49</b>	<b>2.600.000,00</b>	<b>3.611.869,49</b>
E12120-01	Geltito delle tasse erariali di cui all'art. 2, c.1 D.L. 47/74	0,00	0,00	0,00	0,00	0,00	1.500.000,00	0,00	1.781.930,62	-281.930,62	1.500.000,00	1.781.930,62
E121210	<b>Geltito delle tasse erariali di cui all'art. 2, c.1 D.L. 47/74</b>	<b>0,00</b>	<b>0,00</b>	<b>0,00</b>	<b>0,00</b>	<b>0,00</b>	<b>1.500.000,00</b>	<b>0,00</b>	<b>1.781.930,62</b>	<b>-281.930,62</b>	<b>1.500.000,00</b>	<b>1.781.930,62</b>
E12130-01	Geltito delle tasse ancoraggio	0,00	0,00	0,00	0,00	0,00	1.600.000,00	0,00	2.254.773,47	-654.773,47	1.600.000,00	2.254.773,47
E121310	<b>Geltito delle tasse ancoraggio</b>	<b>0,00</b>	<b>0,00</b>	<b>0,00</b>	<b>0,00</b>	<b>0,00</b>	<b>1.600.000,00</b>	<b>0,00</b>	<b>2.254.773,47</b>	<b>-654.773,47</b>	<b>1.600.000,00</b>	<b>2.254.773,47</b>
E12140-01	Proventi di autorizzazione per operazioni portuali di cui all'art.16 L. 84/94	11.251,95	2.564,09	5.670,86	8.484,95	0,00	55.000,00	35.559,07	35.559,07	19.330,93	55.000,00	19.330,93
E121410	<b>Proventi di autorizzazione per operazioni portuali di cui all' art.16 L. 84/94</b>	<b>11.251,95</b>	<b>2.564,09</b>	<b>5.670,86</b>	<b>8.484,95</b>	<b>0,00</b>	<b>55.000,00</b>	<b>35.559,07</b>	<b>35.559,07</b>	<b>19.330,93</b>	<b>55.000,00</b>	<b>19.330,93</b>
	<b>TOTALE CATEGORIA E1.2</b>	<b>472.636,08</b>	<b>463.948,12</b>	<b>5.670,86</b>	<b>478.255,95</b>	<b>0,00</b>	<b>4.755.000,00</b>	<b>35.559,07</b>	<b>7.444.372,65</b>	<b>-2.688.116,57</b>	<b>4.755.000,00</b>	<b>7.444.372,65</b>













## XVI LEGISLATURA - DISEGNI DI LEGGE E RELAZIONI - DOCUMENTI

## Autorità Portuale Brindisi

Anno di Gestione: 2008

Rendiconto Finanziario Part. II

Codice	Descrizione	Gestione Residui degli Esercizi Precedenti						Gestione di Cassa				Totale Residui		
		Inizio Esercizio	Riscossioni o Pagamenti	Da Riscuotere e da Pagare	Totale	Variazioni Residui	Insussistenze	Previsione Assestata	Riscossioni o Pagamenti	Differenza Previsioni	Totale Residui			
<b>E2.3.2</b>	<b>Categoria 2.3.2 - ASSUNZIONE DI ALTRI DEBITI FINANZIARI</b>													
E232/10-01	Operazioni finanziarie a breve termine	0,00	0,00	0,00	0,00	0,00	0,00	0,00	0,00	0,00	0,00	0,00	0,00	0,00
E232/10	Operazioni finanziarie a breve termine	0,00	0,00	0,00	0,00	0,00	0,00	0,00	0,00	0,00	0,00	0,00	0,00	0,00
E232/20-01	Depositi di terzi a cauzione	0,00	0,00	0,00	0,00	0,00	0,00	0,00	0,00	0,00	0,00	0,00	0,00	14.772,00
E232/20	Depositi di terzi a cauzione	0,00	0,00	0,00	0,00	0,00	0,00	0,00	0,00	0,00	0,00	0,00	0,00	14.772,00
	<b>TOTALE CATEGORIA E2.3.2</b>	<b>0,00</b>	<b>0,00</b>	<b>0,00</b>	<b>0,00</b>	<b>0,00</b>	<b>0,00</b>	<b>0,00</b>	<b>0,00</b>	<b>0,00</b>	<b>0,00</b>	<b>0,00</b>	<b>0,00</b>	<b>14.772,00</b>
<b>E2.3.3</b>	<b>Categoria 2.3.3 - EMISSIONE DI OBBLIGAZIONI</b>													
E233/10-01	Emissione di obbligazioni	0,00	0,00	0,00	0,00	0,00	0,00	0,00	0,00	0,00	0,00	0,00	0,00	0,00
E233/10	Emissione di obbligazioni	0,00	0,00	0,00	0,00	0,00	0,00	0,00	0,00	0,00	0,00	0,00	0,00	0,00
	<b>TOTALE CATEGORIA E2.3.3</b>	<b>0,00</b>	<b>0,00</b>	<b>0,00</b>	<b>0,00</b>	<b>0,00</b>	<b>0,00</b>	<b>0,00</b>	<b>0,00</b>	<b>0,00</b>	<b>0,00</b>	<b>0,00</b>	<b>0,00</b>	<b>0,00</b>
	<b>TOTALE TITOLO II - ENTRATE IN CONTO CAPITALE</b>	<b>94.808.010,27</b>	<b>996.862,61</b>	<b>78.848.662,76</b>	<b>79.845.525,37</b>	<b>0,00</b>	<b>14.682.484,90</b>	<b>55.338.012,92</b>	<b>1.024.124,50</b>	<b>55.313.888,42</b>	<b>113.671.494,25</b>	<b>113.671.494,25</b>	<b>113.671.494,25</b>	<b>113.671.494,25</b>
<b>E3</b>	<b>TITOLO III - PARTITE DI GIRO</b>													
<b>E3.1.1</b>	<b>Categoria 3.1.1 - ENTRATE AVVENTI NATURA DI PARTITE DI GIRO</b>													
E311/10-01	Ritenute erariali diverse	0,90	0,00	0,00	0,00	0,00	0,00	0,00	0,00	0,00	0,00	0,00	0,00	4,00
E311/10	Ritenute erariali	0,90	0,00	0,00	0,00	0,00	0,00	0,00	0,00	0,00	0,00	0,00	0,00	4,00
E311/20-01	Ritenute previdenziali ed assistenziali	6.743,80	6.743,80	0,00	6.743,80	0,00	0,00	0,00	0,00	0,00	0,00	0,00	0,00	0,00
E311/20-02	Ricogniz. riscatto CPDEL	0,00	0,00	0,00	0,00	0,00	0,00	0,00	0,00	0,00	0,00	0,00	0,00	0,00
E311/20	Ritenute previdenziali ed assistenziali	6.743,80	6.743,80	0,00	6.743,80	0,00	0,00	0,00	0,00	0,00	0,00	0,00	0,00	0,00
E311/30-01	Ritenute diverse	0,00	0,00	0,00	0,00	0,00	0,00	0,00	0,00	0,00	0,00	0,00	0,00	0,00
E311/30	Ritenute diverse	0,00	0,00	0,00	0,00	0,00	0,00	0,00	0,00	0,00	0,00	0,00	0,00	0,00
E311/40-01	Recupero dal personale per anticipazioni concesse	0,00	0,00	0,00	0,00	0,00	0,00	0,00	0,00	0,00	0,00	0,00	0,00	0,00
E311/40	Recupero dal personale per anticipazioni concesse	0,00	0,00	0,00	0,00	0,00	0,00	0,00	0,00	0,00	0,00	0,00	0,00	0,00
E311/40	Recupero dal personale per anticipazioni concesse	0,00	0,00	0,00	0,00	0,00	0,00	0,00	0,00	0,00	0,00	0,00	0,00	0,00
E311/50-01	Trattenute per conto terzi	0,51	0,00	0,00	0,00	0,00	0,00	0,00	0,00	0,00	0,00	0,00	0,00	0,00
E311/50	Trattenute per conto terzi	0,51	0,00	0,00	0,00	0,00	0,00	0,00	0,00	0,00	0,00	0,00	0,00	0,00
E311/60-01	Rimborso di somme pagate per conto terzi	0,00	0,00	0,00	0,00	0,00	0,00	0,00	0,00	0,00	0,00	0,00	0,00	0,00
E311/60	Rimborso di somme pagate per conto terzi	0,00	0,00	0,00	0,00	0,00	0,00	0,00	0,00	0,00	0,00	0,00	0,00	0,00
E311/70-01	Partite in sospeso	3.951.441,22	604.240,73	3.339.808,99	3.944.049,72	0,00	7.391,50	1.000.000,00	916.597,57	83.402,43	3.443.077,09	3.443.077,09	3.443.077,09	3.443.077,09
E311/70	Partite in sospeso	3.951.441,22	604.240,73	3.339.808,99	3.944.049,72	0,00	7.391,50	1.000.000,00	916.597,57	83.402,43	3.443.077,09	3.443.077,09	3.443.077,09	3.443.077,09
E311/80-01	Restituzione fondo economato a fine esercizio	10.329,00	0,00	10.329,00	10.329,00	0,00	0,00	10.329,00	0,00	0,00	10.329,00	10.329,00	10.329,00	10.329,00
E311/80	Restituzione fondo economato a fine esercizio	10.329,00	0,00	10.329,00	10.329,00	0,00	0,00	10.329,00	0,00	0,00	10.329,00	10.329,00	10.329,00	10.329,00
E311/90-01	IVA	770.554,06	510.131,45	240.427,02	750.588,47	0,00	19.995,59	250.000,00	510.131,45	-260.131,45	259.229,96	259.229,96	259.229,96	259.229,96
E311/90	IVA	770.554,06	510.131,45	240.427,02	750.588,47	0,00	19.995,59	250.000,00	510.131,45	-260.131,45	259.229,96	259.229,96	259.229,96	259.229,96
	<b>TOTALE CATEGORIA E3.1.1</b>	<b>4.739.069,49</b>	<b>1.121.115,98</b>	<b>3.590.565,01</b>	<b>4.711.680,99</b>	<b>0,00</b>	<b>27.388,50</b>	<b>2.557.329,00</b>	<b>2.172.595,32</b>	<b>384.733,68</b>	<b>3.712.640,05</b>	<b>3.712.640,05</b>	<b>3.712.640,05</b>	<b>3.712.640,05</b>
	<b>TOTALE TITOLO III - PARTITE DI GIRO</b>	<b>4.739.069,49</b>	<b>1.121.115,98</b>	<b>3.590.565,01</b>	<b>4.711.680,99</b>	<b>0,00</b>	<b>27.388,50</b>	<b>2.557.329,00</b>	<b>2.172.595,32</b>	<b>384.733,68</b>	<b>3.712.640,05</b>	<b>3.712.640,05</b>	<b>3.712.640,05</b>	<b>3.712.640,05</b>
	<b>Totale Generale Entrate</b>	<b>105.813.008,65</b>	<b>3.888.913,71</b>	<b>86.961.365,19</b>	<b>90.850.278,90</b>	<b>0,00</b>	<b>14.962.729,75</b>	<b>73.369.337,62</b>	<b>15.379.281,86</b>	<b>57.990.055,76</b>	<b>124.541.952,71</b>	<b>124.541.952,71</b>	<b>124.541.952,71</b>	<b>124.541.952,71</b>

## Autorità Portuale Brindisi

Rendiconto Finanziario Part. II

Anno di Gestione: 2008

Codice	Descrizione	Gestione Residui degli Esercizi Precedenti					Gestione di Cassa				
		Inizio Esercizio	Riscossioni o Pagamenti	Da Riscuotere o da Pagare	Totale	Variazioni Residui	Insussistenze	Previsione Assestata	Riscossioni o Pagamenti	Differenza Previsioni	Totale Residui
E1	TITOLO I - ENTRATE CORRENTI	6.465.928,89	1.770.935,12	4.422.137,42	6.183.072,54	0,00	272.866,35	14.473.995,70	12.182.562,04	2.291.433,66	7.157.818,41
E2	TITOLO II - ENTRATE IN CONTO CAPITALE	94.608.010,27	996.862,61	78.948.662,76	79.945.525,37	0,00	14.662.484,90	56.338.012,92	1.024.124,50	55.313.888,42	113.671.494,25
E3	TITOLO III - PARTITE DI GIRO	4.739.069,49	1.121.115,98	3.590.565,01	4.711.680,99	0,00	27.388,50	2.557.329,00	2.172.595,32	384.733,68	3.712.640,05
	<b>Totale Generali Entrate</b>	105.813.008,65	3.888.913,71	86.961.365,19	90.850.278,90	0,00	14.962.729,75	73.369.337,62	15.379.281,86	57.990.055,76	124.541.952,71

## Autorità Portuale di Brindisi

Rendiconto Finanziario Part. II

anno di Gestione : 2008

codice	descrizione	Gestione Residui degli Esercizi Precedenti					Gestione Cassa				
		Inizio Esercizio	Riscossioni o Pagamenti	Da Riscuotere o da Pagare	Totale	Variazioni Residui	Insussistenze	Previsione Assestata	Riscossione o Pagamenti	Differenza Previsioni	Totale Residui
E1	TITOLO I - ENTRATE CORRENTI	6.465.928,89	1.770.935,12	4.422.137,42	6.193.072,54	0,00	272.856,35	14.473.995,70	12.182.562,04	2.291.433,66	7.157.818,41
E2	TITOLO II - ENTRATE IN CONTO CAPITALE	94.608.010,27	996.862,61	78.948.662,76	79.945.525,37	0,00	14.662.484,90	56.338.012,92	1.024.124,50	55.313.888,42	113.671.494,25
E3	TITOLO III- PARTITE DI GIRO	4.739.069,49	1.121.115,98	3.590.565,01	4.711.680,99	0,00	27.388,50	2.557.329,00	2.172.595,32	384.733,68	3.712.640,05
	AVANZO DI AMMINISTRAZIONE	0,00	0,00	0,00	0,00	0,00	0,00	0,00	0,00	0,00	0,00
	FONDO CASSA	0,00	0,00	0,00	0,00	0,00	0,00	57.680.613,44	57.680.613,44	0,00	0,00
	<b>Totale Generale Entrate</b>	<b>105.813.008,65</b>	<b>3.888.913,71</b>	<b>86.961.365,19</b>	<b>90.850.278,90</b>	<b>0,00</b>	<b>14.962.729,75</b>	<b>131.049.951,06</b>	<b>73.059.895,30</b>	<b>57.990.055,76</b>	<b>124.541.952,71</b>

## **CONTO CONSUNTIVO 2008**

### **RENDICONTO DELLA GESTIONE RESIDUI ATTIVI**

## XVI LEGISLATURA - DISEGNI DI LEGGE E RELAZIONI - DOCUMENTI

## Rendiconto dei Residui Attivi - 2008

Anno	Cap-art	Descrizione	RISULTATI DELLA GESTIONE				DIFFERENZE		
			Somme Iscritte	Riscossioni	Residui da Riportare	Totale dei Riaccertamenti	Riaccertate in più	Inesigibilità	Insussistenza
1995	E111/20 - 01	Contributo Ministero dell'Interno - L. 138/84	13.407,00	0,00	13.407,00	13.407,00	0,00	0,00	0,00
1995	E122/20 - 01	Proventi servizio traffico passeggeri (Ord. N.1)	22.432,91	0,00	22.432,91	22.432,91	0,00	0,00	0,00
1995	E122/30 - 01	Proventi servizio traffico TIR (Ord. n.1)	14.904,00	0,00	14.904,00	14.904,00	0,00	0,00	0,00
1995	E311/70 - 01	Partite in sospeso	3.335.057,79	0,00	3.335.057,79	3.335.057,79	0,00	0,00	0,00
1996	E111/20 - 01	Contributo Ministero dell'Interno - L. 138/84	13.407,00	0,00	13.407,00	13.407,00	0,00	0,00	0,00
1996	E122/20 - 01	Proventi servizio traffico passeggeri (Ord. N.1)	23.197,00	0,00	23.197,00	23.197,00	0,00	0,00	0,00
1996	E122/30 - 01	Proventi servizio traffico TIR (Ord. n.1)	26.942,00	0,00	26.942,00	26.942,00	0,00	0,00	0,00
1997	E111/20 - 01	Contributo Ministero dell'Interno - L.138/84	13.407,00	0,00	13.407,00	13.407,00	0,00	0,00	0,00
1997	E122/20 - 01	Proventi servizio traffico passeggeri (Ord. N.1)	86.848,25	0,00	86.848,25	86.848,25	0,00	0,00	0,00
1997	E122/30 - 01	Proventi servizio traffico TIR (Ord. n.1)	23.371,30	0,00	23.371,30	23.371,30	0,00	0,00	0,00
1998	E111/20 - 01	Contributo Ministero dell'Interno - L.138/84	13.407,00	0,00	13.407,00	13.407,00	0,00	0,00	0,00
1998	E122/20 - 01	Proventi servizio traffico passeggeri (Ord. N.1)	76.858,00	0,00	76.858,00	76.858,00	0,00	0,00	0,00
1998	E122/30 - 01	Proventi servizio traffico TIR (Ord. n.1)	29.807,00	0,00	29.807,00	29.807,00	0,00	0,00	0,00
1998	E123/30 - 01	Interessi attivi da Banca d'Italia	1.208,00	0,00	1.208,00	1.208,00	0,00	0,00	0,00
1998	E221/30 - 01	Contributo Min. Trasporti per lavori escavazione porto - D.M. 06/08/98	387.343,00	0,00	0,00	0,00	0,00	0,00	387.343,00
1999	E111/20 - 01	Contributo Ministero dell'Interno - L.138/84	13.407,00	0,00	13.407,00	13.407,00	0,00	0,00	0,00
1999	E122/10 - 01	Imprese protuali - parte variabile (Ord. N.2)	13.357,00	0,00	13.357,00	13.357,00	0,00	0,00	0,00
1999	E122/20 - 01	Proventi servizio traffico passeggeri (Ord. N.1)	29.822,12	0,00	29.822,12	29.822,12	0,00	0,00	0,00
1999	E122/30 - 01	Proventi servizio traffico TIR (Ord. n.1)	13.374,01	0,00	13.374,01	13.374,01	0,00	0,00	0,00
1999	E123/10 - 01	Canoni concessioni aree, locali e indennizzi	16.523,82	0,00	0,00	0,00	0,00	0,00	16.523,82
1999	E123/30 - 01	Interessi attivi da Banca d'Italia	552,00	0,00	552,00	552,00	0,00	0,00	0,00
1999	E221/10 - 02	Opere di adeguamento del terminal per navi gasiere in Costa Morena (M. Ambiente)	1.936.713,00	0,00	1.936.713,00	1.936.713,00	0,00	0,00	0,00
1999	E221/10 - 03	Disinquinamento del seno di ponente (M. Ambiente)	3.486.084,00	0,00	3.486.084,00	3.486.084,00	0,00	0,00	0,00
1999	E221/10 - 04	Bonifica copertura in eternit dei capannoni ex Montedison nell'area portuale (M. Ambiente)	92.962,00	0,00	92.962,00	92.962,00	0,00	0,00	0,00
1999	E221/10 - 05	Impianto per la raccolta e trattamento delle acque di sentina e slops e per lo stoccaggio dei prodotti di recupero (M. Ambiente)	581.014,00	0,00	581.014,00	581.014,00	0,00	0,00	0,00

## XVI LEGISLATURA - DISEGNI DI LEGGE E RELAZIONI - DOCUMENTI

## Rendiconto dei Residui Attivi - 2008

Anno	Cap-art	Descrizione	Somme iscritte	RISULTATI DELLA GESTIONE		DIFFERENZE			
				Riscossioni	Residui da Riportare	Totale dei Riaccertamenti	Riaccertate in più	Inesigibilità	Insussistenza
1999	E221/30 - 01	Contributo Min. Trasporti per lavori escavazione porto - D.M. 06/08/98	387.343,00	0,00	0,00	0,00	0,00	0,00	387.343,00
1999	E311/90 - 01	IVA	18.396,68	0,00	0,00	0,00	0,00	0,00	18.396,68
2000	E111/20 - 01	Contributo Ministero dell'Interno - L.138/84	13.407,00	0,00	13.407,00	13.407,00	0,00	0,00	0,00
2000	E122/10 - 01	Imprese protuali - parte variabile (Ord. N.2)	4.513,01	0,00	4.513,01	4.513,01	0,00	0,00	0,00
2000	E122/20 - 01	Proventi servizio traffico passeggeri (Ord. N.1)	62.773,57	0,00	62.773,57	62.773,57	0,00	0,00	0,00
2000	E122/30 - 01	Proventi servizio traffico TIR (Ord. n.1)	15.522,00	0,00	15.522,00	15.522,00	0,00	0,00	0,00
2000	E123/50 - 01	Proventi concessioni temporanee	1.017,10	0,00	0,00	0,00	0,00	0,00	1.017,10
2000	E123/30 - 01	Interessi attivi da Banca d'Italia	548,31	0,00	548,31	548,31	0,00	0,00	0,00
2000	E124/10 - 01	Recuperi e applicazione tabelle millesimali	6.606,98	0,00	0,00	0,00	0,00	0,00	6.606,98
2000	E124/30 - 01	Recup. anticipaz. spese div. per acced. fin. realizz. opere/infrastr.	234.895,00	0,00	234.895,00	234.895,00	0,00	0,00	0,00
2000	E125/30 - 01	Rimborsi ENEL, TELECOM e AQP	263,00	0,00	263,00	263,00	0,00	0,00	0,00
2000	E222/10 - 03	Realizzaz. circuito doganale	85.505,62	0,00	0,00	0,00	0,00	0,00	85.505,62
2000	E222/10 - 04	Realizzaz. struttura banchinata a Capo Bianco per spostam. deposito nafta della Marina Militare	16.784.850,00	0,00	16.784.850,00	16.784.850,00	0,00	0,00	0,00
2000	E311/90 - 01	IVA	867,01	0,00	0,00	0,00	0,00	0,00	867,01
2001	E111/20 - 01	Contributo Ministero dell'Interno - L.138/84	13.407,00	0,00	13.407,00	13.407,00	0,00	0,00	0,00
2001	E122/10 - 01	Imprese protuali - parte variabile (Ord. N.2)	3.735,16	0,00	3.735,16	3.735,16	0,00	0,00	0,00
2001	E122/20 - 01	Proventi servizio traffico passeggeri (Ord. N.1)	56.776,66	0,00	56.776,66	56.776,66	0,00	0,00	0,00
2001	E122/30 - 01	Proventi servizio traffico TIR (Ord. n.1)	6.650,86	0,00	6.650,86	6.650,86	0,00	0,00	0,00
2001	E122/30 - 02	Proventi servizio traffico autoveTURE (Ord. n.1)	4.371,58	0,00	4.371,58	4.371,58	0,00	0,00	0,00
2001	E122/50 - 02	Proventi sosta e deposito merci - Ord.3/99 -	497,00	0,00	0,00	0,00	0,00	0,00	497,00
2001	E123/10 - 01	Canoni concessioni aree, locali e indennizzi	23.146,46	0,00	23.146,46	23.146,46	0,00	0,00	0,00
2001	E123/10 - 02	Canoni concessioni box agenzie	4.561,00	0,00	0,00	0,00	0,00	0,00	4.561,00
2001	E123/10 - 03	Canoni concessioni: box altri utenti	1.458,91	0,00	0,00	0,00	0,00	0,00	1.458,91
2001	E124/10 - 02	Recuperi acqua	5.664,11	0,00	5.664,11	5.664,11	0,00	0,00	0,00
2001	E124/30 - 01	Recup. anticipaz. spese div. per acced. fin. realizz. opere/infrastr.	177.608,14	0,00	177.608,14	177.608,14	0,00	0,00	0,00



## XVI LEGISLATURA - DISEGNI DI LEGGE E RELAZIONI - DOCUMENTI

## Rendiconto dei Residui Attivi - 2008

Anno	Cap-art	Descrizione	RISULTATI DELLA GESTIONE			DIFFERENZE			
			Somme iscritte	Riscossioni	Residui da Riportare	Totale dei Riaccrimenti	Riaccertate in più	Inesigibilità	Insussistenza
2001	E222/10 - 01	Adeguam.piazzale Costa Morena OVEST realizz.vie di corsa grues	14.802.293,28	0,00	1.000.000,00	1.000.000,00	0,00	0,00	13.802.293,28
2002	E11/20 - 01	Contributo Ministero dell'Interno - L.138/84	13.407,00	0,00	13.407,00	13.407,00	0,00	0,00	0,00
2002	E122/20 - 01	Proventi servizio traffico passeggeri (Ord. N.1)	91.302,14	0,00	91.302,14	91.302,14	0,00	0,00	0,00
2002	E122/30 - 01	Proventi servizio traffico TIR (Ord. n.1)	13.467,67	0,00	13.467,67	13.467,67	0,00	0,00	0,00
2002	E122/30 - 02	Proventi servizio traffico autovetture (Ord. n.1)	5.222,74	0,00	5.222,74	5.222,74	0,00	0,00	0,00
2002	E122/50 - 01	Proventi concessioni temporanee	6.843,34	0,00	0,00	0,00	0,00	0,00	6.843,34
2002	E122/60 - 02	Rimborsi ENEL e varie	4.607,74	0,00	0,00	0,00	0,00	0,00	4.607,74
2002	E123/10 - 01	Canoni concessioni aree, locali e indennizzi	278.933,65	8.559,41	270.374,24	278.933,65	0,00	0,00	0,00
2002	E123/10 - 02	Canoni concessioni box agenzie	7.243,81	0,00	0,00	0,00	0,00	0,00	7.243,81
2002	E123/10 - 03	Canoni concessioni box altri utenti	2.621,01	0,00	0,00	0,00	0,00	0,00	2.621,01
2002	E123/10 - 04	Canoni concessioni gru Paceco e carrelli	261,56	0,00	0,00	0,00	0,00	0,00	261,56
2002	E123/30 - 02	Interessi attivi diversi	316,84	0,00	0,00	0,00	0,00	0,00	316,84
2002	E124/10 - 01	Recuperi e applicazione tabelle millesimali	7.434,75	0,00	7.434,75	7.434,75	0,00	0,00	0,00
2002	E124/30 - 01	Recup. anticipaz. spese div. per acced. fin. realizz. opere/infrastr.	107.495,12	0,00	107.495,12	107.495,12	0,00	0,00	0,00
2002	E125/30 - 01	Rimborsi ENEL, TELECOM e AQP	361,52	0,00	0,00	0,00	0,00	0,00	361,52
2002	E311/90 - 01	IVA	340,31	0,00	0,00	0,00	0,00	0,00	340,31
2003	E11/20 - 01	Contributo Ministero dell'Interno - L.138/84	13.407,00	0,00	13.407,00	13.407,00	0,00	0,00	0,00
2003	E122/20 - 01	Proventi servizio traffico passeggeri (Ord. N.1)	97.282,76	0,00	97.282,76	97.282,76	0,00	0,00	0,00
2003	E122/30 - 01	Proventi servizio traffico TIR (Ord. n.1)	30.297,59	0,00	30.297,59	30.297,59	0,00	0,00	0,00
2003	E122/30 - 02	Proventi servizio traffico autovetture (Ord. n.1)	7.303,92	0,00	7.303,92	7.303,92	0,00	0,00	0,00
2003	E122/50 - 01	Proventi concessioni temporanee	5.407,74	4.277,77	1.129,97	5.407,74	0,00	0,00	0,00
2003	E122/50 - 02	Proventi sosta e deposito merci - Ord.3/99 -	193,50	0,00	193,50	193,50	0,00	0,00	0,00
2003	E123/10 - 01	Canoni concessioni aree, locali e indennizzi	278.313,05	5.630,33	220.861,92	226.492,25	0,00	0,00	51.820,80
2003	E123/10 - 02	Canoni concessioni box agenzie	7.714,89	0,00	7.714,89	7.714,89	0,00	0,00	0,00
2003	E123/10 - 03	Canoni concessioni box altri utenti	222,72	0,00	222,72	222,72	0,00	0,00	0,00

## XVI LEGISLATURA - DISEGNI DI LEGGE E RELAZIONI - DOCUMENTI

## Rendiconto dei Residui Attivi - 2008

Anno	Cap-art	Descrizione	Somme Iscritte	RISULTATI DELLA GESTIONE			DIFFERENZE		
				Riscossioni	Residui da Riportare	Totale dei Riaccertamenti	Riaccertate in più	Inesigibilità	Insussistenza
2003	E124/10 - 02	Recuperi acqua	9.561,54	0,00	9.561,54	9.561,54	0,00	0,00	0,00
2003	E124/30 - 01	Recup. anticipaz. spese div. per acced. fin. realizz. opere/infrastr.	21.014,35	0,00	21.014,35	21.014,35	0,00	0,00	0,00
2003	E221/10 - 09	Interventi valorizz. beni demaniali/Porto di Brindisi (2° accordo di programma MM)	500.000,00	0,00	500.000,00	500.000,00	0,00	0,00	0,00
2003	E221/10 - 10	Aree controllo Punta Terrate con depositoDogane, uff.Polizia e servizi	700.000,00	0,00	700.000,00	700.000,00	0,00	0,00	0,00
2003	E311/90 - 01	IVA	16.565,73	13.871,57	2.473,78	16.345,35	0,00	0,00	320,38
2004	E111/20 - 01	Contributo Ministero dell'Interno - L. 138/84	13.407,00	0,00	13.407,00	13.407,00	0,00	0,00	0,00
2004	E121/40 - 01	Proventi di autorizzazione per operazioni portuali di cui all' art.16 L. 84/94	215,19	0,00	0,00	0,00	0,00	0,00	215,19
2004	E122/10 - 01	Imprese portuali - parte variabile (Ord. N.2)	3.038,06	0,00	3.038,06	3.038,06	0,00	0,00	0,00
2004	E122/20 - 01	Proventi servizio traffico passeggeri (Ord. N.1)	59.305,62	0,00	59.305,62	59.305,62	0,00	0,00	0,00
2004	E122/30 - 01	Proventi servizio traffico TIR (Ord. n.1)	22.565,24	0,00	22.565,24	22.565,24	0,00	0,00	0,00
2004	E122/30 - 02	Proventi servizio traffico autoveiture (Ord. n.1)	5.109,46	0,00	5.109,46	5.109,46	0,00	0,00	0,00
2004	E122/50 - 02	Proventi sosta e deposito merci - Ord.3/99 -	4.175,46	0,00	4.175,46	4.175,46	0,00	0,00	0,00
2004	E123/10 - 01	Canoni concessioni aree, locali e indennizzi	240.959,34	65.541,60	102.903,57	168.445,17	0,00	0,00	72.514,17
2004	E123/10 - 02	Canoni concessioni box agenzie	33.966,30	0,00	33.966,30	33.966,30	0,00	0,00	0,00
2004	E123/10 - 03	Canoni concessioni box altri utenti	1.299,94	0,00	1.299,94	1.299,94	0,00	0,00	0,00
2004	E123/30 - 02	Interessi attivi diversi	1.828,85	0,00	1.828,85	1.828,85	0,00	0,00	0,00
2004	E124/10 - 02	Recuperi acqua	8.925,32	0,00	8.925,32	8.925,32	0,00	0,00	0,00
2004	E125/20 - 02	Entrate diverse	100,00	0,00	0,00	0,00	0,00	0,00	100,00
2004	E311/70 - 01	Parite in sospeso	5.770,00	0,00	0,00	0,00	0,00	0,00	5.770,00
2004	E311/90 - 01	IVA	142.579,37	12.561,56	129.974,77	142.536,33	0,00	0,00	43,04
2005	E111/20 - 01	Contributo Ministero dell'Interno - L.138/84	13.407,00	0,00	13.407,00	13.407,00	0,00	0,00	0,00
2005	E122/10 - 01	Imprese portuali - parte variabile (Ord. N.2)	29.988,65	20.000,00	9.988,65	29.988,65	0,00	0,00	0,00
2005	E122/10 - 03	Imprese portuali - parte variabile (Ord. N. 3)	6.026,00	0,00	6.026,00	6.026,00	0,00	0,00	0,00
2005	E122/20 - 01	Proventi servizio traffico passeggeri (Ord. N.1)	18.928,30	0,00	18.928,30	18.928,30	0,00	0,00	0,00
2005	E122/30 - 01	Proventi servizio traffico TIR (Ord. n.1)	1.697,78	0,00	1.697,78	1.697,78	0,00	0,00	0,00

## Rendiconto dei Residui Attivi - 2008

Anno	Cap-art	Descrizione	RISULTATI DELLA GESTIONE			DIFFERENZE			
			Somme iscritte	Riscossioni	Residui da Riportare	Totale dei Riaccertamenti	Riaccertate in più	inesigibilità	Insussistenza
2005	E122/30 - 02	Proventi servizio traffico autoveiture (Ord. n.1)	2.058,84	0,00	2.058,84	2.058,84	0,00	0,00	0,00
2005	E122/50 - 02	Proventi sosta e deposito merci - Ord.3/99 -	965,99	0,00	965,99	965,99	0,00	0,00	0,00
2005	E123/10 - 01	Canoni concessioni aree, locali e indennizzi	268.437,58	123.935,15	144.502,43	268.437,58	0,00	0,00	0,00
2005	E123/10 - 02	Canoni concessioni box agenzie	55.960,10	0,00	55.960,10	55.960,10	0,00	0,00	0,00
2005	E123/10 - 03	Canoni concessioni box altri utenti	2.672,68	0,00	2.672,68	2.672,68	0,00	0,00	0,00
2005	E123/10 - 04	Canoni concessioni gru Paceco e carrelli	34.962,14	0,00	0,00	0,00	0,00	0,00	34.962,14
2005	E123/30 - 02	Interessi attivi diversi	2.643,22	0,00	2.643,22	2.643,22	0,00	0,00	0,00
2005	E124/10 - 02	Recuperi acqua	8.883,34	0,00	3.835,25	3.835,25	0,00	0,00	5.048,09
2005	E124/10 - 05	Finanz. Interreg Italia/Albania	87.500,00	0,00	87.500,00	87.500,00	0,00	0,00	0,00
2005	E124/30 - 01	Recup. anticipaz. spese div. per aced. fin. realizz. opere/infrastr.	8.360,00	0,00	8.360,00	8.360,00	0,00	0,00	0,00
2005	E125/20 - 02	Entrate diverse	200,00	0,00	200,00	200,00	0,00	0,00	0,00
2005	E221/10 - 20	Centro Servizi Intermodali retro-portuali - Distripark	1.033.000,00	0,00	1.033.000,00	1.033.000,00	0,00	0,00	0,00
2005	E221/10 - 24	Realizzazione Punto Ispezione Frontaliera (PIF)	514.434,79	0,00	514.434,79	514.434,79	0,00	0,00	0,00
2005	E221/10 - 25	Restauro e ristrutturazione Staz. Marittima e collegamento Staz. Albania - 1° stralcio	1.284.997,51	0,00	1.284.997,51	1.284.997,51	0,00	0,00	0,00
2005	E311/70 - 01	Partite in sospeso	121,50	0,00	0,00	0,00	0,00	0,00	121,50
2005	E311/80 - 01	Restituzione fondo economato a fine esercizio	10.329,00	0,00	10.329,00	10.329,00	0,00	0,00	0,00
2005	E311/90 - 01	IVA	57.124,42	15.611,84	41.484,41	57.096,25	0,00	0,00	28,17
2006	E111/20 - 01	Contributo Ministero dell'Interno - L.138/84	13.407,00	0,00	13.407,00	13.407,00	0,00	0,00	0,00
2006	E121/40 - 01	Proventi di autorizzazione per operazioni portuali di cui all' art.16 L. 84/94	8.450,86	0,00	5.869,05	5.869,05	0,00	0,00	2.581,81
2006	E121/50 - 01	Proventi di autorizzazioni per attività svolte nel porto ex art.68 del Codice della Navigazione	160,08	0,00	160,08	160,08	0,00	0,00	0,00
2006	E122/10 - 01	Imprese protuali - parte variabile (Ord. N.2)	37.430,86	0,00	37.430,86	37.430,86	0,00	0,00	0,00
2006	E122/10 - 03	Imprese portuali - parte variabile (Ord. N. 3)	7.058,31	0,00	7.058,31	7.058,31	0,00	0,00	0,00
2006	E122/20 - 01	Proventi servizio traffico passeggeri (Ord. N.1)	450.285,55	184.197,16	266.088,39	450.285,55	0,00	0,00	0,00
2006	E122/30 - 01	Proventi servizio traffico TIR (Ord. n.1)	55.665,52	30.420,52	25.245,00	55.665,52	0,00	0,00	0,00
2006	E122/30 - 02	Proventi servizio traffico autoveiture (Ord. n.1)	41.699,25	16.056,75	25.642,50	41.699,25	0,00	0,00	0,00

## XVI LEGISLATURA - DISEGNI DI LEGGE E RELAZIONI - DOCUMENTI

## Rendiconto dei Residui Attivi - 2008

Anno	Cap-art	Descrizione	RISULTATI DELLA GESTIONE			DIFFERENZE			
			Somme Iscritte	Riscossioni	Residui da Riportare	Totale dei Riaccertamenti	Riaccertate in più	Inesigibilità	Insussistenza
2006	E122/30 - 03	Proventi servizio traffico autobus (Ord. n. 1)	906,00	546,00	360,00	906,00	0,00	0,00	0,00
2006	E122/50 - 02	Proventi sosta e deposito merci - Ord. 3/99 -	26.775,28	0,00	26.775,28	26.775,28	0,00	0,00	0,00
2006	E122/60 - 04	proventi parte variabile derivanti da servizi di interesse generale	5.645,17	0,00	5.645,17	5.645,17	0,00	0,00	0,00
2006	E123/10 - 01	Canoni concessioni aree, locali e indennizzi	142.529,17	68.863,73	40.971,92	109.835,65	0,00	0,00	32.693,52
2006	E123/10 - 02	Canoni concessioni box agenzie	70.764,50	0,00	70.764,50	70.764,50	0,00	0,00	0,00
2006	E123/10 - 03	Canoni concessioni box altri utenti	6.504,49	0,00	6.504,49	6.504,49	0,00	0,00	0,00
2006	E123/30 - 02	Interessi attivi diversi	374,49	0,00	374,49	374,49	0,00	0,00	0,00
2006	E124/10 - 02	Recuperi acqua	20.168,10	9.381,18	10.786,92	20.168,10	0,00	0,00	0,00
2006	E124/30 - 01	Recup. anticipaz. spese div. per acced. fin. realizz. opere/infrastr.	34.520,98	29.957,98	4.563,00	34.520,98	0,00	0,00	0,00
2006	E125/30 - 01	Rimborsi ENEL, TELECOM e AQP	4.926,18	0,00	4.926,18	4.926,18	0,00	0,00	0,00
2006	E222/10 - 06	Realizz. stalla animali vivi a Costa Morena - Fin. Interreg III Grecia/Italia	1.000.000,00	0,00	1.000.000,00	1.000.000,00	0,00	0,00	0,00
2006	E222/10 - 09	Complet. opere, attrezzature, impianti ed interventi infrastrutt. spesi ad elevare il grado di sic. nel porto - Fin. Interreg III Grecia/Italia	1.500.000,00	0,00	1.500.000,00	1.500.000,00	0,00	0,00	0,00
2006	E311/20 - 01	Ritenute previdenziali ed assistenziali	6.743,80	6.743,80	0,00	6.743,80	0,00	0,00	0,00
2006	E311/70 - 01	Partite in sospeso	155.359,59	153.859,59	0,00	153.859,59	0,00	0,00	1.500,00
2006	E311/90 - 01	IVA	55.018,46	13.525,45	41.493,01	55.018,46	0,00	0,00	0,00
2007	E111/20 - 01	Contributo Ministero dell'Interno - L. 138/84	13.407,00	0,00	13.407,00	13.407,00	0,00	0,00	0,00
2007	E121/10 - 01	Gettito delle tasse sulle merci imb. e sbar. Cap III, Titolo II 82/63 e art. 1 L. 355/76 ecc. (cod. 901)	461.384,13	461.384,13	0,00	461.384,13	0,00	0,00	0,00
2007	E121/40 - 01	Proventi di autorizzazione per operazioni portuali di cui all'art. 16 L. 84/94	2.585,90	2.584,09	1,81	2.585,90	0,00	0,00	0,00
2007	E121/50 - 01	Proventi di autorizzazioni per attività svolte nel porto ex art. 68 del Codice della Navigazione	2,00	0,00	2,00	2,00	0,00	0,00	0,00
2007	E122/10 - 01	Imprese portuali - parte variabile (Ord. N.2)	457.778,05	403.366,12	54.411,94	457.778,05	0,00	0,00	0,00
2007	E122/10 - 03	Imprese portuali - parte variabile (Ord. N. 3)	35.913,24	26.307,66	9.611,58	35.913,24	0,00	0,00	0,00
2007	E122/20 - 01	Proventi servizio traffico passeggeri (Ord. N.1)	590.010,43	34.589,11	555.421,32	590.010,43	0,00	0,00	0,00
2007	E122/30 - 01	Proventi servizio traffico TIR (Ord. n. 1)	133.250,00	10.104,11	123.145,89	133.250,00	0,00	0,00	0,00
2007	E122/30 - 02	Proventi servizio traffico autovetture (Ord. n. 1)	48.640,50	2.397,00	46.243,50	48.640,50	0,00	0,00	0,00
2007	E122/30 - 03	Proventi servizio traffico autobus (Ord. n. 1)	1.284,00	40,00	1.244,00	1.284,00	0,00	0,00	0,00

## XVI LEGISLATURA - DISEGNI DI LEGGE E RELAZIONI - DOCUMENTI

## Rendiconto dei Residui Attivi - 2008

Anno	Cap-art	Descrizione	RISULTATI DELLA GESTIONE			DIFFERENZE		
			Somme iscritte	Riscossioni	Residui da Riportare	Totale dei Riaccertamenti	Riaccertate in più	Inesigibilità
2007	E122/50-01	Proventi concessioni temporanee	8.465,38	0,00	8.465,38	8.465,38	0,00	0,00
2007	E122/50-02	Proventi sosta e deposito merci - Ord.3/99 -	177.629,10	177.629,10	0,00	177.629,10	0,00	0,00
2007	E122/60-02	Rimborsi ENEL e varie	2.992,19	0,00	2.992,19	2.992,19	0,00	0,00
2007	E123/10-01	Canoni concessioni aree, locali e indennizzi	119.801,59	9.264,64	110.536,95	119.801,59	0,00	0,00
2007	E123/10-02	Canoni concessioni box agenzie	3.343,36	0,00	3.343,36	3.343,36	0,00	0,00
2007	E123/30-01	Interessi attivi da Banca d'Italia	1.048,27	1.048,27	0,00	1.048,27	0,00	0,00
2007	E123/30-02	Interessi attivi diversi	266,17	266,17	0,00	266,17	0,00	0,00
2007	E124/10-02	Recuperi acqua	90.616,02	72.410,18	18.205,84	90.616,02	0,00	0,00
2007	E124/10-08	Ministero Economia e Finanze - rimborso ai sensi del D.M. del 29/11/2007	324.053,00	0,00	324.053,00	324.053,00	0,00	0,00
2007	E124/30-01	Recup. anticipaz. spese div. per acced. fin. realizz. opere/infrastr.	22.182,96	2.182,96	0,00	2.182,96	0,00	20.000,00
2007	E125/30-01	Rimborsi ENEL, TELECOM e AQP	12.523,19	0,00	12.523,19	12.523,19	0,00	0,00
2007	E214/50-01	Riscossioni da Compagnie Assicuratrici	52.266,87	52.266,87	0,00	52.266,87	0,00	0,00
2007	E221/10-03	Disinquinamento del seno di ponente (M. Ambiente)	32.626.685,14	0,00	32.626.685,14	32.626.685,14	0,00	0,00
2007	E221/20-01	Concorso da parte dello Stato per spese di manutenzione straordinaria delle parti comuni in ambito portuale, compresa la Consol. e messa in sicur. dighe Punta Riso e Bocche di Puglia (INTERREG IIIA Italia-Grecia M. 1.1)	905.512,74	905.512,74	0,00	905.512,74	0,00	0,00
2007	E222/10-11	Studio razionalizz. piattaforme logistiche tra BASILICATA-PUGLIA-GRECIA-TURCHIA (INTERREG IIIB Archimed)	10.667.780,82	0,00	10.667.780,82	10.667.780,82	0,00	0,00
2007	E222/10-12	Sistema informativo e telematico controllo e gestione trasporto merci e pax nodi portuali Bari, Brindisi, Igoumenitssa e Patrasso (INTERREG operat. ed Enti ITA e Greci) (INTERREG IIIA Italia-Grecia M. 1.2 "SECINS")	320.390,00	0,00	320.390,00	320.390,00	0,00	0,00
2007	E222/10-13	Plattforma organ. e tecnol. pli. per aggregaz. e distr. dati proven. operat. ed Enti ITA e Greci (INTERREG IIIA Italia-Grecia M. 1.2 "SEALINK")	345.000,00	0,00	345.000,00	345.000,00	0,00	0,00
2007	E222/10-14	Plattforma extranet e portale web per serv. intermodali logistici e trasporto (INTERREG IIIA Italia-Grecia M. 1.1 "SEALINK")	341.289,00	0,00	341.289,00	341.289,00	0,00	0,00
2007	E222/10-15	Sistema integr. di sicurezza e sorveg. per controllo di pax e veicoli (INTERREG IIIA Italia-Grecia M. 1.2 "SECINS")	53.332,00	13.333,00	39.999,00	53.332,00	0,00	0,00
2007	E222/10-16	Micro radar con copertura specchio portuale per evitare collisioni con natanti e oggetti galleggianti (INTERREG IIIA Italia-Grecia M. 1.2 "SECINS")	1.606.663,50	0,00	1.606.663,50	1.606.663,50	0,00	0,00
2007	E222/10-17	Sistema di facilitazione per l'accoglienza degli immigrati (INTERREG IIIA Italia-Grecia M. 1.2 "ITNET")	1.371.150,00	0,00	1.371.150,00	1.371.150,00	0,00	0,00
2007	E222/10-18	Connett. internet territoriale su WiFi comuni Grecia salentina finaliz. supporto flussi tur. da Grecia per porto BR (INTERREG IIIA)	40.000,00	10.000,00	30.000,00	40.000,00	0,00	0,00
2007	E222/10-19	Realizzaz. Rete ferroviaria banchina Costa Morena Est e piattaforma logistica	30.000,00	0,00	30.000,00	30.000,00	0,00	0,00
2007	E222/10-20	Realizz.ed Assist. tecn. Sviluppo network qualif. Risorse Umane log. e Trasp. (Interreg card-phase "DRIAFORM")	1.100.000,00	0,00	1.100.000,00	1.100.000,00	0,00	0,00
2007	E222/10-21		71.400,00	15.750,00	55.650,00	71.400,00	0,00	0,00

## Rendiconto dei Residui Attivi - 2008

Anno	Cap-art	Descrizione	RISULTATI DELLA GESTIONE				DIFFERENZE		
			Somme iscritte	Riscossioni	Residui da Riportare	Totale dei Riaccertamenti	Riaccertate in più	Inesigibilità	Insussistenza
2007	E311/10 - 01	Ritenute erariali diverse	0,90	0,00	0,00	0,00	0,00	0,00	0,90
2007	E311/50 - 01	Trattenute per conto terzi	0,51	0,00	0,00	0,00	0,00	0,00	0,51
2007	E311/70 - 01	Partite in sospeso	455.132,34	450.381,14	4.751,20	455.132,34	0,00	0,00	0,00
2007	E311/90 - 01	IVA	479.562,08	454.561,03	25.001,05	479.562,08	0,00	0,00	0,00
<b>TOTALE</b>			<b>105.813.008,65</b>	<b>3.888.913,71</b>	<b>86.961.365,19</b>	<b>90.850.278,90</b>	<b>0,00</b>	<b>0,00</b>	<b>14.962.729,75</b>



## **CONTO CONSUNTIVO 2008**

RENDICONTO DELLA GESTIONE

**USCITE**

**G E S T I O N A L E**



**Autorità Portuale Brindisi**

Anno di Gestione: 2008

Rendiconto Finanziario Part. I

Intestazione Capitoli

Codice	Descrizione	Stanziamiento Iniziale	Variazioni (+)	Variazioni (-)	Previsione Assestata	Riscossioni e Pagamenti	Da Riscuotere o da Pagare	Competenze dell'Esercizio		Differenza Previsioni (+)	Differenza Previsioni (-)
								Totale Acc/Imp	Differenza Previsioni (+)		
<b>U1</b>	<b>UPB 1 - TITOLO I - USCITE CORRENTI</b>										
<b>U1.1</b>	<b>Categoria 1.1.1 - USCITE PER GLI ORGANI DELL'ENTE</b>										
U11170-01	Indennità di carica, rimborso spese, INPS e IRAP al Presidente dell'Autorità Portuale (D.D. MM. del 31/03/2003)	320.000,00	0,00	0,00	320.000,00	226.789,98	12.555,19	239.345,17	0,00		-80.654,83
U11170-01	Indennità di carica, rimborsi spese, INPS e IRAP al Presidente dell'Autorità Portuale	320.000,00	0,00	0,00	320.000,00	226.789,98	12.555,19	239.345,17	0,00		-80.654,83
U11170-01	Indennità di carica, rimborsi spese ed IRAP ai membri del Comitato Portuale	19.500,00	0,00	0,00	19.500,00	224,34	9.450,00	9.674,34	0,00		-9.825,66
U11170-01	Indennità di carica, rimborsi spese ed IRAP ai membri del Comitato Portuale	19.500,00	0,00	0,00	19.500,00	224,34	9.450,00	9.674,34	0,00		-9.825,66
U11170-01	Indennità di carica, rimborso spese, e IRAP agli organi di controllo	50.000,00	0,00	0,00	50.000,00	28.060,57	7.542,80	35.503,37	0,00		-14.396,63
U11170-01	Indennità di carica, rimborso spese e IRAP agli organi di controllo	50.000,00	0,00	0,00	50.000,00	28.060,57	7.542,80	35.503,37	0,00		-14.396,63
U11140-01	Accantonamento 10% - ART. 1, C. 58/65, L. 266/05	26.000,00	0,00	0,00	26.000,00	0,00	25.636,92	25.636,92	0,00		-363,08
U11140-01	Accantonamento 10% - ART. 1, C. 58/65, L. 266/05	26.000,00	0,00	0,00	26.000,00	0,00	25.636,92	25.636,92	0,00		-363,08
U11140-01	Accantonamento 10% - ART. 1, C. 58/65, L. 266/05	415.500,00	0,00	0,00	415.500,00	255.074,89	55.184,91	310.259,80	0,00		-105.240,20
	<b>TOTALE CATEGORIA U1.1.1</b>										
<b>U1.2</b>	<b>Categoria 1.1.2 - ONERI PER IL PERSONALE IN ATTIVITÀ DI SERVIZIO</b>										
U11200-01	Enolumenti fissi al Segretario Generale	200.000,00	0,00	0,00	200.000,00	127.311,73	0,00	127.311,73	0,00		-72.688,27
U11200-01	Enolumenti fissi al Segretario Generale	200.000,00	0,00	0,00	200.000,00	127.311,73	0,00	127.311,73	0,00		-72.688,27
U11210-01	Enolumenti e rimborso missioni Segretario Generale	25.000,00	0,00	0,00	25.000,00	2.081,56	3.638,47	5.720,03	0,00		-19.279,97
U11210-01	Enolumenti e rimborso missioni Segretario Generale	25.000,00	0,00	0,00	25.000,00	2.081,56	3.638,47	5.720,03	0,00		-19.279,97
U11220-01	Enolumenti fissi al personale dipendente	1.050.000,00	0,00	0,00	1.050.000,00	619.027,78	167,69	619.195,47	0,00		-430.804,53
U11220-01	Enolumenti fissi al personale dipendente	1.050.000,00	0,00	0,00	1.050.000,00	619.027,78	167,69	619.195,47	0,00		-430.804,53
U11230-01	Enolumenti per lavoro straordinario	40.000,00	8.000,00	0,00	48.000,00	36.131,43	1.944,23	38.075,66	0,00		-9.924,34
U11230-02	Enolumenti per indennità di mensa	20.000,00	0,00	0,00	20.000,00	13.166,75	0,00	13.166,75	0,00		-6.833,25
U11240-01	Indennità e rimborso per missioni	50.000,00	0,00	0,00	50.000,00	49.298,18	1.944,23	51.242,41	0,00		-16.757,59
U11240-01	Indennità e rimborso per missioni	50.000,00	0,00	0,00	50.000,00	49.298,18	1.944,23	51.242,41	0,00		-16.757,59
U11250-01	Altri oneri per il personale	50.000,00	0,00	0,00	50.000,00	14.507,07	3.959,82	18.476,89	0,00		-31.523,11
U11250-01	Altri oneri per il personale	50.000,00	0,00	0,00	50.000,00	14.507,07	3.959,82	18.476,89	0,00		-31.523,11
U11250-01	Altri oneri per il personale	0,00	0,00	0,00	0,00	0,00	0,00	0,00	0,00		0,00
U11250-01	Altri oneri per il personale	0,00	0,00	0,00	0,00	0,00	0,00	0,00	0,00		0,00
U11260-01	Spese per organ corsi per il personale e partecipazioni a corsi per corsi indetti da Enti o Amministrazioni varie	20.000,00	0,00	0,00	20.000,00	3.794,00	0,00	3.794,00	0,00		-16.266,00
U11260-01	Spese per organizzazione di corsi per il personale e partecipazioni a corsi per corsi indetti da Enti	20.000,00	0,00	0,00	20.000,00	3.794,00	0,00	3.794,00	0,00		-16.266,00
U11270-01	Oneri previdenziali, assistenziali e fiscali a carico dell'Autorità Portuale	600.000,00	0,00	0,00	600.000,00	401.065,73	10.654,92	411.720,65	0,00		-188.279,35
U11270-01	Oneri previdenziali, assistenziali e fiscali a carico dell'Autorità Portuale	600.000,00	0,00	0,00	600.000,00	401.065,73	10.654,92	411.720,65	0,00		-188.279,35
U11280-01	Oneri della contrattazione decentrata o aziendale art. 52	450.000,00	0,00	0,00	450.000,00	399.161,60	0,00	399.161,60	0,00		-50.838,40
U11280-01	Oneri della contrattazione decentrata o aziendale art. 52	450.000,00	0,00	0,00	450.000,00	399.161,60	0,00	399.161,60	0,00		-50.838,40
U11290-01	Oneri derivanti da rinnovi contrattuali	25.000,00	0,00	8.000,00	17.000,00	7.985,32	0,00	7.985,32	0,00		-9.014,68
U11290-01	Oneri derivanti da rinnovi contrattuali	25.000,00	0,00	8.000,00	17.000,00	7.985,32	0,00	7.985,32	0,00		-9.014,68
U112110-01	Enolumenti al personale non dipendente	37.268,00	0,00	0,00	37.268,00	29.690,00	0,00	29.690,00	0,00		-7.588,00

XVI LEGISLATURA - DISEGNI DI LEGGE E RELAZIONI - DOCUMENTI

Anno di Gestione: 2008

**Autorità Portuale Brindisi**

Intestazione Capitoli

Codice	Descrizione	Stanziam. Iniziale	Variazioni (+)	Variazioni (-)	Previsione Assestata	Riscossioni e Pagamenti	Da Riscuotere o da Pagare	Competenze dell'Esercizio		Differenza Previsioni (-)
								Totale Acciamp	Differenza Previsioni (+)	
U112110	Accanton. - art 1 c.55-56, L. 266/05 - F. di Nazionale Politiche Sociali - 02	4.140,00	0,00	0,00	4.140,00	0,00	680,00	680,00	0,00	-3.460,00
U112110	Enolumenti al personale non dipendente	41.408,00	0,00	0,00	41.408,00	29.680,90	680,00	30.360,90	0,00	-11.045,00
	<b>TOTALE CATEGORIA U1.1.2</b>	<b>2.521.408,00</b>	<b>8.000,00</b>	<b>8.000,00</b>	<b>2.521.408,00</b>	<b>1.254.691,37</b>	<b>420.216,73</b>	<b>1.674.908,10</b>	<b>0,00</b>	<b>-846.499,90</b>
U1.1.3	<b>Categoria 1.1.3 - USCITE PER L'ACQUISTO DI BENI DI CONSUMO</b>									
U11310	Spese commesse con l'utilizzo dei mezzi di trasporto terrestri di proprietà	12.514,00	0,00	0,00	12.514,00	5.971,99	499,00	6.470,99	0,00	-6.043,01
U11310	Spese commesse con l'utilizzo dei mezzi di trasporto terrestri di proprietà	12.514,00	0,00	0,00	12.514,00	5.971,99	499,00	6.470,99	0,00	-6.043,01
U11320	Spese commesse con l'utilizzo di mezzi nautici	0,00	0,00	0,00	0,00	0,00	0,00	0,00	0,00	0,00
U11320	Spese commesse con l'utilizzo di mezzi nautici	0,00	0,00	0,00	0,00	0,00	0,00	0,00	0,00	0,00
U11330	Lavori di manutenzione, riparazione, adattamento di locali a disposizione dell'Autorità Portuale - spese per pulizia e vigilanza	65.000,00	0,00	0,00	65.000,00	29.526,04	11.151,89	40.677,93	0,00	-24.322,07
U11330	Lavori di manutenzione, riparazione, adattamento di locali a disposizione dell'Autorità Portuale - spese per pulizia e vigilanza	65.000,00	0,00	0,00	65.000,00	29.526,04	11.151,89	40.677,93	0,00	-24.322,07
U11340	Locazioni passive, leasing e noleggi attrezzature varie amministrative	9.000,00	0,00	0,00	9.000,00	8.263,32	0,00	8.263,32	0,00	-3.847,37
U11340	Locazioni passive, leasing e noleggi attrezzature varie amministrative	9.000,00	0,00	0,00	9.000,00	8.263,32	0,00	8.263,32	0,00	-3.847,37
U11350	Spese per consulenze, studi ed altre analoghe prestazioni professionali	35.000,00	0,00	0,00	35.000,00	20.667,27	13.957,80	34.825,07	0,00	-174,93
U11350	Spese per consulenze, studi ed altre analoghe prestazioni professionali	35.000,00	0,00	0,00	35.000,00	20.667,27	13.957,80	34.825,07	0,00	-174,93
U11360	UtENZE varie (Energia elettrica - Acqua - telefoniche - uffici)	31.500,00	0,00	0,00	31.500,00	16.134,57	1.944,09	18.078,76	0,00	-13.421,24
U11360	UtENZE varie (Energia elettrica - Acqua - telefoniche - uffici)	31.500,00	0,00	0,00	31.500,00	16.134,57	1.944,09	18.078,76	0,00	-13.421,24
U11370	Materiale di economato e facile consumo	33.000,00	0,00	0,00	33.000,00	16.184,67	1.944,09	18.128,76	0,00	-15.171,24
U11370	Materiale di economato e facile consumo	33.000,00	0,00	0,00	33.000,00	16.184,67	1.944,09	18.128,76	0,00	-15.171,24
U11380	Abbonamenti periodici e riviste	5.000,00	0,00	0,00	5.000,00	358,00	0,00	358,00	0,00	-4.642,00
U11380	Abbonamenti periodici e riviste	5.000,00	0,00	0,00	5.000,00	358,00	0,00	358,00	0,00	-4.642,00
U11390	Libri, riviste, giornali	7.000,00	0,00	0,00	7.000,00	3.049,30	545,60	3.594,90	0,00	-3.405,10
U11390	Libri, riviste, giornali	7.000,00	0,00	0,00	7.000,00	3.049,30	545,60	3.594,90	0,00	-3.405,10
U11390	Periodici, riviste e varie : abbonamenti e acquisti	17.000,00	0,00	0,00	17.000,00	6.678,84	545,60	7.224,44	0,00	-9.775,56
U11390	Periodici, riviste e varie : abbonamenti e acquisti	17.000,00	0,00	0,00	17.000,00	6.678,84	545,60	7.224,44	0,00	-9.775,56
U113100	Spese diverse commesse al funzionamento degli uffici	10.000,00	0,00	0,00	10.000,00	53,00	65,50	116,50	0,00	-8.883,50
U113100	Spese diverse commesse al funzionamento degli uffici	10.000,00	0,00	0,00	10.000,00	53,00	65,50	116,50	0,00	-8.883,50
U113100	Indennità commissioni varie	35.000,00	0,00	0,00	35.000,00	1.500,00	32.315,00	33.815,00	0,00	-1.185,00
U113100	Indennità commissioni varie	35.000,00	0,00	0,00	35.000,00	1.500,00	32.315,00	33.815,00	0,00	-1.185,00
U113100	Accanton. 10% - art. 22 - c.1	0,00	0,00	0,00	0,00	0,00	0,00	0,00	0,00	0,00
U113100	Accantonamento 20% - art.57 Legge 266/05	42.500,00	0,00	0,00	42.500,00	42.500,00	0,00	42.500,00	0,00	0,00
U113100	Assegni : quota associativa	87.500,00	0,00	0,00	87.500,00	44.053,90	32.376,50	76.431,50	0,00	-11.068,50
U113100	Spese diverse commesse al funzionamento degli uffici	87.500,00	0,00	0,00	87.500,00	44.053,90	32.376,50	76.431,50	0,00	-11.068,50
U113110	Spese per atti e contratti vari	3.000,00	3.000,00	0,00	6.000,00	3.456,82	430,88	3.887,70	0,00	-2.112,30
U113110	Spese per atti e contratti vari	3.000,00	3.000,00	0,00	6.000,00	3.456,82	430,88	3.887,70	0,00	-2.112,30
U113110	Spese per atti e contratti vari	3.000,00	3.000,00	0,00	6.000,00	3.456,82	430,88	3.887,70	0,00	-2.112,30

## XVI LEGISLATURA - DISEGNI DI LEGGE E RELAZIONI - DOCUMENTI

## Autorità Portuale Brindisi

Rendiconto Finanziario Part. I

Intestazione Capitoli

Anno di Gestione: 2008

Codice	Descrizione	Stanziam. Iniziale	Variazioni (+)	Variazioni (-)	Previsione Assestata	Riscossioni e Pagamenti	Competenze dell'Esercizio		Differenza Previsioni (-)
							Da Riscuotere o da Pagare	Totale Acciamp	
U113/120	Spese per trasporto materiali, mobili ed attrezzature speciali	5.000,00	0,00	0,00	5.000,00	0,00	0,00	0,00	-5.000,00
U113/120	<b>Spese per trasporto materiali, mobili ed attrezzature speciali</b>	<b>5.000,00</b>	<b>0,00</b>	<b>0,00</b>	<b>5.000,00</b>	<b>0,00</b>	<b>0,00</b>	<b>0,00</b>	<b>-5.000,00</b>
U113/130	Spese per affetti di corredo per il personale dipendente (autista e ufficio tecnico)	900,00	0,00	0,00	900,00	724,99	0,00	724,99	-175,01
U113/130	<b>Spese per affetti di corredo per il personale dipendente</b>	<b>900,00</b>	<b>0,00</b>	<b>0,00</b>	<b>900,00</b>	<b>724,99</b>	<b>0,00</b>	<b>724,99</b>	<b>-175,01</b>
U113/140	Premi di assicurazione	25.000,00	0,00	0,00	25.000,00	1.097,80	11.784,15	12.881,95	-12.116,05
U113/140	<b>Premi di assicurazione</b>	<b>25.000,00</b>	<b>0,00</b>	<b>0,00</b>	<b>25.000,00</b>	<b>1.097,80</b>	<b>11.784,15</b>	<b>12.881,95</b>	<b>-12.116,05</b>
U113/150	Spese di pubblicità	7.200,00	0,00	0,00	7.200,00	890,00	2.021,62	2.911,62	-4.286,38
U113/150	<b>Spese di pubblicità</b>	<b>7.200,00</b>	<b>0,00</b>	<b>0,00</b>	<b>7.200,00</b>	<b>890,00</b>	<b>2.021,62</b>	<b>2.911,62</b>	<b>-4.286,38</b>
U113/160	Spese di rappresentanza	4.541,00	0,00	0,00	4.541,00	3.350,94	1.190,06	4.541,00	0,00
U113/160	<b>Spese di rappresentanza</b>	<b>4.541,00</b>	<b>0,00</b>	<b>0,00</b>	<b>4.541,00</b>	<b>3.350,94</b>	<b>1.190,06</b>	<b>4.541,00</b>	<b>0,00</b>
U113/170	Spese legali, giudiziarie e varie	160.000,00	0,00	0,00	160.000,00	42.713,48	117.286,52	160.000,00	0,00
U113/170	<b>Spese legali, giudiziarie e varie</b>	<b>160.000,00</b>	<b>0,00</b>	<b>0,00</b>	<b>160.000,00</b>	<b>42.713,48</b>	<b>117.286,52</b>	<b>160.000,00</b>	<b>0,00</b>
U113/180	Spese per Servizi Informatici e Telematici	30.000,00	0,00	0,00	30.000,00	18.982,56	1.044,15	20.026,71	-9.973,29
U113/180	<b>Spese per Servizi Informatici e Telematici</b>	<b>30.000,00</b>	<b>0,00</b>	<b>0,00</b>	<b>30.000,00</b>	<b>18.982,56</b>	<b>1.044,15</b>	<b>20.026,71</b>	<b>-9.973,29</b>
U113/190	Anticipaz.spese diverse per accedere ai finanziamenti, opere infrastrutturali	0,00	0,00	0,00	0,00	0,00	0,00	0,00	0,00
U113/190	<b>Anticipaz.spese diverse per accedere ai finanziamenti, opere infrastrutturali</b>	<b>0,00</b>	<b>0,00</b>	<b>0,00</b>	<b>0,00</b>	<b>0,00</b>	<b>0,00</b>	<b>0,00</b>	<b>0,00</b>
U113/190	<b>TOTALE CATEGORIA U1.1.3</b>	<b>580.025,00</b>	<b>13.000,00</b>	<b>0,00</b>	<b>593.025,00</b>	<b>269.279,21</b>	<b>213.914,76</b>	<b>483.193,97</b>	<b>-109.831,03</b>
U1.2.1	<b>Categoria 1.2.1 - USCITE PER PRESTAZIONI ISTITUZIONALI</b>								
U121/10	Prestazioni terzi per gestione servizi portuali	50.000,00	0,00	0,00	50.000,00	22.586,89	4.000,00	26.586,89	-23.414,11
U121/10	<b>Prestazioni terzi per razionaliz. e controllo traffici ambiti port e Security</b>	<b>50.000,00</b>	<b>0,00</b>	<b>0,00</b>	<b>50.000,00</b>	<b>22.586,89</b>	<b>4.000,00</b>	<b>26.586,89</b>	<b>-23.414,11</b>
U121/10	Prestazioni di terzi Serv. trasporto terrestre passeggeri	374.400,00	0,00	0,00	374.400,00	187.200,00	187.200,00	374.400,00	0,00
U121/10	<b>Prestazioni di terzi Serv. trasporto terrestre passeggeri</b>	<b>374.400,00</b>	<b>0,00</b>	<b>0,00</b>	<b>374.400,00</b>	<b>187.200,00</b>	<b>187.200,00</b>	<b>374.400,00</b>	<b>0,00</b>
U121/10	Prestaz. stagionali a supporto dei passeggeri	100.000,00	0,00	0,00	100.000,00	30.690,00	11.200,00	41.890,00	-58.110,00
U121/10	<b>Prestaz. stagionali a supporto dei passeggeri</b>	<b>100.000,00</b>	<b>0,00</b>	<b>0,00</b>	<b>100.000,00</b>	<b>30.690,00</b>	<b>11.200,00</b>	<b>41.890,00</b>	<b>-58.110,00</b>
U121/10	Utenze diverse e combustibile per riscaldamento	200.000,00	75.000,00	0,00	275.000,00	200.118,20	71.778,40	271.896,60	-3.103,40
U121/10	<b>Utenze diverse e combustibile per riscaldamento</b>	<b>200.000,00</b>	<b>75.000,00</b>	<b>0,00</b>	<b>275.000,00</b>	<b>200.118,20</b>	<b>71.778,40</b>	<b>271.896,60</b>	<b>-3.103,40</b>
U121/10	<b>Prestazioni di terzi per la gestione dei servizi portuali - spese per utenze portuali varie</b>	<b>2.324.400,00</b>	<b>75.000,00</b>	<b>0,00</b>	<b>2.399.400,00</b>	<b>1.403.246,38</b>	<b>529.604,55</b>	<b>1.932.850,93</b>	<b>-466.549,07</b>
U121/20	Prestazioni di terzi per manutenzioni, riparazioni, pulizia, assicurazioni e adattamenti diversi delle parti comuni in ambito	1.000.000,00	0,00	0,00	1.000.000,00	373.105,87	228.882,15	601.988,03	-398.011,97
U121/20	<b>Prestazioni di terzi per manutenzioni, riparazioni, pulizia, assicurazioni e adattamenti diversi delle parti comuni in ambito</b>	<b>1.000.000,00</b>	<b>0,00</b>	<b>0,00</b>	<b>1.000.000,00</b>	<b>373.105,87</b>	<b>228.882,15</b>	<b>601.988,03</b>	<b>-398.011,97</b>
U121/20	Manutenzione ordinaria ambiti portuali	0,00	0,00	0,00	0,00	0,00	0,00	0,00	0,00
U121/20	<b>Manutenzione ordinaria ambiti portuali</b>	<b>0,00</b>	<b>0,00</b>	<b>0,00</b>	<b>0,00</b>	<b>0,00</b>	<b>0,00</b>	<b>0,00</b>	<b>0,00</b>
U121/20	Manutenzione diverse	0,00	0,00	0,00	0,00	0,00	0,00	0,00	0,00
U121/20	<b>Manutenzione diverse</b>	<b>0,00</b>	<b>0,00</b>	<b>0,00</b>	<b>0,00</b>	<b>0,00</b>	<b>0,00</b>	<b>0,00</b>	<b>0,00</b>
U121/20	Servizi istituzionali diversi (rilegature, stampa, copie doc. tecnici, ect)	20.000,00	0,00	0,00	20.000,00	1.203,95	458,40	1.662,35	-16.337,65
U121/20	<b>Servizi istituzionali diversi (rilegature, stampa, copie doc. tecnici, ect)</b>	<b>20.000,00</b>	<b>0,00</b>	<b>0,00</b>	<b>20.000,00</b>	<b>1.203,95</b>	<b>458,40</b>	<b>1.662,35</b>	<b>-16.337,65</b>
U121/20	<b>Prestazioni di terzi per manutenzioni, riparazioni, pulizia, assicurazioni e adattamenti diversi delle parti comuni in ambito</b>	<b>1.020.000,00</b>	<b>0,00</b>	<b>0,00</b>	<b>1.020.000,00</b>	<b>374.309,82</b>	<b>229.340,56</b>	<b>603.650,38</b>	<b>-416.349,62</b>
U121/30	Spese per pronte e lenze alla navigazione in ambito portuale	10.000,00	0,00	0,00	10.000,00	0,00	0,00	0,00	-10.000,00
U121/30	<b>Spese per pronte e lenze alla navigazione in ambito portuale</b>	<b>10.000,00</b>	<b>0,00</b>	<b>0,00</b>	<b>10.000,00</b>	<b>0,00</b>	<b>0,00</b>	<b>0,00</b>	<b>-10.000,00</b>
U121/40	Spese per provviste, favori indefensibili per la rimozione di oracchi di qualunque genere alla navigazione in ambito portuale	10.000,00	0,00	0,00	10.000,00	0,00	0,00	0,00	-10.000,00
U121/40	<b>Spese per provviste, favori indefensibili per la rimozione di oracchi di qualunque genere alla navigazione in ambito portuale</b>	<b>10.000,00</b>	<b>0,00</b>	<b>0,00</b>	<b>10.000,00</b>	<b>0,00</b>	<b>0,00</b>	<b>0,00</b>	<b>-10.000,00</b>
U121/40	Spese promozionali e di propaganda	28.000,00	0,00	0,00	28.000,00	27.125,00	875,00	28.000,00	0,00
U121/40	<b>Spese promozionali e di propaganda</b>	<b>28.000,00</b>	<b>0,00</b>	<b>0,00</b>	<b>28.000,00</b>	<b>27.125,00</b>	<b>875,00</b>	<b>28.000,00</b>	<b>0,00</b>
U121/40	<b>Spese promozionali e di propaganda</b>	<b>28.000,00</b>	<b>0,00</b>	<b>0,00</b>	<b>28.000,00</b>	<b>27.125,00</b>	<b>875,00</b>	<b>28.000,00</b>	<b>0,00</b>
U121/40	<b>TOTALE CATEGORIA U1.2.1</b>	<b>3.382.400,00</b>	<b>75.000,00</b>	<b>0,00</b>	<b>3.457.400,00</b>	<b>1.804.681,20</b>	<b>759.820,11</b>	<b>2.564.501,31</b>	<b>-892.898,69</b>

**Autorità Portuale Brindisi**

Rendiconto Finanziario Part. I

Anno di Gestione: 2008

Intestazione Capitoli

Codice	Descrizione	Stanziamiento iniziale	Variazioni (+)	Vantaggi (-)	Previsione Assestata	Riscossioni e Pagamenti	Da Ricevere o da Pagare	Competenze dell'Esercizio		Differenza Revisioni (-)
								Totale Acc/Imp	Differenza Previsioni (+)	
<b>U1.2.2</b>	<b>Categoria 1.2.2 - TRASFERIMENTI PASSIVI</b>									
U122/10-01	Contributi e società assic. attività accessorie o strumen.all'attività - Legge 84/94 art.5	0,00	0,00	0,00	0,00	0,00	0,00	0,00	0,00	0,00
U122/10-02	Contrib. per torse di studio olo acquisto attrezzat. e materiale didattico per l'Università di Brindisi	0,00	0,00	0,00	0,00	0,00	0,00	0,00	0,00	0,00
U122/10-03	Università di Bari - Contributo dottorato di ricerca pubblica Anni	0,00	0,00	0,00	0,00	0,00	0,00	0,00	0,00	0,00
<b>U122/10</b>	<b>Contributi aventi attinenza allo sviluppo dell'attività portuale</b>	<b>0,00</b>	<b>0,00</b>	<b>0,00</b>	<b>0,00</b>	<b>0,00</b>	<b>0,00</b>	<b>0,00</b>	<b>0,00</b>	<b>0,00</b>
U122/20-01	Contributi allo sviluppo delle realizzazioni di autostrade del mare, di pascoro marittimo a conto caglie e scorie	0,00	0,00	0,00	0,00	0,00	0,00	0,00	0,00	0,00
U122/20	Contributi allo sviluppo delle realizzazioni di autostrade del mare, di pascoro marittimo a conto caglie e scorie	0,00	0,00	0,00	0,00	0,00	0,00	0,00	0,00	0,00
U122/30	Trasferimenti allo Stato in contemperanza e norme relative al contenimento della spesa pubblica	0,00	0,00	0,00	0,00	0,00	0,00	0,00	0,00	0,00
U122/30-01	Trasferimenti allo Stato in contemperanza a norme relative al contenimento della spesa pubblica	0,00	0,00	0,00	0,00	0,00	0,00	0,00	0,00	0,00
U122/40-01	Partecipazione e progetti europei, nazionali e regionali	0,00	0,00	0,00	0,00	0,00	0,00	0,00	0,00	0,00
<b>U122/40</b>	<b>Partecipazione a progetti europei, nazionali e regionali</b>	<b>0,00</b>	<b>0,00</b>	<b>0,00</b>	<b>0,00</b>	<b>0,00</b>	<b>0,00</b>	<b>0,00</b>	<b>0,00</b>	<b>0,00</b>
<b>U1.2.3</b>	<b>Categoria 1.2.3 - ONERI FINANZIARI</b>									
U123/10-01	Interessi passivi spese e commissioni bancarie	5.000,00	0,00	0,00	5.000,00	193,95	0,00	183,95	0,00	4.806,05
<b>U123/10</b>	<b>Interessi passivi spese e commissioni bancarie</b>	<b>5.000,00</b>	<b>0,00</b>	<b>0,00</b>	<b>5.000,00</b>	<b>193,95</b>	<b>0,00</b>	<b>183,95</b>	<b>0,00</b>	<b>-4.806,05</b>
<b>U1.2.4</b>	<b>Categoria 1.2.4 - ONERI TRIBUTARI</b>									
U124/10-01	Imposte, tasse e tributi vari (IVA non detraibile)	110.000,00	50.000,00	0,00	160.000,00	135.573,55	7.551,68	143.135,33	0,00	-16.864,67
<b>U124/10</b>	<b>Imposte, tasse e tributi vari</b>	<b>110.000,00</b>	<b>50.000,00</b>	<b>0,00</b>	<b>160.000,00</b>	<b>135.573,55</b>	<b>7.551,68</b>	<b>143.135,33</b>	<b>0,00</b>	<b>-16.864,67</b>
U124/20-01	Oneri Tributari diversi (IRAP e Vante)	10.000,00	0,00	0,00	10.000,00	4.250,23	1.573,82	5.824,05	0,00	-4.175,95
U124/20-02	Tasse di possesso autovetture	0,00	0,00	0,00	0,00	0,00	0,00	0,00	0,00	0,00
<b>U124/20</b>	<b>Oneri Tributari diversi (IRAP e Vante)</b>	<b>10.000,00</b>	<b>0,00</b>	<b>0,00</b>	<b>10.000,00</b>	<b>4.250,23</b>	<b>1.573,82</b>	<b>5.824,05</b>	<b>0,00</b>	<b>-4.175,95</b>
<b>U1.2.5</b>	<b>Categoria 1.2.5 - POSTE CORRETIVE E COMPENSATIVE DI ENTRATE CORRENTI</b>									
U125/10-01	Rimborso acqua SISRI e soc.conduz.impianto	100.000,00	0,00	0,00	100.000,00	69.706,14	30.293,86	100.000,00	0,00	0,00
U125/10-02	Restituzioni e rimborsi diversi	20.000,00	0,00	0,00	20.000,00	2.936,66	0,00	2.936,66	0,00	-17.063,34
U125/10-03	Progetto ONAS - Quota pane ( conf. Cap. E240/02 - 2005)	0,00	0,00	0,00	0,00	0,00	0,00	0,00	0,00	0,00
U125/10-04	D.L. 194/02 convertito L. 246/02 (Sistemazione contabile)	0,00	0,00	0,00	0,00	0,00	0,00	0,00	0,00	0,00
<b>U125/10</b>	<b>Restituzioni e rimborsi diversi</b>	<b>120.000,00</b>	<b>0,00</b>	<b>0,00</b>	<b>120.000,00</b>	<b>72.642,80</b>	<b>30.293,86</b>	<b>102.936,66</b>	<b>0,00</b>	<b>-17.063,34</b>
<b>U1.2.6</b>	<b>Categoria 1.2.6 - USCITE NON CLASSIFICABILI IN ALTRE VOCI</b>									
U126/10-01	Spese per lit. arbitraggi, risarcimenti ed accessori	50.000,00	0,00	0,00	50.000,00	12.282,99	0,00	12.282,99	0,00	-37.717,01
<b>U126/10</b>	<b>Spese per lit. arbitraggi, risarcimenti ed accessori</b>	<b>50.000,00</b>	<b>0,00</b>	<b>0,00</b>	<b>50.000,00</b>	<b>12.282,99</b>	<b>0,00</b>	<b>12.282,99</b>	<b>0,00</b>	<b>-37.717,01</b>
U126/20-01	Fondo di riserva	306.159,00	0,00	158.000,00	148.159,00	0,00	0,00	0,00	0,00	-148.159,00
<b>U126/20</b>	<b>Fondo di riserva</b>	<b>306.159,00</b>	<b>0,00</b>	<b>158.000,00</b>	<b>148.159,00</b>	<b>0,00</b>	<b>0,00</b>	<b>0,00</b>	<b>0,00</b>	<b>-148.159,00</b>
U126/30-01	Oneri vari straordinari	20.000,00	0,00	0,00	20.000,00	10.355,44	979,33	11.334,77	0,00	-8.695,23





XVI LEGISLATURA - DISEGNI DI LEGGE E RELAZIONI - DOCUMENTI

**Autorità Portuale Brindisi**

Rendiconto Finanziario Part. I  
Intestazione Capitoli

Anno di Gestione: 2008

Codice	Descrizione	Stanziamiento iniziale	Variazioni (+)	Variazioni (-)	Previsione Assestata	Riscossioni e Pagamenti	Da riscuotere e da pagare	Competenze dell'Esercizio		Differenza Previsioni (-)
								Totale Accolto	Differenza Previsioni (+)	
U211/10 - 44	Realizz. Rete ferroviaria Banchina Costa Morena Est e piattaforma logistica	0,00	6.000.000,00	0,00	6.000.000,00	0,00	6.000.000,00	6.000.000,00	0,00	0,00
U211/10 - 45	Realizz. rilievo aerofotogrammetrico porto di Brindisi	0,00	0,00	0,00	0,00	0,00	0,00	0,00	0,00	0,00
U211/10 - 46	Realizz. ed Assit. tech. Svlup. network qualit. Risorsa Umane log. e servizi. Realizzazione "ADRIACORM"	0,00	0,00	0,00	0,00	0,00	0,00	0,00	0,00	0,00
U211/10 - 47	Lavori di realizzazione del nuovo varco donatone con postazione di lavoro in Via Spalato. (Autosr. del mare II)	2.500.000,00	0,00	0,00	2.500.000,00	0,00	2.500.000,00	2.500.000,00	0,00	0,00
U211/10 - 48	Realizzazione circolo inrario portuale. 1° stralzo - realizz. banchina antistante il varco di via Spalato. (Autosr. del mare II)	1.500.000,00	0,00	0,00	1.500.000,00	0,00	1.500.000,00	1.500.000,00	0,00	0,00
U211/10 - 49	Lavori ristrutturazione e riqualificazione zona "Fontanelle" in ambito portuale. (Autosr. del mare II)	4.200.000,00	0,00	0,00	4.200.000,00	0,00	0,00	0,00	0,00	-4.200.000,00
U211/10 - 50	Lavori realizzazione della viabilità prevista dal PRP tra via Persico e via Rizzo. (Autosr. del mare II)	800.000,00	0,00	0,00	800.000,00	79,00	799.921,00	800.000,00	0,00	0,00
U211/10 - 51	Lavori trattamento acque meteoriche provenienti dalle superfici impermeabili del Porto di Brindisi. (Autosr. del mare II)	4.000.000,00	0,00	0,00	4.000.000,00	0,00	4.000.000,00	4.000.000,00	0,00	0,00
U211/10 - 52	Lavori adeguamento funzionale del capannone ex-Montecatini (Autosr. del mare II)	0,00	0,00	0,00	0,00	0,00	0,00	0,00	0,00	0,00
U211/10 - 53	Lavori consolidam. banchina denominata " Ammiraglio Milio " (Autosr. del mare II)	1.500.000,00	0,00	0,00	1.500.000,00	0,00	1.500.000,00	1.500.000,00	0,00	0,00
U211/10 - 54	Contributo della Regione Puglia	0,00	0,00	0,00	0,00	0,00	0,00	0,00	0,00	0,00
U211/10 - 55	Lavori di riqualif. strutt. Costa Morena - Punta delle Terrane e Seno di levantis per agenzie e serv. al pass. (interreg. I/IIA - Italia / Grecia)	4.700.000,00	0,00	0,00	4.700.000,00	325.830,10	4.373.169,90	4.700.000,00	0,00	0,00
U211/10 - 56	Lavori realizz. attracco Cretenistico e riqualif. banchina s. viabilità c/o Castello Alonsino ( accordo di progr. c.d. P.I.T.)	1.849.000,00	0,00	0,00	1.849.000,00	0,00	1.849.000,00	1.849.000,00	0,00	0,00
<b>U211/10</b>	<b>Acquisizione, costruzione, trasformazione di opere portuali ed immobiliari - approfondimento fondiari</b>	<b>52.897.200,00</b>	<b>5.000.000,00</b>	<b>0,00</b>	<b>58.897.200,00</b>	<b>326.909,10</b>	<b>44.370.290,90</b>	<b>44.697.200,00</b>	<b>0,00</b>	<b>-14.200.000,00</b>
U211/20 - 01	Prestazione di terzi per manutenzioni straordinarie delle parti comuni in ambito portuale, compresa la manutenzione dei fondiari	800.000,00	400.000,00	0,00	1.200.000,00	19.995,77	738.346,00	758.333,77	0,00	-441.666,23
U211/20 - 02	Manutenzione straordinaria Sede Autorità Portuale (art. 2, c. 623, L. 24/4/2007)	0,00	20.000,00	0,00	20.000,00	5.493,50	0,00	5.493,50	0,00	-14.506,50
<b>U211/20</b>	<b>Prestazione di terzi per manutenzioni straordinarie delle parti comuni in ambito portuale, compresa la manutenzione dei fondiari</b>	<b>800.000,00</b>	<b>420.000,00</b>	<b>0,00</b>	<b>1.220.000,00</b>	<b>25.479,27</b>	<b>738.346,00</b>	<b>763.827,27</b>	<b>0,00</b>	<b>-456.172,73</b>
U211/30 - 01	Azioni per lo sviluppo strategico del porto - studi, progettazioni, investimenti, ricerche logistiche	50.000,00	400.000,00	0,00	450.000,00	0,00	200.000,00	200.000,00	0,00	-250.000,00
<b>U211/30</b>	<b>Azioni per lo sviluppo strategico del porto - studi, progettazioni, investimenti, ricerche logistiche</b>	<b>50.000,00</b>	<b>400.000,00</b>	<b>0,00</b>	<b>450.000,00</b>	<b>0,00</b>	<b>200.000,00</b>	<b>200.000,00</b>	<b>0,00</b>	<b>-250.000,00</b>
<b>TOTALE CATEGORIA U2.1.1</b>										
<b>U2.1.2</b>	<b>Categoria 2.1.2 - ACQUISIZIONE DI IMMOBILIZZAZIONI TECNICHE</b>									
U212/10 - 01	Acquisto di attrezzature e macchinari	50.000,00	0,00	0,00	50.000,00	1.135,65	0,00	1.135,65	0,00	-48.864,35
<b>U212/10</b>	<b>Acquisto di attrezzature e macchinari</b>	<b>50.000,00</b>	<b>0,00</b>	<b>0,00</b>	<b>50.000,00</b>	<b>1.135,65</b>	<b>0,00</b>	<b>1.135,65</b>	<b>0,00</b>	<b>-48.864,35</b>
U212/20 - 01	Acquisto autoveicoli e motoveicoli e parti di ricambio degli stessi	0,00	0,00	0,00	0,00	0,00	0,00	0,00	0,00	0,00
<b>U212/20</b>	<b>Manutenzioni straordinaria automezzi</b>	<b>0,00</b>	<b>0,00</b>	<b>0,00</b>	<b>0,00</b>	<b>0,00</b>	<b>0,00</b>	<b>0,00</b>	<b>0,00</b>	<b>0,00</b>
<b>U212/20</b>	<b>Acquisto autoveicoli e motoveicoli e parti di ricambio degli stessi</b>	<b>0,00</b>	<b>0,00</b>	<b>0,00</b>	<b>0,00</b>	<b>0,00</b>	<b>0,00</b>	<b>0,00</b>	<b>0,00</b>	<b>0,00</b>
U212/30 - 01	Acquisto mezzi nautici e parti di ricambio degli stessi	0,00	0,00	0,00	0,00	0,00	0,00	0,00	0,00	0,00
<b>U212/30</b>	<b>Acquisto mezzi nautici e parti di ricambio degli stessi</b>	<b>0,00</b>	<b>0,00</b>	<b>0,00</b>	<b>0,00</b>	<b>0,00</b>	<b>0,00</b>	<b>0,00</b>	<b>0,00</b>	<b>0,00</b>
U212/40 - 01	Acquisto di beni immateriali (progetti, brevetti, software applicativi, etc.)	20.000,00	0,00	0,00	20.000,00	10.142,00	0,00	10.142,00	0,00	-9.858,00
<b>U212/40</b>	<b>Acquisto di beni immateriali (progetti, brevetti, software applicativi, etc.)</b>	<b>20.000,00</b>	<b>0,00</b>	<b>0,00</b>	<b>20.000,00</b>	<b>10.142,00</b>	<b>0,00</b>	<b>10.142,00</b>	<b>0,00</b>	<b>-9.858,00</b>
U212/50 - 01	Acquisto di mobili e macchine di ufficio	50.000,00	0,00	0,00	50.000,00	16.293,95	0,00	16.293,95	0,00	-33.706,05
<b>U212/50</b>	<b>Acquisto di mobili e macchine di ufficio</b>	<b>50.000,00</b>	<b>0,00</b>	<b>0,00</b>	<b>50.000,00</b>	<b>16.293,95</b>	<b>0,00</b>	<b>16.293,95</b>	<b>0,00</b>	<b>-33.706,05</b>
U212/60 - 01	Impianti Portuali Specifici	30.000,00	0,00	0,00	30.000,00	10.996,40	184,00	11.180,40	0,00	-18.819,60
U212/60 - 02	Impianti Portuali Generali	20.000,00	0,00	0,00	20.000,00	9.168,00	1.175,00	10.343,00	0,00	-9.657,00
<b>U212/60</b>	<b>Impianti Portuali</b>	<b>50.000,00</b>	<b>0,00</b>	<b>0,00</b>	<b>50.000,00</b>	<b>20.164,40</b>	<b>1.359,00</b>	<b>21.523,40</b>	<b>0,00</b>	<b>-28.476,60</b>







Autorità Portuale Brindisi

Rendiconto Finanziario Part. I

Intestazione Capitoli

Anno di Gestione: 2008

Codice	Descrizione	Stanzamento Iniziale	Variazioni (+)	Variazioni (-)	Previsione Assestata	Riscossioni o Pagamenti	Competenze dell'Esercizio			
							Da Riscuotere o da Pagare	Totale Acc/Imp	Differenza Previsioni (+)	Differenza Previsioni (-)
U31160	I.V.A.	50.000,00	0,00	0,00	50.000,00	18.451,68	18.802,94	0,00	-31.197,06	
U31190	I.V.A.	50.000,00	0,00	0,00	50.000,00	18.451,68	18.802,94	0,00	-31.197,06	
	TOTALE CATEGORIA U3.1.1	2.357.329,00	0,00	0,00	2.357.329,00	1.029.028,54	1.173.554,38	0,00	-1.183.774,62	
	TOTALE UPB 3 - TITOLO III - PARTITE DI GIRO	2.357.329,00	0,00	0,00	2.357.329,00	1.029.028,54	1.173.554,38	0,00	-1.183.774,62	
	<b>Totale Generale Uscite</b>	66.352.768,00	6.966.000,00	166.000,00	73.152.768,00	7.083.552,40	54.242.261,65	0,00	-18.910.506,35	

## Autorità Portuale Brindisi

Rendiconto Finanziario Part. I

Intestazione Titoli

Anno di Gestione: 2008

Codice	Descrizione	Stanziamento Iniziale	Variazioni (+)	Variazioni (-)	Previsione Assestata	Riscossioni e Pagamenti	Competenze dell'Esercizio			
							Da Riscuotere o da Pagare	Totale Acciamp	Differenza Previsioni (U)	Differenza Previsioni (C)
U1	UPB 1 - TITOLO I - USCITE CORRENTI	9.710.492,00	146.000,00	166.000,00	9.690.492,00	5.558.137,95	1.679.807,85	7.237.945,80	0,00	-2.452.546,20
U2	UPB 2 - TITOLO II - SPESE IN CONTO CAPITALE	54.284.947,00	6.820.000,00	0,00	61.104.947,00	496.385,91	45.334.375,56	45.830.761,47	0,00	-15.274.185,53
U3	UPB 3 - TITOLO III - PARTITE DI GIRO	2.357.329,00	0,00	0,00	2.357.329,00	1.029.028,54	144.525,84	1.173.554,38	0,00	-1.183.774,62
	<b>Totale Generale Uscite</b>	66.352.768,00	6.966.000,00	166.000,00	73.152.768,00	7.083.552,40	47.168.709,25	54.242.261,65	0,00	-18.910.506,35



XVI LEGISLATURA - DISEGNI DI LEGGE E RELAZIONI - DOCUMENTI

**Autorità Portuale Brindisi**

Anno di Gestione: 2008

**Rendiconto Finanziario Part. II**

Codice	Descrizione	Gestione Residui degli Esercizi Precedenti					Gestione di Cassa					Totale Residui
		Inizio Esercizio	Riscossioni o Pagamenti	Da Riscuotere o da Pagare	Totale	Variazioni Residui	Insussistenze	Previsione Assestata	Riscossioni o Pagamenti	Differenza Previsioni	Totale Residui	
U112/110-02	Accanton. - art.1 c.55-58 L. 265/05 - F. do Nazionale Politiche Sociali	4.140,91	3.267,52	0,00	3.267,52	0,00	4.141,00	3.267,52	873,48	680,00		
U112/110	<b>Emolumenti al personale non dipendente</b>	15.966,63	3.267,52	0,00	3.267,52	0,00	41.403,00	32.947,52	8.461,48	880,00		
	<b>TOTALE CATEGORIA U1.1.2</b>	<b>423.834,00</b>	<b>403.764,31</b>	<b>0,00</b>	<b>403.764,31</b>	<b>0,00</b>	<b>2.428.409,00</b>	<b>1.658.455,69</b>	<b>769.953,32</b>	<b>420.216,73</b>		
U1.1.3	<b>Categoria 1.1.3 - USCITE PER L'ACQUISTO DI BENI DI CONSUMO E DI SERVIZIO</b>											
U113/10-01	Spese connesse con l'utilizzo dei mezzi di trasporto terrestri di proprietà	0,00	0,00	0,00	0,00	0,00	12.514,00	5.971,99	6.542,01	499,00		
U113/20-01	Spese connesse con l'utilizzo di mezzi nautici	0,00	0,00	0,00	0,00	0,00	0,00	0,00	0,00	0,00		
U113/20	<b>Spese connesse con l'utilizzo di mezzi nautici</b>	<b>0,00</b>	<b>0,00</b>	<b>0,00</b>	<b>0,00</b>	<b>0,00</b>	<b>0,00</b>	<b>0,00</b>	<b>0,00</b>	<b>0,00</b>		
U113/30-01	Lavori di manutenzione, riparazione, adattamento di locali a disposizione dell'Autorità Portuale - spese per pulizia e vigilanza	0,00	0,00	0,00	0,00	0,00	65.000,00	29.526,04	35.473,96	11.151,89		
U113/30-02	Manutenzione ordinaria Sede Autorità Portuale (art. 2, c. 623, l. 24/4/07)	0,00	0,00	0,00	0,00	0,00	10.000,00	4.152,63	5.847,37	2.000,00		
U113/30	<b>Lavori di manutenzione, riparazione, adattamento di locali a disposizione dell'Autorità Portuale - spese per pulizia e vigilanza</b>	<b>0,00</b>	<b>0,00</b>	<b>0,00</b>	<b>0,00</b>	<b>0,00</b>	<b>75.000,00</b>	<b>33.678,67</b>	<b>41.321,33</b>	<b>13.151,89</b>		
U113/40-01	Locazioni passive, leasing e noleggi attrezzature varie amministrative	20,00	20,00	0,00	20,00	0,00	9.000,00	8.283,32	716,68	0,00		
U113/40	<b>Locazioni passive, leasing e noleggi attrezzature varie amministrative</b>	<b>20,00</b>	<b>20,00</b>	<b>0,00</b>	<b>20,00</b>	<b>0,00</b>	<b>9.000,00</b>	<b>8.283,32</b>	<b>716,68</b>	<b>0,00</b>		
U113/50-01	Spese per consulenze, studi ed altre analoghe prestazioni professionali	82.037,49	32.399,82	31.504,01	64.003,83	0,00	100.000,00	83.302,82	16.697,18	42.204,01		
U113/50-02	Accantonamento - art. 1 c. 55-58, L. 265/05 - Fondo Nazionale Politiche Sociali	6.804,30	6.804,30	0,00	6.804,30	0,00	7.007,00	6.901,30	105,70	6.544,70		
U113/50	<b>Spese per consulenze, studi ed altre analoghe prestazioni professionali</b>	<b>88.841,79</b>	<b>39.204,12</b>	<b>31.504,01</b>	<b>70.808,13</b>	<b>0,00</b>	<b>107.007,00</b>	<b>90.204,12</b>	<b>16.802,88</b>	<b>48.748,71</b>		
U113/60-01	UtENZE varie (Energia elettrica - Acqua - telefoniche - uffici)	0,00	0,00	0,00	0,00	0,00	35.000,00	20.867,27	14.132,73	13.957,90		
U113/60	<b>UtENZE varie (Energia elettrica - Acqua - telefoniche - uffici)</b>	<b>0,00</b>	<b>0,00</b>	<b>0,00</b>	<b>0,00</b>	<b>0,00</b>	<b>35.000,00</b>	<b>20.867,27</b>	<b>14.132,73</b>	<b>13.957,90</b>		
U113/70-01	Materiale di economato e facile consumo	27.244,98	5.757,34	0,00	5.757,34	0,00	45.000,00	21.892,01	23.107,99	1.944,09		
U113/70-02	Materiale vario	476,17	8,67	0,00	8,67	0,00	1.800,00	58,67	1.741,33	0,00		
U113/70	<b>Materiale di economato e facile consumo</b>	<b>27.721,15</b>	<b>5.766,01</b>	<b>0,00</b>	<b>5.766,01</b>	<b>0,00</b>	<b>46.800,00</b>	<b>21.950,68</b>	<b>24.849,32</b>	<b>1.944,09</b>		
U113/80-01	Abbonamento periodici e riviste	0,00	0,00	0,00	0,00	0,00	5.000,00	358,00	4.642,00	0,00		
U113/80-02	Publicazioni dell'Ente	0,00	0,00	0,00	0,00	0,00	5.000,00	3.271,54	1.728,46	545,00		
U113/80-03	Lubr. riviste, giornali	3.779,20	2.009,84	0,00	2.009,84	0,00	10.000,00	5.059,14	4.940,86	545,60		
U113/80	<b>Periodici, riviste e varie - abbonamenti e acquisti</b>	<b>3.779,20</b>	<b>2.009,84</b>	<b>0,00</b>	<b>2.009,84</b>	<b>0,00</b>	<b>20.000,00</b>	<b>8.688,68</b>	<b>11.311,32</b>	<b>545,60</b>		
U113/90-01	Spese postali e acquisto valori bollati	5.125,57	3.044,01	11,23	3.055,24	0,00	20.000,00	14.408,87	5.591,13	547,03		
U113/90	<b>Spese postali</b>	<b>5.125,57</b>	<b>3.044,01</b>	<b>11,23</b>	<b>3.055,24</b>	<b>0,00</b>	<b>20.000,00</b>	<b>14.408,87</b>	<b>5.591,13</b>	<b>547,03</b>		
U113/100-01	Spese diverse connesse al funzionamento degli uffici	1.510,00	0,00	1.510,00	1.510,00	0,00	10.000,00	53,00	9.947,00	1.573,50		
U113/100-02	Indennità commissioni varie	20.000,00	19.915,20	84,80	20.000,00	0,00	55.000,00	21.415,20	33.584,80	32.399,80		
U113/100-03	Accantonamento 10% - art. 22 - c.1	0,00	0,00	0,00	0,00	0,00	0,00	0,00	0,00	0,00		
U113/100-04	Accantonamento 20% - art.57 Legge 256/05	0,00	0,00	0,00	0,00	0,00	0,00	0,00	0,00	0,00		
U113/100-05	Assoposti - quota associativa	22.500,00	22.500,00	0,00	22.500,00	0,00	65.000,00	65.000,00	0,00	0,00		
U113/100	<b>Spese diverse connesse al funzionamento degli uffici</b>	<b>44.010,00</b>	<b>42.415,20</b>	<b>1.594,80</b>	<b>44.010,00</b>	<b>0,00</b>	<b>130.000,00</b>	<b>86.468,20</b>	<b>43.637,80</b>	<b>33.973,30</b>		
U113/110-01	Spese per atti e contratti vari	0,00	0,00	0,00	0,00	0,00	6.000,00	3.456,82	2.543,18	430,86		
U113/110	<b>Spese per atti e contratti vari</b>	<b>0,00</b>	<b>0,00</b>	<b>0,00</b>	<b>0,00</b>	<b>0,00</b>	<b>6.000,00</b>	<b>3.456,82</b>	<b>2.543,18</b>	<b>430,86</b>		

XVI LEGISLATURA - DISEGNI DI LEGGE E RELAZIONI - DOCUMENTI

**Autorità Portuale Brindisi**

Rendiconto Finanziario Part. II

Anno di Gestione: 2008

Codice	Descrizione	Gestione Residui degli Esercizi Precedenti					Gestione di Cassa					Totale Residui
		Inizio Esercizio	Riscossioni o Pagamenti	Da Riscuotere o da Pagare	Totale	Variazioni Residui	Insussistenze	Provisione Assestata	Riscossioni o Pagamenti	Differenza Provisioni		
U113/120-01	Spese per trasporto materiali, mobili ed attrezzature speciali	0,00	0,00	0,00	0,00	0,00	0,00	5.000,00	0,00	5.000,00	0,00	0,00
U113/120	<b>Spese per trasporto materiali, mobili ed attrezzature speciali</b>	<b>0,00</b>	<b>0,00</b>	<b>0,00</b>	<b>0,00</b>	<b>0,00</b>	<b>0,00</b>	<b>5.000,00</b>	<b>0,00</b>	<b>5.000,00</b>	<b>0,00</b>	<b>0,00</b>
U113/130-01	Spese per effetti di corredo per il personale dipendente (autista e ufficio tecnico)	0,00	0,00	0,00	0,00	0,00	0,00	900,00	724,99	175,01	0,00	0,00
U113/130	<b>Spese per effetti di corredo per il personale dipendente</b>	<b>0,00</b>	<b>0,00</b>	<b>0,00</b>	<b>0,00</b>	<b>0,00</b>	<b>0,00</b>	<b>900,00</b>	<b>724,99</b>	<b>175,01</b>	<b>0,00</b>	<b>0,00</b>
U113/140-01	Premi di assicurazione	31.228,31	30.525,29	703,02	31.228,31	0,00	0,00	32.000,00	31.623,09	376,91	12.487,17	12.487,17
U113/140	<b>Premi di assicurazione</b>	<b>31.228,31</b>	<b>30.525,29</b>	<b>703,02</b>	<b>31.228,31</b>	<b>0,00</b>	<b>0,00</b>	<b>32.000,00</b>	<b>31.623,09</b>	<b>376,91</b>	<b>12.487,17</b>	<b>12.487,17</b>
U113/150-01	Spese di pubblicità	1.680,05	0,00	0,00	0,00	0,00	1.680,05	16.200,00	890,00	15.310,00	2.021,62	2.021,62
U113/150	<b>Spese di pubblicità</b>	<b>1.680,05</b>	<b>0,00</b>	<b>0,00</b>	<b>0,00</b>	<b>0,00</b>	<b>1.680,05</b>	<b>16.200,00</b>	<b>890,00</b>	<b>15.310,00</b>	<b>2.021,62</b>	<b>2.021,62</b>
U113/160-01	Spese di rappresentanza	6.821,49	1.036,35	5.785,14	6.821,49	0,00	0,00	9.541,00	4.387,29	5.153,71	6.975,20	6.975,20
U113/160	<b>Spese di rappresentanza</b>	<b>6.821,49</b>	<b>1.036,35</b>	<b>5.785,14</b>	<b>6.821,49</b>	<b>0,00</b>	<b>0,00</b>	<b>9.541,00</b>	<b>4.387,29</b>	<b>5.153,71</b>	<b>6.975,20</b>	<b>6.975,20</b>
U113/170-01	Spese legali, giudiziarie e varie	200.862,91	128.655,32	65.324,07	193.979,39	0,00	6.883,52	300.000,00	171.368,80	128.631,20	182.610,59	182.610,59
U113/170	<b>Spese legali, giudiziarie e varie</b>	<b>200.862,91</b>	<b>128.655,32</b>	<b>65.324,07</b>	<b>193.979,39</b>	<b>0,00</b>	<b>6.883,52</b>	<b>300.000,00</b>	<b>171.368,80</b>	<b>128.631,20</b>	<b>182.610,59</b>	<b>182.610,59</b>
U113/180-01	Spese per Servizi Informatici e Telematici	17.171,49	6.110,00	8.350,00	14.460,00	0,00	2.711,49	30.000,00	25.092,56	4.907,44	9.394,15	9.394,15
U113/180	<b>Spese per Servizi Informatici e Telematici</b>	<b>17.171,49</b>	<b>6.110,00</b>	<b>8.350,00</b>	<b>14.460,00</b>	<b>0,00</b>	<b>2.711,49</b>	<b>30.000,00</b>	<b>25.092,56</b>	<b>4.907,44</b>	<b>9.394,15</b>	<b>9.394,15</b>
U113/190-01	Anticipaz spese diverse per accedere ai finanziamenti, opere infrastrutturali	8.256,80	0,00	0,00	8.256,80	0,00	8.256,80	8.256,00	0,00	8.256,00	0,00	0,00
U113/190	<b>Anticipaz spese diverse per accedere ai finanziamenti, opere infrastrutturali</b>	<b>8.256,80</b>	<b>0,00</b>	<b>0,00</b>	<b>8.256,80</b>	<b>0,00</b>	<b>8.256,80</b>	<b>8.256,00</b>	<b>0,00</b>	<b>8.256,00</b>	<b>0,00</b>	<b>0,00</b>
	<b>TOTALE CATEGORIA U1.1.3</b>	<b>435.518,76</b>	<b>258.518,14</b>	<b>113.372,27</b>	<b>372.158,41</b>	<b>0,00</b>	<b>63.360,35</b>	<b>863.216,00</b>	<b>528.055,35</b>	<b>335.152,65</b>	<b>327.287,93</b>	<b>327.287,93</b>
U1.2.1	<b>Categoria 1.2.1 - USCITE PER PRESTAZIONI ISTITUZIONALI</b>											
U121/10-01	Prestazioni terzi per gestione servizi portuali	2.858,79	2.858,79	0,00	2.858,79	0,00	0,00	120.000,00	25.444,68	94.555,32	4.000,00	4.000,00
U121/10-02	Prestazioni terzi per razionaliz. e controllo traffici ambli port. e Security	310.867,90	310.867,80	0,00	310.867,80	0,00	0,10	1.910.868,00	1.273.520,09	637.347,91	255.426,15	255.426,15
U121/10-03	Prestazioni di terzi Serv. trasporto terrestre passeggeri	187.200,00	187.200,00	0,00	187.200,00	0,00	0,00	374.400,00	374.400,00	0,00	187.200,00	187.200,00
U121/10-04	Prestaz. stagionali a supporto dei passeggeri	10.000,00	10.000,00	0,00	10.000,00	0,00	0,00	100.000,00	40.890,00	59.110,00	11.200,00	11.200,00
U121/10-05	Utenze diverse e compunzioni per riscaldamento	38.769,20	29.451,23	9.637,97	39.099,20	0,00	0,00	250.000,00	233.579,43	16.420,57	81.416,37	81.416,37
U121/10	<b>Prestazioni di terzi per la gestione dei servizi portuali - spese per utenze portuali varie</b>	<b>550.025,89</b>	<b>540.387,82</b>	<b>9.637,97</b>	<b>550.025,79</b>	<b>0,00</b>	<b>0,10</b>	<b>2.755.268,00</b>	<b>1.943.634,20</b>	<b>811.633,80</b>	<b>539.242,62</b>	<b>539.242,62</b>
U121/20-01	Prestazioni di terzi per manutenzioni, riparazioni, pulizia assicurazioni e adattamenti diversi delle parti comuni in ambito	998.522,40	318.330,14	0,00	318.330,14	0,00	680.192,26	1.300.000,00	691.436,01	608.563,99	228.682,16	228.682,16
U121/20-02	Manutenzione ordinaria ambli portuali	0,00	0,00	0,00	0,00	0,00	0,00	0,00	0,00	0,00	0,00	0,00
U121/20-03	Manutenzione diverse	15.065,52	1.203,12	0,00	1.203,12	0,00	13.862,40	18.000,00	1.203,12	16.796,88	0,00	0,00
U121/20-04	Servizi istituzionali diversi (rilegature, stampe, copie doc. tecnici, ect.)	5.529,06	1.788,03	0,00	1.788,03	0,00	3.741,03	20.000,00	2.991,98	17.008,02	458,40	458,40
U121/20	<b>Spese per manutenzioni, riparazioni, pulizia assicurazioni e adattamenti diversi delle parti comuni in ambito</b>	<b>1.019.116,98</b>	<b>321.321,29</b>	<b>0,00</b>	<b>321.321,29</b>	<b>0,00</b>	<b>697.795,69</b>	<b>1.338.000,00</b>	<b>695.631,11</b>	<b>642.368,89</b>	<b>229.340,56</b>	<b>229.340,56</b>
U121/30-01	Spese per provviste e lavori indispensabili per la rimozione di ostacoli di qualunque genere alla navigazione in ambito portuale	0,00	0,00	0,00	0,00	0,00	0,00	10.000,00	0,00	10.000,00	0,00	0,00
U121/30	<b>Spese per provviste e lavori indispensabili per la rimozione di ostacoli di qualunque genere alla navigazione in ambito portuale</b>	<b>0,00</b>	<b>0,00</b>	<b>0,00</b>	<b>0,00</b>	<b>0,00</b>	<b>0,00</b>	<b>10.000,00</b>	<b>0,00</b>	<b>10.000,00</b>	<b>0,00</b>	<b>0,00</b>
U121/40-01	Spese promozionali e di propaganda	34.599,66	10.414,00	24.185,66	34.599,66	0,00	0,00	62.400,00	37.539,00	24.861,00	25.060,66	25.060,66
U121/40	<b>Spese promozionali e di propaganda</b>	<b>34.599,66</b>	<b>10.414,00</b>	<b>24.185,66</b>	<b>34.599,66</b>	<b>0,00</b>	<b>0,00</b>	<b>62.400,00</b>	<b>37.539,00</b>	<b>24.861,00</b>	<b>25.060,66</b>	<b>25.060,66</b>
U121/40	<b>Spese promozionali e di propaganda</b>	<b>34.599,66</b>	<b>10.414,00</b>	<b>24.185,66</b>	<b>34.599,66</b>	<b>0,00</b>	<b>0,00</b>	<b>62.400,00</b>	<b>37.539,00</b>	<b>24.861,00</b>	<b>25.060,66</b>	<b>25.060,66</b>
	<b>TOTALE CATEGORIA U1.2.1</b>	<b>1.603.742,53</b>	<b>872.123,11</b>	<b>33.823,63</b>	<b>905.548,74</b>	<b>0,00</b>	<b>697.795,79</b>	<b>4.165.669,00</b>	<b>2.676.904,31</b>	<b>1.488.853,59</b>	<b>793.643,74</b>	<b>793.643,74</b>

XVI LEGISLATURA - DISEGNI DI LEGGE E RELAZIONI - DOCUMENTI

**Autorità Portuale Brindisi**

Rendiconto Finanziario Part. II

Anno di Gestione: 2008

Codice	Descrizione	Gestione Residui degli Esercizi Precedenti				Gestione di Cassa				Differenza Previsioni	Totale Richiusi	
		Inizio Esercizio	Riscossioni o Pagamenti	Da Riscuotere o da Pagare	Totale	Variazioni Residui	Insussistenze	Previsione Assestata	Riscossioni o Pagamenti			
<b>U1.2.2</b>	<b>Categoria 1.2.2 - TRASFERIMENTI PASSIVI</b>											
U122/10 - 01	Contributi a società eserc. attività accessorie o strument. all'attività - Legge 84/84 art.5	0,00	0,00	0,00	0,00	0,00	0,00	0,00	0,00	0,00	0,00	0,00
U122/10 - 02	Contrib. per borse di studio e/o acquisto attrezzat. e materiale didattico per l'Università di Brindisi	25.823,00	0,00	25.823,00	25.823,00	0,00	0,00	25.823,00	0,00	25.823,00	25.823,00	25.823,00
U122/10 - 03	Università di Bari - Contributo distretto di ricerca pubblica Amm.	49.320,00	35.888,11	13.431,89	49.320,00	0,00	0,00	49.320,00	35.888,11	13.431,89	13.431,89	13.431,89
<b>U122/10</b>	<b>Contributi aventi attinenza allo sviluppo dell'attività portuale</b>	<b>75.143,00</b>	<b>35.888,11</b>	<b>39.254,89</b>	<b>75.143,00</b>	<b>0,00</b>	<b>0,00</b>	<b>75.143,00</b>	<b>35.888,11</b>	<b>39.254,89</b>	<b>39.254,89</b>	<b>39.254,89</b>
U122/20 - 01	Contributi allo sviluppo delle realizzazioni di autostrade del mare di trasporto marittimo a corto raggio e di crociera	0,00	0,00	0,00	0,00	0,00	0,00	0,00	0,00	0,00	0,00	0,00
<b>U122/20</b>	<b>Contributi allo sviluppo delle realizzazioni di autostrade del mare di trasporto marittimo a corto raggio e di crociera</b>	<b>0,00</b>	<b>0,00</b>	<b>0,00</b>	<b>0,00</b>	<b>0,00</b>	<b>0,00</b>	<b>0,00</b>	<b>0,00</b>	<b>0,00</b>	<b>0,00</b>	<b>0,00</b>
U122/30 - 01	Trasferimenti allo Stato in ottemperanza a norme relative al contenimento della spesa pubblica	0,00	0,00	0,00	0,00	0,00	0,00	0,00	0,00	0,00	0,00	0,00
<b>U122/30</b>	<b>Trasferimenti allo Stato in ottemperanza a norme relative al contenimento della spesa pubblica</b>	<b>0,00</b>	<b>0,00</b>	<b>0,00</b>	<b>0,00</b>	<b>0,00</b>	<b>0,00</b>	<b>0,00</b>	<b>0,00</b>	<b>0,00</b>	<b>0,00</b>	<b>0,00</b>
U122/40 - 01	Partecipazione a progetti europei, nazionali e regionali	0,00	0,00	0,00	0,00	0,00	0,00	0,00	0,00	0,00	0,00	0,00
<b>U122/40</b>	<b>Partecipazione a progetti europei, nazionali e regionali</b>	<b>0,00</b>	<b>0,00</b>	<b>0,00</b>	<b>0,00</b>	<b>0,00</b>	<b>0,00</b>	<b>0,00</b>	<b>0,00</b>	<b>0,00</b>	<b>0,00</b>	<b>0,00</b>
<b>U122/40</b>	<b>TOTALE CATEGORIA U1.2.2</b>	<b>75.143,00</b>	<b>35.888,11</b>	<b>39.254,89</b>	<b>75.143,00</b>	<b>0,00</b>	<b>0,00</b>	<b>75.143,00</b>	<b>35.888,11</b>	<b>39.254,89</b>	<b>39.254,89</b>	<b>39.254,89</b>
<b>U1.2.3</b>	<b>Categoria 1.2.3 - ONERI FINANZIARI</b>											
U123/10 - 01	Interessi passivi spese e commissioni bancarie	0,00	0,00	0,00	0,00	0,00	0,00	0,00	183,95	4.806,05	4.806,05	4.806,05
<b>U123/10</b>	<b>Interessi passivi spese e commissioni bancarie</b>	<b>0,00</b>	<b>0,00</b>	<b>0,00</b>	<b>0,00</b>	<b>0,00</b>	<b>0,00</b>	<b>0,00</b>	<b>183,95</b>	<b>4.806,05</b>	<b>4.806,05</b>	<b>4.806,05</b>
<b>U123/10</b>	<b>TOTALE CATEGORIA U1.2.3</b>	<b>0,00</b>	<b>0,00</b>	<b>0,00</b>	<b>0,00</b>	<b>0,00</b>	<b>0,00</b>	<b>0,00</b>	<b>183,95</b>	<b>4.806,05</b>	<b>4.806,05</b>	<b>4.806,05</b>
<b>U1.2.4</b>	<b>Categoria 1.2.4 - ONERI TRIBUTARI</b>											
U124/10 - 01	Imposte, tasse e tributi vari ( IVA non detraibile )	16.769,57	15.958,40	0,00	15.958,40	0,00	811,17	160.000,00	151.532,05	8.467,95	8.467,95	7.561,68
<b>U124/10</b>	<b>Imposte, tasse e tributi vari</b>	<b>16.769,57</b>	<b>15.958,40</b>	<b>0,00</b>	<b>15.958,40</b>	<b>0,00</b>	<b>811,17</b>	<b>160.000,00</b>	<b>151.532,05</b>	<b>8.467,95</b>	<b>8.467,95</b>	<b>7.561,68</b>
U124/20 - 01	Oneri Tributari diversi ( IRAP e Varie )	1.641,40	1.641,40	0,00	1.641,40	0,00	0,00	18.000,00	5.891,63	12.108,37	1.573,82	1.573,82
<b>U124/20</b>	<b>Tasse di possesso autoveicolo</b>	<b>0,00</b>	<b>0,00</b>	<b>0,00</b>	<b>0,00</b>	<b>0,00</b>	<b>0,00</b>	<b>0,00</b>	<b>0,00</b>	<b>0,00</b>	<b>0,00</b>	<b>0,00</b>
<b>U124/20</b>	<b>Oneri Tributari diversi ( IRAP e Varie )</b>	<b>1.641,40</b>	<b>1.641,40</b>	<b>0,00</b>	<b>1.641,40</b>	<b>0,00</b>	<b>0,00</b>	<b>18.000,00</b>	<b>5.891,63</b>	<b>12.108,37</b>	<b>1.573,82</b>	<b>1.573,82</b>
<b>U124/20</b>	<b>TOTALE CATEGORIA U1.2.4</b>	<b>18.410,97</b>	<b>17.599,80</b>	<b>0,00</b>	<b>17.599,80</b>	<b>0,00</b>	<b>811,17</b>	<b>178.000,00</b>	<b>157.423,68</b>	<b>20.576,32</b>	<b>20.576,32</b>	<b>9.135,50</b>
<b>U1.2.5</b>	<b>Categoria 1.2.5 - POSTE CORRETTRIVE E COMPENSATIVE DI ENTRATE CORRENTI</b>											
U125/10 - 01	Rimborso acque SISR e soc.conduz. impianto	116.669,31	89.596,75	27.102,56	116.669,31	0,00	0,00	200.000,00	159.272,89	40.727,11	40.727,11	57.396,42
U125/10 - 02	Restituzioni e rimborsi diversi	161.702,41	96.229,21	33.046,49	131.278,70	0,00	30.423,71	150.000,00	101.165,67	48.834,13	33.046,49	33.046,49
U125/10 - 03	Progetto IONAS - Quota parte ( art. Cap. E24/02 - 2005)	17.044,08	0,00	17.044,08	17.044,08	0,00	0,00	16.500,00	0,00	16.500,00	17.044,08	0,00
U125/10 - 04	D.L. 194/02 convertito L. 246/02 (Sistemazione contabile)	115.538,00	115.538,00	0,00	115.538,00	0,00	0,00	115.538,00	115.538,00	0,00	0,00	0,00
<b>U125/10</b>	<b>Restituzioni e rimborsi diversi</b>	<b>410.953,80</b>	<b>303.333,96</b>	<b>77.196,13</b>	<b>380.530,09</b>	<b>0,00</b>	<b>30.423,71</b>	<b>482.038,00</b>	<b>375.976,76</b>	<b>106.061,24</b>	<b>107.489,99</b>	<b>107.489,99</b>
<b>U125/10</b>	<b>TOTALE CATEGORIA U1.2.5</b>	<b>410.953,80</b>	<b>303.333,96</b>	<b>77.196,13</b>	<b>380.530,09</b>	<b>0,00</b>	<b>30.423,71</b>	<b>482.038,00</b>	<b>375.976,76</b>	<b>106.061,24</b>	<b>107.489,99</b>	<b>107.489,99</b>
<b>U1.2.6</b>	<b>Categoria 1.2.6 - USCITE NON CLASSIFICABILI IN ALTRE VOCI</b>											
U126/10 - 01	Spese per lit. arbitraggi, risarcimenti ed accessori	0,00	0,00	0,00	0,00	0,00	0,00	50.000,00	12.282,99	37.717,01	37.717,01	0,00
<b>U126/10</b>	<b>Spese per lit. arbitraggi, risarcimenti ed accessori</b>	<b>0,00</b>	<b>0,00</b>	<b>0,00</b>	<b>0,00</b>	<b>0,00</b>	<b>0,00</b>	<b>50.000,00</b>	<b>12.282,99</b>	<b>37.717,01</b>	<b>37.717,01</b>	<b>0,00</b>
U126/20 - 01	Fondo di riserva	0,00	0,00	0,00	0,00	0,00	0,00	151.233,00	0,00	151.233,00	0,00	0,00
<b>U126/20</b>	<b>Fondo di riserva</b>	<b>0,00</b>	<b>0,00</b>	<b>0,00</b>	<b>0,00</b>	<b>0,00</b>	<b>0,00</b>	<b>151.233,00</b>	<b>0,00</b>	<b>151.233,00</b>	<b>0,00</b>	<b>0,00</b>
U126/30 - 01	Oneri vari straordinari	20.381,14	20.381,14	0,00	20.381,14	0,00	0,00	40.000,00	30.736,58	9.263,42	9.263,42	979,33
<b>U126/30</b>	<b>Oneri vari straordinari</b>	<b>20.381,14</b>	<b>20.381,14</b>	<b>0,00</b>	<b>20.381,14</b>	<b>0,00</b>	<b>0,00</b>	<b>40.000,00</b>	<b>30.736,58</b>	<b>9.263,42</b>	<b>9.263,42</b>	<b>979,33</b>

XVI LEGISLATURA - DISEGNI DI LEGGE E RELAZIONI - DOCUMENTI

**Autorità Portuale Brindisi**

Anno di Gestione: 2008

Rendiconto Finanziario Part. II

Codice	Descrizione	Gestione Residui degli Esercizi Precedenti				Gestione di Cassa				Totale Residui	
		Inizio Esercizio	Riscossioni o Pagamenti	Da Riscuotere o da Pagare	Totale	Variazioni Residui	Insussistenze	Previsione Assestata	Riscossioni o Pagamenti		Differenza Previsioni
U126/00	Anticipazione spese diverse per accedere ai finanziamenti per Opere	0,00	0,00	0,00	0,00	0,00	130.000,00	0,00	130.000,00	0,00	2.762,65
U126/00	02 - Infrastrutture										
U126/00	Gest. Finanz. Interreg Italia/Albania	11.926,24	11.501,83	424,41	11.926,24	0,00	11.926,00	11.501,83	424,17	424,41	
U126/00	04	402.026,45	3.114,60	398.911,85	402.026,45	0,00	402.026,00	3.114,60	398.911,40	388.911,85	
U126/00	05	101.879,96	35.967,03	55.912,53	101.879,96	0,00	101.879,00	35.967,03	65.911,97	65.912,53	
U126/00	06	0,00	0,00	0,00	0,00	0,00	60.000,00	0,00	60.000,00	60.000,00	
U126/00	Oneri vari straordinari	536.213,39	70.964,60	465.248,79	536.213,39	0,00	745.831,00	81.320,04	664.510,96	528.980,77	
U126/00	01	120.069,95	1.509,95	118.560,00	120.069,95	0,00	200.000,00	5.109,43	194.890,57	246.060,00	
U126/00	Spese per realizzo delle entrate	120.069,95	1.509,95	118.560,00	120.069,95	0,00	200.000,00	5.109,43	194.890,57	246.060,00	
	<b>TOTALE CATEGORIA U1.2.6</b>	<b>656.283,34</b>	<b>72.474,55</b>	<b>583.808,79</b>	<b>656.283,34</b>	<b>0,00</b>	<b>1.147.064,00</b>	<b>98.712,46</b>	<b>1.048.351,54</b>	<b>775.050,77</b>	
U1.3.1	<b>Categoria 1.3.1 - USCITE PER ONERI COMUNI</b>										
U131/10	01 - Oneri comuni di funzionamento	0,00	0,00	0,00	0,00	0,00	0,00	0,00	0,00	0,00	0,00
U131/10	Oneri comuni di funzionamento	0,00	0,00	0,00	0,00	0,00	0,00	0,00	0,00	0,00	0,00
	<b>TOTALE CATEGORIA U1.3.1</b>	<b>0,00</b>	<b>0,00</b>	<b>0,00</b>	<b>0,00</b>	<b>0,00</b>	<b>0,00</b>	<b>0,00</b>	<b>0,00</b>	<b>0,00</b>	<b>0,00</b>
U1.4.1	<b>Categoria 1.4.1 - ONERI PER IL PERSONALE IN QUIESCENZA</b>										
U141/10	01 - Pensioni ed altri oneri similari a carico dell'Autorità Portuale	0,00	0,00	0,00	0,00	0,00	0,00	0,00	0,00	0,00	0,00
U141/10	Pensioni ed altri oneri similari a carico dell'Autorità Portuale	0,00	0,00	0,00	0,00	0,00	0,00	0,00	0,00	0,00	0,00
	<b>TOTALE CATEGORIA U1.4.1</b>	<b>0,00</b>	<b>0,00</b>	<b>0,00</b>	<b>0,00</b>	<b>0,00</b>	<b>0,00</b>	<b>0,00</b>	<b>0,00</b>	<b>0,00</b>	<b>0,00</b>
U1.4.2	<b>Categoria 1.4.2 - ACCANTONAMENTO AL TRATTAMENTO DI FINE RAPPORTO</b>										
U141/20	01 - Accantonamento al Trattamento di fine rapporto ( contrib. A.P. )	0,00	0,00	0,00	0,00	0,00	0,00	0,00	0,00	0,00	0,00
U141/20	Accantonamento al Trattamento di fine rapporto ( contrib. A.P. )	0,00	0,00	0,00	0,00	0,00	0,00	0,00	0,00	0,00	0,00
	<b>TOTALE CATEGORIA U1.4.2</b>	<b>0,00</b>	<b>0,00</b>	<b>0,00</b>	<b>0,00</b>	<b>0,00</b>	<b>0,00</b>	<b>0,00</b>	<b>0,00</b>	<b>0,00</b>	<b>0,00</b>
U1.5.1	<b>Categoria 1.5.1 - ACCANTONAMENTI A FONDI RISCHI E ONERI</b>										
U151/10	01 - accantonamenti a fondi rischi ed oneri	0,00	0,00	0,00	0,00	0,00	0,00	0,00	0,00	0,00	0,00
U151/10	accantonamento per pigliamento Siculo - Sardiella	0,00	0,00	0,00	0,00	0,00	1.800.000,00	1.735.512,74	64.487,26	0,00	0,00
U151/10	accantonamenti a fondi rischi ed oneri	0,00	0,00	0,00	0,00	0,00	1.800.000,00	1.735.512,74	64.487,26	0,00	0,00
	<b>TOTALE CATEGORIA U1.5.1</b>	<b>3.722.062,29</b>	<b>2.036.724,80</b>	<b>855.178,51</b>	<b>2.891.903,31</b>	<b>0,00</b>	<b>11.564.040,00</b>	<b>7.594.862,75</b>	<b>3.958.177,25</b>	<b>2.534.986,36</b>	
U2	<b>UPB 2 - TITOLO II - SPESE IN CONTO CAPITALE</b>										
U2.1.1	<b>Categoria 2.1.1 - ACQUISIZIONE DI BENI DI USO DUREVOLE ED OPERE IMMOBILIARI E INVESTIMENTI</b>										
U211/10	01 - Lavori di opere ed impianti scorporati in Costa Morena Est. per realiz nuovi piazzali e dragaggio fondaali per nuovi accessi operativi	2.562.284,00	0,00	2.562.284,00	2.562.284,00	0,00	0,00	0,00	0,00	0,00	2.562.284,00
U211/10	02 - Opere di adeguamento dell'armar per navi gasiere in Costa Morena	35.674.912,32	15.155,72	36.859.756,60	36.874.912,32	0,00	10.000.000,00	15.155,72	9.984.844,26	36.859.756,60	0,00
U211/10	03 - Disinquinamento del Seno di Ponente	0,00	0,00	0,00	0,00	0,00	0,00	0,00	0,00	0,00	0,00
U211/10	04 - Bonifica copertura in elenit dei capannoni ex Montedison nell'area portuale	774.685,00	0,00	774.685,00	774.685,00	0,00	0,00	0,00	0,00	0,00	774.685,00
U211/10	05 - Impianto per la raccolta e trattamento delle acque di sentina e slops e per lo stoccaggio dei proccotti di recupero	0,00	0,00	0,00	0,00	0,00	0,00	0,00	0,00	0,00	0,00
U211/10	06 - Realizz spazio attrezzato per uffici Dogana, Polizia, Finanza, servizi igienici, ecc per funzionari, indipendente attracchi di Costa Morena	0,00	0,00	0,00	0,00	0,00	0,00	0,00	0,00	0,00	0,00
U211/10	07 - Realizz Staz. Tragh. Albania con posto di controllo Poi. zona Ciandola	0,00	0,00	0,00	0,00	0,00	0,00	0,00	0,00	0,00	0,00
U211/10	08 - Completamento funzionale sporgente Est moio Costa Morena e dragaggio - 2 - Stralico (M.I.T.)	4.018.473,31	196.103,27	3.822.370,04	4.018.473,31	0,00	4.067.975,00	196.103,27	3.871.871,73	3.822.370,04	0,00





XVI LEGISLATURA - DISEGNI DI LEGGE E RELAZIONI - DOCUMENTI

**Autorità Portuale Brindisi**

Rendiconto Finanziario Part. II

Anno di Gestione: 2008

Codice	Descrizione	Gestione Residui degli Esercizi Precedenti						Gestione di Cassa				Totale Residui
		Inizio Esercizio	Riscossioni o Pagamenti	Da Riscuotere o da Pagare	Totale	Variazioni Residui	Insussistenze	Previsione Assestata	Riscossioni o Pagamenti	Differenza Previsioni		
U211/10 - 44	Realizz. Rete ferroviaria Banchina Costa Morena Est e piattaforma logistica	1.100.000,00	27.746,96	1.072.253,04	1.100.000,00	0,00	0,00	1.100.000,00	27.746,96	1.072.253,04	7.072.253,04	
U211/10 - 45	Realizz. rilievo aerotogrammetrico porto di Brindisi	111.910,00	49.500,00	62.410,00	111.910,00	0,00	0,00	111.910,00	49.500,00	62.410,00	62.410,00	
U211/10 - 46	Realizz. ed. assist. tecn. Sviluppo network qualità Risorse Umane log. e tras. (Interna ad. opere - ADRIAFORM)	71.400,00	66.709,81	4.690,19	71.400,00	0,00	0,00	71.400,00	66.709,81	4.690,19	4.690,19	
U211/10 - 47	Realizzazione del nuovo varco doganale con postazione di controllo in Via Spatolo (Autost. del mare II)	0,00	0,00	0,00	0,00	0,00	0,00	1.000.000,00	0,00	1.000.000,00	2.500.000,00	
U211/10 - 48	Realizzazione circuito interno portuale - 1° stralzo - realizz. banchina portuale (Autost. del mare II)	0,00	0,00	0,00	0,00	0,00	0,00	200.000,00	0,00	200.000,00	1.500.000,00	
U211/10 - 49	Antisaltina il varco di via Spatolo (Autost. del mare II)	0,00	0,00	0,00	0,00	0,00	0,00	700.000,00	0,00	700.000,00	0,00	
U211/10 - 50	Lavori ristrutturazione e riqualificazione zona "Fontanelle" in ambito portuale (Autost. del mare II)	0,00	0,00	0,00	0,00	0,00	0,00	800.000,00	79,00	799.921,00	799.921,00	
U211/10 - 51	Lavori realizzazione della viabilità prevista dal PRP tra via Persico e via Rizzo (Autost. del mare I - II)	0,00	0,00	0,00	0,00	0,00	0,00	500.000,00	0,00	500.000,00	4.000.000,00	
U211/10 - 52	Lavori trattamento acque meteoriche provenienti dalle superfici impermeabili del Porto di Brindisi (Autost. del mare II)	0,00	0,00	0,00	0,00	0,00	0,00	0,00	0,00	0,00	0,00	
U211/10 - 53	Lavori adeguamento funzionale del capannone ex-Montecatini (Autost. del mare II)	0,00	0,00	0,00	0,00	0,00	0,00	200.000,00	0,00	200.000,00	1.500.000,00	
U211/10 - 54	Lavori consolidam. banchina denominata "Ammiraglio Millo" (Autost. del mare I)	0,00	0,00	0,00	0,00	0,00	0,00	0,00	0,00	0,00	0,00	
U211/10 - 55	Contributo della Regione Puglia	0,00	0,00	0,00	0,00	0,00	0,00	0,00	0,00	0,00	0,00	
U211/10 - 56	Lavori di inquadramento Costa Morena - Punta delle Terrare e Seno di Levante per agenzie e bus, a bus (Internaz. I/II - Italia / Grecia)	0,00	0,00	0,00	0,00	0,00	0,00	1.000.000,00	326.830,10	673.169,90	4.373.169,90	
U211/10 - 57	Lavori realizz. attracco Credentico e richiar. banchina e viabilità c/o Castello Alfonso (accordo di progr. c.d. P.I.T.)	0,00	0,00	0,00	0,00	0,00	0,00	1.849.000,00	0,00	1.849.000,00	1.849.000,00	
U211/10 - 58	Acquisizione, costruzione, trasformazione di opere portuali ed immobiliari - approfondimento fonali	123.865.785,53	6.430.044,53	103.590.016,20	110.020.060,73	0,00	13.845.724,90	57.943.308,00	6.756.953,63	51.186.354,37	147.960.307,10	
U211/20 - 01	Prestazione di terzi per manutenzioni straordinarie delle parti comuni in ambito portuale, compresa la manutenzione dei fondali (manovre straordinarie base Autorità Portuale art. 2, c. 623, L. 24/2/2007)	8.976.495,04	2.304.895,07	6.569.809,97	8.974.705,04	0,00	1.790,00	5.400.000,00	2.324.880,84	3.075.119,16	7.408.157,97	
U211/20 - 02	Prestazione di terzi per manutenzioni straordinarie delle parti comuni in ambito portuale, compresa la manutenzione dei fondali (investimenti, ricerca logistica)	8.976.495,04	2.304.895,07	6.569.809,97	8.974.705,04	0,00	1.790,00	5.400.000,00	2.324.880,84	3.075.119,16	7.408.157,97	
U211/30 - 01	Azioni per lo sviluppo strategico del porto - studi, progettazioni, investimenti, ricerche logistica	774.686,00	0,00	0,00	774.686,00	0,00	774.686,00	450.000,00	0,00	450.000,00	200.000,00	
U211/30 - 02	Azioni per lo sviluppo strategico del porto - studi, progettazioni, investimenti, ricerche logistica	774.686,00	0,00	0,00	774.686,00	0,00	774.686,00	450.000,00	0,00	450.000,00	200.000,00	
<b>TOTALE CATEGORIA U2.1.1</b>		<b>133.616.966,97</b>	<b>8.734.939,60</b>	<b>110.259.826,17</b>	<b>118.954.765,77</b>	<b>0,00</b>	<b>14.622.200,00</b>	<b>63.813.308,00</b>	<b>9.087.327,97</b>	<b>54.725.980,03</b>	<b>165.565.465,07</b>	
<b>Categoria 2.1.2 - ACQUISIZIONE DI IMMOBILIZZAZIONI TECNICHE</b>												
U212/10 - 01	Acquisizione di attrezzature e macchinari	24.043,00	20.558,00	3.485,00	24.043,00	0,00	0,00	70.000,00	21.693,65	48.306,35	3.485,00	
U212/10 - 02	Acquisizione di attrezzature e macchinari	24.043,00	20.558,00	3.485,00	24.043,00	0,00	0,00	70.000,00	21.693,65	48.306,35	3.485,00	
U212/20 - 01	Acquisizione autoveicoli e motoveicoli e parti di ricambio degli stessi	0,00	0,00	0,00	0,00	0,00	0,00	0,00	0,00	0,00	0,00	
U212/20 - 02	Manutenzioni straordinaria automezzi	0,00	0,00	0,00	0,00	0,00	0,00	0,00	0,00	0,00	0,00	
U212/20 - 03	Acquisizione autoveicoli e motoveicoli e parti di ricambio degli stessi	0,00	0,00	0,00	0,00	0,00	0,00	0,00	0,00	0,00	0,00	
U212/30 - 01	Acquisizione mezzi nautici e parti di ricambio degli stessi	0,00	0,00	0,00	0,00	0,00	0,00	0,00	0,00	0,00	0,00	
U212/30 - 02	Acquisizione mezzi nautici e parti di ricambio degli stessi	0,00	0,00	0,00	0,00	0,00	0,00	0,00	0,00	0,00	0,00	
U212/40 - 01	Acquisizione di beni immateriali (progetti, brevetti, software applicativi, etc.)	22.853,00	20.000,00	2.853,00	20.000,00	0,00	2.853,00	42.853,00	30.142,00	12.711,00	0,00	
U212/40 - 02	Acquisizione di beni immateriali (progetti, brevetti, software applicativi, etc.)	22.853,00	20.000,00	2.853,00	20.000,00	0,00	2.853,00	42.853,00	30.142,00	12.711,00	0,00	
U212/50 - 01	Acquisizione di mobili e macchine di Ufficio	11.901,19	4.050,60	7.850,59	4.050,60	0,00	7.850,59	60.000,00	20.344,55	39.655,45	0,00	
U212/50 - 02	Acquisizione di mobili e macchine di Ufficio	11.901,19	4.050,60	7.850,59	4.050,60	0,00	7.850,59	60.000,00	20.344,55	39.655,45	0,00	
U212/60 - 01	Impianti Portuali Specifici	0,00	0,00	0,00	0,00	0,00	0,00	30.000,00	10.996,40	19.003,60	184,00	
U212/60 - 02	Impianti Portuali Generici	0,00	0,00	0,00	0,00	0,00	0,00	20.000,00	9.168,00	10.832,00	1.175,00	
U212/60 - 03	Impianti Portuali	0,00	0,00	0,00	0,00	0,00	0,00	50.000,00	20.164,40	29.835,60	1.359,00	



XVI LEGISLATURA - DISEGNI DI LEGGE E RELAZIONI - DOCUMENTI

Rendiconto Finanziario Part. II

Autorità Portuale Brindisi

Anno di Gestione: 2008

Codice	Descrizione	Gestione Residui degli Esercizi Precedenti				Gestione di Cassa				Totale Residui		
		Inizio Esercizio	Riscossioni o Pagamenti	Da Risolvere o da Pagare	Totale	Variazioni Residui	Insistenze	Previsione Assestata	Riscossioni o Pagamenti		Differenza Previsioni	
<b>U2.2.2</b>	<b>Categoria 2.2.2 - RIMBORSO DI ANTICIPAZIONI PASSIVE</b>											
U22210-01	Rimborso di anticipazioni passive	0,00	0,00	0,00	0,00	0,00	0,00	0,00	0,00	0,00	0,00	0,00
U22210	<b>Rimborso di anticipazioni passive</b>	<b>0,00</b>	<b>0,00</b>	<b>0,00</b>	<b>0,00</b>	<b>0,00</b>	<b>0,00</b>	<b>0,00</b>	<b>0,00</b>	<b>0,00</b>	<b>0,00</b>	<b>0,00</b>
	<b>TOTALE CATEGORIA U2.2.2</b>											
<b>U2.2.3</b>	<b>Categoria 2.2.3 - RIMBORSI DI OBBLIGAZIONI</b>											
U22310-01	Rimborso di obbligazioni	0,00	0,00	0,00	0,00	0,00	0,00	0,00	0,00	0,00	0,00	0,00
U22310	<b>Rimborso di obbligazioni</b>	<b>0,00</b>	<b>0,00</b>	<b>0,00</b>	<b>0,00</b>	<b>0,00</b>	<b>0,00</b>	<b>0,00</b>	<b>0,00</b>	<b>0,00</b>	<b>0,00</b>	<b>0,00</b>
	<b>TOTALE CATEGORIA U2.2.3</b>											
<b>U2.2.4</b>	<b>Categoria 2.2.4 - RESTITUZIONI ALLE GESTIONI AUTONOME DI ANTICIPAZIONI</b>											
U22410-01	Restituzione alle gestioni autonome di anticipazioni	0,00	0,00	0,00	0,00	0,00	0,00	0,00	0,00	0,00	0,00	0,00
U22410	<b>Restituzione alle gestioni autonome di anticipazioni</b>	<b>0,00</b>	<b>0,00</b>	<b>0,00</b>	<b>0,00</b>	<b>0,00</b>	<b>0,00</b>	<b>0,00</b>	<b>0,00</b>	<b>0,00</b>	<b>0,00</b>	<b>0,00</b>
	<b>TOTALE CATEGORIA U2.2.4</b>											
<b>U2.2.5</b>	<b>Categoria 2.2.5 - ESTINZIONI DEBITI DIVERSI</b>											
U22510-01	Restituzione depositi di terzi e cauzione	94.360,79	2.033,56	92.327,21	94.360,79	0,00	0,00	50.000,00	21.805,58	28.194,42	93.729,05	93.729,05
U22510	<b>Restituzione depositi di terzi e cauzione</b>	<b>94.360,79</b>	<b>2.033,56</b>	<b>92.327,21</b>	<b>94.360,79</b>	<b>0,00</b>	<b>0,00</b>	<b>50.000,00</b>	<b>21.805,58</b>	<b>28.194,42</b>	<b>93.729,05</b>	<b>93.729,05</b>
	<b>TOTALE CATEGORIA U2.2.5</b>	<b>94.360,79</b>	<b>2.033,56</b>	<b>92.327,21</b>	<b>94.360,79</b>	<b>0,00</b>	<b>0,00</b>	<b>50.000,00</b>	<b>21.805,58</b>	<b>28.194,42</b>	<b>93.729,05</b>	<b>93.729,05</b>
	<b>TOTALE UPB 2 - TITOLO II - SPESE IN CONTO CAPITALE</b>	<b>133.797.454,32</b>	<b>8.608.911,55</b>	<b>110.355.636,38</b>	<b>119.161.549,93</b>	<b>0,00</b>	<b>14.632.904,38</b>	<b>64.383.908,00</b>	<b>9.303.297,46</b>	<b>55.076.610,54</b>	<b>155.690.013,94</b>	<b>155.690.013,94</b>
<b>U3</b>	<b>UPB 3 - TITOLO III - PARTITE DI GIRO</b>											
<b>U3.1.1</b>	<b>Categoria 3.1.1 - USCITE AVENTI NATURA DI PARTE DI GIRO</b>											
U31110-01	Ritenute erariali	60.038,66	60.038,66	0,00	60.038,66	0,00	0,00	1.000.000,00	584.915,46	415.084,54	68.241,64	68.241,64
U31110	<b>Ritenute erariali</b>	<b>60.038,66</b>	<b>60.038,66</b>	<b>0,00</b>	<b>60.038,66</b>	<b>0,00</b>	<b>0,00</b>	<b>1.000.000,00</b>	<b>584.915,46</b>	<b>415.084,54</b>	<b>68.241,64</b>	<b>68.241,64</b>
U31120-01	Ritenute previdenziali ed assistenziali	0,00	0,00	0,00	0,00	0,00	0,00	150.000,00	112.000,00	47.919,77	25,15	25,15
U31120-02	Ricongiunzione e riscatto Istituti diversi	25,16	25,16	0,00	25,16	0,00	0,00	2.000,00	276,76	1.723,24	50,32	50,32
U31120	<b>Ritenute previdenziali ed assistenziali</b>	<b>25,16</b>	<b>25,16</b>	<b>0,00</b>	<b>25,16</b>	<b>0,00</b>	<b>0,00</b>	<b>162.000,00</b>	<b>112.295,43</b>	<b>49.042,57</b>	<b>75,48</b>	<b>75,48</b>
U31160-01	Ritenute diverse	1.099,93	0,00	1.099,93	1.099,93	0,00	0,00	25.000,00	11.233,08	13.766,92	1.679,69	1.679,69
U31160	<b>Ritenute diverse</b>	<b>1.099,93</b>	<b>0,00</b>	<b>1.099,93</b>	<b>1.099,93</b>	<b>0,00</b>	<b>0,00</b>	<b>25.000,00</b>	<b>11.233,08</b>	<b>13.766,92</b>	<b>1.679,69</b>	<b>1.679,69</b>
U31140-01	Anticipazioni dell'Autorità Portuale al personale	0,00	0,00	0,00	0,00	0,00	0,00	30.000,00	0,00	30.000,00	0,00	0,00
U31140	<b>Anticipazioni dell'Autorità Portuale al personale</b>	<b>0,00</b>	<b>0,00</b>	<b>0,00</b>	<b>0,00</b>	<b>0,00</b>	<b>0,00</b>	<b>30.000,00</b>	<b>0,00</b>	<b>30.000,00</b>	<b>0,00</b>	<b>0,00</b>
U31150-01	Versamento trattenute a favore di terzi	423,66	423,66	0,00	423,66	0,00	0,00	20.000,00	19.779,59	220,41	0,01	0,01
U31150	<b>Versamento trattenute a favore di terzi</b>	<b>423,66</b>	<b>423,66</b>	<b>0,00</b>	<b>423,66</b>	<b>0,00</b>	<b>0,00</b>	<b>20.000,00</b>	<b>19.779,59</b>	<b>220,41</b>	<b>0,01</b>	<b>0,01</b>
U31160-01	Somme pagate per conto terzi	0,00	0,00	0,00	0,00	0,00	0,00	60.000,00	0,00	60.000,00	1.831,73	1.831,73
U31160	<b>Somme pagate per conto terzi</b>	<b>0,00</b>	<b>0,00</b>	<b>0,00</b>	<b>0,00</b>	<b>0,00</b>	<b>0,00</b>	<b>60.000,00</b>	<b>0,00</b>	<b>60.000,00</b>	<b>1.831,73</b>	<b>1.831,73</b>
U31170-01	Partite in sospeso	3.336.429,67	1.371,88	3.335.057,79	3.336.429,67	0,00	0,00	1.000.000,00	343.550,86	656.448,14	3.408.503,75	3.408.503,75
U31170	<b>Partite in sospeso</b>	<b>3.336.429,67</b>	<b>1.371,88</b>	<b>3.335.057,79</b>	<b>3.336.429,67</b>	<b>0,00</b>	<b>0,00</b>	<b>1.000.000,00</b>	<b>343.550,86</b>	<b>656.448,14</b>	<b>3.408.503,75</b>	<b>3.408.503,75</b>
U31180-01	Anticipazione fondo economato	0,00	0,00	0,00	0,00	0,00	0,00	10.329,00	0,00	10.329,00	0,00	0,00
U31180	<b>Anticipazione fondo economato</b>	<b>0,00</b>	<b>0,00</b>	<b>0,00</b>	<b>0,00</b>	<b>0,00</b>	<b>0,00</b>	<b>10.329,00</b>	<b>0,00</b>	<b>10.329,00</b>	<b>0,00</b>	<b>0,00</b>

## Autonità Portuale Brindisi

Rendiconto Finanziario Part. II

Anno di Gestione: 2008

Codice	Descrizione	Gestione Residui degli Esercizi Precedenti					Gestione di Cassa *				
		Inizio Esercizio	Riscossioni o Pagamenti	Da Riscuotere o da Pagare	Totale	Variazioni Residui	Inadempimenti	Provisione Assestata	Riscossioni o Pagamenti	Differenza Previsioni	Totale Residui
U31190 - IVA 01		299.244,21	42.900,95	119.075,46	161.976,41	0,00	137.267,80	100.000,00	61.352,63	38.647,37	119.426,72
U31190 IVA		299.244,21	42.900,95	119.075,46	161.976,41	0,00	137.267,80	100.000,00	61.352,63	38.647,37	119.426,72
	TOTALE CATEGORIA U3.1.1	3.697.261,49	104.760,51	3.455.233,18	3.559.993,69	0,00	137.267,80	2.407.329,00	1.133.789,05	1.273.539,95	3.599.769,02
	TOTALE UPB 3 - TITOLO III - PARTITE DI GIRO	3.697.261,49	104.760,51	3.455.233,18	3.559.993,69	0,00	137.267,80	2.407.329,00	1.133.789,05	1.273.539,95	3.599.769,02
	Totale Generale Uscite	141.216.778,10	10.950.396,86	114.666.050,07	125.616.446,93	0,00	15.600.331,17	78.345.277,00	18.033.949,26	60.311.327,74	161.824.759,32

Autorità Portuale Brindisi

Rendiconto Finanziario Part. II

Anno di Gestione: 2008

Codice	Descrizione	Gestione Residui degli Esercizi Precedenti					Gestione di Cassa				
		Inizio Esercizio	Riscossioni o Pagamenti	Da Riscuotere o da Pagare	Totale	Variazioni Residui	Inesistenze	Previsione Assestata	Riscossioni o Pagamenti	Differenza Previsioni	Totale Residui
U1	UPB 1 - TITOLO I - USCITE CORRENTI	3.722.062,29	2.036.724,80	855.178,51	2.891.903,31	0,00	830.158,98	11.554.040,00	7.594.862,75	3.959.177,25	2.534.986,36
U2	UPB 2 - TITOLO II - SPESE IN CONTO CAPITALE	133.797.454,32	8.808.911,55	110.355.638,38	119.164.549,93	0,00	14.632.904,39	64.383.908,00	9.305.297,46	55.078.610,54	155.690.013,94
U3	UPB 3 - TITOLO III - PARTITE DI GIRO	3.697.261,49	104.760,51	3.455.233,18	3.559.993,69	0,00	137.267,80	2.407.329,00	1.133.789,05	1.273.539,95	3.599.759,02
	<b>Totale Generale Uscite</b>	<b>141.216.778,10</b>	<b>10.950.396,86</b>	<b>114.666.050,07</b>	<b>125.616.446,93</b>	<b>0,00</b>	<b>15.600.331,17</b>	<b>78.345.277,00</b>	<b>18.033.949,26</b>	<b>60.311.327,74</b>	<b>161.824.759,32</b>



## **CONTO CONSUNTIVO 2008**

RENDICONTO DELLA GESTIONE  
**RESIDUI PASSIVI**



## XVI LEGISLATURA - DISEGNI DI LEGGE E RELAZIONI - DOCUMENTI

## Rendiconto dei Residui Passivi - 2008

Anno	Cap-art	Descrizione	RISULTATI DELLA GESTIONE				DIFFERENZE		
			Somme Iscritte	Pagamenti	Residui da Riportare	Totale dei Riaccertamenti	Riaccertate in più	Perenzione	Insussistenza
1995	U311/70 - 01	Partite in sospeso	3.335.057,79	0,00	3.335.057,79	3.335.057,79	0,00	0,00	0,00
1997	U211/20 - 01	Prestazione di terzi per manutenzioni straordinarie delle parti comuni in ambito portuale, compresa la manutenzione dei fondali	488.595,52	8.518,88	480.076,64	488.595,52	0,00	0,00	0,00
1997	U225/10 - 01	Restituzione depositi di terzi e cauzione	957,00	0,00	957,00	957,00	0,00	0,00	0,00
1998	U211/20 - 01	Prestazione di terzi per manutenzioni straordinarie delle parti comuni in ambito portuale, compresa la manutenzione dei fondali	468.641,00	0,00	468.641,00	468.641,00	0,00	0,00	0,00
1998	U211/30 - 01	Azioni per lo sviluppo strategico del porto - studi, progettazioni investimenti, ricerche logistica	387.343,00	0,00	0,00	0,00	0,00	0,00	387.343,00
1999	U211/10 - 02	Opere di adeguamento dei terminal per navi gasiere in Costa Morena	2.582.284,00	0,00	2.582.284,00	2.582.284,00	0,00	0,00	0,00
1999	U211/10 - 03	Disinquinamento del Seno di Ponente	4.248.227,18	15.155,72	4.233.071,46	4.248.227,18	0,00	0,00	0,00
1999	U211/10 - 05	Impianto per la raccolta e trattamento delle acque di sentina e slops e per lo stoccaggio dei prodotti di recupero	774.685,00	0,00	774.685,00	774.685,00	0,00	0,00	0,00
1999	U211/20 - 01	Prestazione di terzi per manutenzioni straordinarie delle parti comuni in ambito portuale, compresa la manutenzione dei fondali	620.213,00	7.200,00	613.013,00	620.213,00	0,00	0,00	0,00
1999	U211/30 - 01	Azioni per lo sviluppo strategico del porto - studi, progettazioni, investimenti, ricerche logistica	387.343,00	0,00	0,00	0,00	0,00	0,00	387.343,00
1999	U225/10 - 01	Restituzione depositi di terzi e cauzione	36.768,56	2.033,58	34.734,98	36.768,56	0,00	0,00	0,00
2000	U211/10 - 14	Studio fattibilità per realizz. di un Distripark nell'area portuale di Brindisi (Fin.50% CIPE)	27.213,89	27.213,89	0,00	27.213,89	0,00	0,00	0,00
2000	U211/10 - 15	Studio fattibilità per la realizz. di un Distripark nell'area portuale di Brindisi (Quota a carico Autorità Portuale)	26.564,63	24.321,11	0,00	24.321,11	0,00	0,00	2.243,52
2000	U211/10 - 18	Realizz.circuito doganale	39.575,55	0,00	0,00	0,00	0,00	0,00	39.575,55
2000	U211/10 - 19	Realizz.strutti.bancchinata Capo Bianco spostamen.deposito natfa Mar.Militare	16.752.287,82	0,00	16.752.287,82	16.752.287,82	0,00	0,00	0,00
2000	U211/20 - 01	Prestazione di terzi per manutenzioni straordinarie delle parti comuni in ambito portuale, compresa la manutenzione dei fondali	375.258,01	0,00	375.258,01	375.258,01	0,00	0,00	0,00
2000	U225/10 - 01	Restituzione depositi di terzi e cauzione	11.329,00	0,00	11.329,00	11.329,00	0,00	0,00	0,00
2001	U113/50 - 01	Spese per consulenze, studi ed altre analoghe prestazioni professionali	3.208,66	0,00	2.929,14	2.929,14	0,00	0,00	279,52
2001	U113/170 - 01	Spese legali, giudiziarie e varie	3.197,52	3.197,52	0,00	3.197,52	0,00	0,00	0,00
2001	U113/190 - 01	Anticipaz.spese diverse per accedere ai finanziamenti, opere infrastrutturali	8.256,80	0,00	0,00	0,00	0,00	0,00	8.256,80
2001	U211/10 - 16	Adegua.m.piazzi.Costa Morena Ovest e realizzazione vie di corsa grues	14.786.366,93	121.252,86	861.208,34	982.461,20	0,00	0,00	13.803.905,73
2001	U211/20 - 01	Prestazione di terzi per manutenzioni straordinarie delle parti comuni in ambito portuale, compresa la manutenzione dei fondali	1.438.594,16	0,00	1.438.594,16	1.438.594,16	0,00	0,00	0,00
2001	U225/10 - 01	Restituzione depositi di terzi e cauzione	8.530,00	0,00	8.530,00	8.530,00	0,00	0,00	0,00
2002	U113/50 - 01	Spese per consulenze, studi ed altre analoghe prestazioni professionali	25.066,92	0,00	14.180,00	14.180,00	0,00	0,00	10.886,92
2002	U113/170 - 01	Spese legali, giudiziarie e varie	1.301,04	753,38	0,00	753,38	0,00	0,00	547,66

## XVI LEGISLATURA - DISEGNI DI LEGGE E RELAZIONI - DOCUMENTI

## Rendiconto dei Residui Passivi - 2008

Anno	Cap-art	Descrizione	RISULTATI DELLA GESTIONE			DIFFERENZE			
			Somme Iscritte	Pagamenti	Residui da Riportare	Totale dei Riaccertamenti	Riaccertate in più	Perenzione	Insussistenza
2002	U122/10 - 02	Contrib. per borse di studio e/o acquisto attrezzature e materiale didattico per l'Università di Brindisi	25.823,00	0,00	25.823,00	25.823,00	0,00	0,00	0,00
2002	U211/10 - 08	Completamento funzionali sporgente Est molo Costa Morena e dragaggio - 2° Stralicio (M.I.T.)	4.018.473,31	196.103,27	3.822.370,04	4.018.473,31	0,00	0,00	0,00
2002	U211/10 - 12	Opere completam. accosti port. navi tragh. e Ro-Ro di S. Apollinare Porto di Brindisi (M.I.T. - D.M. 02/05/2001)	9.782.674,81	8.570,12	9.774.104,69	9.782.674,81	0,00	0,00	0,00
2002	U211/10 - 13	Realizz. Stazione Marittima passeggeri, servizi e strutture logistiche operatori portuali (M.I.T. - D.M. 02/05/2001)	9.400.539,21	391.605,14	9.008.934,07	9.400.539,21	0,00	0,00	0,00
2002	U211/10 - 01	Prestazione di terzi per manutenzioni straordinarie delle parti comuni in ambito portuale, compresa la manutenzione dei fondali	193.196,29	82.995,01	110.201,28	193.196,29	0,00	0,00	0,00
2002	U225/10 - 01	Restituzione depositi di terzi e cauzione	1.427,59	0,00	1.427,59	1.427,59	0,00	0,00	0,00
2002	U311/90 - 01	IVA	12.560,54	12.560,54	0,00	12.560,54	0,00	0,00	0,00
2003	U113/50 - 01	Spese per consulenze, studi ed altre analoghe prestazioni professionali	1.756,29	0,00	1.756,29	1.756,29	0,00	0,00	0,00
2003	U113/170 - 01	Spese legali, giudiziarie e varie	9.354,01	6.777,50	0,00	6.777,50	0,00	0,00	2.576,51
2003	U121/20 - 01	Prestazioni di terzi per manutenzioni, riparazioni, pulizie, assicurazioni e adattamenti diversi delle parti comuni in ambito portuale	99.778,78	0,00	0,00	0,00	0,00	0,00	99.778,78
2003	U125/10 - 01	Rimborso acqua SISRI e soc. conduz. Impianto	30.082,56	30.082,56	0,00	30.082,56	0,00	0,00	0,00
2003	U211/10 - 09	Riqualif. aree e realizz. pontili Seno di Ponente per attracco natanti: piccola pesca (Sanchina Montenegro)	500.000,00	0,00	500.000,00	500.000,00	0,00	0,00	0,00
2003	U211/10 - 10	Interventi valoriz. beni demaniali porto di Brindisi (2° acc. di progr. M.M.)	500.000,00	0,00	500.000,00	500.000,00	0,00	0,00	0,00
2003	U211/10 - 11	Area controllo Punta di Terrare con dep. Dog., uff. Polizia e serv.	626.374,57	43,20	626.331,37	626.374,57	0,00	0,00	0,00
2003	U211/10 - 12	Opere completam. accosti port. navi tragh. e Ro-Ro di S. Apollinare Porto di Brindisi (M.I.T. - D.M. 02/05/2001)	2.075.047,00	0,00	2.075.047,00	2.075.047,00	0,00	0,00	0,00
2003	U211/10 - 17	Riqualificazione e consolidamento Porto Interno Seno di Levante	435.794,07	2.320,22	433.473,85	435.794,07	0,00	0,00	0,00
2003	U211/10 - 19	Realizz. strutt. banchinata Capo Bianco spostamen. deposito nafta Mar Militare	4.100.345,23	30.275,41	4.070.069,82	4.100.345,23	0,00	0,00	0,00
2003	U211/10 - 20	Bonifica e riqualif. area ex POL Seno di Levante (1° acc. di progr. M.M.)	180.497,24	55.524,72	124.972,52	180.497,24	0,00	0,00	0,00
2003	U211/20 - 01	Prestazione di terzi per manutenzioni straordinarie delle parti comuni in ambito portuale, compresa la manutenzione dei foncali	199.365,47	89.868,24	107.707,23	197.575,47	0,00	0,00	1.790,00
2003	U225/10 - 01	Restituzione depositi di terzi e cauzione	30.565,63	0,00	30.565,63	30.565,63	0,00	0,00	0,00
2003	U311/90 - 01	IVA	133.927,78	3.864,94	311,33	4.176,27	0,00	0,00	129.751,51
2004	U113/50 - 01	Spese per consulenze, studi ed altre analoghe prestazioni professionali	2.342,58	0,00	2.342,58	2.342,58	0,00	0,00	0,00
2004	U113/70 - 01	Materiale di economato e facile consumo	5.478,81	0,00	0,00	0,00	0,00	0,00	5.478,81
2004	U113/80 - 03	Libri, riviste, giornali	1.342,80	0,00	0,00	0,00	0,00	0,00	1.342,80
2004	U113/90 - 01	Spese postali e acquisto valori bollati	1.242,91	0,00	1,95	1,95	0,00	0,00	1.240,96



## XVI LEGISLATURA - DISEGNI DI LEGGE E RELAZIONI - DOCUMENTI

## Rendiconto dei Residui Passivi - 2008

Anno	Cap-art	Descrizione	RISULTATI DELLA GESTIONE				DIFFERENZE		
			Somme iscritte	Pagamenti	Residui da Riportare	Totale dei Riaccertamenti	Riaccertate in più	Perenzione	Insussistenza
2005	U113/70-02	Materiale vario	467,50	0,00	0,00	0,00	0,00	0,00	467,50
2005	U113/80-03	Libri, riviste, giornali	736,43	309,87	0,00	309,87	0,00	0,00	426,56
2005	U113/90-01	Spese postali e acquisto valori bollati	829,37	0,00	0,00	0,00	0,00	0,00	829,37
2005	U113/160-01	Spese di rappresentanza	4.451,62	0,00	4.451,62	4.451,62	0,00	0,00	0,00
2005	U113/170-01	Spese legali, giudiziarie e varie	31.237,45	24.097,45	7.140,00	31.237,45	0,00	0,00	0,00
2005	U113/180-01	Spese per Servizi Informatici e Telematici	3.744,85	0,00	2.350,00	2.350,00	0,00	0,00	1.394,85
2005	U121/10-05	Utenze diverse e combustibile per riscaldamento	9.614,97	0,00	9.614,97	9.614,97	0,00	0,00	0,00
2005	U121/20-01	Prestazioni di terzi per manutenzioni, riparazioni, pulizie, assicurazioni e adattamenti diversi delle parti comuni in ambito portuale	114.799,59	4.502,00	0,00	4.502,00	0,00	0,00	110.297,59
2005	U121/20-03	Manutenzione diverse	9.295,80	0,00	0,00	0,00	0,00	0,00	9.295,80
2005	U121/20-04	Servizi istituzionali diversi (rilegature, stampe, copie doc. tecnici, ect.)	807,50	0,00	0,00	0,00	0,00	0,00	807,50
2005	U122/10-03	Università di Bari - Contributo dottorato di ricerca pubblica Amm.	22.895,00	22.895,00	0,00	22.895,00	0,00	0,00	0,00
2005	U124/10-01	Imposte, tasse e tributi vari (IVA non detraibile)	811,17	0,00	0,00	0,00	0,00	0,00	811,17
2005	U125/10-01	Rimborso acqua SISRI e soc. cond. impianto	18.816,60	18.816,60	0,00	18.816,60	0,00	0,00	0,00
2005	U125/10-02	Resistizioni e rimborsi diversi	50.996,13	50.796,13	0,00	50.796,13	0,00	0,00	200,00
2005	U126/30-03	Gest. Finanz. Interreg Italia/Albania	11.926,24	11.501,83	424,41	11.926,24	0,00	0,00	0,00
2005	U126/30-04	Gest. Finanz. Interreg Italia/Albania (Liq. Prog. Security)	402.026,45	3.114,60	398.911,85	402.026,45	0,00	0,00	0,00
2005	U126/40-01	Spese per realizzo delle entrate	97.600,00	0,00	97.600,00	97.600,00	0,00	0,00	0,00
2005	U211/10-22	Costruzione nuova caserma VVFF e servizio antincendio	2.000.000,00	0,00	2.000.000,00	2.000.000,00	0,00	0,00	0,00
2005	U211/10-24	Centro Servizi intermodali retro-portuale - Distripark	1.033.000,00	0,00	1.033.000,00	1.033.000,00	0,00	0,00	0,00
2005	U211/10-27	Realizzazione Punto Ispezione Frontaliera (PIF)	59.977,63	27.864,00	32.113,63	59.977,63	0,00	0,00	0,00
2006	U211/10-28	Restauro e ristruttur. Staz. Marittima e collegamento Stazione Albania - 1° stralcio	1.181.046,55	525.097,00	655.949,55	1.181.046,55	0,00	0,00	0,00
2005	U211/20-01	Prestazione di terzi per manutenzioni straordinarie delle parti comuni in ambito portuale, compresa la manutenzione dei fondali	1.532.852,47	1.189.792,68	343.059,79	1.532.852,47	0,00	0,00	0,00
2005	U212/40-01	Acquisto di beni immateriali (progetti, brevetti, software applicativi, etc.)	22.853,00	20.000,00	0,00	20.000,00	0,00	0,00	2.853,00
2005	U212/50-01	Acquisto di mobili e macchine di ufficio	7.850,59	0,00	0,00	0,00	0,00	0,00	7.850,59
2005	U225/10-01	Restituzione depositi di terzi e cauzione	3.631,99	0,00	3.631,99	3.631,99	0,00	0,00	0,00

## XVI LEGISLATURA - DISEGNI DI LEGGE E RELAZIONI - DOCUMENTI

## Rendiconto dei Residui Passivi - 2008

Anno	Cap-art	Descrizione	RISULTATI DELLA GESTIONE				DIFFERENZE			
			Somme iscritte	Pagamenti	Residui da Ripartire	Totale dei Riaccertamenti	Riaccertate in più	Perenzione	Insussistenza	
2005	U311/90 - 01	IVA	22.876,15	3.583,07	11.776,79	15.359,86	0,00	0,00	7.516,29	
2006	U111/10 - 01	Indennità di carica, rimborsi spese, INPS e IRAP al Presidente dell'Autorità Portuale (DD. MM. del 31/03/2003)	24.773,97	18.321,59	0,00	18.321,59	0,00	0,00	6.452,38	
2006	U113/40 - 01	Locazioni passive, leasing e noleggi attrezzature varie amministrative	20,00	20,00	0,00	20,00	0,00	0,00	0,00	
2006	U113/50 - 01	Spese per consulenze, studi ed altre analoghe prestazioni professionali	2.322,42	0,00	0,00	0,00	0,00	0,00	2.322,42	
2006	U113/70 - 01	Materiale di economato e facile consumo	12.427,82	0,00	0,00	0,00	0,00	0,00	12.427,82	
2006	U113/90 - 01	Spese postali e acquisto valori bollati	4,68	0,00	4,68	4,68	0,00	0,00	0,00	
2006	U113/140 - 01	Premi di assicurazione	703,02	0,00	703,02	703,02	0,00	0,00	0,00	
2006	U113/160 - 01	Spese di rappresentanza	1.110,67	0,00	1.110,67	1.110,67	0,00	0,00	0,00	
2006	U113/170 - 01	Spese legali, giudiziarie e varie	26.030,53	22.766,77	0,00	22.766,77	0,00	0,00	3.263,76	
2006	U113/180 - 01	Spese per Servizi Informatici e Telematici	6.100,00	0,00	6.000,00	6.000,00	0,00	0,00	100,00	
2006	U121/20 - 01	Prestazioni di terzi per manutenzioni, riparazioni, pulizia, assicurazioni e adattamenti diversi delle parti comuni in ambito portuale	251.225,88	0,00	0,00	0,00	0,00	0,00	251.225,88	
2006	U121/20 - 03	Manutenzione diverse	4.566,60	0,00	0,00	0,00	0,00	0,00	4.566,60	
2006	U121/40 - 01	Spese promozionali e di propaganda	16.019,72	0,00	16.019,72	16.019,72	0,00	0,00	0,00	
2006	U122/10 - 03	Università di Bari - Contributo dottorato di ricerca pubblica Ann.	16.425,00	2.993,11	13.431,89	16.425,00	0,00	0,00	0,00	
2006	U125/10 - 01	Rimborso acqua SISRI e soc.conduz. impianto	27.302,56	200,00	27.102,56	27.302,56	0,00	0,00	0,00	
2006	U125/10 - 02	Restituzioni e rimborsi diversi	53.000,00	0,00	32.279,49	32.279,49	0,00	0,00	20.720,51	
2006	U125/10 - 03	Progetto IONAS - Quota parte ( cnf Cap. E240/02 - 2005)	535,50	0,00	535,50	535,50	0,00	0,00	0,00	
2006	U126/30 - 05	Gestione Finanz. Interreg III Grecia/Italia	101.879,56	35.967,03	65.912,53	101.879,56	0,00	0,00	0,00	
2006	U211/10 - 30	Realizzaz. stalla animali vivi a Costa Morena - Finanz. Interreg III Grecia/Italia	1.000.000,00	20.867,53	979.132,47	1.000.000,00	0,00	0,00	0,00	
2006	U211/10 - 33	Complet. opere attrezzature impianti ed interventi infrastrutt. spesi ad elevare il grado di sic. nel porto - Finanz. Interreg III Grecia/Italia	1.500.000,00	130.420,00	1.369.580,00	1.500.000,00	0,00	0,00	0,00	
2006	U211/20 - 01	Prestazione di terzi per manutenzioni straordinarie delle parti comuni in ambito portuale, compresa la manutenzione dei fondali	1.500.000,00	132.980,23	1.367.019,77	1.500.000,00	0,00	0,00	0,00	
2006	U311/10 - 01	Ritenute erariali	6.743,80	6.743,80	0,00	6.743,80	0,00	0,00	0,00	
2006	U311/30 - 01	Ritenute diverse	543,79	0,00	543,79	543,79	0,00	0,00	0,00	
2006	U311/90 - 01	IVA	117.111,73	12.360,60	104.751,13	117.111,73	0,00	0,00	0,00	
2007	U111/10 - 01	Indennità di carica, rimborsi spese, INPS e IRAP al Presidente dell'Autorità Portuale (DD. MM. del 31/03/2003)	13.613,05	6.054,60	0,00	6.054,60	0,00	0,00	7.558,45	

## XVI LEGISLATURA - DISEGNI DI LEGGE E RELAZIONI - DOCUMENTI

## Rendiconto dei Residui Passivi - 2008

Anno	Cap-art	Descrizione	Somme Iscritte	RISULTATI DELLA GESTIONE			DIFFERENZE		
				Pagamenti	Residui da Riportare	Totale dei Riaccertamenti	Riaccertate in più	Perenzione	Insussistenza
2007	U11/20 - 01	Indennità di carica, rimborsi spese ed IRAP ai membri del Comitato Portuale	16.230,00	13.230,00	2.790,00	16.020,00	0,00	0,00	210,00
2007	U11/30 - 01	Indennità di carica, rimborso spese e IRAP agli organi di controllo	17.850,05	15.148,63	2.132,80	17.281,43	0,00	0,00	568,62
2007	U11/40 - 01	Accantonamento 10% - ART. 1, C. 58/59, L. 266/05	20.000,00	20.000,00	0,00	20.000,00	0,00	0,00	0,00
2007	U11/20 - 01	Emolumenti fissi al personale dipendente	383.257,25	383.257,25	0,00	383.257,25	0,00	0,00	0,00
2007	U11/30 - 01	Emolumenti per lavoro straordinario	3.168,80	3.168,80	0,00	3.168,80	0,00	0,00	0,00
2007	U11/40 - 01	Indennità e rimborso per missioni	3.233,35	3.233,35	0,00	3.233,35	0,00	0,00	0,00
2007	U11/70 - 01	Oneri previdenziali, assistenziali e fiscali a carico dell'Autorità Portuale	10.837,39	10.837,39	0,00	10.837,39	0,00	0,00	0,00
2007	U11/110 - 01	Emolumenti al personale non dipendente	11.825,72	0,00	0,00	0,00	0,00	0,00	11.825,72
2007	U11/110 - 02	Accanton. - art 1 c.56-58 L. 266/05 - F.do Nazionale Politiche Sociali	4.140,91	3.267,52	0,00	3.267,52	0,00	0,00	873,39
2007	U11/50 - 01	Spese per consulenze, studi ed altre analoghe prestazioni professionali	12.399,82	12.399,82	0,00	12.399,82	0,00	0,00	0,00
2007	U11/50 - 02	Accantonamento - art. 1 c. 56-58, L. 266/05 - Fondo Nazionale Politiche Sociali	6.804,30	6.804,30	0,00	6.804,30	0,00	0,00	0,00
2007	U11/70 - 01	Materiale di economato e facile consumo	5.757,34	5.757,34	0,00	5.757,34	0,00	0,00	0,00
2007	U11/70 - 02	Materiale vario	8,67	8,67	0,00	8,67	0,00	0,00	0,00
2007	U11/80 - 03	Libri, riviste, giornali	1.699,97	1.699,97	0,00	1.699,97	0,00	0,00	0,00
2007	U11/90 - 01	Spese postali e acquisto valori bollati	3.048,61	3.044,01	4,60	3.048,61	0,00	0,00	0,00
2007	U11/3/100 - 02	Indennità commissioni varie	20.000,00	19.915,20	84,80	20.000,00	0,00	0,00	0,00
2007	U11/3/100 - 05	Assoposti : quota associativa	22.500,00	22.500,00	0,00	22.500,00	0,00	0,00	0,00
2007	U11/3/140 - 01	Premi di assicurazione	30.525,29	30.525,29	0,00	30.525,29	0,00	0,00	0,00
2007	U11/3/160 - 01	Spese di rappresentanza	1.259,00	1.036,35	222,65	1.259,00	0,00	0,00	0,00
2007	U11/3/170 - 01	Spese legali, giudiziarie e varie	110.194,19	51.523,90	58.184,07	109.707,97	0,00	0,00	486,22
2007	U11/3/180 - 01	Spese per Servizi Informatici e Telematici	6.110,00	6.110,00	0,00	6.110,00	0,00	0,00	0,00
2007	U12/1/10 - 01	Prestazioni terzi per gestione servizi portuali	2.858,79	2.858,79	0,00	2.858,79	0,00	0,00	0,00
2007	U12/1/10 - 02	Prestazioni terzi per razionaliz. e controllo traffici ambiti port. e Security	310.867,90	310.867,80	0,00	310.867,80	0,00	0,00	0,10
2007	U12/1/10 - 03	Prestazioni di terzi Serv. trasporto terrestre passeggeri	187.200,00	187.200,00	0,00	187.200,00	0,00	0,00	0,00
2007	U12/1/10 - 04	Prestaz. stagionali a supporto dei passeggeri	10.000,00	10.000,00	0,00	10.000,00	0,00	0,00	0,00

## XVI LEGISLATURA - DISEGNI DI LEGGE E RELAZIONI - DOCUMENTI

## Rendiconto dei Residui Passivi - 2008

Anno	Cap-art	Descrizione	RISULTATI DELLA GESTIONE				DIFFERENZE		
			Somme iscritte	Pagamenti	Residui da Riportare	Totale dei Riaccertamenti	Riaccertate in più	Perenzione	Insussistenza
2007	U121/10 - 05	Utenze diverse e combustibile per riscaldamento	29.461,23	29.461,23	0,00	29.461,23	0,00	0,00	0,00
2007	U121/20 - 01	Prestazioni di terzi per manutenzioni, riparazioni, pulizia, assicurazioni e adattamenti diversi delle parti comuni in ambito portuale	471.554,55	313.828,14	0,00	313.828,14	0,00	0,00	157.726,41
2007	U121/20 - 03	Manutenzione diverse	1.203,12	1.203,12	0,00	1.203,12	0,00	0,00	0,00
2007	U121/20 - 04	Servizi istituzionali diversi (rilegature, stampe, copie doc. tecnici, ect.)	1.788,03	1.788,03	0,00	1.788,03	0,00	0,00	0,00
2007	U121/40 - 01	Spese promozionali e di propaganda	12.400,00	5.414,00	6.986,00	12.400,00	0,00	0,00	0,00
2007	U124/10 - 01	Imposte, tasse e tributi vari (IVA non detraibile)	15.956,40	15.958,40	0,00	15.958,40	0,00	0,00	0,00
2007	U124/20 - 01	Oneri Tributari diversi (IRAP e Varie)	1.641,40	1.641,40	0,00	1.641,40	0,00	0,00	0,00
2007	U125/10 - 01	Rimborso acqua SISR) e soc. conduz. impianto	22.552,23	22.552,23	0,00	22.552,23	0,00	0,00	0,00
2007	U125/10 - 02	Restituzioni e rimborsi diversi	3.353,81	2.583,81	770,00	3.353,81	0,00	0,00	0,00
2007	U125/10 - 03	Progetto IONAS - Quota parte ( cnf Cap. E240/02 - 2005)	16.508,58	0,00	16.508,58	16.508,58	0,00	0,00	0,00
2007	U125/10 - 04	D.L. 194/02 convertito L. 246/02 (Sistemazione contabile)	115.538,00	115.538,00	0,00	115.538,00	0,00	0,00	0,00
2007	U126/30 - 01	Oneri vari straordinari	20.381,14	20.381,14	0,00	20.381,14	0,00	0,00	0,00
2007	U126/40 - 01	Spese per realizzo delle entrate	1.509,95	1.509,95	0,00	1.509,95	0,00	0,00	0,00
2007	U211/10 - 03	Disinquinamento del Seno di Ponente	32.626.685,14	0,00	32.626.685,14	32.626.685,14	0,00	0,00	0,00
2007	U211/10 - 35	Consol. e messa in sicur. dighe Punta Riso e Bocche di Puglia (INTERREG IIIA Italia-Grecia M. 1.1)	1.027.006,52	107.579,10	919.427,42	1.027.006,52	0,00	0,00	0,00
2007	U211/10 - 36	Studio razionalizz. piattaforme logistiche tra BASILICATA-PUGLIA-GRECIA-TURCHIA (INTERREG IIB Archimed	273.350,00	155.673,72	117.676,28	273.350,00	0,00	0,00	0,00
2007	U211/10 - 37	Sistema informativo e telematico controllo e gestione trasporto merci e pac.nodi portuali Bari,Brindisi,Igomenisa e Patrasso (INTERREG	420.975,01	356.369,10	64.605,91	420.975,01	0,00	0,00	0,00
2007	U211/10 - 38	Piattaforma organ. e tecnol. pil. per aggregaz. e distr. dati proven. operat. ed Enti Italiani e Greci (INTERREG IIIA Italia-Grecia M.1.1	427.534,40	405.238,98	22.295,42	427.534,40	0,00	0,00	0,00
2007	U211/10 - 39	Piattaforma extranet e portale web per serv. intermodali logistici e trasporto. (INTERREG IIIA Italia-Grecia M.1.1 "SEALINK")	29.032,00	25.243,68	3.788,32	29.032,00	0,00	0,00	0,00
2007	U211/10 - 40	Sistema integr. di sicurezza e sorvegli. per controllo di pax e veicoli (INTERREG IIIA Italia-Grecia M. 1.2 "SECINS")	2.083.155,49	2.024.265,63	58.889,86	2.083.155,49	0,00	0,00	0,00
2007	U211/10 - 41	Micro radar con copertura specchio portuale per evitare collisioni con natanti e oggetti galleggianti (INTERREG IIIA Italia-Grecia M. 1.2	1.775.450,00	1.579.865,75	195.584,25	1.775.450,00	0,00	0,00	0,00
2007	U211/10 - 42	Sistema di facilitazione per l'accoglienza degli immigrati (INTERREG IIIA Italia-Grecia M.1.2 "ITNET")	36.400,00	24.147,52	12.252,48	36.400,00	0,00	0,00	0,00
2007	U211/10 - 43	Connett. internet territoriale su WIFI comuni grecia salentina finalizz. supporto flussi tur. da Grecia per porto BR (INTERREG IIIA	27.150,00	24.041,81	3.108,19	27.150,00	0,00	0,00	0,00
2007	U211/10 - 44	Realizz. Rete ferroviaria Banchina Costa Morena Est e piattaforma logistica	1.100.000,00	27.746,96	1.072.253,04	1.100.000,00	0,00	0,00	0,00
2007	U211/10 - 45	Realizz. rilievo aerofotogrammetrico porto di Brindisi	111.910,00	49.500,00	62.410,00	111.910,00	0,00	0,00	0,00

## Rendiconto dei Residui Passivi - 2008

Anno	Cap-art	Descrizione	Somme iscritte	RISULTATI DELLA GESTIONE			DIFFERENZE		
				Pagamenti	Residui da Riportare	Totale dei Riaccertamenti	Riaccertate in più	Perenzione	Insussistenza
2007	U211/10 - 46	Realizz ed Assist. tecn. Svitup. network qualif. Risorse Umane log. e Trasp. ( Interreg card-phare " ADRIAFORM " )	71.400,00	66.709,81	4.690,19	71.400,00	0,00	0,00	0,00
2007	U211/20 - 01	Prestazione di terzi per manutenzioni straordinarie delle parti comuni in ambito portuale, compresa la manutenzione dei fondali	627.338,73	0,00	627.338,73	627.338,73	0,00	0,00	0,00
2007	U212/10 - 01	Acquisto di attrezzature e macchinari	20.558,00	20.558,00	0,00	20.558,00	0,00	0,00	0,00
2007	U212/50 - 01	Acquisto di mobili e macchine di ufficio	4.050,60	4.050,60	0,00	4.050,60	0,00	0,00	0,00
2007	U215/20 - 01	Versamento a compagnie di assicurazione per polizze contratte per indenn.licenziam.dei pers.dipendente	20.000,00	20.000,00	0,00	20.000,00	0,00	0,00	0,00
2007	U215/30 - 01	Indennità di anzianità	7.329,77	7.329,77	0,00	7.329,77	0,00	0,00	0,00
2007	U311/10 - 01	Ritenute erariali	53.295,06	53.295,06	0,00	53.295,06	0,00	0,00	0,00
2007	U311/20 - 02	Ricongiunzione e riscatto istituti diversi	25,16	25,16	0,00	25,16	0,00	0,00	0,00
2007	U311/30 - 01	Ritenute diverse	556,14	0,00	556,14	556,14	0,00	0,00	0,00
2007	U311/50 - 01	Versamento trattenute a favore di terzi	423,66	423,66	0,00	423,66	0,00	0,00	0,00
2007	U311/70 - 01	Partite in sospeso	1.371,88	1.371,88	0,00	1.371,88	0,00	0,00	0,00
2007	U311/90 - 01	IVA	10.531,80	10.531,80	0,00	10.531,80	0,00	0,00	0,00
<b>TOTALE</b>			<b>141.216.778,10</b>	<b>10.950.396,86</b>	<b>114.666.050,07</b>	<b>125.616.446,93</b>	<b>0,00</b>	<b>0,00</b>	<b>15.600.331,17</b>





## **CONTO CONSUNTIVO 2008**

RENDICONTO DELLA GESTIONE

**ENTRATE**

**QUADRO RIASSUNTIVO**

## XVI LEGISLATURA - DISEGNI DI LEGGE E RELAZIONI - DOCUMENTI

QUADRO RIASSUNTIVO DEL BILANCIO CONSUNTIVO - 2008			
ENTRATE		Competenza	Cassa
<b>TITOLO I - ENTRATE CORRENTI</b>			
Categoria 1.1.1 - TRASFERIMENTI DA PARTE DELLO STATO		13.407,00	0,00
Categoria 1.1.2 - TRASFERIMENTI DA PARTE DELLA REGIONE			
Categoria 1.1.3 - TRASFERIMENTI DA PARTE DEI COMUNI E DELLE PROVINCE			
Categoria 1.1.4 - TRASFERIMENTI DA PARTE DI ALTRI ENTI DEL SETTORE PUBBLICO			
Categoria 1.2.1 - ENTRATE TRIBUTARIE		7.573.358,84	7.699.630,54
Categoria 1.2.2 - ENTRATE DERIVANTI DALLA VENDITA DI BENI E DALLA PRESTAZIONE DI SERVIZI		2.805.426,22	2.478.464,77
Categoria 1.2.3 - REDDITI E PROVENTI PATRIMONIALI		2.018.288,17	1.869.407,24
Categoria 1.2.4 - POSTE CORRETTIVE E COMPENSATIVE DI SPESE CORRENTI		139.124,14	122.011,55
Categoria 1.2.5 - ENTRATE NON CLASSIFICABILI IN ALTRE VOCI		597.703,54	13.047,94
<b>TOTALE TITOLO I</b>		<b>13.147.307,91</b>	<b>12.182.562,04</b>
<b>TITOLO II - ENTRATE IN CONTO CAPITALE</b>			
Categoria 2.1.1 - ALIENAZIONE IMMOBILI E DIRITTI REALI			
Categoria 2.1.2 - ALIENAZIONE DI IMMOBILIZZAZIONI TECNICHE DIVERSE E DI BENI IMMATERIALI			
Categoria 2.1.3 - REALIZZO DI VALORI IMMOBILIARI			
Categoria 2.1.4 - RISCOSSIONE DI CREDITI		20.860,05	73.126,92
Categoria 2.2.1 - TRASFERIMENTI DELLO STATO		21.301.633,49	905.512,74
Categoria 2.2.2 - TRASFERIMENTI DELLA REGIONE		13.406.426,00	39.083,00
Categoria 2.2.3 - TRASFERIMENTI DA COMUNI E PROVINCE			
Categoria 2.2.4 - TRASFERIMENTI DA ALTRI ENTI			
Categoria 2.3.1 - ASSUNZIONE DI MUTUI		21.173,84	6.401,84
Categoria 2.3.2 - ASSUNZIONE DI ALTRI DEBITI FINANZIARI			
Categoria 2.3.3 - EMISSIONE DI OBBLIGAZIONI			
<b>TOTALE TITOLO II</b>		<b>34.750.093,38</b>	<b>1.024.124,50</b>
<b>TITOLO III - PARTITE DI GIRO</b>			
Categoria 3.1.1 - ENTRATE AVENTI NATURA DI PARTITE DI GIRO		1.173.554,38	2.172.595,32
<b>TOTALE TITOLO III</b>		<b>1.173.554,38</b>	<b>2.172.595,32</b>
<b>TOTALE TITOLI</b>		<b>49.070.955,67</b>	<b>15.379.281,86</b>
UTILIZZO AVANZO DI AMMINISTRAZIONE FONDO DI CASSA INIZIALE		5.171.305,98	57.680.613,44
<b>TOTALE GENERALE ENTRATE</b>		<b>54.242.261,65</b>	<b>73.059.895,30</b>

## **CONTO CONSUNTIVO 2008**

RENDICONTO DELLA GESTIONE

**USCITE**

**QUADRO RIASSUNTIVO**

## XVI LEGISLATURA - DISEGNI DI LEGGE E RELAZIONI - DOCUMENTI

QUADRO RIASSUNTIVO DEL BILANCIO CONSUNTIVO - 2008			
USCITE			
	Competenza	Residuo	Cassa
<b>TITOLO I - USCITE CORRENTI</b>			
Categoria 1.1.1 - USCITE PER GLI ORGANI DELL'ENTE	310.259,80	80.477,62	327.829,71
Categoria 1.1.2 - ONERI PER IL PERSONALE IN ATTIVITÀ DI SERVIZIO	1.674.908,10	403.764,31	1.658.455,68
Categoria 1.1.3 - USCITE PER L'ACQUISTO DI BENI DI CONSUMO E DI SERVIZIO	483.193,97	372.158,41	528.065,35
Categoria 1.2.1 - USCITE PER PRESTAZIONI ISTITUZIONALI	2.564.501,31	905.946,74	2.676.804,31
Categoria 1.2.2 - TRASFERIMENTI PASSIVI		75.143,00	35.888,11
Categoria 1.2.3 - ONERI FINANZIARI	193,95		193,95
Categoria 1.2.4 - ONERI TRIBUTARI	148.959,38	17.599,80	157.423,68
Categoria 1.2.5 - POSTE CORRETTIVE E COMPENSATIVE DI ENTRATE CORRENTI	102.936,66	380.530,09	375.976,76
Categoria 1.2.6 - USCITE NON CLASSIFICABILI IN ALTRE VOCI	217.479,89	656.283,34	98.712,46
Categoria 1.3.1 - USCITE PER ONERI COMUNI			
Categoria 1.4.1 - ONERI PER IL PERSONALE IN QUIESCENZA			
Categoria 1.4.2 - ACCANTONAMENTO AL TRATTAMENTO DI FINE RAPPORTO			
Categoria 1.5.1 - ACCANTONAMENTI A FONDI RISCHI E ONERI	1.735.512,74		1.735.512,74
<b>TOTALE TITOLO I</b>	<b>7.237.945,80</b>	<b>2.891.903,31</b>	<b>7.594.862,75</b>
<b>TITOLO II - SPESE IN CONTO CAPITALE</b>			
Categoria 2.1.1 - ACQUISIZIONE DI BENI DI USO DUREVOLE ED OPERE IMMOBILIARI E INVESTIMENTI	45.661.027,27	118.994.765,77	9.087.327,97
Categoria 2.1.2 - ACQUISIZIONE DI IMMOBILIZZAZIONI TECNICHE	98.974,63	48.093,60	142.224,23
Categoria 2.1.3 - PARTECIPAZIONI ED ACQUISTO DI VALORI MOBILIARI			
Categoria 2.1.4 - CONCESSIONI DI CREDITI ED ANTICIPAZIONI			
Categoria 2.1.5 - INDENNITÀ DI ANZIANITÀ E SIMILARI DOVUTE AL PERSONALE CESSATO DAL SERVIZIO	49.585,73	27.329,77	53.939,68
Categoria 2.2.1 - RIMBORSI DI MUTUI			
Categoria 2.2.2 - RIMBORSO DI ANTICIPAZIONI PASSIVE			
Categoria 2.2.3 - RIMBORSI DI OBBLIGAZIONI			
Categoria 2.2.4 - RESTITUZIONI ALLE GESTIONI AUTONOME DI ANTICIPAZIONI			
Categoria 2.2.5 - ESTINZIONI DEBITI DIVERSI	21.173,84	94.360,79	21.805,58
<b>TOTALE TITOLO II</b>	<b>45.830.761,47</b>	<b>119.164.549,93</b>	<b>9.305.297,46</b>
<b>TITOLO III - PARTITE DI GIRO</b>			
Categoria 3.1.1 - USCITE AVENTI NATURA DI PARTITE DI GIRO	1.173.554,38	3.559.993,69	1.133.789,05
<b>TOTALE TITOLO III</b>	<b>1.173.554,38</b>	<b>3.559.993,69</b>	<b>1.133.789,05</b>
<b>TOTALE GENERALE USCITE</b>	<b>54.242.261,65</b>	<b>125.616.446,93</b>	<b>18.033.949,26</b>