

SENATO DELLA REPUBBLICA

————— XVI LEGISLATURA —————

Doc. XV
n. 303

RELAZIONE DELLA CORTE DEI CONTI

AL PARLAMENTO

**sulla gestione finanziaria degli Enti sottoposti a controllo
in applicazione della legge 21 marzo 1958, n. 259**

**AGENZIA NAZIONALE PER LA SICUREZZA
DEL VOLO (ANSV)**

(Esercizio 2009)

—————
Comunicata alla Presidenza il 27 aprile 2011
—————

**Doc. XV
n. 303**

RELAZIONE DELLA CORTE DEI CONTI

AL PARLAMENTO

**sulla gestione finanziaria degli Enti sottoposti a controllo
in applicazione della legge 21 marzo 1958, n. 259**

**AGENZIA NAZIONALE PER LA SICUREZZA
DEL VOLO (ANSV)**

(Esercizio 2009)

INDICE

Determinazione della Corte dei Conti n. 12/2011 del 15 marzo 2011	Pag.	5
Relazione sul risultato del controllo eseguito sulla gestione finanziaria dell’Agenzia Nazionale per Sicurezza del Volo (A.N.S.V.) per l’esercizio 2009	»	7

DOCUMENTI ALLEGATI:

Esercizio 2009

Relazione del Commissario Straordinario	»	33
Relazione del Collegio dei Revisori	»	47
Bilancio consuntivo	»	55

Determinazione n. 12/2011

LA CORTE DEI CONTI

IN SEZIONE DEL CONTROLLO SUGLI ENTI

nell'adunanza del 15 marzo 2011;

visto il testo unico delle leggi sulla Corte dei conti approvato con regio decreto 12 luglio 1934, n. 1214;

vista la legge 21 marzo 1958, n. 259;

visto il decreto legislativo 25 febbraio 1999 n. 66, riguardante l'istituzione dell'Agenzia nazionale per la sicurezza del volo e le modifiche al codice della navigazione con il quale l'Agenzia nazionale per la sicurezza del volo è stata sottoposta al controllo della Corte dei conti;

visto il conto consuntivo dell'Ente suddetto relativo all'esercizio finanziario 2009, nonché le annesse relazioni del Commissario Straordinario dell'Ente e del Collegio dei revisori dei conti, trasmessi alla Corte dei conti in adempimento dell'articolo 4 della citata legge n. 259 del 1958;

esaminati gli atti;

udito il relatore Presidente Luciano Pagliano e, sulla sua proposta, discussa e deliberata la relazione con la quale la Corte, in base agli atti ed agli elementi acquisiti, riferisce alle Presidenze delle due Camere del Parlamento il risultato del controllo eseguito sulla gestione finanziaria dell'Agenzia nazionale per la sicurezza del volo per l'esercizio 2009;

ritenuto che, assolto così ogni prescritto incombente, possa, a norma dell'articolo 7 della citata legge n. 259 del 1958, darsi corso alla comunicazione alle dette Presidenze, oltre che del conto consuntivo – corredato delle relazioni degli organi amministrativi e di revisione – della relazione come innanzi deliberata, che alla presente si unisce perché ne faccia parte integrante;

P. Q. M.

comunica, a norma dell'articolo 7 della legge n. 259 del 1958, alle Presidenze delle due Camere del Parlamento, insieme con il conto consuntivo per l'esercizio 2009 – corredato delle relazioni degli organi amministrativi e di revisione – dell'Agenzia nazionale per la sicurezza del volo, l'unita relazione con la quale la Corte riferisce il risultato del controllo eseguito sulla gestione finanziaria dell'Ente stesso.

L'ESTENSORE

f.to Luciano Pagliaro

IL PRESIDENTE

f.to Raffaele Squitieri

RELAZIONE SUL RISULTATO DEL CONTROLLO ESEGUITO SULLA GESTIONE FINANZIARIA DELL'AGENZIA NAZIONALE PER LA SICUREZZA DEL VOLO (ANSV) PER L'ESERCIZIO 2009

SOMMARIO

Premessa. – CAPITOLO 1. *Il quadro normativo e programmatico di riferimento.* – CAPITOLO 2. *Gli Organi.* - 2.1. Normativa. - 2.2. Compensi. – CAPITOLO 3. *La struttura aziendale e le risorse umane.* - 3.1. Le risorse umane. - 3.2. Contrattazione collettiva. - 3.3. Contrattazione integrativa. - 3.4. - Costo del personale. - 3.5. Incarichi di studio e consulenze. - 3.6. Processo di informatizzazione. - 3.7. I controlli interni. – CAPITOLO 4. *L'attività istituzionale.* - 4.1. Inchieste ed attività di studio e di indagine. – CAPITOLO 5. *I risultati contabili della gestione.* - 5.1. Conto consuntivo e gestione finanziaria. - 5.2. Il conto economico. - 5.3. Lo stato patrimoniale. - 5.4. I conti d'ordine. - 5.5. La gestione dei residui. - 5.6. La situazione amministrativa. - 5.7. La gestione dei mutui. – CAPITOLO 6. *Conclusioni.*

PREMESSA

La Corte riferisce al Parlamento sul risultato del controllo svolto, ai sensi dell'art. 12 della legge 21 marzo 1958, n. 259, sulla gestione dell'Agenzia Nazionale per la Sicurezza del Volo per l'esercizio 2009 ¹.

Tale tipologia di controllo è stata disposta dall'art. 14 del D.L.vo 25 febbraio 1999, n.66, istitutivo dell'Ente.

¹Il precedente referto, relativo all'esercizio 2008, è in Atti Parlamentari, XVI Legislatura Doc.XV, n. 225.

CAPITOLO 1**IL QUADRO NORMATIVO E PROGRAMMATICO DI RIFERIMENTO.**

L'Agenzia Nazionale Sicurezza del Volo (ANSV) istituita con D. Lgs. 25 febbraio 1999, n. 66, in attuazione delle disposizioni contenute nella direttiva comunitaria n. 94/56/CE del Consiglio in data 21 novembre 1994, è un ente pubblico, posto in posizione di autonomia rispetto al sistema "aviazione civile", così come richiesto dalla citata direttiva.

Le funzioni dell'Agenzia riguardano essenzialmente:

- a) le inchieste tecniche relative agli incidenti ed agli inconvenienti occorsi ad aeromobili dell'aviazione civile, con l'obiettivo di individuare le cause degli stessi anche a fini di prevenzione, emanando, se necessario, le opportune raccomandazioni di sicurezza;
- b) l'attività di studio e di indagine per migliorare la sicurezza del volo, emanando, se necessario, le opportune raccomandazioni di sicurezza, anche su segnalazione volontaria di terzi.

Si tratta, pertanto, di un'istituzione a connotazione prevalentemente investigativa, conformemente a quanto stabilito dalla direttiva comunitaria n. 94/56/CE, nonché dall'Annesso 13 alla Convenzione relativa all'aviazione civile internazionale.

L'Ente non ha fini di lucro e l'unica fonte di finanziamento è costituita dalla contribuzione annuale da parte dello Stato, per cui sotto i profili finanziario e gestionale si deve segnalare che l'operatività dell'Agenzia è condizionata dai vincoli introdotti dalle leggi finanziarie, che, a partire dall'anno 2002, hanno progressivamente ridotto lo stanziamento ordinario di bilancio (passato dai 5.164.568,99 euro del 2001 ai 2.398.049 del 2009).

Siffatta riduzione opera in controtendenza rispetto ad un contesto di sempre maggiore sviluppo dei trasporti aerei, con le connesse esigenze di un continuo adeguamento e perfezionamento delle misure di sicurezza, mentre – per altro verso – l'assunzione avvenuta nel 2009 di nove tecnici investigativi e l'applicazione dei contratti nazionali di comparto comportano l'impiego in favore del personale dipendente di risorse sempre più consistenti.

L'Agenzia è assoggettata ad un sistema di vigilanza speciale, che la norma istitutiva riferisce alla Presidenza del Consiglio dei Ministri, nonché al controllo della Corte dei Conti, ai sensi dell'art.12 della legge n.259/1958.

CAPITOLO 2

GLI ORGANI.

2.1. Normativa.

Sono organi dell'Agenzia il Presidente, il Collegio, composto da quattro membri, il Segretario generale ed il Collegio dei revisori dei conti, composto da tre membri effettivi e tre supplenti. La durata in carica degli organi è quinquennale.

Anche nel 2009 il Collegio ha funzionato con solo tre membri, non essendosi proceduto alla designazione del quarto componente da parte del Ministero dell'Interno.

E' in corso l'iter di approvazione dello schema di regolamento per il riordino dell'Agenzia previsto dall'art. 2, comma 634, della legge 24/12/2007, n.244, deliberato dal Consiglio dei Ministri in data 15 ottobre 2009.

Poiché il suddetto regolamento di riordino inciderà direttamente sulla disciplina degli organi dell'Agenzia, modificandone la composizione ed i poteri, la Presidenza del Consiglio dei Ministri, essendo venuto a scadenza il mandato quinquennale del Presidente e del Collegio dell'Agenzia stessa, ha ritenuto di dover ricorrere ad un'Amministrazione straordinaria nelle more del completamento dell'iter procedimentale di approvazione del regolamento.

Con decreto in data 1 marzo 2010 è stato, pertanto, nominato, con decorrenza 16 marzo, un Commissario straordinario, nella persona del Presidente uscente, con tutti i poteri di ordinaria e straordinaria amministrazione.

In seguito all'intervenuta approvazione del regolamento di riordino, con D.P.R. del 3.2.2011 il Commissario è stato nominato Presidente dell'Agenzia, mentre è in corso la procedura per la nomina dei componenti del Collegio.

L'incarico è stato attribuito fino al perfezionamento della nomina dei nuovi organi previsti dal regolamento di riordino. Per garantire la correttezza della gestione è stata prevista la continuità dell'espletamento delle proprie funzioni da parte del Collegio dei revisori nella composizione già esistente.

2.2 Compensi.

Nel 2009 i compensi annui lordi sono stati corrisposti nella misura prevista dal D.P.C.M. del 3-11-2005, senza la decurtazione del 10% stabilita dalla legge 23-12-2005, n.266, art.1, commi 58 e 59 per il solo triennio 2006-2008.

L'Amministrazione non ha, infatti, ritenuto di adeguarsi a quanto disposto dalla Ragioneria generale dello Stato con la circolare n. 32 del 17.12.2009 secondo cui la decurtazione avrebbe dovuto applicarsi anche per il 2009.

Con nota n. 1258 del 14.03.2011 il Commissario straordinario ha fatto presente che, a suo avviso, la suddetta circolare, intervenuta peraltro, a fine esercizio quando i compensi per l'anno 2009 erano già stati erogati, sarebbe contraria alle disposizioni dell'art. 1, commi 58 e 59 della legge n. 266/2005 che limitava al triennio 2006-2008 la decurtazione del 10%.

Poiché si tratta di una questione di carattere generale, si segnala all'attenzione del Ministero dell'Economia e delle Finanze e al Ministero vigilante.

I compensi corrisposti risultano dal seguente prospetto:

	(in euro)
Presidente	92.962,24
Segretario generale	82.633,10
Componente del Collegio	12.911,42
Presidente del Collegio dei revisori dei conti	11.878,51
Componente effettivi del Collegio dei revisori dei conti	9.296,22
Importo gettone di presenza	103

I compensi del Presidente e di un componente del Collegio dei revisori sono stati versati al Ministero dell'Economia.

Per la partecipazione alle riunioni del Collegio, al Presidente, ai membri del Collegio ed al Segretario generale viene corrisposto un gettone di presenza, oltre al trattamento di missione, se dovuto. Il gettone di presenza viene corrisposto anche ai componenti del Collegio dei revisori dei conti ed al Magistrato della Corte dei Conti Delegato al controllo ai sensi dell'art. 12, legge n. 259 del 1958.

Complessivamente la spesa per gettoni di presenza è ammontata a 5.459 euro e quella per rimborso spese a 62.684,77 euro.

Il Collegio dell'Ente ha tenuto nel corso dell'anno 2009 n. 10 riunioni, adottando n. 103 deliberazioni.

Il Collegio dei revisori dei conti ha tenuto nel corso del 2009 n 6 riunioni.

CAPITOLO 3

LA STRUTTURA AZIENDALE E LE RISORSE UMANE.

L'Ente ha unica Sede in Roma, in un immobile di proprietà, iscritto nel conto del patrimonio, ed è articolato su tre Dipartimenti: il Dipartimento logistico amministrativo; il Dipartimento inchieste tecniche; il Dipartimento studi e ricerche.

3.1. Le risorse umane.

Nel 2008 la dotazione organica dell'Ente è stata rideterminata, riducendo il numero delle unità complessivamente previste da 52 a 46 così ripartite: 3 dirigenti; nell'area operativa 12 tecnici investigatori; nell'area tecnica, economica e amministrativa 22 funzionari Area C, 7 collaboratori Area B e 2 operatori Area A.

In seguito alla conclusione della procedura concorsuale per il reclutamento di sei unità di personale tecnico investigativo a tempo indeterminato ed all'autorizzazione disposta con D.P.R. del 14 gennaio 2009 all'assunzione di altri tre tecnici investigatori, utilizzando la graduatoria del suddetto concorso, nel 2009 hanno complessivamente assunto servizio 9 tecnici investigatori (di cui sette in data 19 marzo, uno in data 1 aprile ed uno in data 2 aprile) e si pertanto completato l'organico tecnico, mettendosi fine ad una situazione di carenza di personale, che influiva negativamente sulla funzionalità dell'Agenzia.

Le unità effettivamente in servizio al 31-12-2009 ammontano a 27, di cui 15 dell'area amministrativa e 12 dell'area tecnica operativa.

3.2. Contrattazione collettiva

Al personale dell'Agenzia si applica il regime contrattuale previsto per l'Ente nazionale aviazione civile (ENAC), con una contrattazione integrativa aziendale in materia di produttività.

In data 30-11-2009 è stato sottoscritto all'ARAN il CCNL del personale non dirigente dell'ENAC per il quadriennio normativo 2006-2009 e biennio economico 2006-2007.

3.3 Contrattazione integrativa.

In data 14 luglio 2009, tra la Delegazione dell’Agenzia, costituita per la contrattazione integrativa, ed i rappresentanti delle Organizzazioni sindacali è stata raggiunta un’ipotesi di accordo concernente specificatamente la corresponsione dell’acconto sul premio di produttività per l’anno 2009. Tale accordo ha comportato per il 2009 un costo di euro 20.910, oltre oneri previdenziali a carico dell’Ente per euro 4.970, oneri assistenziali (INAIL) per euro 110 ed oneri fiscali (IRAP) per euro 1.780, per un costo complessivo di euro 27.770.

Successivamente, in data 16 febbraio 2010, è stata portata a conclusione la contrattazione integrativa relativa all’anno 2009, con un accordo sindacale concernente l’erogazione del saldo del compenso incentivante la produttività, che ha comportato un costo complessivo di euro 92.878 così suddiviso: euro 69.941 per i compensi, euro 16.992 per oneri previdenziali ed assistenziali ed euro 5.945 per oneri fiscali.

Il premio di produttività è stato erogato sulla base di criteri premianti fissati nel 2007 in sede di contrattazione integrativa, che, nel valutare la prestazione lavorativa individuale ed il raggiungimento di obiettivi predeterminati, sono già sostanzialmente in linea con i principi di cui al d.lgs. n. 150/2009.

3.4 Spese per il personale.

Le spese sostenute dall’Agenzia sono quelle indicate nel seguente prospetto:

Spese per il personale	2008	2009	Var. %
Stipendi ed altre indennità	972.126	1.194.198	+22,84
Compensi lavoro straordinario	34.909	53.972	+54,60
Oneri previdenziali e assistenziali	311.082	351.708	+13,05
Buoni pasto	41.000	45.074	+ 9,93
Indennità e rimborso spese missioni	45.057	79.824	+77,16
Compensi incentivanti la produttività	173.787	31.481	-81,88
Corsi di formazione	4.400	4.750	+7,95
Costo globale	1.582.361	1.761.009	+11,28

Il notevole aumento del costo del personale è principalmente dovuto alle assunzioni avvenute nel corso dell'anno, che hanno influito sugli importi di tutte le voci di spesa ad esclusione di quella relativa ai compensi incentivanti la produttività.

Per quest'ultima voce la notevole riduzione rispetto all'esercizio precedente è dovuta al fatto che, come riferito al paragrafo 3.3, nel 2009 è stato corrisposto soltanto un acconto, rinviando al 2010 l'erogazione del saldo.

3.5. Incarichi di studio e consulenze.

Nell'anno 2009 l'Agenzia non si è avvalsa di consulenti esterni a supporto delle attività istituzionali, riconducendo così l'intera attività alle risorse interne, fatto salvo l'incarico di cui al paragrafo successivo.

3.6 Formazione del personale

Con determinazione n.6 del 5-6-2009, in seguito all'espletamento di una procedura negoziata, è stato affidato al vincitore l'incarico per un anno di responsabile per l'Agenzia del servizio di prevenzione e protezione ai sensi del D.Lgs.9-4-2008,n.81, nonché quello di formazione del personale tecnico neo assunto.

3.7 Processo di informatizzazione.

L'elevato grado di informatizzazione, tanto sul piano organizzativo interno, quanto su quello investigativo riconducibile all'utilizzazione degli apparati dislocati nell'area studi e ricerche, consente di continuare a ritenere soddisfacente il grado di *aggiornamento informatico ed il livello della computerizzazione.*

Nel 2009 si è proceduto all'acquisto delle postazioni di lavoro per i nuovi assunti, all'aggiudicazione della gara per il sistema del protocollo informatico ed alla sostituzione delle stampanti obsolete con una spesa complessiva di 65 mila euro.

3.8. I controlli interni.

Neanche nel 2009 è stato istituito alcun Organo di controllo interno, cosicché, in considerazione delle attuali dimensioni finanziarie, organizzative e funzionali dell'Agenzia, il sistema amministrativo e finanziario continua a poggiare sulle procedure piramidali tradizionali, con al vertice il Segretario generale, il quale, a sua volta, risponde al Collegio.

Nel 2010 l'Agencia ha avviato le procedure per l'istituzione dell' "Organismo indipendente di valutazione della performance" (OIV), che, come stabilito dall'art.14 del D.Lgs. n.150/2009, è destinato a sostituire i servizi di controllo interno comunque denominati.

CAPITOLO 4

L'ATTIVITÀ ISTITUZIONALE.

4.1. Inchieste ed attività di studio e di indagine

Il numero di segnalazioni di eventi aeronautici pervenute all'Agenzia nel 2009 (1.836) è leggermente inferiore a quello dell'anno precedente (1.850).

L'elevato numero delle segnalazioni pervenute, mentre conferma l'aumentata sensibilità degli operatori del settore in ordine alla trasparenza delle informazioni relative alla sicurezza del volo, evidenzia il riconoscimento del ruolo dell'Agenzia nel sistema aeronautico civile.

L'Agenzia ha positivi rapporti di collaborazione con tutte le istituzioni aeronautiche italiane e straniere (nel caso di inchieste che coinvolgono aeromobili stranieri o aeromobili italiani incorsi in incidenti o inconvenienti gravi all'estero).

Nel giugno del 2009 è stato firmato un protocollo tecnico d'intesa con il Comando generale delle Capitanerie di porto in materia di collaborazione nel caso di incidenti aeronautici in mare.

Il numero di inchieste aperte per incidente ed inconveniente grave è aumentato rispetto all'anno precedente (da 90 a 101 , con un incremento di circa il 10%).

L'ANSV ha accreditato propri investigatori in 14 inchieste per incidenti condotte da enti investigativi stranieri a seguito di eventi aeronautici occorsi all'estero, che hanno coinvolto aeromobili di immatricolazione o costruzione nazionale o utilizzati da operatori aerei italiani.

L'ANSV ha inoltre indicato propri esperti in 3 inchieste, condotte da enti investigativi stranieri, per incidenti nei quali sono stati coinvolti cittadini di nazionalità italiana.

Nel corso del 2009 l'ANSV ha deliberato 26 relazioni/rapporti d'inchiesta ed ha emanato - a fini di prevenzione - 26 raccomandazioni di sicurezza.

CAPITOLO 5**I RISULTATI CONTABILI DELLA GESTIONE.****5.1. Conto consuntivo e gestione finanziaria.**

L'Agenzia ha approvato in data 28 aprile 2010 il rendiconto generale 2009, predisposto in conformità alle disposizioni recate in merito dal d.P.R. 27 febbraio 2003, n. 97, nonché dal Regolamento per l'amministrazione e la contabilità dell'Agenzia, corredandolo di tutti gli allegati previsti dal d.P.R. 27 febbraio 2003, n. 97 e dal "Regolamento per l'amministrazione e la contabilità" dell'Ente; l'impostazione dei bilanci è stata, inoltre, adeguata agli schemi prescritti.

I dati della gestione finanziaria 2009 emergono dai seguenti prospetti distintamente per le entrate (n.1) e per le uscite (n.2):

PROSPETTO N. 1*(in migliaia di euro)*

	2008	2009	
ENTRATE	importo	importo	<i>variazione</i>
Correnti			
- contributi dello Stato	3.096	2.398	-23%
- redditi patrimoniali	1	0	
- poste correttive e compensative	210	1	
totale	3.307	2.399	-27 %
In conto capitale			
- accensione prestiti	0	0	
Totale entrate correnti e in c.cap.	3.307	2.399	-27%
Partite di giro			
- ritenute erariali	393	486	
- ritenute previdenziali	131	148	
- ritenute per conto terzi	19	30	
- recupero anticipazioni all'economo-cassiere	64	64	
totale	607	730	+20%
Totale generale entrate	3.914	3.129	-20%

Le entrate che, al netto delle partite di giro, ammontano ad euro 2.399.363, sono notevolmente inferiori (-27%) rispetto all'esercizio precedente (3.307.000 euro).

Come già segnalato, l'ordinario contributo annuale dello Stato costituisce l'unica fonte di finanziamento (a parte 1.200 euro per interessi del conto corrente e

occasionali rimborsi di note di credito da parte di fornitori) e si è gradualmente ridotto nel corso degli anni, passando dai circa 5,2 milioni nel 2001 ai 3,1 milioni nel 2008 ed ai 2,4 milioni nel 2009.

Nell'esercizio 2009 non appaiono entrate di natura patrimoniale.

PROSPETTO n.2*(in migliaia di euro)*

Prospetto del rendiconto finanziario, ripartito in spese correnti, spese in c/capitale e partite di giro			
USCITE CORRENTI	2008	2009	Var
Per gli organi (a)	317	341	+7,57%
Per il personale (b)	1.582	1.761	+11,31%
Acquisto di beni e servizi (c)	679	669	-1,47%
Interventi diversi (d)			
Spese connesse all'attività istituzionale	2	2	
Oneri finanziari	272	258	
Oneri tributari	167	232	
Poste correttive e compensative	93	148	
Altre spese	3	11	
Totale(d)	537	651	+21,23%
Totale spese correnti (a+b+c+d)	3.116	3.422	+9,82%
USCITE IN CONTO CAPITALE (e)			
TFR	10	0	
Manutenzione straordinaria	1	7	
Mobili, attrezzature e mezzi di trasporto	0	10	
Materiale per la biblioteca	10	0	
Attrezzature scientifiche	3	152	
Sistemi informatici	57	65	
Quota capitale mutuo	244	258	
Totale spese in conto capitale	315	492	+56,19%
Totale spese correnti e in conto capitale (a+b+c+d+e)	3.430	3.914	+14,11%
PARTITE DI GIRO			
Ritenute erariali	393	486	
Ritenute previdenziali	131	148	
Ritenute per conto terzi	19	32	
Anticipazioni all'economista-cassiere	64	64	
Totale partite di giro	607	730	+20,26%
TOTALE GENERALE SPESE	4.038	4.644	+15,00%
AVANZO-DISAVANZO FINANZIARIO	-124	-1.515	+1.122,77%

Le spese, al netto delle partite di giro (3.914.460 euro) risultano in sensibile aumento (+14,11%), rispetto al 2008 (3.430.442 euro).

Quelle correnti ammontano ad euro 3.422.592 (+9,82%) e quelle in conto capitale a 493 mila (+56,19%).

In particolare, per le spese *correnti* – che, riferendosi in misura prevalente alle spese di funzionamento, si presentano in gran parte rigide e fisiologicamente predisposte ad incrementarsi – la gestione si caratterizza per l'aumento delle stesse che passano da 3,1 milioni nel 2008 a 3,4 milioni nel 2009 (+9,80%). Le spese *in conto capitale* sono aumentate da 314.815 euro a 491.867 euro (+56%)

Le partite di giro pareggiano, sia per gli accertamenti che per gli impegni, nell'importo complessivo di euro 729.835.

Si evidenziano la buona velocità di gestione delle spese correnti, conseguenza del pagamento delle fatture entro i termini di scadenza previsti (contratto o scadenza fattura, come peraltro ribadito dal decreto legislativo n. 231 del 9 ottobre 2002).

In assoluto, l'incidenza maggiore sulle spese complessive deriva dagli stipendi del personale (26%); rilevano poi le spese per i connessi oneri previdenziali ed assistenziali (8%); gli interessi passivi (6%); il rimborso della quota capitale del mutuo contratto per l'acquisto della sede (6%) e gli oneri tributari (4%).

Con più specifico riferimento alle uscite correnti per l'acquisto di beni e servizi, che risultano complessivamente in diminuzione rispetto al 2008, va evidenziato che la maggiore entità è rappresentata dalle seguenti voci: servizi di vigilanza per 193 mila euro, illuminazione, climatizzazione e pulizia locali, per 116 mila euro, manutenzione per 49 mila euro e spesa per comunicazioni istituzionali per 64 mila euro.

Nell'ambito delle spese in conto capitale, oltre alla spesa per il rimborso del mutuo contratto per l'acquisto della sede (258 mila euro), quella più rilevante riguarda l'aggiornamento tecnologico dei laboratori, l'acquisto delle postazioni per i nuovi assunti, l'aggiornamento del sistema di protocollazione elettronica e la sostituzione delle stampanti obsolete (65 mila euro)

L'Ente ha ottemperato alle misure di contenimento della spesa in vigore per l'esercizio 2009 riducendo le spese di rappresentanza (- 68%), per autovetture (-50%), per stampa relazioni e rapporti di inchiesta (-53%), per manutenzioni (-14%). Non è stata effettuata alcuna spesa per consulenze, convegni e pubblicità.

Va osservato che l'importo delle partite di giro (passato da 607 mila euro a 729 mila euro) comprende, oltre alle normali ritenute erariali, previdenziali e assistenziali che l'Agenzia è tenuta ad applicare in quanto sostituto d'imposta, anche le operazioni in conto terzi, nonché le anticipazioni all'economista-cassiere.

L'esercizio si chiude con un disavanzo finanziario di euro 1.515 mila, di molto superiore a quello registrato nell'esercizio precedente (-124 mila euro), dovuto da un canto al forte decremento del contributo statale e, dall'altro, all'incremento delle spese per il personale, in seguito all'assunzione dei nove tecnici investigativi.

5.2) Il conto economico

Il conto economico evidenzia il risultato dell'esercizio e i componenti positivi e negativi che hanno concorso alla sua formazione in confronto con il precedente anno 2008.

Prospetto n. 4*(in euro)*

CONTO ECONOMICO	2008	2009
A) VALORE DELLA PRODUZIONE		
Contributo dello Stato di competenza dell'esercizio	3.095.584	2.398.049
Altri ricavi e proventi	211.156	1.313
Totale valore della produzione (A)	3.306.740	2.399.362
B) COSTI DELLA PRODUZIONE		
Materie prime, sussidiarie, di consumo e di merci	44.558	45.624
Servizi	615.101	604.263
Godimento beni di terzi	19.403	19.503
Costi per gli organi	317.265	341.355
<i>a) compensi</i>	<i>220.318</i>	<i>244.801</i>
<i>b) compensi accessori</i>	<i>72.568</i>	<i>70.266</i>
<i>c) oneri previdenziali e assistenziali</i>	<i>24.379</i>	<i>26.288</i>
Costi per il personale	1.582.361	1.765.333
<i>a) Salari e stipendi</i>	<i>972.126</i>	<i>1.194.198</i>
<i>b) Oneri sociali</i>	<i>311.081</i>	<i>351.709</i>
<i>c) Trattamento di fine rapporto</i>	<i>0</i>	<i>4.323</i>
<i>d) Trattamento di quiescenza e simili</i>	<i>0</i>	<i>0</i>
<i>e) Altri costi</i>	<i>299.154</i>	<i>215.103</i>
Amm. delle immobilizzazioni materiali	293.965	291.020
Variazioni delle rimanenze di materie prime, sussidiarie, di consumo	3.609	3.659
Accantonamenti ai fondi di riserva	227.145	70.336
Accantonamenti ai fondi per investimenti	150.000	20.000
Altre spese	4.904	12.542
Oneri diversi di gestione	61.743	147.614
Totale costi della produzione (B)	3.320.054	3.321.249
Differenza tra valore e costi della produzione (A-B)	-13.314	-921.887
C) PROVENTI ED ONERI FINANZIARI		
Altri proventi	0	0
Interessi ed altri oneri finanziari	-271.938	-258.447
Totale proventi ed oneri finanziari (C)	-271.938	-258.447
E) PROVENTI E ONERI STRAORDINARI		
Oneri straordinari, con separata indicazione delle minusvalenze da alienazioni	0	221
Sopravvenienze attive ed insussistenze del passivo derivanti dalla gestione dei residui	58.068	56.045
Sopravvenienze passive ed insussistenze dell'attivo derivanti dalla gestione dei residui	-5.000	-259
Totale proventi ed oneri straordinari	53.068	56.007
RISULTATO PRIMA DELLE IMPOSTE	-232.184	-1.124.327
Imposte dell'esercizio	-166.704	-232.232
AVANZO/DISAVANZO ECONOMICO	-398.888	-1.356.560

Come riferito in precedenza l'unica fonte di finanziamento dell'Agenzia, a parte il modesto importo degli interessi dei conti correnti, è costituita dalla contribuzione statale, che rappresenta il "valore della produzione", diminuito del 27% rispetto al 2008.

I costi della produzione sono costituiti dalla quasi totalità delle spese correnti, dall'ammortamento delle immobilizzazioni mobiliari (euro 291.020), dalla variazione negativa delle rimanenze di magazzino (euro 3.700), nonché dalle quote di accantonamento ai fondi di riserva (euro 90.336).

La differenza negativa tra il valore ed i costi della produzione ammonta a -921.887 euro con un incremento del 6.824% rispetto al 2008 (- 13.314).

Al suddetto ammontare vanno aggiunti 258.447 euro per interessi passivi e sottratti 56.007 euro per sopravvenienze attive derivanti dalla gestione dei residui, per cui il risultato prima delle imposte ammonta a -1.124.327.

Le imposte sono state quantificate in euro 232.232 e, pertanto, **il conto economico si chiude con un disavanzo di euro 1.356.560**, che costituisce il decremento del patrimonio netto. (+240,1% rispetto al 2008).

5.3 Lo stato patrimoniale**PROSPETTO 4**

(in migliaia di euro)

ATTIVITA	2008	2009	%
	Importo	Importo	
immobilizzazioni materiali			
- edifici e fabbricati	8.406	8.245	-2
- mobili e macchine d'ufficio	245	195	-20
- impianti e macchinari	608	572	-6
- biblioteca	11	11	-
- attrezzature informatiche	35	93	+16
totale	9.305	9.116	-2
attivo circolante			
- rimanenze mat. di consumo	86	215	+150
- crediti e residui attivi			
- disponibilità di tesoreria	9.994	8.671	-13
totale	10.080	8.876	-12
totale attività	19.385	18.002	-7
PASSIVITA'			
Patrimonio netto			
Avanzo economico portato a nuovo	14.131	13.732	-3
Avanzo/disavanzo economico dell'esercizio	-399	-1.356	+240
Totale patrimonio netto(a)	13.732	12.376	-10
Fondi per rischi ed oneri	403	493	+22
Fondo t.f.r.	47	51	+8
- debiti di tesoreria	0	0	
- debiti e residui passivi	5.203	5.082	-2
totale passività	19.385	18.002	-7
CONTI D'ORDINE			
- cassa economale	64	65	-
- trattenute e ritenute varie	543	665	+22
-impegno per bando gara		38	
totale conti d'ordine	607	768	+27

Nel corso del 2009 le attività hanno subito un decremento di 1.384 mila euro (a fronte di un decremento di 270 mila euro nel 2008), che trova riscontro sia nella diminuzione delle immobilizzazioni materiali (da 9,3 milioni del 2008 a 9,1 milioni del 2009, in quanto le quote di ammortamento hanno superato le nuove acquisizioni effettivamente caricate a patrimonio al 31 dicembre), sia nella diminuzione dell'attivo circolante (da 10 milioni nel 2008 a 8,9 milioni del 2009). In particolare le disponibilità di tesoreria sono diminuite da 9.994 mila euro del 2008 a 8.671 mila euro al 31-12-2009:

Per quanto concerne le passività si segnala che il decremento del patrimonio netto, pari ad euro 1.356.560, corrisponde al disavanzo economico e che i debiti sono diminuiti di 123 mila euro rispetto al 2008.

Va evidenziato che intorno alla fine dell'esercizio 2008, la Società esterna che provvede al calcolo del fondo per il trattamento di fine rapporto ha rilevato un errore nei conteggi effettuati ed ha ricalcolato tale accantonamento, anche a causa del passaggio di un dipendente dal regime INPS al regime INPDAP.

A seguito di ciò l'Ente ha ricalcolato l'entità del fondo in questione il cui ammontare effettivo, alla data del 31/12/2008, è pari a 34.326,64 euro (anziché 47.126,56 euro come indicato in bilancio).

Conseguentemente, risultando il suddetto fondo sovradimensionato, non sono stati effettuati ulteriori accantonamenti per l'esercizio 2008.

5.4 I conti d'ordine.

I conti d'ordine riguardano la cassa economale, nonché le trattenute e le ritenute varie e risultano aumentati del 27% rispetto al 2008.

5.5 La gestione dei residui.

In assenza di residui attivi, il saldo è negativo per 603.106 euro, di cui 570.649 derivanti dalla gestione di competenza e 32.457 dalla gestione dei residui degli esercizi precedenti.

Nel 2009 sui residui *passivi* di competenza la gestione di parte corrente incide per il 51%, quella di parte capitale per il 33% e quella delle partite di giro per il 16%.

5.6 La situazione amministrativa.

Nel 2001, al momento dell'istituzione dell'Agenzia, per la quale era prevista una pianta organica di 52 dipendenti, l'importo del contributo statale venne determinato in 5,2 milioni di euro.

Negli anni successivi, in seguito all'intervenuto blocco delle assunzioni nella P.A., l'Agenzia ha operato in una pesante situazione di sotto organico con l'effetto di conseguire un consistente avanzo di amministrazione, che ha raggiunto il massimo nell'esercizio 2006 (euro 10,2 milioni).

Il contributo statale in tali anni si è gradualmente ridotto:

- 5,2 milioni nel 2001
- 4,9 milioni nel 2002
- 4,7 milioni nel 2003
- 4,3 milioni nel 2004
- 4,1 milioni nel 2005
- 3,8 milioni nel 2006
- 3,2 milioni nel 2007
- 3,1 milioni nel 2008
- 2,4 milioni nel 2009

Per il 2010 è stato confermato l'importo di 2,4 milioni.

A decorrere dal 2007 il contributo non è stato sufficiente a coprire le spese, per cui per il pareggio del bilancio è stato necessario attingere all'avanzo di amministrazione accumulato negli anni precedenti.

Nell'esercizio 2008 sono stati utilizzati 123.702 euro, mentre nel 2009 il pareggio ha richiesto l'utilizzazione di 1.515.097 euro dovendo l'Amministrazione far fronte, da un lato, alla diminuzione pari al 23% del contributo statale e dall'altro, all'aumento delle spese conseguenti all'assunzione nel corso dell'anno del nuovo personale tecnico.

La previsione di spesa per il personale calcolata per l'intero anno 2010 in 2,6 milioni è notevolmente superiore a quella sostenuta nell'esercizio precedente (le suddette assunzioni sono avvenute ad anno inoltrato) e, pertanto le entrate correnti non saranno sufficienti ad assicurare la copertura della sola suddetta spesa.

D'altro canto, l'avanzo di amministrazione, con cui è stato finora possibile il pareggio di bilancio e che ammontava a 9.994.046 euro all'inizio dell'esercizio 2009, si è ridotto alla fine dell'esercizio a 8.068.537 euro, di cui 2.374.082 accantonati con vincolo di destinazione.

La parte disponibile per l'esercizio 2010 ammontante a 5.694.455 euro sarà sufficiente a coprire il previsto disavanzo di esercizio; non altrettanta certezza si ha per gli anni successivi e, pertanto, l'Amministrazione ha rappresentato alla Presidenza del Consiglio ed al Ministero dell'Economia e delle finanze la necessità di ridefinire l'importo del contributo annuale, che costituisce l'unica fonte di finanziamento, al fine di garantire il regolare svolgimento dell'attività istituzionale ed il rispetto della normativa comunitaria in materia.

Nel seguente prospetto viene indicata la situazione dell'avanzo di amministrazione al 31-12-2009.

PROSPETTO n. 5*(in migliaia di euro)*

	2008	2009	Var.%
Consistenza di cassa a inizio esercizio	10.019	9.994	-0,24
riscossioni in c/competenza	3.914	3.129	-20,05
riscossioni in c/residui	0	0	
pagamenti in c/ competenza	3.599	4.074	+13,19
pagamenti in c/residui	340	378	+11,17
Consistenza di cassa a fine esercizio	9.994	8.672	13,22
residui attivi degli esercizi precedenti	0	0	
residui attivi dell'esercizio	0	0	
residui passivi degli esercizi precedenti	28	32	+14,28
residui passivi dell'esercizio	439	571	+30,06
AVANZO DI AMMINISTRAZIONE	9.527	8.069	-15,30

5.7 La gestione dei mutui.

L'Agenzia sostiene gli oneri per il rimborso del mutuo acceso per l'acquisto della sede, con un impegno di competenza per l'anno 2009 di euro 257 mila.

CAPITOLO 6

CONCLUSIONI

◦ Nel corso del 2009 l'Agenzia ha ricevuto 1.836 segnalazioni di eventi aeronautici, ha aperto 101 inchieste per incidenti ed inconvenienti gravi, ha deliberato 26 relazioni/rapporti di inchiesta ed ha emanato, a fini di prevenzione, 26 raccomandazioni di sicurezza.

E' proseguita la proficua collaborazione con gli enti investigativi stranieri con l'accreditamento di propri investigatori in 14 inchieste relative ad eventi aeronautici occorsi all'estero che hanno coinvolto aeromobili di immatricolazione o costruzione nazionale o utilizzati da operatori aerei italiani e di propri esperti in 3 inchieste per incidenti nei quali erano stati coinvolti cittadini di nazionalità italiana.

Nel giugno del 2009 è stato firmato un protocollo tecnico di intesa con il Comando generale delle Capitanerie di porto.

Con l'assunzione di nove nuovi tecnici investigativi è stato completato l'organico tecnico, mettendosi fine ad una situazione di carenza di personale, che influiva negativamente sulla funzionalità dell'Agenzia.

◦ Nel 2001, al momento dell'istituzione dell'Agenzia, per la quale era prevista una pianta organica di 52 dipendenti, l'importo del contributo statale venne determinato in 5,2 milioni di euro.

Negli anni successivi, in seguito all'intervenuto blocco delle assunzioni nella P.A., l'Agenzia ha operato in una pesante situazione di sotto organico con l'effetto di conseguire un consistente avanzo di amministrazione, che ha raggiunto il massimo nell'esercizio 2006 (euro 10,2 milioni).

◦ L'elevato grado di informatizzazione, tanto sul piano organizzativo interno, quanto su quello investigativo riconducibile all'utilizzazione degli apparati dislocati nell'area studi e ricerche, consente di continuare a ritenere soddisfacente il grado di aggiornamento informatico ed il livello della computerizzazione.

Nel 2009 si è proceduto all'acquisto delle postazioni di lavoro per i nuovi assunti, all'aggiudicazione della gara per il sistema del protocollo informatico ed alla sostituzione delle stampanti obsolete con una spesa complessiva di 65 mila euro.

◦ Dall'analisi dei bilanci per il 2009 emergono esiti chiaramente negativi: un disavanzo finanziario di competenza pari a 1.515.000 euro superiore del 1.122% a quello

del 2008, un decremento dell'avanzo di amministrazione pari a 1.458.000 euro e del patrimonio netto pari a 1.356.560, un disavanzo economico pari a 1.356.560 euro.

I suddetti risultati sono dovuti, da un canto, alla diminuzione del contributo statale, che costituisce l'unica fonte di finanziamento e, dall'altro, all'assunzione nel corso dell'anno di nove tecnici investigativi.

Sui risultati della gestione finanziaria continua ad influire l'onerosità dei contratti collettivi di lavoro sottoscritti dall'ENAC, che si estendono al personale dell'Agenzia con riflessi di ulteriori oneri per effetto della contrattazione integrativa.


In assenza di residui attivi, quelli passivi di competenza ammontano a 603.000 euro di cui 570.649 derivanti dalla gestione di competenza e 32.457 dalla gestione dei residui degli esercizi precedenti.

A chiusura dell'esercizio 2009, l'avanzo di amministrazione è passato da 9,5 milioni di euro del consuntivo dell'anno precedente a poco più di 8 milioni di euro (di cui 2,3 milioni di euro a destinazione vincolata).

Il notevole decremento è stato dovuto alla necessità di coprire il disavanzo finanziario dell'esercizio (1.515.000 euro) e, in mancanza di una rideterminazione del contributo statale, richiesto dall'Agenzia sia alla Presidenza del Consiglio, che al Ministero dell'Economia e delle Finanze, tale fenomeno è destinato a ripetersi nei prossimi due esercizi fino all'azzeramento dell'avanzo stesso, dopo di che l'Agenzia non sarà più in grado di svolgere efficacemente la propria attività istituzionale.

◦ L'Ente ha ottemperato alle misure di contenimento della spesa in vigore per l'esercizio 2009 riducendo le spese di rappresentanza (- 68%), per autovetture (-50%), per stampa relazioni e rapporti di inchiesta (-53%), per manutenzioni (-14%). Non è stata effettuata alcuna spesa per consulenze, convegni e pubblicità.

◦ Va registrato che la gestione di bilancio dell'Ente viene assicurata secondo metodi di correttezza giuscontabile.

A handwritten signature in black ink, appearing to read "X... P...".

**AGENZIA NAZIONALE PER LA SICUREZZA
DEL VOLO (ANSV)**

ESERCIZIO 2009

RELAZIONE DEL COMMISSARIO STRAORDINARIO

DELIBERAZIONE COMMISSARIALE N° 18/2010.

Oggetto: approvazione del rendiconto generale dell'esercizio finanziario 2009.

Il Commissario straordinario

nella riunione del 28 aprile 2010,

visto il dPCM 1 marzo 2010, con il quale è stato nominato, con decorrenza 16 marzo 2010, il Commissario straordinario dell'Agenzia nelle more del perfezionamento della procedura di nomina dei nuovi organi, da ricostituire a seguito dell'entrata in vigore del regolamento di riordino relativo all'ANSV, ai sensi dell'art. 2, comma 634, della legge n. 244/2007;

visto l'art. 3 del decreto legislativo 25 febbraio 1999, n. 66;

visto l'art. 6 del decreto legislativo 25 febbraio 1999, n. 66;

visto l'articolo 8 del decreto legislativo 25 febbraio 1999, n. 66;

visto l'art. 15 del decreto legislativo 25 febbraio 1999, n. 66;

visto il decreto del Presidente della Repubblica 27 febbraio 2003, n. 97;

visto il Regolamento per l'amministrazione e la contabilità dell'Agenzia;

udita la relazione del Commissario straordinario;

udita la relazione del Collegio dei revisori dei conti, che ha espresso parere favorevole al provvedimento;

tenuto conto che dalle risultanze del conto del bilancio emerge che l'esercizio finanziario 2009 si è chiuso con un disavanzo di gestione di euro 1.515.097,51 e con un avanzo di amministrazione di euro 8.068.537,94;

delibera

quanto segue.


1. Di approvare la relazione del Commissario straordinario al rendiconto generale relativo all'esercizio finanziario dell'anno 2009, prendendo atto, nel contempo, della relazione del Collegio dei revisori dei conti. La relazione del Commissario straordinario e quella del Collegio dei revisori dei conti vengono allegate alla presente deliberazione, di cui fanno parte integrante.

2. Di approvare il rendiconto generale per l'esercizio finanziario 2009, costituito dal conto del bilancio, che presenta un disavanzo di gestione di euro 1.515.097,51 e un avanzo di amministrazione di euro 8.068.537,94, dal conto economico e dallo stato patrimoniale, secondo gli allegati prospetti che fanno parte integrante della presente deliberazione.

Roma, 28 aprile 2010

Il Commissario straordinario

Bruno Franchi



RELAZIONE AL RENDICONTO GENERALE 2009

1. Considerazioni generali sull'attività svolta nel 2009.

1.1. Nel 2009 l'Agenzia nazionale per la sicurezza del volo ha operato con professionalità e continuità nel perseguimento dei suoi due obiettivi prioritari:

1) l'assolvimento dei compiti di istituto, soprattutto per quanto concerne la conduzione delle inchieste tecniche e l'emanazione di raccomandazioni di sicurezza finalizzate al miglioramento della sicurezza del volo nel comparto aviazione civile;

2) la diffusione di una *cultura della sicurezza del volo* - improntata alla trasparenza dei dati raccolti nonché all'esame oggettivo dei fatti accaduti - attraverso la messa a disposizione di tutti (istituzioni, operatori, opinione pubblica e mass media) dei dati suddetti e delle analisi sui fatti accertati nel corso delle indagini condotte. L'affermazione di tale cultura a livello di tutte le componenti del sistema aviazione civile rappresenta, infatti, secondo l'ANSV, un presupposto fondamentale per il raggiungimento di migliori risultati nel campo della sicurezza del volo. Come pure è importante che la cultura della sicurezza del volo si affermi anche a livello di opinione pubblica e mass media, al fine di una migliore e più oggettiva comprensione dell'organizzazione e delle modalità di funzionamento del comparto aviazione civile, nonché delle relative problematiche. Tale obiettivo, peraltro, è in linea con gli orientamenti del legislatore comunitario, secondo cui è necessario perseguire nei confronti degli utenti del trasporto aereo una politica trasparente anche in ordine alle informazioni connesse alla sicurezza del volo.

Conformemente agli obiettivi perseguiti, e quindi in un'ottica di massima trasparenza, l'ANSV ha continuato anche nel 2009 la pubblicazione in maniera articolata, dopo averli adeguatamente elaborati e catalogati, dei dati statistici relativi agli incidenti (*accident*), agli inconvenienti gravi (*serious incident*) ed agli inconvenienti (*incident*) occorsi nel campo dell'aviazione civile italiana, così da consentire valutazioni obiettive in materia di sicurezza del volo nonché di raffronto con i dati degli anni precedenti.

Le informazioni, le analisi ed i dati pubblicati dall'ANSV rappresentano un significativo punto di riferimento per migliorare, in un'ottica di prevenzione degli incidenti, la conoscenza delle problematiche relative alla sicurezza del volo nel comparto dell'aviazione civile, fornendo utili elementi di riflessione e di analisi non soltanto agli addetti ai lavori (istituzioni ed operatori aeronautici), ma anche al legislatore, al mondo politico, economico, accademico, nonché agli stessi utenti del trasporto aereo.

Nello specifico, per quanto concerne gli aspetti organizzativi, vanno evidenziati i seguenti elementi di maggior interesse.

a) *L'organico del personale.*

Il 2009 ha finalmente registrato l'ingresso di 9 tecnici investigatori, assunti con contratto di lavoro a tempo indeterminato a seguito dell'autorizzazione di cui al decreto del Presidente della Repubblica 14 gennaio 2009.

Il tanto auspicato completamento dell'organico del personale tecnico investigativo (ancorché vada segnalato che una unità si trovi in regime di aspettativa senza assegni), oltre ad avere determinato positive implicazioni sullo svolgimento dell'attività istituzionale, ha consentito anche di avviare un significativo piano di investimenti per l'aggiornamento e l'integrazione delle dotazioni tecnologiche dei laboratori dell'ANSV. Tale piano, la cui attuazione è articolata su più

fasi, consentirà, da un lato, di mantenere allo stato dell'arte le dotazioni tecnologiche in essere, dall'altro, di migliorare sensibilmente le capacità investigative dell'ANSV.

Per quanto riguarda l'area logistico-amministrativa, considerata la criticità di organico, è stato avviato, con la pubblicazione di un apposito bando, il processo di reclutamento di personale tramite l'istituto della mobilità tra Pubbliche Amministrazioni, che ha portato all'assunzione di tre nuove unità di personale, di cui una nel 2009 e due nel 2010.

Si segnala anche che è in corso la procedura concorsuale per il reclutamento di un dirigente tecnico di seconda fascia (di livello non generale), mentre il concorso per un dirigente amministrativo di seconda fascia (di livello non generale) si è concluso senza l'ammissione di candidati alle prove di esame previste dal relativo bando di concorso.

b) *La situazione finanziaria.*

Per quanto concerne gli aspetti finanziari, il 2009 registra un dato di bilancio storico: il disavanzo di gestione, che deriva dalla contrapposizione diretta tra entrate ed uscite dell'esercizio, è pari ad euro 1.515.097. Per comprendere l'ordine di grandezza della risultanza e, di conseguenza, la gravità della situazione, basti pensare che il corrispondente disavanzo nel 2008 si attestava sui 124 mila euro e che l'avanzo di amministrazione finale dell'esercizio in esame, che verrà definitivamente appostato nel bilancio di previsione 2010, ammonta ad euro 8.068.538.

Il disavanzo che emerge scaturisce sia dall'aumento delle spese (dipeso dall'assunzione di nuovo personale e dal conseguente positivo potenziamento dell'attività istituzionale), sia, soprattutto, dalla inesorabile contrazione dell'unica entrata di bilancio (il contributo statale), passato dai 3.223.491 euro del 2007, ai 3.095.584 del 2008¹ ai 2.398.049 del 2009.

In merito, va ricordato che l'ANSV non dispone di fonti proprie di provento, diversamente da altri soggetti istituzionali aeronautici: l'unica entrata è infatti rappresentata dallo stanziamento dello Stato fissato nella tabella C allegata alla legge finanziaria, che, peraltro, viene ridotto nel corso di ogni anno da provvedimenti in materia di finanza pubblica successivi alla stessa legge finanziaria.

Al riguardo, va segnalato che successivamente all'approvazione del bilancio di previsione relativo all'esercizio finanziario dell'anno 2010, l'ANSV ha formalmente rappresentato al Ministero dell'economia e delle finanze che il bilancio in questione presenta un forte disavanzo di gestione, per cui, se non emergeranno, nell'immediato futuro, modifiche all'attuale scenario previsionale, rappresentate da un incremento delle entrate, già dal 2011 le entrate correnti non saranno sufficienti neppure per coprire le spese previste per il personale. Sino ad oggi, infatti, è stato possibile assicurare la copertura finanziaria delle uscite solo grazie alla riserva rappresentata dall'avanzo finanziario, accumulato negli esercizi precedenti per effetto del pesante sott'organico: tale riserva, tuttavia, rappresenta una risorsa limitata.

Alla luce di quanto rappresentato, nonché delle risultanze delle previsioni triennali elaborate in sede di predisposizione del bilancio di previsione, si impone pertanto la improcrastinabile necessità di ridefinire l'ammontare dei finanziamenti attribuiti all'ANSV, per garantire il regolare svolgimento dell'attività istituzionale ed il rispetto della normativa comunitaria in materia. L'art. 6, comma 3, della direttiva 94/56/CE prescrive infatti che le autorità investigative debbano contare su risorse sufficienti per l'adempimento dei propri compiti di istituto. Tale principio viene ulteriormente ribadito e rafforzato nella "Proposta di Regolamento del Parlamento europeo e del Consiglio in materia di inchieste e prevenzione di incidenti e inconvenienti nel settore dell'aviazione civile" attualmente all'esame dei competenti organismi comunitari.

¹ Andamento, in euro, del contributo definitivo dello Stato: 5.164.568 nel 2001, 4.931.709 nel 2002, 4.660.000 nel 2003, 4.374.000 nel 2004, 4.111.000 nel 2005, 3.842.000 nel 2006, 3.223.491 nel 2007, 3.095.584 nel 2008.

1.2. I positivi rapporti di collaborazione stabiliti negli anni precedenti con tutte le istituzioni aeronautiche italiane (Aeronautica militare, Ente nazionale per l'aviazione civile ed Aero club d'Italia), con il Comando generale del Corpo delle Capitanerie di porto, con l'ENAV S.p.A., nonché con la maggior parte degli operatori del comparto aeronautico sono continuati anche nel 2009.

La radicalizzazione ad ogni livello della cultura della sicurezza del volo impone infatti - pur nel rispetto dei ruoli - la massima collaborazione tra tutti i soggetti che, a vario titolo, operano nel contesto aeronautico nazionale ed internazionale.

Anche nel 2009 i protocolli d'intesa a suo tempo conclusi dall'ANSV con l'ENAC, con l'ENAV S.p.A. e con l'Aeronautica militare, finalizzati a dare piena attuazione alle disposizioni del decreto legislativo n. 66/1999 in tema di segnalazioni degli eventi relativi alla sicurezza del volo, si sono confermati come un importante strumento per favorire l'assolvimento dei compiti di istituto dell'ANSV stessa.

La piena attuazione delle previsioni contenute nei suddetti protocolli ed una crescente collaborazione degli operatori aeronautici hanno infatti consentito all'ANSV di acquisire, negli anni, un crescente numero di eventi segnalati, che favorisce una più estesa conoscenza delle problematiche relative alla sicurezza del volo.

Nel mese di giugno 2009, l'ANSV ed il Comando generale del Corpo delle Capitanerie di porto hanno firmato un protocollo tecnico d'intesa in materia di collaborazione nel caso di incidenti aeronautici in mare. Il protocollo in questione prevede, in particolare, che la Centrale operativa del Comando generale del Corpo delle Capitanerie di porto, qualora abbia notizia di un evento aeronautico di interesse per la sicurezza del volo e in particolare qualora sussistano ragionevoli motivi per ritenere che un aeromobile sia perduto o scomparso, ne dia immediata comunicazione all'ANSV. Inoltre, è previsto che il Corpo, nell'ottica di una massima collaborazione e su richiesta dell'ANSV, metta a disposizione le proprie attrezzature tecniche e le proprie risorse umane, anche in loco, per lo svolgimento delle inchieste tecniche, attività di studio e d'indagine. Infine, il suddetto Comando generale - in ordine alle problematiche legate all'uso del mare - è chiamato a contribuire alla formazione specialistica del personale dell'ANSV inerente lo svolgimento delle inchieste tecniche aeronautiche. L'ANSV, a sua volta, si impegna a contribuire alla formazione degli equipaggi delle unità aeronavali e degli operatori subacquei del Corpo delle Capitanerie di porto, in ordine alle specifiche problematiche relative all'attività di investigazione nel caso di incidente aeronautico in mare e all'aggiornamento degli equipaggi delle unità aeree del Corpo delle Capitanerie di porto su tematiche inerenti la prevenzione e la sicurezza del volo.

Il protocollo firmato dall'ANSV e dal Comando generale del Corpo della capitanerie di porto rappresenta un significativo modello di collaborazione tra autorità aeronautiche ed autorità marittime nel caso di incidenti in mare e corona una positiva collaborazione avviatasi già nel 2005 con il Corpo delle Capitanerie di porto all'indomani dell'incidente occorso all'ATR 72 marche TS-LBB ammarato al largo di Palermo. In tale contesto, l'ANSV, nel 2009, ha svolto due seminari per ufficiali e sottufficiali del Corpo delle Capitanerie di porto, destinati alla formazione degli equipaggi delle unità aeronavali e degli operatori subacquei, sui problemi connessi alle attività SAR (Search and Rescue) in mare ed alle operazioni di recupero di relitti aerei in ambiente sottomarino.

1.3. Rapporti di collaborazione nell'interesse della sicurezza del volo sono stati mantenuti pressoché quotidianamente anche con le autorità dell'aviazione civile straniera nonché con quelle preposte allo svolgimento delle inchieste tecniche, con le quali l'ANSV si è confrontata nell'ambito di inchieste coinvolgenti aeromobili stranieri o aeromobili italiani incorsi in incidenti o in inconvenienti gravi all'estero.

Nel mese di giugno 2009, l'Autorità per l'aviazione civile e la navigazione marittima della Repubblica di San Marino (CAA-MNA-SMR) e l'ANSV hanno firmato un protocollo tecnico d'intesa in base al quale lo Stato italiano svolgerà anche le inchieste tecniche sugli incidenti e sugli inconvenienti gravi di competenza della Repubblica di San Marino. Il protocollo in questione, in

particolare, prevede che l'ANSV svolga, su delega della CAA-MNA-SMR, così come reso possibile dall'Allegato 13 alla Convenzione relativa all'aviazione civile internazionale, le inchieste aeronautiche che, secondo la normativa in materia, sarebbero di competenza della Repubblica di San Marino. I costi per l'espletamento delle inchieste in questione saranno sostenuti dalla Repubblica di San Marino. Il protocollo firmato tra le due istituzioni soddisfa le aspettative dell'ICAO (International Civil Aviation Organization), che, a conclusione dell'*audit* condotto nel 2007 al sistema dell'aviazione civile della Repubblica di San Marino, auspicò che quest'ultima, nelle more della istituzione di una propria autorità investigativa indipendente, delegasse ad un altro Stato le inchieste tecniche aeronautiche che, sulla base della normativa internazionale, sarebbero state di propria competenza. Il protocollo si inquadra inoltre nella politica di collaborazione a livello internazionale nel campo della prevenzione e della sicurezza del volo portata avanti dalla stessa ICAO e dall'Unione europea.

Nel corso del 2009 è stata anche intensificata la partecipazione dell'ANSV ai consessi internazionali, con il preciso obiettivo di assicurare una costante presenza italiana e di fornire un positivo contributo di idee per migliorare la sicurezza del volo. Va segnalato, in particolare, che l'ANSV ha regolarmente presenziato, supportando la Rappresentanza permanente d'Italia presso l'Unione europea, alle riunioni del Gruppo aviazione impegnato nell'esame della "Proposta di Regolamento del Parlamento europeo e del Consiglio in materia di inchieste e prevenzione di incidenti e inconvenienti nel settore dell'aviazione civile", fornendo un positivo contributo di idee teso alla modifica delle previsioni contenute nella proposta di regolamento in questione, per renderle più incisive in termini di prevenzione e maggiormente in linea con quanto previsto dall'Allegato 13 alla Convenzione relativa all'aviazione civile internazionale.

Il suddetto regolamento, una volta approvato, abrogherà la direttiva 94/56/CE, introducendo a livello comunitario delle significative novità in materia di inchieste tecniche, alle quali le varie autorità investigative nazionali, trattandosi appunto di una fonte normativa direttamente applicabile nei singoli Stati membri, saranno tenute a conformarsi immediatamente. Esso, conseguentemente, inciderà anche sulle disposizioni più propriamente tecniche del decreto legislativo n. 66/1999 e sull'articolo 826 e seguenti del codice della navigazione, che dovranno necessariamente essere coordinati con il regolamento citato.

1.4. Anche nel 2009 l'ANSV, nell'espletamento delle inchieste tecniche di competenza, si è dovuta confrontare ripetutamente con l'autorità giudiziaria, laddove quest'ultima, a seguito del medesimo evento, aveva avviato la propria inchiesta tesa ad accertare eventuali responsabilità. Se si esclude un caso emblematico all'inizio del 2009, quando, a seguito di un grave incidente aereo, la competente autorità giudiziaria non ha dato all'ANSV "immediato accesso" ai registratori di volo dell'aeromobile coinvolto nell'incidente in questione, così come previsto dall'art. 10, comma 2, lettera b), del d.lgs. n. 66/1999, costringendo conseguentemente la stessa ANSV ad attivarsi con un esposto presso il Ministero della giustizia, si deve però favorevolmente rappresentare che nelle more delle modifiche normative auspiccate dall'ANSV, alcuni magistrati, in pendenza delle due inchieste (quella tecnica e quella penale), hanno comunque individuato, nel contesto del vigente ordinamento, delle soluzioni interpretative che non comprimono le esigenze di prevenzione rispetto a quelle di accertamento di eventuali responsabilità, consentendo così all'ANSV di svolgere, senza penalizzazioni, l'inchiesta tecnica di competenza a fini di prevenzione.

L'ANSV, proprio per evitare che il regolare svolgimento dell'inchiesta tecnica sia subordinato, di fatto, all'atteggiamento soggettivo dei singoli magistrati, continua comunque a ritenere necessaria una revisione del vigente ordinamento italiano, al fine di renderlo più sensibile alle esigenze di prevenzione. La citata "Proposta di Regolamento del Parlamento europeo e del Consiglio in materia di inchieste e prevenzione di incidenti e inconvenienti nel settore dell'aviazione civile" non parrebbe infatti incidere in maniera significativa sul piano dei rapporti tra

inchiesta tecnica ed inchiesta dell'autorità giudiziaria, lasciando sostanzialmente immutata la situazione attuale.

L'ANSV, in particolare, ritiene che si debba:

- a) garantire piena dignità all'inchiesta tecnica dell'ANSV, che, sulla base dell'ordinamento aeronautico nazionale, comunitario ed internazionale, è l'unica istituzione italiana titolata ad accertare le cause degli incidenti e dei mancati incidenti aerei occorsi nel territorio dello Stato;
- b) garantire una tempestiva ed efficace azione di prevenzione nel settore dell'aviazione civile, a tutela della pubblica incolumità, consentendo all'ANSV, nel contemporaneo avvio delle indagini di competenza dell'autorità giudiziaria, di disporre incondizionatamente e tempestivamente di tutti gli elementi necessari al regolare e proficuo svolgimento dell'inchiesta tecnica, fra cui l'immediato accesso ai luoghi ed alle cose dell'incidente, libero dai condizionamenti implicati dal sequestro penale;
- c) assicurare il pieno e tempestivo rispetto anche da parte dell'autorità giudiziaria degli impegni assunti in ambito internazionale dall'Italia in ordine a quanto previsto dalla Convenzione di Chicago e dal relativo Allegato 13.

In tale contesto va comunque rilevato che il Ministero della giustizia, all'inizio del 2009, ha dato positivo riscontro alla raccomandazione di sicurezza ANSV-10/888-06/1/A/08 emanata nel 2008 a conclusione dell'inchiesta relativa all'incidente occorso in data 6 novembre 2006 al Piper PA-31T1 marche I-POMO. In particolare, il Ministero della giustizia ha invitato i procuratori generali presso le Corti d'appello a disporre affinché, nel caso di un incidente in cui sia coinvolto un aeromobile e nell'immediatezza successiva all'evento, compatibilmente con le azioni di primo soccorso e salvataggio, non si verificino manomissioni o alterazioni delle evidenze prima dell'arrivo dell'investigatore incaricato dell'ANSV, al fine di non compromettere l'acquisizione degli elementi necessari all'accertamento delle cause. Lo stesso Ministero ha inoltre precisato che, a rilievi effettuati, compatibilmente con esigenze legate alla pubblica incolumità, il successivo recupero dei rottami dovrà comunque essere coordinato con il personale dell'ANSV.

Si deve però purtroppo rilevare che il suddetto invito fatto dal Ministero della giustizia non risulta portato capillarmente a conoscenza di tutti i magistrati incardinati nelle singole Procure della Repubblica, in quanto molti ne ignorano ancora l'esistenza.

1.5. Attraverso la comunicazione agli organi di informazione e ai cittadini, l'ANSV sta contribuendo alla diffusione della cultura della sicurezza del volo, come riconosciuto da più parti.

Il numero degli accessi al sito web istituzionale ed i numerosi contatti dimostrano che l'ANSV si è ritagliata un ruolo nell'ambito dei media, basato sulla credibilità e sulla scelta di evitare la ricerca eccessiva di visibilità a fronte di eventi drammatici. Rimane infatti consolidato convincimento dell'ANSV che a seguito di incidenti e inconvenienti aerei si debba parlare soltanto sulla base di evidenze, senza formulare ipotesi e supposizioni che potrebbero poi essere smentite, come spesso accade, dai fatti emersi in corso d'inchiesta.

La pubblicazione nel sito web delle relazioni e dei rapporti d'inchiesta incontra il costante apprezzamento degli utenti, anche per i tempi rapidi di invio dei documenti richiesti.

Il sito web dell'ANSV è stato inoltre arricchito di nuovi contenuti, così come previsto dal decreto legislativo 27 ottobre 2009, n. 150, pubblicati nel contenitore denominato "Trasparenza, valutazione e merito".

1.6. Il numero di segnalazioni di eventi aeronautici di interesse per la sicurezza del volo pervenute all'ANSV nel 2009 si è sostanzialmente attestato sui livelli del 2008. L'elevato numero delle segnalazioni pervenute conferma la sensibilità degli operatori del settore in ordine alla trasparenza delle informazioni relative alla sicurezza del volo.

In tale contesto va rilevato, in particolare, il decisivo contributo dato dal protocollo d'intesa in essere con l'ENAV S.p.A., che ha consentito all'ANSV di venire a conoscenza di un considerevole numero di eventi che sarebbero altrimenti sfuggiti all'attività di studio e di indagine.

Le inchieste tecniche aperte per incidente e per inconveniente grave nel 2009 sono state 101 (di cui una per conto della Repubblica di San Marino), in aumento rispetto al 2008 quando l'ANSV aveva aperto 90 inchieste.

In particolare, nel 2009 l'ANSV ha ricevuto 1836 segnalazioni di eventi afferenti la sicurezza del volo (1850 nel 2008) a fronte delle quali ha complessivamente aperto 101 inchieste (di cui una per conto della Repubblica di San Marino) per incidente e per inconveniente grave.

L'ANSV ha accreditato propri investigatori in 14 inchieste per incidenti condotte da enti investigativi stranieri a seguito di eventi aeronautici occorsi all'estero, che hanno coinvolto aeromobili di immatricolazione o costruzione nazionale o eserciti da operatori aerei italiani.

L'ANSV ha inoltre indicato propri esperti in tre inchieste condotte da enti investigativi stranieri per incidenti nei quali cittadini di nazionalità italiana sono deceduti o sono rimasti feriti gravemente (elicottero AS350 BA marche N401LH, New York-fiume Hudson, 5 vittime italiane; velivolo A330 marche F-GZCP, Oceano Atlantico meridionale, 10 vittime italiane; velivolo ATR 72 marche HS-PGL, Koh Samui Airport, Thailandia, 1 ferito italiano).

Nello specifico, delle 100 inchieste di stretta competenza ANSV²:

- 75 riguardano eventi in cui sono stati coinvolti velivoli (43 incidenti e 32 inconvenienti gravi);
- 9 riguardano eventi in cui sono stati coinvolti elicotteri (6 incidenti e 3 inconvenienti gravi);
- 16 riguardano eventi in cui sono stati coinvolti alianti (14 incidenti e 2 inconvenienti gravi).

Nel corso del 2009 l'ANSV ha deliberato 26 relazioni/rapporti finali d'inchiesta.

Nello stesso anno, l'ANSV ha emanato - a fini di prevenzione - 26 raccomandazioni di sicurezza.

Così delineato nelle linee generali il quadro di riferimento dell'attività svolta nel corso dell'anno 2009, si passa ad illustrare il documento contabile, nel quale sono rappresentati i risultati contabili della relativa gestione sotto l'aspetto finanziario, economico e patrimoniale.

2. Criteri di valutazione utilizzati nella redazione del rendiconto generale.

Il rendiconto generale per l'esercizio finanziario 2009 è stato predisposto in conformità alle disposizioni recate in merito dal DPR 27 febbraio 2003, n. 97, nonché dal Regolamento per l'amministrazione e la contabilità dell'ANSV, che allo stesso fa diretto riferimento.

Il documento si articola nelle tre componenti fondamentali: il conto del bilancio, il conto economico e lo stato patrimoniale.

Il conto del bilancio evidenzia le risultanze della gestione delle entrate e delle uscite in relazione alla corrispondente classificazione del bilancio preventivo; rappresenta, pertanto, la gestione finanziaria dell'ente, che, di fatto, nell'ambito di un sistema di contabilità in effetti "misto", risulta essere ancora la prospettiva contabile primaria dalla quale scaturiscono le corrispondenti rilevazioni in contabilità economica.

Per quanto riguarda l'aspetto economico-patrimoniale, si è provveduto a redigere il conto economico e lo stato patrimoniale attraverso le rilevazioni in partita doppia, elaborate per estrapolazione dei dati delle entrate e delle spese, rilevabili dal rendiconto finanziario.

3. Analisi delle voci del conto del bilancio.

² Inchieste che sulla base della territorialità dell'evento sono di stretta competenza ANSV.

Il conto del bilancio è composto, secondo le disposizioni del già citato dPR n. 97/2003, dal rendiconto finanziario decisionale (Tabelle A e B), elaborato sulla base delle unità previsionali di base (U.P.B.), il quale offre anche la possibilità di un diretto riscontro con i dati dell'esercizio 2008, e dal rendiconto finanziario gestionale (Tabelle C e D), elaborato per i corrispondenti capitoli, che si passa ora ad esaminare.

Nei prospetti in questione, per ciascun capitolo di entrata (Tabella C) e di spesa (Tabella D), vengono evidenziate nella gestione di competenza: le previsioni iniziali, le variazioni ad esse apportate nel corso dell'anno e le previsioni finali che ne sono derivate; gli accertamenti realizzati per le entrate e gli impegni assunti per le spese, distinguendo gli importi per i quali si è verificato nell'esercizio anche il corrispondente movimento monetario (riscossioni/pagamenti) e quelli per i quali tale fase si realizzerà nei prossimi esercizi (residui attivi e passivi); l'ammontare risultante dal raffronto tra importi preventivati e somme effettivamente utilizzate.

Per ciascun capitolo viene poi rappresentata l'incidenza che la gestione dei residui, provenienti dagli esercizi precedenti, ha avuto sul bilancio, ponendo a raffronto la consistenza iniziale, la loro realizzazione in termini di riscossioni e pagamenti, la consistenza al termine dell'esercizio e le eventuali variazioni accertate nel corso dell'esercizio stesso.

Infine, per la gestione di cassa, vengono riportati per ciascun capitolo gli importi complessivamente riscossi o pagati evidenziando, anche in questo caso, gli scostamenti rispetto alle previsioni definitive.

Per quanto riguarda le entrate, l'esame della Tabella C pone in evidenza che, al netto delle partite di giro, le risorse finanziarie sono pari circa a 2,4 milioni di euro e sono costituite, pressoché interamente, dal contributo versato dallo Stato per il funzionamento dell'ANSV (euro 2.398.049) che, come già evidenziato, registra una ulteriore contrazione rispetto al contributo erogato nel 2008 (-697.535 euro); lo scostamento (quasi 157 mila euro) rispetto alla previsione (euro 2.555.000, pari all'originaria assegnazione della Tabella C allegata alla legge finanziaria 2009) è ascrivibile all'applicazione della disposizione (c.d. clausola di salvaguardia) di cui all'articolo 1, comma 621, lettera a), della legge 27 dicembre 2006, n. 296 (legge finanziaria 2007); in virtù di tale clausola, vengono operati, di anno in anno, tagli lineari ai trasferimenti agli enti pubblici.

Il residuale ammontare delle entrate correnti è rappresentato dagli interessi bancari (euro 191), prodotti dal conto corrente ordinario sul quale insiste la cassa economale, e da occasionali rimborsi di note di credito da parte dei fornitori (euro 1.223).

Non è stata effettuata alcuna operazione relativamente alle entrate in conto capitale.

Le "partite di giro", costituite dalle trattenute effettuate a vario titolo dall'ANSV per conto di terzi e dall'anticipazione fornita e recuperata dalla cassa economale, pareggiano, sia per gli accertamenti che per gli impegni, nell'importo complessivo di euro 729.836.

A fronte di tali entrate, la Tabella D riporta, al netto delle partite di giro, spese impegnate per complessivi 3,914 milioni di euro, di cui 3,422 milioni per spese correnti e 492 mila euro per spese in conto capitale, determinando un disavanzo finanziario, a fine esercizio, di 1,515 milioni di euro.

Una analisi più dettagliata delle voci di uscita per spese correnti pone in evidenza i seguenti valori.

Unità previsionale di II livello "Funzionamento":

- spese relative agli Organi (341 mila euro): nel 2009, in attuazione delle disposizioni di legge ed in assenza di novelle normative in materia, sono stati riportati ai valori originari - con la prima variazione al bilancio di previsione relativo all'esercizio finanziario dell'anno 2009 approvata nel

mese di marzo - i compensi sui quali era stata operata, nel triennio 2006-2008, la decurtazione del 10%, stabilita dalla legge 23 dicembre 2005, n. 266 (legge finanziaria 2006), all'articolo 1, commi 58 e 59;

- spese relative al personale (1,761 milioni di euro) in consistente crescita rispetto al 2008 per le assunzioni già descritte; il dettaglio delle retribuzioni erogate è specificato nell'Allegato 6;
- spese per l'acquisizione di beni e servizi (669 mila euro): si evidenzia che è stata avviata una politica di razionalizzazione di queste spese, che ha portato ad una lieve, ma significativa, riduzione rispetto al 2008. Tra quelle più rilevanti si segnalano, in particolare, le spese per il servizio di vigilanza (193 mila euro), per l'energia elettrica, il riscaldamento e la pulizia (116 mila euro), per spese telefoniche e postali (64 mila euro).

Nello schema che segue si evidenzia come l'ente abbia ottemperato alle diverse misure di contenimento della spesa in vigore per l'esercizio finanziario 2009 per questa categoria di spese.

Tipologia spesa	Importo impegnato nell'anno di riferimento		Limite di spesa da non superare nel 2009	Impegnato 2009	Percentuale di riduzione effettivamente operata
Rappresentanza	2007	695,00	347,50	219,20	68%
Convegni, mostre, relazioni pubbliche, pubblicità	2007	0,00	0,00	0,00	100%
Autovetture	2004	23.651,00	11.825,50	11.800,00	50%
Consulenze	2004	182.365,00	54.709,50	0,00	100%
Stampa relazioni e rapporti d'inchiesta	2007	63.425,00	31.712,50	30.000,00	53%

valore immobile limite del 3%
entro il quale
vanno contenute

spese di manutenzione ordinaria e straordinaria*		8.406.168,00	252.185,04	55.746,50	
	2007	64.629,59			14%

* Le spese di manutenzione straordinaria sono iscritte al capitolo 1002 in conto capitale.

Per quanto riguarda la spesa di euro 6.500, impegnata sul capitolo 413 "Spese per il funzionamento di collegi, comitati e commissioni", si ritiene utile precisare che la stessa si riferisce alle Commissioni esaminatrici istituite nel 2009 per lo svolgimento dei concorsi per dirigenti e, pertanto, non ricade nella sfera applicativa delle misure di contenimento previste dall'art. 61, comma 1, del decreto legge 25 giugno 2008, n. 112 per organismi e comitati presenti nella Pubblica Amministrazione (c.d. costi della politica).

Unità previsionale "Interventi":

- spese connesse all'attività istituzionale (2,3 mila euro), relative alle quote associative di adesione ad organismi internazionali;
- interessi passivi relativi al mutuo contratto per l'acquisto della sede (257 mila euro) ed un residuale importo per le spese bancarie;
- oneri tributari (232 mila euro);

- spese legali (10 mila euro);
- restituzioni e rimborsi (148 mila euro): tali somme si riferiscono ai versamenti effettuati all'entrata del bilancio dello Stato ai sensi dell'art. 61, comma 17, del decreto legge 25 giugno 2008, n. 112, convertito con modificazioni in legge 6 agosto 2008, n. 133 (euro 348,00 provenienti dalla riduzione del 50% delle spese di rappresentanza) ed ai sensi dell'art. 67, comma 6, dello stesso decreto legge (euro 147.266 provenienti dalla decurtazione del 10% del Fondo per la contrattazione integrativa).

Nell'unità previsionale "*Accantonamenti*" sono allocati i Fondi speciali (capitoli sui quali non possono essere assunti impegni, né emessi mandati di pagamento). Per ciò che concerne il Fondo unico di amministrazione, che accoglie le risorse destinate al miglioramento della prestazione del personale, la quota destinata alla contrattazione integrativa, stante la mancata conclusione della contrattazione per il 2009 entro la chiusura dell'esercizio, è direttamente confluita nella parte vincolata dell'avanzo di amministrazione, per essere poi utilizzata, unicamente per tale scopo, nel 2010. Sono altresì confluiti nell'avanzo indisponibile la quota di accantonamento 2009 al Fondo rischi ed oneri e il Fondo destinato agli oneri derivanti dai rinnovi contrattuali. Costituisce, invece, economia di bilancio il Fondo di riserva per le spese impreviste, al quale quest'anno non si è reso necessario fare ricorso.

Nell'ambito delle spese di parte capitale, gli "*Investimenti*" in immobilizzazioni ammontano complessivamente a 234 mila euro. La parte più consistente riguarda il capitolo 1006 (152 mila euro), con l'aggiornamento tecnologico dei laboratori citato al paragrafo 1.1.; in seconda battuta, il capitolo 1004 (65 mila euro), ove si è proceduto all'acquisto delle postazioni di lavoro per le nuove unità di personale, all'aggiudicazione della gara per il sistema del protocollo informatico, attraverso lo strumento del ricorso al mercato elettronico Consip, ed al rinnovo di parte delle stampanti obsolete, che avevano già terminato il ciclo di ammortamento, utilizzando al riguardo, come programmato in sede di formazione del bilancio di previsione 2009, una corrispondente quota dell'importo vincolato in avanzo, destinato al ripristino degli investimenti.

Nell'unità previsionale "*Altri oneri patrimoniali*" è iscritta la spesa per la quota capitale di ammortamento del mutuo, che è risultata pari a 258 mila euro.

Per ciò che concerne gli scostamenti prodotti, dal raffronto tra le previsioni definitive e le somme impegnate emerge che si sono realizzate economie principalmente in due unità previsionali di base: le spese di personale, dove l'avviato piano di assunzioni di unità amministrative attraverso il meccanismo della mobilità da altre Amministrazioni non ha prodotto i risultati sperati entro la fine dell'esercizio, e le spese per beni e servizi, grazie alla già citata politica di contenimento delle spese.

E' bene ricordare, tuttavia, che le previsioni di taluni capitoli di spesa di questa ultima tipologia, direttamente connessi all'attività istituzionale, sono sempre state stimate nel corso di tutto l'esercizio in via prudenziale, essendo correlate anche all'accadimento di eventi aeronautici inerenti la sicurezza del volo che non sono ovviamente prevedibili; di conseguenza, si producono automaticamente delle economie qualora non si verificano degli eventi particolarmente catastrofici che comportino lo svolgimento di inchieste tecniche molto complesse ed onerose sotto il profilo dei costi.

La situazione amministrativa (Allegato 1) riassume i dati salienti della gestione finanziaria, evidenziando la consistenza iniziale di cassa (euro 9.994.046,76), gli incassi ed i pagamenti complessivamente fatti nel 2009 ed il fondo di cassa finale (euro 8.671.634,17).

A chiusura dell'esercizio, dopo avere determinato l'ammontare dei residui attivi e passivi, l'avanzo di amministrazione ammonta ad euro 8.068.537,94 (nel 2008 9.527.590,32 euro).

Nel predetto ammontare dell'avanzo di amministrazione occorre evidenziare la quota a destinazione vincolata di euro 2.374.082,58, costituita dalle seguenti voci:

- indennità di fine rapporto a carico dell'ANSV per il personale iscritto all'INPS, accumulate e rivalutate annualmente (51.340,58 euro);
- Fondo rischi ed oneri per la copertura di esborsi per danni, spese legali, decisioni giurisprudenziali e similari, derivanti dall'attività istituzionale (40.610 euro);
- Fondo per rinnovi contrattuali per la copertura degli oneri lordi connessi ai rinnovi del contratto di lavoro del personale dipendente per il periodo 2006-2009 (282.481), che è stato direttamente iscritto nel bilancio di previsione 2010, ove è già avvenuto l'esborso per la parte relativa al rinnovo del contratto collettivo ENAC, biennio economico 2006-2007;
- le quote per il Fondo ripristino investimenti (1.865.000 euro);
- la quota avanzata dal Fondo unico di amministrazione 2009, destinata alla contrattazione integrativa (96.251 euro);
- infine, la quota relativa alla prenotazione d'impegno per la procedura di gara per l'acquisto di arredi ed accessori di laboratorio, bandita e non conclusa entro la fine dell'esercizio. L'onere corrispondente è stato reimpegnato in conto all'esercizio 2010.

Il dato più saliente che emerge dall'analisi del quadro finanziario è rappresentato, come già detto, dal prelievo di oltre 1,5 milioni di euro dall'avanzo di amministrazione, al quale si è reso necessario fare ricorso per pareggiare il bilancio.

Appare evidente che tale avanzo, rappresentato nell'Allegato 1, costituisce una indispensabile riserva in termini di risorse finanziarie, destinata però ad esaurirsi, se continuerà il trend negativo della contrazione delle entrate, nell'arco di un periodo medio-breve, come dimostrato, tra l'altro, dalle proiezioni triennali allegate al bilancio di previsione relativo all'esercizio finanziario dell'anno 2010.

Il quadro d'insieme delle risultanze finanziarie è completato dall'esposizione dei movimenti intervenuti nei residui in essere all'inizio dell'esercizio (Allegati 2 e 3), distinti per capitolo ed esercizio di provenienza, per i quali è stato già approvato dal Collegio il relativo provvedimento di riaccertamento, previo parere favorevole del Collegio dei revisori dei conti, e dall'elenco dettagliato per capitolo dei residui attivi e passivi determinati dalla gestione di competenza (Allegati 4 e 5) e da considerare teoricamente esigibili tutti nel corso del 2010.

Per completezza di informazione, si allegano, infine:

- un prospetto (Allegato 6) nel quale vengono riepilogati gli oneri sostenuti per il personale dipendente, con la situazione delle unità in servizio al 31 dicembre 2009 e dei corrispondenti anni/persona, e per gli Organi;
- un prospetto (Allegato 7) che riporta il calcolo delle quote di ammortamento dei beni facenti parte del patrimonio dell'Agenzia.

4. Conto economico.

Come esposto in apertura, nonostante la sempre difficile conciliabilità della contabilità finanziaria con quella economico-patrimoniale, è stato predisposto il conto economico della gestione mediante la trasposizione in contabilità generale dei dati del rendiconto finanziario, tenendo conto, ovviamente, anche delle rilevazioni non aventi riscontro diretto con le entrate e le spese.

Sono state così ricavate le corrispondenti incidenze in termini di ricavi e soprattutto, data la intrinseca connotazione di pubblica utilità della missione istituzionale, di costi.

Il “valore della produzione” è rappresentato dai proventi (euro 2.399.363) costituiti dal finanziamento statale nonché da una residuale quota relativa agli interessi del conto corrente ordinario sul quale giace la cassa economale e dai rimborsi e recuperi di note di credito dei fornitori.

I costi della produzione sono costituiti:

- dalla quasi totalità delle spese correnti, opportunamente riclassificate nelle appropriate tipologie economiche, ad esclusione degli interessi sul mutuo, iscritti successivamente presso l'apposita voce “oneri finanziari”;
- dalla quota di ammortamento dell'esercizio sulle immobilizzazioni materiali pari ad euro 291.019,57, (di cui all'Allegato prospetto 7);
- dalla variazione negativa delle rimanenze di magazzino dei materiali di consumo, pari ad euro 3.659,27;
- dalle quote 2009 di accantonamento ai Fondi di riserva: euro 59.726,00 al Fondo speciale per i rinnovi contrattuali; euro 10.610,00 al Fondo rischi ed oneri; euro 20.000,00 al Fondo ripristino investimenti.

Dal raffronto tra il valore e i costi della produzione emerge una differenza negativa di euro 921.887,65, alla quale va sottratta la quota degli oneri finanziari pari a euro 258.447,37.

A questo risultato sono da aggiungere le componenti positive, costituite dal saldo tra proventi ed oneri di carattere straordinario.

Nell'ambito dei proventi straordinari sono stati iscritti: alla voce E 20 “proventi, ecc.” l'importo di euro 221 proveniente dalla valorizzazione di una donazione di libri di diritto aeronautico, ricevuta dall'Università di Modena e Reggio Emilia; alla voce E 22 “sopravvenienze attive ed insussistenze del passivo derivanti dalla gestione dei residui” l'importo di euro 56.045,13, rappresentato dalla diminuzione dei residui passivi, disimpegnati nel corso del 2009 .

Per gli oneri straordinari è stato valorizzato l'importo di euro 258,75, corrispondente al valore residuo a patrimonio per un'apparecchiatura GPS rubata ad un dipendente.

Le imposte dell'esercizio - relative, non, ovviamente, alle imposte sul reddito, bensì ad Irap, Ici e alle altre imposte e tasse ricomprese nell'unità previsionale “Oneri tributari” - sono state iscritte per euro 232.232,65.

Il conto economico si chiude, pertanto, con un disavanzo di euro 1.356.560,29 (un importo affine al disavanzo di gestione), che costituisce il decremento del patrimonio netto.

Viene, altresì, allegato il quadro di riclassificazione dei predetti risultati economici, secondo il modello riportato dal DPR n. 97/2003.

Dal raffronto con i risultati dell'esercizio precedente emerge un netto peggioramento del risultato d'esercizio dovuto, sostanzialmente, ai motivi già esposti in sede di disamina del rendiconto finanziario.

5. Analisi delle voci dello stato patrimoniale.

L'ultimo prospetto fornisce la situazione patrimoniale, rilevando i movimenti determinatisi nel patrimonio per effetto della gestione.

Le attività sono sostanzialmente costituite dalle disponibilità liquide e dalle immobilizzazioni materiali. Tra queste ultime sono da rilevare, principalmente:

- l'immobile, il cui valore è integrato dalle attrezzature ed impianti fissi ad esso collegati e dagli interventi di manutenzione straordinaria effettuati;
- le attrezzature tecnico scientifiche, ricomprese nei laboratori tecnici dell'ANSV;
- l'insieme dei mobili e delle macchine d'ufficio.

Le variazioni intervenute nel 2009 sulle immobilizzazioni sono rappresentate globalmente da una riduzione, in quanto le quote di ammortamento hanno ampiamente superato le nuove acquisizioni effettivamente caricate a patrimonio al 31 dicembre.

Per quanto riguarda gli importi impegnati nella gestione finanziaria per l'aggiornamento dei laboratori e per il programma del protocollo informatico, questi ultimi sono stati iscritti tra le prestazioni da ricevere, in quanto non si è registrata ancora la relativa manifestazione economica in contabilità generale.

L'attivo circolante risulta diminuito in corrispondenza al decremento delle disponibilità liquide; queste ultime si fissano, al 31 dicembre 2009, in euro 8.671.634,17, come rilevabile anche nella situazione amministrativa allegata al rendiconto finanziario.

Per quanto riguarda la voci iscritte tra le passività, il decremento del patrimonio netto, che al 31 dicembre 2009 è pari ad euro 12.375.654,34, corrisponde esattamente al già citato disavanzo economico di euro 1.356.560,29.


Il fondo per il trattamento di fine rapporto si assesta, come già evidenziato nella trattazione dell'avanzo di amministrazione, sul valore di 51.340,58 euro.

La parte più consistente delle passività è essenzialmente costituita dal mutuo contratto con la Cassa depositi e prestiti per l'acquisto dell'immobile, che si riduce per effetto del pagamento della rata di ammortamento 2009, e dai movimenti intervenuti nei residui passivi, ripartiti tra le varie tipologie di debiti.

In calce, sia alle attività che alle passività, risultano iscritti i conti d'ordine, che comprendono le gestioni per conto terzi tenute dall'ANSV (ritenute e trattenute varie, cauzioni e cassa economale), pari ad euro 729.835,85, nonché la già citata prenotazione d'impegno per la gara bandita per l'acquisto di arredi ed accessori di laboratorio.

Roma, 22 aprile 2010

Il Commissario straordinario
(Bruno Franchi)



RELAZIONE DEL COLLEGIO DEI REVISORI

VERBALE N. 72

Il giorno 28 aprile 2010, alle ore 13.30, si è riunito - a seguito di convocazione del Presidente prot.n.7/Rc/1/10, del 26.04.2010 - il Collegio dei revisori dei conti, presso la sede dell' Agenzia in Via Benigni, 53 per procedere all'esame del seguente ordine del giorno:

- 1) Esame rendiconto generale e.f. 2009;
- 2) Varie ed eventuali.

Sono presenti: il Presidente Dott. Roberto Ferranti, la Dott.ssa Rosa Grimaccia e la Dott.ssa Eugenia Di Fusco, componenti effettivi. E', altresì, presente il magistrato supplente della Corte dei conti delegato al controllo Dott.Saverio Galasso.

Per l'Amministrazione, assiste il Collegio dei revisori la Sig.ra Costa Domenica.

Relativamente al primo punto all'ordine del giorno il Collegio dei revisori dei conti, dopo approfondito esame, redige la seguente:

RELAZIONE AL RENDICONTO GENERALE DELL'ESERCIZIO 2009

Il Collegio dei Revisori dei Conti ha esaminato il Rendiconto generale dell'esercizio 2009 che si compone di:

- Relazione del Presidente
- Conto del bilancio
- Conto economico
- Stato patrimoniale

Completano il rendiconto gli allegati relativi a:

- Elenchi dei residui attivi e passivi provenienti dagli esercizi precedenti e movimenti intervenuti;
- Elenchi dei residui attivi e passivi provenienti dalla gestione 2009;
- Riepilogo degli oneri sostenuti per il personale e per gli organi,
- Prospetto dimostrativo del calcolo dell'ammortamento dei beni.

Tali documenti sono stati redatti in conformità ai prospetti allegati al regolamento per l'Amministrazione e la Contabilità, di cui all'art. 18 del Regolamento stesso, nonché secondo quanto stabilito dal D.P.R. 97/2003.

Conto del bilancio

Il conto del bilancio si compone del rendiconto finanziario decisionale e del rendiconto finanziario gestionale.

Per la gestione della competenza il rendiconto gestionale in esame espone le seguenti risultanze:

(valori espressi in euro)

ENTRATE	Previste	Accertate	Differenze sul previsto	Riscosse	Rimaste da riscuotere
Entrate correnti	2.556.400	2.399.363	- 157.037	2.399.353	9
Entrate in c/capitale	0	0	0	0	0
Partite di giro	897.018	729.836	- 167.182	729.836	
Totali	3.453.418	3.129.198	- 324.220	3.129.189	9
Avanzo di amm.ne Utilizzato		1.515.098			
Totale generale	3.453.418	4.644.296		3.129.189	9

SPESE	Previste	Impegnate	Differenza sul previsto	Pagate	Rimaste da pagare
Spese correnti	4.933.499	3.422.593	- 1.510.906	3.131.095	291.498
Spese in c/capitale	972.065	491.867	- 480.198	302.824	189.043
Partite di giro	897.018	729.836	- 167.182	639.728	90.108
Totali	6.802.582	4.644.296	- 2.158.286	4.073.647	570.649

In proposito, si evidenzia che l'esercizio 2009 registra un disavanzo finanziario di competenza di euro 1.515.098 - determinato dalla somma dei saldi negativi delle partite correnti (euro 1.023.230) e delle operazioni in conto capitale (euro 491.867) - che scaturisce essenzialmente dall'incremento della spesa, in particolare di quella del personale in servizio (assunzione di n.10 unità di personale di cui n. 9 tecnici investigatori) e di potenziamento dell'attività istituzionale. Relativamente alle entrate, si è verificata una contrazione del contributo statale - unica entrata di bilancio - passato dai 3.095.584 del 2008 ai 2.398.049 del 2009. Non vi sono entrate in conto capitale.

L'avanzo di amministrazione al 31 dicembre 2009 viene a rideterminarsi in euro 8.068.538 al lordo delle destinazioni vincolate, come riportato dal prospetto dimostrativo di cui all'Allegato 1 al rendiconto.

Per quanto riguarda le uscite, la differenza tra le previsioni definitive e il livello degli impegni ammonta a 1,1 milioni di euro (escludendo gli stanziamenti iscritti in bilancio in relazione ai diversi fondi e le partite di giro) ed è imputabile, principalmente, ai minori impegni registrati nelle seguenti Unità previsionali di base:

- U.P.B. 1.1.2 (Spesa per il personale in servizio): - 0,47 milioni di euro
- U.P.B. 1.1.3 (Acquisto di beni e consumo di servizi): - 0,22 milioni di euro;
- U.P.B. 1.2.5 (Restituzioni e rimborsi): - 0,12 milioni di euro;
- U.P.B. 2.1.1 (Investimenti in beni durevoli): - 0,16 milioni di euro.

Per le motivazioni che hanno determinato i suddetti scostamenti si rinvia alla relazione del Commissario straordinario.

Per quanto concerne la spesa per gli organi istituzionali (euro 341.355), riportata ai valori originari - in occasione della prima variazione al bilancio, approvata nel mese di marzo 2009 - senza la decurtazione sui compensi nella misura del 10%, stabilita dalla legge 23 dicembre 2005, n. 266 (legge finanziaria 2006), articolo 1, commi 58 e 59, il Collegio come tra l'altro già raccomandato in precedenza, ritiene necessario che vengano adottate iniziative tese al rispetto delle

recenti direttive diramate dal Ministero dell'economia e delle finanze con circolare n. 32 del 17 dicembre 2009.

Relativamente alle spese per l'acquisizione di beni e servizi (669 mila euro) si evidenzia una lieve riduzione rispetto al 2008 (- 9.671 euro).

Tra le poste correttive e compensative, risulta contabilizzata al capitolo "restituzioni e rimborsi" (148 mila euro) la somma relativa ai versamenti effettuati all'entrata del bilancio dello Stato ai sensi dell'art. 61, comma 17, del decreto legge 25 giugno 2008, n. 112, convertito con modificazioni in legge 6 agosto 2008, n. 133 (euro 348,00 provenienti dalla riduzione del 50% delle spese di rappresentanza) nonché ai sensi dell'art. 67, comma 6, dello stesso decreto legge (euro 147.266 provenienti dalla decurtazione del 10% del Fondo per la contrattazione integrativa).

Al presente verbale viene altresì allegata (Allegato n. 1) la scheda per il monitoraggio ex articolo 61 del D.L.n.112/2008 di cui alla circolare MEF n. 10/2009, i cui dati sono stati già verificati da questo Collegio in sede di trasmissione ai competenti uffici ministeriali.

La gestione dei residui, il rendiconto dell'esercizio in esame porta le seguenti risultanze:

(valori espressi in euro)

	Inizio esercizio	Variazioni	Totali	Riscossi o pagati	Rimasti da riscuotere o da pagare
RESIDUI ATTIVI	241	0,00	241	241	0,00
RESIDUI PASSIVI	466.697	-56.045	410.652	378.195	32.457

Pertanto, al termine dell'esercizio, la situazione generale dei residui attivi è quella derivante solo dalla gestione della competenza, pari ad euro 9,40, mentre quella dei residui passivi è pari ad euro 603.106, di cui euro 570.649 derivanti dalla gestione di competenza e euro 32.457 dalla gestione dei residui degli esercizi precedenti.

L'individuazione puntuale dei residui attivi e passivi, derivanti dalla gestione di competenza, è riportata negli elenchi di cui agli Allegati 4 e 5, mentre i movimenti intervenuti nei residui provenienti dagli esercizi precedenti, peraltro già oggetto di apposito provvedimento di riaccertamento, sono riportati negli Allegati 2 e 3.

La gestione di cassa riporta i seguenti dati:

(valori espressi in euro)

ENTRATE	Previste	Riscosse in c/competenza	Riscosse in c/residui	Totale riscosse	Differenze sul previsto
Entrate correnti	2.556.400	2.399.353	241	2.399.594	- 156.806
Entrate in c/capitale	0	0	0	0	0
Partite di giro	897.018	729.836	0	729.836	- 167.182
Totali					

SPESE	Previste	Pagate in c/competenza	Pagate in c/residui	Totale pagato	Differenze sul Previsto
Spese correnti	5.115.348	3.131.095	258.635	3.389.730	- 1.725.618
Spese in c/capitale	729.240	302.825	51.336	354.161	- 375.079
Partite di giro	897.018	639.728	68.223	707.951	- 189.067
Totali	6.741.607	4.073.647	378.195	4.451.842	-2.289.764

In ordine ai motivi che hanno determinato il sensibile scostamento che si evidenzia nelle spese, fra le previsioni e i pagamenti, valgono le considerazioni del Presidente già esposte in sede di disamina della gestione di competenza.

Il Fondo di cassa al 31 dicembre 2009 di euro 8.671.634, esattamente riportato nel Prospetto dimostrativo dell'Avanzo di Amministrazione di cui al già citato Allegato 1, è dato dalla somma algebrica tra il Fondo di cassa esistente all'inizio dell'anno pari a euro 9.994.047 e il disavanzo di cassa della gestione dell'esercizio di euro 1.322.413.

Conto Economico

Nel Conto Economico si evidenzia un disavanzo economico di euro 1.356.560, derivante da:

Proventi	euro	2.399.363
Costi della produzione	euro	3.321.250
Oneri finanziari	euro	258.447
Partite straordinarie (positivo)	euro	56.007
Risultato prima delle imposte	euro	- 1.124.327
Imposte dell'esercizio	euro	- 232.233
Disavanzo Economico	euro	- 1.356.560

Tale disavanzo è riportato esattamente nella Situazione Patrimoniale, quale riduzione del Patrimonio netto dell'Agenzia.

Situazione Patrimoniale

Al 31 dicembre 2009 la situazione in esame espone i seguenti dati (al netto dei "conti d'ordine"):

Attività	euro	18.001.997
Passività	euro	5.626.343
Patrimonio netto	euro	12.375.654

Tale patrimonio netto è composto da:

Avanzo economico esercizi precedenti	euro	13.732.214
Disavanzo economico dell'esercizio	euro	-1.356.560
Patrimonio netto	euro	12.375.654

Si osserva che nel corso dell'esercizio le Attività hanno subito un decremento netto di euro 190.177, ascrivibile principalmente alle variazioni negative delle immobilizzazioni, dove le quote di ammortamento hanno superato le nuove acquisizioni.

Conclusioni

Il Collegio dei Revisori nel corso dell'esercizio ha effettuato periodiche verifiche di cassa e controlli sulla contabilità, che risulta tenuta secondo le disposizioni dettate dal Regolamento di Amministrazione e di Contabilità dell'Agenzia.

Ha inoltre verificato la corrispondenza tra i dati esposti in bilancio e quelli risultanti dalle scritture contabili.


Alla luce di quanto sopra esposto, il Collegio dei Revisori esprime parere favorevole all'approvazione del Rendiconto 2009 nelle sue varie articolazioni.

In relazione al punto 2 dell'ordine del giorno - varie ed eventuali - il Collegio dei revisori esamina la scheda (Allegato 2), preparata dagli uffici secondo quanto previsto dalla citata circolare MEF, n.10, del 13.02.2009, con la rilevazione al 31 marzo 2010 dei dati di bilancio, ai sensi dell'articolo 61 del decreto legge 25 giugno 2008, n.112, convertito, con modificazioni, dalla legge 6 agosto 2008, n.133.

La seduta ha termine alle ore 14.40.


Letto, approvato e sottoscritto.

IL PRESIDENTE
(Dott. Roberto Ferranti)

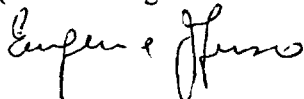


I COMPONENTI


(Dott.ssa Rosa Grimaccia)



(Dott.ssa Eugenia Di Fusco)



per para visione
IL MAGISTRATO DELLA
CORTE DEI CONTI
(Dott. Saverio Galasso)



ALL. 1

AGENZIA NAZIONALE PER LA SICUREZZA DEL VOLO

DENOMINAZIONE		SEDE		A) Conto Consuntivo		B) Previsioni 2009	C) Riduzioni		Somme Versate al Bilancio dello Stato
		anno	IMPEGNI	% (A-B/A)	Importo				
Voci di Bilancio									
Spese per organismi collegiali (co. 1)		2007	€ -		€ -	€ -			
Spese per relazioni pubbliche, convegni... (co. 5)		2007	€ 695,00		€ 347,00	€ 348,00	50%	€ 348,00	€ 348,00
Spese per sponsorizzazioni (co. 6)		2007	€ -		€ -	€ -		€ -	
Totale									€ 348,00
Voci di Bilancio		A) Conto Consuntivo		Conto consuntivo 2008		B) Previsioni 2009	C) Riduzioni		Somme Versate al Bilancio dello Stato
		anno	IMPEGNI				% (cons 2008 prev 2009/A)	Importo	
Spese per consulenze (co. 2 e 3)		2004	€ 182.365,00	€ 941,26	€ 6.500,00	€ 6.500,00	-3%	€ 5.558,74	€ 348,00
Totale									

*Verifica del
26.3.2005
[Signature]*

ALL. 2

AGENZIA NAZIONALE PER LA SICUREZZA DEL VOLO

MONITORAGGIO ART. 61 D.L. 112/2008											
Rilevazione al 31 marzo 2010											
DENOMINAZIONE											
SEDE											
Voci di Bilancio		A) Conto Consuntivo		B) Previsioni 2010		C) Riduzioni		Somme Versate al Bilancio dello Stato			
		anno	IMPEGNI			% (A-B/A)	Importo				
Spese per organismi collegiali (co. 1)		2007	€ -	€ -			€ -				
Spese per relazioni pubbliche, convegni...(co. 5)		2007	€ 695,00	€ 347,00		50%	€ 348,00	€ 348,00			
Spese per sponsorizzazioni (co. 6)		2007	€ -	€ -			€ -				
Totale								€ 348,00			
Voci di Bilancio		A) Conto Consuntivo		B) Previsioni 2010		C) Riduzioni		Somme Versate al Bilancio dello Stato			
		anno	IMPEGNI			% (cons 2008- prev 2009/A)	Importo				
		2004	€ 182.365,00	Conto consuntivo 2008 € 941,26		-4%	€ 7.058,74				
Spese per consulenze (co. 2 e 3)				€ 8.000,00				€ 348,00			
Totale											

28/04/10

R

Espr fine

BILANCIO CONSUNTIVO

AGENZIA NAZIONALE PER LA SICUREZZA DEL VOLO
RENDICONTO GENERALE E.F. 2009 - rendiconto finanziario decisionale - ENTRATE
TABELLA A

Codice	UPB	Denominazione	ANNO 2009			ANNO 2008		
			Residui attivi al termine dell'esercizio	Competenza (accertamenti)	Cassa (riscossioni)	Residui attivi al termine dell'esercizio	Competenza (accertamenti)	Cassa (riscossioni)
		Avanzo di amministrazione iniziale Fondo iniziale di cassa		9.527.590,32	9.994.046,76		9.593.225,47	10.019.314,04
1		Titolo I - ENTRATE CORRENTI						
1.2		TRASFERIMENTI CORRENTI						
1.2.1		Trasferimenti correnti dallo Stato	0,00	2.398.049,00	2.398.049,00	0,00	3.095.584,00	3.095.584,00
1.3		ALTRE ENTRATE CORRENTI						
1.3.2		Redditi e proventi patrimoniali	9,40	191,13	422,28	240,55	1.193,04	1.153,30
1.3.3		Poste correttive e compensative	0,00	1.122,51	1.122,51	0,00	209.963,01	209.963,01
1.3.4		Entrate non classificabili in altre voci	0,00	0,00	0,00	0,00	0,00	0,00
		Totale Titolo I	9,40	2.399.362,64	2.399.593,79	240,55	3.306.740,05	3.306.700,31
2		Titolo II - ENTRATE IN CONTO CAPITALE						
2.1		ENTRATE DI NATURA PATRIMONIALE						
2.1.1		Alienazione di beni patrimoniali	0,00	0,00	0,00	0,00	0,00	0,00
2.2		SOVVENZIONI						
2.2.1		Trasferimenti in conto capitale	0,00	0,00	0,00	0,00	0,00	0,00
2.3		ENTRATE DI NATURA FINANZIARIA						
2.3.1		Accensione di prestiti	0,00	0,00	0,00	0,00	0,00	0,00
2.3.2		Altre entrate di natura finanziaria	0,00	0,00	0,00	0,00	0,00	0,00
		Totale Titolo II	0,00	0,00	0,00	0,00	0,00	0,00
		TOTALE ENTRATE	9,40	2.399.362,64	2.399.593,79	240,55	3.306.740,05	3.306.700,31
3		Titolo III - PARTITE DI GIRO						
3.1		OPERAZIONI COMPENSATIVE						
3.1.1		Partite di Giro	0,00	729.835,85	729.835,85	0,00	607.737,33	607.737,33
		Totale Titolo III	0,00	729.835,85	729.835,85	0,00	607.737,33	607.737,33
		TOTALE GENERALE ENTRATE	9,40	3.129.198,49	3.129.429,64	240,55	3.914.477,38	3.914.437,64
		Avanzo di Amministrazione utilizzato		1.515.097,51			123.702,87	
		TOTALE	9,40	4.644.296,00	3.129.429,64	240,55	4.038.180,25	3.914.437,64

TABELLA B

UNIZIA NAZIONALE PER LA SICUREZZA DEL VOLO
RENDICONTO GENERALE E.F. 2009 - rendiconto finanziario decisionale - SPESE

Codice	UPB	Denominazione	ANNO 2009			ANNO 2008		
			Residui passivi al termine dell'esercizio	Competenza (impegni)	Cassa (pagamenti)	Residui passivi al termine dell'esercizio	Competenza (impegni)	Cassa (pagamenti)
1		Titolo I - SPESE CORRENTI						
1.1		FUNZIONAMENTO						
1.1.1		Spesa per gli Organi	11.778,04	341.355,53	341.523,79	11.946,30	317.264,34	323.477,84
1.1.2		Spesa per il personale in servizio	67.193,20	1.761.009,93	1.788.429,77	103.042,70	1.582.361,20	1.550.516,20
1.1.3		Acquisto di beni e consumo di servizi	201.905,62	669.390,98	615.193,97	195.019,62	679.062,30	597.072,94
1.2		INTERVENTI DIVERSI						
1.2.1		Spese connesse all'attività istituzionale	0,00	2.362,37	2.362,37	0,00	1.904,40	1.904,40
1.2.3		Oneri finanziari	0,00	258.447,37	258.447,37	0,00	271.937,62	271.937,62
1.2.4		Oneri tributari	17.359,84	232.232,65	226.979,27	12.106,46	166.704,08	168.420,45
1.2.5		Poste correttive e compensative	0,00	147.613,90	147.613,90	0,00	93.393,00	93.393,00
1.2.6		Altre spese	21.197,42	10.180,00	9.180,00	20.197,42	3.000,00	0,00
1.3		ACCANTONAMENTI DIVERSI						
1.3.1		Riserve	0,00	0,00	0,00	0,00	0,00	0,00
1.4		TRATTAMENTI DI QUIESCENZA, INTEGRATIVE SOSTITUTIVI						
1.4.1		Spesa per il personale cessato dal servizio	0,00	0,00	0,00	0,00	0,00	0,00
		Totale Titolo I	319.434,12	3.422.592,73	3.369.730,44	342.312,50	3.115.626,94	3.006.722,45
2		Titolo II - SPESE IN CONTO CAPITALE						
2.1		INVESTIMENTI						
2.1.1		Investimenti in beni durevoli	189.042,78	233.992,26	96.285,90	51.640,88	60.499,14	69.024,90
2.1.4		Indennità di fine rapporto	0,00	108,72	108,72	0,00	10.163,48	10.163,48
2.2		ALTRI ONERI PATRIMONIALI						
2.2.1		Rimborso di mutui	0,00	257.766,44	257.766,44	0,00	244.153,36	244.153,36
2.3		COSTITUZIONE DI RISERVE						
2.3.2		Fondo per ripristino investimenti	0,00	0,00	0,00	0,00	0,00	0,00
		Totale Titolo II	189.042,78	491.867,42	354.161,06	51.640,88	314.815,98	323.341,74

TABELLA B

LA SICUREZZA DEL VOLO
RENDICONTO GENERALE E.F. 2009 - rendiconto finanziario decisionale - SPESE

Codice	UPB Denominazione	ANNO 2009			ANNO 2008		
		Residui passivi al termine dell'esercizio	Competenza (impegni)	Cassa (pagamenti)	Residui passivi al termine dell'esercizio	Competenza (impegni)	Cassa (pagamenti)
	TOTALE USCITE	508.476,90	3.914.460,15	3.743.891,50	393.953,38	3.430.442,92	3.330.064,19
3	Titolo III - PARTITE DI GIRO						
3.1	OPERAZIONI COMPENSATIVE	94.628,73	729.835,85	707.950,73	72.743,61	607.737,33	609.640,73
3.1.1	Partite di Giro	94.628,73	729.835,85	707.950,73	72.743,61	607.737,33	609.640,73
	Totale Titolo III	94.628,73	729.835,85	707.950,73	72.743,61	607.737,33	609.640,73
	TOTALE GENERALE SPESE	603.105,63	4.644.296,00	4.451.842,23	466.696,99	4.038.180,25	3.939.704,92

LA SICUREZZA DEL VOLO
 RENDICONTO GENERALE E.F. 2009 - *rendiconto finanziario gestionale - ENTRATE*

TABELLA C

C A P	GESTIONE RESIDUI ATTIVI					GESTIONE DI CASSA					Totale residui attivi al termine dell'esercizio	
	Residui all'inizio dell'esercizio	Riscossi	Rimasti da riscuotere	Variazioni		Totali	Previsioni finali	Riscossioni	Differenze rispetto alle previsioni			
				In più	In meno				In più	In meno		
							9.994.046,76	8.671.634,17	-	1.322.412,59		
201	0,00				0,00		2.555.000,00	2.398.049,00		156.951,00		0,00
	0,00	0,00	0,00	0,00	0,00		2.555.000,00	2.398.049,00	0,00	156.951,00		0,00
401	240,55	240,55	0,00		240,55		1.400,00	422,28		977,72		9,40
	240,55	240,55	0,00	0,00	240,55		1.400,00	422,28	0,00	977,72		9,40
501	0,00				0,00		0,00	1.122,51		1.122,51		0,00
	0,00	0,00	0,00		0,00		0,00	1.122,51		1.122,51		0,00
601	0,00				0,00		0,00	0,00				0,00
	0,00	0,00	0,00		0,00		0,00	0,00				0,00
	240,55	240,55	0,00	0,00	240,55		2.556.400,00	2.399.593,79	1.122,51	157.928,72		9,40
	0,00				0,00		0,00	0,00				0,00
	0,00	0,00	0,00	0,00	0,00		0,00	0,00	0,00	0,00		0,00

AZIONALE PER LA SICUREZZA DEL VOLO
RENDICONTO GENERALE E.F. 2009 - rendiconto finanziario gestionale - ENTRATE

TABELLA C

U P B	Capitolo	GESTIONE DI COMPETENZA										Differenze rispetto alle previsioni		
		PREVISIONI					SOMME ACCERTATE					In più	In meno	
		iniziali	In aumento	Variazioni in diminuzione	Definitive	Riscosse	Rimaste da riscuotere	Totale accertato						
2.2.1.1	Denominazione													
	901	Elargizioni dello Stato finalizzate agli investimenti	0,00			0,00	0,00	0,00	0,00	0,00	0,00	0,00		0,00
		Totale U.P.B. 2.2.1	0,00	0,00	0,00	0,00	0,00	0,00	0,00	0,00	0,00	0,00	0,00	0,00
2.3	ENTRATE DI NATURA FINANZIARIA													
2.3.1	Accensione di prestiti													
2.3.1.1	1001	Accensione di mutui	0,00			0,00	0,00	0,00	0,00	0,00	0,00	0,00		0,00
		Totale U.P.B. 2.3.1	0,00	0,00	0,00	0,00	0,00	0,00	0,00	0,00	0,00	0,00	0,00	0,00
2.3.2	Altre entrate di natura finanziaria													
2.3.2.1	1101	Prelevamento dal fondo per il trattamento di fine rapporto	0,00			0,00	0,00	0,00	0,00	0,00	0,00	0,00		0,00
		Totale U.P.B. 2.3.2	0,00	0,00	0,00	0,00	0,00	0,00	0,00	0,00	0,00	0,00	0,00	0,00
		Totale Titolo II	0,00	0,00	0,00	0,00	0,00	0,00	0,00	0,00	0,00	0,00	0,00	0,00
		TOTALE ENTRATE	2.556.400,00	0,00	0,00	2.556.400,00	2.399.353,24	9,40	2.399.362,64	1.122,51	158.159,87			
3	TITOLO III - PARTITE DI GIRO													
3.1	OPERAZIONI COMPENSATIVE													
3.1.1	Partite di Giro													
3.1.1.1	1501	Ritenute erariali	554.150,00			554.150,00	486.411,77	0,00	486.411,77				67.738,23	
3.1.1.2	1502	Ritenute previdenziali e assistenziali	221.250,00			221.250,00	148.256,55	0,00	148.256,55				72.993,45	
3.1.1.3	1503	Ritenute per conto terzi	19.150,00	15.000,00		34.150,00	30.667,53	0,00	30.667,53				3.482,47	
3.1.1.4	1504	Recupero anticipazioni al cassiere	77.468,00			77.468,00	64.500,00	0,00	64.500,00				12.968,00	
3.1.1.5	1505	Cauzioni per conto di terzi	10.000,00			10.000,00	0,00	0,00	0,00				10.000,00	
		Totale U.P.B. 3.1.1	882.018,00	15.000,00	0,00	897.018,00	729.835,85	0,00	729.835,85	0,00	0,00	0,00	167.182,15	
		Totale Titolo III	882.018,00	15.000,00	0,00	897.018,00	729.835,85	0,00	729.835,85	0,00	0,00	0,00	167.182,15	
		TOTALE GENERALE ENTRATE	3.438.418,00	15.000,00	0,00	3.453.418,00	3.129.189,09	9,40	3.129.198,49	1.122,51	325.342,02			
		Avanzo di Amministrazione utilizzato	4.115.595,00		766.431,00	3.349.164,00			1.515.097,51					
		TOTALI A PAREGGIO	7.554.013,00	15.000,00	766.431,00	6.802.582,00	3.129.189,09	9,40	4.644.296,00	1.122,51	325.342,02			

XVI LEGISLATURA - DISEGNI DI LEGGE E RELAZIONI - DOCUMENTI

ALE PER LA SICUREZZA DEL VOLO
 RENDICONTO GENERALE E.F. 2009 - rendiconto finanziario gestionale - ENTRATE

TABELLA C

C A P	GESTIONE RESIDUI ATTIVI					GESTIONE DI CASSA				Totale residui attivi al termine dell'esercizio		
	Residui all'inizio dell'esercizio	Riscossi	Rimasti da riscuotere	Totali		Variazioni		Previsioni finali	Riscossioni		Differenze rispetto alle previsioni	
				In più	In meno	In più	In meno				In più	In meno
901	0,00	0,00	0,00	0,00	0,00	0,00	0,00	0,00	0,00	0,00	0,00	0,00
1001	0,00	0,00	0,00	0,00	0,00	0,00	0,00	0,00	0,00	0,00	0,00	0,00
1101	0,00	0,00	0,00	0,00	0,00	0,00	0,00	0,00	0,00	0,00	0,00	0,00
	240,55	240,55	0,00	240,55	0,00	0,00	2.556.400,00	2.399.593,79	1.122,51	157.928,72	9,40	9,40
1501	0,00	0,00	0,00	0,00	0,00	554.150,00	486.411,77	67.738,23	0,00	0,00	0,00	0,00
1502	0,00	0,00	0,00	0,00	0,00	221.250,00	148.256,55	72.993,45	0,00	0,00	0,00	0,00
1503	0,00	0,00	0,00	0,00	0,00	34.150,00	30.667,53	3.482,47	0,00	0,00	0,00	0,00
1504	0,00	0,00	0,00	0,00	0,00	77.468,00	64.500,00	12.968,00	0,00	0,00	0,00	0,00
1505	0,00	0,00	0,00	0,00	0,00	10.000,00	0,00	10.000,00	0,00	0,00	0,00	0,00
	0,00	0,00	0,00	0,00	0,00	897.018,00	729.835,85	167.182,15	0,00	0,00	0,00	0,00
	0,00	0,00	0,00	0,00	0,00	897.018,00	729.835,85	167.182,15	0,00	0,00	0,00	0,00
	240,55	240,55	0,00	240,55	0,00	3.453.418,00	3.129.429,64	1.122,51	325.110,87	9,40	9,40	9,40
	240,55	240,55	0,00	240,55	0,00	3.288.188,57	1.322.412,59	1.122,51	325.110,87	9,40	9,40	9,40
	240,55	240,55	0,00	240,55	0,00	6.741.606,57	4.451.842,23	1.122,51	325.110,87	9,40	9,40	9,40

AGENZIA NAZIONALE PER LA SICUREZZA DEL VOLO
 RENDICONTO GENERALE E.F. 2009 - *rendiconto finanziario gestionale - SPESE*

TABELLA D

C A P	GESTIONE RESIDUI PASSIVI				GESTIONE DI CASSA				Totale residui passivi al termine dell'esercizio	
	Residui all'inizio dell'esercizio	Pagati	Rimesse da pagare	Totali	Variazioni		Differenze rispetto alle previsioni			
					In più	In meno	In più	In meno		
Previsioni finali	Pagamenti			In più	In meno					
101	0,00	0,00	0,00	0,00			144.650,00	131.696,40	12.953,60	0,00
102	0,00	0,00	0,00	0,00			82.650,00	82.633,08	16,92	0,00
103	6.855,99	6.855,99		6.855,99			30.500,00	29.709,33	790,67	7.617,78
104	2.873,70	2.873,70		2.873,70			26.000,00	8.332,70	17.667,30	2.039,40
105	2.216,61	2.216,61		2.216,61			30.400,00	26.384,21	4.015,79	2.120,86
106	0,00	0,00		0,00			75.000,00	62.768,07	12.231,93	0,00
	11.946,30	11.946,30	0,00	11.946,30	0,00	0,00	389.200,00	341.523,79	47.676,21	11.778,04
201	0,00	0,00	0,00	0,00			1.436.800,00	1.194.198,75	242.601,25	0,00
202	5.437,36	5.437,36	0,00	5.437,36			114.600,00	47.955,79	66.644,21	11.453,86
203	39.901,01	38.674,11	0,00	38.674,11	1.226,90		425.780,00	335.996,83	89.783,17	54.385,94
204	3.205,49	0,00	0,00	0,00	3.205,49		60.000,00	43.721,08	16.278,92	1.353,40
205	0,00	0,00	0,00	0,00			120.000,00	79.824,31	40.175,69	0,00
206	53.298,84	50.501,57	0,00	50.501,57	2.797,27		84.783,84	81.983,01	2.800,83	0,00
208	0,00	0,00	0,00	0,00			p.m.	0,00	0,00	0,00
209	1.200,00	0,00	0,00	0,00	1.200,00		40.000,00	4.750,00	35.250,00	0,00
	103.042,70	94.613,04	0,00	94.613,04	8.429,66	0,00	2.281.963,84	1.788.429,77	493.534,07	67.193,20
401	4.533,23	4.506,01		4.506,01	27,22		40.510,00	29.732,11	10.777,89	3.500,50
402	0,00	0,00		0,00			19.000,00	11.692,94	7.307,06	300,72
403	2.511,76	2.500,76		2.500,76	11,00		17.505,00	7.224,74	10.280,26	180,00

XVI LEGISLATURA - DISEGNI DI LEGGE E RELAZIONI - DOCUMENTI

AGENZIA NAZIONALE PER LA SICUREZZA DEL VOLO
 RENDICONTO GENERALE E.F. 2009 - *rendiconto finanziario gestionale - SPESE*

TABELLA D

U P B	CAPITOLO		GESTIONE DI COMPETENZA						SOMME IMPEGNATE		Differenze rispetto alle previsioni	
	num	Denominazione	PREVISIONI			Definitive	Pagate	Rimaste da pagare	Totale impegni	In più	In meno	
			iniziali	Variazioni in aumento	in diminuzione							
1.1.3.3	404	Locazione immobili	p.m.			p.m.			0,00			
1.1.3.2	405	Illuminazione, climatizzazione, acqua e pulizia locali	160.000,00		10.000,00	150.000,00	110.120,26	5.664,00	115.784,26		34.215,74	
1.1.3.2	406	Spese per manutenzione e riparazione attrezzature d'ufficio, traslochi, ecc.	10.000,00			10.000,00	754,80	1.039,20	1.794,00		8.206,00	
1.1.3.2	407	Spese per manutenzione e riparazione attrezzature tecnico-scientifiche e di laboratorio	10.000,00			10.000,00	4.780,80	0,00	4.780,80		5.219,20	
1.1.3.2	408	Spese per assistenza sistemistica, acquisto e noleggio software, manutenzione programmi	47.000,00		5.000,00	42.000,00	3.971,04	17.500,00	21.471,04		20.528,96	
1.1.3.2	409	Spese per vigilanza	209.000,00			209.000,00	143.425,11	49.794,89	193.220,00		15.780,00	
1.1.3.2	410	Spese telefoniche, telegrafiche, postali e di spedizione	72.000,00			72.000,00	46.593,46	17.160,07	63.753,53		8.246,47	
1.1.3.1	411	Spese di rappresentanza	347,00			347,00	219,20	0,00	219,20		127,80	
1.1.3.2	412	Compensi e rimborsi agli esperti per consulenze e relativi oneri accessori	6.500,00			6.500,00	0,00	0,00	0,00		6.500,00	
1.1.3.2	413	Spese per il funzionamento di collegi, comitati e commissioni	12.000,00			12.000,00	0,00	6.500,00	6.500,00		5.500,00	
1.1.3.1	414	Spese per l'organizzazione e la partecipazione a convegni, congressi, mostre ed altre manifestazioni	0,00			0,00	0,00	0,00	0,00		0,00	
1.1.3.2	415	Spese per la comunicazione istituzionale	58.000,00			58.000,00	12.282,04	19.149,96	31.432,00		26.568,00	
1.1.3.2	416	Esami di laboratorio ed altri accertamenti tecnici	12.000,00	3.000,00		15.000,00	7.825,72	5.825,92	13.651,64		1.348,36	
1.1.3.2	417	Premi di assicurazione per assistenza sanitaria integrativa	16.500,00			16.500,00	7.616,07	83,22	7.699,29		8.800,71	
1.1.3.2	418	Premi di assicurazione diverse	34.000,00			34.000,00	23.929,34	0,00	23.929,34		10.070,66	
1.1.3.3	420	Locazione e noleggio attrezzature tecniche, di laboratorio e di mezzi di trasporto e relative spese di funzionamento	30.000,00		8.000,00	38.000,00	11.007,42	8.496,00	19.503,42		18.496,58	
1.1.3.2	421	Spese per la pubblicazione di bandi, gare ecc annunci	5.000,00			5.000,00	1.137,28	0,00	1.137,28		3.862,72	
1.1.3.2	422	Attività operativa ANSV (spese noleggio mezzi speciali ecc.)	10.000,00			10.000,00	0,00	0,00	0,00		10.000,00	
1.1.3.2	423	Spese per la sicurezza del personale, degli ambienti di lavoro ed altre spese sanitarie	27.000,00	3.000,00		30.000,00	10.249,63	14.082,60	24.332,23		5.667,77	
1.1.3.2	424	Acquisizione servizi per la gestione del personale ed altre attività	47.520,00	5.000,00		52.520,00	23.302,87	22.280,12	45.582,99		6.937,01	
1.1.3.2	425	Spese per manutenzione e riparazione beni immobili, adattamento locali e relativi impianti (art.2, c.623, L. 244/2007)	56.000,00			56.000,00	26.366,44	22.609,28	48.975,72		7.024,28	

XVI LEGISLATURA - DISEGNI DI LEGGE E RELAZIONI - DOCUMENTI

TABELLA D

AGENZIA NAZIONALE PER LA SICUREZZA DEL VOLO
RENDICONTO GENERALE E.F. 2009 - *rendiconto finanziario gestionale - SPESE*

C A P	GESTIONE RESIDUI PASSIVI				GESTIONE DI CASSA				Totale residui passivi al termine dell'esercizio		
	Residui all'inizio dell'esercizio	Pagati	Rimasti da pagare	Totali	Variazioni		Previsioni finali p.m.	Pagamenti		Differenze rispetto alle previsioni	
					In più	In meno				In più	In meno
404	0,00	0,00		0,00			0,00	0,00	0,00	0,00	
405	4.800,00	4.800,00		4.800,00			150.000,00	114.920,26	35.079,74	5.664,00	
406	0,00	0,00		0,00			10.000,00	754,80	9.245,20	1.039,20	
407	0,00	0,00		0,00			10.000,00	4.780,80	5.219,20	0,00	
408	18.035,60	15.601,90		15.601,90	2.433,70		57.600,00	19.572,94	38.027,06	17.500,00	
409	49.838,28	49.838,28		49.838,28			220.000,00	193.263,39	26.736,61	49.794,89	
410	4.274,61	1.450,61		1.450,61	2.824,00		76.274,61	48.044,07	28.230,54	17.160,07	
411	0,00	0,00		0,00			347,00	219,20	127,80	0,00	
412	941,26	941,26		941,26			7.441,26	941,26	6.500,00	0,00	
413	5.073,84	3.758,04		3.758,04	1.315,80		15.800,00	3.758,04	12.041,96	6.500,00	
414	0,00	0,00		0,00			0,00	0,00	0,00	0,00	
415	44.838,21	16.151,18		16.151,18	28.687,03		88.000,00	28.433,22	59.566,78	19.149,96	
416	2.080,00	300,00	1.680,00	1.980,00	100,00		17.080,00	8.125,72	8.954,28	7.505,92	
417	312,61	0,00		0,00	312,61		16.500,00	7.616,07	8.883,93	83,22	
418	0,00	0,00		0,00			34.000,00	23.929,34	10.070,66	0,00	
420	6.202,38	3.638,08		3.638,08	2.564,30		41.700,00	14.645,50	27.054,50	8.496,00	
421	0,00	0,00		0,00			5.000,00	1.137,28	3.862,72	0,00	
422	0,00	0,00		0,00			10.000,00	0,00	10.000,00	0,00	
423	8.749,60	8.749,60		8.749,60			38.749,60	18.999,23	19.750,37	14.082,60	
424	20.949,13	11.913,78		11.913,78	9.035,35		64.520,00	35.216,65	29.303,35	22.280,12	
425	21.879,11	15.819,97	6.059,14	21.879,11			76.000,00	42.186,41	33.813,59	28.668,42	

XVI LEGISLATURA - DISEGNI DI LEGGE E RELAZIONI - DOCUMENTI

U P B		CAPITOLO		GESTIONE DI COMPETENZA										Differenze rispetto alle previsioni	
				PREVISIONI					SOMME IMPEGNATE						
				num	Denominazione	Iniziali	Variazioni in aumento in diminuzione	Definitive	Pagate	Rimaste da pagare	Totale impegni	In più	In meno		
			Totale U.P.B. 1.1.3	896.867,00	19.000,00	19.000,00	896.867,00	475.224,50	194.166,48	669.390,98	0,00	227.476,02			
1.2			INTERVENTI DIVERSI												
1.2.1			Spese connesse all'attività istituzionale	10.000,00			10.000,00	2.362,37	0,00	2.362,37		7.637,63			
1.2.1.1	502		Quote associative ad organismi internazionali operanti nel settore dei trasporti aerei	10.000,00	0,00	0,00	10.000,00	2.362,37	0,00	2.362,37	0,00	7.637,63			
1.2.3			Totale U.P.B. 1.2.1												
1.2.3			Oneri finanziari												
1.2.3.2	601		Spese connesse all'espletamento del servizio di cassa, altre spese e commissioni bancarie	3.000,00			3.000,00	1.432,11	0,00	1.432,11		1.567,89			
1.2.3.1	602		Interessi passivi	257.500,00			257.500,00	257.015,26	0,00	257.015,26		484,74			
1.2.3			Totale U.P.B. 1.2.3	260.500,00	0,00	0,00	260.500,00	258.447,37	0,00	258.447,37	0,00	2.052,63			
1.2.4			Oneri tributari												
1.2.4.1	701		Irap	210.000,00		50.320,00	159.680,00	119.352,03	17.359,84	136.711,87		22.968,13			
1.2.4.2	702		Ici	28.000,00			28.000,00	24.420,70	0,00	24.420,70		3.579,30			
1.2.4.2	703		Altre imposte e tasse	57.100,00	20.000,00		77.100,00	71.100,08	0,00	71.100,08		5.999,92			
1.2.4			Totale U.P.B. 1.2.4	295.100,00	20.000,00	50.320,00	264.780,00	214.872,81	17.359,84	232.232,65	0,00	32.547,35			
1.2.5			Poste correttive e compensative												
1.2.5.1	801		Restituzioni e rimborsi	285.788,00		20.000,00	265.788,00	147.613,90	0,00	147.613,90		118.174,10			
1.2.5			Totale U.P.B. 1.2.5	285.788,00	0,00	20.000,00	265.788,00	147.613,90	0,00	147.613,90	0,00	118.174,10			
1.2.6			Altre spese												
1.2.6.1	901		Spese legali, arbitraggi, risarcimenti ed accessorie	30.000,00			30.000,00	9.180,00	1.000,00	10.180,00		19.820,00			
1.2.6.2	902		Altre spese	p.m.			p.m.	0,00	0,00	0,00		0,00			
1.2.6			Totale U.P.B. 1.2.6	30.000,00	0,00	0,00	30.000,00	9.180,00	1.000,00	10.180,00	0,00	19.820,00			
1.3			ACCANTONAMENTI DIVERSI												
1.3.1			Riserve												
1.3.1.1	950		Fondo unico di amministrazione	127.000,00		30.318,00	96.682,00	0,00	0,00	0,00		96.682,00			
1.3.1.2	951		Fondo di riserva per la competenza e per la cassa	152.034,00			152.034,00	0,00	0,00	0,00		152.034,00			

TABELLA D

AGENZIA NAZIONALE PER LA SICUREZZA DEL VOLO

RENDICONTO GENERALE E.F. 2009 - rendiconto finanziario gestionale - SPESE

C A P	GESTIONE RESIDUI PASSIVI				GESTIONE DI CASSA				Totale residui passivi al termine dell'esercizio			
	Residui all'inizio dell'esercizio	Pagati	Rimasti da pagare	Totali	Variazioni		Differenze rispetto alle previsioni					
					In più	In meno	Pagamenti	Previsioni finali		In più	In meno	
	195.019,62	139.969,47	7.739,14	147.708,61	0,00	47.311,01	1.016.027,47	615.193,97	0,00	400.833,50	201.905,62	
502	0,00	0,00		0,00			10.000,00	2.362,37			7.637,63	0,00
	0,00	0,00	0,00	0,00	0,00	0,00	10.000,00	2.362,37	0,00	0,00	7.637,63	0,00
601	0,00	0,00		0,00			3.000,00	1.432,11			1.567,89	0,00
602	0,00	0,00		0,00			257.500,00	257.015,26			484,74	0,00
	0,00	0,00	0,00	0,00	0,00	0,00	260.500,00	258.447,37	0,00	0,00	2.052,63	0,00
701	12.106,46	12.106,46		12.106,46			159.680,00	131.458,49			28.221,51	17.359,84
702	0,00	0,00		0,00			28.000,00	24.420,70			3.579,30	0,00
703	0,00	0,00		0,00			77.100,00	71.100,08			5.999,92	0,00
	12.106,46	12.106,46	0,00	12.106,46	0,00	0,00	264.780,00	226.979,27	0,00	0,00	37.800,73	17.359,84
801	0,00	0,00		0,00			265.788,00	147.613,90			118.174,10	0,00
	0,00	0,00	0,00	0,00	0,00	0,00	265.788,00	147.613,90	0,00	0,00	118.174,10	0,00
901	20.197,42	0,00	20.197,42	20.197,42			50.000,00	9.180,00			40.820,00	21.197,42
902	0,00	0,00		0,00			p.m.	0,00			0,00	0,00
	20.197,42	0,00	20.197,42	20.197,42	0,00	0,00	50.000,00	9.180,00	0,00	0,00	40.820,00	21.197,42
950	0,00	0,00		0,00			96.682,00	0,00			96.682,00	0,00
951	0,00	0,00		0,00			152.034,00	0,00			152.034,00	0,00

XVI LEGISLATURA - DISEGNI DI LEGGE E RELAZIONI - DOCUMENTI

U P B		CAPITOLO		GESTIONE DI COMPETENZA										Differenze rispetto alle previsioni	
				SOMME IMPEGNATE											
				PREVISIONI					SOMME IMPEGNATE						
num	Denominazione	iniziali	in aumento	in diminuzione	Definitive	Pagate	Rimaste da pagare	Totale impegni	In più	In meno					
1.3.1.3	952	Fondo rischi ed oneri	10.610,00			10.610,00	0,00	0,00	0,00		10.610,00				
1.3.1.4	953	Accantonamento al fondo di fine rapporto	24.600,00			24.600,00	0,00	0,00	0,00		24.600,00				
1.3.1.5	954	Fondo speciale per rinnovi contrattuali in corso	282.481,00			282.481,00	0,00	0,00	0,00		282.481,00				
1.3.1.1	955	Fondo per la retribuzione di posizione e di risultato dei dirigenti	35.400,00		14.108,00	21.292,00	0,00	0,00	0,00		21.292,00				
		Totale U.P.B. 1.3.1	632.125,00	0,00	44.426,00	587.699,00	0,00	0,00	0,00	0,00	587.699,00				
1.4		TRATTAMENTI DI QUIESCENZA, INTEGRATIVE SOSTITUTIVI													
1.4.1		Spesa per il personale cessato dal servizio													
1.4.1.1	980	Indennità sostitutive di trattamenti di quiescenza e di fine rapporto	p.m.			p.m.	0,00	0,00	0,00		0,00				
		Totale U.P.B. 1.2.8	0,00	0,00	0,00	0,00	0,00	0,00	0,00		0,00				
		Totale Titolo I	5.699.930,00	101.065,00	867.516,00	4.933.499,00	3.131.065,17	291.497,56	3.422.592,73	0,00	1.510.906,27				
2		TITOLO II - SPESE IN CONTO CAPITALE													
2.1		INVESTIMENTI													
2.1.1		Investimenti in beni durevoli													
2.1.1.1	1001	Acquisti immobili per sede, uffici e laboratori dell'Agenzia	0,00			0,00	0,00	0,00	0,00		0,00				
2.1.1.1	1002	Manutenzioni straordinarie, lavori di ripristino e trasformazione di immobili	20.000,00			20.000,00	1.980,00	4.790,78	6.770,78		13.229,22				
2.1.1.2	1003	Mobili, attrezzature d'ufficio e mezzi di trasporto	60.000,00			60.000,00	9.818,25	0,00	9.818,25		50.181,75				
2.1.1.2	1004	Acquisizione di attrezzature e sistemi informatici	90.000,00			90.000,00	30.724,97	34.752,00	65.476,97		24.523,03				
2.1.1.2	1005	Acquisto e conservazione di documentazione tecnica, libri, riviste e materiale multimediale per la biblioteca	15.000,00			15.000,00	0,00	0,00	0,00		15.000,00				
2.1.1.3	1006	Attrezzature tecnico-scientifiche e di laboratorio	160.000,00	20.000,00		180.000,00	2.426,26	149.500,00	151.926,26		28.073,74				
2.1.1.2	1007	Acquisizione e messa in opera di impianti e attrezzature fisse	50.000,00		20.000,00	30.000,00	0,00	0,00	0,00		30.000,00				
		Totale U.P.B. 2.1.1	395.000,00	20.000,00	20.000,00	395.000,00	44.949,48	189.042,78	233.992,26	0,00	161.007,74				
2.1.4		Indennità di fine rapporto													
2.1.4.1	1301	Pagamento indennità di fine rapporto	25.100,00			25.100,00	108,72	0,00	108,72		24.991,28				
		Totale U.P.B. 2.1.4	25.100,00	0,00	0,00	25.100,00	108,72	0,00	108,72	0,00	24.991,28				

XVI LEGISLATURA - DISEGNI DI LEGGE E RELAZIONI - DOCUMENTI

AGENZIA NAZIONALE PER LA SICUREZZA DEL VOLO
RENDICONTO GENERALE E.F. 2009 - rendiconto finanziario gestionale - SPESE

TABELLA D

C A P	GESTIONE RESIDUI PASSIVI					GESTIONE DI CASSA					Totale residui passivi al termine dell'esercizio
	Residui all'inizio dell'esercizio	Pagati	Firmasti da pagare	Totali		Previsioni finali	Pagamenti	Differenze rispetto alle previsioni		In meno	
				In più	In meno			In più	In meno		
952	0,00	0,00				0,00				0,00	0,00
953	0,00	0,00				24.600,00				24.600,00	0,00
954	0,00	0,00				282.481,00				282.481,00	0,00
955	0,00	0,00				21.292,00				21.292,00	0,00
	0,00	0,00	0,00		0,00	577.089,00	0,00	0,00		577.089,00	0,00
980	0,00					p.m.	0,00				0,00
	0,00	0,00	0,00		0,00	0,00	0,00			0,00	0,00
	342.312,50	258.635,27	27.936,56		286.571,83	5.115.248,31	3.389.730,44	0,00	1.725.617,87		319.434,12
1001	0,00	0,00			0,00	0,00	0,00			0,00	0,00
1002	304,46	0,00			0,00	20.000,00	1.980,00		18.020,00		4.790,78
1003	0,00	0,00			0,00	60.000,00	9.818,25		50.181,75		0,00
1004	51.140,26	51.140,26			51.140,26	141.140,26	81.865,23		59.275,03		34.752,00
1005	0,00	0,00			0,00	15.000,00	0,00		15.000,00		0,00
1006	196,16	196,16			196,16	180.000,00	2.622,42		177.377,58		149.500,00
1007	0,00	0,00			0,00	30.000,00	0,00		30.000,00		0,00
	51.640,88	51.336,42	0,00		51.336,42	446.140,26	96.285,90	0,00	349.854,36	0,00	189.042,78
1301	0,00	0,00			0,00	25.100,00	108,72		24.991,28		0,00
	0,00	0,00	0,00		0,00	25.100,00	108,72		24.991,28	0,00	0,00

TABELLA D

AGENZIA NAZIONALE PER LA SICUREZZA DEL VOLO
RENDICONTO GENERALE E.F. 2009 - *rendiconto finanziario gestionale - SPESE*

U P B	CAPITOLO	GESTIONE DI COMPETENZA						SOMME IMPEGNATE			Differenze rispetto alle previsioni	
		num	Denominazione	PREVISIONI		Definitive	Pagate	Rimaste da pagare	Totale impegni	In più	In meno	
				Iniziali	Variazioni in aumento in diminuzione							
2.2	ALTRI ONERI PATRIMONIALI											
2.2.1	Rimborso di mutui											
2.2.1.1	Pagamento quota capitale per ammortamento mutuo ipotecario	1401	258.000,00		258.000,00	257.766,44	0,00	257.766,44	0,00	233,56		
	Totale U.P.B. 2.2.1		258.000,00	0,00	258.000,00	257.766,44	0,00	257.766,44	0,00	233,56		
2.3	COSTITUZIONE DI RISERVE											
2.3.2	Fondo per ripristino investimenti											
2.3.2.1	Fondo per la ricostituzione del patrimonio	1450	293.965,00		293.965,00	0,00	0,00	0,00	0,00	293.965,00		
	Totale U.P.B. 2.3.2		293.965,00	0,00	293.965,00	0,00	0,00	0,00	0,00	293.965,00		
	Totale Titolo II		972.065,00	20.000,00	972.065,00	302.824,64	189.042,78	491.867,42	0,00	480.197,58		
	TOTALE USCITE		6.671.995,00	121.085,00	5.905.564,00	3.433.919,81	480.540,34	3.914.460,15	0,00	1.991.103,85		
3	TITOLO III - PARTITE DI GIRO											
3.1	OPERAZIONI COMPENSATIVE											
3.1.1	Partite di Giro											
3.1.1.1	Versamenti ritenute erariali	1501	554.150,00		554.150,00	420.370,17	66.041,60	486.411,77		67.739,23		
3.1.1.2	Versamento ritenute previdenziali e assistenziali	1502	221.250,00		221.250,00	126.285,29	21.971,26	148.256,55		72.993,45		
3.1.1.3	Versamento ritenute per conto terzi	1503	19.150,00	15.000,00	34.150,00	28.572,10	2.095,43	30.667,53		3.482,47		
3.1.1.6	Anticipazioni al cassiere	1504	77.488,00		77.488,00	64.500,00	0,00	64.500,00		12.988,00		
3.1.1.5	Cauzioni per conto di terzi	1505	10.000,00		10.000,00	0,00	0,00	0,00		10.000,00		
	Totale U.P.B. 3.1.1		882.018,00	15.000,00	897.018,00	639.727,56	90.108,29	729.835,85	0,00	167.182,15		
	Totale Titolo III		882.018,00	15.000,00	897.018,00	639.727,56	90.108,29	729.835,85	0,00	167.182,15		
	TOTALE GENERALE SPESE		7.554.013,00	136.085,00	6.802.582,00	4.073.647,37	570.649,63	4.644.296,00	0,00	2.158.286,00		

RENDCONTO GENERALE E.F. 2009 - rendiconto finanziario gestionale - SPESE

TABELLA D

C A P	GESTIONE RESIDUI PASSIVI				GESTIONE DI CASSA				Totale residui passivi al termine dell'esercizio	
	Residui all'inizio dell'esercizio	Pagati	Rimasti da pagare	Totali	Variazioni		Differenze rispetto alle previsioni			
					In più	In meno	In più	In meno		
1401	0,00	0,00	0,00				258.000,00	257.766,44	233,56	0,00
	0,00	0,00	0,00	0,00	0,00	0,00	258.000,00	257.766,44	233,56	0,00
1450	0,00	0,00	0,00	0,00			0,00	0,00	0,00	0,00
	0,00	0,00	0,00	0,00	0,00	0,00	0,00	0,00	0,00	0,00
	51.640,88	51.336,42	0,00	51.336,42	0,00	304,46	729.240,26	354.161,06	375.079,20	189.042,78
	393.953,38	309.971,69	27.936,56	337.908,25	0,00	56.045,13	5.844.588,57	3.743.891,50	2.100.697,07	508.476,90
1501	50.040,47	50.040,47		50.040,47			554.150,00	470.410,64	83.739,36	66.041,60
1502	16.546,95	16.546,95		16.546,95			221.250,00	142.832,24	78.417,76	21.971,26
1503	1.635,75	1.635,75		1.635,75			34.150,00	30.207,85	3.942,15	2.095,43
1504	0,00	0,00		0,00			77.468,00	64.500,00	12.968,00	0,00
1505	4.520,44		4.520,44	4.520,44			10.000,00	0,00	10.000,00	4.520,44
	72.743,61	68.223,17	4.520,44	72.743,61	0,00	0,00	897.018,00	707.950,73	189.067,27	94.628,73
	72.743,61	68.223,17	4.520,44	72.743,61	0,00	0,00	897.018,00	707.950,73	189.067,27	94.628,73
	466.696,99	378.194,86	32.457,00	410.651,86	0,00	56.045,13	6.741.606,57	4.451.842,23	2.289.764,34	603.105,63

**RENDICONTO GENERALE E.F. 2009
CONTO ECONOMICO**

	ANNO 2009		ANNO 2008	
	Parziali	Totali	Parziali	Totali
A) VALORE DELLA PRODUZIONE				
1) Proventi e corrispettivi per la produzione delle prestazioni e/o servizi				
2) Incrementi di immobilizzazioni per lavori interni				
3) Contributo dello Stato di competenza dell'esercizio	2.398.049,00		3.095.584,00	
4) Altri ricavi e proventi	1.313,64		211.156,05	
Totale Valore della Produzione (A)		2.399.362,64		3.306.740,05
B) COSTI DELLA PRODUZIONE				
5) per materie prime, sussidiarie, consumo e merci	45.624,24		44.557,53	
6) per servizi	604.263,32		615.101,35	
7) per godimento beni terzi	19.503,42		19.403,42	
8) per gli organi				
a) compensi	244.800,60		220.317,48	
b) compensi accessori	70.266,47		72.568,13	
c) oneri previdenziali e assistenziali	26.288,46		24.378,73	
9) per il personale				
a) salari e stipendi	1.194.198,75		972.126,37	
b) oneri sociali	351.708,66		311.081,41	
c) accantonamento trattamento di fine rapporto	4.322,74			
d) trattamento di quiescenza e simili				
e) altri costi	215.102,52		299.153,42	
10) Ammortamenti e svalutazioni				
a) Ammortamento delle immobilizzazioni immateriali				
b) Ammortamento delle immobilizzazioni materiali	291.019,57		293.964,64	
c) Altre svalutazioni delle immobilizzazioni				
d) Svalutaz. crediti compresi nell'attivo circolante e delle disponibilità liquide				
11) Variazioni delle rimanenze di materie prime, sussid., di consumo e merci	3.659,27		3.609,17	
12) Accantonamenti ai fondi di riserva	70.336,00		227.145,00	
13) Accantonamenti ai fondi per investimenti	20.000,00		150.000,00	
14) Oneri diversi di gestione	147.613,90		61.743,00	
15) Altre spese	12.542,37		4.904,40	
Totale Costi (B)		3.321.250,29		3.320.054,05
DIFFERENZA TRA VALORE E COSTI DELLA PRODUZIONE (A-B)		- 921.887,65		- 13.314,00
C) PROVENTI E ONERI FINANZIARI				
15) Proventi da partecipazioni				
16) Altri proventi finanziari				
a) di crediti iscritti nelle immobilizzazioni				
b) di titoli iscritti nelle immobilizzazioni che non costituiscono partecipazioni				
c) di titoli iscritti nell'attivo circolante che non costituiscono partecipazioni				
d) proventi diversi dai precedenti				
17) Interessi e altri oneri finanziari	258.447,37		271.937,62	
Totale Oneri Finanziari		258.447,37		271.937,62
D) RETTIFICHE DI VALORE DI ATTIVITA' FINANZIARIE				
18) Rivalutazioni:				
a) di partecipazioni				
b) di immobilizzazioni finanziarie				
19) Svalutazioni:				
a) di partecipazioni				
b) di immobilizzazioni finanziarie				
Totale Rettifiche di Valore				
E) PROVENTI E ONERI STRAORDINARI				
20) Proventi, con separata indicaz. delle plusvalenze da alienazioni i cui ricavi non sono iscrिवibili al n.4	221,00			
21) Oneri straordinari, con separata indicazione delle minusvalenze da alienazioni i cui effetti contabili non sono iscrिवibili al n.14				
22) Sopravvenienze attive ed insussistenze del passivo derivanti dalla gestione dei residui	56.045,13		58.067,72	
23) Sopravvenienze passive ed insussistenze dell'attivo derivanti dalla gestione dei residui	258,75		5.000,00	
Totale delle Partite Straordinarie (proventi)		56.007,38		53.067,72
RISULTATO PRIMA DELLE IMPOSTE (A-B±C±D±E)		- 1.124.327,64		- 232.183,90
Imposte dell'esercizio	232.232,65		166.704,08	
Avanzo Economico		- 1.356.560,29		- 398.887,98

RENDICONTO GENERALE E.F. 2009

QUADRO DI RICLASSIFICAZIONE DEI RISULTATI ECONOMICI

	ANNO 2009	ANNO 2008	DIFFERENZE
A. RICAVI	2.399.362,64	3.306.740,05	- 907.377,41
Variazioni di rimanenze di prodotti in lavorazione Lavorazioni in corso su ordinazione			
B. VALORE DELLA PRODUZIONE TIPICA	2.399.362,64	3.306.740,05	- 907.377,41
Consumi di materie prime e servizi esterni	673.050,25	682.671,47	- 9.621,22
C. VALORE AGGIUNTO	1.726.312,39	2.624.068,58	- 897.756,19
Costo degli organi	341.355,53	317.264,34	24.091,19
Costo del lavoro	1.765.332,67	1.582.361,20	182.971,47
D. MARGINE OPERATIVO LORDO	- 360.375,81	724.443,04	- 1.104.818,85
Ammortamenti e altre svalutazioni delle immobilizzazioni	291.019,57	293.964,64	- 2.945,07
Stanziameti a Fondi Rischi e Oneri e spese future	90.336,00	377.145,00	- 286.809,00
Saldo proventi e oneri diversi	160.156,27	66.647,40	93.508,87
E. RISULTATO OPERATIVO	- 921.887,65	- 13.314,00	- 908.573,65
Proventi e Oneri finanziari	- 258.447,37	- 271.937,62	13.490,25
Rettifiche di valore di attività Finanziarie			
RISULTATI PRIMA DEI COMPONENTI STRAORDINARI E DELLE			
F. IMPOSTE	- 1.180.335,02	- 285.251,62	- 895.083,40
Proventi e oneri straordinari	56.007,38	53.067,72	2.939,66
G. RISULTATO PRIMA DELLE IMPOSTE	- 1.124.327,64	- 232.183,90	- 892.143,74
Imposte e tasse	232.232,65	166.704,08	65.528,57
AVANZO ECONOMICO	- 1.356.560,29	- 398.887,98	- 957.672,31

RENDICONTO GENERALE 2009- STATO PATRIMONIALE

ATTIVITA'

Descrizione	ANNO 2008		ANNO 2009	
	Parziali	Totali	Parziali	Totali
A) CREDITI VERSO LO STATO ED ALTRI ENTI PUBBL. PER LA PART. AL PATRIMONIO INIZIALE		0,00		0,00
B) IMMOBILIZZAZIONI				
I) IMMOBILIZZAZIONI IMMATERIALI		0,00		0,00
II) IMMOBILIZZAZIONI MATERIALI				
1- Terreni e fabbricati	8.406.168,18		8.244.502,01	
2- Diritti reali	0,00		0,00	
3- Impianti, macchinari e attrezzature	608.263,58		572.276,20	
4- Biblioteca	11.357,75		11.240,26	
5- Mobili e macchine d'ufficio	244.391,93		194.652,82	
6- Attrezzature informatiche	35.300,00		92.633,35	
TOTALE (II)		9.305.481,44		9.115.304,64
III) IMMOBILIZZAZIONI FINANZIARIE		0,00		0,00
TOTALE IMMOBILIZZAZIONI		9.305.481,44		9.115.304,64
C) ATTIVO CIRCOLANTE				
I) RIMANENZE				
1- materie di consumo	34.456,38		30.797,11	
2- prestazioni da ricevere	51.140,26		184.252,00	
3- rimanenze diverse	0,00		0,00	
TOTALE (I)		85.596,64		215.049,11
II) CREDITI CON SEPARATA INDIC., PER CIASCUNA VOCE, DEGLI IMPORTI ESIGIBILI OLTRE L'ES. SUCCESSIVO				
1- verso utenti, clienti, ecc.	0,00		0,00	
2- verso iscritti, soci e terzi	240,55		9,40	
3- crediti verso la cassa economale	0,00		0,00	
4- crediti vari	0,00		0,00	
TOTALE (II)		240,55		9,40
III) ATTIVITA' FINANZIARIE CHE NON COSTITUISCONO IMMOBILIZZAZIONI		0,00		0,00
IV) DISPONIBILITA' LIQUIDE				
1- depositi bancari e postali	9.994.046,76		8.671.634,17	
2- assegni	0,00		0,00	
3- denaro e valori in cassa	0,00		0,00	
TOTALE (IV)		9.994.046,76		8.671.634,17
TOTALE ATTIVO CIRCOLANTE = (I+II+III+IV)		10.079.883,95		8.886.692,68
D) RATEI E RISCONTI		0,00		0,00
TOTALE ATTIVITA' (A+B+C+ D)		19.385.365,39		18.001.997,32
E) CONTI D'ORDINE				
1- Cassa economale	64.500,00		64.500,00	
2- Trattenute e ritenute varie	543.237,33		665.335,85	
3 - Prenotazioni d'impegno per bando di gara			38.400,00	
TOTALE CONTI D'ORDINE		607.737,33		768.235,85

RENDICONTO GENERALE 2009- STATO PATRIMONIALE

PASSIVITA'

Descrizione	ANNO 2008		ANNO 2009	
	Parziali	Totali	Parziali	Totali
A) PATRIMONIO NETTO				
1 - Fondo di dotazione				
2 - Riserve obbligatorie e derivanti da leggi				
3 - Riserve di rivalutazione				
4 - Contributi a fondo perduto				
5 - Altre riserve				
6 - Avanzo economico portato a nuovo	14.131.102,61		13.732.214,63	
7 - Avanzo economico dell'esercizio	-398.887,98		-1.356.560,29	
TOTALE PATRIMONIO NETTO (A)		13.732.214,63		12.375.654,34
B) CONTRIBUTI IN CONTO CAPITALE		0,00		0,00
C) FONDI PER RISCHI ED ONERI		0,00		0,00
1 - per rischi futuri	30.000,00		40.610,00	
2 - per oneri futuri	222.755,00		282.481,00	
3 - per ripristino investimenti	150.000,00		170.000,00	
TOTALE FONDI RISCHI ED ONERI (C)		402.755,00		493.091,00
D) TRATTAMENTO DI FINE RAPPORTO DI LAVORO SUBORDINATO		47.126,56		51.340,58
E) DEBITI CON SEPARATA INDIC., PER CIASCUNA VOCE, DEGLI IMPORTI ESIGIBILI OLTRE L'ES. SUCCESSIVO				
I - DEBITI BANCARI E FINANZIARI				
1 - obbligazioni				
2 - verso le banche				
3 - verso altri finanziatori				
II - RESIDUI PASSIVI				
1- scoperti di conto corrente				
2- debiti verso lo Stato ed altri Enti pubblici	110.340,79		214.838,26	
3 - debiti verso personale e organi	68.465,89		21.111,04	
3- debiti verso fornitori per prestazioni ricevute	199.925,73		139.826,63	
4- debiti tributari	12.106,46		17.359,84	
5- mutui ed anticipazioni passive	4.736.572,21		4.478.805,77	
6- altri debiti diversi	24.717,86		25.717,86	
8- debiti per prestazioni da ricevere	51.140,26		184.252,00	
TOTALE DEBITI (D)		5.203.269,20		5.081.911,40
E) RATEI E RISCONTI				
TOTALE PASSIVITA' (A+B+C+D+E)		19.385.365,39		18.001.997,32
D) CONTI D'ORDINE				
1- Cassa economale	64.500,00		64.500,00	
2- Trattenute e ritenute varie	543.237,33		665.335,85	
3 - Prenotazioni d'impegno per bando di gara			38.400,00	
TOTALE CONTI D'ORDINE		607.737,33		768.235,85

RENDICONTO GENERALE E.F. 2009- *rendiconto finanziario***ALLEGATO 1**

PROSPETTO DIMOSTRATIVO DELL'AVANZO DI AMMINISTRAZIONE AL 31/12/2009

Fondo di cassa all'inizio dell'esercizio		9.994.046,76
Riscossioni:		
in c/competenza	3.129.189,09	
in c/residui	240,55	
Totale riscossioni	<u>3.129.429,64</u>	3.129.429,64
Pagamenti:		
in c/competenza	4.073.647,37	
in c/residui	378.194,86	
Totale pagamenti:	<u>4.451.842,23</u>	4.451.842,23
Fondo di cassa alla fine dell'esercizio		8.671.634,17
Residui attivi		
esercizi precedenti	0,00	
dell'esercizio	9,40	
Totale residui attivi	<u>9,40</u>	9,40
Residui passivi		
esercizi precedenti	32.457,00	
dell'esercizio	570.648,63	
Totale residui passivi	<u>603.105,63</u>	603.105,63
Avanzo di amministrazione al 31/12/2009		<u>8.068.537,94</u>

Del predetto avanzo restano accantonate con vincolo di destinazione le seguenti somme:

Prenotazione d'impegno per bando di gara arredi ed accessori di laboratorio	38.400,00
Quota avanzata dal FUA 2009 destinata alla contrattazione integrativa	96.251,00
Trattamento di fine rapporto al 31/12/2009	51.340,58
Fondo rischi ed oneri	40.610,00
Fondo per i rinnovi contrattuali	282.481,00
Fondo per ripristino investimenti	1.865.000,00
totale a destinazione vincolata	2.374.082,58
parte disponibile	5.694.455,36
Avanzo di amministrazione al 31/12/2009	8.068.537,94

ALLEGATO 2

RENDICONTO GENERALE E.F. 2009
RESIDUI ATTIVI DEGLI ESERCIZI PRECEDENTI

ELENCO RESIDUI ATTIVI AL 1° GENNAIO 2009 - MOVIMENTI INTERVENUTI

Capitolo	Esercizio di provenienza	DEBITORE	CAUSALE	IMPORTO	RISCOSSIONE	DISIMPEGNO IN C/RESIDUI	CONSISTENZA AL 31/12/2008
401	2008	Cassa Economale	interessi attivi conto corrente cassa economale 4° trimestre 2008	240,55	240,55		0,00
			TOTALE	240,55	240,55		0,00

XVI LEGISLATURA - DISEGNI DI LEGGE E RELAZIONI - DOCUMENTI

ALLEGATO 3

RENDICONTO GENERALE E.F. 2009
RESIDUI PASSIVI DEGLI ESERCIZI PRECEDENTI

ELENCO RESIDUI PASSIVI AL 1° GENNAIO 2009 - MOVIMENTI INTERVENUTI

Capitolo	Esercizio di provenienza	CREDITORE	CAUSALE	IMPORTO	PAGAMENTO	DISIMPEGNO IN C/RESIDUI	MOTIVO DELLA CANCELAZIONE EFFETTUATA CON SINCRONICO PROVVEDIMENTO DEL SEN. GEN.	CONSISTENZA AL 31/12/2009
103	2008	Min. Economia Amm. gen. del personale	Compenso Collegio revisori dei conti ottobre-dicembre 2008	6.855,99	6.855,99			0,00
104	2008	Organi dell' Agenzia	Gettoni di presenza ottobre-dicembre 2008	2.873,70	2.873,70			0,00
105	2008	INAIL	Contributi INAIL a carico ANSV su compensi relativi anno 2008	395,96	395,96			0,00
	2008	INPS	Contributi INPS a carico Ansv su compensi anno 2008	1.820,65	1.820,65			0,00
				11.946,30	11.946,30	0,00		0,00
202	2008	Personale ANSV	Straordinario personale novembre-dicembre 2008	5.437,36	5.437,36			0,00
	2008	INPS	Ritenute INPS a carico Agenzia su compensi dicembre 2008	5.667,51	5.667,51			0,00
203	2008	INPDAP	Ritenute INPDAP parte Tesoro a carico agenzia dicembre 2008	24.688,12	24.688,12			0,00
	2008	INPDAP	Ritenute INPDAP parte Op. Previdenza a carico agenzia dicembre 2008	4.038,58	4.038,58			0,00
	2008	INAIL	INAIL c/Agenzia su liquidazioni anno 2008	5.508,80	4.279,90	1.228,90	riduzione aliquota cliente	0,00
204	2008	Gemezz Cusin S.r.l.	Spesa per buoni pasto al personale	3.205,49	0,00	3.205,49	conclusione contratto	0,00
206	2008	Personale ANSV	saldo premio di produttività anno 2008	53.298,84	50.501,57	2.797,27	quota non distribuita per no. di malattie	0,00
209	2008	Eltime s.r.l.	corso di formazione on site sull'utilizzo del software applicativo Solari	1.200,00	0,00	1.200,00	corso non svolto	0,00
				103.042,70	94.613,04	8.429,66		0,00
	2008	D.E.A. S.p.a.	abbonamento riviste estere ICAO Journal, Flight International e Air&Cosmos	496,53	496,31	0,22	arrotondamenti sul tasso di cambio	0,00
401	2008	A. Giuffrè Editore S.p.A.	abbonamento banca dati giuridica on line DeJure	2.860,00	2.860,00			0,00
	2008	I.P.Z.S.	abbonamento Gazzetta Ufficiale - Guida al Diritto - Giurisdiz. Amministrativa	999,00	999,00			0,00
	2008	Edicola Odorisio - Pizzio	fornitura quotidiani anno 2008	177,70	150,70	27,00	spesa effettiva inferiore rispetto a quella presunta	0,00
	2008	Ditta Titanedi	acquisto materiale di cancelleria	1.735,36	1.724,36	11,00	materiale non arrivato	0,00
403	2008	Soc. Adrien s.r.l.	fornitura custodia per Sony Vaio Serie SZ	435,84	435,84			0,00
	2008	Roma 1 S.p.A.	fornitura schermo motorizzato a parete	340,56	340,56			0,00
405	2008	Euro Global Service S.p.A.	Servizio di pulizia sede anno 2008	4.800,00	4.800,00			0,00
	2008	9Net s.r.l.	abbonamento annuale gestione sito web	855,60		855,60	errata sovrapposizione periodi contrattuali	0,00
408	2008	Flightscape Incorporated	assistenza software laboratori	17.000,00	15.421,90	1.578,10	arrotondamenti sul tasso di cambio eur/usd	0,00
	2008	Nova Informatica	fornitura pacchetti multilicenza software Norton antivirus	180,00	180,00			0,00
409	2008	Istituto di vigilanza "Città di Roma"	spese per vigilanza sede dicembre 2008	49.838,28	49.838,28			0,00
	2008	TELECOM Italia Spa	abbonamento telefonia mobile convenzione Consip 4	1.166,61	1.166,61			0,00
410	2008	TELECOM Italia Spa	Connessione ad internet da personal computer fissi - HDLS 2 Mega Flat	1.850,00	0,00	1.850,00	mancata attivazione servizio per tempi brevissimi	0,00
	2008	Vodafone s.p.a.	abbonamento per connessione ad internet pc portatili sistema UMTS	1.258,00	284,00	974,00	spesa effettiva inferiore rispetto a quella presunta	0,00

ALLEGATO 3

RENDICONTO GENERALE E.F. 2008
RESIDUI PASSIVI DEGLI ESERCIZI PRECEDENTI

Capitolo	Esercizio di provvienti	CREDITORE	CAUSALE	IMPORTO	PAGAMENTO	DISIMPEGNO IN C/RESIDUI	MOTIVO DELLA CANCELLAZIONE EFFETTUATA CON SINGOLO PROV.VO DEL SEGR.GEN.	CONSISTENZA AL 31/12/2008
412	2008	Sig.ra Enza Tirelli	collaborazione esterna temporanea per attività amministrativa-contabile	470,63	470,63			0,00
	2008	Sig.ra Daniela Gentili	collaborazione esterna temporanea per attività amministrativa-contabile	470,63	470,63			0,00
413	2007	Commiss.ne esaminatrice	Compensi per svolgimento concorso tecnici-investigatori	26,64	26,64			0,00
	2008	Aeronautica Militare	svolgimento prove selettive concorso investigatori	5.047,20	3.731,40	1.315,80	spesa effettiva inferiore rispetto a quella presunta	0,00
415	2008	Tipografia Monti s.r.l.	Fornitura servizio stampa rapporti e relazioni d'inchiesta 2008	19.838,21	15.886,06	3.952,13	spesa effettiva inferiore rispetto a quella presunta	0,00
	2008	Issel Nord	fornitura servizio di traduzione in inglese	25.000,00	265,10	24.734,90	spesa effettiva inferiore rispetto a quella presunta	0,00
416	2007	Laboratorio chimico AAMM di Pratica di Mare	analisi di laboratorio su carrello velivolo B737-800 marche EI-CSN incidente del 25/6/07	1.200,00				1.200,00
	2007	Laboratorio chimico AAMM di Pratica di Mare	analisi di laboratorio su velivolo Agusta A109E, marche I-RH00 incidente del 5/9/07	480,00				480,00
417	2008	Laboratorio chimico AAMM di Pratica di Mare	analisi su velivolo CANADAIR CL-415, marche I-DPCH incidente del 12 agosto 2008	400,00	300,00	100,00	spesa effettiva inferiore rispetto a quella presunta	0,00
	2008	Reale Mutua Assicurazioni	assicurazione sanitaria integrativa per il personale rateo premio 2008	312,61		312,61	spesa effettiva inferiore rispetto a quella presunta	0,00
420	2008	S.c.a.r.l. SAR	Servizio di autonoleggio con conducente 2008	3.456,38	892,10	2.564,28	spesa effettiva inferiore rispetto a quella presunta	0,00
	2008	Lease Plan Italia	canone noleggio auto di servizio	552,88	552,88	0,02	arrondamento fattura	0,00
423	2008	GE Noleggi S.p.A	Noleggio fullservice 3 fotocopiatori Xerox quota 2008	2.193,12	2.193,12			0,00
	2008	Arch. Angelucci	adempimenti D.Lgs 626/94 (consulenza su prevenzione, formazione neassunti)	4.192,00	4.192,00			0,00
424	2008	Dott.ssa Patrizia Barzellotti	Accertamenti sanitari previsti dal D.L.vo n.626/94	4.557,60	4.557,60			0,00
	2008	Com.te Cagnoni	fornitura servizio supporto attività investigativa	9.840,00	9.840,00			0,00
	2008	GPM Service sas	fornitura servizio gestione paghe e contributi	11.109,13	2.073,78	9.035,35	spesa effettiva inferiore rispetto a quella presunta	0,00
	2007	ALTAIR IFM S.p.A.	Manutenzione impianto di condizionamento e sostituzione 3 Fan-coil	920,28				920,28
425	2007	ALTAIR IFM S.p.A.	Intervento adattamento area laboratori	2.263,16				2.263,16
	2007	ALTAIR IFM S.p.A.	Manutenzione impianto di condizionamento e sostituzione 4 Fan-coil	1.227,05				1.227,05
	2008	CO.JMES s.r.l.	fornitura servizio manutenzione cancello	363,22	363,22			0,00
	2008	ALTAIR IFM S.p.A.	servizio di manutenzione ordinaria extra canone impianto di sollevamento	558,05				558,05
	2008	ALTAIR IFM S.p.A.	servizio di manutenzione ordinaria extra canone impianto di raffrescamento	735,05				735,05
	2008	ALTAIR IFM S.p.A.	servizio di manutenzione ordinaria extra canone impianto elettrico	355,55				355,55
701	2008	ALTAIR IFM S.p.A.	Canone 2008 servizi di manutenzione "Facility Management"	15.456,75	15.456,75			0,00
	2008	Regione Lazio	IPAP su compensi dicembre 2008	195.019,62	139.969,47	47.311,01		7.739,14
	2001	Avv. Manzi	Patrocinio legale ricorso T.A.R. Lazio Sig.ra Laudato	10.557,42				10.557,42
	2002	Avvocatura dello Stato	patrocinio ricorso T.A.R. Lazio Sig.Cotroni	1.000,00				1.000,00
	2003	Avvocato Confessore	Patrocinio ricorso T.A.R. Lazio Sig. Falcone	820,00				820,00
	2003	Avvocato Confessore	Patrocinio nel ricorso al T.A.R. Lazio Sig.Addis	820,00				820,00

ALLEGATO 3

RENDICONTO GENERALE E.F. 2009
RESIDUI PASSIVI DEGLI ESERCIZI PRECEDENTI

Capitolo	Esercizio di provenienza	CREDITORE	CAUSALE	IMPORTO	PAGAMENTO	DISIMPEGNO IN C/RESIDUI	MOTIVO DELLA CANCELLAZIONE EFFETTUATA CON SINGOLO PROV.VO DEL SEGR.GEN.	CONSISTENZA AL 31/12/2009
901	2006	Avvocatura dello Stato	Petrocinio nel contenzioso con la Cassa Depositi e Prestiti	1.000,00				1.000,00
	2006	Avvocatura dello Stato	Petrocinio nel contenzioso con una dipendente	1.000,00				1.000,00
	2007	Avvocatura dello Stato	patrocinio ricorso T.A.R. Lazio Sig.ra D'Ambrosio	1.000,00				1.000,00
	2007	Avvocatura dello Stato	Patrocinio ricorso T.A.R. Lazio Sig. Adriano Zini	1.000,00				1.000,00
	2008	Avvocatura dello Stato	Patrocinio contenzioso Sevenair S.A. c. ANSV	1.000,00				1.000,00
	2008	Avvocatura dello Stato	Patrocinio contenzioso Sig. Bruno d'Alba c. Agenzia	1.000,00				1.000,00
	2008	Avvocatura dello Stato	Patrocinio nel ricorso del Sig. Gerardo d'Alessandro	1.000,00				1.000,00
				(Totale per la parte corrente)	20.197,42	0,00	0,00	
				342.312,50	258.635,27	55.740,67		27.936,56
1002	2008	Molajoni Spa	manutenzione straordinaria alla centralina antincendio	304,46				0,00
1004	2008	Datamax Login Italia S.p.a.	fornitura e installazione nuovo server CED	51.140,26			304,46 servizio non fatturato	0,00
1006	2008	ditta ADRIEN	fornitura accessori per apparecchiature tecniche	196,16				0,00
				51.640,88	51.336,42	304,46		0,00
			(Totale per la parte capitale)	51.640,88	51.336,42	304,46		0,00
1501	2008	ERARIO DELLO STATO	Versamento ritenute Irpef dicembre 2008	50.040,47				0,00
	2008	INPS	Versamento ritenute INPS dicembre 2008	3.692,84				0,00
1502	2008	INPDAP	Versamento ritenute Inpdap trattenute a dicembre 2008	12.617,68				0,00
	2008	INAIL	Ritenute Inail trattenute nel 2008	236,43				0,00
1503	2008	INPDAP - gestione ex enpas - mutui pluriennali	Trattenute su stipendi dicembre 2008 per cessione del quinto e piccolo prestito	1.397,02				0,00
	2008	OO.SS.	Trattenute sindacali su stipendi dicembre 2007	238,79				0,00
1505	2003	Global Service	Assegno deposito cauzionale	4.520,44				4.520,44
			(Totale per le partite di giro)	72.743,61	68.223,17	0,00		4.520,44
			TOTALI	466.696,99	378.194,86	56.045,13		32.457,00

RENDICONTO GENERALE E.F. 2009

ALLEGATO 4

ELENCO DEI RESIDUI ATTIVI PROVENIENTI DALLA GESTIONE 2009

Capitolo	DEBITORE	CAUSALE	IMPORTO
401	Cassa Economale	interessi attivi conto corrente cassa economale 4° trimestre 2009	9,40
		TOTALE	9,40

ALLEGATO 5

RENDICONTO GENERALE E.F.2009

ELENCO DEI RESIDUI PASSIVI PROVENIENTI DALLA GESTIONE 2009

Capitolo	CREDITORE	CAUSALE	IMPORTO
103	Min.Economia Amm. gen. del personale	Compenso Collegio revisori dei conti ottobre-dicembre 2008	7.617,78
104	Organi dell' Agenzia	Gettoni di presenza ottobre - dicembre 2008	2.039,40
105	INAIL	Contributi INAIL a carico ANSV su compensi relativi anno 2008	388,21
	INPS	Contributi INPS a carico Ansv su compensi dicembre 2008	1.732,65
			11.778,04
202	Personale ANSV	Straordinario personale novembre-dicembre 2008	11.453,86
203	INPS	Contribuzione inps a carico Agenzia su compensi dicembre 2008	22.571,85
	INPDAP	Contribuzione inpdap parte Tesoro a carico agenzia dicembre 2008	21.579,57
	INPDAP	Contribuzione Inpdap parte Op. Previdenza a carico agenzia dic.2006	3.370,20
	INAIL	Inail c/Agenzia su retribuzioni anno 2006	6.864,32
204	Gemeaz Cusin S.r.l.	Spesa per buoni pasto al personale	1.353,40
			67.193,20
401	D.E.A. S.p.a.	integrazione abbon.to pacchetto denominato "Icao e EASA + JAR"	430,00
	Soc. A. Giuffrè Editore S.p.a.	Abbonamento banca dati giuridica on line	2.860,00
	Edicola Odorisio - Pizzollo	fornitura quotidiani anno 2009	210,50
402	HMS IT S.p.A.	acquisto materiale di cancelleria	300,72
403	Tipografia Monti s.r.l.	taglio n.100 risme di carta A3. A4	180,00
405	S.c.a.r.l. Euro Global Service	Servizio di pulizia sede anno 2009	5.664,00
406	Manutencoop Facility Management	servizio di facchinaggio	1.039,20
408	Flightscape Incorporated	assistenza software laboratori	17.500,00
409	Istituto di vigilanza "Città di Roma"	spese per vigilanza sede anno 2009	49.794,89
410	Telecom Italia S.p.A.	fornitura linea HDLS per connessione ad internet da personal computer fissi	2.806,00
	TIM	abbonamento telefonia mobile convenzione Consip 4	13.892,07
	Vodafone S.p.A.	Abb.nto connessione ad internet da personal computer	462,00
413	Comm.ne esaminatrice concorso dirigente amm.vo	spesa presunta oneri commissione concorso dirigente amministrativo	4.500,00
	Comm.ne esaminatrice concorso dirigente amm.vo	spesa presunta oneri commissione concorso dirigente tecnico	2.000,00
415	Tipografia Monti s.r.l.	Fornitura servizio stampa rapporti e relazioni d'inchiesta	18.129,96
	Isselnord s.r.l.	Traduzione in inglese docum. "Osservazioni al regolamento UE"	1.020,00
416	Luciano Sorlini S.p.A.	Ispezioni sui motori Lycoming AIO-360-B2F e IO-360-A1B aeromobili marche PH-GCR e I-BRIG	2.340,00
	Bosio Motori Aeronautica s.r.l.	Indagine motore aeromobile Cessna C172 marche D-EBFO, incidente del 24.06.2009	3.235,92
	Centro Sperimentale Volo AAMM di Pratica di Mare	Analisi tecniche velivolo C150 marche I-ARDO	250,00
417	R.T.I. Reale Mutua e Unionvita	rateo premio 2009 nuovo assunto	83,22
420	S.c.a.r.l. SAR	Fornitura servizio di autonoleggio con conducente quota 2009	5.750,00
	Lease Plan Italia	Canone noleggio macchina di servizio 2009	552,88
	GE Noleggi Spa	Noleggio fullservice fotocopiatori Xerox quota 2009	2.193,12
423	Dott.ssa Patrizia Barzellotti	Accertamenti sanitari previsti dal D.L.vo n.81/2008	1.740,60
	Arch. Angelucci	spesa per adempimenti D.Lgs 626/94 (consulenza, formazione neoassunti -servizio di prevenzione e protezione)	12.342,00
424	GPM Service sas	fornitura servizio gestione paghe e contributi	7.520,12
	Com.te Giancarlo Cagnoni	affidamento servizio supporto attività investigativa	14.760,00

ALLEGATO 5

RENDICONTO GENERALE E.F.2009

Capitolo	CREDITORE	CAUSALE	IMPORTO
425	Manutencoop Facility Management	servizi di manutenzione sede e impianti Facility Management quota 2009	12.462,96
	Manutencoop Facility Management	manutenzione extra canone impianto elettrico CED	594,84
	Manutencoop Facility Management	manutenzione extracanone sostituzione fancoil + 2 cassette wc	2.098,22
	Manutencoop Facility Management	manutenzione extracanone sostituzione 4 fancoil + 1 cassetta wc	1.943,08
	Manutencoop Facility Management	ritinteggiatura n. 2 stanze dell'Agenzia	2.278,04
	Molajoni S.p.A.	Canone manutenzione estintori periodo lug-dic 2009	720,00
	Molajoni S.p.A.	manutenzione extra canone impianto antincendio	112,14
	ECO IN s.r.l.	abbattimento n.2 alberi e messa in sicurezza dei restanti	2.160,00
	ATS Italia s.r.l.	manutenzione extra canone impianto antintrusione	240,00
			194.166,48
701	Regione Lazio	IRAP su compensi dicembre 2009	17.359,84
			17.359,84
901	Avvocatura dello Stato	Mandato per rappresentanza e difesa per ricorso al Tribunale civile di Roma - Sez. lavoro-dipendente	1.000,00
			1.000,00
		<i>(Totale per la parte corrente)</i>	291.497,56
1002	Manutencoop Facility Management	Spostamento di linee telefoniche, dati ed elettriche sala operativa	230,78
	Manutencoop Facility Management	Revisione annessi fonosorbenti e rifacimento moquette laboratori	4.560,00
1004	SIAV S.p.A.	Aggiudicazione gara protocollo informatico tramite mercato elettronico Consip	34.752,00
1006	CAE Flifgtscape Incorporated	Fornitura aggiornamento laboratori: Avionica RSU II Upgrade, CVR Sundstrand AV557, Honeywell RPQSE	149.500,00
			189.042,78
		<i>(Totale per la parte capitale)</i>	189.042,78
1501	ERARIO DELLO STATO	Versamento ritenute Irpef dicembre 2009	66.041,60
1502	INPS	Versamento ritenute INPS dicembre 2009	11.359,50
	INPDAP	Versamento ritenute Inpdap trattenute a dicembre 2008	10.417,52
	INAIL	Inail c/percettore trattenuta nel 2009	194,24
1503	INPDAP - gestione ex enpas - mutui pluriennali	Trattenute su stipendi dicembre 2006 per cessione del quinto e piccolo prestito	1.675,27
	OO.SS.	Trattenute sindacali su stipendi dicembre 2005	420,16
		<i>(Totale per le partite di giro)</i>	90.108,29
		TOTALE GENERALE	570.648,63

RENDICONTO GENERALE E.F. 2009

ALLEGATO 6

Prospetto riepilogativo degli oneri sostenuti per il personale e per gli Organi nell'esercizio finanziario 2009

personale a tempo indeterminato		
pos. econom.	a/p 2009	n° unità in servizio 31.12.09
tecnici investigatori	C5 C3	3 9
area amministrativa	C5	1
	C4	0,25
	C3	10,25
	C1	1
	B1	1
	A3	1
23,88		27

personale in servizio al 31/12/2009
totale: 27 unità

oneri sostenuti per il personale

tipologia onere sostenuto	totale lordo		netto corrisposto	oneri c/dipendente						oneri a carico ANSV			
	lordo liquidato al 31.12.09	lordo da liquidare		irpef	Inpdap	Inps	ritenute sindacall	rit. piccolo prestito	Inpdap	Inps	Inail	Irap	
stipendi *	1.192.741,35		687.249,88	363.263,53	65.827,34	57.043,95	2.001,04	17.355,61	173.034,74	140.192,48	6.218,36	103.783,77	
reperibilità	1.457,40		881,03	442,75	85,74	47,88			226,73	120,98	8,82	123,87	
straordinario	42.518,43	11.453,86	27.205,30	11.410,99	2.084,23	1.817,91			6.427,98	4.969,32	245,35	4.076,27	
buoni pasto (costo Ansv **)	43.721,08	1.353,40											
premio prod. e indenn. di risultato	31.481,44		19.815,52	8.775,41	2.040,80	849,71			14.801,29	4.834,38	384,53	6.968,54	
rimborsato spese missioni	76.018,51												
diarie missioni all'estero	3.805,80		3.463,93	249,73	30,94	61,20			81,79	154,65	7,26	85,25	

* in conto stipendi sono comprese anche le indennità ex art.55 e 65 del CCNL e l'indennità di posizione corrisposta ai funzionari "reggenti"

** spesa sostenuta per l'acquisto dei ticket - la quota buono pasto non esente è tassata in conto stipendi - la quota da liquidare è da intendersi come impegno di massima

AGENZIA NAZIONALE PER LA SICUREZZA DEL VOLO
RENDICONTO GENERALE E.F. 2009

ALLEGATO 6

oneri sostenuti per gli organi dell'Agenzia

tipologia onere sostenuto	totale lordo		netto corrisposto	oneri c/percettore			oneri a carico ANSV		
	liquidato al 31.12.09	da liquidare		Irpef	Inps	Inail	Inps	Inail	Irap
compenso Presidente e membri del Collegio	131.696,40	-	84.477,72	39.673,10	7.408,84	136,74	14.802,33	273,34	11.312,99
compenso Segretario generale	82.633,08		44.400,07	33.494,81	4.665,21	52,99	9.362,06	105,88	7.019,32
compenso Coll. Revisori dei conti*	22.853,34	7.617,78	19.893,04	2.564,99	395,31		789,93		2.525,29
gettoni di presenza riunioni	5.459,00	2.039,40	3.551,75	1.594,07	309,52	3,66	944,12	8,99	707,91
rimborso spese organi	62.684,77								
diarie missioni all'estero	83,30		75,97	6,42	0,91		1,81		1,35

* compenso versato al Ministero dell'economia per il Presidente e per un membro del Collegio dei revisori

ALLEGATO 7

RENDICONTO GENERALE E.F. 2009 - Prospetto dimostrativo dell'ammortamento dei beni

MATERIALE ACQUISTATO NELL'ANNO 2004												
Capitolo	MATERIALE	quantità	anno 2001	anno 2002	anno 2003	anno 2004	anno 2005	anno 2006	anno 2007	anno 2008	anno 2009	amm. complessivo
1003/04	attrezzature x ufficio	24	non effettuato	non effettuato	non effettuato	non effettuato	998,65	998,65	998,65	998,65	998,65	4.957,25
1004/04	beni informatici	54	non effettuato	non effettuato	non effettuato	non effettuato	12.569,00	12.569,00	12.569,00	12.569,00	FINE	50.276,00
1008/04	attrezzature tecniche	17	non effettuato	non effettuato	non effettuato	non effettuato	2.593,98	2.593,98	2.593,98	2.593,98	2.593,98	12.969,90
1007/04	beni immobili		non effettuato	non effettuato	non effettuato	non effettuato	209,86	209,86	209,86	209,86	209,86	1.049,30
							16.371,49	16.371,49	16.359,49	16.359,49	3.790,49	69.252,45

MATERIALE ACQUISTATO NELL'ANNO 2005												
Capitolo	MATERIALE	quantità	anno 2001	anno 2002	anno 2003	anno 2004	anno 2005	anno 2006	anno 2007	anno 2008	anno 2009	amm. complessivo
1002/05	beni immobili		non effettuato	non effettuato	non effettuato	non effettuato	non effettuato	11,40	11,40	11,40	11,40	45,60
1003/05	attrezzature x ufficio	1	non effettuato	non effettuato	non effettuato	non effettuato	non effettuato	108,56	108,56	108,56	108,56	434,24
1006/05	attrezzature tecniche	4	non effettuato	non effettuato	non effettuato	non effettuato	959,80	959,80	775,20	775,20	591,60	3.100,80
1003/05	beni mobili	vari	non effettuato	non effettuato	non effettuato	non effettuato	1.721,16	1.721,16	1.721,16	1.721,16	1.721,16	6.884,64
							2.799,92	2.616,32	2.616,32	2.616,32	2.432,72	10.465,28

MATERIALE ACQUISTATO NELL'ANNO 2006												
Capitolo	MATERIALE	quantità	anno 2001	anno 2002	anno 2003	anno 2004	anno 2005	anno 2006	anno 2007	anno 2008	anno 2009	amm. complessivo
1002/06	beni immobili		non effettuato	non effettuato	non effettuato	non effettuato	non effettuato	12,27	45,53	45,53	45,53	148,86
1007/06	beni immobili		non effettuato	non effettuato	non effettuato	non effettuato	non effettuato	18,74	18,74	18,74	18,74	74,96
1003/06	attrezzature x ufficio	6	non effettuato	non effettuato	non effettuato	non effettuato	58,17	463,17	463,17	463,17	463,17	1.447,68
1004/06	beni informatici	23	non effettuato	non effettuato	non effettuato	non effettuato	1.419,00	7.609,11	7.609,11	7.609,11	7.609,11	24.248,33
1006/06	beni informatici	8	non effettuato	non effettuato	non effettuato	non effettuato	0,00	2.760,60	2.760,60	2.760,60	2.760,60	8.281,80
1003/06	beni mobili	vari	non effettuato	non effettuato	non effettuato	non effettuato	89,46	520,35	520,35	520,35	520,35	1.650,51
							1.597,64	11.417,50	11.417,50	11.417,50	11.417,50	35.850,14

MATERIALE ACQUISTATO NELL'ANNO 2007												
Capitolo	MATERIALE	quantità	anno 2001	anno 2002	anno 2003	anno 2004	anno 2005	anno 2006	anno 2007	anno 2008	anno 2009	amm. complessivo
1006/07	attrezzature tecniche	2	non effettuato	non effettuato	non effettuato	non effettuato	non effettuato	non effettuato	178,50	3.547,45	3.547,45	7.273,40
1004/07	beni informatici	15	non effettuato	non effettuato	non effettuato	non effettuato	non effettuato	non effettuato	2.898,50	2.898,50	2.898,50	8.695,50
1006/07	beni informatici	4	non effettuato	non effettuato	non effettuato	non effettuato	non effettuato	non effettuato	1.344,00	1.584,20	1.584,20	4.512,40
1005/07	mat. bibliografico	vari	non effettuato	non effettuato	non effettuato	non effettuato	non effettuato	non effettuato	0,00	99,63	99,63	199,26
									4.421,00	8.129,78	8.129,78	20.680,56

ALLEGATO 7

RENDICONTO GENERALE E.F. 2009 - Prospetto dimostrativo dell'ammortamento dei beni

MATERIALE ACQUISTATO NELL'ANNO 2008

Capitolo	MATERIALE	quantità	anno 2001	anno 2002	anno 2003	anno 2004	anno 2005	anno 2006	anno 2007	anno 2008	anno 2009	amm. complessivo
1003/08	attrezzature x ufficio	9	non effettuato	non effettuato	non effettuato	non effettuato	non effettuato	non effettuato	non effettuato	0,00	27,68	27,68
1006/08	attrezzature tecniche	2	non effettuato	non effettuato	non effettuato	non effettuato	non effettuato	non effettuato	non effettuato	2.725,90	2.725,90	5.451,80
1004/08	beni informatici	6	non effettuato	non effettuato	non effettuato	non effettuato	non effettuato	non effettuato	non effettuato	0,00	1.407,30	1.407,30
1006/08	beni informatici	4	non effettuato	non effettuato	non effettuato	non effettuato	non effettuato	non effettuato	non effettuato	0,00	220,94	220,94
1002/08	beni immobili	3	non effettuato	non effettuato	non effettuato	non effettuato	non effettuato	non effettuato	non effettuato	0,00	23,43	23,43
										2.725,90	4.405,25	7.131,15

MATERIALE ACQUISTATO NELL'ANNO 2009

Capitolo	MATERIALE	quantità	anno 2001	anno 2002	anno 2003	anno 2004	anno 2005	anno 2006	anno 2007	anno 2008	anno 2009	amm. complessivo
1003/09	attrezzature x ufficio	1	non effettuato	non effettuato	non effettuato	non effettuato	non effettuato	non effettuato	non effettuato	non effettuato	0,00	0,00
1006/09	attrezzature tecniche	8	non effettuato	non effettuato	non effettuato	non effettuato	non effettuato	non effettuato	non effettuato	non effettuato	1.113,05	1.113,05
1004/09	beni informatici	51	non effettuato	non effettuato	non effettuato	non effettuato	non effettuato	non effettuato	non effettuato	non effettuato	9.870,92	9.870,92
1006/09	beni informatici	3	non effettuato	non effettuato	non effettuato	non effettuato	non effettuato	non effettuato	non effettuato	non effettuato	606,57	606,57
1002/09	beni immobili		non effettuato	non effettuato	non effettuato	non effettuato	non effettuato	non effettuato	non effettuato	non effettuato	4,62	4,62
1005/09	mat. bibliografico		non effettuato	non effettuato	non effettuato	non effettuato	non effettuato	non effettuato	non effettuato	non effettuato	0,00	0,00
											11.595,16	11.595,16

20110157

quota ammortamm. 2009

