

SENATO DELLA REPUBBLICA

————— XVI LEGISLATURA —————

Doc. XV
n. 299

RELAZIONE DELLA CORTE DEI CONTI

AL PARLAMENTO

**sulla gestione finanziaria degli Enti sottoposti a controllo
in applicazione della legge 21 marzo 1958, n. 259**

**ENTE NAZIONALE DI PREVIDENZA E ASSISTENZA
DEI MEDICI E DEGLI ODONTOIATRI (ENPAM)**

(Esercizi 2008 e 2009)

—————
Comunicata alla Presidenza il 18 aprile 2011
—————

Doc. XV
n. 299

RELAZIONE DELLA CORTE DEI CONTI

AL PARLAMENTO

**sulla gestione finanziaria degli Enti sottoposti a controllo
in applicazione della legge 21 marzo 1958, n. 259**

**ENTE NAZIONALE DI PREVIDENZA E ASSISTENZA
DEI MEDICI E DEGLI ODONTOIATRI (ENPAM)**

(Esercizi 2008 e 2009)

INDICE

Determinazione della Corte dei Conti n. 24/2011 del 5 aprile 2011	Pag.	5
Relazione sul risultato del controllo eseguito sulla gestione finanziaria dell'Ente nazionale di previdenza e assistenza medici e odontoiatri (ENPAM) per gli esercizi 2008 e 2009	»	7
DOCUMENTI ALLEGATI:		
<i>Esercizio 2008</i>		
Relazione del Consiglio di Amministrazione	»	55
Relazione del Collegio Sindacale	»	83
Bilancio consuntivo	»	101
<i>Esercizio 2009</i>		
Relazione del Consiglio di Amministrazione	»	303
Relazione del Collegio Sindacale	»	325
Bilancio consuntivo	»	343

Determinazione n. 24/2011

LA CORTE DEI CONTI

IN SEZIONE DEL CONTROLLO SUGLI ENTI

nell'adunanza del 5 aprile 2011;

visto il testo unico delle leggi sulla Corte dei conti approvato con regio decreto 12 luglio 1934, n. 1214;

vista la legge 21 marzo 1958, n. 259;

visto il decreto del Presidente della Repubblica in data 27 giugno 1964, con il quale l'Ente nazionale di previdenza ed assistenza dei medici e degli odontoiatri (ENPAM), successivamente trasformato in fondazione ai sensi del decreto legislativo 30 giugno 1994, n. 509, è stato sottoposto al controllo della Corte dei conti;

visti i conti consuntivi dell'Ente suddetto relativi agli esercizi finanziari 2008 e 2009, nonché le annesse relazioni sulla gestione e del Collegio dei sindaci, trasmessi alla Corte dei conti in adempimento dell'articolo 4 della citata legge n. 259 del 1958;

esaminati gli atti;

udito il relatore Consigliere Natale Maria Alfonso D'Amico e, sulla sua proposta, discussa e deliberata la relazione con la quale la Corte, in base agli atti ed agli elementi acquisiti, riferisce alle Presidenze delle due Camere del Parlamento il risultato del controllo eseguito sulla gestione finanziaria dell'Ente per gli esercizi 2008 e 2009;

ritenuto che, assolto così ogni prescritto incombente, possa, a norma dell'articolo 7 della citata legge n. 259 del 1958, darsi corso alla comunicazione alle dette Presidenze, oltre che dei conti consuntivi – corredati delle relazioni degli organi amministrativi e di revisione – della relazione come innanzi deliberata, che alla presente si unisce perché ne faccia parte integrante;

P. Q. M.

comunica, a norma dell'articolo 7 della legge n. 259 del 1958, alle Presidenze delle due Camere del Parlamento, insieme con i conti consuntivi per gli esercizi 2008 e 2009 – corredati delle relazioni degli organi amministrativi e di revisione – dell'Ente nazionale di previdenza e assistenza dei medici e degli odontoiatri (ENPAM), l'unita relazione con la quale la Corte riferisce il risultato del controllo eseguito sulla gestione finanziaria dell'Ente stesso.

L'ESTENSORE

f.to Natale Maria Alfonso D'Amico

IL PRESIDENTE

f.to Raffaele Squitieri

RELAZIONE SUL RISULTATO DEL CONTROLLO ESEGUITO SULLA GESTIONE FINANZIARIA DELLA FONDAZIONE ENPAM – ENTE NAZIONALE DI PREVIDENZA ED ASSISTENZA DEI MEDICI E DEGLI ODONTOIATRI (ENPAM), PER GLI ESERCIZI 2008 E 2009

SOMMARIO

PREMESSA. – 1. OriginI e finalità. – 2. Gli organi. – 3. Il personale. – 4. La gestione amministrativa. - 4.1 La gestione amministrativa in generale. - 4.2. Le vicende relative al modello organizzativo *ex d.lgs. 231/2001*. - 4.3. Il contenzioso. – 5. L'ordinamento previdenziale. - 5.1. Note preliminari. - 5.2. La struttura dei fondi di previdenza. - 5.3. La contribuzione. - 5.4. Le prestazioni previdenziali e assistenziali. – 6. Le attività istituzionali. - 6.1. Il rapporto fra contributi e spesa previdenziale. - 6.2. Il rapporto tra iscritti e pensionati. - 6.3. L'andamento dei singoli fondi. - 6.3.1 Il Fondo di previdenza generale «Quota A». - 6.3.2 Il Fondo di previdenza generale «Quota B» (Fondo delle libere professioni). - 6.3.3 Le spese di assistenza del Fondo di previdenza generale. - 6.3.4 I Fondi del comparto dei medici convenzionati con il SSN. – 7. Il bilancio. - 7.1. Note preliminari. - 7.2. Lo stato patrimoniale. - 7.2.1 L'attivo. - 7.2.1.a) Gli investimenti patrimoniali. - 7.2.1.b) Gli investimenti immobiliari. - 7.2.1.c) Gli investimenti finanziari. - 7.2.1.d) L'attivo circolante. - 7.2.2. Il passivo. - 7.3. Il conto economico. – 8. I bilanci tecnici al 31 dicembre 2009. – 9. La partecipazione totalitaria nella ENPAM Real Estate s.r.l. – 10. Conclusioni.

Premessa

Con la presente relazione la Corte dei conti riferisce al Parlamento sul risultato del controllo eseguito sulla gestione della Fondazione ENPAM - Ente Nazionale di Previdenza ed Assistenza dei Medici e degli Odontoiatri - relativa agli esercizi 2008 e 2009, ai sensi dell'articolo 7 della legge 21 marzo 1958, n. 259 e dell'art. 3 del decreto legislativo 30 giugno 1994, n. 509.¹

¹ Il precedente referto, relativo all'esercizio 2007, approvato con determinazione n. 6 del 13 febbraio 2009, è in Camera dei Deputati, Atti Parlamentari, XVI Legislatura, DOC XV n. 81.

1. Origini e finalità

L'ENPAM, in precedenza ente di diritto pubblico, è ora una fondazione di diritto privato nata dalla trasformazione prevista dal d. lgs. n. 530/1994.

L'iscrizione all'ENPAM è obbligatoria per tutti gli iscritti agli albi professionali dei medici chirurghi ed odontoiatri, nonché per tutti i medici chirurghi e odontoiatri che operano "a rapporto professionale" (art. 4 dello Statuto) con le istituzioni pubbliche che erogano assistenza sanitaria.

La Fondazione continua a svolgere le attività previdenziali ed assistenziali a favore di medici e odontoiatri per le quali l'Ente era stato originariamente istituito.

Ancorché di diritto privato, la Fondazione è soggetta alla vigilanza dell'Autorità governativa ed al controllo della Corte dei conti.

2. Gli organi

Sono organi della Fondazione il Consiglio nazionale, il Consiglio di amministrazione, il Comitato esecutivo, il Presidente e il Collegio dei sindaci. Sono previsti due vice Presidenti, entrambi eletti come il Presidente dal Consiglio Nazionale; uno dei vice Presidenti viene nominato vicario dal Presidente. Tutti gli organi, tranne il Consiglio nazionale che è composto dai presidenti degli Ordini provinciali dei medici chirurghi e odontoiatri ed è permanente, durano in carica cinque anni. Quelli in carica durante il periodo al quale si riferisce il presente referto sono stati eletti nel corso del 2005 e sono scaduti nel 2010. Esperite le procedure elettorali e di nomina previste dallo Statuto, la nuova composizione degli organi per il periodo 2010-2015 è stata comunicata dalla Fondazione ai Ministri vigilanti il 27 luglio 2010.

Lo statuto attribuisce al Consiglio nazionale il compito di determinare il compenso annuo spettante al Presidente, ai vice Presidenti, ai componenti del Consiglio di amministrazione e del Collegio dei sindaci nonché ai componenti delle commissioni consultive previste dallo statuto medesimo.

Nella riunione del 26 novembre 2005 il Consiglio nazionale ha determinato nelle misure previste nella successiva Tav. 1 i compensi annui spettanti ai componenti degli organi statutari in senso proprio; ha altresì previsto che venga riconosciuto:

- ai componenti degli organi statutari, nonché ai componenti dei cosiddetti organi collegiali (comitati consultivi previsti dallo Statuto), il rimborso delle spese di viaggio documentate ovvero, in caso di utilizzo del mezzo proprio, un importo forfettario pari a quanto previsto dalle tabelle ACI oltre il rimborso del pedaggio autostradale;
- ai componenti degli organi collegiali e delle commissioni istituite all'interno del Consiglio di amministrazione che partecipino alle relative riunioni una medaglia di presenza giornaliera fissata nella misura anch'essa indicata in Tav. 1;
- ai componenti degli organi statutari una indennità di trasferta (il cui regime è stato parzialmente rivisto nella riunione del 23 giugno 2007).

Tav. 1 - INDENNITÀ DI CARICA

	<i>(euro)</i>		
	2007	2008	2009
Presidente	117.000	117.000	117.000
Vice presidente vicario	78.000	78.000	78.000
Vice presidente	63.000	63.000	63.000
Consigliere di amministrazione	31.200	31.200	31.200
Presidente collegio sindacale	39.000	39.000	39.000
Componente collegio sindacale	31.200	31.200	31.200
Presidente supplente del coll. sindacale	10.800	10.800	10.800
Componenti suppl. collegio sindacale	8.400	8.400	8.400
Compensi accessori			
Gettone di presenza	600	600	600

Le due tabelle successive espongono, rispettivamente, il numero delle riunioni tenute dagli organi collegiali e la spesa complessiva sostenuta nel biennio in esame.

Tav. 2 - RIUNIONI ORGANI COLLEGIALI

	2007	2008	2009
Consiglio Nazionale	2	2	2
Consiglio di amministrazione	13	19	14
Comitato esecutivo	8	10	11
Comitati consultivi dei fondi	6	5	10
Collegio sindacale	21	25	24
Commissioni varie	18	15	23

Tav. 3 - SPESA PER GLI ORGANI

	<i>(euro)</i>		
	2007	2008	2009
Compensi e gettoni di presenza al Presid. ed ai vice Presidenti	488.400	529.050	527.400
Compensi e gettoni di presenza al Collegio sindacale	554.865	587.858	649.972
Compensi e gettoni di presenza ai membri di organi collegiali	1.964.835	2.079.658	2.230.710
Spese di viaggio e trasferta ai membri di organi collegiali	785.562	821.046	749.204
TOTALE	3.793.663	4.017.612	4.157.286

3. Il personale

A capo della struttura amministrativa è posto un direttore generale nominato dal Consiglio di amministrazione, scelto tra i dirigenti o tra gli appartenenti alla più alta qualifica professionale dell'Ente, ovvero tra esperti esterni che abbiano prestato servizio dirigenziale presso privati o pubbliche amministrazioni per almeno 10 anni. Il Direttore generale interviene con voto consultivo alle riunioni del Consiglio nazionale, del Consiglio di amministrazione, del Comitato esecutivo e delle commissioni consultive. Viene assunto con contratto quinquennale rinnovabile. La nomina relativa al periodo in referto è stata deliberata il 4 novembre 2005 per il quinquennio 1 dicembre 2005 - 30 novembre 2010; il contratto ha previsto uno stipendio annuo onnicomprensivo di 210 mila euro; con delibera del 29 ottobre 2010 il Direttore generale è stato confermato per altri cinque anni, con uno stipendio invariato.

Il rapporto di lavoro del restante personale è regolato dai contratti collettivi del comparto degli enti previdenziali privati.

A fine 2007 i dipendenti in servizio erano pari a 499 unità; nel 2009 si sono registrate 2 assunzioni a fronte di 8 cessazioni. Nel 2009 15 assunzioni a fronte di 25 cessazioni. Nel complesso dei due anni il personale in servizio (Tav. 4) si è così ridotto di 16 unità, pari al 3,2 per cento della consistenza iniziale.

Tav. 4 – NUMERO DIPENDENTI IN SERVIZIO

	a fine 2007	a fine 2008	a fine 2009
Dirigenti	24	23	23
Quadri	28	37	37
Area professionale	16	16	15
Area A	174	209	240
Area B	223	178	135
Area C	34	30	33
TOTALE	499	493	483

Nel loro complesso i costi del personale (Tav. 5) sono diminuiti dello 0,2 per cento nel 2008 per poi aumentare del 4,7 per cento nel 2009. Nella direzione della diminuzione dei costi ha agito principalmente la riduzione del numero dei dipendenti. L'aumento dei costi registrato nel 2009 è stato determinato dall'avvenuto rinnovo, nel mese di luglio di quell'anno ma con decorrenza gennaio 2008, del contratto collettivo nazionale di lavoro.

Tav. 5 - COSTI PER IL PERSONALE

	(euro)		
	2007	2008	2009
A - Trattamento economico			
- stipendi ed altre competenze fisse	14.748.941	14.945.088	15.652.870
- incentivi post-pensionamento L. 243/04	83.854	0	0
- straordinario	818.125	759.083	745.195
- missioni	402.656	324.225	357.772
- compensi per collaborazioni	397.505	304.575	295.560
- competenze accessorie diverse	4.163.434	4.198.900	4.338.924
TOTALE trattamento economico	20.614.515	20.531.871	21.390.321
B - Oneri sociali			
- oneri previdenziali ed assistenziali	5.184.848	5.115.095	5.715.683
- contributi al fondo di prev. complementare	302.280	316.510	333.757
- contributi di solidarietà ex art. 12 d. lgs. n. 124/93	30.220	31.652	33.377
- oneri previdenziali gestione INPS	18.606	10.055	10.377
TOTALE spesa per oneri sociali	5.535.954	5.473.312	6.093.194
C - Trattamento fine rapporto			
- indennità fine rapporto	1.783.839	1.825.875	1.787.662
- indennità fine rapporto di collaborazione	28.750	30.591	30.500
TOTALE del trattamento fine rapporto	1.812.589	1.856.466	1.818.162
D - Trattamento di quiescenza e simili²			
- indennità integrativa speciale	287.994	286.036	286.399
- pensioni ex FPI (art. 14 L. n.144/99)	987.028	1.010.561	1.063.960
TOTALE del trattamento di quiescenza e simili	1.275.022	1.296.597	1.350.359
E - Altri costi			
- premi di assicurazione	118.383	133.476	136.610
- interventi assistenziali	285.448	302.662	288.931
- buoni pasto	464.060	462.214	449.757
- corsi di aggiornamento	102.780	86.725	56.415
- altri oneri	167.708	169.041	165.668
- rimborsi spese	4.088	1.945	1.127
- acquisto vestiario e divise	39.791	41.436	36.747
TOTALE altri costi	1.182.258	1.197.499	1.135.255
TOTALE costi per il personale	30.420.338	30.355.745	31.787.291

² Come è stato già riferito nelle precedenti relazioni, dopo la soppressione del fondo integrativo della pensione, al personale che risultava iscritto alla data del 30 settembre 1999 è riconosciuto il diritto al trattamento pensionistico, calcolato secondo le normative all'epoca in vigore, sulla base dell'anzianità di iscrizione maturata a quella data ed aggiornato secondo gli indici ISTAT. La contribuzione al Fondo, allora prevista, è stata sostituita da un contributo di solidarietà a carico dei dipendenti iscritti, pari al 2% delle prestazioni integrative erogate o maturate presso il Fondo medesimo. La spesa per il trattamento pensionistico integrativo, comprensivo della i.i.s., è ora a carico del bilancio dell'Ente ed è evidenziata in apposita posta contabile.

4. La gestione amministrativa

4.1 La gestione amministrativa in generale

Come si è già accennato, nel corso del periodo in esame la Fondazione ha ridotto il numero complessivo dei propri dipendenti. In particolare nel corso del 2009 la Fondazione ha varato un piano per incentivare la cessazione del rapporto di lavoro diretto ai dipendenti in possesso dei requisiti di età e di contribuzione necessari per il conseguimento della pensione di anzianità; ne hanno usufruito 22 dipendenti.

Sul piano della comunicazione con gli iscritti ai vari fondi previdenziali, nella scorsa relazione ci si era soffermati sulla istituzione, avvenuta nel 2007, del Servizio di Accoglienza Telefonica (SAT) per dare risposta alle domande degli iscritti. Nel 2009 è divenuto operativo il Call Center (presso il quale lavorano 10 persone, di cui 9 assunte a tempo determinato) in grado di dare prime risposte agli utenti, ed eventualmente smistarli verso il SAT.

Sempre sul piano della comunicazione, circa un quarto degli iscritti all'ENPAM sono registrati presso il sito telematico della Fondazione, con un forte incremento nel tempo. Continua le sue pubblicazioni il Giornale della Previdenza dei Medici e degli Odontoiatri, che viene stampato in circa 430.000 copie per dieci numeri all'anno.

4.2 Le vicende relative al modello organizzativo ex d. lgs. 231/2001

Nella scorsa relazione si è data notizia della attuazione delle disposizioni recate dal d. lgs n. 231/2001; in particolare nella propria seduta del 18 gennaio 2008 il Consiglio di Amministrazione ha approvato:

- il modello organizzativo della Fondazione ex d. lgs 231/2001;
- il Codice etico;
- lo Statuto dell'organismo di vigilanza ex d. lgs. 231/2001;
- il Regolamento della funzione di *Internal Auditing*.

L'organismo di vigilanza si è insediato il 30 maggio 2008, ed ha prodotto in data 15 maggio 2009 una propria relazione annuale riferita al periodo 1 giugno 2008 – 3 maggio 2009.

In detta relazione, l'OdV affermava che "... non si appalesano fatti rilevanti ai fini del d. lgs. 231/2001, né violazioni del modello organizzativo adottato dall'ente, né si è venuti a conoscenza di atti o condotte che possano far prevedere ipotesi di violazione delle disposizioni contenute nel d. lgs. 231/2001...", ma riteneva necessario soffermarsi sui risultati dei colloqui avuti con il dirigente del Servizio investimenti e gestione finanziaria e con il direttore del Dipartimento immobiliare.

Quanto all'attività finanziaria, l'OdV sosteneva "la necessità di intervenire prioritariamente, e con ogni possibile urgenza, per una revisione complessiva di tutte le procedure di investimento...", e ne indicava i criteri.

Quanto all'attività immobiliare, l'OdV metteva in evidenza quanto riferito dal dirigente nella sua relazione del 26 febbraio 2009, da cui derivavano, secondo l'OdV, "gravi e serie perplessità che impongono immediati approfondimenti e chiarimenti per consentire all'OdV di pronunciarsi sullo stato organizzativo e sull'andamento tecnico-amministrativo del Dipartimento del patrimonio immobiliare".

In conclusione, l'OdV concludeva la propria relazione rappresentando che "per i motivi su esposti non è in grado di riferire sull'attività del ... Servizio investimenti e gestione finanziaria e ... del Dipartimento del patrimonio immobiliare".

Con successiva lettera del 17 giugno 2009, indirizzata al Presidente dell'ENPAM, l'OdV, a seguito di un incontro con il Direttore generale e con i due dirigenti già citati, affermava che "nell'esaminare le procedure riguardanti gli investimenti finanziari ... prende atto che le procedure relative agli investimenti mobiliari sono da ritenersi soddisfacenti ..." e che "anche per le procedure concernenti gli investimenti del patrimonio immobiliare i chiarimenti forniti dal direttore generale consentono di poter affermare che l'attività amministrativa del Dipartimento in questione si appalesa improntata al puntuale rispetto delle disposizioni di legge e regolamenti ...".

Il 25 settembre del 2009 il Consiglio di amministrazione deliberava di revocare il mandato all'Organismo di Vigilanza, e di unificare la Funzione *internal auditing* con il Servizio pianificazione controllo e rischi. In sede di propria Relazione sul bilancio al 31/12/2009, il Collegio sindacale, dopo aver ricostruito le vicende organizzative relative alla costituzione e alla successiva soppressione dell'OdV nonché alla costituzione del Servizio Controllo di Gestione, valutava che "l'attuale struttura del sistema di controllo interno ... è ritenuta adeguata in relazione all'attività e alle esigenze specifiche della Fondazione".

Infine il 24 settembre 2010, il Consiglio di Amministrazione ha approvato le linee guida relative al "Sistema Integrato di Controllo per la Fondazione Enpam, istituendo in via sperimentale per un anno sia la "funzione qualità" all'interno del Servizio controllo interno sia il Comitato di controllo interno. Nella stessa delibera il CdA ha provveduto a nominare i componenti di detto Comitato, riconoscendo un emolumento annuale di 60.000 euro al presidente e di 50.000 euro a ciascuno dei due componenti.

4.3 Il contenzioso

La Fondazione è gravata da un consistente contenzioso, che si è tuttavia ridotto nel corso del 2008 e soprattutto nel corso del 2009 (Tav. 6).

Tav. 6 - CONTENZIOSO PENDENTE

	2007	2008	2009
Giudizi di natura previdenziale	293	220	168
Giudizi riguardanti la gestione del patrimonio immobiliare	930	931	517
Giudizi promossi dal personale	7	4	4
Recupero rate mutui non versate dai mutuatari	14	14	7
Giudizi di diversa natura	4	2	1
TOTALE	1.248	1.171	697

A fronte di questo contenzioso risultano accantonati a fine 2009 € 6.285.555 nel Fondo rischi diversi, in massima parte a fronte di cause intentate dai locatari, e € 12.831.641 nel Fondo imposte.

5. L'ordinamento previdenziale

5.1 Note preliminari

L'ENPAM esercita la previdenza obbligatoria a favore dei medici e degli odontoiatri iscritti, dei loro familiari e superstiti. Oltre alle prestazioni previdenziali (pensioni di vecchiaia, di anzianità, di invalidità ed ai superstiti) eroga trattamenti assistenziali di vario genere.

Le fonti di finanziamento dell'attività sono costituite dai contributi degli iscritti e dalle rendite patrimoniali; non può usufruire di "finanziamenti pubblici o altri ausili pubblici di carattere finanziario" (d. lgs. 509/1994, art. 1, co. 1).

5.2 La struttura dei fondi di previdenza

Nelle precedenti relazioni, cui si rinvia per più ampie notizie, è stato evidenziato che l'ENPAM gestisce la previdenza attraverso fondi distinti, tra loro legati da vincolo di solidarietà, e raggruppati in due comparti: uno "di previdenza generale"; l'altro "per gli iscritti convenzionati con il S.S.N.". Il Fondo di previdenza generale è a sua volta diviso in una "quota A", cui sono obbligatoriamente iscritti tutti i medici e gli odontoiatri iscritti agli ordini professionali, e in una "quota B", per gli esercenti la libera professione. Il secondo comparto, relativo ai medici convenzionati con il S.S.N., comprende il Fondo medici convenzionati generici o di medicina generale, il Fondo medici convenzionati ambulatoriali ed il Fondo medici convenzionati specialisti esterni. Ciascun fondo è disciplinato da un proprio regolamento, dispone di apposita commissione consultiva ed è differenziato dagli altri, oltre che per origine storica, anche per la diversità del rapporto previdenziale, contributivo e per il tipo di prestazioni erogate, che lo caratterizzano come fondo di categoria. La Fondazione, alla fine di ogni esercizio, compila, in allegato al proprio bilancio, separati conti economici e stati patrimoniali, per rappresentare la quota parte del patrimonio che, idealmente, spetta a ciascun fondo, allo scopo di ripartire le plusvalenze, le spese, gli oneri ed i costi e determinare per ciascuno l'avanzo o il disavanzo, nonché l'incremento o la riduzione delle rispettive riserve.

Le tabelle che seguono indicano la ripartizione del patrimonio complessivo della Fondazione fra i vari fondi.

Tav. 7 - RIPARTIZIONE DEL PATRIMONIO TRA I VARI FONDI³*(migliaia di euro)*

FONDO	Fine 2007	Av. Ec. 2008	Fine 2008	Av. Ec. 2009	Fine 2009
Fondo prev.g. quota A	1.634.258	+106.513	1.740.771	+202.328	1.943.099
Fondo prev.g. quota B	2.560.707	+167.947	2.728.654	+342.419	3.071.073
Fondo prev. med. gen.	2.882.031	+323.866	3.205.897	+619.836	3.825.733
Fondo prev. spec. amb.	1.192.293	+88.135	1.280.428	+167.316	1.447.744
Fondo prev. spec.est.	47.712	-10.493	37.219	-18.981	18.238
TOTALE	8.317.000	675.968	8.992.969	1.312.918	10.305.887

Tav. 8 - RIPARTIZIONE DEL PATRIMONIO TRA I VARI FONDI*(percentuali)*

FONDO	2007	2008	2009
Fondo di previdenza generale quota A	19,6	19,4	18,9
Fondo di previdenza generale quota B	30,8	30,3	29,8
Fondo di previdenza dei medici di medicina generale	34,7	35,6	37,1
Fondo di previdenza per gli specialisti ambulatoriali	14,3	14,2	14,0
Fondo di previdenza per gli specialisti esterni	0,6	0,4	0,2
TOTALE	100,0	100,0	100,0

5.3 La contribuzione

La contribuzione è una conseguenza obbligata dell'iscrizione all'Albo professionale per quanto riguarda il Fondo di previdenza generale e del convenzionamento con il S.S.N. per quanto riguarda i fondi speciali.

Il regolamento del Fondo di previdenza generale, approvato dal Consiglio di amministrazione il 18.7.1997 e in vigore dal 1.1.1998, prevede che gli iscritti versino un contributo ordinario del 12,5% sul reddito professionale imponibile ai fini dell'imposta sul reddito delle persone fisiche, fino a un limite di € 44.810,18 fissato nel 1998 e indicizzato annualmente sulla base delle rilevazioni dei prezzi ISTAT (al 31.12.2009 pari a €52.637,38), ed un contributo aggiuntivo dell'1% sul reddito

³ Il totale relativo al 2007 riportato nella tavola, e ripreso dalla relazione allegata al Bilancio, differisce marginalmente dalla somma delle singole voci; comunque la ripartizione ha validità solo a fini statistici; i singoli fondi sono infatti legati fra loro da un vincolo solidale.

eccedente il limite anzi detto⁴, con un minimo obbligatorio, anch'esso rivalutabile, commisurato all'età, che si rappresenta nella tabella che segue.

Tav. 9 - FONDO DI PREVIDENZA GENERALE: CONTRIBUTO MINIMO OBBLIGATORIO

	(euro)	
	2008	2009
Sino al compimento del 30° anno di età	178,86	185,66
Tra il 31° ed il 35° anno di età	347,19	360,38
Tra il 36° ed il 40° anno di età	651,52	676,28
Tra il 40° ed il 65° anno di età	1.203,24	1.248,96
Iscritti ammessi a conservare la contribuzione ridotta dal 1989 ⁵	651,52	676,28

I contributi obbligatori minimi affluiscono alla Quota A del Fondo generale, mentre i contributi determinati in rapporto al reddito professionale affluiscono alla Quota B.

Per i medici convenzionati o accreditati con il S.S.N., iscritti ai fondi speciali di previdenza ENPAM, l'art. 48 della legge n. 833/1978 demanda la determinazione della misura dei contributi previdenziali e le modalità del loro versamento agli accordi collettivi nazionali stipulati con il S.S.N.. Gli ultimi accordi di categoria per i medici di medicina generale, dei pediatri di libera scelta e degli specialisti ambulatoriali sono stati ratificati il 29 luglio 2009 dalla conferenza permanente per i rapporti tra lo Stato, le Regioni e le Province Autonome di Trento e di Bolzano. Detti accordi hanno fra l'altro comportato per i medici addetti all'assistenza primaria, alla continuità assistenziale e all'emergenza sanitaria l'innalzamento, a decorrere dal 1° gennaio 2008, dell'aliquota contributiva dal 15,50 al 16,50 per cento; per i pediatri di libera scelta l'aliquota è invece rimasta invariata al 15 per cento.

A favore del fondo di previdenza degli specialisti esterni è previsto anche (art. 1.39 del d. lgs. n. 243/2004) un contributo a carico delle società professionali e di capitali, accreditate con il S.S.N., pari al 2% del fatturato annuo attinente alle

⁴ Nell'imponibile vanno computati anche i redditi derivanti da attività *intra moenia* dei medici ospedalieri. Possono versare un contributo ridotto pari al 2% dell'imponibile (1%, oltre il limite minimo) gli iscritti che contribuiscono anche ad altre forme di previdenza obbligatoria, ivi compresi i fondi speciali ENPAM; mentre i pensionati del Fondo di previdenza Generale, titolari di reddito professionale, vengono ammessi d'ufficio alla contribuzione ridotta e possono, a richiesta, essere anche esentati o ammessi alla contribuzione ordinaria del 12,5%.

⁵ Si tratta di iscritti, già ammessi a tale misura di contribuzione entro il 31 dicembre del 1989, i quali, a norma dell'art.34, comma 3, del regolamento, sono autorizzati a conservare tale privilegio "ad personam".

prestazioni specialistiche rese al S.S.N. ed alle sue strutture operative, senza diritto di rivalsa.

A carico di tutti gli iscritti alla "quota A" del Fondo di previdenza generale grava anche il contributo di maternità che era stato fissato nel 2007 in €35,74 *pro capite*, è stato ridotto nel 2008 a €30, ed è stato infine innalzato nel 2009 a €38.

5.4 Le prestazioni previdenziali ed assistenziali

Le prestazioni previdenziali ed assistenziali sono disciplinate da appositi regolamenti, approvati dai Ministeri vigilanti, che non hanno subito modifiche rilevanti nei due anni in esame. Si fa quindi rinvio alle precedenti relazioni per una puntuale descrizione del quadro regolamentare.

In estrema sintesi, l'Ente eroga pensioni ordinarie, di vecchiaia e di anzianità; supplementi di pensioni ordinarie; pensioni d'invalidità; pensioni ai superstiti⁶. Eroga anche maggiorazioni di pensioni a favore degli ex combattenti, il cui onere è tuttavia a totale carico dello Stato, che rimborsa alla Fondazione la spesa anticipata. Infine, eroga l'integrazione al minimo INPS.

Le prestazioni assistenziali sono erogate dal Fondo di previdenza generale e sono costituite da indennità di maternità, sussidi straordinari per motivi di bisogno e di studio, contributi ai pensionati ospitati in case di riposo o non autosufficienti ed assegni continuativi ad iscritti divenuti totalmente e temporaneamente invalidi.

Dal 1° gennaio 2004 è operante una forma di assistenza anche presso il fondo della libera professione (quota B del Fondo di previdenza generale); è ovviamente riservata agli iscritti ed ai pensionati di quella gestione, ed è aggiuntiva rispetto all'assistenza erogata dalla "quota A.

⁶ Come precisato nella precedente relazione, la pensione di vecchiaia spetta al compimento del 65° anno di età, mentre quella di anzianità (prevista solo dai Fondi speciali) può essere conseguita al compimento del 40° anno di anzianità contributiva ovvero al compimento del 58° anno di età con una anzianità contributiva di almeno 35 anni, congiunta ad un'anzianità di laurea in medicina o in odontoiatria non inferiore a 30 anni. Il supplemento di pensione ordinaria spetta agli iscritti che, dopo il compimento del sessantacinquesimo anno ed il conseguimento della pensione ordinaria a carico del Fondo di previdenza generale, abbiano continuato a versare il contributo ridotto del 2% per provvedimento d'ufficio; esso può essere chiesto dopo almeno tre anni di contribuzione ridotta e viene ricalcolato dopo ciascun successivo triennio. Per gli iscritti ai fondi speciali è prevista anche la facoltà di ottenere la parziale conversione in capitale della pensione, a condizione che essi conservino presso altri fondi il diritto ad un trattamento almeno pari al doppio del minimo INPS. La pensione di invalidità spetta all'iscritto divenuto assolutamente e permanentemente inabile per malattia od infortunio prima della maturazione dei requisiti per la pensione di anzianità o di vecchiaia. Le pensioni ai superstiti spettano al coniuge, ai figli (legittimi, legittimati, affiliati, naturali) sino al raggiungimento del 21° anno di età (26°, se studenti universitari per il conseguimento di diplomi di laurea); ai genitori, nel caso che manchino il coniuge o i figli; a fratelli e sorelle, totalmente inabili a proficuo lavoro ed a carico dell'iscritto, se manchino o non abbiano titolo a prestazione tutti gli altri superstiti.

6. Le attività istituzionali

6.1 Il rapporto tra contributi e spesa previdenziale

In ciascuno dei due anni considerati – come già era avvenuto nel 2007 – le entrate contributive nel loro complesso sono aumentate più celermente della spesa previdenziale. Ne è risultato un miglioramento del saldo fra contributi e pensioni. Il rapporto fra le due grandezze si attesta a fine 2009 sul valore di 1,93.

Tav. 10 – RAPPORTO FRA CONTRIBUTI E SPESA PREVIDENZIALE - TOTALE

(milioni di euro)

Anno	2007	2008	var.%	2009	var.%
Entrate contributive	1.766,61	1.836,42	3,95	1.956,28	6,53
Spesa previdenziale	934,87	970,63	3,82	1.013,34	4,40
Saldo contributi/pensioni	831,74	865,79	4,09	942,94	8,91
Indice di copertura	1,89	1,89		1,93	

Tav. 11 – RAPPORTO FRA CONTRIBUTI E SPESE PREVIDENZIALI - PER FONDO

(milioni di euro)

	Contributi			Pensioni			Rapporto		
	2007	2008	2009	2007	2008	2009	2007	2008	2009
F. generale (quota A)*	342,83	356,41	354,08	156,57	164,35	171,10	2,19	2,17	2,07
F. libera professione (quota B)**	275,28	285,27	296,39	27,60	31,54	37,38	9,97	9,04	7,93
F. medici di Med. generale	882,75	916,56	1016,77	574,79	592,03	614,25	1,54	1,55	1,66
F. specialisti ambulatoriali	241,78	254,72	271,78	141,53	145,66	152,80	1,71	1,75	1,78
F. specialisti esterni	23,98	23,46	17,26	34,38	37,05	37,81	0,70	0,63	0,46
TOTALE	1.766,62	1.836,42	1.956,28	934,87	970,63	1.013,34	1,89	1,89	1,93

* Le entrate del fondo di previdenza generale (quota A) non comprendono i contributi di maternità e le entrate per sanzioni e penalità.

** Le entrate fondo libera professione (quota B) non comprendono sanzioni e interessi.

Nella articolazione fra i cinque diversi fondi gestiti dall'ente, il rapporto fra contributi e pensioni migliora per il Fondo di medicina generale (il Fondo economicamente più grande fra i cinque) e per il Fondo specialisti ambulatoriali; peggiora per il Fondo generale sia quota A sia quota B; per quest'ultimo rimane su valori elevati, ma in celere diminuzione.

Si aggrava ulteriormente il grave squilibrio del piccolo Fondo specialisti esterni, già evidente nel 2007.

6.2 Il rapporto tra iscritti e pensionati

Nei due anni considerati il rapporto fra il numero degli iscritti complessivi e il numero delle pensioni è rimasto sostanzialmente costante; a fine 2009 è risultato pari a 3,85.

Questa sostanziale stabilità è frutto di un effetto di composizione; infatti singolarmente considerati i fondi registrano – seppure in differente misura – una riduzione del rapporto fra iscritti e pensioni, ad eccezione del piccolo Fondo specialisti esterni.

Tav. 12 – RAPPORTO FRA NUMERO ISCRITTI E NUMERO PENSIONI

	Iscritti			Pensioni			iscritti/pens.		
	2007	2008	2009	2007	2008	2009	2007	2008	2009
Fondo generale "quota A"	337.798	342.260	346.255	81.390	82.501	83.729	4,15	4,15	4,14
Fondo libera profess."quota B"	132.689	137.888	146.686	21.501	22.903	24.462	6,17	6,02	6,00
Fondo medicina generale	69.423	69.452	69.350	25.213	25.531	25.936	2,75	2,72	2,67
Fondo specialisti ambulatoriali	16.629	16.737	17.218	11.248	11.497	11.775	1,48	1,46	1,46
Fondo specialisti esterni	1.816	4.867	*5.295	6.099	6.126	6.120	0,30	0,79	0,87
TOTALE	558.355	571.204	584.804	145.451	148.558	152.022	3,84	3,84	3,85

*di cui n. 898 convenzionati ad personam e 4.397 ex art.1, comma 39 L.243/2004

6.3 L'andamento dei singoli fondi

6.3.1 Il Fondo di previdenza generale "Quota A"

Vi sono iscritti obbligatoriamente tutti i medici e gli odontoiatri, ancorché iscritti ad altri fondi, e si finanzia con contributi riscossi a mezzo ruolo.

I contributi previdenziali in senso proprio sono aumentati del 4,5 per cento nel 2008, per poi diminuire dello 0,7 per cento nel 2009. In larga misura la diminuzione dei contributi previdenziali registrata nel 2009 è conseguenza della brusca riduzione nel volume dei contributi trasferiti da altri enti per ricongiunzioni. Negli anni precedenti, riferisce infatti l'ente nella sua relazione allegata al bilancio, si era dato luogo a una straordinaria attività di sollecito nei confronti degli enti tenuti al trasferimento della contribuzione, attività ormai considerata conclusa.

A carico di tutti gli iscritti alla "quota A" del Fondo di previdenza generale grava anche il contributo di maternità che era stato fissato nel 2007 in €35,74 *pro capite*, è stato ridotto nel 2008 a €30, ed è stato infine innalzato nel 2009 a €38.

Le entrate relative ai contributi di maternità sono diminuite considerevolmente nel 2008, per poi aumentare in misura simile nel 2009, in conseguenza delle analoghe variazioni nella misura del contributo.

Tav. 13 – FONDO GENERALE "QUOTA A"*(migliaia di euro)*

	2007	2008	2009
Entrate:			
Contributo obbligatorio	324.256	332.735	349.875
Contributi trasferiti da altri enti o versati da iscritti per ricongiunzioni	14.771	21.695	1.906
Contributo di riscatto di allineamento alla "quota A"	2.015	1.983	2.282
Sanzioni e penalità	1.785	1.712	1.456
Totale contributo previdenziale ordinario	342.827	358.125	355.519
Contributo di maternità	12.196	10.209	13.076
Entrate diverse	273	273	209
Totale entrate	355.296	368.607	368.804
Spesa per pensioni:			
Dirette ordinarie	100.255	105.525	109.378
Di invalidità	5.361	6.060	6.778
Ai superstiti	46.971	49.081	51.376
Integrazione al minimo INPS	5.017	4.818	4.761
Recupero di prestazioni non dovute	-1.033	-1.136	-1.198
Totale spesa per pensioni	156.570	164.348	171.096

La spesa per le pensioni ha registrato aumenti simili nel 2008 (5%) e nel 2009 (4,1%); ciò comporta un aumento del valore medio, considerato che nei due anni il numero delle pensioni è aumentato rispettivamente del 1,4 e del 1,5%. In entrambi gli anni manifestano una crescita molto celere le pensioni di invalidità (+ 13% nel 2008 e + 12% nel 2009).

6.3.2 Fondo di previdenza generale "Quota B" (Fondo della libera professione)

Il Fondo, relativamente giovane, conserva ancora un elevato rapporto tra contributi riscossi e oneri di pensione, anche se in celere diminuzione: 7,9 nel 2009, ma era pari a ben 10 nel 2007.

Nel loro complesso, le entrate contributive registrate dal Fondo sono aumentate del 4 per cento nel 2008 e del 3,6 per cento nel 2009. Ben più celere l'incremento della spesa pensionistica, aumentata rispettivamente nei due anni del 11,7 e 18,5 per cento. Questa forte dinamica ha interessato con velocità analoga sia le pensioni dirette ordinarie sia le pensioni ai superstiti; così come nel caso del Fondo generale quota A, particolarmente accentuata si è rivelata la dinamica delle pensioni di invalidità (rispettivamente + 23 e + 36 per cento).

Tav. 14 – FONDO GENERALE "QUOTA B"

	<i>(migliaia di euro)</i>		
	2007	2008	2009
Entrate:			
Contributi commisurati al reddito	250.386	266.645	277.496
Contr. Riscatto anni laurea, specializz., serv. Militare, etc.	15.490	18.342	18.536
Contributo sui compensi degli amministratori di enti locali	279	279	362
Sanzioni e penalità	9.124	904	133
Totale entrate	275.279	286.170	296.527
Spese:			
Dirette ordinarie	21.689	23.969	28.229
Di invalidità	1.059	1.302	1.775
Ai superstiti	5.542	6.342	7.469
Recuperi di prestazioni non dovute	-70	-76	-94
Totale spesa per pensioni	28.220	31.537	37.379

6.3.3 Spesa per assistenza del Fondo di previdenza generale

Le due tavole successive riassumono la spesa complessiva sostenuta dai due comparti (quota A e quota B) del Fondo generale per gli interventi d'assistenza e per indennità di maternità.

Tav. 15 – SPESA D'ASSISTENZA "QUOTA A" E "QUOTA B"

Quota A	2007	2008	2009	Beneficiari	
				2008	2009
Sussidi straordinari	2.155.415	2.157.179	1.786.928	985	933
Sussidi integrativi ad invalidi	108.576	101.704	90.052	35	31
Sussidi per pagamento rette in case di riposo	343.390	499.427	564.301	34	37
Borse di studio	198.180	247.416	280.845	132	141
Borse di studio ONAOSI	105.200	45.600	48.600	9	9
Sussidi di assistenza domiciliare	956.538	1.382.322	1.570.338	205	206
Sussidi straordinari per calamità naturali	5.038	1.514	3.442.000	1	940
Sussidi continuativi a superstiti di medici deceduti prima del 1958	24.094	41.003	51.037	74	69
Totale spesa per assistenza quota A	3.896.432	4.476.165	7.826.178	1.475	2.376
Prestazioni assistenziali quota B	208.963	509.743	767.370	34	85
Totale spesa assistenza quota A e quota B	4.105.395	4.985.908	8.593.548	1.509	2.461
Indennità di maternità	15.916.253	16.482.709	17.972.747	2.285	2.149
Totale spesa assistenziale del Fondo di previd. Generale	20.021.648	21.468.617	26.566.295	3.794	4.610

N.B. Il "totale spesa assistenza quota A" relativo al 2009 differisce marginalmente dalla somma delle singole voci; ciò accade anche nella relativa tavola contenuta nella relazione allegata al bilancio, ed è probabilmente da ascrivere alla concessione di sussidi aventi natura mista.

Dopo la riforma nel relativo regime introdotta nel 2007, e sulla quale si è riferito nella scorsa relazione, le prestazioni in senso proprio hanno registrato un forte incremento (rispettivamente + 21 e + 72 per cento nel 2008 e nel 2009). Deve tuttavia essere osservato che la quasi totalità dell'incremento registrato nel 2009 è dovuto ai 3,4 milioni erogati a 940 assistiti per "sussidi straordinari a seguito di calamità naturali", in relazione con l'evento sismico dell'Aquila; al netto di questa voce l'incremento complessivo registrato nel 2009 si riduce al 3,3 per cento.

L'indennità di maternità si è incrementata del 3,6 per cento nel 2008 e del 9 per cento nel 2009; è stata erogata rispettivamente a 2.285 e a 2.149 beneficiarie, con un importo medio aumentato da 7,2 a 8,4 migliaia di euro.

Dopo numerosi esercizi con saldo finanziario positivo, la gestione ha registrato un ingente saldo negativo (- 2,3 milioni) nel 2008, anche a seguito della riduzione dei contributi alla quale si è già accennato; nel 2009, nonostante siano stati aumentati i contributi, la gestione è rimasta negativa per 0,8 milioni.

Tav. 16 – FONDO GENERALE: SPESA INDENNITÀ DI MATERNITÀ

(euro)

Anno	Beneficiari	Spesa	Entrata contrib.	Rimb. Statale	Onere a carico Fondo	Saldo
2007	2.125	15.916.253	12.195.978	3.773.492	12.142.761	+53.217
2008	2.285	16.482.709	10.208.757	3.748.787	12.733.922	-2.252.165
2009	2.149	17.972.747	13.075.969	4.054.749	13.917.998	-842.029

6.3.4 I fondi del comparto dei medici convenzionati con il S.S.N.

Nel complesso i tre "fondi speciali" appartenenti a questo comparto hanno registrato un incremento delle entrate contributive pari al 22,4 per cento nel 2008 e al 3,9 per cento nel 2009.

Il dato relativo al 2008 è fortemente influenzato da un mutato criterio di imputazione, di cui l'Ente dà conto nella propria relazione allegata al Bilancio 2008, che ha comportato l'appostazione fra le entrate straordinarie di un importo pari a € 209 milioni, relativo a contributi riferiti ad anni precedenti. Al netto di questo importo, l'incremento delle entrate contributive registrato nel 2008 si ridimensiona al 4,2 per cento.

Nel 2009 l'importo complessivo delle entrate straordinarie registrate dai tre fondi si ridimensiona a 155 milioni; ciò ovviamente esalta l'incremento delle entrate registrato nel 2009, che è stato in grado di compensare il ridimensionamento della posta straordinaria di cui si è detto.

Il buon andamento delle entrate registrato nel 2009 è stato reso possibile dai nuovi Accordi nazionali di categoria a favore dei medici di medicina generale, dei pediatri di libera scelta e degli specialisti ambulatoriali, cui si è già fatto cenno. Questi accordi hanno comportato non solo aumenti retributivi scaglionati a decorrere dal 2006, ma anche, per i medici addetti all'assistenza primaria, alla continuità assistenziale e all'emergenza sanitaria, l'innalzamento di 1,5 punti percentuali dell'aliquota contributiva. E' stata altresì concessa ai medici la facoltà di innalzare su base volontaria fino a un massimo di cinque punti la propria aliquota contributiva.

La spesa complessiva per pensioni erogata dai fondi speciali (nella accezione qui considerata che esclude le indennità corrisposte in forma di capitale e gli assegni giornalieri corrisposti a fronte di invalidità temporanee) è rimasta sostanzialmente stabile nel 2008, ed è aumentata del 3,9 per cento nel 2009.

Questi andamenti hanno determinato un miglioramento del saldo finanziario pari al 74 per cento nel 2008 – in larga misura a seguito della posta straordinaria di cui si è detto – e al 4 per cento nel 2009.

A ben vedere però questo progressivo miglioramento del saldo è tutto determinato dall'andamento del maggiore fra i tre fondi, quello relativo ai medici di medicina generale, poiché il saldo del fondo per gli specialisti ambulatoriali peggiora nel 2009, e nello stesso anno il fondo per gli specialisti esterni ritorna addirittura al saldo negativo che aveva già conosciuto nel 2007.

Tav. 17 – GESTIONE PREVIDENZIALE DEI FONDI SPECIALI

	<i>(euro)</i>		
	2007	2008	2009
Entrate:			
Fondo medici di medicina generale	883.213.622	1.080.195.784	1.154.334.121
Fondo specialisti ambulatoriali	241.871.589	288.684.283	289.030.522
Fondo specialisti esterni	24.003.879	38.102.193	18.758.587
Totale entrate	1.149.089.090	1.406.982.260	1.462.123.230
Spesa per pensioni:			
Fondo per i medici di medicina generale	599.939.640	595.227.763	617.440.646
Fondo per gli specialisti ambulatoriali	145.318.621	146.539.747	153.645.518
Fondo per gli specialisti esterni	35.129.273	37.237.265	38.073.239
Totale spesa per pensioni	780.387.534	779.004.775	809.159.403
Saldi:			
Fondo medici di medicina generale	283.273.982	484.968.021	536.893.475
Fondo specialisti ambulatoriali	96.552.968	142.144.536	135.385.004
Fondo specialisti esterni	-11.125.394	864.928	-19.314.652
Saldo complessivo	368.701.556	627.977.485	652.963.827

Tav. 18 – ENTRATE COMPLESSIVE DEI FONDI SPECIALI

	(euro)		
	2007	2008	2009
Fondo per i medici di medicina generale:			
Contributo del S.S.N. e di altri enti	797.173.019	810.544.263	874.945.131
Contr. a favore medici transitati a rapporto d'impiego	27.394.380	41.143.189	48.524.096
Riscatti (compresi interessi e rivalutazione)	47.832.130	56.060.508	69.698.093
Ricongiunzioni (compresi interessi e rivalutazione)	9.864.142	8.809.627	23.600.033
Sanzioni e penalità	486.724	886.573	580.142
Entrate straordinarie	463.226	162.751.624	136.986.626
Totale entrate F. dei medici di medicina gen.	883.213.622	1.080.195.784	1.154.334.121
Fondo per gli specialisti ambulatoriali			
Contributo del S.S.N. e di altri enti	171.671.796	180.030.420	192.448.461
Contr. a fav. medici transitati a rapporto d'impiego	58.411.333	62.907.865	64.620.077
Riscatti (compresi interessi e rivalutazione)	6.774.256	8.327.005	9.261.129
Ricongiunzioni (compresi interessi e rivalutazione)	4.667.703	3.458.418	5.452.833
Sanzioni e penalità	250.532	472.250	382.951
Entrate straordinarie	95.969	33.488.325	16.865.071
Totale entrate F. per gli specialisti ambul.	241.871.589	288.684.283	289.030.522
Fondo per gli specialisti esterni			
Contributo del S.S.N. ed altri enti	21.456.572	20.402.617	13.051.663
Contributo da società accreditate con il S.S.N.	1.547.320	2.558.044	3.762.256
Riscatti (compresi interessi per rateazione)	390.551	437.779	328.844
Ricongiunzioni compresi interessi per rateazione)	74.416	63.100	122.233
Sanzioni e penalità	480.363	1.452.381	92.696
Entrate straordinarie	27.657	13.188.272	1.400.895
Totale entrate F. per gli specialisti esterni	24.003.879	38.102.193	18.758.587
Totale entrata dei fondi speciali	1.149.089.090	1.406.982.260	1.462.123.230

7.- Il bilancio

7.1 Note preliminari

I bilanci relativi al 2008 e al 2009 sono stati redatti, come nei precedenti esercizi, a norma degli articoli 2423 e seguenti del Codice Civile, in base ai principi contabili enunciati dall'Organismo Italiano di Contabilità e secondo gli schemi raccomandati dai Ministeri vigilanti.

Essi si articolano nello stato patrimoniale, nel conto economico e nella nota integrativa; sono corredati dal rendiconto finanziario dei flussi cassa, dal rendiconto dei flussi totali e dalla relazione del Consiglio di Amministrazione sulla gestione.

Entrambi i Bilanci sono stati esaminati dal Collegio sindacale, che ha espresso parere favorevole alla loro approvazione. Nel 2008 come nel 2009 il bilancio è stato sottoposto a revisione contabile e certificazione ai sensi del D. Lgs. n. 509/1994; la società incaricata è stata la medesima nei due esercizi, a seguito del rinnovo dell'incarico intervenuto nel corso del 2009.

Nelle tavole che seguono sono esposti, in sintesi, i risultati della gestione 2008 e 2009, nonché quelli specifici della gestione previdenziale, comparati con i risultati del 2007.

Come evidente nella Tav. 19, il 2008 è stato caratterizzato da un forte aumento dei costi (+48%), poi ridimensionati drasticamente nel 2009 (-31%). In larga misura ciò è stato determinato dalle rettifiche di valore sulle attività finanziarie, complessivamente pari a -544 milioni nel 2008 e a +108 milioni nel 2009. Ne è seguita una forte oscillazione dell'avanzo di esercizio (-27% nel 2008 e +94% nel 2009), che comunque alla fine del periodo considerato è superiore del 42 per cento al valore del 2007.

Tav. 19 – RISULTATI DI GESTIONE

	2007	2008	%Var. su 2007	2009	%Var. su 2008
Ricavi	2.181.522.405	2.531.845.635	16,06	2.590.647.078	2,32
Costi	1.253.892.875	1.855.876.105	48,01	1.277.729.305	-31,15
Avanzo d'esercizio	927.629.530	675.969.530	-27,13	1.312.917.773	94,23
Patrimonio netto	8.316.999.849	8.992.969.379	8,13	10.305.887.152	14,60

(euro)

Concentrando l'attenzione sulla gestione previdenziale (Tav. 20) emerge in entrambi gli anni un aumento dell'avanzo, più celere nel 2008 (28,9%) e più lento nel 2009 (3,6%). Entrambi i risultati sono influenzati dalle forti oscillazioni delle componenti straordinarie; al netto di queste appare migliore il risultato del 2009, caratterizzato da un aumento delle entrate per contributi maggiore dell'aumento della spesa previdenziale.

Tav. 20 – GESTIONE PREVIDENZIALE

	2007	2008	%var. su 2007	2009	(euro) %var. su 2008
Entrate					
Contributi	1.778.803.829	1.852.057.183	+4,12	1.972.006.815	+6,48
Entrate straordinarie	17.632.893	223.716.731	+1168,75	184.092.202	-17,71
Totale entrate previdenziali	1.796.436.722	2.075.773.914	+15,55	2.156.099.017	+3,87
Uscite					
Prestazioni	980.536.781	1.023.039.839	+4,33	1.066.683.600	+4,27
Uscite straordinarie	2.150.668	3.415.021	+58,79	2.738.281	-19,82
Totale spesa previdenziale	982.687.449	1.026.454.860	+4,45	1.069.421.881	+4,19
Avanzo di gestione previdenziale	813.749.273	1.049.319.054	+28,95	1.086.677.136	+3,56

7.2 Lo stato patrimoniale

La tavola che segue riassume lo stato patrimoniale. Dall'andamento dell'avanzo di esercizio descritto nel precedente paragrafo consegue una crescita considerevole del patrimonio netto, sia nel 2008 (+ 9,4%), sia soprattutto nel 2009 (+ 20,1%).

Nell'attivo le componenti più dinamiche sono le immobilizzazioni finanziarie (che ormai coprono oltre la metà del totale di bilancio) e l'attivo circolante; tendono invece a ridursi, anche in valore assoluto, le immobilizzazioni materiali.

Il passivo – oltre che dall'andamento del patrimonio netto già accennato – è caratterizzato nel 2008 da un aumento dei debiti, influenzati soprattutto dal fatto che alcune partecipazioni in fondi di *private equity* sono state iscritte all'attivo per l'intero importo sottoscritto e l'importo ancora da versare è stato iscritto nei debiti. Il 2009 si caratterizza invece per un fortissimo aumento – da 58 a 634 milioni – dei ratei e risconti passivi. Si tratta in larga misura della conseguenza del fatto che nel corso

dell'esercizio sono stati acquistati titoli di stato "spogliati" del flusso cedolare - e precisamente Buoni del Tesoro Poliennali con scadenza 1/11/2029 - che sono stati iscritti al valore nominale di un miliardo di euro; la differenza fra costo di acquisto e valore nominale sarà ovviamente da imputare agli anni da qui al 2029; ed è quindi stato iscritto un risconto passivo pari a ben 630 milioni.

Né il Collegio sindacale né la Società di revisione hanno fatto osservazioni riguardo a questo criterio di scritturazione di cui tuttavia occorre tener conto quando si valuti la composizione del portafoglio della Fondazione. In effetti dunque la quota del portafoglio mobiliare investita in titoli di Stato non è superiore al 20%, come riportato nelle tabelle e nei grafici della relazione allegata al bilancio 2009, bensì inferiore al 13 per cento.

Tav. 21 – STATO PATRIMONIALE SINTETICO

(euro)

	2007	2008	% var su 2007	2009	% var su 2008
ATTIVO					
Immobilizzazioni immateriali	1.017.866	1.605.483	+57,73	2.023.390	+26,03
Immobilizzazioni materiali	2.508.164.114	2.352.622.596	-6,20	2.326.843.500	-1,10
Immobilizzazioni finanziarie	3.785.626.140	4.042.660.690	+6,79	5.600.045.758	+38,52
Attivo circolante	2.113.367.142	2.824.832.083	+33,66	3.162.941.396	+11,97
Ratei e risconti attivi	97.218.482	87.429.081	-10,07	93.269.060	+6,68
Totale attivo	8.505.393.744	9.309.149.933	+9,45	11.185.123.104	+20,15
PASSIVO					
Fondi rischi ed oneri	22.667.229	21.701.869	-4,26	23.912.082	+10,18
Trattamento per fine rapporto	13.074.222	13.630.292	+4,25	13.492.349	-1,01
Debiti	149.962.714	280.790.085	87,24	207.744.249	-26,01
Ratei e risconti passivi	2.689.730	58.308	-97,83	634.087.272	+.....
Totale passivo	188.393.895	316.180.554	+67,83	879.235.952	+178,08
PATRIMONIO NETTO					
Riserva legale	7.389.370.319	8.316.999.849	+12,55	8.992.969.379	+8,13
Utile dell'esercizio	927.629.530	675.969.530	-27,13	1.312.917.773	+94,23
Totale patrimonio netto	8.316.999.849	8.992.969.379	+9,45	10.305.887.152	+14,60
Totale a pareggio	8.505.393.744	9.309.149.933	+9,45	11.185.123.104	+20,15
Conti d'ordine	271.666.380	375.361.233	38,17	318.830.662	-15,06

7.2.1 L'attivo

7.2.1.a) Gli investimenti patrimoniali

Le scelte di investimento compiute dalla Fondazione nel corso dei due anni considerati (Tav. 22) hanno condotto a una ulteriore, progressiva riduzione del peso delle attività immobiliari, che a fine 2009 pesavano appena più di un terzo sul totale degli investimenti della Fondazione.

All'interno degli investimenti immobiliari, continua a ridursi la quota degli investimenti detenuti direttamente, mentre aumentano le partecipazioni detenute in società e fondi immobiliari.

Di converso si accrescono la dimensione assoluta e il peso delle attività finanziarie, soprattutto nella componente delle immobilizzazioni, ma anche nelle attività non immobilizzate. Le disponibilità liquide, dopo l'insolito aumento del 2008, ritornano nel 2009 su valori più simili a quelli consueti.

Tav. 22 – INVESTIMENTI PATRIMONIALI*(migliaia di euro)*

	31/12/2007	Comp. % 2007	31/12/2008	Comp. % 2008	31/12/2009	Comp. % 2009
Attività immobiliari	3.431.628	42,7	3.479.548	38,6	3.875.618	36,4
Immobili ad uso di terzi	2.443.904	30,4	2.251.173	25,0	2.228.520	20,9
Partecipazioni in società e fondi immobiliari	987.724	12,3	1.228.375	13,6	1.647.098	15,5
Attività finanziarie	4.608.423	57,3	5.529.099	61,4	6.775.484	63,6
Immobilizzazioni finanziarie	2.812.946	35,0	3.226.642	35,8	4.298.168	40,4
Attività finanziarie che non costituiscono immobilizzazioni	1.163.222	14,5	1.339.700	14,9	1.685.859	15,8
Contratti di pronti contro termine	299.999	3,7	200.000	2,2	384.314	3,6
Depositi vincolati	0	0,0	100.000	1,1	0	0,0
Disponibilità liquide	332.256	4,1	662.757	7,4	407.143	3,8
Totale	8.040.051	100	9.008.647	100	10.651.102	100

7.2.1.b) *Gli investimenti immobiliari*

Alla fine del 2009 il bilancio della Fondazione riportava un valore contabile complessivo di terreni e fabbricati pari a circa 2,2 miliardi di euro, pari a poco meno del 20 per cento del totale dell'attivo, con una tendenza alla diminuzione.

Nel corso dei due anni considerati i "fabbricati ad uso di terzi" sono stati incrementati di circa 8 milioni per lavori di miglioria effettuati su immobili di proprietà. Si sono registrate cessioni per un valore di libro pari a 172 milioni nel 2008 e 28 milioni nel 2009; da dette cessioni sono emerse plusvalenze pari rispettivamente a 136 e 31 milioni.

Nel 2008 sono stati svalutati, mediante l'accantonamento di 35 milioni nell'apposito fondo, immobili precedentemente iscritti in bilancio al valore di 82 milioni. Nel 2009 sono state operate ulteriori svalutazioni, sempre mediante

accantonamento al fondo, per ulteriori 10 milioni. Il valore dei "fabbricati in uso alla Fondazione" subirà in futuro un forte incremento: alla fine del 2009 risultavano iscritti, con riferimento alla nuova sede, alla voce "fabbricati in corso di costruzione", ben 122 milioni.

Tav. 23 – IMMOBILIZZAZIONI MATERIALI – TERRENI E FABBRICATI

	<i>(migliaia di euro)</i>		
	31/12/2007	31/12/2008	31/12/2009
Fabbricati ad uso della fondazione	12.651	12.651	12.651
Fondo amm.to fabbricati ad uso della Fondazione	-3.738	-4.118	-4.498
Fabbricati ad uso di terzi	2.443.342	2.236.872	2.228.520
Fondo svalutazione immobili	-58.915	-34.936	-44.870
Unità immobiliari	561	14301	0
Terreni edificabili	9	9	9
TOTALE	2.393.910	2.224.779	2.191.812

A fronte di questi immobili, la Fondazione ha iscritto canoni di locazione attivi per 106 milioni nel 2008 e 97 milioni nel 2009. Al netto delle spese di gestione e simili, pari rispettivamente a 24 e 19 milioni, e in rapporto al valore contabile dei "fabbricati ad uso di terzi" (ovviamente diverso dal valore di mercato di tali beni), il rendimento è stato pari rispettivamente al 3,7 e al 3,6 per cento.

Il bilancio a fine 2009 evidenzia crediti verso locatari di immobili per 34 milioni, a fronte dei quali risultano accantonati nel fondo svalutazione crediti circa 13 milioni, valori entrambi in aumento rispetto all'anno precedente, quando erano rispettivamente pari a 26 e 12 milioni.

Nel giugno del 2008 il Consiglio di amministrazione ha deliberato una gara d'appalto dei "servizi integrati di amministrazione, gestione e consulenza tecnica e professionale e manutenzione degli immobili a reddito". L'appalto è stato aggiudicato al prezzo di circa 31 milioni di euro per due anni, e il relativo contratto ha decorrenza dal 1° aprile 2009.

E' proseguita nei due anni la politica tesa a spostare parte degli investimenti immobiliari verso gestori esterni. Nel complesso il patrimonio immobiliare a reddito della Fondazione è articolato:

- negli immobili posseduti direttamente dalla Fondazione medesima e iscritti nel suo bilancio, di cui si è detto;
- nella partecipazione totalitaria al Fondo immobiliare chiuso Ippocrate, che a fine 2009 risulta iscritta in bilancio per 1.473,8 milioni, dopo una svalutazione di 2 milioni registrata nel 2009;
- nella partecipazione totalitaria nella società a responsabilità limitata Enpam Real Estate, che gestisce in usufrutto immobili ad uso prevalente turistico-alberghiero di cui l'Enpam è nudo proprietario; questa partecipazione è iscritta a fine 2009 nelle immobilizzazioni finanziarie con un valore pari a 57,8 milioni di euro, dopo i decrementi di 588 mila euro nel 2008 e di 620 mila euro nel 2009 registrati a seguito della perdita di esercizio maturata dalla società medesima;
- nella partecipazione pari al 9,75 per cento del capitale sociale nella Campus Biomedico spa, società immobiliare proprietaria della nuova sede della omonima università a Roma.

7.2.1.c) Gli investimenti finanziari

A fine 2009 gli investimenti mobiliari della Fondazione sono pari a 5,8 miliardi. Per l'81 per cento sono investimenti realizzati direttamente, per il 19 per cento attraverso gestori esterni; quest'ultima quota, che si era ridotta nel 2008, è tornata ad aumentare nell'ultimo anno considerato. I gestori esterni sono tredici, per complessive sedici linee di gestione (tredici mobiliari e tre in fondi).

Tav. 24 – INVESTIMENTI MOBILIARI

(migliaia di euro)

	31/12/2008	Comp. % 2007	31/12/2009	Comp. % 2008
GESTIONI PATRIMONIALI	744.738	17,1	1.091.904	18,9
Mobiliari	629.639	14,5	941.181	16,3
In fondi	115.099	2,6	150.723	2,6
INVESTIMENTI DIRETTI	3.607.685	82,9	4.677.006	81,1
Titoli di Stato	0	0,0	1.123.887	19,5
Titoli Obbligazionari	3.273.637	75,2	3.048.091	52,8
O.i.c.v.m. (fondi e sicav)	220.010	5,1	368.193	6,4
Contratti assicurativi	28.023	0,6	41.731	0,7
Azioni	799	0,0	799	0,0
Fondi di private equity	85.216	2,0	94.305	1,6
TOTALE	4.352.423	100,0	5.768.910	100,0

N.B. Il totale qui riportato differisce dalle "attività finanziarie" di cui alla Tav. 22 perché qui non sono compresi i contratti di p.c.t., i depositi vincolati, le disponibilità liquide, i mutui e prestiti concessi.

Il forte incremento degli investimenti mobiliari diretti che risulta dalla Tav. 24 (+1 miliardo) deve essere depurato dell'importo iscritto nei risconti passivi che corregge per circa 630 milioni il valore degli investimenti in titoli di stato, e di cui si è già detto.

Nella relazione allegata al bilancio, la Fondazione dichiara la redditività delle attività finanziarie medie totali, comprendenti, oltre il totale della Tav. 24, anche le partecipazioni in società e fondi immobiliari, le varie forme di impiego della liquidità e i mutui e prestiti concessi.

La crisi finanziaria ha inciso fortemente sul bilancio della Fondazione. Nel 2008, come si è già accennato, la Fondazione ha iscritto nei propri conti rettifiche di valore delle attività finanziarie per un importo totale pari a -540 milioni; la redditività lorda dichiarata delle attività finanziarie è stata pari a -10,9%, la redditività al netto degli oneri di gestione -11%, e al netto delle imposte -11,2%. Nel 2009, in un contesto di maggiore distensione dei mercati, la situazione è nettamente migliorata; la Fondazione è tornata a rendimenti positivi delle proprie attività finanziarie e ha potuto iscrivere nei propri conti rettifiche positive di valore delle proprie attività finanziarie per oltre 100 milioni; la redditività lorda media dichiarata si è portata al 6,1%, al netto degli oneri di gestione al 5,8%, e al netto anche delle imposte al 5,5%.

Le immobilizzazioni finanziarie (Tav. 25) comprendono partecipazioni in imprese controllate per 1,7 miliardi.

Oltre i circa 1,6 miliardi investiti nelle partecipazioni immobiliari di cui si è già detto, si tratta di investimenti per circa 94 milioni in fondi mobiliari chiusi di *private equity*, a fronte dei quali sono stati accantonati circa 7 milioni nel fondo svalutazioni partecipazioni.

Tav. 25 – IMMOBILIZZAZIONI FINANZIARIE⁷

	(euro)		
	2007	2008	2009
a - Partecipazioni in:			
-imprese controllate	987.724.009	1.228.374.917	1.647.098.421
-altre imprese	35.388.114	79.415.020	86.645.939
Totale partecipazioni	1.023.112.123	1.307.789.937	1.733.744.360
b - Crediti verso:			
-imprese controllate	180.000.000	180.000.000	180.000.000
-altri	57.226.011	61.395.425	75.902.606
Totale crediti	237.226.911	241.395.425	255.902.606
c - Altri titoli	2.525.287.106	2.493.475.328	3.610.398.792
Totale immobilizzazioni finanziarie	3.785.626.140	4.042.660.690	5.600.045.758

I crediti, oltre i 180 milioni di euro relativi al mutuo concesso alla controllata Enpam Real Estate e tre polizze assicurative iscritte a fine 2009 per circa 40 milioni, comprendono principalmente i mutui e prestiti ai dipendenti per circa 12 milioni e muti agli Ordini dei Medici per l'acquisto della sede per circa 20 milioni.

Gli "altri titoli" sono iscritti nel portafoglio immobilizzato a fine 2009 per 3,6 miliardi, con un incremento di 1,1 miliardi rispetto all'anno precedente. In larga misura questo incremento è dovuto, come detto, alla iscrizione al valore nominale di 1 miliardo di un titolo di stato a lungo termine "spogliato" di tutte le cedole salvo poche ultime, valore che è in bilancio riportato al prezzo di acquisto tramite la iscrizione di un risconto passivo per 630 milioni. Al netto di questa correzione, l'incremento dei titoli

⁷ I valori esposti sono al netto degli accantonamenti istituiti a protezione delle oscillazioni dei valori mobiliari.

immobilizzati registrato nel 2009 si riduce a 500 milioni, ed è quasi interamente assorbito dal costo di acquisto del titolo di stato di cui si è detto.

Nella Tav. 25, gli "altri titoli" sono al netto di un fondo oscillazioni cambi di 8 milioni e di un fondo oscillazioni valori mobiliari di 329 milioni. Quest'ultimo fondo è il risultato di un accantonamento per così dire straordinario, realizzato nel 2008 in conseguenza della crisi finanziaria, che ha poi dato luogo nel 2009 a riprese di valore per 71 milioni.

A fine del 2009 la Fondazione dichiara "Titoli con rischio capitale", cioè titoli per i quali, anche ove detenuti fino alla scadenza, non è garantito il rimborso al valore nominale, per un importo complessivo di 665 milioni, a fronte dei quali risultano accantonati 302 milioni, dopo riprese di valore avvenute nel 2009 di 19 milioni. Dichiara inoltre "titoli con rischio contrattuale", cioè titoli il cui valore di mercato attuale è inferiore al nominale e che al ricorrere di determinate condizioni possono essere richiamati dall'emittente, per 265 milioni, a fronte di accantonamenti di 27 milioni, dopo riprese di valore nel 2008 di 52 milioni.

Occorre ricordare che nel corso della crisi finanziaria, e precisamente con delibera assunta il 30 novembre del 2007 e non più modificata, il Consiglio di amministrazione ha modificato i criteri di classificazione dei titoli iscritti in bilancio, prevedendo una generale iscrizione nelle attività finanziarie immobilizzate dei titoli obbligazionari acquistati direttamente dalla Fondazione (cioè escludendo quelli acquistati tramite le gestioni patrimoniali), salvo limitate eccezioni relative all'impiego di liquidità.

7.2.1.d) L'attivo circolante

L'attivo circolante è aumentato del 34 e del 12 per cento rispettivamente nel 2008 e nel 2009, raggiungendo il valore di 3,1 miliardi.

Per oltre la metà si tratta di investimenti finanziari che non costituiscono immobilizzazioni; in prevalenza, per circa 1,1 miliardi, affidati in gestione a terzi; per la parte residua obbligazioni bancarie, titoli di stato, quote di fondi comuni, SICAV ed ETF gestiti direttamente dalla Fondazione.

I crediti sono aumentati di oltre il 60 per cento nei due anni, giungendo a superare il miliardo.

Concentrando l'attenzione sulle voci più rilevanti, si osserva che:

- 84 milioni sono contratti di pronti contro termine, e costituiscono quindi una forma di impiego della liquidità;

- 535 milioni – già al netto di un fondo svalutazioni di 41 milioni - sono crediti verso iscritti, raddoppiati nel 2008 e aumentati di un ulteriore 40 per cento nel 2009;
- 33,7 milioni sono crediti verso locatari di immobili, in lieve aumento nel 2008 (+4%), in forte accelerazione nel 2009 (+30%); sono coperti per oltre un terzo da accantonamenti all'apposito fondo.

Tav. 26 – ATTIVO CIRCOLANTE⁸*(migliaia di euro)*

	31/12/2007	31/12/2008	31/12/2009
Crediti	617.889	822.375	1.069.939
Attività finanziarie che non costituiscono immobilizzazioni	1.163.222	1.339.700	1.685.859
Disponibilità liquide	332.256	662.757	407.143
TOTALE	2.113.367	2.824.832	3.162.941

7.2.2 Il passivo

A seguito di utili di esercizio di importo variabile ma sempre positivi, il patrimonio netto dell'ente (Tav. 21) è aumentato del 9 per cento nel 2008 e del 15 per cento nel 2009, raggiungendo l'importo di 10,3 miliardi.

Tav. 27 – RAPPORTO TRA PATRIMONIO NETTO E ONERE PER PENSIONE*(milioni di euro)*

Anno	Patrimonio netto	Onere di pensione al 31.12.1994	Rapporto	Onere di pensione all'anno corrente	Rapporto
2004	5.785,29	419,22	13,80	847,12	6,83
2005	6.592,01	419,22	15,72	884,93	7,45
2006	7.393,37	419,22	17,64	910,49	8,12
2007	8.317,00	419,22	19,84	939,81	8,85
2008	8.992,97	419,22	21,45	971,28	9,26
2009	10.305,89	419,22	24,58	1.013,34	10,17

Come è noto, il d.lgs. 509/1994, emanato in attuazione della delega conferita dall'art. 1, co. 32, della l. 537/1993, ha disposto, all'art. 1, co. 4, lettera c), che gli enti gestori di forme obbligatorie di previdenza e assistenza privatizzati, fra i quali l'ENPAM, mantenessero una riserva legale non inferiore a cinque annualità delle

⁸ I valori esposti sono al netto dei fondi di svalutazione.

pensioni in essere. La successiva L. 449/1997, all'art. 59, co. 20, ha specificato che le pensioni in essere da prendere a base per il calcolo appena richiamato debbano essere quelle relative all'anno 1994. Ha altresì disposto che detti importi siano adeguati con decreto del Ministro del Lavoro di concerto con il Ministro del Tesoro (secondo la denominazione del tempo). Dalla Tav. 27 emerge che il patrimonio netto dell'ente eccede abbondantemente detto limite. Come eccede pure il limite di cinque volte l'onere per pensioni in essere alla data corrente, determinato come congruo nell'art. 5, co. 1, del D.M. 29 novembre 2007, emanato dal Ministro del lavoro e della previdenza sociale di concerto con il Ministro dell'Economia e delle finanze, Decreto con il quale sono stati determinati i criteri per la redazione dei bilanci tecnici.

Fra le altre componenti del passivo (Tav. 21) emerge il forte aumento dei risconti passivi, relativi a un titolo di stato, su cui ci si è più volte soffermati.

I debiti oscillano fortemente nei due esercizi considerati, soprattutto in relazione ai debiti verso istituti di credito che sono influenzati dai riflessi tecnici della operatività in titoli della Fondazione. Nei debiti diversi, che ammontano complessivamente a 86 milioni, la parte preponderante (75 milioni) è relativa a importi già sottoscritti di fondi di *private equity*, non ancora richiamati dalle partecipate.

7.3 Il conto economico

La Fondazione ha chiuso il 2008 con un utile di esercizio di 676 milioni di euro, in calo di oltre un quarto rispetto all'anno precedente. La differenza fra valori e costi della produzione si è attestata sugli 805 milioni, in lieve (+ 2%) miglioramento rispetto al 2007. Il peggioramento del risultato finale è stato in larga misura determinato dalle già citate rettifiche di valore sulle attività finanziarie pari a -548 milioni: oltre alcune poste minori, queste ingenti svalutazioni sono state conseguenza di 145 milioni di differenza negativa fra il valore di bilancio e il valore di mercato di titoli iscritti nell'attivo circolante, nonché dell'accantonamento di 400 milioni a fronte della potenziale perdita di valore durevole delle immobilizzazioni finanziarie per effetto della crisi.

A evitare che il risultato finale del 2008 fosse in ancor più forte peggioramento rispetto all'anno precedente hanno concorso 340 milioni di proventi straordinari; oltre alcune voci minori, questo importo è stato determinato da 136 milioni di plusvalenze derivanti dalla alienazioni di immobili, nonché da 208 milioni di sopravvenienze attive conseguenti all'adozione di un criterio di contabilizzazione dei contributi previdenziali più corrispondente alla competenza ed esplicitamente sollecitato dal Collegio sindacale.

Il conto economico relativo al 2009 si è chiuso con un utile di esercizio di 1.313 milioni. Si è registrato un miglioramento sensibile (+ 12%) già nella differenza fra valori e costi della produzione. Ma soprattutto è fortemente migliorato il risultato conseguente alle rettifiche di valore sulle attività finanziarie, passato dai -548 milioni del 2008 ai + 108 milioni del 2009. Oltre alcune poste correttive minori, questo importo è stato determinato da 71 milioni di riprese di valore sulle immobilizzazioni finanziarie e di 44 milioni di riprese di valore su titoli iscritti nel circolante.

Permane molto rilevante l'apporto dei proventi straordinari: 209 milioni nel 2009 dopo i 340 milioni del 2008. Nell'ultimo anno le componenti più rilevanti sono state costituite da 31 milioni di plusvalenze derivanti dalla cessione di beni immobili e 151 milioni quali arretrati dei contributi previdenziali conseguenza del rinnovo dei contratti collettivi di categoria dei medici iscritti ai Fondi speciali di previdenza.

Tav. 28 – CONTO ECONOMICO

	(euro)		
	2007	2008	2009
A- VALORE DELLA PRODUZIONE	1.925.502.828	1.982.345.476	2.088.459.547
A1-Entrate contributive	1.778.803.828	1.852.057.183	1.972.006.815
A5-Altri ricavi e proventi	146.699.000	130.288.293	116.452.732
B- COSTI DELLA PRODUZIONE	1.137.355.087	1.177.610.929	1.188.511.650
B7-per servizi:	1.050.015.578	1.093.183.686	1.128.552.891
B7a-per prestazioni istituzionali	980.536.781	1.023.039.839	1.066.683.600
B7b-per servizi	14.638.690	15.218.783	17.022.728
B7c-per i fabbricati da reddito	54.840.107	54.925.064	44.846.562
B8-per godimento beni di terzi	1.364.961	1.426.525	1.417.363
B9-per il personale:	30.420.338	30.355.745	31.787.291
B9a-salari e stipendi	20.614.515	20.531.871	21.390.321
B9b-oneri sociali	5.535.954	5.473.312	6.093.194
B9c-T.F.R.	1.812.589	1.856.466	1.818.162
B9d-trattamento di quiescenza e simili	1.275.022	1.296.597	1.350.359
B9e-altri costi	1.182.258	1.197.499	1.135.255
B10-ammortamenti e svalutazioni:	32.001.076	40.386.060	15.774.402
B10a-ammortamento immob. immateriali	254.560	250.908	235.852
B10b-ammortamento immob. materiali	1.155.385	1.070.965	1.000.780
B10-altre svalutazioni delle immobilizzazioni	27.478.248	0	9.933.876
B10d-svalutazione crediti compresi nell'attivo circolante e disponibilità liquide	3.112.883	39.064.187	4.603.894
B12-accantonamenti per rischi	10.606.920	7.627	53.460
B13-altri accantonamenti	38.680	992.000	316.288
B14-oneri diversi di gestione	12.907.534	11.259.286	10.609.955
DIFF.TRA VALORI E COSTI DELLA PRODUZ.	788.147.741	804.734.547	899.947.897
C-PROVENTI E ONERI FINANZIARI	164.183.177	105.718.185	125.167.427
C15-Proventi da partecipazioni	21.252.007	18.808.555	16.380.474
C16-Altri proventi finanziari	176.917.932	146.391.988	148.710.698
C17-Interessi ed altri oneri finanziari	34.238.384	62.429.803	37.520.521
C17bis-Utili e perdite sui cambi	251.622	2.947.445	-2.403.224
D-RETTIFICHE DI VALORE DI ATT. FINANZ.	-17.393.361	-543.910.239	107.746.522
D18-rivalutazioni	6.837.200	4.582.550	115.772.571
D19-svalutazioni	24.230.561	548.492.789	8.026.049
E-PROVENTI ED ONERI STRAORDINARI	32.771.753	340.129.217	209.398.451
E22-IMPOSTE SUL REDDITO D'ESERCIZIO	40.079.789	30.702.180	29.342.524
E23-UTILE/PERDITE D'ESERCIZIO	927.629.530	675.969.530	1.312.917.773

8. I bilanci tecnici al 31 dicembre 2009

Come è noto, il d. lgs. 509/1994, che ha disposto la trasformazione in persone giuridiche private degli enti gestori di forme obbligatorie di previdenza e assistenza (fra i quali l'ENPAM), ha imposto agli enti citati (art. 2, co.2) che la loro "gestione economico-finanziaria deve assicurare l'equilibrio di bilancio mediante l'adozione di provvedimenti coerenti alle indicazioni risultanti dal bilancio tecnico da redigersi con periodicità almeno triennale". La l. 335/1995, all'art. 3, co. 12, così come modificato dall'art. 1, co. 763 della l. 296/2006 (Legge finanziaria per il 2007) ha disposto che la stabilità delle gestioni previdenziali degli enti di cui si tratta debba essere ricondotta ad un arco temporale non inferiore ai trenta anni, prevedendo altresì che i criteri di redazione dei bilanci tecnici siano determinati con decreto del Ministro del lavoro e della previdenza sociale, di concerto con il Ministro dell'economia e delle finanze. Il decreto appena citato è stato emanato il 29 novembre 2007; nel ribadire l'obbligo di redazione del bilancio tecnico al 31.12.2006, la periodicità almeno triennale nonché l'obbligo per gli enti di garantire la stabilità delle gestioni previdenziali per un arco temporale non inferiore a trenta anni, il decreto ha aggiunto che "è opportuno che il bilancio tecnico sviluppi, per una migliore cognizione dell'andamento delle gestioni nel lungo termine, proiezioni dei dati su un periodo di cinquanta anni".

Ai sensi dell'art. 3, co.2 del decreto citato, il 24 giugno 2010 il Ministero del lavoro e delle politiche sociali ha comunicato agli Enti interessati i parametri ai quali attenersi per la redazione del bilancio tecnico al 31 dicembre 2009.

Nella propria seduta del 17 dicembre 2010 il Consiglio di amministrazione dell'ENPAM ha recepito i bilanci tecnici dei Fondi di previdenza gestiti dalla Fondazione e riferiti al 31 dicembre 2009, redatti da un proprio attuario di fiducia.

Avvalendosi della facoltà concessa dalla disciplina vigente, per ciascun fondo, oltre al bilancio tecnico redatto secondo i parametri fissati dai ministeri vigilanti, è stato redatto un distinto bilancio tecnico sulla base di una diversa, più contenuta, previsione riguardo l'andamento futuro dei redditi degli iscritti (non un incremento dei redditi medi in linea con la variazione media attesa della produttività del lavoro, ma un incremento limitato alla variazione attesa del livello dei prezzi). Gli esiti delle due diverse previsioni non si discostano molto fra di loro.

Inoltre, sia nei bilanci tecnici redatti secondo i parametri ministeriali sia nei bilanci tecnici corretti per una diversa previsione di aumento dei redditi, si è ipotizzato un tasso di rendimento del patrimonio (2%) superiore al tasso di rendimento medio

realizzato nel quinquennio 2005-2009 (1,72%), in quanto si è ritenuto questo valore troppo influenzato dal valore negativo, giudicato eccezionale, del 2008 (-4,9%).

I risultati sintetici dei bilanci tecnici sono riportati nella tavola che segue.

Tav. 29 – SINTESI DEI BILANCI TECNICI⁹

FONDO DI PREVIDENZA	ANNO IN CUI			
	il saldo previdenziale diviene negativo	il saldo totale diviene negativo	il patrimonio diviene negativo	il patrimonio diviene inferiore a 5 volte le pensioni correnti
GENERALE - QUOTA A	2018	2019	2030	2021
GENERALE - QUOTA B	2024	2028	2043	2032
MEDICINA GENERALE	2020	2021	2030	2023
SPECIALISTI AMBULATORIALI	2023	2024	2037	2027
SPECIALISTI ESTERNI	2010	2010	2010	2010
TOTALE	2020	2022	2032	2024

Sebbene i bilanci tecnici siano redatti per ciascun fondo, in considerazione del vincolo di solidarietà che lega fra di loro i vari fondi si è ritenuto utile elaborare anche un totale che li riassume tutti.

Ne emerge una situazione economico finanziaria che diviene instabile entro un lasso di tempo piuttosto breve. Nel totale dei Fondi gestiti, le uscite previdenziali eccederanno i contributi già nel 2020. Anche aggiungendo alle entrate contributive le altre entrate derivanti dai redditi patrimoniali, e aggiungendo alle uscite le spese di assistenza e le spese amministrative, si giunge a una situazione di disavanzo a partire dal 2022. Il patrimonio rimane superiore a cinque volte le uscite correnti per pensioni fino al 2023; da allora diviene insufficiente rispetto al vincolo citato, e diviene addirittura negativo a partire dal 2032. Alla fine del 2040 il patrimonio sarebbe negativo per oltre 26 miliardi. Secondo il calcolo fatto dagli attuari, un incremento nel rendimento del patrimonio di un punto percentuale farebbe slittare la data di azzeramento del patrimonio di un paio di anni.

⁹ I valori qui esposti sono relativi ai bilanci tecnici redatti utilizzando un parametro specifico, relativo alla dinamica futura dei redditi degli iscritti; come riferito nel testo, i risultati non sono molto diversi da quelli ottenuti utilizzando il parametro ministeriale.

Come si è già osservato, il fondo specialisti esterni è in disequilibrio già oggi. Ma nessuno dei fondi mantiene un equilibrio economico neanche nella più breve prospettiva dei trenta anni; da qui a venti anni solo il Fondo generale – quota B – rispetterà il vincolo di un patrimonio almeno pari a 5 volte le pensioni correnti; ma già nel 2032 neanche questo Fondo lo rispetterà più.

La Corte concorda con quanto sottolineato nei bilanci tecnici aggiornati al 31 dicembre 2009 riguardo la necessità che vengano assunte con urgenza misure idonee a riportare la gestione in equilibrio.

8. La partecipazione totalitaria nella *Enpam Real Estate s.r.l.*

La Fondazione è azionista totalitaria della *Enpam Real Estate srl*, costituita nel 2003 per gestire in usufrutto le proprietà alberghiere della Fondazione medesima. Ai 17 complessi alberghieri già assunti in usufrutto parte nel 2003 e parte nel 2007 e tutti con scadenza 2015, sono stati aggiunte nel 2009 altre tre strutture, cedute con la medesima scadenza.

Come emerge dalle due tavole seguenti, in entrambi gli anni considerati, come pure nel 2007, la società in discorso registra un risultato economico negativo, per effetto del quale il patrimonio netto si riduce, e si attesta a fine 2009 sui 58 milioni.

Tav. 30 – ENPAM REAL ESTATE: STATO PATRIMONIALE

(euro)

	2007	2008	2009
Immobilizzazioni	164.024.740	149.120.021	134.017.092
- immobilizzazioni immateriali	145.837.688	131.396.677	116.781.321
- immobilizzazioni materiali	18.187.052	17.723.344	17.235.771
Attivo circolante	78.934.675	92.585.810	108.293.649
- crediti	42.586.831	38.048.939	32.197.359
- disponibilità liquide	36.347.844	54.536.871	76.096.290
Ratei e risconti attivi	2.054	9.730	9.730
TOTALE ATTIVO	242.961.469	241.715.561	242.320.471
Patrimonio netto:	58.972.460	58.385.798	57.766.033
- capitale	64.000.000	64.000.000	64.000.000
- riserva legale	53.472	53.472	53.472
- utili o perdite portati a nuovo	-4.269.358	-5.081.013	-5.667.674
- utile o perdita dell'esercizio	-811.654	-586.661	-619.765
Fondi rischi ed oneri	1.658.965	1.658.965	1.730.240
T.F.R. lavoratori	29.945	39.433	48.922
Debiti	181.725.824	181.012.645	182.422.582
Ratei e risconti passivi	574.275	618.720	352.694
TOTALE PASSIVO	242.961.469	241.715.561	242.320.471
Conti d'ordine	3.611.555	3.160.111	3.109.809

Tav. 31 – ENPAM REAL ESTATE: CONTO ECONOMICO

	(euro)		
	2007	2008	2009
A-Valore della produzione	24.952.218	25.947.724	28.457.989
- ricavi vendite e prestazioni	24.823.553	25.416.833	27.396.882
- ricavi e proventi diversi	128.665	530.891	1.061.107
B-Costi della produzione	22.997.966	24.303.088	25.247.763
- acquisto materie prime	990	1.104	1.356
- servizi	1.252.550	1.426.052	1.799.274
- godimento beni di terzi	512.221	525.001	601.895
- personale	141.384	175.949	175.159
- ammortamenti e svalutazioni	18.617.262	19.221.179	19.941.971
- accantonamenti rischi			71.275
- oneri diversi di gestione	2.473.559	2.953.803	2.656.833
Differenza A-B	1.954.252	1.644.636	3.210.226
Proventi ed oneri finanziari	-1.851.945	-1.104.744	-2.705.441
Proventi ed oneri straordinari	72	16.965	-8.757
Risultato prima delle imposte	102.379	556.857	496.028
Imposta sul reddito	914.033	1.143.518	1.115.793
Utile o perdita dell'esercizio	-811.654	-586.661	-619.765

8.- Conclusioni

Sia nel 2008 sia nel 2009 le entrate contributive della Fondazione ENPAM sono aumentate più celermente della spesa previdenziale. Ne è risultato un lieve miglioramento del saldo fra contributi e pensioni. Il rapporto fra le due grandezze si attesta a fine 2009 sul valore di 1,93.

Nella articolazione fra i cinque diversi fondi gestiti dall'ente, il rapporto fra contributi e pensioni migliora per il Fondo di medicina generale (il Fondo economicamente più grande fra i cinque) e per il Fondo specialisti ambulatoriali; peggiora per il Fondo generale sia quota A sia quota B; per quest'ultimo rimane su valori elevati, ma in celere diminuzione. Si aggrava lo squilibrio del piccolo Fondo specialisti esterni, già evidente nel 2007.

Il rapporto fra il numero degli iscritti complessivi e il numero delle pensioni è rimasto sostanzialmente costante; a fine 2009 è pari a 3,85.

Le scelte di investimento compiute dalla Fondazione nel corso dei due anni considerati hanno condotto a una ulteriore, progressiva riduzione del peso delle attività immobiliari, che a fine 2009 pesano appena più di un terzo sul totale.

All'interno degli investimenti immobiliari, continua a ridursi la quota degli investimenti detenuti direttamente, mentre aumentano le partecipazioni detenute in società e fondi immobiliari.

Di converso si accrescono la dimensione assoluta e il peso delle attività finanziarie, soprattutto nella componente delle immobilizzazioni, ma anche nelle attività non immobilizzate. Tuttavia il forte incremento degli investimenti mobiliari diretti iscritti nell'attivo di bilancio deve essere depurato dell'importo iscritto nei risconti passivi che corregge per circa 630 milioni il valore degli investimenti in titoli di stato. Si tratta di una scelta di rendicontazione contabile sulla quale né il Collegio sindacale né la Società di revisione hanno formulato obiezioni, ma che rischia di rendere meno leggibili le scelte di investimento compiute.

La Fondazione ha chiuso il 2008 con un utile di esercizio di 676 milioni di euro, in calo di oltre un quarto rispetto all'anno precedente. Il peggioramento del risultato finale è stato in larga misura determinato dalle rilevanti rettifiche di valore che è stato necessario apportare alle attività finanziarie (-548 milioni): oltre alcune poste minori, queste ingenti svalutazioni sono state conseguenza di 145 milioni di differenza negativa fra il valore di bilancio e il valore di mercato di titoli iscritti nell'attivo circolante, nonché dell'accantonamento di 400 milioni a fronte della potenziale perdita di valore durevole delle immobilizzazioni finanziarie per effetto della crisi.

Ad evitare che il risultato finale del 2008 fosse in ancor più forte peggioramento rispetto all'anno precedente hanno concorso 340 milioni di proventi straordinari; oltre alcune voci minori, questo importo è stato determinato da 136 milioni di plusvalenze derivanti dalla alienazione di immobili, nonché da 208 milioni di sopravvenienze attive conseguenti all'adozione di un criterio di contabilizzazione dei contributi previdenziali più corrispondente alla competenza ed esplicitamente sollecitato dal Collegio sindacale.

Il conto economico relativo al 2009 si è chiuso con un utile di esercizio di 1.313 milioni. Si è registrato un miglioramento sensibile (+12%) già nella differenza fra valori e costi della produzione. Ma soprattutto è fortemente migliorato il risultato conseguente alle rettifiche di valore sulle attività finanziarie, passato dai -548 milioni del 2009 ai +108 milioni del 2009. Oltre alcune poste correttive minori, questo importo è stato determinato da 71 milioni di riprese di valore sulle immobilizzazioni finanziarie e di 44 milioni di riprese di valore su titoli iscritti nel circolante.

Permane molto rilevante l'apporto dei proventi straordinari: 209 milioni nel 2009 dopo i 340 milioni del 2008. Nell'ultimo anno le componenti maggiori sono state costituite da 31 milioni di plusvalenze derivanti dalla cessione di beni immobili e da 151 milioni quali arretrati dei contributi previdenziali conseguenza del rinnovo dei contratti collettivi di categoria dei medici iscritti ai Fondi speciali di previdenza.

Dall'andamento dell'avanzo di esercizio descritto è conseguita una crescita sostenuta del patrimonio netto, sia nel 2008 (+9,4%), sia soprattutto nel 2009 (+20,1%).

In confronto a questi risultati economici nel complesso confortanti, destano invece serio allarme le conclusioni cui giungono i nuovi bilanci tecnici, aggiornati a fine 2009, redatti per ciascuno dei fondi previdenziali gestiti dalla Fondazione.

Ne emerge una situazione economico finanziaria che diviene instabile entro un lasso di tempo piuttosto breve. Nel totale dei Fondi gestiti, le uscite previdenziali eccederanno i contributi già nel 2020. Anche aggiungendo alle entrate contributive le altre entrate derivanti dai redditi patrimoniali, e aggiungendo alle uscite le spese di assistenza e le spese amministrative, si giunge a una situazione di disavanzo a partire dal 2022. Il patrimonio rimane superiore a cinque volte le uscite correnti per pensioni fino al 2023; da allora diviene insufficiente rispetto al vincolo citato, e diviene addirittura negativo a partire dal 2032. Alla fine del 2040 il patrimonio sarebbe negativo per oltre 26 miliardi.

Il fondo specialisti esterni è in disequilibrio già oggi. Ma nessuno dei fondi mantiene un equilibrio economico neanche nella più breve prospettiva dei trenta anni; da qui a venti anni solo il Fondo generale – quota B – rispetterà il vincolo di un

patrimonio almeno pari a 5 volte le pensioni correnti; ma già nel 2032 neanche questo Fondo lo rispetterà più.

La Corte concorda con quanto sottolineato nei bilanci tecnici aggiornati al 31 dicembre 2009 riguardo la necessità che vengano assunte con urgenza misure idonee a riportare la gestione in equilibrio.

In riferimento alla gestione amministrativa, va ricordata la vicenda relativa all'adeguamento del modello organizzativo della Fondazione alle disposizioni recate dal d.lgs n. 231/2001. Nel gennaio 2008 è stato approvato lo statuto del relativo Organismo di Vigilanza, che si è effettivamente insediato nel maggio 2008. Nel maggio 2009 ha prodotto la propria relazione annuale, nella quale, dopo aver manifestato forti perplessità, concludeva dichiarando di non essere in grado di pronunciarsi su due settori decisivi dell'attività della Fondazione, quali il Servizio investimenti e gestione finanziaria e il Dipartimento del patrimonio immobiliare. Appena un mese dopo l'OdV correggeva la propria valutazione, rendendo un giudizio sostanzialmente positivo sulle due strutture appena citate. Ancora pochi mesi, e nel settembre del 2009 il Consiglio di amministrazione deliberava di revocare il mandato all'Organismo di Vigilanza. Infine, nel settembre 2010, il Consiglio di Amministrazione ha approvato le linee guida relative al "Sistema Integrato di Controllo per la Fondazione Enpam", istituendo fra l'altro, in via sperimentale per un anno, un Comitato di controllo interno.

La vicenda è invero singolare; la Corte rappresenta l'esigenza che alla fine dell'anno di sperimentazione le nuove scelte siano sottoposte a una valutazione attenta e ponderata.



**ENTE NAZIONALE DI PREVIDENZA E ASSISTENZA
DEI MEDICI E DEGLI ODONTOIATRI (ENPAM)**

ESERCIZIO 2008

RELAZIONE DEL CONSIGLIO DI AMMINISTRAZIONE

CONSIGLIO DI AMMINISTRAZIONE

Presidente	Prof. EOLO G. PARODI
Vice Presidente Vicario	Dott. Mario FALCONI
Vice Presidente	Dott. Giovanni Pietro MALAGNINO
Consiglieri	Dott. Bruno DI LASCIO
	Dott. Gerardo D'URZO
	Prof. Aurelio GRASSO
	Dott. Arcangelo LACAGNINA
	Dott. Francesco LOSURDO
	Dott. Giuseppe GRECO
	Dott. Alberto OLIVETI
	Prof. Marco PERELLI ERCOLINI
	Dott. Nunzio ROMEO
	Dott. Gian Mario SANTAMARIA
	Dott. Eliano MARIOTTI
	Dott. Giuseppe DEL BARONE
	nominato dalla FNOMCeO
	Dott. Benito MELEDANDRI
	nominato dalla FNOMCeO
	Dott. Paolo ORIANA
	nominato dalla FNOMCeO
	Dott. Antonio SILI SCAVALLI
	nom. dal Min. Salute
	Prof. Mario CARLETTI
	nom. dal Min. Lav. e Pol. Soc.
	Dott. Giovanni DE SIMONE
	nom. dal Min. Economia e Finanze
	Prof. Maurizio DALLOCCHIO
	esperto in materia finanziaria

Geom. Carlo SFRISI

esperto in materia di gestione del patrimonio

Dott. Luigi PEPE

design. dal Com. Consult. Medici di Med. Generale

Dott. Alfonso CELENZA

design. dal Com. Consult. Specialisti Ambulat.

Prof. Salvatore SCIACCHITANO

design. dal Com. Consult. Special.Esterni

Dott. Giuseppe GUARNIERI

design. dal Com. Consult. libera Prof. "Quota B"

del Fondo Generale

COMITATO ESECUTIVO

Presidente	Prof. Eolo G. PARODI
Vice Presidente Vicario	Dott. Mario FALCONI
Vice Presidente	Dott. Giovanni Pietro MALAGNINO
Consiglieri	Dott. Arcangelo LACAGNINA
	Dott. Benito MELEDANDRI
	Dott. Alberto OLIVETI
	Dott. Paolo ORIANA
	Dott. Giuseppe DEL BARONE

COLLEGIO SINDACALE

Presidente	Dott. Ugo Venanzio GASPARI	
	Nominato dal Min. Lav. e Politiche Soc.	effettivo
	Dott. ssa Antonella DI MODUGNO	supplente
Sindaci	Dott. Vittorio CERRACCHIO	
	Nominato dal Min. dell'Economia e Finanze	effettivo
	Dott. Francesco NOCE	effettivo
	Dott. Francesco VINCI	effettivo
	Dott.ssa Caterina PIZZUTELLI	effettivo
	Dott.ssa Anna Maria PAGLIONE	supplente
	Dott. Giancarlo MARINANGELI	supplente
	Dott. Bruno DI IORIO	supplente
	Dott. Marco GIONCADA	supplente
Direttore Generale	Dott. Alberto VOLPONI	

CONSIGLIO NAZIONALE

AGRIGENTO	Dr. Giuseppe AUGELLO	ALESSANDRIA	Dr. Mauro CAPPELLETTI
ANCONA	Dr. Fulvio BORROMEI	AOSTA	Dr. Antonio CERRUTI
AREZZO	Dr. Raffaele FESTA	ASCOLI PICENO	Prof. Antonio AVOLIO
ASTI	Dr. Mario ALFANI	AVELLINO	Dr. Antonio D'AVANZO
BARI	Dr. Paolo LIVREA	BELLUNO	Dr. Umberto ROSSA
BENEVENTO	Dr. Vincenzo LUCIANI	BERGAMO	Dr. Emilio POZZI
BIELLA	Dr. Giuseppe CALOGERO	BOLOGNA	Dr. Giancarlo PIZZA
BOLZANO	Dr. Michele COMBERLATO	BRESCIA	Dr. Raffaello MANCINI
BRINDISI	Prof. Emanuele VINCI	CAGLIARI	Dr. Raimondo IBBA
CALTANISSETTA	Dr. Arcangelo LACAGNINA	CAMPOBASSO	Dr. Gennaro BARONE
MASSA CARRARA	Dr. Carlo MANFREDI	CASERTA	Dr. Antonio MANZI
CATANIA	Prof. Ercole CIRINO	CATANZARO	Dr. Vincenzo A. CICONTE
CHIETI	Dr. Ezio CASALE	COMO	Dr. Gianluigi SPATA
COSENZA	Dr. Eugenio CORCIONI	CREMONA	Dr. Andrea BIANCHI
CROTONE	Dr. Enrico CILIBERTO	CUNEO	Dr. Salvio SIGISMONDI
ENNA	Dr. Renato MANCUSO	FERMO	D.ssa A.Maria CALCAGNI
FERRARA	Dr. Bruno DI LASCIO	FIRENZE	Dr. Antonio PANTI
FOGGIA	Dr. Salvatore ONORATI	FORLI'-CESENA	Dr. Giancarlo AULIZIO
FROSINONE	Dr. Fabrizio CRISTOFARI	GENOVA	Dr. Enrico BARTOLINI
GORIZIA	D.ssa Roberta CHERSEVANI	GROSSETO	Dr. Sergio BOVENGA
IMPERIA	Dr. Francesco ALBERTI	ISERNIA	Dr. Sergio TARTAGLIONE
L'AQUILA	Dr. Maurizio ORTU	LA SPEZIA	Dr. Salvatore BARBAGALLO
LATINA	Dr. Giovanni Maria RIGHETTI	LECCE	Dr. Luigi PEPE
LECCO	Dr. Francesco DE ALBERTI	LIVORNO	Dr. Eliano MARIOTTI
LODI	Dr. Massimo VAJANI	LUCCA	Dr. Umberto QUIRICONI
MACERATA	Prof. Americo SBRICCOLI	MANTOVA	Dr. Marco COLLINI
MATERA	Dr. Raffaele TATARANNO	MESSINA	Dr. Nunzio ROMEO
MILANO	Dr. Ugo GARBARINI	MODENA	Dr. Nicolino D'AUTILIA
MONZA E BRIANZA	Dr. Vito SILEO	NAPOLI	Dr. Gabriele PEPERONI
NOVARA	Dr. Silvio MAFFEI	NUORO	Dr. Luigi ARRÙ
ORISTANO	Dr. Antonio L. SULIS	PADOVA	Dr. Maurizio BENATO
PALERMO	Prof. Salvatore AMATO	PARMA	Dr. Tiberio D'ALOIA
PAVIA	Dr. Giovanni BELLONI	PERUGIA	Dr. Graziano CONTI
PESARO-URBINO	Dr. Luciano FATTORI	PESCARA	Dr. Enrico LANCIOTTI
PIACENZA	Dr. Giuseppe MISEROTTI	PISA	Dr. Giuseppe FIGLINI
PISTOIA	Dr. Egisto BAGNONI	PORDENONE	Dr. Piero CAPPELLETTI
POTENZA	Dr. Enrico MAZZEO CICCHETTI	PRATO	Dr. Luigi BIANCALANI
RAGUSA	Dr. Salvatore CRISCIONE	RAVENNA	Dr. Stefano FALCINELLI
REGGIO CALABRIA	Dr. Pasquale VENEZIANO	REGGIO EMILIA	Dr. Salvatore DE FRANCO
RIETI	Prof. Dario CHIRIACO'	RIMINI	Dr. Maurizio GROSSI
ROMA	Dr. Mario FALCONI	ROVIGO	Dr. Francesco NOCE
SALERNO	Dr. Bruno RAVERA	SASSARI	Dr. Agostino SUSSARELLU
SAVONA	Dr. Ugo TRUCCO	SIENA	Dr. Fulvio DE PASCALIS
SIRACUSA	Dr. Biagio SCANDURRA	SONDRIO	Dr. Alessandro INNOCENTI
TARANTO	Dr. Cosimo NUME	TERAMO	Dr. Cosimo NAPOLETANO
TERNI	Dr. Aristide PACI	TORINO	Dr. Amedeo BIANCO
TRAPANI	Dr. Giuseppe MORFINO	TRENTO	Dr. Giuseppe ZUMIANI
TREVISO	Dr. Giuseppe FAVRETTO	TRIESTE	Prof. Claudio PANDULLO
UDINE	Dr. Luigi CONTE	VARESE	Dr. Roberto STELLA
VENEZIA	Dr. Maurizio SCASSOLA	VERCELLI	Dr. Piernigiorgio FOSSALE
VERONA	Dr. Franco ALBERTON	VIBO VALENTIA	Dr. Michele SORIANO
VICENZA	Dr. Ezio COTROZZI	VITERBO	Dr. Antonio M. LANZETTI
VERBANO - C.O.	Dr. Daniele PASSERINI		

**COMITATO CONSULTIVO DEL FONDO DI PREVIDENZA DELLA LIBERA
PROFESSIONE – QUOTA “B” DEL FONDO GENERALE**

Dott. PRACELLA Pasquale (Presidente - Puglia) - Dott. COCCA Secondo Roberto (Vice Presidente – Bolzano) - Dott. SANTAMARIA Marco (Vice Presidente – Campania) - Dott. GUARNIERI Giuseppe (Calabria) - Dott.ssa LATINI Albina (Abruzzo) - Dott. ANDRIULLI Domenico (Basilicata) - Dott. DI LAURO Maurizio (Emilia Romagna) - Dott. CELATO Adriano (Friuli Venezia-Giulia) - Dott. SANTACROCE Costantino (Lazio) - Dott. ANNIBALDI Elio (Liguria) - Dott. MANCINI EVANGELISTA Giovanni (Lombardia) - Dott. CROGNOLETTI Vincenzo (Marche) - Dott. ANGELONE Giovanni (Molise) - Dott. DIONIGI Franco (Piemonte) - Dott. ANGIOI Giovanni Battista (Sardegna) - Dott. MARCONE Gian Paolo (Sicilia) - Dott. MELE Renato (Toscana) - Dott. GENOVESI Giovanni Battista (Umbria) - Dott. FERRERO Massimo (Valle D'aosta) - Dott. ZIVI Alessandro (Veneto) - Dott. VISINTAINER Stefano (Trento).

**COMITATO CONSULTIVO DEL FONDO DI PREVIDENZA
DEI MEDICI DI MEDICINA GENERALE**

Dott. CARRANO Francesco (Presidente - Rapp. Naz. Med. Gen.) - Dott. DELOGU Franco (Vice Presidente - Sardegna) - Dott. TATARANNO Raffaele (Vice Presidente – Basilicata) - Dott. PEPE Luigi (Puglia) - Dott. LAGUARDIA Luigi (Abruzzo) - Dott. ADAMO Antonio (Calabria) - Dott. BENEVENTO Francesco (Campania) - Dott. LOCONTE Giacinto (Emilia-Romagna) - Dott. TRENTO Dino (Friuli Venezia Giulia) - Dott. LONGHI Luciano (Lazio) - Dott. MARASI Guido (Liguria) - Dott. PONTI Daniele (Lombardia) - Dott. SPINOZZI Enea (Marche) - Dott. LA VECCHIA Ernesto (Molise) - Dott. PONZETTO Mario (Piemonte) - Dott. SPICOLA Luigi (Sicilia) - Dott. FIGLINI Giuseppe (Toscana) - Dott. DRAGHINI Leonardo (Umbria) - Dott. MANUELE Mario (Valle D'aosta) - Dott. ZEN Augusto (Veneto) - Dott. CUCCHIARA Pietro (Bolzano) - Dott. CAPPELLETTI Franco (Trento) - Dott. COLISTRA Claudio (Rapp. Naz. Pediatri) - Dott. CRUDELE Fernando (Rapp. Naz. Cont.ass.le).

**COMITATO CONSULTIVO DEL FONDO DI PREVIDENZA
DEGLI SPECIALISTI AMBULATORIALI**

Dott. CELENZA Alfonso (Presidente - Liguria) - Dott. COLELLA Carlo - (Vice Presidente - Calabria) - Dott. SCAGLIETTI Carlo - (Vice Presidente - Lombardia) - Dott.ssa STRUSI Maria Carmela (Abruzzo) - Dott. CAPUANO Maurizio (Basilicata) - Dott. BUONINCONTI Francesco (Campania) - Dott. CHARALAMBOPULOS Spiridione (Friuli Venezia-Giulia) - Dott. LALA Roberto (Lazio) - Dott.ssa COLLINA Patrizia (Marche) - Dott. CUCCIA Leonardo (Molise) - Dott. DELLAVALLE Riccardo (Piemonte) - Dott. SPIRTO Giuseppe Pantaleo (Puglia) - Dott. CASTALDI Pier Giorgio (Sardegna) - Dott. FERRANTE Antonino (Sicilia) - Dott. DE SANCTIS Raul (Toscana) - Dott. RAGGI Andrea (Umbria) - Dott. CORAZZA Giovanni (Valle d'Aosta) - Dott. BARBETTA Roberto (Veneto) - Dott.ssa CORSO Lisetta (Bolzano) - Dott. DI RISIO Mario Virginio (Trento)

**COMITATO CONSULTIVO DEL FONDO DI PREVIDENZA
DEGLI SPECIALISTI ESTERNI**

Dott. SPAGNOLO Giorgio - (Presidente - Toscana) - Dott. MOLINARI Giuseppe (Vice Presidente - Veneto) - Prof. GORRIERI Oliviero (Vice Presidente - Marche) - Prof. SCIACCHITANO Salvatore (Sicilia) - Dott. DE BERARDINIS Vincenzo (Abruzzo) - Dott. PADULA Paolo Mauro (Basilicata) - Dott. MARENDA Roberto (Calabria) - Dott. CATANI Ottorino (Campania) - Dott. SPANGARO Romano (Friuli Venezia Giulia) - Dott.ssa BARBERIS Maria Clemens (Liguria) - Dott. IARIA Demetrio (Lombardia) - Dott. IUVARO Giuseppe (Molise) - Dott. PANNI Roberto (Puglia) - Dott. DOMINEDO' Claudio (Sardegna) - Dott. MARCHESE Vittorio (Bolzano) - Dott. MARTINI Giorgio (Trento).

Enpam Real Estate Srl a Socio unico

Sede legale in Via Barberini 3 00187 Roma

Cap. Soc. € 64.000.000 = i.v.

Registro Imprese di Roma CF e PI 07347921004

Rea 1026593

BILANCIO AL 31 DICEMBRE 2008

STATO PATRIMONIALE

ATTIVO	2008	2007
A CREDITI V/SOCI PER VERSAMENTI ANCORA DOVUTI		
A I Versamenti non ancora richiamati	-	-
A II Versamenti già richiamati	-	-
TOTALE CREDITI V/SOCI PER VERAMENTI ANCORA DOVUTI	-	-
B IMMOB.NI CON SEPARATA INDICAZIONE DI QUELLE IN LOCAZIONE FINANZIARIA		
BI IMMOBILIZZAZIONI IMMATERIALI		
1) Costi di impianto e di ampliamento	-	-
2) Costi di ricerca, di sviluppo e di pubblicità		
3) Diritti di brevetto industriale ed opere d'ingegno		
4) Concessioni, licenze, marchi e diritti simili		
5) Avviamento		
6) Immobilizzazioni in corso e acconti		
7) Altre	131.396.677	145.837.688
TOTALE IMMOBILIZZAZIONI IMMATERIALI	131.396.677	145.837.688
B II IMMOBILIZZAZIONI MATERIALI		
1) Terreni e fabbricati	17.706.797	18.161.439
2) Impianti e macchinari		
3) Attrezzature industriali e commerciali		
4) Altri beni	16.547	25.613
5) Immobilizzazioni in corso e acconti		
TOTALE IMMOBILIZZAZIONI MATERIALI	17.723.344	18.187.052
B III IMMOBILIZZAZIONI FINANZIARIE		
1) Partecipazioni in:	-	-
a) imprese controllate	-	-
b) imprese collegate	-	-
c) imprese controllanti	-	-
d) altre imprese	-	-
2) Crediti		
a) verso imprese controllate	-	-
entro 12 mesi	-	-
oltre 12 mesi	-	-
b) verso imprese collegate	-	-
entro 12 mesi	-	-

XVI LEGISLATURA – DISEGNI DI LEGGE E RELAZIONI - DOCUMENTI

oltre 12 mesi	-		
c) verso controllanti		-	-
entro 12 mesi	-		
oltre 12 mesi	-		
d) verso altri		-	-
entro 12 mesi	-		
oltre 12 mesi	-		
3) Altri titoli		-	-
4) Azioni proprie (valore nominale complessivo—)		-	-
TOTALE IMMOBILIZZAZIONI FINANZIARIE		-	-
TOTALE IMMOBILIZZAZIONI		149.120.021	164.024.740

C ATTIVO CIRCOLANTE**C I RIMANENZE**

1) Materie prime, sussidiarie e di consumo		-	-
2) Prodotti in corso di lavorazione e semilavorati		-	-
3) Lavori in corso su ordinazione		-	-
4) Prodotti finiti e merci		-	-
5) Acconti		-	-
TOTALE RIMANENZE		-	-

C II CREDITI

1) Verso clienti		11.002.213	9.781.967
entro 12 mesi	11.002.213		
oltre 12 mesi	-		
2) Verso imprese controllate			-
entro 12 mesi	-		
oltre 12 mesi	-		
3) Verso imprese collegate			-
entro 12 mesi	-		
oltre 12 mesi	-		
4) Verso imprese controllanti			-
entro 12 mesi	-		
oltre 12 mesi	-		
4 bis) Crediti tributari		22.259.145	27.294.512
entro 12 mesi	22.259.145		
oltre 12 mesi	-		
4 ter) Imposte anticipate		-	-
entro 12 mesi	-		
oltre 12 mesi	-		

XVI LEGISLATURA - DISEGNI DI LEGGE E RELAZIONI - DOCUMENTI

5) Verso altri		4.787.581	5.510.352
entro 12 mesi	477.129		
oltre 12 mesi	4.310.452		
TOTALE CREDITI		38.048.939	42.586.831
C III ATTIVITA' FINANZ. CHE NON COST. IMMOB.			
1) Partecipazioni in imprese controllate			
2) Partecipazioni in imprese collegate			
3) Partecipazioni in imprese controllanti			
4) Altre partecipazioni			
5) Azioni proprie			
6) Altri titoli			
TOTALE ATTIVITA' FINANZIARIE CHE NON COSTITUISCONO IMMOBILIZZAZIONI		-	-
CIV DISPONIBILITA' LIQUIDE			
1) Depositi bancari e postali		54.531.753	36.342.919
2) Assegni			
3) Denaro e valori in cassa		5.118	4.925
TOTALE DISPONIBILI TA' LIQUIDE		54.536.871	36.347.844
TOTALE ATTIVO CIRCOLANTE		92.585.810	78.934.675
D RATEI E RISCONTI ATTIVI			
Disaggio su prestiti			
Altri ratei e risconti attivi		9.730	2.054
TOTALE RATEI E RISCONTI ATTIVI		9.730	2.054
TOTALE ATTIVO		241.715.561	242.961.469

PASSIVO		2008	2007
A) PATRIMONIO NETTO			
A I	CAPITALE	64.000.000	64.000.000
A II	RISERVA SOPRAPREZZO AZIONI		
A III	RISERVE DI RIVALUTAZIONE		
A IV	RISERVA LEGALE	53.472	53.472
A V	RISERVE STATUTARIE		
A VI	RISERVA PER AZIONI PROPRIE		
A VII	ALTRE RISERVE	-	
A VIII	UTILI (PERDITE) PORTATI A NUOVO	5.081.013	4.269.358
A IX	UTILE (PERDITA) DELL'ESERCIZIO	586.661	811.654
TOTALE PATRIMONIO NETTO		58.385.798	58.972.460
B) FONDO RISCHI E ONERI			
1)	Fondi di trattamento di quiescenza e simili	-	-
2)	Fondi per imposte, anche differite	-	-
3)	Altri	1.658.965	1.658.965
		1.658.965	1.658.965
C) TRATTAMENTO DI FINE RAPPORTO DI LAVORO SUBORDINATO			
		39.433	29.945
D) DEBITI			
1)	Obbligazioni	-	-
	entro 12 mesi	-	-
	oltre 12 mesi	-	-
		-	-
2)	Obbligazioni convertibili	-	-
	entro 12 mesi	-	-
	oltre 12 mesi	-	-
		-	-
3)	Debiti v/soci per finanziamenti		
	entro 12 mesi	180.000.000	180.000.000
	oltre 12 mesi	180.000.000	
		180.000.000	
4)	Debiti verso banche	-	-
	entro 12 mesi	-	-
	oltre 12 mesi	-	-
		-	-
5)	Debiti verso altri finanziatori	-	-
	entro 12 mesi	-	-
	oltre 12 mesi	-	-
		-	-

XVI LEGISLATURA – DISEGNI DI LEGGE E RELAZIONI - DOCUMENTI

6) Acconti		-	-
entro 12 mesi	-		
oltre 12 mesi	-		
7) Debiti verso fornitori		331.496	1.038.172
entro 12 mesi	331.496		
oltre 12 mesi	-		
8) Debiti rappresentati da titoli di credito		-	-
entro 12 mesi	-		
oltre 12 mesi	-		
9) Debiti verso imprese controllate		-	-
entro 12 mesi	-		
oltre 12 mesi	-		
10) Debiti verso imprese collegate		-	-
entro 12 mesi	-		
oltre 12 mesi	-		
11) Debiti verso controllanti		-	-
entro 12 mesi	-		
oltre 12 mesi	-		
12) Debiti tributari		539.254	540.309
entro 12 mesi	539.254		
oltre 12 mesi	-		
13) Debiti verso istituti di previdenza		24.807	20.738
entro 12 mesi	24.807		
oltre 12 mesi	-		
14) Altri debiti		117.088	126.605
entro 12 mesi	-		
oltre 12 mesi	117.088		
TOTALE DEBITI		181.012.645	181.725.824
E) RATEI E RISCONTI PASSIVI			
Aggio su prestiti			
Altri ratei e risconti passivi		618.720	574.275
TOTALE RATEI E RISCONTI PASSIVI		618.720	574.275
TOTALE PASSIVO		241.715.561	242.961.469

Conti d'ordine

1) Impegni per beni in usufrutto	3.160.111	3.611.555
Totale conti d'ordine	3.160.111	3.611.555

CONTO ECONOMICO

	2008	2007
A VALORE DELLA PRODUZIONE		
A 1 RICAVI VENDITE E PRESTAZIONI	25.416.833	24.823.553
A 2 VARIAZ. RIMANENZE PRODOTTI IN CORSO SEMILAVORATI E FINITI		
A 3 VARIAZIONE LAVORI IN CORSO SU ORDINAZ.		
A 4 INCREMENTO IMM. PER LAVORI INTERNI		
A 5 ALTRI RICAVI E PROVENTI	530.891	128.665
A 5 a Contributi in conto esercizio		
A 5 b Ricavi e proventi diversi	530.891	
VALORE DELLA PRODUZIONE	25.947.724	24.952.218
B COSTI DELLA PRODUZIONE		
B 6 COSTI PER ACQ. DI MAT. PRIME SUSSIDIARIE E MERCI	1.104	990
B 7 COSTI PER SERVIZI	1.426.052	1.252.550
B 8 COSTI PER GODIMENTO BENI DI TERZI	525.001	512.221
B 9 COSTI DEL PERSONALE	175.949	141.384
B 9 a Salari e stipendi	118.078	
B 9 b Oneri sociali	48.307	
B 9 c Trattamento fine rapporto	9.564	
B 9 d Trattamento quiescenza	-	
B 9 e Altri costi del personale	-	
B 10 AMMORTAMENTI E SVALUTAZIONI	19.221.179	18.617.262
B 10 a Amm.to imm. Immateriali	18.730.598	
B 10 b Amm.to imm. materiali	490.581	
B 10 c Altre svalutazioni delle immobilizzazioni	-	
B 10 d Svalutaz. Crediti compresi nell'attivo	-	
B 11 VARIAZIONE RIMANENZE MAT. PRIME SUSSIDIARIE, CONSUMO E MERCI	-	-
B 12 ACCANTONAMENTI PER RISCHI	-	-
B 13 ALTRI ACCANTONAMENTI	-	-
B 14 ONERI DIVERSI DI GESTIONE	2.953.803	2.473.559
TOTALE COSTI DELLA PRODUZIONE	24.303.088	22.997.966

DIFFERENZA TRA VALORI E COSTI DELLA PRODUZIONE (A-B)	1.644.636	1.954.252
---	------------------	------------------

C PROVENTI E ONERI FINANZIARI

C 15 PROVENTI DA PARTECIPAZIONI

- C 15 a Proventi da partecipazioni in imp. Controllate
- C 15 b Proventi da partecipazioni in imp. Collegate
- C 15 c Proventi da partecipazioni in altre imprese

C 16 ALTRI PROVENTI FINANZIARI

2.496.101

1.748.055

- C 16 a Da crediti iscritti nelle immobilizzazioni -
 - Da crediti iscritti nelle immobilizzazioni v/imp. Controllate
 - Da crediti iscritti nelle immobilizzazioni v/imp. Collegate
 - Da crediti iscritti nelle immobilizzazioni v/imp. Controllanti
 - Da crediti iscritti nelle immobilizz. V/altre imprese

C 16 b Da titoli diversi da partecipaz. Iscritti nelle immobiliz: -

C 16 c Da titoli diversi da partecipaz. Iscritti nell'attivo circol -

C 16 d Proventi diversi dai precedenti 2.496.101

- Da imprese controllate

- Da imprese collegate

- Da imprese controllanti

- Da altre imprese 2.496.101

C 17 INT. E ALTRI ONERI FIN.

3.600.845

3.600.000

C 17 a Interessi e altri oneri v/imprese controllate

C 17 b Interessi e altri oneri v/imprese collegate

C 17 c Interessi e altri oneri v/imprese controllanti

C 17 d Interessi e altri oneri finanziari v/altri 3.600.845

C 17 UTILI E PERDITE SU CAMBI

TOTALE PROVENTI E ONERI FINANZIARI

-

1.104.744

-

1.851.945**D RETTIFICHE DI VALORE DI ATTIVITA' FINANZIARIE**

D 18 RIVALUTAZIONI

D 18 a di partecipazioni

D 18 b immobilizzazioni finanziarie che non costituiscono partecipazioni

D 18 c di titoli iscritti nell'attivo circolante che non costituiscono partecipazioni

D 19 SVALUTAZIONI

- D 19 a Svalutazioni di partecipazioni
- D 19 b Svalutazioni di immobilizzazioni finanziarie che non costituiscono partecipazioni
- D 19 c Svalutazioni di titoli iscritti nell'attivo circolante che non costituiscono partecipazioni

TOTALE RETTIFICHE DI VALORE DI ATTIVITA' FINANZIARIE		-	-
E PROVENTI E ONERI STRAORDINARI			
E 20 PROVENTI E ONERI STRAORDINARI		16.965	241
E 20 a Plusvalenze da alienazione	-		
E 20 b Altri proventi straordinari	16.965		
E 21 ONERI STRAORDINARI		-	169
E 21 a Minusvalenze da alienazioni			
E 21 b Imposte relative ad esercizi precedenti			
E 21 c Altri oneri straordinari	-		
TOTALE PROVENTI E ONERI STRAORDINARI		16.965	72
RISULTATO PRIMA DELLE IMPOSTE		556.857	102.379
IMPOSTE SUL REDDITO DELL'ESERCIZIO, CORRENTI, DIFFERITE E ANTICIPATE		1.143.518	914.033
UTILE (PERDITA) D'ESERCIZIO	-	586.661	811.654

Il Presidente del CdA
Eolo Giovanni Parodi

ENPAM REAL ESTATE SRL a socio unico

Sede Legale: Via Barberini 3 – 00187 – Roma

Capitale Sociale € 64.000.000,00 i.v.

Cf Iscriz. Reg. Imprese di Roma 07347921004

REA 1026593

NOTA INTEGRATIVA AL BILANCIO CHIUSO AL 31 DICEMBRE 2008**PREMESSA**

Al socio unico,

il bilancio al 31/12/2008, che si sottopone alla Sua attenzione, e che è chiamato ad approvare, si chiude con una perdita d'esercizio pari a € 586.661.

Il bilancio è stato predisposto sulla base degli schemi previsti dal Codice Civile, agli artt. 2424 e 2425, e con la presente nota integrativa sono fornite le informazioni in conformità a quanto disposto dall'art. 2427 c.c..

FATTI DI RILIEVO

Non si sono verificati fatti di rilievo nell'esercizio cui si riferisce il presente bilancio.

CRITERI DI VALUTAZIONE

Non si sono verificati casi eccezionali che abbiano reso necessario il ricorso a deroghe di cui all'art.2423 co.4 e all'art.2423 bis co.2.

Non si è provveduto al raggruppamento di voci nello Stato Patrimoniale e nel Conto Economico e non vi sono elementi dell'attivo e del passivo che ricadano sotto più voci dello schema.

La valutazione delle voci di bilancio è stata fatta ispirandosi ai criteri generali di prudenza e competenza nella prospettiva della continuità dell'attività aziendale.

L'applicazione del principio di prudenza ha comportato la valutazione individuale degli elementi componenti le singole poste o voci delle attività o passività.

In ottemperanza al principio di competenza, l'effetto delle operazioni e degli altri eventi è stato rilevato contabilmente ed attribuito all'esercizio al quale tali operazioni ed eventi si riferiscono. Più nel particolare, nella formazione del bilancio al 31 dicembre 2008, sono stati adottati, per ciascuna delle categorie di beni che seguono, i criteri di valutazione esplicitati ad ognuna di esse:

Immobilizzazioni immateriali

I costi pluriennali in corso di ammortamento sono iscritti in bilancio al loro costo residuo. Le quote di ammortamento ad esse relative, direttamente imputate in conto, sono determinate in relazione alla natura dei costi medesimi ed alla prevista loro utilità futura.

In particolare per quanto riguarda i lavori capitalizzati nel corso dell'esercizio, il periodo di ammortamento viene fatto coincidere con la durata della concessione del diritto di usufrutto.

Immobilizzazioni materiali

Le immobilizzazioni materiali sono iscritte in bilancio al loro costo storico di acquisizione intendendosi, con tale espressione, il prezzo pagato a terzi per l'acquisto dei beni maggiorato degli oneri accessori di diretta imputazione.

Gli ammortamenti dei cespiti sono calcolati a quote costanti applicando le aliquote fiscalmente consentite.

Le aliquote di ammortamento utilizzate riflettono in ogni caso, la vita utile dei cespiti da ammortizzare.

Crediti

I crediti sono iscritti in attivo della situazione patrimoniale al loro valore nominale, e per essi non è stato effettuato alcun accantonamento al fondo svalutazione crediti.

Debiti

Tutte le poste esprimenti una posizione di debito della società verso l'esterno sono state valutate al loro valore nominale.

Ratei e risconti

I ratei e risconti dell'esercizio sono stati determinati secondo il principio della competenza

economica e temporale avendo cura di imputare all' esercizio in chiusura le quote di costi e ricavi ad esso pertinenti.

TFR

Il fondo riflette il debito maturato nei confronti di tutti i dipendenti in forza al 31 Dicembre 2008 calcolato sulla base delle leggi e dei contratti vigenti.

Imposte sul reddito

Sono stati effettuati accantonamenti di imposte sul reddito, sulla scorta di norme vigenti, tenendo altresì presente l'impostazione di eventuali imposte differite (sia attive che passive).

Riconoscimento dei ricavi

I ricavi per le prestazioni di servizi e quelli di natura finanziaria sono imputati a Conto economico sulla base del principio di competenza economica.

STATO PATRIMONIALE

DESCRIZIONE DELLE VOCI DELL'ATTIVO

Movimentazione delle immobilizzazioni

Immobilizzazioni immateriali

Saldo al 31/12/2008	€	131.396.677
Saldo al 31/12/2007	€	145.897.688
Variazione	€	(14.441.011)

VOCE	VALORE AL 31/12/07	INCR.TI	DECR.TI	AMM.TO	VALORE AL 31/12/08
ALTRI COSTI PLURIENNALI	5.926.776			740.572	5.186.204
LAVORI DI MIGLIORIA	67.139.877	4.291.881		8.925.013	62.506.745
LAVORI DI MANUTENZIONE STRAORDINARIA E ADEGUAMENTO NORMATIVO (Milano due, A e B, Hotel Genova)	29.493.005	254.191		3.716.847	26.030.349
LAVORI RIPAMONTI RESIDENCE	39.163.229			4.895.007	34.268.222
LAVORI NAZIONI IN USUFRUTTO	3.570.440	287.873		453.156	3.405.157
LAVORI DI MANUTENZIONE STRAORDINARIA E ADEGUAMENTO NORMATIVO DA COLLAUDARE	544.361	-	544.361		-
TOTALI	145.837.688	4.833.945	544.361	18.730.595	131.396.677

Negli altri costi pluriennali sono iscritte le imposte di registro pagate dalla società in funzione del trasferimento del diritto di usufrutto degli immobili alberghieri in data 27 Febbraio 2003, 11 Giugno 2003, nonché per quello avvenuto in data 14/03/2007, oltre ai costi accessori relativi ai singoli atti di trasferimento.

I lavori di manutenzione straordinaria e di adeguamento normativo nonché quelli di miglioeria consistono nella capitalizzazione dei costi per lavori sui beni in usufrutto, sostenuti dalla società.

Rispetto all'esercizio precedente è da notare l'ampliamento dei lavori sui beni in usufrutto per un totale di € 4.833.945, ed afferiscono essenzialmente alle ristrutturazioni eseguite per l'esecuzione dei lavori di miglioeria presso la struttura Villa Pamphili, per € 4.291.881, e per lo svincolo dei decimi in seguito a collaudo presso l'Hotel Genova e Nazioni in Roma, come peraltro meglio specificato nella relazione del Consiglio di Amministrazione.

L'iscrizione all'attivo delle sottovoci elencate nel prospetto sopra riportato e' giustificata dall'oggettivo carattere di utilita' che la spesa presenta nell'economia dell'impresa ed e' avvenuta con il consenso del Collegio Sindacale.

Immobilizzazioni materiali

Saldo al 31/12/2008	€	17.723.344
Saldo al 31/12/2007	€	18.187.052
Variazione	€	(463.708)

VOCE	COSTO STORICO AL 31/12/07	INCR.TI	DECR.TI	COSTO STORICO AL 31/12/08	AMM.TO	F.DO AMM.TO	VALORE AL NETTO DEL F.DO AMM.TO 2008
TERRENI	4.000.000			4.000.000			4.000.000
FABBRICATI	16.023.655	26.874		16.050.529	481.516	2.343.732	13.706.797
MACCHINE D'UFFICIO	20.447			20.447	4.089	17.832	2.615
MOBILI E ARREDI	40.978			40.978	4.917	27.046	13.932
ALTRE IMMOB.NI	592			592	59	592	-
TOTALI	20.085.672	26.874	-	20.112.546	490.581	2.389.202	17.723.344

Rispetto al precedente esercizio non si segnalano variazioni di degno rilievo se non per minime capitalizzazioni di costi per € 26.874 sull'immobile di Calderon de La Barca (Palazzo AMA), per lavori di manutenzione straordinaria.

Attivo circolante

Crediti

Saldo al 31/12/2008	€	38.048.939
Saldo al 31/12/2007	€	42.586.831
Variazione	€	(4.537.892)

VOCE	IMPORTO	ENTRO 12 MESI	OLTRE 12 MESI	TOTALE
CLIENTI	1.449.171	1.449.171		1.449.171
CLIENTI PER FT DA EMETTERE	9.553.042	9.553.042		9.553.042
VERSO L'ERARIO	22.259.145	22.259.145		22.259.145
VERSO ALTRI	4.787.581	477.129	4.310.452	4.787.581
TOTALE	38.048.939	33.738.487	4.310.452	38.048.939

La voce crediti v/clienti rappresenta la fatturazione dei canoni di locazione relativi all'ultimo trimestre 2008, ed al primo trimestre del 2009.

La voce crediti per fatture da emettere di € 9.553.042 è data dalla fatturazione dei canoni del II semestre 2008 degli alberghi in gestione Atahotels SpA (€ 9.152.027), nonché dalla fatturazione del maggior canone rispetto ai minimi garantiti (conguaglio a premi) alla Una SpA, all'Hotel Des Bains ed al Centro Servizi Valleverde per l'Hotel Genova.

I crediti verso l'Erario sono riconducibili in gran parte al credito per l'Imposta sul Valore Aggiunto (Iva) ammontante alla chiusura del bilancio al 31 dicembre 2008 ad € 22.072.388 nonché al credito Ires ed Irap per la differenza.

Gli altri crediti sono prevalentemente riconducibili alle anticipazioni in conto lavori di miglioria e manutenzione straordinaria per Euro 4.310.440.

Disponibilita' liquide

Saldo al 31/12/2008	€	54.536.871
Saldo al 31/12/2007	€	36.347.844
Variazione	€	18.189.027

VOCE	IMPORTO AL 31/12/08	IMPORTO AL 31/12/07	VARIAZIONI
CONTI CORRENTI BANCARI	54.531.753	36.342.919	18.188.834
CASSA	5.118	4.925	193
TOTALE	54.536.871	36.347.844	18.189.027

I depositi bancari, afferiscono al saldo di conto corrente attivo della Società presso Istituti di credito e sono iscritti in bilancio in base al valore nominale, fruttano un tasso creditore del 3,343%.

I valori in cassa sono costituiti interamente da denaro, e l'iscrizione in bilancio è avvenuta al valore nominale.

Ratei e risconti attivi

Saldo al 31/12/2008	€	9.730
Saldo al 31/12/2007	€	2.054
Variazione	€	7.676

VOCE	VALORE AL 31/12/08	VALORE AL 31/12/07	VARIAZIONE
RATEI	-	-	-
RISCONTI	9.730	2.054	7.676
TOTALE	9.730	2.054	7.676

La voce risconti attivi rappresenta la quota di competenza del prossimo esercizio delle assicurazioni pagate nel corso del 2008, per il furto e incendio della sede sociale e dell'immobile in proprietà nonché per la RC degli organi sociali.

DESCRIZIONE DELLE VOCI DEL PASSIVO

Patrimonio netto

Saldo al 31/12/2008	€	58.385.798
Saldo al 31/12/2007	€	58.972.459
Variazione	€	(586.661)

	CAPITALE SOCIALE	RISERVA LEGALE	UTILI/PERDITE A NUOVO	RISULTATO DELL'ESERCIZIO	TOTALE	
All'inizio dell'esercizio precedente	64.000.000	53.472	-	5.863.305	1.593.946	59.784.113
Destinazione del risultato dell'esercizio:						-
- Attribuzione di dividendi						-
- Altre destinazioni						-
Altre variazioni		-				-
Variazioni del capitale sociale						-
Riporto a nuovo utile esercizi precedenti			1.593.946	-	1.593.946	-
Risultato dell'esercizio precedente				-	811.654	-
Alla chiusura dell'esercizio precedente	64.000.000	53.472	-	4.269.359	-	811.654
Destinazione del risultato dell'esercizio:						
- Attribuzione di dividendi						
- Altre destinazioni						
Altre variazioni						
Variazioni del capitale sociale						
Riporto a nuovo utile esercizi precedenti			-	811.654	811.654	-
Risultato dell'esercizio corrente				-	586.661	-
Alla chiusura dell'esercizio corrente	64.000.000	53.472	-	5.081.013	-	586.661

Si ricorda come l'intero capitale sociale è posseduto dal socio unico Fondazione Enpam.

Si riporta inoltre il prospetto di utilizzo degli utili dell'esercizio precedente come consigliato dall' Organismo Italiano di Contabilità (O.I.C.):

Descrizione	Importo	Possibilità di utilizzazione	Quota disponibile	Utilizzi dei tre esercizi precedenti	
				Copertura perdite	Altre ragioni
Capitale	64.000.000				
Riserve di capitale					
Riserva per azioni proprie					
Riserva per azioni o quote di società controllante					
Riserva da soprapprezzo azioni					
Riserva da conversione obbligazioni					
Riserve di utili					
Riserva legale	53.472	A,B			
Riserva per azioni proprie					
Riserva da utili netti su cambi					
Riserva da valutazione delle partecipazioni con il metodo del patrimonio netto					
Riserva da deroga ex c. 4 art. 2423					
Utili portati a nuovo					
Totale	64.053.472				
Quota non distribuibile	64.053.472				
Residua quota non distribuibile					

Legenda "A" aumento capitale "B" copertura perdite "C" distribuzione ai soci

Fondo Rischi ed oneri

Non presenta ulteriori variazioni rispetto al precedente esercizio.

TFR di Lavoro Subordinato

Saldo al 31/12/2008	€	39.433
Saldo al 31/12/2007	€	29.945
Variazione	€	9.488

Il fondo Trattamento Fine Rapporto si è incrementato di Euro 9.488 in relazione alle quote maturate nell' esercizio in conformita' alle disposizioni legislative e contrattuali vigenti.

Si segnala che nel corso del presente esercizio la società ha in forza due dipendenti con contratto di lavoro subordinato del settore commercio.

Debiti

Saldo al 31/12/2008	€	181.012.645
Saldo al 31/12/2007	€	181.725.824
Variazione	€	(713.179)

VOCE	IMPORTO	ENTRO 12 MESI	OLTRE 12 MESI	TOTALE
V/SOCI PER FINANZIAMENTI	180.000.000		180.000.000	180.000.000
V/FORNITORI	240.446	240.446		240.446
FATT. DA RICEVERE	91.050	91.050		91.050
DEBITI TRIBUTARI	539.254	539.254		539.254
DEBITI V/ISTITUTI DI PREVIDENZA	24.807	24.807		24.807
ALRI DEBITI	117.088	-	117.088	117.088
TOTALE	181.012.645	895.557	180.117.088	181.012.645

La voce debiti verso soci per finanziamenti è relativa al finanziamento soci fruttifero erogato dal socio unico Fondazione Enpam, secondo al seguente tempistica:

FINANZIAMENTO					180.000.000,00	TASSO 2%	
RATE FINANZIAMENTO					GIORNI	TASSO	31/12/2006
DATA	FINANZ. 2003	FINANZ. 2004	FINANZ. 2005	FINANZ. 2006	AL 31/12/07	FISSO	INTERESSI
09/07/2003	5.000.000,00				365	2	100.000
09/07/2003	25.000.000,00				365	2	500.000
28/07/2003	10.000.000,00				365	2	200.000
04/11/2003	35.000.000,00				365	2	700.000
19/05/2004		15.000.000,00			365	2	300.000
22/07/2004		10.000.000,00			365	2	200.000
18/11/2004		25.000.000,00			365	2	500.000
20/05/2005			15.000.000,00		365	2	300.000
22/06/2005			20.000.000,00		365	2	400.000
28/11/2005			10.000.000,00		365	2	200.000
23/05/2006				10.000.000,00	365	2	200.000
TOTALE INTERESSI AL 31/12/2006							3.600.000

La voce debiti verso fornitori con breve scadenza è relativa alle forniture di servizi relative all'ultima parte dell'esercizio, mentre quelli per fatture da ricevere rappresentano l'accantonamento di costi di competenza dell'esercizio che troveranno la loro manifestazione numeraria nel corso del 2009.

I debiti tributari di € 539.254 rispecchiano il saldo delle ritenute d'acconto da versare nel prossimo esercizio, ed in particolare è così composto:

quanto alle ritenute su redditi di lavoro autonomo € 1.860, redditi di lavoro dipendente ed assimilato € 87.394, mentre la restante parte pari ad Euro 450.000, sono relative alle ritenute effettuate sugli interessi, maturati e pagati, a favore del socio unico per il finanziamento fruttifero.

I debiti esposti nei confronti degli istituti di previdenza sono integralmente relativi alle competenze Inps ed Inail maturate nel mese di dicembre sui compensi di lavoro dipendente ed assimilato.

Gli altri debiti afferiscono ai depositi cauzionali ricevuti ammontanti ad € 117.088.

Ratei e risconti passivi

Saldo al 31/12/2008	€	618.720
Saldo al 31/12/2007	€	574.275
Variazione	€	44.445

Nella voce risconti passivi sono stati contabilizzati i ricavi anticipati per affitti, fatturati alla fine del presente esercizio, e relativi totalmente al primo trimestre del 2009.

CONTI D'ORDINE

Il sistema dei conti d'ordine è relativo al sistema degli impegni per beni di terzi, in particolare vi si rilevano gli importi da pagare nei prossimi esercizi dei canoni di usufrutto che la società deve corrispondere alla Fondazione Enpam, per le cessioni avvenute nel corso del 2003 e del 2007.

CONTO ECONOMICO**Valore della produzione****Ricavi della produzione**

Saldo al 31/12/2008	€	25.947.724
Saldo al 31/12/2007	€	24.952.218
Variazione	€	995.506

VOCE	IMPORTO AL 31/12/2008	IMPORTO AL 31/12/2007	VARIAZIONE
RICAVI VENDITE E PRESTAZIONI	25.416.833	24.823.553	593.280
ALTRI RICAVI	530.891	128.665	402.226
TOTALE	25.947.724	24.952.218	995.506

I ricavi delle vendite sono riferibili agli affitti attivi di competenza dell'esercizio, maturati sulla locazione dei beni immobili alberghieri e non, sia in proprietà che ricevuti in usufrutto dal socio unico Fondazione Enpam, gli altri ricavi consistono essenzialmente nel 50% dell'imposta di registro pagata sui contratti d'affitto e riaddebitata ai singoli conduttori, nonché agli oneri accessori fatturati ai conduttori per spese condominiali.

Costi della produzione

Saldo al 31/12/2008	€	24.303.088
Saldo al 31/12/2007	€	22.997.966
Variazione	€	1.305.122

VOCE	IMPORTO AL 31/12/2008	IMPORTO AL 31/12/2007	VARIAZIONE
COSTI PER ACQ. DI MATERIE PRIME SUSS CONSUMO	1.104	990	114
COSTO PER SERVIZI	1.426.052	1.252.550	173.502
COSTI GODIM. BENI DI TERZI	525.001	512.221	12.780
COSTO DEL PERSONALE	175.949	141.384	34.565
AMMORTAMENTI	19.221.179	18.617.262	603.917
ACCANTONAMENTI PER RISCHI			-
ONERI DIVERSI DI GESTIONE	2.953.803	2.473.559	480.244
TOTALE	24.303.088	22.997.966	1.305.122

I costi per servizi includono principalmente i compensi erogati al Consiglio di Amministrazione ed al Collegio sindacale per Euro 789.447, i servizi di terzi per Euro 203.578, relativi alla gestione degli immobili in usufrutto, ed ai compensi per le consulenze esterne.

Oltre alle predette voci, tra i servizi sono stati considerati i costi sostenuti dalla società per utenze e servizi vari, le assicurazioni per la sede sociale, per l'immobile di proprietà e la RCA per complessivi € 49.562, gli oneri accessori che la società ha pagato a terzi per spese condominiali € 383.461 e che hanno trovato congruaggio con quelli rifatturati ai conduttori.

Il costo per il godimento dei beni di terzi è relativo sia ai canoni concessori di usufrutto, da versare annualmente alla Fondazione Enpam, per Euro 476.093, sia ai canoni periodici di affitto della sede sociale di Via Barberini 3 ammontanti ad € 36.128.

Il costo del personale è relativo al personale dipendente in forza alla società nel corso del 2008, sia per stipendi di competenza, sia per oneri previdenziali ed assicurativi.

Gli ammortamenti assommano ad € 19.221.179 e sono relativi alle immobilizzazioni immateriali per € 18.730.598 il cui accantonamento è eseguito in funzione della durata residua della concessione del diritto di usufrutto, e per € 490.581 alle immobilizzazioni materiali.

Tra gli oneri diversi di gestione l'importo maggiormente rilevante è rappresentato dall'Imposta Comunale sugli Immobili (I.C.I.) pagata nel corso del 2008 per Euro 2.688.165.

Proventi e oneri finanziari

Saldo al 31/12/2008	€	(1.104.744)
Saldo al 31/12/2007	€	(1.851.945)
Variazione	€	747.201

VOCE	IMPORTO AL 31/12/2008	IMPORTO AL 31/12/2007	VARIAZIONE
PROVENTI FINANZIARI	2.496.101	1.748.055	748.046
(ONERI FINANZIARI)	- 3.600.845	- 3.600.000	- 845
TOTALE	- 1.104.744	- 1.851.945	747.201

Proventi finanziari

Sono rappresentati essenzialmente dalla maturazione degli interessi attivi di competenza dell'esercizio maturati su crediti iscritti nell'attivo riferibili essenzialmente ai conti correnti bancari.

Oneri finanziari

Sono prevalentemente riferibili agli interessi passivi maturati sul finanziamento fruttifero del socio unico Fondazione Enpam, ed ammontano ad Euro 3.600.000.

Si riporta per completezza il confronto tra gli interessi netti e il 30% del ROL.

ROL ANNO 2008	
DIFF. TRA VALORE E COSTI PROD.	1.644.636
AMMORTAMENTI	19.221.179
ROL	20.865.815
INTERESSI NETTI	
INT PASSIVI	3.600.845
INT ATTIVI	2.496.101
INT PASSIVI NETTI	1.104.744
30% ROL	6.259.744

Proventi e oneri straordinari

Saldo al 31/12/2008	€	16.965
Saldo al 31/12/2007	€	72
Variazione	€	16.893

Il saldo riguarda essenzialmente rettifiche ed arrotondamenti effettuati nel corso dell'esercizio.

Imposte sul reddito

IRES	€	892.344
IRAP	€	251.174
TOTALE	€	1.143.518

Sono state calcolate imposte sul reddito di competenza dell'esercizio sulla scorta della normativa vigente, per complessivi € 1.143.518, si segnala inoltre che non si è resa necessaria l'iscrizione in bilancio né di imposte differite attive né di imposte differite passive.

Il presente bilancio, composto da stato patrimoniale, conto economico e nota integrativa, rappresenta in modo veritiero e corretto la situazione patrimoniale e finanziaria nonché il risultato economico dell'esercizio e corrisponde alle risultanze delle scritture contabili.

Il Presidente del
Consiglio di Amministrazione
Eolo Giovanni Parodi

RELAZIONE DEL COLLEGIO SINDACALE

Relazione del Collegio Sindacale sul Bilancio al 31/12/2008 ai sensi degli artt. 2429 e 2409 del Codice Civile.

Al Consiglio Nazionale della Fondazione ENPAM

Parte I – Relazione al Bilancio ex art. 2429, comma 2

Nel corso dell'esercizio la nostra attività è stata ispirata alle norme di comportamento del Codice Civile, a quelle dello Statuto della Fondazione e ha tenuto conto delle norme di comportamento del Collegio Sindacale raccomandate dai Consigli Nazionali dei Dottori Commercialisti e dei Ragionieri.

Abbiamo vigilato sull'osservanza della legge e dell'atto costitutivo e sul rispetto dei principi di corretta amministrazione.

Il Collegio Sindacale ha partecipato a n. 2 Consigli Nazionali, a n. 19 adunanze del Consiglio di Amministrazione e a n. 10 riunioni del Comitato Esecutivo, per le quali, sulla base delle informazioni disponibili, non abbiamo rilevato violazioni della legge e dello statuto sociale, né operazioni manifestamente imprudenti o tali da compromettere l'integrità del patrimonio della Fondazione.

Durante le n. 16 riunioni del Collegio Sindacale abbiamo ottenuto dagli Uffici della Fondazione idonee informazioni sul generale andamento della gestione e sulla sua prevedibile evoluzione, nonché delucidazioni sulle operazioni di maggior rilievo, per le loro dimensioni o caratteristiche, effettuate dalla Fondazione.

Abbiamo tenuto n. 2 riunioni con la Società Reconta Ernst & Young, incaricata della certificazione del Bilancio di esercizio.

Il Collegio ha acquisito conoscenza e vigilato sull'adeguatezza dell'assetto organizzativo della Fondazione, anche tramite la raccolta di informazioni dai Responsabili delle Funzioni e, a tale riguardo, non ha osservazioni particolari da riferire.

Nel corso dell'esercizio è stata valutata l'adeguatezza del sistema amministrativo e contabile, nonché l'affidabilità di quest'ultimo a rappresentare correttamente i fatti di gestione.

Non sono pervenute denunce ex art. 2408 del Codice Civile.

Nell'ambito dell'attività di valutazione dell'adeguatezza del sistema di controllo interno, il Collegio Sindacale ha preso visione del piano di lavoro della Funzione di Internal Auditing e della nomina, avvenuta in data 28 marzo 2008, dell'Organismo di Vigilanza con il quale nel 2008 e nel corso del 2009 si sono svolti n. 3 incontri. Si è preso atto, inoltre, del report semestrale e di quello annuale presentati dall'Organismo e dei suggerimenti dallo stesso formulati per prevenire la realizzazione di reati ex art. 6 D.Lgs. 231/2001.

Abbiamo esaminato il Bilancio di esercizio chiuso al 31/12/2008, in merito al quale riferiamo quanto di seguito riportato.

Abbiamo vigilato sull'impostazione generale data allo stesso, sulla sua generale conformità alla legge per quel che riguarda la sua formazione e struttura e, a tale riguardo, non abbiamo osservazioni particolari da riferire.

Per quanto a nostra conoscenza, gli Amministratori, nella redazione del Bilancio, non hanno derogato alle norme di legge ai sensi dell'art. 2403, comma 4 del Codice Civile.

Parte II – Relazione al Bilancio ex art. 2409-ter, comma 1, lett. C)

La funzione di controllo contabile, ex art. 2409 e seguenti del Codice Civile, è stata attribuita al Collegio Sindacale dall'art. 1, comma 159, della Legge n. 311/2004.

Il Collegio dà atto:

- di avere svolto il controllo contabile del Bilancio della Fondazione relativo alla gestione dell'esercizio chiuso al 31 dicembre 2008, esercizio coincidente con l'anno solare e non interrotto da alcun evento di natura straordinaria, precisando che la responsabilità della redazione del bilancio compete all'Organo Amministrativo, mentre al Collegio Sindacale spetta la responsabilità del giudizio "tecnico-professionale";

- di aver condotto l'esame al fine di acquisire elementi utili ad accertare se il Bilancio di esercizio non risulti viziato da errori significativi, e possa, quindi, essere assunto quale "attendibile" nel suo complesso. Il procedimento di controllo contabile comprende l'esame, anche avvalendosi di verifiche a campione, degli elementi probatori a supporto dei saldi e delle informazioni;
- della valutazione dell'adeguatezza, della correttezza dei criteri contabili utilizzati, e della ragionevolezza delle stime effettuate dall'Organo Amministrativo. Lo stato patrimoniale e il conto economico presentano - ai soli fini comparativi - anche i valori corrispondenti dell'esercizio precedente;
- di aver riscontrato, ai sensi della lettera a) del primo comma dell'art. 2409-ter del Codice Civile:
 - che il personale addetto alla rilevazione dei fatti aziendali non è sostanzialmente mutato rispetto all'esercizio precedente e che la sua preparazione professionale risulta adeguata alle esigenze derivanti dalla gestione ordinaria dell'attività;
 - che si procede alla regolare tenuta della contabilità ed alla corretta rilevazione dei fatti di gestione;
- di aver effettuato il controllo del libro giornale, degli altri libri della Fondazione formulando suggerimenti in merito alla tenuta del libro degli inventari;
- di aver proceduto al controllo dei valori di cassa e di aver verificato il corretto adempimento dei versamenti delle ritenute e delle altre somme dovute all'erario, dei contributi dovuti ad enti previdenziali e la regolare presentazione di tutte le dichiarazioni fiscali.

I criteri di valutazione sono i medesimi del Bilancio relativo all'esercizio 2007, e si evidenzia in particolare che:

- ◆ la valutazione delle varie voci è fatta secondo prudenza e nella prospettiva della continuazione dell'attività;
- ◆ i costi e i ricavi sono imputati secondo il principio di competenza economico-temporale;
- ◆ i crediti sono iscritti al valore nominale e rettificati dal Fondo svalutazione crediti;
- ◆ gli accantonamenti sono stati effettuati secondo il prudente apprezzamento degli Amministratori.

I dati di bilancio sono di seguito riassunti.

ANALISI DEI DATI DI BILANCIO

Lo Stato Patrimoniale si riassume nei seguenti valori:

ATTIVO			
IMMOBILIZZAZIONI		€ 6.396.888.769	
ATTIVO CIRCOLANTE		€ 2.824.832.083	
RATEI E RISCONTI ATTIVI		€ 87.429.081	
TOTALE ATTIVO			€ 9.309.149.933

PASSIVO			
PATRIMONIO NETTO			<u>€ 8.992.969.379</u>
di cui:			
Riserva legale	€ 8.316.999.849		
Utile d'esercizio	<u>€ 675.969.530</u>		
FONDI PER RISCHI E ONERI		€ 21.701.869	
FONDO TFR		€ 13.630.292	
DEBITI		€ 280.790.085	
RATEI E RISCONTI PASSIVI		€ 58.308	
TOTALE PASSIVO			€ 9.309.149.933

CONTI D'ORDINE	€ 375.361.233
-----------------------	----------------------

Il conto economico presenta, in sintesi, i seguenti valori:

Valore Della Produzione	€ 1.982.345.476
Costi della Produzione	€ 1.177.610.929
DIFFERENZA TRA VALORE E COSTI DELLA PRODUZIONE	€ 804.734.547
Proventi e Oneri Finanziari	€ 105.718.185
Rettifiche di valore di attività finanziarie	€ - 543.910.239
Proventi e Oneri Straordinari	€ 340.129.217
RISULTATO PRIMA DELLE IMPOSTE	€ 706.671.710
Imposte dell'Esercizio	€ 30.702.180
UTILE DELL'ESERCIZIO	€ 675.969.530

In particolare rileviamo che:

- sono state rispettate le strutture previste dal Codice Civile per lo Stato Patrimoniale e per il Conto Economico, rispettivamente all'articolo 2424 e all'articolo 2425, esponendo in maniera comparativa i dati dell'esercizio precedente;
- sono stati rispettati i principi di redazione previsti dall'art. 2423 del Codice Civile;
- i criteri di valutazione non sono stati modificati rispetto al precedente esercizio;
- sono state rispettate le disposizioni relative a singole voci dello Stato Patrimoniale previste dall'art. 2424-bis del Codice Civile;
- non sono stati effettuati compensi di partite;
- la nota integrativa è stata redatta rispettando il contenuto previsto dall'art. 2427 del Codice Civile;
- la responsabilità della redazione della Relazione sulla gestione in conformità a quanto previsto dalle norme di legge compete agli Amministratori della Fondazione. E' di nostra competenza l'espressione del giudizio sulla coerenza della relazione sulla gestione come richiesto dall'art. 2409-ter, comma 2, lett. e) del codice civile. A tal fine, abbiamo svolto le procedure indicate dal principio di revisione n. pr 001 emanato dal Consiglio Nazionale dei Dottori Commercialisti e degli Esperti Contabili e raccomandato dalla Consob. A nostro giudizio la relazione sulla gestione è coerente con il Bilancio di esercizio della Fondazione Enpam al 31/12/2008.

Di seguito riassumiamo alcune considerazioni in ordine a talune voci di Bilancio.

ATTIVO:**B I - IMMOBILIZZAZIONI IMMATERIALI***B I 6 – IMMOBILIZZAZIONI IN CORSO E ACCONTI*

L'incremento rispetto all'esercizio precedente di € 431.136 è relativo ad acquisto di nuovi software.

B I 7 – ALTRE IMMOBILIZZAZIONI IMMATERIALI

L'incremento di € 156.481 è relativo agli stati di avanzamento per l'implementazione della gestione amministrativa e contabile del patrimonio immobiliare.

B II - IMMOBILIZZAZIONI MATERIALI*B II 1 – TERRENI E FABBRICATI*

La conclusione delle operazioni di vendita dello spin-off a uso commerciale e le dismissioni di alcuni immobili residenziali hanno determinato un decremento di € 169.131.456 già al netto del Fondo svalutazione immobili.

In Nota Integrativa è fornito un dettaglio delle operazioni di vendita.

B II 5 – IMMOBILIZZAZIONI IN CORSO E ACCONTI

La voce è riferita principalmente agli stati avanzamento lavori per la realizzazione della nuova sede con un incremento netto di € 13.658.476.

B III – IMMOBILIZZAZIONI FINANZIARIE*B III 1a - PARTECIPAZIONI IN IMPRESE CONTROLLATE*

L'importo complessivo di € 1.228.374.917 è relativo al Fondo Immobiliare Ippocrate per € 1.162.055.500, alla partecipazione totalitaria nella Enpam Real Estate S.r.l. per € 58.385.798, nella Campus Biomedico S.p.A. per € 5.003.619 e per € 2.600.000 nel Fondo chiuso Michelangelo. Le suddette partecipazioni sono state contabilizzate nel rispetto dei principi contabili.

B III 1d – PARTECIPAZIONE IN ALTRE IMPRESE

L'ammontare di € 79.415.020 è riferito ai Fondi mobiliari chiusi di "private equity" e tiene già conto di uno specifico Fondo svalutazione partecipazioni quantificato dagli Amministratori in € 5.800.898.

In nota integrativa gli amministratori segnalano che i Fondi "European Small Caps" e "Absolute Ventures Sca" per due anni consecutivi non ha approvato il Bilancio di esercizio.

B III 3 - ALTRI TITOLI

L'importo di € 2.493.475.319 è relativo ai titoli obbligazionari che la Fondazione intende conservare sino alla naturale scadenza ed è rettificato da uno specifico Fondo oscillazione valori mobiliari determinato prudentemente dagli amministratori in € 406.009.182

C II – CREDITI***C II 1 – CREDITI VERSO ISCRITTI***

L'incremento di € 195.595.241 è influenzato soprattutto dalla modifica del criterio di contabilizzazione dei contributi che ha inciso per € 208.775.952 e tiene conto, altresì, di uno specifico Fondo svalutazione crediti di € 40.337.144.

Nella nota integrativa tale voce di € 208.775.952 è ampiamente descritta con riferimento alla voce "E 20 – Proventi straordinari" ed era stata oggetto di commento da parte del Collegio in occasione del Bilancio di previsione assestato 2008.

C II 5 – CREDITI VERSO ALTRI

L'incremento di € 34.201.316 è dovuto principalmente ai crediti verso Banche per cedole da incassare, dividendi ETF, imposta sostitutiva da recuperare su minusvalenze e depositi fruttiferi a garanzia titoli, oltre che per gli interessi attivi da incassare sul conto di Tesoreria.

C III – ATTIVITA' FINANZIARIE NON IMMOBILIZZATE**C III 6 – ALTRI TITOLI NON IMMOBILIZZATI**

L'importo di € 1.339.700.046, relativo a gestioni obbligazionarie, Fondi comuni, Sicav, ETF, obbligazioni e titoli governativi è iscritto col criterio del costo medio ponderato rettificato, ossia svalutato per effetto del confronto con i prezzi di mercato al 31/12/2008.

D – RATEI E RISCONTI**RATEI E RISCONTI ATTIVI**

Sono stati calcolati nel rispetto della competenza temporale dei costi e dei ricavi.

Nella Nota Integrativa sono stati evidenziati ratei attivi con scadenza oltre l'esercizio successivo per un totale di € 12.935.179.

PASSIVO:**A - PATRIMONIO NETTO**

Il patrimonio netto è costituito prevalentemente dalla riserva legale prevista dall'art. 1, comma 4 sub c) del D.Lgs. n. 509/94, pari ad € 8.316.999.849, di gran lunga superiore al limite minimo delle cinque annualità delle pensioni rilevate per il 1994. Tenuto conto della proposta di destinazione dell'utile d'esercizio di € 675.969.530, in virtù della quale lo stesso verrà accantonato nella suddetta riserva, sarà raggiunto l'importo complessivo di € 8.992.969.379.

B – FONDI PER RISCHI E ONERI**B 2 – FONDO IMPOSTE**

L'incremento rispetto all'esercizio precedente di € 7.272.524 è principalmente dovuto al rischio per contenzioso in materia di INVIM e di ICI.

B 3 – ALTRI FONDI

Il decremento del Fondo rischi diversi di € 9.191.204, che influenza significativamente la presente categoria, è dovuto allo smobilizzo di parte del Fondo rischi appostato nei precedenti esercizi per le cause legali intentate dai locatari e venute meno secondo quanto attestato dall'Ufficio Supporto Legale della Fondazione.

C – TRATTAMENTO DI FINE RAPPORTO DI LAVORO SUBORDINATO

E' stata riscontrata la congruità del Fondo (€ 13.630.292) e dell'accantonamento annuale sulla base dei prospetti forniti dal Dipartimento delle Risorse Umane, e si precisa che il TFR relativo al personale presso la sede ammonta ad € 12.194.441 mentre la differenza è relativa al TFR dei portieri determinato dai gestori.

D – DEBITI**D 4 – DEBITI VERSO BANCHE**

L'incremento di € 105.295.248 è relativo a un titolo BTP per il quale è avvenuta la sottoscrizione entro il 31/12/2008 ma non il relativo pagamento e al debito sull'imposta sostitutiva sulle plusvalenze.

Nella Nota Integrativa viene fornito un prospetto di tali debiti, dettagliato per tipologia.

D 14 – ALTRI DEBITI

Sia l'importo complessivo di € 91.243.989, sia l'incremento rispetto al precedente esercizio di € 34.215.307 sono influenzati principalmente dai debiti verso società partecipate (Fondi di private equity) per gli apporti sottoscritti ma ancora da effettuare.

E – RATEI E RISCONTI

I ratei e risconti passivi, sono stati calcolati in ossequio alla competenza temporale dei costi e dei ricavi.

Non sono segnalati ratei e risconti passivi con scadenza oltre il prossimo esercizio.

CONTI D'ORDINE

Ammontano complessivamente ad € 375.361.233. Sono dettagliatamente illustrati nella Nota Integrativa e per quanto riguarda le garanzie ricevute sono stati oggetto di verifica documentale.

A – VALORE DELLA PRODUZIONE

A 1 – Ricavi delle entrate contributive

L'importo di € 1.852.057.183, pari al totale dei contributi di competenza evidenzia un incremento di € 73.253.355 rispetto all'esercizio precedente, che scaturisce principalmente dai maggiori contributi del Fondo di previdenza di Medicina Generale. In merito ai contributi del Fondo di previdenza dei Medici specialisti esterni le entrate contributive di competenza dell'esercizio 2008 (€ 2.558.043) presentano un confortante incremento di circa il 60% dell'anno precedente, confermato da un buon trend già accertato nel primo trimestre 2009 accompagnato, altresì, da un recupero sugli anni pregressi. Nonostante ciò il Fondo continua a presentare un forte sbilancio tra le prestazioni e i contributi di ogni esercizio.

A 5 – Altri ricavi e proventi

La diminuzione rispetto all'esercizio precedente di € 16.410.707 è imputabile ai minori ricavi per affitti conseguenti alle dismissioni portate a termine dalla Fondazione.

B – COSTI DELLA PRODUZIONE

I costi della produzione sono pari a € 1.177.610.929 con un incremento rispetto all'esercizio precedente di € 40.255.842.

B 7a – Prestazioni per servizi istituzionali

Le prestazioni previdenziali denotano un incremento di € 42.503.058 la cui variazione percentuale è imputabile a ciascuno dei Fondi nelle seguenti misure:

- Prestazioni al F.do di previdenza generale Quota "A" oltre il 5%
- Prestazioni al F.do di previdenza della libera prof.ne Quota "B" oltre il 15%
- Prestazioni al F.do di previdenza medici di medicina generale oltre il 3%
- Prestazioni al F.do di previdenza specialisti ambulatoriali oltre il 3%
- Prestazioni al F.do di previdenza specialisti esterni oltre il 14%

B 9 – Costi per il personale

Il costo del personale diminuisce nell'esercizio di € 64.593 in connessione alla riduzione di prestazioni di lavoro straordinario e di corresponsione di indennità di missione al personale.

B 12 – Accantonamento per rischi

Il decremento di € 10.559.293 è relativo a sentenze a favore della Fondazione intervenute su contenzioso in essere.

B 13 – Altri accantonamenti

L'incremento dell'accantonamento di oltre 950.320 euro rispetto al precedente esercizio comprende gli oneri per gli incentivi all'esodo del personale già contrattualizzati.

B 14 – Oneri diversi di gestione

La riduzione di € 1.648.248 è connessa quasi esclusivamente alla riduzione dell'imposta ICI conseguentemente alla dismissione degli immobili.

C – PROVENTI E ONERI FINANZIARI

C 15c – Proventi da altre partecipazioni

I dividendi delle partecipazioni, pari a complessivi € 18.808.555, sono inferiori a quelli previsti nel bilancio di previsione in conseguenza della mancata distribuzione degli utili nel secondo semestre da parte del Fondo chiuso Ippocrate. L'ammontare complessivo è inferiore rispetto al 2007 di - € 2.443.452.

C 16b – Altri proventi finanziari

I proventi dei titoli immobilizzati che non costituiscono partecipazioni hanno generato minori ricavi per € 23.835.133 in conseguenza delle particolari difficoltà palesatesi nel corso dell'esercizio su tutti i mercati finanziari.

C 16c – Altri proventi finanziari

I proventi dei titoli dell'attivo circolante che non costituiscono partecipazioni hanno generato minori ricavi per € 16.575.231 in conseguenza delle particolari difficoltà palesatesi nel corso dell'esercizio su tutti i mercati finanziari.

C 16d – Proventi diversi dai precedenti

In conseguenza dell'atteggiamento prudentiale che ha visto il mantenimento delle posizioni di liquidità durante l'esercizio, gli interessi sui depositi bancari e postali ammontano a € 20.372.997 con un incremento di oltre il 50% rispetto a quello registrato nell'anno precedente.

C 17 – Interessi e altri oneri finanziari

Gli oneri finanziari ammontano a € 44.056.261 e sono connessi, per oltre € 40 milioni, alla contabilizzazione delle perdite derivanti da negoziazione di titoli.

D – RETTIFICHE DI VALORE DI ATTIVITA' FINANZIARIE*D 19b – Immobilizzazioni finanziarie che non costituiscono partecipazioni*

Le immobilizzazioni finanziarie che non costituiscono partecipazioni sono state svalutate per mezzo del Fondo oscillazione titoli per € 400.000.000.

D 19c – Immobilizzazioni di titoli iscritti nell'attivo circolante che non costituiscono partecipazioni

Le svalutazioni dei titoli iscritti nell'attivo circolante sono state pari a € 145.360.492 sempre in relazione all'andamento sfavorevole dei mercati finanziari.

E – PROVENTI E ONERI STRAORDINARI*E 20a – Plusvalenze derivanti dall'alienazione di beni immobili*

In conseguenza dell'avanzamento dello spin-off sono state contabilizzate le plusvalenze realizzate nell'esercizio pari a € 136.238.202.

E 20b- Altri proventi straordinari

Come già indicato nel commento della voce "C II 1 – Crediti verso iscritti" l'ammontare è principalmente ascrivibile alla sopravvenienza conseguente all'adozione di un diverso criterio di contabilizzazione dei contributi sollecitato dal Collegio Sindacale.

E 22 – Imposte sul reddito di esercizio

L'ammontare delle imposte dell'esercizio di € 30.702.180 è relativo all'IRES sui proventi delle locazioni, sui proventi finanziari ed all'IRAP determinati come per legge.

CONCLUSIONI

Da quanto precede è evidente che la riduzione dell'utile di esercizio da € 927.629.530 a € 675.969.530 risulta influenzata dall'accantonamento nel Fondo oscillazione titoli di € 400.000.000.

A nostro giudizio il Bilancio chiuso al 31 dicembre 2008 corrisponde alle risultanze dei libri e delle scritture contabili, ed i criteri di valutazione adottati sono conformi alle prescrizioni dell'art. 2426 del Codice Civile.

In relazione a quanto precede esprimiamo parere favorevole alla approvazione del Bilancio al 31 dicembre 2008.

f.to IL COLLEGIO SINDACALE



Fondazione E.N.P.A.M.

**Ente Nazionale di Previdenza ed Assistenza dei Medici e degli
Odontoiatri**

Bilancio consuntivo al 31 dicembre 2008

**Relazione della società di revisione
ai sensi dell'art. 2, comma 3, del D.Lgs. n. 509/94**



Reconta Ernst & Young S.p.A.

Via Po, 32
00198 RomaTel. (+39) 06 324751
Fax (+39) 06 32475504
www.ey.com**Relazione della società di revisione
ai sensi dell'art. 2, comma 3, del D.Lgs. n. 509/94**

All'Assemblea dei Rappresentanti
della Fondazione E.N.P.A.M. -Ente Nazionale di Previdenza ed Assistenza
dei Medici e degli Odontoiatri

1. Abbiamo svolto la revisione contabile del bilancio d'esercizio della Fondazione E.N.P.A.M. - Ente Nazionale di Previdenza ed Assistenza dei Medici e degli Odontoiatri chiuso al 31 dicembre 2008 redatto secondo gli schemi raccomandati dai Ministeri Vigilanti ed i principi contabili adottati dalla Fondazione richiamati nella nota integrativa. La responsabilità della redazione del bilancio in conformità alle norme che ne disciplinano i criteri di redazione compete agli amministratori della Fondazione E.N.P.A.M. - Ente Nazionale di Previdenza ed Assistenza dei Medici e degli Odontoiatri. È nostra la responsabilità del giudizio professionale espresso sul bilancio e basato sulla revisione contabile.
2. Il nostro esame è stato condotto secondo gli statuiti principi di revisione. In conformità ai predetti principi, la revisione è stata pianificata e svolta al fine di acquisire ogni elemento necessario per accertare se il bilancio d'esercizio sia viziato da errori significativi e se risulti, nel suo complesso, attendibile. Il procedimento di revisione comprende l'esame, sulla base di verifiche a campione, degli elementi probativi a supporto dei saldi e delle informazioni contenuti nel bilancio, nonché la valutazione dell'adeguatezza e della correttezza dei criteri contabili utilizzati e della ragionevolezza delle stime effettuate dagli amministratori. Riteniamo che il lavoro svolto fornisca una ragionevole base per l'espressione del nostro giudizio professionale.

Per il giudizio relativo al bilancio dell'esercizio precedente, i cui dati sono presentati ai fini comparativi, si fa riferimento alla relazione da noi emessa in data 19 giugno 2008.
3. A nostro giudizio, il bilancio d'esercizio della Fondazione E.N.P.A.M. - Ente Nazionale di Previdenza ed Assistenza dei Medici e degli Odontoiatri al 31 dicembre 2008 è conforme alle norme che ne disciplinano i criteri di redazione richiamati in nota integrativa; esso pertanto è redatto con chiarezza e rappresenta in modo veritiero e corretto la situazione patrimoniale e finanziaria e il risultato economico della Fondazione.
4. Si richiama l'attenzione sulle seguenti informazioni fornite dagli amministratori nella nota integrativa:
 - a. i criteri di valutazione adottati per la redazione del bilancio sono conformi a quelli previsti dal Regolamento nel rispetto della vigente normativa civilistica e secondo i principi contabili enunciati dall'O.I.C., per quanto applicabili nella fattispecie. Il principio solidaristico, secondo cui la Fondazione gestisce la previdenza degli associati, comporta l'adozione del sistema contabile della ripartizione;

- b. con riferimento alla voce "Altri titoli" iscritta in bilancio tra le immobilizzazioni finanziarie, sebbene ad oggi questi non abbiano subito alcuna perdita in conto capitale, la Fondazione ha deciso di effettuare un accantonamento al "Fondo oscillazione valori mobiliari" di circa euro 400 milioni che rappresenta la prudentiale stima di perdita durevole di valore per effetto del negativo andamento del mercato finanziario registrato nel corso dell'esercizio.

Roma, 11 giugno 2009

Reconta Ernst & Young S.p.A.



Mauro Ottaviani
(Socio)

BILANCIO CONSUNTIVO

BILANCIO CONSUNTIVO DELL'ESERCIZIO 2008

La struttura ed il contenuto del Bilancio

Il Bilancio consuntivo al 31/12/2008 è stato redatto in base alla normativa civilistica in ottemperanza degli artt.2423 e successivi, così come modificati e integrati dalle disposizioni emanate dalla IV^a Direttiva CEE e dalla riforma del diritto societario (D.lgs 6/03 e successive modificazioni).

Le norme sopracitate regolamentano la redazione del Bilancio d'esercizio stabilendo in modo rigoroso i prospetti che lo compongono e lo accompagnano, il contenuto e i criteri di valutazione.

L'impostazione generale del bilancio è finalizzata al rispetto dei principi basilari di chiarezza, veridicità e correttezza nell'esposizione delle singole poste, tenendo nella dovuta considerazione le finalità pubblicistiche dell'Ente anche se svolte in ambito privatistico.

Il Bilancio consuntivo 2008 presenta i seguenti risultati:

Ricavi	€	2.531.845.635
Costi	€	1.855.876.105
Utile d'esercizio	€	<u>675.969.530</u>

Di conseguenza, il patrimonio netto si modifica come segue:

Riserva legale (art.1 c. 4 Dlg. 509/94)	€	8.316.999.849
Utile dell'esercizio	€	675.969.530
Totale	€	<u>8.992.969.379</u>

Al 31 dicembre 2008 il patrimonio netto dell'Ente è incrementato del 8,13% rispetto a quello esistente al 31 dicembre 2007.

Il patrimonio, oltre ad esercitare un ruolo fondamentale nell'assicurare il mantenimento degli equilibri economico - finanziari, costituisce la fonte principale della solvibilità dell'Ente e, per gli iscritti, rappresenta una garanzia suppletiva per l'erogazione dei trattamenti previdenziali.

Analisi sul risultato della gestione

Le entrate contributive della gestione corrente per tutti i Fondi di Previdenza sono aumentate del 4,12% circa rispetto all'esercizio precedente, mentre le spese complessive per prestazioni previdenziali registrano un aumento del 4,33% circa.

Tra le entrate contributive, se si considerano i proventi straordinari, la percentuale di incremento sale al 15,55% rispetto all'esercizio 2007, soprattutto per quanto riguarda il Fondo della libera professione Quota B del Fondo di Previdenza Generale a seguito dell'attivazione della procedura di incrocio dei dati in possesso della Fondazione con quelli dell'Anagrafe Tributaria, nonché alla diversa rilevazione contabile dei contributi versati nei Fondi Speciali, essendo stata attuata puntualmente anche per tali incassi il principio della competenza.

Per quanto riguarda la gestione patrimoniale, la contrazione dei proventi per fitti e recuperi spese, che ammontano a complessivi € 130.071.564, con un decremento di circa il 10,45% rispetto al risultato della gestione 2007, è dovuta alla vendita di cespiti oggetto dell'operazione di spin-off.

I risultati complessivi del bilancio consuntivo sono così suddivisi:

Ricavi da gestione previdenziale:

▪ Contributi	€	1.852.057.183	
▪ Entrate straordinarie	€	223.716.731	
▪ Totale entrate previdenziali	€	2.075.773.914	

Uscite per prestazioni previdenziali:

▪ Prestazioni	€	1.023.039.839	
▪ Uscite straordinarie	€	3.415.021	
▪ Totale spese previdenziali	€	1.026.454.860	
▪ Avanzo gestione previdenziale	€	1.049.319.054	

Gestione non previdenziale:

▪ Altri ricavi e proventi	€	456.071.721	
▪ Altri costi e oneri	€	- 829.421.245	
▪ Differenza	€	- 373.349.524	
▪ Totale avanzo	€	675.969.530	

Il risultato risente principalmente del prudenziale accantonamento di circa 400 milioni di euro effettuato a copertura dell'eventuale rischio di perdita di valore dei titoli immobilizzati in considerazione dell'andamento negativo dei mercati finanziari. E' da tener presente che la voce esprime una quantificazione del rischio e non un onere consolidato. A tal proposito è utile far presente che lo stesso valore è suscettibile di riduzione parziale o totale qualora i mercati riscontrino una ripresa nel corso del 2009 ovvero negli anni successivi.

Rimane peraltro costante l'impegno e l'attenzione dell'Ente ad individuare idonee misure di rafforzamento della stabilità finanziaria delle gestioni, ancor più a seguito della disposizione della legge finanziaria 2007 che ha ampliato a trenta anni l'arco temporale in cui la stabilità va ricondotta.

Si sottolinea il consistente incremento dei versamenti del 2% a carico delle società professionali mediche e odontoiatriche e delle società di capitali che operano in regime di accreditamento con il Servizio Sanitario Nazionale, introdotto dall'art. 1 comma 39 della legge 23.8.2004 n. 243. L'incremento è da ricondurre, esclusivamente, al maggior numero di professionisti beneficiari della contribuzione di cui alla citata legge n. 243/2004, determinatosi a seguito del positivo evolversi del contenzioso giudiziario e dell'attività di sollecito svolta in via amministrativa.

Investimenti patrimoniali – Valutazione e politiche di gestione del rischio

Attività mobiliari

Per quanto riguarda gli investimenti patrimoniali, anche nel 2008 il peso delle attività mobiliari è cresciuto sensibilmente, mentre non è stato possibile concludere durante l'esercizio le iniziative di investimento nel settore immobiliare, che richiedono indubbiamente tempi lunghi di ricerca, individuazione, selezione, approntamento di complessi strumenti tecnico-giuridici e contrattuali.

Si riporta qui di seguito la rappresentazione complessiva del patrimonio da reddito, con l'indicazione percentuale di ciascun componente di esso, raffrontata con quella dell'esercizio precedente, considerando le quote di partecipazione in società e fondi immobiliari facenti parte dell'asset immobiliare in largo senso inteso.

	2008	%	2007	%
Attività immobiliari	3.479.547.952	38,62	3.431.627.560	42,68
Immobili ad uso di terzi	2.251.173.035	24,99	2.443.903.551	30,40
Partecipazione in società e fondi immobiliari	1.228.374.917	13,63	987.724.009	12,28
Attività finanziarie	5.529.099.215	61,38	4.608.422.887	57,32
Immobilizzazioni finanziarie	3.226.642.282	35,82	2.812.945.540	34,99
Attività finanziarie che non costituiscono immobilizzazioni	1.339.700.046	14,87	1.163.221.814	14,47
Contratti di p.c.t.	199.999.798	2,22	299.999.445	3,73
Depositi vincolati	100.000.000	1,11		
Disponibilità liquide	662.757.089	7,36	332.256.088	4,13
Totale	9.008.647.167	100,00	8.040.050.447	100,00

La suesposta tabella riguarda solo il patrimonio da reddito, e non tiene conto quindi dei fabbricati ad uso della Fondazione, dei terreni, dei fabbricati in corso di costruzione e delle migliorie anche essi iscritti, per complessivi € 137.522.690, tra le immobilizzazioni materiali quali cespiti patrimoniali.

Di contro, tra le attività finanziarie sono compresi anche i contratti di pronti contro termine, i depositi vincolati e le disponibilità liquide, per complessivi € 962.756.534, che, pur produttivi di reddito, non costituiscono ancora veri e propri investimenti mobiliari. Considerando tali voci,

rispettivamente in aggiunta ed in detrazione, la ripartizione degli investimenti patrimoniali porrebbe quelli immobiliari al 44,20% e quelli mobiliari al 55,80% del totale.

Gli investimenti mobiliari, comprensivi delle partecipazioni in società e in fondi immobiliari, si sono incrementati di € 830.323.862 rispetto al precedente esercizio e ammontano, al 31.12.08, complessivamente tra attività finanziarie immobilizzate e non, e senza considerare l'importo di € 213.949.793 relativo a mutui e prestiti, ad € 5.580.798.329, così suddivisi:

GESTIONI PATRIMONIALI		INVESTIMENTI DIRETTI	
Gestioni patrimoniali mobiliari	629.639.267	Titoli obbligazionari	3.273.637.319
Gestioni patrimoniali in fondi	115.098.907	O.i.c.v.m. (fondi e sicav)	220.009.712
		Contratti assicurativi	28.022.938
		Azioni	799.350
		Partecipazioni in fondi di private equity	85.215.918
		Partecipazioni in società e fondi immobiliari	1.228.374.917
Totale	744.738.174		4.836.060.154

Nell'ambito delle partecipazioni, si è data nell'esercizio autonoma rilevanza a quelle possedute dall'Ente in Società e fondi immobiliari che, pur essendo tecnicamente strumenti o immobilizzazioni finanziarie, fanno parte in sostanza della esposizione dell'Ente al rischio immobiliare e possono quindi essere appropriatamente riferiti all'asset immobiliare in largo senso inteso.

Per quanto riguarda le gestioni patrimoniali, la quota di portafoglio affidata a gestori esterni è diminuita di circa il 18% rispetto all'esercizio precedente. Nel corso del 2008, sono stati conferiti al patrimonio gestito € 50.000.000 per l'apertura di una nuova gestione e contestualmente ritirati circa € 145.000.000 per la chiusura di due gestioni patrimoniali.

Nei primi mesi dell'anno, infatti, l'Ente ha proceduto all'apertura di una nuova gestione in fondi conferendo ad Alpi Sim 50.000.000 di euro ed alla chiusura di 2 gestioni in fondi: GDP Sim (€ 70.800.000) ed Axa Sim (€ 74.332.293).

La decisione di chiudere le due gestioni è stata presa perché i risultati ottenuti non sono stati ritenuti soddisfacenti sulla base dei criteri adottati dall'Ente e nell'ambito del sistema di "premio-penalità", in base al quale le gestioni più meritevoli vengono premiate con nuovi conferimenti mentre quelle meno performanti con prelevamenti e chiusure.

Al 31 dicembre 2008 le gestioni patrimoniali in essere sono in tutto quattordici, di esse, dodici sono gestioni patrimoniali mobiliari e due sono gestioni patrimoniali in fondi.

Il patrimonio totale affidato alle gestioni ammonta, al 31 dicembre 2008, ad € 744.738.174.

In osservazione del criterio di prudenza dettato dal codice civile, il patrimonio non comprende la plusvalenza derivante dal confronto tra il valore di carico dei titoli in bilancio ed il loro valore di

mercato, che ammonta a complessivi € 14.343.278. Il patrimonio delle gestioni patrimoniali, se si considerassero tali maggiori valori, sarebbe quindi pari ad € 759.081.452.

Le attività finanziarie totali (comprehensive delle partecipazioni in società e fondi immobiliari, dei contratti di pronti contro termine, della liquidità e dei mutui e prestiti erogati) ammontano ad € 6.757.471.132.

I valori medi di tali attività hanno prodotto una redditività lorda pari al -10,91%, al netto degli oneri di gestione pari al -10,97%, ed al netto anche delle imposte del -11,20%.

Il controllo dell'andamento delle gestioni patrimoniali mobiliari e in fondi viene effettuato dall'Ente sia a livello interno tramite i propri uffici, sia sulla base dei rapporti trimestrali "Valutazione delle Performance" prodotti dalla società di consulenza Mangusta Risk Uk ltd., la quale effettua il monitoraggio delle gestioni patrimoniali mobiliari attraverso l'analisi e la valutazione di diversi parametri di rischio-redditività.

Trimestralmente viene effettuata la valutazione di ogni gestione sulla base dell'analisi di alcuni parametri finanziari, i quali forniscono indicazione dei seguenti aspetti: redditività, rischio assoluto, rischio relativo, aderenza al benchmark di riferimento, redditività per unità di rischio, tendenza generale.

Gli stessi indicatori vengono poi utilizzati per effettuare un'analisi della "gestione ENPAM", ossia per valutare l'andamento delle gestioni patrimoniali nel loro insieme come se esse costituissero un'unica gestione.

Il decremento della consistenza del portafoglio gestito è dipeso non solo dai prelievi derivanti dalle gestioni chiuse ma anche dalla eccezionale situazione d'instabilità dei mercati finanziari iniziata nel secondo semestre 2007 con la crisi dei mutui subprime.

Le problematiche del settore immobiliare hanno travolto il settore finanziario e contagiato progressivamente tutti i settori industriali, fino a minare la fiducia dei consumatori e la loro propensione agli acquisti.

A dimostrazione del particolare momento storico, le principali Banche Centrali e i Governi dei vari paesi, hanno provveduto ad assicurare ai mercati un alto livello di liquidità evitando casi di vere e proprie crisi strutturali, ed hanno diminuito significativamente i tassi d'interesse in modo da rendere più appetibili gli investimenti societari.

L'intervento da parte dei Governi dei vari Paesi è stato incentrato, in taluni casi, al vero e proprio salvataggio di importanti realtà finanziarie con acquisizione di quote societarie e, in generale alla predisposizione di piani di sviluppo attraverso la programmazione di nuove infrastrutture ed investimenti pubblici.

Si può sicuramente affermare che la crisi in corso è per certi aspetti paragonabile addirittura a quella degli anni 30 e degli anni 70, anche se a differenza delle precedenti i Governi e le Banche Centrali sono intervenuti prontamente ed in maniera concordata per arginare gli effetti di un ulteriore deterioramento della fiducia dei consumatori e delle imprese.

I mercati azionari chiudono il 2008 in territorio fortemente negativo, i maggiori indici mondiali hanno registrato perdite che vanno dal 40% al 50% con in testa l'indice italiano S&P Mib che ha lasciato il -49.5%.

Anche i principali paesi emergenti chiudono il 2008 con forti perdite.

Differente, invece, l'andamento dei mercati obbligazionari governativi che hanno registrato, a seguito dell'abbassamento generalizzato dei tassi di interesse un incremento positivo dei corsi dei titoli a reddito fisso.

Da rilevare infine il comportamento dei titoli obbligazionari cosiddetti corporate, cioè emessi dalle società. Tali titoli hanno subito una forte crisi di liquidabilità con un significativo deprezzamento dei corsi, a causa del peggioramento delle valutazioni delle società emittenti e di un clima di sfiducia e di avversione al rischio che ha determinato una quasi totale assenza di soggetti compratori.

Sul fronte valutario, leggero recupero del dollaro statunitense sull'euro con un recupero del 4% rispetto all'anno precedente, mentre significativa è stata la performance dello YEN giapponese in rialzo sull'euro di oltre il 22%. Al contrario la sterlina inglese ha subito un deprezzamento rispetto all'euro del 30% nel corso del 2008.

In un contesto di recessione tanto marcata non potevano mancare le oscillazioni delle materie prime, in particolare il petrolio che dai 96 \$ al barile di inizio anno, ha toccato valori massimi pari a 145 \$, per poi precipitare ai minimi di fine anno intorno ai 40 \$.

Il portafoglio gestito dall'Ente, anche in situazioni di mercato piuttosto difficili, ha comunque dimostrato di essere solido e ben strutturato, inevitabilmente la componente azionaria ha trascinato al ribasso quasi tutti i rendimenti delle gestioni che nel suo complesso hanno perso circa il 9%.

I criteri d'investimento relativi agli investimenti mobiliari continuano ad essere impostati secondo il principio della prudenza e sulla base di parametri ben definiti che ne garantiscono il rispetto.

Il contenuto livello di rischio del patrimonio mobiliare è assicurato da un lato dalla sussistenza di determinati vincoli che ne regolano la gestione, dall'altro dallo svolgimento della continua attività di misurazione e controllo del livello di volatilità da parte della società di consulenza Mangusta Risk alla quale l'Ente ha affidato tale incarico.

La protezione del portafoglio dalla volatilità prodotta dalle oscillazioni dei mercati viene inoltre realizzata mediante il costante perseguimento dell'obiettivo della diversificazione delle attività mobiliari sia a livello di strumenti finanziari che di aree geografiche e settori di riferimento.

Le linee guida relative alla classificazione in bilancio dei titoli sono state definite negli scorsi esercizi sulla base delle norme contenute nei Principi Contabili e nel Codice Civile.

In base ai criteri definiti nelle linee guida, sono pertanto iscritti tra le immobilizzazioni finanziarie, nell'ambito dei titoli acquistati o sottoscritti direttamente dall'Ente, quindi non facenti parte delle gestioni patrimoniali:

- i titoli azionari facenti parte del comparto bancario ed assicurativo, quali le azioni della Banca Popolare di Sondrio attualmente presenti in bilancio;
- le partecipazioni dell'Ente in società dallo stesso costituite;
- le quote detenute dall'Ente di fondi di private equity;
- le polizze assicurative;
- le quote di fondi immobiliari;
- tutti i titoli di natura obbligazionaria destinati ad essere conservati in portafoglio.

Rientrano, invece, nell'ambito dell'attivo non immobilizzato, oltre a tutti i titoli e strumenti finanziari facenti parte delle gestioni patrimoniali mobiliari:

- i titoli di natura obbligazionaria sottoscritti a titolo di investimento a breve della liquidità;
- le quote di fondi comuni e sicav, inclusi gli ETF, acquisiti direttamente dall'Ente, che rappresentano strumenti tra i più trasparenti e liquidi del mercato finanziario.

Portafoglio investimenti mobiliari

INVESTIMENTI MOBILIARI IMMOBILIZZATI		INVESTIMENTI MOBILIARI NON IMMOBILIZZATI	
Investimenti diretti		Investimenti diretti	
Titoli obbligazionari	2.898.685.160	Titoli obbligazionari	374.952.159
Azioni	799.350	O.i.c.v.m.	220.009.712
Polizze assicurative	28.022.938	Gestioni patrimoniali mobiliari	
Partecipazioni in fondi di private equity	85.215.918	Gestioni patrimoniali mobiliari	629.639.269
Partecipazioni in società e fondi immobiliari	1.228.374.917	Gestioni patrimoniali in fondi	115.098.907
Totale	4.241.098.283	Totale	1.339.700.047

Totale portafoglio investimenti mobiliari € 5.580.798.330.

L'ottimizzazione della struttura del portafoglio mobiliare viene perseguita con l'ausilio della società di consulenza Mangusta Risk, la quale effettua l'analisi dell'Asset Allocation Tattica e, sulla base degli obiettivi definiti dall'Ente in termini di profilo di rischio-rendimento del portafoglio, elabora una proposta di Asset Allocation Strategica, soggetta all'approvazione dell'Ente.

L'Asset Allocation Strategica è l'analisi del portafoglio nel suo complesso (investimenti diretti e gestioni patrimoniali) volta a stabilire quali dovrebbero essere i pesi da attribuire alle diverse classi di investimento in base agli obiettivi di rischio-rendimento di lungo periodo stabiliti dall'Ente, l'Asset Allocation Tattica è l'effettiva distribuzione dei pesi di ogni classe d'investimento al momento dell'analisi.

Come si può rilevare dalla tabella esposta più avanti, al 31 dicembre 2008 l'Asset Allocation Tattica, confrontata con quella dell'anno precedente, appare tendenzialmente più divergente rispetto all'Asset Allocation Strategica. Nel corso dell'anno, a fronte della crisi dei mercati, l'Ente ha infatti definito un indirizzo di investimento orientato esclusivamente all'acquisizione di strumenti di tipo risk-free, che è stato attuato con l'acquisto di alcuni titoli governativi italiani, di un titolo di stato francese e di uno tedesco. Sono quindi aumentati i pesi della classe monetaria e obbligazionaria, la classe inflazione ha mantenuto un peso pressoché neutrale, mentre risulta accentuato il divario con i pesi dell'asset allocation strategica per le classi azionaria ed alternativi.

La scelta di questo indirizzo d'investimento è stata effettuata per fornire una maggiore protezione al portafoglio, ed ha un carattere contingente: quando l'economia ed i mercati finanziari manifesteranno certi ed evidenti segnali di ripresa, l'Ente tornerà a perseguire gli obiettivi di investimento dell'Asset Allocation Strategica.

L'efficienza del portafoglio è stata comunque mantenuta: l'Asset Allocation Tattica presenta un livello di volatilità attesa del 4,32% ed un rendimento atteso lordo del 5,36%; assumendo la struttura dell'Asset Allocation Strategica il portafoglio presenterebbe un livello di volatilità del 7,83% a fronte di un rendimento atteso lordo del 6,92%.

CLASSE	ASSET ALLOCATION TATTICA 31/12/2008	ASSET ALLOCATION TATTICA 31/12/2007	ASSET ALLOCATION STRATEGICA
MONETARIA	15,77%	8,88%	4,00%
OBBLIGAZIONARIA	58,85%	56,88%	42,00%
Titoli di Stato area Euro	15,65%	11,28%	7,00%
Titoli Societari area Euro	39,36%	40,92%	25,00%
Titoli di Stato Mondo (ex Euro)	0,86%	1,24%	2,50%
Titoli Societari area USA	1,99%	1,89%	3,50%
High Yield	0,99%	1,55%	4,00%
INFLAZIONE	5,86%	3,51%	5,00%
AZIONARIA	8,60%	18,75%	30,00%
Europa	5,03%	9,48%	12,00%
USA	1,72%	4,15%	9,00%
Pacifico	0,50%	2,02%	4,00%
Mercati emergenti	1,35%	3,11%	5,00%
ALTERNATIVI	10,92%	11,97%	19,00%

Attività immobiliare

Con riferimento al patrimonio immobiliare da reddito, nel corso del 2008 si è concluso l'apporto al Fondo "Social & Public Initiative – Fondo comune di investimento immobiliare speculativo di tipo chiuso" gestito dalla Pirelli & C. Real Estate Società di gestione del Risparmio S.p.a. dei seguenti immobili relativi al portafoglio commerciale: Novara Via San Francesco d'Assisi, Milano Via Manzoni e Firenze Piazza di Bellosguardo.

In data 31 luglio 2008 è stata conclusa la vendita alla Sogeat, conduttore che aveva esercitato il diritto di prelazione, del complesso alberghiero in Ischia Lacco Ameno per un corrispettivo di € 18.000.000. Le attività connesse con lo spin off commerciale possono, pertanto, dirsi concluse.

Relativamente allo spin off residenziale, nel 2008 sono stati ceduti immobili la cui vendita era iniziata nel 2007 ed ulteriori cespiti la cui cessione è stata deliberata dal C.d.A. del 27 giugno 2008.

Nella stessa seduta, il Consiglio di Amministrazione ha deliberato di rimandare le decisioni inerenti la cessione degli immobili siti in Latina - Via Eroi del Lavoro, Largo Giovanni XXIII e Piazzale Gorizia – e in Venaria Reale (TO) – Corso Puccini, Via Verga, Via Guicciardini – poiché le trattative hanno condotto alla formulazione di proposte da parte degli inquilini e dalle loro rappresentanze, ma non è ancora stato individuato il terzo soggetto che acquisti il libero e/o l'inventuto.

Il Consiglio di Amministrazione, nella seduta del 30 gennaio 2009 ha confermato la propria intenzione nel continuare il programma di dismissione, incaricando la Commissione per la gestione del Patrimonio a ricercare nuove misure da adottare per concludere le vendite.

Come programmato e descritto già nel precedente esercizio, l'Ente prosegue nell'utilizzo dello strumento del fondo immobiliare, che ha tra i suoi principali vantaggi la caratteristica di subire una minore pressione fiscale e che consente il rinvio della tassazione al momento di distribuzione dei dividendi o al rimborso finale delle quote.

Nel corso dell'anno 2008 il Consiglio di Amministrazione dell'Ente ha deliberato la sottoscrizione della totalità delle quote di nuova emissione con il versamento di € 246.236.613.

Attualmente il valore del Fondo è pari ad € 1.162.385.500 suddiviso in n. 2231 quote totalmente detenute dalla Fondazione. Nel mese di marzo 2009, in esecuzione della delibera del Consiglio di Amministrazione del 18/12/2008, sono state sottoscritte altre quote di nuova emissione per un ammontare pari ad € 26.852.188.

Il Fondo IPPOCRATE è gestito dalla First Atlantic Real Estate Società di Gestione del Risparmio S.p.A., iscritta all'Albo delle SGR tenuto dalla Banca d'Italia.

Tale società provvede a tutte le attività di gestione ed ha trasmesso il rendiconto di gestione al 31/12/2008.

I cespiti immobiliari hanno prodotto nell'esercizio 2008 una redditività lorda media del 5,28% (5,13 quella dell'esercizio precedente); la redditività al netto dei costi gestionali è pari a 3,75% (3,97 nel precedente esercizio) e quella al netto anche degli oneri fiscali è pari al 1,80% (1,79 nel precedente esercizio).

Informazioni concernenti l'ambiente ed il personale

La Fondazione, nell'espletamento della sua attività, non ha causato alcun danno all'ambiente e non ha ricevuto né sanzioni o pene inflitte per reati o danni ambientali.

Relativamente al personale va segnalato che non ci sono stati infortuni gravi sul lavoro che hanno comportato lesioni ai dipendenti iscritti nel libro matricola per i quali sia stata accertata una responsabilità aziendale, tantomeno non risultano addebiti in ordine a malattie professionali su dipendenti o ex dipendenti e cause di mobbing per cui la Fondazione sia stata dichiarata responsabile.

Inoltre, a fine anno 2008, in linea con il Programma di Legislatura 2005-2010, che in materia di Politiche per il Personale prevedeva come obiettivi irrinunciabili la promozione e l'affermazione, in tutti gli operatori, di un profondo senso di appartenenza, nonché in conformità a quanto deliberato dal Consiglio di Amministrazione nelle sedute del 21/7/2006, 13/7/2007 e 21/9/2007 sulla necessità di procedere allo sviluppo del personale dipendente della Fondazione al fine di puntare sulla valorizzazione del patrimonio umano, è stato deliberato l'affidamento alla Società Politecnos della realizzazione del Progetto di Ricerca e Sviluppo "INSIEME", rivolto a tutto il personale dirigente e non dirigente della Fondazione.

Il Progetto, che è in svolgimento dal mese di gennaio 2009, si occupa infatti di ricercare le criticità che inibiscono l'integrazione e di sviluppare le soluzioni che facilitino le relazioni tra il personale e tra il personale e gli assistiti.

Per quanto riguarda il 2008, sono comunque stati organizzati n. 69 Corsi di formazione/aggiornamento professionale per 245 partecipanti distribuiti tra i vari Dipartimenti e Servizi.

Per fornire qualche dato numerico sulle risorse umane della Fondazione nella sua interezza va detto che nel 2008 si sono verificate n. 8 cessazioni di rapporti di lavoro (di cui 1 relativa a posizione dirigenziale) a fronte di n. 2 assunzioni a tempo determinato; i trasferimenti da un'unità organizzativa ad un'altra nel 2008 sono stati n. 140, comprensivi anche delle nuove assegnazioni all'interno del ristrutturato Dipartimento della Previdenza; al 31/12/2008 il totale del personale era pari a n. 493 (di cui n. 13 in part-time), suddivisi nelle aree contrattuali come esposto nel prospetto che segue:

Dirigenti	n. 23
Quadri	n. 37
Ruoli Professionali	n. 16
Area A	n. 209
Area B	n. 178
Area C	n. 30
	<hr/>
	n. 493

Relativamente alla valutazione delle risorse umane, nel 2008 in tutto l'Ente si sono avuti n. 62 avanzamenti di carriera, di cui 10 hanno riguardato passaggi all'area "Quadri".

Infine, quanto alle ore di lavoro straordinario nell'anno 2008 si è registrata una diminuzione superiore al 7%.

Attività di ricerca e sviluppo

Per quanto riguarda l'attività di comunicazione con gli iscritti, un aspetto rilevante del percorso evolutivo riguarda il progetto di ristrutturazione del Servizio di Accoglienza Telefonica, che ha previsto la riorganizzazione del SAT di secondo livello; quest'ultimo è stato trasformato in ufficio di riferimento per gli Ordini dei Medici, generando così una corsia preferenziale per il contatto giornaliero degli Ordini verso la Fondazione. La fase predominante del percorso di ammodernamento consiste nell'istituzione del Call Center, composto da 9 risorse assunte tramite una selezione e formazione del personale.

Le ulteriori attività lavorative derivano dai gruppi interdipartimentali che, in collaborazione con i Servizi della Fondazione, hanno raggiunto gli obiettivi prefissati come di seguito illustrato:

Per quanto riguarda la Corrispondenza Interna/Esterna è stata progettata e realizzata da parte di un gruppo interno la nuova sezione del portale della Fondazione riguardante la modulistica relativa alle domande di riscatto e ricongiunzione, riorganizzando anche positivamente la sezione dedicata a tutto ciò che concerne le prestazioni assistenziali, attraverso la creazione di tre distinte sezioni fra loro interconnesse: Assistenza (notizie, regolamenti etc.), Modulistica (moduli vari per le richieste assistenziali) e Area riservata OO.MM.

Nel corso del 2008 si è continuato nello sviluppo delle attività relative al progetto di trasmissione informatizzata dei dati anagrafici degli iscritti da parte degli OO.MM.; il progetto, a cui è stato dato iniziale impulso di concerto con la FNOMCeO, ha l'obiettivo di garantire l'allineamento degli archivi anagrafici degli iscritti, nonché di acquisire con sistemi automatizzati le variazioni periodiche provenienti dagli stessi Ordini.

Un piano di lavoro che è stato avviato nel 2008 ed è ancora in piena fase di realizzazione è quello relativo alla trasmissione di tutti i dati che vengono richiesti dall'INPS – Casellario degli Attivi. Fino ad oggi, per concretizzare tale progetto, l'Ente ha provveduto ad estrapolare ed a trasmettere al Casellario degli Attivi - con cadenza semestrale - i dati anagrafici e contributivi di tutti gli iscritti.

Fatti di rilievo intervenuti dopo la chiusura dell'esercizio

Non si segnalano fatti o eventi conosciuti ed intervenuti dopo la chiusura dell'esercizio, che abbiano avuto un impatto rilevante sulla formazione del bilancio.

In attuazione alle novità introdotte dal D.lgs 2 febbraio 2007 n. 32, che modificano l'art. 2428 del Codice Civile relativamente alla relazione sulla gestione, di seguito vengono riportati i prospetti relativi all'analisi della situazione reddituale e della situazione finanziaria della Fondazione al 31 dicembre 2008.

ANALISI DELLA SITUAZIONE REDDITUALE

1) Trend del Valore della produzione e del risultato prima delle imposte

	Eserc.2006	Eserc. 2007	Eserc. 2008
Valore della produzione	1.799.805.173	1.925.502.828	1.982.345.476
Risultato prima delle imposte	841.814.506	967.709.310	706.671.710

2) Schema di conto economico secondo il criterio della pertinenza gestionale

Ricavi delle entrate contributive (RV)	1.852.057.183
Produzione interna	-
VALORE DELLA PRODUZIONE OPERATIVA (VP)	1.852.057.183
Costi esterni operativi	1.094.610.211
VALORE AGGIUNTO (VA)	887.735.265
Costi del personale (Cp)	-30.355.745
MARGINE OPERATIVO LORDO (MOL)	857.379.520
Ammortamenti e accanton. (Am e Ac)	41.385.687
RISULTATO OPERATIVO (RO)	685.705.540
Risultato dell' Area Accessoria	119.029.007
Risultato dell' Area Finanz. (al netto degli oneri finanziari)	-438.192.054
EBIT NORMALIZZATO	366.542.493
Risultato dell' Area straordinaria	340.129.217
EBIT INTEGRALE	647.189.352
Oneri finanziari (Of)	59.482.358
RISULTATO LORDO (RL)	706.671.710
Imposte sul reddito	30.702.180
RISULTATO NETTO	675.969.530

3) Schema di risultati di area e margini intermedi di reddito

MARGINE OPERATIVO LORDO (MOL)	857.379.520
RISULTATO OPERATIVO (RO)	685.705.540
EBIT NORMALIZZATO	366.542.493
EBIT INTEGRALE	647.189.352

ANALISI DELLA SITUAZIONE FINANZIARIA**1) Indicatori di finanziamento delle Immobilizzazioni**

Margine Primario di Struttura	2.744.927.610
Quoziente Primario di Struttura	1,44
Margine Secondario di Struttura	2.779.267.771
Quoziente Secondario di Struttura	1,45

2) Indici sulla struttura dei finanziamenti

Quoziente di Indebitamento complessivo	1,04
Quoziente di Indebitamento finanziario complessivo	-

Altri indicatori non finanziari

Sempre in attuazione al disposto dell'art. 2428 del codice civile, modificato dal D.lgs 32/2007, si riportano prospetti di indicatori non finanziari per una migliore comprensione dell'attività istituzionale della Fondazione.

RAPPORTO ISCRITTI/PENSIONATI

Fondo di Previdenza	n. iscritti attivi	n. pensionati			Rapporto Iscritti / Pensionati
		Medici	Superstiti	Totale	
F. Generale Q.A.	342.260	45.913	36.588	82.501	4,15
F. Libera Professione	137.888	17.056	5.847	22.903	6,02
F. Medicina Generale	69.452	11.778	13.753	25.531	2,72
F. Ambulatoriali	16.737	5.673	5.824	11.497	1,46
F. Specialisti	4.867	2.951	3.175	6.126	0,79

* di cui n. 883 convenzionati *ad personam* e n. 3.984 ex art.1, comma 39, legge 243/2004

RAPPORTO CONTRIBUTI/PENSIONI

(dati espressi in milioni di euro)

FONDO	Contributi	Pensioni	Rapporto
	<i>a</i>	<i>b</i>	<i>(a/b)</i>
FONDO GENERALE QUOTA "A" (*)	356,41	164,35	2,17
FONDO DELLA LIBERA PROFESSIONE	285,27	31,54	9,04
FONDO MEDICI DI MEDICINA GENERALE	916,56	592,03	1,55
FONDO SPECIALISTI AMBULATORIALI	254,72	145,66	1,75
FONDO SPECIALISTI ESTERNI	23,46	37,05	0,63
TOTALI	1.836,42	970,63	1,89

(*) al netto dei contributi per indennità di maternità

RAPPORTO PATRIMONIO/PRESTAZIONI DI TUTTI I FONDI

(dati espressi in milioni di euro)

PATRIMONIO NETTO (riserva tecnica)	PENSIONI (in essere anno 1994)	RAPPORTO
8.993,00	418,46	21,49

Le riserve tecniche di cui all'articolo 1, comma 4, lettera c) del decreto legislativo n. 509 del 1994 sono riferite agli importi delle cinque annualità di pensione in essere per l'anno 1994.

Il rapporto, relativamente alle pensioni erogate nell'esercizio 2008, è pari a 9,26 a fronte del 8,90 dell'esercizio 2007.

In tutta l'attività dell'Ente ha come sempre contribuito in maniera preponderante l'impegno e la collaborazione della struttura, dal Direttore Generale ai Dirigenti e al personale tutto, a cui va il ringraziamento ed il riconoscimento del Consiglio di Amministrazione.

Un sentito ringraziamento il Consiglio di Amministrazione rivolge agli Ordini provinciali per la preziosa collaborazione prestata, al di là del concreto riconoscimento del contributo forfettario alle spese erogato nell'anno.

XVI LEGISLATURA - DISEGNI DI LEGGE E RELAZIONI - DOCUMENTI

STATO PATRIMONIALE 2008

				31.12.2008	31.12.2007	Variazioni
ATTIVO						
A)	CREDITI VERSO SOCI PER VERSAMENTI ANCORA DOVUTI CON SEPARATA INDICAZIONE DELLA PARTE GIA' RICHIAMATA					
B)	IMMOBILIZZAZIONI			6.396.888.769	6.294.808.120	102.080.649
B) I	IMMOBILIZZAZIONI IMMATERIALI			1.605.483	1.017.866	587.617
B)	I	1	Costi di impianto e di ampliamento			
B)	I	2	Costi di ricerca, di sviluppo e di pubblicità			
B)	I	3	Diritti di brevetto industriale e diritti di utilizzazione opere dell'ingegno			
B)	I	4	Concessioni, licenze, marchi e diritti simili			
B)	I	5	Avviamento			
B)	I	6	Immobilizzazioni in corso e acconti:	936.528	505.392	431.136
			- Costi per implementazione nuovi progetti	2.400	2.400	
			- Software in corso di costruzione	934.128	502.992	
B)	I	7	Altre:	668.955	512.474	156.481
			- Software di proprietà e licenze d'uso	668.955	512.474	
B) II	IMMOBILIZZAZIONI MATERIALI			2.352.622.596	2.508.164.114	-155.541.518
B)	II	1	Terreni e fabbricati:	2.224.778.707	2.393.910.163	-169.131.456
			- Fabbricati ad uso della Fondazione	12.651.067	12.651.067	
			- Fondo ammortamento fabbricati ad uso della Fondazione	-4.118.234	-3.738.702	
			- Fabbricati ad uso di terzi	2.236.872.182	2.443.342.232	
			- Fondo svalutazione immobili	-34.936.457	-58.915.049	
			- Unità immobiliari	14.300.853	561.319	
			- Terreni edificabili	9.296	9.296	
B)	II	2	Impianti e macchinari:	2.436.753	2.469.658	-32.905
			- Impianti, macchinari e attrezzature	7.451.044	7.112.457	
			- Ammortamento impianti, macchinari e attrezzature	-5.645.333	-5.267.937	
			- Immobilizzazioni tecniche presso terzi	631.042	625.138	
B)	II	3	Attrezzature industriali e commerciali			
B)	II	4	Altri beni:	544.808	580.441	-35.633
			- Mobili e macchine d'ufficio	2.073.567	2.043.341	
			- Fondo ammortamento mobili e macchine d'ufficio	-1.654.687	-1.562.447	
			- Automezzi	257.598	238.413	
			- Fondo ammortamento automezzi	-131.670	-138.866	
B)	II	5	Immobilizzazioni in corso e acconti:	124.862.328	111.203.852	13.658.476
			- Fabbricati in corso di costruzione	117.726.510	102.953.510	
			- Migliorie	5.893.794	7.154.452	
			- Oneri accessori di costruzione	1.242.024	1.095.890	
B) III	IMMOBILIZZAZIONI FINANZIARIE			4.042.660.690	3.785.626.140	257.034.550
B)	III	1	Partecipazione in:	1.307.789.937	1.023.112.123	284.677.814
B)	III	1 a	imprese controllate	1.228.374.917	987.724.009	240.650.908
			- Partecipazioni in società e fondi immobiliari	1.228.374.917	987.724.009	
B)	III	1 b	imprese collegate			
B)	III	1 c	imprese controllanti			
B)	III	1 d	altre imprese	79.415.020	35.388.114	44.026.906
			- Partecipazioni in enti diversi	85.215.918	39.492.782	
			- Fondo svalutazione partecipazioni	-5.800.898	-4.104.668	
B)	III	2	Crediti:	241.395.425	237.226.911	4.168.514
B)	III	2 a	verso imprese controllate	180.000.000	180.000.000	
			- Mutui a società partecipate	180.000.000	180.000.000	
B)	III	2 b	verso imprese collegate			
B)	III	2 c	verso controllanti			
B)	III	2 d	verso altri	61.395.425	57.226.911	4.168.514
			- Polizze di assicurazione	28.022.938	24.955.697	
			- Fondo oscillazione valori mobiliari	-577.306	-1.176.143	
			- Mutui agli iscritti	11.465	11.465	
			- Mutui ai dipendenti	10.393.852	10.129.980	
			- Mutui agli OO. MM.	20.626.818	20.476.875	
			- Prestiti al personale ed ex dipendenti	2.886.781	2.798.578	
			- Depositi cauzionali	30.877	30.459	
B)	III	3	Altri titoli	2.493.475.328	2.525.287.106	-31.811.778
			- Altri titoli obbligazionari	2.898.685.160	2.534.280.813	
			- Fondo oscillazione valori mobiliari	-406.009.182	-9.793.057	
			- Azioni	799.350	799.350	
B)	III	4	Azioni proprie, con indicazione anche del valore nominale complessivo			

XVI LEGISLATURA - DISEGNI DI LEGGE E RELAZIONI - DOCUMENTI

STATO PATRIMONIALE 2008

		31.12.2008	31.12.2007	Variazioni	
C)		ATTIVO CIRCOLANTE	2.824.832.083	2.113.367.142	711.464.941
C)	I	RIMANENZE	0	0	0
C)	I 1	Materie prime, sussidiarie e di consumo			
C)	I 2	Prodotti in corso di lavorazione e semilavorati			
C)	I 3	Prodotti in corso su ordinazione			
C)	I 4	Prodotti finiti e merci			
C)	I 5	Acconti			
C)	II	CREDITI	822.374.948	617.889.240	204.485.708
C)	II 1	verso iscritti	388.594.086	192.998.845	195.595.241
		- Crediti viscritti	428.931.230	196.401.878	
		- Fondo svalutazione crediti	-40.337.144	-3.403.033	
C)	II 2	verso imprese controllate	3.160.111	24.863.563	-21.703.452
		- Crediti v/Enpam Real Estate srl	3.160.111	3.611.556	
		- Crediti v/Fondo Ippocrate	0	21.252.007	
C)	II 3	verso imprese collegate			
C)	II 4	verso imprese controllanti			
C)	II 4 bis	Crediti tributari	46.154.846	49.762.243	-3.607.397
C)	II 5	verso altri	384.465.905	350.264.589	34.201.316
		- Crediti v/Locataria di immobili	25.888.334	24.884.688	
		- Fondo svalutazione crediti	-11.526.226	-10.573.480	
		- Crediti v/Il personale	15.210	10.831	
		- Crediti v/INPS e altri enti previdenziali	3.036.376	1.594.030	
		- Crediti v/fornitori	45.580	26.972	
		- Crediti per fondo spese	0	2.911	
		- Crediti diversi	35.432.067	41.404.293	
		- Fondo svalutazione crediti	-12.816.092	-11.861.711	
		- Crediti v/Banche	44.390.858	4.776.610	
		- Depositi vincolati	100.000.000		
		- Contratti pronti contro termine	199.999.798	299.999.445	
C)	III	ATTIVITA' FINANZIARIE CHE NON COSTITUISCONO IMMOBILIZZAZIONI	1.339.700.046	1.163.221.814	176.478.232
C)	III 1	Partecipazioni in imprese controllate			
C)	III 2	Partecipazioni in imprese collegate			
C)	III 3	Partecipazioni in imprese controllanti			
C)	III 4	altre partecipazioni			
C)	III 5	azioni proprie, con indicazioni anche del valore nominale complessivo			
C)	III 6	altri titoli	1.339.700.046	1.163.221.814	176.478.232
		- Attività finanziarie non immobilizzate	1.319.864.751	1.127.996.865	
		- Conti di gestione del patrimonio mobiliare	19.835.295	35.224.949	
C)	IV	DISPONIBILITA' LIQUIDE	662.757.089	332.256.088	330.501.001
C)	IV 1	Depositi bancari e postali	662.672.158	332.107.589	330.564.569
		- Depositi bancari	648.703.558	313.913.293	
		- Depositi postali	55.147	25.941	
		- Amm. Delegati c/c gestioni	573.400	1.204.507	
		- Amm. Delegati c/c entrate	13.340.053	16.963.848	
C)	IV 2	Assegni			
C)	IV 3	Denaro e valori in cassa	84.931	148.499	-63.568
		- Cassa contanti	34.576	38.360	
		- Cassa valori	50.355	110.139	
D)		RATEI E RISCONTI	87.429.081	97.218.482	-9.789.401
		-Ratei attivi	28.263.669	37.904.040	
		-Risconti attivi	59.165.412	59.314.442	
		TOTALE ATTIVO	9.309.149.933	8.505.393.744	803.756.189
		PASSIVO			
A)		PATRIMONIO NETTO	8.992.969.379	8.316.999.849	675.969.530
A)	I	CAPITALE			
A)	II	RISERVA DA SOPRAPPREZZO DELLE AZIONI			
A)	III	RISERVE DI RIVALUTAZIONE	0	0	0
		- Riserva rivalutazione immobili	0	0	
A)	IV	RISERVA LEGALE	8.316.999.849	7.389.370.319	927.629.530
		- Riserva legale art.1 comma 4 sub C DLGS 509/94	8.316.999.849	7.389.370.319	
A)	V	RISERVE STATUTARIE			
A)	VI	RISERVA PER AZIONI PROPRIE IN PORTAFOGLIO			
A)	VII	ALTRE RISERVE			
A)	VIII	UTILI (PERDITE) PORTATI A NUOVO			
A)	IX	UTILE (PERDITA) DELL'ESERCIZIO	675.969.530	927.629.530	-251.660.000

XVI LEGISLATURA - DISEGNI DI LEGGE E RELAZIONI - DOCUMENTI

STATO PATRIMONIALE 2008

		31.12.2008	31.12.2007	Variazioni	
B)	FONDI PER RISCHI ED ONERI		21.701.869	22.667.229	-965.360
B) 1	Per trattamento di quiescenza e obblighi simili				
B) 2	Per imposte, anche differite		13.081.616	5.809.092	7.272.524
	- Fondo imposte	13.081.616		5.809.092	
B) 3	Altri		8.620.253	16.858.137	-8.237.884
	- Fondo rischi diversi	7.628.253		16.819.457	
	- Fondo oneri su fabbricati ceduti			0	
	- Fondo oneri futuri	992.000		38.680	
C)	TRATTAMENTO DI FINE RAPPORTO DI LAVORO SUBORDINATO		13.630.292	13.074.222	556.070
D)	DEBITI		280.790.085	149.962.714	130.827.371
D) 1	Obbligazioni				
D) 2	Obbligazioni convertibili				
D) 3	Debiti verso soci per finanziamenti				
D) 4	Debiti verso banche		105.847.793	552.545	105.295.248
D) 5	debiti verso altri finanziatori				
D) 6	Acconti		1.851.212	2.820.000	-968.788
	- Acquirenti c/caparre	1.851.212		2.820.000	
D) 7	Debiti verso fornitori		24.874.713	22.160.340	2.714.373
D) 8	Debiti rappresentati da titoli di credito				
D) 9	Debiti verso imprese controllate				
D) 10	Debiti verso imprese collegate				
D) 11	Debiti verso controllanti				
D) 12	Debiti tributari		55.839.154	66.315.402	-10.476.248
D) 13	Debiti verso istituti di previdenza e di sicurezza sociale		1.133.224	1.085.745	47.479
D) 14	Altri debiti		91.243.989	57.028.682	34.215.307
	- Debiti v/iscritti	22.988.556		15.942.766	
	- Debiti v/locatari	12.664.851		12.760.050	
	- Debiti v/il personale	2.802.079		2.774.828	
	- Debiti v/amministratori e sindaci	267.340		138.887	
	- Altri	52.521.163		25.412.151	
E)	RATEI E RISCONTI		58.308	2.689.730	-2.631.422
	-Ratei passivi	46.163		2.689.730	
	-Risconti passivi	12.145		0	
TOTALE PASSIVO			9.309.149.933	8.505.393.744	803.756.189
CONTI D'ORDINE:			375.361.233	271.666.381	103.694.852
	- Immobilizzazioni da acquistare		188.292.549	79.933.103	108.359.446
	- Mutui attivi da concedere		46.808.228	47.000.000	-191.772
	- Beni di terzi in cauzione/garanzia		140.260.456	144.733.278	-4.472.822

XVI LEGISLATURA - DISEGNI DI LEGGE E RELAZIONI - DOCUMENTI

CONTO ECONOMICO 2008

		31.12.2008	31.12.2007	Variazioni
A)	VALORE DELLA PRODUZIONE			
A) 1	RICAVI DELLE ENTRATE CONTRIBUTIVE	1.982.345.476	1.925.502.828	56.842.648
A) 5	ALTRI RICAVI E PROVENTI	130.288.293	146.699.000	-16.410.707
A) 5	- Proventi patrimoniali	130.071.564	145.245.962	
A) 5 bis	- Altri ricavi e proventi	216.729	1.453.038	
B)	COSTI DELLA PRODUZIONE	1.177.610.929	1.137.355.087	40.255.842
B) 7	PER SERVIZI:	1.093.183.686	1.050.015.578	43.168.108
B) 7 a	per prestazioni istituzionali	1.023.039.839	980.536.781	42.503.058
B) 7 b	per servizi:	15.218.783	14.638.690	580.093
	- Acquisti	493.833	409.674	
	- Pulizia, vigilanza, premi ass.ni	838.798	781.073	
	- Manutenz.locali e relativi impianti della Sede	965.891	1.095.947	
	- Utenze	948.012	868.228	
	- Prestazioni professionali	1.213.201	1.273.380	
	- Spese per servizi	6.657.269	6.416.725	
	- Spese per gli Organi dell'Ente	4.081.779	3.793.663	
B) 7 c	per i fabbricati da reddito	54.925.064	54.840.107	84.957
B) 8	PER GODIMENTO DI BENI DI TERZI	1.426.525	1.364.961	61.564
B) 9	PER IL PERSONALE:	30.355.745	30.420.338	-64.593
B) 9 a	salari e stipendi	20.531.871	20.614.515	-82.644
	- Stipendi e altre competenze fisse	14.945.088	14.748.941	
	- Straordinari	759.083	818.125	
	- Indennita' e rimborso spese per missioni	324.225	402.656	
	- Competenze accessorie diverse	4.198.900	4.163.434	
	- Incentivo post pensionam. L. 243/04	0	83.854	
	- Compensi per collaborazioni	304.575	397.505	
B) 9 b	oneri sociali	5.473.312	5.535.954	-62.642
	- Oneri previdenziali e assistenziali	5.115.095	5.184.848	
	- Contributi al fondo di previdenza complementare	316.510	302.280	
	- Contributi di solidarieta' Dlgs. 124/93 art. 12	31.652	30.220	
	- Oneri previdenziali gestione separata INPS	10.055	18.606	
B) 9 c	trattamento di fine rapporto	1.856.466	1.812.589	43.877
	- Indennita' di fine rapporto	1.825.875	1.783.839	
	- Indennita' di fine rapporto di collaborazione	30.591	28.750	
B) 9 d	trattamento di quiescenza e simili	1.296.597	1.275.022	21.575
	- Indennita' integrativa speciale	286.036	287.994	
	- Pensioni ex FPI (L.144 art.14 comma 4 del 17.5.99)	1.010.561	987.028	
B) 9 e	altri costi	1.197.499	1.182.258	15.241
	- Premi di assicurazione	133.476	118.383	
	- Interventi assistenziali	302.662	285.448	
	- Buoni pasto	462.214	464.060	
	- Corsi di aggiornamento per il personale	86.725	102.780	
	- Altri oneri di personale	169.041	167.708	
	- Rimborsi di spese	1.945	4.088	
	- Acquisto vestiario e divise per commessi	41.436	39.791	
B) 10	AMMORTAMENTI E SVALUTAZIONI:	40.386.060	32.001.076	8.384.984
B) 10 a	ammortamento delle immobilizzazioni immateriali	250.908	254.560	-3.652
B) 10 b	ammortamento delle immobilizzazioni materiali	1.070.965	1.155.385	-84.420
	- Ammortamento fabbricati della sede	379.532	379.532	
	- Ammortamento mobili e macchine d'ufficio	92.241	121.162	
	- Ammortamento impianti, macchinari ed attrezzature	560.832	621.900	
	- Ammortamento automezzi	38.360	32.791	
B) 10 c	altre svalutazioni delle immobilizzazioni	0	27.478.248	-27.478.248
	- Assegnazioni al fondo svalutazione immobili	0	27.478.248	
B) 10 d	svalutazioni dei crediti compresi nell'attivo circolante e delle disponibilita' liquide	39.064.187	3.112.883	35.951.304
	- Assegnazioni al fondo svalutazione crediti	39.064.187	3.112.883	
B) 12	ACCANTONAMENTI PER RISCHI	7.627	10.606.920	-10.599.293
B) 13	ALTRI ACCANTONAMENTI	992.000	38.680	953.320
	- Accantonamenti oneri futuri	992.000	38.680	
B) 14	ONERI DIVERSI DI GESTIONE	11.259.286	12.907.534	-1.648.248
	- I.C.I.	11.061.328	12.706.663	
	- Altri tributi locali	107.239	94.389	
	- Sanzioni e pene pecuniarie	53.484	61.066	
	- Imposte sugli autoveicoli	2.544	2.491	
	- Altre imposte e tasse	34.691	42.925	
DIFFERENZA TRA VALORE E COSTI DELLA PRODUZIONE (A - B)		804.734.547	788.147.741	16.586.806

XVI LEGISLATURA - DISEGNI DI LEGGE E RELAZIONI - DOCUMENTI

CONTO ECONOMICO 2008

		31.12.2008		31.12.2007		Variazioni
C)	PROVENTI E ONERI FINANZIARI					
C) 15	PROVENTI DA PARTECIPAZIONI		18.808.555		21.252.007	-2.443.452
C) 15 a	In imprese controllate					
C) 15 b	In imprese collegate					
C) 15 c	Altre partecipazioni		18.808.555		21.252.007	-2.443.452
	- Dividendi delle partecipazioni	18.808.555		21.252.007		
C) 16	ALTRI PROVENTI FINANZIARI:		146.391.988		176.917.932	-30.525.944
C) 16 a	da crediti iscritti nelle immobilizzazioni che non costituiscono partecipazioni		5.777.078		6.197.623	-420.545
	- Interessi sui mutui concessi agli iscritti	0		18		
	- Interessi sui mutui concessi a societa'	3.600.000		3.600.000		
	- Interessi sui mutui concessi agli ordini dei medici	1.020.981		914.956		
	- Rivalutazione polizze	712.727		1.279.236		
	- Interessi sui prestiti al personale	443.370		403.413		
C) 16 b	da titoli iscritti nelle immobilizzazioni che non costituiscono partecipazioni		66.736.492		90.571.625	-23.835.133
	- Interessi ed altri frutti dei titoli immobilizzati	66.256.839	0	90.571.625		
	- Scarti positivi su titoli immobilizzati	479.653		0		
C) 16 c	da titoli iscritti nell'attivo circolante che non costituiscono partecipazioni		53.505.421		70.080.652	-16.575.231
	- Interessi, premi ed altri frutti dei titoli	35.590.722		31.340.563		
	- Dividendi su titoli azionari e premi su derivati	2.784.725		3.709.701		
	- Scarti positivi	1.397.700		1.388.153		
	- Proventi da negoziazione di titoli	13.732.274		33.642.235		
C) 16 d	proventi diversi dai precedenti		20.372.997		10.068.032	10.304.965
	- Interessi su depositi bancari e sui c/c postali	20.072.030		9.734.835		
	- Interessi attivi di mora	167.266		142.314		
	- Altri interessi e proventi finanziari	133.701		190.883		
C) 17	INTERESSI E ALTRI ONERI FINANZIARI		62.429.803		34.238.384	28.191.419
	- Imposte ritenute alla fonte	18.373.542		20.623.157		
	- Oneri finanziari	44.056.261		13.615.227		
C) 17 bis	UTILI E PERDITE SU CAMBI		2.947.445		251.622	2.695.823
	- Differenze attive su cambi	8.766.235		474.817		
	- Differenze passive su cambi	-5.818.790		-223.195		
	TOTALE (15+16-17+ -17bis)		105.718.185		164.183.177	-58.464.992
D)	RETTIFICHE DI VALORE DI ATTIVITA' FINANZIARIE					
D) 18	RIVALUTAZIONI:		4.582.550		6.837.200	-2.254.650
D) 18 a	di partecipazioni		849.406		0	849.406
D) 18 b	di immobilizzazioni finanziarie che non costituiscono partecipazioni	0		0		
D) 18 c	di titoli iscritti all'attivo circolante che non costituiscono partecipazioni		3.733.144		6.837.200	-3.104.056
D) 19	SVALUTAZIONI:		548.492.789		24.230.561	524.262.228
D) 19 a	di partecipazioni		3.132.297		2.812.838	319.459
D) 19 b	di immobilizzazioni finanziarie che non costituiscono partecipazioni		400.000.000		10.610.698	389.389.302
D) 19 c	di titoli iscritti all'attivo circolante che non costituiscono partecipazioni		145.360.492		10.807.025	134.553.467
	TOTALE DELLE RETTIFICHE (18-19)		-543.910.239		-17.393.361	-526.516.878
E)	PROVENTI E ONERI STRAORDINARI					
E) 20	PROVENTI		370.950.831		50.537.619	320.413.212
E) 20 a	- Plusvalenze derivanti dall'alienazione di beni immobili	136.238.202		21.462.403		
E) 20 b	- Altri proventi straordinari	234.712.629		29.075.216		
E) 21	ONERI		30.821.614		17.765.866	13.055.748
E) 21 a	- Perdite derivanti dall'alienazione di beni immobili	0		7.649.650		
E) 21 b	- Altri oneri straordinari	30.821.614		10.116.216		
	TOTALE DELLE PARTITE STRAORDINARIE (20-21)		340.129.217		32.771.753	307.357.464
	RISULTATO PRIMA DELLE IMPOSTE (A-B+C+ -D+ -E)		706.671.710		967.709.310	-261.037.600
E) 22	IMPOSTE SUL REDDITO DELL'ESERCIZIO		30.702.180		40.079.780	-9.377.600
E) 23	UTILE / PERDITA DELL'ESERCIZIO		675.969.530		927.629.530	-251.660.000

NOTA INTEGRATIVA

Struttura del Bilancio di esercizio

Il Bilancio Consuntivo al 31/12/2008 è stato redatto in base alla normativa civilistica in ottemperanza degli artt. 2423 e successivi del Codice Civile ed è predisposto in base ai principi contabili redatti dai Consigli Nazionali dei Dottori Commercialisti e dei Ragionieri e revisionati dal documento OIC 1 (Organismo Italiano di Contabilità) per aggiornarli alle nuove disposizioni legislative relative alla riforma del diritto societario (D.lgs n 5 del 2003 e successive modificazioni).

In particolare il Bilancio si articola in tre parti strettamente connesse e costituenti un tutto inscindibile:

Lo Stato Patrimoniale

Il Conto Economico

La Nota Integrativa

ed è corredato dalla relazione del Consiglio di Amministrazione sulla gestione.

Sono stati inoltre introdotti, quale documenti integranti, il rendiconto finanziario dei flussi di cassa ed il rendiconto dei flussi totali (prospetto delle fonti e degli impieghi) che forniscono informazioni sulle variazioni della struttura finanziaria della Fondazione.

La nota integrativa, come lo stato patrimoniale e il conto economico, è stata redatta in unità di euro, senza cifre decimali, come previsto dall'art.16, comma 8 del Decreto Legislativo n. 213 del 1998 e dall'art. 2423, comma 5, del codice civile.

La valutazione delle voci è stata fatta secondo prudenza, nella prospettiva della continuazione dell'attività, in aderenza al principio di competenza economica. I criteri di valutazione adottati sono i medesimi utilizzati nell'esercizio precedente, dettati dall'art. 2426 del codice civile, e dai principi contabili suggeriti dal Consiglio Nazionale dei Dottori Commercialisti e dei Ragionieri, integrati dall'Organismo Italiano di Contabilità (O.I.C.) laddove non in contrasto con la natura solidaristica della gestione, considerando i rischi e le perdite di competenza anche se conosciuti dopo la chiusura dell'esercizio. In tal modo i valori di bilancio sono comparabili con quelli del bilancio precedente.

A garanzia dell'equilibrio economico-finanziario dell'Ente è da evidenziare:

- il rispetto delle norme di cui al Decreto Legislativo n. 509 del 30.6.1994 relativamente alla previsione della riserva legale. In particolare, la riserva legale risulta superiore alle 5 annualità delle pensioni in essere al 31.12.1994 (in conformità con quanto disposto dall'art. 1, 4° comma lettera c, del Decreto Legislativo n. 509 del 30.6.1994 e successive integrazioni);
- il confronto tra i dati risultanti dal Bilancio d'esercizio alla data del 31.12.2008 e quelli previsionali risultanti dagli ultimi Bilanci Tecnici disponibili (relativi al 31.12.2006) non evidenzia significativi disallineamenti in negativo tali da richiedere alla data odierna l'attuazione di azioni correttive. Va comunque attentamente monitorata la situazione del Fondo degli specialisti esterni, in particolare per quanto riguarda gli esiti positivi che finanziariamente già cominciano a manifestarsi e potrebbero conseguire dalla concreta e piena applicazione del contributo del 2% sul volume di affari delle società in qualsiasi forma costituite, come previsto dal comma 39 dell'art. 1 della legge 23 agosto 2004 n. 243 ma non ancora compiutamente attuato per la persistente resistenza delle società al puntuale rispetto dell'obbligo di legge.

La presente nota integrativa espone:

- Criteri di valutazione, principi contabili e principi di redazione del bilancio d'esercizio;

- Analisi e note di commento delle variazioni intervenute nella consistenza delle voci dello stato patrimoniale;
- Analisi delle voci del conto economico;
- Altre informazioni.

A norma del Decreto Legislativo n. 509 del 30.6.1994 il bilancio d'esercizio è sottoposto a revisione contabile e certificazione, svolta dalla Società Reconta Ernst & Young, a cui è stato rinnovato l'incarico triennale nel corso del 2006.

CRITERI DI VALUTAZIONE, PRINCIPI CONTABILI E PRINCIPI DI REDAZIONE DEL BILANCIO D'ESERCIZIO

ATTIVO

B) I - IMMOBILIZZAZIONI IMMATERIALI

Immobilizzazioni in corso e acconti e software di proprietà

Sono iscritte al prezzo di acquisto o di produzione comprensivo degli oneri di diretta imputazione; gli importi sono esposti al netto delle quote di ammortamento che, per ciò che riguarda i software acquisiti a titolo di godimento in licenza d'uso è effettuato a quote costanti ripartite in tre anni, periodo ritenuto rappresentativo della vita utile dei beni considerati. Sui software in corso di costruzione, trattandosi di beni in fase di implementazione, non si procede ad effettuare alcun ammortamento fino alla fase di produzione ed inserimento nel processo produttivo dello stesso.

B) II – IMMOBILIZZAZIONI MATERIALI

Sono iscritte al costo di acquisto o di produzione, comprensivo degli oneri accessori di diretta imputazione e delle manutenzioni aventi natura incrementativa. Gli ammortamenti imputati al conto economico sono calcolati in modo sistematico e costante sulla base di aliquote ritenute rappresentative della vita utile dei cespiti e le percentuali di ammortamento applicate corrispondono ai coefficienti stabiliti dal D.M. 31/12/88 del Ministero delle Finanze nella sezione "altre attività".

Fabbricati

A seguito della privatizzazione dell'Ente, nel 1997 il valore degli immobili venne rideterminato secondo i seguenti criteri:

- per gli immobili all'epoca accatastati, secondo la rendita attribuita;
- per gli immobili all'epoca non accatastati, secondo il valore definito ai fini dell'ultima rivalutazione di legge (n.413 del 1991) adeguato in base agli indici Istat;
- per gli immobili non accatastati all'epoca di più recente acquisizione, al valore di acquisto incrementato delle migliorie effettuate nei singoli anni.

I fabbricati ad uso della Fondazione sono ammortizzati con l'aliquota del 3% annuo.

Per i fabbricati ad uso di terzi l'Ente non procede ad alcun ammortamento in quanto il patrimonio immobiliare rappresenta l'investimento effettuato dalla Fondazione per far fronte ai propri impegni istituzionali e di conseguenza, relativamente a tali immobilizzazioni, vengono imputate al conto economico dell'esercizio tutte le spese di manutenzione di natura

ordinaria e straordinaria. Tale comportamento è confortato sia dal principio contabile n. 16 del 21.2.1996, paragrafo 5: "i fabbricati civili aventi carattere accessorio rispetto a quelli strumentali e indirettamente strumentali sono assimilabili ai fabbricati industriali e conseguentemente devono essere ammortizzati. I fabbricati civili rappresentanti un'altra forma di investimento possono non essere ammortizzati" In nota al paragrafo è riportato: "Tali beni rappresentano un investimento di mezzi finanziari effettuati da parte delle aziende in base a libere determinazioni degli organi aziendali competenti oppure in ossequio a norme di carattere statutario e/o di legge. In generale l'allocazione dei beni nella categoria degli immobili civili ne esclude una loro diretta utilità ai fini del processo produttivo svolto dall'impresa.". Inoltre, una ulteriore conferma della validità del comportamento si desume dal D. Lgs. del 9 aprile 1991 n. 127 che ha con l'art. 9, modificato l'art. 2426 del c.c. dove sono menzionati i criteri di valutazione. In tali criteri si enuncia che "il costo delle immobilizzazioni materiali e immateriali la cui utilizzazione è limitata nel tempo, deve essere sistematicamente ammortizzata" e quindi indirettamente viene ribadito il concetto della facoltà di non ammortizzare quegli immobili aventi carattere di investimento la cui utilità non si esaurisce nel tempo.

Si è provveduto all'iscrizione di un fondo di svalutazione per gli immobili in argomento che rappresenta il risultato del confronto effettuato tra il valore iscritto in bilancio e quello di mercato ottenuto con riferimento ai prezzi medi delle unità immobiliari riportati dall'Annuario Immobiliare edito da Nomisma. Il parametro adottato per il valore commerciale, per gli immobili ad uso abitativo, è stato decurtato del 30% in considerazione del loro stato di occupato, mentre per gli immobili a destinazione alberghiera, data la loro particolarità, la decurtazione applicata è stata del 40%. Con riferimento agli immobili per i quali il confronto con il valore commerciale rileva uno scostamento di oltre il 10% del valore di bilancio, viene accantonato al fondo l'importo dello scostamento eccedente il suddetto 10%. Il valore commerciale è determinato sulla base delle risultanze di specifica perizia di stima ove presente, e viene imputata al fondo l'intera differenza tra il valore iscritto in bilancio e quello risultante dalla stima.

Terreni:

Sono iscritti al costo di acquisto e/o al maggior valore determinato con perizia giurata di stima per quelli resi edificabili, come consentito dalla legge 28 dicembre 2001 n. 448 dapprima e, in ultimo, dalla legge 27 febbraio 2004 n. 47, per l'applicazione dell'imposta sostitutiva del 4% sulla rivalutazione in luogo dell'aliquota ordinaria IRPEG o IRES.

Mobili e macchine da ufficio, impianti macchinari e attrezzature, automezzi:

Tale voce accoglie gli investimenti effettuati al valore di costo comprensivo degli oneri accessori. Sono ammortizzati sulla base delle seguenti aliquote:

- mobili e macchine d'ufficio 12%
- impianti macchinari e attrezzature 20%
- automezzi 25%.

Immobilizzazioni in corso e acconti:

La voce accoglie gli stati di avanzamento lavori per l'immobile adibito alla nuova sede sito in Roma Piazza Vittorio ed i relativi oneri accessori che verranno attribuiti a capitalizzazione del bene non appena ultimati i lavori di costruzione.

Lo stesso vale per gli interventi di miglioria in corso sui fabbricati ad uso di terzi che verranno portati ad incremento dei cespiti a conclusione di dette opere.

B) III – IMMOBILIZZAZIONI FINANZIARIE

La voce accoglie immobilizzazioni finanziarie rappresentate dalle partecipazioni, titoli e altri investimenti che sono “funzionalmente” destinati ad essere mantenuti nel patrimonio quale investimento durevole sino alla loro naturale scadenza, secondo le linee guida deliberate dal C.d.A. in data 24 settembre 2004. Con delibera del 30/11/2007, il Consiglio di Amministrazione ha modificato i criteri della classificazione dei titoli iscritti in bilancio, inserendo nella classe delle attività finanziarie immobilizzate tutti i titoli obbligazionari acquisiti direttamente dall’Ente in quanto destinati ad essere conservati fino alla loro naturale scadenza, salvo quelli sottoscritti per un utilizzo a breve della liquidità disponibile. Non appartengono comunque a questa categoria i titoli acquistati o sottoscritti nell’ambito delle gestioni patrimoniali mobiliari affidate a terzi.

Partecipazioni

Nel riclassificare le partecipazioni, si è provveduto a separare quelle in “società e fondi immobiliari” per evidenziare l’appartenenza all’“asset immobiliare” in largo senso inteso. Quelle totalitarie sono valutate con il metodo del patrimonio netto in ossequio a quanto previsto dall’art. 2426 comma 4 del Codice Civile, riflettendo nel bilancio dell’Ente i risultati consuntivati di ogni singolo esercizio delle società possedute. Le altre partecipazioni non totalitarie sono iscritte al costo, prudenzialmente rettificata dalle eventuali perdite durevoli che emergono dai bilanci delle società partecipate, evidenziate dello stato patrimoniale come poste rettificative dell’attivo nella voce Fondo svalutazione partecipazioni.

Titoli e altri investimenti

Sono iscritti al costo d’acquisto comprensivo degli oneri accessori. I titoli che alla data di chiusura dell’esercizio risultino durevolmente di valore inferiore a quello del costo, esprimono tale minor valore nella voce “Fondo oscillazione valori mobiliari”.

Tale fondo, accoglie altresì prudenziali accantonamenti conseguenti alla valutazione di possibili rischi, correlati a particolari situazioni di crisi economico-finanziarie del mercato mobiliare.

Gli altri investimenti, rappresentati da polizze assicurative, sono iscritti al valore di capitalizzazione della polizza alla fine dell’esercizio.

C) ATTIVO CIRCOLANTE

Crediti

I crediti sono iscritti al valore nominale. Allo scopo di coprire il rischio di inesigibilità è presente tra le poste rettificative dei vari crediti esposti, il fondo svalutazione crediti che ha come obiettivo quello di coprire le perdite, sia quelle già manifestatesi ma per le quali non si sono ancora concluse tutte le procedure per eventuali recuperi, sia quelle non ancora manifestatesi ma che la conoscenza dei fatti di gestione induce a ragionevolmente prevedere. Difatti, in ossequio ai principi della competenza e della prudenza ed a quello della valutazione dei crediti, le perdite per inesigibilità devono gravare sull’esercizio in cui le stesse si possono presumere e conseguentemente quantificare. Alla fine dell’esercizio si è

pertanto provveduto alla revisione del fondo accantonando la quota relativa ai crediti secondo le seguenti percentuali di svalutazione, graduate in base al probabile livello di esigibilità, che si ritiene vada decrescendo con il trascorrere del tempo: 100% sino al 2003, 60% per il 2004 e 2005, 50% per il 2006, 40% per il 2007.

Attività finanziarie che non costituiscono immobilizzazioni

Il metodo utilizzato per la determinazione del costo dei titoli è quello del costo medio ponderato. Il costo medio ponderato è stato applicato per singolo titolo sulla globalità delle operazioni effettuate.

Il valore di cui sopra è stato quindi rettificato in base ai seguenti elementi:

- aggio o disaggio di emissione;
- svalutazioni derivanti dal confronto con i prezzi e cambi di mercato al 31 dicembre. Nel caso di perdita di valore dei titoli conseguente ad un ribasso delle quotazioni, infatti, per il principio della prudenza si è proceduto alla svalutazione del valore dei titoli stessi. In applicazione dello stesso principio, non è consentito di contabilizzare le eventuali rivalutazioni derivanti da rialzi delle quotazioni al 31 dicembre rispetto al costo medio ponderato;
- eventuali riprese di valore a seguito di un rialzo nelle quotazioni per i titoli che negli esercizi precedenti avevano subito una svalutazione; dette rettifiche sono effettuate fino alla concorrenza dell'importo delle svalutazioni già operate.

Attività finanziarie in valuta

Sono valutate al tasso di cambio a pronti alla data di chiusura dell'esercizio e i relativi utili o perdite imputati a conto economico a norma del documento OIC n.1.

Disponibilità liquide

Sono valutate al loro valore numerario e rappresentano il saldo dei conti correnti bancari e postali, comprensivo delle competenze maturate e in sintonia con i principi contabili, nonché la consistenza di denaro e valori in cassa.

D) RATEI E RISCOINTI

I ratei e i risconti sono contabilizzati nel rispetto del principio della competenza economica facendo riferimento al criterio del tempo fisico.

PASSIVO**A) PATRIMONIO NETTO**

Il patrimonio netto è costituito dalla riserva legale a copertura delle future prestazioni previdenziali e assistenziali corrispondente agli avanzi economici di tutti gli esercizi precedenti e dal risultato dell'esercizio in corso.

B) FONDI RISCHI ED ONERI

Sono costituiti da accantonamenti, non ricompresi tra quelli rettificativi dei valori dell'attivo, destinati a coprire perdite o debiti di natura determinata, di esistenza certa o probabile, dei quali tuttavia alla chiusura dell'esercizio sono indeterminati o l'ammontare o la data di sopravvenienza. Gli stanziamenti riflettono la migliore stima possibile sulla base degli elementi a disposizione e tengono conto dei rischi e delle perdite di cui si è venuti a conoscenza anche dopo la chiusura dell'esercizio.

C) TRATTAMENTO DI FINE RAPPORTO DI LAVORO SUBORDINATO

L'accantonamento dell'anno al fondo trattamento di fine rapporto dei dipendenti è stato calcolato sulla base delle disposizioni dell'art. 2120 codice civile e comprende sia l'accantonamento "sulla base della retribuzione dovuta per l'anno divisa per 13,5", sia l'incremento del pregresso su base composta al 31.12.2008 con l'applicazione di un tasso costituito dall'1,5% in misura fissa e dal 75% dell'aumento dell'indice dei prezzi al consumo per le famiglie di operai ed impiegati, accertato dall'ISTAT, rispetto al mese di dicembre dell'anno precedente.

E' espresso al netto delle anticipazioni erogate ai sensi di legge, dell'imposta sostitutiva sulle rivalutazioni, e delle quote trasferite per i dipendenti che hanno aderito al fondo di previdenza complementare previsto dal CCNL di categoria.

D) DEBITI

I debiti sono espressi al loro valore nominale e rappresentano le passività certe e determinate nell'importo e nella data di sopravvenienza. La voce accoglie inoltre, anche i debiti per le imposte dovute sul reddito d'esercizio prodotto dalla Fondazione che, in quanto Ente non commerciale (ex art.73 comma 1 lettera c D.P.R. 917 del 1986) liquida le imposte IRES sui redditi fondiari, sui redditi di capitale e diversi sulla base di quanto disposto dal 1° comma dell'art.143 D.P.R. 917 del 1986 e IRAP sul costo del lavoro (retribuzioni al personale dipendente, redditi assimilati, compensi per collaborazione coordinata e continuativa e compensi per lavoro autonomo non esercitato abitualmente).

CONTI D'ORDINE

La voce accoglie gli impegni di spesa assunti dall'Ente, le fidejussioni rilasciate da terzi a garanzia del corretto adempimento di obblighi contrattuali e le somme a titolo di mutui da concedere a dipendenti e a società partecipate.

COSTI E RICAVI

I ricavi, proventi, costi ed oneri vengono rilevati in bilancio secondo il principio della prudenza e della competenza economica, con rilevazione dei ratei e dei risconti maturati.

**ANALISI E NOTE DI COMMENTO DELLE VARIAZIONI INTERVENUTE
NELLA CONSISTENZA DELLE VOCI DELLO STATO PATRIMONIALE**

ATTIVITA'

B - IMMOBILIZZAZIONI

B) I - IMMOBILIZZAZIONI IMMATERIALI

La voce, per un importo complessivo pari ad € 1.605.483 risulta così composta:

DESCRIZIONE	31/12/2007	INCREMENTI	DECREMENTI	AMM.TI DIRETTI	31/12/2008
Software di proprietà e licenze d'uso	512.474	407.389		250.908	668.955
Costi per implementazione nuovi progetti	2.400				2.400
Software in corso di costruzione	502.992	431.136			934.128
TOTALE	1.017.866	838.525		250.908	1.605.483

Per i software di proprietà e licenze d'uso l'incremento è relativo ad acquisti di licenze d'uso di vari software tra cui quello di supporto alla revisione periodica automatica del Documento Programmatico sulla Sicurezza (DPS), e quello relativo all'aggiornamento dei pacchetti software Microsoft e degli strumenti standard di Office Automation, parzialmente avviati nel 2008 e che saranno completati nel 2009. Inoltre sono state effettuate acquisizioni di gestione *Cluster e Storage* legate al sistema servente di produzione. Il decremento è dato dalla quota di ammortamento diretto sul valore storico dei beni.

Per i software in corso di costruzione, l'incremento è dato dagli stati di avanzamento per lo sviluppo e l'implementazione del nuovo software dedicato alla gestione amministrativa e contabile del patrimonio immobiliare.

I costi di implementazione, invariati rispetto al precedente esercizio, comprendono oneri del predetto software che verranno imputati direttamente al completamento della fase di sviluppo.

B) II - IMMOBILIZZAZIONI MATERIALI

B) II 1 - TERRENI E FABBRICATI

Il saldo al 31/12/2008 espone i valori al netto delle loro poste rettificative (fondi amm.to e fondi sval.ne)

Le movimentazioni nel corso dell'esercizio sono così analizzabili:

DESCRIZIONE	31/12/2007	INCREMENTI	DECREMENTI	F/DO SVALUT. IMMOBILI	F/DO AMMORTAMENTO	31/12/2008
- Fabbricati ad uso della Fondazione	12.651.067				4.118.234	8.532.833
- Fabbricati ad uso di terzi	2.443.342.232	2.973.108	209.443.158	34.936.457		2.201.935.725
- Unità immobiliari	561.319	14.300.853	561.319			14.300.853
- Terreni edificabili	9.296					9.296
TOTALE	2.456.563.914	17.273.961	210.004.477	34.936.457	4.118.234	2.224.778.707

Il decremento del valore dei fabbricati ad uso di terzi per € 209.443.158, è dovuto alla vendita di diversi immobili ad uso commerciale per € 75.724.533 e residenziale per € 133.718.625.

Le suesposte vendite di immobili ad uso commerciale hanno concluso l'operazione di "spin-off" immobiliare con l'apporto dei residuali immobili in Novara- Via San Francesco d'Assisi, Milano- Galleria Manzoni, e Firenze "Villa dell'Ombrellino" al Fondo "Social & Public Initiatives - Fondo comune di investimento immobiliare speculativo di tipo chiuso" gestito dalla società Pirelli & C. Real Estate Società di Gestione del Risparmio S.p.a. e con la vendita del complesso alberghiero di Ischia Lacco Ameno al conduttore Sogeat che aveva esercitato il diritto di prelazione.

Le vendite dei fabbricati ad uso residenziale, hanno riguardato la cessione delle unità immobiliari residue di Latina - Via Carlo Alberto e di Collegno, la cui dismissione è iniziata nel 2007, la cessione dell'Immobile in Firenze- Via Dante da Castiglione, la cessione del complesso residenziale in Opera (MI)- Sporting Mirasole e la vendita di 314 unità immobiliari ai conduttori di Garbagnate Milanese - Via Milano, le cui unità inopstate sono state vendute alla Asset Srl in data 30 marzo 2009.

Si riportano qui di seguito i valori delle operazioni di vendita effettuate nell'anno:

	Valori di libro	Valori di vendita
- spin – off immobili commerciali	75.724.533	
- utilizzo f/do di svalut.	<u>- 23.473.449</u>	
	52.251.084	111.000.000
- vendite dirette ai conduttori per esercizio diritto di prelazione(Garbagnate Milanese)	12.047.990	30.394.039
- vendite unità immob. (Latina e Collegno)	561.319	824.338
- vendita Firenze Via D.da Castiglione	10.804.862	28.200.000
- vendita complesso Opera (Sporting Mirasole)	<u>96.564.920</u>	<u>138.000.000</u>
TOTALI	172.230.175	308.418.377

La differenza tra i valori di vendita e quelli di libro (al netto di quanto già accantonato al fondo svalutazione immobili), pari ad € 136.188.202, costituisce l'importo della plusvalenza netta realizzata nell'anno da tutte le operazioni di cessione.

Gli incrementi, per complessivi € 2.973.108, sono per € 1.332.797 relativi ad imputazione di lavori di miglioria e messa a norma effettuati sull'immobile di Corsico (MI) Via di Vittorio, per € 748.223 su quello di Milano Via Tocqueville, per € 15.291 sull'immobile di Roma P.le Marconi e per € 876.797 sull'Hotel Planibel in La Thuile.

Il fondo svalutazione immobili è pari a € 34.936.457 al netto dei decrementi relativi agli immobili dismessi già oggetto di svalutazione nei precedenti esercizi. Alla luce delle risultanze del mercato, è stata effettuata una rivisitazione del fondo stesso, operando un decremento di € 505.142.

La tabella seguente espone i valori degli immobili per i quali è stata operata una svalutazione con relativo accantonamento al fondo quale posta rettificativa del conto immobili.

N°	CITTA'	Stabile	Destinaz.	Valore di Bilancio '08	Valore commerciale '08	Minusvalenze	Fondo svalutazione immobili
1	Montegrotto Terme	Viale Stazione, 109 - Albergo "Montecarlo"	Com.	6.108.897,97	4.507.000,00	1.601.897,97	1.601.897,97
2	Abano Terme (PD)	Grand Hotel "Orologio"	Com.	40.194.363,99	19.000.000,00	21.194.363,99	21.194.363,99
3	Venaria Reale (TO)	Corso Puccini/Via Verga	Abit.	17.250.660,12	11.327.666,00	5.922.994,12	5.922.994,12
4	Venaria Reale (TO)	Via Verga/Via Guicciardini	Abit.	18.107.535,36	11.890.334,00	6.217.201,36	6.217.201,36
TOTALE				81.661.457,44	46.725.000,00	34.936.457,44	34.936.457,44

NOTA: Il valore commerciale degli immobili a destinazione alberghiera, è stato decurtato del 40%.

I valori commerciali degli immobili indicati sono stati determinati con specifica perizia di stima, con imputazione al fondo dell'intera differenza rispetto al valore di bilancio.

Per i principi dettati dal codice civile in materia di valutazione degli immobili, non è invece possibile iscrivere in bilancio le plusvalenze (oltre 2,6 miliardi di euro) rilevate dal confronto con i valori di mercato che potranno essere contabilizzate solo al momento del loro eventuale realizzo.

La voce "unità immobiliari" espone il valore delle unità immobiliari relative allo stabile di Garbagnate Milanese rimaste invendute ma cedute nel mese di marzo 2009 come sopra descritto.

B) II 2 - IMPIANTI E MACCHINARI

Nel corso dell'esercizio si sono avute le seguenti movimentazioni:

DESCRIZIONE	31/12/2007	INCREMENTI	DECREMENTI	F/DO AMMORTAMENTO	31/12/2008
- Impianti, macchinari e attrezzature	7.112.457	522.023	183.436	5.645.333	1.805.711
- Immobilizzazioni tecniche presso terzi	625.138	5.904			631.042
TOTALE	7.737.595	527.927	183.436	5.645.333	2.436.753

Per gli "Impianti, macchinari e attrezzature" gli incrementi, pari ad € 522.023, sono dovuti ad acquisizioni di nuovi personal computer, server e stazioni di lavoro che, risultano ormai obsoleti ed inadeguati per gestire funzionalità più complesse ed elaborate. Sono quindi stati acquisiti nuovi PC, Notebook, Workstation e Server aventi maggiore potenza elaborativa. Risultano incrementati anche per effetto di acquisti relativi a stampanti, accessori informatici, all'acquisto di una macchina imbustatrice, di una macchina apribuste e di 3 fotocopiatrici. Il decremento è dato dall'alienazione di beni ormai obsoleti e completamente ammortizzati.

L'incremento della voce "Immobilizzazioni tecniche presso terzi" di € 5.904 è relativo all'acquisizione di un ulteriore sportello informativo installato presso la sede dell'Ordine dei Medici di Ravenna che ne era ancora sprovvisto, tramite il quale gli iscritti possono accedere ad una serie di dati riguardanti le loro posizioni contributive, pensionistiche, nonché ad altre informazioni a loro riservate.

C) II 4 - ALTRI BENI

Le movimentazioni intervenute nel corso dell'anno sono le seguenti:

DESCRIZIONE	31/12/2007	INCREMENTI	DECREMENTI	F/DO AMMORTAMENTO	31/12/2008
- Mobili e macchine d'ufficio	2.043.341	30.227		1.654.687	418.881
- Automezzi	238.413	64.741	45.556	131.670	125.928
TOTALE	2.281.754	94.968	45.556	1.786.357	544.809

La voce "Mobili e macchine d'ufficio" si è incrementata di € 30.227 principalmente costituiti dagli acquisti di arredi, mentre la voce "Automezzi" risulta incrementata di € 64.741 per l'acquisto di una nuova autovettura di servizio, con conseguente decremento di € 45.556 dovuto al valore di carico della vecchia autovettura BMW data in permuta.

B) II 5 - IMMOBILIZZAZIONI IN CORSO E ACCONTI

DESCRIZIONE	31/12/2007	INCREMENTI	DECREMENTI	31/12/2008
- Fabbricati in corso di costruzione	102.953.510	14.773.000		117.726.510
- Migliorie	7.154.452	1.725.584	2.986.242	5.893.794
- Oneri accessori di costruzione	1.095.890	146.133		1.242.023
TOTALE	111.203.852	16.644.717	2.986.242	124.862.327

La voce "Fabbricati in corso di costruzione" esprime il valore degli stati di avanzamento lavori che sono stati effettuati dalla soc. New Esquilino s.r.l. sull'area in Roma, Piazza Vittorio Emanuele per la realizzazione della nuova sede destinata agli uffici della Fondazione; gli oneri di diretta imputazione relativi all'acquisto e alla realizzazione dell'opera, sono rappresentati nella voce "Oneri accessori di costruzione" e verranno girati ad incremento del valore del fabbricato nel momento dell'ultimazione dei lavori.

A fine esercizio risultano in corso di attuazione ulteriori interventi di ristrutturazione, migliorie e messa a norma già avviati per € 5.893.794 che, a conclusione delle opere, verranno imputate ad incremento di costo dei singoli cespiti. Dette opere riguardano per € 4.891.321 l'immobile in Corsico Via G. Di Vittorio, per € 225.565 l'immobile in Roma Via Barberini, per € 295.692 l'immobile di Assago in Milanofiori, per € 26.316 l'immobile di Milano Corso Como, per € 80.110 l'immobile di Milano Via Cavriana, per € 18.716 l'immobile di Milano Via Ripamonti, ed in Montegrotto Terme (PD) per € 164.691 l'Hotel Montecarlo e per € 191.383 l'Hotel Caesar.

Quanto sopra è il risultato dei movimenti registrati in corso d'anno alla voce migliorie; l'importo iniziale, incrementatosi per nuovi interventi per € 1.725.584, ha poi subito un decremento complessivo di € 2.986.242 di cui € 2.973.108 relativo alle opere di ristrutturazione ed adeguamento a norma che si sono completate durante l'esercizio e che conseguentemente hanno determinato il corrispondente incremento di valore dei cespiti di riferimento di cui si è detto in precedenza ed € 13.134 relative ad una rettifica contabile.

B) III - IMMOBILIZZAZIONI FINANZIARIE**B) III 1 - PARTECIPAZIONE IN IMPRESE CONTROLLATE E ALTRE IMPRESE**

DESCRIZIONE	31/12/2007	INCREMENTI	DECREMENTI	31/12/2008	VARIAZIONE
- Partecipazioni in società e fondi immobiliari	987.724.009	241.237.569	586.661	1.228.374.917	240.650.908
- Partecipazioni in enti diversi	39.492.782	47.500.000	1.776.864	85.215.918	45.723.136
F/do svalutaz. partecipaz.	-4.104.668	-2.545.636	-849.406	-5.800.898	-1.696.230
TOTALE	1.023.112.123	286.191.933	1.514.119	1.307.789.937	284.677.814

Al fine di meglio evidenziare la composizione per classi di investimento del portafoglio complessivo della Fondazione, sono stati classificati in una unica voce di bilancio gli investimenti in società immobiliari e in fondi comuni immobiliari che, sebbene strumenti giuridicamente mobiliari, vanno sostanzialmente ascritti al settore immobiliare inteso in senso lato.

La voce " partecipazioni in società e fondi immobiliari" per totali € 1.228.374.917, nel suo incremento riguarda innanzi tutto la partecipazione al Fondo Immobiliare chiuso ad apporto denominato "Ippocrate" del quale la Fondazione ha acquistato la totalità delle quote sottoscritta in data 7/3/2007 (data di perfezionamento dell'acquisto delle quote iniziali).

Nel corso dell'anno 2008 il Consiglio di Amministrazione dell'Ente, ha deliberato la sottoscrizione della totalità delle quote di nuova emissione con il versamento della complessiva somma di € 241.236.613 portando il valore del fondo ad € 1.162.055.500 suddiviso in 2.231 quote del valore di € 522.005, al quale si aggiunge l'importo di € 330.000 per oneri accessori sostenuti in sede di costituzione del Fondo capitalizzati sul valore della partecipazione. Nel mese di marzo 2009, in esecuzione della delibera del Consiglio di Amministrazione dell'Ente del 18/12/2008, sono state sottoscritte altre quote di nuova emissione (n.50) per un ammontare pari ad € 26.852.188.

Tale operazione, trova riscontro tra i conti d'ordine nella voce "Immobilizzazioni da acquistare".

Permane la partecipazione totalitaria nella ENPAM REAL ESTATE S.r.l. a socio unico, pari a fine esercizio ad € 58.385.798 per effetto di un decremento di € 586.661 quale perdita d'esercizio della partecipata valutata con il metodo del "patrimonio netto".

Sempre nella stessa voce, per € 5.003.619, è compreso l'investimento nella "CAMPUS BIOMEDICO S.p.A.", società immobiliare che ha ultimato nel corso dell'anno 2007 la costruzione della sede definitiva della omonima Università di Roma, effettuato dall'Ente a titolo di partecipazione all'aumento di capitale. L'Ente risulta possessore di 27.750 azioni pari al 5,55% circa del capitale sociale. L'incremento di € 956 è dovuto per effetto della valutazione del patrimonio netto della società.

Alla stessa voce è inoltre iscritta:

- per € 2.600.000 la partecipazione al fondo comune immobiliare chiuso denominato "MICHELANGELO", sottoscritta dall'Enpam nell'anno 2001; detta partecipazione iscritta al costo non ha subito variazione nel 2008 ed il valore della quota Enpam al 31.12.2008 è pari ad € 4.857.704 con un incremento del 87% circa rispetto al valore iniziale.

La voce "partecipazioni in altre imprese", pari ad € 85.215.918, comprende le quote possedute dall'Ente nei fondi mobiliari chiusi di "private equity":

- ABSOLUTE SCA (€ 3.681.416)
- IGI INVESTIMENTI SUD (€ 5.000.000)
- QUADRIVIO NEW OLD ECONOMY (€ 8.000.000)
- THE EUROPEAN SMALL CAPS COMPANY LIMITED (€ 1.034.502)
- DGPA CAPITAL (€ 20.000.000)
- ADVANCED CAPITAL III (€ 25.000.000)
- NETWORK CAPITAL PARTNERS (€ 15.000.000)
- PRINCIPIA II (€ 7.500.000)

Sono fondi comuni, riservati ad investitori qualificati, che investono in aziende di piccole e medie dimensioni fortemente innovative e con prospettive di elevata crescita.

Gli incrementi delle partecipazioni per complessivi € 47.500.000 sono relativi ai nuovi investimenti effettuati nell'esercizio (ADVANCED CAPITAL III, NETWORK CAPITAL PARTNERS e PRINCIPIA II).

I decrementi di tali fondi intervenuti nel corso dell'anno 2008 per complessivi € 1.776.864 attengono ai riscatti di quote di partecipazione connessi ad alcune realizzazioni degli investimenti dei fondi (ABSOLUTE SCA). L'importo complessivo già sottoscritto dall'Ente ma non ancora richiamato, pari ad € 48.153.260, trova riscontro nella voce "debiti v/società partecipate".

Le partecipazioni, salvo quella in PRINCIPIA II, interamente sottoscritta ma non richiamata al 31/12/2008, sono state oggetto di un accantonamento al "Fondo svalutazione partecipazioni" per complessivi € 5.800.898 al netto di rivalutazioni operate sulla partecipazione nella European Small Caps (€ 653.186) e sulla IGI Investimenti Sud (€ 196.220), così ripartiti:

- ABSOLUTE SCA (€ 1.091.742)
- IGI INVESTIMENTI SUD (€ 588.220)
- QUADRIVIO NEW OLD ECONOMY (€ 556.621)
- THE EUROPEAN SMALL CAPS COMPANY LIMITED (€ 919.068)
- DGPA CAPITAL (€ 1.877.164)
- ADVANCED CAPITAL III (€ 504.156)
- NETWORK CAPITAL PARTNERS (€ 263.927)

B) III 2 - CREDITI :

Le movimentazioni sono rappresentate nella tabella seguente:

DESCRIZIONE	31/12/2007	INCREMENTI	DECREMENTI	31/12/2008
<i>Mutui a società partecipate</i>	180.000.000			180.000.000
<i>Polizze di assicurazione</i>	24.955.697	19.347.964	16.280.723	28.022.938
<i>F/do oscillaz.valori mobil.</i>	-1.176.143		-598.837	-577.306
<i>Mutui agli iscritti</i>	11.465			11.465
<i>Mutui ai dipendenti ed ex dipendenti</i>	10.129.980	893.228	629.356	10.393.852
<i>Mutui agli OO.MM.</i>	20.476.875	2.532.690	2.382.747	20.626.818
<i>Prestiti al personale</i>	2.798.578	1.236.635	1.148.432	2.886.781
<i>Depositi cauzionali</i>	30.459	3.650	3.232	30.877
TOTALE	237.226.911	24.014.167	19.845.653	241.395.425

Rimane invariato il valore del mutuo concesso alla partecipata società Enpam Real Estate Srl.

La voce “polizze assicurative a capitalizzazione” per complessivi € 28.022.938 comprende:

- la polizza a capitalizzazione ed a premio annuo costante emessa in USD dalla Compagnia “RAS BANK” (ora ALLIANCE BANK) pari ad € 11.902.306 per effetto della 4^a rata di premio (€ 2.780.609) e della 3^o rivalutazione maturata (€ 117.445; 4,41% Gestione Speciale “valore valuta USD”); la variazione negativa per differenza passiva sul cambio EURO/DOLLARO STATUNITENSE, intervenuta dalla data di sottoscrizione della polizza (21.10.2005) al 31.12.2008, pari ad € 577.306, è stata accantonata all’apposito fondo “oscillazione valori mobiliari”;
- la nuova polizza a capitale rivalutabile annualmente ed a premio unico stipulata in data 19.2.2008 con la Compagnia CATTOLICA ASSICURAZIONI in sostituzione delle due polizze presenti in portafoglio al 31.12.2007: RISPARMIO e PREVIDENZA e PERSONA LIFE, ormai poco performanti, e per un importo pari al valore netto di riscatto delle medesime di € 16.120.632.

I decrementi intervenuti nel corso dell’esercizio riguardano, come detto, i riscatti delle due polizze RISPARMIO e PREVIDENZA (€ 11.150.867) e PERSONA LIFE (€ 5.129.855), al lordo dei rendimenti conseguiti dall’Ente per i suddetti riscatti rispettivamente del 3,37% (per € 295.660) e del 2,07% (per € 33.617), al lordo delle imposte del 12,5%, rispettivamente per le due polizze sopraindicate.

I mutui agli iscritti rappresentano il residuo capitale dei mutui indicizzati a medici e familiari ancora in ammortamento, già concessi a suo tempo con garanzie reali sulle proprietà dei percipienti. I decrementi si riferiscono all’importo delle quote capitali restituite con le rate dell’anno.

I mutui e prestiti al personale rappresentano mutui ipotecari concessi al personale, come previsto dal regolamento deliberato dal Comitato Direttivo il 16.7.1999 per l'acquisto della prima casa ad un interesse riferito al tasso ufficiale di riferimento aumentato dello 0,50%, e prestiti al personale dipendente erogati in base alla regolamentazione deliberata dal Comitato Direttivo il 1° dicembre 1995 in applicazione di accordi aziendali.

Nel corso dell'esercizio sono stati erogati al personale mutui per € 893.228, a fronte dei quali sono state rimborsate rate in c/capitale per € 629.356; sono stati concessi nuovi prestiti per € 1.236.635 e incassate € 1.148.432 per rate ed estinzioni anticipate.

I mutui agli Ordini dei Medici rappresentano somme erogate per l'acquisto delle Sedi e garantiti dai contributi incassati dagli Ordini stessi. Gli incrementi riguardano mutui erogati nel corso del 2008 agli Ordini Provinciali di Alessandria per € 1.300.000, di Bolzano per € 400.000, di Crotone per € 350.000 e di Vibo Valentia per € 450.000, ed indicizzazioni delle quote capitali dei mutui in essere per € 32.690, mentre i decrementi per € 2.382.747 registrano l'importo delle quote capitali restituite con le rate dell'anno.

I depositi cauzionali rappresentano somme rilasciate dall'Ente per contratti di fitti passivi, per allacciamento utenze e per occupazione suolo pubblico per interventi sui fabbricati da reddito.

B) III 3 - ALTRI TITOLI :

Le immobilizzazioni finanziarie a fine esercizio sono di seguito descritte:

DESCRIZIONE	31/12/2008	31/12/2007	VARIAZIONE
<i>Altri titoli obbligazionari</i>	2.898.685.160	2.534.280.813	364.404.347
<i>F/do oscillazioni valori mobiliari</i>	-406.009.182	-9.793.057	-396.216.125
<i>Azioni</i>	799.350	799.350	
TOTALE	2.493.475.328	2.525.287.106	-31.811.778

Titoli obbligazionari

Gli investimenti effettuati durante l'esercizio sono qui di seguito indicati:

DESCRIZIONE	DATA	IMPORTO (valori in Euro)
GOLDMAN SACHS Financial Products I Limited 10Y EUR Leveraged 100% Principal protected Notes 29/01/2018	24/01/2008	10.000.000,00
MEDIOBANCA Lock the best: 10Y Equity - linked Note 25/01/2018	25/01/2008	20.000.000,00
BARCLAYS BANK PLC 10Y SAPHIR NOTE 29/01/2018	28/01/2008	20.000.000,00
BARCLAYS BANK PLC 14% Saphir (2008) Guaranteed Note with Lock in 01/02/2018	01/02/2008	25.000.000,00
CREDIT SUISSE INTERNATIONAL 5Y ECPI Target Redemption Serenity Note 06/02/2013	06/02/2008	20.000.000,00
MEDIOBANCA SPA OLYMPIA STAR I 13/02/2018	13/02/2008	30.000.000,00
FORTIS Capital Protected Notes linked to the Antarctica Market Neutral Fund EUR classe BX 15/02/2016	15/02/2008	30.000.000,00
BANCO ESPANOL DE CREDITO 8Y Livestock Revolution Index Note 11/02/2016	18/02/2008	15.000.000,00
INTESA SAN PAOLO S.p.A. 5Y Inflation Linked Note 04/03/2013	04/03/2008	20.000.000,00
ML&Co. 10Y Note linked to the DJ Euro Stoxx Select Dividend 30 Index and the DJ Euro Stoxx 50 Return Index due on 17/03/2018	17/03/2008	20.000.000,00
ART 5 Series 152 Hedge Fund Performance linked Notes 20/06/2023	20/03/2008	100.000.000,00
ART 5 Series 153 Alternative Asset Performance linked Notes 20/06/2023	20/03/2008	30.000.000,00
INTESA SAN PAOLO 5Y Inflation Linked Note 09/06/2013	09/06/2008	25.000.000,00
B.N.P. Paribas 5Y EUR CAPPED Simplissimo Certificate on Commodity Basket 18/06/2013	18/06/2008	20.000.000,00
CREDIT SUISSE Note linked to inflation plus HS MARKET Neutral Index (HOLT) 19/06/2018	19/06/2008	25.000.000,00
DEUTSCHE BANK AG, London 5Y First to Default Credit linked Note 20/06/2013	25/06/2008	20.000.000,00
DEUTSCHE BANK AG, London EURO DB Agriculture tempo Note 25/06/2013	25/06/2008	15.000.000,00
MERRILL LYNCH S.A. Participation Booster on Soft Commodities 25/06/2013	25/06/2008	22.500.000,00
TOTALE		467.500.000,00

Le dismissioni dei titoli effettuate nell'esercizio sono :

Titoli che prevedono il rimborso del capitale in n. 5 rate annue

DESCRIZIONE	DATA	IMPORTO
B.C.A. MEDIOCREDITO STEP/UP 2001/11 (2° rata)	23-mag-08	1.033.000,00
MELIORBANCA SUB STEP/UP 2001/2011 (2° rata)	20-ago-08	3.098.400,00
TOTALE		4.131.400,00

Titoli rimborsati per estinzione anticipata e sostituzione con altri:

DESCRIZIONE	DATA	IMPORTO
B.N.P. PARIBAS EMTN LINKED TO THE FUND RUBICON EURO SHARES 22.12.2014	28-gen-08	20.000.000,00
CORSAIR FINANCE 8 Y NOTES LINKED TO OPUS MULTI STRATEGY FUND OF HEDGE FUNDS 21.09.12	20-mar-08	49.275.000,00
FORTIS LUXEMBOURG USD 18/11/2013	18-mag-08	4.245.928,78
ALLEGRO INVEST.CORP. S.A. DJ EuroStoxx50 Stability Note - 3 YS	23-ott-08	25.000.000,00
TOTALE		98.520.928,78

La somma di € 406.009.182 presente nel “fondo oscillazione valori mobiliari” fa capo a due imputazioni di natura diversa. La prima è relativa alle oscillazioni del cambio di alcuni titoli obbligazionari emessi in dollari statunitensi. Per effetto del cambio favorevole, questi titoli hanno beneficiato nell’esercizio di una ripresa di valore di € 2.933.968, di conseguenza l’accantonamento al fondo effettuato l’anno precedente relativamente a questa componente, è stato diminuito di pari importo ed ammonta ad € 6.009.182.

La seconda componente del fondo è pari ad € 400.000.000, ed è relativa ad alcuni titoli obbligazionari, che ad oggi non hanno subito alcuna perdita in conto capitale, per i quali l’Ente ha deciso di effettuare un accantonamento in via prudenziale. Questi titoli sono infatti più sensibili all’andamento dei mercati e dell’economia, e potrebbero quindi risentire di ulteriori futuri peggioramenti nel trend globale.

Azioni

Le azioni immobilizzate, per € 799.350, sono quelle della BANCA POPOLARE DI SONDRIO. A fine esercizio 2008 il valore di mercato delle azioni, risulta di € 877.633, (€ 6,53 per n.134.400) circa il 10% in più del costo medio ponderato, sostenuto dall’Ente per il loro acquisto, con cui sono rappresentate in bilancio.

C) ATTIVO CIRCOLANTE

C) II CREDITI

Come già illustrato in premessa, i crediti sono iscritti al loro valore nominale, ma allo scopo di coprire le perdite per inesigibilità è stato costituito il fondo di svalutazione dove vengono accantonate quote relative ai crediti secondo le seguenti percentuali di svalutazione, graduate in base al probabile livello di esigibilità, che si ritiene vada decrescendo con il trascorrere del tempo: 100% sino al 2003, 60% per il 2004 e 2005, 50% per il 2006, e 40% per il 2007. Si è provveduto alla fine dell’esercizio alla revisione del fondo stesso incrementandolo € 39.064.187. Detto incremento è dovuto anche per effetto dell’aumento di crediti di natura previdenziale da sottoporre a prudenziale svalutazione. Trattasi di crediti pregressi nei confronti di Concessionarie fallite, di iscritti alla quota “A” e al Fondo della Libera

Professione quota "B"; per questi ultimi è comunque stato attuato, ai fini del loro recupero, l'incrocio con i dati pervenuti all'Anagrafe Tributaria. E' da tener presente quindi una situazione di dinamicità degli stessi, proprio per l'obbligatorietà del versamento stesso. Il valore globale del fondo svalutazione è pari ad € 64.679.462 suddiviso come posta rettificativa dei vari crediti (verso iscritti, verso locatari, e verso altri)

La composizione del Fondo svalutazione crediti è così ripartita:

	Anno 2007	Anno 2008
Crediti v/locatari	10.573.480	11.526.226
Altri crediti patrimoniali	9.025.463	10.199.313
Crediti v/esattori e concessionarie fallite	3.403.033	35.244.488
Crediti per sanz.rit.pag.contrib.ASL	2.552.435	2.369.673
Crediti v/iscritti residenti all'estero		480.212
Crediti v/iscritti Quota "B"		4.612.444
Crediti v/mutuatari per rate scadute	<u>283.814</u>	<u>247.106</u>
	25.838.225	64.679.462
Utilizzo nell'anno 2008	<u>- 222.950</u>	
	25.615.275	
Incremento del f/do svalutazione	<u>39.064.187</u>	
	64.679.462	

Le movimentazioni relative ai crediti sono rappresentate nelle tabelle seguenti:

C) II 1 - CREDITI VERSO ISCRITTI

DESCRIZIONE	31/12/2008	31/12/2007	VARIAZIONE
Crediti v/iscritti	428.931.230	196.401.878	232.529.352
F.do svalutazione crediti	-40.337.144	-3.403.033	-36.934.111
TOTALE	388.594.086	192.998.845	195.525.241

Crediti verso iscritti:

- € 91.412.782 si riferiscono a crediti per incasso di somme iscritte a ruolo sia per contributi fissi che per contributi di maternità (legge n. 379 dell'11.12.1990), di cui € 39.275.677 relativi al ruolo 2008, ed € 52.137.105 relativi ad esercizi precedenti. Di questi ultimi è stato effettuato un prudente accantonamento al fondo svalutazione crediti, in quanto gli stessi si riferiscono a crediti pregressi, nei quali permangono anche quelli nei confronti delle concessionarie fallite (Catanzaro, Napoli, Caserta e Salerno) totalmente svalutati. A fronte del totale importo, sono state incassati € 16.413.994 nel corso del primo trimestre 2009;

- € 12.759.468 riguardano crediti nei confronti delle AA.SS.LL. e degli iscritti per la sospensione dei contributi concessa nelle zone colpite da calamità naturali per ordinanza governativa e il cui incasso avverrà negli anni a seguire secondo il piano di rateizzazione disposto con le suddette ordinanze;
- € 23.523.024 sono relativi a contributi commisurati al reddito, dovuti per il 2008;
- € 980.748 nei confronti di iscritti residenti all'estero;
- € 17.336.515 per contributi di riscatto e interessi del Fondo Generale quota "A", del Fondo di Previdenza generale Quota "B" e dei Fondi speciali, incassati interamente nel corso del primo trimestre 2009;
- € 66.809.643, relativi a crediti dovuti ad evasioni contributive comprensive di interessi e sanzioni degli iscritti al Fondo di Previdenza Generale Quota "B", sia desunti dalla comparazione effettuata tra le comunicazioni presentate per i proventi derivanti dall'attività libero-professionale e gli effettivi contributi versati, e dalla procedura di incrocio dei dati in possesso della Fondazione con quelli dell'anagrafe tributaria, che per quelli commisurati al reddito dovuti per il 2007 e precedenti;
- € 643.286 per recupero di pensioni erogate e non dovute a causa del decesso dei beneficiari.

A detti importi, vanno aggiunti anche i crediti nei confronti delle ASL relativi a contributi dei Medici iscritti ai Fondi Speciali, in ossequio al principio della competenza economica per € 215.465.764. Questa operazione ha determinato un notevole incremento dei crediti rispetto all'anno precedente, ma è finalizzata soprattutto ad una più puntuale rilevazione dei ricavi di competenza dell'esercizio. Nel corso del primo trimestre 2009, a fronte di detti crediti, sono stati già incassati € 189.596.216.

C) II 2 - CREDITI VERSO IMPRESE CONTROLLATE

DESCRIZIONE	31/12/2008	31/12/2007	VARIAZIONE
Crediti v/Enpam Real Estate srl	3.160.111	3.611.556	-451.445
Crediti v/Fondo Ippocrate		21.252.007	-21.252.007
TOTALE	3.160.111	24.863.563	-21.703.452

I crediti nei confronti della partecipata Enpam Real Estate sono riferiti ai canoni concessori annualmente dovuti fino alla scadenza del diritto di usufrutto degli immobili alla stessa concessi. Nel corso dell'esercizio si è registrato un decremento pari ad € 451.445 derivante dal pagamento canone concessorio .

C) Il 4- bis CREDITI TRIBUTARI

Il valore al 31.12.2008 della voce “Crediti Tributari” risulta così composto:

Crediti per recupero imposte (ritenute IRPEF, addiz.le regionale, comunale, recuperi da 730, ritenute operate su prestaz., acconto imp.sostit.su mutui)	€ 1.388.448
Crediti v/Erario per ritenute subite	€ 450.000
Crediti per IRPEG e ILOR	€ 4.806.321
Crediti per IRES da Unico da compensare	€ 518.862
Crediti v/Erario per varie	€ 27.553
Crediti per antic. imposta su TFR	€ 120.979
Crediti per acconto imp.sost. su TFR	€ 43.364
Crediti v/Uffici del Registro (INVIM)	€ 138.888
Crediti v/Erario in contenzioso (sostituto d'imposta)	€ 44.079
Crediti v/Comuni (ICI)	€ 1.791.671
Crediti per somme versate in eccedenza	€ 280
Interessi su crediti d'imposta IRPEG e ILOR	€ 1.847.832
Crediti per rimborso IRPEF	€ 40.011
Totale crediti v/Erario ed altri Enti territoriali	€ 11.218.288

A ciò si aggiunge il credito correttamente appostato di € 34.936.558 relativo alla 1a e 2a rata di acconto delle imposte IRES (€ 33.937.027) e IRAP (€ 999.531) del 2008 che verrà compensato in sede di presentazione della dichiarazione dei redditi nel mese di giugno 2009 con le imposte dell'esercizio.

Anche nel 2008 si è proceduto al recupero di quanto versato in acconto delle imposte dovute sulle future liquidazioni per trattamento di fine rapporto; adempimento questo previsto a carico dei sostituti d'imposta dalla Legge 662/96 (Finanziaria 1997). L'ammontare recuperato, nella misura percentuale consentita, è stato pari a € 122.499.

C) Il 5 - CREDITI VERSO ALTRI

DESCRIZIONE	31/12/2008	31/12/2007	VARIAZIONE
Crediti v/locatari di immobili	25.888.334	24.884.688	1.003.646
F.do svalutazione crediti	-11.526.226	-10.573.480	-952.746
Crediti v/personale	15.210	10.831	4.379
Crediti v/Inps e altri enti previdenziali	3.036.376	1.594.030	1.442.346
Crediti v/ fornitori	45.580	26.972	18.608
Credit p/f.do spese	0	2.911	-2.911
Crediti diversi	35.432.067	41.404.293	-5.972.226
F.do svalutazione crediti diversi	-12.816.092	-11.861.711	-954.381
Crediti v/Banche	44.390.858	4.776.610	39.614.248
Depositi vincolati	100.000.000		100.000.000
Contratti pronti contro termine	199.999.798	299.999.445	-99.999.647
TOTALE	384.465.905	350.264.589	34.201.316

Crediti verso locatari immobili

L'importo di € 25.888.334 evidenziato in tabella è costituito per € 15.374.529 da crediti riferiti agli esercizi 2007 e precedenti e per la rimanente somma di € 10.513.805 da crediti per locazioni e recuperi di spese maturati nel 2008. Alla fine del 1° trimestre 2009, sono stati incassati € 5.950.038 di cui la maggior parte di competenza 2008. In dettaglio la voce è composta dai crediti:

- nei confronti dell'Atahotels, per € 392.281 concernente il canone di locazione per l'Hotel Planibel del 2° semestre 2008;
- nei confronti della società Borromeo Parking locataria dell'omonimo autosilo a Milano per € 88.497 quale canone per il 4° trimestre 2008, corrisposto in data 21 gennaio 2009.

I crediti rimanenti, vantati verso l'inquilinato diffuso degli immobili di proprietà, ammontano ad € 25.408.556.

Il totale dei crediti verso locatari risulta pertanto aumentato di € 1.003.646 rispetto al valore dell'anno precedente ed il fondo di svalutazione ammontante ad € 11.526.226 è da considerarsi quale posta rettificativa del valore globale dei suddetti crediti. Alla fine del 1° trimestre 2009, sono stati incassati € 5.950.038 riferiti a detti crediti, di cui la maggior parte di competenza del 2008.

Crediti verso il personale

La somma rappresenta rate di prestiti e di mutui scadute al 31.12.2008 il cui incasso avviene nei primi mesi dell'anno successivo e sono relative per la maggior parte al personale in quiescenza e a vari recuperi di modesta entità.

Crediti verso Inps e altri enti previdenziali

Merita attenzione la somma di € 1.921.648 quale quota di accantonamenti di tfr maturato nei confronti dei dipendenti e dei portieri degli stabili dell'Ente al 31/12/2008, confluiti al Fondo di tesoreria Inps per effetto della Legge finanziaria 2007 che ha anticipato l'entrata in vigore della riforma della previdenza complementare di cui al D.lgs 252/2005.

La voce comprende inoltre € 836.843 quale credito vantato nei confronti dell'Inps per applicazione del comma 7 art.70 L. 388/2000 che ha previsto la corresponsione di un importo aggiuntivo da erogare a favore dei soggetti titolari di pensioni il cui importo complessivo annuo non superi il trattamento minimo del fondo pensioni lavoratori dipendenti dell'Inps e il cui reddito complessivo non superi il limite di una volta e mezzo la pensione minima. Come stabilito dalla legge, la Fondazione eroga in via provvisoria le somme ai soggetti che risultano averne diritto, in attesa della verifica reddituale e dopo aver esperito gli opportuni accertamenti, tutti gli importi erogati e non dovuti vengono recuperati con trattenute sui ratei di pensione. Comprende inoltre l'indennità di malattia e maternità anticipate dall'Ente ai dipendenti, e dagli amministratori delegati ai portieri degli stabili dell'Ente oltre ad altre somme per € 277.886.

Crediti v/fornitori

La voce esprime somme corrisposte a fornitori, in attesa di rendicontazione dagli stessi o di documento fiscale (fattura).

Crediti per fondo spese

In tale voce sono esposte somme anticipate a professionisti per le spese vive da sostenere, in attesa della parcellazione dei loro compensi professionali.

Crediti diversi

La voce, per un importo complessivo di € 35.432.067, raggruppa una serie di posizioni creditorie. Quelle di maggior rilievo riguardano:

- € 15.542.541 quali crediti verso il Tesoro, che rappresentano per € 303.333 somme anticipate dalla Fondazione relative alla maggiorazione del trattamento pensionistico agli ex combattenti, ai sensi della L. 15.4.1985 n. 140 e successive modificazioni, il cui onere è a totale carico dello Stato, e per € 15.239.208 il parziale rimborso da parte dello Stato degli oneri per prestazioni di maternità, in forza degli art 78 e 83 del Decreto Legislativo 26 marzo 2001 n. 151;
- € 1.416.681 quali crediti in contenzioso, di cui € 180.520 per oneri concessori versati al Comune di Villasimius per ampliamento del Villaggio Tanka da dedurre dalle opere ancora da realizzare in virtù della convenzione n.75/1978 e relative varianti di cui alla scrittura privata del 30 maggio 2002 intervenuta tra l'Ente e il predetto Comune; € 12.633 nei confronti della Silos, ex locataria in Via Laurentina, per minori corrispettivi non versati a compensazione di lavori dalla stessa eseguiti ma non riconosciuti dall'Ente; € 2.916 quale saldo ancora dovuto dall'ex amministratore degli immobili in Livorno per il disavanzo della gestione non giustificato, riscontrato alla data di revoca del mandato del 30 giugno 1995; € 1.163.570 nei confronti della società ex conduttrice del complesso alberghiero-termale Hotel Magnolia in Abano Terme (PD), la cui definizione è subordinata all'esito della procedura concorsuale dinanzi al Tribunale Civile di Padova; € 56.541 nei confronti delle Società ex inquilini Supervision ed Omniatecno s.r.l., nei confronti delle quali sono in corso azione di recupero dei crediti; € 501 per recupero somme nei confronti di una conduttrice il cui importo è stato pignorato presso l'Inps ed è in corso di recupero;
- Crediti per € 500.000 verso il Fondo Social & Public Initiatives per somme trattenute sul prezzo pagato a Enpam per l'acquisto dell'immobile in Firenze denominato Villa dell'Ombrellino, a garanzia dei lavori di restauro della facciata e del giardino come prescritti dalla Soprintendenza per i Beni Culturali e le Attività Culturali della Regione Toscana che ne ha autorizzato l'alienazione.
- € 1.398.344 quale crediti emergenti dalla liquidazione della ex società partecipata Immobiliare Nuovo Enpam spa relativi al saldo del piano di riparto;

- € 10.670.237 quale credito vantato nei confronti di ex locatari degli immobili ceduti, di cui € 321.126 sono stati incassati nel corso del primo trimestre 2009;
- crediti nei confronti di Società venditrici degli immobili in Latina via Romagnoli e in Roma via Roccaraso, per € 150.629 concernenti redditi minimi garantiti ancora dovuti;
- crediti in conto dei lavori residui a carico delle società di gestione delle strutture alberghiero-termali “Hotel Montecarlo” e “Hotel Caesar” a Montegrotto Terme (PD) per € 259.636 di cui alle transazioni del 1999;
- crediti verso mutuatari, per € 599.889, che rappresentano la quota capitale ed interessi su mutui edilizi concessi sia agli Ordini dei Medici che agli iscritti oltre alle spese legali da recuperare; nei confronti di questi ultimi il credito comprende anche gli interessi di mora maturati (€ 150.766); nei primi mesi del 2009 a fronte di detti crediti, sono stati incassati € 537.159;
- crediti nei confronti delle AA.SS.LL., per € 3.972.457, relativi alle penalità per ritardato pagamento dei contributi dei medici convenzionati, per i quali l'Ente ha promosso le opportune azioni per il loro recupero, anche in via legale;
- crediti per somme da recuperare per prestazioni previdenziali erogate e non dovute per € 647.723;
- crediti per addebiti di spese da recuperare, per € 45.857 concernenti la gestione di amministratori ed ex amministratori di immobili;
- la residua somma di € 228.073 raggruppa crediti di minore entità relativi a vari recuperi da indennizzi assicurativi, da depositi cauzionali, ecc.

La voce fondo svalutazione crediti diversi per totali € 12.816.092 quale posta rettificativa, accoglie le somme prudenzialmente accantonate relative a crediti la cui esigibilità non risulta certa.

Crediti verso banche

L'importo di € 44.390.858 è così composto:

- crediti per cedole da incassare, per dividendi ETF, per imposta sostitutiva da recuperare su minusvalenze e per costituzione depositi fruttiferi a garanzia titoli, per € 39.032.281;
- crediti per interessi attivi da corrispondere dal conto di Tesoreria presso la BNL per € 2.438.417;
- crediti verso altre Banche per € 2.811.118 per interessi maturati al 31.12.2008.

Depositi vincolati

Trattasi di un impiego a breve di liquidità (dal 22.12.2008 al 30.01.2009) per l'importo di € 100.000.000 costituito presso la Banca Popolare di Milano, remunerato al tasso lordo del 3,80% in ragione d'anno.

Contratti di pronti contro termine

L'importo di € 299.999.445 rappresenta il valore dell'impiego in essere al 31 dicembre su contratti di pronti contro termine stipulati in data 19.12.2008 con BANCAPULIA e BANCA COMMERCIALE SAMMARINESE scadenti il 19.01.2009.

C III – ATTIVITA' FINANZIARIE CHE NON COSTITUISCONO IMMOBILIZZAZIONI**D) III 6 - ALTRI TITOLI**

A fine esercizio il dettaglio di tali attività è il seguente:

DESCRIZIONE	31/12/2008	31/12/2007	VARIAZIONE
<i>Attività finanziarie non immobilizzate</i>	1.319.864.751	1.127.996.865	191.867.886
<i>Conti di gestione del patrimonio mobiliare</i>	19.835.295	35.224.949	-15.389.654
TOTALE	1.339.700.046	1.163.221.814	176.478.232

La voce comprende gli investimenti che non costituiscono immobilizzazioni, e cioè tutti i titoli gestiti da Società ed Istituti Bancari qualificati a cui l'Ente ha affidato quote di risorse disponibili per investimenti mobiliari secondo parametri predefiniti, e quelli gestiti direttamente, rappresentati da tre titoli obbligazionari ad emittente bancario e da sei titoli governativi (di cui quattro italiani, uno francese ed uno tedesco) oltre che da diverse quote di fondi comuni e sicav, inclusi gli ETF.

L'acquisto di titoli governativi è stato effettuato nell'ambito di un indirizzo di investimento estremamente prudentiale, che l'Ente ha deciso di seguire a fronte dell'aggravamento verificatosi nella crisi dei mercati e dell'economia, indirizzo che ha permesso di contenere ulteriormente il livello di rischiosità già modesto del portafoglio generale.

Al 31/12/08 il patrimonio totale investito in gestioni patrimoniali è pari ad € 744.738.174, di cui € 629.639.267 in gestioni patrimoniali mobiliari (gpm) e € 115.098.907 in gestioni patrimoniali in fondi (gpf). Rispetto all'esercizio precedente, in cui al 31/12/07 il patrimonio era di € 906.277.504, si registra un decremento di € 161.539.330. Il decremento è rappresentato in parte dalle minusvalenze relative al confronto del prezzo dei titoli presenti nelle gestioni con i loro prezzi di mercato, e rispecchia il negativo andamento dei mercati finanziari, in parte dalla chiusura delle gestioni affidate ad Axa sim e a GDP sim, i cui

patrimoni al momento della chiusura erano rispettivamente pari ad € 74.332.293 e ad € 70.800.000. La chiusura di queste gestioni è stata effettuata nell'ambito del sistema di "premio-penalità" definito dall'Ente. In base a questo sistema, le gestioni più meritevoli possono essere premiate con ulteriori conferimenti, quelle che invece hanno prodotto risultati non soddisfacenti possono essere chiuse o subire decrementi del capitale conferito. Nel corso del 2008 è stata inoltre aperta la gestione Alpi sim (ora Sudtiroil Bank) con un conferimento di € 50.000.000. Sempre secondo la logica di "premio-penalità", a gennaio 2009, è stata infine chiusa la gestione Pioneer sgr per un importo di € 120.000.000 circa.

Nel prospetto seguente sono indicati i valori del portafoglio suddiviso per singole gestioni e per tipologia d'investimento:

PORTAFOGLIO GESTIONI E.N.P.A.M. AL 31/12/2008

DEPOSITO	TITOLI DI STATO	ALTRI STATI	ALTRE OBBL.	O.I.C.V.M.	AZIONI	LIQUIDITA'	TOTALE
B.P.S. 17000	70.306.529,59	-	5.884.879,43	17.599.667,33	10.143.802,11	330.387,81	104.265.266,34
M.P.S.	28.007.396,13	9.956.461,03	-	24.245.918,89	-	3.765.051,59	65.974.827,64
PIONEER	36.347.514,21	24.224.266,24	17.624.348,99	19.436.291,70	19.425.422,65	2.230.196,44	119.288.040,23
DUEMME SGR	27.459.158,19	51.829.778,78	-	8.985.586,36	10.283.077,65	7.970.242,81	106.527.843,79
IMI SAN PAOLO	14.771.345,69	29.555.246,17	-	-	7.815.805,47	191.375,86	52.333.773,19
DWS	49.683.183,02	-	483.350,00	6.561.924,23	15.726.065,79	974.969,44	73.429.492,48
RAS BANK	15.305.816,56	654.436,23	-	-	679.537,48	50.255,55	16.690.045,82
RAS BANK USD	-	2.694.236,58	217.744,49	-	-	8.530,38	2.920.511,45
SELLA	10.089.007,60	398.265,11	4.249.707,34	2.330.042,24	2.102.099,55	299.234,14	19.468.355,98
INVESCO	-	-	-	73.303.641,20	-	194.220,15	73.497.861,35
SYMPHONIA	1.960.019,68	2.904.188,18	3.571.480,27	32.273.286,62	835.104,98	1.466.491,12	43.010.570,85
BSI ITALIA	5.436.655,90	-	1.836.619,55	5.493.338,16	-	91.236,28	12.857.849,89
ALPI SIM	-	-	1.986.610,00	37.673.910,37	-	1.940.525,66	41.601.046,03
CREDIT SUISSE	-	144.682,50	8.052.093,74	1.630.104,47	2.723.230,90	321.947,09	12.872.058,70
TOTALE	259.366.626,57	122.361.560,82	43.906.833,81	229.533.711,57	69.734.146,58	19.835.294,98	744.738.174,40

Per quanto riguarda gli strumenti finanziari gestiti direttamente dall'Ente, nel corso dell'esercizio 2008 si sono registrate le seguenti movimentazioni:

Titoli obbligazionari rimborsati nell'anno 2008:

Titoli rimborsati per scadenza contrattuale

DESCRIZIONE	DATA	IMPORTO
BANCA POPOLARE DI VICENZA 2003-2008 WORST PERFORMANCE	15-ott-08	4.897.500,00
Totale		4.897.500,00

Gli investimenti effettuati nel corso dell'anno sono i seguenti:

Titoli obbligazionari acquistati nell'anno 2008:

DESCRIZIONE	DATA	IMPORTO
BANCAPULIA FRN 2009	31/01/2008	49.925.000,00
Banca di Monastier e del Sile - Credito Cooperativo obbligazioni a Tasso Variabile 162^ emissione 2008-2010	12/03/2008	20.000.000,00
TOTALE		69.925.000,00

Titoli emessi dallo Stato:

DESCRIZIONE	DATA	IMPORTO
BTP 3,50% 06-15/3/11	24/12/2008	15.169.549,500
BTP 3,75% 06-15/9/11	24/12/2008	30.411.120,000
BTP 4,25% 08 - 1/9/11	24/12/2008	132.789.189,000
BTP 5,25% 01 - 1/8/11	24/12/2008	31.419.423,000
TOTALE		209.789.281,50

Titoli emessi da altri Stati:

DESCRIZIONE	DATA	IMPORTO
BTAN 3,5% 05-12/7/11	24/12/2008	25.745.220,000
BUNDES 2,5% 08/10/10	24/12/2008	20.236.068,000
TOTALE		45.981.288,00

Quote di Organismi di investimento collettivo in valori mobiliari O.I.C.V.M.:

DESCRIZIONE	DATA	IMPORTO
ALBERTINI SIZ MULTI	19/06/2008	20.824.406,100
BGF GLB ALL HDG – BLACK ROCK	10/07/2008	22.871.777,950
BIPIEMME SFORZESCO	03/01/2008	49.282.523,890
TOTALE		92.978.707,94
TOTALE		418.674.277,44

C) IV - DISPONIBILITA' LIQUIDE

C) IV 1 - DEPOSITI BANCARI E POSTALI

Le movimentazioni dei depositi bancari e postali sono rappresentate nella tabella seguente:

DESCRIZIONE	31/12/2008	31/12/2007	VARIAZIONE
<i>Depositi bancari</i>	648.703.558	313.913.293	334.790.265
<i>Depositi postali</i>	55.147	25.941	29.206
<i>Amm. Delegati c/gestioni</i>	573.400	1.204.507	-631.107
<i>Amm. delegati c/entrate</i>	13.340.053	16.963.848	-3.623.795
TOTALE	662.672.158	332.107.589	330.564.579

I conti bancari degli amministratori delle gestioni immobiliari delegate sono intestati alla Fondazione; quelli relativi al c/entrate sono movimentati solo dalla Fondazione, quelli relativi al c/gestione ordinaria degli immobili sono disponibili anche per gli Amministratori delegati, che hanno offerto a garanzia dell'Ente apposita congrua fidejussione bancaria.

La voce c/c bancari raggruppa i conti accessi a nome dell'Ente presso la Banca Nazionale del Lavoro in funzione di Cassiere, presso la Banca Popolare di Milano, dove confluiscono i contributi versati dalle AA.SS.LL. e da altri enti per i medici convenzionati e vengono pagate le mensilità di pensioni; presso la Banca Popolare di Sondrio ove affluiscono oltre ai versamenti degli aderenti alla polizza sanitaria da girare alla Compagnia di Assicurazione, i contributi proporzionali al reddito e i contributi di riscatto; presso il Monte dei Paschi di Siena, dove confluiscono le rate dei mutui agli iscritti e agli Ordini.

Presso l'Ente Poste è intrattenuto ancora un conto corrente, sul quale affluiscono varie tipologie di versamenti da parte degli iscritti.

Infine, tra le disponibilità liquide si riscontrano € 34.576 di denaro contante ed € 50.355 di valori in cassa.

D) RATEI E RISCOINTI

L'ammontare complessivo dei ratei attivi, pari ad € 28.263.669 si riferisce a proventi maturati nell'anno 2008, che per € 24.968.861 verranno incassati nell'esercizio 2009, i rimanenti € 12.935.179 sono relativi a proventi maturati su titoli di cui essendo nota la "performance" si è potuto iscrivere la quota di competenza che sarà incassata alla scadenza dei titoli stessi che avverrà oltre l'esercizio 2008. In dettaglio:

Ratei attivi per interessi su titoli	€	26.445.643
Ratei attivi su titoli da accreditare a scadenza	€	1.070.086
Ratei attivi su operazioni di pronti contro termine	€	221.000
Ratei su rivalutazione polizze assicurative	€	526.160
Ratei attivi su interessi deposito cauzionale Finaval	€	780

I risconti per complessivi € 59.165.412 rappresentano per € 58.789.678 l'importo delle pensioni relative al mese di gennaio 2009, il cui addebito sul conto bancario della Fondazione è avvenuto in data 28/12/2008 e per la rimanente somma di € 375.734 costi di competenza dell'esercizio 2009 sostenuti nel 2008 tra cui: abbonamenti a varie pubblicazioni, fitti passivi e oneri accessori relativi ai locali degli uffici di Via Torino 98, premi di assicurazioni e canoni di manutenzione diversi.

PASSIVITÀ**A) PATRIMONIO NETTO**

Il patrimonio netto è costituito per € 8.316.999.849 dalla riserva legale corrispondente agli avanzi economici di tutti gli esercizi precedenti, e per € 675.969.530 dall'avanzo economico dell'esercizio.

Destinando annualmente l'intero avanzo economico ad integrazione della riserva legale, l'importo complessivo risultante al 31.12.2008 ascende a € 8.316.999.849, ben superiore al limite minimo delle cinque annualità delle pensioni rilevate per il 1994, limite stabilito dall'art. 1 comma 4 lettera c) del decreto legislativo 30.6.94 n. 509 integrato dall'art. 59 comma 20 della legge 27.12.97 n. 449.

Di seguito si riporta un prospetto relativo alle movimentazioni delle poste di patrimonio netto avvenuti nell'ultimo triennio:

Patrimonio netto	Riserva legale	Riserva rival.	Avanzo/Disavanzo	Risultato	Totale
	(Dlgs 509/94)	immobili	a nuovo	d'esercizio	
Esistenza al 1.1.06	6.588.014.111	4.000.000			6.592.014.111
Riporto a nuovo utile esercizi precedenti			813.941.396	-813.941.396	
Variazioni					
Risultato al 31.12.06				801.356.208	801.356.208
Alla chiusura dell'esercizio 2006	6.588.014.111	4.000.000	813.941.396	-12.585.188	7.393.370.319
All'inizio dell'esercizio precedente	6.588.014.111	4.000.000	813.941.396	-12.585.188	7.393.370.319
Riporto a nuovo utile esercizio precedente			801.356.208	-801.356.208	
Variazioni		-4.000.000			-4.000.000
Risultato dell'esercizio precedente				927.629.530	927.629.530
Alla chiusura dell'esercizio prec.	6.588.014.111		1.615.297.604	113.688.134	8.316.999.849
Riporto a nuovo utile esercizio precedente			927.629.530	-927.629.530	
Variazioni					
Risultato dell'esercizio corrente				675.969.530	675.969.530
Alla chiusura dell'esercizio	6.588.014.111	0	2.542.927.134	-137.971.866	8.992.969.379

B) FONDI PER RISCHI ED ONERI**B) 2 PER IMPOSTE, ANCHE DIFFERITE**

DESCRIZIONE	31/12/2007	INCREMENTI	DECREMENTI	31/12/2008
<i>Fondo imposte</i>	5.809.092	7.307.950	35.426	13.081.616
TOTALE	5.809.092	7.307.950	35.426	13.081.616

Il fondo imposte, pari a € 13.081.616, recepisce il rischio potenziale per contenziosi in corso, principalmente derivanti da ricorsi pendenti presso la Suprema Corte di Cassazione in materia di IRPEG/ILOR ed INVIM, e le Commissioni Tributarie in materia di accertamenti per ICI . Il notevole incremento è dato dal contenzioso instauratosi tra la Fondazione (per conto della ex società Cofer s.p.a.) e l'Amministrazione Finanziaria per imposta di Registro INVIM Straordinaria.

B) 3 ALTRI

DESCRIZIONE	31/12/2007	INCREMENTI	DECREMENTI	31/12/2008
<i>Fondo rischi diversi</i>	16.819.457	7.627	9.198.831	7.628.253
<i>Fondo oneri futuri</i>	38.680	992.000	38.680	992.000
TOTALE	16.858.137	999.627	9.237.511	8.620.253

Il fondo rischi diversi ammonta a € 7.628.253 e riguarda, per € 6.521.580, il valore delle somme relative a cause intentate da vari locatari nei confronti dell'Ente per restituzioni di canoni di locazione connesse alla revisione delle categorie catastali, al riconoscimento del coefficiente di ubicazione relativo a zone di minor pregio, per € 474.601 costituisce il valore delle cause intentate all'Ente da personale dipendente per riconoscimenti di più favorevoli inquadramenti e maggiorazioni retributive, per € 345.000 quale corrispettivo di 3 annualità di stipendio da utilizzare al momento della cessazione dal servizio dei dirigenti destinatari della norma di cui all'art.22 del 3° CCNL del personale dirigente, per € 107.687 quale somma richiesta dall'Inps per contributi arretrati a seguito della privatizzazione e per € 179.385 quali richieste avanzate dai dipendenti di capitalizzazione di contributi versati all'ex Fondo di Previdenza Integrativo a seguito della chiusura dello stesso. Il decremento del fondo è dovuto alla rivisitazione del fondo nel quale sono venuti meno i presupposti per sostenere alcuni oneri precedentemente e prudenzialmente accantonati.

Il fondo oneri futuri accoglie la somma forfettariamente quantificata, dell'onere relativo all'incentivo per la risoluzione anticipata del rapporto di lavoro del personale avente i requisiti utili ai fini del pensionamento, deliberata dal CdA del 13/2/2009.

C) TRATTAMENTO DI FINE RAPPORTO DI LAVORO SUBORDINATO

DESCRIZIONE	31/12/2007	INCREMENTI	DECREMENTI	31/12/2008
<i>Fondo indennità di fine rapporto personale</i>	11.621.337	1.776.147	1.203.043	12.194.441
<i>Fondo indennità fine rapporto portieri</i>	1.396.336	137.245	184.870	1.348.711
<i>Fondo indennità fine rapporto di collaborazione</i>	56.549	30.591		87.140
TOTALE	13.074.222	1.943.983	1.387.913	13.630.292

Il fondo trattamento di fine rapporto dei dipendenti di € 12.194.441 risulta incrementato di € 1.776.147 quali accantonamenti maturati nell'anno e decrementato di € 1.203.043 per cessazioni, anticipazioni, smobilizzo di quote destinate al fondo di previdenza complementare Unipol e HDI e per l'imposta sostitutiva pari all'11% della rivalutazione per l'anno 2008.

In applicazione del disposto dell'art.3, commi 211-213 della L. 662/96, è stato versato un acconto di imposta sull'ammontare del T.F.R. accantonato per il 2008, al netto delle somme già erogate quali anticipazioni nell'anno; l'acconto è esposto tra le attività dello stato patrimoniale alla voce "Crediti vari verso Erario".

Analoghe movimentazioni sono registrate per il fondo trattamento di fine rapporto dei portieri.

L'accantonamento dell'indennità di fine rapporto di collaborazione, incrementa il debito per il contratto di lavoro di collaborazione in qualità del Direttore Generale approvato dal C.d.A. il 31/3/2006 per la durata di un quinquennio.

D) DEBITI**D) 4 DEBITI VERSO BANCHE**

DESCRIZIONE	31/12/2008	31/12/2007	VARIAZIONE
<i>Debiti verso istituti di credito e banche</i>	105.847.761	552.500	105.295.261
<i>Debiti per interessi passivi e spese di c/c</i>	32	45	-13
TOTALE	105.847.793	552.545	105.295.248

Il debito verso Istituti di credito e banche è rappresentato dal perfezionamento della sottoscrizione del titolo BTP 01/02/2011 BNL, dall'imposta sostitutiva sulla plusvalenza relativa alla cessione di alcuni titoli e da un errato accredito di una cedola il cui addebito avverrà nel gennaio 2009. Sono presenti inoltre addebiti con i vari Istituti di credito, per competenze e spese sui conti correnti.

D) 6 ACCONTI

L'importo di € 1.851.212 rappresenta la caparra confirmatoria versata a fronte della cessione dell'immobile sito in Garbagnate Milanese per € 1.000.000 e dell'immobile di Pisa Via Beato Cottolengo per € 851.212.

D) 7 DEBITI VERSO FORNITORI

I debiti nei confronti dei fornitori, sono qui di seguito dettagliati nella loro analitica composizione:

DESCRIZIONE	31/12/2008	31/12/2007	VARIAZIONE
<i>Debiti per depositi a garanzia della regolare esecuzione contratti</i>	22.014	32.176	-10.162
<i>Debiti per fatture da liquidare</i>	10.627.582	8.762.672	1.864.910
<i>Debiti per fatture da ricevere</i>	13.175.581	12.098.146	1.077.435
<i>Debiti per decimi a garanzia su stati di avanzamento lavori</i>	1.049.536	1.267.346	-217.810
TOTALE	24.874.713	22.160.340	2.714.373

D) 12 DEBITI TRIBUTARI

DESCRIZIONE	31/12/2008	31/12/2007	VARIAZIONE
<i>Debiti per imposte e tasse</i>	30.702.180	40.079.780	-9.377.600
<i>Debiti per ritenute su redditi di lavoro dipendente</i>	802.150	732.582	69.568
<i>Debiti per ritenute su redditi di lavoro autonomo</i>	975.117	876.419	98.698
<i>Debiti per ritenute su redditi di pensione</i>	23.353.835	21.963.463	1.390.372
<i>Debiti per addizionale IRPEF Regionale</i>	4.273	4.975	-702
<i>Debiti per addizionale IRPEF Comunale</i>	1.599	1.632	-33
<i>Debiti per imposte su redditi di capitale</i>		2.656.551	-2.656.551
TOTALE	55.839.154	66.315.402	-10.476.248

Nei debiti per imposte e tasse sono compresi € 29.666.603 quale accantonamento dell'imposta IRES dell'esercizio ed € 1.035.577 dell'imposta IRAP.

Gli altri debiti espongono il saldo al 31/12 maturato sulle retribuzioni e sulle pensioni del mese di dicembre nonché l'imposta sostitutiva del 11% sulla rivalutazione del TFR.

D) 13 DEBITI VERSO ISTITUTI DI PREVIDENZA E SICUREZZA SOCIALE

Debiti verso Enti previdenziali

Il saldo dei debiti verso Enti previdenziali per € 1.133.224 riguarda i contributi previdenziali sulle retribuzioni di dicembre 2008 da versare entro il mese successivo.

D) 14 ALTRI DEBITI

DESCRIZIONE	31/12/2008	31/12/2007	VARIAZIONE
<i>Debiti v/iscritti</i>	22.988.556	15.942.766	7.045.790
<i>Debiti v/locatari</i>	12.664.851	12.760.050	-95.199
<i>debiti v/il personale</i>	2.802.079	2.774.828	27.251
<i>debiti v/amministratori e sindaci</i>	267.340	138.887	128.453
<i>Altri</i>	52.521.163	25.412.151	27.109.012
TOTALE	91.243.989	57.028.682	34.215.307

Debiti verso gli iscritti

Il saldo dei debiti verso gli iscritti per € 22.988.556 è costituito dalle seguenti voci:

- debiti per pensioni € 14.816.394
- debiti per liquidazioni indennità ordinarie € 4.063.164
- debiti diversi € 4.108.998

I debiti per pensioni si riferiscono a somme dovute agli iscritti a titolo di ratei di pensione maturati dopo il compimento del 65° anno di età, la cui liquidazione non è ancora intervenuta alla fine dell'esercizio anche per mancanza di specifica richiesta dagli aventi diritto. Sono compresi altresì gli importi dovuti a recupero di riliquidazioni delle pensioni già erogate.

I debiti per indennità ordinarie si riferiscono alle somme dovute per richieste di prestazioni in capitale presentate da iscritti ai Fondi di previdenza dei medici convenzionati con il S.S.N., nonché alle riliquidazioni delle prestazioni già erogate negli anni precedenti, che non è stato possibile liquidare entro l'esercizio.

I debiti diversi accolgono prevalentemente somme da erogare relative ad indennità di maternità e di invalidità temporanea e rimborsi di contributi il cui pagamento è avvenuto nei primi mesi dell'esercizio 2009.

Il saldo dei debiti verso locatari è costituito per € 12.280.385 da depositi cauzionali versati dagli inquilini che andranno restituiti al momento della cessazione del rapporto locativo, per € 384.466 da interessi maturati su tali depositi.

Il saldo dei debiti verso il personale per € 2.802.079 è costituito dalle seguenti voci:

• debiti per liquidazione del premio aziendale di risultato 2008	€	2.287.034
• debiti per indennità rimborso missioni	€	12.763
• debiti per straordinari da liquidare	€	40.314
• debiti per competenze varie	€	274.409
• altri debiti	€	187.559

I debiti per la liquidazione del premio aziendale si riferiscono al saldo del premio di produzione al personale dipendente che viene determinato con una percentuale variabile applicata al minimo tabellare della retribuzione e viene erogato nel mese di febbraio dell'esercizio successivo a quello di maturazione, congiuntamente al saldo dell'indennità a titolo di retribuzione accessoria ai Dirigenti graduata in relazione al concreto raggiungimento in qualità di obiettivi prefissati (art. 7 C.C.N. per i dirigenti degli Enti Privatizzati).

I debiti verso amministratori e sindaci per € 267.340 rappresentano il debito residuo per l'attività svolta nel mese di dicembre 2008.

Il saldo degli altri debiti per € 52.521.163 è così costituito:

debiti v/terzi per ritenute a loro favore su retribuzioni del personale e dei portieri	€	11.941
debiti per premi assicurativi da versare e assic. complementari	€	1.463.687
debiti per riemissioni di prestazioni previdenziali	€	167.652
debiti per trattenute c/terzi su pensioni e retrib.	€	297.410
debiti per spese gestione div. amministratori	€	17.338
debiti v/società partecipate	€	48.153.260
debiti per somme da attribuire	€	1.714.675
altri debiti	€	695.200

I debiti per premi assicurativi rappresentano il dovuto al 31 dicembre per i premi dovuti dalle AA.SS.LL. per l'assicurazione malattia dei medici di medicina generale, dei pediatri di libera scelta e dei medici di guardia medica, da riversare alle Società di assicurazione; per i premi relativi alla polizza malattia e infortuni da versare alle Assicurazioni Generali e alla Compagnia di Assicurazioni Unipol a fronte delle adesioni al fondo di previdenza complementare del personale.

Il saldo dei debiti per riemissioni di prestazioni previdenziali rappresenta il debito per ratei di pensione il cui accredito non è andato a buon fine e che vengono riemessi nei primi mesi dell'anno successivo.

I debiti per somme da attribuire, rappresentano incassi ricevuti prevalentemente da locatari per i quali non è stato ancora possibile identificare e chiudere le partite creditorie.

I debiti verso Società partecipate costituiscono l'importo già sottoscritto, ma non ancora richiamato e versato, delle partecipazioni dell'Ente ai fondi di private equity, Quadriovio, "IGI Interbanca Investimenti Sud", Fondo NCP, Fondo Advance III, Fondo Principia II e DGPA Capital, partecipazioni che all'attivo dello stato patrimoniale sono iscritte per l'intero importo sottoscritto e non per il solo importo versato.

Tra gli altri debiti sono comprese somme di varia natura ed entità.

E) RATEI E RISCONTI

DESCRIZIONE	31/12/2008	31/12/2007	VARIAZIONE
<i>Ratei passivi</i>	46.163	2.689.730	-2.643.567
<i>Risconti passivi</i>	12.145		-12.145
TOTALE	58.308	2.689.730	-2.631.422

L'importo dei ratei passivi rilevato in bilancio è rappresentato principalmente da manutenzioni e contratti di assistenza di competenza economica dell'esercizio il cui pagamento scade nel 2009 per € 46.163.

I risconti rappresentano somme di pensioni relative a gennaio 2009 erogate e riaccreditate alla Fondazione e riproposte in pagamento nel mese di gennaio.

CONTI D'ORDINE

DESCRIZIONE	31/12/2008	31/12/2007	VARIAZIONE
<i>Immobilizzazioni da acquistare</i>	188.292.549	79.933.103	108.359.446
<i>Mutui attivi da concedere</i>	46.808.228	47.000.000	-191.772
<i>Beni di terzi in cauzione/garanzia</i>	140.260.456	144.733.278	-4.472.822
TOTALE	375.361.233	271.666.381	103.694.852

La voce "Immobilizzazioni da acquistare", registra gli impegni di spesa assunti dall'Ente e si riferisce: per € 43.533.490 alla quantificazione dei residui lavori da effettuare da parte della Società New Esquilino esecutrice del progetto di costruzione della nuova sede della Fondazione, per € 8.493.602 a lavori, incrementativi del costo, non ancora effettuati sugli immobili di proprietà per i quali i contratti di appalto sono stati stipulati precedentemente e per € 273.985 a materiale informatico, apparecchiature hardware da acquistare per il quale l'Ente ha assunto nel corso dell'esercizio il relativo impegno di spesa. Sempre nella stessa voce sono compresi € 48.153.260 per residuo impegno di sottoscrizione del fondo chiuso di investimento mobiliare "Quadrivio New Old Economy" (€ 3.281.756) quale residuo impegno di sottoscrizione del fondo "Interbanca Investimenti Sud" (€ 500.000) relativi a quote da sottoscrivere del fondo "Private Equity DGPA Capital" (€ 6.480.000), del Fondo Advance Capital 3 (€ 19.835.086), del Fondo Network Capital Partners (€ 10.556.418) e del Fondo Principia II (€ 7.500.000).

Inoltre risultano € 87.838.212 quali "quote di fondi da sottoscrivere" relativi a n.450 quote del Fondo Immobiliare Pubblico denominato F.I.P. (€ 60.986.024) e ad un'ulteriore sottoscrizione del Fondo Immobiliare Ippocrate (€ 26.852.188) deliberati dal C.d.A. in data 18/12/2008.

Nella voce "Mutui attivi da concedere" sono iscritte somme da erogare alla partecipata Enpam Real Estate srl a socio unico per € 45.000.000, somme da erogare all'Ordine dei Medici di Cosenza per i € 1.550.000 e da erogare ai dipendenti per € 258.228.

La voce "Beni di terzi in cauzione/garanzia" riguarda: per € 115.000.000 il valore dell'ipoteca di primo grado sull'area di Piazza Vittorio, quale garanzia da parte della New Esquilino s.r.l. dell'adempimento di tutti gli obblighi discendenti relativo all'acquisto e la costruzione dell'immobile di Piazza Vittorio; per € 9.576.230 le fidejussioni a titolo di cauzione rilasciate da locatari; per € 4.796.413 le fidejussioni rilasciate dai gestori degli immobili; per € 1.574.677 quelle delle società venditrici degli immobili, e per € 9.313.136 garanzie per lavori di manutenzione ordinaria e straordinaria, garanzie di contratti per forniture di servizi vari (pulizie uffici, fornitura buoni pasto, ecc.) .

E' necessario evidenziare che , oltre alle fidejussioni e garanzie rilasciate, sono in possesso dell'Ente, ma non iscritte in tale voce, ulteriori depositi cauzionali provvisori per totali € 2.852.979, rilasciate da varie ditte, quali partecipanti di gare d'appalto ancora non concluse al 31.12.2008. La somma comprende € 2.838.000 quali depositi provvisori rilasciati dalle società partecipanti alla gara d'appalto per la gestione, amministrazione , consulenza tecnica e professionale degli immobili a reddito della Fondazione. Le residue cauzioni sono per lavori di manutenzione e migliorie sugli stessi immobili ad uso di terzi. L'iscrizione contabile avverrà alla definizione della gara, contestualmente alla consegna del deposito definitivo della ditta appaltatrice ed al rilascio dei suddetti depositi provvisori dei partecipanti.

A) VALORI DELLA PRODUZIONE**A) 1 RICAVI DELLE ENTRATE CONTRIBUTIVE**

DESCRIZIONE	31/12/2008	31/12/2007	VARIAZIONE
Contributi al Fondo di previdenza generale Quota "A"	368.333.344	355.022.941	13.310.403
Contributi al Fondo di previdenza della libera professione Quota "B" del Fondo Generale	286.169.799	275.278.650	10.891.149
Contributi al Fondo di previdenza medici di medicina generale	917.444.160	882.750.396	34.693.764
Contributi al Fondo di previdenza medici specialisti ambulatoriali	255.195.958	241.775.619	13.420.339
Contributi al Fondo di previdenza medici specialisti esterni	24.913.922	23.976.222	937.700
TOTALE	1.852.057.183	1.778.803.828	73.253.355

Le entrate si riferiscono ai contributi dovuti ai Fondi di previdenza gestiti dall'Ente così specificati:

Contributi al Fondo di previdenza generale – Quota "A" - "

Le entrate si riferiscono ai contributi della quota base nelle misure stabilite nella riunione congiunta dei Consigli Nazionali dell'Enpam e della F.N.OO.M.C.eO. del 28.6.97, incrementati dalla rivalutazione ISTAT; ai contributi versati all'Ente in base alla Legge 45/90 sulla ricongiunzione delle posizioni contributive; ai contributi previsti dall'art. 5 della Legge 379/90 "Indennità di maternità alle libere professioniste"; ai contributi di riscatto di allineamento e relativi interessi.

Contributi del Fondo della libera professione - Quota "B" del Fondo Generale

Le entrate si riferiscono ai contributi commisurati al reddito libero professionale, ai contributi versati al Fondo per riscatto e relativi interessi e su competenze Amministratori Enti Locali versati ai sensi della Legge 3 agosto 1999 n. 265.

Contributi del Fondo di previdenza medici di Medicina Generale

Le entrate si riferiscono ai contributi ordinari, di riscatto versati dagli iscritti ed ai relativi interessi, ai contributi versati al Fondo a seguito di ricongiunzione delle posizioni contributive ai sensi della Legge 45/90 e a quelli versati per i medici transitati alla dipendenza che hanno optato per il mantenimento dell'iscrizione previdenziale all'Enpam.

Contributi del Fondo di previdenza specialisti ambulatoriali

Le entrate si riferiscono ai contributi ordinari, di riscatto versati dagli iscritti ed ai relativi interessi, ai contributi versati al Fondo a seguito di ricongiunzione delle posizioni contributive ai sensi della Legge 45/90 e a quelli versati per i medici transitati alla dipendenza che hanno optato di mantenere l'iscrizione previdenziale all'Enpam.

Contributi del Fondo di previdenza specialisti esterni

Le entrate si riferiscono ai contributi ordinari, di riscatto versati dagli iscritti ed ai relativi interessi, ai contributi versati al Fondo a seguito di ricongiunzione delle posizioni contributive ai sensi della Legge 45/90. Al Fondo affluiscono altresì i contributi, pari al 2% del fatturato, dovuto dalle Società di capitali che operano in regime di accreditamento con il Servizio Sanitario Nazionale, come previsto dall'art. 1 comma 39 della legge n. 243/2004.

Si registra inoltre per tutti i Fondi il costante incremento delle entrate contributive per il riscatto degli anni di laurea e specializzazione.

A) 5 ALTRI RICAVI E PROVENTI

DESCRIZIONE	31/12/2008	31/12/2007	VARIAZIONE
<i>Proventi patrimoniali</i>	130.071.564	145.245.962	-15.174.398
<i>Altri ricavi e proventi</i>	216.729	1.453.038	-1.236.309
TOTALE	130.288.293	146.699.000	-16.410.707

La voce si riferisce ai canoni di competenza dell'esercizio 2008 relativi alle unità immobiliari di proprietà dell'Ente (€ 105.779.966), al recupero delle spese relative alla gestione immobiliare poste a carico degli inquilini (€ 24.291.598).

B) COSTI DELLA PRODUZIONE**B) 7 a PRESTAZIONI ISTITUZIONALI**

DESCRIZIONE	31/12/2008	31/12/2007	VARIAZIONE
<i>Prestazioni al Fondo di previdenza generale Quota "A"</i>	181.599.826	172.662.594	8.937.232
<i>Prestazioni al Fondo di previdenza della libera professione Quota "B" del Fondo Generale</i>	32.056.335	27.813.858	4.242.477
<i>Prestazioni al Fondo di previdenza medici di medicina generale</i>	619.131.005	599.810.147	19.320.858
<i>Prestazioni al Fondo di previdenza specialisti ambulatoriali</i>	150.158.583	145.167.922	4.990.661
<i>Prestazioni al Fondo di previdenza specialisti esterni</i>	40.094.090	35.082.260	5.011.830
TOTALE	1.023.039.839	980.536.781	42.503.058

La voce si riferisce alle prestazioni previdenziali e assistenziali erogate agli iscritti nell'esercizio a carico di tutti i Fondi gestiti.

Più dettagliate informazioni sulle gestioni previdenziali sono fornite nella parte della relazione sulla gestione concernente i Fondi di previdenza.

Prestazioni del Fondo di previdenza generale - Quota "A"

La spesa complessiva si riferisce alle pensioni ordinarie, di invalidità, a superstiti sia indirette sia di reversibilità, alle prestazioni assistenziali, nonché all'integrazione al minimo dei trattamenti pensionistici prevista dall'art.7 della Legge n. 544/88.

Nella voce è registrata anche la spesa delle indennità per maternità erogate ai sensi della Legge 11 dicembre 1990, n. 379, recepita nel Testo Unico di cui al Decreto Legislativo 26 marzo 2001 n. 151, al netto della parte posta a carico del Bilancio dello Stato in forza dell'art. 78 del Dlgs 26.3.2002 n. 151 per il cui importo è stato istituito un apposito conto dello stato patrimoniale "Crediti verso il Ministero del Tesoro per rimborso di prestazioni di maternità".

La spesa si riferisce, inoltre, al rimborso dei contributi agli iscritti che non hanno maturato i requisiti per il conseguimento della pensione.

Dalla spesa complessiva è stato detratto l'ammontare delle prestazioni recuperate per motivi vari (decesso dei beneficiari, perdita del diritto ai trattamenti di pensione, ecc.).

Le maggiorazioni del trattamento pensionistico dovute agli ex combattenti ed assimilati, ai sensi dell'art.6 della Legge 15 aprile 1985, n. 140 e successive modificazioni ed integrazioni, vengono registrate in un apposito conto dello stato patrimoniale "Crediti verso il Ministero del Tesoro per benefici pensionistici ex combattenti", poiché l'onere è a totale carico dello Stato.

Prestazioni del Fondo di previdenza della libera professione Quota "B" del Fondo Generale

Nella spesa confluiscono i trattamenti di pensione erogati a carico della Quota "B" introdotti con la riforma regolamentare del 1990, al fine di garantire, in aggiunta alla pensione di base (Quota "A") un ulteriore trattamento derivante dal versamento di contributi commisurati al reddito professionale.

Prestazioni del Fondo di previdenza medici di Medicina Generale, del Fondo di previdenza Specialisti Ambulatoriali, del Fondo di previdenza Specialisti Esterni

La spesa, distinta per ciascun Fondo, si riferisce alle prestazioni ordinarie, di invalidità ed a superstiti, alle indennità in luogo di pensione.

Sono altresì comprese le somme erogate a titolo di totalizzazione, istituto disciplinato dal Dlgs. 2/2/2006, n.42 in alternativa alla ricongiunzione.

Nella voce sono contabilizzate anche le somme trasferite ad altre gestioni assicurative a seguito di domande di ricongiunzione di posizioni contributive presentate ai sensi della Legge 45/90, nonché gli assegni di invalidità temporanea di competenza dell'esercizio.

La spesa viene diminuita dell'entità delle prestazioni recuperate per decesso o per perdita del diritto alle prestazioni.

B) 7 b SERVIZI

DESCRIZIONE	31/12/2008	31/12/2007	VARIAZIONE
<i>Acquisti</i>	493.833	409.674	84.159
<i>Pulizia, vigilanza e premi di assicurazioni</i>	838.798	781.073	57.725
<i>Manutenzione locali e relativi impianti della Sede</i>	985.891	1.095.947	-110.056
<i>Utenze</i>	948.012	868.228	79.784
<i>Prestazioni professionali</i>	1.213.201	1.273.380	-60.179
<i>Spese per servizi</i>	6.657.269	6.416.725	240.544
<i>Spese per gli Organi dell'Ente</i>	4.081.779	3.793.663	288.116
TOTALE	15.218.783	14.638.690	580.093

- la voce acquisti di complessive € 493.833 riguarda: acquisto materiali di consumo (carburanti, articoli di cancelleria, stampa di modulistica, giornali e pubblicazioni occorrenti per le attività dell'Ente) per € 449.004; acquisti diversi per materiale minuto e di corrente consumo non propriamente ascrivibile agli altri conti, per € 44.829;
- le utenze della Sede per € 948.012 sono riferite ai consumi di energia elettrica, acqua e utenze telefoniche;
- le prestazioni professionali, per € 1.213.201 si riferiscono principalmente a consulenze ed a collaborazioni coordinate e continuative per il centro elaborazione dati, per la redazione del "Giornale della previdenza", per compensi alla Società di Revisione Reconta Ernst & Young e alla Società di consulenza mobiliare Mangusta Risk, per la partecipazione a commissioni mediche per l'accertamento di invalidità, per la redazione dei bilanci tecnici da parte dell'attuario di fiducia, per le spese legali (non riferite alla gestione del patrimonio) e le spese di giudizio nonché ogni altro onere connesso alle spese giudiziarie compresa l'assistenza tecnica dinanzi alle commissioni tributarie;
- le spese per servizi, che riguardano le spese per il Centro Elaborazione dati (€ 451.428), per la stampa e la spedizione del "Giornale della previdenza" (€ 1.595.365), per le spese postali relative alla spedizione di prospetti informativi, circolari e moduli di versamento a pensionati ed iscritti (€ 665.112), i compensi agli esattori per l'incasso dei contributi relativi al ruolo 2008 del Fondo di Previdenza Generale Quota "A" (€ 1.845.690), le spese sostenute per contributi agli Ordini dei medici e degli odontoiatri per € 731.285, il contributo al Fondo Sanità (€ 250.000) e infine € 1.118.389 per spese di pubblicità, trasporti, facchinaggi, partecipazioni a convegni, spese di rappresentanza, premi di assicurazioni, e spese varie di lieve entità non direttamente imputabili ai conti suddetti;
- le spese per gli organi dell'ente si riferiscono alle indennità fisse, ai rimborsi spese ed ai gettoni di presenza spettanti ai componenti degli Organi dell'Ente, di cui si fornisce qui di seguito il dettaglio:

- Compensi e Gettoni ai componenti del Consiglio di Amministrazione, del Comitato Esecutivo e per la partecipazione alle riunioni del Consiglio Nazionale e delle Commissioni Consultive € 2.079.658
- Compensi e Gettoni al Presidente e ai Vice Presidenti € 529.050
- Compensi e Gettoni al Collegio Sindacale € 587.858
- Rimborso spese di viaggio e trasferte per riunioni di Organi Statutari, assicurazioni e oneri contributivi e trascrizioni verbali € 821.046
- Compensi ai componenti dell'Organismo di Vigilanza € 64.167

Nel corso dell'esercizio si sono avute: n. 2 riunioni del Consiglio Nazionale, n. 19 riunioni del Consiglio di Amministrazione, n. 10 riunioni del Comitato Esecutivo, n. 5 riunioni dei Comitati Consultivi, n. 15 Commissioni varie e n. 25 riunioni del Collegio Sindacale, per un totale di n. 76 riunioni.

B) 7 c PER FABBRICATI DA REDDITO

DESCRIZIONE	31/12/2008	31/12/2007	VARIAZIONE
<i>Retribuzioni ai portieri</i>	1.446.987	1.545.342	-98.355
<i>Oneri previdenziali ed assistenziali sulle retribuz</i>	408.998	425.421	-16.423
<i>Incentivo post-pensionam, L, 243/04</i>	-	944	-944
<i>Contributi al fondo prev, compl, portieri</i>	1.230	1.233	-3
<i>Altre spese</i>	33.496	34.665	-1.169
<i>Acquisto materiali di consumo</i>	69.465	77.308	-7.843
<i>Acquisto vestiario portieri</i>	3.126	879	2.247
<i>Acquisto combustibili solidi e liquidi per i fabbri</i>	1.894.449	2.303.895	-409.446
<i>Acquisti diversi</i>	15.933	38.269	-22.336
<i>Manutenzione</i>	12.895.584	14.830.318	-1.934.734
<i>Contratti di Global Service</i>	6.763.222	5.508.983	1.254.239
<i>Utenze varie</i>	7.329.619	7.490.892	-161.273
<i>Pulizia</i>	2.497.471	2.524.696	-27.225
<i>Spese condominiali consortili</i>	1.681.346	1.800.818	-119.472
<i>Spese avviamento commerciale legge 392/78</i>	37.891	334.818	-296.927
<i>Spese di registrazione contratti di affitto</i>	2.232.711	2.415.734	-183.023
<i>Premi di assicurazione</i>	532.960	572.959	-39.999
<i>Spese legali gestione immobili</i>	1.052.486	976.797	75.689
<i>Consulenze, perizie e collaudi gestione immobili</i>	7.708.495	5.064.532	2.643.963
<i>Compensi amministratori delegati</i>	5.424.589	5.918.359	-493.770
<i>Altre spese</i>	356.981	264.898	92.083
<i>Spese di vigilanza e guardiana</i>	2.340.746	2.558.662	-217.916
<i>Contributo in c/lavori eseguiti da locatari</i>	100.000		100.000
<i>Indennita' di fine rapporto portieri</i>	97.279	149.685	-52.406
TOTALE	54.925.064	54.840.107	84.957

Le spese più consistenti sono:

- le spese di manutenzione che riguardano per € 2.562.598 interventi di manutenzione ordinaria e straordinaria gestiti direttamente dall'Ente, per € 5.708.882 interventi relativi ai lotti di manutenzione riparativa e di emergenza affidati ai gestori, e per € 4.624.104 opere di manutenzione eseguite sempre a cura dei gestori e ripetibili dagli inquilini delle singole unità immobiliari interessate;
- le spese per utenze (€ 7.329.619), le spese per i contratti di global service (€ 6.763.222), per l'acquisto di combustibili (€ 1.894.449), per la pulizia degli stabili (€ 2.497.471) e le spese per la registrazione contratti (€ 2.232.711);
- le spese per retribuzioni ai portieri e relativi oneri previdenziali per totali € 1.954.494 ;
- le spese per le consulenze, perizie e collaudi per € 7.708.495 dovute principalmente ai compensi corrisposti alla Società Colliers International Spa (€ 6.788.320) quale advisor per l'implementazione, lo sviluppo e la conclusione del progetto di spin-off e le spese per i compensi agli amministratori delegati per € 5.424.589.

B) 8 PER GODIMENTO BENI DI TERZI

La voce per complessivi € 1.426.525 accoglie prevalentemente i fitti passivi e le spese condominiali corrisposte alla società FINAVAL S.r.l. locataria degli stabili di Via Torino 98/Via Vittorio Emanuele Orlando/Piazza della Repubblica, in cui sono situati gli uffici del Dipartimento della Previdenza, dei Sistemi Informativi e Sviluppo Servizi Integrativi e rapporti con l'Adepp.

B) 9 a SALARI E STIPENDI

DESCRIZIONE	31/12/2008	31/12/2007	VARIAZIONE
<i>Stipendi e altre competenze fisse</i>	14.945.088	14.748.941	196.147
<i>Straordinari</i>	759.083	818.125	-59.042
<i>Indennita' e rimborso spese per missioni</i>	324.225	402.656	-78.431
<i>Competenze accessorie diverse</i>	4.198.900	4.163.434	35.466
<i>Incentivo post pensionam, L. 243/04</i>		83.854	-83.854
<i>Compensi per collaborazioni</i>	304.575	397.505	-92.930
TOTALE	20.531.871	20.614.515	-82.644

La spesa si riferisce all'onere per la corresponsione al personale di tutte le competenze previste dai contratti collettivi nazionali di lavoro, di quelle derivanti dall'applicazione di istituti contrattuali e di quelle stabilite negli accordi integrativi aziendali.

Non essendo ancora stato rinnovato il contratto per il personale dipendente e dirigente scaduto il 31/12/2007, è stata riconosciuta a partire dal 1 gennaio 2008 un'indennità di vacanza contrattuale quantificata in € 105.165.

Nel 2008, inoltre, sono stati effettuati passaggi di livello retributivo per i dipendenti che hanno maturato l'anzianità di servizio richiesta, a cui si aggiunge il riconoscimento dei passaggi di area e degli assegni di qualificazione.

Le assunzioni di personale effettuate nel 2008 riguardano n. 2 unità di personale a tempo determinato e le cessazioni di rapporto di lavoro hanno riguardato n. 8 unità di cui un dirigente.

La consistenza numerica del personale in servizio a tempo indeterminato ha subito nel corso dell'anno i seguenti movimenti:

Consistenza all'inizio dell'esercizio	n.	499
Cessazioni	n.	8 (di cui 2 relative a posizioni dirigenziali)
Assunzioni di personale	n.	2
Consistenza alla fine dell'esercizio	n.	*493
*di cui n. 13 dipendenti part-time		

I dipendenti sono inquadrati nelle aree contrattuali come dal prospetto che segue:

Personale in servizio			Dotazione organica	
Dirigenti	n.	23	n.	29
Quadri	n.	37	n.	29
Area professionale	n.	16	n.	26
Area A	n.	209	n.	126
Area B	n.	178	n.	233
Area C	n.	30	n.	94
Totale	n.	493	n.	537

B) 9 b ONERI SOCIALI

DESCRIZIONE	31/12/2008	31/12/2007	VARIAZIONE
<i>Oneri previdenziali e assistenziali</i>	5.115.095	5.184.848	-69.753
<i>Contributi al fondo di previdenza complem.</i>	316.510	302.280	14.230
<i>Contributi di solidarietà Dlgs.124/93 art. 12</i>	31.652	30.220	1.432
<i>Oneri previdenziali gestione separata INPS</i>	10.055	18.606	-8.551
TOTALE	5.473.312	5.535.954	-62.642

Gli oneri previdenziali costituiti dai contributi obbligatori versati dal datore di lavoro degli enti previdenziali cui risultano iscritti i dipendenti (INPS, INPDAP e Fondo Ferrovie) sono risultati inferiori rispetto all'anno precedente.

Hanno preso l'avvio infatti le nuove misure compensative di tipo contributivo previste a favore dei datori di lavoro per le quote di trattamento di fine rapporto destinate alla previdenza complementare da versare all'INPS.

Dal 01/01/2008 la normativa (Legge finanziaria 2007) ha previsto una riduzione dei contributi sociali pari allo 0,19%, che andrà ad aumentare progressivamente negli anni seguenti fino al 2014.

La nuova misura compensativa si aggiunge all'esonero dello 0,20% del contributo dovuto al fondo Garanzia TFR già operativo dal 2007.

Inoltre nel corso dell'anno è stata attivata la procedura per l'ammissione allo sgravio contributivo stabilito dalla Legge 247/2007. Il beneficio ha consentito di ridurre la contribuzione dovuta sulla retribuzione variabile prevista dalla contrattazione di 2° livello ed erogata nel corso del 2008 a titolo di premio aziendale di risultato.

Tale riduzione pari a 25 punti percentuali dell'aliquota contributiva utilizzabile per la quota complessiva massima di sgravio, ha comportato un risparmio di € 150.000.

Con l'approvazione del collegato alla Finanziaria 1999 sul lavoro (art. 64 Legge 144/99) è intervenuta una nuova disciplina in materia di previdenza integrativa del Personale degli Enti di cui alla legge 20 marzo 1975 n. 70, avente efficacia anche per gli Enti Previdenziali Privatizzati, che ha disposto la soppressione dei Fondi integrativi già costituiti presso gli Enti medesimi a decorrere dal 1.10.1999.

A favore del personale iscritto viene riconosciuto il diritto al trattamento pensionistico integrativo calcolato secondo le normative regolamentari in vigore nei predetti Fondi e sulla base delle anzianità contributive maturate al 30 settembre 1999.

Il trattamento così calcolato e rivalutato annualmente in base all'indice ISTAT, viene erogato in aggiunta ai trattamenti pensionistici liquidati a carico dei regimi obbligatori di base.

Dalla data di soppressione del Fondo è stata disposta inoltre la cessazione delle contribuzioni ivi previste ed istituito un contributo di solidarietà a carico dei dipendenti iscritti pari al 2% delle prestazioni integrative erogate o maturate presso il Fondo medesimo (€ 23.260 nel 2008).

B) 9 c TRATTAMENTO DI FINE RAPPORTO

DESCRIZIONE	31/12/2008	31/12/2007	VARIAZIONE
<i>Indennità di fine rapporto</i>	1.825.875	1.783.839	42.036
<i>Indennità di fine rapporto di collaborazione</i>	30.591	28.750	1.841
TOTALE	1.856.466	1.812.589	43.877

B) 9 d TRATTAMENTO DI QUIESCENZA E SIMILI

DESCRIZIONE	31/12/2008	31/12/2007	VARIAZIONE
<i>Indennita' integrativa speciale</i>	286.036	287.994	-1.958
<i>Pensioni ex FPI (L. 144 art. 14 comma 4 del 17.5.99)</i>	1.010.561	987.028	23.533
TOTALE	1.296.597	1.275.022	21.575

Gli oneri relativi ai trattamenti pensionistici già in essere ed alle nuove pensioni integrative restano a carico del bilancio dell'Ente, per la cui spesa è istituita apposita evidenza contabile come dettato dal citato art. 64 comma 4 della Legge 144/99.

La spesa complessiva di € 1.296.597 si riferisce a trattamenti pensionistici dell'ex Fondo di previdenza integrativo per € 1.010.561 e alla corresponsione dell'indennità integrativa speciale di cui all'art. 2 L. 27.5.1959 n. 324 e successive modificazioni per € 286.036. Al 31/12/2008 il numero di pensionati del Fondo è pari a 163.

B) 9 e ALTRI COSTI

DESCRIZIONE	31/12/2008	31/12/2007	VARIAZIONE
<i>Premi di assicurazione</i>	133.476	118.383	15.093
<i>Interventi assistenziali</i>	302.662	285.448	17.214
<i>Buoni pasto</i>	462.214	464.060	-1.846
<i>Corsi di aggiornamento per il personale</i>	86.725	102.780	-16.055
<i>Altri oneri di personale</i>	169.041	167.708	1.333
<i>Rimborsi di spese</i>	1.945	4.088	-2.143
<i>Acquisto vestiario e divise per commessi</i>	41.436	39.791	1.645
TOTALE	1.197.499	1.182.258	15.241

Complessivamente, la voce di bilancio relativa alle spese per il personale (B 9) subisce un decremento del 0,2% rispetto all'esercizio precedente.

B) 10 AMMORTAMENTI E SVALUTAZIONI

DESCRIZIONE	31/12/2008	31/12/2007	VARIAZIONE
<i>Ammortamento immobilizzazione immateriali</i>	250.908	254.560	-3.652
<i>Ammortamento fabbricati della sede</i>	379.532	379.532	
<i>Ammortamento beni strumentali</i>	691.433	775.853	-84.420
TOTALE	1.321.873	1.409.945	-88.072

La voce si riferisce alle quote di ammortamenti ed accantonamenti di competenza dell'esercizio 2008. Come detto in precedenza, la quota di ammortamento dei fabbricati, pari al 3%, è applicata solo a quelli in uso della Fondazione. Per i beni strumentali, il costo rappresenta la quota di competenza dell'esercizio sui beni esistenti al 31 dicembre 2008. Per le immobilizzazioni immateriali, le quote sono direttamente imputate in diminuzione del valore delle relative immobilizzazioni.

Per gli immobili, è da segnalare che nell'esercizio 2008 non è stata operata alcuna svalutazione in quanto non si evincono scostamenti del valore degli stessi attraverso il raffronto con i valori di mercato o di perizie di stima.

La svalutazione dei crediti compresi nell'attivo circolante (B 10d) accoglie l'incidenza economica pari ad € 39.064.187 dell' annuale revisione del fondo svalutazione crediti secondo percentuali di svalutazione graduate in base al probabile livello di esigibilità. Come descritto tra le Attività, il notevole incremento rispetto all'anno precedente, è da imputare all'aumento di crediti di natura previdenziale da sottoporre a prudenziale svalutazione. Trattasi di crediti pregressi nei confronti di Concessionarie fallite, di iscritti alla quota "A" e al Fondo della Libera Professione quota "B"; per questi ultimi è comunque stato attuato, ai fini del loro recupero, l'incrocio con i dati pervenuti all'Anagrafe Tributaria.

La voce, accantonamenti per rischi (B 12) di complessivi € 7.627, è costituita dall'incidenza economica a seguito della valutazione dei rischi su procedure e cause in corso relativamente al patrimonio immobiliare ed al personale della Fondazione per riconoscimenti di più favorevoli inquadramenti e maggiorazioni retributive.

Tra gli altri accantonamenti (B13) si evince l'importo di € 992.000 il cui dettaglio è presente nel Fondo Oneri Futuri quale contropartita.

B) 14 ONERI DIVERSI DI GESTIONE

La voce comprende: l'imposta Comunale sugli Immobili ICI (€ 11.061.328), altri tributi locali (€ 107.239), sanzioni e pene pecuniarie (€ 53.484) ed altre imposte e tasse (€ 37.235).

B) PROVENTI ED ONERI FINANZIARI

C) 15 c PROVENTI DA ALTRE PARTECIPAZIONI

In questa voce risultano iscritti € 18.808.555 quali dividendi del Fondo Ippocrate, corrisposti a seguito dell'approvazione del rendiconto semestrale del Fondo stesso ed il cui incasso è avvenuto in data 21/8/2008.

C) 16 a ALTRI PROVENTI FINANZIARI: DA CREDITI ISCRITTI NELLE IMMOBILIZZAZIONI CHE NON COSTITUISCONO PARTECIPAZIONI

In questa voce risultano iscritti: interessi su mutui alla società partecipata Enpam Real Estate srl a socio unico (€ 3.600.000) ed agli Ordini dei Medici (€ 1.020.981), gli interessi sui prestiti al personale (€ 443.370) nonché la rivalutazione delle polizze a capitalizzazione (€ 712.727).

C) 16 b DA TITOLI ISCRITTI NELLE IMMOBILIZZAZIONI CHE NON COSTITUISCONO PARTECIPAZIONI

Comprendono prevalentemente gli interessi di titoli immobilizzati che registrano un decremento rispetto all'anno 2007 dovuto da minore performance degli investimenti effettuati.(€ 66.256.839), oltre agli scarti positivi sui titoli (€ 479.653.)

C) 16 c DA TITOLI ISCRITTI NELL'ATTIVO CIRCOLANTE CHE NON COSTITUISCONO PARTECIPAZIONI

L'importo complessivo di € 53.505.421 comprende interessi dei titoli per € 35.590.722, dovuti essenzialmente agli investimenti effettuati tramite i gestori finanziari compresi quelli derivanti dai pronti contro termine (€ 9.078.265 di cui € 221.000 si riferiscono a ratei di operazioni effettuate nell'esercizio 2008), dividendi su titoli azionari e premi su derivati per € 2.784.725, scarti positivi quale differenza tra il valore di rimborso ed il prezzo di emissione dei titoli per € 1.397.700 ed infine proventi derivanti dalla negoziazione degli stessi per € 13.732.274.

C) 16 d PROVENTI DIVERSI DAI PRECEDENTI

L'importo complessivo di € 20.372.997 comprende interessi su depositi bancari e postali (€ 20.072.030) maturati sulle giacenze relative ai conti presso vari istituti di credito, interessi attivi di mora (€ 167.266) ed altri interessi vari (€ 133.701) tra cui quelli sui crediti nei confronti dell'Erario per rimborsi di imposta IRPEG ed ILOR.

C) 17 INTERESSI E ALTRI ONERI FINANZIARI

La voce si riferisce all'imposta sostitutiva del 12,50% gravante sui proventi finanziari da investimenti mobiliari operata direttamente sia dai gestori che dalle banche per gli investimenti diretti sul risultato positivo di gestione (capital gain) per € 9.192.387, per € 3.761.711 all'imposta assolta sui dividendi del Fondo Ippocrate corrisposti nell'esercizio e all'imposta sugli interessi attivi maturati sui c/c bancari e postali per € 5.419.444.

Gli oneri finanziari accolgono: interessi passivi su depositi cauzionale costituiti dai conduttori per € 331.383 e quelli su somme erogate a diverso titolo per € 71.878, spese e commissioni bancarie per € 309.007, ed altre spese per un totale di € 43.343.993 principalmente costituito da perdite derivanti da negoziazione di titoli per € 40.202.093, per € 974.417 quali scarti negativi e spese per la gestione del patrimonio mobiliare per € 2.167.151.

C) 17 bis UTILI E PERDITE SU CAMBI

L'importo per complessivi € 2.947.445 rappresenta il netto generato dai saldi dei conti correnti in valuta istituiti prevalentemente presso le società di gestione del patrimonio mobiliare e dalle differenze di negoziazione di titoli in valuta estera, operate direttamente dall'Ente.

C) RETTIFICHE DI VALORE DI ATTIVITA' FINANZIARIE**D) 18 c RIVALUTAZIONI DI TITOLI ISCRITTI ALL'ATTIVO CIRCOLANTE CHE NON COSTITUISCONO PARTECIPAZIONI**

La voce per complessivi € 4.582.550 si riferisce per € 3.733.144 alle riprese di valore da valutazione, relative all'aumento del valore di alcuni titoli che negli esercizi precedenti avevano subito una minusvalenza rispetto al prezzo di mercato e che erano state iscritte nella voce delle svalutazioni di cui alla microclasse "D 19c". Tale importo risulta essere inferiore rispetto ad € 4.478.447 quali differenze attive da "chiusura cambio" in quanto la loro valutazione, non deriva solo dal confronto con il mercato, ma tiene conto anche dell'insieme del valore del prezzo e del cambio e per € 849.406 a rivalutazioni delle partecipazioni nelle società European Small Caps (€ 653.186) ed IGI Investimenti Sud (€ 196.220).

D) 19 SVALUTAZIONI:

Di partecipazioni (D 19 a) per complessivi € 3.132.297 formate dal raffronto con il patrimonio netto delle società partecipate e relative alla Enpam Real Estate srl per € 586.661, alla Advanced Capital III per € 504.156; alla Network Capital Partners I per € 263.926, a Quadrivio New Old Economy per € 556.622 ed alla GDPA Capital per € 1.220.932.

Di immobilizzazioni finanziarie che non costituiscono partecipazioni (D 19 b) per complessivi € 400.000.000 che rappresentano la prudenziale stima di perdita durevole di valore per effetto del negativo andamento del mercato finanziario registrato nel corso dell'esercizio.

Di titoli iscritti all'attivo circolante che non costituiscono partecipazioni (D 19 c) per complessivi € 145.360.492 quali differenze derivanti dal confronto tra il valore di bilancio ed il prezzo di mercato, che sono state iscritte in linea con il principio della prudenza al quale si riferiscono le norme del Codice Civile, comprensive per € 3.772.286 di perdite derivanti da "chiusura cambio"(per lo stesso principio non sono iscrिवibili, se non quando realizzate, le plusvalenze dei titoli in portafoglio derivanti dal confronto con i valori di mercato pari ad € 14.343.279).

E) PROVENTI ED ONERI STRAORDINARI**E) 20 PROVENTI**

La voce comprende: la plusvalenza derivante dall'alienazione di beni immobili (E 20a) per € 136.238.202 a seguito della cessione di alcuni immobili ad uso di terzi di cui al progetto di "spin-off" precedentemente illustrato e comprende altresì la somma di € 50.000 quale rivalutazione effettuata con perizia di stima sul terreno sito in Roma, Via Bosco degli Arvali ceduto nell'esercizio 2008.

Tra gli altri proventi straordinari (E 20 b) pari a complessivi € 234.712.629 meritano attenzione € 208.775.952 quali contributi relativi ai Fondi Speciali di Previdenza (di cui € 162.336.797 Fondo di previdenza medici di medicina generale; € 33.294.574 Fondo di previdenza specialisti ambulatoriali; € 13.144.581 Fondo di previdenza specialisti esterni) contabilizzati per la prima volta nell'esercizio 2008 secondo il principio della competenza economica; sopravvenienze e rettifiche di costi e ricavi per € 10.862.008; plusvalenze dall'indicizzazione dei mutui erogati per € 32.690; altri proventi straordinari per € 101.199; contributi di competenza degli esercizi precedenti relativi al Fondo di Previdenza Generale per complessivi € 7.135.818 il cui incremento è dovuto per la maggior parte dai contributi della Quota "B" accertati tramite l'attivazione della procedura di incrocio dei dati in possesso dell'Ente con quelli dell'Anagrafe Tributaria; sanzioni ed interessi su ritardato pagamento contributi quota "B" per € 6.685.098; contributi di maternità di anni precedenti per € 189.871, infine sono compresi i recuperi delle prestazioni erogate negli esercizi precedenti per complessivi € 929.993.

E) 21 ONERI**(E 21b)**

L'importo per € 30.821.614 comprende sopravvenienze passive per € 21.010.635 nelle quali prevale la somma di € 13.377.354 quale mancato rendimento cedolare di alcuni titoli il cui provento era stato accantonato alla voce "ratei attivi" nel 2007 e la somma di € 7.307.950 quale accantonamento e contropartita del Fondo Imposte, per avviso di accertamento Invim (ex soc. Cofer) notificato alla Fondazione.

Tra gli altri oneri straordinari sono comprese: rettifiche di costi e ricavi per complessivi € 906.452, perdite su crediti per € 84.107; oneri sostenuti su fabbricati ceduti a carico della Fondazione per accordi intervenuti per € 4.331.842; altri oneri straordinari per € 1.073.557 in cui prevalgono € 531.285 quali compensi agli esattori per l'incasso di contributi iscritti a ruolo nell'anno 2007; prestazioni di competenza esercizi precedente per € 1.820.698; rimborso di contributi versati in eccedenza negli esercizi precedenti per € 952.988; ed infine sgravi di contributi non dovuti per decesso degli iscritti o richiesta di esonero per invalidità assoluta o temporanea per un totale di € 641.335.

E) 22 IMPOSTE SUL REDDITO D'ESERCIZIO

La spesa si riferisce all'accantonamento totale dell'imposta sul reddito delle persone giuridiche (IRES) relativa ai redditi tassati in sede di modello UNICO per il 2008 per € 29.666.603 e dell'imposta regionale sul reddito delle attività produttive (IRAP) per € 1.035.577.

RENDICONTO FINANZIARIO DEI FLUSSI TOTALI
(Prospetto delle fonti e degli impieghi) al 31.12.2008
FONTI*Fonti interne:*

risultato dell'esercizio	675.969.530
ammortamenti immobilizzazioni immateriali	250.908
ammortamenti immobilizzazioni materiali	1.070.965
assegnazione al f/do svalutazione immobili	
accantonamento per rischi	7.627
altri accantonamenti	992.000
trattamento di fine rapporto	1.943.983
svalutazione dei crediti nell'attivo circolante	39.064.187
utilizzo del f/do ammortamento immobilizzazioni materiali	-228.992
utilizzo del f/do rischi	-9.198.831
utilizzo altri accantonamenti	-38.680
utilizzo del f/do imposte	-35.426
accantonamento al fondo imposte (diff.)	
utilizzo del f/do svalutazione immobili	-23.473.450
utilizzo del f/do svalutazione crediti	-222.950
svalutazioni (rettifiche di valore di attività finanziarie)	403.132.297
TOTALE	1.089.233.168

Disinvestimenti patrimoniali di capitale immobilizzato:

diminuzione di immobilizzazioni immateriali	
diminuzione di immobilizzazioni materiali	195.703.625
diminuzione di immobilizzazioni finanziarie	
TOTALE	195.703.625

Disinvestimenti patrimoniali di capitale circolante:

diminuzione crediti v/imprese controllate	21.703.452
diminuzione crediti tributari	3.607.397
TOTALE	25.310.849

*Fonti esterne di terzi a medio e lungo termine:**Fonti esterne di terzi a breve termine:*

aumento debiti v/Banche	105.295.248
aumento altri debiti	34.215.307
aumento debiti v/fornitori	2.714.373
aumento debiti tributari	
aumento debiti v/istituti previdenziali	47.479
diminuzione ratei e risconti attivi	9.789.401
TOTALE	152.061.808

TOTALE FONTI 1.462.309.450**IMPIEGHI***Investimenti patrimoniali in capitale fisso:*

immobilizzazioni immateriali	838.525
immobilizzazioni materiali	17.267.612
immobilizzazioni finanziarie	654.348.068
TOTALE	672.454.205

Investimenti patrimoniali in capitale circolante:

incremento crediti v/iscritti	231.895.424
incremento v/imprese controllate	
incremento di attività finanziarie	176.478.232
incremento crediti v/altri	36.108.443
incremento delle disponibilità liquide	330.501.001
incremento ratei e risconti attivi	
TOTALE	774.983.100

Rimborso di fonti di terzi a medio e lungo termine:

utilizzo dei f/di TFR	795.687
TOTALE	795.687

Rimborso di fonti di terzi di breve periodo:

diminuzione debiti v/banche	
diminuzione debiti v/fornitori	
diminuzione debiti per acconti	968.788
diminuzione debiti tributari	10.476.248
diminuzione altri debiti	
diminuzione ratei e risconti passivi	2.631.422
TOTALE	14.076.458

TOTALE IMPIEGHI 1.462.309.450

FONTI DI LIQUIDITA'

a) Flusso di cassa della gestione corrente

Utile dell'esercizio	675.969.530
----------------------	-------------

Autofinanziamento della gestione reddituale:

ammortamenti immobilizzazioni immateriali	250.908
ammortamenti immobilizzazioni materiali	1.070.965
assegnazione al f/do svalutazione immobili	
accantonamento per rischi	7.627
altri accantonamenti	992.000
trattamento di fine rapporto	1.943.983
svalutazione dei crediti nell'attivo circolante	39.064.187
utilizzo del f/do ammortamento immobilizzazioni materiali	-228.992
utilizzo del f/do rischi	-9.198.831
utilizzo altri accantonamenti	-38.680
utilizzo del f/do imposte	-35.426
utilizzo dei f/di TFR	-795.687
accantonamento al fondo imposte (diff.)	
utilizzo del f/do svalutazione immobili	-23.473.450
utilizzo del f/do svalutazione crediti	-222.950
svalutazioni (rettifiche di valore di attività finanziarie)	403.132.297

1.088.437.481**Rettifiche del C.C.N.:**

incremento di attività finanziarie	-176.478.232
incremento crediti v/iscritti	-231.895.424
incremento v/imprese controllate	21.703.452
incremento crediti tributari	3.607.397
incremento crediti v/altri	-36.108.443
diminuzione debiti v/banche	105.295.248
diminuzione debiti v/fornitori	2.714.373
diminuzione altri debiti	34.215.307
aumento debiti per acconti	-968.788
aumento debiti tributari	-10.476.248
aumento debiti v/istituti previdenziali	47.479
incremento ratei e risconti attivi	9.789.401
diminuzione ratei e risconti passivi	-2.631.422

-281.185.900**Liquidità generata dalla gestione corrente 807.251.581**

b) Flusso derivante da disinvestimenti patrimoniali:

diminuzione di immobilizzazioni immateriali	
diminuzione di immobilizzazioni materiali	195.703.625
diminuzione di immobilizzazioni finanziarie	

1.002.955.206

RENDICONTO FINANZIARIO DEI FLUSSI DI CASSA AL 31.12.2008

Impieghi di liquidità di investimento in immobilizzazioni:	
immobilizzazioni immateriali	838.525
immobilizzazioni materiali	17.267.612
immobilizzazioni finanziarie	<u>654.348.068</u>
Totale impieghi di liquidità	672.454.205
variazione delle disponibilità liquide	330.501.001
disponibilità liquide all'inizio dell'esercizio	<u>332.256.088</u>
disponibilità liquide alla fine dell'esercizio	662.757.089

FONDO DI PREVIDENZA GENERALE QUOTA "A"**ANALISI DEL RISULTATO ECONOMICO DELL'ESERCIZIO 2008****PARTE PASSIVA****PARTE ATTIVA**

Prestazioni:		Contributi:	
Pensioni	165.483.919,22	Contributi quota base	332.734.936,00
Prestazioni assistenziali	4.476.164,93	Trasferimenti da altri Enti per ricongiunzioni ed interessi	21.694.592,64
Indennità per maternità	12.733.921,73	Contributi per maternità	10.208.756,77
Rimborso di contributi	28.212,34	Contributi di riscatto di allineamento e interessi	1.982.720,23
Trasferimenti ad altri Enti per ricongiunzioni ed interessi	13.832,67	Sanzioni e interessi	1.712.338,33
Recupero di prestazioni	-1.136.224,70		
Totale prestazioni	181.599.826,19	Totale contributi	368.333.343,97
Oneri di amministrazione e gestione	157.867.743,02	Proventi vari	76.414.816,77
Totale gestione corrente	339.467.569,21	Totale gestione corrente	444.748.160,74
Uscite straordinarie	672.786,89	Entrate straordinarie	1.905.593,37
TOTALE USCITE	340.140.356,10		
AVANZO ECONOMICO	106.513.398,01		
TOTALE A PAREGGIO	446.653.754,11	TOTALE ENTRATE	446.653.754,11

FONDO DELLA LIBERA PROFESSIONE QUOTA " B " DEL FONDO GENERALE**ANALISI DEL RISULTATO ECONOMICO DELL'ESERCIZIO 2008**

PARTE PASSIVA		PARTE ATTIVA	
Prestazioni:		Contributi:	
Pensioni	31.612.650,88	Contributi commisurati al reddito	266.645.429,71
Prestazioni assistenziali	509.743,28	Contributi di riscatto e interessi	18.341.556,13
Rimborso di contributi	9.539,90	Contributi su compensi Amministratori Enti locali	279.064,06
Trasferimenti ad altri Enti per ricongiunzioni ed interessi		Sanzioni e interessi	903.749,31
Recupero di prestazioni	-75.599,49		
Totale prestazioni	32.056.334,57	Totale contributi	286.169.799,21
Oneri di amministrazione e gestione	213.971.726,59	Proventi vari	116.845.574,79
Totale gestione corrente	246.028.061,16	Totale gestione corrente	403.015.374,00
Uscite straordinarie	1.423.126,66	Entrate straordinarie	12.382.917,84
TOTALE USCITE	247.451.187,82		
AVANZO ECONOMICO	167.947.104,02		
TOTALE A PAREGGIO	415.398.291,84	TOTALE ENTRATE	415.398.291,84

FONDO DI PREVIDENZA MEDICI DI MEDICINA GENERALE**ANALISI DEL RISULTATO ECONOMICO DELL'ESERCIZIO 2008**

PARTE PASSIVA		PARTE ATTIVA	
Prestazioni:		Contributi:	
Pensioni	595.227.762,96	Contributi ordinari	810.544.263,48
Liquidazioni in capitale	13.473.982,30	Contributi di riscatto e relativi interessi	56.060.508,11
Trasferimenti ad altri Enti per ricongiunzioni	2.881.840,96	Trasferimenti da altri Enti per ricongiunzioni ed interessi	8.809.627,06
Assegni di malattia	10.743.771,37	Contributi dei medici transitati alla dipendenza	41.143.189,03
Recupero di prestazioni	-3.196.352,18	Sanzioni e interessi	886.572,77
Totale prestazioni	619.131.005,41	Totale contributi	917.444.160,45
Oneri di amministrazione e gestione	320.549.961,38	Proventi vari	184.043.182,09
Totale gestione corrente	939.680.966,79	Totale gestione corrente	1.101.487.342,54
Uscite straordinarie	691.511,97	Entrate straordinarie	162.751.623,70
TOTALE USCITE	940.372.478,76		
AVANZO ECONOMICO	323.866.487,48		
TOTALE A PAREGGIO	1.264.238.966,24	TOTALE ENTRATE	1.264.238.966,24

FONDO DI PREVIDENZA MEDICI SPECIALISTI AMBULATORIALI**ANALISI DEL RISULTATO ECONOMICO DELL'ESERCIZIO 2008**

PARTE PASSIVA		PARTE ATTIVA	
Prestazioni:		Contributi:	
Pensioni	146.539.747,14	Contributi ordinari	180.030.420,38
Liquidazioni in capitale	2.060.675,82	Contributi di riscatto e relativi interessi	8.327.005,37
Trasferimenti ad altri Enti per ricongiunzioni	1.722.900,43	Trasferimenti da altri Enti per ricongiunzioni e interessi	3.458.417,40
Assegni di malattia	713.332,74	Contributi dei medici transitati alla dipendenza	62.907.864,89
Recupero di prestazioni	-878.073,53	Sanzioni e interessi	472.250,19
Totale prestazioni	150.158.582,60	Totale contributi	255.195.958,23
Oneri di amministrazione e gestione	118.141.282,92	Proventi vari	68.264.815,12
Totale gestione corrente	268.299.865,52	Totale gestione corrente	323.460.773,35
Uscite straordinarie	513.454,22	Entrate straordinarie	33.488.324,76
TOTALE USCITE	268.813.319,74		
AVANZO ECONOMICO	88.135.778,37		
TOTALE A PAREGGIO	356.949.098,11	TOTALE ENTRATE	356.949.098,11

FONDO DI PREVIDENZA SPECIALISTI ESTERNI**ANALISI DEL RISULTATO ECONOMICO DELL'ESERCIZIO 2008**

PARTE PASSIVA		PARTE ATTIVA	
Prestazioni:		Contributi:	
Pensioni	37.237.264,64	Contributi ordinari	20.402.617,62
Liquidazioni in capitale	2.888.784,17	Contributi di riscatto e relativi interessi	437.779,18
Trasferimenti ad altri Enti per ricongiunzioni	127.585,87	Trasferimenti da altri Enti per ricongiunzioni ed interessi	63.099,75
Assegni di malattia	32.448,48	Contributi da Società accreditate con il SSN (ex L. 243/04)	2.558.043,79
Recupero di prestazioni	-191.993,14	Sanzioni e interessi	1.452.381,21
Totale prestazioni	40.094.090,02	Totale contributi	24.913.921,55
Oneri di amministrazione e gestione	18.890.531,39	Proventi vari	10.503.331,72
Totale gestione corrente	58.984.621,41	Totale gestione corrente	35.417.253,27
Uscite straordinarie	114.140,97	Entrate straordinarie	13.188.271,55
		TOTALE ENTRATE	48.605.524,82
		DISAVANZO ECONOMICO	10.493.237,56
TOTALE USCITE	59.098.762,38	TOTALE A PAREGGIO	59.098.762,38

PATRIMONIO IMMOBILIARE DELL'ENTE
(Valori di Bilancio al 31 Dicembre 2008)

N°	DESCRIZIONE IMMOBILE	Anno di acquisto	Prezzo di acquisto
A) Fabbricati ad uso della Fondazione			
1	ROMA - Via Torino, 38 - Sede Ente	64	464.811,21
2	ROMA - Via Torino, 40 - Uffici	77	885.723,58
3	ROMA - Via Greppi, 85/Via Mengarini - Magazzino	85	299.545,00
Totale A)			1.650.079,79
B) Fabbricati ad uso terzi			
1	ROMA - Via Emilio de' Cavalieri, 12 - int. 2-3-7	56-57	26.132,72
2	ROMA - Via Crescenzo del Monte, 26 - Sc. A e Via F. Chiappini	58	101.225,55
3	ROMA - Via Flaminia, 53 - Via degli Scialoja, 3	58	387.342,67
4	ROMA - Via del Melone, 16/20	60	154.937,07
5	ROMA - Via Caio Lelio, 28	59	80.050,82
6	ROMA - Via Giuseppe Perrucchetti, 14	59	61.974,83
7	ROMA - P.za Cola di Rienzo, 80/a	59-61	63.524,20
8	ROMA - Via Statilio Ottato, 9/25	60	226.208,12
9	ROMA - Via Rosa Guarnieri Carducci, 9	61	180.759,91
10	ROMA - Via degli Estensi, 91/93 e residua area ...	61	31.260,10
11	ROMA - Via Ugo de' Carolis, 93	61	180.759,91
12	ROMA - Via Luigi Corti, 13	61	48.288,72
13	ROMA - Via Portuense (Villa Flora) n. 6 pal. e area edificanda	62	224.147,46
14	ROMA - Via Tiburtina, 612	62	377.013,54
15	ROMA - Via Attilio Friggeri, 131	62	192.638,42
16	ROMA - Via Rosa Guarnieri Carducci, 13	62	258.228,45
17	ROMA - Via Attilio Friggeri, 172	62	242.734,74
18	ROMA - Via Raimondi Garibaldi, 77 e 93	63	384.760,39
19	ROMA - Largo Febo, 2 (Hotel "Raphael")	63	338.279,27
20	ROMA - Via Licinio Murena, 12/Viale dei Consoli, 11	63	556.337,70
21	ROMA - Via Carlo Fadda, 23 e 25	63	266.491,76
22	ROMA - Via Francesco Grimaldi, 64	63	323.818,48
23	ROMA - Via G. de' Leva, 37 - Via Cessati Spiriti, 4	64	418.330,09
24	ROMA - Via Luigi Corti, 7	59	41.316,55
25	ROMA - Via Marco Celio Rufo, 12	65	550.026,60
26	ROMA - Via Nocera Umbra, 62 - Via Fonti del Clitunno, 25	67	748.862,50
27	ROMA - Via San Romano, 15	67	410.583,23
28	ROMA - Via G. Ricci Curbastro, 29	68	431.241,51
29	ROMA - Autorimessa Via R.R. Garibaldi, 99/A	69	103.291,38
30	ROMA - Via Pienza, 4/299	72	3.253.678,46
31	ROMA - Via Suvereto, 10/30 - Via Gualterio, 116/122	72	1.910.890,53
32	ROMA - Via Vaglia, 38 - Via Montaione, 33/41	73	2.051.883,26
33	ROMA - Via Vaglia, 25/37/65 - Via Cinigiano, 8/32	73	2.205.270,96
34	ROMA - Piazza Vinci, 44/49 - Supermercato	78	531.950,61
35	ROMA - Via delle Vigne, 80	79	2.117.473,29
36	ROMA - Via Bosco degli Arvali, 131/169	79	1.755.953,46
37	ROMA - Via Cina, 40	83	11.362.051,78
38	ROMA - Via Grotte di Gregna, 121/137/153	84	9.812.681,08
39	ROMA - Via Eudo Giulioi, 3/35	84	16.526.620,77
40	ROMA - Via Canton, 49	84	4.699.757,78
41	ROMA - Via Fosso del Torrino, 45	84	3.847.603,90
42	ROMA - Via Libero Leonardi, 120	85	11.103.823,33
43	ROMA - Via Pescosolido, 16-18-26-140-154-168-180-192	85	12.394.965,58
44	ROMA - Via Carlo Spegazzini, 73 - Via G.A. Cortuso, 40	85	9.967.618,15
45	ROMA - Via G. Bucco, 12/40 - Via P. Gennari, 81	86	5.939.254,34
46	ROMA - Via Luigi Gadola, 20	86	6.972.168,14
47	ROMA - Via Cina, 330	86	10.639.012,12
48	ROMA - Via Francesco Tovaglieri, 185	86	6.145.837,10
49	ROMA - Via Patrizio Gennari, 61/67/76	87	3.511.906,91
50	ROMA - Via Domenico Sansotta, 97 (Uffici)	87	11.413.697,47

XVI LEGISLATURA – DISEGNI DI LEGGE E RELAZIONI - DOCUMENTI

Valori rideterminati come da bilancio consuntivo '97	Decrementi per dimissioni	Incrementi 1998-2007 e/o acquisizioni	Incrementi 2008	Valori di Bilancio al 31/12/2008
7.749.765,62		391.144,37		8.140.909,99
4.015.106,04		79.104,88		4.094.210,92
342.240,49		73.705,17		415.945,66
12.107.112,15		543.954,42	0,00	12.651.066,57
919.809,74		0,00		919.809,74
2.930.988,65		43,95		2.931.032,60
10.947.086,82		436.346,23		11.383.433,05
3.754.479,80		0,00		3.754.479,80
4.340.060,22		96,83		4.340.157,05
2.563.815,17		22.726,09		2.586.541,26
796.388,58		0,00		796.388,58
10.615.543,91		96,83		10.615.640,74
6.514.392,00		140,78		6.514.532,78
2.441.010,13		140,78		2.441.150,91
5.422.207,54		26.139,28		5.448.346,82
1.675.892,31		8.338,86		1.684.231,17
10.580.657,66		73.979,65		10.654.637,31
12.113.720,61		96,83		12.113.817,44
3.949.161,02		15.555,54		3.964.716,56
7.081.471,70		140,77		7.081.612,47
5.182.601,70		11.960,91		5.194.562,61
8.648.055,07		4.115,65		8.652.170,72
3.107.857,89		0,00		3.107.857,89
15.407.453,20		44.781,91		15.452.235,11
8.085.649,21		157,16		8.085.806,37
9.129.467,69		83.187,04		9.212.654,73
8.115.931,66		96,84		8.116.028,50
1.719.775,65		13.512,98		1.733.288,63
10.835.284,65		96,83		10.835.381,48
14.477.292,53		96,83		14.477.389,36
8.405.062,31		96,83		8.405.159,14
9.296.224,18		140,78		9.296.364,96
108.703,95		0,00		108.703,95
38.217.810,53		5.035,86		38.222.846,39
20.744.715,35		10.468,60		20.755.183,95
21.676.852,92		4.529,33		21.681.382,25
20.126.888,30		4.529,33		20.131.417,63
1.561.509,09		0,00		1.561.509,09
9.344.623,94		140,78		9.344.764,72
13.634.126,44		292.139,19		13.926.265,63
11.617.920,43		201,10		11.618.121,53
23.385.087,72		73.928,48		23.459.016,20
14.219.489,02		52.233,77		14.271.722,79
7.117.385,49		201,10		7.117.586,59
4.009.884,10		201,10		4.010.085,20
15.215.140,45		6.789,13		15.221.929,58
21.562.126,56		96,84		21.562.223,40
10.248.720,00		4.469,01		10.253.189,01
7.275.214,72		4.469,01		7.279.683,73
14.016.480,14		1.552,17		14.018.032,31
9.663.793,89		383,72		9.664.177,61
10.327.942,38		2.007,07		10.329.949,45
4.262.876,56		0,00		4.262.876,56
18.596.319,21		140,78		18.596.459,99

PATRIMONIO IMMOBILIARE DELL'ENTE**(Valori di Bilancio al 31 Dicembre 2008)**

N°	DESCRIZIONE IMMOBILE	Anno di acquisto	Prezzo di acquisto
51	ROMA - Via Fiume delle Perle, 186/188	87	5.371.151,75
52	ROMA - Via Arnaldo Foschini, 10/20	87	4.157.478,04
53	ROMA - Via Raimondo d'Aronco, 18	87	9.812.681,08
54	ROMA - Via di Torre Gaia, 122/124	88	6.579.660,89
55	ROMA - Via Mar della Cina, 266 (Uffici)	89	4.389.883,64
56	ROMA - Piazza Militari caduti nei lager , 31/57 ex Via di Tor Pagnotta	90	7.127.105,21
57	ROMA - Via Roccaraso 9/13 - Supermercato	90	4.080.009,50
58	ROMA - Via delle Costellazioni, 300	91	6.197.482,79
59	ROMA - Via della Grande Muraglia 46 (ex Comp.Z9-Edificio "D")	92	8.908.881,51
60	ROMA - Via Agostino Magliani, 9/13 (Comp. MONTECERVINO)	92	10.845.594,88
61	ROMA - P.za G.Marconi, 25 "Grattacielo Italia" - Uffici	73	5.681.025,89
62	ROMA - V.le Oceano Pacifico, 71 - Complesso Uffici IBM	74	5.396.974,60
63	ROMA - Via Suvereto, 230/250 -Via Chiala, 125 - Compl. Res.le	76	4.209.123,73
64	ROMA - Complesso immobiliare Loc. "Fontana Candida"	83	11.775.217,30
65	ROMA - Via Igino Giordani, 104 - Uffici	83	3.202.032,77
66	ROMA - Via Barberini, 3 e 11 - Uffici	83	40.283.638,13
67	ROMA - CINECITTA' DUE Ed. U2 - Via Lamaro, 25/39	86	28.611.712,21
68	ROMA - CINECITTA DUE Ed. U3,1 - Via Lamaro, 13/21	86	20.193.464,75
69	LATINA - P.le Gorizia, 19 - 23 - L.go Giovanni XXIII, 3 - 13	65	593.925,43
70	LATINA - Via Eroi del Lavoro, 17	69	134.278,79
71	MILANO - Via Filippo Turati, 29	64	542.279,74
72	MILANO - Via G.Forni, 72/74	64	712.710,52
73	MILANO - Via Sulmona, 23	68	1.807.599,15
74	MILANO - Via Lorenzo Valla, 25	66	826.331,04
75	MILANO - Via Manzoni angolo Via Montenapoleone, 29	68	320.203,28
76	MILANO - Via Sulmona, 11 - Via Tertulliano	69	1.688.814,06
77	MILANO - C.so Como, 15/Via di Tocqueville - Compl. Comm. e Res."First	70	2.978.142,52
78	MILANO - C.so di Porta Romana, 64 - Via A.Calimero, 3	72	929.622,42
79	MILANO - P.za Borromeo (Parcheggio sotterraneo)	76	4.751.403,47
80	MILANO - VIMODRONE - Quart."Mediolanum" - Via XI Martiri, 2	74	6.274.951,32
81	MILANO - Via Ripamonti, 42/V.le Toscana	86	15.751.935,42
82	MILANO - Via Bordonni, 8/10	87	4.389.883,64
83	MILANO - BASIGLIO - Residenza "IL SOLCO"	84	11.702.913,33
84	MILANO - BASIGLIO - Residenza "RIO NUOVO" Edif. (31/3)	88	6.042.545,72
85	MILANO - BASIGLIO - Residenza "RIO NUOVO" Edif. (31/2)	89	8.624.830,21
86	MILANO - Via Montegrappa, 3/5 - Via Melchiorre Gioia	78	17.043.077,67
87	MILANO - V.le Brenta, 27/29	81	16.913.963,45
88	MILANO - Via Meravigli, 12/14 - Via Camperio, 1/5	80	38.217.810,53
89	MILANO - Via Lampedusa, 13	76	12.911.422,48
90	MILANO - Via Toffetti, 121	76	4.648.112,09
91	MILANO - Via Cavriana, 14	75	5.164.568,99
92	MILANO - Via Medici del Vascello, 14/26	75	17.301.306,12
93	MILANO - Via Viviani, 10/12 - Via Bordonni, 4/6	77	11.697.748,76
94	MILANO - Via Viviani, 8 - Via Adda, 11 - Via Cornalia, 11	77	
95	MILANO - Via Roncaglia, 8 - Uffici	78	13.744.983,91
96	MILANO - Via Costanza, 12/19-Via Gessi, 8-Via Leto, 3/5 - Uffici	78	
97	MILANO - Via Villoresi, 11/13/15 - Uffici	78	
98	MILANO - Via Cavriana, 20 - Uffici	86	33.569.698,44
99	MILANO - Via Lampedusa, 11/A - Uffici	86	42.583.978,47
100	MILANO - Via Bordonni, 2 - Uffici	86	7.150.862,22
101	MILANO - Via Bordonni, 12 - Abitazioni	86	2.778.021,66
102	MILANO - Via Cornalia, 7/9 "Hotel Class"	86	13.169.650,93

XVI LEGISLATURA - DISEGNI DI LEGGE E RELAZIONI - DOCUMENTI

Valori rideterminati come da bilancio consuntivo '97	Decrementi per dismissioni	Incrementi 1998-2007 e/o acquisizioni	Incrementi 2008	Valori di Bilancio al 31/12/2008
4.427.399,07		201,10		4.427.600,17
4.278.197,92		5.271,72		4.283.469,64
10.075.142,64		0,00		10.075.142,64
7.127.494,86		33.831,64		7.161.326,50
3.428.421,66		0,00		3.428.421,66
9.495.060,09		0,00		9.495.060,09
1.576.502,35		0,00		1.576.502,35
7.398.018,79		0,00		7.398.018,79
8.908.881,51		393.224,64		9.302.106,15
10.845.594,88		494.439,19		11.340.034,07
24.126.800,50		2.328.832,76	15.290,68	26.470.923,94
15.349.785,93		0,00		15.349.785,93
27.604.652,24		4.529,34		27.609.181,58
23.681.227,31		120.880,52		23.802.107,83
6.916.878,84		267.317,23		7.184.196,07
40.283.638,13		4.413.475,41		44.697.113,54
29.011.584,87		67.155,14		29.078.740,01
18.169.656,26		298.429,99		18.468.086,25
8.644.928,86		13.082,83		8.658.011,69
1.694.484,55		11.333,93		1.705.818,48
5.263.934,30		50.238,68		5.314.172,98
5.748.438,49		86.984,13		5.835.422,62
21.025.865,97		235.743,79		21.261.609,76
5.470.252,39		107.012,97		5.577.265,36
2.563.855,66		2.326,15		2.566.181,81
18.328.946,89		141.210,52		18.470.157,41
10.950.131,00		1.521.907,07	748.223,10	13.220.261,17
10.845.594,88		67.346,88		10.912.941,76
9.915.972,46		1.443.623,67		11.359.596,13
31.198.541,53		103.460,87		31.302.002,40
15.364.592,75		7.416,57		15.372.009,32
5.199.912,06		10.286,28		5.210.198,34
12.859.394,61		358.919,88		13.218.314,49
3.773.884,84		152.851,28		3.926.736,12
5.020.162,48		185.186,96		5.205.349,44
40.515.010,82		1.920.108,38		42.435.119,20
15.852.644,52		461.424,33		16.314.068,85
42.751.145,14		5.518.032,87		48.269.178,01
56.845.403,79		1.046.867,22		57.892.271,01
9.861.257,92		526.760,91		10.388.018,83
16.889.502,11		763.376,16		17.652.878,27
43.229.399,83	10.900.523,11	3.978.799,33		36.307.676,05
22.740.423,60		98.918,33		22.839.341,93
13.092.997,67		43.908,58		13.136.906,25
8.926.957,50		0,00		8.926.957,50
6.064.112,96		847.100,54		6.911.213,50
8.059.836,70		347.378,79		8.407.215,49
30.047.591,50		15.311,45		30.062.902,95
37.919.297,82		7.995.696,66		45.914.994,48
12.433.849,07		0,00		12.433.849,07
2.451.162,48		0,00		2.451.162,48
12.338.191,58		0,00		12.338.191,58

PATRIMONIO IMMOBILIARE DELL'ENTE

(Valori di Bilancio al 31 Dicembre 2008)

N°	DESCRIZIONE IMMOBILE	Anno di acquisto	Prezzo di acquisto
103	MILANO - Via Lorenteggio, 257 - Uffici / Magazzini / Usi diversi	86	173.013.061,19
104	SEGRATE (MI) - Compr. "Milano Oltre" Ed. "Donatello"	89	2.494.486,82
105	SEGRATE (MI) - Compr. "Milano Oltre" Ed. "Raffaello" Sc. A - V.Cassanese	90	5.784.317,27
106	SEGRATE (MI) - Centro Dir.le "Milano Oltre" "PALAZZO TIGLI" Sc. B	91	9.115.464,27
107	ASSAGO (MI) - Località "MILANOFIORI" - Uffici	80	9.554.452,63
108	CORSICO (MI) - Via di Vittorio, 32 - Uffici	81	59.392.543,40
109	CUSAGO (MI) - V.le Europa, 50 - Magazzino	85	26.112.060,82
110	MONTEGROTTO TERME (PD) - Alb. "Montecarlo" - V.le Stazione	74	908.964,14
111	MONTEGROTTO TERME (PD) - Alb. Termale "Caesar" - Via Aureliana	79	3.098.741,39
112	ABANO TERME (PD) - Grand Hotel "Orologio"	83	24.273.474,26
113	FIRENZE - Via Piagentina, 25/27	73	542.279,74
114	PISA - Via Beato Cottolengo, 8	71	568.102,59
115	PISA - Via San Michele degli Scalzi/Via Cuppari - Abitazioni	86	36.771.731,22
116	VENARIA REALE (TO) - C.so Puccini/Via Verga	92	16.526.620,77
117	VENARIA REALE (TO) - Via Verga/Via Guicciardini	92	17.352.951,81
118	LA THUILE (AO) - Lotto "Le Suches" - Ristorante	82	103.136.442,75
119	LA THUILE (AO) - Lotto "E" - Residence	82	
120	LA THUILE (AO) - Lotti "H-IL" - Albergo	82	
"	LA THUILE (AO) - Lotto "F" - Residence	82	
121	LA THUILE (AO) - Lotto "G"	82	
"	LA THUILE (AO) - Lotto "O" - Residence	82	
"	LA THUILE (AO) - Lotto "CS" - Centro Sportivo	82	
122	NAPOLI - Centro Direz. Via Taddeo da Sessa - Ed. C8 Torre Azzurra - App.ti	89	24.789.931,16
123	GENOVA - Centro Direz. di S.Benigno - Torre di Francia - Via di Francia	91	14.512.438,86
	TOTALE B)		1.165.313.425,25
	C) Immobili dati in Usufrutto		
1	ROMA - Piazza Poli, 7/Via del Mortaro, 19 - "Hotel delle Nazioni"	74/06	19.238.286,56
2	ROMA - Via Cavour, 33 - Via Principe Amedeo 9c-11c "Albergo Genova"	74	1.446.079,32
3	ROMA - P.le Appio, 7 - Complesso Commerciale COIN	74	2.158.789,84
4	ROMA - Via della Nocetta - "Hotel Villa Pamphili"	76	4.790.137,74
5	MILANO - Via Don Sturzo, 45 - Hotel "Executive"	81	40.283.638,13
6	MILANO - Via Trivulzio, 6/8 - Via Parmigianino, 13/15 - Uffici / Abitazioni - "Hotel De Angeli"	86	11.935.318,94
7	SEGRATE (MI) - Via Fratelli Cervi - Residence e Albergo	78	16.397.506,55
8	PIEVE EMANUELE (MI) - V.le dei Pini, 3 - Residence Ripamonti	80	35.119.069,14
9	PIEVE EMANUELE (MI) - V.le dei Pini, 1 - Compl. Albergo e C.Sportivo	83	22.724.103,56
10	MONTEGROTTO TERME (PD) - Alb. Termale "Des Bains" - V. Mezzavia	74	1.198.180,01
11	ABANO TERME (PD) - Alb. Termale "Magnolia" - Via Volta, 6	79	6.455.711,24
12	VILLASIMIUS (CA) - Complesso Turistico Alberghiero	74	5.835.962,96
13	MILANO - Via Tocqueville, 7/D/C.so Como, 15 (UNA HOTEL)	70	378.827,32
14	MILANO - Via Lampedusa, 11/A - (Hotel Quark)	86	52.444.090,96
	TOTALE C)		220.405.702,27
	D) Terreni Edificabili		
1	MILANO - Area edificabile - Via di Lorenteggio	95	9.296,22
	TOTALE D)		9.296,22
	E) Migliorie - Opere in corso di esecuzione		
	F) Fabbricati in corso di costruzione		
1	ROMA - P.zza Vittorio		
	TOTALE F)		
	G) Unità Immobiliari		
1	GARBAGNATE MILANESE (MI) - Quartiere "Quadrifoglio" - Via Milano, 125		
	TOTALE G)		
	TOTALE IMMOBILI (A+B+C+D+E+F+G)		

XVI LEGISLATURA - DISEGNI DI LEGGE E RELAZIONI - DOCUMENTI

Valori rideterminati come da bilancio consuntivo '97	Decrementi per dismissioni	Incrementi 1998-2007 e/o acquisizioni	Incrementi 2008	Valori di Bilancio al 31/12/2008
140.528.309,58		34.940,76		140.563.250,34
793.611,22		0,00		793.611,22
2.985.734,72		0,00		2.985.734,72
10.887.172,53		1.216,10		10.888.388,63
13.216.305,47		483.853,43		13.700.158,90
34.970.353,41		4.224.805,43	1.332.796,58	40.527.955,42
33.904.273,41		1.895.652,55		35.799.925,96
5.258.523,00		850.374,97		6.108.897,97
5.616.668,90		465.979,82		6.082.648,72
38.651.841,15		1.542.522,84		40.194.363,99
4.531.236,66		1.379,87		4.532.616,53
6.275.229,69	3.547.503,68	0,00		2.727.726,01
35.909.568,28		9.203,26		35.918.771,54
17.250.660,12		0,00		17.250.660,12
18.107.535,36		0,00		18.107.535,36
		0,00		
		0,00		
		0,00		
121.374.069,66		12.642.245,15	876.797,44	134.893.112,25
		0,00		
		0,00		
		0,00		
11.135.843,66		0,00		11.135.843,66
15.964.786,42		0,00		15.964.786,42
1.809.945.292,61	14.448.026,79	59.847.981,42	2.973.107,80	1.858.318.355,04
5.343.999,55		17.998.790,00		23.342.789,55
7.580.141,20		0,00		7.580.141,20
11.707.528,08		3.098.896,33		14.806.424,41
23.877.444,78		1.427.246,81		25.304.691,59
52.164.888,88		4.406.240,08		56.571.128,96
10.302.345,83		1.065.441,15		11.367.786,98
29.766.322,17		2.892.141,74		32.658.463,91
49.511.662,79		3.280.282,17		52.791.944,96
24.747.536,29		5.039.394,30		29.786.930,59
4.106.154,71		1.477.544,76		5.583.699,47
12.487.613,92		5.480.611,17		17.968.225,09
35.117.671,06		7.541.066,52		42.658.737,58
1.586.475,03		171.671,12		1.586.475,03
56.546.387,49		4.412.824,99		56.546.387,49
324.846.171,78		58.292.151,14		378.553.826,81
9.296,22		0,00		9.296,22
9.296,22		0,00		9.296,22
				5.893.793,86
				118.968.533,60
				118.968.533,60
				14.300.852,58
				14.300.852,58
				2.388.695.724,68

XVI LEGISLATURA – DISEGNI DI LEGGE E RELAZIONI - DOCUMENTI

ISIN	Investimento	VALORE NOMINALE	COSTO MEDIO PONDERATO	VALORE AL COSTO MEDIO PONDERATO
IT0000784196	AZIONI BANCA POPOLARE DI SONDRIO	134.400	5,948	799.350
	TOTALE AZIONI			799.350,00
XS0187723969	ABBACUS SIM OBBLIGAZIONI CORSAIR FINANCE 25/10/2032	10.000.000	100,000	10.000.000,00
XS0146060842	ABN AMRO BANK DIVIDEND DAX/DAX 05/04/2022	15.000.000	100,000	15.000.000,00
XS0261262157	ABN AMRO Reverse Coupon Note Linked basket 26/07/2021	70.000.000	100,000	70.000.000,00
XS0187695225	ABN AMRO SELECT DIVIDEND DJ EUROSTOXX 20/03/2017	10.000.000	100,000	10.000.000,00
XS0261565138	ANTHRACITE RATED INV 100% PRINCIPAL PROTECTED EUR NOTES LINKED TO THE THARCON MANAGER ALPHA RISK SCORE FUND 26/07/2018	45.000.000	100,000	45.000.000,00
XS0338352213	ART 5 Series 152 Hedge Fund Perfrmance linked Notes 20/06/2023	100.000.000	100,000	100.000.000,00
XS0338352304	ART 5 Series 153 Alternative Asset Performance linked Notes 20/06/2023	30.000.000	100,000	30.000.000,00
IT0003109987	B.C.A. MEDIOCREDITO SUB STEP-UP 2001/11	3.099.000	100,000	3.099.000,00
IT0003950828	BANCA NUOVA INFLAZIONE EUROPEA E CMS LINKED 10/11/2015	10.000.000	100,000	10.000.000,00
IT0004148968	BANCA NUOVA MEMORY TECHNOLOGICAL STOCKS LINKED 20/11/2013	10.000.000	100,000	10.000.000,00
IT0004193758	BANCA NUOVA S.p.A. 86.a emissione MEMORY 10Y 2007 - 2017	10.000.000	100,000	10.000.000,00
IT0003754170	BANCA POPOLARE DI VICENZA 2004/14 INFLAZIONE EUROPEA CMS LINKED	10.000.000	100,000	10.000.000,00
IT0003703136	BANCA POPOLARE DI VICENZA EQUITY MEMORY 13/08/2010	5.000.000	100,000	5.000.000,00
XS0345444508	BANCO ESPANOL DE CREDITO 8Y Livestock Revolution Index Note 11/02/2016	15.000.000	100,000	15.000.000,00
XS0273484088	BANCO ESPANOL DE CREDITO Range Accrual 15Y linked to GBP10Y CMS EUR10Y CMS 06/11/2021	10.000.000	100,000	10.000.000,00
XS0126129666	BANQUE ET CAISSE D' EPARGNE DE L'ETAT- LUXEMBOURG SU LOWER TIER 2001/16	25.000.000	100,000	25.000.000,00
XS0335455928	BARCLAYS 6Y COMMODITIES 11/12/2013	20.000.000	100,000	20.000.000,00
XS0201293445	BARCLAYS BANK – 8 YEAR SAPHIR PROTECTED NOTE ON A BASKET OF 6 INDICES 28/09/2012	15.000.000	100,000	15.000.000,00
XS0243916128	BARCLAYS BANK 9Y EUR PRINCIPAL PROTECTED NOTE linked to the DFD Innohedge Fund 27/02/2015	20.000.000	100,000	20.000.000,00
XS0342786281	BARCLAYS BANK PLC 10Y SAPHIR NOTE 29/01/2018	20.000.000	100,000	20.000.000,00
XS0285465307	BARCLAYS BANK PLC 12Y EUR Principal Protected Note linked to Income Plus (EUR) Index 08/02/2019	5.000.000	100,000	5.000.000,00
XS0294148829	BARCLAYS BANK PLC 12Y EUR Principal Protected Note linked to Income Plus (EUR) Index 08/04/2019	5.000.000	100,000	5.000.000,00
XS0285465729	BARCLAYS BANK PLC 12Y USD Principal Protected Note linked to Income Plus (USD) Index 08/02/2019	5.000.000	100,000	3.865.780,11
XS0342638680	BARCLAYS BANK PLC 14% Saphir (2008) Guaranteed Note with Lock in 01/02/2018	25.000.000	100,000	25.000.000,00
XS0261579782	BARCLAYS BANK PLC USD 17Y MAXI SNOWBALL NOTE 21/07/2023	50.000.000	100,000	39.901.045,41
XS0208332113	BEAR STEARNS 6Y EURO NOTE LINKED TO GOLD & EUR/USD FX RATE 15.12.2010	10.000.000	100,000	10.000.000,00
XS0209040970	BEAR STEARNS CMS SPREAD NOTE 5.1.2020	20.000.000	99,500	19.900.000,00
XS0287598279	BNP PARIBAS 10Y Driver on Stocks Basket (EUR) 100% Capital protected 20/02/2017	10.000.000	100,000	10.000.000,00
XS0166881424	BNP PARIBAS 5,25% 16.4.2013	10.000.000	99,250	9.925.000,00
XS0334987566	BNP PARIBAS 5Y MILLENIUM ER CERTIFICATE 13/12/2012	20.000.000	100,000	20.000.000,00
XS0369565188	BNP PARIBAS Arbitrage Issuance BV capped certificate on Commodity Basket 18/06/2013	20.000.000	100,000	20.000.000,00
XS0274190973	BNP PARIBAS EMTN 10Y DJ EUROSTOXX 50 15/11/2016	15.000.000	100,000	15.000.000,00
XS0212765704	CLASS DBLCI-MR ER NOTE 20.3.2015	50.000.000	100,000	50.000.000,00

XVI LEGISLATURA – DISEGNI DI LEGGE E RELAZIONI - DOCUMENTI

QUOTAZIONE 31/12/2008	Valore di mercato	Scarti e/o rimborsi	Minus / Plus / Riprese di valore	BILANCIO 2008
6,53	877.633,00			799.350,00
	877.633,00			799.350,00
105,460	10.546.000,00			10.000.000,00
101,704	15.255.600,00			15.000.000,00
68,00	47.600.000,00			70.000.000,00
107,748	10.774.800,00			10.000.000,00
72,00	32.400.000,00			45.000.000,00
92,670	92.670.000,00			100.000.000,00
103,32	30.996.000,00			30.000.000,00
101,65	3.150.133,50	-1.033.000,00		3.099.000,00
88,85	8.885.000,00			10.000.000,00
82,42	8.242.000,00			10.000.000,00
67,81	6.781.000,00			10.000.000,00
90,67	9.067.000,00			10.000.000,00
98,03	4.901.500,00			5.000.000,00
100,000	15.000.000,00			15.000.000,00
70,650	7.065.000,00			10.000.000,00
109,11	27.277.500,00			25.000.000,00
100,000	20.000.000,00			20.000.000,00
89,02	13.353.000,00			15.000.000,00
80,01	16.002.000,00			20.000.000,00
57,96	11.592.000,00			20.000.000,00
99,20	4.960.000,00			5.000.000,00
99,20	4.960.000,00			5.000.000,00
98,00	3.788.464,51			3.865.780,11
64,40	16.100.000,00			25.000.000,00
99,60	39.741.441,23			39.901.045,41
105,150	10.515.000,00			10.000.000,00
89,100	17.730.900,00	6.666,67		19.926.575,39
72,290	7.229.000,00			10.000.000,00
103,20	10.242.600,00	7.500,00		9.967.821,92
94,60	18.920.000,00			20.000.000,00
98,48	19.696.000,00			20.000.000,00
93,74	14.061.000,00			15.000.000,00
81,04	40.520.000,00			50.000.000,00

XVI LEGISLATURA – DISEGNI DI LEGGE E RELAZIONI - DOCUMENTI

ISIN	Investimento	VALORE NOMINALE	COSTO MEDIO PONDERATO	VALORE AL COSTO MEDIO PONDERATO
FR0010206300	COMPAGNIE FINANCIERE DU CREDIT MUTUEL TITANIUM 2 28/12/2015	40.000.000	99,300	39.720.000,00
XS0243385688	CORSAIR FINANCE No.6 Ltd Rotating SPI Basket on a Static Port. Note 20/03/2016	30.000.000	100,000	30.000.000,00
XS0254468019	CORSAIR FINANCE SPI ROTATOR ON S&P FUNDS ON A STATIC PORTFOLIO NOTE 17/06/2016	74.000.000	100,000	74.000.000,00
XS0172778713	CREDIT LYONNAIS DFD ENHANCED INCOME BOND 2014	40.000.000	100,000	40.000.000,00
XS0182768365	CREDIT LYONNAIS EMTN OPPORTUNITY 2010	20.000.000	100,000	20.000.000,00
XS0246618572	CREDIT SUISSE EUR 5Y METAL PROTECTED 14/03/2011	30.000.000	100,000	30.000.000,00
XS0308850238	CREDIT SUISSE GBP/EUR CMS 10 RANGE ACCRUAL 6/8/2022	30.000.000	96,000	28.800.000,00
GB00B2PJZJ97	CREDIT SUISSE INTERNATIONAL 5Y ECPI Target Redemption Serenity Note 06/02/2013	20.000.000	100,000	20.000.000,00
XS0291962578	CREDIT SUISSE INTERNATIONAL principal protected notes due 2019 with dynamic asset allocation linked to the performance of a dedicated mutual fund basket reference portfolio	20.000.000	100,000	20.000.000,00
XS0365150233	CREDIT SUISSE linked to Inflation plus HS Market Neutral Index 19/06/2018	25.000.000	100,000	25.000.000,00
XS0275057833	DEUTSCHE BANK 10Y PLATINUM COMMODITY DYNAMIC PARTICIPATION NOTE 21/11/2016	10.000.000	100,000	10.000.000,00
XS0221912412	DEUTSCHE BANK 10Y PRINCIPAL PROTECTED QUANTO NOTE LINKED TO BASKET OF ETFs 28/6/15	100.000.000	100,000	100.000.000,00
XS0370425364	Deutsche Bank Agriculture Tempo 25/06/2013	15.000.000	100,000	15.000.000,00
XS0370302100	Deutsche Bank First to default Credit Linked 20/06/2013	20.000.000	100,000	20.000.000,00
XS0256436311	DEUTSCHE BANK STRNT 13/06/2016	15.000.000	100,000	15.000.000,00
XS0233384832	DEUTSCHE BANK WATER BOND CAPITAL GUARANTEED WITH 1% PER YEAR AND ASIAN CALL AT EXPIRY 03/11/2012	10.000.000	100,000	10.000.000,00
XS0257738533	DEXIA CREDIOP 23/06/2011	10.000.000	100,000	10.000.000,00
XS0297117805	DEXIA CREDIT LOCAL DCL CMS TARN 2007 - 2022	35.000.000	100,000	35.000.000,00
XS0309481819	DRESDNER BANK PRINCIPAL PROTECTED HIGH GROWTH 06/07/2015	35.000.000	100,000	35.000.000,00
XS0355923342	EIRLES II Ltd 7Y NOTE WITH "CHINA GROWTH" PAYOFF TO AAA LEVERAGED SUPERSENIOR 28/02/2013	15.000.000	100,000	15.000.000,00
XS0275159167	EIRLES TWO 10Y EUR MOMENTUM CPPI 06/12/2016	35.000.000	100,000	35.000.000,00
XS0238703390	ETHICAL CDO I SERIES 5 2005 - 22/12/2015	30.000.000	100,000	30.000.000,00
XS0343171608	FORTIS Capital Protected Notes linked to the Antarctica Market Neutral Fund EUR classe BX 15/02/2016	30.000.000	100,000	30.000.000,00
XS0274130136	GOLDMAN SACHS CPPI Target Redemption note on an Energy Basket 09/11/2016	35.000.000	100,000	35.000.000,00
XS0340679298	GOLDMAN SACHS Financial Products I Limited 10Y EUR Leveraged 100% Principal protected Notes 29/01/2018	10.000.000	100,000	10.000.000,00
XS0251442959	HSBC BANK Plc EUR 12Y BRIC MARKETS NOTE 26/04/2018	30.000.000	100,000	30.000.000,00
XS0350381249	INTESA SAN PAOLO S.p.A. 5Y Inflation Linked Note 04/03/2013	20.000.000	100,000	20.000.000,00
XS0368682109	INTESA SAN PAOLO S.p.A. Inflation Linked 09/06/2013	25.000.000	100,000	25.000.000,00
XS0133963024	IRISH LIFE PERMANENT SUB IRELAND 2001/11	18.000.000	100,000	18.000.000,00
XS0273975499	JP MORGAN 10Y RANGE ACCRUAL SNOWBALL 15/11/2016	10.000.000	99,250	7.758.755,47
XS0334928636	JP MORGAN 10Y SPI TARN GLOBAL INDICES 13/12/2017	20.000.000	100,000	20.000.000,00
XS0310440069	JP MORGAN 10Y TARGET SPI NOTE on CUSTOM YIELD ALPHA 8 BASKET 10/09/2017	20.000.000	100,000	20.000.000,00
XS0243328290	JP MORGAN 10Y TARN SPI NOTE LINKED TO A DYNAMIC BASKET 15/02/2016	20.000.000	100,000	20.000.000,00
XS0294986103	JP MORGAN 9Y TARN SPI Note on JP Morgan INCOMEFX EUR 20/06/2016	20.000.000	100,000	20.000.000,00
XS0241451581	KOMMUNALKREDIT AUSTRIA 10Y ALTERNATIVE ENERGY BOND 06/02/2016	10.000.000	100,000	10.000.000,00
XS0233362788	LLOYDS 15 YR USD SNOWBALL NOTE 03/11/2020	10.000.000	98,000	8.176.887,77
XS0273160266	MAGNOLIA FINANCE Plc Centurus Notes Linked to Schroder ISF 08/11/2016	35.000.000	100,000	35.000.000,00
XS0226409687	MAN BLUECREST Ltd 30/09/2018	25.000.000	100,000	25.000.000,00

XVI LEGISLATURA – DISEGNI DI LEGGE E RELAZIONI - DOCUMENTI

QUOTAZIONE 31/12/2008	Valore di mercato	Scarti e/o rimborsi	Minus / Plus / Riprese di valore	BILANCIO 2008
77,58	30.814.776,00	26.677,11		39.813.342,44
59,30	17.790.000,00			30.000.000,00
56,900	42.106.000,00			74.000.000,00
81,84	32.736.000,00			40.000.000,00
93,64	18.728.000,00			20.000.000,00
91,91	27.573.000,00			30.000.000,00
87,44	25.182.720,00	15.780,81		28.912.438,34
64,03	12.806.000,00			20.000.000,00
80,1982	16.039.640,00			20.000.000,00
91,46	22.865.000,00			25.000.000,00
104,70	10.470.000,00			10.000.000,00
85,54	85.540.000,00			100.000.000,00
85,11	12.766.500,00			15.000.000,00
85,195	17.039.000,00			20.000.000,00
82,150	12.322.500,00			15.000.000,00
91,820	9.182.000,00			10.000.000,00
81,47	8.147.000,00			10.000.000,00
69,37	24.279.500,00			35.000.000,00
78,480	27.468.000,00			35.000.000,00
54,60	8.190.000,00			15.000.000,00
12,22	4.277.000,00			35.000.000,00
28,41	8.523.000,00			30.000.000,00
76,91	23.073.000,00			30.000.000,00
80,00	28.000.000,00			35.000.000,00
86,90	8.690.000,00			10.000.000,00
100,000	30.000.000,00			30.000.000,00
85,000	17.000.000,00			20.000.000,00
95,14	23.785.000,00			25.000.000,00
85,850	15.453.000,00			18.000.000,00
97,00	7.525.992,81	5.389,09		7.769.956,97
82,80	16.560.000,00			20.000.000,00
84,40	16.880.000,00			20.000.000,00
82,00	16.400.000,00			20.000.000,00
83,40	16.680.000,00			20.000.000,00
73,490	7.349.000,00			10.000.000,00
98,50	8.054.234,45	9.580,61		8.207.445,73
90,26	31.591.000,00			35.000.000,00
115,73	28.932.500,00			25.000.000,00

XVI LEGISLATURA – DISEGNI DI LEGGE E RELAZIONI - DOCUMENTI

ISIN	Investimento	VALORE NOMINALE	COSTO MEDIO PONDERATO	VALORE AL COSTO MEDIO PONDERATO
XS0323461037	MEDIOBANCA GLOBAL EMERGING CURRENCY 2007-2013	10.000.000	100,000	10.000.000,00
XS0248828450	MEDIOBANCA KAIROS MULTISTRATEGY HEDGE 2006-2014	20.000.000	100,000	20.000.000,00
XS0340293934	MEDIOBANCA Lock the best: 10Y Equity - linked Note 25/01/2018	20.000.000	100,000	20.000.000,00
XS0261709744	MEDIOBANCA NOMURA 7Y NOTE LINKED INFLATION TSE REIT 18/07/2013	15.000.000	100,000	15.000.000,00
XS0346539504	MEDIOBANCA SPA OLYMPIA STAR I 13/02/2018	30.000.000	100,000	30.000.000,00
XS0208725944	MEDIOBANCA TITANIUM 10Y EMTN LINKED TO A 20 SHARE BASKET 22.12.2014	60.000.000	99,900	59.940.000,00
XS0133872498	MELIORBANCA SUB STEP/UP 2001/11	9.295.200	100,000	9.295.200,00
XS0270480139	MERRILL LYNCH 5Y INCOME PLUS NOTE	20.000.000	100,000	20.000.000,00
XS0371849422	Merrill Lynch Participation Booster on Soft Commodities 25/06/2013	22.500.000	100,000	22.500.000,00
XS0233693463	MERRILL LYNCH PROTECTED PERMAL FX NOTE 24/10/2015	15.000.000	100,000	15.000.000,00
XS0352544125	ML&Co. 10Y Note linked to the DJ Euro Stoxx Select Dividend 30 Index and the DJ Euro Stoxx 50 Return Index due on 17/03/2018	20.000.000	100,000	20.000.000,00
XS0207813600	ROYAL BANK OF SCOTLAND 10Y EUR RANGE ACCRUAL NOTE 02/01/2015	15.000.000	100,000	15.000.000,00
XS0238128861	ROYAL BANK OF SCOTLAND EMTN SR 2481 2005 - 28/12/2021	30.000.000	100,000	30.000.000,00
XS0248509357	SAPHIR FINANCE Plc - OAK HARBOUR 20/03/2016	20.000.000	99,400	19.880.000,00
XS0261327034	SAPHIR FINANCE Plc - OAK HARBOUR III Credit Linked Synthetic Portfolio notes with a Reserve Coupon linked to the Global Large Cap Ethical Index 20/09/2016	15.000.000	100,000	15.000.000,00
XS0233328508	SGA ALM OPTIMIZER CLN TO SAN PAOLO IMI 21/12/2015	50.000.000	99,800	49.900.000,00
XS0312007338	SGA ALPHA MEDICAL ACCELERATOR CLN 11/09/2017	60.000.000	96,000	57.600.000,00
XS0190924539	SGA CALL ON MAX 8 COUPON 19/08/2014	20.000.000	100,000	20.000.000,00
XS0165537944	SGA CREDIT LINKED 01.04.2009	35.000.000	100,900	35.315.000,00
XS0249385732	SGA ETERNAL CREDIT LINKED NOTES 30/03/2016	20.000.000	100,000	20.000.000,00
XS0276351995	SGA MEMENTHIS ALPHA CLN MORGAN STANLEY 28/11/2016	25.000.000	100,000	25.000.000,00
XS0171445967	SGA SMERALDO 10Y INFLATION LINKED 03/13	40.000.000	100,500	40.200.000,00
XS0233217859	SGA TURQUOISE ENHANCED EURO 2015 CLN TO UNICREDITO ITALIANO 23/10/2015	35.000.000	100,000	35.000.000,00
XS0157958918	SOCIETE GENERALE ACCEPTANCE NV SMERALDO 9Y 3% GUARANTEED. 02/11	25.000.000	100,950	25.237.500,00
XS0261107261	SVENSK EXPORTKREDIT NOMURA 7Y TSEREIT LINKED NOTES 19/07/2013	15.000.000	100,000	15.000.000,00
XS0181479477	TER FINANCE 1.13 10/01/2013	50.000.000	107,000	53.500.000,00
XS0163367187	TER FINANCE 1.17 z.c. 18/12/2023	40.000.000	100,000	40.000.000,00
XS0181479394	TER FINANCE B.V. 1.15 24-apr-2014	50.000.000	107,000	53.500.000,00
XS0259719572	TER FINANCE Frm (JERSEY) LIMITED SERIES 2 20/07/2016	50.000.000	100,000	50.000.000,00
XS0279156714	TER FINANCE Frm (JERSEY) LIMITED SERIES 3 29/12/2016	35.000.000	100,000	35.000.000,00
XS0235773644	TER FINANCE FRN 23/11/2017	100.000.000	100,000	100.000.000,00
XS0153118608	TER FINANCE HEDGE FUND SHARES 1.11 01/11/23	30.000.000	100,000	30.000.000,00
XS0244529482	UBS AG JERSEY BRANCH-FAST NOTES 21/04/2016	30.000.000	98,500	29.550.000,00
XS0336628150	UNICREDITO 10Y GLOBAL SHIPPING SELECT INDEX 21/12/2017	10.000.000	100,000	10.000.000,00
XS0206078825	XELO II "CAMELOT" 20/03/2016	37.500.000	100,000	37.500.000,00
XS0324333086	XELO PUBLIC LIMITED COMPANY 20/12/2017	140.000.000	100,000	140.000.000,00
	TOTALE OBBLIGAZIONI			2.902.064.168,76
	TOTALE GENERALE			2.902.863.518,76

XVI LEGISLATURA – DISEGNI DI LEGGE E RELAZIONI - DOCUMENTI

QUOTAZIONE 31/12/2008	Valore di mercato	Scarti e/o rimborsi	Minus / Plus / Riprese di valore	BILANCIO 2008
101,02	10.102.000,00			10.000.000,00
90,18	18.036.000,00			20.000.000,00
81,38	16.276.000,00			20.000.000,00
89,29	13.393.500,00			15.000.000,00
80,52	24.156.000,00			30.000.000,00
84,59	50.703.246,00	6.000,00		59.964.147,94
68,79	6.394.168,08	-3.098.400,00		9.295.200,00
81,64	16.328.000,00			20.000.000,00
81,40	18.315.000,00			22.500.000,00
79,79	11.968.500,00			15.000.000,00
81,84	16.368.000,00			20.000.000,00
89,67	13.450.500,00			15.000.000,00
54,330	16.299.000,00			30.000.000,00
79,28	15.760.864,00			19.901.139,73
79,28	11.892.000,00			15.000.000,00
73,48	36.666.520,00	9.843,58		49.931.072,84
73,88	42.554.880,00	236.501,08		57.942.793,27
93,24	18.648.000,00			20.000.000,00
99,47	35.127.830,50	-52.500,00		35.012.945,20
70,16	14.032.000,00			20.000.000,00
63,52	15.880.000,00			25.000.000,00
101,68	40.875.360,00	-20.000,00		40.089.917,81
75,41	26.393.500,00			35.000.000,00
93,76	23.662.680,00	-28.478,15		25.074.073,79
100,000	15.000.000,00			15.000.000,00
111,890	59.861.150,00	-383.748,87		51.546.092,89
120,860	48.344.000,00			40.000.000,00
112,360	60.112.600,00	-336.361,24		51.787.421,22
98,600	49.300.000,00			50.000.000,00
85,480	29.918.000,00			35.000.000,00
103,490	103.490.000,00			100.000.000,00
106,580	31.974.000,00			30.000.000,00
57,000	16.843.500,00	44.308,07		29.676.949,47
72,04	7.204.000,00			10.000.000,00
64,00	24.000.000,00			37.500.000,00
24,00	33.600.000,00			140.000.000,00
	2.363.773.101,08	-4.584.241,24		2.898.685.160,47
	2.364.650.734,08	-4.584.241,24		2.899.484.510,47

ALTRI INVESTIMENTI - POLIZZE ASSICURATIVE A RICAPITALIZZAZIONE
 VALUTAZIONE AL 31/12/2008

DESCRIZIONE	PREMI ASSICURATIVI	RIVALUTAZIONI ESERCIZI PRECEDENTI	RIVALUTAZIONE ESERCIZIO 2008	DIFFERENZE DA CAMBIO	VALORE DI BILANCIO 2008
RAS BANK IN USD N. 791170	11.551.974,71	232.886,09	117.445,47	577.306,24*	11.902.306,27
CATTOLICA ASSICURAZIONI N. 105290	16.120.632,08				16.120.632,08
TOTALE POLIZZE	27.672.606,79	232.886,09	117.445,47	-577.306,24	28.022.938,35

* Differenza passiva su cambio accantonata al relativo fondo

PARTECIPAZIONI IN SOCIETA' CONTROLLATE
 VALUTAZIONE AL 31/12/2008

DESCRIZIONE	CONFERIMENTO INIZIALE C/CAPITALE SOCIALE	CONFERIMENTI SUCCESSIVI C/CAPITALE SOCIALE	VARIAZIONE PATRIMONIO NETTO ESERCIZI PRECEDENTI (UTILI/PERDITE)	VARIAZIONE PATRIMONIO NETTO ESERCIZIO 2008 (UTILE/PERDITE)	VALORE DI BILANCIO 2008
ENPAM REAL ESTATE - CONTROLLATA	40.000.000,00	24.000.000,00	-5.027.541,14	-586.661,00	58.385.797,86
CAMPUS BIOMEDICO S.p.A.	4.995.000,00		7.663,43	955,95	5.003.619,38
FONDO IMMOBILIARE MICHELANGELO	2.600.000,00				2.600.000,00
FONDO IMMOBILIARE IPPOCRATE	300.000,00	1.162.085.499,59			1.162.385.499,59
TOTALE	47.895.000,00	1.186.085.499,59	-5.019.877,71	-585.705,05	1.228.374.916,83

* di cui € 330.000,00 per costi preliminari alla costituzione del FONDO (compensi professionali)

PARTECIPAZIONI IN ALTRE IMPRESE
 VALUTAZIONE AL 31/12/2008

DESCRIZIONE	CONFERIMENTI AL 31/12/2007	NUOVI CONFERIMENTI	RISCATTO QUOTE DI PARTECIPAZIONE	VALORE DI BILANCIO
FONDO ABSOLUTE SCA	5.458.280,00		-1.776.864,00	3.681.416,00
FONDO CHIUSO "IGI INVESTIMENTI SUD"	5.000.000,00			5.000.000,00
FONDO CHIUSO DI INV. MOB. QUADRIVIO NEW OLD ECONOMY	8.000.000,00			8.000.000,00
THE EUROPEAN SMALL CAPS COMPANY LIMITED	1.034.501,83			1.034.501,83
DGPA CAPITAL	20.000.000,00			20.000.000,00
ADVANCED CAPITAL III		25.000.000,00		25.000.000,00
NETWORK CAPITAL PARTNERS I		15.000.000,00		15.000.000,00
PRINCIPIA II		7.500.000,00		7.500.000,00
TOTALE	39.492.781,83	47.500.000,00	-1.776.864,00	85.215.917,83

GESTIONI PATRIMONIALI**Titoli di Stato - Composizione e valutazione al 31/12/2008**

codice ISIN	descrizione	Nominale al 31/12/08	prezzo storico	valore storico al 31/12/08	prezzo carico al 31/12/08
IT0004220627	BTP 04/07-12 4%	7.875.000,00	100,06	7.879.397,37	99,83
IT0003934657	BTP 01 FB 2037	2.560.000,00	87,34	2.235.866,90	87,15
IT0004273493	BTP 01/02/07-18 4,5%	6.000.000,00	97,43	5.845.844,74	97,43
IT0004254352	BTP 01/08/07-10 4,5%	1.007.000,00	100,58	1.012.869,44	100,58
IT0004164775	BTP 01FEB2017 4%	6.200.000,00	96,11	5.958.870,30	96,02
IT0003618383	BTP 08/14 4,25%	17.200.000,00	101,21	17.408.116,81	99,97
IT0004085244	BTP 15/06/06-09 3,75	8.636.000,00	100,21	8.653.747,43	100,20
IT0004380546	BTP 2,35% 15/09/19	2.500.000,00	96,37	2.409.372,75	96,37
IT0004196918	BTP 4% 01/03/07-10	1.519.000,00	99,63	1.513.327,67	99,58
IT0004404973	BTP 4,25% 01/09/08-1	10.450.000,00	101,72	10.630.143,96	101,72
IT0004423957	BTP 4,5% 03/11/08 -	7.107.000,00	99,48	7.070.072,75	99,48
IT0004361041	BTP AG 4,5% 01/08/20	6.308.000,00	98,71	6.226.652,30	98,71
IT0004365554	BTP AP 4,25% 15/04/1	12.473.000,00	100,10	12.485.336,97	100,10
IT0004009673	BTP- AG 01/2021 3.75	8.500.000,00	95,37	8.106.681,77	90,22
IT0004019581	BTP-AG 01/2016 3,7	20.499.000,00	96,65	19.811.929,98	95,14
IT0003844534	BTP-AG 1 /15 3,75%	10.365.000,00	98,81	10.242.015,66	96,84
IT0003472336	BTP-AG 01 03/13 4,25	5.915.000,00	101,81	6.021.835,89	100,29
IT0003080402	BTP-AG 01 11 5,25%	2.600.000,00	104,94	2.728.395,04	104,94
IT0003242747	BTP-AG 01 17 5,25%	200.000,00	105,38	210.754,86	105,38
IT0003652077	BTP-AP 15 04/09 3%	10.283.000,00	99,49	10.230.577,94	99,28
IT0003190912	BTP-FB 01 01/12 5%	2.110.000,00	103,20	2.177.451,76	102,52
IT0003357982	BTP-FB 01 02/13 4,75	8.000.000,00	101,42	8.113.742,39	101,42
IT0004332521	BTP-FB 01/02/08-11 3	1.000.000,00	100,82	1.008.159,44	100,82
IT0004008121	BTP-FB 01/09 3%	5.660.000,00	99,19	5.613.943,50	99,19
IT0003799597	BTP-GE 15/01/05-10 3	8.000.000,00	99,02	7.921.569,89	97,79
IT0003872923	BTP-GN 05/10	1.500.000,00	98,07	1.470.997,10	98,07
IT0001278511	BTP-NV 01 98/29 5,25	700.000,00	104,63	732.382,41	104,63
IT0001338612	BTP-NV 01 99/09 4,25	5.291.000,00	100,61	5.323.392,06	100,61
IT0001448619	BTP-NV 01 99/10 5,5%	1.714.000,00	107,33	1.839.621,88	103,29
IT0004284334	BTP-OT 15/10/07-12 4	5.161.000,00	101,02	5.213.888,84	101,02
IT0004085210	BTP-ST 15 2017 2,	500.000,00	104,91	524.528,99	102,66
IT0004112816	BTP-ST 09/11 3,75%	17.483.000,00	99,18	17.339.149,05	99,18
IT0004321813	CCT 01/12/14 TV	8.551.000,00	96,24	8.229.122,94	96,24
IT0003605380	CCT-DC 03/ 2010 TV%	1.200.000,00	99,96	1.199.554,51	99,96
IT0003438212	CCT-FB 01 03/10 TV	1.267.000,00	100,07	1.267.898,07	100,07
IT0004101447	CCT-LG 2013 TV	7.866.000,00	99,45	7.822.646,22	99,38
IT0003658009	CCT-MG.01/2011 TV	5.308.000,00	100,17	5.317.080,05	100,12
IT0004224041	CCT-MZ 01 2014 TV	7.466.000,00	99,95	7.462.478,88	99,92
IT0003993158	CCT-NOV 01/12 TV	1.051.000,00	99,95	1.050.460,91	99,95
IT0003746366	CCT-NV 01 04/11 TV	1.600.000,00	98,48	1.575.626,26	98,48
IT0004244809	CTZ 30 GN 09	10.310.000,00	97,93	10.096.405,24	97,93
IT0004413909	CTZ 30 ST 10	1.500.000,00	94,63	1.419.469,51	94,63
IT0004361058	CTZ 30/04/08-10 ZC	7.250.000,00	94,02	6.816.769,49	94,02
XS0190428713	ITALY 20/3/09 0,65%	235.000.000,00	99,21	1.437.983,46	99,21
US465410BK38	ITALY 3,25% 15/05/04	920.000,00	100,46	732.164,17	100,46
XS0108238543	ITALY INT 00/10 1,8%	260.000.000,00	101,17	1.683.184,30	101,17

**Riprese di valore
Svalutazioni**

Totale Categoria di Bilancio STATO/ ENTI PUBBLICI

260.071.481,85

XVI LEGISLATURA – DISEGNI DI LEGGE E RELAZIONI - DOCUMENTI

valore carico al 31/12/08	Prezzo al 31/12/08	valore Mercato al 31/12/08	prezzo nuovo carico al 31/12/08	nuovo valore carico al 31/12/08	svalutazioni / riprese di valore
7.861.759,44	101,75	8.012.812,50	100,06	7.879.397,37	17.637,93
2.230.975,99	84,73	2.169.088,00	84,73	2.169.088,00	-61.887,99
5.845.844,74	101,52	6.091.200,00	97,43	5.845.844,74	0,00
1.012.869,44	102,55	1.032.678,50	100,58	1.012.869,44	0,00
5.953.123,72	99,40	6.162.800,00	96,11	5.958.870,30	5.746,58
17.194.891,67	102,95	17.707.400,00	101,21	17.408.116,81	213.225,14
8.653.083,23	100,78	8.703.533,52	100,21	8.653.747,43	664,20
2.409.372,75	98,03	2.450.685,00	96,37	2.409.372,75	0,00
1.512.667,32	101,88	1.547.557,20	99,63	1.513.327,67	660,35
10.630.143,96	101,98	10.656.910,00	101,72	10.630.143,96	0,00
7.070.072,75	100,55	7.146.088,50	99,48	7.070.072,75	0,00
6.226.652,30	101,32	6.391.265,60	98,71	6.226.652,30	0,00
12.485.336,97	102,43	12.776.093,90	100,10	12.485.336,97	0,00
7.668.865,69	92,07	7.825.950,00	92,07	7.825.950,00	157.084,31
19.501.787,03	98,67	20.226.363,30	96,65	19.811.929,98	310.142,95
10.036.964,69	99,79	10.343.233,50	98,81	10.242.015,66	205.050,97
5.932.278,01	102,78	6.079.141,25	101,81	6.021.835,89	89.557,88
2.728.395,04	104,55	2.718.300,00	104,55	2.718.300,00	-10.095,04
210.754,86	107,21	214.420,00	105,38	210.754,86	0,00
10.208.825,53	100,30	10.313.849,00	99,49	10.230.577,94	21.752,41
2.163.253,99	104,06	2.195.666,00	103,20	2.177.451,76	14.197,77
8.113.742,39	104,23	8.338.400,00	101,42	8.113.742,39	0,00
1.008.159,44	103,09	1.030.880,00	100,82	1.008.159,44	0,00
5.613.943,50	100,06	5.663.169,60	99,19	5.613.943,50	0,00
7.823.546,47	100,76	8.061.120,00	99,02	7.921.569,89	98.023,42
1.470.997,10	100,22	1.503.300,00	98,07	1.470.997,10	0,00
732.382,41	103,10	721.700,00	103,10	721.700,00	-10.682,41
5.323.392,06	101,70	5.380.947,00	100,61	5.323.392,06	0,00
1.770.410,79	104,35	1.788.559,00	104,35	1.788.559,00	18.148,21
5.213.888,84	102,26	5.277.380,55	101,02	5.213.888,84	0,00
513.290,69	102,95	514.751,00	102,95	514.751,00	1.460,31
17.339.149,05	101,12	17.678.809,60	99,18	17.339.149,05	0,00
8.229.122,94	93,88	8.027.678,80	93,88	8.027.678,80	-201.444,14
1.199.554,51	99,64	1.195.680,00	99,64	1.195.680,00	-3.874,51
1.267.898,07	99,95	1.266.366,50	99,95	1.266.366,50	-1.531,57
7.817.452,19	95,96	7.548.213,60	95,96	7.548.213,60	-269.238,59
5.314.510,13	99,17	5.263.943,60	99,17	5.263.943,60	-50.566,53
7.459.781,02	94,29	7.039.318,10	94,29	7.039.318,10	-420.462,92
1.050.460,91	96,79	1.017.262,90	96,79	1.017.262,90	-33.198,01
1.575.626,26	99,08	1.585.280,00	98,48	1.575.626,26	0,00
10.096.405,24	99,11	10.217.828,60	97,93	10.096.405,24	0,00
1.419.469,51	94,94	1.424.100,00	94,63	1.419.469,51	0,00
6.816.769,49	96,83	7.020.247,50	94,02	6.816.769,49	0,00
1.423.310,17	99,76	1.858.594,02	99,21	1.848.323,46	424.992,90
732.164,17	100,53	664.532,59	100,46	664.087,69	-67.771,34
1.683.184,30	99,75	2.055.972,57	99,75	2.055.972,57	372.372,99
					1.980.128,23
					-1.160.162,96
258.546.530,77		262.909.071,30		259.366.626,57	819.965,27

GESTIONI PATRIMONIALI**Titoli di altri Stati e Multilending - Composizione e valutazione al 31/12/2008**

codice ISIN	descrizione	Nominale al 31/12/08	prezzo storico	valore storico al 31/12/08	prezzo carico al 31/12/08
AT0000385356	AT-GOV GE 15 02/12 5	930.000,00	101,91	947.796,65	101,91
AT0000383864	AT-GOV LG 15 97/27 6	1.430.000,00	122,57	1.752.781,77	120,02
AT0000385992	AT-GOV OT 20 2003	1.030.000,00	105,69	1.088.598,98	97,83
BE0000282880	BE-GOV MZ 28 95/15 8	550.000,00	127,59	701.734,49	122,42
BE0000291972	BE-GOV MZ 28 98/28 5	190.000,00	102,42	194.597,59	102,42
BE0000296054	BE-GOV ST 28 11 5%	1.310.000,00	102,79	1.346.492,52	102,79
XS0196448129	BEI 15/07/04-20 4,62	8.000.000,00	102,26	8.180.839,61	102,26
BE0000313222	BELGIO 3,5% 28/02/08	3.185.000,00	97,32	3.099.526,58	97,32
ES0000012024	BONOS 4,1% 08-11	2.830.000,00	99,97	2.829.286,22	99,97
FR0113872776	BTAN 3,75% 12/09/10	4.075.000,00	102,36	4.170.995,10	102,36
DE0001135358	BUNDES 4,25% 08-18	3.000.000,00	101,32	3.039.726,91	101,32
DE0001141521	BUNDES OBL 3,5% 08-13	4.835.000,00	103,74	5.016.010,52	103,74
DE0001135275	DE- GOV 4 04/01/37	3.200.000,00	92,70	2.966.402,60	90,53
DE0001135226	DE-GOV 07/04/34 4,7	1.540.000,00	114,22	1.758.994,52	101,71
DE0001141505	DE-GOV 4% 07-12	2.864.000,00	101,40	2.904.188,18	101,37
DE0001135143	DE-GOV GE 04 00/30 6	4.698.630,39	128,15	6.021.197,95	128,15
DE0001134922	DE-GOV GE 04 94/24 6	180.000,00	102,89	185.196,02	102,89
DE0001134468	DE-GOV GN 20 86/16 6	400.000,00	117,85	471.387,45	111,85
DE0001135234	DE-GOV LG 03/13 3,75	9.800.718,73	103,95	10.187.869,01	103,95
DE0001135184	DE-GOV LG 04 01/11 5	675.000,00	107,73	727.182,23	102,95
DE0001135085	DE-GOV LG 04 98/28 4	3.140.000,00	95,80	3.008.031,54	95,80
ES0000012239	ES-GOV GE 31 99/10 4	400.000,00	99,57	398.265,11	99,47
ES0000012411	ES-GOV LG 30 01/32 5	515.000,00	104,12	536.237,10	104,12
ES0000012064	ES-GOV LG 30 98/09 5	1.070.000,00	103,88	1.111.507,82	102,19
ES0000012098	ES-GOV LG 30 98/14 4	1.400.000,00	108,88	1.524.383,03	104,39
ES0000012783	ES-GOV MR 11 02/17	1.400.000,00	106,70	1.493.837,34	106,70
FR0010216481	FR-GOV 25/10/15 3%	3.250.000,00	90,98	2.956.841,89	90,63
FR0010070060	FR-GOV AP /35 4,7	4.030.000,00	106,12	4.276.642,80	101,27
FR0010163543	FR-GOV AP 25 /15 3	2.700.000,00	95,75	2.585.328,72	95,64
FR0108847049	FR-GOV DC 7 /11 3,5	6.657.000,00	99,64	6.632.840,19	99,49
FR0010094375	FR-GOV 25/07/11 1,6%	3.000.000,00	100,86	3.025.653,40	100,86
FR0000189151	FR-GOV AP 25 03/19 4	1.550.000,00	97,94	1.518.119,21	97,94
FR0000571432	FR-GOV AP 25 98/09 4	2.300.000,00	100,82	2.318.759,55	99,91
FR0000571218	FR-GOV AP 25 98/29 5	1.310.000,00	104,00	1.362.359,16	104,00
FR0108354806	FR-GOV GE 12 /10 3%	650.000,00	100,68	654.436,23	100,68
FR0000186413	FR-GOV LG 25 99/29 T	2.900.000,00	129,50	3.755.545,25	129,50
FR0000187874	FR-GOV OT 25 01/11 5	3.890.000,00	103,01	4.007.262,37	102,91
FR0010288357	FRANCE 25/04/05-16 3	5.000.000,00	95,62	4.781.025,94	95,61
GB0030468747	GB-GOV MZ 07 01/12 5	200.000,00	97,20	288.288,82	97,20
NL0006173015	NETHER 4% 11/01/08-1	1.511.000,00	102,84	1.553.981,63	102,84
NL0000102101	NL-GOV 15/01/09 2,7	6.000.000,00	100,71	6.042.877,33	98,97
NL0000102077	NL-GOV 93/23 7,50% E	1.260.000,00	149,29	1.881.048,12	131,56
NL0000102317	NL-GOV 98/28 5,50% E	150.000,00	112,81	169.216,56	110,90
NL0000102671	NL-GOV LG 15 02/12 5	200.000,00	100,91	201.826,40	100,91
NO0001004683	NO-GOV MG 15 09 5,	15.980.000,00	103,09	1.984.534,13	100,11
FR0010604983	OAT 4% 25/04/18	2.000.000,00	97,57	1.951.318,76	97,57
XS0203685788	REP CHINA 4,25% 28/1	150.000,00	99,62	149.431,75	99,62
SE0000460297	SE-GOV 28/1/09 5%	17.780.000,00	101,66	1.923.983,22	101,12
US912828ET33	TREASURY 15/1/16 2%	1.300.000,00	99,36	994.743,36	99,36
US912828CC26	TREASURY 2,625% 15/0	425.000,00	100,46	290.635,84	100,46
US912828CN80	TREASURY 3,625% 04/0	1.270.000,00	99,20	935.014,41	99,20
US912828EG12	TREASURY 3,875% 15/0	1.000.000,00	103,47	664.860,73	103,47
US912828FH85	TREASURY 4,875% 31/0	972.000,00	105,77	659.885,17	105,77

**Riprese di valore
Svalutazioni**

Totale Categoria di Bilancio ALTRI STATI/MULTILENDING

123.229.527,68

XVI LEGISLATURA – DISEGNI DI LEGGE E RELAZIONI - DOCUMENTI

valore carico al 31/12/08	Prezzo al 31/12/08	valore Mercato al 31/12/08	prezzo nuovo carico al 31/12/08	nuovo valore carico al 31/12/08	svalutazioni / riprese di valore
947.796,65	106,73	992.555,99	101,91	947.796,65	0,00
1.716.275,48	127,13	1.817.944,70	122,57	1.752.781,77	36.506,29
1.007.699,15	102,94	1.060.323,20	102,94	1.060.323,20	52.624,05
673.320,74	124,85	686.697,33	124,85	686.697,33	13.376,59
194.597,59	118,65	225.436,79	102,42	194.597,59	0,00
1.346.492,52	105,64	1.383.900,24	102,79	1.346.492,52	0,00
8.180.839,61	105,84	8.467.199,20	102,26	8.180.839,61	0,00
3.099.526,58	101,90	3.245.390,15	97,32	3.099.526,58	0,00
2.829.286,22	103,06	2.916.541,12	99,97	2.829.286,22	0,00
4.170.995,10	102,79	4.188.692,50	102,36	4.170.995,10	0,00
3.039.726,91	110,70	3.320.880,00	101,32	3.039.726,91	0,00
5.016.010,52	104,62	5.058.465,00	103,74	5.016.010,52	0,00
2.896.997,70	107,37	3.435.998,08	92,70	2.966.402,60	69.404,90
1.566.265,00	115,40	1.777.144,60	114,22	1.758.994,52	192.729,52
2.903.151,55	105,78	3.029.567,84	101,40	2.904.188,18	1.036,63
6.021.197,95	133,87	6.289.915,54	128,15	6.021.197,95	0,00
185.196,02	131,11	236.001,56	102,89	185.196,02	0,00
447.380,88	120,06	480.234,16	117,85	471.387,45	24.006,57
10.187.869,01	105,89	10.378.177,08	103,96	10.187.869,01	0,00
694.880,03	107,57	726.094,13	107,57	726.094,13	31.214,10
3.008.031,54	113,68	3.569.677,60	95,80	3.008.031,54	0,00
397.875,44	102,02	408.084,00	99,57	398.265,11	389,67
536.237,10	121,25	624.430,86	104,12	536.237,10	0,00
1.093.424,72	101,81	1.089.329,66	101,81	1.089.329,66	-4.095,06
1.461.420,26	107,27	1.501.822,00	107,27	1.501.822,00	40.401,74
1.493.837,34	113,24	1.585.396,96	106,70	1.493.837,34	0,00
2.945.637,21	100,06	3.251.798,88	90,98	2.956.841,89	11.204,68
4.081.036,10	115,27	4.645.179,50	106,12	4.276.642,80	195.606,70
2.582.151,20	103,16	2.785.401,00	95,75	2.585.328,72	3.177,52
6.623.056,09	102,99	6.855.913,16	99,64	6.632.840,19	9.784,10
3.025.653,40	109,66	3.289.736,70	100,86	3.025.653,40	0,00
1.518.119,21	106,94	1.657.551,25	97,94	1.518.119,21	0,00
2.297.845,90	100,65	2.314.977,37	100,65	2.314.977,37	17.131,47
1.362.359,16	122,34	1.602.666,45	104,00	1.362.359,16	0,00
654.436,23	104,55	679.562,00	100,68	654.436,23	0,00
3.755.545,25	143,54	4.162.531,53	129,50	3.755.545,25	0,00
4.003.165,94	107,12	4.166.925,60	103,01	4.007.262,37	4.096,43
4.780.461,18	100,84	5.041.950,00	95,62	4.781.025,94	564,76
279.255,77	108,21	227.206,30	97,20	204.102,44	-74.504,69
1.553.981,63	103,47	1.563.443,33	102,84	1.553.981,63	0,00
5.938.084,19	100,02	6.001.317,60	100,02	6.001.317,60	63.233,41
1.657.604,28	140,81	1.774.168,20	140,81	1.774.168,20	116.563,92
166.350,12	120,76	181.146,02	112,81	169.216,56	2.866,44
201.826,40	107,57	215.132,16	100,91	201.826,40	0,00
1.984.589,76	100,97	1.654.823,24	100,97	1.654.823,24	-329.433,69
1.951.318,76	105,16	2.103.280,00	97,57	1.951.318,76	0,00
149.431,75	96,46	144.682,50	96,46	144.682,50	-4.749,25
1.904.191,58	100,19	1.638.753,32	100,19	1.638.753,32	-258.047,02
959.351,47	104,69	977.900,41	99,36	928.174,45	-30.850,10
290.635,84	101,29	309.324,39	100,46	306.787,20	16.101,23
886.173,81	103,48	944.282,46	99,20	905.271,19	19.067,83
664.860,73	107,09	769.490,55	103,47	743.452,62	78.530,83
659.885,17	110,35	770.727,48	105,77	738.725,57	78.721,97
					1.092.365,23
					-715.703,69
121.993.339,74		128.225.771,69		122.361.560,82	376.661,54

GESTIONI PATRIMONIALI**Altre obbligazioni - Composizione e valutazione al 31/12/2008**

codice ISIN	descrizione	Nominale al 31/12/08	prezzo storico	valore storico al 31/12/08	prezzo carico al 31/12/08
XS0200597457	ABN AMRO 16/09/04-11	710.000,00	96,94	688.301,18	96,94
NL0000122588	ABN- 99/09 5.375%	1.846.000,00	100,04	1.846.662,11	100,04
XS0250268298	AIB MOR. BK 30/04/0	2.150.000,00	99,98	2.149.569,62	98,44
XS0176607306	AIRPORT AUTH 5% 16/0	425.000,00	104,07	286.901,06	104,07
XS0148887564	ALLIANCE FIN FR 31/0	230.000,00	103,05	237.025,78	103,05
AU0000ANZHC2	ANZ BK GROUP 6% 02/0	250.000,00	98,50	149.155,73	98,50
XS0356044643	AT&T 6,125 02/04/08-	450.000,00	99,91	449.601,93	99,91
XS0193947271	ATLANTIA 09/06/04-14	600.000,00	97,62	585.725,86	96,74
XS0201376737	BANK OF IR. 22/9/09	100.000,00	99,98	99.980,70	98,28
XS0295204969	BAYER FRN 10/04/07-1	150.000,00	99,52	149.284,17	99,52
IT0004304777	BCA SELLA TV 27/12/0	650.000,00	100,00	650.005,00	100,00
XS0301146634	BK IRELAND FR 18/05/	500.000,00	97,00	485.019,00	97,00
XS0141971506	BNP P FRN 23/01/02-1	550.000,00	100,45	552.481,08	100,45
XS0357393866	BNP PARIBAS FR 14/04	790.000,00	99,94	789.512,75	99,94
XS0272418590	BPU 30/10/06-18 TV	500.000,00	92,82	464.110,32	92,82
XS0269726393	BPU BCA FRN 05/10/06	150.000,00	99,74	149.609,08	99,74
PTCGHR0M0002	CAIXA GERAL DE DEP F	530.000,00	99,97	529.860,40	99,97
XS0203450555	CAPITALIA FRN 21/10/	280.000,00	96,52	270.251,75	96,52
US16937MAA36	CHINA DEV BK 8,25%	200.000,00	106,48	143.604,79	106,48
USU17469AA25	CNOOC FIN 2002 6,375	200.000,00	108,37	145.565,83	108,37
XS0358018710	CREDIT AGR FRN 15/04	150.000,00	100,47	150.704,10	100,47
XS0340765378	CSI CPN ASIAN CCIES	590.000,00	98,97	394.526,51	98,97
XS0254466237	DAIMLER CHRYSLER 4,1	150.000,00	98,54	147.810,07	98,54
FR0010612705	DANONE 5,25% 06/05/0	750.000,00	100,08	750.632,40	100,08
DE000A0A2788	DEPFA 08/09/09 3,25%	1.800.000,00	98,30	1.769.480,44	98,16
XS0217817112	DEUTSCHE TEL F 3% 22	212.000,00	98,94	209.759,13	98,94
USY20337AB04	DEV BK SING. 7,875%	430.000,00	104,83	292.145,70	104,83
FR0010114322	DEXIA 21/9/09 3,5	1.500.000,00	98,59	1.478.846,26	98,54
DE0002311156	DSL-FINANCE 98/10 5.	2.200.000,00	92,42	1.039.601,04	92,42
XS0181582056	EDISON 5,125% 10/12/	137.000,00	100,31	137.426,71	100,31
XS0148578262	EO.N INTL 02/09 5.75	133.000,00	100,68	133.903,93	100,68
XS0196273907	EX-IM BK INDIA 5,375	430.000,00	101,17	292.193,46	101,17
US302154AP47	EXP-IMP BK OF KOREA	150.000,00	103,59	104.363,09	103,59
USY23862AD09	EXP-IMP CHINA EX 4,8	220.000,00	101,41	151.890,10	101,41
XS0365092872	FRANCE TELECOM 5,25%	338.000,00	99,63	336.733,99	99,63
FR0000471476	FRTELECOM 02/09 7%	67.000,00	102,34	68.568,50	102,34
XS0316551026	GE CAP EURO FUND 08/	500.000,00	97,97	489.853,84	97,65
US36962GT386	GEN ELEC 5% 02/12/05	200.000,00	102,99	133.547,34	102,99
XS0114161796	GENERALI 00/10 6.15%	270.000,00	104,31	281.638,61	104,31
XS0097596208	GENERALI 05- 99/09 4	1.472.000,00	101,20	1.489.605,39	100,29
XS0256975458	GENERALI FIN CALL 06	800.000,00	84,87	678.945,50	83,93
XS0169662235	GLA-GLAXO JAP 03/09	69.000,00	98,58	68.021,52	98,58
USY29011AC07	GS CALTEX CORP 5,5%	160.000,00	96,95	104.603,89	96,95
USG4587TAA00	HONG KONG LAND 7% 03	420.000,00	106,99	288.046,77	106,99
XS0228550421	HSBC F. 14-ST-10 T	500.000,00	92,33	461.631,28	92,33
XS0179914006	HSBC 12/11/03-10 4,5	500.000,00	100,48	502.386,69	100,48
XS0223429084	HUTCH WHAMPOA 4,125%	150.000,00	90,16	135.234,78	90,16
USG4672QAA25	HUTCH WHAMPOA 6,5% 1	205.000,00	106,89	147.173,92	106,89
USG4672CAA39	HUTCHISON WHAMPOA 5,	420.000,00	102,88	290.222,95	102,88
XS0186189154	IB SAN PAOLO FR 25/0	280.000,00	97,50	273.003,00	97,50
XS0400002670	IBERDROLA 6,375% 25/	350.000,00	99,94	349.793,52	99,94
XS0365559631	ING BANK TV 21/05/08	500.000,00	99,93	499.670,75	99,93
XS0360809577	INTESA SANPAOLO 6,62	800.000,00	95,99	767.935,38	95,99
XS0366301322	INTESA SANPAOLO FRN	100.000,00	100,03	100.031,62	100,03
XS0362269945	JP MORGAN CHASE 5,25	650.000,00	99,81	648.738,63	99,81
US500769AA61	KCRC 8% 16/03/00-10	65.000,00	103,50	52.742,19	103,50
US500769AQ75	KFW 3,25% 04-09	100.000,00	97,05	70.337,44	97,05
XS0211448435	KOREA DEV BANK 07/02	150.000,00	99,52	149.277,30	99,52
USY48993AA01	KOREA HIGHWAI 4,9% 0	430.000,00	101,53	287.100,49	101,53

XVI LEGISLATURA – DISEGNI DI LEGGE E RELAZIONI - DOCUMENTI

valore carico al 31/12/08	Prezzo al 31/12/08	valore Mercato al 31/12/08	prezzo nuovo carico al 31/12/08	nuovo valore carico al 31/12/08	svalutazioni / riprese di valore
688.301,18	93,98	667.258,00	93,98	667.258,00	-21.043,18
1.846.662,11	100,19	1.849.452,02	100,04	1.846.662,11	0,00
2.116.403,12	100,05	2.151.053,50	99,98	2.149.569,62	33.166,50
286.901,06	102,37	312.619,46	102,37	312.619,46	25.573,44
237.025,78	92,19	212.037,92	92,19	212.037,92	-24.987,86
149.155,73	99,20	122.324,16	98,50	121.463,99	-27.484,13
449.601,93	95,67	430.506,00	95,67	430.506,00	-19.095,93
580.462,49	96,54	579.260,40	96,54	579.260,40	-1.202,09
98.263,96	100,15	100.145,60	99,98	99.980,70	1.696,74
149.284,17	98,75	148.125,00	98,75	148.125,00	-1.159,17
650.005,00	99,66	647.757,50	99,66	647.757,50	-2.247,50
485.019,00	96,41	482.069,00	96,41	482.069,00	-2.950,00
552.461,08	99,60	547.800,00	99,60	547.800,00	-4.681,08
789.512,75	99,47	785.844,60	99,47	785.844,60	-3.668,15
464.110,32	68,50	342.500,00	68,50	342.500,00	-121.610,32
149.609,08	99,91	149.857,50	99,74	149.609,08	0,00
529.860,40	99,52	527.432,68	99,52	527.432,68	-2.427,72
270.251,75	77,88	218.050,00	77,88	218.050,00	-52.201,75
143.604,79	102,22	146.899,48	102,22	146.899,48	3.270,27
145.565,83	106,68	153.308,90	106,68	153.308,90	7.665,18
150.704,10	99,09	148.627,50	99,09	148.627,50	-2.076,60
394.526,51	97,00	411.223,68	97,00	411.223,68	16.697,17
147.810,07	98,63	147.945,00	98,54	147.810,07	0,00
750.632,40	103,79	778.430,25	100,08	750.632,40	0,00
1.766.969,33	98,81	1.778.580,00	98,30	1.769.480,44	2.511,11
209.759,13	99,99	211.968,20	98,94	209.759,13	0,00
292.145,70	101,62	313.980,02	101,62	313.980,03	21.685,27
1.478.136,89	100,06	1.500.906,00	98,59	1.478.846,26	709,37
1.039.601,04	100,98	1.135.865,59	92,42	1.039.601,04	0,00
137.426,71	101,52	139.075,55	100,31	137.426,71	0,00
133.903,93	101,43	134.895,25	100,68	133.903,93	0,00
292.193,46	97,78	302.115,40	97,78	302.115,40	9.822,41
104.363,09	94,62	101.983,19	94,62	101.983,19	-2.400,31
151.890,10	99,04	156.554,57	99,04	156.554,58	4.630,18
336.733,99	102,37	346.018,71	99,63	336.733,99	0,00
68.568,50	102,98	68.993,25	102,34	68.568,50	0,00
488.262,64	100,39	501.935,00	97,97	489.853,84	1.591,20
133.547,34	105,13	151.081,41	102,99	148.008,49	14.446,19
281.638,61	103,36	279.070,11	103,36	279.070,11	-2.568,50
1.476.199,65	100,34	1.477.019,52	100,34	1.477.019,52	819,87
671.455,50	64,92	519.346,40	64,92	519.346,40	-152.109,10
68.021,52	100,27	69.182,85	98,58	68.021,52	0,00
104.603,89	71,94	82.707,48	71,94	82.707,48	-21.908,49
288.046,77	101,84	307.336,06	101,84	307.336,07	19.053,45
461.631,28	89,74	448.688,00	89,74	448.688,00	-12.943,28
502.386,69	99,27	496.360,50	99,27	496.360,50	-6.026,19
135.234,78	80,00	120.000,00	80,00	120.000,00	-15.234,78
147.173,92	99,15	146.049,80	99,15	146.049,79	-1.150,36
290.222,95	100,43	303.086,87	100,43	303.086,87	12.826,73
273.003,00	97,07	271.789,00	97,07	271.789,00	-1.214,00
349.793,52	105,58	369.534,90	99,94	349.793,52	0,00
499.670,75	96,67	483.350,00	96,67	483.350,00	-16.320,75
767.935,38	85,58	684.627,20	85,58	684.627,20	-83.308,18
100.031,62	98,66	98.660,00	98,66	98.660,00	-1.371,62
648.738,63	98,73	641.721,60	98,73	641.721,60	-7.017,03
52.742,19	105,19	49.129,48	103,50	48.342,27	-4.387,25
67.503,55	101,34	72.818,85	97,05	69.736,00	2.229,21
149.277,30	90,49	135.727,50	90,49	135.727,50	-13.549,80
287.100,49	88,24	272.648,49	88,24	272.648,49	-14.586,54

GESTIONI PATRIMONIALI**Altre obbligazioni - Composizione e valutazione al 31/12/2008**

codice ISIN	descrizione	Nominale al 31/12/08	prezzo storico	valore storico al 31/12/08	prezzo carico al 31/12/08
US48268FAA03	KT CORP 5,875% 24/06	429.000,00	104,52	291.951,04	104,52
XS0236480322	M.P.S FRN 30/11/05-1	550.000,00	96,74	532.091,66	96,74
XS0272037952	MELIORBANCA 10-06/09	1.294.000,00	98,93	1.280.173,49	98,93
XS0212212012	MER.L. EUR. 08FEB10	1.085.000,00	92,64	1.005.091,68	92,63
XS0188689623	MER.LYN 22/03/04-11	159.000,00	90,50	143.891,98	90,50
XS0364958719	MERRILL LYNCH 6,75%	500.000,00	99,58	497.907,57	99,58
USY60808AA35	MISC CAPITAL 5% 02/0	435.000,00	101,23	295.760,67	101,23
US617446HE26	MOSTANLEY 02/09 5.75	500.000,00	101,45	507.232,77	100,96
XS0184198157	MTR CORP 4,75% 20/01	400.000,00	101,77	268.404,86	101,77
XS0166965797	MUNICH FIN 16/04/03-	240.000,00	105,58	253.381,40	105,58
XS0363740985	NATL GRID GAS 5,125%	700.000,00	100,29	702.041,51	100,29
XS0132031567	OVERSEA-CH.B 01/11 7	131.000,00	104,53	136.929,82	104,53
XS0148311854	PETRONAS CAP 22/0502	145.000,00	102,41	148.494,63	102,41
USY68856AA47	PETRONAS CAP 7% 22/0	390.000,00	111,01	290.765,46	111,01
XS0179020085	POWERASSET 5% 22/10/	525.000,00	99,23	383.449,58	99,23
XS0259234564	PSA INT 5,75% 2906/0	410.000,00	105,76	295.497,09	105,76
USY71548AV65	PTT PUBLIC	210.000,00	105,05	148.169,72	105,05
XS0349064591	RABOBANK 8% 11/03/08	235.000,00	100,49	138.203,54	100,49
XS0212517550	RESONA BANK 3,75% 15	520.000,00	96,87	503.739,09	96,87
AT000A086V7	RVS MONEY MARKET 200	1.986.610,00	100,00	1.986.610,00	100,00
XS0225936417	SARAWAK INT 5,5% 03/	220.000,00	97,61	144.222,35	97,61
FR0010224329	SCHNEIDER 3,125% 11/	290.000,00	95,90	278.116,63	95,90
XS0224466143	SHINAN BK 5,125	100.000,00	100,64	67.595,55	100,64
XS0139182793	SING TELECOM 6% 21/1	136.000,00	103,35	140.558,15	103,35
USY79985AC46	SINGAPORE TEL 6,375%	410.000,00	107,40	295.753,15	107,40
IT0003953384	SOC CART C INPS 06/1	1.791.000,00	98,88	1.770.881,85	98,88
XS0354843533	SOC GEN 5,25% 28/03/	500.000,00	99,64	498.198,39	99,64
XS0357349454	SOC GEN FR 15/04/08-	500.000,00	99,99	499.938,63	99,99
XS0382730272	SOC GEN FR 18/08/08-	650.000,00	99,95	649.656,39	99,95
XS0207576397	STATE BANK OF INDIA	210.000,00	100,48	141.718,05	100,48
XS0237303598	TELECOM IT. 06/12/05	1.850.000,00	94,02	1.739.420,75	93,61
USY8585EAA65	TEMASEK FIN 21/09/05	282.000,00	98,15	193.250,10	98,15
USY85859AJ80	TENAGA NAS 7,625% 04	410.000,00	108,78	286.990,83	108,78
XS0241032423	TOYOTA MOTOR CR CORP	250.000,00	97,99	148.380,61	97,99
XS0384383104	UBS FRN 26/08/08-10	650.000,00	99,92	649.489,93	99,92
XS0366249570	UNICREDITO FRN 28/05	100.000,00	100,06	100.064,27	100,06
USY9244WAF69	UNITED OVERSEAS BK 4	460.000,00	95,99	284.152,09	95,99
	CREDIT SUISSE 2,4% D	500.000,00	1,00	500.000,00	1,00
LU0388707266	FONDIT EURO CORP BON	34.005,58	7,29	247.798,64	7,29

Riprese di valore
Svalutazioni

Totale Categoria di Bilancio ALTRE OBBLIGAZIONI

44.996.330,29

XVI LEGISLATURA – DISEGNI DI LEGGE E RELAZIONI - DOCUMENTI

valore carico al 31/12/08	Prezzo al 31/12/08	valore Mercato al 31/12/08	prezzo nuovo carico al 31/12/08	nuovo valore carico al 31/12/08	svalutazioni / riprese di valore
291.951,04	89,41	275.596,36	89,41	275.596,36	-16.531,23
532.091,66	73,33	403.320,50	73,33	403.320,50	-128.771,16
1.280.173,49	98,85	1.279.119,00	98,85	1.279.119,00	-1.054,49
1.005.053,80	93,87	1.018.489,50	92,64	1.005.091,68	37,88
143.891,98	88,21	140.253,90	88,21	140.253,90	-3.638,08
497.907,57	93,50	467.482,00	93,50	467.482,00	-30.425,57
295.760,67	100,04	312.692,39	100,04	312.692,39	16.901,25
504.783,35	98,00	490.001,50	98,00	490.001,50	-14.781,85
268.404,86	102,41	294.345,05	101,77	292.512,50	24.004,67
253.381,40	92,05	220.928,40	92,05	220.928,40	-32.453,00
702.041,51	96,75	677.252,80	96,75	677.252,80	-24.788,71
136.929,82	100,15	131.189,95	100,15	131.189,95	-5.739,87
148.494,63	101,11	146.609,50	101,11	146.609,50	-1.885,13
290.765,46	105,59	295.897,82	105,59	295.897,83	5.112,65
383.449,58	101,51	382.940,29	99,23	374.328,42	-9.090,78
295.497,09	105,05	309.472,37	105,05	309.472,37	13.942,72
148.169,72	94,55	142.670,83	94,55	142.670,83	-5.537,26
138.203,54	104,10	120.658,60	100,49	116.485,25	-21.772,87
503.739,09	85,15	442.780,00	85,15	442.780,00	-60.959,09
1.986.610,00	100,00	1.986.610,00	100,00	1.986.610,00	0,00
144.222,35	82,69	130.708,49	82,69	130.708,48	-13.548,48
278.116,63	97,03	281.387,00	95,90	278.116,63	0,00
67.595,55	78,33	56.283,68	78,33	56.283,68	-11.315,12
140.558,15	101,24	137.679,60	101,24	137.679,60	-2.878,55
295.753,15	106,77	314.548,39	106,77	314.548,39	18.759,93
1.770.881,85	99,10	1.774.881,00	98,88	1.770.881,85	0,00
498.198,39	102,46	512.296,00	99,64	498.198,39	0,00
499.938,63	99,35	496.756,00	99,35	496.756,00	-3.182,63
649.656,39	96,49	627.186,95	96,49	627.186,95	-22.469,44
141.718,05	98,73	148.978,23	98,73	148.978,24	7.226,10
1.731.721,85	81,78	1.512.967,00	81,78	1.512.967,00	-218.754,85
193.250,10	102,59	207.877,99	98,15	198.877,79	5.616,48
286.990,83	103,00	303.453,62	103,00	303.453,61	16.366,03
148.380,61	99,96	123.261,32	97,99	120.832,79	-27.813,53
649.489,93	96,96	630.231,55	96,96	630.231,55	-19.258,38
100.064,27	97,87	97.865,00	97,87	97.865,00	-2.199,27
284.152,09	92,95	307.228,57	92,95	307.228,58	23.068,90
500.000,00	1,00	500.000,00	1,00	500.000,00	0,00
247.798,64	7,45	253.341,55	7,29	247.798,64	0,00
					537.147,98
					-1.549.498,08
44.917.476,17		44.188.577,60		43.906.833,81	-1.012.350,10

XVI LEGISLATURA – DISEGNI DI LEGGE E RELAZIONI - DOCUMENTI

GESTIONI PATRIMONIALI**O.I.C.V.M. - Composizione e valutazione al 31/12/2008**

codice ISIN	descrizione	Nominale al 31/12/08	prezzo storico	valore storico al 31/12/08	prezzo carico al 31/12/08
IT0003631303.	2MH PERF. III POR	15,44	518.282,40	7.999.999,81	518.282,40
IT0004303464	ALBERTINI SIZ MULTI	4,92	511.779,31	2.516.753,58	511.779,31
IE0033609839	AXA ROS PAN EUR	89.896,59	10,30	925.934,86	10,30
LU0255284928	BG SICAV EURO MONEY	8.015,58	106,09	850.396,50	106,09
LU0255289307	BG SICAV FLEX EUR BO	19.342,59	101,91	1.971.262,65	101,89
LU0255288754	BG SICAV FLEX GLOB E	6.943,24	101,88	707.342,91	101,88
LU0255281312	BG SICAV MULTISTR.60	3.880,20	100,54	390.103,89	100,54
LU0255276155	BG SICAV MULTISTRATE	4.993,63	102,66	512.656,17	102,66
LU0255271784	BG SICAV US EQ CX CA	7.388,40	95,74	707.342,99	95,74
LU0252966055	BGF EUROP F D2 EUR	43.903,27	52,52	2.305.769,37	52,52
IT0003391676	BIM AZ EUROPA	78.763,05	11,56	910.616,48	11,56
IT0001318150	BIM AZ ITALIA	327.595,88	9,66	3.164.640,84	9,66
IT0003391650	BIM AZ USA	101.434,97	6,33	642.265,84	6,29
IT0003054183	BIM CORPORATE MIX	96.269,72	5,29	509.433,24	5,22
IT0003054142	BIM FLESSIBILE	91.174,78	4,65	424.367,05	4,55
IT0001318242	BIM OBBL BREVE TERMI	166.137,51	5,99	995.314,92	5,99
IT0003054167	BIM OBBL EURO	331.449,72	6,05	2.006.594,54	6,05
LU0093983095	BNY MELLON EM ASIAN	59.998,88	31,25	1.875.240,54	31,25
LU0329441835	CAF DYN VOL M INST	19.732,97	101,55	2.003.855,11	101,55
LU0272941112	CAF VOLATILITY EQUIT	1.393,64	1.254,97	1.748.984,77	1.254,97
FR0010135103	CARMIGNAC PATRIMOINE	534,92	4.037,84	2.159.910,71	4.037,84
LU0049014870	CS MONEY MKT USD CAP	287,00	3.009,11	615.967,29	3.009,11
LU0156673039	DEXIA BONDS W FUND	31.859,19	108,68	3.462.583,79	108,68
LU0099730524	DWS INST MONEY PLUS	153,47	13.612,36	2.089.075,28	13.612,36
FR0010168765	ETF MSCI EMU GROWTH	8.276,00	96,25	796.566,38	96,25
FR0010345371	ETF DJ STOXX BANX LY	6.721,00	23,42	157.432,40	23,42
FR0010037242	ETF EUROMTS 10-15Y	8.671,00	119,50	1.036.144,56	119,50
IE0008471009	ETF ISH DJ EURO STOX	71.839,00	25,32	1.819.127,71	25,32
FR0010411413	ETF LYXOR EUROMTS 5/	12.202,00	103,05	1.257.416,10	103,05
FR0010245514	ETF LYXOR JAPAN TOPI	10.939,00	82,79	905.694,25	82,79
FR0010540690	ETF LYXOR WISE QUANT	37.461,00	9,19	344.387,25	9,19
FR0010168781	ETF MSCI EMU VALUE	4.569,00	166,35	760.061,29	166,73
FR0007054358	ETF MU EURO STOXX 50	90.000,00	39,21	3.529.143,97	39,21
LU0048587868	FID MALAYSIA AD	4.250,00	39,41	114.242,07	39,41
LU0388708074	FONDIT BOND SH TERM	448.997,64	7,48	3.358.053,36	7,48
LU0388709122	FONDIT EQUITY EURO D	184.645,64	9,73	1.796.257,70	9,73
LU0388707001	FONDIT EU BOND MED T	191.568,22	10,07	1.928.398,19	10,07
LU0388706615	FONDIT EURO CURRENCY	135.680,68	7,74	1.050.032,81	7,74
LU0388707852	FONDIT FLEX OPPORTUN	36.812,54	2,52	92.693,97	2,52
LU0388707423	FONDIT T EQUITY EURO	71.928,39	7,87	566.004,53	7,87
LU0388708827	FONDIT T EURO CYCLIC	164.465,91	8,01	1.317.992,92	8,01
LU0388706706	FONDITALIA BOND EURO	117.517,36	6,55	770.208,79	6,55
LU0388709718	FONDITALIA FLEX GROW	52.507,55	8,58	450.252,28	8,58
LU388707183	FONITALIA EQUITY ITA	120.467,72	9,71	1.169.982,45	9,71
LU0191756005	FORTIS LF BEST SEL E	10.293,94	105,41	1.085.039,60	105,41
LU0195953079	FRANK T GLB BOND C	118.518,45	9,16	1.086.190,74	9,16
LU0211332308	FRANK T MU DISCOVERY	122.830,39	13,19	1.055.957,58	13,19
LU0195950059	FRANK T MUT EURPN I	193.571,58	14,02	2.713.864,35	14,02
IT0000384740	GEN EUROPA VALUE CUM	34.013,20	31,75	1.080.020,98	31,75
IT0004399637	GLOBAL MAN SELECT FU	3,70	541.396,34	2.004.574,08	541.396,34
IT0004248727	HEDGE FOUND LOW VOLA	10,00	500.000,00	5.000.000,00	500.000,00
LU0195036957	HH PAN EUR EQ I2	208.063,79	11,49	2.390.548,26	11,49
FR0007486634	HSBC AM MONETAIRE	3.431,00	2.956,91	10.145.149,36	2.956,91
LU0334857512	INVESCO ASIA CONSUME	777.349,16	10,11	4.999.999,96	10,11
LU0243955530	INVESCO ASIA INFRAST	1.541.244,47	12,22	14.583.048,72	12,22
LU0166421858	INVESCO CAPITAL SHLD	4.885.859,77	12,08	59.021.186,02	12,01
LU0102737904	INVESCO EURO RESERVE	12.426,90	309,95	3.851.734,99	309,95
IE00B1YZSC51	ISHARES MSCI EUROPE	49.386,00	17,71	874.539,39	17,71
HK2823028546	ISHS FTSE/XIN A 50	123.000,00	9,36	112.898,88	9,36
IE0009532239	JANUS US TWENTY USD	244.059,26	15,21	2.385.388,35	15,21
KYG5075D1034	JF KOREA FOUND	44.600,00	38,65	1.177.293,53	38,65
LU0129488085	JPM EMERGING MKT EQ	135.506,05	21,65	1.932.336,48	21,65
IT0003098107	KAIROS LOW VOLATILIT	2,30	652.500,23	1.499.445,53	652.500,23

XVI LEGISLATURA – DISEGNI DI LEGGE E RELAZIONI - DOCUMENTI

valore carico al 31/12/08	Prezzo al 31/12/08	valore Mercato al 31/12/08	prezzo nuovo carico al 31/12/08	nuovo valore carico al 31/12/08	svalutazioni / riprese di valore
7.999.999,81	494.942,04	7.639.727,28	494.942,04	7.639.727,28	-360.272,53
2.516.753,58	426.486,30	2.097.312,06	426.486,30	2.097.312,06	-419.441,52
925.934,86	10,26	922.338,99	10,26	922.338,99	-3.595,87
850.396,50	108,25	867.678,09	106,09	850.396,50	0,00
1.970.807,89	103,81	2.007.935,13	101,91	1.971.262,65	454,76
707.342,91	82,77	574.720,00	82,77	574.720,00	-132.622,91
390.103,89	100,24	388.966,97	100,24	388.966,97	-1.136,92
512.656,17	103,71	517.864,50	102,66	512.656,17	0,00
707.342,99	74,29	548.847,07	74,28	548.847,07	-158.495,92
2.305.769,37	48,98	2.150.382,16	48,98	2.150.382,16	-155.387,21
910.616,48	7,75	610.019,82	7,74	610.019,82	-300.596,66
3.163.601,23	5,89	1.928.556,95	5,89	1.928.556,95	-1.235.044,28
638.066,96	4,20	425.722,55	4,20	425.722,55	-212.344,41
502.913,02	5,05	485.969,55	5,05	485.969,55	-16.943,47
414.480,53	3,44	313.732,40	3,44	313.732,40	-100.748,13
995.314,92	6,34	1.052.813,38	5,99	995.314,92	0,00
2.006.594,54	6,52	2.159.394,94	6,05	2.006.594,54	0,00
1.875.240,54	22,29	1.337.375,04	22,29	1.337.375,04	-537.865,50
2.003.855,11	106,58	2.103.140,37	101,55	2.003.855,11	0,00
1.748.984,77	1.344,69	1.874.016,46	1.254,97	1.748.984,77	0,00
2.159.910,71	4.186,91	2.239.649,34	4.037,84	2.159.910,71	0,00
615.967,29	3.033,31	625.537,09	3.009,11	620.546,27	4.578,98
3.462.583,79	105,88	3.373.251,04	105,88	3.373.251,04	-89.332,75
2.089.075,28	13.646,27	2.094.279,41	13.612,36	2.089.075,28	0,00
796.566,38	58,73	486.049,48	58,73	486.049,48	-310.516,90
157.432,40	14,94	100.418,46	14,94	100.418,46	-57.013,94
1.036.144,56	127,83	1.108.413,93	119,50	1.036.144,56	0,00
1.819.115,20	24,26	1.742.814,14	24,26	1.742.814,14	-76.301,06
1.257.416,10	113,34	1.382.974,68	103,05	1.257.416,10	0,00
905.694,25	66,75	730.178,25	66,75	730.178,25	-175.516,00
344.387,25	5,25	196.482,95	5,25	196.482,95	-147.904,30
757.235,89	88,20	402.985,80	88,20	402.985,80	-354.250,09
3.529.143,97	24,40	2.196.000,00	24,40	2.196.000,00	-1.333.143,97
114.242,07	22,72	69.382,77	22,72	69.382,77	-44.859,30
3.358.053,36	7,61	3.416.872,05	7,48	3.358.053,36	0,00
1.796.257,70	9,65	1.781.830,39	9,65	1.781.830,39	-14.427,31
1.928.398,19	10,43	1.998.248,05	10,07	1.928.398,19	0,00
1.050.032,81	7,80	1.058.716,37	7,74	1.050.032,81	0,00
92.693,97	2,17	79.735,96	2,17	79.735,96	-12.958,01
566.004,53	7,07	508.389,89	7,07	508.389,89	-57.614,64
1.317.992,92	8,11	1.333.489,60	8,01	1.317.992,92	0,00
770.208,79	6,99	821.093,81	6,55	770.208,79	0,00
450.252,28	8,45	443.793,85	8,45	443.793,85	-6.458,43
1.169.982,45	8,93	1.076.258,57	8,93	1.076.258,57	-93.723,88
1.085.039,60	97,32	1.001.806,14	97,32	1.001.806,14	-83.233,46
1.086.190,74	10,78	1.277.628,89	9,16	1.086.190,74	0,00
1.055.957,58	10,51	927.604,64	10,51	927.604,64	-128.352,94
2.713.864,35	10,86	2.102.187,39	10,86	2.102.187,39	-611.676,96
1.080.020,98	19,01	646.488,80	19,01	646.488,80	-433.532,18
2.004.574,08	437.900,16	1.621.369,13	437.900,16	1.621.369,13	-383.204,95
5.000.000,00	436.592,42	4.365.924,23	436.592,42	4.365.924,23	-634.075,77
2.390.548,26	11,79	2.453.072,08	11,49	2.390.548,26	0,00
10.145.149,36	3.043,95	10.443.792,45	2.956,91	10.145.149,36	0,00
4.999.999,96	6,23	3.479.834,21	6,23	3.479.834,21	-1.520.165,75
14.583.048,72	9,10	10.077.836,23	9,10	10.077.836,23	-4.505.212,49
58.679.175,84	11,44	55.894.235,77	11,44	55.894.235,77	-2.784.940,07
3.851.734,99	327,33	4.067.697,18	309,95	3.851.734,99	0,00
874.539,39	12,75	629.671,50	12,75	629.671,50	-244.867,89
112.898,88	8,36	95.336,46	8,36	95.336,46	-17.562,42
2.385.388,35	9,02	1.581.816,86	9,02	1.581.816,86	-803.571,49
1.177.293,53	23,11	740.609,33	23,11	740.609,33	-436.684,20
1.932.336,48	12,77	1.243.380,23	12,77	1.243.380,23	-688.956,25
1.499.445,53	671.970,80	1.544.188,90	652.500,23	1.499.445,53	0,00

GESTIONI PATRIMONIALI**O.I.C.V.M. - Composizione e valutazione al 31/12/2008**

codice ISIN	descrizione	Nominale al 31/12/08	prezzo storico	valore storico al 31/12/08	prezzo carico al 31/12/08
FR0010010827	LIXOR S&P MIB	14.316,00	37,56	537.771,73	37,56
LU0244071956	LONG TERM INV FUND-C	4.956,99	381,77	1.892.418,39	381,77
LU0257748920	LYXOR ADVANCED IST E	201,65	10.832,16	2.184.282,69	10.832,16
LU0257748094	LYXOR QUANTIC LOW VO	369,75	11.282,74	4.171.826,39	11.282,74
LU0257748417	LYXOR QUANTIC PR I R	203,05	10.612,31	2.154.871,99	10.612,31
IE0004878967	MED.LT EUROP.EQUITY	411.451,87	3,57	1.470.500,43	3,57
IT0003249924	MPS ALTERN AGGR P	11,69	513.347,02	6.000.000,00	513.347,02
IT0003249882	MPS ALTERN DEFENS P	11,59	522.867,58	6.061.081,01	522.867,58
LU0360476583	MS GLOB.BOND FND C.Z	93.089,89	25,88	1.648.420,35	25,88
LU0360479843	MS GLOBAL V.EQ F CZ	121.235,00	27,08	2.246.352,24	27,08
LU0360479256	MS US VALUE EQT.CL.Z	68.875,60	19,27	908.130,56	19,27
LU0335767496	OYSTER EUR OPP EUR	878,74	1.844,75	1.621.055,41	1.844,75
LU0096450555	OYSTER EUROP OPP EUR	3.536,55	624,67	2.209.188,48	624,67
IT0003240519	PAIM DYNAM. HEDGE	7,60	526.342,12	3.999.147,42	526.342,12
IT0003829998	PAIM MOM. MASTERS	15,05	524.301,83	7.889.693,88	524.301,83
IT0003829964	PAIM MOM. STARS	8,94	545.555,23	4.879.445,99	545.555,23
NL0000293686	PAN EUROPEAN HOTEL A	94.600,00	7,16	677.181,87	7,16
LU0111526942	PARVEST GLOB EQ.PRIV	7.980,14	734,79	3.850.884,66	734,79
LU0217138485	PF PREMIUM B.CL1	30.088,63	65,06	1.957.603,63	65,06
LUO112497283	PIC-BIOTECH IST USD	3.874,89	391,02	973.627,58	391,02
LU0303494743	PICTET WORLD GVT BD	10.539,59	120,98	1.275.041,05	120,98
LU0329236748	PIONEER JAPANESE EQU	4.523,63	858,14	3.881.903,56	858,14
LU0329231863	PIONEER STRAT BOND C	1.336,65	954,96	1.276.448,24	954,96
AT0000495502	RAIFFEISEN SHORT TER	18.520,52	100,67	1.864.460,34	100,67
IT0003109680	SYM SICAV AZ.IT SMAL	183.207,15	4,25	778.996,81	4,25
IT0003664171	SYMPH ASIA FLEX	44.780,03	6,56	293.868,72	6,56
IT0003109664	SYMPH AZIONARIO EURO	484.124,72	6,64	3.215.726,03	6,64
IT0003664254	SYMPH ITALIA FLEX	299.208,57	6,01	1.797.495,73	6,01
IT0001081956	SYMPH MONETARIO	177.704,25	7,04	1.250.571,30	7,04
IT0001081931	SYMPH OBBL AREA EURO	178.772,83	8,45	1.511.404,66	8,43
HK2800008867	TRACKER FUND	77.000,00	18,51	127.273,32	18,51
IT0003783211	UNIFORTUNE VALUE	3,11	645.355,32	2.003.828,26	645.355,32
LU0093983921	WESTLB MC GLOBAL BD	67.565,24	15,90	854.130,75	15,90

**Riprese di valore
Svalutazioni****Totale Categoria di Bilancio QUOTE DI O.I.C.V.M****259.180.356,38**

XVI LEGISLATURA – DISEGNI DI LEGGE E RELAZIONI - DOCUMENTI

valore carico al 31/12/08	Prezzo al 31/12/08	valore Mercato al 31/12/08	prezzo nuovo carico al 31/12/08	nuovo valore carico al 31/12/08	svalutazioni / riprese di valore
537.771,73	19,38	277.458,40	19,38	277.458,40	-260.313,33
1.892.418,39	134,86	668.499,40	134,86	668.499,40	-1.223.918,99
2.184.282,69	8.494,14	1.712.826,34	8.494,14	1.712.826,34	-471.456,35
4.171.826,39	11.368,18	4.203.418,66	11.282,74	4.171.826,39	0,00
2.154.871,99	10.104,00	2.051.657,62	10.104,00	2.051.657,62	-103.214,37
1.470.500,43	3,27	1.345.859,08	3,27	1.345.859,08	-124.641,35
6.000.000,00	615.397,34	7.192.764,11	513.347,02	6.000.000,00	0,00
6.061.081,01	596.464,99	6.914.222,16	522.867,58	6.061.081,01	0,00
1.648.420,35	25,53	1.707.684,77	25,53	1.707.684,77	59.264,42
2.246.352,24	27,18	2.367.728,17	27,08	2.359.016,89	112.664,65
908.130,56	18,99	939.820,10	18,99	939.820,10	31.689,54
1.621.055,41	611,12	537.015,59	611,12	537.015,59	-1.084.039,82
2.209.188,48	611,12	2.161.257,66	611,12	2.161.257,66	-47.930,82
3.999.147,42	508.954,72	3.867.037,97	508.954,72	3.867.037,97	-132.109,45
7.889.693,88	484.540,62	7.291.367,29	484.540,62	7.291.367,29	-598.326,59
4.879.445,99	480.787,66	4.300.164,83	480.787,66	4.300.164,83	-579.281,16
677.181,87	7,25	685.850,00	7,16	677.181,87	0,00
3.850.884,66	496,25	2.845.545,00	496,25	2.845.545,00	-1.005.339,66
1.957.603,63	46,92	1.411.758,52	46,92	1.411.758,52	-545.845,11
973.627,58	302,03	840.937,50	302,03	840.937,50	-132.690,08
1.275.041,05	119,05	1.254.738,19	119,05	1.254.738,19	-20.302,86
3.881.903,56	703,82	3.183.817,75	703,82	3.183.817,75	-698.085,81
1.276.448,24	593,95	793.903,86	593,95	793.903,86	-482.544,38
1.864.460,34	87,94	1.628.694,18	87,94	1.628.694,18	-235.766,16
778.996,81	3,15	576.186,50	3,15	576.186,50	-202.810,31
293.868,72	4,93	220.586,45	4,93	220.586,45	-73.282,27
3.215.726,03	4,55	2.202.283,35	4,55	2.202.283,35	-1.013.442,68
1.797.495,73	4,53	1.355.115,60	4,53	1.355.115,60	-442.380,13
1.250.571,30	7,28	1.293.331,55	7,04	1.250.571,30	0,00
1.506.161,07	8,75	1.564.441,01	8,45	1.511.404,66	5.243,59
127.273,32	14,60	104.229,64	14,60	104.229,64	-23.043,68
2.003.828,26	574.302,60	1.783.209,57	574.302,60	1.783.209,57	-220.618,69
854.130,75	17,42	845.718,53	15,90	771.718,45	-82.412,30
					213.895,94
					-29.488.349,08
258.808.164,71		233.596.969,36		229.533.711,57	-29.274.453,14

XVI LEGISLATURA – DISEGNI DI LEGGE E RELAZIONI - DOCUMENTI

GESTIONI PATRIMONIALI**Azioni - Composizione e Valutazione al 31/12/2008**

codice ISIN	descrizione	Nominale al 31/12/08	prezzo storico	valore storico al 31/12/08	prezzo carico al 31/12/08
BE0003793107	ANHAUSER - BUSCH I	2.382,00	21,96	52.296,86	21,69
HK0941009539	SHS CHINA MOBILE	12.000,00	94,75	98.593,50	94,75
US88579Y1010	3M COMPANY	4.296,00	61,33	209.610,21	61,33
US0028962076	ABERCROMBIE & FITCH	8.027,00	39,72	224.661,44	39,72
TW0002353000	ACER	102.720,00	49,07	109.959,17	49,07
US00507V1098	ACTIVISION BLIZZARD	9.767,00	14,80	98.106,08	14,80
NL0000303709	AEGON NV AFTER SPLIT	43.669,00	7,21	314.939,32	6,92
IT0001233417	AEM ORD.	65.116,00	2,25	146.220,71	2,25
FR0000120073	AIR LIQUIDE	110,00	85,37	9.390,37	85,37
NO0010234552	AKER -A-	4.400,00	396,46	215.920,78	339,00
NO0010215684	AKER KVAERNER	13.781,00	146,69	259.246,78	129,46
NL0000009132	AKZO NOBEL	2.759,00	38,41	105.974,03	38,41
US0138171014	ALCOA INC	11.758,00	9,77	84.327,89	9,77
DE0008404005	ALLIANZ AG	17.349,00	102,54	1.779.002,98	102,54
IE0000197834	ALLIED IR. BK PLC DU	2.587,00	18,82	48.699,95	15,67
FR0010220475	ALSTOM	6.270,00	46,03	288.584,28	46,03
US00163U1060	AMAG PHARMACEUTICAL	2.843,00	55,25	114.602,68	54,74
GB00B1XZS820	ANGLO AMERICAN ORD	19.754,00	29,58	775.717,76	29,57
US0374111054	APACHE CORP.	3.063,00	93,39	198.081,83	93,39
US0382221051	APPLIED MATERIALS	11.975,00	15,75	133.888,48	15,75
LU0323134006	ARCELORMITTAL AMS	39.929,00	22,85	912.355,70	22,85
LU0323134006	ARCELORMITTAL PAR	3.371,00	41,12	138.625,92	41,12
NL0006034001	ASML HDLG NEW	30.100,00	12,01	361.357,10	12,01
US00206R1023	AT & T INC	3.337,00	31,98	72.460,75	31,98
IT0003506190	ATLANTIA (EX AUTOST	38.273,00	19,05	729.079,20	19,05
IT0001137345	AUTOGRILL SPA	28.000,00	9,98	279.455,95	9,98
FR0000120628	AXA-UAP	73.014,00	24,09	1.759.024,97	23,49
ES0113211835	B.CO BILB. VIZCAYA A	72.683,00	12,97	942.665,35	12,92
IT0004231566	BANCO POPOLARE SPA	38.016,00	11,34	431.100,12	10,99
ES0113900J37	BANCO SANT CENT HISP	251.053,00	8,93	2.241.169,24	8,93
US0640581007	BANK OF NY MELLON CO	4.575,00	35,51	112.778,34	35,51
DE0005151005	BASF AG NUOVE	38.304,00	33,15	1.269.808,59	33,15
DE0005752000	BAYER AG FKT	24.513,00	48,37	1.185.666,16	48,37
DE0005200000	BEIERSDORF	12.722,00	51,66	657.180,28	51,66
GB0000566504	BHP BILLITON PLC	21.127,00	10,72	285.948,26	10,72
DE0005190003	BMW AG	6.568,00	22,22	145.921,66	22,22
FR0000131104	BNP PARIBAS	33.568,00	55,83	1.874.026,15	55,76
GB0007980591	BP AMOCO PLC A.SPLIT	83.003,00	5,21	527.104,08	5,21
IT0003487029	BPU BCA-AZ ORD (UBI)	16.776,00	15,69	263.214,70	15,59
US1101221083	BRISTOL MYERS SQUIBB	11.787,00	22,82	177.604,73	22,54
FR0000125338	CAP GEMINI SOGETI	3.229,00	37,47	120.993,22	37,47
IT0004222458	CAPE LIVE ORD	30.000,00	1,05	31.500,00	0,91
IT0001046553	CARRARO	23.000,00	2,98	68.429,22	2,98
FR0000120172	CARREFOUR S.A.	2.023,00	42,99	86.975,28	42,99
FR0000125585	CASINO GP	1.449,00	61,08	88.501,37	61,08
HK0001000014	CHEUNG KONG HLDGS	14.000,00	120,43	148.916,49	120,43
KYG2108Y1052	CHINA RES LAND	70.000,00	9,59	61.632,89	9,59
FR0000130403	CHRIS. DIOR	3.300,00	62,96	207.753,18	62,96
TW0002412004	CHUNGWA	69.770,00	58,35	86.015,02	58,35
FR0000120164	CIE GEN. GEOPHYS.	9.300,00	37,20	346.005,76	37,20
US17275R1023	CISCO SYSTEMS	12.297,00	16,47	161.140,70	16,47
US1773761002	CITRIX SYSTEM	5.243,00	32,50	112.317,23	32,50
BMG2098R1025	CK INFRAST	24.000,00	33,77	71.000,55	33,77
BE0003817344	CMB CIE MARITIME BRU	979,00	47,50	46.497,98	47,50
US1897541041	COACH INC	7.705,00	21,79	115.967,19	21,79
US20825C1045	CONOCOPHILIPS	4.043,00	72,91	212.990,44	72,91
FR0000045072	CREDIT AGRICOLE	34.089,00	12,16	414.358,52	12,16
CH0012138530	CREDIT SWISS NEW	12.038,00	54,34	410.941,42	54,34
US2296781071	CUBIST PHARM. INC	7.465,00	20,31	112.512,56	20,00
US1266501006	CVS CORPORATION	3.505,00	38,32	94.138,24	38,32
DE0007100000	DAIMLER (CHRYSLER)	17.300,00	40,53	701.197,59	40,53
IT0000076486	DANIELI E C. RISP.	29.302,00	16,48	482.893,29	15,64
CNE100000223	DATANG INTL POW	140.000,00	3,67	48.464,90	3,67
US24702R1014	DELL COMPUTER CORP.	7.217,00	20,30	103.992,83	20,30

XVI LEGISLATURA – DISEGNI DI LEGGE E RELAZIONI - DOCUMENTI

valore carico al 31/12/08	Prezzo al 31/12/08	valore Mercato al 31/12/08	prezzo nuovo carico al 31/12/08	nuovo valore carico al 31/12/08	svalutazioni / riprese di valore
51.674,38	16,58	39.493,56	16,58	39.493,56	-12.180,82
98.593,50	77,80	86.558,25	77,80	86.558,25	-12.035,25
209.610,21	57,54	177.618,62	57,54	177.618,62	-31.991,59
224.661,44	23,07	133.062,36	23,07	133.062,36	-91.599,08
109.959,17	42,60	94.632,27	42,60	94.632,27	-15.326,90
98.106,08	8,64	60.635,83	8,64	60.635,83	-37.470,25
302.255,66	4,53	197.602,23	4,53	197.602,23	-104.653,43
146.220,71	1,27	82.762,44	1,27	82.762,44	-63.458,27
9.390,37	65,45	7.199,50	65,45	7.199,50	-2.190,87
187.434,03	137,00	61.825,64	137,00	61.825,64	-125.608,39
222.177,33	45,00	63.604,62	45,00	63.604,62	-158.572,71
105.974,03	29,44	81.224,96	29,44	81.224,96	-24.749,07
84.327,89	11,26	95.131,91	9,77	82.540,08	-1.787,81
1.779.002,98	75,00	1.301.175,00	75,00	1.301.175,00	-477.827,98
40.540,88	1,73	4.478,10	1,73	4.478,10	-36.062,78
288.584,28	41,98	263.214,60	41,98	263.214,60	-25.369,68
104.636,73	35,85	73.235,29	35,85	73.235,29	-31.401,44
767.736,78	15,46	320.626,60	15,46	320.626,60	-447.110,18
198.081,83	74,53	164.033,48	74,53	164.033,48	-34.048,35
133.888,48	10,13	87.164,44	10,13	87.164,44	-46.724,04
912.355,70	17,11	683.185,19	17,11	683.185,19	-229.170,51
138.625,92	17,00	57.307,00	17,00	57.307,00	-81.318,92
361.357,10	12,75	383.775,00	12,01	361.357,10	0,00
72.460,75	28,50	68.336,93	28,50	68.336,93	-4.123,82
729.079,20	13,10	501.376,30	13,10	501.376,30	-227.702,90
279.455,95	5,37	150.360,00	5,37	150.360,00	-129.095,95
1.715.033,58	15,85	1.156.906,83	15,85	1.156.906,83	-558.126,75
939.255,38	8,66	629.434,78	8,66	629.434,78	-309.820,60
417.965,49	4,95	188.179,20	4,95	188.179,20	-229.786,29
2.241.169,24	6,75	1.694.607,75	6,75	1.694.607,75	-546.561,49
112.778,34	28,33	93.130,52	28,33	93.130,52	-19.647,82
1.269.808,59	27,73	1.062.169,92	27,73	1.062.169,92	-207.638,67
1.185.666,16	41,55	1.018.515,15	41,55	1.018.515,15	-167.151,01
657.180,28	42,00	534.324,00	42,00	534.324,00	-122.856,28
285.948,26	12,94	287.016,67	10,72	237.704,81	-48.243,45
145.921,66	21,61	141.934,48	21,61	141.934,48	-3.987,18
1.871.909,90	30,25	1.015.432,00	30,25	1.015.432,00	-856.477,90
527.104,08	5,26	458.368,27	5,21	454.046,71	-73.057,37
261.596,84	10,29	172.625,04	10,29	172.625,04	-88.971,80
172.634,14	23,25	196.915,82	22,82	193.241,33	20.607,19
120.993,22	27,50	88.797,50	27,50	88.797,50	-32.195,72
27.330,00	0,45	13.500,00	0,45	13.500,00	-13.830,00
68.429,22	2,40	55.200,00	2,40	55.200,00	-13.229,22
86.975,28	27,52	55.672,96	27,52	55.672,96	-31.302,32
88.501,37	54,30	78.680,70	54,30	78.680,70	-9.820,67
148.916,49	73,30	95.143,61	73,30	95.143,61	-53.772,88
61.632,89	9,50	61.655,14	9,50	61.655,14	22,25
207.753,18	40,25	132.825,00	40,25	132.825,00	-74.928,18
86.015,02	53,50	80.722,98	53,50	80.722,98	-5.292,04
346.005,76	10,60	98.580,00	10,60	98.580,00	-247.425,76
161.140,70	16,30	144.026,08	16,30	144.026,08	-17.114,62
112.050,80	23,57	88.796,08	23,57	88.796,08	-23.254,72
71.000,55	29,15	64.863,06	29,15	64.863,06	-6.137,49
46.497,98	18,00	17.622,00	18,00	17.622,00	-28.875,98
115.967,19	20,77	114.990,91	20,77	114.990,91	-976,28
212.990,44	51,80	150.483,15	51,80	150.483,15	-62.507,29
414.358,52	8,00	272.712,00	8,00	272.712,00	-141.646,52
410.941,42	28,50	231.032,32	28,50	231.032,32	-179.909,10
100.076,20	24,16	129.592,87	20,31	108.916,66	8.840,46
93.402,88	28,74	72.381,76	28,74	72.381,76	-21.021,12
701.197,69	26,70	461.910,00	26,70	461.910,00	-239.287,69
458.406,22	4,36	127.756,72	4,36	127.756,72	-330.649,50
48.464,90	4,10	53.218,12	3,67	47.686,41	-778,49
103.992,83	10,24	53.102,02	10,24	53.102,02	-50.890,81

GESTIONI PATRIMONIALI**Azioni - Composizione e Valutazione al 31/12/2008**

codice ISIN	descrizione	Nominale al 31/12/08	prezzo storico	valore storico al 31/12/08	prezzo carico al 31/12/08
DE0005140008	DEUTSCHE BANK REG	15.996,00	66,79	1.068.415,99	64,56
DE0005557508	DEUTSCHE TELEKOM REG	94.554,00	11,46	1.083.444,45	11,46
BE0003793107	DIR. ANHEUSER BUSCH	1.464,00	-	-	-
DE000ENAG999	E.ON ORD	72.995,00	36,36	2.653.965,36	36,36
IT0003152417	EDISON ORD	200.000,00	1,34	268.808,48	1,34
US28336L1098	EL PASO CORPORATION	28.891,00	17,40	327.875,73	17,40
FR0010242511	ELECTR. DE FRANCE	6.101,00	54,99	335.473,64	54,99
FI0009007884	ELISA CORP	3.396,00	15,56	52.850,27	15,56
IT0003128367	ENEL SPA RAGGR	291.029,00	6,62	1.927.424,69	6,62
IT0003132476	ENI S.P.A. RAGG.	105.196,00	17,89	1.882.013,74	17,89
US5184391044	ESTEE LAUDER COMP	5.883,00	46,93	181.660,47	46,93
FR0000121121	EURAZEO	5.116,00	81,10	414.926,34	79,15
FR0010221234	EUTELSAT COMM.	30.443,00	17,01	517.793,16	17,01
US30161N1019	EXELON CORPORATION	3.022,00	85,14	165.445,37	85,14
US30231G1022	EXXON MOBIL CORPORAT	4.327,00	74,49	256.426,22	74,49
FI0009007132	FORTUM OYJ	24.470,00	27,69	677.490,46	27,69
FR0000133308	FRANCE TELECOM	84.671,00	19,67	1.665.126,05	19,67
US3546131018	FRANKLIN RESOURCES	4.116,00	107,01	305.716,78	107,01
US35671D8570	FREEMPORT-MCMORAN CO	6.575,00	55,42	248.241,39	55,42
DE0005785802	FRESENIUS MED C	5.229,00	33,05	172.825,72	33,05
PTGALOAM0009	GALP ENERGIA	45.900,00	12,54	575.485,02	12,54
FR0010208488	GAZ DE FRANCE	38.436,00	39,79	1.529.519,20	39,79
BE0003797140	GBL	6.300,00	85,09	536.098,07	85,09
US3696041033	GENERAL ELECTRIC PLC	20.092,00	30,16	424.811,01	29,71
IT0000062072	GENERALI ASS. S.P.A.	15.704,00	20,34	319.383,22	20,34
BE0003699130	GIMV NV	9.168,00	48,74	446.824,42	45,86
ES0171996012	GRIFOLS SA	3.448,00	18,55	63.950,45	18,55
CNE100000569	GUANGZHOU R F P H	162.400,00	4,56	75.737,60	4,56
NL0000009165	HEINEKEN NV	28.557,00	33,46	955.597,57	33,46
DE0006048432	HENKEL KGAA-VORZUG	10.594,00	27,80	294.509,99	27,80
FR0000052292	HERMES INTERN.	679,00	97,95	66.510,03	97,95
US4282361033	HEWLETT PACKARD CO.	6.666,00	44,61	192.025,48	44,61
HK0006000050	HK EL HOLDINGS	20.000,00	46,85	76.456,09	46,85
US4385161066	HONEYWELL INTER. INC	3.000,00	30,69	67.414,28	30,69
ES0144580Y14	IBERDROLA SA	76.410,00	9,51	726.934,28	9,51
GB0004564430	ICG	8.510,00	14,32	159.404,08	14,32
GB00B00HD783	IMPERIAL ENERGY GBP	21.929,00	11,41	335.769,70	11,41
GB0004544929	IMPERIAL TOBACCO GRO	32.224,00	19,34	784.666,27	19,34
IT0003865570	IMPREGILO	118.054,00	3,75	443.126,86	3,43
PTIPROAM0000	IMPRESA SGPS	70.930,00	2,34	165.873,28	1,77
ES0148396015	INDITEX	2.766,00	32,62	90.222,94	32,62
NL0000303600	ING GROUP NV	11.026,00	23,26	256.474,14	21,93
US4581401001	INTEL CORPORATION	7.136,00	22,79	108.746,51	22,79
IT0000072618	INTESA SANPAOLO	198.667,00	3,83	760.169,94	3,83
IT0000072626	INTESA RISP	17.034,00	3,99	68.014,95	3,93
SE0000107419	INVESTOR B	13.320,00	153,73	220.865,37	147,00
IT0001465159	ITALCEMENTI ORD	7.962,00	10,33	82.256,05	10,23
US7081601061	J.C. PENNEY COM.	5.431,00	42,27	154.045,31	42,27
BE0003565737	KBC GROUPE	1.206,00	80,98	97.656,55	80,98
US48242W1062	KBR INC	10.944,00	15,43	130.048,05	15,43
GB00B13BNQ35	KKR PRIVATE	109.900,00	20,89	1.675.137,54	18,16
NL0000009082	KONIN. KPN NV NEW	95.824,00	11,85	1.135.499,73	11,85
NL0000009827	KONINKLIJKE DSM NV	2.041,00	34,77	70.956,83	34,77
NL0006033250	KONINKLIJKE A HOLD NV	5.272,00	8,91	46.950,79	8,88
US50075N1046	KRAFT FOODS INC	7.656,00	31,71	167.843,91	31,71
KYG678611073	LIBERTY ACQ HOLDINGS	82.340,00	8,18	673.171,25	8,18
US5324571083	LILLY USD	2.989,00	55,18	110.823,15	55,18
DE0006483001	LINDE AG	1.551,00	83,99	130.263,28	83,99
US5441471019	LORILLARD	3.341,00	73,72	176.858,77	73,72
FR0000121014	LVMH	4.000,00	74,43	297.722,37	74,43

XVI LEGISLATURA – DISEGNI DI LEGGE E RELAZIONI - DOCUMENTI

valore carico al 31/12/08	Prezzo al 31/12/08	valore Mercato al 31/12/08	prezzo nuovo carico al 31/12/08	nuovo valore carico al 31/12/08	svalutazioni / riprese di valore
1.032.712,68	27,83	445.168,68	27,83	445.168,68	-587.544,00
1.083.444,45	10,75	1.016.455,50	10,75	1.016.455,50	-66.988,95
-	0,00	5,86	-	-	0,00
2.653.965,36	28,44	2.075.977,80	28,44	2.075.977,80	-577.987,56
268.808,48	0,90	179.000,00	0,90	179.000,00	-89.808,48
327.875,73	7,83	162.546,91	7,83	162.546,91	-165.328,82
335.473,64	41,50	253.191,50	41,50	253.191,50	-82.282,14
52.850,27	12,30	41.770,80	12,30	41.770,80	-11.079,47
1.927.424,69	4,52	1.316.178,65	4,52	1.316.178,65	-611.246,04
1.882.013,74	16,74	1.760.981,04	16,74	1.760.981,04	-121.032,70
180.238,28	30,96	130.874,24	30,96	130.874,24	-49.364,04
404.938,50	33,55	171.641,80	33,55	171.641,80	-233.296,70
517.793,16	16,90	514.486,70	16,90	514.486,70	-3.306,46
165.445,37	55,61	120.754,06	55,61	120.754,06	-44.691,31
256.426,22	79,83	248.203,21	74,49	231.588,79	-24.837,43
677.490,46	15,23	372.678,10	15,23	372.678,10	-304.812,36
1.665.126,05	19,96	1.690.033,16	19,67	1.665.126,05	0,00
305.716,78	63,78	188.631,52	63,78	188.631,52	-117.085,26
248.241,39	24,44	115.465,26	24,44	115.465,26	-132.776,13
172.825,72	33,31	174.177,99	33,05	172.825,72	0,00
575.485,02	7,18	329.562,00	7,18	329.562,00	-245.923,02
1.529.519,20	35,33	1.357.751,70	35,33	1.357.751,70	-171.767,50
536.098,07	56,86	358.218,00	56,86	358.218,00	-177.880,07
404.518,31	16,20	233.879,72	16,20	233.879,72	-170.638,59
319.383,22	19,49	306.070,96	19,49	306.070,96	-13.312,26
420.472,13	31,00	284.208,00	31,00	284.208,00	-136.264,13
63.950,45	12,31	42.444,88	12,31	42.444,88	-21.505,57
75.737,60	8,56	128.811,21	4,56	68.632,06	-7.105,54
955.597,57	21,90	625.398,30	21,90	625.398,30	-330.199,27
294.509,99	22,59	239.318,46	22,59	239.318,46	-55.191,53
66.510,03	100,00	67.900,00	97,95	66.510,03	0,00
192.025,48	36,29	173.822,76	36,29	173.822,76	-18.202,72
76.456,09	43,50	80.661,61	43,50	80.661,61	4.205,52
67.414,28	32,83	70.769,56	30,69	66.162,25	-1.252,03
726.934,28	6,54	499.721,40	6,54	499.721,40	-227.212,88
159.404,08	6,39	57.090,71	6,39	57.090,71	-102.313,37
335.769,70	12,47	287.091,48	11,41	262.658,26	-73.111,44
784.666,27	18,50	625.872,97	18,50	625.872,97	-158.793,30
404.394,57	2,01	237.288,54	2,01	237.288,54	-167.106,03
125.675,06	0,84	59.581,20	0,84	59.581,20	-66.093,86
90.222,94	31,33	86.658,78	31,33	86.658,78	-3.564,16
241.806,21	7,33	80.820,58	7,33	80.820,58	-160.985,63
108.746,51	14,66	75.169,76	14,66	75.169,76	-33.576,75
760.169,94	2,54	504.117,51	2,54	504.117,51	-256.052,43
67.010,65	1,81	30.746,37	1,81	30.746,37	-36.264,28
207.386,54	117,00	143.370,75	117,00	143.370,75	-64.015,79
81.470,30	8,99	71.538,57	8,99	71.538,57	-9.931,73
154.045,31	19,70	76.877,70	19,70	76.877,70	-77.167,61
97.656,55	21,45	25.868,70	21,45	25.868,70	-71.787,85
130.048,05	15,20	119.529,21	15,20	119.529,21	-10.518,84
1.355.739,42	3,50	276.388,59	3,50	276.388,59	-1.079.350,83
1.135.499,73	10,38	994.653,12	10,38	994.653,12	-140.846,61
70.956,83	18,33	37.401,33	18,33	37.401,33	-33.555,50
46.833,62	8,79	46.340,88	8,79	46.340,88	-492,74
167.834,73	26,85	147.706,83	26,85	147.706,83	-20.127,90
673.171,25	8,27	680.951,80	8,18	673.171,25	0,00
110.823,15	40,27	86.489,21	40,27	86.489,21	-24.333,94
130.263,28	59,85	92.827,35	59,85	92.827,35	-37.435,93
176.858,77	56,35	135.277,25	56,35	135.277,25	-41.581,52
297.722,37	47,77	191.080,00	47,77	191.080,00	-106.642,37

XVI LEGISLATURA – DISEGNI DI LEGGE E RELAZIONI - DOCUMENTI

GESTIONI PATRIMONIALI**Azioni - Composizione e Valutazione al 31/12/2008**

codice ISIN	descrizione	Nominale al 31/12/08	prezzo storico	valore storico al 31/12/08	prezzo carico al 31/12/08
FR0000120321	L'OREAL	6.102,00	71,19	434.415,14	71,19
FR0000053225	M6 METROPOLE TV	1.993,00	14,93	29.764,42	14,93
DE0005937007	MAN AG FKT	3.199,00	70,18	224.505,81	70,18
US5658491064	MARATHON OIL CORP.	5.256,00	47,62	163.485,90	47,62
US5806451093	MCGRAW HILL COMPANIE	9.481,00	22,91	169.311,49	22,91
IT0000062957	MEDIOBANCA S.P.A.	25.000,00	10,45	261.163,12	10,45
US5850551061	MEDTRONIC INC	3.861,00	47,23	133.721,73	47,23
DE0006599905	MERCK AG	1.542,00	84,26	129.931,36	80,49
US5893311077	MERCK & CO. INC	11.875,00	40,17	324.871,46	40,17
DE0007257503	METRO AG	4.156,00	41,69	173.246,35	40,20
US5951121038	MICRON TECHNOLOGY	34.806,00	7,45	169.228,19	7,45
US5949181045	MICROSOFT CORP COM	22.937,00	29,66	466.817,80	29,66
IT0000062221	MILANO ASS ORD	11.851,00	5,96	70.671,56	5,35
IT0001469383	MONDADORI ORD	3.769,00	2,79	10.513,63	2,79
US61945A1079	MOSAIC CO / THE	3.303,00	34,28	87.174,74	34,28
HK0066009694	MTR CORP	80.000,00	21,30	156.016,25	21,30
DE0008430026	MUENCHENER RUECKVERS	9.978,00	113,09	1.128.411,39	113,09
GRS003013000	NATIONAL BK GREECE	4.994,00	32,84	163.995,37	32,84
GB00B08SNH34	NATIONAL GRID	16.167,00	6,44	133.846,18	6,44
FI0009013296	NESTE OIL CORP. EO	5.300,00	17,48	92.641,22	17,48
CH0038863350	NESTLE SA REG NEW	9.132,00	49,18	279.104,13	49,18
CH0012221716	NEW ABB LTD	60.410,00	29,22	1.077.262,83	29,22
US6494451031	NEW YORK COM BANCORP	37.300,00	18,51	464.673,06	18,46
US6516391066	NEWMONT MINING CORP	10.446,00	31,43	239.135,90	31,43
FI0009000681	NOKIA	83.674,00	17,00	1.422.846,44	17,00
US6558441084	NORFOLK SOUTHERN COR	4.184,00	47,30	154.254,55	47,30
CH0012005267	NOVARTIS NOM.	7.609,00	56,75	268.319,73	56,75
US67019E1073	NSTAR	2.727,00	32,19	56.706,08	32,19
US6745991058	OCCIDENTAL PETR.	2.452,00	58,92	102.681,82	58,92
AT0000743059	OMV AG	6.895,00	37,18	256.342,89	37,18
GRS419003009	OPAP GREEK ORG. FOOT	3.223,00	19,38	62.471,45	19,38
NO0003733800	ORKLA	22.050,00	92,23	251.651,33	92,23
FI0009002422	OUTOKUMPU OYJ	3.898,00	16,58	64.648,07	16,58
GB0006825383	PERSIMMON PLC	150.199,00	3,60	679.942,71	3,53
CNE1000003W8	PETROCHINA	194.000,00	7,72	139.864,16	7,72
FR0000121501	PEUGEOT S.A.	1.460,00	37,06	54.112,12	37,06
US7170811035	PFIZER INC	8.600,00	22,52	137.242,32	20,75
US7181721090	PHILIP MORRIS INTL	5.498,00	54,83	194.654,01	54,83
NL0000009538	PHILIPS ELECTRONICS	28.658,00	26,39	756.320,75	26,39
FR0000121485	PINAULT PRINT RED	5.666,00	40,64	230.261,71	40,64
TW0000050004	POLARIS TWIN TOP 50	176.000,00	33,44	131.424,56	33,44
DE000PAH0038	PORSCHE AUTO HLD NEW	1.426,00	114,52	163.300,26	114,52
CNE100000981	RAILWAYS CONS	70.000,00	11,86	68.656,08	11,86
NL0000379121	RANDSTAD HOLDING NV	649,00	28,06	18.209,64	28,06
FR0000131906	RENAULT S.A.	11.700,00	48,92	572.337,94	48,92
DE0007030009	RHEINMETALL AG	3.715,00	54,30	201.708,09	49,62
GB0007188757	RIO TINTO PLC REG	17.451,00	21,21	458.859,46	21,21
CH0012032048	ROCHE HLDG GENUS	11.728,00	175,45	1.328.269,47	174,94
US7739031091	ROCKWELL AUTOMATION	5.731,00	26,94	120.337,59	26,94
GB00B03MLX29	ROYAL DUTCH SHELL C	28.591,00	18,98	672.987,10	18,98
DE0007037129	RWE AG	11.725,00	79,16	928.183,53	79,16
FR0000125007	SAINT-GOBAIN (CIE DE	1.467,00	48,97	71.835,71	48,97
IT0000068525	SAIPEM S.P.A. ORD.	20.295,00	25,49	517.255,53	25,49
FR0000120578	SANOFI-AVENTIS	37.922,00	48,65	1.844.989,63	48,53
DE0007164600	SAP AG	16.733,00	28,17	471.350,47	28,05
FR0000121972	SCHNEIDER	4.697,00	86,86	407.977,34	86,54
SG1R50925390	SEMBCORP	34.000,00	4,46	71.860,16	4,46
CNE1000001W2	SHS ANHUI CONCH CEME	20.000,00	33,34	68.652,68	33,34
HK0392044647	SHS BEIJING ENTERPRI	38.500,00	29,54	100.206,49	29,54
TW0002882008	SHS CATHAY FINANCIAL	100.950,00	47,89	107.383,57	47,89
CNE1000002L3	SHS CHINA LIFE INS	69.000,00	29,50	173.411,78	29,50
HK0291001490	SHS CHINA RES ENTERP	86.000,00	15,84	129.255,40	15,84
BMG211591018	SHS CHINA YURUN FOOD	130.000,00	9,89	120.089,98	9,89

XVI LEGISLATURA – DISEGNI DI LEGGE E RELAZIONI - DOCUMENTI

valore carico al 31/12/08	Prezzo al 31/12/08	valore Mercato al 31/12/08	prezzo nuovo carico al 31/12/08	nuovo valore carico al 31/12/08	svalutazioni / riprese di valore
434.415,14	62,30	380.154,60	62,30	380.154,60	-54.260,54
29.764,42	13,85	27.593,09	13,85	27.593,09	-2.171,33
224.505,81	38,72	123.865,28	38,72	123.865,28	-100.640,53
163.485,90	27,36	103.329,86	27,36	103.329,86	-60.156,04
169.311,49	23,19	157.982,60	22,91	156.075,10	-13.236,39
261.163,12	7,22	180.375,00	7,22	180.375,00	-80.788,12
133.721,73	31,42	87.168,66	31,42	87.168,66	-46.553,07
124.117,76	64,51	99.474,42	64,51	99.474,42	-24.643,34
324.871,46	30,40	259.394,98	30,40	259.394,98	-65.476,48
167.052,20	28,57	118.736,92	28,57	118.736,92	-48.315,28
169.228,19	2,64	66.025,61	2,64	66.025,61	-103.202,58
466.817,80	19,44	320.396,12	19,44	320.396,12	-146.421,68
63.367,30	2,20	26.095,90	2,20	26.095,90	-37.271,40
10.513,63	3,48	13.123,66	2,79	10.513,63	0,00
87.174,74	34,60	82.118,13	34,28	81.355,57	-5.819,17
156.016,25	17,96	133.212,19	17,96	133.212,19	-22.804,06
1.128.411,39	111,00	1.107.558,00	111,00	1.107.558,00	-20.853,39
163.995,37	13,20	65.920,80	13,20	65.920,80	-98.074,57
133.846,18	6,84	116.096,88	6,44	109.339,34	-24.506,84
92.641,22	10,58	56.074,00	10,58	56.074,00	-36.567,22
279.104,13	41,60	255.818,99	41,60	255.818,99	-23.285,14
1.077.262,83	15,58	633.796,50	15,58	633.796,50	-443.466,33
458.737,70	11,96	320.548,97	11,96	320.548,97	-138.188,73
239.135,90	40,70	305.491,27	31,43	235.883,72	-3.252,18
1.422.846,44	11,10	928.781,40	11,10	928.781,40	-494.065,04
154.254,55	47,05	141.450,89	47,05	141.450,89	-12.803,66
268.319,73	52,70	270.029,83	52,70	270.029,83	1.710,10
56.706,08	36,49	71.501,21	32,19	63.072,61	6.366,53
102.681,82	59,99	105.694,82	58,92	103.800,84	1.119,02
256.342,89	18,72	129.074,40	18,72	129.074,40	-127.268,49
62.471,45	20,68	66.651,64	19,38	62.471,45	0,00
251.651,33	45,45	102.786,92	45,45	102.786,92	-148.864,41
64.648,07	8,28	32.275,44	8,28	32.275,44	-32.372,63
661.805,95	2,30	362.291,02	2,30	362.291,02	-299.514,93
139.864,16	6,79	122.129,10	6,79	122.129,10	-17.735,06
54.112,12	12,15	17.739,00	12,15	17.739,00	-36.373,12
117.768,63	17,71	109.438,82	17,71	109.438,82	-8.329,81
194.654,01	43,51	171.889,04	43,51	171.889,04	-22.764,97
756.320,75	13,83	396.340,14	13,83	396.340,14	-359.980,61
230.261,71	46,60	264.035,60	40,64	230.261,71	0,00
131.424,56	33,14	126.136,23	33,14	126.136,23	-5.288,33
163.300,26	54,85	78.216,10	54,85	78.216,10	-85.084,16
68.656,08	11,54	74.894,77	11,54	74.894,77	6.238,69
18.209,64	14,55	9.442,95	14,55	9.442,95	-8.766,69
572.337,94	18,55	217.035,00	18,55	217.035,00	-355.302,94
184.351,64	22,90	85.073,50	22,90	85.073,50	-99.278,14
458.859,46	14,90	272.986,77	14,90	272.986,77	-185.872,69
1.323.700,90	162,50	1.283.367,00	162,50	1.283.367,00	-40.333,90
120.337,59	32,24	132.763,84	26,94	110.929,87	-9.407,72
672.987,10	18,05	541.803,20	18,05	541.803,20	-131.183,90
928.183,53	63,70	746.882,50	63,70	746.882,50	-181.301,03
71.835,71	33,60	49.283,87	33,60	49.283,87	-22.551,84
517.255,53	11,82	239.886,90	11,82	239.886,90	-277.368,63
1.840.509,48	45,40	1.721.658,80	45,40	1.721.658,80	-118.850,68
469.430,28	25,24	422.340,92	25,24	422.340,92	-47.089,36
406.499,95	53,00	248.941,00	53,00	248.941,00	-157.558,95
71.860,16	2,32	39.361,28	2,32	39.361,28	-32.498,88
68.652,68	35,65	66.105,43	33,34	61.817,20	-6.835,48
100.206,49	31,60	112.796,45	29,54	105.428,48	5.221,99
107.383,57	36,50	79.684,50	36,50	79.684,50	-27.699,07
173.411,78	23,55	150.656,42	23,55	150.656,42	-22.755,36
129.255,40	13,52	107.801,00	13,52	107.801,00	-21.454,40
120.089,98	9,11	109.801,78	9,11	109.801,78	-10.288,20

XVI LEGISLATURA – DISEGNI DI LEGGE E RELAZIONI - DOCUMENTI

GESTIONI PATRIMONIALI**Azioni - Composizione e Valutazione al 31/12/2008**

codice ISIN	descrizione	Nominale al 31/12/08	prezzo storico	valore storico al 31/12/08	prezzo carico al 31/12/08
TW0002881000	SHS FUBON FINANCIAL	169.000,00	25,06	93.305,32	25,06
HK0011000095	SHS HANG SENG BK	13.000,00	145,93	169.693,82	145,93
CNE1000003G1	SHS ICBC	457.000,00	5,02	199.482,18	5,02
SG1V12936232	SHS STARHUB	81.000,00	2,47	96.627,57	2,47
DE0007236101	SIEMENS AG REG NEW	39.497,00	70,79	2.796.058,72	70,79
SG186684935	SMRT CORP	93.000,00	1,85	80.641,53	1,85
IT0003153415	SNAM RETE GAS	4.731,00	4,40	20.837,19	4,38
FR0000130809	SOCIETE GENERALE	13.778,00	56,03	771.938,40	55,11
BE0003717312	SOFINA	1.800,00	90,61	163.090,80	80,00
BE0003470755	SOLVAY	621,00	83,24	51.694,22	83,24
US7846351044	SPX CORP	5.136,00	29,72	118.997,94	29,72
DE0007251803	STADA ARZNEIM.	2.966,00	36,51	108.293,33	36,51
NL0000226223	STMICROELECTR/PARIGI	1.836,00	7,85	14.404,27	7,81
FI0009005961	STORA ENSO R OYJ SHS	22.799,00	8,21	187.106,21	8,21
SG1Q52922370	SUNTEC REIT	186.000,00	1,02	90.357,48	1,02
CH0012332372	SWISS RE-REG.	8.828,00	76,26	427.630,34	76,26
TW0002330008	TAIWAN SEMICON	109.334,00	50,31	119.228,79	50,31
US8740541094	TAKE-TWO INT. SOFT	18.121,00	22,71	282.507,97	22,71
CA87425E1034	TALISMAN ENERGY INC	13.892,00	18,21	159.376,85	18,21
US87612E1064	TARGET CORP	6.816,00	36,75	185.115,87	36,75
IT0003497168	TELECOM IT ORD PF	368.455,00	1,61	592.540,07	1,58
IT0003497176	TELECOM IT. RISP NEW	260.789,00	0,82	214.368,54	0,82
ES0178430E18	TELEFONICA DE ESPANA	121.080,00	17,10	2.070.730,60	17,10
AT0000720008	TELEKOM AUSTRIA AG	7.957,00	13,88	110.476,11	13,88
IT0003242622	TERNA SPA	39.812,00	2,12	84.434,71	2,12
FR0000121329	THALES SA	309,00	28,77	8.889,93	28,77
HK0823032773	THE LINK REIT	48.000,00	14,36	69.712,42	14,36
US8835561023	THERMO FISHER SCENTI	3.196,00	49,89	116.911,78	49,89
US8873171057	TIME WARNER INC	29.247,00	15,40	329.936,34	13,74
NL0000009066	TNT NV NEW	10.404,00	24,02	249.883,47	24,02
FR0000120271	TOTAL FINA	60.303,00	48,19	2.906.100,68	48,19
US89417E1091	TRAVELERS COS INC/TH	6.105,00	52,51	222.520,41	52,51
US89582E1082	TRIAN I CORP	14.359,00	10,00	98.643,22	10,00
GB00B1Z7RQ77	TUI TRAVEL	331.650,00	2,43	1.104.768,76	2,43
FR0000124711	UNIBAIL RODAMCO	286,00	147,31	42.131,04	147,31
IT0000064854	UNICREDITO ITAL. ORD	569.207,00	4,48	2.548.334,68	4,35
NL0000009355	UNILEVER ORD	51.535,00	19,67	1.013.934,43	19,67
ES0181380017	UNION ELECTR.FENOSA	3.649,00	17,24	62.899,64	17,24
TH0016010R14	UNITS KASIKORNBANK	43.000,00	82,11	76.007,71	82,11
US91529Y1064	UNUMPROVIDENT CORP	13.259,00	22,88	219.874,80	22,88
SG1M31001969	UTD OVERSEAS BK LTD	9.400,00	14,06	69.732,50	14,06
FR0000124141	VEOLIA ENVIRONMENT	11.645,00	21,19	246.771,52	21,19
US92343V1044	VERIZON COMMUNIC.	9.894,00	38,44	255.599,72	38,44
FR0000125486	VINCI	13.643,00	48,28	658.719,46	46,31
FR0000127771	VIVENDI UNIVERSAL	34.095,00	25,66	874.727,86	25,66
GB00B16GWD56	VODAFONE GROUP NEW	508.154,00	1,56	1.026.764,07	1,56
DE0007664039	VOLKSWAGEN VZ	4.614,00	38,17	176.138,24	38,17
US9311421039	WAL MART STORES	3.665,00	49,91	123.079,63	49,53
US2546871060	WALT DISNEY HOLD. CO	8.121,00	30,13	169.008,86	30,13
US89582E1165	WARRANT TRIAN	14.359,00	-	-	-
FR0000121204	WEND. INVEST.	4.160,00	90,98	378.497,21	90,98
GB00B1KJ408	WHITBREAD	19.110,00	12,92	309.584,88	12,92
GB0009764027	WOLSELEY PLC	88.332,00	3,09	317.287,28	3,09
GB0031411001	XSTRATA PLC	20.290,00	24,73	625.658,09	24,73
US98385X1063	XTO ENERGY INC	8.113,00	44,26	255.589,26	44,26
CNE100000502	ZIJIN MINING H	192.000,00	3,68	70.470,22	3,68
US9897011071	ZIONS BANCORPORATION	5.858,00	49,32	199.716,67	49,32

Riprese di valore

Svalutazioni

Totale Categoria di Bilancio AZIONI

97.070.862,20

Totale generale

784.548.558,50

XVI LEGISLATURA – DISEGNI DI LEGGE E RELAZIONI - DOCUMENTI

valore carico al 31/12/08	Prezzo al 31/12/08	valore Mercato al 31/12/08	prezzo nuovo carico al 31/12/08	nuovo valore carico al 31/12/08	svalutazioni / riprese di valore
93.305,32	23,90	87.349,27	23,90	87.349,27	-5.956,05
169.693,82	101,70	122.577,83	101,70	122.577,83	-47.115,99
199.482,18	4,08	172.871,74	4,08	172.871,74	-26.610,44
96.627,57	1,94	78.413,17	1,94	78.413,17	-18.214,40
2.796.058,72	52,68	2.080.701,96	52,68	2.080.701,96	-715.356,76
80.641,53	1,65	76.571,86	1,65	76.571,86	-4.069,67
20.710,05	3,96	18.734,76	3,96	18.734,76	-1.975,29
759.365,37	36,00	496.008,00	36,00	496.008,00	-263.357,37
144.000,00	47,95	86.310,00	47,95	86.310,00	-57.690,00
51.694,22	53,05	32.944,05	53,05	32.944,05	-18.750,17
118.997,94	40,55	149.647,77	29,72	109.694,95	-9.302,99
108.293,33	20,50	60.803,00	20,50	60.803,00	-47.490,33
14.331,69	4,78	8.776,08	4,78	8.776,08	-5.555,61
187.106,21	5,52	125.850,48	5,52	125.850,48	-61.255,73
90.357,48	0,71	65.898,20	0,71	65.898,20	-24.459,28
427.630,34	50,30	299.022,49	50,30	299.022,49	-128.607,85
119.228,79	44,40	104.981,52	44,40	104.981,52	-14.247,27
273.471,67	7,56	98.436,99	7,56	98.436,99	-175.034,68
159.376,85	12,18	99.543,81	12,18	99.543,81	-59.833,04
185.115,87	34,53	169.114,38	34,53	169.114,38	-16.001,49
582.779,03	1,15	423.723,25	1,15	423.723,25	-159.055,78
214.305,52	0,79	205.762,52	0,79	205.762,52	-8.543,00
2.070.730,60	15,85	1.919.118,00	15,85	1.919.118,00	-151.612,60
110.476,11	10,30	81.957,10	10,30	81.957,10	-28.519,01
84.434,71	2,34	92.961,02	2,12	84.434,71	0,00
8.889,93	29,83	9.217,47	28,77	8.889,93	0,00
69.712,42	12,80	56.963,79	12,80	56.963,79	-12.748,63
118.911,78	34,07	78.240,80	34,07	78.240,80	-38.670,98
277.466,56	10,06	211.413,97	10,06	211.413,97	-66.052,59
249.883,47	13,76	143.159,04	13,76	143.159,04	-106.724,43
2.906.100,68	38,91	2.346.389,73	38,91	2.346.389,73	-559.710,95
222.520,41	45,20	198.279,80	45,20	198.279,80	-24.240,61
98.643,22	8,91	91.929,79	8,91	91.929,79	-6.713,43
1.104.768,76	2,34	813.021,26	2,34	813.021,26	-291.747,50
42.131,04	106,50	30.459,00	106,50	30.459,00	-11.672,04
2.474.497,30	1,75	993.266,22	1,75	993.266,22	-1.481.231,08
1.013.934,43	17,34	893.616,90	17,34	893.616,90	-120.317,53
62.899,64	17,73	64.696,77	17,24	62.899,64	0,00
76.007,71	45,00	40.074,56	45,00	40.074,56	-35.933,15
207.534,89	18,60	177.205,86	18,60	177.205,86	-30.329,03
69.732,50	12,92	60.602,79	12,92	60.602,79	-9.129,71
246.771,52	22,20	258.519,00	21,19	246.771,52	0,00
253.095,59	33,90	241.004,96	33,90	241.004,96	-12.090,63
631.767,07	30,00	409.290,00	30,00	409.290,00	-222.477,07
874.727,86	23,63	805.494,38	23,63	805.494,38	-69.233,48
1.026.764,07	1,39	741.558,07	1,39	741.558,07	-285.206,00
176.138,24	38,02	175.424,28	38,02	175.424,28	-713,96
119.743,32	56,06	147.632,32	49,91	131.429,52	11.686,20
169.008,86	22,69	132.403,17	22,69	132.403,17	-36.605,69
-	0,23	2.373,05	-	-	0,00
378.497,21	35,40	147.264,00	35,40	147.264,00	-231.233,21
309.584,88	9,17	183.977,64	9,17	183.977,64	-125.607,24
317.287,28	3,84	356.110,11	3,09	286.838,68	-30.448,60
625.658,09	6,40	136.331,76	6,40	136.331,76	-489.326,33
255.589,26	35,27	205.608,62	35,27	205.608,62	-49.980,64
70.470,22	4,70	83.665,56	3,68	65.447,83	-5.022,39
199.716,67	24,51	103.168,48	24,51	103.168,48	-96.548,19
					959.681,47
					-27.243.119,27
96.017.583,45		70.325.770,37		69.734.146,65	-26.283.436,80
780.283.094,84		739.246.160,32		724.902.879,42	-55.373.613,23

INVESTIMENTI DIRETTI**Composizione e valutazione al 31/12/2008**

ISIN	Investimento	VALORE NOMINALE	COSTO MEDIO PONDERATO	VALORE AL COSTO MEDIO PONDERATO
IT0004404973	BTP 4,25% 01/09/08-11	130.000.000,00	102,15	132.789.198,00
IT0003080402	BTP 5,25% 01/02/01-01/08/11	30.000.000,00	104,73	31.419.423,00
IT0004026297	BTP 3,50% 15/03/06-11	15.000.000,00	101,13	15.169.549,50
IT0004112816	BTP 3,75% 15/09/06-11	30.000.000,00	101,37	30.411.120,60
TOTALE TITOLI DI STATO				209.789.291,10
FR0108847049	BTAN 3,5% 12/07/05-11	25.000.000,00	102,98	25.745.221,25
DE0001141471	BUNDES. 2,5% 23/09/05-08/10/10	20.000.000,00	101,18	20.236.069,00
TOTALE ALTRI STATI E MULTILENDING				45.981.290,25
IT0004344385	Banca di Monastier e del Sile - Credito Cooperativo obbligazioni a Tasso Variabile	20.000.000,00	100,00	20.000.000,00
IT0004235187	BANCAPULIA "SARDEGNA" 2007/2009	50.000.000,00	100,00	50.000.000,00
IT0004296486	BANCAPULIA FRN 2009	50.000.000,00	99,85	49.925.000,00
TOTALE OBBLIGAZIONI				119.925.000,00
IE00B14X4M10	iShares MSCI North America	1.278.787,00	19,55	24.999.991,73
IE00B1FZS467	iShares FTSE/Macquarie Global Infrastructure 100	1.143.593,00	21,86	25.000.000,80
IE0005042456	iShares FTSE 100	2.828.240,00	8,78	24.833.705,60
IE00B0M63177	iShares MSCI Emerging Markets	768.846,00	32,36	24.879.856,56
IE00B0M63953	iShares MSCI Eastern Europe	633.597,00	31,57	19.999.980,34
FR0007054358	LIXOR DJ EUROSTOXX 50	532.085,00	39,21	20.864.495,18
FR0010010827	LIXOR S&P MIB	532.775,00	37,56	20.013.364,83
LU0239935892	DEXIA DYNAMIX MULTI ASSET S	406.107,00	98,50	40.000.000,00
IT0004303464	ALBERTINI MULTISTRATEGY 2 CL B	48,83	511.779,31	24.989.079,87
LU0329591480	MLIIF GLOBAL ALL EUR HEDGE CLASSE D	991.407,80	30,26	30.000.000,00
IT0000380722	BIPIEMME SFORZESCO	5.537.362,24	9,03	50.000.000,00
TOTALE O.I.C.V.M				305.580.474,91
TOTALE GENERALE				681.276.056,26

INVESTIMENTI DIRETTI

Composizione e valutazione al 31/12/2008

Quotazione 31/12/2008	Valore di mercato	Scarti e/o rimborsi	Minus / Plus / Riprese di valore	BILANCIO 2008
101,87	132.429.700,00		-359.498,00	132.429.700,00
104,44	31.331.700,00		-87.723,00	31.331.700,00
101,12	15.168.600,00		-949,50	15.168.600,00
100,99	30.298.200,00		-112.920,60	30.298.200,00
	209.228.200,00		-561.091,10	209.228.200,00
102,99	25.747.000,00		1.778,75	25.745.221,25
101,21	20.242.400,00		6.331,00	20.236.069,00
	45.989.400,00		8.109,75	45.981.290,25
98,90	19.780.000,00		220.000,00	19.780.000,00
100,00	50.000.000,00			50.000.000,00
100,11	49.979.917,50	37.669,17		49.962.669,17
	119.759.917,50		220.000,00	119.742.669,17
12,25	15.665.140,75		-9.334.850,98	15.665.140,75
15,08	17.245.382,44		-7.754.618,36	17.245.382,44
4,51	12.755.362,40		-12.078.343,20	12.755.362,40
15,89	12.216.962,94		-12.662.893,62	12.216.962,94
11,56	7.324.381,32		-12.675.599,02	7.324.381,32
24,40	12.982.874,00		-7.881.621,18	12.982.874,00
19,38	10.325.712,27		-9.687.652,56	10.325.712,27
94,84	38.515.187,88		-1.484.812,12	38.515.187,88
426.486,30	20.824.406,10		-4.164.673,77	20.824.406,10
23,07	22.871.777,95		-7.128.222,05	22.871.777,95
8,90	49.282.523,89		-717.476,11	49.282.523,89
	220.009.711,94		-85.570.762,97	220.009.711,94
	594.987.229,44		-85.903.744,32	594.961.871,36

GESTIONE PREVIDENZIALE

Considerazioni generali

Nel corso dell'anno 2008 non sono intervenute novità legislative di rilievo per il sistema previdenziale della Fondazione E.N.P.A.M.

Va, comunque, ricordato il disposto dell'art. 1, comma 763, della legge 27 dicembre 2006, n. 296 (legge finanziaria 2007), in base al quale gli Enti sono tenuti a ricondurre la stabilità delle gestioni entro un arco temporale più ampio, pari a trent'anni in luogo dei previgenti quindici.

In attuazione di tale norma, in data 29 novembre 2007, è stato emanato il decreto del Ministero del Lavoro e della Previdenza Sociale, con il quale sono stati definiti i criteri di redazione dei bilanci tecnici degli Enti Previdenziali Privatizzati.

Conseguentemente l'Ente ha formalizzato, con delibera n. 52/2007, l'incarico di redigere i bilanci tecnici al 31 dicembre 2006 dei Fondi di Previdenza gestiti dall'E.N.P.A.M. al proprio attuario di fiducia. Nel rispetto dei termini prescritti, quindi, sono stati acquisiti i suddetti documenti tecnici attuariali e trasmessi ai Ministeri vigilanti.

Le relative esposizioni, dando contezza di una più aggiornata situazione economica-finanziaria delle gestioni, costituiscono il necessario riferimento per le determinazioni e le iniziative che l'Ente dovrà assumere per garantire i prescritti equilibri gestionali.

Dai dati di bilancio al 31 dicembre 2008 emerge, comunque, una sostanziale situazione di equilibrio dei Fondi di previdenza, caratterizzata da consistenti avanzi di gestione, ad esclusione, anche per questo esercizio, del Fondo degli Specialisti Esterni, la cui situazione finanziaria, tuttavia, sebbene ancora precaria risulta in sensibile miglioramento. Non può, invece, sottacersi che nel lungo periodo le nuove proiezioni attuariali danno conto di un'inversione di tendenza nell'equilibrio dei Fondi, che inizierà a manifestarsi, a seconda delle gestioni, a far data dall'anno 2021.

Con riferimento, invece, alle iniziative poste in essere in via amministrativa, è da evidenziare la ristrutturazione che ha interessato il Dipartimento della Previdenza, intesa a conferire maggiore efficienza ed efficacia all'azione amministrativa. Sono stati, infatti, riorganizzati i Servizi e sono state ridefinite le linee di attività di competenza, assicurando una maggiore snellezza della struttura e l'ottimizzazione delle risorse umane.

La riforma, approvata dal Consiglio di Amministrazione dell'Ente nella seduta del 24 aprile 2008, ha interessato oltre la soppressione del Servizio Attività Statistiche Attuariali e di Informazione e la costituzione del Servizio non dipartimentale denominato Servizio Assistenza, l'unificazione dei tre Servizi che svolgevano attività di riscossione dei contributi (Contributi Minimi Fondo Generale, Contributi Proporzionali Fondo Generale, Contributi Fondi Speciali) in un unico Servizio denominato Servizio Contributi e l'istituzione del nuovo Servizio Riscatti e Ricongiunzioni che raggruppa le attività dei riscatti e delle ricongiunzioni fino ad oggi di competenza dei singoli Servizi sopra citati.

L'obiettivo è stato quello di perseguire una diversa organizzazione del lavoro, non più basata sulla suddivisione per Fondi ma strutturata per aree di attività omogenee.

Entrando nello specifico delle singole gestioni previdenziali, con riferimento alla “Quota A” del Fondo di Previdenza Generale sono da evidenziare i risultati conseguiti in corso d’esercizio attraverso la realizzazione del progetto di allineamento ed aggiornamento degli archivi anagrafici, provenienti in via telematica dagli Ordini provinciali, che ha registrato l’adesione della quasi totalità degli Ordini: 104 su 105. Di questi, 97 hanno già trasmesso il flusso informatico contenente la totalità dei dati anagrafici degli iscritti agli Albi.

L’iniziativa posta in essere è stata realizzata per garantire un costante allineamento tra gli archivi informatici dell’E.N.P.A.M., degli Ordini provinciali e della FNOMCeO, contenenti tutti i dati relativi ai medici ed agli odontoiatri, suscettibili, quando necessario, di un contemporaneo e tempestivo aggiornamento. Tale progetto consente, pertanto, di ottimizzare i tempi e la qualità della trasmissione e della acquisizione dei dati e, nel contempo, di ridurre i possibili errori di inserimento dovuti alla digitazione manuale degli stessi, garantendo in tal modo maggiore sicurezza.

Ad oggi, le posizioni oggetto di lavorazione sono state circa 340.000. Le relative variazioni sono state registrate in archivio in automatico (circa 263.000), ovvero previa verifica dell’operatore (circa 48.000). Circa 16.000 casi, invece, sono stati segnalati all’Ordine per ulteriori accertamenti.

Per quanto attiene al Fondo della Libera Professione - “Quota B” del Fondo di Previdenza Generale, il sistema di riscossione in uso consente di determinare tempestivamente l’ammontare dei contributi di competenza dell’esercizio. Inoltre, l’attivazione della procedura di incrocio dei dati in possesso della Fondazione con l’Anagrafe Tributaria ha determinato un sempre più corretto assolvimento dell’obbligo contributivo da parte degli iscritti.

In particolare, nell’anno 2008, l’attività di incrocio dei dati ha consentito di individuare oltre 2.900 iscritti che hanno omesso di comunicare correttamente all’E.N.P.A.M. i redditi professionali prodotti.

Gli Uffici, contestualmente, hanno provveduto ad interrompere i termini prescrizionali relativi alle inadempienze contributive diverse dall’evasione dichiarativa: omessi versamenti, ritardati pagamenti e tardivo invio del Modello D.

Complessivamente l’attività di recupero contributivo posta in essere nel corso dell’anno si è concretizzata nell’irrogazione di provvedimenti sanzionatori nei confronti di oltre 5.200 iscritti al Fondo per un totale di circa 22 milioni di euro posti in riscossione, di cui circa 16 milioni dovuti a titolo di contributi previdenziali omessi e circa 6 milioni a titolo di sanzioni.

Le entrate contributive hanno risentito positivamente anche dei provvedimenti emessi dal Consiglio di Amministrazione della Fondazione (delibera 56/2007 e 26/2008) con i quali è stata data la possibilità di sanare le inadempienze contributive agli iscritti dipendenti del S.S.N. che svolgono attività intramoenia. Tali professionisti, infatti, data la complessità della vigente normativa in materia previdenziale, avevano, spesso in buona fede, considerato i relativi compensi non soggetti a contribuzione presso la “Quota B”.

Su sollecitazione della categoria, la questione è stata, quindi, sottoposta all’attenzione del Consiglio di Amministrazione che, tenuto conto delle particolari circostanze che hanno determinato le inadempienze contributive, ha ritenuto di accogliere la richiesta di ammissione al versamento in misura ridotta del contributo dovuto, anche per le pregresse annualità, in favore di coloro che avessero provveduto a denunciare i redditi non dichiarati entro il termine perentorio stabilito dal Consiglio stesso.

A seguito di tali provvedimenti, sono pervenute oltre 2.000 autodenunce e sono state presentate oltre 6.600 nuove dichiarazioni reddituali annue, corrispondenti ad un maggiore imponibile previdenziale pari a circa 165 milioni di euro. Gli importi dovuti per la regolarizzazione di tali posizioni saranno comunque definiti a seguito dell'istruzione e liquidazione delle suddette pratiche che sarà completata nel corso del 2009, contestualmente all'irrogazione dei relativi provvedimenti sanzionatori.

È opportuno, comunque, precisare che la concessione del beneficio in parola ha determinato la contabilizzazione in bilancio, nella voce relativa a contributi riferiti ad anni precedenti, di un importo inferiore rispetto a quello registrato nel consuntivo dell'anno 2007. Tale decremento (circa 60%) è da imputare al fatto che nell'esercizio precedente, a seguito dell'accertamento d'ufficio, i contributi omessi sono stati calcolati con l'aliquota ordinaria del 12,50%; mentre, con la presentazione della denuncia spontanea all'iscritto è stata data la possibilità di sanare le pregresse inadempienze mediante versamento con l'aliquota del 2%.

Con riferimento ai Fondi di Previdenza Speciali, il bilancio consuntivo 2008 registra un incremento delle entrate contributive ordinarie in linea con quello del precedente esercizio.

Per il Fondo dei Medici di Medicina Generale ed il Fondo degli Specialisti Ambulatoriali, si evidenzia, inoltre, un considerevole incremento dei versamenti contributivi da parte dei medici addetti al servizio di continuità assistenziale ed emergenza territoriale transitati a rapporto d'impiego, derivante dall'attivazione, da parte di numerose regioni, degli istituti di cui al Decreto legislativo 30 dicembre 1992, n.502, come modificato dal Decreto legislativo 28 luglio 2000, n. 254. Tali iscritti, il cui numero è in aumento rispetto agli esercizi precedenti, contribuendo all'E.N.P.A.M. con la medesima aliquota di finanziamento prevista per gli iscritti alla ex-Cassa Pensioni Sanitari, gestita dall'INPDAP, sensibilmente più elevata rispetto a quelle indicate dagli Accordi Collettivi per gli iscritti ai Fondi per medici ed odontoiatri convenzionati, determinano un significativo apporto all'incremento delle entrate contributive.

Relativamente al Fondo dei Medici di Medicina Generale, si segnala l'avvenuta sottoscrizione in data 22 dicembre 2008 della "Preintesa" relativa al rinnovo dell'Accordo Collettivo Nazionale 2006-2009 della Medicina Generale, che prevede per quanto riguarda l'assistenza primaria, la continuità assistenziale e l'emergenza sanitaria territoriale l'aumento dell'aliquota contributiva dal 15% al 16,50% e la possibilità per l'iscritto di optare su base volontaria per il versamento a proprio carico di una ulteriore quota di contribuzione sino al massimo del 5% oltre l'aliquota ordinaria.

I positivi effetti derivanti dal rinnovo degli accordi contrattuali, in termini di aumento delle entrate contributive, tuttavia, non sono stati prudenzialmente considerati in sede di consuntivo 2008, nelle more della definitiva formalizzazione dei rinnovi convenzionali.

Si ritiene, inoltre, opportuno far rilevare che nella citata preintesa non è stata modificata l'aliquota contributiva per i Pediatri di libera scelta. Ciò determinerebbe una differente aliquota di finanziamento all'interno dello stesso Fondo, con conseguenti ripercussioni nella contabilizzazione dei redditi e nel calcolo delle prestazioni.

La rideterminazione delle aliquote contributive e l'introduzione di una quota flessibile di contribuzione su base volontaria, in aggiunta alle criticità fino ad oggi incontrate nell'incassare i contributi previdenziali trasmessi dalle ASL con modalità differenti, determina la necessità di procedere al più presto ad apportare implementazioni alla procedura di incasso, funzionali alla corretta e tempestiva imputazione sulla posizione previdenziale dei singoli iscritti dei contributi versati in loro favore dagli Istituti del Servizio Sanitario Nazionale.

A tal fine, inoltre, si fa presente che la SISAC, con una apposita dichiarazione a verbale inserita nella preintesa, si è impegnata a collaborare con l'E.N.P.A.M. per ridefinire le modalità ed i termini del versamento dei contributi dovuti e dell'invio della relativa rendicontazione da parte delle AA.SS.LL.

Quanto sopra assume particolare rilievo al fine della riscrittura delle procedure informatiche di acquisizione dei versamenti contributivi.

Passando ad analizzare la situazione del Fondo degli Specialisti Esterni si evidenzia che, con riferimento alle entrate derivanti dall'applicazione del contributo del 2% sul fatturato annuo a carico delle società professionali mediche ed odontoiatriche operanti in regime di accreditamento con il Servizio Sanitario Nazionale, il contenzioso giudiziario instauratosi in materia sta ancor più evolvendosi positivamente a favore dell'Ente. In particolare, i dubbi di legittimità costituzionale sollevati da 31 strutture lombarde, sono stati rigettati dalla Corte Costituzionale con l'ordinanza n. 252 del 25 giugno 2008.

Il gettito contributivo, nell'esercizio 2008, registra infatti, anche grazie all'attività di sollecito effettuato in via amministrativa, un incremento delle entrate a tale titolo di oltre il 60%. Tuttavia, se rapportato al considerevole aumento del numero degli iscritti appartenenti a tale categoria (passati da 893 a 3.984), il suddetto incremento risulta inferiore alle aspettative. La ragione risiede nel fatto che l'imponibile previdenziale sul quale è stata applicata l'aliquota del 2% è determinato dalla maggior parte delle società accreditate con criteri non conformi a quelli normativamente previsti. Il fatturato annuo, infatti, viene calcolato dalle società in parola decurtato di una ulteriore quota di abbattimento, autonomamente determinata sulla base di parametri forfettari, in aggiunta a quella stabilita dai DD.PP.RR. 119 e 120/1988, riducendo così illegittimamente la base imponibile.

Per quanto riguarda, invece, le entrate contributive relative agli iscritti accreditati ad personam si registra, in consuntivo 2008, un importo di poco inferiore rispetto a quello del 2007 (-4% circa).

Con riferimento a tutti i Fondi di Previdenza, sempre sul versante delle entrate contributive, merita menzione il notevole impulso dato dal nuovo Servizio Riscatti e Ricongiunzioni all'evasione di un considerevole numero di domande di riscatto.

In particolare, per le domande di riscatto di laurea presentate presso il Fondo dei Medici di Medicina Generale, è stato possibile avvalersi della procedura automatizzata, già realizzata per i riscatti di allineamento. Tale procedura è stata, infatti, opportunamente implementata al fine di renderla funzionale all'evasione delle suddette pratiche e, quindi, successivamente testata dagli operatori per verificarne l'efficienza.

Grazie alla nuova organizzazione di lavoro adottata, ai gruppi di lavoro costituiti ed alle implementazioni apportate al programma di liquidazione automatica, è stato possibile liquidare, nell'anno 2008, tutte le domande di riscatto di laurea presentate al Fondo in parola fino al 31 dicembre 2007 (complessivamente pari a circa 4.500).

Nel corso dell'anno 2008, inoltre, gli uffici hanno proceduto all'evasione, sempre tramite la procedura automatizzata, delle domande di riscatto di allineamento contributivo presentate dagli iscritti (fino a dicembre 2007) presso tutti i Fondi di Previdenza.

Parallelamente all'attività di liquidazione in automatico, il Servizio ha continuato a svolgere la normale attività di liquidazione manuale delle domande relative alle altre tipologie di riscatto previste dai Regolamenti dell'Ente, presentate presso tutti i Fondi di Previdenza; in particolare, sono state evase le domande di riscatto del servizio militare e quelle c.d. miste (es. laurea e precontributivo) presentate fino al 30 giugno 2008. Sono state, inoltre, liquidate le domande di riscatto di allineamento presentate, sempre entro il 30 giugno 2008, dagli iscritti transitati alla dipendenza.

Nel complesso, al 31 dicembre 2008 risultano inviate agli iscritti circa 6.500 lettere di proposta relative a tutte le tipologie di riscatto.

Con specifico riferimento al Fondo Ambulatoriali, è opportuno sottolineare che, a causa della particolare modalità di liquidazione basata sul numero medio di ore settimanali di lavoro tenute durante la carriera professionale dell'iscritto, è necessario che l'operatore proceda manualmente all'inserimento delle medie orarie e di conseguenza alla liquidazione della pratica. Pertanto, considerata la complessità dell'iter procedurale e tenuto conto che gran parte del personale ad oggi impegnato nella liquidazione dei riscatti, svolgeva nell'ufficio di provenienza una diversa attività, sono stati effettuati dei corsi di formazione, tenuti da personale interno, volti ad ampliare le conoscenze nel settore di tutti gli operatori.

Passando ad analizzare il settore delle ricongiunzioni, si fa presente che per evadere nel più breve tempo possibile tutte le domande rimaste in attesa di definizione, si è provveduto ad affidare ad una Società esterna l'incarico di inserire in archivio i dati contributivi contenuti nei tabulati trasmessi all'Enpam dagli altri Enti previdenziali. Contestualmente, mediante l'ausilio di una nuova procedura informatica, è stato avviato il progetto per la definizione in automatico delle domande di ricongiunzione attiva in giacenza presso il Fondo dei Medici di Medicina Generale.

Inoltre, per le pratiche già liquidate senza l'ausilio della suddetta procedura informatica, è iniziata l'acquisizione, in ambiente ORACLE, dei dati necessari al Servizio Prestazioni Fondi Speciali per il calcolo delle pensioni. In tal modo, nella maggior parte dei casi, non sarà più necessario prendere visione dei fascicoli cartacei.

Con riferimento, invece, alle ricongiunzioni passive, assume rilevanza l'attività di registrazione in archivio di circa 1.000 domande e l'invio dei relativi dati contributivi agli Enti esterni, in favore dei quali, inoltre, sono stati effettuati trasferimenti di contributi, riferiti a ricongiunzioni già da tempo accettate, per un totale di oltre € 4.500.000.

Non può, comunque, sottacersi in questa sede che permane l'esigenza di rivedere i coefficienti di capitalizzazione per il calcolo dell'onere dei riscatti e delle ricongiunzioni, ormai da tempo non più adeguati all'aspettativa di vita residua.

Per quanto riguarda le uscite del Fondo di Previdenza Generale non sono state registrate, nel corso dell'anno 2008, significative variazioni rispetto ai precedenti esercizi: l'incremento della spesa per prestazioni ordinarie si è mantenuto su un trend consolidato che risente sia del numero dei nuovi pensionati, sia dei processi inflazionistici che si riflettono sull'indicizzazione delle prestazioni in essere.

In sensibile aumento, come già da alcuni anni, è la spesa per prestazioni di invalidità assoluta e permanente; ciò è dovuto sia all'incremento del numero dei beneficiari, sia agli effetti della nota maggiorazione che consente agli interessati di contare su un trattamento minimo garantito.

È da segnalare che nel corso dell'anno 2008 gli uffici della Fondazione hanno iniziato ad erogare le prestazioni da totalizzazione, istituto disciplinato dal decreto legislativo 2 febbraio 2006, n. 42 che ha suscitato un rilevante interesse da parte degli iscritti come valida alternativa rispetto a quello oneroso della ricongiunzione.

Per quanto riguarda la spesa complessiva per prestazioni a carico dei Fondi di Previdenza Speciali, il dato del 2008 presenta un incremento non di molto superiore a quello della precedente gestione, da imputare alla fisiologica crescita del numero dei pensionati ed alle rivalutazioni Istat applicate annualmente sulle pensioni. Si rileva, tuttavia, un crescente aumento della percentuale dei trattamenti pensionistici di anzianità rispetto al totale, passata dal 5,11 del 2005 al 10,88 del 2008.

Con particolare riferimento, invece, alle uscite per prestazioni a conguaglio, si evidenzia che nel corso del 2008, anche grazie all'utilizzo della procedura di riliquidazione automatica, sono state revisionate oltre 1.440 posizioni pensionistiche, di cui circa 1.200 a carico del Fondo dei Medici di Medicina Generale, con una spesa complessiva di oltre € 2.300.000. In tale occasione si è tenuto conto dei nuovi contributi derivanti dall'Accordo Collettivo Nazionale di categoria del 2004.

In relazione alle attività poste in essere dal Dipartimento della Previdenza che hanno interessato l'ambito delle prestazioni previdenziali, appare opportuno segnalare la predisposizione di un articolato regolamento per meglio disciplinare i criteri di calcolo della prestazione pensionistica a seguito dell'attivazione da parte dell'iscritto del riscatto di allineamento contributivo presso il Fondo di Previdenza Generale, il Fondo Medici di Medicina Generale ed il Fondo Ambulatoriali. È stata, inoltre, prevista una limitazione ai benefici derivanti dall'istituto in parola sui trattamenti di invalidità e premorienza, al fine di evitare che si possa beneficiare anticipatamente dell'intero incremento pensionistico senza che sia estinto completamente il debito contributivo.

Relativamente al Fondo degli Specialisti Esterni, considerata la necessità di regolamentare l'erogazione delle prestazioni previdenziali che derivano dal versamento del 2% del fatturato annuo aziendale delle società di capitale, è stata oggetto di approfondimento la possibilità di applicare il sistema di calcolo contributivo, delineato dalla Legge 335/1995, adattandolo alle peculiarità della categoria. A tal fine, sono state predisposte dal Dipartimento della Previdenza le opportune norme regolamentari.

Come nelle precedenti relazioni al conto consuntivo, anche per l'esercizio 2008, si ritiene utile fornire una serie di dati riassuntivi idonei a formulare una valutazione sull'andamento delle gestioni, evidenziando il rapporto fra iscritti e pensionati, quello fra contributi e prestazioni nonché quello fra patrimonio e prestazioni.

I

RAPPORTO ISCRITTI/PENSIONATI

Fondo di Previdenza	n. iscritti attivi	n. pensionati			Rapporto Iscritti / Pensionati
		Medici	Superstiti	Totale	
F. Generale Q.A.	342.260	45.913	36.588	82.501	4,15
F. Libera Professione	137.888	17.056	5.847	22.903	6,02
F. Medicina Generale	69.452	11.778	13.753	25.531	2,72
F. Ambulatoriali	16.737	5.673	5.824	11.497	1,46
F. Specialisti	*4.867	2.951	3.175	6.126	0,79

* di cui n. 883 convenzionati *ad personam* e n. 3.984 ex art.1, comma 39, legge 243/2004

Nell'esercizio 2008 i valori scaturenti dal rapporto tra iscritti e pensionati sono sostanzialmente in linea con quelli registrati nel 2007, mantenendosi su livelli soddisfacenti, con la sola eccezione del Fondo Specialisti Esterni che, pur presentando un sensibile incremento, evidenzia ancora un rapporto inferiore all'unità.

Per l'individuazione degli iscritti attivi (ad eccezione dei contribuenti ex art.1, comma 39, legge 243/2004) sono stati utilizzati gli stessi criteri adottati per la redazione dei bilanci tecnici dei Fondi di Previdenza.

Per quanto riguarda la "Quota A" del Fondo di Previdenza Generale, sono considerati iscritti attivi tutti i medici e gli odontoiatri inseriti nel ruolo emesso nell'anno di riferimento. Per il 2008, si evidenzia un incremento di 4.462 unità (pari all'1,32%) rispetto allo scorso esercizio. Tale dato, raffrontato con l'aumento del numero dei pensionati (1,37%), conferma comunque una sostanziale stabilità del rapporto iscritti/pensionati rispetto al precedente esercizio, che si attesta, anche per questo anno, su un valore pari a 4,15.

Per il Fondo della libera professione – "Quota B" del Fondo di Previdenza Generale, il numero degli iscritti attivi è pari a quello di tutti i soggetti che hanno versato il contributo proporzionale al reddito professionale almeno in uno degli anni compresi nel triennio 2006, 2007 e 2008 (con riferimento ai redditi prodotti rispettivamente nel 2005, 2006 e 2007); il criterio trova fondamento nella peculiarità del reddito soggetto a contribuzione che, in quanto proveniente da attività di lavoro autonomo, è spesso oggetto di fluttuazioni individuali nel corso degli anni. Nell'esercizio 2008 la gestione registra un ulteriore aumento del numero degli iscritti attivi che dalle 132.689 unità del consuntivo 2007 sono passati a 137.888, con un incremento del 3,92%.

La rilevazione del numero dei pensionati dà conto del numero dei titolari dei trattamenti in erogazione al dicembre 2008, pari a 22.903 unità, con un incremento del 6,52% rispetto al dato registrato nello scorso esercizio (21.501 unità).

Pertanto, il rapporto iscritti/pensionati, pari a 6,02, sebbene ancora ampiamente positivo, sconta l'incremento del numero delle prestazioni corrisposte nell'anno 2008, rispetto a quelle erogate nel 2007.

Presso il Fondo dei Medici di Medicina Generale ed il Fondo degli Specialisti Ambulatoriali sono stati considerati titolari di una posizione contributiva attiva tutti i soggetti che, nel triennio antecedente il 2008, sono stati titolari di una contribuzione minima di sei mesi, anche non continuativi, in ciascun anno. Rientrano nella categoria anche gli iscritti che hanno almeno sette contributi riferiti a mesi diversi dell'anno, anche non continuativi, per l'anno 2007 e, congiuntamente, almeno due contributi per l'anno 2008.

Sono, infine, considerati attivi per il Fondo dei Medici di Medicina Generale, gli iscritti in capo ai quali è stata accreditata una contribuzione minima di cinque mesi anche non continuativi, riferita all'anno 2008 e, per il Fondo degli Specialisti Ambulatoriali, gli iscritti con una contribuzione di sette mesi, anche non continuativi, sempre nel 2008.

Sono stati, invece, esclusi, oltre ai deceduti, tutti coloro che hanno percepito un trattamento definitivo ovvero hanno compiuto settanta anni di età alla data del 31 dicembre 2008.

Il numero degli iscritti attivi presso il Fondo dei Medici di Medicina Generale e presso il Fondo Ambulatoriali risulta sostanzialmente stabile rispetto al precedente esercizio, passando rispettivamente da 69.423 a 69.452 per il Fondo Generici, e da 16.629 a 16.737, per il Fondo Ambulatoriali.

Per quanto riguarda il numero dei pensionati, presso il Fondo dei Medici di Medicina Generale, l'incremento, rispetto al 2007, è stato dell'1,26%, mentre, presso il Fondo Specialisti Ambulatoriali, del 2,21%.

Il rapporto fra iscritti e pensionati rimane, comunque, soddisfacente per entrambi i Fondi, attestandosi su un valore rispettivamente pari a 2,72 e 1,46.

Per il Fondo degli Specialisti Esterni, infine, sono stati annoverati tra gli iscritti attivi tutti i professionisti accreditati ad personam a favore dei quali le AA.SS.LL. hanno effettuato, nel triennio 2005, 2006 e 2007, almeno un versamento mensile per ciascun anno. Sono, inoltre, stati considerati attivi gli iscritti in possesso di almeno un contributo mensile in entrambi gli anni 2007 e 2008.

Le società professionali che hanno ottemperato all'obbligo del versamento al Fondo, ex art.1, comma 39, L. 243/2004, hanno fornito gli elenchi con i nominativi di 3.984 specialisti beneficiari della contribuzione.

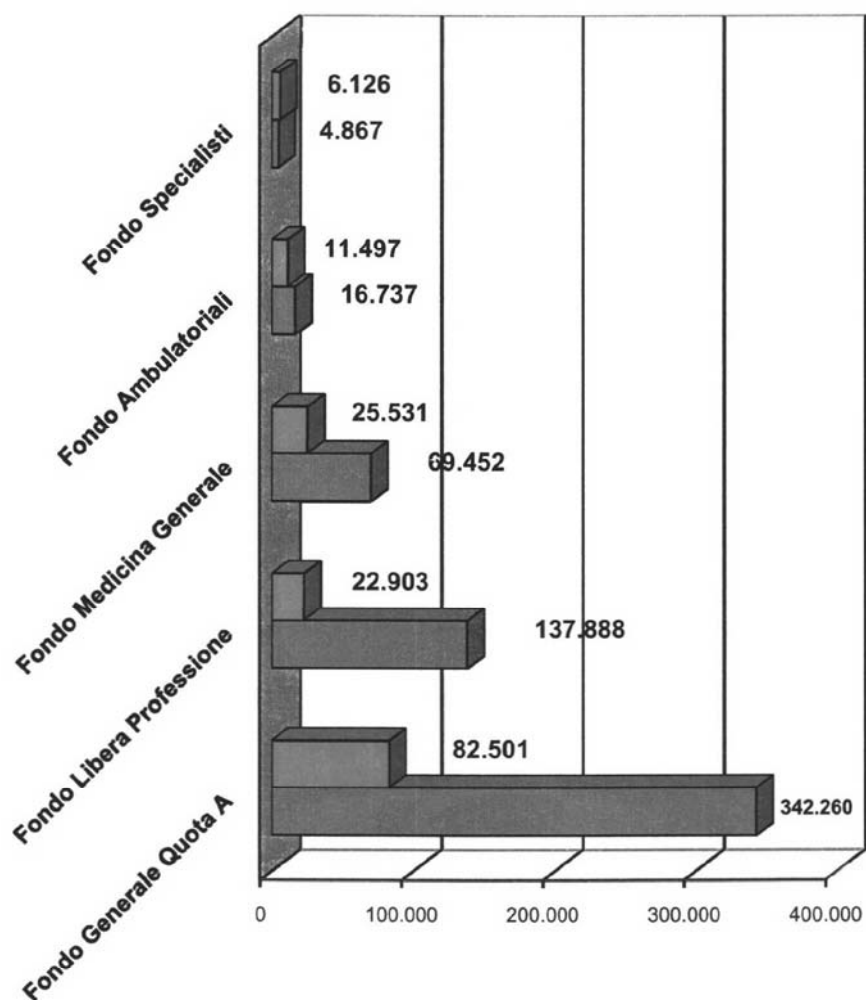
Come per le altre gestioni, sono stati esclusi dai criteri di valutazione degli iscritti al Fondo i deceduti e tutti coloro che hanno già percepito un trattamento definitivo; sono stati, invece, inclusi gli ultrasessantenni, in considerazione della possibilità di proseguire l'attività professionale anche oltre tale età.

Pertanto, nell'esercizio 2008, il numero complessivo degli specialisti esterni risulta pari a 4.867 unità, rispetto alle 1.816 unità del 2007. L'incremento è da ricondurre, esclusivamente, al maggior numero di professionisti beneficiari della contribuzione di cui alla citata legge n. 243/2004, determinatosi a seguito del positivo evolversi del contenzioso giudiziario e dell'attività di sollecito svolta in via amministrativa.

Sul versante delle uscite, si registra una sostanziale stabilità delle pensioni erogate dal Fondo.

Pertanto, il valore del rapporto iscritti/pensionati, pur continuando a risultare inferiore all'unità, passa da 0,30 dell'anno 2007 a 0,79 dell'esercizio 2008.

Tabella I - RAPPORTO ISCRITTI / PENSIONATI



	Fondo Generale Quota A	Fondo Libera Professione	Fondo Medicina Generale	Fondo Ambulatoriali	Fondo Specialisti
■ Pensionati	82.501	22.903	25.531	11.497	6.126
■ Iscritti	342.260	137.888	69.452	16.737	4.867

■ Pensionati ■ Iscritti

II

RAPPORTO CONTRIBUTI/PENSIONI

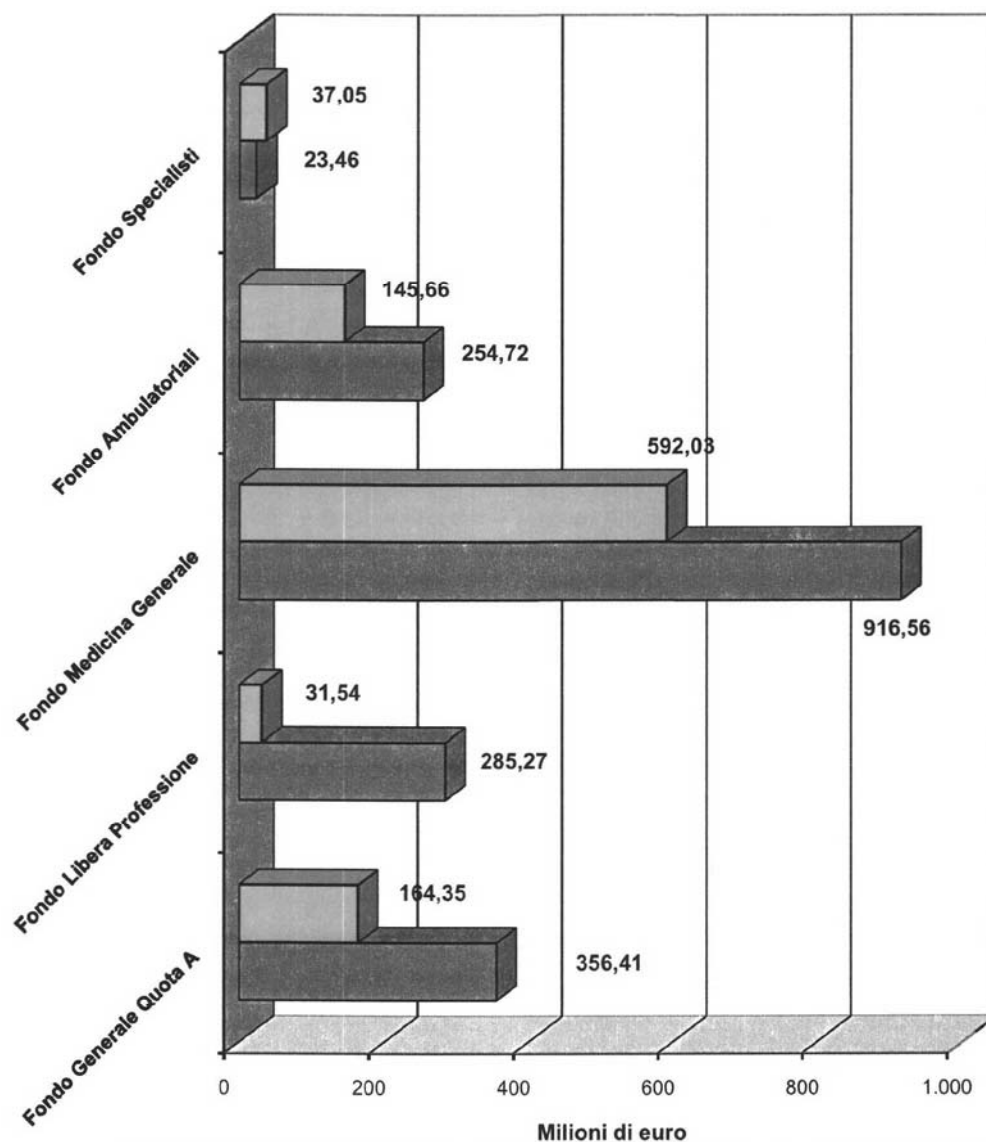
(dati espressi in milioni di euro)

FONDO	CONTRIBUTI	PENSIONI	RAPPORTO
	<i>a</i>	<i>b</i>	<i>(a/b)</i>
FONDO GENERALE QUOTA "A" (*)	356,41	164,35	2,17
FONDO DELLA LIBERA PROFESSIONE	285,27	31,54	9,04
FONDO MEDICI DI MEDICINA GENERALE	916,56	592,03	1,55
FONDO SPECIALISTI AMBULATORIALI	254,72	145,66	1,75
FONDO SPECIALISTI ESTERNI	23,46	37,05	0,63
TOTALI	1.836,42	970,63	1,89
(*) al netto dei contributi per indennità di maternità			

Il rapporto fra i contributi e le prestazioni erogate, considerato al pari degli altri indici un riferimento significativo per valutare l'andamento dei Fondi di previdenza, è dato dal raffronto tra le entrate contributive e le rendite pensionistiche, che, tra le prestazioni a vario titolo liquidate dalle diverse gestioni, rappresentano quelle di gran lunga più significative per numero ed entità.

Il dato relativo alle prestazioni in capitale, invece, viene evidenziato in altra parte della presente relazione. In merito, comunque, si segnala che l'ammontare delle indennità in capitale a carico dei Fondi Speciali, che un tempo determinavano esborsi di assoluto rilievo, risulta di gran lunga più contenuto, a seguito delle modifiche regolamentari che hanno interessato l'istituto.

Tabella II - RAPPORTO CONTRIBUTI / PENSIONI



	Fondo Generale Quota A	Fondo Libera Professione	Fondo Medicina Generale	Fondo Ambulatoriali	Fondo Specialisti
■ Pensioni	164,35	31,54	592,03	145,66	37,05
■ Contributi	356,41	285,27	916,56	254,72	23,46

■ Pensioni ■ Contributi

Con riferimento alla **“Quota A” del Fondo di Previdenza Generale**, il rapporto fra contributi e prestazioni si è attestato, nel 2008, sul valore di 2,17, in linea con il corrispondente dato dello scorso anno.

Nell'esercizio 2008 si è registrato un aumento del gettito dei contributi minimi obbligatori nella misura del 2,61% rispetto all'esercizio precedente, riconducibile alla indicizzazione degli importi ed alla variazione della composizione per età della platea dei contribuenti.

Le entrate per contributi da riscatto di allineamento, invece, dopo il considerevole incremento (+45%) fatto registrare lo scorso esercizio a seguito dell'attivazione del progetto dipartimentale volto all'evasione delle domande rimaste in giacenza, presentano un lieve fisiologico decremento (-1,64%).

Sul versante delle uscite l'incremento della spesa per pensioni ordinarie, per l'anno 2008, è stato pari al 5,26% rispetto al 2007. Il fenomeno rimane collegato all'indicizzazione dei trattamenti previdenziali, al naturale incremento del numero degli iscritti che accedono al pensionamento ed all'aumento dell'aspettativa di vita.

Per quanto riguarda, invece, i trattamenti di invalidità permanente ed in favore dei superstiti di iscritto – dopo il forte aumento della spesa registrato negli scorsi esercizi, a seguito della introduzione della disciplina regolamentare relativa alla liquidazione di un trattamento minimo obbligatorio (pari per il 2008 ad € 13.340. annui lordi) – l'incremento delle uscite del 5,37%, rispetto all'esercizio 2007, è da ascrivere essenzialmente all'aumento del numero dei beneficiari delle prestazioni.

Il Fondo della libera professione – **“Quota B” del Fondo di Previdenza Generale** conserva ancora la sua prerogativa di gestione relativamente giovane, con una spesa per prestazioni erogate largamente inferiore all'ammontare dei contributi versati. Rispetto al 2007, nell'esercizio 2008 si rileva, comunque, un incremento delle uscite per pensioni ordinarie pari al 13,77%, dovuto, come per la **“Quota A”**, al progressivo aumento dei titolari di trattamenti pensionistici ed all'indicizzazione delle prestazioni.

Si conferma, inoltre, il trend di crescita della spesa per prestazioni di invalidità assoluta e permanente, che registra per il 2008 un incremento percentuale di circa il 23% rispetto allo scorso esercizio. Tale sensibile aumento è dovuto sia all'incremento del numero dei beneficiari, sia agli effetti della maggiorazione che consente agli interessati di contare su un trattamento minimo garantito.

Sul versante dei contributi commisurati al reddito, si registra un aumento del gettito del 6,49% rispetto al precedente anno. La ragione di questa crescita è da imputare sia al buon esito della procedura di controllo incrociato dei dati in possesso della Fondazione con l'Anagrafe tributaria, che agli effetti del provvedimento adottato dal Consiglio di Amministrazione dell'Ente (delibera 56/2007) che, come già detto, ha favorito la sanatoria delle inadempienze contributive degli iscritti dipendenti del SSN che svolgono attività di libera professione intramoenia. I provvedimenti in parola, infatti, favorendo l'emersione di sacche di evasione contributiva, hanno riportato gli iscritti ad un corretto rapporto previdenziale con l'Ente.

All'incremento dei contributi ordinari si è affiancato l'aumento dell'importo dei contributi di riscatto (15,55%). Il sempre crescente interesse degli iscritti verso le numerose forme di riscatto introdotte nel corso degli ultimi anni, favorito anche dalla completa deducibilità fiscale prevista per i versamenti effettuati a tale titolo, conferma per il 2008 il trend positivo registrato per tutti i Fondi di Previdenza negli scorsi esercizi.

Il rapporto fra contributi e prestazioni continua, pertanto, a mantenersi piuttosto elevato, con un valore di 9,04, seppure in leggera flessione rispetto al dato da consuntivo 2007 (9,97).

Con riferimento al Fondo dei Medici di Medicina Generale le entrate per contributi ordinari registrano un incremento del 3,29% rispetto all'esercizio precedente.

In dettaglio, i contributi versati dai medici in convenzione risultano incrementati rispetto all'anno 2007 dell'1,68%.

Per quanto riguarda, invece, gli iscritti transitati al rapporto di impiego che hanno optato per il mantenimento della posizione assicurativa già costituita presso l'E.N.P.A.M., ex decreto legislativo 28 luglio 2000, n. 254, il rilevante incremento dei contributi versati a favore di tali professionisti (pari al 50,19% rispetto all'anno 2007) è da ricondursi, principalmente, alla crescita del numero degli iscritti appartenenti a questa categoria. Alla data del 31 dicembre 2008, infatti, risultano accreditati contributi in favore di 1.755 professionisti, rispetto ai 1.239 dello scorso anno (+42%).

Con riferimento ai contributi versati a titolo di riscatto si fa presente che, come già ampiamente illustrato in premessa, le implementazioni apportate al programma di liquidazione automatica hanno consentito agli operatori di evadere un numero considerevole di domande, incrementando le entrate contributive del 14,68% rispetto all'analogo valore del consuntivo 2007.

Nel complesso, quindi, l'esercizio 2008 evidenzia un incremento delle entrate contributive del 3,93%.

Per quanto riguarda le uscite per pensioni, si manifesta un lieve progresso del trend di crescita, che registra, infatti, un incremento del 3% rispetto al precedente esercizio. La spesa pensionistica risulta, tuttavia, ancora ampiamente inferiore rispetto alle entrate contributive, dando luogo ad un valore del rapporto contributi/pensioni di 1,55.

Analizzando l'andamento economico del Fondo degli Specialisti Ambulatoriali, occorre evidenziare l'aumento complessivo delle entrate per contribuzione ordinaria del 5,59% rispetto al 2007. In particolare, i dati appostati in bilancio rilevano un incremento sia delle entrate relative ai versamenti effettuati a favore degli iscritti in convenzione del 4,87% rispetto al 2007, che di quelle derivanti dai versamenti effettuati dai medici e dagli odontoiatri transitati a rapporto d'impiego che hanno optato per il mantenimento della posizione previdenziale già costituita presso l'E.N.P.A.M. (+7,70%).

Tenuto conto che il numero complessivo degli iscritti è rimasto sostanzialmente invariato rispetto all'anno precedente (+0,65%), il fenomeno è da attribuirsi da un lato all'aumento del compenso medio percepito dai sanitari che svolgono l'attività professionale in convenzione con gli Istituti del S.S.N., dall'altro al crescente numero di iscritti che transitano alla dipendenza (+6,40%).

I professionisti transitati a rapporto d'impiego sono, infatti, risultati 2.378 a fine esercizio a fronte dei 2.235 dello scorso anno.

Anche l'istituto dei riscatti ha registrato un numero elevato di adesioni che hanno determinato, nell'esercizio 2008, un ulteriore incremento delle entrate rispetto all'anno precedente del 18,65%.

Il concorso di tutti questi fattori ha comportato un aumento complessivo delle entrate pari al 5,55% rispetto ai dati da consuntivo 2007.

Sul versante delle uscite per pensioni, la spesa registra, in questo esercizio, un incremento del 3,06%, di poco superiore rispetto a quello dell'anno precedente.

Anche per questo Fondo, pertanto, la spesa complessiva continua ad essere ancora inferiore rispetto alle entrate contributive e l'indice del rapporto contributi/pensioni si attesta sul valore di 1,75.

Rimane ancora precaria, per l'anno 2008, la situazione del Fondo degli Specialisti Esterni sebbene, come già in precedenza detto, le disposizioni introdotte dalla legge 243/2004 dovrebbero contribuire a breve a superare le criticità finanziarie.

Il versamento del contributo “tradizionale” (quello effettuato con l’aliquota del 12% o del 22%) è stato globalmente pari ad € 20.402.618, con un decremento percentuale del 4,91% rispetto al dato di consuntivo 2007 (€ 21.456.572), da imputarsi alla diminuzione del numero degli iscritti accreditati ad personam.

Invece, i versamenti contributivi dovuti dalle società nella misura del 2%, ai sensi della legge 243/2004, risultano pari ad € 2.558.044 a fronte di € 1.574.320 del 2007 (+62%).

In crescente aumento è, tuttavia, la spesa complessiva per prestazioni; l’incremento registrato in questo esercizio, rispetto al consuntivo 2007, è pari infatti al 7,95%.

Il valore del rapporto contributi/prestazioni è, quindi, passato da 0,70 dell’esercizio 2007 a 0,63 dell’anno 2008.

III

RAPPORTO PATRIMONIO/PRESTAZIONI DI TUTTI I FONDI

(dati espressi in milioni di euro)

PATRIMONIO NETTO (A)	PENSIONI (B)	RAPPORTO (A/B)
8.993,00	418,46	21,49

Il decreto legislativo n. 509/94, in materia di trasformazione in persone giuridiche private di Enti gestori di forme obbligatorie di previdenza ed assistenza, fissa l’obbligo di prevedere, nello statuto e nel regolamento degli Enti in questione, *“una riserva legale, al fine di assicurare la continuità nell’erogazione delle prestazioni, in misura non inferiore a cinque annualità dell’importo delle pensioni in essere”*.

Le disposizioni dell’art. 59, comma 20, della legge 27 dicembre 1997, n. 449, recante *“Misure per la stabilizzazione della finanza pubblica”*, hanno integrato tale norma precisando che per gli enti previdenziali privatizzati *“le riserve tecniche di cui all’articolo 1, comma 4, lettera c) del citato decreto legislativo n. 509 del 1994 sono riferite agli importi delle cinque annualità di pensione in essere per l’anno 1994”*.

A tale parametro deve necessariamente adeguarsi il rapporto patrimonio/prestazioni: quindi, il patrimonio dell’intera gestione previdenziale deve almeno essere pari a cinque volte la spesa per pensioni sostenuta nell’anno finanziario di riferimento (e cioè appunto il 1994).

Dal rapporto come sopra determinato, il patrimonio netto dell’E.N.P.A.M. è sufficiente a garantire l’esistenza di una riserva legale pari a 21,49 annualità di pensione. Viene così rispettato l’obbligo imposto dalla vigente legislazione di riferimento.

Il patrimonio dell’Ente continua, comunque, ad assicurare il requisito delle cinque annualità di pensione, anche se tali annualità dovessero essere riferite alle pensioni erogate nell’esercizio 2008: in questo caso il rapporto è pari a 9,26, a fronte del 8,90 dell’esercizio 2007.

Nelle tabelle che seguono sono posti a confronto i valori, espressi in milioni di euro, complessivamente previsti dai bilanci tecnici delle cinque gestioni previdenziali al 31 dicembre 2006 ed i valori globali consolidati, distintamente per il patrimonio netto, per gli oneri pensionistici e per le entrate contributive.

PATRIMONIO NETTO			
<i>Anno</i>	<i>Patrimonio risultante dal bilancio tecnico al 31.12.2006</i>	<i>Valori consuntivi consolidati</i>	<i>Scostamenti percentuali</i>
2008	9.202,26	8.993,00	-2,27%

ONERI PENSIONISTICI			
<i>Anno</i>	<i>Valori previsti dal bilancio tecnico al 31.12.2006</i>	<i>Valori consuntivi consolidati</i>	<i>Scostamenti percentuali</i>
2008	937,69	971,28	3,58%

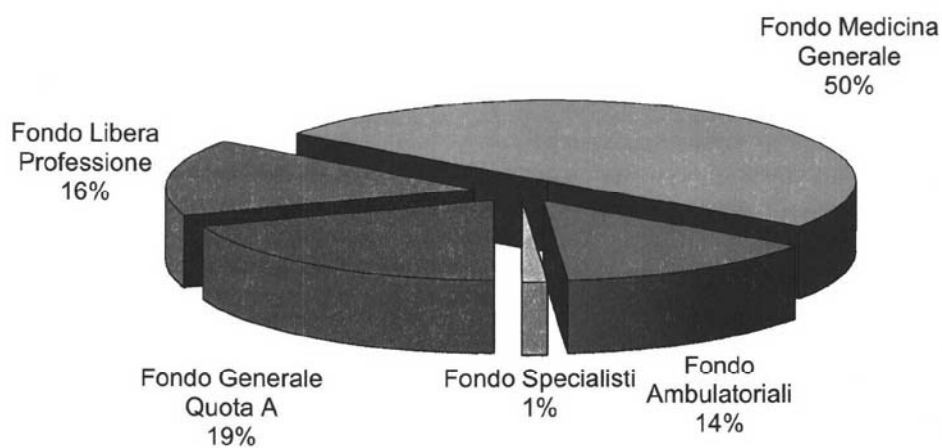
ENTRATE CONTRIBUTIVE			
<i>Anno</i>	<i>Valori previsti dal bilancio tecnico al 31.12.2006</i>	<i>Valori consuntivi consolidati</i>	<i>Scostamenti percentuali</i>
2008	1.729,47	1.846,63	6,77%

In via di principio può dirsi che i bilanci tecnici, per la loro particolare natura di stime di lungo periodo, debbono fondarsi su ipotesi costanti e, quindi, non possono tener conto delle variabili riscontrabili all'interno dei singoli esercizi finanziari.

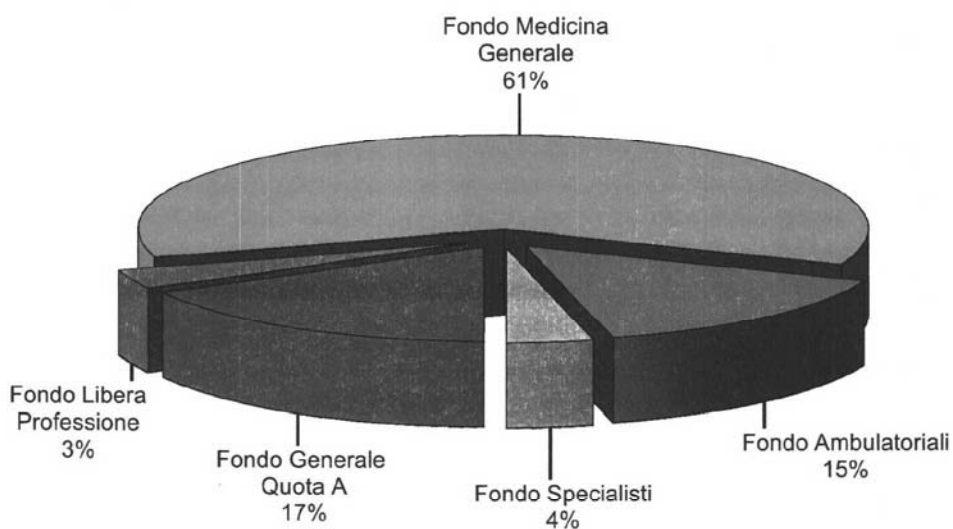
Nello specifico, lo scostamento negativo tra il valore del patrimonio netto consolidato e quello risultante dai bilanci tecnici, è da imputare principalmente alla svalutazione dei titoli effettuata in via prudenziale dalla Fondazione.

La differenza percentuale tra i valori delle entrate contributive risultanti dalle elaborazioni previsionali al 31 dicembre 2006, formulate dall'attuario e quelli riscontrabili nel consuntivo 2008 è dovuta, principalmente, al sensibile aumento del numero dei professionisti transitati a rapporto di impiego che, contribuendo ai Fondi Enpam con un'aliquota più elevata rispetto a quelle degli iscritti convenzionati, determinano un significativo apporto all'incremento delle entrate contributive. Tale aumento, tuttavia, non era rilevabile da parte dell'attuario, in quanto è derivato dall'attivazione, da parte di numerose regioni, degli istituti di cui al Decreto legislativo 30 dicembre 1992, n.502, come modificato dal Decreto legislativo 28 luglio 2000, n. 254.

ENTRATE CONTRIBUTIVE RIPARTITE FRA I FONDI



SPESA PER PENSIONI RIPARTITA FRA I FONDI



FONDO DI PREVIDENZA GENERALE

Andamento della gestione

Il Fondo di Previdenza Generale – Quota A, al quale sono obbligatoriamente iscritti tutti i medici e gli odontoiatri, è finanziato con i contributi obbligatori riscossi a mezzo ruolo.

L'esercizio 2008 evidenzia un saldo positivo fra le entrate contributive e la spesa per prestazioni previdenziali di oltre 193 milioni di euro, che determina, rispetto all'analogo valore del 2007, un incremento del 4% circa.

Il risultato economico è ascrivibile essenzialmente all'aumento del numero degli iscritti (pari a 4.462 unità), superiore all'incremento dei nuovi pensionati (pari a 1.111 unità). Tuttavia, tale positivo rapporto, nel medio/lungo periodo, è destinato in prospettiva a deteriorarsi a causa del costante aumento del numero dei pensionati previsto per i prossimi anni.

Ai fini di una maggiore tempestività nell'acquisizione delle nuove iscrizioni dagli Ordini provinciali, assume rilievo il progetto di allineamento e aggiornamento degli archivi anagrafici, provenienti in via telematica dagli Ordini provinciali che, nel corso dell'anno 2008, ha registrato l'adesione della quasi totalità degli Ordini.

In merito alla procedura di riscossione della contribuzione al Fondo, si ricorda che a far data dal 1° ottobre 2006, il Decreto Legge 203/2005 (convertito in Legge n. 248/2005) ha soppresso il previgente sistema in concessione del Servizio Nazionale della Riscossione, attribuendone la titolarità in capo all'Agenzia delle Entrate, che opera per il tramite della Riscossioni S.p.A, ora Equitalia S.p.A. Quest'ultima, a sua volta, svolge l'attività in proprio ovvero si avvale della collaborazione delle sue controllate, tra le quali si annovera ESATRI S.p.A.

Il sistema di riscossione affidato dalla Fondazione a tale società è ormai da considerare ampiamente consolidato ed economicamente soddisfacente sia per i significativi risparmi ottenuti sui costi del servizio stesso sia perché consente di incassare per la maggior parte le somme dovute in corso di esercizio.

Al 31 dicembre 2008, infatti, risultano incassati da ESATRI € 302,81 milioni, pari a circa l'88% dell'importo iscritto a ruolo. Inoltre, i dati contabili relativi al primo trimestre 2009 registrano versamenti per un incasso complessivo di € 315,59 milioni, pari a circa il 92% dell'importo iscritto a ruolo.

Anche per l'esercizio 2008, si conferma elemento particolarmente positivo per l'ottimizzazione della riscossione dei contributi del Fondo il servizio di domiciliazione bancaria del pagamento dei contributi minimi obbligatori, gestito da ESATRI S.p.A. che, nel corso di tale anno, ha registrato l'adesione di oltre 97.000 iscritti.

Al fine di fornire un servizio sempre più efficiente nei confronti dei propri iscritti, l'E.N.P.A.M. ha previsto la possibilità, per gli utenti registrati, di stampare un duplicato del bollettino RAV relativo al contributo dovuto alla "Quota A", accedendo direttamente all'area riservata del portale www.enpam.it.

Con riferimento ai versamenti effettuati a titolo di riscatto di allineamento, si registra nel 2008 un importo sostanzialmente in linea con quello dello scorso esercizio.

Quanto alle entrate per ricongiunzione, si ricorda il progetto realizzato alla fine dell'anno 2008 per la definizione in automatico delle domande in giacenza mediante l'ausilio di una nuova procedura informatica. L'attivazione di tale progetto, come più ampiamente illustrato in premessa, ha consentito, tra l'altro, l'ottimizzazione dell'utilizzo delle risorse umane, in modo da poter raggiungere l'importante risultato di evadere nel più breve tempo possibile le domande in giacenza.

Conseguentemente, nell'esercizio 2008 si registra un incremento delle entrate da ricongiunzione pari al 32%.

Anche il Fondo della libera professione – Quota B del Fondo di Previdenza Generale, per l'esercizio 2008, ha registrato risultanze positive.

Dall'analisi dettagliata delle entrate contributive del Fondo si evince che nel periodo vi è stato un incremento delle stesse (pari al 4%) rispetto all'anno 2007. In particolare, si registra un aumento delle entrate ordinarie pari al 6,50%, connesso alla crescita del numero dei contribuenti, passato da 112.123 nel 2007 a 115.336 (+3.213 unità) ed alle attività poste in essere dal Dipartimento per l'individuazione degli iscritti morosi che hanno riportato i contribuenti ad un corretto rapporto con la gestione.

Inoltre, i controlli incrociati con l'Anagrafe Tributaria e gli effetti del provvedimento adottato dal Consiglio di Amministrazione dell'Ente (delibera 56/2007) - che, come già detto, ha consentito di sanare le inadempienze contributive degli iscritti dipendenti del SSN che svolgono attività di libera professione intramoenia - hanno permesso di imputare, tra le entrate straordinarie, un importo relativo a contributivi riferiti ad anni precedenti, pari ad oltre 5 milioni di euro.

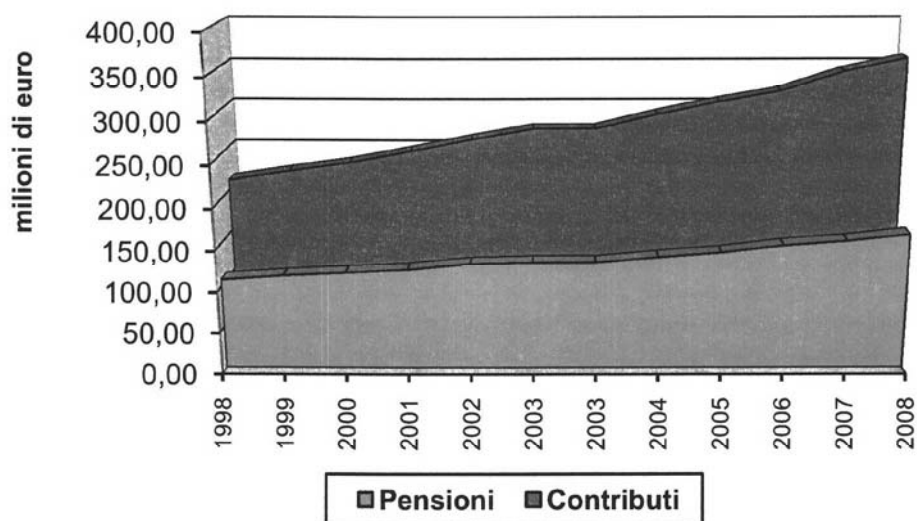
Contestualmente, l'applicazione del regime sanzionatorio ha reso possibile appostare in bilancio, sempre tra le entrate straordinarie, un importo a titolo di sanzioni e interessi pari ad oltre € 6.600.000.

Al buon andamento della gestione ha, inoltre, contribuito l'importo di oltre € 18.000.000 versato a titolo di contributi da riscatto, superiore del 16% rispetto a quello dell'anno 2007.

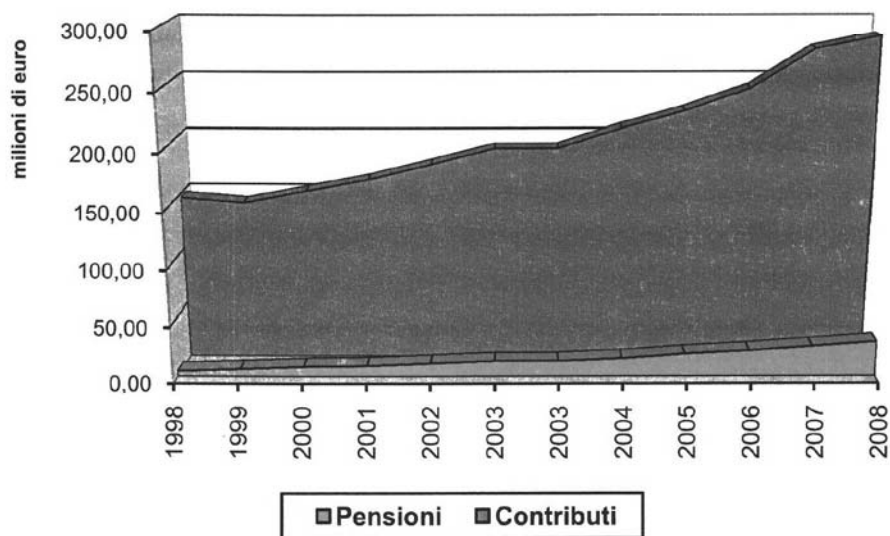
Quanto ai contributi versati dagli enti locali, ai sensi della legge 3 agosto 1999, n. 265, in favore dei medici e odontoiatri che rivestono la carica di amministratore (sindaci, presidenti di provincia, comunità montane, unioni di comuni e di consorzi fra enti locali, assessori provinciali e di comuni con popolazione superiore a 50.000 abitanti, presidenti dei consigli provinciali e circoscrizionali), si rileva, nell'esercizio, un'entrata pari ad € 279.064, sostanzialmente in linea con quella riscontrata nel 2007.

RAFFRONTO CONTRIBUTI - PENSIONI

FONDO GENERALE QUOTA A



FONDO DELLA LIBERA PROFESSIONE



Contributi previdenziali e contribuenti al Fondo di Previdenza Generale

I contributi minimi obbligatori per l'anno 2008, da versare al Fondo di Previdenza Generale - **Quota A**, tenuto conto della prevista indicizzazione, sono stati determinati nelle seguenti misure:

- € 178,86 fino al compimento del trentesimo anno;
- € 347,19 dal compimento del trentesimo anno di età fino al compimento del trentacinquesimo anno;
- € 651,52 dal compimento del trentacinquesimo anno di età fino al compimento del quarantesimo anno;
- € 1.203,24 dal compimento del quarantesimo anno di età e fino al compimento del sessantacinquesimo anno;
- € 651,52 per gli iscritti già ammessi alla contribuzione ridotta entro il 31 dicembre 1989 che, ai sensi delle vigenti disposizioni regolamentari, mantengono "ad personam" tale tipologia di contribuzione.

Oltre ai contributi ordinari, tutti gli iscritti sono tenuti a versare un contributo per la copertura degli oneri derivanti dall'erogazione di una indennità nei casi di maternità, aborto, adozione ed affidamento preadottivo, ai sensi della legge 11 dicembre 1990, n. 379, e successive modificazioni ed integrazioni, recepita nel Testo unico emanato con decreto legislativo 26 marzo 2001, n. 151.

L'importo iscritto a ruolo per l'anno 2008 è stato pari ad € 30 *pro capite*.

La ripartizione dei contribuenti alla Quota A è la seguente:

– Iscritti infra30enni	n. 20.429
– Iscritti infra35enni	n. 32.760
– Iscritti infra40enni	n. 28.618
– Iscritti ultra40enni	<u>n. 260.453</u> (di cui con contribuzione ridotta n. 27.977)
– Totale contribuenti a ruolo	n. 342.260

Nei ruoli emessi nell'anno 2008 sono stati iscritti n. 342.260 medici ed odontoiatri, di cui n. 212.482 di sesso maschile e n. 129.778 di sesso femminile.

Con riferimento al Fondo della Libera Professione -"Quota B" del Fondo Generale, la gestione contabile dei contributi proporzionali al reddito evidenzia un incremento rispetto alle entrate del 2007 del 6,50%.

Nel 2008 sono stati contabilizzati contributi per € 266.645.4230, ripartiti secondo il seguente schema.

Contributi al 12,50% di iscritti attivi	€	230.114.306
Contributi al 2% di iscritti attivi	€	18.726.748
Contributi all'1% di iscritti attivi	€	16.551.275
Contributi al 12,50% di pensionati	€	668.434
Contributi al 2% di pensionati	€	426.940
Contributi all'1% di pensionati	€	157.727
Totale gettito contributivo	€	266.645.430

La classificazione degli iscritti che hanno versato la contribuzione commisurata al reddito libero professionale è la seguente:

– iscritti attivi con contribuzione al 12,50%	n.	70.778
– iscritti attivi con contribuzione al 2%	n.	42.415
– pensionati con contribuzione al 12,50%	n.	195
– pensionati con contribuzione al 2%	n.	821
– iscritti con contribuzione mista (12,50% e 2%)	n.	<u>1.127</u>
Totale contribuenti	n.	115.336

Nella voce "iscritti con contribuzione mista" rientrano i professionisti che nel corso dell'anno sono passati dalla contribuzione intera (12,50%) alla contribuzione ridotta (2%) e viceversa.

Nel totale di cui sopra sono considerati anche n. 32.611 iscritti e n. 296 pensionati che hanno versato contributi con aliquota dell'1% (pari al 28,53% del totale dei contribuenti dell'anno).

Inoltre, rispetto al numero degli iscritti alla "Quota A" del Fondo di Previdenza Generale, i contribuenti al Fondo della libera professione rappresentano il 33,70%.

Contributi di riscatto versati al Fondo di Previdenza Generale.

La completa deducibilità dall'imponibile IRPEF dei contributi volontariamente versati alle forme di previdenza obbligatoria, unitamente all'attività svolta dal Servizio Riscatti e Ricongiunzioni di evasione delle domande di riscatto in giacenza, ha determinato, nell'esercizio 2008, una crescita delle entrate per contributi di riscatto.

Per la **Quota A**, è stato imputato in bilancio l'importo di € 1.982.720, sostanzialmente in linea con il dato relativo al 2007; per la **Quota B**, invece, l'incremento è stato del 16%, per un corrispondente importo di € 18.341.556.

Nello specifico, nel corso dell'anno 2008, sono state presentate 281 domande presso la Quota A e 1.300 presso la Quota B. L'adesione alle proposte di riscatto formalizzate dagli uffici è stata pari a circa il 30%.

Fondo generale "Quota A"

- riscatti di allineamento	n. 401	€ 1.806.321
- interessi		€ 176.399

Fondo della libera professione – "Quota B" del Fondo generale

- riscatti precontributivo, laurea, specializzazione, servizio militare e allineamento	n. 2.057	€ 16.552.255
- interessi		€ 1.789.301

Totale riscatti	n. 2.458	€ 20.324.276
------------------------	-----------------	---------------------

Ricongiunzione attiva presso la Quota A del Fondo di Previdenza Generale .

L'istituto della ricongiunzione continua a presentare un trend positivo per effetto dell'interesse manifestato dagli iscritti alla valorizzazione di spezzoni contributivi presenti presso altri Istituti previdenziali.

Le entrate per ricongiunzione alla Quota A hanno ricevuto, nel 2008, un notevole impulso, da ascrivere essenzialmente all'attività di sollecito svolta dagli uffici nei confronti degli Istituti previdenziali interessati.

Nel complesso, le entrate a tale titolo (contributi trasferiti da altri Enti, importi versati direttamente dagli iscritti e relativi interessi) sono state pari ad € 21.694.593 con un incremento del 32% rispetto all'esercizio precedente. Le domande pervenute sono state n. 215; sono state inviate n. 305 proposte di cui n. 245 sono state accettate.

Il gettito dei contributi del Fondo di Previdenza Generale, nell'esercizio 2008, registra complessivamente un aumento del 3,84% rispetto al precedente esercizio ed è evidenziato nella seguente tabella:

Contributi minimi obbligatori alla Quota A	€	332.734.936
Contributi trasferiti da altri Enti e versati dagli iscritti per ricongiunzione alla Quota A, comprensivi dei relativi interessi (ricongiunzione attiva)	€	21.694.593
Contributi di riscatto di allineamento Quota A Comprensivi dei relativi interessi	€	1.982.720
Contributi di maternità	€	10.208.757
Sanzioni e interessi Quota A	€	1.712.338
Contributi commisurati al reddito libero professionale (Quota B)	€	266.645.430
Contributi di riscatto dell'attività precontributiva, degli anni di laurea e specializzazione, del servizio militare e di allineamento, comprensivi dei relativi interessi	€	18.341.556
Contributi sui compensi degli amministratori di enti locali	€	279.064
Sanzioni e interessi Quota B	€	903.749
Totale gettito contributivo	€	654.503.143

Il Fondo di previdenza generale, infine, registra le seguenti entrate straordinarie:

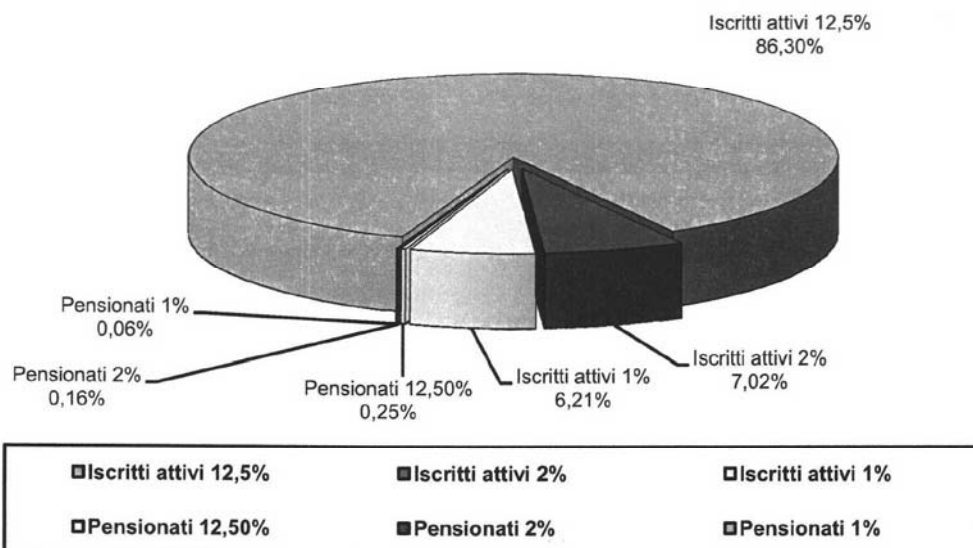
Contributi di competenza esercizi precedenti Quota A	€	1.442.787
Contributi di competenza esercizi precedenti Quota B	€	5.693.030
Prestazioni non dovute, già erogate in anni precedenti Quota A	€	272.935
Prestazioni non dovute, già erogate in anni precedenti Quota B	€	4.790
Contributi maternità anni precedenti		189.871
Sanzioni e interessi Quota B anni precedenti		6.685.098
Totale	€	14.288.511

Dalla suesposta tabella emerge la consistenza del dato dei contributi di competenza dei pregressi esercizi relativi alla Quota A, a seguito della imputazione per competenza (e non più per cassa) degli importi iscritti a ruolo a titolo di recuperi. Per tale motivo, nell'esercizio viene evidenziato tra le entrate straordinarie anche il dato relativo ai contributi di maternità riferiti ad anni precedenti, oggetto di recuperi nel ruolo 2008.

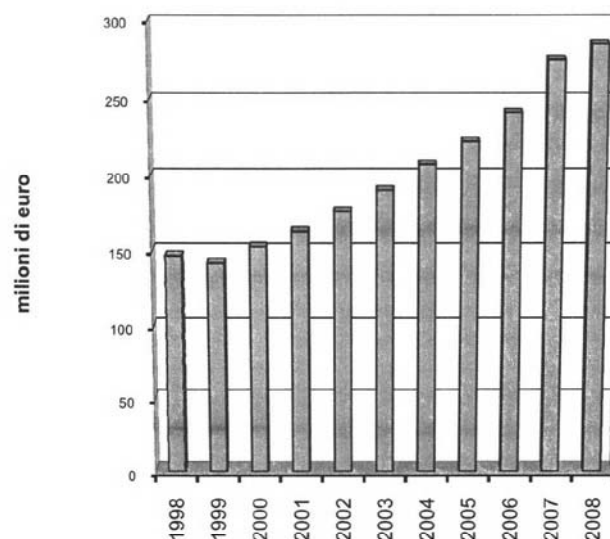
Con riferimento, invece, alla Quota B gli importi esposti nella suddetta tabella, come già detto in precedenza, derivano dall'attività di accertamento posta in essere dagli uffici e dalla presentazione di autodenunce da parte degli iscritti nel corso del 2008, nonché dall'applicazione del regime sanzionatorio.

Per quanto sopra esposto, l'importo complessivo delle entrate contributive al Fondo è pari ad € 668.791.654.

DISTRIBUZIONE CONTRIBUTI COMMISURATI AL REDDITO LIBERO - PROFESSIONALE



IMPORTI VERSATI AL FONDO GENERALE QUOTA B



Fondo Libera Professione

Prestazioni previdenziali

Nell'anno 2008 la spesa sostenuta dal Fondo di Previdenza Generale per l'erogazione di pensioni ordinarie, di invalidità ed a superstiti è stata complessivamente di € 195.884.746, con un aumento del 6,36% rispetto al precedente esercizio. Tale importo è comprensivo dell'onere delle integrazioni al minimo, di cui all'art. 7, L. 544/1988, pari ad € 4.817.790.

Del totale sopra riportato € 164.347.695 sono riferiti alla Quota A e € 31.537.051 sono relativi alle prestazioni a carico della Quota B.

In particolare, l'incremento della spesa per prestazioni ordinarie si è mantenuta su un trend consolidato che risente sia del numero dei nuovi pensionati, sia dei processi inflazionistici che si riflettono sull'indicizzazione delle prestazioni in essere.

In sensibile aumento, come già da alcuni anni, è invece la spesa per prestazioni di invalidità assoluta e permanente, dovuto sia all'incremento del numero dei beneficiari, sia agli effetti della maggiorazione che consente agli interessati di contare su un trattamento minimo garantito.

Si riepilogano di seguito i dati relativi alle diverse tipologie di prestazioni liquidate dal Fondo di Previdenza Generale.

QUOTA A DEL FONDO GENERALE**Andamento delle nuove pensioni ordinarie**

	2006	2007	2008
Nuove pensioni	2.171	2.228	2.355
Eliminazioni	1.498	1.732	1.871
Incremento netto	1.364	496	484
Pensioni in essere a fine anno	43.959	44.455	44.939

Andamento delle nuove pensioni di invalidità

	2006	2007	2008
Nuove pensioni	129	182	205
Eliminazioni	111	96	124
Incremento netto	41	86	81
Pensioni in essere a fine anno	1.529	1.615	1.696

Andamento delle nuove pensioni a superstiti

	2006	2007	2008
Nuove pensioni	2.003	2.401	2.376
Eliminazioni	1.271	1.459	1.831
Incremento netto	472	942	545
Pensioni in essere a fine anno	35.282	36.224	36.769

FONDO DELLA LIBERA PROFESSIONE**QUOTA B DEL FONDO GENERALE****Andamento delle nuove pensioni ordinarie**

	*2006	*2007	**2008
Nuove pensioni	1.097	2.072	1.258
Eliminazioni	314	365	439
Incremento netto	815	1.707	819
Pensioni in essere a fine anno	14.249	15.956	16.371

Andamento delle nuove pensioni di invalidità

	*2006	*2007	**2008
Nuove pensioni	39	80	71
Eliminazioni	15	18	20
Incremento netto	28	62	51
Pensioni in essere a fine anno	210	272	306

Andamento delle nuove pensioni a superstiti

	*2006	*2007	**2008
Nuove pensioni	629	1.204	771
Eliminazioni	86	161	226
Incremento netto	486	1.043	545
Pensioni in essere a fine anno	4.250	5.293	5.387

* dati da bilancio consuntivo.

** per l'anno 2008 il criterio di rilevazione del numero delle pensioni differisce da quello adottato nei precedenti esercizi. A partire da quest'anno, infatti, il numero delle prestazioni è stato determinato senza tenere conto di quelle calcolate esclusivamente sulla base della contribuzione volontaria.

Pertanto, sulla base di questo criterio, le pensioni in essere al 31/12/2007 sono pari a: ordinarie 15.552, invalidità 255 e superstiti 4.842.

Ripartizione della spesa per prestazioni pensionistiche

Per la Quota A, la spesa previdenziale relativa alle pensioni ammonta a € 164.347.695, così ripartiti:

- pensioni dirette ordinarie	€	105.525.082
- pensioni di invalidità	€	6.059.599
- pensioni a superstiti	€	49.081.448
- integrazioni al trattamento minimo INPS	€	<u>4.817.790</u>
Totale	€	165.483.919
- recuperi di prestazioni non dovute	€	<u>- 1.136.224</u>
TOTALE SPESA PER PENSIONI	€	164.347.695

Per la Quota B, la spesa previdenziale relativa alle pensioni ammonta a € 31.537.051, così ripartiti:

- pensioni dirette ordinarie	€	23.968.611
- pensioni di invalidità	€	1.301.927
- pensioni a superstiti	€	<u>6.342.113</u>
Totale	€	31.612.651
- recuperi di prestazioni non dovute	€	<u>- 75.600</u>
TOTALE SPESA PER PENSIONI	€	31.537.051

Integrazione al minimo della pensione

In attuazione dell'art. 7 della Legge 29 dicembre 1988, n. 544, le pensioni erogate dall'E.N.P.A.M. sono integrate, se inferiori, sino alla concorrenza della misura del trattamento minimo del Fondo pensioni lavoratori dipendenti, tenuto conto dei limiti di reddito previsti dalle norme vigenti.

Nell'anno 2008, a titolo di integrazione al minimo INPS delle pensioni ordinarie, di invalidità e a superstiti, sono state complessivamente erogate prestazioni per € 4.817.790, con un decremento percentuale del 4% rispetto al dato 2007, già in regresso rispetto a quello del consuntivo 2006.

In proposito giova ricordare che la riforma dei trattamenti di invalidità e premorienza, ormai operante a pieno regime, ha determinato una sensibile contrazione nel numero degli aventi diritto. Le richieste di integrazione al minimo, infatti, ora riguardano quasi esclusivamente i titolari di pensione ordinaria ed i titolari di pensione di reversibilità.

A fine esercizio 2008 sono state registrate n. 1.528 posizioni (nel 2007 erano 1.629), così suddivise:

- riferite a pensioni ordinarie	n.	336
- riferite a pensioni di invalidità	n.	42
- riferite a pensioni a superstiti	n.	<u>1.150</u>
Totale	n.	1.528

Maggiorazione di pensione agli ex combattenti

L'art. 6 della Legge 15 aprile 1985 n. 140, e successive modificazioni ed integrazioni, ha attribuito agli ex combattenti e categorie assimilate una maggiorazione del trattamento di pensione nella misura di £. 30.000 (pari ad € 15,49), da corrispondere in ragione del 50% di tale importo a decorrere dal 1° gennaio 1985 e per l'intero valore a partire dal 1° gennaio 1987. Tale importo, a norma di legge, viene rivalutato in misura corrispondente all'indicizzazione applicata sulla pensione principale. A partire dal 1° gennaio 1999, quindi, con l'attivazione della rivalutazione sulle pensioni della Quota A, anch'esso è soggetto a rivalutazione annuale nella misura del 75% dell'incremento percentuale fatto registrare nell'anno precedente dal numero indice dei "prezzi al consumo per le famiglie di operai ed impiegati" elaborato dall'ISTAT.

L'onere relativo è posto a totale carico del bilancio dello Stato. Il Ministero del Tesoro, con D.M. del 14 dicembre 1985, ha a suo tempo fissato le modalità di rimborso degli oneri sostenuti a tale titolo dagli Istituti, Fondi e Casse di Previdenza. Nell'anno 2008 è stato rimborsato dal suddetto Ministero l'importo complessivo di € 326.720, riferito a prestazioni erogate nell'anno 2007.

Per l'anno 2008, a titolo di maggiorazioni, la Fondazione ha anticipato complessivamente la somma di € 303.333, che sarà oggetto di richiesta di rimborso nell'anno 2009. Il credito corrispondente è esposto nello specifico conto della situazione patrimoniale.

Si riporta di seguito il dettaglio delle posizioni pensionistiche interessate dall'istituto in questione.

	Posizioni esistenti a fine 2007	Nuove posizioni liquidate	Eliminazioni	Totale posizioni esistenti a fine 2008
- Riferite a pensioni ordinarie	573	0	68	505
- Riferite a pensioni di invalidità	10	0	4	6
- Riferite a pensioni a superstiti	<u>1.331</u>	<u>53</u>	<u>71</u>	<u>1.313</u>
TOTALE	1.914	53	143	1.824

Prestazioni assistenziali

Le prestazioni assistenziali sono previste dall'art. 31 del Regolamento del Fondo di previdenza generale in favore di iscritti e superstiti che, per precarie condizioni economiche e di salute, sono costretti a far appello alla solidarietà di categoria.

Si ricorda che nel corso dell'anno 2007 (delibera del C.d.A n. 6/2007), il regime delle prestazioni assistenziali è stato oggetto di una riforma intesa essenzialmente ad ampliare la platea dei beneficiari e ad assicurare una maggiore e più incisiva tutela a favore degli iscritti, anche in considerazione della consistenza delle risorse economiche disponibili.

L'entità delle prestazioni assistenziali, sia di quelle liquidate dal Fondo di Previdenza Generale – “Quota A”, sia di quelle aggiuntive riservate agli iscritti alla “Quota B” del medesimo Fondo, ha avuto negli ultimi anni un andamento sempre crescente.

In particolare, per quanto riguarda quelle liquidate dalla Quota A, nell'esercizio 2008, l'onere sostenuto è stato di € 4.476.165, con un incremento dell'14,88% rispetto a quello del precedente esercizio (€ 3.896.432).

La spesa è comunque compresa entro il limite del 5% dell'onere previsto in ciascun esercizio finanziario per l'erogazione delle pensioni di Quota A ed è pari al 2,72% delle stesse.

La spesa per le prestazioni aggiuntive riservate agli iscritti alla “Quota B”, invece, è passata da € 208.963 ad € 509.743.

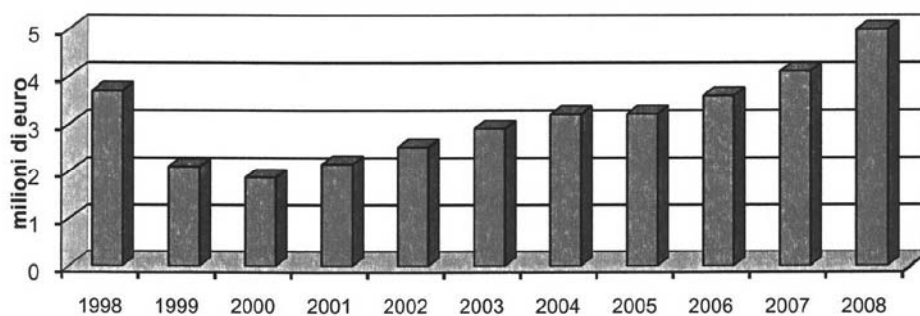
La variazione della spesa nel suo complesso trova giustificazione oltre che nell'aumento dei limiti di reddito per l'accesso ai benefici, anche nell'incremento delle richieste da parte degli iscritti che nel tempo acquisiscono una sempre maggiore conoscenza delle diverse forme di assistenza.

Le prestazioni assistenziali sono state erogate, nel 2008, in favore di 1.509 beneficiari (iscritti attivi, pensionati e superstiti) e hanno comportato una spesa complessiva pari ad € 4.985.908, secondo il seguente dettaglio:

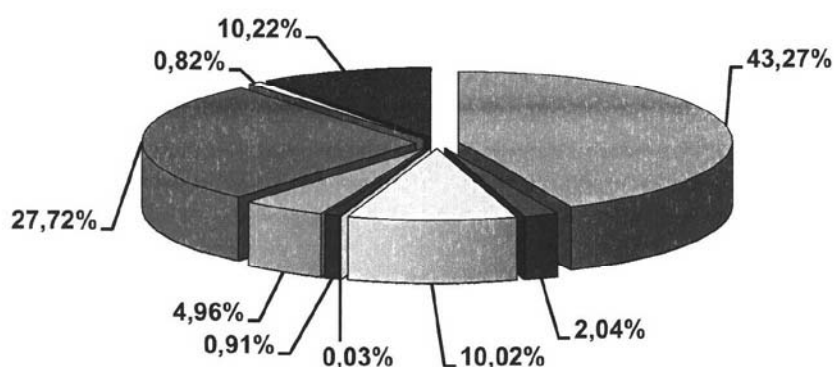
– Sussidi straordinari	n.	985	€	2.157.179
– Sussidi integrativi a invalidi	n.	35	€	101.704
– Sussidi a concorso del pagamento delle rette per ospitalità in Case di Riposo	n.	34	€	499.427
– Borse di studio	n.	132	€	247.416
– Borse di studio ONAOSI	n.	9	€	45.600
– Sussidi di assistenza domiciliare	n.	205	€	1.382.322
– Sussidi straordinari a seguito di calamità naturali	n.	1	€	1.514
– Sussidi continuativi a superstiti di medici deceduti prima del 1° gennaio 1958	n.	74	€	41.003
– Totale	n.	1.475	€	4.476.165
– Prestazioni assistenziali “Quota B”	n.	34	€	509.743
– Totale	n.	1.509	€	4.985.908

FONDO GENERALE

PRESTAZIONI ASSISTENZIALI



DISTRIBUZIONE DELLA SPESA PER PRESTAZIONI ASSISTENZIALI



- ▣ Sussidi Straordinari
- ▣ Sussidi Continuativi
- ▣ Contributi per l'Ospitalità in Case di Riposo
- ▣ Sussidi per Calamità Naturali
- ▣ Sussidi di Studio per Orfani - ONAOSI
- ▣ Borse di studio
- ▣ Sussidi di assistenza domiciliare
- ▣ Sussidi a superstiti di medici deceduti prima del 1° gennaio 1958
- ▣ Prestazioni assistenziali "Quota B"

Indennità di maternità, adozione, aborto

Nell'esercizio 2008 si registra un incremento della spesa per indennità di maternità, nella misura del 4,86% rispetto al consuntivo dell'anno 2007.

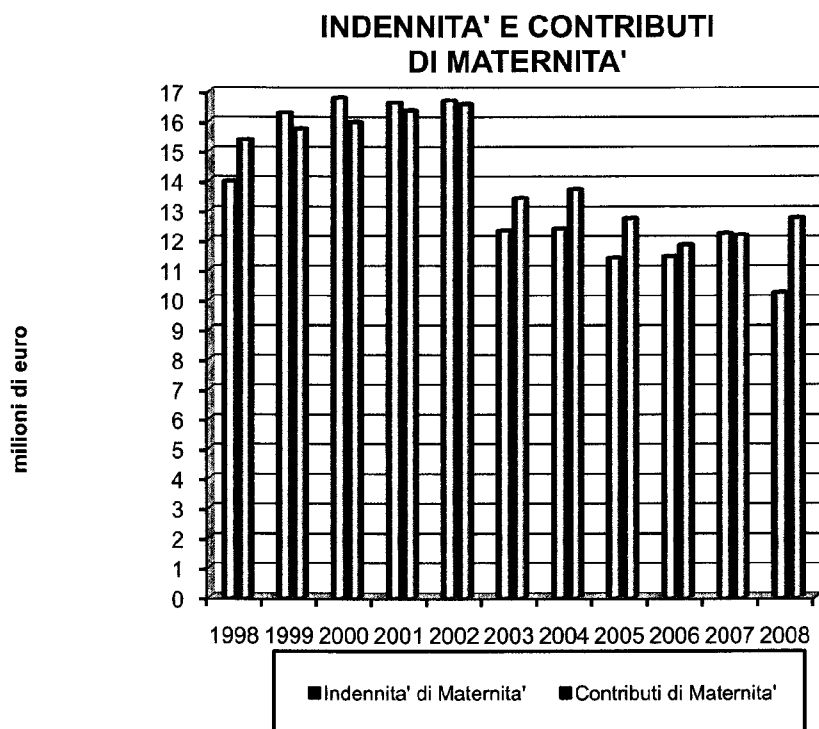
Come negli esercizi precedenti, l'Ente ha attivato la procedura di cui agli artt. 78 e 83 del Decreto legislativo 26 marzo 2001, n. 151, che prevede la fiscalizzazione a carico dello Stato di parte degli oneri per prestazioni di maternità, con conseguente rideterminazione del contributo a carico degli iscritti.

Sulla base delle risultanze relative all'anno 2007 e tenuto conto dei pregressi avanzi di gestione, per l'anno 2008 si è concretizzata l'esigenza di una diminuzione del contributo al fine di conseguire il tendenziale equilibrio della gestione, condizione prescritta dalla normativa di riferimento per l'accesso alla fiscalizzazione. Pertanto, con delibera n. 45/2007, l'importo del contributo di maternità è stato rideterminato nella misura di € 30,00.

Nello specifico, le domande pervenute sono state n. 2.285, con un incremento del 7,53% rispetto all'esercizio precedente; l'importo medio delle prestazioni liquidate è risultato pari a € 7.213.

Le entrate contributive a tale titolo sono pari ad € 10.208.757, mentre la spesa per prestazioni è di € 16.482.709. Il rimborso a carico del bilancio dello Stato, quantificato in € 3.748.787, ha determinato un residuo onere per la Fondazione pari ad € 12.733.922. Si è pertanto concretizzato, al 31 dicembre 2008, un disavanzo della gestione pari ad € 2.525.165.

L'esigenza di perseguire il tendenziale equilibrio della gestione, ha indotto l'Ente a rideterminare, per l'anno 2009, il contributo capitaro in € 38,00. Ciò al fine di poter continuare ad accedere alla fiscalizzazione di cui al citato D. Lgs. 151/2001.



Restituzione dei contributi

La restituzione dei contributi, alla luce del dettato normativo del Regolamento del Fondo, viene corrisposta:

- agli iscritti che, avendo compiuto i 65 anni di età, sono stati in precedenza cancellati o radiati dagli Albi professionali e non possono contare su un minimo di 15 anni di anzianità contributiva utile (art. 9, comma 2);
- ai superstiti dei medesimi soggetti cancellati o radiati dagli Albi che non risultano in possesso, all'atto del decesso, del prescritto requisito di cinque anni di anzianità contributiva (art. 9, comma 4);
- agli iscritti che, al raggiungimento del 65° anno di età, non hanno raggiunto il requisito di cinque anni di anzianità contributiva effettiva e non hanno ricongiunto ad altra gestione previdenziale la posizione contributiva esistente presso il Fondo (art. 18, comma 10).

Nell'esercizio 2008 sono state registrate uscite a tale titolo pari a € 28.212, a carico della Quota A, mentre, per la Quota B, l'importo reso agli iscritti è stato di € 9.540.

Nel complesso, la spesa previdenziale del Fondo di Previdenza Generale, nell'esercizio 2008, registra un aumento del 6,58% rispetto al precedente esercizio ed è ripartita secondo la seguente tabella:

Pensioni Quota A	€	160.666.129
Integrazione al minimo INPS	€	4.817.790
Indennità per maternità	€	12.733.922
Prestazioni assistenziali Quota A	€	4.476.165
Rimborso contributi Quota A	€	28.212
Trasferimento ad altri Enti per ricongiunzioni e interessi	€	13.833
Recupero prestazioni Quota A	€	- 1.136.225
Totale prestazioni Quota A	€	181.599.826
Pensioni Quota B	€	31.612.651
Prestazioni assistenziali Quota B		509.743
Rimborso contributi Quota B		9.540
Recupero prestazioni Quota B		- 75.599
Totale prestazioni Quota B		32.056.335
Totale prestazioni Fondo Generale	€	213.656.161

Il Fondo di Previdenza Generale, infine, registra le seguenti uscite straordinarie:

Rimborso contributi di competenza esercizi precedenti Quota A	€	8.709
Prestazioni di competenza esercizi precedenti Quota A	€	22.742
Sgravi di contributi non dovuti anni precedenti Quota A	€	641.335
Rimborso contributi di competenza esercizi precedenti Quota B	€	565.054
Prestazioni di competenza esercizi precedenti Quota B	€	858.073
Totale uscite straordinarie	€	2.095.913

In particolare, con riferimento alla Quota A, viene esposto un importo di € 8.709 che costituisce l'ammontare dei contributi riferiti ad esercizi precedenti e restituiti in quanto versati in eccedenza e di € 641.335 relativi a sgravi di contributi non dovuti per decesso degli iscritti o richiesta di esonero per invalidità assoluta o temporanea.

L'importo di € 22.742, invece, si riferisce principalmente a liquidazioni di trattamenti pensionistici da totalizzazione.

Per la Quota B, sono stati contabilizzati € 565.054 relativi a contributi che, sulla base dei controlli compiuti dagli Uffici, sono risultati versati in eccesso rispetto al reddito professionale denunciato e sono stati, pertanto, restituiti agli interessati. Mentre, € 858.073 si riferiscono essenzialmente a conguagli di prestazioni di competenza di esercizi precedenti (per un importo di € 821.280) e, per la restante parte, a liquidazioni di trattamenti pensionistici da totalizzazione.

Si fa rilevare che non figurano i conguagli relativi alla Quota A in quanto già contabilizzati tra i debiti negli esercizi precedenti.

FONDI DI PREVIDENZA PER GLI ISCRITTI CONVENZIONATI CON IL SERVIZIO SANITARIO NAZIONALE

Analisi dei dati di bilancio dei Fondi Speciali

Con riferimento ai Fondi di Previdenza Speciali si fa presente che, come più ampiamente illustrato nella parte introduttiva della relazione, al fine di superare le criticità riscontrate nella contabilizzazione dei contributi, nel corso dell'anno 2008 sono state apportate modificazioni al sistema di imputazione dei contributi sulla posizione dei singoli iscritti, mediante l'ausilio di una nuova procedura informatica volta ad automatizzare il raffronto fra le rendicontazioni fornite dalle ASL ed i corrispondenti dati contributivi registrati in archivio.

Il sistema di contabilizzazione dei contributi per competenza ha comportato l'appostamento in bilancio 2008, tra le entrate straordinarie, di un importo complessivamente superiore a 200 milioni di euro, a titolo di contributi riferiti ad anni precedenti.

In merito al Fondo dei Medici di Medicina Generale ed al Fondo degli Specialisti Ambulatoriali, non si registrano rilevanti incrementi delle entrate contributive.

Per tali gestioni, comunque, prudenzialmente non si è tenuto conto degli effetti che verosimilmente deriveranno dalla sottoscrizione dei nuovi Accordi Collettivi Nazionali.

Il bilancio consuntivo 2008 registra, inoltre, un aumento delle entrate contributive relative ai versamenti effettuati dalle AA.SS.LL. in favore dei medici transitati a rapporto d'impiego, che, esercitando la facoltà prevista dall'art. 72 della legge 23 dicembre 1998, n. 448 e dall'art. 6 del Decreto legislativo 28 luglio 2000, n. 254, hanno optato per il mantenimento della posizione assicurativa già costituita presso l'E.N.P.A.M. In particolare, con riferimento al Fondo dei Medici di Medicina Generale, si è riscontrato un consistente aumento del numero dei professionisti transitati alla dipendenza, soprattutto nella regione Campania, passati da 461 a 821 (+78%) e Calabria dove l'incremento è pari al 41% (da 208 a 293 unità).

Per il Fondo degli Specialisti Esterni, invece, si registrano i primi positivi effetti derivanti dall'applicazione delle disposizioni di cui alla legge 23 agosto 2004 n. 243, a seguito del favorevole evolversi del contenzioso giudiziario. L'incremento delle entrate relative al versamento del contributo del 2% da parte delle società, infatti, risulta pari ad oltre il 60% rispetto allo scorso esercizio, sebbene non consenta ancora di esporre una situazione di equilibrio della gestione.

Tenuto conto, infine, della importante attività di evasione delle pratiche di riscatto svolta dal Servizio Riscatti e Ricongiunzioni, grazie anche all'ausilio della procedura di liquidazione automatizzata opportunamente implementata, si sono registrati incrementi nelle entrate contributive a tale titolo, complessivamente superiori del 18% rispetto al 2007.

Per quanto riguarda la spesa complessiva per prestazioni, il dato del 2008, raffrontato con quello rilevato nell'esercizio precedente, ha evidenziato un modesto aumento (+3%), da imputare alla

fisiologica crescita del numero dei pensionati ed alle rivalutazioni ISTAT applicate annualmente sulle pensioni.

Complessivamente, nell'esercizio 2008, si è rilevato un saldo positivo fra contributi e prestazioni di € 388.170.362, superiore del 5,35% rispetto a quello riscontrato nel 2007 (pari a € 368.441.908).

Entrando nello specifico dei singoli Fondi, il saldo economico positivo più consistente si registra presso il Fondo dei Medici di Medicina Generale, che presenta un avanzo di € 298.313.155.

L'incremento dell'avanzo rispetto al precedente esercizio (+5,43%) è da ascrivere essenzialmente all'aumento dei contributi versati in favore dei medici transitati a rapporto d'impiego, pari al 50,19% rispetto allo scorso anno. Risultano, invece, in linea con il dato da consuntivo 2007 i contributi relativi agli iscritti convenzionati con il S.S.N. (+1,68%).

Al favorevole andamento della gestione ha contribuito anche l'incremento dei versamenti effettuati a titolo di riscatto, che hanno registrato un aumento del 14,68% rispetto al precedente esercizio.

Il saldo positivo della gestione, infine, è stato conseguito anche in considerazione del limitato aumento della spesa per prestazioni, pari per l'anno 2008 al 3%, conseguente ad un andamento demografico ancora sostanzialmente stabile.

Le uscite per indennità in capitale, invece, registrano un incremento del 9% rispetto allo scorso esercizio, passando da € 12.364.714 a € 13.473.892.

Anche il Fondo degli Specialisti Ambulatoriali chiude l'esercizio con un avanzo pari ad € 105.037.376.

Per tale gestione si registra un incremento delle entrate contributive relative agli iscritti convenzionati del 4,87%; mentre, con riferimento ai transitati alla dipendenza, l'aumento è del 7,70%.

Infine, relativamente ai contributi di riscatto, si è registrato un ulteriore incremento rispetto al medesimo dato appostato nel consuntivo 2007, pari al 18,65%.

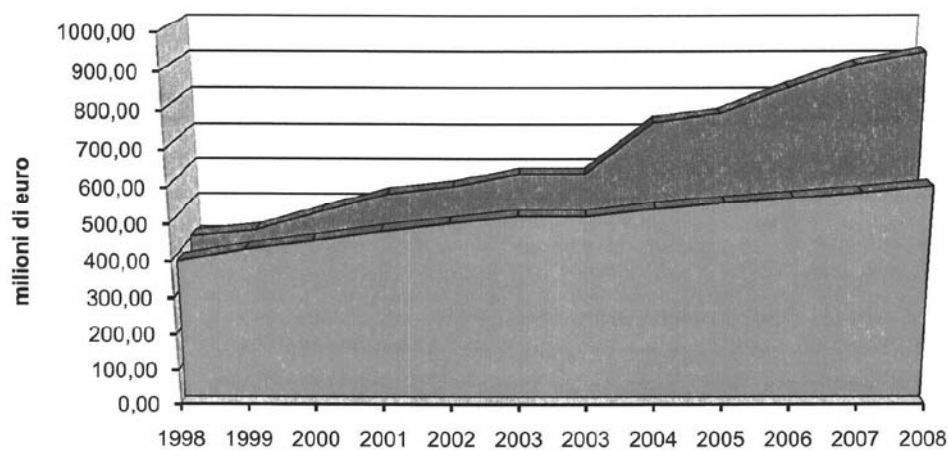
Sul versante delle uscite, la spesa complessiva per prestazioni rispetto allo scorso esercizio è lievemente aumentata, in misura pari al 3%; mentre, l'importo complessivo erogato a titolo di indennità in capitale si è attestato in € 2.060.676, a fronte di € 1.915.682 del 2007 (+7,57%).

Come già evidenziato, non è stato possibile appostare risultanze positive per la gestione del Fondo degli Specialisti Esterni.

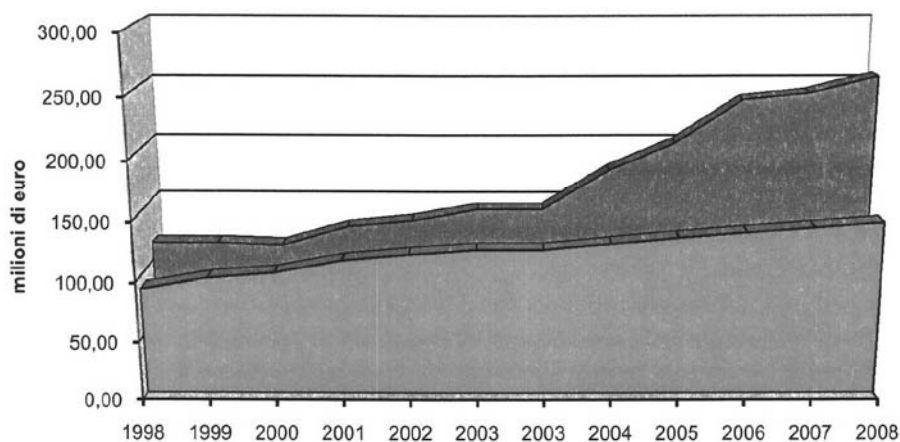
Il gettito contributivo, nell'esercizio 2008, sebbene registri un incremento delle entrate del 3,91%, anche in considerazione dei versamenti effettuati dalle società di capitale (+62,49% rispetto al 2007), si rivela ancora insufficiente a garantire l'equilibrio della gestione.

RAFFRONTO CONTRIBUTI / PENSIONI

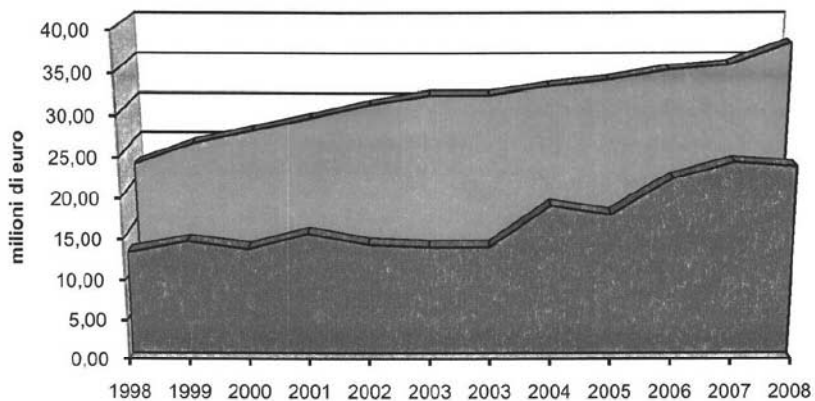
FONDO MEDICI DI MEDICINA GENERALE



FONDO AMBULATORIALI



FONDO SPECIALISTI



CONTRIBUTI PREVIDENZIALI PER L'ESERCIZIO 2008**Andamento del gettito contributivo dei Fondi Speciali di Previdenza**

Le entrate complessive ai Fondi Speciali di Previdenza sono state, per l'anno 2008, pari a € 1.406.982.260.

L'importo di cui sopra è costituito per € 1.197.554.040 dal gettito contributivo e per l'ulteriore somma di € 209.428.220 da entrate straordinarie, contabilizzate a seguito della già citata modifica del sistema di imputazione dei contributi per competenza.

Il gettito contributivo è risultato così suddiviso:

Fondo Medici di Medicina Generale:

- Contributi del S.S.N. ed altri Enti	€	810.544.263
- Contributi versati in favore di medici transitati a rapporto d'impiego	€	41.143.189
- Riscatti (compresi interessi per rateazione)	€	56.060.508
- Ricongiunzioni (compresi interessi per rateazione)	€	8.809.627
- Sanzioni e interessi	€	<u>886.573</u>
	€	917.444.160
- Entrate straordinarie	€	<u>162.751.624</u>
totale entrate	€	1.080.195.784

Fondo Specialisti Ambulatoriali:

- Contributi del S.S.N. ed altri Enti	€	180.030.420
- Contributi versati in favore di specialisti transitati a rapporto d'impiego	€	62.907.865
- Riscatti (compresi interessi per rateazione)	€	8.327.005
- Ricongiunzioni (compresi interessi per rateazione)	€	3.458.418
- Sanzioni e interessi	€	<u>472.250</u>
	€	255.195.958
- Entrate straordinarie	€	<u>33.488.325</u>
totale entrate	€	288.684.283

Fondo Specialisti Esterni:

- Contributi del S.S.N. ed altri Enti	€	20.402.617
- Contributi da Società accreditate con il S.S.N.	€	2.558.044
- Riscatti (compresi interessi per rateazione)	€	437.779
- Ricongiunzioni (compresi interessi per rateazione)	€	63.100
- Sanzioni e interessi	€	<u>1.452.381</u>
	€	24.913.922
- Entrate straordinarie	€	<u>13.188.272</u>
totale entrate	€	38.102.193

Contributi versati a favore di iscritti transitati a rapporto d'impiego.

I versamenti contributivi effettuati a favore dei medici e degli odontoiatri transitati a rapporto d'impiego sono contabilizzati separatamente rispetto a quelli effettuati in favore degli iscritti a rapporto di convenzione, in quanto, pur affluendo al Fondo dei Medici di Medicina Generale e al Fondo degli Specialisti Ambulatoriali, il loro importo è determinato sulla base delle diverse aliquote di prelievo previste per gli iscritti alla ex Cassa Pensioni Sanitari, gestita dall'I.N.P.D.A.P.

L'aliquota di specie è stata interessata, dal 1° gennaio 2007, da un aumento dello 0,30%, passando al 32,65% (in luogo del precedente 32,35%) dell'imponibile previdenziale; di tale percentuale il 23,80% è a carico del Servizio Sanitario Nazionale e l'8,85% è a carico del singolo iscritto. Inoltre, sulla parte di imponibile eccedente il limite (pari per il 2008 a € 40.772,00) è dovuto dall'iscritto un ulteriore contributo dell'1%.

I versamenti a favore dei professionisti transitati alla dipendenza hanno riguardato, nel 2008, complessivamente n. 4.133 posizioni, di cui n. 1.755 relative al Fondo dei Medici di Medicina Generale, per un importo di € 41.143.189, e n. 2.378 al Fondo Specialisti Ambulatoriali, per un importo di € 62.907.865. L'apporto contributivo ai Fondi interessati è stato complessivamente pari ad € 104.051.054, di cui circa il 40% è affluito al Fondo dei Medici di Medicina Generale e circa il 60% al Fondo Specialisti Ambulatoriali.

Pertanto, rispetto al precedente esercizio, i contributi versati dai transitati alla dipendenza al Fondo dei Medici di Medicina Generale sono aumentati del 50,19% in virtù del consistente aumento del numero di tali professionisti, soprattutto nella regione Campania, passati da 461 a 821 (+78%) e Calabria dove l'incremento è pari al 41% (da 208 a 293 unità). Mentre i contributi affluiti al Fondo degli Specialisti Ambulatoriali risultano incrementati del 7,70%.

La ripartizione per regioni dei professionisti transitati a rapporto d'impiego è esposta nella seguente tabella.

NUMERO DEI MEDICI TRANSITATI ALLA DIPENDENZA SUDDIVISI PER REGIONE

REGIONE	FONDO MEDICI DI MEDICINA GENERALE	FONDO SPECIALISTI AMBULATORIALI	TOTALE
Abruzzo	127	99	226
Basilicata	0	16	16
Calabria	293	266	559
Campania	821	499	1.320
Emilia Romagna	139	1	140
Lazio	45	462	507
Liguria	20	13	33
Lombardia	1	1	2
Marche	38	51	89
Molise	0	24	24
Piemonte	62	0	62
Puglia	1	271	272
Sicilia	16	574	590
Toscana	137	31	168
Trentino Alto Adige	3	0	3
Umbria	39	19	58
Valle d'Aosta	0	1	1
Veneto	13	50	63
TOTALE	1.755	2.378	4.133

Contributi di riscatto versati ai Fondi Speciali

I versamenti effettuati a titolo di riscatto sono di seguito riportati in dettaglio.

Fondo Medici di Medicina Generale

- riscatti	n.	6.623	€	50.667.977
- interessi per rateazione			€	<u>5.392.531</u>
			€	56.060.508

Fondo Specialisti Ambulatoriali

- riscatti	n.	902	€	7.796.050
- interessi per rateazione			€	<u>530.956</u>
			€	8.327.006

Fondo Specialisti Esterni

- riscatti	n.	30	€	408.128
- interessi per rateazione			€	<u>29.651</u>
			€	437.779

Totale riscatti	n.	7.555	€	64.825.293
------------------------	-----------	--------------	----------	-------------------

Nell'esercizio 2008 i contributi versati a titolo di riscatto hanno fatto registrare incrementi, rispetto al 2007, nell'ordine del 14,68% per il Fondo dei Medici di Medicina Generale, del 18,65% per il Fondo degli Specialisti Ambulatoriali e dell'12,09% per il Fondo degli Specialisti Esterni.

Nel corso dell'anno 2008 sono, inoltre, pervenute 3.418 domande di riscatto presso i Fondi Speciali dell'Ente, di cui 2.795 relative al Fondo dei Medici di Medicina Generale, 609 relative al Fondo Ambulatoriali e 14 relative al Fondo Specialisti Esterni. Sono state inviate 5.340 proposte, di cui 5.135 relative al Fondo dei Medici di Medicina Generale e 205 relative al Fondo Ambulatoriali. Le proposte accettate invece sono pari a 2.586, di cui 2.462 relative al Fondo dei Medici di Medicina Generale, 123 relative al Fondo Ambulatoriali e una relativa al Fondo Specialisti Esterni.

Ricongiunzioni

Nell'anno 2008, gli importi complessivamente affluiti a titolo di ricongiunzione attiva presso i Fondi Speciali (contributi trasferiti da altri Enti previdenziali e relativi interessi, importi versati da iscritti e loro superstiti direttamente o mediante trattenuta su prestazioni in godimento) sono stati pari a € 12.331.144.

Il totale delle entrate per ricongiunzione attiva è così ripartito:

Fondo dei Medici di Medicina Generale	€ 8.809.627
Fondo Specialisti Ambulatori	€ 3.458.417
Fondo Specialisti Esterni	€ 63.100

Le domande pervenute nell'anno sono state n. 473, di cui 363 relative al Fondo dei Medici di Medicina Generale, 105 relative al Fondo Ambulatoriali e 5 relative al Fondo Specialisti Esterni. Le proposte di ricongiunzione inviate sono state complessivamente pari a 527 di cui 429 relative al Fondo dei Medici di Medicina Generale, 95 relative al Fondo Ambulatoriali e 3 relative al Fondo Specialisti Esterni. Le proposte accettate invece sono pari a 310 di cui 272 relative al Fondo dei Medici di Medicina Generale, 37 relative al Fondo Ambulatoriali e 1 relativa al Fondo Specialisti Esterni.

Nello stesso esercizio le domande di ricongiunzione passiva complessivamente pervenute ai Fondi Speciali sono state 787. Le pratiche istruite e liquidate sono state 1.000 (comprehensive delle domande presentate negli scorsi esercizi) e 139 accettate, con conseguenti trasferimenti dei contributi dall'E.N.P.A.M. ad altri enti previdenziali per un importo totale di € 4.732.327, di cui € 2.881.841 di competenza del Fondo dei Medici di Medicina Generale, € 1.722.900 del Fondo Ambulatoriali e € 127.586 del Fondo Specialisti Esterni

PRESTAZIONI EROGATE

Prima dell'analisi delle prestazioni erogate nell'anno 2008 dai Fondi Speciali, si riporta, qui di seguito, al fine di consentire una valutazione immediata dell'evoluzione della relativa popolazione, il numero delle pensioni erogate negli ultimi dieci anni.

Pensioni ordinarie

	Fondo Medici di <u>Medicina Generale</u>	Fondo Specialisti <u>Ambulatoriali</u>	Fondo <u>Specialisti Esterni</u>
- nel 1999	10.005	4.662	2.610
- nel 2000	10.520	4.889	2.763
- nel 2001	10.822	5.017	2.847
- nel 2002	10.895	5.023	2.850
- nel 2003	11.076	5.204	2.928
- nel 2004	11.143	5.271	2.936
- nel 2005	11.179	5.274	2.912
- nel 2006	11.126	5.339	2.939
- nel 2007	11.110	5.388	2.930
- nel 2008	11.099	5.374	2.890

Pensioni di invalidità permanente

	Fondo Medici di <u>Medicina Generale</u>	Fondo Specialisti <u>Ambulatoriali</u>	Fondo <u>Specialisti Esterni</u>
- nel 1999	579	217	101
- nel 2000	583	213	99
- nel 2001	583	212	94
- nel 2002	599	227	96
- nel 2003	619	239	93
- nel 2004	631	257	91
- nel 2005	654	263	89
- nel 2006	665	278	84
- nel 2007	710	299	82
- nel 2008	759	349	76

Pensioni a superstiti

	Fondo Medici di <u>Medicina Generale</u>	Fondo Specialisti <u>Ambulatoriali</u>	Fondo <u>Specialisti Esterni</u>
- nel 1999	10.893	4.574	2.815
- nel 2000	11.115	4.614	2.781
- nel 2001	11.504	4.756	2.823
- nel 2002	11.864	4.898	2.893
- nel 2003	12.098	5.010	2.891
- nel 2004	12.411	5.121	2.948
- nel 2005	13.032	5.245	2.990
- nel 2006	13.048	5.384	3.044
- nel 2007	13.491	5.616	3.103
- nel 2008	13.773	5.827	3.175

L'importo delle prestazioni dell'esercizio 2008, distinto per ciascuno dei Fondi Speciali di Previdenza, è indicato nei seguenti prospetti.

Fondo di Previdenza Medici di Medicina Generale

Prestazioni a medici cessati (trattamento ordinario):

- indennità in capitale	n. 301	€	13.473.982
- totale pensioni (+ 527 nuove pens. - 538 eliminazioni)	n. 11.099	€	<u>365.543.669</u>
	Totale	€	379.017.651

Tale importo, confrontato con quello del precedente esercizio (€ 371.462.001), evidenzia un aumento della spesa complessiva pari al 2%.

Prestazioni per invalidità permanente:

- totale pensioni (+ 104 nuove pens. - 55 eliminazioni)	n. 759	€	17.159.816
--	--------	---	------------

Si registra un incremento del 3,35% degli importi liquidati rispetto al precedente esercizio, pari a € 16.603.559.

Prestazioni a superstiti:

- totale pensioni (+ 904 nuove pens.- 622 eliminazioni)	n. 13.773	€	212.524.278
--	-----------	---	-------------

Si evidenzia un incremento del 5,13% degli importi erogati rispetto al precedente esercizio, pari a € 202.159.157.

Prestazioni per invalidità temporanea:

- assegni giornalieri liquidati	n. 127.794	€	10.743.771
---------------------------------	------------	---	------------

Si rileva un lieve decremento dello 1,27% del numero delle giornate liquidate, mentre gli importi liquidati sono sostanzialmente in linea con quelli del precedente esercizio, pari rispettivamente a n. 129.436 assegni giornalieri e ad € 10.774.963. L'importo medio dell'assegno giornaliero è stato pari a € 84; gli iscritti assistiti sono stati n. 1.908. La durata media di ogni prestazione è stata di 67 giorni, per un costo medio a prestazione di circa € 5.631.

Il totale delle prestazioni erogate dal Fondo, al netto dei recuperi (€ 3.196.352), è stato pari ad € 619.131.005, con un incremento del 3,22% rispetto al precedente esercizio.

Uscite finanziarie straordinarie

Sono contabilizzati tra le uscite del Fondo € 64.685 relativi a rimborsi alle Aziende del Servizio Sanitario Nazionale di contributi non dovuti relativi ad anni precedenti, ed € 626.827 relativi a prestazioni diverse di competenza di esercizi precedenti, per un totale di € 691.512.

Nel complesso, le uscite del Fondo dei Medici di Medicina Generale ammontano ad € 619.822.517.

Fondo di Previdenza degli Specialisti Ambulatoriali***Prestazioni a specialisti cessati (trattamento ordinario):***

- indennità in capitale	n. 125	€	2.060.676
- totale pensioni (+ 256 nuove pens.- 270 eliminazioni)	n. 5.374	€	<u>101.917.413</u>
	Totale	€	103.978.089

Tale importo, confrontato con quello del precedente esercizio, pari ad € 102.319.285, evidenzia un incremento percentuale della spesa complessiva pari al 1,62%.

Prestazioni per invalidità permanente:

- totale pensioni	n. 349	€	4.902.247
(+ 66 nuove pens.- 16 eliminazioni)			

Si registra un aumento dell'8,70% degli importi liquidati rispetto al totale del precedente esercizio, pari a € 4.509.885.

Prestazioni a superstiti:

- totale pensioni	n. 5.827	€	39.720.087
(+ 447 nuove pens.- 236 eliminazioni)			

Si evidenzia un incremento del 6,57% degli importi erogati rispetto al totale del precedente esercizio, pari a € 37.270.720.

Prestazioni per invalidità temporanea:

- assegni giornalieri liquidati	n. 7.454	€	713.333
---------------------------------	----------	---	---------

Si rileva un decremento rispettivamente del 28% circa del numero delle giornate liquidate e del 7,59% degli importi liquidati rispetto al precedente esercizio, pari rispettivamente a n. 10.354 assegni giornalieri e ad € 771.889. L'importo medio dell'assegno giornaliero è stato pari a € 96; gli iscritti assistiti sono stati n. 110. La durata media di ogni prestazione è stata di 68 giorni, per un costo medio a prestazione di circa € 6.485.

Il totale delle prestazioni erogate dal Fondo, al netto dei recuperi (€ 878.074), è stato pari ad € 150.158.583, con un incremento del 3,44% rispetto al precedente esercizio.

Uscite finanziarie straordinarie

Sono contabilizzati tra le uscite straordinarie del Fondo i rimborsi alle Aziende del Servizio Sanitario Nazionale di contributi non dovuti relativi ad anni precedenti, pari ad € 215.397 e le prestazioni erogate di competenza di esercizi precedenti, pari ad € 298.057, per un totale di € 513.454.

Nel complesso, le uscite del Fondo degli Specialisti Ambulatoriali ammontano ad € 150.672.037.

Fondo di Previdenza degli Specialisti Esterni***Prestazioni a specialisti cessati (trattamento ordinario):***

- indennità in capitale	n. 62	€	2.888.784
- totale pensioni (+ 116 nuove pens.- 156 eliminazioni)	n. 2.890	€	<u>25.176.708</u>
	Totale	€	28.065.492

Tale importo, confrontato con quello del precedente esercizio (€ 23.641.261), evidenzia un incremento della spesa complessiva, nella misura del 18,71%, da ascrivere al consistente aumento registrato in questo esercizio dalla spesa per indennità in capitale.

Prestazioni per invalidità permanente:

- totale pensioni (+ 2 nuove pens. - 8 eliminazioni)	n. 76	€	746.509
--	-------	---	---------

Si registra un incremento degli importi liquidati (+3,70%) rispetto a quelli erogati nel precedente esercizio, pari ad € 719.847.

Prestazioni a superstiti:

- totale pensioni (+ 186 nuove pens. - 114 eliminazioni)	n. 3.175	€	11.314.047
--	----------	---	------------

Si evidenzia un incremento del 5% degli importi erogati rispetto al totale del precedente esercizio, pari ad € 10.778.530.

Prestazioni per invalidità temporanea:

- assegni giornalieri liquidati	n. 252	€	32.448
---------------------------------	--------	---	--------

L'importo medio dell'assegno giornaliero è stato pari a € 129; gli iscritti assistiti sono stati n. 5. La durata media di ogni prestazione è stata di 50 giorni, per un costo medio a prestazione di circa € 6.490.

Il totale delle prestazioni di competenza erogate dal Fondo, al netto dei recuperi (€ 191.993), è stato pari a € 40.094.090, con un incremento dell'14,29% rispetto al precedente esercizio.

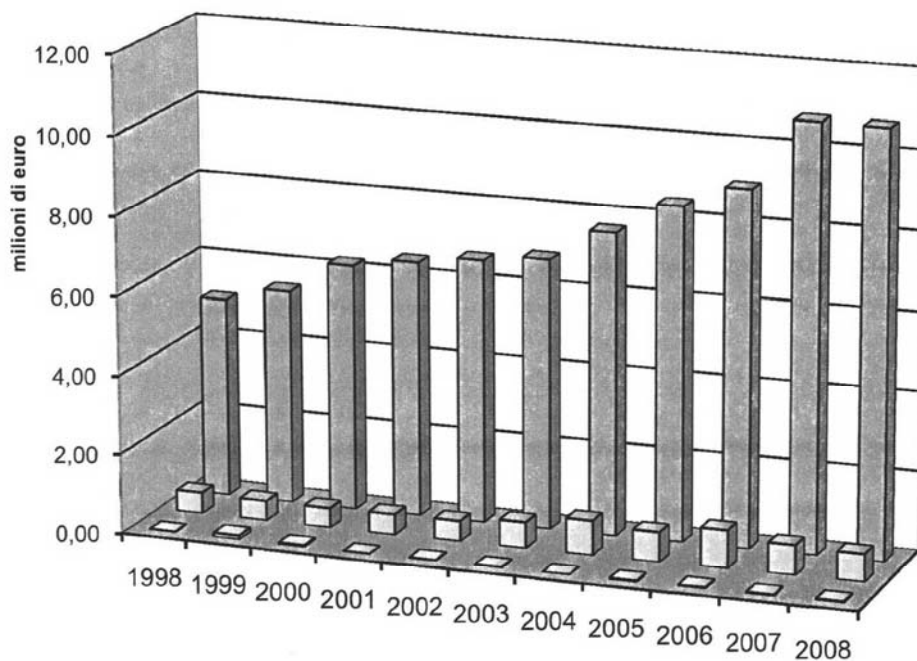
Uscite finanziarie straordinarie

Sono contabilizzati tra le uscite straordinarie del Fondo i rimborsi alle Aziende del Servizio Sanitario Nazionale di contributi non dovuti relativi ad anni precedenti, pari ad € 99.143 e le prestazioni erogate di competenza di esercizi precedenti, pari ad € 14.998, per un totale di € 114.141.

Nel complesso, le uscite del Fondo degli Specialisti Esterni ammontano ad € 40.208.231.

FONDI SPECIALI

PRESTAZIONI PER INVALIDITA' TEMPORANEA

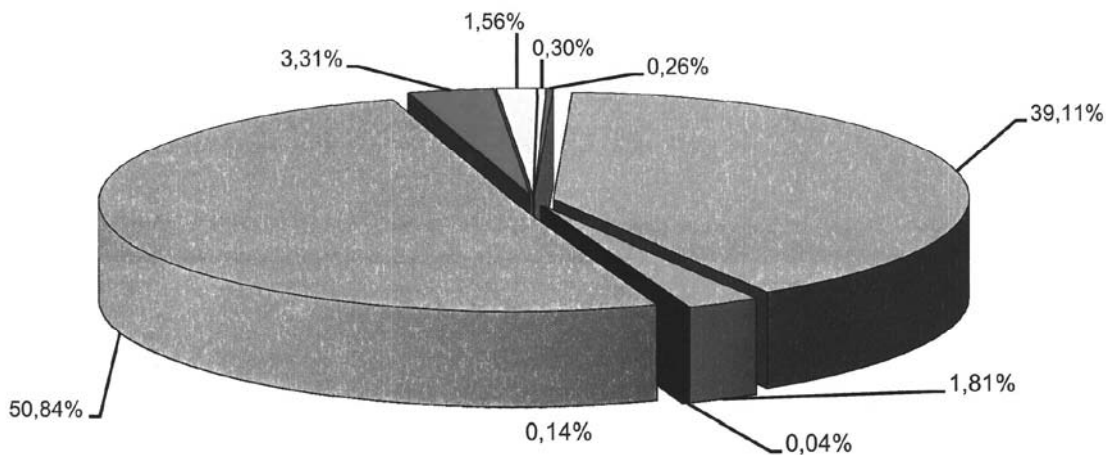


- ▣ Fondo Specialisti Esterni
- ▣ Fondo Ambulatoriali
- ▣ Fondo Medicina Generale

**RIEPILOGO DELLE ENTRATE
E DELLE USCITE DEI FONDI**

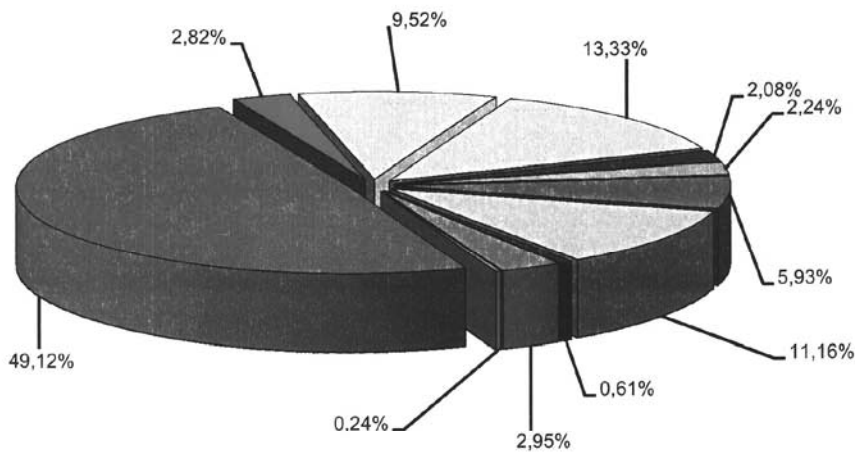
FONDO DI PREVIDENZA GENERALE

ENTRATE



- Contributi "Quota A"
- Trasferimento da altri enti per ricongiunzioni (e relativi interessi)
- Contributi per maternità
- Contributi di riscatto (e relativi interessi) "Quota A"
- Sanzioni e penalità
- Contributi commisurati al reddito professionale "Quota B"
- Contributi di riscatto (e relativi interessi)
- Contributi su compensi amm.ri Enti locali
- Sanzioni e penalità

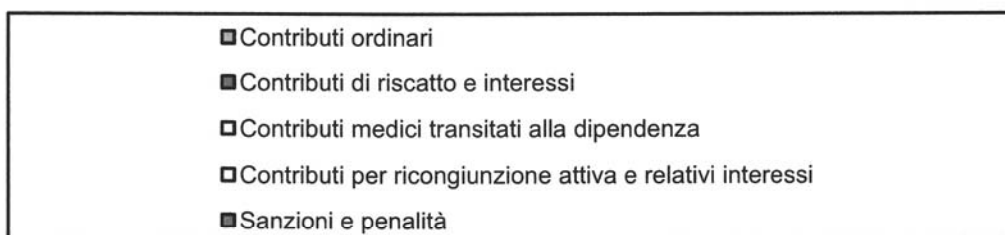
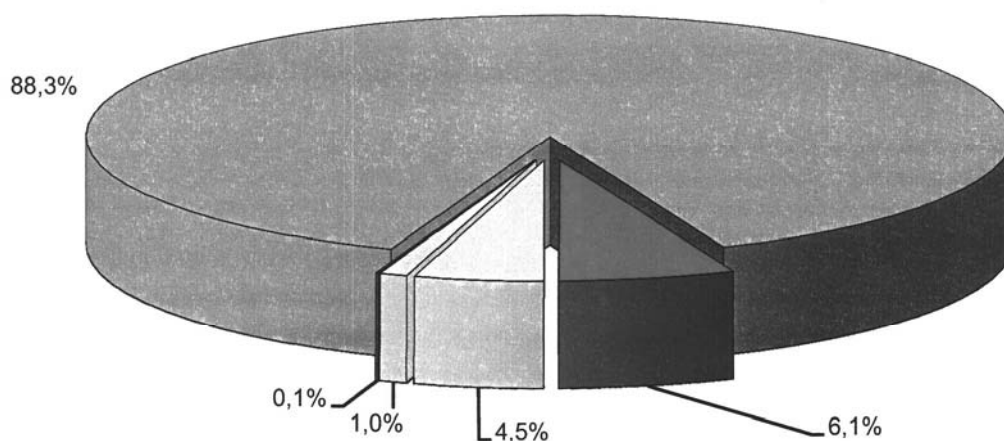
USCITE



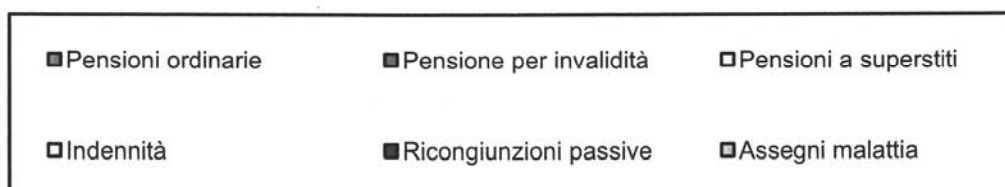
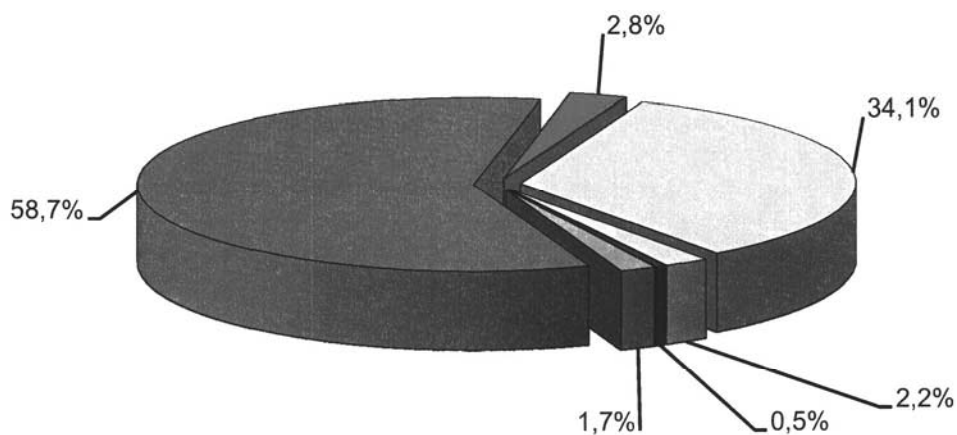
- Pensioni ordinarie "Quota A"
- Pensioni per invalidità "Quota A"
- Pensioni ind. a superstiti "Quota A"
- Pensioni di rev. a superstiti "Quota A"
- Prestazioni assistenziali "Quota A"
- Integrazione al minimo
- Indennità di maternità
- Pensioni ordinarie "Quota B"
- Pensioni per invalidità "Quota B"
- Pensioni a superstiti "Quota B"
- Prestazioni assistenziali "Quota B"

FONDO DEI MEDICI DI MEDICINA GENERALE

ENTRATE

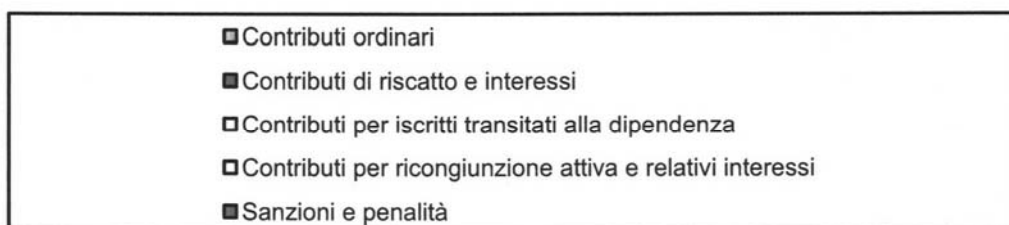
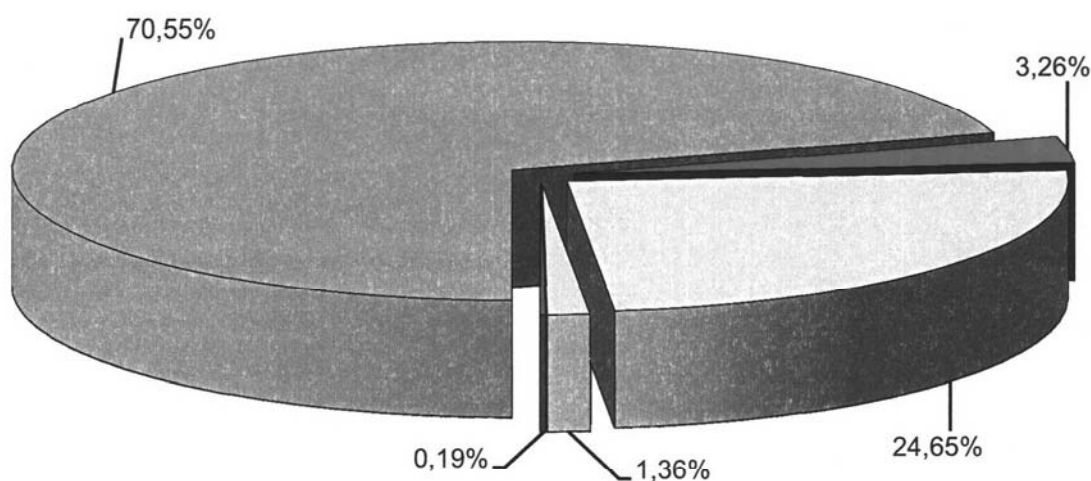


USCITE


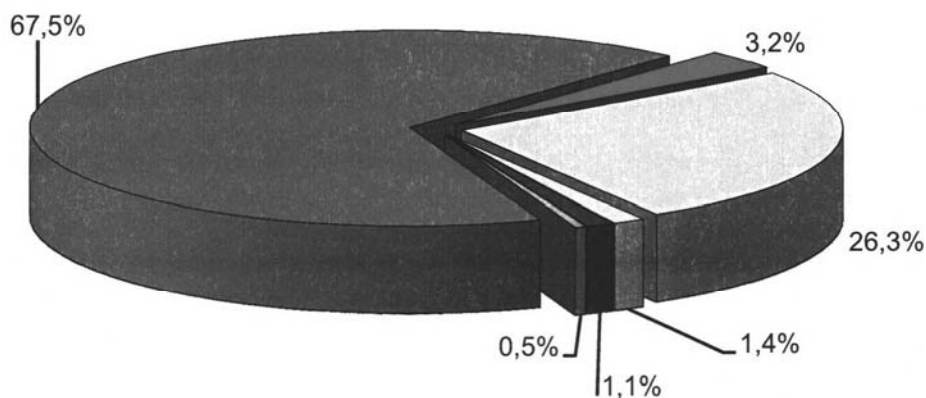


FONDO DEGLI SPECIALISTI AMBULATORIALI

ENTRATE

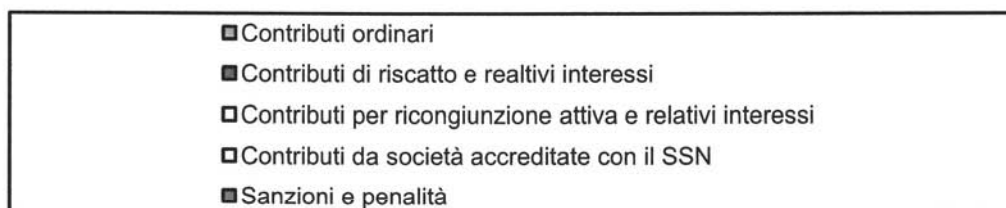
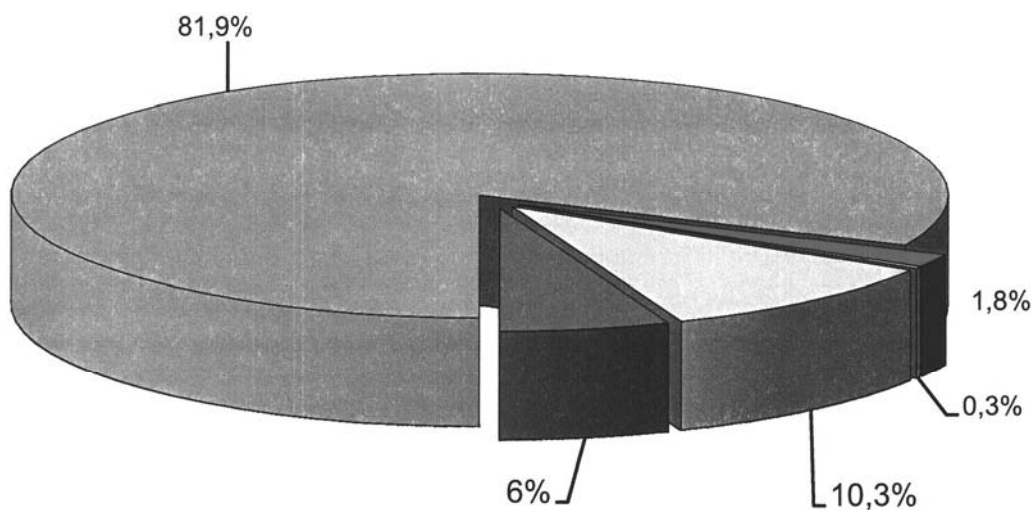


USCITE


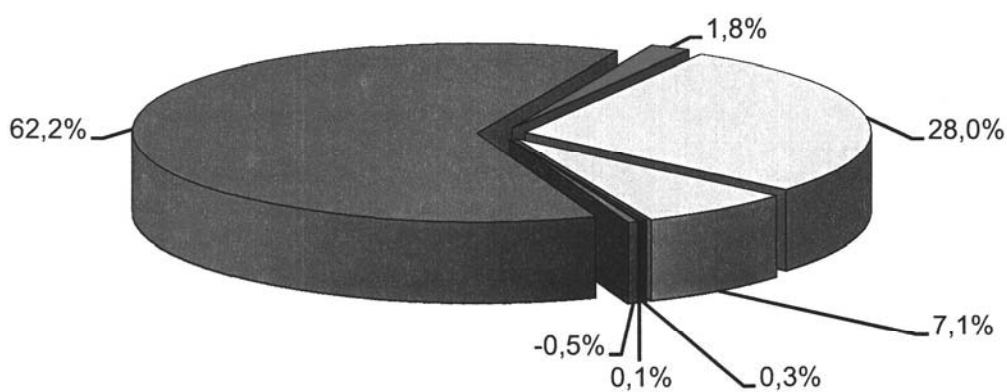


FONDO DEGLI SPECIALISTI ESTERNI

ENTRATE



USCITE



Ripartizione tra i singoli Fondi di Previdenza dei proventi e degli oneri

Come di consueto l'Ente, per dare evidenza ai risultati dei diversi Fondi, in cui è articolata la gestione previdenziale, ha compilato, come allegati al bilancio ufficiale, conti economici separati in cui i risultati delle gestioni previdenziali (entrate contributive e spese per prestazioni previdenziali ed assistenziali) sono stati integrati con i risultati della gestione amministrativa e patrimoniale unitaria (proventi patrimoniali nonché spese di gestione ed oneri amministrativi) ripartendo questi ultimi secondo criteri stabiliti dal Comitato Direttivo del 4 giugno 1998 con deliberazione n. 63/98.

Per calcolare la partecipazione di ciascun Fondo al patrimonio sono stati presi a base gli accantonamenti a riserva.

Per quantificare l'ammontare annuo del patrimonio immobiliare è stato adottato un metodo di "stima statistica" che si basa sulla misura delle superfici in proprietà e sul prezzo medio delle stesse.

Il prodotto dell'una per l'altro fornisce il valore corrente, in ciascun anno, del patrimonio immobiliare a cui è stato aggiunto il valore degli investimenti mobiliari per ottenere il valore annuo del patrimonio totale.

La logica della ripartizione del patrimonio in funzione del contributo annuo di ciascun Fondo comporta che, in presenza di apporti percentualmente sbilanciati rispetto alle singole quote di proprietà, si attui una compensazione degli sbilanci attraverso riattribuzioni delle quote proprietarie (ad esempio il Fondo in disavanzo, finanziato, quindi, con l'avanzo di altri, salda il suo debito con una diminuzione proporzionale ad esso della sua quota di proprietà del patrimonio, e viceversa).

L'equità del criterio adottato si fonda sulla omogeneità dei parametri e mette in evidenza la natura solidale della gestione patrimoniale, fornendo altresì utili stimoli alla riflessione sulle politiche di migliore allocazione dei capitali.

Per il 2008 sono state calcolate le nuove quote di partecipazione di ciascun Fondo al patrimonio comune, tenendo conto degli avanzi e/o disavanzi di ciascun Fondo e rielaborando i numeri indici dei prezzi degli immobili.

Le quote percentuali di partecipazione al patrimonio comune ad inizio d'anno, e cioè al 31 dicembre 2007 sono risultate le seguenti:

Fondo di previdenza generale quota "A"	16,755	(nell'anno precedente 16,419)
Fondo di previdenza della libera professione		
quota "B" del Fondo generale	25,620	(" " " 25,018)
Fondo di previdenza medici med.generale	40,354	(" " " 40,741)
Fondo di previdenza special.ambulatoriali	14,968	(" " " 15,199)
Fondo di previdenza specialisti esterni	2,303	(" " " 2,623)

Le somme da ripartire sono esposte nel seguente prospetto:

proventi patrimoniali	€	456.071.720
oneri della gestione patrimoniale (comprensivi del 25% delle spese per il personale e del 10% delle spese per il Centro elaborazione dati)	€	655.250.944
oneri finanziari	€	49.875.051
oneri fiscali	€	60.335.697
spese per gli Organi amministrativi e di controllo	€	3.893.159

Il Comitato Direttivo, con la medesima deliberazione n. 63 del 4.6.1998, ha anche stabilito che le spese generali di amministrazione (pari a € 56.865.449 nell'esercizio 2008), sono ripartite tra i Fondi in proporzione alla somma del numero dei contribuenti e del numero delle prestazioni erogate, riducendo alla metà il numero dei contribuenti al Fondo di previdenza generale quota "A" in ragione dei compiti di utilità comune a tutti i Fondi svolti dal Fondo medesimo. Le spese specificatamente sostenute per ciascun Fondo vengono invece direttamente ad essi attribuite (spese di funzionamento dei Comitati Consultivi, compensi agli esattori, spese postali, spese per la redazione dei Bilanci tecnici).

Tali oneri di diretta imputazione ammontano nell'esercizio 2008 a complessive € 3.200.945, di cui € 2.446.333 per compensi agli esattori ed € 43.432 per la redazione del Bilancio tecnico e spese MAV, imputate al Fondo di previdenza generale quota "A".

Le residue € 711.180 sono imputate come segue:

· Al Fondo della libera professione quota "B" del F/Generale	€	456.763
· Al Fondo di previdenza medici di medicina generale	€	135.895
· Al Fondo di previdenza specialisti ambulatoriali	€	75.581
· Al Fondo di previdenza specialisti esterni	€	42.941

In tali importi sono comprese le spese di funzionamento dei Comitati consultivi (€ 189.572 complessivi), le spese per la fornitura, stampa e spedizione del modulo per la comunicazione dei redditi di natura professionale degli iscritti al Fondo della libera professione "Quota B" del Fondo Generale (€ 160.823), i costi addebitati dalla Banca Popolare di Sondrio per l'invio dei MAV relativi alla riscossione dei contributi del Fondo medesimo (€ 229.204), e quelle relative alla redazione dei Bilanci tecnici (€ 131.581).

Dopo aver ripartito tra i singoli Fondi di previdenza esistenti ad inizio d'anno (al 31.12.2007) – secondo le percentuali di partecipazione al patrimonio comune aggiornato a quella data con i criteri indicati dal Prof. Tamburini - i proventi e le plusvalenze, le spese per la gestione patrimoniale, per gli oneri finanziari e fiscali e quelle generali di amministrazione dell'esercizio, si è determinato l'avanzo o disavanzo economico 2008 di ciascun Fondo che va ad incrementare o a diminuire le riserve di ognuno esistenti quale sommatoria degli avanzi precedenti al 31.12.2007, come segue:

	Riserve 31.12.2007	Avanzo economico 2008	Tot. Generale Fondi
Fondo di Previdenza Generale Quota "A"	1.634.257.711	106.513.398	1.740.771.109
Fondo Prev. Libera profess. Quota "B"	2.560.706.808	167.947.104	2.728.653.912
Fondo di Previdenza Medici Med. Generale	2.882.030.677	323.866.487	3.205.897.164
Fondo di Previdenza Specialisti ambulatoriali	1.192.292.512	88.135.778	1.280.428.290
Fondo di Previdenza Specialisti esterni	47.712.141	-10.493.237	37.218.904
TOTALE	8.316.999.849	675.969.530	8.992.969.379

GESTIONE DEL PATRIMONIO E DEGLI INVESTIMENTI

Patrimonio mobiliare

L'attività del patrimonio mobiliare si articola in due diverse gestioni degli strumenti finanziari: quella operata direttamente dalla Fondazione e quella affidata a gestori del portafoglio esterni (Sim).

Per quanto riguarda gli investimenti diretti, rispetto all'esercizio precedente il portafoglio si è incrementato di circa il 25,8% ed al 31 dicembre 2008 è pari ad € 4.836.060.154. La quota preponderante, nell'ambito degli investimenti diretti, fa capo ai titoli obbligazionari per complessivi € 3.273.637.319, che pesano in questa classe per il 68% circa.

In particolare, sono stati acquisiti nuovi titoli obbligazionari per complessivi € 793.195.570, di cui 255 milioni di euro in titoli governativi e la parte rimanente in titoli prevalentemente strutturati, il cui dettaglio verrà esposto in appendice.

La scelta di investire in titoli strutturati è dipesa dall'esigenza di diversificare le classi di investimento, diminuendo quindi la rischiosità generale del portafoglio, pur mantenendo la garanzia del capitale. I titoli strutturati oggi presenti nel patrimonio mobiliare hanno infatti come sottostanti degli asset estremamente eterogenei, quali azioni, commodities, valute, fondi hedge, indici.

Quasi tutto il portafoglio relativo a questa tipologia di titoli ha un rating di livello "investment grade", e la concentrazione maggiore della distribuzione dei rating si trova nelle fasce AA- ed A+.

L'acquisto dei titoli governativi, effettuato nel rispetto dell'indirizzo di investimento prudente definito dall'Ente, consente di ridurre la rischiosità del portafoglio obbligazionario e di aumentare la liquidità generale del patrimonio.

Il rendimento cedolare complessivo medio prodotto nel corso del 2008 dal portafoglio obbligazionario relativo agli investimenti diretti, è stato del 3,03%. Tale valore comprende sia i rendimenti relativi alle cedole corrisposte dai titoli in essere a fine anno, sia quelli dei titoli rimborsati nel corso dell'esercizio. La percentuale del 3,03% non tiene invece in considerazione il rendimento intrinseco di quei titoli legati all'andamento di attività sottostanti, i quali corrispondono l'intera performance del sottostante a scadenza, così come di quelli che ne corrispondono solo una quota minima nel corso della durata. Per tale ragione, il rendimento cedolare rappresenta in tali casi solo una parte del rendimento effettivo atteso, da misurarsi nell'arco dell'intera vita del titolo.

Di seguito si rappresenta la composizione, per classe e tipologia, del portafoglio obbligazionario facente parte degli investimenti diretti in essere a fine anno, con separata evidenza del rendimento per ogni classe.

XVI LEGISLATURA – DISEGNI DI LEGGE E RELAZIONI - DOCUMENTI

Tipologia	Valore di Bilancio 2008	Cedola lorda 2008	Rendimento medio lordo ponderato
Credit	393.901.139,73	9.517.683,73	2,65%
9 Titoli con cedole o rimborso a scadenza condizionati dal verificarsi di un "evento di credito" (fallimento, mancato pagamento, ristrutturazione del debito) in capo ad un soggetto giuridico o paniere di soggetti giuridici (società o Governi).			
Floater	229.789.128,63	11.080.513,94	4,96%
8 Titoli che pagano una cedola legata direttamente o inversamente ad un tasso di mercato.			
Fixed	95.033.024,30	7.837.899,02	8,04%
7 Titoli che pagano una cedola prefissata, al verificarsi o meno di una certa condizione.			
Inflazione	70.000.000,00	2.107.534,61	3,78%
3 Titolo con rendimento legato alla variazione di un predeterminato indice dei prezzi.			
HFLN	626.276.307,38	5.123.387,85	0,90%
16 "Hedge Fund Linked Notes": Titoli con rendimento legato alla performance di fondi speculativi (hedge funds).			
Equity	694.795.582,21	21.832.147,83	3,18%
28 Titoli con rendimento legato alla performance di un paniere di titoli azionari o di indici azionari.			
Misti	353.632.647,39	9.957.940,02	3,07%
19 Titoli che non rientrano in una specifica classe di investimento.			
Commodities	135.000.000,00	2.242.598,93	1,66%
6 Titoli con rendimento legato alla variazione dei prezzi di merci o di derivati su merci, o di altri beni diversi da tassi di interesse e di inflazione, indici azionari, ecc.			
Valute	30.000.000,00	36.524,99	0,12%
2 Titoli con rendimento legato alle variazioni dei tassi di cambio tra diverse valute.			
1 Credit "zero coupon"	37.500.000,00		
5 HFLN "zero coupon"	185.000.000,00		
1 Equity "zero coupon"	10.000.000,00		
1 Misti "zero coupon"	70.000.000,00		
4 Commodities "zero coupon"	87.500.000,00		
Totale	3.018.427.829,64	69.736.230,92	2,81%

Il rendimento medio lordo ponderato complessivo dei titoli in essere a fine anno con cedola è del 2,81%.

Per quanto riguarda gli altri investimenti effettuati direttamente dall'Ente, le polizze assicurative comprendono un contratto di capitalizzazione a premio unico ed uno a premio costante in usd,

rivalutabili annualmente in base al risultato finanziario delle gestioni degli investimenti sottostanti. Il contratto in divisa usd (€ 11.902.306) è stato stipulato nell'anno 2005 con la Compagnia RAS BANK (ora ALLIANCE BANK); l'altro, a premio unico (€ 16.120.632), è stato stipulato nel corso dell'esercizio con la Compagnia CATTOLICA ASSICURAZIONI, per migliorare il profilo di rendimento atteso, in sostituzione delle due polizze presenti in portafoglio al 31/12/2007: RISPARMIO E PREVIDENZA e PERSONA LIFE riscattate con un rendimento lordo annualizzato del 3,37% e del 2,07% rispettivamente.

Fanno parte della classe "o.i.c.v.m." le quote sottoscritte negli esercizi precedenti degli ETF LYXOR: S&P MIB Master Unit e DJ Eurostoxx 50 Master Unit per complessivi € 23.308.586 e degli ETF ishares: MSCI North America, FTSE Macquarie Global, FTSE, MSCI Emerging Markets e MSCI Eastern Europe per complessivi € 65.207.230. Gli ETF (Exchange Traded Fund) sono strumenti giuridicamente assimilabili agli o.i.c.r. la cui composizione replica esattamente e passivamente la struttura dell'indice benchmark di riferimento, presentando, quindi, lo stesso andamento e gli stessi rendimenti dell'indice stesso. Vi sono poi nella classe degli "o.i.c.v.m." le quote, anch'esse sottoscritte in precedenza, della sicav Dexia Dinamix Multi Assets per € 38.515.188. Gli altri investimenti in "o.i.c.v.m.", effettuati nell'esercizio, sono relativi alle quote del fondo comune obbligazionario misto "Bipiemme Sforzesco" (Gruppo Banca Popolare di Milano) per € 49.282.524 alle azioni del fondo flessibile "Black Rock MLIIF Global Allocation", che investe in titoli azionari, obbligazioni e monetari, per € 22.871.778 e, infine, alle quote del fondo "Albertini Syz Multistrategy 2", fondo di fondi di diritto italiano con portafoglio diversificato su varie strategie di fondi hedge, per € 20.824.406.

Gli investimenti in titoli azionari effettuati direttamente dall'Ente sono quelli relativi alla Banca Popolare di Sondrio, per un totale di € 799.350. Nel corso del tempo il titolo ha sempre distribuito dei buoni dividendi. A fine esercizio 2008 il valore di mercato di dette azioni risultava di € 877.633, circa il 10% in più del costo medio ponderato, sostenuto dall'Ente per il loro acquisto, con cui sono rappresentate in bilancio.

Nell'ambito delle partecipazioni in società e fondi immobiliari, € 58.385.798 sono relativi alle quote totalitarie della società ENPAM REAL ESTATE a socio unico; € 5.003.619 fanno capo ad azioni della società CAMPUS BIOMEDICO S.p.A. acquisite in anni precedenti; € 2.600.000 sono relativi a quote del Fondo Immobiliare Michelangelo anch'esso acquisito in esercizi precedenti ed € 1.162.385.500 sono relativi alle quote del Fondo comune immobiliare denominato "IPPOCRATE", sottoscritto interamente dall'Enpam.

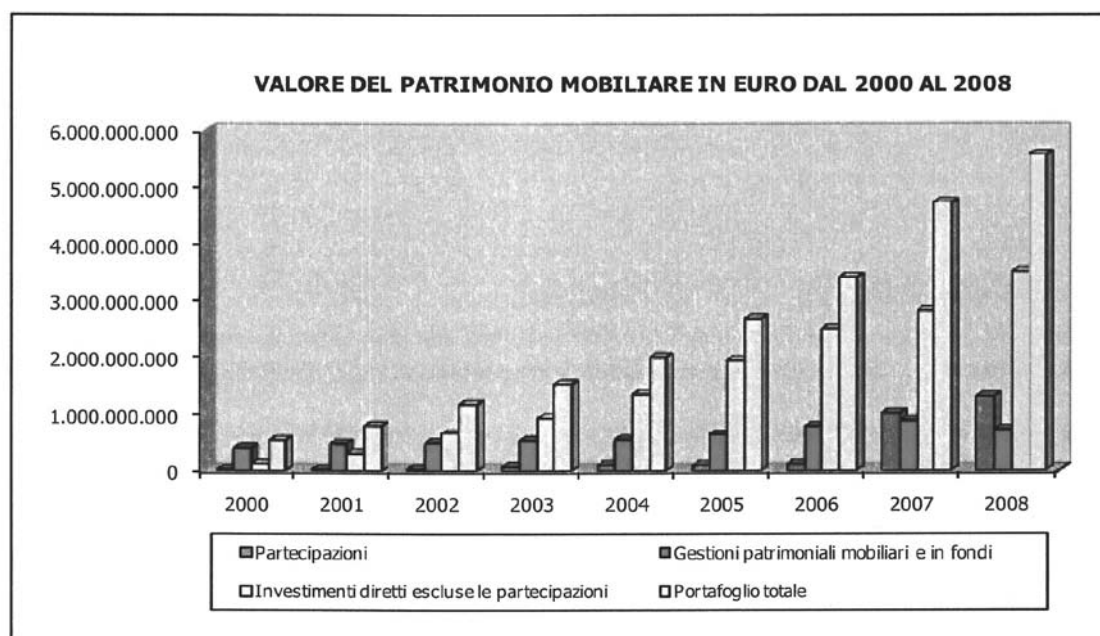
Il Fondo Immobiliare Michelangelo rientra nella categoria dei fondi chiusi, i quali acquistano e gestiscono attività immobiliari e per i quali il rimborso della quota investita è previsto solo alla scadenza del fondo stesso la cui durata è, in genere, di 10 – 15 anni (anche se la liquidabilità del fondo è garantita dalla quotazione).

Il fondo comune immobiliare "IPPOCRATE" rientra anch'esso nella categoria dei fondi chiusi e prevede la distribuzione dei proventi realizzati nella gestione risultanti dal rendiconto del fondo medesimo. Nel corso dell'esercizio è stato distribuito all'Enpam un provento, al lordo delle imposte del 20,00% pari ad € 18.808.555. Il valore della quota del fondo al 31.12.2008 presenta un incremento dello 0,22% rispetto al costo unitario medio iscritto in bilancio della quota sottoscritta dall'Enpam in sede di emissione.

I fondi di private equity per complessivi € 85.215.918, invece, sono forme di investimento di medio-lungo termine in imprese che sono in via di quotazione, di sviluppo o di ristrutturazione, caratterizzate da elevate potenzialità di crescita. I frutti dell'investimento non sono, quindi,

immediatamente percepibili ma vengono rilevati alla fine del periodo previsto per l'investimento stesso pari, in genere, a 5-8 anni.

Di seguito si espone la composizione del portafoglio mobiliare nel periodo dal 2000 al 2008, dove viene evidenziato il diverso peso assunto nel corso degli anni dalle gestioni patrimoniali, dagli investimenti diretti e dalle partecipazioni.



Durante l'esercizio l'Ente ha impiegato la liquidità anche in operazioni di "pronti contro termine". Gli impieghi a breve termine risultano ancora presenti alla fine dell'esercizio per circa 200 milioni di euro con scadenze nel mese di Gennaio 2009. Le operazioni di pronti contro termine hanno fruttato interessi netti di competenza dell'esercizio 2008 per € 9.078.265 con un rendimento medio netto del 4,32%, come emerge dal seguente prospetto:

N°	BANCA	VALUTA IMPIEGO	IMPORTO VERSATO	VALUTA RIENTRO	IMPORTO RESTITUITO	REND.	INTERESSI
1	B.Sammarinese	30/11/07	125.000.000,00	30/01/08	125.938.298,61	4,43	461.458,33
2	B.Sammarinese	21/12/07	100.000.000,00	21/02/08	100.776.722,22	4,51	651.444,44
3	B.Sammarinese	21/12/07	50.000.000,00	21/02/08	50.384.055,55	4,46	322.111,11
4	Bancapulia	21/12/07	24.999.444,68	21/02/08	25.195.354,27	4,55	164.301,90
5	B.Sammarinese	21/02/08	100.000.000,00	22/04/08	100.671.000,00	3,96	671.000,00
6	B.Sammarinese	21/02/08	50.000.000,00	22/04/08	50.331.263,89	3,91	331.263,89
7	B.Sammarinese	30/04/08	100.000.000,00	01/07/08	100.726.777,77	4,22	726.777,77
8	B.Sammarinese	30/04/08	100.000.000,00	01/07/08	100.714.722,22	4,15	714.722,22
9	Bancapulia	22/05/08	24.999.416,08	22/07/08	25.181.989,26	4,31	182.573,18
10	B.Sammarinese	22/05/08	125.000.000,00	22/07/08	125.900.173,61	4,25	900.173,61
11	B.Sammarinese	23/07/08	175.000.000,00	23/09/08	176.338.166,67	4,44	1.338.166,67
12	B.Sammarinese	23/07/08	75.000.000,00	23/09/08	75.565.750,00	4,38	565.750,00
13	B.Pop.Comm.Ind	23/07/08	9.999.288,92	23/09/08	10.079.364,01	4,65	80.075,09
14	Bancapulia	07/08/08	29.979.285,49	06/11/08	30.332.426,31	4,66	353.140,82
15	Bancapulia	07/08/08	49.998.841,74	06/11/08	50.582.742,88	4,62	583.901,14
16	B.Sammarinese	07/08/08	70.000.000,00	06/11/08	70.810.405,56	4,58	810.405,56
17	Bancapulia	19/12/08	49.999.448,64	19/01/09	50.159.610,23	3,72	61.999,32
18	Bancapulia	19/12/08	50.000.349,59	19/01/09	50.151.041,52	3,50	58.333,74
19	B.Sammarinese	19/12/08	100.000.000,00	19/01/09	100.260.055,55	3,02	100.666,67
	Totale anno 2008		1.409.976.075,14		1.420.099.920,13		9.078.265,46

Tra gli investimenti mobiliari compaiono le partecipazioni in enti diversi: trattasi, come detto in precedenza, di quote di fondi mobiliari chiusi di "private equity" di cui n. 5 sottoscritti in esercizi precedenti (European Small Caps, Absolute, Quadrivio, IGI Investimenti Sud, DGPA Capital) e n. 3 acquisiti nel corso dell'esercizio (Advanced Capital, Network Capital Partners e Principia), iscritti in bilancio per complessivi € 85.215.918, pari agli impegni di sottoscrizione assunti dall'Ente che vengono erogati man mano che le attività di investimento dei fondi vengono avviate e secondo gli importi all'uopo necessari. Tali fondi si propongono di accompagnare la crescita e la valorizzazione di aziende con elevate prospettive di sviluppo, e per loro natura potranno produrre rendimenti in termini di plusvalore solo alla fine del periodo della loro durata, fissata in un arco di tempo tra i 5 e gli 8 anni, o in caso di anticipata realizzazione degli asset in cui investono. Durante il 2008 sono intervenute alcune realizzazioni degli investimenti dei fondi che hanno comportato, per il fondo Absolute, riscatti di quote di partecipazioni pari ad € 1.776.864. Le partecipazioni dell'Ente costituiscono una piccola parte degli investimenti mobiliari e vengono acquisite anche nell'ottica di operare la più ampia diversificazione degli asset patrimoniali.

Un'altra partecipazione detenuta dall'Ente per € 5.003.619, pari al 5,50% del capitale sociale, è quella nella società CAMPUS BIOMEDICO S.p.A., proprietaria degli immobili siti in Roma,

località Trigatoria, dove si svolge l'attività del Policlinico Universitario "Campus Biomedico". Recentemente la società Campus Biomedico S.p.A., al fine di reperire le risorse finanziarie necessarie per la realizzazione di nuovi reparti del Policlinico nonché di nuove infrastrutture, ha deliberato un aumento di capitale sociale fino ad € 25.000.000 al quale l'Enpam ha aderito per un ammontare pari ad € 5.000.000.

Una significativa partecipazione totalitaria è invece quella relativa alla Società Enpam Real Estate s.r.l. a socio unico, costituita in data 17 gennaio 2003 con un capitale sociale di 64 milioni di euro. La Società è ora iscritta in bilancio per l'importo di € 58.385.798 corrispondente al suo patrimonio netto al 31 dicembre 2008.

Come è noto, la società è stata costituita essenzialmente allo scopo di avviare il progetto di riqualificazione e ottimizzazione del reddito del comparto alberghiero, ed alla stessa è stato concesso l'usufrutto di alcuni fra i più importanti complessi alberghieri dell'Ente, con contratti aventi validità di 13 anni e, quindi, con scadenza al 31.12.2015.

Di seguito si espone la situazione degli investimenti mobiliari nelle gestioni patrimoniali con separata evidenza del capitale affidato ad ogni singolo gestore al 31.12.2008 e relativo rendimento prodotto nell'anno 2008.

Capitale e rendimento sono stati estrapolati dai rendiconti ufficiali di ogni singolo gestore al 31.12.2008. In particolare, la voce relativa al capitale rappresenta il valore del patrimonio complessivo della gestione calcolato secondo le norme contenute nella delibera CONSOB n. 11522 del 01/07/98 all.5, in base a tale valore viene calcolato il rendimento da parte di ogni singolo gestore.

Nella voce relativa al capitale l'importo comprende, per ogni gestore, la liquidità ed il portafoglio titoli valorizzato al prezzo di mercato al 31.12.2008.

Tale valore, dunque, differisce dal valore di bilancio del patrimonio poiché, in quest'ultimo, i titoli in portafoglio devono essere valorizzati secondo il criterio del costo medio ponderato e non secondo il prezzo di mercato a fine esercizio.

In allegato al bilancio è, invece, presentato l'elenco dell'intero portafoglio titoli suddiviso per: titoli di stato, titoli di altri stati e di multilending, altri titoli obbligazionari, quote di o.i.c.v.m. ed azioni.

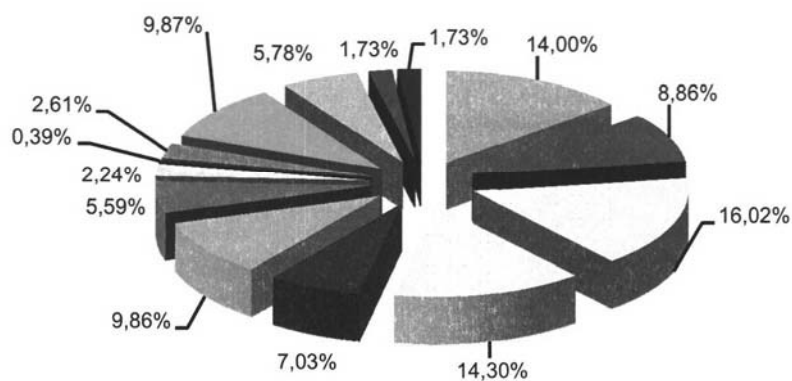
Nell'allegato, per ogni titolo si evidenziano: il valore calcolato al costo medio ponderato, il valore calcolato al prezzo di mercato al 31.12.2008 ed eventuali svalutazioni o riprese di valore derivanti dal confronto tra i due precedenti valori.

XVI LEGISLATURA – DISEGNI DI LEGGE E RELAZIONI - DOCUMENTI

GESTIONE	DATA CONFERIMENTO	CAPITALE CONFERITO IN EURO	CAPITALE AL 31/12/08 DA RENDICONTO IN EURO	RENDIMENTO 2008 IN %	
				lordo	netto
BANCA POPOLARE DI SONDRIO	27/05/1998	599.161,58			
	14/07/1998	25.822.844,95			
	14/12/1998	3.816.544,91			
	16/03/1999	20.658.275,96			
	17/12/1999	16.240.290,19			
	31/05/2002	21.490.890,26			
totale		88.628.007,85	106.409.926,99	-4,597	-4,786
MONTE DEI PASCHI DI SIENA	12/03/1999	20.658.275,96			
	04/01/2000	38.601.619,96			
totale		59.259.895,92	69.504.861,98	-6,943	-6,996
PIONEER	24/02/1999	20.658.275,96			
	04/01/2000	12.902.948,72			
	27/12/2000	26.959.955,68			
	31/05/2002	21.519.034,75			
	13/06/2005	30.000.000,00			
totale		112.040.215,11	123.947.735,06	-8,350	-8,43
DUEMME SGR	19/03/1999	20.658.275,96			
	31/05/2002	42.691.909,18			
	01/06/2005	30.000.000,00			
totale		93.350.185,14	111.748.477,65	-6,354	-6,444
IMI SANPAOLO	19/03/1999	20.658.275,96			
	13/08/2002	21.694.023,74			
totale		42.352.299,70	54.018.330,93	-2,480	-2,58
ALPI SIM	25/01/2008	50.000.000,00			
totale		50.000.000,00	41.697.453,97	-16,718	-16,902
INVESCO	27/12/2005	43.576.000,00			
	11/01/2006	16.858.500,00			
	02/02/2007	20.000.000,00			
totale		80.434.500,00	73.715.492,47	-18,920	-18,94
RASBANK IN EURO	17/10/2005	24.000.000,00			
	21/10/2006	-2.914.992,03			
	21/11/2007	-2.856.374,02			
	21/11/2008	-2.780.608,66			
totale		15.448.025,29	17.021.634,59	1,014	0,396
RASBANK USD	17/10/2005	3.000.000,00			
totale		3.000.000,00	3.026.269,30	12,398	11,859
DEUTSCHE BANK (DWS)	07/03/2005	40.000.000,00			
	31/05/2006	20.000.000,00			
	20/09/2007	15.000.000,00			
totale		75.000.000,00	74.766.373,90	-10,700	N.D.
BANCA SELLA	31/03/2006	20.000.000,00			
totale		20.000.000,00	19.929.583,17	-3,009	-3,287
SYMPHONIA SGR	14/11/2006	20.000.000,00			
	14/12/2007	30.000.000,00			
totale		50.000.000,00	44.035.515,34	-9,600	-10,08
BANCA SVIZZERA ITALIANA	27/11/2006	15.000.000,00			
totale		15.000.000,00	13.107.179,53	-10,900	-11,084
CREDIT SUISSE	28/12/2007	15.000.000,00			
totale		15.000.000,00	12.509.544,60	-16,076	-16,874
TOTALE		719.513.129,03	765.438.379,48		

SUDDIVISIONE PORTAFOGLIO GESTIONI PATRIMONIALI

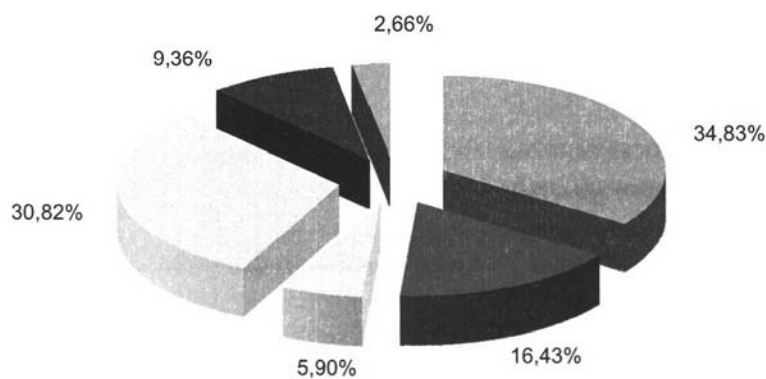
PER GESTORE AL 31.12.2008



- | | | | | |
|----------------|-------------|--------------|-----------------|-----------------|
| ■ B.P.S. 17000 | ■ M.P.S. | PIONEER | DUEMME SGR | ■ IMI SAN PAOLO |
| ■ DWS | ■ ALPI SIM | ■ RAS BANK | ■ RAS BANK USD | ■ SELLA |
| ■ INVESCO | ■ SYMPHONIA | ■ BSI ITALIA | ■ CREDIT SUISSE | |

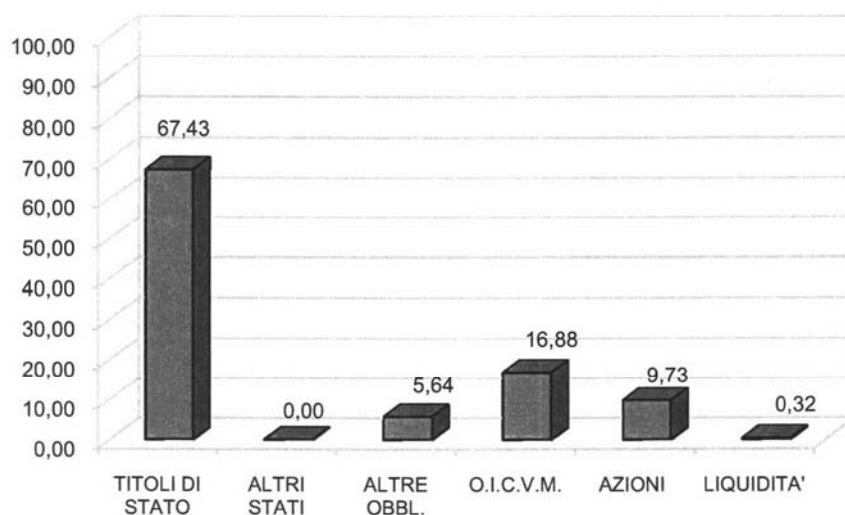
SUDDIVISIONE PORTAFOGLIO GESTIONI PATRIMONIALI

PER TITOLI AL 31.12.2008

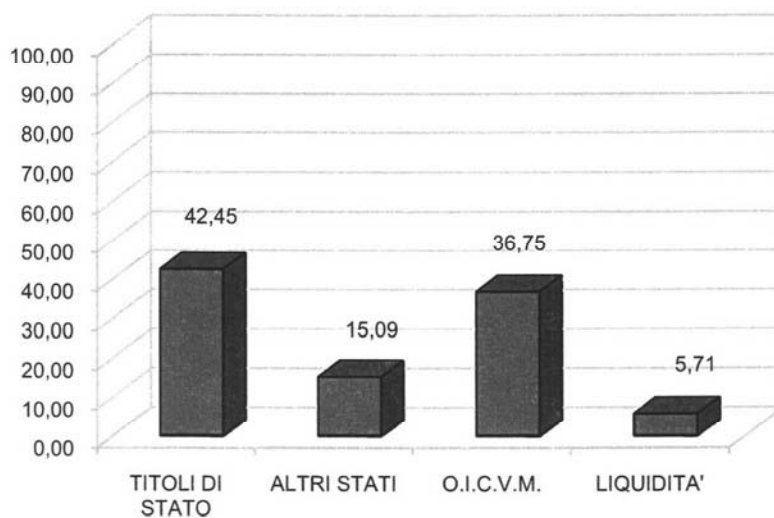


- | | | | | | |
|-------------------|---------------|-------------|------------|----------|--------------|
| ■ TITOLI DI STATO | ■ ALTRI STATI | ALTRE OBBL. | O.I.C.V.M. | ■ AZIONI | ■ LIQUIDITA' |
|-------------------|---------------|-------------|------------|----------|--------------|

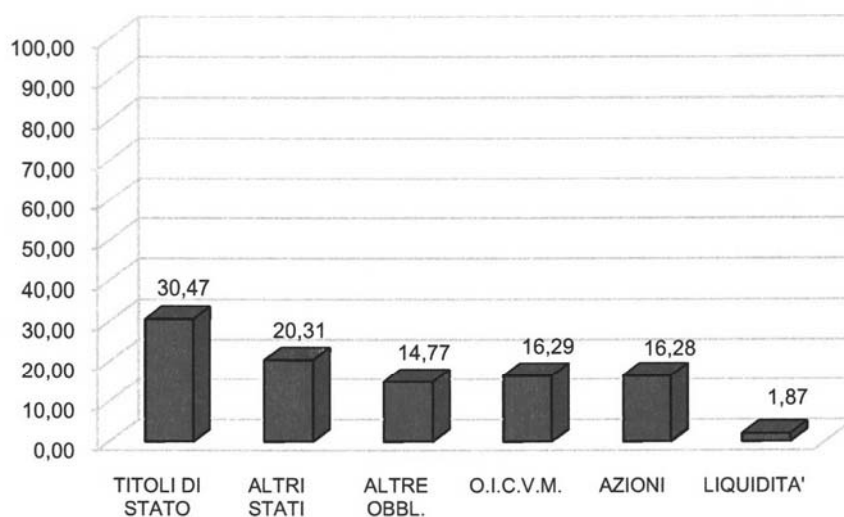
**BANCA POPOLARE DI SONDRIO
COMPOSIZIONE PORTAFOGLIO**



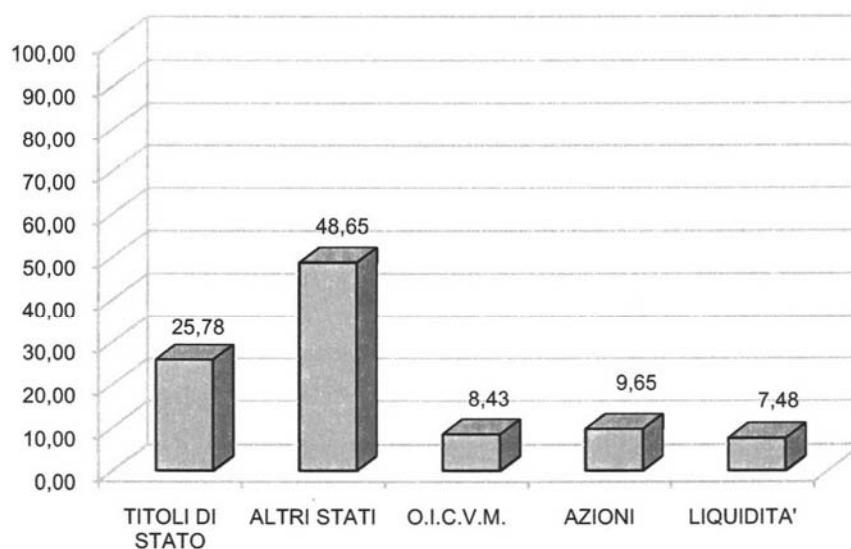
**MONTE DEI PASCHI DI SIENA
COMPOSIZIONE PORTAFOGLIO**

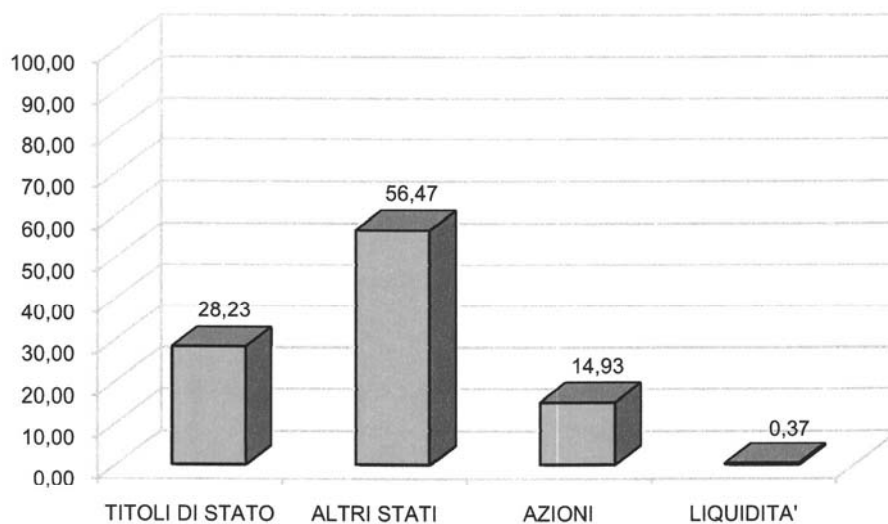
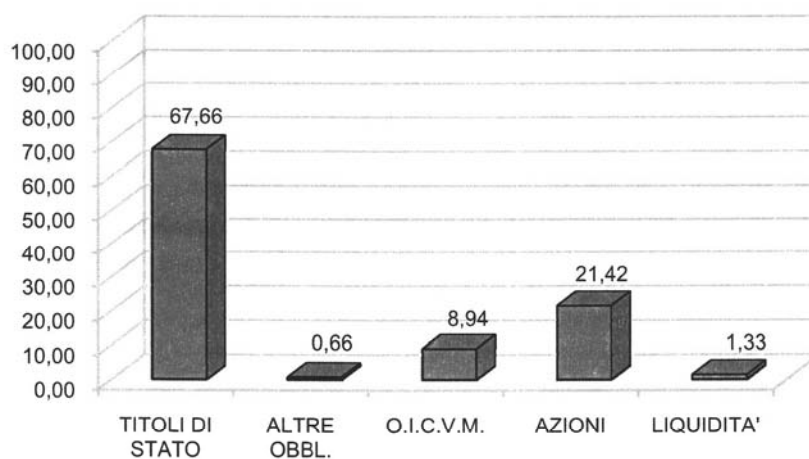


**PIONEER INV.MANAG. (UNICREDIT ROLO)
COMPOSIZIONE PORTAFOGLIO**

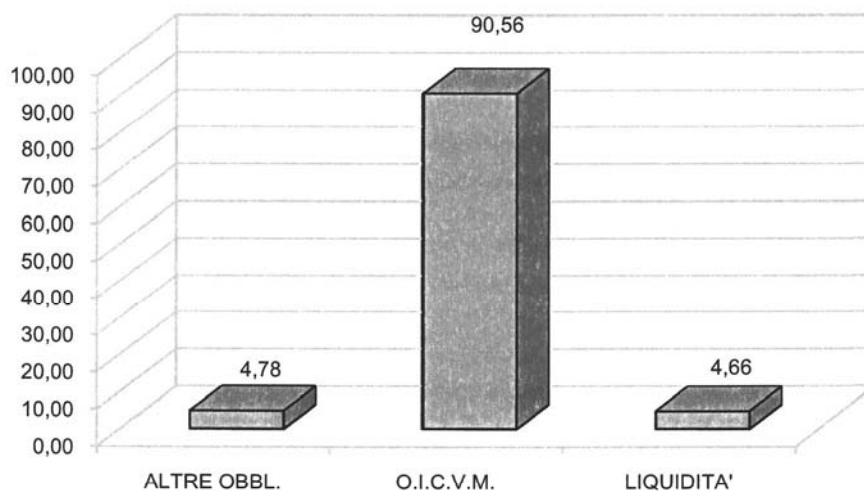


**DUEMME SGR
COMPOSIZIONE PORTAFOGLIO**

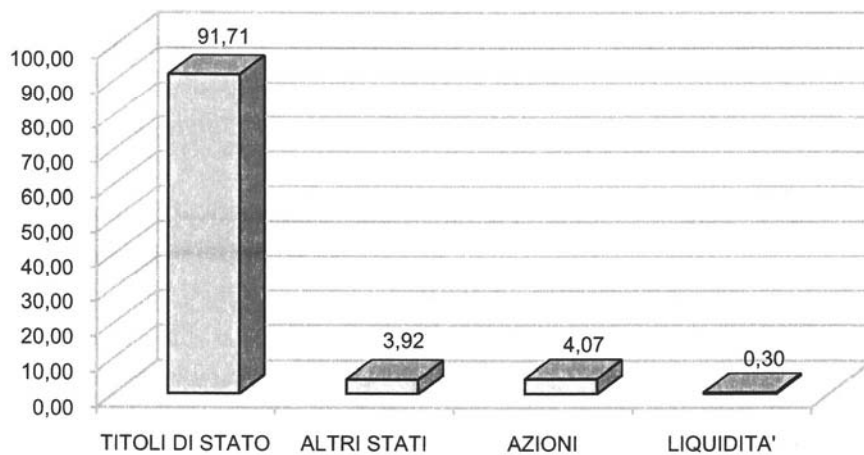


**I.M.I. S. PAOLO (EURIZON CAPITAL)
COMPOSIZIONE PORTAFOGLIO****DWS INVESTMENTS
COMPOSIZIONE PORTAFOGLIO**

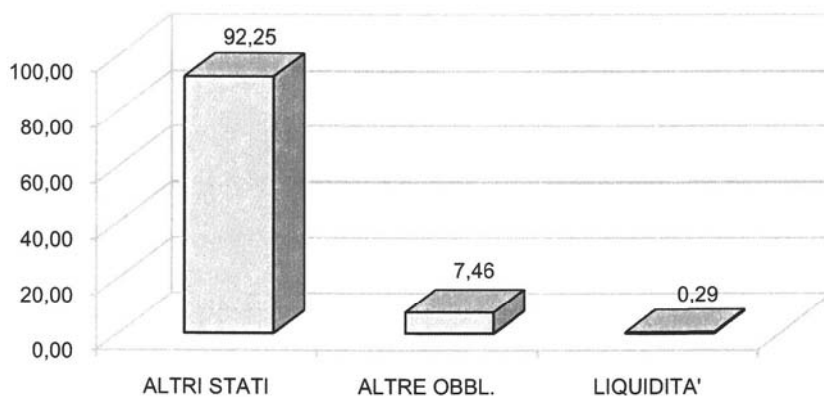
**ALPI SIM
COMPOSIZIONE PORTAFOGLIO**



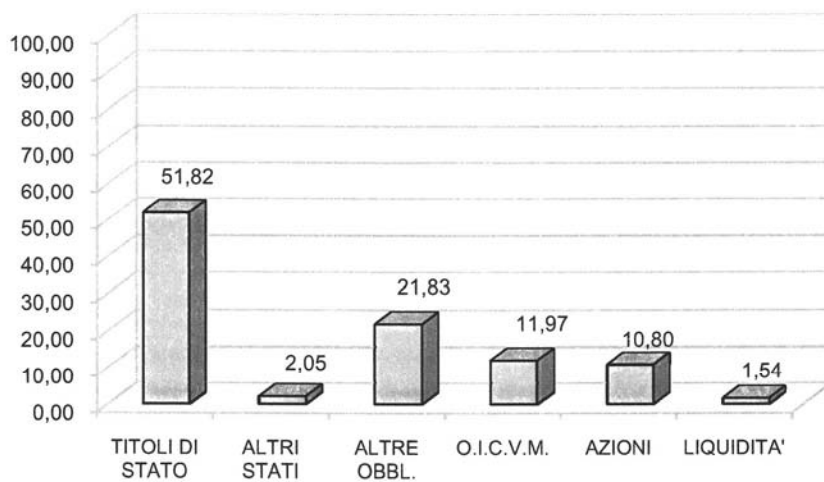
**RAS BANK EUR
COMPOSIZIONE PORTAFOGLIO**



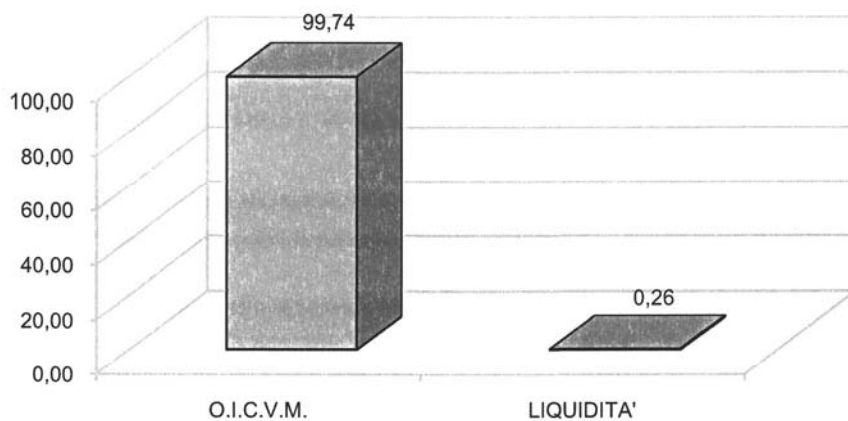
**RAS BANK USD
COMPOSIZIONE PORTAFOGLIO**



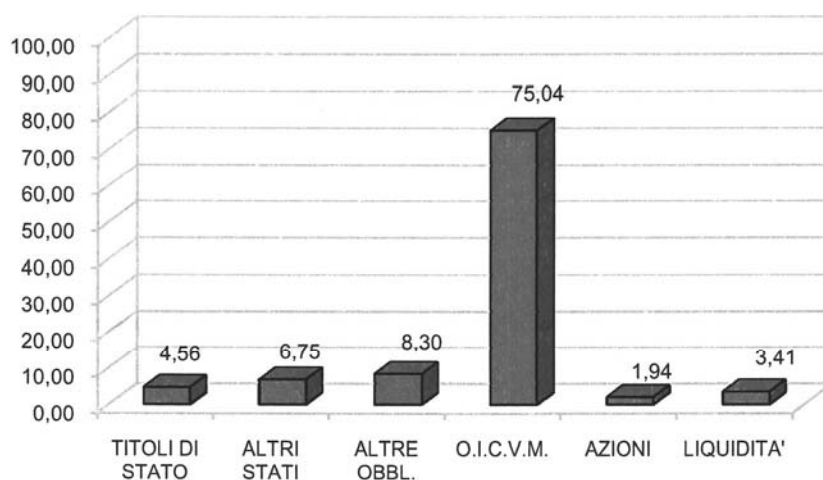
**GESTNORD SELLA
COMPOSIZIONE PORTAFOGLIO**



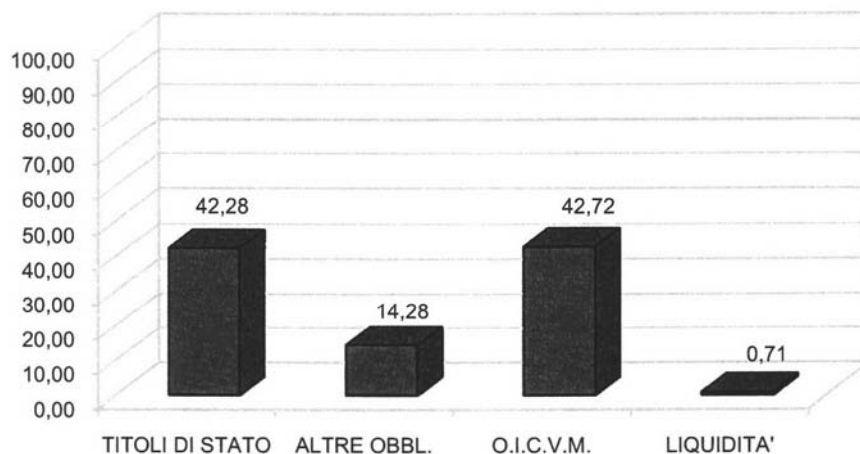
**INVESCO
COMPOSIZIONE PORTAFOGLIO**



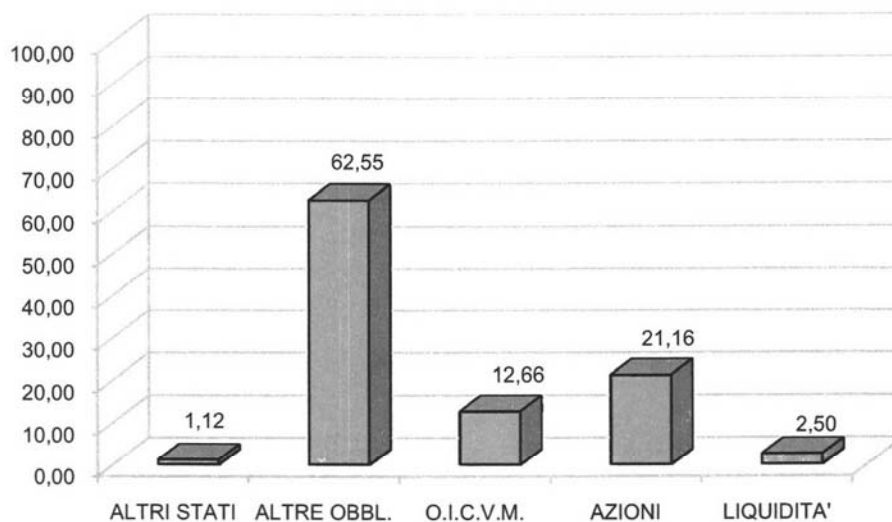
**SYMPHONIA
COMPOSIZIONE PORTAFOGLIO**



**BSI ITALIA (BANCA GENERALI)
COMPOSIZIONE PORTAFOGLIO**



**CREDIT SUISSE
COMPOSIZIONE PORTAFOGLIO**



Il complesso delle gestioni patrimoniali mobiliari (gpm) e in fondi (gpf) ha inciso nell'esercizio 2008 sul conto economico come segue:

Proventi finanziari	2008	2007
Interessi	18.147.432,80	15.939.998,25
Dividendi	2.755.156,49	3.230.984,07
Proventi da negoziazione	13.732.274,49	33.642.235,38
Scarti di emissione positivi	1.397.699,68	767.260,37
Riprese di valore da valutazione	3.630.643,56	252.870,99
Differenze attive su cambi	5.233.430,47	474.808,07
Totale	44.896.637,49	54.308.157,13
Oneri finanziari	2008	2007
Perdite da negoziazione	40.202.092,52	9.522.396,26
Spese	1.843.141,76	2.471.540,34
Scarti di emissione negativi	153.329,11	177.863,52
Perdite da valutazione	58.749.760,74	10.174.485,33
Imposte	3.438,32	2.736.126,21
Differenze passive su cambi	5.653.994,55	223.164,50
Totale	106.605.757,00	25.305.576,16

Patrimonio immobiliare

Con riferimento al patrimonio immobiliare da reddito, nel corso del 2008 si è concluso l'apporto al Fondo "Social & Public Initiative – Fondo comune di investimento immobiliare speculativo di tipo chiuso" gestito dalla Pirelli & C. Real Estate Società di gestione del Risparmio S.p.a. dei seguenti immobili relativi al portafoglio commerciale: Novara Via San Francesco d'Assisi, Milano Via Manzoni e Firenze Piazza di Bellosguardo. L'operazione ha determinato una plusvalenza di € 58.748.916.

In data 31 luglio 2008 è stata conclusa la vendita alla Sogeat, conduttore che aveva esercitato il diritto di prelazione, del complesso alberghiero in Ischia Lacco Ameno per un corrispettivo di € 18.000.000. L'operazione non ha comportato una plusvalenza, poiché il valore dell'immobile è stato oggetto di svalutazione e accantonamento al fondo rischi.

Le attività connesse con lo spin off commerciale possono, pertanto, dirsi concluse.

Relativamente allo spin off residenziale, nel 2008 si è conclusa la vendita delle residue tre unità immobiliari in Latina Via Carlo Alberto e delle 4 unità immobiliari in Collegno, concludendo la vendita dei due immobili in discorso, iniziata nel 2007, determinando una plusvalenza di € 263.019.

Si sono perfezionate inoltre le cessioni dei seguenti immobili: Firenze Via Dante da Castiglione, con una plusvalenza di € 17.395.138; Opera (MI) – Complesso Sporting Mirasole, con una plusvalenza di € 41.435.080.

Inoltre sono state cedute ai conduttori di Garbagnate Milanese Via Milano, 314 unità immobiliari, determinando una plusvalenza di € 18.346.049. Le unità inopiate sono state vendute ad ASSET S.r.l. in data 30 marzo 2009.

In data 27 giugno 2008 il Consiglio di Amministrazione della Fondazione aveva deliberato la cessione anche dei seguenti immobili:

- Firenze Via Piagentina al prezzo di € 9.458.581 da vendere ai conduttori, alle loro rappresentanze e ai terzi congiuntamente ad essi così come individuati dall'advisor. Tale cessione, condizionata dalla formalizzazione della proposta di acquisto, ad oggi, non si è concretizzata;
- Napoli Via Taddeo da Sessa al prezzo di € 24.200.000 alla Emme1 S.r.l.. La proposta di acquisto non si è perfezionata e quindi, poiché la EMME 1 s.r.l. non ha adempiuto ai pagamenti concordati, ne è conseguito il recesso da parte della Fondazione dalle intese raggiunte;
- Pisa Via Beato Cottolengo al prezzo di € 8.512.101 da vendere ai conduttori, alle loro rappresentanze e ai terzi congiuntamente ad essi così come individuati dall'advisor. Tale cessione è stata effettuata in data 25 febbraio 2009;
- Pisa San Michele degli Scalzi al prezzo di € 42.000.000 da vendere ai conduttori, alle loro rappresentanze e congiuntamente alla Feidos. L'iter è stato interrotto dall'azione di alcuni conduttori, determinando così lo slittamento dei termini per la stipula dei rogiti.

Nella stessa seduta, il Consiglio di Amministrazione ha deliberato di rimandare le decisioni inerenti la cessione degli immobili siti in Latina - Via Eroi del Lavoro, Largo Giovanni XXIII e Piazzale Gorizia – e in Venaria Reale (TO) – Corso Puccini, Via Verga, Via Guicciardini – poiché le trattative hanno condotto alla formulazione di proposte da parte degli inquilini e dalle loro rappresentanze, ma non è ancora stato individuato il terzo soggetto che acquisti il libero e/o l'invenduto.

Il Consiglio di Amministrazione, nella seduta del 30 gennaio 2009 ha confermato la propria intenzione a cedere i beni, incaricando la Commissione per la gestione del Patrimonio a ricercare nuove misure da adottare per concludere le vendite.

Come programmato e descritto già nel precedente esercizio, l'Ente ha ritenuto di avvalersi dello strumento del fondo immobiliare, che ha tra i suoi principali vantaggi la caratteristica di subire una minore pressione fiscale e che consente il rinvio della tassazione al momento di distribuzione dei dividendi o al rimborso finale delle quote.

Nel corso dell'anno 2008 il Consiglio di Amministrazione dell'Ente ha deliberato la sottoscrizione della totalità delle quote di nuova emissione con il versamento di € 246.236.613.

Attualmente il valore del Fondo è pari ad € 1.162.385.500 suddiviso in n. 2231 quote totalmente detenute dalla Fondazione. Nel mese di marzo 2009, in esecuzione della delibera del Consiglio di Amministrazione del 18/12/2008, sono state sottoscritte altre quote di nuova emissione per un ammontare pari ad € 26.852.188.

Il Fondo IPPOCRATE è gestito dalla First Atlantic Real Estate Società di Gestione del Risparmio S.p.A., ritualmente iscritta all'Albo delle SGR tenuto dalla Banca d'Italia.

Tale società provvede a tutte le attività di gestione ed ha trasmesso il rendiconto di gestione al 31/12/2008.

Al fine di proseguire nel progetto di riqualificazione e migliore messa a reddito del comparto alberghiero, il Consiglio di Amministrazione, nella seduta del 18 dicembre 2008, deliberava il trasferimento alla società Enpam Real Estate s.r.l., il cui pacchetto azionario è interamente di proprietà della Fondazione ed alla quale sono stati già conferiti immobili a destinazione alberghiera nell'anno 2003 (data di costituzione della Società) e nell'anno 2007, del diritto di usufrutto fino al 31 dicembre 2015, data di scadenza anche dei precedenti contratti, dei seguenti immobili:

- Hotel Raphael in Roma
- Hotel Class in Milano
- Residence Porta Romana in Milano

Il corrispettivo del diritto di usufrutto è stato determinato in € 468.000 da corrisponderci in rate annue rivalutate secondo gli indici Istat.

Per migliorare la gestione del portafoglio immobiliare ed in vista della prossima naturale scadenza di un numero rilevante di contratti ad uso abitativo in Roma, il Comitato Esecutivo, nella seduta del 25/1/2007, ha dato mandato al Presidente, conferendo al medesimo tutti i poteri per procedere ad incontri con i sindacati inquilini per addivenire ad una condivisa soluzione dei rinnovi contrattuali avendo come riferimento le indicazioni di mercato. Sono stati avviati concretamente gli incontri con i sindacati dei conduttori arrivando ad un accordo nazionale e integrativo territoriale del Comune di Roma per l'applicazione dell'art. 2 comma 3 ex legge 431/98, per la stipula di contratti di locazione.

Il Comitato Esecutivo nella seduta del 21/02/2008 ha approvato l'accordo, del quale si elencano gli aspetti salienti:

- oggetto dell'accordo è il rinnovo dei contratti di locazione ad uso abitativo c.d. "patti in deroga" in scadenza entro l'anno 2010;
- per i soli conduttori il cui nucleo familiare abbia un reddito lordo annuo complessivo da lavoro dipendente o assimilato inferiore a € 42.000 è prevista una riduzione sui canoni di locazione pari

al 15%; non beneficiano dello sconto i conduttori che hanno lavoro autonomo e i proprietari di idonea abitazione nello stesso comune;

- la durata del contratto è quella minima di legge pari a 3 anni prorogabili per altri 2;

- è prevista l'applicazione dell'accordo nazionale anche ai contratti stipulati a canone libero per i soli conduttori il cui nucleo familiare abbia un reddito lordo annuo complessivo da lavoro dipendente o assimilato inferiore a € 42.000.

Solo per la città di Roma, che ha già avuto l'accordo integrativo, l'accordo riguarda, verosimilmente, l'85% del 4503 alloggi di proprietà dell'Ente e quindi, circa 3800 contratti di locazione che si prevede scadano entro il 2010; i rimanenti contratti hanno scadenza dopo il 2010 e sono, generalmente, stipulati a canone libero.

La negoziazione con i sindacati ha individuato un canone medio "pieno" pari a 80,20 €/mq che si riduce a 68,17 €/mq in caso di applicazione della riduzione del 15% a favore dei conduttori il cui reddito annuo lordo da lavoro dipendente o assimilato complessivo del nucleo familiare non superi € 42.000.

E' altresì opportuno evidenziare i benefici fiscali che il rinnovo dei contratti a canoni concordati porterà alla Fondazione; infatti il risparmio complessivo fiscale che si ha nell'adottare i canoni di locazione stabiliti in forza degli accordi territoriali e delle trattative con i sindacati inquilini è dato dalla somma di tre componenti: riduzione imposte dirette, riduzione imposta di registro e riduzione dell'ICI.

Inoltre, occorre segnalare che, pur avendo previsto la citata clausola sociale, si è registrata una difficoltà nei rinnovi a canone libero ai prezzi indicati dall'Agenzia del Territorio, in particolare nel Comune di Roma, anche in relazione alla notevole differenza tra gli attuali canoni di mercato e quelli a cui erano stipulati i contratti da rinnovare.

In considerazione di ciò, il Consiglio di Amministrazione, con delibera n. 5 del 30 gennaio 2009, ha deliberato di istituire una Commissione Consiliare finalizzata a ridefinire i canoni di locazione residenziale, c.d. a canone libero, in casi di particolare disagio sociale.

Nell'esercizio 2008, i canoni di locazione hanno reso complessivi € 105.779.966.

In relazione alla destinazione degli immobili, il reddito per canoni di locazione è distribuito come appresso:

immobili prevalentemente abitativi € 45.934.328, pari al 43,43%;

immobili per uffici € 52.741.084, pari al 49,86%;

immobili ad uso commerciale € 4.993.230, pari al 4,72%;

complessi alberghieri € 2.111.324, pari all'1,99%.

Nel prospetto che segue sono elencati gli immobili che, dal raffronto con le risultanze dell'esercizio precedente, hanno registrato, a fine 2008, incrementi di canoni superiori a 10 punti percentuali, in conseguenza di nuove locazioni e/o rinnovi contrattuali a canone ringozziato più elevato rispetto a quello precedente.

Immobile	Uso	2007	2008	Increment. %
Roma – Cinecittà U3.1	Uff.	898.177	1.463.125	62,90
Roma – Via Iginio Giordani	Uff.	396.649	515.121	29,87
Roma – Via E. de' Cavalieri	Res.	80.045	100.955	26,12
Roma – Via Roccaraso	Comm.	121.323	144.009	18,70
Milano – Via Bordoni	Uff.	254.830	297.333	16,68
Roma – Piazza Vinci	Comm.	196.778	224.331	14,00
Roma – Tor Pagnotta	Comm.	922.875	1.050.000	13,77
Roma – Via Nocera Umbra	Res.	717.991	810.853	12,93
Roma – Via Torre Gaia	Res.	332.312	374.058	12,56
Milano – Via Viviani 12	Uff.	364.388	405.500	11,28
Roma – Via Perrucchetti	Res.	93.927	104.130	10,86
Milano – Via Villorosi	Res.	142.031	156.363	10,09

Per quanto concerne le spese di gestione, i recuperi, a titolo di oneri accessori e rimborsi vari (ad es. recupero spese legali, rimborso utenze, tassa di registro, etc.), ammontano per l'esercizio 2008 a complessivi € 24.291.598.

I crediti verso i locatari degli immobili risultano, al 31/12/2008, pari a complessivi € 25.888.333 di cui € 15.374.528 costituito da crediti riferiti agli esercizi 2007 e precedenti e per la rimanente somma di € 10.513.804 da crediti per canoni di locazione, recuperi spese di gestione ed interessi attivi maturati nel corso del 2008. Nel 1° trim. 2009 sono stati recuperati crediti per € 5.628.911.

Negli ultimi 5 anni il dato relativo ai crediti nei confronti dei conduttori è il seguente:

Anno 2004	€	35.615.368
Anno 2005	€	28.791.867
Anno 2006	€	27.619.702
Anno 2007	€	24.884.688
Anno 2008	€	25.888.333

GESTIONE AMMINISTRATIVA

Il primo semestre dell'anno 2008 è stato caratterizzato dalla Ristrutturazione organizzativa del Dipartimento "core" dell'Enpam, ossia della Previdenza, dove è concentrata la maggioranza del personale dipendente.

La riforma di detto Dipartimento, derivata dalla delibera del Consiglio di Amministrazione del 24/04/2008, si è concretizzata nei mesi successivi alla delibera stessa.

Il Dipartimento delle Risorse Umane ha presentato la relativa proposta di modifica dell'organigramma aziendale, che è poi quello attuale, nell'ottica di contribuire a rendere l'organizzazione dell'Ente sempre più flessibile e dinamica. Infatti, in particolare dalla ristrutturazione del Dipartimento della Previdenza sono derivate la soppressione e l'accorpamento di alcuni Servizi preesistenti, nonché la costituzione di nuovi Servizi nati o dalla fusione o da settori che stavano acquisendo maggiore rilevanza e che quindi necessitavano di una più ampia autonomia.

E' stata studiata anche la possibilità di incentivare economicamente la risoluzione anticipata del rapporto di lavoro del personale avente i requisiti utili ai fini del pensionamento (almeno 58 anni di età e minimo 35 anni di contribuzione al 31 dicembre 2008), studio che ha portato poi solo nel 2009, con la delibera del CdA del 13/2/2009 all'autorizzazione della valutazione delle istanze di risoluzione anticipata presentate da n. 14 dipendenti

Inoltre, sulla base della relazione presentata il 25/07/2008 al Consiglio di Amministrazione in materia di riorganizzazione dell'assistenza telefonica nell'ambito della struttura SAT, in cui si rappresentava l'esigenza di ottimizzare il compito del Centralino telefonico della Fondazione all'interno del SAT attuando in tal modo una "prima linea" di operatori per accogliere tutte le telefonate in entrata, è scaturita la necessità di potenziare il numero delle unità lavorative addette alla prima informazione telefonica.

Pertanto, si è proceduto alla selezione di aspiranti operatori di call center, ed in tal senso è stata approvata la delibera del Consiglio d'Amministrazione del 28/11/2008, in base alla quale sono stati assunti a tempo determinato n. 9 lavoratori a decorrere dal 3/2/2009.

La nuova struttura operativa, ad oggi, è divisa in due livelli di contatto: il primo per le risposte brevi e generiche (Call Center) e un secondo livello che si occupa di quei quesiti che necessitano di una risposta più ampia e articolata (SAT). Le telefonate che richiedono invece una risposta mirata da parte dei Servizi della Previdenza sono trasmesse ai Servizi di competenza.

L'attuazione del Call Center ha prodotto un mutamento dell'attività degli operatori del SAT che, essendo oggi inglobati in un'unica struttura, sostengono a più livelli il chiamante durante l'arco lavorativo della telefonata e garantiscono risposte a quesiti particolarmente complessi. L'aumento della capacità di risposta e la veloce soluzione fornita ai quesiti brevi di competenza del Call Center, hanno determinato un ridimensionamento delle e-mail e dei fax in entrata, incrementando di fatto l'attività telefonica degli operatori che assistono il medico online.

Dall'analisi effettuata, emergono una serie di dati che forniscono un quadro positivo dell'attuale situazione di risposta alle chiamate in arrivo. La nuova struttura ha aumentato la capacità di ricezione del carico telefonico del 100%, avendo accolto 33.444 telefonate nel primo trimestre 2009

a fronte delle 16.907 del 2008 relativamente allo stesso periodo (Febbraio/Maggio). I tempi medi di attesa si sono ridotti del 30% e le telefonate inevase del 95%.

Le ulteriori attività lavorative derivano dai gruppi interdipartimentali che, in collaborazione con i Servizi della Fondazione, hanno raggiunto gli obiettivi prefissati come di seguito illustrato:

Gruppo di lavoro Corrispondenza Interna/Esterna: il gruppo ha progettato e realizzato la nuova sezione del portale della Fondazione riguardante la modulistica relativa alle domande di riscatto e ricongiunzione. Dal 5 marzo u.s. ad oggi, la nuova sezione ha già registrato 19.575 accessi con un tempo medio di ricerca delle informazioni di 95 secondi. In collaborazione con il Servizio Assistenza, il gruppo ha riorganizzato positivamente la sezione sul portale dedicata a tutto ciò che concerne le prestazioni assistenziali, attraverso la creazione di tre distinte sezioni fra loro interconnesse: Assistenza (notizie, regolamenti etc.), Modulistica (moduli vari per le richieste assistenziali) e Area riservata OO.MM.

Gruppo di lavoro Comunicazione Aziendale Interna: lo sviluppo della Intranet Aziendale ha indotto una serie di innovazioni basate sulle tecniche comunicative tra il personale della Fondazione e gli organi Amministrativi, tra le quali:

- Modulo web per la gestione delle assenze online
- Modulo web per i fabbisogni formativi dei Dirigenti
- Sezione Web riservata alle pubblicazioni interne
- Opuscoli formativi online riguardanti i corsi di formazione sostenuti dai dipendenti

Inoltre, il gruppo interdipartimentale mirato alla progettazione grafica-strutturale del nuovo portale Enpam ha fornito, nell'area riservata agli iscritti, la possibilità di stampare i duplicati dei bollettini R.A.V. per il pagamento del contributo "Quota A", servizio offerto a 350.000 medici interessati.

Il Giornale della Previdenza dei Medici e degli Odontoiatri ha una tiratura di oltre 430 mila copie mensili risultando, con le sue dieci uscite annuali, la pubblicazione che da sola supera l'insieme di tutta la stampa medica italiana.

Della redazione fanno parte cinque dipendenti e un direttore responsabile (giornalista professionista) che si occupano quotidianamente della rivista. Partendo da una linea editoriale condivisa tra il direttore del Giornale, Eolo Parodi, e dal direttore responsabile, Giuliano Crisalli, si elabora la struttura del numero da pubblicare. La redazione coordina i numerosi autori, interni ed esterni alla Fondazione, i grafici che si occupano dell'impaginazione e la tipografia. Gli articoli, corretti e completati di titoli, sommari, foto, vengono inviati ai grafici per poi essere visionati in bozza per ulteriori controlli. Alcuni redattori si occupano anche della stesura di articoli ed interviste.

Altre attività: gestione dei rapporti con gli Ordini provinciali anche attraverso l'attenta lettura dei loro Bollettini e la relativa pubblicazione di estratti; cura della pubblicazione dei congressi nazionali ed internazionali e relativi rapporti con le Associazioni, Istituzioni, Università e Società scientifiche promotrici (dal 2007 ad oggi sono oltre 2000 le richieste di pubblicazione pervenute tramite e-mail, fax e posta ordinaria); raccolta e controllo della fatturazione degli autori, gestione delle modifiche dei vari indirizzi (medici in attività e pensionati; Istituzioni a vari livelli; Ordini dei medici e degli Odontoiatri; Enti previdenziali; Enti previdenziali privatizzati; Associazioni scientifiche e di pazienti; stampa e televisione; ex dipendenti Enpam).

La redazione amministra e aggiorna archivi che comprendono oltre centomila foto, articoli di attualità e di rilevanza previdenziale, documenti relativi alla storia della Fondazione dal 1993 e numerosi altri documenti di varia natura; inoltre la redazione ha accesso e gestisce la mole di

informazioni che provengono dagli archivi dei maggiori quotidiani italiani e dalle agenzie stampa Ansa e AdnKronos.

La stampa del Giornale viene effettuata da una tipografia vincitrice di una gara europea; l'incarico è solitamente della durata di due o tre anni.

Il Giornale della Previdenza si avvale anche del sito Internet della Fondazione grazie alla collaborazione con il CED: un archivio dei numeri del Giornale è a disposizione degli utenti in formato digitale insieme ad un'aggiornata sezione di notizie.

A seguito dell'introduzione del nuovo modello organizzativo dell'Ente, è stata consolidata una struttura di Supporto legale che prende atto dell'attuale situazione di impossibilità di avvalersi di legali direttamente alle dipendenze dell'Ente (fatta eccezione per l'Avv. Squillaci che ha potuto mantenere l'iscrizione all'Albo Speciale) e della conseguente esigenza di doversi avvalere della collaborazione di studi professionali esterni eventualmente tramite stipula di apposite convenzioni e con una struttura interna che, in aggiunta ai suoi compiti di supporto legale dell'Ente che si concretizza con la funzione di curare il perseguimento degli interessi della Fondazione in tutte le sedi giudiziarie, fornisca assistenza, collaborazione e consulenza legale ai vari Dipartimenti e Servizi, nonché, vista l'ampia conoscenza delle necessità dell'Ente, studi sulle novità legislative e proposte in ordine all'assunzione di nuovi schemi contrattuali e regolamentari.

Per quanto riguarda la polizza sanitaria a favore di iscritti e pensionati, estesa come sempre anche ai familiari, nel corso del 2008, pur essendo aumentate le adesioni (82.000 circa) si è riscontrata una considerevole crescita dei sinistri liquidati. Pertanto, malgrado una raccolta premi che ha raggiunto la considerevole somma di € 24.000.000 circa, la polizza richiede l'introduzione di modifiche strutturali, in corso di studio e definizione, al fine di assicurarne la sostenibilità economica.

L'attività del Dipartimento degli Affari Generali nel corso del 2008 ha consentito di soddisfare le molteplici esigenze relative, sia alla gestione e manutenzione delle sedi, sia alle acquisizioni di forniture e servizi.

Nel corso del 2008 si è continuato nello sviluppo delle attività relative al progetto di trasmissione informatizzata dei dati anagrafici degli iscritti da parte degli OO.MM.; il progetto, a cui è stato dato iniziale impulso di concerto con la FNOMCeO, ha l'obiettivo di garantire l'allineamento degli archivi anagrafici degli iscritti, nonché di acquisire con sistemi automatizzati le variazioni periodiche provenienti dagli stessi Ordini. Il programma ha avuto ampio seguito: per sperimentare il nuovo programma di trasmissione informatizzata sono stati inizialmente scelti 4 Ordini pilota (Udine, Taranto, Cosenza e Sassari) che, sulla base delle specifiche tecniche fornite, nonché del relativo software di validazione, nel mese di gennaio 2008 hanno concluso positivamente i test relativi alla nuova procedura. Attraverso il nuovo sistema automatizzato di acquisizione delle variazioni, i tempi di archiviazione e memorizzazione dei dati sono stati notevolmente ridotti e risultano pressoché immediati rispetto alla trasmissione da parte degli OO.MM., anche in considerazione del fatto che, ormai, gli Ordini inviano i file informatizzati con cadenza mensile, e, in alcuni casi, dopo ogni deliberazione del Consiglio. Grazie a questo progetto, gli Ordini non devono più inviare distinte cartacee ed il personale dell'Ente non deve più provvedere all'inserimento manuale dei dati.

Al 31 marzo 2009 hanno aderito al progetto n. 104 Ordini, di cui n. 96 hanno inviato il file dei dati anagrafici attraverso il collegamento telematico messo a disposizione: tutti i file sono stati elaborati e sono già in archivio gli aggiornamenti per i quali non sono necessari particolari controlli. Tutti gli Ordini che hanno già aderito al progetto hanno dimostrato grande soddisfazione per i risultati ottenuti. Inoltre, ad alcuni OO.MM. è stato già erogato il contributo *una tantum* finalizzato a sostenere parte degli oneri relativi alle attività richieste per la trasmissione dei dati all'Ente.

Un piano di lavoro che è stato avviato nel 2008 ed è ancora in piena fase di realizzazione è quello relativo alla trasmissione di tutti i dati che vengono richiesti dall'INPS – Casellario degli Attivi. Fino ad oggi, per concretizzare tale progetto, l'Ente ha provveduto ad estrapolare ed a trasmettere al Casellario degli Attivi - con cadenza semestrale - i dati anagrafici e contributivi di tutti gli iscritti. Di recente, anche per ovviare alle notevoli difficoltà di gestione riscontrate, il Casellario ha richiesto a tutti gli Enti previdenziali di procedere all'aggiornamento - con cadenza trimestrale - dei dati relativi alle sole posizioni assicurative e limitatamente alle sole informazioni oggetto di variazione. Tale attività ha richiesto una serie di interventi a livello informatico sulle procedure istituzionali in uso, soprattutto per indicare i periodi di effettiva competenza dei contributi versati; oltre a ciò è stata altresì necessaria un'implementazione degli archivi informatici anche per trasmettere al Casellario i contributi relativi alle ricongiunzioni e stornare quelli già utilizzati per le liquidazioni già effettuate e le restituzioni dei contributi. Tutte le attività richieste dal Casellario degli Attivi sono state realizzate dal personale interno al Dipartimento dei Sistemi Informativi, con tempestività ed entro le scadenze prestabilite.

Per il 2008, nell'ambito della sicurezza dei dati e dei sistemi gestiti all'interno dell'Ente, ci si è posti l'obiettivo di procedere ad un'analisi puntuale dello stato del sistema informatico dell'Ente in relazione alle misure cd. "minime" di sicurezza che l'Ente deve adottare in conformità con l'"Allegato B" del D.lgs. 196/2003 (Codice sulla Privacy). A tal proposito si è proceduto a compilare l'inventario degli archivi e degli applicativi di competenza del dipartimento con individuazione delle criticità di tipo tecnico ed organizzativo e le proposte di eventuali soluzioni. Tale attività è stata poi anche utile ai fini della redazione annuale del Documento Programmatico sulla Sicurezza (cd. "DPS") sul quale, in data 23 dicembre 2008, è stata apposta *data certa* presso gli uffici competenti. L'attuale normativa prevede che tale documento – contenente le principali linee-guida che caratterizzano l'attuazione del progetto di sicurezza per la gestione dei sistemi informatici – deve essere aggiornato con cadenza annuale; pertanto, ai fini della necessaria informatizzazione dei procedimenti, si è ritenuto opportuno dotare l'Ente di uno strumento informatico che sia di supporto alla revisione periodica automatica del DPS e che sia corredato dei necessari allegati. Tale prodotto è attualmente in fase di test presso questo dipartimento e, una volta completata la parte di competenza, sarà esteso agli altri Servizi dell'Ente. Attraverso questo sistema informatico sarà quindi possibile classificare e gestire i vari trattamenti dei dati, facendoli confluire in un unico database che potrà essere di volta in volta aggiornato, nonché procedere ad un'analisi dei rischi che i trattamenti dei dati implicano. Nel corso del 2008 si è anche proceduto ad uno studio finalizzato alla redazione di un disciplinare interno, per mezzo del quale i dipendenti saranno edotti circa l'utilizzo più corretto degli strumenti informatici e telematici in uso, anche alla luce del provvedimento emanato dal Garante il 1° marzo 2007 e relativo all'*Utilizzo della posta elettronica e della rete Internet nel rapporto di lavoro*. Non appena sarà completato, tale documento verrà sottoposto all'approvazione degli Organi superiori competenti e, quindi, trasmesso a tutti i dipendenti - in qualità di utilizzatori di strumenti informatici, nonché fruitori di posta elettronica, Internet e Intranet -, affinché siano informati circa la correttezza delle modalità di utilizzo degli strumenti messi a disposizione.

E' continuato inoltre il processo di ottimizzazione del flusso di gestione documentale delle pratiche della Fondazione: uno degli obiettivi alla base di questo progetto è quello di rendere possibile l'integrazione tra loro dei sistemi di gestione documentale attualmente presenti, in modo da giungere all'unificazione di tutti i documenti già digitalizzati in un unico sistema informatico. Nel mese di giugno 2008 sono stati presentati ai vari Dirigenti e Responsabili dei Servizi i nuovi strumenti informatici di supporto all'utilizzo della firma digitale e della Posta Elettronica Certificata. Ad oggi è quindi possibile produrre documenti elettronici, firmarli con firma digitale ed inviarli con posta elettronica certificata anche verso l'esterno, ad amministrazioni pubbliche e/o privati (ad esempio OO.MM., ISTAT, INPS, Agenzia delle Entrate, etc...). Al fine di raggiungere gli obiettivi

sopraindicati e garantire un'adeguata organizzazione delle caselle di posta elettronica dell'Ente, si è proceduto ad una verifica di quelle attualmente in uso, anche per giungere ad una omogeneizzazione degli indirizzi di posta istituzionale presenti nell'Ente, standardizzando la nomenclatura delle caselle. Grazie all'introduzione di queste nuove soluzioni tecnologiche è possibile una migliore razionalizzazione ed ottimizzazione della gestione documentale, utilizzando in modo sicuro gli strumenti elettronici a disposizione – protocollo informatizzato, firma digitale e PEC - e riducendo progressivamente la produzione di documenti cartacei. Inoltre, è stato già attivato il processo di implementazione del sistema di gestione del protocollo informatico con una nuova funzionalità che permetta il passaggio per il protocollo anche della posta elettronica.

In linea con quanto preventivato nel bilancio di previsione per il 2008, sono state attivate le procedure di acquisto, concluse nei primi mesi del 2009, per il necessario ammodernamento del parco macchine dell'Ente, finalizzato alla sostituzione di alcuni personal computer, server e stazioni di lavoro che risultano ormai obsoleti ed inadeguati per gestire funzionalità più complesse ed elaborate. Sono quindi stati acquisiti nuovi PC, Notebook, Workstation e Server aventi maggiore potenza elaborativa, così da permettere l'uso delle nuove procedure operanti nei nuovi ambienti gestionali. Per le stesse ragioni si è reso altresì opportuno provvedere all'acquisizione di nuove stampanti asservite più performanti e tecnologicamente avanzate, che, non appena completate le procedure di acquisto, saranno messe a disposizione dei vari Servizi della Fondazione. Inoltre, si è anche proceduto al completamento del nuovo sistema di stampa digitale a colori, utile soprattutto in occasione di comunicazioni massive agli iscritti, nonché in caso di stampe di fascicoli, relazioni, immagini e pubblicazioni varie. Il nuovo sistema garantisce una più elevata qualità ed una maggiore produttività e, tra l'altro, si integra perfettamente con l'intera tecnologia del sistema di stampa in uso: grazie a questo sistema, nelle numerose occasioni di elevato utilizzo, è possibile considerare tutte le apparecchiature come unico corpo stampa, garantendo il medesimo livello di qualità e la possibilità di gestire file e formati di stampa omogenei.

Un investimento collegato con l'ammodernamento delle apparecchiature hardware presenti nei vari settori dell'Ente, è quello relativo all'aggiornamento dei pacchetti software Microsoft e degli strumenti standard di Office Automation, che è stato parzialmente avviato nel 2008 e sarà completato nel 2009. Tale adeguamento nasce dalla necessità di garantire un allineamento alle versioni più aggiornate di tutti i pacchetti software installati sulle apparecchiature in uso presso l'Ente.

Nell'ambito dei progetti di aggiornamento tecnologico dei sistemi, si rileva poi l'investimento legato al sistema servente di produzione, al fine di garantire requisiti di affidabilità, scalabilità ed elevate prestazioni: nel 2008 si è quindi proceduto a tale aggiornamento, attraverso l'acquisizione di nuove apparecchiature hw e software di gestione *Cluster* e *Storage*. La scelta di procedere all'aggiornamento del sistema servente già presente ed in uso è stata motivata da ragioni tecniche ed economiche. Infatti, le apparecchiature già presenti erano state acquisite nel 2003 e risultavano ormai inadeguate a gestire lo sviluppo delle ulteriori procedure e funzionalità che si rendono necessarie.

Nell'ambito della realizzazione delle attività per finalità di tipo statistico, si è proceduto alle attività di estrapolazione dagli archivi dell'Ente e di trasmissione dei dati, relativi alle posizioni assicurative attive degli iscritti, sia al Casellario centrale delle posizioni previdenziali attive (istituito presso l'INPS con decreto 4 febbraio 2005 del Ministero del Lavoro e delle Politiche Sociali), sia al Casellario dei Pensionati. Nel corso del 2008, utilizzando tecnologie di Business Intelligence, è stata realizzata la struttura informatica che ha permesso la trasmissione, allo Studio attuariale incaricato dall'Ente, dei dati analitici ed aggregati per la redazione dei Bilanci tecnici dei vari Fondi.

**ENTE NAZIONALE DI PREVIDENZA E ASSISTENZA
DEI MEDICI E DEGLI ODONTOIATRI (ENPAM)**

ESERCIZIO 2009

RELAZIONE DEL CONSIGLIO DI AMMINISTRAZIONE

CONSIGLIO DI AMMINISTRAZIONE

Presidente	Prof. EOLO G. PARODI
Vice Presidente Vicario	Dott. Mario FALCONI
Vice Presidente	Dott. Giovanni Pietro MALAGNINO
Consiglieri	Dott. Bruno DI LASCIO
	Dott. Gerardo D'URZO
	Prof. Aurelio GRASSO
	Dott. Arcangelo LACAGNINA
	Dott. Francesco LOSURDO
	Dott. Giuseppe GRECO
	Dott. Alberto OLIVETI
	Prof. Marco PERELLI ERCOLINI
	Dott. Nunzio ROMEO (deceduto il 28.2.2010)
	Dott. Gian Mario SANTAMARIA
	Dott. Eliano MARIOTTI
	Dott. Giuseppe DEL BARONE
	nominato dalla FNOMCeO
	Dott. Benito MELEDANDRI
	nominato dalla FNOMCeO
	Dott. Paolo ORIANA
	nominato dalla FNOMCeO
	Dott. Antonio SILI SCAVALLI
	nom. dal Min. Salute
	Prof. Mario CARLETTI
	nom. dal Min. Lav. e Pol. Soc.
	Dott. Giovanni DE SIMONE
	nom. dal Min. Economia e Finanze
	Prof. Maurizio DALLOCCHIO
	esperto in materia finanziaria
	Geom. Carlo SFRISI
	esperto in materia di gestione del patrimonio

Dott. Luigi PEPE

design. dal Com. Consult. Medici di Med. Generale

Dott. Alfonso CELENZA

design. dal Com. Consult. Specialisti Ambulat.

Prof. Salvatore SCIACCHITANO

design. dal Com. Consult. Special.Esterni

Dott. Giuseppe GUARNIERI

design. dal Com. Consult. libera Prof. "Quota B"

del Fondo Generale

COMITATO ESECUTIVO

Presidente	Prof. Eolo G. PARODI
Vice Presidente Vicario	Dott. Mario FALCONI
Vice Presidente	Dott. Giovanni Pietro MALAGNINO
Consiglieri	Dott. Arcangelo LACAGNINA
	Dott. Benito MELEDANDRI
	Dott. Alberto OLIVETI
	Dott. Paolo ORIANA
	Dott. Giuseppe DEL BARONE

COLLEGIO SINDACALE

Presidente	Dott. Ugo Venanzio GASPARI	
	Nominato dal Min. Lav. e Politiche Soc.	effettivo
	Dott. ssa Antonella DI MODUGNO	supplente
Sindaci	Dott. Vittorio CERRACCHIO	
	Nominato dal Min. dell'Economia e Finanze	effettivo
	Dott. Francesco NOCE	effettivo
	Dott. Francesco VINCI	effettivo
	Dott.ssa Caterina PIZZUTELLI	effettivo
	Dott.ssa Anna Maria PAGLIONE	supplente
	Dott. Giancarlo MARINANGELI	supplente
	Dott. Bruno DI IORIO	supplente
	Dott. Marco GIONCADA	supplente
Direttore Generale	Dott. Alberto VOLPONI	

CONSIGLIO NAZIONALE

AGRIGENTO	Dr. Giuseppe AUGELLO	ALESSANDRIA	Dr. Mauro CAPPELLETTI
ANCONA	Dr. Fulvio BORROMEI	AOSTA	Dr. Antonio CERRUTI
AREZZO	Dr. Raffaele FESTA	ASCOLI PICENO	Prof. Antonio AVOLIO
ASTI	Dr. Mario ALFANI	AVELLINO	Dr. Antonio D'AVANZO
BARI	Dr. Paolo LIVREA	BARLETTA-ANDRIA-TRANI	Dr. Benedetto DELVECCHIO
BELLUNO	Dr. Umberto ROSSA	BENEVENTO	Dr. Vincenzo LUCIANI
BERGAMO	Dr. Emilio POZZI	BIELLA	Dr. Giuseppe CALOGERO
BOLOGNA	Dr. Giancarlo PIZZA	BOLZANO	Dr. Michele COMBERLATO
BRESCIA	Dr. Raffaello MANCINI	BRINDISI	Prof. Emanuele VINCI
CAGLIARI	Dr. Raimondo IBBA	CALTANISSETTA	Dr. Arcangelo LACAGNINA
CAMPOBASSO	Dr. Gennaro BARONE	CASERTA	Dr. Antonio MANZI
CATANIA	Prof. Ercole CIRINO	CATANZARO	Dr. Vincenzo A. CICONTE
CHIETI	Dr. Ezio CASALE	COMO	Dr. Gianluigi SPATA
COSENZA	Dr. Eugenio CORCIONI	CREMONA	Dr. Andrea BIANCHI
CROTONE	Dr. Enrico CILIBERTO	CUNEO	Dr. Salvio SIGISMONDI
ENNA	Dr. Renato MANCUSO	FERMO	D.ssa A.Maria CALCAGNI
FERRARA	Dr. Bruno DI LASCIO	FIRENZE	Dr. Antonio PANTI
FOGGIA	Dr. Salvatore ONORATI	FORLI'-CESENA	Dr. Giancarlo AULIZIO
FROSINONE	Dr. Fabrizio CRISTOFARI	GENOVA	Dr. Enrico BARTOLINI
GORIZIA	D.ssa Roberta CHERSEVANI	GROSSETO	Dr. Sergio BOVENGA
IMPERIA	Dr. Francesco ALBERTI	ISERNIA	Dr. Sergio TARTAGLIONE
L'AQUILA	Dr. Maurizio ORTU	LA SPEZIA	Dr. Salvatore BARBAGALLO
LATINA	Dr. Giovanni Maria RIGHETTI	LECCE	Dr. Luigi PEPE
LECCO	Dr. Francesco DE ALBERTI	LIVORNO	Dr. Eliano MARIOTTI
LODI	Dr. Massimo VAJANI	LUCCA	Dr. Umberto QUIRICONI
MACERATA	Prof. Americo SBRICCOLI	MANTOVA	Dr. Marco COLLINI
MASSA CARRARA	Dr. Carlo MANFREDI	MATERA	Dr. Raffaele TATARANNO
MESSINA	Dr. Giacomo CAUDO	MILANO	Dr. Ugo GARBARINI
MODENA	Dr. Nicolino D'AUTILIA	MONZA E BRIANZA	Dr. Vito SILEO
NAPOLI	Dr. Gabriele PEPPERONI	NOVARA	Dr. Silvio MAFFEI
NUORO	Dr. Luigi ARRU	ORISTANO	Dr. Antonio L. SULIS
PADOVA	Dr. Maurizio BENATO	PALERMO	Prof. Salvatore AMATO
PARMA	Dr. Tiberio D'ALOIA	PAVIA	Dr. Giovanni BELLONI
PERUGIA	Dr. Graziano CONTI	PESARO-URBINO	Dr. Luciano FATTORI
PESCARA	Dr. Enrico LANCIOTTI	PIACENZA	Dr. Giuseppe MISEROTTI
PISA	Dr. Giuseppe FIGLINI	PISTOIA	Dr. Egisto BAGNONI
PORDENONE	Dr. Piero CAPPELLETTI	POTENZA	Dr. Enrico MAZZEO CICCHETTI
PRATO	Dr. Luigi BIANCALANI	RAGUSA	Dr. Salvatore CRISCIONE
RAVENNA	Dr. Stefano FALCINELLI	REGGIO CALABRIA	Dr. Pasquale VENEZIANO
REGGIO EMILIA	Dr. Salvatore DE FRANCO	RIETI	Prof. Dario CHIRIACO'
RIMINI	Dr. Maurizio GROSSI	ROMA	Dr. Mario FALCONI
ROVIGO	Dr. Francesco NOCE	SALERNO	Dr. Bruno RAVERA
SASSARI	Dr. Agostino SUSSARELLU	SAVONA	Dr. Ugo TRUCCO
SIENA	Dr. Fulvio DE PASCALIS	SIRACUSA	Dr. Biagio SCANDURRA
SONDRIO	Dr. Alessandro INNOCENTI	TARANTO	Dr. Cosimo NUME
TERAMO	Dr. Cosimo NAPOLETANO	TERNI	Dr. Aristide PACI
TORINO	Dr. Amedeo BIANCO	TRAPANI	Dr. Giuseppe MORFINO
TRENTO	Dr. Giuseppe ZUMIANI	TREVISO	Dr. Giuseppe FAVRETTO
TRIESTE	Prof. Claudio PANDULLO	UDINE	Dr. Luigi CONTE
VARESE	Dr. Roberto STELLA	VENEZIA	Dr. Maurizio SCASSOLA
VERBANO - C.O.	Dr. Daniele PASSERINI	VERCELLI	Dr. Piergiorgio FOSSALE
VERONA	Dr. Franco ALBERTON	VIBO VALENTIA	Dr. Michele SORIANO
VICENZA	Dr. Michele VALENTE	VITERBO	Dr. Antonio M. LANZETTI

**COMITATO CONSULTIVO DEL FONDO DI PREVIDENZA DELLA LIBERA
PROFESSIONE – QUOTA “B” DEL FONDO GENERALE**

Dott. PRACELLA Pasquale (Presidente - Puglia) - Dott. COCCA Secondo Roberto (Vice Presidente - Bolzano) - Dott. SANTAMARIA Marco (Vice Presidente - Campania) - Dott. GUARNIERI Giuseppe (Calabria) - Dott.ssa LATINI Albina (Abruzzo) - Dott. ANDRIULLI Domenico (Basilicata) - Dott. DI LAURO Maurizio (Emilia Romagna) - Dott. CELATO Adriano (Friuli Venezia-Giulia) - Dott. SANTACROCE Costantino (Lazio) - Dott. ANNIBALDI Elio (Liguria) - Dott. MANCINI EVANGELISTA Giovanni (Lombardia) - Dott. CROGNOLETTI Vincenzo (Marche) - Dott. ANGELONE Giovanni (Molise) - Dott. DIONIGI Franco (Piemonte) - Dott. ANGIOI Giovanni Battista (Sardegna) - Dott. MARCONE Gian Paolo (Sicilia) - Dott. MELE Renato (Toscana) - Dott. GENOVESI Giovanni Battista (Umbria) - Dott. FERRERO Massimo (Valle D'aosta) - Dott. ZIVI Alessandro (Veneto) - Dott. VISINTAINER Stefano (Trento).

**COMITATO CONSULTIVO DEL FONDO DI PREVIDENZA
DEI MEDICI DI MEDICINA GENERALE**

Dott. CARRANO Francesco (Presidente - Rappr. Naz. Med. Gen.) - Dott. DELOGU Franco (Vice Presidente - Sardegna) - Dott. TATARANNO Raffaele (Vice Presidente - Basilicata) - Dott. PEPE Luigi (Puglia) - Dott. LAGUARDIA Luigi (Abruzzo) - Dott. ADAMO Antonio (Calabria) - Dott. BENEVENTO Francesco (Campania) - Dott. LOCONTE Giacinto (Emilia-Romagna) - Dott. TRENTO Dino (Friuli Venezia Giulia) - Dott. LONGHI Luciano (Lazio) - Dott. MARASI Guido (Liguria) - Dott. PONTI Daniele (Lombardia) - Dott. SPINOZZI Enea (Marche) - Dott. LA VECCHIA Ernesto (Molise) - Dott. PONZETTO Mario (Piemonte) - Dott. SPICOLA Luigi (Sicilia) - Dott. FIGLINI Giuseppe (Toscana) - Dott. DRAGHINI Leonardo (Umbria) - Dott. MANUELE Mario (Valle D'aosta) - Dott. ZEN Augusto (Veneto) - Dott. CUCCHIARA Pietro (Bolzano) - Dott. CAPPELLETTI Franco (Trento) - Dott. COLISTRA Claudio (Rappr. Naz. Pediatri) - Dott. CRUDELE Fernando (Rappr. Naz. Cont.ass.le).

**COMITATO CONSULTIVO DEL FONDO DI PREVIDENZA
DEGLI SPECIALISTI AMBULATORIALI**

Dott. CELENZA Alfonso (Presidente - Liguria) - Dott. COLELLA Carlo - (Vice Presidente - Calabria) - Dott. SCAGLIETTI Carlo - (Vice Presidente - Lombardia) - Dott.ssa STRUSI Maria Carmela (Abruzzo) - Dott. CAPUANO Maurizio (Basilicata) - Dott. BUONINCONTI Francesco (Campania) - Dott. CHARALAMBOPULOS Spiridione (Friuli Venezia-Giulia) - Dott. LALA Roberto (Lazio) - Dott.ssa COLLINA Patrizia (Marche) - Dott. CUCCIA Leonardo (Molise) - Dott. DELLAVALLE Riccardo (Piemonte) - Dott. SPIRTO Giuseppe Pantaleo (Puglia) - Dott. CASTALDI Pier Giorgio (Sardegna) - Dott. FERRANTE Antonino (Sicilia) - Dott. DE SANCTIS Raul (Toscana) - Dott. RAGGI Andrea (Umbria) - Dott. CORAZZA Giovanni (Valle d'Aosta) - Dott. BARBETTA Roberto (Veneto) - Dott.ssa CORSO Lisetta (Bolzano) - Dott. DI RISIO Mario Virginio (Trento)

**COMITATO CONSULTIVO DEL FONDO DI PREVIDENZA
DEGLI SPECIALISTI ESTERNI**

Dott. SPAGNOLO Giorgio - (Presidente - Toscana) - Dott. MOLINARI Giuseppe (Vice Presidente - Veneto) - Prof. GORRIERI Oliviero (Vice Presidente - Marche) - Prof. SCIACCHITANO Salvatore (Sicilia) - Dott. DE BERARDINIS Vincenzo (Abruzzo) - Dott. PADULA Paolo Mauro (Basilicata) - Dott. MARENDA Roberto (Calabria) - Dott. CATANI Ottorino (Campania) - Dott. SPANGARO Romano (Friuli Venezia Giulia) - Dott.ssa BARBERIS Maria Clemens (Liguria) - Dott. IARIA Demetrio (Lombardia) - Dott. IUVARO Giuseppe (Molise) - Dott. PANNI Roberto (Puglia) - Dott. DOMINEDO' Claudio (Sardegna) - Dott. MARCHESE Vittorio (Bolzano) - Dott. MARTINI Giorgio (Trento).

ENPAM REAL ESTATE SRL a socio unico

RELAZIONE DEL CONSIGLIO DI AMMINISTRAZIONE SULLA GESTIONE AL 31/12/2009

Al socio unico Fondazione Enpam,
il bilancio chiuso al 31.12.2009 che sottoponiamo alla vostra approvazione, formato dallo stato patrimoniale, dal conto economico e dalla nota integrativa, è stato redatto con l'osservanza delle disposizioni in materia previste dal codice civile, come modificate dai D.Lgs. n. 127/91, n. 6/2003 e n. 37/2004.

La perdita di esercizio risulta pari a euro 619.765, al netto delle relative imposte di euro 1.115.793 e dopo aver effettuato ammortamenti per euro 19.884.761, accantonamenti per rischi su crediti per € 57.210 e per fondi rischi di € 71.275, mentre nell'esercizio precedente la società aveva conseguito una perdita di euro 586.661.

La perdita di esercizio è rimasta pressoché invariata registrando un lieve incremento del 5,6% circa, anche se a livello di risultato operativo della gestione ordinaria si registra un incremento (€ 1.636.865 pari al 99% del precedente esercizio) che deve essere attribuito principalmente all'evoluzione favorevole delle locazioni ammontanti a euro 27.396.882, superiore di ben euro 1.980.049 rispetto a quanto conseguito nel precedente esercizio; di conseguenza i costi fissi, hanno avuto un'incidenza inferiore rispetto al 2008.

Il costo del lavoro, ha visto sostanzialmente invariata la propria incidenza percentuale che è pari allo 0,6% sul valore della produzione, mentre il margine operativo lordo passa da euro 23.361.916 a euro 24.122.191, con incremento del 3,25%

La differenza tra proventi ed oneri finanziari chiude con un saldo netto negativo e passa da euro (1.104.744) del periodo precedente agli attuali (2.705.441) euro.

Il decremento del risultato della gestione finanziaria è dovuto all'abbassamento dei tassi di remunerazione sui depositi bancari, per i quali nel corso dell'esercizio non si è resa disponibile una valida alternativa d'investimento sia mobiliare, che immobiliare.

La struttura aziendale

A fine esercizio l'organico dalla società era pari a 2 risorse con contratto di lavoro a tempo indeterminato e rispetto al 31 dicembre 2008 non si registrano variazioni nella struttura aziendale.

Relativamente alle condizioni ambientali interne dei lavoratori non si registrano eventi che possano incidere negativamente sulla salubrità e la qualità lavorativa degli stessi, e sono stati presi tutti gli accorgimenti affinché il trattamento ad essi riservato risponda al livello contrattuale di inquadramento, ed in data 23/07/09 con apposita riunione del CdA sono state attuate le disposizioni del Decreto L.gvo n° 81/2008 in materia di tutela della salute e della sicurezza nei luoghi di lavoro.

Attività svolta nel corso dell'esercizio

Come ben sapete la Enpam Real Estate srl in qualità di società di valorizzazione e gestione di parte del patrimonio della Fondazione Enpam, ha continuato l'attività di riqualificazione degli immobili ricevuti in usufrutto dal socio unico.

Anche nel corso del 2009 infatti, sono stati effettuati alcuni interventi su parte della struttura alberghiera e non, portando a compimento alcuni dei lavori iniziati negli esercizi precedenti.

Fornisco di seguito i dettagli afferenti l'andamento dei lavori svolti nel corso dell'esercizio.

**LAVORI ESEGUITI SUGLI IMMOBILI IN USUFRUTTO ED
IN PROPRIETA'**

Relativamente a quanto eseguito su parte del patrimonio immobiliare ricevuto in usufrutto, la società ha effettuato opere per un valore di Euro 3.899.982, sulla scorta della tabella seguente Vi riporto la suddivisione delle opere distinte per immobile:

RISTRUTTURAZIONE E ADEGUAMENTO NORMATIVO E MIGLIORIE	
ALBERGHI	IMPORTI
PALAZZO DEI CIGNI	22.542
DES BAINS	35.270
CENTRALE RTI	1.053.899
CONDIZIONAMENTO VIA TRIVULZIO	80.750
VILLA PAMPILI	2.707.521
TOTALE LAVORI	3.899.982

Com'è possibile notare i lavori di maggior interesse sono stati l'esecuzione della nuova centrale termica presso RTI, dove peraltro si segnala il contributo concordato dalla locatrice per € 150.000, nonché il completamento delle migliorie presso l'Hotel Villa Pamphili in Roma.

INFORMAZIONI FINANZIARIE

La società al fine di proseguire nell'esecuzione dei lavori descritti, ha potuto far affidamento esclusivamente su mezzi propri, pertanto non v'è stato nel corso dell'esercizio alcun ricorso al capitale di terzi, se non quello già consolidato negli anni precedenti.

La Società di conseguenza non ha registrato variazioni nel debito per finanziamento soci che si è definito nello stesso importo del precedente esercizio.

Vi illustro per anno di formazione i finanziamenti ricevuti:

2003	2004	2005	2006
5.000.000	15.000.000	15.000.000	10.000.000
25.000.000	10.000.000	20.000.000	
10.000.000	25.000.000	10.000.000	
35.000.000			
75.000.000	50.000.000	45.000.000	10.000.000

che ricordo fruttano al socio unico un tasso annuo creditore del 2%.

Per completezza di esposizione in virtù del novellato articolo 2428 c.c. Vi allego il rendiconto finanziario elaborato sulla base degli scostamenti intercorsi tra il 2008 ed il presente esercizio al fine di verificare le aree operative dalle quali si sono generate le variazioni di liquidità.

XVI LEGISLATURA – DISEGNI DI LEGGE E RELAZIONI - DOCUMENTI

RENDICONTO FINANZIARIO VARIAZIONI 2009/2008		
A	DISPONIBILITA' INIZIALI	54.536.871
B	CASH FLOW OPERAZIONALE	25.770.211
	+ UTILE/PERDITA DI ESERCIZIO	- 619.765
	+ AMMORTAMENTI	19.884.761
	IMMATERIALI	19.397.188
	MATERIALI	487.573
	- PLUSVALENZE DA REALIZZO IMMOBILIZZAZIONI	-
	+ SVALUTAZIONI DI IMMOBILIZZAZIONI	-
	+ VARIAZIONE NEL TFR E NEI FONDI RISCHI E ONERI	80.764
	- VARIAZIONE NEI CREDITI A BREVE RATEI E RISCOITI	- 5.310.064
	+ VARIAZIONE NEI DEBITI A BREVE RATEI E RISCOITI	1.114.387
C	CASH FLOW DA ATTIVITA' D'INVESTIMENTO IN IMMOB.	- 4.781.832
	- IMMOBILIZZAZIONI IMMATERIALI	4.781.832
	- IMMOBILIZZAZIONI MATERIALI	-
	- FINANZIARIE	-
	+ DISINVESTIMENTI	-
D	CASH FLOW DA ATTIVITA' DI FINANZIAMENTO	571.040
	+ ACCENSIONE DI FINANZIAMENTI	-
	+ CONFERIMENTI SOCI A PAGAMENTO	-
	+ FINANZIAMENTO SOCI	-
	+ CONTRIBUTI IN CONTO CAPITALE	-
	- CREDITI A M/L TERMINE	- 541.516
	+ DEBITI A M/L TERMINE	29.524
	- RIMBORSI DI FINANZIAMENTI	-
	- RIMBORSO DI CAPITALE	-
E	DISTRIBUZIONE DI UTILI	-
F	CASH FLOW D'ESERCIZIO (B+C+D+E)	21.559.419
G	DISPONIBILITA' MONETARIE NETTE FINALI (A+F)	76.096.290

Dal rendiconto è possibile evincere come la società abbia generato nel corso dell'esercizio una liquidità netta di € 21.559.419 derivante essenzialmente dall'autofinanziamento degli ammortamenti e dal saldo derivante dall'incasso crediti e investimenti per lavori.

INFORMAZIONI SULLA GESTIONE IMMOBILIARE

Nel corso dell'esercizio non sono state effettuate operazioni di acquisizione in proprietà nel comparto immobiliare, mentre sono stati acquisiti in usufrutto con atto a rogito Notaio Floridi in data 29/01/2009 le seguenti strutture alberghiere:

- Hotel Raphael in Roma;
- Hotel Class in Milano;
- Residence Porta Romana in Milano

Relativamente alla gestione delle locazioni, e come accennato nelle premesse della presente relazione, si è registrato un incremento degli affitti attivi rispetto al 2008, in quanto la società non ha solamente incrementato la propria struttura immobiliare, ma ha anche rimodulato gli importi di alcuni contratti, in funzione degli adeguamenti di legge.

Gli affitti di competenza e gli addebiti effettuati per oneri accessori ed imposte di registro sono passati da € 25.947.724 ad € 28.457.989 con un incremento del 9,67%.

ULTERIORI INFORMAZIONI**INFORMAZIONI PATRIMONIALI ED ECONOMICHE**

Con riferimento all'articolo 2428 c.c. Vi fornisco inoltre le seguenti informazioni.

Per quanto riguarda la situazione finanziaria e patrimoniale della società, lo stato patrimoniale risulta così riassumibile in termini finanziari:

STATO PATRIMONIALE		STATO PATRIMONIALE	
ATTIVO		PASSIVO	
IMMOBILIZZAZIONI	134.017.092	PATRIMONIO NETTO	57.766.033
ATTIVO CIRCOLANTE	108.293.649	FONDI RISCHI E TFR	1.779.162
RATEI E RISCONTI ATTIVI	9.730	RATEI E RISCONTI PASSIVI	352.694
		DEBITI	182.422.582
TOTALE ATTIVITA'	242.320.471	TOTALE PASSIVITA'	242.320.471

e sulla base del disposto dell'articolo 2428 lo stato patrimoniale rielaborato per margini operativi.

XVI LEGISLATURA - DISEGNI DI LEGGE E RELAZIONI - DOCUMENTI

A	IMMOBILIZZAZIONI OPERATIVE	134.017.092
	IMMOBILIZZAZIONI IMMATERIALI	116.781.321
	IMM. MATERIALI NETTE	17.235.771
B	CAPITALE CIRCOLANTE OPERATIVO	11.478.292
	CREDITI V/CLIENTI	11.478.292
C=A+B	CAPITALE INVESTITO OPERATIVO	145.495.384
D	(FONDI)	- 1.779.162
	(ALTRI FONDI RISCHI ED ONERI)	- 1.730.240
	(F.DO TRATT.TO FINE RAPPORTO)	- 48.922
E=C-D	CAP. INVESTITO OPERATIVO NETTO	143.716.222
F	ATTIVITA' FINANZIARIE COMPLESSIVE	96.825.087
	ALTRE ATTIVITA'	20.728.797
	Crediti v/Erario	16.856.763
	Altri crediti	3.862.304
	Risconti attivi	9.730
	LIQUIDITA'	76.096.290
G=E+F	CAPITALE INVESTITO	240.541.309
H	CAPITALE PROPRIO	57.766.033
	CAPITALE VERSATO	64.000.000
	RISERVE E RISULTATI A NUOVO	- 5.614.202
	UTILE DELL'ESERCIZIO	- 619.765
I	INDEBITAMENTO FINANZIARIO A M/L	180.146.612
	DEBITI INFRAGRUPPO	180.000.000
	ALTRI DEBITI	146.612
L	INDEBITAMENTO FINANZIARIO A BREVE	2.628.664
	DEBITI COMMERCIALI	1.174.665
	ALTRI DEBITI A BREVE TERMINE	1.101.305
	ALTRE PASSIVITA'	352.694
M=H+I+L	CAPITALE RACCOLTO	240.541.309

Da una lettura del precedente prospetto, è possibile verificare come la società a fronte di una capitale circolante di € 11.478.292 copre abbondantemente l'indebitamento a breve di € 2.628.664, così come gli investimenti immobilizzati di € 134.017.092 trovano abbondante copertura nell'indebitamento a medio lungo termine di € 180.146.612.

Per quanto riguarda invece, la situazione reddituale, si sono registrati i seguenti dati

CONTO ECONOMICO

DIFFERENZA TRA VALORE E COSTI DELLA PRODUZIONE	3.210.226
RISULTATO PRIMA DELLE IMPOSTE	496.028
IMPOSTE D'ESERCIZIO	1.115.793
PERDITA D'ESERCIZIO	619.765

La società pur avendo conseguito nel corso del 2009 una perdita di esercizio di € 619.765, al netto delle imposte di € 1.115.793, dovuta essenzialmente alle riprese fiscali per componenti negativi di reddito indeducibili ai fini Ires (vedi ICI), e ai fini Irap (interessi passivi ed ICI) presenta comunque un risultato positivo al livello operativo che compensa in gran parte la gestione finanziaria, tanto da aver conseguito un risultato positivo prima delle imposte di € 496.028.

Di seguito vi espongo come richiesto dall'articolo 2428 cc il conto economico riclassificato a valore aggiunto

ENPAM REAL ESTATE SRL - ANALISI STRUTTURA ECONOMICA -

	2009	2008	VARIAZIONI	%
A RICAVI NETTI DELLE VENDITE	28.457.989	25.947.724		
B VALORE DELLA PRODUZIONE DI PERIODO	28.457.989	25.947.724	2.510.265	9,67%
C COSTI PER MATERIE PRIME	1.356	1.104		
D COSTI PER SERVIZI	1.799.274	1.426.052		
E COSTO GOD. BENI DI TERZI	601.895	525.001		
F ONERI DIVERSI DI GESTIONE	2.656.833	2.953.803		
G VALORE AGGIUNTO DELLA GESTIONE ORDINARIA	23.398.637	21.047.764	2.356.867	11,20%
H COSTO DEL LAVORO	175.159	175.949		
I MARGINE OPERATIVO LORDO	23.223.472	20.865.815	2.357.657	11,30%
L AMMORTAMENTI E SVALUTAZIONI	19.941.971	19.221.179		
M RISULTATO OPERATIVO DELLA GESTIONE ORDINARIA	3.281.507	1.644.636	1.636.865	99,53%
N GESTIONE FINANZIARIA	- 2.705.441	- 1.104.744		
O RISULTATO OPERATIVO DELLA GESTIONE CORRENTE	576.060	539.892	36.168	6,70%
P GESTIONE STRAORDINARIA	- 80.032	16.965		
Q PRE TAX PROFIT	496.028	556.857	- 60.829	-10,92%
R IMPOSTE	1.115.793	1.143.518		
S REDDITO NETTO D'ESERCIZIO	- 619.765	- 586.667	- 33.104	5,64%

Dove risulta rispetto allo scorso esercizio un incremento dei ricavi per affitti del 9,67% che ha dato luogo ad un aumento del risultato operativo della gestione ordinaria che ammonta ad € 3.281.501 facendo registrare un incremento di quasi il 100% rispetto al 2008, che come accennato copre abbondantemente lo sbilancio negativo tra interessi attivi e passivi derivandone un risultato della gestione corrente positivo e pari ad € 576.060.

Passando ad un'analisi sulla base di alcuni indici essenziali di bilancio si può evidenziare che:

INDICI		2007	2008	2009
ROI	EBIT (MARG. OP. NETTO)	0,80	0,68	1,36
	CAP. INV. NETTO			
AT	FATTURATO	10,32	10,81	11,83
	CAPITALE INVESTITO			
ROS	EBIT	14,84	15,96	14,69
	FATTURATO			
EBIT	MARG. OPERAT. NETTO	3.702.307	4.140.737	4.180.210
EBITDA	MARGINE OPERATIVO LORDO	20.571.514	23.361.916	24.122.181
AUTONOMIA FINANZIARIA	PATRIMONIO NETTO	32,05	31,85	31,30
	TOTALE PASSIVITA'			

- L'indice ROI nell'ultimo triennio ha registrato un sensibile incremento segno evidente che la gestione operativa offre una remunerazione al capitale investito crescente, che comunque ancora è al di sotto del relativo costo, infatti a fronte di una remunerazione del 1,36% si ha un costo per finanziamento soci del 2%.
- L'indice AT (Assets Turnover) indicatore della proporzionalità del fatturato rispetto al capitale investito segnala un leggero aumento negli anni, dimostrando come gli investimenti hanno generato un incremento delle vendite.
- L'indice ROS rappresenta quanta parte del fatturato permane una volta effettuata la copertura dei costi della gestione caratteristica, e che di conseguenza viene trasformato in utile operativo.
L'indice pur segnalando una flessione di circa l'1% rispetto al 2008 in quanto l'EBIT (differenza tra ricavi e costi della produzione maggiorato degli interessi attivi) è rimasto pressochè invariato, rimane costante nella media del triennio.
- I margini operativi netti (EBIT) e lordi (EBITDA) hanno registro un buon incremento nel corso dell'esercizio per effetto dell'aumento dei ricavi per affitti.

- L'indice di autonomia finanziaria rimane invariato e segnala come negli anni la società ha fatto ricorso per un terzo al capitale proprio e per due terzi a fonti di finanziamento esterne.

Da quanto esposto si evince come la Enpam Re srl, da un punto di vista della gestione caratteristica ha conseguito buoni risultati, tant'è che i ricavi tipici sono stati sufficientemente idonei a sopperire sia alla copertura dei costi d'esercizio sia a compensare lo sbilancio della gestione finanziaria.

COSTI DI RICERCA E SVILUPPO - AZIONI PROPRIE E QUOTE POSSEDUTE - TRANSAZIONI CON IMPRESE CONTROLLATE, COLLEGATE, CONTROLLANTI E IMPRESE SOTTOPOSTE AL CONTROLLO DI QUESTE ULTIME

La società non possiede alla data del 31.12.2009 proprie quote, nè azioni o quote di società controllanti. Né ne ha possedute o movimentate nel corso dell'esercizio 2009, così come non sono state effettuate spese di ricerca e sviluppo di alcun tipo.

Nulla pertanto da rilevare ai fini dell'art. 2428 comma 3 punti 1,2,3,4 e 6bis del C.C.

EVENTUALI RISCHI FUTURI

Relativamente ai rischi da cui la società potrebbe subire conseguenze negative a livello gestionale, sulla base di previsioni prudenziali si precisa quanto segue.

A livello di rischi di mercato, la società operando nel settore delle locazioni immobiliari, non soggiace ad eventuali variazioni improvvise dei prezzi in quanto tutte le locazioni sono state contrattualizzate, così come dal punto di vista finanziario, la società è ricorsa esclusivamente al capitale proprio e del socio unico sul cui finanziamento viene riconosciuto un tasso fisso del 2%, non suscettibile quindi dell'alea dei mercati finanziari.

Da un punto di vista legale non sussistono azioni intraprese da parte della società nei confronti dei conduttori, così come non ne sussistono nei confronti della stessa Enpam Real Estate srl.

Alla data di chiusura del presente bilancio, è stato notificato alla società un avviso di accertamento da contenzioso fiscale, e per il futuro è già stato comunque effettuato sulla base della normativa vigente un fondo rischi precauzionale, mentre al contempo sono state prese le iniziative più idonee ad una conveniente risoluzione della lite con l'Agenzia delle Entrate.

Per quanto riguarda la dipendenza nei confronti di clienti, si sottolinea come la società non essendo mono-cliente non subisce alcuna influenza contrattuale, così come non sussiste alcun legame di dipendenza nei confronti di fornitori.

FATTI DI RILIEVO AVVENUTI DOPO LA CHIUSURA DELL'ESERCIZIO

Dopo la chiusura dell'esercizio non si sono verificati fatti rilevanti che incideranno sui risultati dei prossimi esercizi successivi.

DESTINAZIONE DEL RISULTATO DI ESERCIZIO

Con riguardo alla destinazione della perdita di esercizio si propone di accantonarla al conto "perdita a nuovo".

ATTIVITA' SUCCESSIVA ALLA CHIUSURA DELL'ESERCIZIO

Nel corso del 2010 la società continuerà a portare a compimento i lavori residui sul proprio patrimonio e solo sulla base di approfondite valutazioni, saranno prese in considerazione possibilità di investimenti immobiliari, nonché l'effettuazione di ulteriori lavori.

Relativamente agli affitti previsti nel corso del 2010 si possono fornire prudenzialmente le seguenti stime di budget per un totale di € 27.117.628

VILLA PAMPILI	2.068.394
EXECUTIVE	3.002.864
QUARK	2.290.722
DE ANGELI	930.448
RIPAMONTI 2	585.421
RIPAMONTI RESID.	3.868.939
TANKA VILLAGE	4.133.716
CLASS	73.304
AMA	1.282.226
RTI	1.367.546
UNA SPA	589.000
HOTEL DES BAINS TERME SRL	294.074
HOTEL MAGNOLIA	423.627
ROMANA RESIDENCE	556.000
COIN	1.522.643
GRANDE JOLLY SPA RESID.	665.396
GRANDE JOLLY SPA HOTEL	1.196.640
GENOVA	523.620
NAZIONI	771.391
RAPHAEL	551.657
ALTRI	420.000

Per quanto riguarda poi il programma di riqualificazione del patrimonio immobiliare aggiungo che nel corso del prossimo esercizio la società continuerà ad eseguire opere di miglioria e di messa a norma, ed a tal proposito Vi fornisco i seguenti dati.

Per i lavori di miglioria residuano lavori per € 8.255.361 così dettagliabili

STRUTTURE	TOTALI LAVORI RESIDUI
Hotel Quark	€ 8.255.361
TOTALI	€ 8.255.361

Mentre per la messa a norma, residuano lavori per € 4.541.773,00 così divisi

STRUTTURE	TOTALI LAVORI RESIDUI
RIPAMONTI DUE	€ 1.140.264,00
VILLA PAMPILI	€ 675.085,00
QUARK	€ 2.726.424,00
TOTALI	€ 4.541.773,00

In chiusura della presente relazione vorrei cogliere l'occasione per porgere un sentito ringraziamento a tutto il Consiglio di Amministrazione ed il Collegio sindacale nonché al personale della società per l'opera sin qui svolta.

Per il Consiglio di Amministrazione

Il Presidente

Prof. Eolo Giovanni Parodi

ENPAM REAL ESTATE SRL a socio unico**Sede Legale: Via Barberini 3 – 00187 – Roma****Capitale Sociale € 64.000.000,00 i.v.****Cf Iscriz. Reg. Imprese di Roma 07347921004****REA 1026593****Relazione del Collegio Sindacale all'assemblea dei soci****(art. 2409 ter c.1 lett. c) e 2429, secondo comma, c.c.)**

All'Assemblea dei Soci della società Enpam Real Estate S.r.l. a socio unico

Nel corso dell'esercizio chiuso il 31-12-2009 la nostra attività è stata ispirata alle Norme di Comportamento del Collegio Sindacale raccomandate dai Consigli Nazionali dei Dottori Commercialisti e dei Ragionieri.

In particolare:

Abbiamo vigilato sull'osservanza della legge e dell'atto costitutivo e sul rispetto dei principi di corretta amministrazione.

Abbiamo partecipato ad una assemblea dei soci, e a quattro adunanze del Consiglio di Amministrazione, svoltesi nel rispetto delle norme statutarie e legislative che ne disciplinano il funzionamento e per le quali possiamo ragionevolmente assicurare che le azioni deliberate e poste in essere sono state conformi alla legge ed allo statuto sociale, e non sono state manifestamente imprudenti, azzardate, in potenziale conflitto di interesse o tali da compromettere l'integrità del patrimonio sociale.

Abbiamo ottenuto dagli Amministratori le informazioni sul generale andamento della gestione e sulla sua prevedibile evoluzione. Nel corso dell'esercizio 2009 la società ha svolto un'attività ordinaria.

Abbiamo acquisito conoscenza e vigilato sull'adeguatezza dell'assetto organizzativo della società e a tale riguardo non abbiamo osservazioni particolari da riferire.

Abbiamo valutato e vigilato sull'adeguatezza del sistema amministrativo e contabile affidato anche a consulenti esterni, nonché sull'affidabilità del sistema stesso a rappresentare correttamente i fatti di gestione, mediante l'ottenimento di informazioni dagli amministratori e dai consulenti esterni e l'esame dei documenti aziendali. A tale riguardo non abbiamo osservazioni particolari da segnalare.

Non sono pervenute denunce ex art. 2408 c.c..

Nel corso dell'attività di vigilanza, come sopra descritta, non sono emersi fatti significativi tali da richiederne la menzione nella presente relazione.

In ordine al bilancio d'esercizio chiuso al 31-12-2009 da noi esaminato, riferiamo quanto segue.

Lo stato patrimoniale si riassume nei seguenti importi:

STATO PATRIMONIALE		STATO PATRIMONIALE	
ATTIVO		PASSIVO	
IMMOBILIZZAZIONI	134.017.092	PATRIMONIO NETTO	57.766.033
ATTIVO CIRCOLANTE	108.293.649	FONDI RISCHI E TFR	1.779.162
RATEI E RISCONTI ATTIVI	9.730	RATEI E RISCONTI PASSIVI	352.694
		DEBITI	182.422.582
TOTALE ATTIVITA'	242.320.471	TOTALE PASSIVITA'	242.320.471

Mentre il Conto economico, in via di sintesi presenta i seguenti valori

VOCE	IMPORTI
Valore della produzione	28.457.989
Costi della produzione	25.247.763
Differenza	3.210.226
Proventi e oneri finanziari	(2.705.441)
Rettifiche di valore di attività finanziarie	
Proventi e oneri straordinari	(8.757)
Risultato prime delle imposte	496.028
Imposte sul reddito dell'esercizio	1.115.793
Utile (Perdita) dell'esercizio	(619.765)

La nota integrativa fornisce le informazioni richieste dalla vigente normativa.

Gli Amministratori, nella redazione del bilancio, non hanno derogato alle norme di legge ai sensi dell'art. 2423, comma quattro, c.c.

Abbiamo verificato la rispondenza del bilancio ai fatti ed alle informazioni di cui abbiamo conoscenza a seguito dell'espletamento dei nostri doveri e non abbiamo osservazioni al riguardo.

Il Collegio prende atto dell'iscrizione nell'attivo dello stato patrimoniale, tra le immobilizzazioni immateriali, delle spese di manutenzione straordinaria realizzate sugli immobili in usufrutto della società; tale assenso era già stato espresso per le vie brevi nel corso dell'esercizio.

Il Consiglio di Amministrazione, nella sua relazione sulla gestione, ha illustrato, tra l'altro, l'attività svolta dalla società ed i fatti salienti verificatisi nell'esercizio 2009.

Relativamente alla suddetta relazione se ne riscontra la corrispondenza con le risultanze di bilancio; inoltre le valutazioni sulla prevedibile evoluzione della gestione sono indicate con un margine di prudenza.

In particolare si prende atto che il Fondo rischi e oneri è stato integrato di € 71.275, in quanto al precedente accantonamento di € 1.658.965, che riguardava una stima delle imposte potenzialmente accertabili per il 2004 ed il 2005, è stata aggiunta la predetta somma di € 71.275 per adeguare il Fondo all'effettivo accertamento da parte dell'Agenzia delle Entrate per il 2004 ed il potenziale accertamento per il 2005.

Relativamente alle informazioni espresse nella Nota Integrativa ai sensi del novellato articolo 2427 c.c. c.1 n° 22 bis e ter, il Collegio concorda con le informazioni fornite dagli amministratori.

Il procedimento di revisione ha compreso l'esame, sulla base delle verifiche a campione, degli elementi probativi a supporto dei saldi e delle informazioni contenuti nel bilancio, nonché la valutazione dell'adeguatezza e della correttezza dei criteri contabili utilizzati e della ragionevolezza delle stime effettuate dagli amministratori.

Riteniamo che il lavoro svolto fornisca una ragionevole base per l'espressione del nostro giudizio professionale.

A nostro giudizio, il sopramenzionato bilancio chiuso al 31/12/09 nel suo complesso è redatto con chiarezza e rappresenta in modo veritiero e corretto la situazione patrimoniale, finanziaria ed economica della società, in conformità alle norme che disciplinano il bilancio d'esercizio.

Peraltro atteso che alla fine dell'esercizio considerato, si è in presenza di una notevole situazione di liquidità che permane a tutt'oggi, il Collegio ribadisce l'opportunità, già rappresentata nel corso dell'esercizio, che vengano adottate le occorrenti iniziative volte alla realizzazione di nuovi investimenti.


Ciò premesso il Collegio esprime il proprio parere favorevole all'approvazione del bilancio chiuso al 31 Dicembre 2009 nel testo a Voi sottoposto e al rinvio a nuovo della perdita dell'esercizio come meglio esposto dal Consiglio di Amministrazione nella relazione annuale, invitandoVi a deliberare al riguardo.

Il Collegio Sindacale

Vittorio Cerracchio (Presidente)

Francesco Noce

Ugo Venanzio Gaspari



RELAZIONE DEL COLLEGIO SINDACALE

Relazione del Collegio Sindacale sul Bilancio al 31/12/2009 ai sensi degli artt. 2429 e 2409 del Codice Civile.

Al Consiglio Nazionale della Fondazione ENPAM

Parte I – Relazione al Bilancio ex art. 2429, comma 2

Nel corso dell'esercizio la nostra attività è stata ispirata alle norme di comportamento del Codice Civile, a quelle dello Statuto della Fondazione e ha tenuto conto delle norme di comportamento del Collegio Sindacale raccomandate dai Consigli Nazionali dei Dottori Commercialisti e dei Ragionieri.

Abbiamo vigilato sull'osservanza della legge e dell'atto costitutivo e sul rispetto dei principi di corretta amministrazione.

Il Collegio Sindacale ha partecipato a n. 2 Consigli Nazionali, a n. 14 adunanze del Consiglio di Amministrazione e a n. 11 riunioni del Comitato Esecutivo, durante le quali, sugli argomenti trattati e sulle delibere adottate, non abbiamo rilevato violazioni della legge e dello statuto sociale, né operazioni manifestamente imprudenti o tali da compromettere l'integrità del patrimonio della Fondazione.

Durante le n. 16 riunioni del Collegio Sindacale abbiamo ottenuto dagli Uffici della Fondazione idonee informazioni sul generale andamento della gestione e sulla sua prevedibile evoluzione, nonché delucidazioni sulle operazioni di maggior rilievo, per le loro dimensioni o caratteristiche, effettuate dalla Fondazione.

Abbiamo tenuto una riunione con la Società Reconta Ernst & Young, incaricata della certificazione del Bilancio di esercizio con la delibera del Consiglio di Amministrazione n. 66 del 27/11/2009.

Il Collegio ha acquisito conoscenza e vigilato sull'adeguatezza dell'assetto organizzativo della Fondazione, anche tramite la raccolta di informazioni dai Responsabili delle Funzioni e, a tale riguardo, non ha osservazioni particolari da riferire.

Nel corso dell'esercizio è stata valutata l'adeguatezza del sistema amministrativo e contabile, nonché l'affidabilità di quest'ultimo a rappresentare correttamente i fatti di gestione.

Sono pervenute cinque denunce ex articolo 2408 del codice civile da parte di un medesimo iscritto.

Il Collegio ha indagato sulle presunte irregolarità denunciate appurandone l'infondatezza; delle cui risultanze dà atto riportando lo stralcio del verbale n. 2/2010:

... "Il Collegio, in risposta alle denunce ex art. 2408 c.c. ricevute, riporta le considerazioni emerse dall'analisi dei documenti acquisiti:

- ✓ *il Collegio ha accertato che le possibili perdite che hanno determinato, per le immobilizzazioni finanziarie, la creazione di un Fondo oscillazione titoli di € 400.000.000 non sono dovute a deficienze dell'apparato decisionale o informativo, ma all'imprevedibile e sfavorevole andamento dei mercati finanziari. Inoltre il suddetto accantonamento è stato calcolato analiticamente in relazione alla specifica valutazione del rischio di ciascun titolo (in totale n. 30) e non con una generica quantificazione del predetto Fondo oscillazione come risulta dal dettagliato prospetto già analizzato dal Collegio in occasione della stesura della propria relazione al Bilancio consuntivo per l'esercizio 2008;*
- ✓ *il Collegio ritiene adeguata l'attuale impostazione della struttura della Fondazione preposta all'analisi di valutazione dei titoli. Detta struttura si avvale anche, in via continuativa, della consulenza per la misurazione dei rischi di portafogli della Società Mangusta Risk la quale ha prodotto, nel periodo da marzo 2007 ad agosto 2009, n. 20 analisi e relative relazioni;*
- ✓ *il Collegio prende atto che il titolo "ARLO IV Ltd FRN 2015" è stato dismesso al valore nominale oltre al regolare incasso della relativa cedola maturata;*
- ✓ *il titolo "XELO II 2016 - Camelot" non è stato oggetto di ristrutturazioni in quanto l'advisor non ha garantito le condizioni contrattuali a suo tempo valutate dal Consiglio di Amministrazione;*
- ✓ *il Collegio ha verificato che il titolo "XELO FRN 2017", alla data del febbraio 2008 registrava un rating AA+ e pertanto adeguato alle finalità istituzionali dell'Enpam;*
- ✓ *in merito alla genesi del suddetto contratto "XELO FRN 2017" è stato verificato che la sostituzione di sette nomi del portafoglio è scaturita dalla necessità delle società Standard & Poor's e E. Capital Partners, comunicata alla Fondazione con nota del 27/9/2007, di raggiungere il livello di rating AA+ richiesto dal Consiglio di Amministrazione. Ai titoli sostituiti, all'epoca, era attribuito un rating inferiore. Detta sostituzione è stata confermata a mezzo fax dal Presidente della Fondazione;*

- ✓ *le perdite derivanti da negoziazioni di titoli immobilizzati sono evidenziate nella nota integrativa allegata al bilancio di esercizio 2008 ove è indicato il relativo importo di € 2.400.000;*
- ✓ *l'appartenenza alle tipologie di titoli "credit" e "misti" è indicata a pag. 62 del fascicolo di bilancio per l'esercizio 2008;*
- ✓ *riguardo le regole di buona amministrazione, preposte allo scopo di ridurre i rischi e di migliorare gli investimenti, il Collegio si rifà al parere su espresso circa l'adeguatezza degli uffici e dei consulenti contrattualizzati;*
- ✓ *a pag. 12 del fascicolo di bilancio per l'esercizio 2008 – all'interno della relazione sulla gestione – viene data una indicazione sulla redditività lorda totale delle attività finanziarie, su quella al netto dei costi di gestione e, infine, su quella al netto delle imposte. Inoltre da pag. 106 a pag. 112 del fascicolo di bilancio per l'esercizio 2008 vengono descritte, titolo per titolo e in modo analitico, le minusvalenze, le plusvalenze, le riprese di valore nonché gli scarti o rimborsi dei titoli immobilizzati. Analogo dettaglio si ha dalla pag. 114 alla pag. 135 per l'attività finanziarie non immobilizzate."*

Nell'ambito dell'attività di valutazione dell'adeguatezza del sistema di controllo interno, il Collegio Sindacale evidenzia che nel corso dell'esercizio la Funzione di Internal Auditing e l'Organismo di Vigilanza hanno continuato ad operare sino al mese di settembre 2009 quando il Consiglio di Amministrazione, con atto n. 48/2009, ha deliberato di studiare ed attuare un potenziamento ed una ottimizzazione del modello di controllo interno. Con decorrenza immediata detta delibera ha portato alla revoca dell'Organismo di Vigilanza e all'unificazione, in una nuova struttura, della Funzione Internal Auditing con il Servizio Pianificazione, Controllo e Rischi, successivamente denominata Servizio Controllo di Gestione. L'attuale strutturazione del sistema di controllo interno, anche alla luce delle prospettive di evoluzione dello stesso, già proposte, è ritenuta adeguata in relazione all'attività e alle esigenze specifiche della Fondazione.

Abbiamo esaminato il Bilancio di esercizio chiuso al 31/12/2009, in merito al quale riferiamo quanto di seguito riportato.

Abbiamo vigilato sull'impostazione generale data allo stesso, sulla sua generale conformità alla legge per quel che riguarda la sua formazione e struttura e, a tale riguardo, non abbiamo osservazioni particolari da riferire.

Per quanto a nostra conoscenza, gli Amministratori, nella redazione del Bilancio, non hanno derogato alle norme di legge ai sensi dell'art. 2403, comma 4 del Codice Civile.

Parte II – Relazione al Bilancio ex art. 2409-ter, comma 1, lett. C)

La funzione di controllo contabile, ex art. 2409 e seguenti del Codice Civile, è stata attribuita al Collegio Sindacale dall'art. 1, comma 159, della Legge n. 311/2004.

Il Collegio dà atto:

- di avere svolto il controllo contabile del Bilancio della Fondazione relativo alla gestione dell'esercizio chiuso al 31 dicembre 2009, esercizio coincidente con l'anno solare e non interrotto da alcun evento di natura straordinaria, precisando che la responsabilità della redazione del bilancio compete all'Organo Amministrativo, mentre al Collegio Sindacale spetta la responsabilità del giudizio "tecnico-professionale";
- di aver condotto l'esame al fine di acquisire elementi utili ad accertare se il Bilancio di esercizio non risulti viziato da errori significativi, e possa, quindi, essere assunto quale "attendibile" nel suo complesso. Il procedimento di controllo contabile comprende l'esame, anche avvalendosi di verifiche a campione, degli elementi probatori a supporto dei saldi e delle informazioni;
- della valutazione dell'adeguatezza, della correttezza dei criteri contabili utilizzati, e della ragionevolezza delle stime effettuate dall'Organo Amministrativo. Lo stato patrimoniale e il conto economico presentano - ai soli fini comparativi - anche i valori corrispondenti dell'esercizio precedente;
- di aver riscontrato, ai sensi della lettera a) del primo comma dell'art. 2409-ter del Codice Civile:
 - che il personale addetto alla rilevazione dei fatti aziendali non è sostanzialmente mutato rispetto all'esercizio precedente e che la sua preparazione professionale risulta adeguata alle esigenze derivanti dalla gestione ordinaria dell'attività;
 - che si procede alla regolare tenuta della contabilità ed alla corretta rilevazione dei fatti di gestione;
- di aver effettuato il controllo del libro giornale e degli altri libri della Fondazione;

- che non sono ancora stati accolti i suggerimenti in merito alla tenuta del libro degli inventari di seguito riportati:

...“Il Collegio per quanto riguarda, invece, la tenuta del libro degli inventari, tenuto conto che già viene redatto un registro sia dei beni mobili che dei beni immobili, ritiene anche opportuno:

- *adottare un libro degli inventari (non vidimato) sul quale riportare le risultanze di ogni bilancio con il dettaglio delle voci più rappresentative;*
- *predisporre, oltre al registro degli immobili, anche l'elenco dei titoli mobiliari immobilizzati includendoli in una specifica sezione.”.....;*

- di aver proceduto al controllo dei valori di cassa e di aver verificato il corretto adempimento dei versamenti delle ritenute e delle altre somme dovute all'erario, dei contributi dovuti ad enti previdenziali e la regolare presentazione di tutte le dichiarazioni fiscali.

I criteri di valutazione sono i medesimi del Bilancio relativo all'esercizio 2008, e si evidenzia in particolare che:

- ◆ la valutazione delle varie voci è fatta secondo prudenza e nella prospettiva della continuazione dell'attività;
- ◆ i costi e i ricavi sono imputati secondo il principio di competenza economico-temporale;
- ◆ i crediti sono iscritti al valore nominale e rettificati dal Fondo svalutazione crediti;
- ◆ gli accantonamenti sono stati effettuati secondo il prudente apprezzamento degli Amministratori.

I dati di bilancio sono di seguito riassunti.

ANALISI DEI DATI DI BILANCIO

Lo Stato Patrimoniale si riassume nei seguenti valori:

ATTIVO			
IMMOBILIZZAZIONI	€	7.928.912.648	
ATTIVO CIRCOLANTE	€	3.162.941.396	
RATEI E RISCONTI ATTIVI	€	93.269.060	
TOTALE ATTIVO			€ 11.185.123.104

PASSIVO			
PATRIMONIO NETTO			<u>€ 10.305.887.152</u>
di cui:			
Riserva legale	€	8.992.969.379	
Utile d'esercizio	€	<u>1.312.917.773</u>	
FONDI PER RISCHI E ONERI	€	23.912.082	
FONDO TFR	€	13.492.349	
DEBITI	€	207.744.249	
RATEI E RISCONTI PASSIVI	€	634.087.272	
TOTALE PASSIVO			€ 11.185.123.104

CONTI D'ORDINE	€	318.830.662
-----------------------	----------	--------------------

Il conto economico presenta, in sintesi, i seguenti valori:

Valore Della Produzione	€	2.088.459.547
Costi della Produzione	€	<u>1.188.511.650</u>
DIFFERENZA TRA VALORE E COSTI DELLA PRODUZIONE	€	899.947.897
Proventi e Oneri Finanziari	€	125.167.427
Rettifiche di valore di attività finanziarie	€	107.746.522
Proventi e Oneri Straordinari	€	<u>209.398.451</u>
RISULTATO PRIMA DELLE IMPOSTE	€	1.342.260.297
Imposte dell'Esercizio	€	29.342.524
UTILE DELL'ESERCIZIO	€	1.312.917.773

In particolare rileviamo che:

- sono state rispettate le strutture previste dal Codice Civile per lo Stato Patrimoniale e per il Conto Economico, rispettivamente all'articolo 2424 e all'articolo 2425, esponendo in maniera comparativa i dati dell'esercizio precedente;
- sono stati rispettati i principi di redazione previsti dall'art. 2423 del Codice Civile;

- i criteri di valutazione non sono stati modificati rispetto al precedente esercizio;
- sono state rispettate le disposizioni relative a singole voci dello Stato Patrimoniale previste dall'art. 2424-bis del Codice Civile;
- non sono stati effettuati compensi di partite;
- la nota integrativa è stata redatta rispettando il contenuto previsto dall'art. 2427 del Codice Civile;
- la responsabilità della redazione della Relazione sulla gestione in conformità a quanto previsto dalle norme di legge compete agli Amministratori della Fondazione. E' di nostra competenza l'espressione del giudizio sulla coerenza della relazione sulla gestione come richiesto dall'art. 2409-ter, comma 2, lett. e) del codice civile. A tal fine, abbiamo svolto le procedure indicate dal principio di revisione n. pr 001 emanato dal Consiglio Nazionale dei Dottori Commercialisti e degli Esperti Contabili e raccomandato dalla Consob. A nostro giudizio la relazione sulla gestione è coerente con il Bilancio di esercizio della Fondazione Enpam al 31/12/2009.

Si prende atto che gli amministratori nella Nota Integrativa hanno informato che, in merito al disposto di cui all'art. 2427, c.c. n. 22 bis ed in linea all'Appendice di aggiornamento al principio contabile nazionale 12, la Fondazione non ha effettuato operazioni rilevanti non concluse a normali condizioni di mercato con le parti correlate. Ciò premesso viene meno l'obbligo di informativa previsto dal succitato articolo.

Di seguito riassumiamo alcune considerazioni in ordine a talune voci di Bilancio che meritano particolare attenzione.

ATTIVO:

B I - IMMOBILIZZAZIONI IMMATERIALI

B I 7 – ALTRE IMMOBILIZZAZIONI IMMATERIALI

L'incremento di € 417.907 è relativo all'avvenuto completamento del software per l'implementazione della gestione amministrativa e contabile del patrimonio immobiliare, nonché all'adeguamento di pacchetti software esistenti.

B II - IMMOBILIZZAZIONI MATERIALI***B II 1 – TERRENI E FABBRICATI***

La conclusione delle operazioni di vendita dello spin-off a uso commerciale e le dismissioni di alcuni immobili residenziali hanno determinato un decremento di € 32.966.262 già al netto del Fondo svalutazione immobili. In merito a due cespiti alberghieri (Grand Hotel Orologio e Hotel Montecarlo) la svalutazione è determinata in riferimento alle perizie, rispettivamente, del 2004 e 2006

In Nota Integrativa è fornito un dettaglio delle operazioni di vendita.

B II 5 – IMMOBILIZZAZIONI IN CORSO E ACCONTI

La voce è riferita principalmente agli stati avanzamento lavori per la realizzazione della nuova sede con un incremento netto di € 6.832.467.

B III – IMMOBILIZZAZIONI FINANZIARIE***B III 1a - PARTECIPAZIONI IN IMPRESE CONTROLLATE***

L'importo complessivo di € 1.647.098.421 è relativo al Fondo Immobiliare Ippocrate per € 1.473.779.854, alla partecipazione totalitaria nella Enpam Real Estate S.r.l. per € 57.766.033, al Campus Biomedico S.p.A. per € 10.008.942, al Fondo chiuso Michelangelo per € 7.160.682 e al Fondo comune immobiliare chiuso "FIP" (Fondo Immobili Pubblici) per € 98.052.910. Le suddette partecipazioni sono state contabilizzate nel rispetto dei principi contabili.

B III 1d – PARTECIPAZIONE IN ALTRE IMPRESE

L'ammontare di € 86.645.939 è riferito ai Fondi mobiliari chiusi di "private equity" ed è rettificato da uno specifico Fondo svalutazione partecipazioni quantificato dagli Amministratori in € 7.658.940.

A completamento delle informazioni fornite in nota integrativa dagli amministratori si segnala che:

- per il Fondo "Absolute Ventures Sca" l'ultimo bilancio disponibile risale all'anno 2007;

- per il Fondo “Network Capital Partners” l’ultimo bilancio approvato si riferisce all’anno 2008;
- per il Fondo “Principia II” al momento dello svolgimento delle verifiche il bilancio era in corso di approvazione.

Si segnala, inoltre, che il Fondo “European Small Caps” è in fase di liquidazione.

Per tutti gli altri Fondi le verifiche sono state effettuate su bilanci di esercizio aggiornati ed approvati.

B III 3 - ALTRI TITOLI

L’importo di € 3.610.398.792 è relativo ai titoli obbligazionari che la Fondazione intende conservare sino alla naturale scadenza ed è rettificato da uno specifico Fondo oscillazione valori mobiliari determinato prudentemente dagli amministratori in € 328.750.000 sulla base di una valutazione analitica dei rischi dei singoli titoli. Il miglioramento della situazione generale dei mercati finanziari ha comportato infatti, per la Fondazione, una diminuzione dei potenziali rischi sugli emittenti e sui default dei titoli obbligazionari consentendo un recupero del “Fondo oscillazione valori mobiliari” di € 71.250.000.

C II – CREDITI

C II 1 – CREDITI VERSO ISCRITTI

L’incremento di € 145.598.408 è influenzato soprattutto dai crediti per recupero di evasioni contributive e dai maggiori crediti di conguaglio in conseguenza del nuovo contratto collettivo di categoria. E’, altresì, stanziato uno specifico Fondo svalutazione crediti di € 40.766.656.

C II 2 – CREDITI VERSO IMPRESE CONTROLLATE

L’importo complessivo di € 14.930.673 rappresenta il credito verso il Fondo Immobiliare chiuso denominato “Ippocrate” per € 7.945.092 e verso il Fondo comune immobiliare chiuso “FIP” per € 6.985.581.

C II 2 – CREDITI VERSO ALTRI

La suddetta voce ricomprende crediti verso locatari di immobili per € 33.695.225; il forte incremento rispetto all’esercizio precedente (€ 7.806.891), correlato alla diminuzione degli immobili affittati, è indice essenzialmente di difficoltà operative che incontra il nuovo gestore.

C III – ATTIVITA' FINANZIARIE NON IMMOBILIZZATE**C III 6 – ALTRI TITOLI NON IMMOBILIZZATI**

L'importo di € 1.685.859.528, relativo a gestioni obbligazionarie, Fondi comuni, Sicav, ETF, obbligazioni e titoli governativi è iscritto col criterio del costo medio ponderato rettificato.

D – RATEI E RISCONTI**RATEI E RISCONTI ATTIVI**

Sono stati calcolati nel rispetto della competenza temporale dei costi e dei ricavi.

Nella Nota Integrativa sono stati evidenziati ratei attivi con scadenza oltre l'esercizio successivo per un totale di € 3.468.967.

PASSIVO:**A - PATRIMONIO NETTO**

Il patrimonio netto è costituito prevalentemente dalla riserva legale prevista dall'art. 1, comma 4 sub c) del D.Lgs. n. 509/94, pari ad € 8.992.969.379, di gran lunga superiore al limite minimo delle cinque annualità delle pensioni rilevate per il 1994. Tenuto conto della proposta di destinazione dell'utile d'esercizio di € 1.312.917.773, in virtù della quale lo stesso verrà accantonato nella suddetta riserva, sarà raggiunto l'importo complessivo di € 10.305.887.152.

B – FONDI PER RISCHI E ONERI**B 3 – ALTRI FONDI**

Tra gli altri Fondi rischi il Fondo oneri futuri, ammontante a € 4.794.886 sono compresi gli oneri relativi agli incentivi all'esodo dei dipendenti della Fondazione

(€ 338.111); l'imposta sostitutiva sugli utili dei Fondi immobiliari (€ 2.506.775); i crediti verso gestori, imposte di registro arretrate e relative sanzioni (€ 1.950.000). In merito a queste ultime poste il Collegio Sindacale evidenzia che, trattandosi di incombenze a carico del gestore, l'Ente dovrà rivalersi nei confronti dello stesso per le sanzioni e gli oneri accessori.

C – TRATTAMENTO DI FINE RAPPORTO DI LAVORO SUBORDINATO

E' stata riscontrata la congruità del Fondo (€ 13.492.349) e dell'accantonamento annuale sulla base dei prospetti forniti dal Dipartimento delle Risorse Umane.

D – DEBITI

D 4 – DEBITI VERSO BANCHE

Il notevole scostamento rispetto al bilancio consuntivo 2008 (- € 100.660.169) scaturisce dal fatto che al termine del 2008 era in corso un'operazione di sottoscrizione di titoli.

Nella Nota Integrativa viene fornito un prospetto di tali debiti, dettagliato per tipologia.

D 12 – DEBITI TRIBUTARI

L'importo di € 56.277.170 ricomprende le imposte dell'esercizio nonché le ritenute sui redditi da pensioni.

D 14 – ALTRI DEBITI

L'importo complessivo di € 122.931.279 è influenzato principalmente dalle sottoscrizioni di Fondi di Private Equity pari ad € 75.195.066.

E – RATEI E RISCONTI

Sono stati calcolati nel rispetto della competenza temporale dei costi e dei ricavi.

Nella Nota Integrativa sono stati evidenziati risconti passivi con scadenza oltre l'esercizio successivo per un totale di € 630.356.339.

CONTI D'ORDINE

Ammontano complessivamente ad € 318.830.662. Sono dettagliatamente illustrati nella Nota Integrativa e per quanto riguarda le garanzie ricevute sono stati oggetto di verifica documentale.

A – VALORE DELLA PRODUZIONE

A 1 – Ricavi delle entrate contributive

L'importo di € 1.972.006.815, pari al totale dei contributi di competenza evidenzia un incremento di € 119.949.632 rispetto all'esercizio precedente, che scaturisce principalmente dai maggiori contributi del Fondo di previdenza di Medicina Generale e del Fondo di previdenza degli Specialisti Ambulatoriali anche in relazione ai rinnovi contrattuali di categoria a carico delle AA.SS.LL.

In merito ai contributi del Fondo di previdenza dei Medici specialisti esterni le entrate contributive di competenza dell'esercizio 2009 presentano un forte decremento di circa il 30,33% rispetto all'anno precedente, invertendo il trend positivo.

A 5bis – Altri ricavi e proventi

La diminuzione rispetto all'esercizio precedente di € 13.835.561 è imputabile principalmente ai minori ricavi per affitti conseguenti alle dimissioni portate a termine dalla Fondazione.

B – COSTI DELLA PRODUZIONE

I costi della produzione sono pari a € 1.188.511.650 con un incremento rispetto all'esercizio precedente di € 10.900.720.

B 7a – Servizi di prestazioni istituzionali

Le prestazioni previdenziali denotano un incremento di € 43.643.761 la cui variazione percentuale è imputabile a ciascuno dei Fondi nelle seguenti misure:

- Prestazioni al F.do di previdenza generale Quota "A" oltre il 6%
- Prestazioni al F.do di previdenza della libera prof.ne Quota "B" oltre il 19%
- Prestazioni al F.do di previdenza medici di medicina generale oltre il 3%
- Prestazioni al F.do di previdenza specialisti ambulatoriali oltre il 5%
- Prestazioni al F.do di previdenza specialisti esterni oltre il - 2%

B 9 – Costi per il personale

Il costo del personale aumenta nell'esercizio di € 1.431.546 nonostante le cessazioni (n. 25) siano state superiori alle assunzioni (n. 12 a tempo determinato e n. 3 a tempo indeterminato). Pertanto l'incremento suddetto è connesso al rinnovo del contratto nazionale di lavoro e ai passaggi di livello.

B 10 – Ammortamenti e svalutazioni

Il notevole decremento (- € 24.611.658) è dovuto principalmente al fatto che nell'esercizio precedente era stata effettuata una notevole svalutazione dei crediti compresi nell'attivo circolante mentre nell'esercizio 2009 risultava congrua la svalutazione di € 4.603.894.

In contrapposizione nell'esercizio 2009 è stato accantonato, a differenza del 2008, l'importo di € 9.933.876 al Fondo svalutazione immobili in merito alla cui congruità si rimanda alle considerazioni complessive formulate al punto B II - Terreni e Fabbricati.

C – PROVENTI E ONERI FINANZIARI**C 15c – Proventi da altre partecipazioni**

I dividendi delle partecipazioni, pari a complessivi € 16.380.474 sono relativi agli utili distribuibili dal Fondo immobiliare chiuso denominato "Ippocrate" e dal Fondo comune immobiliare chiuso "FIP".

C 16 – Altri proventi finanziari

I proventi dei titoli diversi dalle partecipazioni ammontano a € 148.710.698 con un incremento di € 2.318.710 rispetto all'esercizio precedente.

C 17 – Interessi e altri oneri finanziari

Gli oneri finanziari ammontano a € 24.092.728 e sono connessi principalmente alle perdite derivanti da negoziazioni di titoli (€ 7.927.142) e alla ristrutturazione del titolo "Xelo Il Camelot" (€ 12.200.000) con un complessivo miglioramento rispetto alle perdite sofferte nel 2008 che erano state pari a € 44.056.261.

D – RETTIFICHE DI VALORE DI ATTIVITA' FINANZIARIE

Nell'esercizio sono state iscritte riprese di valore per € 115.772.571 di cui € 43.748.178 relative a riprese di valore di titoli dell'attivo circolante e € 71.250.000 per riduzione del Fondo oscillazione valori mobiliari come già commentato nel punto B III 3 – Immobilizzazioni Finanziarie. Di conseguenza le svalutazioni, che nel 2008 ammontavano complessivamente a € 548.492.789, sono state contenute in € 8.026.049.

E – PROVENTI E ONERI STRAORDINARI

La somma indicata in € 220.810.413 è dovuta principalmente alla plusvalenza derivante dall'alienazione di beni immobili per € 30.973.167, da plusvalenze per la cessione della partecipazione al Fondo immobiliare Michelangelo per € 2.080.000 e dalla contabilizzazione dei contributi arretrati derivanti dal rinnovo dei contratti di categoria per € 151.116.076.

E 22 – IMPOSTE SUL REDDITO DI ESERCIZIO

La determinazione delle imposte, se pur effettuata sulla base dei criteri di prudenzialità, include un margine di indeterminazione causato dalla momentanea impossibilità del gestione unico di fornire dati certi in merito alla deducibilità delle spese relative ai redditi da fabbricati.

CONCLUSIONI

Da quanto precede è evidente che l'aumento dell'utile di esercizio passa da € 675.969.530 a € 1.312.917.773 ed è stato influenzato:

- dai proventi straordinari per contributi pregressi (nuovo contratto di categoria);
- da plusvalenze da cessione di immobili;
- da riprese di valore dei valori mobiliari iscritti nell'attivo circolante svalutati in precedenti esercizi;
- dalla riduzione del Fondo oscillazione valori mobiliari immobilizzati a seguito della riduzione dei potenziali rischi.

Peraltro non si può non evidenziare che il modificato andamento del Fondo di previdenza degli Specialisti Esterni, con la contrazione dei contributi, rappresenta un'importante criticità che impone l'adozione di misure urgenti volte a garantire l'equilibrio del Fondo.

A nostro giudizio il Bilancio chiuso al 31 dicembre 2009 corrisponde alle risultanze dei libri e delle scritture contabili, ed i criteri di valutazione adottati sono conformi alle prescrizioni dell'art. 2426 del Codice Civile.

In relazione a quanto precede esprimiamo parere favorevole alla approvazione del Bilancio al 31 dicembre 2009.

f.to IL COLLEGIO SINDACALE

BILANCIO CONSUNTIVO

BILANCIO CONSUNTIVO DELL'ESERCIZIO 2009

La struttura ed il contenuto del Bilancio

Il Bilancio consuntivo al 31/12/2009 è stato redatto in base alla normativa civilistica in ottemperanza degli artt.2423 e successivi, così come modificati e integrati dalle disposizioni emanate dalla IV^a Direttiva CEE e dalla riforma del diritto societario (D.lgs 6/03 e successive modificazioni).

Le norme sopracitate regolamentano la redazione del Bilancio d'esercizio, stabilendo in modo rigoroso i prospetti che lo compongono e lo accompagnano, il contenuto e i criteri di valutazione.

L'impostazione generale del bilancio è finalizzata al rispetto dei principi basilari di chiarezza, veridicità e correttezza nell'esposizione delle singole poste, tenendo nella dovuta considerazione le finalità pubblicistiche dell'Ente anche se svolte in ambito privatistico.

Il Bilancio consuntivo 2009 presenta i seguenti risultati:

Ricavi	€	2.590.647.078
Costi	€	1.277.729.305
Utile d'esercizio	€	1.312.917.773

Di conseguenza, il patrimonio netto si modifica come segue:

Riserva legale (art.1 c. 4 Dlg. 509/94)	€	8.992.969.379
Utile dell'esercizio	€	1.312.917.773
Totale	€	10.305.887.152

Al 31 dicembre 2009 il patrimonio netto dell'Ente è incrementato del 14,60% rispetto a quello esistente al 31 dicembre 2008.

Il patrimonio, oltre ad esercitare un ruolo fondamentale nell'assicurare il mantenimento degli equilibri economico - finanziari, costituisce la fonte principale della solvibilità dell'Ente e, per gli iscritti, rappresenta una garanzia suppletiva per l'erogazione dei trattamenti previdenziali.

Analisi sul risultato della gestione

Le entrate contributive della gestione corrente per tutti i Fondi di Previdenza sono aumentate del 6,48% circa rispetto all'esercizio precedente, mentre le spese complessive per prestazioni previdenziali registrano un aumento del 4,26% circa.

Tra le entrate contributive, se si considerano i proventi straordinari, la percentuale di incremento risulta pari al 3,85% rispetto all'esercizio 2008, dovuta essenzialmente al rinnovo degli accordi nazionali di categoria dei Medici di Medicina Generale e degli Specialisti Ambulatoriali, formalizzato nel mese di luglio 2009, che ha permesso di incrementare i ricavi relativi all'esercizio corrente e precedente per il loro effetto retroattivo all'anno 2006.

Per quanto riguarda la gestione patrimoniale, la contrazione dei proventi per fitti e recuperi spese, che ammontano a complessivi € 115.739.905, con un decremento di circa il 11,01% rispetto al risultato della gestione 2008, è dovuta prevalentemente alla conclusione della vendita di tre complessi ad uso residenziale.

I risultati complessivi del bilancio consuntivo sono così suddivisi:

Ricavi da gestione previdenziale:

▪ Contributi	€	1.972.006.815	
▪ Entrate straordinarie	€	184.092.202	
▪ Totale entrate previdenziali	€		2.156.099.017

Uscite per prestazioni previdenziali:

▪ Prestazioni	€	1.066.683.600	
▪ Uscite straordinarie	€	2.738.281	
▪ Totale spese previdenziali	€		1.069.421.881
▪ Avanzo gestione previdenziale	€		1.086.677.136

Gestione non previdenziale:

▪ Altri ricavi e proventi	€	434.548.060	
▪ Altri costi e oneri	€	- 208.307.423	
▪ Differenza	€		226.240.637
▪ Totale avanzo	€		1.312.917.773

Rimane costante l'impegno e l'attenzione dell'Ente ad individuare idonee misure di rafforzamento della stabilità finanziaria delle gestioni, tenendo conto anche della disposizione della legge finanziaria 2007 che ha ampliato a trenta anni l'arco temporale in cui la stabilità va ricondotta.

Investimenti patrimoniali – Valutazione e politiche di gestione del rischio

Per quanto riguarda gli investimenti patrimoniali nel 2009 il peso delle attività mobiliari è incrementato, mentre risulta decrescente il peso complessivo delle attività immobiliari anche se nello specifico le partecipazioni in società e fondi immobiliari sono ascese per effetto delle intervenute sottoscrizioni.

Si riporta qui di seguito la rappresentazione complessiva del patrimonio da reddito, con l'indicazione percentuale di ciascun componente di esso, raffrontata con quella dell'esercizio precedente, considerando le quote di partecipazione in società e fondi immobiliari facenti parte dell'asset immobiliare in largo senso inteso.

	2009	%	2008	%
Attività immobiliari	3.875.618.602	36,39	3.479.547.952	38,62
Immobili ad uso di terzi	2.228.520.181	20,92	2.251.173.035	24,99
Partecipazione in società e fondi immobiliari	1.647.098.421	15,47	1.228.374.917	13,63
Attività finanziarie	6.775.483.900	63,61	5.529.099.215	61,38
Immobilizzazioni finanziarie	4.298.168.083	40,35	3.226.642.282	35,82
Attività finanziarie che non costituiscono immobilizzazioni	1.685.859.528	15,83	1.339.700.046	14,87
Contratti di p.c.t.	384.313.624	3,61	199.999.798	2,22
Depositi vincolati			100.000.000	1,11
Disponibilità liquide	407.142.665	3,82	662.757.089	7,36
Totale	10.651.102.502	100,00	9.008.647.167	100,00

La suesposta tabella riguarda solo il patrimonio da reddito e non tiene conto quindi dei fabbricati ad uso della Fondazione, dei terreni, dei fabbricati in corso di costruzione e delle migliorie, anche essi iscritti per complessivi € 144.355.158 tra le immobilizzazioni materiali quali cespiti patrimoniali.

Di contro, tra le attività finanziarie sono compresi anche i contratti di pronti contro termine e le disponibilità liquide per complessivi € 791.456.289, che, pur produttivi di reddito, non costituiscono ancora veri e propri investimenti mobiliari. Considerando tali voci, rispettivamente in aggiunta ed in detrazione, la ripartizione degli investimenti patrimoniali porrebbe quelli immobiliari al 40,18% e quelli mobiliari al 59,82% del totale.

Gli investimenti mobiliari, comprensivi delle partecipazioni in società e in fondi immobiliari si sono incrementati di € 1.835.210.722 rispetto al precedente esercizio e ammontano al 31.12.09, complessivamente tra attività finanziarie immobilizzate e non, e senza considerare l'importo di € 215.153.031 relativo a mutui e prestiti, ad € 7.416.009.051 così suddivisi:

GESTIONI PATRIMONIALI		INVESTIMENTI DIRETTI	
Gestioni patrimoniali mobiliari	941.181.350	Titoli di stato	1.123.886.948
Gestioni patrimoniali in fondi	150.723.164	Titoli obbligazionari	3.048.090.774
		O.i.c.v.m. (fondi e sicav)	368.193.066
		Contratti assicurativi	41.731.099
		Azioni	799.350
		Partecipazioni in fondi di private equity	94.304.879
		Partecipazioni in società e fondi immobiliari	1.647.098.421
Totale	1.091.904.514		6.324.104.537

Nell'ambito delle partecipazioni, si è data nell'esercizio autonoma rilevanza a quelle possedute dall'Ente in Società e fondi immobiliari che, pur essendo tecnicamente strumenti o immobilizzazioni finanziarie, fanno parte in sostanza dell'esposizione dell'Ente al rischio immobiliare e possono quindi essere appropriatamente riferiti all'asset immobiliare in largo senso inteso.

Per quanto riguarda le gestioni patrimoniali, la quota di portafoglio affidata a gestori esterni è aumentata di circa il 47% rispetto all'esercizio precedente. Nel corso del 2009, sono stati conferiti al patrimonio gestito € 135.000.000 e trasferiti titoli dal portafoglio diretto per un valore di € 295.000.000. Nello stesso esercizio sono stati prelevati € 124.616.329, di cui € 2.970.329 dalla gestione Allianz, per conferirli ad una polizza assicurativa della stessa compagnia e € 121.646.000 per la chiusura della gestione Pioneer.

Relativamente al conferimento di € 135.000.000, € 60.000.000 sono stati distribuiti nella stessa misura (€ 15.000.000 ciascuno) ai quattro gestori che hanno meglio performato negli ultimi anni: Duemme SGR, Deutsche Bank, Eurizon Capital e Symphonia e € 75.000.000 a SudTirolo Bank per l'accensione di due nuove gestioni.

A quest'ultima, oltre ai € 75.000.000, utilizzati per l'acquisto di titoli di stato, sono stati trasferiti altri titoli governativi ed ETF azionari, in precedenza gestiti direttamente dall'Ente, per un controvalore di € 295.000.000, al fine di ottimizzarne la fiscalità.

Le decisioni di cui sopra sono state prese sulla base dei criteri adottati dall'Ente e nell'ambito del sistema di "premio-penalità", in base al quale le gestioni più meritevoli vengono premiate con nuovi conferimenti mentre quelle meno performanti con prelievi e chiusure.

Al 31 dicembre 2009 i gestori delegati sono tredici per complessive sedici linee di gestione, di cui tredici mobiliari e tre in fondi.

Il patrimonio totale affidato ai gestori ammonta, al 31 dicembre 2009, ad € 1.091.904.514.

In osservazione del criterio di prudenza dettato dal codice civile, il patrimonio non comprende la plusvalenza derivante dal confronto tra il valore di carico dei titoli in bilancio ed il loro valore di mercato, che ammonta a complessivi € 57.859.345. Il patrimonio delle gestioni patrimoniali, se si considerassero tali maggiori valori, sarebbe quindi pari ad € 1.149.763.859.

Nei primi mesi dell'esercizio 2010 sono stati conferiti € 30.000.0000 a Credit Suisse Italia per l'apertura di una gestione patrimoniale mobiliare bilanciata che investe prevalentemente nei mercati azionari.

I valori medi di tali attività hanno prodotto una redditività lorda pari al 6,11%, al netto degli oneri di gestione pari al 5,80%, ed al netto anche delle imposte del 5,53%.

Per quanto riguarda l'iniziativa di affidamento ad un unico istituto bancario del servizio di "banca depositaria" per le gestioni patrimoniali mobiliari, deliberata nell'esercizio dall'Ente, si provvederà entro il primo semestre del 2010 alla sua realizzazione. Tale servizio, affidato a BNP Paribas, permetterà lo scarico automatico nel software "SOFIA" delle operazioni di compravendita effettuate dai gestori con contestuale snellimento delle attività di data-entry oggi svolte manualmente dal personale preposto. Il mandato alla banca depositaria comprenderà inoltre le attività di valorizzazione del portafoglio gestito a prezzi di mercato su base mensile, l'analisi dei principali fattori di rischio-rendimento del portafoglio stesso e la misurazione e rendicontazione mensile delle performance dei gestori.

Il controllo dell'andamento delle gestioni patrimoniali mobiliari e in fondi viene effettuato dall'Ente sia a livello interno tramite i propri uffici, sia sulla base dei rapporti trimestrali "Valutazione delle Performance" prodotti dalla società di consulenza Mangusta Risk Uk Ltd., la quale effettua il monitoraggio delle gestioni patrimoniali mobiliari attraverso l'analisi e la valutazione di diversi parametri di rischio-redditività.

Trimestralmente viene effettuata la valutazione di ogni gestione sulla base dell'analisi di alcuni parametri finanziari, i quali forniscono indicazione dei seguenti aspetti: redditività, rischio assoluto, rischio relativo, aderenza al benchmark di riferimento, redditività per unità di rischio, tendenza generale.

Gli stessi indicatori vengono poi utilizzati per effettuare un'analisi della "gestione ENPAM", ossia per valutare l'andamento delle gestioni patrimoniali nel loro insieme come se esse costituissero un'unica gestione.

Il 2009 si è rilevato un anno estremamente volatile per i mercati finanziari. Tutti i principali listini hanno fatto registrare un importante recupero dai minimi raggiunti nel mese di marzo che avevano spinto le quotazioni a livelli di oltre 10 anni fa. La prestazione migliore è stata quella dell'Hang Seng, con un + 52%, ma anche le piazze americane ed europee hanno realizzato un recupero di oltre venti punti percentuali.

Anche sul fronte obbligazionario il 2009 è stato un anno decisamente interessante, caratterizzato da tassi d'interesse eccezionalmente bassi sui titoli di stato e piuttosto elevati, almeno rispetto alla media degli ultimi anni, sui titoli corporate. Pur restando un anno molto difficile, gran parte del catastrofismo registrato nel corso del 2008 a seguito del fallimento di Lehman Brothers è progressivamente rientrato favorendo una rapida ripresa del mercato dei corporate bond e delle nuove emissioni obbligazionarie. Da un lato, la notevole riduzione dei finanziamenti concessi dalle banche ha spinto le imprese a rivolgersi direttamente al mercato, dall'altro, l'ingente liquidità presente nel sistema, un deciso ritorno della propensione al rischio degli investitori e la presenza di spread sul risk free decisamente elevati, hanno fatto registrare una vera e propria corsa agli acquisti di obbligazioni societarie. Anche le società che non si trovavano in affanno finanziario hanno così deciso di emettere nuovi bond sfruttando il momento favorevole. Il 2009, infatti, sarà ricordato come un anno record per numero ed ammontare di emissioni di nuovi bond societari.

In relazione all'andamento delle principali valute, l'euro rispetto al dollaro ed allo yen non ha subito forti oscillazioni, con un indebolimento del biglietto verde e della valuta nipponica contenuto e rispettivamente di circa il 2,5% ed il 5%. L'euro inizia invece a mostrare segnali di debolezza rispetto alla sterlina inglese, con un cambio che dopo aver quasi sfiorato la parità nel corso dell'anno si deprezza di oltre il 7%. I timori, relativi alla situazione dei paesi dell'eurozona c.d. "PIGS" (Portogallo, Irlanda, Grecia, Spagna) che si contraddistinguono in negativo in termini di stato di salute e di conti pubblici, sembrano prevalere rispetto alle difficoltà dell'economia britannica.

L'elevata volatilità registrata per quasi tutte le asset class nel corso dell'anno ha interessato anche le commodities, con un deciso rialzo del greggio e dei metalli preziosi. Le quotazioni del petrolio, dopo essere scese al di sotto della soglia dei 35 dollari al barile nel mese di marzo, hanno progressivamente recuperato terreno nella seconda parte dell'anno terminando poco al di sotto degli 80 dollari. Per quanto riguarda l'oro, la sua ascesa continua anche nel 2009, beneficiando del perdurare della fase di incertezza a livello macro e della debolezza del dollaro. Nel mese di dicembre le quotazioni dell'oro giallo hanno raggiunto i massimi di sempre superando i 1.200 dollari l'oncia, salvo poi ritracciare leggermente prima della chiusura dell'anno.

Il portafoglio gestito dell'Ente, anche in condizioni di mercato piuttosto volatili, ha comunque confermato di essere solido e ben strutturato; la componente azionaria ha contribuito notevolmente a recuperare le perdite dell'esercizio precedente. I gestori hanno quasi tutti battuto il proprio benchmark di riferimento ed il rendimento medio calcolato sull'intero portafoglio è di poco inferiore al 10%.

I criteri relativi agli investimenti mobiliari continuano ad essere impostati secondo il principio della prudenza e sulla base di parametri ben definiti che ne garantiscono il rispetto; difatti il contenuto livello di rischio è assicurato da un lato dalla sussistenza di determinati vincoli che ne regolano la gestione, dall'altro dallo svolgimento della continua attività di misurazione e controllo del livello di volatilità da parte della società di consulenza Mangusta Risk alla quale l'Ente ha affidato tale incarico.

La protezione del portafoglio dalla volatilità prodotta dalle oscillazioni dei mercati viene inoltre realizzata mediante il costante perseguimento dell'obiettivo della diversificazione delle attività mobiliari sia a livello di strumenti finanziari che di aree geografiche e settori di riferimento.

Le linee guida relative alla classificazione in bilancio dei titoli sono state definite negli scorsi esercizi sulla base delle norme contenute nei Principi Contabili e nel Codice Civile.

In base ai criteri definiti nelle linee guida, sono pertanto iscritti tra le immobilizzazioni finanziarie, nell'ambito dei titoli acquistati o sottoscritti direttamente dall'Ente e quindi non facenti parte delle gestioni patrimoniali, i seguenti strumenti finanziari:

- i titoli azionari facenti parte del comparto bancario ed assicurativo, quali le azioni della Banca Popolare di Sondrio attualmente presenti in bilancio;
- le partecipazioni dell'Ente in società dallo stesso costituite;
- le quote detenute dall'Ente di fondi di private equity;
- le polizze assicurative;
- le quote di fondi immobiliari;
- tutti i titoli di natura obbligazionaria destinati ad essere conservati in portafoglio.

Rientrano, invece, nell'ambito dell'attivo non immobilizzato, oltre a tutti i titoli e strumenti finanziari facenti parte delle gestioni patrimoniali mobiliari:

- i titoli di natura obbligazionaria sottoscritti a titolo di investimento a breve della liquidità;
- le quote di fondi comuni e sicav, inclusi gli ETF, acquisiti direttamente dall'Ente, che rappresentano strumenti tra i più trasparenti e liquidi del mercato finanziario.

Portafoglio investimenti mobiliari

INVESTIMENTI MOBILIARI IMMOBILIZZATI		INVESTIMENTI MOBILIARI NON IMMOBILIZZATI	
INVESTIMENTI DIRETTI		INVESTIMENTI DIRETTI	
TITOLI DI STATO	1.018.125.000	TITOLI DI STATO	105.761.948
TITOLI OBBLIGAZIONARI	2.928.090.774	TITOLI OBBLIGAZIONARI	120.000.000
AZIONI	799.350	O.I.C.V.M.	368.193.066
POLIZZE ASSICURATIVE	41.731.099	GESTIONI PATRIMONIALI MOBILIARI	
PARTECIPAZIONI IN FONDI DI PRIVATE EQUITY	94.304.879	GESTIONI PATRIMONIALI MOBILIARI	941.181.350
PARTECIPAZIONI IN SOCIETA' E FONDI IMMOBILIARI	1.647.098.421	GESTIONI PATRIMONIALI IN FONDI	150.723.164
TOTALE	5.730.149.523	TOTALE	1.685.859.528

Totale portafoglio investimenti mobiliari € 7.416.009.051.

L'ottimizzazione della struttura del portafoglio mobiliare dell'Ente viene perseguita con l'ausilio della società di consulenza Mangusta Risk, che effettua l'analisi dell'Asset Allocation Tattica e, sulla base degli obiettivi stabiliti dall'Ente in termini di profilo di rischio-rendimento del portafoglio, elabora una proposta di Asset Allocation Strategica, soggetta all'approvazione dell'Ente.

L'Asset Allocation Strategica è l'analisi del portafoglio nel suo complesso (investimenti diretti e gestioni patrimoniali) volta a stabilire quali dovrebbero essere i pesi da attribuire alle diverse classi di investimento in base agli obiettivi di rischio-rendimento di lungo periodo stabiliti dall'Ente, mentre per Asset Allocation Tattica si intende l'effettiva distribuzione dei pesi di ogni classe di investimento al momento dell'analisi.

Come si può rilevare dalla tabella esposta più avanti, al 31 dicembre 2009 l'Asset Allocation Tattica, confrontata con quella dell'anno precedente, appare tendenzialmente più divergente rispetto all'Asset Allocation Strategica. Nel corso dell'anno, infatti, l'Ente ha confermato un indirizzo di investimento orientato prevalentemente all'acquisizione di strumenti di tipo risk-free, che è stato attuato con l'acquisto di un consistente nozionale di titoli governativi italiani a media e lunga scadenza; sono stati inoltre effettuati investimenti in prodotti finanziari che garantiscono un elevato grado di trasparenza e liquidità (fondi comuni ed ETF).

La scelta di questo indirizzo è stata effettuata per fornire una maggiore protezione al portafoglio, ed ha un carattere contingente: quando l'economia ed i mercati finanziari manifesteranno certi ed evidenti segnali di ripresa, l'Ente tornerà a perseguire gli obiettivi di investimento dell'Asset Allocation Strategica.

Sono quindi aumentati i pesi della classe monetaria e obbligazionaria, la classe inflazione ha mantenuto un peso pressoché neutrale, mentre è quasi inalterato rispetto l'anno precedente il peso della classe azionaria.

Risulta infine accentuato il divario con i pesi dell'Asset Allocation Strategica per la classe "alternativi".

L'efficienza del portafoglio è stata comunque mantenuta: l'Asset Allocation Tattica presenta un livello di volatilità attesa del 4,78% ed un rendimento atteso lordo del 6,01%; assumendo la struttura dell'Asset Allocation Strategica il portafoglio presenterebbe un livello di volatilità del 9,88% a fronte di un rendimento atteso lordo dell' 8,46%.

CLASSE	ASSET ALLOCATION TATTICA 31/12/2009	ASSET ALLOCATION TATTICA 31/12/2008	ASSET ALLOCATION STRATEGICA
MONETARIA	16,47%	15,77%	4,00%
OBBLIGAZIONARIA	62,59%	58,85%	42,00%
Titoli di Stato area Euro	24,02%	15,65%	7,00%
Titoli Societari area Euro	30,96%	39,36%	25,00%
Titoli di Stato Mondo (ex Euro)	0,18%	0,86%	2,50%
Titoli Societari area USA	2,15%	1,99%	3,50%
High Yield e Paesi emergenti	5,28%	0,99%	4,00%
INFLAZIONE	5,51%	5,86%	5,00%
AZIONARIA	8,68%	8,60%	30,00%
Europa	5,06%	5,03%	12,00%
USA	1,84%	1,72%	9,00%
Pacifico	0,87%	0,50%	4,00%
Mercati emergenti	0,91%	1,35%	5,00%
ALTERNATIVI	6,75%	10,92%	19,00%

La rilevazione dell'Asset Allocation Tattica avviene sulla base del peso dei singoli strumenti finanziari nel portafoglio. Tuttavia, per i titoli obbligazionari, la misurazione prevede lo scorporo delle varie componenti rappresentate dai sottostanti delle note, i quali vengono poi attribuiti con il loro peso alla classe di riferimento specificata (ad esempio, indici e basket azionari sono inseriti nella classe azionaria e così via). Nell'analisi del portafoglio, effettuata nella relazione alla gestione, al contrario, le obbligazioni vengono considerate in quanto tali a prescindere dal loro sottostante, e sono presenti quindi con un peso pari al loro intero valore nominale nella classe obbligazionaria.

Attività immobiliare

Nel corso del 2007 si è proceduto alla revoca di tutti gli incarichi ai gestori fiduciari della Fondazione per la scadenza del mandato al 31 dicembre 2008, in quanto il D.Lgs. 163/06 non consentiva il rinnovo di detti incarichi.

Il Consiglio di Amministrazione, nella seduta del 27 giugno 2008 ha deliberato l'esperimento della gara di appalto dei "Servizi integrati di amministrazione, gestione e consulenza tecnica e professionale e manutenzione degli immobili a reddito di proprietà della Fondazione Enpam".

Le procedure di gara, ad evidenza comunitaria e con il criterio dell'offerta economicamente più vantaggiosa, si sono concluse con l'aggiudicazione al RTI GEFI-CIDS con un importo, al netto del ribasso, pari ad € 30.662.840 (per 2 anni). Il Contratto, firmato in data 24 marzo 2009, ha avuto decorrenza dal 1° aprile 2009.

Durante l'anno 2009 sono stati ceduti assetti immobiliari di natura residenziale ad un prezzo totale di € 58.318.062, maturando una plusvalenza netta di € 30.973.164 pari al 113% del valore in bilancio.

Al fine di proseguire nel progetto di riqualificazione e migliore messa a reddito del comparto alberghiero, il Consiglio di Amministrazione, nella seduta del 18 dicembre 2008, deliberava il trasferimento alla società Enpam Real Estate s.r.l. del diritto di usufrutto fino alla scadenza dei precedenti contratti, dei seguenti ulteriori immobili:

- Hotel Raphael in Roma
- Hotel Class in Milano
- Residence Porta Romana in Milano

Il corrispettivo del diritto di usufrutto dei su indicati tre beni è stato determinato in € 468.000 da corrispondersi in rate annue rivalutate secondo gli indici Istat; il diritto di usufrutto decorre dalla data dell'atto che è stato stipulato in data 29 gennaio 2009 a rogito Notaio Avv. Giovanni Floridi e l'usufruttuario percepisce i frutti dell'intero anno a partire dal 1° gennaio 2009.

CONSIDERAZIONI FINALI SULLA REDDITIVITA' COMPLESSIVA DEL COMPARTO IMMOBILIARE ENPAM

Il patrimonio immobiliare a reddito della Fondazione, direttamente o indirettamente di totale proprietà dell'Ente, è allo stato attuale riconducibile a tre diversi "contenitori" societari:

- la Fondazione Enpam cui si riferiscono tutti i dati del patrimonio immobiliare esposti in bilancio;
- l'Enpam Real Estate S.r.l. a socio unico, interamente di proprietà della Fondazione, che gestisce in usufrutto immobili prevalentemente a destinazione d'uso turistico/alberghiera, di cui è nudo proprietario l'Ente;
- il Fondo immobiliare chiuso Ippocrate le cui quote sono tutte di proprietà della Fondazione e, al 31 dicembre 2009, risulta proprietario e gestisce 13 immobili acquistati a partire dal marzo 2007.

I due contenitori societari diversi dalla Fondazione, così come indicati, hanno distinta persona giuridica e completa autonomia operativa e, pertanto, presentano un proprio bilancio consuntivo delle attività.

Il dato "consolidato" delle tre diverse realtà societarie, esposto di seguito, merita attenzione in quanto rende evidenti i risultati conseguenti alle strategie che la Fondazione ha messo in atto negli ultimi anni.

Appare evidente che il patrimonio immobiliare direttamente riconducibile alla Fondazione si è negli ultimi anni notevolmente ridotto e ciò in ragione delle singole vendite e dei due corposi spin off che sono stati attuati.

Viceversa, precipuamente per ottimizzare gli aspetti fiscali connessi, ma anche per migliorare i costi gestionali, i nuovi immobili che, seppur indirettamente sono entrati a far parte del patrimonio della Fondazione, sono stati acquistati dalla SGR competente mediante il Fondo Ippocrate.

Sarebbe dunque improprio e riduttivo esporre i dati del patrimonio direttamente riconducibile alla Fondazione senza fornire, seppur in forma sintetica e parziale, i primi risultati della trasformazione che il Consiglio di Amministrazione della Fondazione ha avviato nella gestione dei beni immobiliari.

È con tale finalità dunque che nella tabella che segue sono riportati, per i tre contenitori, le redditività lorde e nette dei rispettivi patrimoni immobiliari, calcolate nel rispetto dei criteri dettati dalla Commissione Parlamentare di Controllo degli Enti vigilati.

Parti del patrimonio della Fondazione	valore di bilancio	RENDIMENTO 2009			
		reddito lordo 2009		reddito netto 2009	
immobili di proprietà Enpam uso terzi	1.834.902.731	115.757.591	6,31%	34.297.550	1,87%
immobili gestiti da Enpam Real Estate Srl	414.252.190	28.457.989	6,87%	19.720.050	4,76%
immobili di proprietà del fondo chiuso Ippocrate	1.183.000.000	74.492.458	6,05%	44.329.096	3,69%
patrimonio totale	3.432.154.921	218.708.038	6,29%	98.346.696	2,85%

L'analisi dei dati soprastanti suggerisce qualche considerazione. (*)

La redditività lorda delle tre parti in cui è possibile suddividere il patrimonio immobiliare della Fondazione, a seconda del "contenitore societario" in cui è inserito, è molto simile ed in linea con il miglior mercato: i valori variano dal 6,87% del patrimonio gestito dall'Enpam Real Estate al 6,05% del fondo Ippocrate, ma questa forbice si riduce qualora si depurino i dati dal recupero spese che rappresenta in verità solo una "partita di giro". (**)

La scala dei valori per le tre parti di patrimonio si differenzia, qualora dalla redditività lorda si passi a quella netta che vede il maggior valore 4,76%, riferito all'Enpam Real Estate ed il peggiore 1,87%, calcolato per il patrimonio diretto.

A determinare il forte decadimento della redditività, da lorda a netta, del patrimonio diretto è soprattutto la tassazione dei canoni e i costi diretti e di gestione, mentre sia il fondo che la società di capitali si giovano di un regime fiscale più favorevole che determina un minor abbattimento del reddito; è questa una conferma della bontà delle scelte fatte dalla Fondazione negli anni scorsi, che hanno consentito oggi di elevare di quasi un punto percentuale il valore del reddito netto complessivo dell'Ente.

(*) Il rendimento degli immobili di proprietà diretta è al netto delle plusvalenze realizzate;

il rendimento netto della ERE è calcolato al netto della tassazione del 27,5% sul 40% dell'utile;

il rendimento netto del Fondo Ippocrate è calcolato non considerando le variazioni, non consolidate, dei valori immobiliari e al netto della tassazione utilizzando un'aliquota sul reddito da capitale pari al 20%;

(**) Il recupero spese è interamente compensato dai costi diretti che, detratti dal reddito lordo insieme ai costi di gestione, IRES ed ICI, consente poi di calcolare il reddito netto.

Informazioni concernenti l'ambiente ed il personale

La Fondazione, nell'espletamento della sua attività, non ha causato alcun danno all'ambiente e non ha ricevuto né sanzioni o pene inflitte per reati o danni ambientali.

Relativamente al personale va segnalato che non ci sono stati infortuni gravi sul lavoro che hanno comportato lesioni ai dipendenti iscritti nel libro matricola per i quali sia stata accertata una responsabilità aziendale, tantomeno non risultano addebiti in ordine a malattie professionali su dipendenti o ex dipendenti e cause di mobbing per cui la Fondazione sia stata dichiarata responsabile.

Alla fine dell'anno 2008 era stato deliberato l'avvio di un progetto di Ricerca e Sviluppo denominato Progetto "Insieme", in collaborazione con la Società Politecnos di Roma, progetto svolto dal mese di gennaio 2009 fino al mese di ottobre 2009.

Il Progetto "Insieme" è stato rivolto a tutto il personale dirigente e non, e si è occupato proprio di ricercare le criticità inibenti l'integrazione e di sviluppare le soluzioni facilitanti le relazioni tra il personale e tra il personale e gli assistiti, oltre che di diffondere tra il personale la conoscenza della Fondazione ed il senso di appartenenza all'Azienda nella sua interezza.

Più in generale, sempre nell'ambito delle politiche di gestione delle risorse umane dell'Enpam, è proprio il campo della Formazione, con l'aggiornamento continuo del personale, ciò che è andato assumendo sempre più valore strategico.

In merito ai programmi formativi il numero dei Corsi di formazione è stato pari a n. 55 corsi per n. 390 partecipanti, rispetto a n. 69 corsi per n. 245 partecipanti dell'anno precedente (2008). Si è quindi preferito ridurre, sebbene di poco, il numero di corsi erogati, a fronte di un aumento notevole del numero dei fruitori dei corsi stessi.

Per fornire qualche dato numerico sulle risorse umane della Fondazione nella sua interezza va detto che nel 2009 si sono verificate n. 25 cessazioni di rapporti di lavoro (di cui 1 relativa a posizione dirigenziale e 4 relative a contratti a t.d.) a fronte di n. 15 assunzioni (di cui 3 a tempo indeterminato e 12 a tempo determinato: di queste ultime 1 contratto è stato trasformato a tempo indeterminato e 2 si sono risolti); i trasferimenti da un'unità organizzativa ad un'altra effettuati per rispondere ad esigenze di servizio e di una migliore e generale organizzazione del lavoro, nel 2009 sono stati n. 169, comprensivi anche delle nuove assegnazioni all'interno del ristrutturato Dipartimento dei Sistemi Informativi (n. 72 trasferimenti effettivi in tutto).

Relativamente alla valutazione delle risorse umane, nel 2009 in tutto l'Ente si sono avuti n. 10 avanzamenti di carriera, di cui 1 ha riguardato una posizione dirigenziale e 9 hanno riguardato passaggi all'area "Quadri".

Al 31/12/2009 il totale del personale era pari a n. 483 (di cui n. 11 in part-time e 9 a t.d.), suddivisi nelle aree contrattuali come esposto nel prospetto che segue:

Dirigenti	n. 23
Quadri	n. 37
Ruoli Professionali	n. 15
Area A	n. 240
Area B	n. 135
Area C	<u>n. 33</u>
Totale	n. 483

Attività di ricerca e sviluppo

Per quanto riguarda l'Area della Comunicazione, nell'ambito del processo evolutivo avviato in particolare per il miglioramento della comunicazione aziendale verso l'esterno, va segnalata l'entrata in funzione del Call Center a partire dal mese di febbraio 2009.

Esso rappresenta di norma il primo approccio con gli utenti, fornendo a questi informazioni brevi e generiche ed eventualmente smistando i quesiti più articolati al SAT.

Il SAT, difatti, realizza un vero e proprio servizio di consulenza a favore dei medici e degli odontoiatri, fornendo risposte precise ed esaurienti alle domande più complesse grazie anche alla collaborazione di personale dei diversi Servizi dell'Ente.

Nell'ambito delle attività che coinvolgono Organismi esterni alla Fondazione, nel 2009 è stato completato il progetto di aggiornamento dell'archivio anagrafico degli iscritti, attuato di concerto con la FNOMCeO e nato con l'obiettivo di garantire l'allineamento degli archivi anagrafici, nonché di acquisire con sistemi automatizzati le variazioni periodiche provenienti dagli Ordini dei Medici.

Prosegue l'attività relativa alla trasmissione di tutti i dati che vengono richiesti dall'INPS – Casellario degli Attivi.

Si menziona inoltre, il progetto di ricerca denominato "IT Governance nel settore previdenziale: il caso Fondazione Enpam", svolto dall'Ente insieme all'Università Cattolica del Sacro Cuore di Milano, all'Università di Salerno, a quella di Roma "La Sapienza" ed allo IULM di Milano.

Il progetto, dopo attenta analisi, ha permesso di prendere in considerazione un più adeguato modello organizzativo e gestionale dei sistemi informativi coerente con i complessi fabbisogni informativi della Fondazione Enpam e maggiormente idoneo ad adeguarsi al mutare delle contingenti condizioni di contesto, in una logica di miglioramento continuo.

Fatti di rilievo intervenuti dopo la chiusura dell'esercizio

Non si segnalano fatti o eventi conosciuti ed intervenuti dopo la chiusura dell'esercizio, che abbiano avuto un impatto rilevante sulla formazione del bilancio.

In attuazione alle novità introdotte dal D.lgs 2 febbraio 2007 n. 32, che modificano l'art. 2428 del Codice Civile relativamente alla relazione sulla gestione, di seguito vengono riportati i prospetti relativi all'analisi della situazione reddituale e della situazione finanziaria della Fondazione al 31 dicembre 2009.

ANALISI DELLA SITUAZIONE REDDITUALE**1) Trend del Valore della produzione e del risultato prima delle imposte**

	Eserc.2006	Eserc.2007	Eserc.2008	Eserc.2009
Valore della produzione	1.799.805.173	1.925.502.828	1.982.345.476	2.078.459.547
Risultato prima delle imposte	841.814.506	967.709.310	706.671.710	1.342.260.297

2) Schema di conto economico secondo il criterio della pertinenza gestionale

Ricavi delle entrate contributive (RV)	1.972.006.815
Produzione interna	-
VALORE DELLA PRODUZIONE OPERATIVA (VP)	1.972.006.815
Costi esterni operativi	1.129.970.254
VALORE AGGIUNTO (VA)	958.489.293
Costi del personale (Cp)	-31.787.291
MARGINE OPERATIVO LORDO (MOL)	926.702.002
Ammortamenti e accanton. (Am e Ac)	16.144.150
RISULTATO OPERATIVO (RO)	794.105.120
Risultato dell' Area Accessoria	105.842.777
Risultato dell' Area Finanz. (al netto degli oneri finanziari)	232.913.949
EBIT NORMALIZZATO	1.132.861.846
Risultato dell' Area straordinaria	209.398.451
EBIT INTEGRALE	1.307.143.000
Oneri finanziari (Of)	35.117.297
RISULTATO LORDO (RL)	1.342.260.297
Imposte sul reddito	29.342.524
RISULTATO NETTO	1.312.917.773

3) Schema di risultati di area e margini intermedi di reddito

MARGINE OPERATIVO LORDO (MOL)	926.702.002
RISULTATO OPERATIVO (RO)	794.105.120
EBIT NORMALIZZATO	1.132.861.846
EBIT INTEGRALE	1.307.143.000

ANALISI DELLA SITUAZIONE FINANZIARIA**1. Indicatori di finanziamento delle Immobilizzazioni**

Margine Primario di Struttura	2.376.974.504
Quoziente Primario di Struttura	129%
Margine Secondario di Struttura	2.414.378.935
Quoziente Secondario di Struttura	130%

2. Indici sulla struttura dei finanziamenti

Quoziente di Indebitamento complessivo	8,52%
Quoziente di Indebitamento finanziario complessivo	-

3. Indicatori di solvibilità (o liquidità)

Margine di disponibilità	2.376.974.513
Quoziente di disponibilità	370%
Margine di Tesoreria	2.376.974.513
Quoziente di Tesoreria	370%

Altri indicatori non finanziari

Sempre in attuazione al disposto dell'art. 2428 del codice civile, modificato dal D.lgs 32/2007, si riportano prospetti di indicatori non finanziari per una migliore comprensione dell'attività istituzionale della Fondazione.

RAPPORTO ISCRITTI/PENSIONATI

Fondo di Previdenza	n. iscritti attivi	n. pensionati			Rapporto Iscritti / Pensionati
		Medici	Superstiti	Totale	
F. Generale Q.A.	346.255	46.850	36.879	83.729	4,14
F. Libera Professione	146.686	18.085	6.377	24.462	6,00
F. Medicina Generale	69.350	11.904	14.032	25.936	2,67
F. Ambulatoriali	17.218	5.777	5.998	11.775	1,46
F. Specialisti	5.295	2.923	3.197	6.120	0,87

* di cui n. 898 convenzionati *ad personam* e n. 4.397 ex art.1, comma 39, legge 243/2004

RAPPORTO CONTRIBUTI/PENSIONI

(dati espressi in milioni di euro)

FONDO	Contributi	Pensioni	Rapporto
	<i>a</i>	<i>b</i>	<i>(a/b)</i>
FONDO GENERALE QUOTA "A" (*)	354,08	171,10	2,07
FONDO DELLA LIBERA PROFESSIONE	296,39	37,38	7,93
FONDO MEDICI DI MEDICINA GENERALE	1.016,77	614,25	1,66
FONDO SPECIALISTI AMBULATORIALI	271,78	152,80	1,78
FONDO SPECIALISTI ESTERNI	17,26	37,81	0,46
TOTALI	1.956,28	1.013,34	1,93

(*) al netto dei contributi per indennità di maternità

RAPPORTO PATRIMONIO/PRESTAZIONI DI TUTTI I FONDI

(dati espressi in milioni di euro)

PATRIMONIO NETTO (riserva tecnica)	PENSIONI (in essere anno 1994)	RAPPORTO
10.305,89	418,46	24,63

Le riserve tecniche di cui all'articolo 1, comma 4, lettera c) del decreto legislativo n. 509 del 1994 sono riferite agli importi delle cinque annualità di pensione in essere per l'anno 1994.

Il rapporto, relativamente alle pensioni erogate nell'esercizio 2009, è pari a 10,17 a fronte del 9,26 dell'esercizio 2008.

In tutta l'attività dell'Ente ha come sempre contribuito in maniera preponderante l'impegno e la collaborazione della struttura, dal Direttore Generale ai Dirigenti e al personale tutto, a cui va il ringraziamento ed il riconoscimento del Consiglio di Amministrazione.

Un sentito ringraziamento il Consiglio di Amministrazione rivolge agli Ordini provinciali per la preziosa collaborazione prestata, al di là del concreto riconoscimento del contributo forfettario alle spese erogato nell'anno.

XVI LEGISLATURA - DISEGNI DI LEGGE E RELAZIONI - DOCUMENTI

STATO PATRIMONIALE 2009

		31.12.2009	31.12.2008	Variazioni
ATTIVO				
A)	CREDITI VERSO SOCI PER VERSAMENTI ANCORA DOVUTI CON SEPARATA INDICAZIONE DELLA PARTE GIÀ RICHIAMATA			
B)	IMMOBILIZZAZIONI	7.928.912.648	6.396.888.769	1.532.023.879
B) I	IMMOBILIZZAZIONI IMMATERIALI	2.023.390	1.605.483	417.907
B) I 1	Costi di impianto e di ampliamento			
B) I 2	Costi di ricerca, di sviluppo e di pubblicità			
B) I 3	Diritti di brevetto industriale e diritti di utilizzazione opere dell'ingegno			
B) I 4	Concessioni, licenze, marchi e diritti simili			
B) I 5	Avviamento			
B) I 6	Immobilizzazioni in corso e acconti:	0	936.528	-936.528
	- Costi per implementazione nuovi progetti	0	2.400	
	- Software in corso di costruzione	0	934.128	
B) I 7	Altre:	2.023.390	668.955	1.354.435
	- Software di proprietà e licenze d'uso	2.023.390	668.955	
B) II	IMMOBILIZZAZIONI MATERIALI	2.326.843.500	2.352.622.596	-25.779.096
B) II 1	Terreni e fabbricati:	2.191.812.445	2.224.778.707	-32.966.262
	- Fabbricati ad uso della Fondazione	12.651.067	12.651.067	
	- Fondo ammortamento fabbricati ad uso della Fondazione	-4.497.766	-4.118.234	
	- Fabbricati ad uso di terzi	2.228.520.181	2.236.872.182	
	- Fondo svalutazione immobili	-44.870.333	-34.936.457	
	- Unità immobiliari	0	14.300.853	
	- Terreni edificabili	9.296	9.296	
B) II 2	Impianti e macchinari:	2.604.982	2.436.753	368.229
	- Impianti, macchinari e attrezzature	7.510.870	7.451.044	
	- Ammortamento impianti, macchinari e attrezzature	-5.336.930	-6.645.333	
	- Immobilizzazioni tecniche presso terzi	631.042	631.042	
B) II 3	Attrezzature industriali e commerciali			
B) II 4	Altri beni:	531.278	544.808	-13.530
	- Mobili e macchine d'ufficio	2.095.011	2.073.567	
	- Fondo ammortamento mobili e macchine d'ufficio	-1.693.117	-1.654.687	
	- Automezzi	264.958	257.598	
	- Fondo ammortamento automezzi	-135.574	-131.670	
B) II 5	Immobilizzazioni in corso e acconti:	131.694.795	124.862.328	6.832.467
	- Fabbricati in corso di costruzione	121.663.080	117.726.510	
	- Miglione	8.750.945	5.893.794	
	- Oneri accessori di costruzione	1.280.770	1.242.024	
B) III	IMMOBILIZZAZIONI FINANZIARIE	5.600.045.758	4.042.660.690	1.557.385.068
B) III 1	Partecipazione in:	1.733.744.360	1.307.789.937	425.954.423
B) III 1 a	imprese controllate	1.647.098.421	1.228.374.917	418.723.504
	- Partecipazioni in società e fondi immobiliari	1.647.098.421	1.228.374.917	
B) III 1 b	imprese collegate			
B) III 1 c	imprese controllanti			
B) III 1 d	altre imprese	86.645.939	79.415.020	7.230.919
	- Partecipazioni in eriti diversi	94.304.879	85.215.918	
	- Fondo svalutazione partecipazioni	-7.658.940	-5.800.898	
B) III 2	Crediti:	255.902.606	241.395.425	14.507.181
B) III 2 a	verso imprese controllate	180.000.000	180.000.000	
	- Mutui e società partecipate	180.000.000	180.000.000	
B) III 2 b	verso imprese collegate			
B) III 2 c	verso controllanti			
B) III 2 d	verso altri	75.902.606	61.395.425	14.507.181
	- Polizze di assicurazione	41.731.099	28.022.938	
	- Fondo oscillazione cambi	-981.524	-577.306	
	- Mutui agli iscritti	0	11.465	
	- Mutui ai dipendenti	12.214.691	10.393.852	
	- Mutui agli OO. MM.	19.984.094	20.626.818	
	- Prestiti al personale ed ex dipendenti	2.918.195	2.886.781	
	- Depositi cauzionali	36.051	30.877	
B) III 3	Altri titoli	3.610.398.792	2.493.475.328	1.116.923.464
	- Altri titoli obbligazionari	2.928.090.775	2.898.685.160	
	- Fondo oscillazione valori mobiliari	-328.750.000	-400.000.000	
	- Fondo oscillazione cambi	-7.866.333	-6.009.182	
	- Azioni	799.350	799.350	
	- Titoli emessi o garantiti dallo Stato o da altri Enti pubblici	1.018.125.000		
B) III 4	Azioni proprie, con indicazione anche del valore nominale complessivo			

XVI LEGISLATURA - DISEGNI DI LEGGE E RELAZIONI - DOCUMENTI

STATO PATRIMONIALE 2009

			31.12.2009	31.12.2008	Variazioni	
C)		ATTIVO CIRCOLANTE		3.162.941.396	2.824.832.083	338.109.313
C)	I	RIMANENZE		0	0	0
C)	I 1	Materie prime, sussidiarie e di consumo				
C)	I 2	Prodotti in corso di lavorazione e semilavorati				
C)	I 3	Prodotti in corso su ordinazione				
C)	I 4	Prodotti finiti e merci				
C)	I 5	Acconti				
C)	II	CREDITI		1.069.939.203	822.374.948	247.564.255
C)	II 1	verso iscritti		533.762.982	388.594.086	145.168.896
		- Crediti v/iscritti	574.529.638	428.931.230		
		- Fondo svalutazione crediti	-40.766.656	-40.337.144		
C)	II 2	verso imprese controllate		18.040.483	3.160.111	14.880.372
		- Crediti v/Enpam Real Estate srl	3.109.910	3.160.111		
		- Crediti v/Fondi Immobiliari e società controllate	14.930.673	0		
C)	II 3	verso imprese collegate				
C)	II 4	verso imprese controllanti				
C)	II 4 bis	Crediti tributari		44.595.973	46.154.846	-1.558.873
C)	II 5	verso altri		473.539.765	384.465.905	89.073.860
		- Crediti v/Locatari di immobili	33.695.225	25.988.334		
		- Fondo svalutazione crediti	-13.291.841	-11.526.226		
		- Crediti v/Il personale	32.065	15.210		
		- Crediti v/INPS e altri enti previdenziali	3.355.776	3.036.376		
		- Crediti v/fornitori	57.931	45.580		
		- Crediti per fondo spese	0	0		
		- Crediti diversi	41.177.912	35.432.067		
		- Fondo svalutazione crediti	-15.187.850	-12.816.092		
		- Crediti v/Banche	39.386.923	44.390.858		
		- Depositi vincolati	0	100.000.000		
		- Contratti pronti contro termine	384.313.624	199.999.798		
C)	III	ATTIVITA' FINANZIARIE CHE NON COSTITUISCONO IMMOBILIZZAZIONI		1.685.859.528	1.339.700.046	346.159.482
C)	III 1	Partecipazioni in imprese controllate				
C)	III 2	Partecipazioni in imprese collegate				
C)	III 3	Partecipazioni in imprese controllanti				
C)	III 4	altre partecipazioni				
C)	III 5	azioni proprie, con indicazioni anche del valore nominale complessivo				
C)	III 6	altri titoli		1.685.859.528	1.339.700.046	346.159.482
		- Attività finanziarie non immobilizzate	1.673.020.085	1.319.864.751		
		- Conti di gestione del patrimonio mobiliare	12.839.443	19.835.295		
C)	IV	DISPONIBILITA' LIQUIDE		407.142.665	662.757.089	-255.614.424
C)	IV 1	Depositi bancari e postali		407.062.831	662.672.158	-255.609.327
		- Depositi bancari	388.920.094	648.703.558		
		- Depositi postali	6.621.253	55.147		
		- Amm. Delegati c/c gestioni	0	573.400		
		- Amm. Delegati c/c entrate	11.521.484	13.340.053		
C)	IV 2	Assegni				
C)	IV 3	Denaro e valori in cassa		79.834	84.931	-5.097
		- Cassa contanti	32.341	34.576		
		- Cassa valori	47.493	50.355		
D)		RATEI E RISCONTI		93.269.060	87.429.081	5.839.979
		-Ratei attivi	27.714.189	28.263.669		
		-Risconti attivi	65.554.871	59.165.412		
TOTALE ATTIVO			11.185.123.104	9.309.149.933	1.875.973.171	
PASSIVO						
A)		PATRIMONIO NETTO		10.305.887.152	8.992.969.379	1.312.917.773
A)	I	CAPITALE				
A)	II	RISERVA DA SOPRAPPREZZO DELLE AZIONI				
A)	III	RISERVE DI RIVALUTAZIONE		0	0	0
		- Riserva rivalutazione immobili	0	0		
A)	IV	RISERVA LEGALE		8.992.969.379	8.316.999.849	675.969.530
		- Riserva legale art.1 comma 4 sub C DLGS 509/94	8.992.969.379	8.316.999.849		
A)	V	RISERVE STATUTARIE				
A)	VI	RISERVA PER AZIONI PROPRIE IN PORTAFOGLIO				
A)	VII	ALTRE RISERVE				
A)	VIII	UTILI (PERDITE) PORTATI A NUOVO				
A)	IX	UTILE (PERDITA) DELL'ESERCIZIO		1.312.917.773	675.969.530	636.948.243

XVI LEGISLATURA - DISEGNI DI LEGGE E RELAZIONI - DOCUMENTI

STATO PATRIMONIALE 2009

		31.12.2009	31.12.2008	Variazioni	
B)	FONDI PER RISCHI ED ONERI		23.912.082	21.701.869	2.210.213
B) 1	Per trattamento di quiescenza e obblighi simili				
B) 2	Per imposte, anche differite		12.831.641	13.081.616	-249.975
	- Fondo imposte	12.831.641		13.081.616	
B) 3	Altri		11.080.441	8.620.253	2.460.188
	- Fondo rischi diversi	6.285.555		7.628.253	
	- Fondo oneri su fabbricati ceduti			0	
	- Fondo oneri futuri	4.794.886		992.000	
C)	TRATTAMENTO DI FINE RAPPORTO DI LAVORO SUBORDINATO		13.492.349	13.630.292	-137.943
D)	DEBITI		207.744.249	280.790.085	-73.045.836
D) 1	Obbligazioni				
D) 2	Obbligazioni convertibili				
D) 3	Debiti verso soci per finanziamenti				
D) 4	Debiti verso banche		5.187.624	105.847.793	-100.660.169
D) 5	debiti verso altri finanziatori				
D) 6	Acconti		0	1.851.212	-1.851.212
	- Acquirenti c/caparre	0		1.851.212	
D) 7	Debiti verso fornitori		22.205.488	24.874.713	-2.669.225
D) 8	Debiti rappresentati da titoli di credito				
D) 9	Debiti verso imprese controllate				
D) 10	Debiti verso imprese collegate				
D) 11	Debiti verso controllanti				
D) 12	Debiti tributari		56.277.170	55.839.154	438.016
D) 13	Debiti verso istituti di previdenza e di sicurezza sociale		1.142.688	1.133.224	9.464
D) 14	Altri debiti		122.931.279	91.243.989	31.687.290
	- Debiti v/iscritti	21.988.869		22.988.556	
	- Debiti v/locatari	12.355.133		12.664.851	
	- Debiti v/ii personale	2.635.275		2.802.079	
	- Debiti v/amministratori e sindaci	215.015		267.340	
	- Altri	85.736.987		52.521.163	
E)	RATEI E RISCONTI		634.087.272	58.308	634.028.964
	-Ratei passivi	35.188		46.163	
	-Risconti passivi	634.052.084		12.145	
	TOTALE PASSIVO		11.185.123.104	9.309.149.933	1.875.973.171
	CONTI D'ORDINE:		318.830.662	375.361.233	-56.530.571
	- Immobilizzazioni da acquistare		121.678.948	188.292.549	-66.613.601
	- Mutui attivi da concedere		45.110.000	46.808.228	-1.698.228
	- Beni di terzi in cauzione/garanzia		152.041.714	140.260.456	11.781.258

XVI LEGISLATURA - DISEGNI DI LEGGE E RELAZIONI - DOCUMENTI

CONTO ECONOMICO 2009

		31.12.2009	31.12.2008	Variazioni
A)	VALORE DELLA PRODUZIONE	2.088.459.547	1.982.345.476	106.114.071
A) 1	RICAVI DELLE ENTRATE CONTRIBUTIVE	1.972.006.815	1.852.057.183	119.949.632
A) 5	ALTRI RICAVI E PROVENTI	116.452.732	130.288.293	-13.835.561
A) 5	- Proventi patrimoniali	115.739.905	130.071.564	
A) 5 bis	- Altri ricavi e proventi	712.827	216.729	
B)	COSTI DELLA PRODUZIONE	1.188.511.650	1.177.610.929	10.900.720
B) 7	PER SERVIZI:	1.128.552.891	1.093.183.686	35.369.205
B) 7 a	per prestazioni istituzionali	1.066.683.600	1.023.039.839	43.643.761
B) 7 b	per servizi:	17.022.728	15.218.783	1.803.945
	- Acquisti	517.364	493.833	
	- Pulizia, vigilanza, premi ass.ni	825.241	813.591	
	- Manutenz.locali e relativi impianti della Sede	1.217.625	1.024.126	
	- Utenze	936.517	948.012	
	- Prestazioni professionali	1.781.364	1.213.201	
	- Spese per servizi	7.511.277	6.044.241	
	- Spese per gli Organi dell'Erte	4.233.340	4.081.779	
B) 7 c	per i fabbricati da reddito	44.846.562	54.925.064	-10.078.502
B) 8	PER GODIMENTO DI BENI DI TERZI	1.417.363	1.426.525	-9.162
B) 9	PER IL PERSONALE:	31.787.291	30.355.745	1.431.546
B) 9 a	salari e stipendi	21.390.321	20.531.871	858.450
	- Stipendi e altre competenze fisse	15.652.870	14.945.088	
	- Straordinari	745.195	759.083	
	- Indennita' e rimborso spese per missioni	357.772	324.225	
	- Competenze accessorie diverse	4.338.924	4.198.900	
	- Incentivo post pensionam. L. 243/04	0	0	
	- Compensi per collaborazioni	295.560	304.575	
B) 9 b	oneri sociali	6.093.194	5.473.312	619.882
	- Oneri previdenziali e assistenziali	5.715.683	5.115.095	
	- Contributi al fondo di previdenza complementare	333.757	316.510	
	- Contributi di solidarieta' Digs. 124/93 art. 12	33.377	31.652	
	- Oneri previdenziali gestione separata INPS	10.377	10.055	
B) 9 c	trattamento di fine rapporto	1.818.162	1.856.466	-38.304
	- Indennita' di fine rapporto	1.787.662	1.825.875	
	- Indennita' di fine rapporto di collaborazione	30.500	30.591	
B) 9 d	trattamento di quiescenza e simili	1.350.359	1.296.597	53.762
	- Indennita' integrativa speciale	286.399	286.036	
	- Pensioni ex FPI (L.144 art.14 comma 4 del 17.5.99)	1.063.960	1.010.561	
B) 9 e	altri costi	1.135.255	1.197.499	-62.244
	- Premi di assicurazione	136.610	133.476	
	- Interventi assistenziali	288.931	302.662	
	- Buoni pasto	449.757	462.214	
	- Corsi di aggiornamento per il personale	56.415	86.725	
	- Altri oneri di personale	165.668	169.041	
	- Rimborsi di spese	1.127	1.945	
	- Acquisto vestiario e divise per commessi	36.747	41.436	
B) 10	AMMORTAMENTI E SVALUTAZIONI:	15.774.402	40.386.060	-24.611.658
B) 10 a	ammortamento delle immobilizzazioni immateriali	235.852	250.908	-15.056
B) 10 b	ammortamento delle immobilizzazioni materiali	1.000.780	1.070.965	-70.185
	- Ammortamento fabbricati della sede	379.532	379.532	
	- Ammortamento mobili e macchine d'ufficio	85.996	92.241	
	- Ammortamento impianti, macchinari ed attrezzature	480.468	560.832	
	- Ammortamento automezzi	54.784	38.360	
B) 10 c	altre svalutazioni delle immobilizzazioni	9.933.876	0	9.933.876
	- Assegnazioni al fondo svalutazione immobili	9.933.876		
B) 10 d	svalutazioni dei crediti compresi nell'attivo circolante e delle disponibilita' liquide	4.603.894	39.064.187	-34.460.293
	- Assegnazioni al fondo svalutazione crediti	4.603.894	39.064.187	
B) 12	ACCANTONAMENTI PER RISCH	53.460	7.627	45.833
B) 13	ALTRI ACCANTONAMENT	316.288	992.000	-675.712
	- Accantonamenti oneri futuri	316.288	992.000	
B) 14	ONERI DIVERSI DI GESTIONE	10.609.955	11.259.286	-649.331
	- I.C.I.	9.917.203	11.061.328	
	- Altri tributi locali	71.649	107.239	
	- Sanzioni e pene pecuniarie	567.984	53.484	
	- Imposta sugli autoveicoli	3.191	2.544	
	- Altre imposte e tasse	49.928	34.691	
DIFFERENZA TRA VALORE E COSTI DELLA PRODUZIONE (A - B)		899.947.897	804.734.547	95.213.350

XVI LEGISLATURA - DISEGNI DI LEGGE E RELAZIONI - DOCUMENTI

CONTO ECONOMICO 2009

		31.12.2009	31.12.2008	Variazioni
C)	PROVENTI E ONERI FINANZIARI			
C) 15	PROVENTI DA PARTECIPAZIONI	16.380.474	18.808.555	-2.428.081
C) 15 a	In imprese controllate			
C) 15 b	In imprese collegate			
C) 15 c	Altre partecipazioni	16.380.474	18.808.555	-2.428.081
	- Dividendi delle partecipazioni	16.380.474	18.808.555	
C) 16	ALTRI PROVENTI FINANZIARI:	148.710.698	146.391.988	2.318.710
C) 16 a	da crediti iscritti nelle immobilizzazioni che non costituiscono partecipazioni	5.784.737	5.777.078	7.659
	- Interessi sui mutui concessi agli iscritti	4.756	0	
	- Interessi sui mutui concessi a società'	3.600.000	3.600.000	
	- Interessi sui mutui concessi agli ordini dei medici	1.022.030	1.020.981	
	- Rivalutazione polizze	747.059	712.727	
	- Interessi sui prestiti al personale	410.892	443.370	
C) 16 b	da titoli iscritti nelle immobilizzazioni che non costituiscono partecipazioni	65.535.573	66.736.492	-1.200.919
	- Interessi ed altri frutti dei titoli immobilizzati	42.335.742	0	66.256.839
	- Interessi compensativi	62.241		
	- Scarti positivi su titoli immobilizzati	23.137.590	479.653	
C) 16 c	da titoli iscritti nell'attivo circolante che non costituiscono partecipazioni	70.303.347	53.505.421	16.797.926
	- Interessi, premi ed altri frutti dei titoli	37.570.849	35.590.722	
	- Dividendi su titoli azionari e premi su derivati	3.311.238	2.784.725	
	- Scarti positivi	1.652.484	1.397.700	
	- Proventi da negoziazione di titoli	27.768.776	13.732.274	
C) 16 d	proventi diversi dai precedenti	7.087.041	20.372.997	-13.285.956
	- Interessi su depositi bancari e sui c/c postali	6.770.595	20.072.030	
	- Interessi attivi di mora	33.553	167.266	
	- Altri interessi e proventi finanziari	282.893	133.701	
C) 17	INTERESSI E ALTRI ONERI FINANZIARI	37.520.521	62.429.803	-24.909.282
	- Imposte ritenute alla fonte	13.427.193	18.373.542	
	- Oneri finanziari	24.092.728	44.056.261	
C) 17 bis	UTILI E PERDITE SU CAMBI	-2.403.224	2.947.445	-5.350.669
	- Differenze attive su cambi	513.374	8.766.235	
	- Differenze passive su cambi	-2.916.598	-5.818.790	
	TOTALE (15+16-17+ -17bis)	125.167.427	105.718.185	19.449.242
D)	RETTIFICHE DI VALORE DI ATTIVITA' FINANZIARIE			
D) 18	RIVALUTAZIONI:	115.772.571	4.582.550	111.190.021
D) 18 a	di partecipazioni	774.393	849.406	-75.013
D) 18 b	di immobilizzazioni finanziarie che non costituiscono partecipazioni	0	0	
D) 18 c	di titoli iscritti all'attivo circolante che non costituiscono partecipazioni	43.748.178	3.733.144	40.015.034
D) 19	SVALUTAZIONI:	8.026.049	548.492.789	-540.466.740
D) 19 a	di partecipazioni	5.267.875	3.132.297	2.135.578
D) 19 b	di immobilizzazioni finanziarie che non costituiscono partecipazioni	0	400.000.000	-400.000.000
D) 19 c	di titoli iscritti all'attivo circolante che non costituiscono partecipazioni	2.758.174	145.360.492	-142.602.318
	TOTALE DELLE RETTIFICHE (18-19)	107.746.522	-543.910.239	651.656.761
E)	PROVENTI E ONERI STRAORDINARI			
E) 20	PROVENTI	220.810.413	370.950.831	-150.140.418
E) 20 a	- Plusvalenze derivanti dall'alienazione di beni immobili	30.973.167	136.238.202	
E) 20 b	- Altri proventi straordinari	189.837.246	234.712.629	
E) 21	ONERI	11.411.962	30.821.614	-19.409.652
E) 21 a	- Perdite derivanti dall'alienazione di beni immobili	0	0	
E) 21 b	- Altri oneri straordinari	11.411.962	30.821.614	
	TOTALE DELLE PARTITE STRAORDINARIE (20-21)	209.398.451	340.129.217	-130.730.767
	RISULTATO PRIMA DELLE IMPOSTE (A-B+C+ -D+ -E)	1.342.260.297	706.671.710	635.588.587
E) 22	IMPOSTE SUL REDDITO DELL'ESERCIZIO	29.342.524	30.702.180	-1.359.656
E) 23	UTILE / PERDITA DELL'ESERCIZIO	1.312.917.773	675.969.530	636.948.243

NOTA INTEGRATIVA

Struttura del Bilancio di esercizio

Il Bilancio Consuntivo al 31/12/2009 è stato redatto in base alla normativa civilistica in ottemperanza degli artt. 2423 e successivi del Codice Civile ed è predisposto in base ai principi contabili redatti dai Consigli Nazionali dei Dottori Commercialisti e dei Ragionieri e revisionati dal documento OIC 1 (Organismo Italiano di Contabilità) per aggiornarli alle nuove disposizioni legislative relative alla riforma del diritto societario (D.lgs. n 5 del 2003 e successive modificazioni).

In particolare il Bilancio si articola in tre parti strettamente connesse e costituenti un tutto inscindibile:

Lo Stato Patrimoniale

Il Conto Economico

La Nota Integrativa

ed è corredato dalla relazione del Consiglio di Amministrazione sulla gestione.

Sono stati inoltre introdotti, quali documenti integranti, il rendiconto finanziario dei flussi di cassa ed il rendiconto dei flussi totali (prospetto delle fonti e degli impieghi) che forniscono informazioni sulle variazioni della struttura finanziaria della Fondazione.

La nota integrativa, come lo stato patrimoniale e il conto economico, è stata redatta in unità di euro, senza cifre decimali, come previsto dall'art. 16, comma 8 del Decreto Legislativo n. 213 del 1998 e dall'art. 2423, comma 5, del codice civile.

La valutazione delle voci è stata fatta secondo prudenza, nella prospettiva della continuazione dell'attività, in aderenza al principio di competenza economica. I criteri di valutazione adottati sono i medesimi utilizzati nell'esercizio precedente, dettati dall'art. 2426 del codice civile, e dai principi contabili suggeriti dal Consiglio Nazionale dei Dottori Commercialisti e dei Ragionieri, integrati dall'Organismo Italiano di Contabilità (O.I.C.) laddove non in contrasto con la natura solidaristica della gestione, considerando i rischi e le perdite di competenza anche se conosciuti dopo la chiusura dell'esercizio. In tal modo i valori di bilancio sono comparabili con quelli del bilancio precedente.

A garanzia dell'equilibrio economico-finanziario dell'Ente è da evidenziare prevalentemente il rispetto delle norme di cui al Decreto Legislativo n. 509 del 30.6.1994 relativamente alla previsione della riserva legale. In particolare, la riserva legale risulta superiore alle 5 annualità delle pensioni in essere al 31.12.1994 (in conformità con quanto disposto dall'art. 1, 4° comma lettera c, del Decreto Legislativo n. 509 del 30.6.1994 e successive integrazioni).

La presente nota integrativa espone:

- Criteri di valutazione, principi contabili e principi di redazione del bilancio d'esercizio;
- Analisi e note di commento delle variazioni intervenute nella consistenza delle voci dello stato patrimoniale;
- Analisi delle voci del conto economico;
- Altre informazioni.

Inoltre, al fine di una più puntuale rappresentazione della situazione finanziaria dell'Ente sono stati elaborati il "Rendiconto finanziario dei flussi totali" ed il "Rendiconto finanziario delle variazioni di liquidità".

A norma del Decreto Legislativo n. 509 del 30.6.1994 il bilancio d'esercizio è sottoposto a revisione contabile e certificazione, svolta dalla Società Reconta Ernst & Young, alla quale è stato rinnovato l'incarico nel corso del 2009.

CRITERI DI VALUTAZIONE, PRINCIPI CONTABILI E PRINCIPI DI REDAZIONE DEL BILANCIO D'ESERCIZIO

ATTIVO

B) I - IMMOBILIZZAZIONI IMMATERIALI

Immobilizzazioni in corso e acconti e software di proprietà

Sono iscritte al prezzo di acquisto o di produzione comprensivo degli oneri di diretta imputazione; gli importi sono esposti al netto delle quote di ammortamento che, per ciò che riguarda i software acquisiti a titolo di godimento in licenza d'uso è effettuato a quote costanti ripartite in tre anni, periodo ritenuto rappresentativo della vita utile dei beni considerati. Il software in corso di costruzione ha concluso gli stati di avanzamento lavori di implementazione nel corso dell'esercizio. Conseguentemente al collaudo si è proceduto ad imputare le spese capitalizzabili direttamente alla voce "Software" senza procedere ad alcun ammortamento in quanto il bene non è ancora inserito nel processo produttivo.

B) II – IMMOBILIZZAZIONI MATERIALI

Sono iscritte al costo di acquisto o di produzione, comprensivo degli oneri accessori di diretta imputazione e delle manutenzioni aventi natura incrementativa. Gli ammortamenti imputati al conto economico sono calcolati in modo sistematico e costante sulla base di aliquote ritenute rappresentative della vita utile dei cespiti e le percentuali di ammortamento applicate corrispondono ai coefficienti stabiliti dal D.M. 31/12/88 del Ministero delle Finanze nella sezione "altre attività".

Fabbricati

A seguito della privatizzazione dell'Ente, nel 1997 il valore degli immobili venne rideterminato secondo i seguenti criteri:

- per gli immobili all'epoca accatastati, secondo la rendita attribuita;
- per gli immobili all'epoca non accatastati, secondo il valore definito ai fini dell'ultima rivalutazione di legge (n. 413 del 1991) adeguato in base agli indici Istat;
- per gli immobili non accatastati all'epoca, di più recente acquisizione, al valore di acquisto incrementato delle migliorie effettuate nei singoli anni.

I fabbricati ad uso della Fondazione sono ammortizzati con l'aliquota del 3% annuo.

Per i fabbricati ad uso di terzi, l'Ente non procede ad alcun ammortamento in quanto il patrimonio immobiliare rappresenta l'investimento effettuato dalla Fondazione per far fronte ai propri impegni istituzionali e di conseguenza, relativamente a tali immobilizzazioni, vengono imputate al conto economico dell'esercizio tutte le spese di manutenzione di natura ordinaria e straordinaria. Tale comportamento è confortato sia dal principio contabile n. 16 del 21.2.1996, paragrafo 5: "i fabbricati civili aventi carattere accessorio rispetto a quelli strumentali e indirettamente strumentali sono assimilabili ai fabbricati industriali e conseguentemente devono essere ammortizzati. I fabbricati civili rappresentanti un'altra forma di investimento possono non essere ammortizzati". In nota al paragrafo è riportato: "Tali beni rappresentano un investimento di mezzi finanziari effettuati da parte

delle aziende in base a libere determinazioni degli organi aziendali competenti oppure in ossequio a norme di carattere statutario e/o di legge. In generale l'allocazione dei beni nella categoria degli immobili civili ne esclude una loro diretta utilità ai fini del processo produttivo svolto dall'impresa.". Inoltre, una ulteriore conferma della validità del comportamento si desume dal D. Lgs. del 9 aprile 1991 n. 127 che ha con l'art. 9, modificato l'art. 2426 del c.c. dove sono menzionati i criteri di valutazione. In tali criteri si enuncia che "il costo delle immobilizzazioni materiali e immateriali la cui utilizzazione è limitata nel tempo, deve essere sistematicamente ammortizzata" e quindi indirettamente viene ribadito il concetto della facoltà di non ammortizzare quegli immobili aventi carattere di investimento la cui utilità non si esaurisce nel tempo.

Si è provveduto all'iscrizione di un fondo di svalutazione per gli immobili in argomento che rappresenta il risultato del confronto effettuato tra il valore iscritto in bilancio e quello di mercato ottenuto con riferimento ai prezzi delle unità immobiliari riportati dall'Annuario Immobiliare edito da Nomisma. Il parametro adottato per il valore commerciale, per gli immobili ad uso abitativo, è stato decurtato del 30% in considerazione del loro stato di occupato, mentre per gli immobili a destinazione alberghiera, data la loro particolarità, la decurtazione applicata è stata del 40%. Con riferimento agli immobili per i quali il confronto con il valore commerciale rileva uno scostamento di oltre il 10% del valore di bilancio, viene accantonato al fondo l'importo dello scostamento eccedente il suddetto 10%. Il valore commerciale è determinato sulla base delle risultanze di specifica perizia di stima ove presente e viene imputata al fondo l'intera differenza tra il valore iscritto in bilancio e quello risultante dalla stima.

Terreni:

Sono iscritti al costo di acquisto e/o al maggior valore determinato con perizia giurata di stima per quelli resi edificabili, come consentito dalla legge 28 dicembre 2001 n. 448 dapprima e, in ultimo, dalla legge 27 febbraio 2004 n. 47, per l'applicazione dell'imposta sostitutiva del 4% sulla rivalutazione in luogo dell'aliquota ordinaria IRPEG o IRES.

Mobili e macchine da ufficio, impianti macchinari e attrezzature, automezzi:

Tale voce accoglie gli investimenti effettuati al valore di costo comprensivo degli oneri accessori. Sono ammortizzati sulla base delle seguenti aliquote:

- mobili e macchine d'ufficio 12%
- impianti macchinari e attrezzature 20%
- automezzi 25%.

Immobilizzazioni in corso e acconti:

La voce accoglie gli stati di avanzamento lavori per l'immobile adibito alla nuova sede sito in Roma Piazza Vittorio ed i relativi oneri accessori che verranno attribuiti a capitalizzazione del bene non appena ultimati i lavori di costruzione.

Lo stesso vale per gli interventi di miglioria in corso sui fabbricati ad uso di terzi che verranno portati ad incremento dei cespiti a conclusione di dette opere.

B) III – IMMOBILIZZAZIONI FINANZIARIE

La voce accoglie immobilizzazioni finanziarie rappresentate dalle partecipazioni, titoli e altri investimenti che sono "funzionalmente" destinati ad essere mantenuti nel patrimonio quale investimento durevole sino alla loro naturale scadenza, secondo le linee guida deliberate dal C.d.A. in data 24 settembre 2004. Con delibera del 30/11/2007, il Consiglio di

Amministrazione ha modificato i criteri della classificazione dei titoli iscritti in bilancio, inserendo nella classe delle attività finanziarie immobilizzate tutti i titoli obbligazionari acquisiti direttamente dall'Ente in quanto destinati ad essere conservati fino alla loro naturale scadenza, salvo quelli sottoscritti per un utilizzo a breve della liquidità disponibile. Non appartengono comunque a questa categoria i titoli acquistati o sottoscritti nell'ambito delle gestioni patrimoniali mobiliari affidate a terzi.

Partecipazioni

Nel riclassificare le partecipazioni, si è provveduto a separare quelle in "società e fondi immobiliari" per evidenziare l'appartenenza all'"asset immobiliare" in largo senso inteso. Quelle totalitarie sono valutate con il metodo del patrimonio netto in ossequio a quanto previsto dall'art. 2426 comma 4 del Codice Civile, riflettendo nel bilancio dell'Ente i risultati consuntivati di ogni singolo esercizio delle società possedute. Le altre partecipazioni non totalitarie sono iscritte al costo, prudenzialmente rettifiche dalle eventuali perdite durevoli che emergono dai bilanci delle società partecipate, evidenziate dello stato patrimoniale come poste rettificative dell'attivo nella voce Fondo svalutazione partecipazioni.

Titoli e altri investimenti

Sono iscritti al costo d'acquisto comprensivo degli oneri accessori. I titoli che alla data di chiusura dell'esercizio risultino durevolmente di valore inferiore a quello del costo, esprimono tale minor valore nella voce "Fondo oscillazione valori mobiliari".

Tale fondo, accoglie altresì prudenziali accantonamenti conseguenti alla valutazione di possibili rischi, correlati a particolari situazioni di crisi economico-finanziarie del mercato mobiliare.

Gli altri investimenti, rappresentati da polizze assicurative, sono iscritti al valore di capitalizzazione della polizza alla fine dell'esercizio.

C) ATTIVO CIRCOLANTE

Crediti

I crediti sono iscritti al valore nominale. Allo scopo di coprire il rischio di inesigibilità è presente tra le poste rettificative dei vari crediti esposti, il fondo svalutazione crediti che ha come obiettivo quello di coprire le perdite, sia quelle già manifestatesi ma per le quali non si sono ancora concluse tutte le procedure per eventuali recuperi, sia quelle non ancora manifestatesi ma che la conoscenza dei fatti di gestione induce a ragionevolmente prevedere. Difatti, in ossequio ai principi della competenza e della prudenza ed a quello della valutazione dei crediti, le perdite per inesigibilità devono gravare sull'esercizio in cui le stesse si possono presumere e conseguentemente quantificare. Alla fine dell'esercizio si è pertanto provveduto alla revisione del fondo accantonando la quota relativa ai crediti secondo le seguenti percentuali di svalutazione, graduate in base al probabile livello di esigibilità, che si ritiene vada decrescendo con il trascorrere del tempo: 100% sino al 2004, 60% per il 2005 e 2006, 50% per il 2007, 40% per il 2008.

Attività finanziarie che non costituiscono immobilizzazioni

Il metodo utilizzato per la determinazione del costo dei titoli è quello del costo medio ponderato. Il costo medio ponderato è stato applicato per singolo titolo sulla globalità delle operazioni effettuate.

Il valore di cui sopra è stato quindi rettificato in base ai seguenti elementi:

- aggio o disaggio di emissione;
- svalutazioni derivanti dal confronto con i prezzi e cambi di mercato al 31 dicembre. Nel caso di perdita di valore dei titoli conseguente ad un ribasso delle quotazioni, infatti, per il principio della prudenza si è proceduto alla svalutazione del valore dei titoli stessi. In applicazione dello stesso principio, non è consentito contabilizzare le eventuali rivalutazioni derivanti da rialzi delle quotazioni al 31 dicembre rispetto al costo medio ponderato;
- eventuali riprese di valore a seguito di un rialzo nelle quotazioni per i titoli che negli esercizi precedenti avevano subito una svalutazione; dette rettifiche sono effettuate fino alla concorrenza dell'importo delle svalutazioni già operate.

Attività finanziarie in valuta

Sono valutate al tasso di cambio a pronti alla data di chiusura dell'esercizio e i relativi utili o perdite imputati a conto economico a norma del documento OIC n. 1.

Disponibilità liquide

Sono valutate al loro valore numerario e rappresentano il saldo dei conti correnti bancari e postali, comprensivo delle competenze maturate e in sintonia con i principi contabili, nonché la consistenza di denaro e valori in cassa.

D) RATEI E RISCONTI

I ratei e i risconti sono contabilizzati nel rispetto del principio della competenza economica facendo riferimento al criterio del tempo fisico.

PASSIVO**A) PATRIMONIO NETTO**

Il patrimonio netto è costituito dalla riserva legale a copertura delle future prestazioni previdenziali e assistenziali corrispondente agli avanzi economici di tutti gli esercizi precedenti e dal risultato dell'esercizio in corso.

B) FONDI RISCHI ED ONERI

Sono costituiti da accantonamenti, non ricompresi tra quelli rettificativi dei valori dell'attivo, destinati a coprire perdite o debiti di natura determinata, di esistenza certa o probabile, dei quali tuttavia alla chiusura dell'esercizio sono indeterminati o l'ammontare o la data di sopravvenienza. Gli stanziamenti riflettono la migliore stima possibile sulla base degli elementi a disposizione e tengono conto dei rischi e delle perdite di cui si è venuti a conoscenza anche dopo la chiusura dell'esercizio.

C) TRATTAMENTO DI FINE RAPPORTO DI LAVORO SUBORDINATO

L'accantonamento dell'anno al fondo trattamento di fine rapporto dei dipendenti è stato calcolato sulla base delle disposizioni dell'art. 2120 codice civile e comprende sia

l'accantonamento "sulla base della retribuzione dovuta per l'anno divisa per 13,5". Da questo viene poi sottratto il contributo aggiuntivo dello 0,50% a carico del lavoratore, quale rivalsa sul contributo già pagato dal datore di lavoro mensilmente al Fondo lavoratori dipendenti Inps.

E' espresso al netto delle anticipazioni erogate ai sensi di legge, dell'imposta sostitutiva sulle rivalutazioni, e delle quote trasferite per i dipendenti che hanno aderito al fondo di previdenza complementare previsto dal CCNL di categoria.

D) DEBITI

I debiti sono espressi al loro valore nominale e rappresentano le passività certe e determinate nell'importo e nella data di sopravvenienza. La voce accoglie inoltre, anche i debiti per le imposte dovute sul reddito d'esercizio prodotto dalla Fondazione che, in quanto Ente non commerciale (ex art. 73 comma 1 lettera c D.P.R. 917 del 1986) liquida le imposte IRES sui redditi fondiari, sui redditi di capitale e diversi sulla base di quanto disposto dal 1° comma dell'art. 143 D.P.R. 917 del 1986 e IRAP sul costo del lavoro (retribuzioni al personale dipendente, redditi assimilati, compensi per collaborazione coordinata e continuativa e compensi per lavoro autonomo non esercitato abitualmente).

CONTI D'ORDINE

La voce accoglie gli impegni di spesa assunti dall'Ente, le fidejussioni rilasciate da terzi a garanzia del corretto adempimento di obblighi contrattuali e le somme a titolo di mutui da concedere a dipendenti e a società partecipate.

COSTI E RICAVI

I ricavi, proventi, costi ed oneri vengono rilevati in bilancio secondo il principio della prudenza e della competenza economica, con rilevazione dei ratei e dei risconti maturati.

INFORMAZIONI SULLE OPERAZIONI CON LE PARTI CORRELATE

In merito al disposto di cui all'art. 2427, c.c. n. 22 bis ed in linea all'Appendice di aggiornamento al principio contabile nazionale 12, si informa che la Fondazione non effettua operazioni rilevanti e non concluse a normali condizioni di mercato con le parti correlate. Ciò premesso viene meno l'obbligo di informativa previsto dal succitato articolo.

**ANALISI E NOTE DI COMMENTO DELLE VARIAZIONI INTERVENUTE
NELLA CONSISTENZA DELLE VOCI DELLO STATO PATRIMONIALE**

ATTIVITA'

B - IMMOBILIZZAZIONI

B) I - IMMOBILIZZAZIONI IMMATERIALI

La voce, per un importo complessivo pari ad € 2.023.390 risulta così composta:

DESCRIZIONE	31/12/2008	INCREMENTI	DECREMENTI	AMM.TI DIRETTI	31/12/2009
Software di proprietà e licenze d'uso	668.955	1.590.287		235.852	2.023.390
Costi per implementazione nuovi progetti	2.400		2.400		
Software in corso di costruzione	934.128	143.712	1.077.840		
TOTALE	1.605.483	1.733.999	1.080.240	235.852	2.023.390

Per i software di proprietà e licenze d'uso l'incremento riguarda prevalentemente l'avvenuto collaudo del nuovo software dedicato alla gestione amministrativa e contabile del patrimonio immobiliare per € 1.080.240 e per € 653.759 relativamente all'adeguamento dei pacchetti sw di Office Automation, nonché all'acquisizione di ulteriori software necessari alla realizzazione del progetto sicurezza, all'aggregazione dei dati per finalità statistiche, alla piattaforma di messaggistica aziendale Exchange, oltre che all'acquisto di vari software e licenze d'uso per le esigenze delle attività della Fondazione. Il decremento è dato dalla quota di ammortamento diretto sul valore storico dei beni e dal giro per imputazione diretta del software di cui sopra, compresi i costi di implementazione.

B) II - IMMOBILIZZAZIONI MATERIALI

B) II 1 - TERRENI E FABBRICATI

Il saldo al 31/12/2009 espone i valori al netto delle loro poste rettificative (fondi ammortamento e fondi svalutazione).

Le movimentazioni nel corso dell'esercizio sono così analizzabili:

DESCRIZIONE	31/12/2008	INCREMENTI	DECREMENTI	F/DO SVALUT. IMMOBILI	F/DO AMMORTA- MENTO	31/12/2009
- Fabbricati ad uso della Fondazione	12.651.067				4.497.766	8.153.301
- Fabbricati ad uso di terzi	2.236.872.182	5.511.569	13.863.570	44.870.333		2.183.649.848
- Unità immobiliari	14.300.853		14.300.853			
- Terreni edificabili	9.296					9.296
TOTALE	2.263.833.398	5.511.569	28.164.423	44.870.333	4.497.766	2.191.812.445

Il decremento del valore dei fabbricati ad uso di terzi, è dovuto alla vendita degli immobili ad uso residenziale siti in Pisa Via Beato Cottolengo e Napoli - Torre Azzurra per complessivi € 13.863.570; la cessione dei suddetti cespiti è la parte conclusiva dell'operazione di spin-off residenziale iniziata nel 2007.

Il decremento delle unità immobiliari riguarda 314 appartamenti dell'immobile di Garbagnate Milanese - Via Milano, la cui cessione è iniziata nel 2008, le stesse unità inopiate da parte dei conduttori, sono state vendute alla Asset Srl in data 30 marzo 2009.

Si riportano qui di seguito i valori delle operazioni di vendita effettuate nell'anno:

	Valori di libro	Valori di vendita
- vendite unità immob. (Garbagnate)	14.300.853	25.605.961
- vendita Pisa Via B. Cottolengo	2.727.726	8.531.629
- vendita Napoli (Torre Azzurra)	11.135.844	25.000.000
TOTALI	28.164.423	59.137.590

La differenza tra i valori di vendita e quelli di libro, pari ad € 30.973.167, costituisce l'importo della plusvalenza netta realizzata nell'anno dalle suesposte operazioni di cessione.

Gli incrementi, per complessivi € 5.511.569, sono per € 5.473.830 relativi ad imputazione di lavori di miglioria e messa a norma effettuati sull'immobile di Corsico (MI) Via di Vittorio, e, per i residuali € 37.739 su vari immobili di proprietà dell'Ente.

Il fondo svalutazione immobili è pari a € 44.870.333. Alla luce delle risultanze del mercato, è stata effettuata una rivisitazione del fondo stesso, operando un incremento di € 9.933.876.

La tabella seguente espone i valori degli immobili per i quali è stata operata una svalutazione con relativo accantonamento al fondo quale posta rettificativa del conto immobili.

XVI LEGISLATURA – DISEGNI DI LEGGE E RELAZIONI - DOCUMENTI

N°	CITTA'	Stabile	Destinaz.	Valore di Bilancio '09	Valore commerciale '09	Minusvalenze	Fondo svalutazione immobili
1	Roma	Piazza Poli, 7 "Hotel delle Nazioni / Via del Mortaro 19	Comm.	23.342.789,55	19.769.662,56	3.573.126,99	1.238.848,03
2	Segrate (MI)	Centro direzionale "Milano Oltre" Palazzo Tigli Sc. B V.le Europa	Comm.	10.888.388,63	8.619.460,00	2.268.928,63	1.180.089,77
3	Pieve Emanuele (MI)	Viale dei Pini 1 – Complesso alberghiero e Centro sportivo	Comm.	29.786.930,59	22.511.299,80	7.275.630,79	4.296.937,73
4	Montegrotto Terme	Viale Stazione, 109 - Albergo "Montecarlo"	Comm.	6.108.897,97	4.507.000,00	1.601.897,97	1.601.897,97
5	Abano Terme (PD)	Grand Hotel "Orologio"	Comm.	40.194.363,99	19.000.000,00	21.194.363,99	21.194.363,99
6	Venaria Reale (TO)	Corso Puccini/Via Verga	Abit.	17.250.660,12	20.000.000,00	15.358.195,48	15.358.195,48
7	Venaria Reale (TO)	Via Verga/Via Guicciardini	Abit.	18.107.535,36			
TOTALE				145.679.566,21	94.407.422,36	51.272.143,85	44.870.332,97

NOTA: Il valore commerciale degli immobili a destinazione alberghiera, è stato decurtato del 40%.

I valori commerciali degli immobili indicati sono stati determinati con riferimento ai prezzi delle unità immobiliari riportati dall'Annuario Immobiliare edito da Nomisma, con imputazione al fondo dell'intera differenza rispetto al valore di bilancio.

Per la valutazione degli immobili in Montegrotto e Abano Terme si è preso atto di perizie effettuate.

Per la valutazione del valore degli immobili in Venaria Reale si è preso atto di quello indicato nella delibera di vendita.

Per i principi dettati dal codice civile in materia di valutazione degli immobili, non è invece possibile iscriverne in bilancio le plusvalenze (oltre 2,1 miliardi di euro) rilevate dal confronto con i valori di mercato che potranno essere contabilizzate solo al momento del loro eventuale realizzo.

B) II 2 - IMPIANTI E MACCHINARI

Nel corso dell'esercizio si sono avute le seguenti movimentazioni:

DESCRIZIONE	31/12/2008	INCREMENTI	DECREMENTI	F/DO AMMORTAMENTO	31/12/2009
- Impianti, macchinari e attrezzature	7.451.044	848.697	788.871	5.336.930	2.173.940
- Immobilizzazioni tecniche presso terzi	631.042				631.042
TOTALE	8.082.086	848.697	788.871	5.336.930	2.804.982

Per gli "Impianti, macchinari e attrezzature" gli incrementi, pari ad € 848.697, sono dovuti in massima parte, per € 760.148, all'ammodernamento delle stazioni di lavoro, delle apparecchiature informatiche, degli apparati di rete e di sicurezza. Il decremento è dato dall'alienazione di beni ormai obsoleti e completamente ammortizzati.

La voce "Immobilizzazioni tecniche presso terzi" rimane invariata rispetto all'esercizio precedente ed espone il costo sostenuto per gli sportelli informativi installati presso varie sedi degli OO.MM., tramite i quali gli iscritti possono accedere ad una serie di dati riguardanti le loro posizioni contributive, pensionistiche, nonché ad altre informazioni a loro riservate.

B) II 4 - ALTRI BENI

Le movimentazioni intervenute nel corso dell'anno sono le seguenti:

DESCRIZIONE	31/12/2008	INCREMENTI	DECREMENTI	F/DO AMMORTAMENTO	31/12/2009
- Mobili e macchine d'ufficio	2.073.567	69.011	47.567	1.693.117	401.894
- Automezzi	257.598	58.240	50.880	135.574	129.384
TOTALE	2.331.165	127.251	98.447	1.828.691	531.278

La voce "Mobili e macchine d'ufficio" si è incrementata di € 69.011 principalmente costituiti dagli acquisti di arredi, e si è decrementata per € 47.567 per effetto dell'alienazione di arredi obsoleti, mentre la voce "Automezzi" risulta incrementata di € 58.240 per l'acquisto di una nuova autovettura di servizio (Audi), con conseguente decremento di € 50.880 dovuto al valore di scarico della autovettura Mercedes a seguito del furto della stessa.

B) II 5 - IMMOBILIZZAZIONI IN CORSO E ACCONTI

DESCRIZIONE	31/12/2008	INCREMENTI	DECREMENTI	31/12/2009
- Fabbricati in corso di costruzione	117.726.510	3.936.570		121.663.080
- Migliorie	5.893.794	8.368.720	5.511.569	8.750.945
- Oneri accessori di costruzione	1.242.024	38.746		1.280.770
TOTALE	124.862.328	12.344.036	5.511.569	131.694.795

La voce “Fabbricati in corso di costruzione” esprime il valore degli stati di avanzamento lavori che sono stati effettuati dalla soc. New Esquilino s.r.l. sull’area in Roma, Piazza Vittorio Emanuele per la realizzazione della nuova sede destinata agli uffici della Fondazione; gli oneri di diretta imputazione relativi all’acquisto e alla realizzazione dell’opera, sono rappresentati nella voce “Oneri accessori di costruzione” e verranno girati ad incremento del valore del fabbricato nel momento dell’ultimazione dei lavori.

A fine esercizio risultano in corso di attuazione ulteriori interventi di ristrutturazione, migliorie e messa a norma già avviati per € 8.368.720 che, a conclusione delle opere, verranno imputate ad incremento di costo dei singoli cespiti. Le somme più consistenti di dette opere riguardano per € 4.655.277 l’immobile di Milano Corso Como, per € 2.529.300 l’immobile di Milano Via Lorenteggio, per € 1.107.825 l’immobile in Corsico Via G. Di Vittorio e per € 38.578 l’immobile di Assago in Milanofiori. La residua somma di € 37.740 è relativa ad interventi di riqualificazione e messa a norma effettuati su vari stabili.

Quanto sopra è il risultato dei movimenti registrati in corso d’anno alla voce migliorie; l’importo iniziale, ha subito un decremento complessivo di € 5.511.569 relativo alle opere che si sono completate durante l’esercizio e che conseguentemente hanno determinato il corrispondente incremento di valore dei cespiti di riferimento di cui si è detto in precedenza.

B) III - IMMOBILIZZAZIONI FINANZIARIE**B) III 1 - PARTECIPAZIONE IN IMPRESE CONTROLLATE E ALTRE IMPRESE**

DESCRIZIONE	31/12/2008	INCREMENTI	DECREMENTI	31/12/2009	VARIAZIONE
- Partecipazioni in società e fondi immobiliari	1.228.374.917	426.870.093	8.146.589	1.647.098.421	418.723.504
- Partecipazioni in enti diversi	85.215.918	10.000.000	911.039	94.304.879	9.088.961
F/do svalutaz. partecipaz.	-5.800.898	-2.632.435	-774.393	-7.658.940	-1.858.042
TOTALE	1.307.789.937	434.237.658	8.283.235	1.733.744.360	425.954.423

Al fine di meglio evidenziare la composizione per classi di investimento del portafoglio complessivo della Fondazione, sono stati classificati in un'unica voce di bilancio gli investimenti in società immobiliari e in fondi comuni immobiliari che, sebbene strumenti giuridicamente mobiliari, vanno sostanzialmente ascritti al settore immobiliare inteso in senso lato.

La voce "partecipazioni in società e fondi immobiliari" per totali € 1.647.098.421, nel suo incremento riguarda innanzitutto la partecipazione al Fondo Immobiliare chiuso ad apporto denominato "Ippocrate" del quale la Fondazione ha acquistato la totalità delle quote, sottoscritta in data 7/3/2007 (data di perfezionamento dell'acquisto delle quote iniziali).

Nel corso dell'anno 2009 il Consiglio di Amministrazione dell'Ente ha deliberato la sottoscrizione della totalità delle quote di nuova emissione con il versamento della complessiva somma di € 313.740.029. Per effetto di un decremento di € 2.015.675 quale minusvalenza da valutazione di bilancio, il valore netto del fondo al 31/12/2009 ammonta ad € 1.473.779.854 suddiviso in n. 2.833 quote del valore unitario di € 520.219; a tale valore si aggiunge l'importo di € 330.000 per oneri accessori sostenuti in sede di costituzione del Fondo capitalizzati sul valore della partecipazione.

Permane la partecipazione totalitaria nella ENPAM REAL ESTATE S.r.l. a socio unico, pari a fine esercizio ad € 57.766.033 per effetto di un decremento di € 619.765 quale perdita d'esercizio della partecipata valutata con il metodo del "patrimonio netto".

Sempre nella stessa voce, per € 10.008.942 è compreso l'investimento nella "CAMPUS BIOMEDICO S.p.A.", società immobiliare proprietaria della nuova sede della omonima Università di Roma. L'Ente risulta attualmente possessore di n. 54.065 azioni pari al 9,75% circa del capitale sociale. L'incremento della partecipazione pari a complessivi € 5.005.323 è dovuto alla sottoscrizione di nuove azioni emesse dalla società al fine di reperire le risorse finanziarie necessarie per la realizzazione di nuovi reparti del policlinico nonché di nuove infrastrutture (€ 5.000.000) e per effetto della valutazione del patrimonio netto della società (€ 5.323).

Alla stessa voce sono inoltre iscritti i seguenti nuovi investimenti realizzati nell'anno 2009:

- per € 7.160.682 la partecipazione al fondo comune immobiliare chiuso denominato “Donatello Comparto NARCISO (ora Comparto MICHELANGELO 2)”, il cui valore di bilancio al 31/12/2009 è pari ad € 7.363.234. Contestualmente a tale investimento l'Ente ha dismesso tutte le quote già presenti nel fondo immobiliare “Michelangelo” (€ 2.600.000) sottoscritte nel 2001 realizzando una plusvalenza lorda di € 2.080.000 pari ad un rendimento annualizzato del 10% circa.
- per € 98.052.910 la partecipazione al fondo comune immobiliare chiuso “FIP” (Fondo Immobili Pubblici). Tale importo è pari alla differenza tra i versamenti effettuati dall'Ente per la sottoscrizione di complessive n. 753 quote (€ 100.964.059) e rimborsi di capitale disposti dal Fondo (€ 2.911.149), unitamente alla distribuzione dei dividendi.
Sulla base del rendiconto di gestione del Fondo al 31/12/2009 la partecipazione dell'Ente, pari al 5,66% dell'ammontare del FIP, vale € 104.679.653.

La voce “partecipazioni in altre imprese”, pari ad € 94.304.879, comprende le quote possedute dall'Ente nei fondi mobiliari chiusi di “private equity”:

- ABSOLUTE SCA (€ 3.486.698)
- IGI INVESTIMENTI SUD (€ 4.283.679)
- QUADRIVIO NEW OLD ECONOMY (€ 8.000.000)
- THE EUROPEAN SMALL CAPS COMPANY LIMITED (€ 1.034.502)
- DGPA CAPITAL (€ 20.000.000)
- ADVANCED CAPITAL III (€ 25.000.000)
- NETWORK CAPITAL PARTNERS I (€ 15.000.000)
- PRINCIPIA II (€ 7.500.000)
- ADVANCED CAPITAL REAL ESTATE INTERNATIONAL (€ 10.000.000)

Sono fondi comuni, riservati ad investitori qualificati, che investono prevalentemente in aziende di piccole e medie dimensioni fortemente innovative e con prospettive di elevata crescita.

L'incremento delle partecipazioni per € 10.000.000 è relativo al nuovo investimento effettuato nell'esercizio (ADVANCED CAPITAL REAL ESTATE INTERNATIONAL).

I decrementi di tali fondi intervenuti nel corso dell'anno 2009 per complessivi € 911.039 attengono ai riscatti di quote di partecipazione connessi ad alcune realizzazioni degli investimenti dei fondi (ABSOLUTE SCA per € 194.718 e IGI INVESTIMENTI SUD per € 716.321). L'importo complessivo già sottoscritto dall'Ente non ancora richiamato, pari ad € 51.709.212, trova riscontro nella voce “debiti v/ società partecipate”.

Le partecipazioni sono state oggetto di un accantonamento al “Fondo svalutazione partecipazioni” per complessivi € 7.658.940, al netto di rivalutazioni operate sulle partecipazioni nella QUADRIVIO NEW OLD ECONOMY (€ 378.744) e nella ADVANCED CAPITAL III (€ 395.649), così ripartiti:

- ABSOLUTE SCA	€	1.886.193
- IGI INVESTIMENTI SUD	€	676.840
- QUADRIVIO NEW OLD ECONOMY	€	177.878
- THE EUROPEAN SMALL CAPS COMPANY LIMITED	€	993.970
- DGPA CAPITAL	€	2.127.442
- ADVANCED CAPITAL III	€	108.507
- NETWORK CAPITAL PARTNERS	€	1.390.002
- ADVANCED CAPITAL REAL ESTATE INTERNATIONAL	€	148.745
- PRINCIPIA II	€	149.363

La società “The European small Caps Co Ltd” nel corso dell’esercizio è stata posta in liquidazione volontaria; il patrimonio netto della medesima non ancora distribuito (€ 98.556) è attualmente depositato presso la società IPES Trustee Ltd, già amministratrice della Compagnia partecipata dalla Fondazione, in attesa di assegnazione “pro quota” ai soci.

B) III 2 - CREDITI:

Le movimentazioni sono rappresentate nella tabella seguente:

DESCRIZIONE	31/12/2008	INCREMENTI	DECREMENTI	31/12/2009
Mutui a società partecipate	180.000.000			180.000.000
Polizze di assicurazione	28.022.938	13.708.161		41.731.099
F/do oscillaz. cambi	-577.306	-404.218		-981.524
Mutui agli iscritti	11.465		11.465	
Mutui ai dipendenti ed ex dipendenti	10.393.852	2.985.710	1.164.871	12.214.691
Mutui agli OO.MM.	20.626.818	1.752.773	2.395.497	19.984.094
Prestiti al personale	2.886.781	1.475.471	1.444.057	2.918.195
Depositi cauzionali	30.877	5.174		36.051
TOTALE	241.395.425	19.523.071	5.015.890	255.902.606

Rimane invariato il valore del mutuo concesso alla partecipata società Enpam Real Estate Srl.

La voce “polizze assicurative a capitalizzazione” per complessivi € 41.731.099 comprende:

- la polizza a capitalizzazione ed a premio annuo costante emessa in USD dalla Compagnia RAS BANK (ora ALLIANCE BANK) pari ad € 15.002.719 per effetto della 5^a rata di premio (€ 2.970.329) e della 4^a rivalutazione maturata (€ 130.083 Gestione Speciale “valore valuta USD”); la variazione negativa per differenza passiva sul cambio Euro/Dollaro Statunitense intervenuta dalla data di sottoscrizione della polizza (dal 21/10/2005 al 31/12/2009), pari ad € 981.524, è stata accantonata all’apposito fondo “oscillazione cambi”;
- la polizza a capitale rivalutabile annualmente ed a premio unico stipulata con la Compagnia CATTOLICA ASSICURAZIONI per € 16.728.380 con un incremento di € 607.748 pari al 3,77% in base alla performance conseguita dall’apposito fondo di gestione “Eurosun Persona Life Dinamico” nel corso dell’esercizio precedente; la contropartita della rivalutazione è presente tra i proventi finanziari unitamente al rateo di competenza (19/2/2009 – 31/12/2009) pari ad € 527.169;
- la nuova polizza a capitale rivalutabile annualmente ed a premio unico anch’essa stipulata con la Compagnia CATTOLICA ASSICURAZIONI in data 17/12/2009 per un importo pari ad € 10.000.000 avente le stesse caratteristiche della precedente.

I mutui e prestiti al personale rappresentano mutui ipotecari concessi al personale, come previsto dal regolamento deliberato dal Comitato Direttivo il 16.7.1999 per l’acquisto della prima casa ad un interesse riferito al tasso ufficiale di riferimento aumentato dello 0,50%, e prestiti al personale dipendente erogati in base alla regolamentazione deliberata dal Comitato Direttivo il 1° dicembre 1995 in applicazione di accordi aziendali.

Nel corso dell'esercizio sono stati erogati al personale mutui per € 2.985.710, a fronte dei quali sono state rimborsate rate in c/capitale per € 1.164.871; sono stati concessi nuovi prestiti per € 1.475.471 e incassate € 1.444.057 per rate ed estinzioni anticipate.

I mutui agli Ordini dei Medici rappresentano somme erogate per l'acquisto delle Sedi e garantiti dai contributi incassati dagli Ordini stessi. Gli incrementi riguardano mutui erogati nel corso del 2009 agli Ordini Provinciali di Cosenza per € 1.550.000 e di La Spezia per € 170.000, ed indicizzazioni delle quote capitali dei mutui in essere per € 30.140, mentre i decrementi per € 2.395.497 registrano l'importo delle quote capitali restituite con le rate dell'anno e per € 2.633 riguardano l'estinzione anticipata del mutuo erogato precedentemente all'Ordine di La Spezia.

I depositi cauzionali rappresentano somme rilasciate dall'Ente per contratti di fitti passivi, per allacciamento utenze e per occupazione suolo pubblico per interventi sui fabbricati da reddito.

B) III 3 - ALTRI TITOLI:

Le immobilizzazioni finanziarie a fine esercizio sono di seguito descritte:

DESCRIZIONE	31/12/2009	31/12/2008	VARIAZIONE
<i>Titoli emessi o garantiti dallo stato</i>	1.018.125.000		1.018.125.000
<i>Altri titoli obbligazionari</i>	2.928.090.774	2.898.685.160	29.405.614
<i>F/do oscillazioni valori mobiliari</i>	-328.750.000	-400.000.000	71.250.000
<i>F/do oscillazioni cambi</i>	-7.866.333	-6.009.182	-1.857.151
<i>Azioni</i>	799.350	799.350	
TOTALE	3.610.398.791	2.493.475.328	1.116.923.463

Titoli emessi dallo Stato

Gli investimenti effettuati durante l'esercizio sono qui di seguito elencati:

Descrizione	Data acquisto	Data scadenza	Importo (Valore nominale)
BTP Strip 1	16/04/2009	01/11/2027	23.625.000,00
BTP Strip 2	16/04/2009	01/05/2028	23.625.000,00
BTP Strip 3	16/04/2009	01/11/2028	23.625.000,00
BTP Strip 4	16/04/2009	01/05/2029	23.625.000,00
BTP Strip 5	16/04/2009	01/11/2029	23.625.000,00
BTP Mantello	16/04/2009	01/11/2029	900.000.000,00
TOTALE			1.018.125.000,00

L'acquisto di Titoli di Stato emessi dalla Repubblica Italiana è stato effettuato limitatamente al capitale a scadenza ed alle ultime cinque cedole del BTP 5,25% 01.11.2029 e nell'ambito di un indirizzo di investimento estremamente prudentiale che l'Ente ha deciso di seguire nel periodo di grave crisi dei mercati finanziari e dell'economia; tale indirizzo ha permesso di contenere ulteriormente il livello di rischiosità già modesto del portafoglio generale. Al 31/12/2009 il prezzo di mercato di tali titoli ammonta ad € 389.205.000 a fronte di un prezzo di acquisto pari ad € 365.075.000 (+ 9,25% in ragione d'anno). La differenza tra il valore nominale ed il prezzo di acquisto (residuo scarto positivo), trova riscontro nella voce "Risconti passivi" dello stato patrimoniale.

Titoli obbligazionari

Gli investimenti effettuati durante l'esercizio sono qui di seguito indicati:

Descrizione	Data acquisto	Data scadenza	Importo (Valore nominale)
CREDIT SUISSE GBP/EUR CMS10Y RANGE ACCRUAL NOTE (THE "NOTES") 04/12/2024	04/12/2009	04/12/2024	35.000.000,00
TITOLO BEI scad. 20/02/2029 a collaterale del titolo "CORSAIR FINANCE" scad. 17/06/2016	28/01/2009	20/02/2029	67.900.000,00
TOTALE			102.900.000,00

Le dismissioni dei titoli effettuate nell'esercizio sono:

Titoli rimborsati per scadenza contrattuale:

Descrizione	Data	Importo (Valore nominale)
B.C.A. MEDIOCREDITO STEP/UP 2001/2011 (3° rata)	23/05/2009	1.033.000,00
MELIORBANCA SUB STEP/UP 2001/2011 (3° rata)	20/08/2009	3.098.400,00
S.G.A. CREDIT LINKED 01.04.2009	01/04/2009	35.000.000,00
TOTALE		39.131.400,00

Titoli rimborsati per estinzione anticipata e sostituzione con altri:

Descrizione	Data	Importo (Valore nominale)
MAGNOLIA FINANCE I plc Centaurus Notes Linked to Schroder ISF 08/11/2016	30/11/2009	35.000.000,00
TOTALE		35.000.000,00

La somma di € 336.616.333 presente nel “fondo oscillazione valori mobiliari” fa capo a due imputazioni di natura diversa. La prima è relativa alle oscillazioni del cambio di alcuni titoli obbligazionari emessi in dollari statunitensi. Per effetto del cambio sfavorevole, questi titoli hanno subito nell’esercizio una ulteriore differenza passiva di € 1.857.151 e, di conseguenza, l’accantonamento al fondo effettuato l’anno precedente relativamente a questa componente è stato incrementato di pari importo ed ammonta ad € 7.866.333.

La seconda componente del fondo, pari ad € 328.750.000, è relativa ad alcuni titoli obbligazionari, detenuti con un’ottica di lungo periodo tra le immobilizzazioni finanziarie, che ad oggi non hanno subito alcuna perdita in conto capitale, per i quali l’Ente nell’esercizio precedente aveva deciso di effettuare un accantonamento prudenziale di € 400 milioni a fronte di un potenziale, futuro aumento del rischio connesso all’andamento dei mercati finanziari e dell’economia.

Il prospetto che segue espone il raffronto degli accantonamenti effettuati al fondo oscillazione nell’anno precedente e nell’anno in corso ed il recupero alla fine dell’esercizio 2009 di quanto accantonato per i titoli relativamente ai quali si è registrata una contrazione del potenziale rischio.

XVI LEGISLATURA – DISEGNI DI LEGGE E RELAZIONI - DOCUMENTI

Investimento (descrizione e scadenza)	Data di acquisto	Valore nominale	Fondo oscillazione 2008 (accantonam.) in euro	F/do oscillaz.2008 (accantonam.) in %	Fondo oscillazione 2009 (accantonam.) in euro	F/do oscillaz. 2009 (accantonam.) in %	Recupero di valore
ANTHRACITE RATED INV 100% LINKED TO THE TARCHON MANAGER ALPHA RISK SCORE FUND 26/07/2018	26/07/2006	45.000.000	12.000.000	26,67%	12.000.000	26,67%	0
BANCO ESPANOL DE CREDITO 8Y Livestock Revolution Index Note 11/02/2016	18/02/2008	15.000.000	3.000.000	20,00%	3.000.000	20,00%	0
BARCLAYS BANK PLC 10Y SAPHIR NOTE 29/01/2018	28/01/2008	20.000.000	6.250.000	31,25%	6.250.000	31,25%	0
CORSAIR FINANCE No.6 Ltd Rotating SPI Basket on a Static Port. Note 20/03/2016	27/02/2006	30.000.000	10.000.000	33,33%	10.000.000	33,33%	0
CORSAIR FINANCE SPI ROTATOR ON S&P FUNDS ON A STATIC PORTFOLIO NOTE 17/06/2016	26/05/2006	74.000.000	74.000.000	100,00%	74.000.000	100,00%	0
CREDIT SUISSE INTERNATIONAL 5Y ECPI Target Redemption Serenity Note 06/02/2013	06/02/2008	20.000.000	10.000.000	50,00%	10.000.000	50,00%	0
EIRLES TWO 10Y EUR MOMENTUM CPPI 06/12/2016	06/12/2006	35.000.000	35.000.000	100,00%	35.000.000	100,00%	0
ETHICAL CDO I SERIES 5 2005 - 22/12/2015	22/12/2005	30.000.000	10.000.000	33,33%	10.000.000	33,33%	0
SAPHIR FINANCE Plc - OAK HARBOUR 20/03/2016	28/03/2005	20.000.000	5.000.000	25,00%	5.000.000	25,00%	0
SAPHIR FINANCE Plc - OAK HARBOUR III Credit Linked linked to the Global Large Cap Ethical Index 20/09/2016	26/07/2006	15.000.000	3.750.000	25,00%	3.750.000	25,00%	0
TER FINANCE Fm (JERSEY) LIMITED SERIES 2 20/07/2016	20/07/2006	50.000.000	17.000.000	34,00%	17.000.000	34,00%	0
TER FINANCE Fm (JERSEY) LIMITED SERIES 3 29/12/2016	08/01/2007	35.000.000	12.000.000	34,29%	12.000.000	34,29%	0
TER FINANCE FRN 23/11/2017	23/11/2005	100.000.000	20.000.000	20,00%	20.000.000	20,00%	0
XELO II "CAMELOT" 20/03/2016	11/07/2005	37.500.000	37.500.000	100,00%	18.750.000	50,00%	18.750.000
XELO PUBLIC LIMITED COMPANY 20/12/2017	22/10/2007	140.000.000	65.000.000	46,43%	65.000.000	46,43%	0
TOTALE TITOLI CON RISCHIO CAPITALE		666.500.000	320.500.000		301.750.000		18.750.000
DEUTSCHE BANK 10Y PLATINUM COMMODITY DYNAMIC PARTICIPATION NOTE 21/11/2016	21/11/2006	10.000.000	3.000.000	30,00%		0,00%	3.000.000
FORTIS Capital Protected Notes linked to the Antarctica Market Neutral Fund EUR classe BX 15/02/2016	15/02/2008	30.000.000	9.000.000	30,00%	9.000.000	30,00%	0
GOLDMAN SACHS CPPI Target Redemption note on an Energy Basket 09/11/2016	09/11/2006	35.000.000	10.500.000	30,00%	10.500.000	30,00%	0
GOLDMAN SACHS Financial Products I Limited 10Y EUR Leveraged 100% Principal protected Notes 29/01/2018	24/01/2008	10.000.000	3.000.000	30,00%	3.000.000	30,00%	0
JP MORGAN 10Y SPI TARN GLOBAL INDICES 13/12/2017	13/12/2007	20.000.000	6.000.000	30,00%		0,00%	6.000.000
JP MORGAN 10Y TARGET SPI NOTE on CUSTOM YIELD ALPHA 8 BASKET 10/09/2017	10/09/2007	20.000.000	6.000.000	30,00%		0,00%	6.000.000
JP MORGAN 10Y TARN SPI NOTE LINKED TO A DYNAMIC BASKET 15/02/2016	13/02/2006	20.000.000	6.000.000	30,00%		0,00%	6.000.000
JP MORGAN 9Y TARN SPI Note on JP Morgan INCOMEFX EUR 20/06/2016	05/04/2007	20.000.000	6.000.000	30,00%		0,00%	6.000.000
MAN BLUECREST Ltd 30/09/2018	11/01/2006	25.000.000	7.500.000	30,00%		0,00%	7.500.000
MEDIOBANCA KAIROS MULTISTRATEGY HEDGE 2006-2014	28/03/2006	20.000.000	6.000.000	30,00%		0,00%	6.000.000
MEDIOBANCA SPA OLYMPIA STAR I 13/02/2018	13/02/2008	30.000.000	9.000.000	30,00%		0,00%	9.000.000
MERRILL LYNCH PROTECTED PERMAL FX NOTE 24/10/2015	24/10/2005	15.000.000	4.500.000	30,00%	4.500.000	30,00%	0
UNICREDITO 10Y GLOBAL SHIPPING SELECT INDEX 21/12/2017	21/12/2007	10.000.000	3.000.000	30,00%		0,00%	3.000.000
TOTALE TITOLI CON RISCHIO CONTRATTUALE		265.000.000	79.500.000		27.000.000		52.500.000
TOTALE TITOLI CON RISCHIO CAPITALE + TITOLI CON RISCHIO CONTRATTUALE		931.500.000	400.000.000		328.750.000		71.250.000

La ripresa di valore, per complessivi € 71.250.000, è dovuta al venir meno, per alcuni titoli, dei presupposti che avevano indotto l'Ente a tale accantonamento, sia per i miglioramenti registrati nei trend di mercato sia per le operazioni di riorganizzazione della porzione di portafoglio più sensibile all'andamento dei mercati finanziari; tali operazioni sono state avviate nel corso dell'esercizio e saranno portate a termine nel 1° semestre 2010. In particolare per i titoli a capitale non garantito ("rischio capitale") le operazioni di protezione effettuate dall'Ente hanno consentito di recuperare valore per complessivi € 18.750.000 per

XELO Camelot 20/3/2016. Per quanto concerne i titoli con “rischio contrattuale”, cioè suscettibili, al verificarsi di certe condizioni, di essere richiamati in anticipo dagli Istituti emittenti a prezzi di mercato, attualmente inferiori alla pari, la ripresa di valore è stata più consistente e pari a complessivi € 52.500.000; tale rischio, infatti, risulta ora presente solo per due titoli (FORTIS e MERRIL LYNCH).

Infine per le due obbligazioni emesse da GOLDMAN SACHS, nei confronti della quale l’Ente governativo degli Stati Uniti ha intentato un procedimento giudiziario nell’aprile 2010, l’Enpam, prudenzialmente, non ha ritenuto opportuno operare alcuna ripresa di valore.

Azioni

Le azioni immobilizzate, per € 799.350, sono quelle della BANCA POPOLARE DI SONDRIO. A fine esercizio 2009 il valore di mercato delle azioni, risulta di € 961.632, (€ 7.155 per n. 134.400) circa il 20% in più del costo medio ponderato, sostenuto dall’Ente per il loro acquisto, con cui sono rappresentate in bilancio.

C) ATTIVO CIRCOLANTE

C) II CREDITI

Come già illustrato in premessa, i crediti sono iscritti al loro valore nominale, ma allo scopo di coprire le perdite per inesigibilità è stato costituito il fondo di svalutazione dove vengono accantonate quote relative ai crediti secondo le seguenti percentuali di svalutazione, graduate in base al probabile livello di esigibilità, che si ritiene vada decrescendo con il trascorrere del tempo: 100% sino al 2004, 60% per il 2005 e 2006, 50% per il 2007, e 40% per il 2008. Si è provveduto alla fine dell’esercizio alla revisione del fondo stesso incrementandolo € 4.603.894. Detto incremento è dovuto all’aumento di crediti nei confronti di locatari e di crediti di natura previdenziale da sottoporre a prudenziale svalutazione. Trattasi di crediti pregressi nei confronti di Concessionarie fallite, di iscritti alla quota “A” e al Fondo della Libera Professione quota “B”; per questi ultimi è comunque stato attuato, ai fini del loro recupero, l’incrocio con i dati pervenuti all’Anagrafe Tributaria. E’ da tener presente quindi una situazione di dinamicità degli stessi, proprio per l’obbligatorietà del versamento stesso. Il valore globale del fondo svalutazione è pari ad € 69.246.347 suddiviso come posta rettificativa dei vari crediti (verso iscritti, verso locatari, e verso altri).

La composizione del Fondo svalutazione crediti è così ripartita:

	Anno 2008	Anno 2009
Crediti v/locatari	11.526.226	13.291.841
Altri crediti patrimoniali	10.199.313	12.172.158
Crediti v/esattori e concessionarie fallite	35.244.488	39.426.664
Crediti per sanz.rit.pag.contrib.ASL	2.369.673	2.794.632
Crediti v/iscritti residenti all'estero	480.212	605.270
Crediti v/iscritti Quota "B"	4.612.444	734.722
Crediti v/mutuatari per rate scadute	<u>247.106</u>	<u>221.060</u>
	64.679.462	69.246.347
Utilizzo nell'anno 2009	<u>- 37.010</u>	
	64.642.452	
Incremento del f/do svalutazione	<u>4.603.895</u>	
	69.246.347	

Le movimentazioni relative ai crediti sono rappresentate nelle tabelle seguenti:

C) II 1 - CREDITI VERSO ISCRITTI

DESCRIZIONE	31/12/2009	31/12/2008	VARIAZIONE
Crediti v/iscritti	574.529.638	428.931.230	145.598.408
F.do svalutazione crediti	-40.766.656	-40.337.144	-429.512
TOTALE	533.762.982	388.594.086	145.168.896

Crediti verso iscritti:

- € 96.958.735 si riferiscono a crediti per incasso di somme iscritte a ruolo sia per contributi fissi sia per contributi di maternità (legge n. 379 dell'11.12.1990), di cui € 38.129.239 relativi al ruolo 2009, ed € 58.814.621 relativi ad esercizi precedenti. Di questi ultimi è stato effettuato un prudente accantonamento al fondo svalutazione crediti, in quanto gli stessi si riferiscono a crediti pregressi, nei quali permangono anche quelli nei confronti delle concessionarie fallite (Catanzaro, Napoli, Caserta e Salerno) totalmente svalutati. A fronte del totale importo, sono stati incassati € 17.734.523 nel corso del primo trimestre 2010;

- € 11.339.342 riguardano crediti nei confronti delle AA.SS.LL. e degli iscritti per la sospensione dei contributi concessa nelle zone colpite da calamità naturali per ordinanza governativa e il cui incasso avverrà negli anni a seguire secondo il piano di rateizzazione disposto con le suddette ordinanze;
- € 26.180.061 sono relativi a contributi commisurati al reddito, dovuti per il 2009;
- € 1.058.160 nei confronti di iscritti residenti all'estero;
- € 12.589.308 per contributi di riscatto e interessi del Fondo Generale quota "A", del Fondo di Previdenza generale Quota "B" e dei Fondi speciali, incassati interamente nel corso del primo trimestre 2010;
- € 88.845.395, di cui € 75.396.062 relativi a crediti dovuti ad evasioni contributive comprensive di interessi e sanzioni degli iscritti al Fondo di Previdenza Generale Quota "B", sia desunti dalla comparazione effettuata tra le comunicazioni presentate per i proventi derivanti dall'attività libero-professionale e gli effettivi contributi versati, e dalla procedura di incrocio dei dati in possesso della Fondazione con quelli dell'anagrafe tributaria, che per quelli commisurati al reddito dovuti per il 2008 e precedenti, e € 13.449.333 quali contributi derivanti dall'abolizione dell'esonero contributivo (delibera del C.d.A. N. 46/2009) per i pensionati del Fondo che proseguono nell'esercizio dell'attività professionale;
- € 661.714 per recupero di pensioni erogate e non dovute a causa del decesso dei beneficiari.
- € 21.001.766 relativi a crediti per contributi di ricongiunzione (L. 45/90), dovuti dagli iscritti e dagli enti gestori della posizione contributiva di provenienza, determinati in base alle domande accettate dai singoli iscritti nel corso del 2009 ed interamente incassati nel 1° trimestre 2010.

A detti importi, vanno aggiunti anche i crediti nei confronti delle ASL relativi a contributi dei Medici iscritti ai Fondi Speciali, in ossequio al principio della competenza economica per € 302.590.975, nonché la somma di € 13.304.182 per contributi dovuti dalla ASL Roma H relativamente agli anni 2008/2009. L'incremento di detti crediti rispetto all'anno precedente è dovuto prevalentemente al rinnovo dei contratti collettivi di categoria.

C) II 2 - CREDITI VERSO IMPRESE CONTROLLATE

DESCRIZIONE	31/12/2009	31/12/2008	VARIAZIONE
Crediti v/Enpam Real Estate srl	3.109.810	3.160.111	-50.301
Crediti v/Fondi Imm.ri e soc.partecipate	14.930.673		14.930.673
TOTALE	18.040.483	3.160.111	14.880.372

I crediti nei confronti della partecipata Enpam Real Estate sono riferiti ai canoni concessori annualmente dovuti fino alla scadenza del diritto di usufrutto degli immobili alla stessa concessi. Nel corso dell'esercizio si è registrato un incremento del credito per € 468.000 a seguito dell'atto di concessione in usufrutto dell'Hotel Raphael, Hotel Class e Residence Porta Romana, avvenuto in data 29/1/2009 e per € 46.797 a seguito di adeguamento ISTAT sui corrispettivi pattuiti relativamente ai trasferimenti precedenti, oltre ad un decremento pari ad € 565.098 derivante dal pagamento canone concessorio.

Crediti v/Fondi Immobiliari e società partecipate

La somma di € 14.930.673 rappresenta i crediti verso il FONDO IMMOBILIARE IPPOCRATE (€ 7.945.092) ed il FONDO IMMOBILI PUBBLICI (€ 6.985.581) per dividendi e rimborsi di capitale distribuibili alla Fondazione relativi alla gestione dei fondi immobiliari alla data del 31/12/2009, così come dai rendiconti delle società di gestione: First Atlantic Re SGR S.p.A. e Investire Immobiliare SGR S.p.A.

C) Il 4- bis CREDITI TRIBUTARI

Il valore al 31.12.2009 della voce “Crediti Tributari” risulta così composto:

Crediti per recupero imposte (ritenute IRPEF, addiz.le regionale, comunale, recuperi da 730, ritenute operate su prestaz., acconto imp. sostit. su mutui)	€ 342.927
Crediti v/Erario per ritenute subite	€ 457.444
Crediti da dichiaraz. mod. 770	€ 179.990
Crediti per IRPEG e ILOR	€ 4.806.321
Crediti per IRES da Unico da compensare	€ 2.905.535
Crediti per acconto imp. sost. su TFR	€ 33.339
Crediti v/Uffici del Registro (INVIM)	€ 138.888
Crediti v/Erario in contenzioso (sostituto d'imposta)	€ 44.079
Crediti v/Comuni (ICI)	€ 1.586.430
Crediti per rimborsi ICI	€ 23.894
Crediti per somme versate in eccedenza	€ 81
Interessi su crediti d'imposta IRPEG e ILOR	€ 1.980.005
Crediti per rimborso IRPEF	€ 55.224
Totale crediti v/Erario ed altri Enti territoriali	€ 12.554.157

A ciò si aggiunge il credito correttamente appostato di € 32.041.817 relativo alla 1a e 2a rata di acconto delle imposte IRES (€ 31.006.123) e IRAP (€ 1.035.694) del 2009 che verrà compensato in sede di presentazione della dichiarazione dei redditi nel mese di giugno 2010 con le imposte dell'esercizio.

C) II 5 - CREDITI VERSO ALTRI

DESCRIZIONE	31/12/2009	31/12/2008	VARIAZIONE
Crediti v/locatari di immobili	33.695.225	25.888.334	7.806.891
F.do svalutazione crediti	-13.291.841	-11.526.226	-1.765.615
Crediti v/personale	32.065	15.210	16.855
Crediti v/Inps e altri enti previdenziali	3.355.776	3.036.376	319.400
Crediti v/ fornitori	57.931	45.580	12.351
Crediti diversi	41.177.912	35.432.067	5.745.845
F.do svalutazione crediti diversi	-15.187.850	-12.816.092	-2.371.758
Crediti v/Banche	39.386.923	44.390.858	-5.003.935
Depositi vincolati		100.000.000	-100.000.000
Contratti pronti contro termine	384.313.624	199.999.798	184.313.826
TOTALE	473.539.765	384.465.905	89.073.860

Crediti verso locatari immobili

I crediti verso i locatari degli immobili risultano, al 31/12/2009, pari a complessivi € 41.029.863 di cui € 18.341.042 costituito da crediti riferiti agli esercizi 2008 e precedenti e per la rimanente somma di € 22.688.821 da crediti per canoni di locazione, recuperi spese di gestione maturati nel corso del 2009. Di detti crediti, nel corso del 2009 sono stati incassati € 7.334.638 che devono ancora essere attribuiti dal nuovo gestore.

In considerazione di quanto sopra esposto l'importo dei crediti reali nei confronti dei conduttori nell'anno 2009 è pari a € 33.695.225.

L'elevato livello dei crediti per morosità, comunque riscontrabile, è sostanzialmente riconducibile a due aspetti:

- l'avvio dei nuovi processi di trasmissione delle richieste di pagamento e del perseguimento dei crediti/morosità che, iniziati nel corso del 2009, si prevede possano andare a regime durante il corrente anno 2010 (con recupero di molte partite aperte);
- gli effetti della crisi economica che investono tanto le famiglie quanto le aziende, con ritardi nei pagamenti da parte dei conduttori.

Il totale dei crediti verso locatari risulta pertanto aumentato di € 7.806.891 rispetto al valore dell'anno precedente ed il fondo di svalutazione ammontante ad € 13.291.841 è da considerarsi quale posta rettificativa del valore globale dei suddetti crediti. Alla fine del 1° trimestre 2010, sono stati incassati € 5.812.707 riferiti a detti crediti, di cui la maggior parte di competenza del 2009.

Crediti verso il personale

La somma rappresenta rate di prestiti e di mutui scadute al 31.12.2009 il cui incasso avviene nei primi mesi dell'anno successivo e sono relative per la maggior parte al personale in quiescenza e a vari recuperi di modesta entità.

Crediti verso Inps e altri enti previdenziali

Merita attenzione la somma di € 2.912.469 quale quota di accantonamenti di tfr maturato nei confronti dei dipendenti e dei portieri degli stabili dell'Ente al 31/12/2009, confluiti al Fondo di tesoreria Inps per effetto della Legge finanziaria 2007 che ha anticipato l'entrata in vigore della riforma della previdenza complementare di cui al D.lgs. 252/2005.

La voce comprende inoltre € 390.178 quale credito vantato nei confronti dell'Inps per applicazione del comma 7 art. 70 L. 388/2000 che ha previsto la corresponsione di un importo aggiuntivo da erogare a favore dei soggetti titolari di pensioni il cui importo complessivo annuo non superi il trattamento minimo del fondo pensioni lavoratori dipendenti dell'Inps e il cui reddito complessivo non superi il limite di una volta e mezzo la pensione minima. Come stabilito dalla legge, la Fondazione eroga in via provvisoria le somme ai soggetti che risultano averne diritto, in attesa della verifica reddituale e dopo aver esperito gli opportuni accertamenti, tutti gli importi erogati e non dovuti vengono recuperati con trattenute sui ratei di pensione. Comprende inoltre l'indennità di malattia e maternità anticipate dall'Ente ai dipendenti, e dagli amministratori delegati ai portieri degli stabili dell'Ente oltre ad altre somme per € 53.129.

Crediti v/fornitori

La voce esprime somme corrisposte a fornitori, in attesa di rendicontazione dagli stessi o di documento fiscale (fattura).

Crediti diversi

La voce, per un importo complessivo di € 41.177.912, raggruppa una serie di posizioni creditorie. Quelle di maggior rilievo riguardano:

- € 19.578.846 quali crediti verso il Tesoro, che rappresentano per € 285.224 somme anticipate dalla Fondazione relative alla maggiorazione del trattamento pensionistico agli ex combattenti, ai sensi della L. 15.4.1985 n. 140 e successive modificazioni, il cui onere è a totale carico dello Stato, e per € 19.293.622 il parziale rimborso da parte dello Stato degli oneri per prestazioni di maternità, in forza degli artt. 78 e 83 del Decreto Legislativo 26 marzo 2001 n. 151;
- € 1.416.279 quali crediti in contenzioso. La somma è composta da € 180.520 per oneri concessori versati al Comune di Villasimius per ampliamento del Villaggio Tanka da dedurre dalle opere ancora da realizzare in virtù della convenzione n. 75/1978 e relative varianti di cui alla scrittura privata del 30 maggio 2002 intervenuta tra l'Ente e il predetto Comune; da € 12.633 nei confronti della Silos, ex locataria in Via Laurentina, per minori corrispettivi non versati a compensazione di lavori dalla stessa eseguiti ma non riconosciuti dall'Ente; da € 2.916 quale saldo ancora dovuto dall'ex amministratore degli immobili in Livorno per il disavanzo della gestione non giustificato, riscontrato alla data di revoca del mandato del 30 giugno 1995; € 1.163.570 nei confronti della società ex conduttrice del complesso alberghiero-termale Hotel Magnolia in Abano Terme (PD), la cui definizione è subordinata all'esito della procedura concorsuale dinanzi al Tribunale

Civile di Padova; € 56.541 nei confronti delle Società ex inquilini Supervision ed Omniatecno s.r.l., nei confronti delle quali sono in corso azioni di recupero dei crediti; € 99 per recupero somme nei confronti di una conduttrice il cui importo è stato pignorato presso l'Inps ed è in corso di recupero;

- Crediti per € 500.000 verso il Fondo Social & Public Initiatives per somme trattenute sul prezzo pagato a Enpam per l'acquisto dell'immobile in Firenze denominato Villa dell'Ombrellino, a garanzia dei lavori di restauro della facciata e del giardino come prescritti dalla Soprintendenza per i Beni Culturali e le Attività Culturali della Regione Toscana che ne ha autorizzato l'alienazione;
- € 12.203.739 quale credito vantato nei confronti di ex locatari degli immobili ceduti;
- crediti nei confronti di Società venditrici degli immobili in Latina via Romagnoli e in Roma via Roccaraso, per € 150.629 concernenti redditi minimi garantiti ancora dovuti;
- crediti in conto dei lavori residui a carico delle società di gestione delle strutture alberghiero-termali "Hotel Montecarlo" e "Hotel Caesar" a Montegrotto Terme (PD) per € 259.636 di cui alle transazioni del 1999;
- crediti verso mutuatari, per € 396.160, che rappresentano la quota capitale ed interessi su mutui edilizi concessi sia agli Ordini dei Medici che agli iscritti oltre alle spese legali da recuperare; nei confronti di questi ultimi il credito comprende anche gli interessi di mora maturati (€ 137.823); nei primi mesi del 2010 a fronte di detti crediti, sono stati incassati € 57.632;
- crediti nei confronti delle AA.SS.LL., per € 4.200.093, relativi alle penalità per ritardato pagamento dei contributi dei medici convenzionati, per i quali l'Ente ha promosso le opportune azioni per il loro recupero, anche in via legale;
- crediti per somme da recuperare per prestazioni previdenziali erogate e non dovute per € 670.631;
- crediti nei confronti del Ministero del Lavoro per € 42.220 relativi a somme erogate ad iscritti vittime del terrorismo;
- crediti per addebiti di spese da recuperare, per € 165.513 concernenti la gestione di amministratori ed ex amministratori di immobili;
- la somma di € 1.544.029 comprende per € 1.405.050 crediti tributari e v/liquidatore a seguito del piano di ripartizione della ex società Immobiliare Nuovo Enpam Spa, nonché crediti relativi a vari recuperi e da depositi cauzionali;
- crediti vari di minor entità per rimborsi assicurativi, recuperi di spese legali e diversi per € 50.138.

La voce fondo svalutazione crediti diversi per totali € 15.187.850 quale posta rettificativa, accoglie le somme prudenzialmente accantonate relative a crediti la cui esigibilità non risulta certa.

Crediti verso banche

L'importo di € 39.386.923 è così composto:

- crediti per cedole e dividendi da incassare, per imposta sostitutiva da recuperare su minusvalenze e per costituzione di un collaterale a protezione titolo (EIRLES), per € 38.716.972;
- crediti per interessi attivi da corrispondere dal conto di Tesoreria presso la BNL per € 59.157;
- crediti verso altre Banche per € 610.794 per interessi maturati al 31.12.2009.

Contratti di pronti contro termine

L'importo di € 384.313.624 rappresenta il valore dell'impiego in essere al 31/12/2009 su contratti di pronti contro termine stipulati nel 4° trimestre 2009 e scadenti nel 1° trimestre 2010 con: BANCAPULIA (€ 104.316.478), BANCA ETRURIA (€ 79.999.148), BANCA POPOLARE DI MILANO (€ 49.999.051) e BANCA POPOLARE DI VERONA SAN GEMINIANO e SAN PROSPERO (€ 149.998.947).

C III – ATTIVITA' FINANZIARIE CHE NON COSTITUISCONO IMMOBILIZZAZIONI

C) III 6 - ALTRI TITOLI

A fine esercizio il dettaglio di tali attività è il seguente:

DESCRIZIONE	31/12/2009	31/12/2008	VARIAZIONE
Attività finanziarie non immobilizzate	1.673.020.085	1.319.864.751	353.155.334
Conti di gestione del patrimonio mobiliare	12.839.443	19.835.295	-6.995.852
TOTALE	1.685.859.528	1.339.700.046	346.159.482

La voce comprende gli investimenti che non costituiscono immobilizzazioni, e cioè tutti i titoli gestiti da Società ed Istituti Bancari qualificati a cui l'Ente ha affidato quote di risorse disponibili per investimenti mobiliari secondo parametri predefiniti, e quelli gestiti direttamente, rappresentati da tre titoli obbligazionari ad emittente bancario e da sette titoli governativi italiani oltre che da diverse quote di fondi comuni e sicav, inclusi gli ETF.

Al 31/12/09 il patrimonio totale investito in gestioni patrimoniali è pari ad € 1.091.904.514, di cui € 941.181.350 in gestioni patrimoniali mobiliari (GPM) ed € 150.723.164 in gestioni patrimoniali in fondi (GPF). Rispetto all'esercizio precedente, in cui al 31/12/08 il patrimonio era di € 744.738.174, si registra un incremento di € 347.166.340. L'incremento è rappresentato in parte dalle riprese di valore dei titoli che erano stati svalutati nell'esercizio precedente ed in parte dai nuovi conferimenti che al netto dei prelevamenti ammontano a circa € 310.000.000. Sono stati, infatti, conferiti € 15.000.000 a ciascuno dei quattro gestori che a giudizio dell'Ente hanno meglio performato negli ultimi anni: Duemme SGR, Deutsche Bank, Eurizon Capital e Symphonia.

Sono stati, inoltre, conferiti € 75.000.000 e trasferiti titoli per € 295.000.000 dalla gestione diretta a SudTirolo Bank per l'apertura di due nuove gestioni, una che investe in ETF azionari per € 35.000.000 circa e l'altra in titoli di stato dell'area euro (prevalentemente BTP) per € 335.000.000.

Sono rientrati, invece, € 121.646.000 per la chiusura della gestione Pioneer e sono stati infine prelevati € 2.970.329 dalla gestione Allianz per conferirli alla polizza assicurativa della stessa.

Nel prospetto seguente sono indicati i valori del portafoglio suddiviso per singole gestioni e per tipologie d'investimento.

PORTAFOGLIO GESTIONI E.N.P.A.M. AL 31/12/2009

DEPOSITO	TITOLI DI STATO	ALTRI STATI	ALTRE OBBL.	O.I.C.V.M.	AZIONI	LIQUIDITA'	TOTALE
B.P.S. 17000	72.628.208,67	7.147.943,63	1.802.461,92	19.293.580,15	10.385.606,00	664.938,77	111.922.739,14
M.P.S.	30.711.007,73	13.240.019,60	-	23.766.837,36	-	410.932,93	68.128.797,62
PIONEER	-	-	-	1.947.869,12	-	362.157,48	2.310.026,60
DUEMME SGR	47.729.183,04	44.651.733,66	10.331.469,29	11.570.500,36	12.621.096,53	1.806.415,19	128.710.398,07
EURIZON CAPITAL	18.225.440,68	41.855.824,61	-	-	10.535.332,29	239.642,61	70.856.240,19
DEUTSCHE BANK	58.773.881,90	1.497.377,03	1.725.700,53	4.069.586,52	27.692.866,69	605.347,16	94.364.759,83
ALLIANZ BANK	12.277.476,47	527.545,03	293.998,42	517.106,71	770.691,47	53.781,99	14.440.600,09
ALLIANZ BANK USD	-	-	-	-	-	2.940.608,73	2.940.608,73
BANCA PATRIMONI	9.822.475,85	-	5.361.348,38	2.535.128,28	2.544.661,96	1.292.803,41	21.556.417,88
INVESCO	-	-	-	74.067.992,59	-	270.961,06	74.338.953,65
SYMPHONIA	4.619.574,23	1.903.870,85	4.035.408,57	48.873.747,54	641.713,77	1.181.964,78	61.256.279,74
BANCA GENERALI	2.106.170,31	704.304,89	4.435.191,42	6.896.223,42	-	218.174,02	14.360.064,06
SUDTIROLBANK	290.126.824,32	45.991.209,51	-	73.994.712,78	-	2.485.645,55	412.598.392,16
CREDIT SUISSE	-	149.592,76	9.032.037,03	384.200,82	4.248.336,32	306.069,12	14.120.236,05
TOTALE	547.020.243,20	157.669.421,57	37.017.615,56	267.917.485,65	69.440.305,03	12.839.442,80	1.091.904.513,81

Per quanto riguarda gli strumenti finanziari gestiti direttamente dall'Ente, nel corso dell'esercizio 2009 si sono registrate le seguenti movimentazioni:

Titoli obbligazionari acquistati nell'anno 2009:

DESCRIZIONE	DATA	IMPORTO (Valore in Euro)
BANCAPULIA TF 3,50% "ROMA" 30/06/2011	30/06/2009	50.000.000,00
BANCAPULIA TF 3,10% "ROMA 3" 23/12/2011	23/12/2009	50.000.000,00
TOTALE		100.000.000,00

Titoli obbligazionari rimborsati nell'anno 2009:

Titoli rimborsati per scadenza contrattuale:

DESCRIZIONE	DATA	IMPORTO (Valore in Euro)
BANCAPULIA "SARDEGNA" 2007 - 2009	25/05/2009	50.000.000,00
BANCAPULIA FRN 27/11/2009	27/11/2009	50.000.000,00
TOTALE		100.000.000,00

Titoli emessi dallo Stato acquistati nel 2009

DESCRIZIONE	DATA	IMPORTO (Valore in Euro)
BTP 15ST19 - 2,35%	16/04/2009	24.957.718,56
BTP 1FEB13 - 4,75%	12/03/2009	15.847.199,42
BTP 1AG13 - 4,25%	12/03/2009	10.402.976,73
BTP 1AG14 - 4,25%	12/03/2009	15.510.627,11
BTP 15AP13 - 4,25%	12/03/2009	10.220.775,81
BTP 15DC13 - 3,75%	12/03/2009	10.148.024,13
BTPI 15ST23 - 2,6%	12/03/2009	18.674.626,04
TOTALE		105.761.947,80

Quote di Organismi di Investimento Collettivo in Valori Mobiliari O.I.C.V.M. sottoscritte nell'anno 2009:

DESCRIZIONE	DATA	IMPORTO (Valore in Euro)
ETF PowerShares Euro MTS Cash 3 Months	13/02/2009	20.003.231,40
ETF LYXOR EURO MTS Global	09/03/2009	20.000.000,00
ETF DBX TRACKERS II IBOXX EURO SOVEREIGNS	09/03/2009	19.999.595,00
ETF iShares EURO INFLATION BOND	09/03/2009	19.999.742,00
ETF iShares EURO GOV. BOND 7 - 10	06/04/2009	19.713.192,36
ETF LYXOR MSCI ASIA PACIFIC ex JAPAN	25/11/2009	24.999.993,33
ETF iShares S&P 500 Index Fund	24/11/2009	24.999.996,00
ETF Street TRACKS MSCI Europe	24/11/2009	24.999.911,31
Fondo azionario CARMIGNAC INVESTISSEMENT LATITUDE	24/12/2009	24.999.999,91
TOTALE		199.715.661,31

Quote di Organismi di Investimento Collettivo in Valori Mobiliari O.I.C.V.M. riscattate nell'anno 2009:

DESCRIZIONE	DATA	IMPORTO (Valore in Euro)
Fondo BIPIEMME SFORZESCO	21/12/2009	50.000.000,00

C) IV - DISPONIBILITA' LIQUIDE

C) IV 1 - DEPOSITI BANCARI E POSTALI

Le movimentazioni dei depositi bancari e postali sono rappresentate nella tabella seguente:

DESCRIZIONE	31/12/2009	31/12/2008	VARIAZIONE
Depositi bancari	388.920.094	648.703.558	-259.783.464
Depositi postali	6.621.253	55.147	6.566.106
Amm. Delegati c/gestioni		573.400	-573.400
Amm.delegati c/entrate	11.521.484	13.340.053	-1.818.569
TOTALE	407.062.831	662.672.158	-255.609.327

I conti bancari degli amministratori delle gestioni immobiliari delegate sono intestati alla Fondazione ed erano gestiti dagli amministratori stessi sino alla fine del loro mandato. Dal primo aprile 2009 l'incarico è stato affidato ad un unico gestore RTI GEFI-CIDS con conseguente eliminazione dei conti per la gestione delle spese e la costituzione di un unico conto entrate-fitti presso la Banca Popolare di Sondrio. Alla chiusura dell'esercizio

permangono ancora liquidità presso i conti fitti intrattenuti e gestiti dai precedenti amministratori solo ai fini di possibili residue movimentazioni.

La voce c/c bancari raggruppa i conti accessi a nome dell'Ente presso la Banca Nazionale del Lavoro in funzione di Cassiere, presso la Banca Popolare di Milano, dove confluiscono i contributi versati dalle AA.SS.LL. e da altri enti per i medici convenzionati e vengono pagate le mensilità di pensioni; presso la Banca Popolare di Sondrio ove affluiscono i contributi proporzionali al reddito e i contributi di riscatto.

Presso l'Ente Poste sono intrattenuti due conti uno dei quali accoglie versamenti degli aderenti alla polizza sanitaria da girare alla Compagnia di Assicurazione mentre sull'altro affluiscono varie tipologie di versamenti da parte degli iscritti.

Infine, tra le disponibilità liquide si riscontrano € 32.341 di denaro contante ed € 47.493 di valori in cassa.

D) RATEI E RISCONTI

L'ammontare complessivo dei ratei, pari ad € 27.714.189, si riferisce a proventi maturati nell'anno 2009, che per € 24.245.222 verranno incassati nell'esercizio 2010, i rimanenti € 3.468.967 sono relativi a proventi maturati su titoli di cui essendo nota la "performance" si è potuto iscrivere la quota di competenza che sarà incassata alla scadenza dei titoli stessi che avverrà oltre l'esercizio 2009. In dettaglio:

Ratei attivi per interessi su titoli	€	22.960.068
Ratei attivi su titoli da accreditare a scadenza	€	3.468.967
Ratei attivi su operazioni di pronti contro termine	€	748.924
Ratei su rivalutazione polizze assicurative	€	535.388
Ratei attivi su interessi deposito cauzionale Finaval	€	842

I risconti attivi per complessivi € 65.554.871 rappresentano per € 62.036.332 l'importo delle pensioni relative al mese di gennaio 2010, il cui addebito sul conto bancario della Fondazione è avvenuto in data 29 e 30 dicembre 2009, per € 2.728.917 i residui scarti negativi relativi ai titoli obbligazionari sottoscritti dalla Fondazione sopra la pari: trattasi di risconti pluriennali che avranno il loro riflesso negli esercizi successivi; la rimanente somma di € 789.622 riguarda costi di competenza dell'esercizio 2010 sostenuti nel 2009 prevalentemente per canoni di manutenzione, premi assicurativi e totalizzazioni delle pensioni.

PASSIVITÀ**A) PATRIMONIO NETTO**

Il patrimonio netto è costituito per € 8.992.969.379 dalla riserva legale corrispondente agli avanzi economici di tutti gli esercizi precedenti, e per € 1.312.917.773 dall'avanzo economico dell'esercizio.

Destinando annualmente l'intero avanzo economico ad integrazione della riserva legale, l'importo complessivo risultante al 31.12.2009 ascende a € 10.305.887.152, ben superiore al limite minimo delle cinque annualità delle pensioni rilevate per il 1994, limite stabilito dall'art. 1 comma 4 lettera c) del decreto legislativo 30.6.94 n. 509 integrato dall'art. 59 comma 20 della legge 27.12.97 n. 449.

Di seguito si riporta un prospetto relativo alle movimentazioni delle poste di patrimonio netto avvenuti nell'ultimo triennio:

Patrimonio netto	Riserva legale (Dlgs 509/94)	Riserva rival. immobili	Avanzo/Disavanzo a nuovo	Risultato d'esercizio	Totale
Esistenza al 1.1.07	7.389.370.319	4.000.000			7.393.370.319
Riporto a nuovo utile esercizi precedenti			801.356.208	-801.356.208	
Variazioni		-4.000.000			-4.000.000
Risultato al 31.12.07				927.629.530	927.629.530
Alla chiusura dell'esercizio 2007	7.389.370.319		801.356.208	126.273.322	8.316.999.849
All'inizio dell'esercizio precedente	7.389.370.319		801.356.208	126.273.322	8.316.999.849
Riporto a nuovo utile esercizio precedente			927.629.530	-927.629.530	
Variazioni					
Risultato dell'esercizio precedente				675.969.530	675.969.530
Alla chiusura dell'esercizio precedente	7.389.370.319		1.728.985.738	-125.386.678	8.992.969.379
Riporto a nuovo utile esercizio precedente			675.969.530	-675.969.530	
Variazioni					
Risultato dell'esercizio corrente				1.312.917.773	1.312.917.773
Alla chiusura dell'esercizio	7.389.370.319		2.404.955.268	511.561.565	10.305.887.152

B) FONDI PER RISCHI ED ONERI**B) 2 PER IMPOSTE, ANCHE DIFFERITE**

DESCRIZIONE	31/12/2008	INCREMENTI	DECREMENTI	31/12/2009
Fondo imposte	13.081.616		249.975	12.831.641
TOTALE	13.081.616		249.975	12.831.641

Il fondo imposte, pari a € 12.831.641, recepisce il rischio potenziale per contenziosi in corso, principalmente derivanti da ricorsi pendenti presso la Suprema Corte di Cassazione in materia di IRPEG/ILOR ed INVIM, e le Commissioni Tributarie in materia di accertamenti per ICI. Il decremento è dato dall'accoglimento del ricorso verso il Comune di Opera (Mi) per ICI 2006 e dal pagamento di imposte irrorate a seguito sentenza sfavorevole sul contenzioso Invim relativo all'Hotel Des Bains in Montegrotto Terme (Pd).

B) 3 ALTRI

DESCRIZIONE	31/12/2008	INCREMENTI	DECREMENTI	31/12/2009
Fondo rischi diversi	7.628.253	53.460	1.396.158	6.285.555
Fondo oneri futuri	992.000	4.923.744	1.120.858	4.794.886
TOTALE	8.620.253	4.977.204	2.517.016	11.080.441

Il fondo rischi diversi ammonta a € 6.285.555 e riguarda, per € 5.287.414 il valore di cause intentate nei confronti della Fondazione da locatari o da persone fisiche o giuridiche che si ritengono danneggiate da azioni, comportamenti od omissioni riferibili alla proprietà. I residuali € 998.141 comprendono € 474.602 quale valore delle cause intentate all'Ente da personale dipendente per riconoscimenti di più favorevoli inquadramenti e maggiorazioni retributive, € 415.852 quale corrispettivo di 5 annualità di stipendio da utilizzare al momento della cessazione dal servizio dei dirigenti destinatari della norma di cui all'art. 22 del 3° CCNL del personale dirigente ed € 107.687 quale somma richiesta dall'Inps per contributi arretrati a seguito della privatizzazione. Il decremento è dovuto alla rivisitazione del fondo stesso nel quale sono venuti meno i presupposti per sostenere alcuni oneri precedentemente e prudenzialmente accantonati.

Il fondo oneri futuri accoglie per € 338.111 l'onere relativo all'incentivo per la risoluzione anticipata del rapporto di lavoro del personale avente i requisiti utili ai fini del pensionamento, deliberata dal CdA del 13/2/2009 con cessazione prevista nel 1° trimestre 2010, per € 2.506.775 il valore dell'imposta sostitutiva del 20% gravante sui dividendi del Fondo Immobiliare Ippocrate e FIP il cui incasso è avvenuto nel 1° trimestre 2010 e per € 1.500.000 quale onere presunto relativo al mancato versamento nei termini delle imposte di registro e per € 450.000 delle relative sanzioni sui contratti di locazione, da parte del gestore GEFI-CIDS, per queste ultime la Fondazione potrà esercitare azione di rivalsa nei confronti del gestore stesso.

C) TRATTAMENTO DI FINE RAPPORTO DI LAVORO SUBORDINATO

DESCRIZIONE	31/12/2008	INCREMENTI	DECREMENTI	31/12/2009
Fondo indennità di fine rapporto personale	12.194.441	1.798.477	1.868.537	12.124.381
Fondo indennità fine rapporto portieri	1.348.711	113.236	211.619	1.250.328
Fondo indennità fine rapporto di collaborazione	87.140	30.500		117.640
TOTALE	13.630.292	1.942.213	2.080.156	13.492.349

Il fondo trattamento di fine rapporto dei dipendenti di € 12.124.381 risulta incrementato di € 1.798.477 quali accantonamenti maturati nell'anno e decrementato di € 1.868.537 per cessazioni, anticipazioni, smobilizzo di quote destinate al fondo di previdenza complementare Unipol e HDI e per l'imposta sostitutiva pari all'11% della rivalutazione per l'anno 2009.

L'accantonamento dell'indennità di fine rapporto di collaborazione incrementa il debito per il contratto di lavoro di collaborazione in qualità di Direttore Generale approvato dal C.d.A. il 31/3/2006 per la durata di un quinquennio.

D) DEBITI**D) 4 DEBITI VERSO BANCHE**

DESCRIZIONE	31/12/2009	31/12/2008	VARIAZIONE
Debiti verso istituti di credito e banche	5.187.561	105.847.761	-100.660.200
Debiti per interessi passivi e spese di c/c	63	32	31
TOTALE	5.187.624	105.847.793	-100.660.169

Il debito verso Istituti di Credito e Banche per complessivi € 5.187.624 è rappresentato dall'imposta sostitutiva sui proventi dei titoli e dalle commissioni relative alle gestioni patrimoniali (€ 3.175.906), dall'imposta su interessi di un deposito bancario vincolato (€ 119.466), da un errato accredito di una cedola il cui addebito avverrà nel gennaio 2010 (€ 1.888.264) e dalla mancata esecuzione entro il 31/12/2009 di alcuni ordini di pagamento disposti a fine anno (€ 3.925). Sono presenti inoltre addebiti per competenze e spese sui conti correnti (€ 63).

D) 7 DEBITI VERSO FORNITORI

I debiti nei confronti dei fornitori, sono qui di seguito dettagliati nella loro analitica composizione:

DESCRIZIONE	31/12/2009	31/12/2008	VARIAZIONE
<i>Debiti per depositi a garanzia della regolare esecuzione contratti</i>	26.684	22.014	4.670
<i>Debiti per fatture da liquidare</i>	11.362.337	10.627.582	734.755
<i>Debiti per fatture da ricevere</i>	10.037.240	13.175.581	-3.138.341
<i>Debiti per decimi a garanzia su stati di avanzamento lavori</i>	779.227	1.049.536	-270.309
TOTALE	22.205.488	24.874.713	-2.669.225

D) 12 DEBITI TRIBUTARI

DESCRIZIONE	31/12/2009	31/12/2008	VARIAZIONE
<i>Debiti per imposte e tasse</i>	29.510.407	30.702.180	-1.191.773
<i>Debiti per ritenute su redditi di lavoro dipendente</i>	1.041.369	802.150	239.219
<i>Debiti per ritenute su redditi di lavoro autonomo</i>	1.398.859	975.117	423.742
<i>Debiti per ritenute su redditi di pensione</i>	24.269.041	23.353.835	915.206
<i>Debiti per addizionale IRPEF Regionale</i>	1.597	4.273	-2.676
<i>Debiti per addizionale IRPEF Comunale</i>	55.897	1.599	54.298
TOTALE	56.277.170	55.839.154	438.016

Nei debiti per imposte e tasse sono compresi € 28.377.394 quale accantonamento dell'imposta IRES dell'esercizio ed € 965.130 dell'imposta IRAP, nonché € 164.195 quale imposta sulla plusvalenza generata dalla cessione della partecipazione nel Fondo Immobiliare Michelangelo da liquidare in fase di dichiarazione mod. Unico 2010 ed € 3.688 quale imposta sostitutiva sui mutui erogati nel corso dell'esercizio 2009.

Gli altri debiti espongono il saldo al 31/12 maturato sulle retribuzioni e sulle pensioni del mese di dicembre nonché l'imposta sostitutiva del 11% sulla rivalutazione del TFR.

D) 13 DEBITI VERSO ISTITUTI DI PREVIDENZA E SICUREZZA SOCIALE**Debiti verso Enti previdenziali**

Il saldo dei debiti verso Enti previdenziali per € 1.142.688 riguarda i contributi previdenziali sulle retribuzioni di dicembre 2009 da versare entro il mese successivo.

D) 14 ALTRI DEBITI

DESCRIZIONE	31/12/2009	31/12/2008	VARIAZIONE
Debiti v/iscritti	21.988.869	22.988.556	-999.687
Debiti v/locatari	12.355.133	12.664.851	-309.718
debiti v/il personale	2.635.275	2.802.079	-166.804
debiti v/amministratori e sindaci	215.015	267.340	-52.325
Altri	85.736.987	52.521.163	33.215.824
TOTALE	122.931.279	91.243.989	31.687.290

Debiti verso gli iscritti

Il saldo dei debiti verso gli iscritti per € 21.988.869 è costituito dalle seguenti voci:

- debiti per pensioni € 14.508.095
- debiti per liquidazioni indennità ordinarie € 1.753.171
- debiti diversi € 5.727.603

I debiti per pensioni si riferiscono a somme dovute agli iscritti a titolo di ratei di pensione maturati dopo il compimento del 65° anno di età, la cui liquidazione non è ancora intervenuta alla fine dell'esercizio anche per mancanza di specifica richiesta dagli aventi diritto. Sono compresi altresì gli importi dovuti a recupero di riliquidazioni delle pensioni già erogate.

I debiti per indennità ordinarie si riferiscono alle somme dovute per richieste di prestazioni in capitale presentate da iscritti ai Fondi di previdenza dei medici convenzionati con il S.S.N., nonché alle riliquidazioni delle prestazioni già erogate negli anni precedenti, che non è stato possibile liquidare entro l'esercizio.

I debiti diversi accolgono prevalentemente somme da erogare relative ad indennità di maternità e di invalidità temporanea e rimborsi di contributi il cui pagamento è avvenuto nei primi mesi dell'esercizio 2010.

Il saldo dei debiti verso locatari è costituito per € 11.842.921 da depositi cauzionali versati dagli inquilini che andranno restituiti al momento della cessazione del rapporto locativo, per € 512.212 da interessi maturati su tali depositi.

Il saldo dei debiti verso il personale per € 2.635.275 è costituito dalle seguenti voci:

- debiti per liquidazione del premio aziendale di risultato 2009 € 2.268.663
- debiti per indennità rimborso missioni € 21.863
- debiti per straordinari da liquidare € 37.797
- debiti per competenze varie € 297.987
- altri debiti € 8.965

I debiti per la liquidazione del premio aziendale si riferiscono al saldo del premio di produzione al personale dipendente che viene determinato con una percentuale variabile applicata al minimo tabellare della retribuzione e viene erogato nel mese di febbraio dell'esercizio successivo a quello di maturazione, congiuntamente al saldo dell'indennità a titolo di retribuzione accessoria ai Dirigenti graduata in relazione al concreto raggiungimento in qualità di obiettivi prefissati (art. 7 C.C.N.L. per i dirigenti degli Enti Privatizzati).

I debiti verso amministratori e sindaci per € 215.015 rappresentano il debito residuo per l'attività svolta nel mese di dicembre 2009.

Il saldo degli altri debiti per € 85.736.987 è così costituito:

debiti v/terzi per ritenute a loro favore su retribuzioni del personale e dei portieri	€	12.499
debiti per premi assicurativi da versare e assic. complementari	€	8.092.627
debiti per rimissioni di prestazioni previdenziali	€	317.260
debiti per trattenute c/terzi su pensioni e retrib.	€	308.140
debiti per spese gestione div. amministratori	€	1.772
debiti v/società partecipate	€	75.195.066
debiti per somme da attribuire	€	699.617
altri debiti	€	1.110.006

I debiti per premi assicurativi rappresentano il dovuto al 31 dicembre per i premi dovuti dalle AA.SS.LL. per l'assicurazione malattia dei medici di medicina generale, dei pediatri di libera scelta e dei medici di guardia medica, da riversare alle Società di assicurazione; per i premi relativi alla polizza malattia e infortuni da versare alle Assicurazioni Generali per il personale dipendente e alla Compagnia di Assicurazioni Unipol sia a fronte delle adesioni al fondo di previdenza complementare del personale sia delle adesioni degli iscritti alla polizza malattia ed infortuni.

Il saldo dei debiti per rimissioni di prestazioni previdenziali rappresenta il debito per ratei di pensione il cui accredito non è andato a buon fine e che vengono riemessi nei primi mesi dell'anno successivo.

I debiti per somme da attribuire, rappresentano incassi ricevuti prevalentemente da locatari per i quali non è stato ancora possibile identificare e chiudere le partite creditorie.

I debiti verso società partecipate, pari a complessivi € 75.195.066, costituiscono l'importo già sottoscritto, ma non ancora richiamato e versato, delle partecipazioni dell'Ente ai fondi di "private equity": QUADRIVIO NEW OLD ECONOMY; IGI Investimenti Sud; DGPA CAPITAL; ADVANCED CAPITAL III; ADVANCED R.E. INTERNATIONAL; NETWORK CAPITAL PARTNERS I; PRINCIPIA II (complessivi € 51.709.212) e al Fondo Immobili Pubblici "FIP" (€ 23.485.854).

Tra gli altri debiti sono comprese somme di varia natura ed entità. Quelle di maggior rilievo riguardano:

- € 690.710 relative a somme da riversare ad ex conduttori di immobili dismessi, a somme per spese condominiali e consortili sui fabbricati da reddito, a rimborsi di spese anticipate dal gestore del patrimonio immobiliare, ad importi residui della transazione con la Kuehne+ Nagel (inquilino dell'immobile in Corsico);
- € 211.107 per contributi da erogare a vari OOMM e per pagamenti di utenze relative al 4° trimestre 2009.

E) RATEI E RISCONTI

DESCRIZIONE	31/12/2009	31/12/2008	VARIAZIONE
<i>Ratei passivi</i>	35.188	46.163	-10.975
<i>Risconti passivi</i>	634.052.084	12.145	634.039.939
TOTALE	634.087.272	58.308	634.028.964

L'importo dei ratei passivi rilevato in bilancio è rappresentato principalmente da manutenzioni e contratti di assistenza di competenza economica dell'esercizio il cui pagamento scade nel 2010 per € 35.188.

L'importo dei risconti passivi per € 634.047.793 rappresenta per € 3.691.454 l'importo dei residui scarti positivi relativi ai titoli obbligazionari sottoscritti dall'Ente sotto la pari e per € 630.356.339 lo scarto positivo residuo relativo ai titoli di stato italiani a lungo termine acquistati nel corso dell'esercizio (BTP Strip per nominali € 1.018.125.000 scadenza 1/11/2029): trattasi di risconti pluriennali che avranno il loro riflesso negli esercizi successivi. Inoltre l'importo di € 4.291 rappresenta somme di pensioni relative a gennaio 2010 erogate e riaccreditate alla Fondazione e riproposte in pagamento nel mese di gennaio.

CONTI D'ORDINE

DESCRIZIONE	31/12/2009	31/12/2008	VARIAZIONE
<i>Immobilizzazioni da acquistare</i>	121.678.948	188.292.549	-66.613.601
<i>Mutui attivi da concedere</i>	45.110.000	46.808.228	-1.698.228
<i>Beni di terzi in cauzione/garanzia</i>	152.041.714	140.260.456	11.781.258
TOTALE	318.830.662	375.361.233	-56.530.571

La voce "Immobilizzazioni da acquistare", registra gli impegni di spesa assunti dall'Ente e si riferisce: per € 39.893.660 alla quantificazione dei residui lavori da effettuare da parte della Società New Esquilino esecutrice del progetto di costruzione della nuova sede della

Fondazione, per € 6.538.216 a lavori, incrementativi del costo, non ancora effettuati sugli immobili di proprietà per i quali i contratti di appalto sono stati stipulati precedentemente e per € 52.006 a materiale informatico, apparecchiature hardware da acquistare per il quale l'Ente ha assunto nel corso dell'esercizio il relativo impegno di spesa. Sempre nella stessa voce sono compresi € 51.709.212 per residuo impegno di sottoscrizione dei fondi chiusi di private equity: "Quadrivio New Old Economy" (€ 3.161.756); "IGI Investimenti Sud" (€ 283.679); "DGPA Capital" (€ 3.680.000); "Advanced Capital III" (€ 18.552.359); "Network Capital Partners" (€ 9.281.418); "Advanced Capital RE" (€ 10.000.000) e "Principia II" (€ 6.750.000).

Inoltre risultano € 23.485.854 quali "quote di fondi da sottoscrivere" relativi a n. 178 quote del Fondo Immobiliare Pubblico denominato F.I.P.

Nella voce "Mutui attivi da concedere" sono iscritte somme da erogare alla partecipata Enpam Real Estate srl a socio unico per € 45.000.000 e da erogare ad un dipendente per € 110.000.

E' necessario evidenziare che, oltre alle fidejussioni e garanzie rilasciate, sono in possesso dell'Ente, ma non iscritte in tale voce, ulteriori depositi cauzionali provvisori per totali € 239.183, rilasciate da varie ditte, quali partecipanti di gare d'appalto ancora non concluse al 31.12.2009. Le cauzioni sono per lavori di manutenzione e migliorie sugli immobili ad uso di terzi. L'iscrizione contabile avverrà alla definizione della gara, contestualmente alla consegna del deposito definitivo della ditta appaltatrice ed al rilascio dei suddetti depositi provvisori dei partecipanti.

A) VALORI DELLA PRODUZIONE**A) 1 RICAVI DELLE ENTRATE CONTRIBUTIVE**

DESCRIZIONE	31/12/2009	31/12/2008	VARIAZIONE
Contributi al Fondo di previdenza generale Quota "A"	368.609.507	368.333.344	276.163
Contributi al Fondo di previdenza della libera professione Quota "B" del Fondo Generale	296.526.670	286.169.799	10.356.871
Contributi al Fondo di previdenza medici di Medicina Generale	1.017.347.495	917.444.160	99.903.335
Contributi al Fondo di previdenza medici Specialisti Ambulatoriali	272.165.451	255.195.958	16.969.493
Contributi al Fondo di previdenza medici Specialisti Esterni	17.357.692	24.913.922	-7.556.230
TOTALE	1.972.006.815	1.852.057.183	119.949.632

Le entrate si riferiscono ai contributi dovuti ai Fondi di previdenza gestiti dall'Ente così specificati:

Contributi al Fondo di previdenza generale – Quota “A”- "

Le entrate si riferiscono ai contributi della quota base nelle misure stabilite nella riunione congiunta dei Consigli Nazionali dell'Enpam e della F.N.OO.M.C.eO. del 28.6.97, incrementati dalla rivalutazione ISTAT; ai contributi versati all'Ente in base alla Legge 45/90 sulla ricongiunzione delle posizioni contributive; ai contributi previsti dall'art. 5 della Legge 379/90 "Indennità di maternità alle libere professioniste", ed ai contributi di riscatto di allineamento e relativi interessi.

Contributi del Fondo della libera professione - Quota “B” del Fondo Generale

Le entrate si riferiscono ai contributi commisurati al reddito libero professionale, ai contributi versati al Fondo per riscatto e relativi interessi e su competenze Amministratori Enti Locali versati ai sensi della Legge 3 agosto 1999 n. 265.

Contributi del Fondo di previdenza medici di Medicina Generale

Le entrate si riferiscono ai contributi ordinari, di riscatto versati dagli iscritti ed ai relativi interessi, ai contributi versati al Fondo a seguito di ricongiunzione delle posizioni contributive ai sensi della Legge 45/90 e a quelli versati per i medici transitati alla dipendenza che hanno optato per il mantenimento dell'iscrizione previdenziale all'Enpam.

Contributi del Fondo di previdenza Specialisti Ambulatoriali

Le entrate si riferiscono ai contributi ordinari, di riscatto versati dagli iscritti ed ai relativi interessi, ai contributi versati al Fondo a seguito di ricongiunzione delle posizioni contributive ai sensi della Legge 45/90 e a quelli versati per i medici transitati alla dipendenza che hanno optato di mantenere l'iscrizione previdenziale all'Enpam.

Contributi del Fondo di previdenza Specialisti Esterni

Le entrate si riferiscono ai contributi ordinari, di riscatto versati dagli iscritti ed ai relativi interessi, ai contributi versati al Fondo a seguito di ricongiunzione delle posizioni contributive ai sensi della Legge 45/90. Al Fondo affluiscono altresì i contributi, pari al 2% del fatturato, dovuto dalle Società di capitali che operano in regime di accreditamento con il Servizio Sanitario Nazionale, come previsto dall'art. 1 comma 39 della legge n. 243/2004.

A) 5 ALTRI RICAVI E PROVENTI

DESCRIZIONE	31/12/2009	31/12/2008	VARIAZIONE
<i>Proventi patrimoniali</i>	115.739.905	130.071.564	-14.331.659
<i>Altri ricavi e proventi</i>	712.827	216.729	496.098
TOTALE	116.452.732	130.288.293	-13.835.561

La voce si riferisce ai canoni di competenza dell'esercizio 2009 relativi alle unità immobiliari di proprietà dell'Ente (€ 97.180.618), al recupero delle spese relative alla gestione immobiliare poste a carico degli inquilini (€ 18.559.287).

B) COSTI DELLA PRODUZIONE**B) 7 a PRESTAZIONI ISTITUZIONALI**

DESCRIZIONE	31/12/2009	31/12/2008	VARIAZIONE
<i>Prestazioni al Fondo di previdenza generale Quota "A"</i>	192.874.915	181.599.826	11.275.089
<i>Prestazioni al Fondo di previdenza della libera professione Quota "B" del Fondo Generale</i>	38.153.370	32.056.335	6.097.035
<i>Prestazioni al Fondo di previdenza medici di Medicina Generale</i>	638.346.652	619.131.005	19.215.647
<i>Prestazioni al Fondo di previdenza Specialisti Ambulatoriali</i>	158.090.548	150.158.583	7.931.965
<i>Prestazioni al Fondo di previdenza Specialisti Esterni</i>	39.218.115	40.094.090	-875.975
TOTALE	1.066.683.600	1.023.039.839	43.643.761

La voce si riferisce alle prestazioni previdenziali e assistenziali erogate agli iscritti nell'esercizio a carico di tutti i Fondi gestiti.

Più dettagliate informazioni sulle gestioni previdenziali sono fornite nella parte della relazione sulla gestione concernente i Fondi di previdenza.

Prestazioni del Fondo di previdenza generale - Quota "A"

La spesa complessiva si riferisce alle pensioni ordinarie, di invalidità, a superstiti sia indirette sia di reversibilità, alle prestazioni assistenziali, nonché all'integrazione al minimo dei trattamenti pensionistici prevista dall'art. 7 della Legge n. 544/88.

Nella voce è registrata anche la spesa delle indennità per maternità erogate ai sensi della Legge 11 dicembre 1990, n. 379, recepita nel Testo Unico di cui al Decreto Legislativo 26 marzo 2001 n. 151, al netto della parte posta a carico del Bilancio dello Stato in forza dell'art. 78 del D.lgs. 26.3.2002 n. 151 per il cui importo è stato istituito un apposito conto dello stato patrimoniale "Crediti verso il Ministero del Tesoro per rimborso di prestazioni di maternità".

La spesa si riferisce, inoltre, al rimborso dei contributi agli iscritti che non hanno maturato i requisiti per il conseguimento della pensione.

Dalla spesa complessiva è stato detratto l'ammontare delle prestazioni recuperate per motivi vari (decesso dei beneficiari, perdita del diritto ai trattamenti di pensione, ecc.).

Le maggiorazioni del trattamento pensionistico dovute agli ex combattenti ed assimilati, ai sensi dell'art. 6 della Legge 15 aprile 1985, n. 140 e successive modificazioni ed integrazioni, vengono registrate in un apposito conto dello stato patrimoniale "Crediti verso il Ministero del Tesoro per benefici pensionistici ex combattenti", poiché l'onere è a totale carico dello Stato.

Prestazioni del Fondo di previdenza della libera professione Quota "B" del Fondo Generale

Nella spesa confluiscono i trattamenti di pensione erogati a carico della Quota "B" introdotti con la riforma regolamentare del 1990, al fine di garantire, in aggiunta alla pensione di base (Quota "A") un ulteriore trattamento derivante dal versamento di contributi commisurati al reddito professionale.

Prestazioni del Fondo di previdenza medici di Medicina Generale, del Fondo di previdenza Specialisti Ambulatoriali, del Fondo di previdenza Specialisti Esterni

La spesa, distinta per ciascun Fondo, si riferisce alle prestazioni ordinarie, di invalidità ed a superstiti, alle indennità in luogo di pensione.

Sono altresì comprese le somme erogate a titolo di totalizzazione, istituto disciplinato dal D.lgs. 2/2/2006, n. 42 in alternativa alla ricongiunzione.

Nella voce sono contabilizzate anche le somme trasferite ad altre gestioni assicurative a seguito di domande di ricongiunzione di posizioni contributive presentate ai sensi della Legge 45/90, nonché gli assegni di invalidità temporanea di competenza dell'esercizio.

La spesa viene diminuita dell'entità delle prestazioni recuperate per decesso o per perdita del diritto alle prestazioni.

B) 7 b SERVIZI

DESCRIZIONE	31/12/2009	31/12/2008	VARIAZIONE
Acquisti	517.364	493.833	23.531
Pulizia, vigilanza e premi di assicurazioni	825.241	813.591	11.650
Manutenzione locali e relativi impianti della Sede	1.217.625	1.024.126	193.499
Utenze	936.517	948.012	-11.495
Prestazioni professionali	1.781.364	1.213.201	568.163
Spese per servizi	7.511.277	6.644.241	867.036
Spese per gli Organi dell'Ente	4.233.340	4.081.779	151.561
TOTALE	17.022.728	15.218.783	1.803.945

- la voce acquisti di complessive € 517.364 riguarda: acquisto materiali di consumo (carburanti, articoli di cancelleria, stampa di modulistica, giornali e pubblicazioni occorrenti per le attività dell'Ente) per € 460.622; acquisti diversi per materiale minuto e di corrente consumo non propriamente ascrivibile agli altri conti, per € 56.742;
- le utenze della Sede per € 936.517 sono riferite ai consumi di energia elettrica, acqua e utenze telefoniche;
- le prestazioni professionali, per € 1.744.644 si riferiscono principalmente a consulenze per l'attività di "Due Diligenze" relative agli investimenti di natura immobiliare, a collaborazioni coordinate e continuative, a compensi per la redazione del "Giornale della previdenza", a compensi alla Società di Revisione Reconta Ernst & Young e alla Società di consulenza mobiliare Mangusta Risk, all'assistenza relativa a particolari strumenti finanziari presenti nel portafoglio dell'Ente, a compensi relativi al progetto di ricerca denominato "IT Governance nel settore previdenziale", a compensi relativi alla collaborazione con la Soc. Politecnos per la realizzazione del progetto di ricerca e sviluppo denominato " Progetto Insieme", alla partecipazione a commissioni mediche per l'accertamento di invalidità, alla redazione dei bilanci tecnici da parte dell'attuario di fiducia, agli onorari per le spese legali (non riferite alla gestione del patrimonio) e le spese di giudizio nonché ad ogni altro onere connesso alle spese giudiziarie compresa l'assistenza tecnica dinanzi alle commissioni tributarie;
- le spese per servizi, che riguardano le spese per il Centro Elaborazione dati (€ 604.218), per la stampa e la spedizione del "Giornale della previdenza" (€ 1.649.483), per le spese postali relative alla spedizione di prospetti informativi, circolari e moduli di versamento a pensionati ed iscritti (€ 786.175), i compensi agli esattori per l'incasso dei contributi relativi al ruolo 2009 del Fondo di Previdenza Generale Quota "A" (€ 2.400.043), le spese sostenute per contributi agli Ordini dei medici e degli odontoiatri (€ 900.200), il contributo al Fondo Sanità (€ 200.000) e infine € 1.007.878 per spese di pubblicità, trasporti, facchinaggi, partecipazioni a convegni, spese di rappresentanza, e spese varie di lieve entità non direttamente imputabili ai conti suddetti;

- le spese per gli organi dell'ente si riferiscono alle indennità fisse, ai rimborsi spese ed ai gettoni di presenza spettanti ai componenti degli Organi dell'Ente, di cui si fornisce qui di seguito il dettaglio:
 - Compensi e Gettoni ai componenti del Consiglio di Amministrazione, del Comitato Esecutivo e per la partecipazione alle riunioni del Consiglio Nazionale e delle Commissioni Consultive € 2.230.710
 - Compensi e Gettoni al Presidente e ai Vice Presidenti € 527.400
 - Compensi e Gettoni al Collegio Sindacale € 649.972
 - Rimborso spese di viaggio e trasferte per riunioni di Organi Statutari, assicurazioni e oneri contributivi e trascrizioni verbali € 749.204
 - Compensi ai componenti dell'Organismo di Vigilanza € 82.500

Nel corso dell'esercizio si sono avute: n. 2 riunioni del Consiglio Nazionale, n. 14 riunioni del Consiglio di Amministrazione, n. 11 riunioni del Comitato Esecutivo, n. 10 riunioni dei Comitati Consultivi, n. 23 Commissioni varie e n. 24 riunioni del Collegio Sindacale, per un totale di n. 84 riunioni.

B) 7 c PER FABBRICATI DA REDDITO

DESCRIZIONE	31/12/2009	31/12/2008	VARIAZIONE
Retribuzioni ai portieri	1.308.119	1.446.987	-138.868
Oneri previdenziali ed assistenziali sulle retribuz	357.881	408.998	-51.117
Contributi al fondo prev, compl, portieri	1.627	1.230	397
Altre spese	30.915	33.496	-2.581
Acquisto materiali di consumo	16.741	69.465	-52.724
Acquisto vestiario portieri	-	3.126	-3.126
Acquisto combustibili solidi e liquidi per i fabbri	1.552.180	1.894.449	-342.269
Acquisti diversi	2.217	15.933	-13.716
Manutenzione	15.060.996	12.895.584	2.165.412
Contratti di Global Service	4.181.414	6.763.222	-2.581.808
Utenze varie	6.095.480	7.329.619	-1.234.139
Pulizia	1.368.744	2.497.471	-1.128.727
Spese condominiali consortili	1.861.662	1.681.346	180.316
Spese avviamento commerciale legge 392/78	56.602	37.891	18.711
Spese di registrazione contratti di affitto	2.021.933	2.232.711	-210.778
Premi di assicurazione	551.233	532.960	18.273
Spese legali gestione immobili	541.788	1.052.486	-510.698
Consulenze, perizie e collaudi gestione immobili	2.751.966	7.708.495	-4.956.529
Compensi amministratori delegati	4.214.074	5.424.589	-1.210.515
Altre spese	198.437	356.981	-158.544
Spese di vigilanza e guardiania	1.727.416	2.340.746	-613.330
Contributo in c/lavori eseguiti da locatari	832.000	100.000	732.000
Indennità di fine rapporto portieri	113.137	97.279	15.858
TOTALE	44.846.562	54.925.064	-10.078.502

Le spese più consistenti sono:

- le spese di manutenzione che riguardano per € 5.343.615 interventi di manutenzione ordinaria e straordinaria gestiti direttamente dall'Ente, per € 1.467.156 interventi affidati agli ex gestori relativi ai lotti di manutenzione riparativa e di emergenza a tutto il 31.3.2009 per € 6.133.371 per servizi affidati alla GEFI Spa, e per € 2.116.854 per servizi eseguiti da fornitori terzi giusta delibera del C.d.A. del 25.6.2009;
- le spese per utenze (€ 6.095.480), le spese per i contratti di global service (€ 4.181.414), per l'acquisto di combustibili (€ 1.552.180), per la pulizia degli stabili (€ 1.368.744) e le spese per la registrazione contratti (€ 2.021.933), queste ultime sono state accantonate al Fondo oneri futuri come descritto nel paragrafo relativo alle voci di debito;
- le spese per retribuzioni ai portieri e relativi oneri previdenziali per totali € 1.811.679;
- le spese per le consulenze, perizie e collaudi per € 2.751.966 e le spese per i compensi agli amministratori delegati per € 4.214.074.

B) 8 PER GODIMENTO BENI DI TERZI

La voce per complessivi € 1.417.363 accoglie prevalentemente i fitti passivi e le spese condominiali corrisposte alla società FINAVAL S.r.l. locataria degli stabili di Via Torino 98/Via Vittorio Emanuele Orlando/Piazza della Repubblica, in cui sono situati gli uffici del Dipartimento della Previdenza, dei Sistemi Informativi e Sviluppo Servizi Integrativi e rapporti con l'Adepp.

B) 9 a SALARI E STIPENDI

DESCRIZIONE	31/12/2009	31/12/2008	VARIAZIONE
<i>Stipendi e altre competenze fisse</i>	15.652.870	14.945.088	707.782
<i>Straordinari</i>	745.195	759.083	-13.888
<i>Indennità e rimborso spese per missioni</i>	357.772	324.225	33.547
<i>Competenze accessorie diverse</i>	4.338.924	4.198.900	140.024
<i>Incentivo post pensionam, L. 243/04</i>			
<i>Compensi per collaborazioni</i>	295.560	304.575	-9.015
TOTALE	21.390.321	20.531.871	858.450

La spesa si riferisce all'onere per la corresponsione al personale di tutte le competenze previste dai contratti collettivi nazionali di lavoro, rinnovati nel mese di luglio 2009 con decorrenza gennaio 2008, di quelle derivanti dall'applicazione di istituti contrattuali e di quelle stabilite negli accordi integrativi aziendali.

Nel 2009, inoltre, sono stati effettuati passaggi di livello retributivo per i dipendenti che hanno maturato l'anzianità di servizio richiesta, a cui si aggiunge il riconoscimento dei passaggi di area e degli assegni di qualificazione.

Le assunzioni di personale effettuate nel 2009 riguardano n. 12 unità a tempo determinato e n. 3 a tempo indeterminato. I contratti a tempo determinato hanno registrato una trasformazione a tempo indeterminato e 2 si sono risolti. I rimanenti contratti ancora in corso, stipulati per un anno e rinnovabili, si riferiscono a 9 operatori di call-center.

Si segnalano n. 25 cessazioni di rapporto di lavoro anche per l'attuazione del progetto di incentivazione all'esodo a cui hanno aderito i dipendenti in possesso dei requisiti utili al pensionamento.

I dipendenti in servizio al 31/12/2009 sono 483 così distribuiti:

Consistenza all'inizio dell'esercizio	n.	493
Cessazioni	n.	25 (di cui 1 relativa a posizione dirigenziale)
Assunzioni di personale	n.	15 (di cui 12 a tempo determinato)
Consistenza alla fine dell'esercizio	n.	*483

* di cui n. 11 dipendenti part-time.

I dipendenti sono inquadrati nelle aree contrattuali come dal prospetto che segue:

Personale in servizio		
Dirigenti	n.	23
Quadri	n.	37
Area professionale	n.	15
Area A	n.	240
Area B	n.	135
Area C	n.	33
Totale	n.	483

Nel 2009 la spesa per il lavoro straordinario ha confermato la tendenza già evidenziata nell'anno precedente. Il numero delle ore di straordinario pro-capite è di 96 ore annue per una spesa complessiva di € 745.195.

Di seguito viene indicato l'andamento della spesa per lavoro straordinario relativa agli anni 2007/2009:

ANNO	2007	2008	2009
Totale spesa annuale	818.125	759.083	745.195
Nr. ore liquidate	46.581	41.472	40.937
Media ore pro-capite	104	96	96

La media oraria è calcolata sui dipendenti in servizio esclusi i dirigenti ed i quadri.

B) 9 b ONERI SOCIALI

DESCRIZIONE	31/12/2009	31/12/2008	VARIAZIONE
Oneri previdenziali e assistenziali	5.715.683	5.115.095	600.588
Contributi al fondo di previdenza complem.	333.757	316.510	17.247
Contributi di solidarietà D.lgs. 124/93 art. 12	33.377	31.652	1.725
Oneri previdenziali gestione separata INPS	10.377	10.055	322
TOTALE	6.093.194	5.473.312	619.882

Gli oneri previdenziali costituiti dai contributi obbligatori versati dal datore di lavoro degli enti previdenziali cui risultano iscritti i dipendenti (INPS, INPDAP ed ex FF.SS. gestiti dall'INPS) sono risultati superiori dello 0,50% rispetto all'anno precedente.

Nel corso dell'anno potrà essere inoltre attivata la procedura per l'ammissione allo sgravio contributivo stabilito dalla Legge 247/2007. Il beneficio consente di ridurre la contribuzione dovuta sulla retribuzione variabile prevista dalla contrattazione di 2° livello ed erogata nel corso del 2009 a titolo di premio aziendale di risultato.

L'autorizzazione allo sgravio prevista nei 60 giorni successivi al termine per la trasmissione dell'istanza all'INPS potrà comportare la riduzione massima pari a 25 punti percentuali dell'aliquota contributiva a carico del datore calcolata nel limite del 2,25% della retribuzione annua di ciascun lavoratore ed è stimata per un valore complessivo di circa € 160.000.

In materia di previdenza integrativa per il personale degli Enti di cui alla legge 20 marzo 1975, n. 70 (avente efficacia anche per gli Enti Previdenziali Privatizzati), l'art. 64 della Legge 17/05/99 n. 144 ha disposto la soppressione dal 01/10/1999 dei Fondi integrativi già costituiti negli enti medesimi con riconoscimento al personale iscritto del trattamento pensionistico integrativo spettante secondo le normative regolamentari in vigore alla data di soppressione dei predetti Fondi calcolato sulla base delle anzianità contributive maturate.

La prestazione così determinata da rivalutare annualmente in base all'indice ISTAT viene corrisposta al personale in quiescenza in aggiunta al trattamento pensionistico liquidato dal regime obbligatorio di base.

Gli oneri relativi ai trattamenti pensionistici già in essere alla data di soppressione dei Fondi e quelli riconosciuti successivamente restano a carico del bilancio dei rispettivi Enti, presso i quali è istituita apposita evidenza contabile.

Dalla stessa data è stata disposta la cessazione delle contribuzioni previste ed è stato istituito un contributo di solidarietà a totale carico degli iscritti pari al 2% delle prestazioni pensionistiche integrative erogate o maturate presso i Fondi medesimi.

B) 9 c TRATTAMENTO DI FINE RAPPORTO

DESCRIZIONE	31/12/2009	31/12/2008	VARIAZIONE
<i>Indennità di fine rapporto</i>	1.787.662	1.825.875	-38.213
<i>Indennità di fine rapporto di collaborazione</i>	30.500	30.591	-91
TOTALE	1.818.162	1.856.466	-38.304

B) 9 d TRATTAMENTO DI QUIESCENZA E SIMILI

DESCRIZIONE	31/12/2009	31/12/2008	VARIAZIONE
<i>Indennità integrativa speciale</i>	286.399	286.036	363
<i>Pensioni ex FPI (L. 144 art. 14 comma 4 del 17.5.99)</i>	1.063.960	1.010.561	53.399
TOTALE	1.350.359	1.296.597	53.762

Gli oneri relativi ai trattamenti pensionistici già in essere ed alle nuove pensioni integrative restano a carico del bilancio dell'Ente, per la cui spesa è istituita apposita evidenza contabile come dettato dal citato art. 64 comma 4 della Legge 144/99.

La spesa complessiva di € 1.350.359 si riferisce a trattamenti pensionistici dell'ex Fondo di previdenza integrativo per € 1.063.960 e alla corresponsione dell'indennità integrativa speciale di cui all'art. 2 L. 27.5.1959 n. 324 e successive modificazioni per € 286.399. Al 31/12/2009 il numero di pensionati del Fondo è pari a 174.

B) 9 e ALTRI COSTI

DESCRIZIONE	31/12/2009	31/12/2008	VARIAZIONE
<i>Premi di assicurazione</i>	136.610	133.476	3.134
<i>Interventi assistenziali</i>	288.931	302.662	-13.731
<i>Buoni pasto</i>	449.757	462.214	-12.457
<i>Corsi di aggiornamento per il personale</i>	56.415	86.725	-30.310
<i>Altri oneri di personale</i>	165.668	169.041	-3.373
<i>Rimborsi di spese</i>	1.127	1.945	-818
<i>Acquisto vestiario e divise per commessi</i>	36.747	41.436	-4.689
TOTALE	1.135.255	1.197.499	-62.244

Nel corso dell'esercizio sono stati erogati interventi assistenziali per una spesa complessiva di € 288.931 così ripartita:

Borse di studio	€ 45.942
Sussidi assistenziali	€ 176.326
Contributi Cral	€ 32.600
Polizza Sanitaria	€ 34.063

Complessivamente, la voce di bilancio relativa alle spese per il personale (B 9) subisce un incremento del 4,72% rispetto all'esercizio precedente.

B) 10 AMMORTAMENTI E SVALUTAZIONI

DESCRIZIONE	31/12/2009	31/12/2008	VARIAZIONE
<i>Ammortamento immobilizzazioni immateriali</i>	235.852	250.908	-15.056
<i>Ammortamento fabbricati della sede</i>	379.532	379.532	.
<i>Ammortamento beni strumentali</i>	621.248	691.433	-70.185
TOTALE	1.236.632	1.321.873	-85.241

La voce si riferisce alle quote di ammortamenti ed accantonamenti di competenza dell'esercizio 2009. Come detto in precedenza, la quota di ammortamento dei fabbricati, pari al 3%, è applicata solo a quelli in uso della Fondazione. Per i beni strumentali, il costo rappresenta la quota di competenza dell'esercizio sui beni esistenti al 31 dicembre 2009. Per le immobilizzazioni immateriali, le quote sono direttamente imputate in diminuzione del valore delle relative immobilizzazioni.

Per gli immobili, è da segnalare che nell'esercizio 2009 è stata operata una svalutazione in quanto si evincono scostamenti del valore degli stessi attraverso il raffronto con i valori di mercato o di perizie di stima così come indicato nella tabella rappresentante il Fondo svalutazione immobili.

La svalutazione dei crediti compresi nell'attivo circolante (B 10 d) accoglie l'incidenza economica pari ad € 4.603.895 dell'annuale revisione del fondo svalutazione crediti secondo percentuali di svalutazione graduate in base al probabile livello di esigibilità. Come descritto tra le Attività, l'incremento rispetto all'anno precedente, è da imputare all'aumento di crediti di natura previdenziale e nei confronti dei locatari degli stabili di proprietà da sottoporre a prudenziale svalutazione.

La voce, accantonamenti per rischi (B 12) di complessivi € 53.460, è costituita dall'incidenza economica a seguito della valutazione dei rischi su procedure e cause in corso relativamente al patrimonio immobiliare ed al personale della Fondazione per riconoscimenti di più favorevoli inquadramenti e maggiorazioni retributive.

Tra gli altri accantonamenti (B13) si evince l'importo di € 316.288 il cui dettaglio è presente nel Fondo Oneri Futuri quale contropartita.

B) 14 ONERI DIVERSI DI GESTIONE

La voce comprende: l'imposta Comunale sugli Immobili ICI (€ 9.917.203), altri tributi locali (€ 71.649), sanzioni e pene pecuniarie (€ 567.984) ed altre imposte e tasse (€ 53.119).

C) PROVENTI ED ONERI FINANZIARI**C) 15 c PROVENTI DA ALTRE PARTECIPAZIONI**

In questa voce risultano iscritti € 16.380.474 quali dividendi del Fondo Ippocrate (€ 7.945.092) distribuibili al 31.12.2009 come da rendiconto della Società di Gestione First Atlantic Re SGR Spa ed incassati in data 18.3.2010 e dividendi del Fondo Immobili Pubblici (FIP), di cui € 3.846.600 corrisposti nel corso dell'esercizio ed € 4.588.782 il cui incasso è avvenuto in data 15.3.2010.

C) 16 a ALTRI PROVENTI FINANZIARI: DA CREDITI ISCRITTI NELLE IMMOBILIZZAZIONI CHE NON COSTITUISCONO PARTECIPAZIONI

In questa voce risultano iscritti: interessi su mutui concessi agli iscritti (residuali) per € 4.756, interessi su mutui alla società partecipata Enpam Real Estate srl a socio unico (€ 3.600.000) ed agli Ordini dei Medici (€ 1.022.030), gli interessi sui prestiti al personale (€ 410.892) nonché la rivalutazione delle polizze a capitalizzazione (€ 747.059).

C) 16 b DA TITOLI ISCRITTI NELLE IMMOBILIZZAZIONI CHE NON COSTITUISCONO PARTECIPAZIONI

Comprendono prevalentemente gli interessi di titoli immobilizzati che registrano un decremento rispetto all'anno 2008 dovuto ad una minore performance degli investimenti (€ 42.335.742); interessi compensativi intesi quale remunerazione su investimenti mobiliari regolati in data posticipata rispetto a quella dell'effettiva erogazione (€ 62.241) oltre agli scarti positivi sui titoli (€ 23.137.590).

C) 16 c DA TITOLI ISCRITTI NELL'ATTIVO CIRCOLANTE CHE NON COSTITUISCONO PARTECIPAZIONI

L'importo complessivo di € 70.303.347 comprende interessi dei titoli per € 37.570.849, dovuti essenzialmente agli investimenti effettuati sia direttamente sia tramite i gestori finanziari, compresi quelli derivanti dai pronti contro termine (€ 3.053.998 di cui € 349.909 si riferiscono a ratei di operazioni effettuate nell'esercizio 2008), dividendi su titoli azionari e premi su derivati per € 3.311.238, scarti positivi quale differenza tra il valore di rimborso ed il prezzo di emissione dei titoli per € 1.652.484 ed infine proventi derivanti dalla negoziazione degli stessi per € 27.768.776.

C) 16 d PROVENTI DIVERSI DAI PRECEDENTI

L'importo complessivo di € 7.087.041 comprende interessi su depositi bancari e postali (€ 6.770.595) maturati sulle giacenze relative ai conti presso vari istituti di credito, interessi attivi di mora (€ 33.553) ed altri interessi vari (€ 282.893) tra cui quelli sui crediti nei confronti dell'Erario per rimborsi di imposta IRPEG ed ILOR.

C) 17 INTERESSI E ALTRI ONERI FINANZIARI

La voce si riferisce all'imposta sostitutiva del 12,50% gravante sui proventi finanziari da investimenti mobiliari operata direttamente sia dai gestori sia dalle banche per gli investimenti diretti sul risultato positivo di gestione (capital gain) per € 8.159.796 e operata sulla plusvalenza derivante dalla cessione di partecipazione nel Fondo Michelangelo per € 164.195, e per € 3.276.095 all'imposta del 20% assolta sui dividendi del Fondo Ippocrate e del Fondo Immobiliare Pubblico (FIP) e all'imposta sugli interessi attivi maturati sui c/c bancari e postali per € 1.827.707.

Gli oneri finanziari accolgono: interessi passivi su depositi cauzionale costituiti dai conduttori per € 368.160 e quelli su somme erogate a diverso titolo per € 84.202, spese e commissioni bancarie per € 126.604, ed altre spese per un totale di € 11.313.762 principalmente costituito da perdite derivanti da negoziazione di titoli per € 7.927.142, per € 965.293 quali scarti negativi e spese per la gestione del patrimonio mobiliare per € 2.420.897.

Risultano inoltre iscritti € 12.200.000 quali oneri di ristrutturazione operata sul titolo XELO II "Camelot" a riduzione del rischio capitale. Gli effetti di detta ristrutturazione, trovano riscontro tra le riprese di valore operate di cui si è già data illustrazione nel paragrafo relativo al "Fondo oscillazione valori mobiliari".

C) 17 bis UTILI E PERDITE SU CAMBI

L'importo per complessivi € 2.403.224 rappresenta il netto generato dai saldi dei conti correnti in valuta istituiti prevalentemente presso le società di gestione del patrimonio mobiliare e dalle differenze di negoziazione di titoli in valuta estera, operate direttamente dall'Ente.

D) RETTIFICHE DI VALORE DI ATTIVITA' FINANZIARIE**D) 18 a RIVALUTAZIONI DI PARTECIPAZIONI**

Risultano iscritti per € 774.393, le rivalutazioni delle partecipazioni nelle società Quadrivio New Old Economy (€ 378.744) ed Advanced Capital III (€ 395.649).

D) 18 b RIVALUTAZIONI DI IMMOBILIZZAZIONI FINANZIARIE CHE NON COSTITUISCONO PARTECIPAZIONI

Merita attenzione la ripresa di valore per € 71.250.000 operata sui titoli immobilizzati, per i quali era stato prudenzialmente istituito il "Fondo Oscillazione Valori Mobiliari" nell'anno precedente. I titoli sui quali è stata registrata la ripresa di valore, hanno ridotto il rischio di perdita di capitale, sia per i miglioramenti registrati nei trend di mercato, sia per le operazioni di riorganizzazione della porzione di portafoglio più sensibile all'andamento dei mercati finanziari stessi.

D) 18 c RIVALUTAZIONI DI TITOLI ISCRITTI ALL'ATTIVO CIRCOLANTE CHE NON COSTITUISCONO PARTECIPAZIONI

La voce si riferisce per € 43.748.178 alle riprese di valore da valutazione, relative all'aumento del valore di alcuni titoli che negli esercizi precedenti avevano subito una minusvalenza rispetto al prezzo di mercato e che erano state iscritte nella voce delle svalutazioni di cui alla microclasse "D 19 c". Tale importo, comprensivo delle riprese per chiusura cambio pari ad € 286.555, risulta essere incrementato rispetto all'esercizio precedente, soprattutto per la ripresa registrata relativamente ai titoli affidati alle società di gestione.

D) 19 SVALUTAZIONI:

Di partecipazioni (D 19 a) per complessivi € 5.267.875 formate dal raffronto con il patrimonio netto delle società partecipate e relative alla Enpam Real Estate srl per € 619.765, alla Advanced Capital RE International per € 148.745, alla Network Capital Partners I per € 1.126.075, al Fondo Mobiliare IGI per € 88.620, alla European Small Caps per € 74.903, al fondo DGPA Capital per € 250.278, al Fondo Mobiliare Principia II per € 149.363, alla Absolute Ventures Sca. per € 794.451 ed al Fondo Immobiliare Ippocrate per € 2.015.675.

Di titoli iscritti all'attivo circolante che non costituiscono partecipazioni (D 19 c) per complessivi € 2.758.174 quali differenze derivanti dal confronto tra il valore di bilancio ed il prezzo di mercato, che sono state iscritte in linea con il principio della prudenza al quale si riferiscono le norme del Codice Civile, comprensive per € 953.688 di perdite derivanti da "chiusura cambio" (per lo stesso principio non sono iscrिवibili, se non quando realizzate, le plusvalenze dei titoli in portafoglio derivanti dal confronto con i valori di mercato pari ad € 57.859.345).

E) PROVENTI ED ONERI STRAORDINARI**E) 20 PROVENTI**

La voce comprende la plusvalenza derivante dall'alienazione di beni immobili (E 20a) per € 30.973.167 a seguito della cessione delle residue unità immobiliari di Garbagnate (Mi) e degli immobili siti in Pisa (Via Beato Cottolengo) e Napoli (Torre Azzurra).

Tra gli altri proventi straordinari (E 20 b) pari a complessivi € 189.837.246 merita attenzione la plusvalenza realizzata dalla cessione della partecipazione nel Fondo Immobiliare Michelangelo pari ad € 2.080.000, sono presenti inoltre € 151.116.076 quali contributi relativi agli arretrati derivanti dal rinnovo dei contratti collettivi nazionali di categoria dei Fondi Speciali di Previdenza (di cui € 135.100.404 per il Fondo di previdenza medici di medicina generale ed € 16.015.672 per il Fondo di previdenza specialisti ambulatoriali); sopravvenienze e rettifiche di costi e ricavi per € 2.828.497; plusvalenze dall'indicizzazione dei mutui erogati per € 30.140; altri proventi straordinari per € 806.408; contributi di competenza degli esercizi precedenti relativi al Fondo di Previdenza Generale

per complessivi € 22.641.178 il cui incremento è dovuto per la maggior parte dai contributi della Quota “B” accertati tramite l’attivazione della procedura di incrocio dei dati in possesso dell’Ente con quelli dell’Anagrafe Tributaria, nonché dai contributi derivanti dall’abolizione dell’esonero contributivo (delibera del C.d.A. N. 46/2009) per i pensionati del Fondo che proseguono nell’esercizio dell’attività professionale; contributi relativi agli esercizi precedenti del Fondo di Previdenza degli Specialisti Esterni per € 1.293.970 di cui € 1.029.215 riguardano i contributi versati dalle società di capitale accreditate con SSN; contributi relativi agli anni precedenti per i transitati alla dipendenza sia nel Fondo dei Medici di Medicina Generale sia degli Specialisti Ambulatoriali per € 2.220.296; sanzioni ed interessi su ritardato pagamento contributi quota “B” per € 5.779.130 e quota “A” per € 22.531; contributi di maternità di anni precedenti per € 169.475, infine sono compresi i recuperi delle prestazioni erogate negli esercizi precedenti per complessivi € 849.546.

E) 21 ONERI

(E 21b)

L’importo per € 11.411.962 comprende sopravvenienze passive per € 1.314.736, rettifiche di costi e ricavi per complessivi € 5.329.630 tra le quali emergono € 4.944.870 derivanti da una sovrastima di crediti per contributi del Fondo Specialisti Ambulatoriali e Specialisti Esterni; perdite su crediti per € 87.539; oneri sostenuti per incentivo all’esodo del personale dipendente per € 449.009; altri oneri straordinari per € 1.492.766; prestazioni di competenza esercizi precedente per € 734.171; rimborso di contributi versati in eccedenza negli esercizi precedenti per € 1.121.704; ed infine sgravi di contributi non dovuti per decesso degli iscritti o richiesta di esonero per invalidità assoluta o temporanea per un totale di € 882.407.

E) 22 IMPOSTE SUL REDDITO D’ESERCIZIO

La spesa si riferisce all'accantonamento totale dell'imposta sul reddito delle persone giuridiche (IRES) relativa ai redditi tassati in sede di modello UNICO per il 2009 per € 28.377.394 e dell'imposta regionale sul reddito delle attività produttive (IRAP) per € 965.130.

XVI LEGISLATURA – DISEGNI DI LEGGE E RELAZIONI - DOCUMENTI

RENDICONTO FINANZIARIO DEI FLUSSI TOTALI
(Prospetto delle fonti e degli impieghi) al 31.12.2009

FONTI	2009	2008	IMPIEGHI	2009	2008
Fonti interne:			Investimenti patrimoniali in capitale fisso:		
risultato dell'esercizio	1.312.917.773	675.969.530	immobilizzazioni immateriali	797.471	838.525
ammortamenti	235.852	250.908	immobilizzazioni materiali	13.319.985	17.267.612
immobilizzazioni immateriali			immobilizzazioni finanziarie	1.490.908.668	654.348.068
ammortamenti	1.000.780	1.070.965	TOTALE	1.505.026.124	672.454.205
immobilizzazioni materiali					
assegnazione al f/do	9.933.876				
svalutazione immobili					
accantonamento per rischi	53.460	7.627	Investimenti patrimoniali in capitale circolante:		
altri accantonamenti	4.923.744	992.000			
treatmento di fine rapporto	1.931.299	1.943.983	Rimborso di fonti di terzi a medio e lungo termine:		
svalutazione dei crediti	4.603.894	39.064.187	incremento crediti v/iscritti	145.492.370	231.895.424
nell'attivo circolante			incremento v/imprese controllate	14.880.372	
utilizzo del f/do amm.to	-887.318	-228.992	incremento di attività finanziarie	346.159.482	176.478.232
immobilizzazioni materiali			incremento crediti v/altri	93.211.233	36.108.443
utilizzo del f/do rischi	-1.396.158	-9.198.831	incremento delle disponibilità liquide		330.501.001
utilizzo altri accantonamenti	-1.120.858	-38.680	incremento ratei e risconti attivi	5.839.979	
utilizzo del f/do imposte	-249.975	-35.426	TOTALE	605.583.436	774.983.100
utilizzo del f/do svalutazione immobili		-23.473.450			
utilizzo del f/do oscillaz.valori mobiliari	-71.250.000				
utilizzo del f/do svalutazione partecipazioni	-774.393				
utilizzo del f/do svalutazione crediti	-37.010	-222.950	Rimborso di fonti di terzi di breve periodo:		
svalutazioni (rettifiche di valore di attività finanziarie)	5.267.875	403.132.297	diminuzione debiti v/banche	100.660.169	
TOTALE	1.265.152.841	1.089.233.168	diminuzione debiti v/fornitori	2.669.225	968.788
			diminuzione debiti p/acconti	1.851.212	10.476.248
			diminuzione debiti tributari		
			diminuzione altri debiti		
			diminuzione ratei e risconti passivi		2.631.422
			TOTALE	105.180.606	14.076.458
Disinvestimenti patrimoniali di capitale immobilizzato:			Disinvestimenti patrimoniali di capitale circolante:		
diminuzione di immobilizzazioni immateriali			diminuzione crediti v/imprese controllate	21.703.452	
diminuzione di immobilizzazioni materiali	28.164.422	195.703.625	diminuzione crediti tributari	1.558.873	3.607.397
diminuzione di immobilizzazioni finanziarie	654.189		diminuzione delle disponibilità liquide	255.614.424	
TOTALE	28.818.611	195.703.625	TOTALE	257.173.297	25.310.849
Fonti esterne di terzi a medio e lungo termine:			Fonti esterne di terzi a breve termine:		
			aumento debiti v/Banche	105.295.248	
			aumento altri debiti	31.687.290	34.215.307
			aumento ratei e risconti passivi	634.028.964	
			aumento debiti v/fornitori		2.714.373
			aumento debiti tributari	438.016	
			aumento debiti v/istituti previdenziali	9.464	47.479
			diminuzione ratei e risconti attivi		9.789.401
			TOTALE	666.163.734	152.061.808
TOTALE FONTI	2.217.308.483	1.462.309.450	TOTALE IMPIEGHI	2.217.308.483	1.462.309.450

RENDICONTO FINANZIARIO DEI FLUSSI DI CASSA AL 31.12.2009

FONTI DI LIQUIDITA'		Consuntivo 2009	Consuntivo 2008
a)	Flusso di cassa della gestione corrente		
	Utile dell'esercizio	1.312.917.773	675.969.530
Autofinanziamento della gestione reddituale:			
	ammortamenti immobilizzazioni immateriali	235.852	250.908
	ammortamenti immobilizzazioni materiali	1.000.780	1.070.965
	assegnazione al f/do svalutazione immobili	9.933.876	
	accantonamento per rischi	53.460	7.627
	altri accantonamenti	4.923.744	992.000
	trattamento di fine rapporto	1.931.299	1.943.983
	svalutazione dei crediti nell'attivo circolante	4.603.894	39.064.187
	utilizzo del f/do ammortamento immobilizzazioni materiali	-887.318	-228.992
	utilizzo del f/do rischi	-1.396.158	-9.198.831
	utilizzo altri accantonamenti	-1.120.858	-38.680
	utilizzo del f/do imposte	-249.975	-35.426
	utilizzo dei f/di TFR	-1.518.317	-795.687
	utilizzo del f/do svalutazione immobili		-23.473.450
	utilizzo del f/do oscillazione valori mobiliari	-71.250.000	
	utilizzo del f/do svalutazione partecipazioni	-774.393	
	utilizzo del f/do svalutazione crediti	-37.010	-222.950
	svalutazioni (rettifiche di valore di attività finanziarie)	5.267.875	403.132.297
		1.263.634.524	1.088.437.481
Rettifiche del C.C.N.:			
	incremento di attività finanziarie	-346.159.482	-176.478.232
	incremento crediti v/iscritti	-145.492.370	-231.895.424
	incremento v/imprese controllate	-14.880.372	
	diminuzione v/imprese controllate		21.703.452
	diminuzione crediti tributari	1.558.873	3.607.397
	incremento crediti v/altri	-93.211.233	-36.108.443
	diminuzione debiti v/banche	-100.660.169	
	incremento debiti v/banche		105.295.248
	diminuzione debiti v/fornitori	-2.669.225	
	incremento debiti v/fornitori		2.714.373
	incremento altri debiti	31.687.290	34.215.307
	diminuzione debiti per acconti	-1.851.212	-968.788
	incremento debiti tributari	438.016	
	diminuzione debiti tributari		-10.476.248
	incremento debiti v/istituti previdenziali	9.464	47.479
	incremento ratei e risconti attivi	-5.839.979	
	diminuzione ratei e risconti attivi		9.789.401
	diminuzione ratei e risconti passivi		-2.631.422
	incremento ratei e risconti passivi	634.028.964	
		-43.041.435	-281.185.900
	Liquidità generata dalla gestione corrente	1.220.593.089	807.251.581
b)	Flusso derivante da disinvestimenti patrimoniali:		
	diminuzione di immobilizzazioni immateriali		
	diminuzione di immobilizzazioni materiali	28.164.422	195.703.625
	diminuzione di immobilizzazioni finanziarie	654.189	
		1.249.411.700	1.002.955.206

Impieghi di liquidità di investimento in immobilizzazioni:		
immobilizzazioni immateriali	797.471	838.525
immobilizzazioni materiali	13.319.985	17.267.612
immobilizzazioni finanziarie	1.490.908.668	654.348.068
Totale impieghi di liquidità	1.505.026.124	672.454.205
variazione delle disponibilità liquide	-255.614.424	330.501.001
disponibilità liquide all'inizio dell'esercizio	662.757.089	332.256.088
disponibilità liquide alla fine dell'esercizio	407.142.665	662.757.089

FONDO DI PREVIDENZA GENERALE QUOTA "A"**ANALISI DEL RISULTATO ECONOMICO DELL'ESERCIZIO 2009****PARTE PASSIVA****PARTE ATTIVA**

Prestazioni:		Contributi:	
Pensioni	172.294.396,94	Contributi quota base	349.875.067,11
Prestazioni assistenziali	7.826.178,12	Interessi su rateizzazione contributi a ruolo	13.909,93
Indennità per maternità	13.917.997,73	Trasferimenti da altri Enti per ricongiunzioni ed interessi	1.906.544,62
Rimborso di contributi	34.851,61	Contributi per maternità	13.075.969,45
Trasferimenti ad altri Enti per ricongiunzioni ed interessi		Contributi di riscatto di allineamento e interessi	2.281.896,96
Recupero di prestazioni	-1.198.509,96	Sanzioni e interessi	1.456.119,95
Totale prestazioni	192.874.914,44	Totale contributi	368.609.508,02
Oneri di amministrazione e gestione	46.992.268,30	Proventi vari	72.530.416,67
Totale gestione corrente	239.867.182,74	Totale gestione corrente	441.139.924,69
Uscite straordinarie	908.746,80	Entrate straordinarie	1.964.006,55
TOTALE USCITE	240.775.929,54		
AVANZO ECONOMICO	202.328.001,70		
TOTALE A PAREGGIO	443.103.931,24	TOTALE ENTRATE	443.103.931,24

FONDO DELLA LIBERA PROFESSIONE QUOTA " B " DEL FONDO GENERALE**ANALISI DEL RISULTATO ECONOMICO DELL'ESERCIZIO 2009**

PARTE PASSIVA		PARTE ATTIVA	
Prestazioni:		Contributi:	
Pensioni	37.473.073,82	Contributi commisurati al reddito	277.495.600,33
Prestazioni assistenziali	767.370,00	Contributi di riscatto e interessi	18.536.277,80
Rimborso di contributi	6.451,33	Contributi su compensi Amministratori Enti locali	361.729,86
Trasferimenti ad altri Enti per ricongiunzioni ed interessi		Sanzioni e interessi	133.062,65
Recupero di prestazioni	-93.524,49		
Totale prestazioni	38.153.370,66	Totale contributi	296.526.670,64
Oneri di amministrazione e gestione	53.355.369,42	Proventi vari	111.118.284,39
Totale gestione corrente	91.508.740,08	Totale gestione corrente	407.644.955,03
Uscite straordinarie	592.979,51	Entrate straordinarie	26.875.603,14
TOTALE USCITE	92.101.719,59		
AVANZO ECONOMICO	342.418.838,58		
TOTALE A PAREGGIO	434.520.558,17	TOTALE ENTRATE	434.520.558,17

FONDO DI PREVIDENZA MEDICI DI MEDICINA GENERALE**ANALISI DEL RISULTATO ECONOMICO DELL'ESERCIZIO 2009****PARTE PASSIVA****PARTE ATTIVA**

Prestazioni:		Contributi:	
Pensioni	617.440.645,65	Contributi ordinari	874.945.131,32
Liquidazioni in capitale	12.196.307,68	Contributi di riscatto e relativi interessi	69.698.092,70
Trasferimenti ad altri Enti per ricongiunzioni	1.935.955,51	Trasferimenti da altri Enti per ricongiunzioni ed interessi	23.600.033,38
Assegni di malattia	9.965.423,98	Contributi dei medici transitati alla dipendenza	48.524.095,83
Recupero di prestazioni	-3.191.680,58	Sanzioni e interessi	580.141,38
Totale prestazioni	638.346.652,24	Totale contributi	1.017.347.494,61
Oneri di amministrazione e gestione	72.802.607,56	Proventi vari	177.491.155,05
Totale gestione corrente	711.149.259,80	Totale gestione corrente	1.194.838.649,66
Uscite straordinarie	840.376,67	Entrate straordinarie	136.986.626,26
TOTALE USCITE	711.989.636,47		
AVANZO ECONOMICO	619.835.639,45		
TOTALE A PAREGGIO	1.331.825.275,92	TOTALE ENTRATE	1.331.825.275,92

FONDO DI PREVIDENZA MEDICI SPECIALISTI AMBULATORIALI**ANALISI DEL RISULTATO ECONOMICO DELL'ESERCIZIO 2009****PARTE PASSIVA****PARTE ATTIVA**

Prestazioni:		Contributi:	
Pensioni	153.645.518,43	Contributi ordinari	192.448.460,90
Liquidazioni in capitale	2.168.022,10	Contributi di riscatto e relativi interessi	9.261.129,22
Trasferimenti ad altri Enti per ricongiunzioni	2.477.515,84	Trasferimenti da altri Enti per ricongiunzioni e interessi	5.452.833,48
Assegni di malattia	644.755,07	Contributi dei medici transitati alla dipendenza	64.620.077,09
Recupero di prestazioni	-845.263,51	Sanzioni e interessi	382.950,09
Totale prestazioni	158.090.547,93	Totale contributi	272.165.450,78
Oneri di amministrazione e gestione	27.734.697,65	Proventi vari	64.499.968,52
Totale gestione corrente	185.825.245,58	Totale gestione corrente	336.665.419,30
Uscite straordinarie	389.130,34	Entrate straordinarie	16.865.070,82
TOTALE USCITE	186.214.375,92		
AVANZO ECONOMICO	167.316.114,20		
TOTALE A PAREGGIO	353.530.490,12	TOTALE ENTRATE	353.530.490,12

FONDO DI PREVIDENZA SPECIALISTI ESTERNI**ANALISI DEL RISULTATO ECONOMICO DELL'ESERCIZIO 2009**

PARTE PASSIVA		PARTE ATTIVA	
Prestazioni:		Contributi:	
Pensioni	38.073.239,01	Contributi ordinari	13.051.663,00
Liquidazioni in capitale	1.244.081,34	Contributi di riscatto e relativi interessi	328.843,68
Trasferimenti ad altri Enti per ricongiunzioni	115.223,45	Trasferimenti da altri Enti per ricongiunzioni ed interessi	122.233,23
Assegni di malattia	44.288,16	Contributi da Società accreditate con il SSN (ex L. 243/04)	3.762.256,35
Recupero di prestazioni	-258.716,40	Sanzioni e interessi	92.695,64
Totale prestazioni	39.218.115,56	Totale contributi	17.357.691,90
Oneri di amministrazione e gestione	7.422.480,42	Proventi vari	8.908.235,23
Totale gestione corrente	46.640.595,98	Totale gestione corrente	26.265.927,13
Uscite straordinarie	7.047,97	Entrate straordinarie	1.400.895,31
		TOTALE ENTRATE	27.666.822,44
		DISAVANZO ECONOMICO	18.980.821,51
TOTALE USCITE	46.647.643,95	TOTALE A PAREGGIO	46.647.643,95

PATRIMONIO IMMOBILIARE DELL'ENTE

(Valori di Bilancio al 31 Dicembre 2009)

N°	DESCRIZIONE IMMOBILE	Anno di acquisto	Prezzo di acquisto
A) Fabbricati ad uso della Fondazione			
1	ROMA - Via Torino, 38 - Sede Ente	64	464.811,21
2	ROMA - Via Torino, 40 - Uffici	77	885.723,58
3	ROMA - Via Greppi, 85/Via Mengarini - Magazzino	85	299.545,00
Totale A)			1.650.079,79
B) Fabbricati ad uso terzi			
1	ROMA - Via Emilio de' Cavalieri, 12 - intt. 2-3-7	56-57	26.132,72
2	ROMA - Via Crescenzo del Monte, 26 - Sc. A e Via F. Chiappini	58	101.225,55
3	ROMA - Via Flaminia, 53 - Via degli Scialoja, 3	58	387.342,67
4	ROMA - Via del Melone, 16/20	60	154.937,07
5	ROMA - Via Caio Lelio, 28	59	80.050,82
6	ROMA - Via Giuseppe Perrucchetti, 14	59	61.974,83
7	ROMA - P.za Cola di Rienzo, 80/a	59-61	63.524,20
8	ROMA - Via Statilio Ottato, 9/25	60	226.208,12
9	ROMA - Via Rosa Guarnieri Carducci, 9	61	180.759,91
10	ROMA - Via degli Estensi, 91/93 e residua area ...	61	31.260,10
11	ROMA - Via Ugo de' Carolis, 93	61	180.759,91
12	ROMA - Via Luigi Corti, 13	61	48.288,72
13	ROMA - Via Portuense (Villa Flora) n. 6 pal. e area edificanda	62	224.147,46
14	ROMA - Via Tiburtina, 612	62	377.013,54
15	ROMA - Via Attilio Friggeri, 131	62	192.638,42
16	ROMA - Via Rosa Guarnieri Carducci, 13	62	258.228,45
17	ROMA - Via Attilio Friggeri, 172	62	242.734,74
18	ROMA - Via Raimondi Garibaldi, 77 e 93	63	384.760,39
19	ROMA - Via Licinio Murena, 12/Viale dei Consoli, 11	63	556.337,70
20	ROMA - Via Carlo Fadda, 23 e 25	63	266.491,76
21	ROMA - Via Francesco Grimaldi, 64	63	323.818,48
22	ROMA - Via G. de' Leva, 37 - Via Cessati Spiriti, 4	64	418.330,09
23	ROMA - Via Luigi Corti, 7	59	41.316,55
24	ROMA - Via Marco Celio Rufo, 12	65	550.026,60
25	ROMA - Via Nocera Umbra, 62 - Via Fonti del Clitunno, 25	67	748.862,50
26	ROMA - Via San Romano, 15	67	410.583,23
27	ROMA - Via G. Ricci Curbastro, 29	68	431.241,51
28	ROMA - Autorimessa Via R.R. Garibaldi, 99/A	69	103.291,38
29	ROMA - Via Pienza, 4/299	72	3.253.678,46
30	ROMA - Via Suvereto, 10/30 - Via Gualterio, 116/122	72	1.910.890,53
31	ROMA - Via Vaglia, 38 - Via Montaione, 33/41	73	2.051.883,26
32	ROMA - Via Vaglia, 25/37/65 - Via Cinigiano, 8/32	73	2.205.270,96
33	ROMA - Piazza Vinci, 44/49 - Supermercato	78	531.950,61
34	ROMA - Via delle Vigne, 80	79	2.117.473,29
35	ROMA - Via Bosco degli Arvali, 131/169	79	1.755.953,46
36	ROMA - Via Cina, 40	83	11.362.051,78
37	ROMA - Via Grotte di Gregna, 121/137/153	84	9.812.681,08
38	ROMA - Via Eudo Giulioli, 3/35	84	16.526.620,77
39	ROMA - Via Canton, 49	84	4.699.757,78
40	ROMA - Via Fosso del Torrino, 45	84	3.847.603,90
41	ROMA - Via Libero Leonardi, 120	85	11.103.823,33
42	ROMA - Via Pescosolido, 16-18-26-140-154-168-180-192	85	12.394.965,58
43	ROMA - Via Carlo Spegazzini, 73 - Via G.A. Cortuso, 40	85	9.967.618,15
44	ROMA - Via G.Bucco, 12/40 - Via P.Gennari, 81	86	5.939.254,34
45	ROMA - Via Luigi Gadola, 20	86	6.972.168,14
46	ROMA - Via Cina, 330	86	10.639.012,12
47	ROMA - Via Francesco Tovaglieri, 185	86	6.145.837,10
48	ROMA - Via Patrizio Gennari, 61/67/76	87	3.511.906,91
49	ROMA - Via Domenico Sansotta, 97 (Uffici)	87	11.413.697,47
50	ROMA - Via Fiume delle Perle, 186/188	87	5.371.151,75

XVI LEGISLATURA – DISEGNI DI LEGGE E RELAZIONI - DOCUMENTI

Valori rideterminati come da bilancio consuntivo '97	Decrementi per dismissioni	Incrementi 1998-2008 e/o acquisizioni	Incrementi 2009	Valori di Bilancio al 31/12/2009
7.749.765,62		391.144,37		8.140.909,99
4.015.106,04		79.104,88		4.094.210,92
342.240,49		73.705,17		415.945,66
12.107.112,15		543.954,42	0,00	12.651.066,57
919.809,74		0,00		919.809,74
2.930.988,65		43,95		2.931.032,60
10.947.086,82		436.346,23		11.383.433,05
3.754.479,80		0,00		3.754.479,80
4.340.060,22		96,83		4.340.157,05
2.563.815,17		22.726,09		2.586.541,26
796.388,58		0,00		796.388,58
10.615.543,91		96,83		10.615.640,74
6.514.392,00		140,78		6.514.532,78
2.441.010,13		140,78		2.441.150,91
5.422.207,54		26.139,28		5.448.346,82
1.675.892,31		8.338,86		1.684.231,17
10.580.657,66		73.979,65		10.654.637,31
12.113.720,61		96,83		12.113.817,44
3.949.161,02		15.555,54		3.964.716,56
7.081.471,70		140,77		7.081.612,47
5.182.601,70		11.960,91		5.194.562,61
8.648.055,07		4.115,65		8.652.170,72
15.407.453,20		44.781,91		15.452.235,11
8.085.649,21		157,16		8.085.806,37
9.129.467,69		83.187,04		9.212.654,73
8.115.931,66		96,84		8.116.028,50
1.719.775,65		13.512,98		1.733.288,63
10.835.284,65		96,83		10.835.381,48
14.477.292,53		96,83		14.477.389,36
8.405.062,31		96,83		8.405.159,14
9.296.224,18		140,78		9.296.364,96
108.703,95		0,00		108.703,95
38.217.810,53		5.035,86		38.222.846,39
20.744.715,35		10.468,60		20.755.183,95
21.676.852,92		4.529,33		21.681.382,25
20.126.888,30		4.529,33		20.131.417,63
1.561.509,09		0,00		1.561.509,09
9.344.623,94		140,78		9.344.764,72
13.634.126,44		292.139,19		13.926.265,63
11.617.920,43		201,10		11.618.121,53
23.385.087,72		73.928,48		23.459.016,20
14.219.489,02		52.233,77		14.271.722,79
7.117.385,49		201,10		7.117.586,59
4.009.884,10		201,10		4.010.085,20
15.215.140,45		6.789,13		15.221.929,58
21.562.126,56		96,84		21.562.223,40
10.248.720,00		4.469,01		10.253.189,01
7.275.214,72		4.469,01		7.279.683,73
14.016.480,14		1.552,17		14.018.032,31
9.663.793,89		383,72		9.664.177,61
10.327.942,38		2.007,07		10.329.949,45
4.262.876,56		0,00		4.262.876,56
18.596.319,21		140,78		18.596.459,99
4.427.399,07		201,10		4.427.600,17

PATRIMONIO IMMOBILIARE DELL'ENTE**(Valori di Bilancio al 31 Dicembre 2009)**

N°	DESCRIZIONE IMMOBILE	Anno di acquisto	Prezzo di acquisto
51	ROMA - Via Arnaldo Foschini, 10/20	87	4.157.478,04
52	ROMA - Via Raimondo d'Aronco, 18	87	9.812.681,08
53	ROMA - Via di Torre Gaia, 122/124	88	6.579.660,89
54	ROMA - Via Mar della Cina, 266 (Uffici)	89	4.389.883,64
55	ROMA - Piazza Militari caduti nei lager , 31/57 ex Via di Tor Pagnotta	90	7.127.105,21
56	ROMA - Via Roccaraso 9/13 - Supermercato	90	4.080.009,50
57	ROMA - Via delle Costellazioni, 300	91	6.197.482,79
58	ROMA - Via della Grande Muraglia 46 (ex Comp.Z9-Edificio "D")	92	8.908.881,51
59	ROMA - Via Agostino Magliani, 9/13 (Comp. MONTECERVINO)	92	10.845.594,88
60	ROMA - P.za G.Marconi, 25 "Grattacielo Italia" - Uffici	73	5.681.025,89
61	ROMA - V.le Oceano Pacifico, 71 - Complesso Uffici IBM	74	5.396.974,60
62	ROMA - Via Suvereto, 230/250 -Via Chiala, 125 - Compl. Res.le	76	4.209.123,73
63	ROMA - Complesso immobiliare Loc. "Fontana Candida"	83	11.775.217,30
64	ROMA - Via Iginio Giordani, 104 - Uffici	83	3.202.032,77
65	ROMA - Via Barberini, 3 e 11 - Uffici	83	40.283.638,13
66	ROMA - CINECITTA' DUE Ed. U2 - Via Lamaro, 25/39	86	28.611.712,21
67	ROMA - CINECITTA DUE Ed. U3,1 - Via Lamaro, 13/21	86	20.193.464,75
68	LATINA - P.le Gorizia, 19 - 23 - L.go Giovanni XXIII, 3 - 13	65	593.925,43
69	LATINA - Via Eroi del Lavoro, 17	69	134.278,79
70	MILANO - Via Filippo Turati, 29	64	542.279,74
71	MILANO - Via G.Forni, 72/74	64	712.710,52
72	MILANO - Via Sulmona, 23	68	1.807.599,15
73	MILANO - Via Lorenzo Valla, 25	66	826.331,04
74	MILANO - Via Manzoni angolo Via Montenapoleone, 29	68	320.203,28
75	MILANO - Via Sulmona, 11 - Via Tertulliano	69	1.688.814,06
76	MILANO - C.so Como, 15/Via di Tocqueville - Compl. Comm. e Res."First Residenc	70	2.978.142,52
77	MILANO - P.za Borromeo (Parcheggio sotterraneo)	76	4.751.403,47
78	MILANO - VIMODRONE - Quart."Mediolanum" - Via XI Martiri, 2	74	6.274.951,32
79	MILANO - Via Ripamonti, 42/V.le Toscana	86	15.751.935,42
80	MILANO - Via Bordini, 8/10	87	4.389.883,64
81	MILANO - BASIGLIO - Residenza "IL SOLCO"	84	11.702.913,33
82	MILANO - BASIGLIO - Residenza "RIO NUOVO" Edif. (31/3)	88	6.042.545,72
83	MILANO - BASIGLIO - Residenza "RIO NUOVO" Edif. (31/2)	89	8.624.830,21
84	MILANO - Via Montegrappa, 3/5 - Via Melchiorre Gioia	78	17.043.077,67
85	MILANO - V.le Brenta, 27/29	81	16.913.963,45
86	MILANO - Via Meravigli, 12/14 - Via Camperio, 1/5	80	38.217.810,53
87	MILANO - Via Lampedusa, 13	76	12.911.422,48
88	MILANO - Via Toffetti, 121	76	4.648.112,09
89	MILANO - Via Cavriana, 14	75	5.164.568,99
90	MILANO - Via Medici del Vascello, 14/26	75	17.301.306,12
91	MILANO - Via Viviani, 10/12 - Via Bordini, 4/6	77	11.697.748,76
92	MILANO - Via Viviani, 8 - Via Adda, 11 - Via Cornalia, 11	77	
93	MILANO - Via Roncaglia, 8 - Uffici	78	
94	MILANO - Via Costanza, 12/19-Via Gessi, 8-Via Leto, 3/5 - Uffici	78	13.744.983,91
95	MILANO - Via Villoresi, 11/13/15 - Uffici	78	
96	MILANO - Via Cavriana, 20 - Uffici	86	33.569.698,44
97	MILANO - Via Lampedusa, 11/A - Uffici	86	42.583.978,47
98	MILANO - Via Bordini, 2 - Uffici	86	7.150.862,22
99	MILANO - Via Bordini, 12 - Abitazioni	86	2.778.021,66
100	MILANO - Via Cornalia, 7/9	86	8.428.576,60
101	MILANO - Via Lorenteggio, 257 - Uffici / Magazzini / Usi diversi	86	173.013.061,19
102	SEGRATE (MI) - Compr. "Milano Oltre" Ed. "Donatello"	89	2.494.486,82

Valori rideterminati come da bilancio consuntivo '97	Decrementi per dismissioni	Incrementi 1998-2008 e/o acquisizioni	Incrementi 2009	Valori di Bilancio al 31/12/2009
4.278.197,92		5.271,72		4.283.469,64
10.075.142,64		0,00		10.075.142,64
7.127.494,86		33.831,64		7.161.326,50
3.428.421,66		0,00		3.428.421,66
9.495.060,09		0,00		9.495.060,09
1.576.502,35		0,00		1.576.502,35
7.398.018,79		0,00		7.398.018,79
8.908.881,51		393.224,64		9.302.106,15
10.845.594,88		494.439,19		11.340.034,07
24.126.800,50		2.344.123,44		26.470.923,94
15.349.785,93		0,00		15.349.785,93
27.604.652,24		4.529,34		27.609.181,58
23.681.227,31		120.880,52		23.802.107,83
6.916.878,84		267.317,23		7.184.196,07
40.283.638,13		4.413.475,41		44.697.113,54
29.011.584,87		67.155,14		29.078.740,01
18.169.656,26		298.429,99		18.468.086,25
8.644.928,86		13.082,83		8.658.011,69
1.694.484,55		11.333,93		1.705.818,48
5.263.934,30		50.238,68	3.024,47	5.317.197,45
5.748.438,49		86.984,13	181,36	5.835.603,98
21.025.865,97		235.743,79		21.261.609,76
5.470.252,39		107.012,97	2.926,77	5.580.192,13
2.563.855,66		2.326,15		2.566.181,81
18.328.946,89		141.210,52	18.639,26	18.488.796,67
10.950.131,00		2.270.130,17		13.220.261,17
9.915.972,46		1.443.623,67		11.359.596,13
31.198.541,53		103.460,87	1.302,06	31.303.304,46
15.364.592,75		7.416,57		15.372.009,32
5.199.912,06		10.286,28		5.210.198,34
12.859.394,61		358.919,88		13.218.314,49
3.773.884,84		152.851,28		3.926.736,12
5.020.162,48		185.186,96		5.205.349,44
40.515.010,82		1.920.108,38		42.435.119,20
15.852.644,52		461.424,33		16.314.068,85
42.751.145,14		5.518.032,87		48.269.178,01
56.845.403,79		1.046.867,22		57.892.271,01
9.861.257,92		526.760,91		10.388.018,83
16.889.502,11		763.376,16		17.652.878,27
43.229.399,83	10.900.523,11	3.978.799,33		36.307.676,05
22.740.423,60		98.918,33	417,69	22.839.759,62
13.092.997,67		43.908,58		13.136.906,25
8.926.957,50		0,00		8.926.957,50
6.064.112,96		847.100,54	713,94	6.911.927,44
8.059.836,70		347.378,79		8.407.215,49
30.047.591,50		15.311,45		30.062.902,95
37.919.297,82		7.995.696,66		45.914.994,48
12.433.849,07		0,00		12.433.849,07
2.451.162,48		0,00		2.451.162,48
7.896.442,61		0,00		7.896.442,61
140.528.309,58		34.940,76		140.563.250,34
793.611,22		0,00		793.611,22

PATRIMONIO IMMOBILIARE DELL'ENTE

(Valori di Bilancio al 31 Dicembre 2009)

N°	DESCRIZIONE IMMOBILE	Anno di acquisto	Prezzo di acquisto
103	SEGRATE (MI) - Compr. "Milano Oltre" Ed. "Raffaello" Sc. A - V.Cassanese	90	5.784.317,27
104	SEGRATE (MI) - Centro Dir.le "Milano Oltre" "PALAZZO TIGLI" Sc. B	91	9.115.464,27
105	ASSAGO (MI) - Località "MILANOFIORI" - Uffici	80	9.554.452,63
106	CORSICO (MI) - Via di Vittorio, 32 - Uffici	81	59.392.543,40
107	CUSAGO (MI) - V.le Europa, 50 - Magazzino	85	26.112.060,82
108	MONTEGROTTO TERME (PD) - Alb. "Montecarlo" - V.le Stazione	74	908.964,14
109	MONTEGROTTO TERME (PD) - Alb. Termale "Caesar" - Via Aureliana	79	3.098.741,39
110	ABANO TERME (PD) - Grand Hotel "Orologio"	83	24.273.474,26
111	FIRENZE - Via Piagentina, 25/27	73	542.279,74
112	PISA - Via San Michele degli Scalzi/Via Cuppari - Abitazioni	86	36.771.731,22
113	VENARIA REALE (TO) - C.so Puccini/Via Verga	92	16.526.620,77
114	VENARIA REALE (TO) - Via Verga/Via Guicciardini	92	17.352.951,81
115	LA THUILE (AO) - Lotto "Le Suches" - Ristorante	82	103.136.442,75
116	LA THUILE (AO) - Lotto "E" - Residence	82	
117	LA THUILE (AO) - Lotti "H-IL" - Albergo	82	
"	LA THUILE (AO) - Lotto "F" - Residence	82	
118	LA THUILE (AO) - Lotto "G"	82	
"	LA THUILE (AO) - Lotto "O" - Residence	82	
"	LA THUILE (AO) - Lotto "CS" - Centro Sportivo	82	
119	GENOVA - Centro Direz. di S.Benigno - Torre di Francia - Via di Francia	91	14.512.438,86
	TOTALE B)		1.133.946.415,48
	C) Immobili dati in Usufrutto		
1	ROMA - Piazza Poli, 7/Via del Mortaro, 19 - "Hotel delle Nazioni"	74/06	19.238.286,56
2	ROMA - Via Cavour, 33 - Via Principe Amedeo 9c-11c "Albergo Genova"	74	1.446.079,32
3	ROMA - P.le Appio, 7 - Complesso Commerciale COIN	74	2.158.789,84
4	ROMA - Via della Nocetta - "Hotel Villa Pamphili"	76	4.790.137,74
5	ROMA - Largo Febo, 2 (Hotel "Raphael")	63	338.279,27
6	MILANO - Via Don Sturzo, 45 - Hotel "Executive"	81	40.283.638,13
7	MILANO - Via Trivulzio, 6/8 - Via Parmigianino, 13/15 - "Hotel De Angeli"	86	11.935.318,94
8	SEGRATE (MI) - Via Fratelli Cervi - Residence e Albergo	78	16.397.506,55
9	PIEVE EMANUELE (MI) - V.le dei Pini, 3 - Residence Ripamonti	80	35.119.069,14
10	PIEVE EMANUELE (MI) - V.le dei Pini, 1 - Compl. Alberg. e C.Sportivo	83	22.724.103,56
11	MONTEGROTTO TERME (PD) - Alb.Termale "Des Bains" - V. Mezzavia	74	1.198.180,01
12	ABANO TERME (PD) - Alb. Termale "Magnolia" - Via Volta, 6	79	6.455.711,24
13	VILLASIMIUS (CA) - Complesso Turistico Alberghiero	74	5.835.962,96
14	MILANO - Via Tocqueville, 7/D/C.so Como, 15 (UNA HOTEL)	70	378.827,32
15	MILANO - Via Lampedusa, 11/A - (Hotel Quark)	86	52.444.090,96
16	MILANO - C.so di Porta Romana, 64 - Via A.Calimero, 3	72	929.622,42
17	MILANO - Via Cornalia, 7/9 "Hotel Class"	86	4.741.074,33
	TOTALE C)		220.743.981,54
	D) Terreni Edificabili		
1	MILANO - Area edificabile - Via di Lorenteggio	95	9.296,22
	TOTALE D)		9.296,22
	E) Migliorie - Opere in corso di esecuzione		
	F) Fabbricati in corso di costruzione		
1	ROMA - P.zza Vittorio		
	TOTALE F)		
	G) Unità Immobiliari		
	TOTALE G)		
	TOTALE IMMOBILI (A+B+C+D+E+F+G)		

XVI LEGISLATURA - DISEGNI DI LEGGE E RELAZIONI - DOCUMENTI

Valori rideterminati come da bilancio consuntivo '97	Decrementi per dimissioni	Incrementi 1998-2008 e/o acquisizioni	Incrementi 2009	Valori di Bilancio al 31/12/2009
2.985.734,72		0,00		2.985.734,72
10.887.172,53		1.216,10		10.888.388,63
13.216.305,47		483.853,43		13.700.158,90
34.970.353,41		5.557.602,01	5.473.829,55	46.001.784,97
33.904.273,41		1.895.652,55		35.799.925,96
5.258.523,00		850.374,97		6.108.897,97
5.616.668,90		465.979,82		6.082.648,72
38.651.841,15		1.542.522,84		40.194.363,99
4.531.236,66		1.379,87		4.532.616,53
35.909.568,28		9.203,26		35.918.771,54
17.250.660,12		0,00		17.250.660,12
18.107.535,36		0,00		18.107.535,36
		0,00		0,00
		0,00		0,00
		0,00		0,00
		0,00		0,00
121.374.069,66		13.519.042,59		134.893.112,25
		0,00		0,00
		0,00		0,00
		0,00		0,00
		0,00		0,00
		0,00		0,00
15.964.786,42		0,00		15.964.786,42
1.774.139.017,52	10.900.523,11	62.753.742,34	5.501.035,10	1.831.493.271,85
5.343.999,55		17.998.790,00		23.342.789,55
7.580.141,20		0,00		7.580.141,20
11.707.528,08		3.098.896,33		14.806.424,41
23.877.444,78		1.427.246,81		25.304.691,59
3.107.857,89		0,00		3.107.857,89
52.164.888,88		4.406.240,08		56.571.128,96
10.302.345,83		1.065.441,15		11.367.786,98
29.766.322,17		2.892.141,74		32.658.463,91
49.511.662,79		3.280.282,17		52.791.944,96
24.747.536,29		5.039.394,30		29.786.930,59
4.106.154,71		1.477.544,76		5.583.699,47
12.487.613,92		5.480.611,17		17.968.225,09
35.117.671,06		7.541.066,52		42.658.737,58
1.586.475,03				1.586.475,03
56.546.387,49				56.546.387,49
10.845.594,88		67.346,88	10.533,92	10.923.475,68
4.441.748,97		0,00		4.441.748,97
343.241.373,52		53.775.001,91	10.533,92	397.026.909,35
9.296,22		0,00		9.296,22
9.296,22		0,00		9.296,22
				8.750.945,20
				122.943.850,17
				122.943.850,17
				0,00
				2.372.875.339,36

XVI LEGISLATURA – DISEGNI DI LEGGE E RELAZIONI - DOCUMENTI

ISIN	Investimento	VALORE NOMINALE	COSTO MEDIO PONDERATO	VALORE AL COSTO MEDIO PONDERATO
IT0000784196	AZIONI BANCA POPOLARE DI SONDRIO	134.400,00	5,95	799.350,00
	TOTALE AZIONI			799.350,00
IT0001247409	BTPS 27-07-1998 / 01-11-27	23.625.000,00	37,47	8.852.288,00
IT0001312781	BTPS 09-11-98 / 01-05-28	23.625.000,00	36,80	8.694.000,00
IT0001312799	BTPS 18-11-98 / 01-11-28	23.625.000,00	36,24	8.562.409,00
IT0001312807	BTPS 18-11-98 / 01-05-29	23.625.000,00	35,76	8.449.009,00
IT0001312815	BTPS 18-11-98 / 01-11-29	23.625.000,00	35,32	8.344.350,00
IT0001312773	BTPS 18-11-98 / 01-11-29	900.000.000,00	35,80	322.173.000,00
	TOTALE TITOLI EMESSI O GARANTITI DALLO STATO			365.075.056,00
XS0146060842	ABN AMRO BANK DIVIDEND DAX/DAX 05/04/2022	15.000.000,00	100,00	15.000.000,00
XS0187695225	ABN AMRO SELECT DIVIDEND DJ EUROSTOXX 20/03/2017	10.000.000,00	100,00	10.000.000,00
XS0261262157	ABN AMRO Reverse Coupon Note Linked basket 26/07/2022	70.000.000,00	100,00	70.000.000,00
XS0261565138	ANTHRACITE RATED INV 100% PRINCIPAL PROTECTED EUR NOTES LINKED TO THE THARCON MANAGER ALPHA RISK SCORE FUND 26/07/2018	45.000.000,00	100,00	45.000.000,00
XS0338352213	ART 5 Series 152 Hedge Fund Performance linked Notes 20/06/2023	100.000.000,00	100,00	100.000.000,00
XS0338352304	ART 5 Series 153 Alternative Asset Performance linked Notes 20/06/2023	30.000.000,00	100,00	30.000.000,00
IT0003109987	B.C.A. MEDIO CREDITO SUB STEP-UP 2001/11	2.066.000,00	100,00	2.066.000,00
IT0003950828	BANCA NUOVA INFLAZIONE EUROPEA E CMS LINKED 10/11/2015	10.000.000,00	100,00	10.000.000,00
IT0004148968	BANCA NUOVA MEMORY TECHNOLOGICAL STOCKS LINKED 20/11/2013	10.000.000,00	100,00	10.000.000,00
IT0004193758	BANCA NUOVA S.p.A. 86.a emissione MEMORY 10Y 2007 - 2017	10.000.000,00	100,00	10.000.000,00
IT0003754170	BANCA POPOLARE DI VICENZA 2004/14 INFLAZIONE EUROPEA CMS LINKED	10.000.000,00	100,00	10.000.000,00
IT0003703136	BANCA POPOLARE DI VICENZA EQUITY MEMORY 13/08/2010	5.000.000,00	100,00	5.000.000,00
XS0273484088	BANCO ESPANOL DE CREDITO Range Accrual 15Y linked to GBP10Y CMS EUR10Y CMS 06/11/2021	10.000.000,00	100,00	10.000.000,00
XS0345444508	BANCO ESPANOL DE CREDITO 8Y Livestock Revolution Index Note 11/02/2016	15.000.000,00	100,00	15.000.000,00
XS0126129666	BANQUE ET CAISSE D' EPARGNE DE L'ETAT- LUXEMBOURG SU LOWER TIER 2001/16	25.000.000,00	100,00	25.000.000,00
XS0342786281	BARCLAYS BANK PLC 10Y SAPHIR NOTE 29/01/2018	20.000.000,00	100,00	20.000.000,00
XS0342638680	BARCLAYS BANK PLC 14% Saphir (2008) Guaranteed Note with Lock in 01/02/2018	25.000.000,00	100,00	25.000.000,00
XS0261579782	BARCLAYS BANK PLC USD 17Y MAXI SNOWBALL NOTE 21/07/2023	50.000.000,00	100,00	50.000.000,00
XS0201293445	BARCLAYS BANK – 8 YEAR SAPHIR PROTECTED NOTE ON A BASKET OF 6 INDICES 28/09/2012	15.000.000,00	100,00	15.000.000,00
XS0243916128	BARCLAYS BANK 9Y EUR PRINCIPAL PROTECTED NOTE linked to the DFD Innohedge Fund 27/02/2015	20.000.000,00	100,00	20.000.000,00
XS0335455928	BARCLAYS 6Y COMMODITIES 11/12/2013	20.000.000,00	100,00	20.000.000,00
XS0285465307	BARCLAYS BANK PLC 12Y EUR Principal Protected Note linked to Income Plus (EUR) Index 08/02/2019	5.000.000,00	100,00	5.000.000,00
XS0294148829	BARCLAYS BANK PLC 12Y EUR Principal Protected Note linked to Income Plus (EUR) Index 08/04/2019	5.000.000,00	100,00	5.000.000,00
XS0285465729	BARCLAYS BANK PLC 12Y USD Principal Protected Note linked to Income Plus (USD) Index 08/02/2019	5.000.000,00	100,00	5.000.000,00
XS0209040970	BEAR STEARNS CMS SPREAD NOTE 5.1.2020	20.000.000,00	99,50	19.900.000,00
XS0208332113	BEAR STEARNS 6Y EURO NOTE LINKED TO GOLD & EUR/USD FX RATE 15.12.2010	10.000.000,00	100,00	10.000.000,00
XS0287598279	BNP PARIBAS 10Y Driver on Stocks Basket (EUR) 100% Capital protected 20/02/2017	10.000.000,00	100,00	10.000.000,00
XS0334987566	BNP PARIBAS 5Y MILLENNIUM ER CERTIFICATE 13/12/2012	20.000.000,00	100,00	20.000.000,00
XS0369565188	BNP PARIBAS Arbitrage Issuance BV capped certificate on Commodity Basket 18/06/2013	20.000.000,00	100,00	20.000.000,00
XS0274190973	BNP PARIBAS EMTN 10Y DJ EUROSTOXX 50 15/11/2016	15.000.000,00	100,00	15.000.000,00
XS0166881424	BNP PARIBAS 5,25% 16.4.2013	10.000.000,00	99,25	9.925.000,00

XVI LEGISLATURA - DISEGNI DI LEGGE E RELAZIONI - DOCUMENTI

QUOTAZIONE 31/12/2009	Valore di mercato	Scarti e/o rimborsi	Scarti residui per nuova valorizzazione titoli	BILANCIO 2009
7,16	961.632,00			799.350,00
	961.632,00			799.350,00
40,91	9.664.515,00	565.326,89	14.207.385,11	23.625.000,00
39,81	9.405.821,25	556.501,51	14.374.498,49	23.625.000,00
38,88	9.186.345,00	546.924,31	14.515.666,69	23.625.000,00
38,14	9.009.393,75	537.405,20	14.638.585,80	23.625.000,00
37,69	8.903.553,75	527.832,54	14.752.817,46	23.625.000,00
38,12	343.035.000,00	19.959.614,96	557.867.385,04	900.000.000,00
	389.204.628,75	22.693.605,41	630.356.338,59	1.018.125.000,00
98,35	14.752.500,00			15.000.000,00
110,08	11.008.000,00			10.000.000,00
78,35	54.845.000,00			70.000.000,00
77,20	34.740.000,00			45.000.000,00
89,00	89.000.000,00			100.000.000,00
108,60	32.580.000,00			30.000.000,00
102,86	2.125.087,60	- 1.033.000,00		2.066.000,00
97,20	9.720.000,00			10.000.000,00
89,63	8.963.000,00			10.000.000,00
77,00	7.700.000,00			10.000.000,00
100,10	10.010.000,00			10.000.000,00
101,64	5.082.000,00			5.000.000,00
84,41	8.441.000,00			10.000.000,00
86,23	12.934.500,00			15.000.000,00
107,61	26.902.500,00			25.000.000,00
76,94	15.388.000,00			20.000.000,00
72,18	18.045.000,00			25.000.000,00
81,19	40.595.000,00			39.901.045,41
104,30	15.645.000,00			15.000.000,00
79,72	15.943.680,00			20.000.000,00
106,10	21.220.000,00			20.000.000,00
90,21	4.510.500,00			5.000.000,00
88,07	4.403.500,00			5.000.000,00
94,83	3.291.336,94			3.865.780,11
86,30	17.260.000,00	6.666,67	66.757,94	20.000.000,00
104,38	10.438.000,00			10.000.000,00
89,59	8.959.000,00			10.000.000,00
93,64	18.728.000,00			20.000.000,00
104,07	20.814.000,00			20.000.000,00
93,74	14.061.000,00			15.000.000,00
106,02	10.601.900,00	7.500,00	24.678,08	10.000.000,00

XVI LEGISLATURA – DISEGNI DI LEGGE E RELAZIONI - DOCUMENTI

ISIN	Investimento	VALORE NOMINALE	COSTO MEDIO PONDERATO	VALORE AL COSTO MEDIO PONDERATO
XS0212765704	CLASS DBLCI-MR ER NOTE 20.3.2015	50.000.000,00	100,00	50.000.000,00
FR0010206300	COMPAGNIE FINANCIERE DU CREDIT MUTUEL TITANIUM 2 28/12/2015	40.000.000,00	99,30	39.720.000,00
XS0187723969	CORSAIR FINANCE ABBACUS SIM OBBLIGAZIONI 25/10/2032	10.000.000,00	100,00	10.000.000,00
XS0243385688	CORSAIR FINANCE No.6 Ltd Rotating SPI Basket on a Static Port. Note 20/03/2016	30.000.000,00	100,00	30.000.000,00
XS0254468019	CORSAIR FINANCE SPI ROTATOR ON S&P FUNDS ON A STATIC PORTFOLIO NOTE 20/02/2029	141.900.000,00	100,00	141.900.000,00
XS0172778713	CREDIT LYONNAIS DFD ENHANCED INCOME BOND 2014	40.000.000,00	100,00	40.000.000,00
XS0182768365	CREDIT LYONNAIS EMTN OPPORTUNITY 2010	20.000.000,00	100,00	20.000.000,00
XS0471035336	Credit Suisse GBP/EUR CMS 10Y Range Accrual Note 04/12/2024	35.000.000,00	100,00	35.000.000,00
XS0246618572	CREDIT SUISSE EUR 5Y METAL PROTECTED 14/03/2011	30.000.000,00	100,00	30.000.000,00
XS0308850238	CREDIT SUISSE GBP/EUR CMS 10 RANGE ACCRUAL 6/8/2022	30.000.000,00	96,00	28.800.000,00
GB00B2PJZJ97	CREDIT SUISSE INTERNATIONAL 5Y ECPI Target Redemption Serenity Note 06/02/2013	20.000.000,00	100,00	20.000.000,00
XS0291962578	CREDIT SUISSE INTERNATIONAL principal protected notes due 2019 with dynamic asset allocation linked to the performance of a dedicated mutual fund basket reference portfolio	20.000.000,00	100,00	20.000.000,00
XS0365150233	CREDIT SUISSE linked to inflation plus HS Market Neutral Index 19/06/2018	25.000.000,00	100,00	25.000.000,00
XS0256436311	DEUTSCHE BANK STRNT 13/06/2016	15.000.000,00	100,00	15.000.000,00
XS0233384832	DEUTSCHE BANK WATER BOND CAPITAL GUARANTEED WITH 1% PER YEAR AND ASIAN CALL AT EXPIRY 03/11/2012	10.000.000,00	100,00	10.000.000,00
XS0370425364	Deutsche Bank Agriculture Tempo 25/06/2013	15.000.000,00	100,00	15.000.000,00
XS0370302100	Deutsche Bank First to default Credit Linked 20/06/2013	20.000.000,00	100,00	20.000.000,00
XS0221912412	DEUTSCHE BANK 10Y PRINCIPAL PROTECTED QUANTO NOTE LINKED TO BASKET OF ETFs 28/6/15	100.000.000,00	100,00	100.000.000,00
XS0275057833	DEUTSCHE BANK 10Y PLATINUM COMMODITY DYNAMIC PARTICIPATION NOTE 21/11/2016	10.000.000,00	100,00	10.000.000,00
XS0257738533	DEXIA CREDIOP 23/06/2011	10.000.000,00	100,00	10.000.000,00
XS0297117805	DEXIA CREDIT LOCAL DCL CMS TARN 2007 - 2022	35.000.000,00	100,00	35.000.000,00
XS0309481819	DRESDNER BANK PRINCIPAL PROTECTED HIGH GROWTH 06/07/2015	35.000.000,00	100,00	35.000.000,00
XS0275159167	EIRLES TWO 10Y EUR MOMENTUM CPPI 06/12/2016	35.000.000,00	100,00	35.000.000,00
XS0355923342	EIRLES II Ltd 7Y NOTE WITH "CHINA GROWTH" PAYOFF TO AAA LEVERAGED SUPERSENIOR 28/02/2013	15.000.000,00	100,00	15.000.000,00
XS0238703390	ETHICAL CDO I SERIES 5 2005 - 20/03/2016	30.000.000,00	100,00	30.000.000,00
XS0343171608	FORTIS Capital Protected Notes linked to the Antarctica Market Neutral Fund EUR classe BX 15/02/2016	30.000.000,00	100,00	30.000.000,00
XS0274130136	GOLDMAN SACHS CPPI Target Redemption note on an Energy Basket 09/11/2016	35.000.000,00	100,00	35.000.000,00
XS0340679298	GOLDMAN SACHS Financial Products I Limited 10Y EUR Leveraged 100% Principal protected Notes 29/01/2018	10.000.000,00	100,00	10.000.000,00
XS0251442959	HSBC BANK Plc EUR 12Y BRIC MARKETS NOTE 26/04/2018	30.000.000,00	100,00	30.000.000,00
XS0368682109	INTESA SAN PAOLO S.p.A. Inflation Linked 09/06/2013	25.000.000,00	100,00	25.000.000,00
XS0350381249	INTESA SAN PAOLO S.p.A. 5Y Inflation Linked Note 04/03/2013	20.000.000,00	100,00	20.000.000,00
XS0133963024	IRISH LIFE PERMANENT SUB IRELAND 2001/11	18.000.000,00	100,00	18.000.000,00
XS0273975499	JP MORGAN 10Y RANGE ACCRUAL SNOWBALL 15/11/2016	10.000.000,00	99,25	9.925.000,00
XS0334928636	JP MORGAN 10Y SPI TARN GLOBAL INDICES 13/12/2017	20.000.000,00	100,00	20.000.000,00
XS0310440069	JP MORGAN 10Y TARGET SPI NOTE on CUSTOM YIELD ALPHA 8 BASKET 10/09/2017	20.000.000,00	100,00	20.000.000,00
XS0243328290	JP MORGAN 10Y TARN SPI NOTE LINKED TO A DYNAMIC BASKET 15/02/2016	20.000.000,00	100,00	20.000.000,00
XS0294986103	JP MORGAN 9Y TARN SPI Note on JP Morgan INCOMEFX EUR 20/06/2016	20.000.000,00	100,00	20.000.000,00

XVI LEGISLATURA - DISEGNI DI LEGGE E RELAZIONI - DOCUMENTI

QUOTAZIONE 31/12/2009	Valore di mercato	Scarti e/o rimborsi	Scarti residui per nuova valorizzazione titoli	BILANCIO 2009
118,00	59.000.000,00			50.000.000,00
74,02	29.608.000,00	26.677,11	159.980,45	40.000.000,00
105,46	10.546.000,00			10.000.000,00
49,05	14.715.000,00			30.000.000,00
57,51	81.606.121,00			141.900.000,00
89,00	35.600.000,00			40.000.000,00
97,61	19.522.000,00			20.000.000,00
100,00	35.000.000,00			35.000.000,00
122,21	36.663.000,00			30.000.000,00
94,24	28.272.000,00	80.000,00	1.007.561,66	30.000.000,00
70,39	14.078.000,00			20.000.000,00
72,77	14.554.000,00			20.000.000,00
97,68	24.420.000,00			25.000.000,00
91,28	13.692.000,00			15.000.000,00
97,63	9.763.000,00			10.000.000,00
94,44	14.166.000,00			15.000.000,00
91,97	18.394.400,00			20.000.000,00
92,54	92.540.000,00			100.000.000,00
101,50	10.150.000,00			10.000.000,00
95,38	9.538.000,00			10.000.000,00
85,56	29.944.950,00			35.000.000,00
83,05	29.067.500,00			35.000.000,00
24,17	8.459.500,00			35.000.000,00
77,00	11.550.000,00			15.000.000,00
49,25	14.775.000,00			30.000.000,00
73,44	22.032.000,00			30.000.000,00
78,29	27.401.500,00			35.000.000,00
88,59	8.859.000,00			10.000.000,00
100,00	30.000.000,00			30.000.000,00
103,84	25.960.000,00			25.000.000,00
100,85	20.170.000,00			20.000.000,00
106,94	19.249.200,00			18.000.000,00
78,27	5.433.083,44	5.206,16	42.222,74	7.817.385,87
73,88	14.776.000,00			20.000.000,00
76,15	15.230.000,00			20.000.000,00
80,06	16.012.000,00			20.000.000,00
83,29	16.658.000,00			20.000.000,00

XVI LEGISLATURA – DISEGNI DI LEGGE E RELAZIONI - DOCUMENTI

ISIN	Investimento	VALORE NOMINALE	COSTO MEDIO PONDERATO	VALORE AL COSTO MEDIO PONDERATO
XS0241451581	KOMMUNKREDIT AUSTRIA 10Y ALTERNATIVE ENERGY BOND 06/02/2016	10.000.000,00	100,00	10.000.000,00
XS0233362788	LLOYDS 15 YR USD SNOWBALL NOTE 03/11/2020	10.000.000,00	98,00	9.800.000,00
XS0226409687	MAN BLUECREST Ltd 30/09/2018	25.000.000,00	100,00	25.000.000,00
XS0323461037	MEDIOBANCA GLOBAL EMERGING CURRENCY 2007-2013	10.000.000,00	100,00	10.000.000,00
XS0248828450	MEDIOBANCA KAIROS MULTISTRATEGY HEDGE 2006-2014	20.000.000,00	100,00	20.000.000,00
XS0346539504	MEDIOBANCA SPA OLYMPIA STAR I 13/02/2018	30.000.000,00	100,00	30.000.000,00
XS0261709744	MEDIOBANCA 7Y NOTE LINKED INFLATION TSE REIT 18/07/2013	15.000.000,00	100,00	15.000.000,00
XS0340293934	MEDIOBANCA Lock the best: 10Y Equity - linked Note 25/01/2018	20.000.000,00	100,00	20.000.000,00
XS0208725944	MEDIOBANCA TITANIUM 10Y EMTN LINKED TO A 20 SHARE BASKET 22.12.2014	60.000.000,00	99,90	59.940.000,00
XS0133872498	MELIORBANCA SUB STEP/UP 2001/11	6.196.800,00	100,00	6.196.800,00
XS0270480139	MERRILL LYNCH 5Y INCOME PLUS NOTE	20.000.000,00	100,00	20.000.000,00
XS0233693463	MERRILL LYNCH PROTECTED PERMAL FX NOTE 24/10/2015	15.000.000,00	100,00	15.000.000,00
XS0371849422	Merrill Lynch Participation Booster on Soft Commodities 25/06/2013	22.500.000,00	100,00	22.500.000,00
XS0352544125	ML&Co. 10Y Note linked to the DJ Euro Stoxx Select Dividend 30 Index and the DJ Euro Stoxx 50 Return Index due on 17/03/2018	20.000.000,00	100,00	20.000.000,00
XS0238128861	ROYAL BANK OF SCOTLAND EMTN SR 2481 2005 - 28/12/2021	30.000.000,00	100,00	30.000.000,00
XS0207813600	ROYAL BANK OF SCOTLAND 10Y EUR RANGE ACCRUAL NOTE 02/01/2015	15.000.000,00	100,00	15.000.000,00
XS0248509357	SAPHIR FINANCE Plc - OAK HARBOUR 20/03/2016	20.000.000,00	99,40	19.880.000,00
XS0261327034	SAPHIR FINANCE Plc - OAK HARBOUR III Credit Linked Synthetic Portfolio notes with a Reserve Coupon linked to the Global Large Cap Ethical Index 20/09/2016	15.000.000,00	100,00	15.000.000,00
XS0233328508	SGA ALM OPTIMIZER CLN TO SAN PAOLO IMI 21/12/2015	50.000.000,00	99,80	49.900.000,00
XS0312007338	SGA ALPHA MEDICAL ACCELERATOR CLN 11/09/2017	60.000.000,00	96,00	57.600.000,00
XS0190924539	SGA CALL ON MAX 8 COUPON 19/08/2016	20.000.000,00	100,00	20.000.000,00
XS0249385732	SGA ETERNAL CREDIT LINKED NOTES 30/03/2016	20.000.000,00	100,00	20.000.000,00
XS0276351995	SGA MEMENTHIS ALPHA CLN MORGAN STANLEY 28/11/2016	25.000.000,00	100,00	25.000.000,00
XS0171445967	SGA SMERALDO 10Y INFLATION LINKED 03/13	40.000.000,00	100,50	40.200.000,00
XS0233217859	SGA TURQUOISE ENHANCED EURO 2015 CLN TO UNICREDITO ITALIANO 23/10/2017	35.000.000,00	100,00	35.000.000,00
XS0157958918	SOCIETE GENERALE ACCEPTANCE NV SMERALDO 9Y 3% GUARANTEED. 02/11	25.000.000,00	100,95	25.237.500,00
XS0261107261	SVENSK EXPORTKREDIT NOMURA 7Y TSEREIT LINKED NOTES 19/07/2013	15.000.000,00	100,00	15.000.000,00
XS0181479477	TER FINANCE 1.13 10/01/2013	50.000.000,00	107,00	53.500.000,00
XS0163367187	TER FINANCE 1.17 z.c. 18/12/2023	40.000.000,00	100,00	40.000.000,00
XS0181479394	TER FINANCE B.V. 1.15 24-apr-2014	50.000.000,00	107,00	53.500.000,00
XS0259719572	TER FINANCE Fm (JERSEY) LIMITED SERIES 2 20/07/2016	50.000.000,00	100,00	50.000.000,00
XS0279156714	TER FINANCE Fm (JERSEY) LIMITED SERIES 3 29/12/2016	35.000.000,00	100,00	35.000.000,00
XS0235773644	TER FINANCE FRN 23/11/2017	100.000.000,00	100,00	100.000.000,00
XS0153118608	TER FINANCE HEDGE FUND SHARES 1.11 01/11/23	30.000.000,00	100,00	30.000.000,00
XS0244529482	UBS AG JERSEY BRANCH-FAST NOTES 21/04/2016	30.000.000,00	98,50	29.550.000,00
XS0336628150	UNICREDITO 10Y GLOBAL SHIPPING SELECT INDEX 21/12/2017	10.000.000,00	100,00	10.000.000,00
XS0324333086	XELO PUBLIC LIMITED COMPANY 20/12/2017	140.000.000,00	100,00	140.000.000,00
XS0206078825	XELO II "CAMELOT" 1/11/2029	37.500.000,00	100,00	37.500.000,00
	TOTALE OBBLIGAZIONI			2.945.540.300,00
	TOTALE GENERALE			3.311.414.706,00

XVI LEGISLATURA - DISEGNI DI LEGGE E RELAZIONI - DOCUMENTI

QUOTAZIONE 31/12/2009	Valore di mercato	Scarti e/o rimborsi	Scarti residui per nuova valorizzazione titoli	BILANCIO 2009
86,00	8.600.000,00			10.000.000,00
55,18	3.830.348,47	9.255,40	127.061,91	8.343.763,04
138,11	34.527.500,00			25.000.000,00
101,26	10.126.000,00			10.000.000,00
95,19	19.038.000,00			20.000.000,00
79,97	23.991.000,00			30.000.000,00
93,80	14.070.000,00			15.000.000,00
85,54	17.108.000,00			20.000.000,00
85,98	51.588.000,00	6.000,00	29.852,06	60.000.000,00
103,59	6.419.265,12	- 3.098.400,00		6.196.800,00
96,71	19.342.000,00			20.000.000,00
89,52	13.427.250,00			15.000.000,00
92,05	20.711.250,00			22.500.000,00
88,65	17.730.000,00			20.000.000,00
67,83	20.347.800,00			30.000.000,00
96,77	14.515.500,00			15.000.000,00
92,90	18.579.120,00	12.026,36	74.807,55	20.000.000,00
92,90	13.934.340,00			15.000.000,00
75,94	37.970.000,00	9.843,58	59.083,58	50.000.000,00
77,80	46.680.000,00	236.501,08	1.820.705,65	60.000.000,00
92,11	18.422.000,00			20.000.000,00
73,89	14.778.000,00			20.000.000,00
70,62	17.655.000,00			25.000.000,00
106,17	42.468.000,00	- 20.000,00	69.917,81	40.000.000,00
72,33	25.315.500,00			35.000.000,00
102,33	25.582.500,00	- 28.478,15	45.595,64	25.000.000,00
97,85	14.677.500,00			15.000.000,00
116,26	58.130.000,00	- 383.748,87	1.162.344,02	50.000.000,00
127,01	50.804.000,00			40.000.000,00
117,47	58.735.000,00	- 336.361,24	1.451.059,98	50.000.000,00
103,60	51.800.000,00			50.000.000,00
73,38	25.683.000,00			35.000.000,00
90,12	90.120.000,00			100.000.000,00
109,34	32.802.000,00			30.000.000,00
77,71	23.313.000,00	44.308,07	278.742,46	30.000.000,00
70,49	7.049.000,00			10.000.000,00
32,10	44.940.000,00			140.000.000,00
39,33	14.748.750,00			37.500.000,00
	2.485.671.382,57	- 4.456.003,83	962.536,63	2.928.090.774,43
	2.875.837.643,32	18.237.601,58	631.318.875,22	3.947.015.124,43

ALTRI INVESTIMENTI - POLIZZE ASSICURATIVE A RICAPITALIZZAZIONE
 VALUTAZIONE AL 31/12/2009

DESCRIZIONE	PREMI ASSICURATIVI	RIVALUTAZIONI ESERCIZI PRECEDENTI	RIVALUTAZIONE ESERCIZIO 2009	DIFFERENZE DA CAMBIO	VALORE DI BILANCIO 2009
RAS BANK IN USD N. 791170 CATTOLICA	14.522.303,81	350.331,56	130.083,23	-981.523,98*	15.002.718,60
ASSICURAZIONI N. 105290 CATTOLICA	16.120.632,08		607.747,83		16.728.379,91
ASSICURAZIONI N. 105700	10.000.000,00				10.000.000,00
TOTALE POLIZZE	40.642.935,89	350.331,56	737.831,06	-981.523,98	41.731.098,51

* Differenza passiva su cambio accantonata al fondo oscillazione valori mobiliari

PARTECIPAZIONI IN SOCIETA' CONTROLLATE
 VALUTAZIONE AL 31/12/2009

DESCRIZIONE	CONFERIMENTO INIZIALE C/CAPITALE SOCIALE	CONFERIMENTI SUCCESSIVI C/CAPITALE SOCIALE	VARIAZIONE PATRIMONIO NETTO ESERCIZI PRECEDENTI (UTILI/PERDITE)	VARIAZIONE PATRIMONIO NETTO ESERCIZIO 2009 (UTILE/PERDITE)	VALORE DI BILANCIO 2009
ENPAM REAL ESTATE - CONTROLLATA	40.000.000,00	24.000.000,00	-5.614.202,14	-619.765,00	57.766.032,86
CAMPUS BIOMEDICO S.p.A.	4.995.000,00	5.000.000,00	8.619,38	5.322,92	10.008.942,30
FONDO IMMOBILIARE DONATELLO - Comparto NARCISO	7.160.682,00				7.160.682,00
FONDO IMMOBILIARE IPPOCRATE	300.000,00	1.475.825.528,99		-2.015.674,99	1.474.109.854,00 *
FONDO IMMOBILI PUBBLICI (FIP)	100.964.059,00	-2.911.149,00			98.052.910,00
TOTALE	153.419.741,00	1.501.914.379,99	-5.605.582,76	-2.630.117,07	1.647.098.421,16

* di cui € 330.000,00 per costi preliminari alla costituzione del FONDO (compensi professionali)

PARTECIPAZIONI IN ALTRE IMPRESE
 VALUTAZIONE AL 31/12/2009

DESCRIZIONE	CONFERIMENTI AL 31/12/2007	NUOVI CONFERIMENTI	RISCATTO QUOTE DI PARTECIPAZIONE	VALORE DI BILANCIO
Absolute Ventures SCA	3.681.416,00	-	-194.718,00	3.486.698,00
Fondo IGI "Investimenti Sud"	5.000.000,00	-	-716.321,20	4.283.678,80
Fondo Quadrivio	8.000.000,00	-	-	8.000.000,00
The European Small Caps Company Limited	1.034.501,83	-	-	1.034.501,83
DGPA	20.000.000,00	-	-	20.000.000,00
Advanced Capital III	25.000.000,00	-	-	25.000.000,00
Network Capital	15.000.000,00	-	-	15.000.000,00
Principia II	7.500.000,00	-	-	7.500.000,00
ADVANCED CAPITAL REAL ESTATE INTERNATIONAL		10.000.000,00		10.000.000,00
TOTALE	85.215.917,83	10.000.000,00	-911.039,20	94.304.878,63

ATTIVITA' FINANZIARIE
NON IMMOBILIZZATE

GESTIONI PATRIMONIALI**Titoli di Stato - Composizione e valutazione al 31/12/2009**

codice ISIN	descrizione	Nominale al 31/12/09	prezzo storico	valore storico al 31/12/09	prezzo carico al 31/12/09
IT0004220627	BTP 04/07-12 4%	19.240.000,00	103,52	19.917.732,83	103,52
IT0004273493	BTP 01/02/07-18 4,5%	4.000.000,00	97,43	3.897.305,92	97,43
IT0003618383	BTP 08/14 4,25%	4.500.000,00	103,40	4.653.188,13	103,40
IT0004467483	BTP 3% 01/0309-12	28.564.000,00	101,75	29.063.278,87	101,75
IT0004505076	BTP 3,5% 01/06/089-1	20.330.000,00	102,51	20.840.703,26	102,51
IT0004448863	BTP 3,75% 15/12/08-1	9.315.000,00	101,48	9.452.884,48	101,48
IT0004196918	BTP 4% 01/03/07-10	1.655.000,00	102,25	1.692.309,14	102,25
IT0004404973	BTP 4,25% 01/09/08-1	152.585.000,00	102,32	156.122.064,41	102,32
IT0004536949	BTP 4,25% 01/10/09 0	8.870.000,00	101,94	9.041.754,26	101,94
IT0004423957	BTP 4,5% 03/11/08 -	11.004.000,00	101,14	11.129.263,33	101,14
IT0004009673	BTP- AG 01/2021 3.75	8.500.000,00	95,48	8.116.219,49	92,18
IT0004019581	BTP-AG 01/2016 3,7	22.090.000,00	98,53	21.765.000,95	98,53
IT0003844534	BTP-AG 1 /15 3,75%	21.444.000,00	100,89	21.634.755,01	100,89
IT0003472336	BTP-AG 01 03/13 4,25	12.154.000,00	104,03	12.643.777,91	104,03
IT0003080402	BTP-AG 01 11 5.25%	32.000.000,00	104,49	33.438.253,52	104,49
IT0003242747	BTP-AG 01 17 5.25%	1.000.000,00	111,07	1.110.673,81	111,07
IT0003190912	BTP-FB 01 01/12 5%	15.863.000,00	106,73	16.930.149,85	106,73
IT0003357982	BTP-FB 01 02/13 4.75	25.145.000,00	105,65	26.565.188,62	105,65
IT0004332521	BTP-FB 01/02/08-11 3	2.650.000,00	102,10	2.705.691,08	102,10
IT0004026297	BTP-MZ 15 2011 3,5%	15.000.000,00	101,12	15.167.629,03	101,12
IT0001278511	BTP-NV 01 98/29 5.25	1.456.000,00	101,15	1.472.777,54	101,15
IT0001448619	BTP-NV 01 99/10 5.5%	2.920.000,00	104,69	3.056.935,90	104,16
IT0004284334	BTP-OT 15/10/07-12 4	3.120.000,00	103,47	3.228.407,13	103,47
IT0004085210	BTP-ST 15 2017 2,	1.000.000,00	111,65	1.116.497,84	111,65
IT0004112816	BTP-ST 09/11 3,75%	39.794.000,00	101,30	40.310.205,00	101,30
IT0004518715	CCT 01/07/09-11	12.007.000,00	98,88	11.872.669,92	98,88
IT0004404965	CCT 01/09/08-15 TV	800.000,00	97,69	781.549,30	97,69
IT0004321813	CCT 01/12/14 TV	5.427.000,00	96,90	5.258.516,33	95,13
IT0003605380	CCT-DC 03/ 2010 TV%	1.200.000,00	99,77	1.197.293,42	99,45
IT0003438212	CCT-FB 01 03/10 TV	4.860.000,00	100,05	4.862.533,58	100,03
IT0004101447	CCT-LG 2013 TV	4.434.000,00	99,70	4.420.546,21	98,43
IT0003658009	CCT-MG.01/2011 TV	6.546.000,00	99,97	6.543.893,34	99,36
IT0004224041	CCT-MZ 01 2014 TV	8.885.000,00	99,20	8.814.349,58	95,50
IT0003993158	CCT-NOV 01/12 TV	2.000.000,00	98,67	1.973.307,27	97,60
IT0003746366	CCT-NV 01 04/11 TV	1.600.000,00	98,30	1.572.770,24	98,30
IT0001247128	CP.STR BTP 1/11/13	250.000,00	88,46	221.160,00	88,46
IT0004413909	CTZ 30 ST 10	3.639.000,00	100,14	3.644.229,50	100,14
IT0004361058	CTZ 30/04/08-10 ZC	3.169.000,00	99,69	3.159.151,90	99,69
IT0004509219	CTZ 30/06/11	9.600.000,00	97,98	9.406.409,26	97,98
IT0004536931	CTZ 30/09/11 ZC	5.600.000,00	97,41	5.454.777,43	97,41
IT0004480858	CTZ 31/03/09--11	2.993.000,00	98,03	2.933.973,20	98,03

Riprese di valore**Svalutazioni****Totale Categoria di Bilancio STATO/ ENTI PUBBLICI****547.189.777,80**

valore carico al 31/12/09	Prezzo al 31/12/09	valore Mercato al 31/12/09	prezzo nuovo carico al 31/12/09	nuovo valore carico al 31/12/09	svalutazioni / riprese di valore
19.917.732,83	104,55	20.115.420,00	103,52	19.917.732,83	0,00
3.897.305,92	106,30	4.252.000,00	97,43	3.897.305,92	0,00
4.653.188,13	106,37	4.786.573,50	103,40	4.653.188,13	0,00
29.063.278,87	102,49	29.275.243,60	101,75	29.063.278,87	0,00
20.840.703,26	102,80	20.898.223,50	102,51	20.840.703,26	0,00
9.452.884,48	104,17	9.703.407,56	101,48	9.452.884,48	0,00
1.692.309,14	100,53	1.663.837,70	100,53	1.663.837,70	-28.471,44
156.122.064,41	104,34	159.214.665,67	102,32	156.122.064,41	0,00
9.041.754,26	101,40	8.994.180,00	101,40	8.994.180,00	-47.574,26
11.129.263,33	105,11	11.565.985,28	101,14	11.129.263,33	0,00
7.835.487,72	97,07	8.250.950,00	95,48	8.116.219,49	280.731,77
21.765.000,95	103,11	22.776.115,40	98,53	21.765.000,95	0,00
21.634.755,01	103,63	22.222.417,20	100,89	21.634.755,01	0,00
12.643.777,91	106,31	12.920.358,32	104,03	12.643.777,91	0,00
33.438.253,52	105,82	33.863.648,00	104,49	33.438.253,52	0,00
1.110.673,81	112,02	1.120.209,00	111,07	1.110.673,81	0,00
16.930.149,85	106,59	16.908.514,47	106,59	16.908.514,47	-21.635,38
26.565.188,62	107,38	27.001.304,48	105,65	26.565.188,62	0,00
2.705.691,08	104,28	2.763.499,50	102,10	2.705.691,08	0,00
15.167.629,03	102,77	15.416.100,00	101,12	15.167.629,03	0,00
1.472.777,54	107,48	1.564.879,68	101,15	1.472.777,54	0,00
3.041.444,25	103,76	3.029.850,40	103,76	3.029.850,40	-11.593,85
3.228.407,13	105,70	3.297.840,00	103,47	3.228.407,13	0,00
1.116.497,84	112,07	1.120.748,60	111,65	1.116.497,84	0,00
40.310.205,00	103,72	41.272.904,22	101,30	40.310.205,00	0,00
11.872.669,92	99,06	11.893.569,87	98,88	11.872.669,92	0,00
781.549,30	99,51	796.114,40	97,69	781.549,30	0,00
5.162.470,68	99,74	5.412.792,11	96,90	5.258.516,33	96.045,65
1.193.418,91	100,24	1.202.846,40	99,77	1.197.293,42	3.874,51
4.861.360,93	100,04	4.862.089,80	100,04	4.862.089,80	728,87
4.364.322,08	99,99	4.433.561,03	99,70	4.420.546,21	56.224,13
6.504.342,76	100,16	6.556.637,25	99,97	6.543.893,34	39.550,58
8.484.763,80	99,80	8.867.629,83	99,20	8.814.349,58	329.585,78
1.951.903,01	100,27	2.005.340,00	98,67	1.973.307,27	21.404,26
1.572.770,24	100,29	1.604.704,00	98,30	1.572.770,24	0,00
221.160,00	90,95	227.381,25	88,46	221.160,00	0,00
3.644.229,50	99,41	3.617.347,95	99,41	3.617.347,95	-26.881,55
3.159.151,90	99,83	3.163.739,46	99,69	3.159.151,90	0,00
9.406.409,26	97,92	9.400.320,00	97,92	9.400.320,00	-6.089,26
5.454.777,43	97,20	5.443.424,00	97,20	5.443.424,00	-11.353,43
2.933.973,20	98,52	2.948.763,46	98,03	2.933.973,20	0,00
					828.145,55
					-153.599,17
546.345.696,82		556.435.136,88		547.020.243,21	674.546,38

GESTIONI PATRIMONIALI**Titoli di altri Stati e Multilending - Composizione e valutazione al 31/12/2009**

codice ISIN	descrizione	Nominale al 31/12/09	prezzo storico	valore storico al 31/12/09	prezzo carico al 31/12/09
AT0000386073	AT-GOV 4,3% 15/01/04	1.036.000,00	107,48	1.113.458,12	107,48
AT0000385356	AT-GOV GE 15 02/12 5	1.580.000,00	104,59	1.652.483,72	104,59
BE0000291972	BE-GOV MZ 28 98/28 5	190.000,00	102,46	194.665,37	102,46
BE0000296054	BE-GOV ST 28 11 5%	1.310.000,00	102,94	1.348.486,14	102,94
XS0330805069	BEI 4,25% 14/11/07 1	500.000,00	105,51	527.545,03	105,51
XS0439139998	BEI FRN 09/01/15	705.000,00	99,90	704.304,89	99,90
US298785ES13	BEI USD 3,25% 03/09/	3.190.000,00	104,40	2.431.755,16	104,40
BE0000316258	BELGIO 3,5% 24/03/09	550.000,00	98,97	544.334,21	98,97
BE0000313222	BELGIO 3,5% 28/02/08	1.750.000,00	98,91	1.731.001,30	98,91
BE0000314238	BELGIO 4% 24/04/08 2	1.917.000,00	105,79	2.028.048,80	105,79
ES0000012866	BONOS 4,2% 15/04/03	2.351.000,00	106,41	2.501.798,39	106,41
DE0001135390	BRD 3,25% 13/11/09	3.900.000,00	100,09	3.903.381,33	100,09
DE0001135283	BRD EUR 04/07/ 05-15	2.494.039,56	103,16	2.572.814,45	103,16
DE0001141471	BUNDES. 2,5% 05-10	20.000.000,00	101,22	20.243.131,47	101,22
DE0001137255	BUNDES. 1,25% 11/03/	4.667.000,00	100,14	4.673.699,41	100,14
DE0001141521	BUNDESUBL 3,5% 28/03	6.215.000,00	104,60	6.501.152,68	104,60
DE0001135275	DE- GOV 4 04/01/37	3.200.000,00	92,72	2.967.192,06	92,72
DE0001141505	DE-GOV 4% 07-12	1.811.000,00	105,13	1.903.870,85	105,13
DE0001135341	DE-GOV DBR 4% 16/11	2.376.665,47	107,14	2.546.394,20	107,14
DE0001135143	DE-GOV GE 04 00/30 6	3.969.478,20	128,04	5.082.325,59	128,04
DE0001134922	DE-GOV GE 04 94/24 6	180.000,00	102,90	185.213,41	102,90
DE0001134468	DE-GOV GN 20 86/16 6	400.000,00	117,88	471.520,68	117,88
DE0001135234	DE-GOV LG 03/13 3,75	4.062.000,00	104,49	4.244.259,51	104,49
DE0001135085	DE-GOV LG 04 98/28 4	1.140.000,00	95,81	1.092.190,41	95,81
ES00000120L4	ES GOVT 3,9% 31/10/1	1.000.000,00	105,58	1.055.765,86	105,58
ES0000012411	ES-GOV LG 30 01/32 5	515.000,00	104,33	537.314,72	104,33
ES0000012098	ES-GOV LG 30 98/14 4	4.400.000,00	107,33	4.722.681,77	106,82
ES0000012783	ES-GOV MR 11 02/17	1.400.000,00	106,74	1.494.330,16	106,74
FR0010216481	FR-GOV 25/10/15 3%	3.250.000,00	91,20	2.964.052,94	91,20
FR0108847049	FR-GOV DC 7 /11 3,5	30.381.000,00	102,99	31.290.094,36	102,99
FR0116114978	FR-GOV 2,5% 27/01/09	6.096.000,00	100,12	6.103.608,52	100,12
FR0010094375	FR-GOV 25/07/11 1.6%	3.000.000,00	101,03	3.030.937,28	101,03
FR0000189151	FR-GOV AP 25 03/19 4	1.550.000,00	97,74	1.514.953,57	97,74
FR0000571218	FR-GOV AP 25 98/29 5	1.310.000,00	104,07	1.363.308,26	104,07
FR0108354806	FR-GOV GE 12 /10 3%	3.008.970,00	102,66	3.089.090,75	102,66
FR0000186413	FR-GOV LG 25 99/29 T	2.900.000,00	129,51	3.755.732,65	129,51
FR0000187874	FR-GOV OT 25 01/11 5	3.890.000,00	103,01	4.007.262,37	103,01
FR0010288357	FRANCE 25/04/05-16 3	5.000.000,00	95,84	4.792.153,98	95,84
GR0110021236	GRECIA 4,3% 20/03/09	1.500.000,00	99,83	1.497.377,03	99,83
IE0031256328	IRISH GOVT 5% 18/04/	3.500.000,00	106,03	3.711.032,54	106,03
IE00B3FCJN73	IRLANDA 4% 11/11/08-1	500.000,00	104,49	522.462,45	104,49
NL0000102689	NETHER 4,25% 03-13	822.000,00	106,83	878.149,42	106,83
NL0009041359	NL-GOG 2,50% 16/01/0	2.568.000,00	101,92	2.617.375,74	101,92
NL0000102077	NL-GOV 93/23 7.50% E	2.225.000,00	139,46	3.102.999,26	136,18
NL0000102317	NL-GOV 98/28 5.50% E	150.000,00	112,80	169.203,07	112,80
NL0000102671	NL-GOV LG 15 02/12 5	200.000,00	100,95	201.905,10	100,95
XS0203685788	REP CHINA 4,25% 28/1	150.000,00	99,73	149.592,76	96,56
XS0445869836	SBAB 13/08/09 14/02/	1.000.000,00	99,99	999.940,91	99,99
ES0000012118	SPAIN 2,75% 13/01/09	3.198.000,00	102,62	3.281.845,09	102,62

Riprese di valore
Svalutazioni

Totale Categoria di Bilancio ALTRI STATI/MULTILENDING

158.018.197,74

XVI LEGISLATURA – DISEGNI DI LEGGE E RELAZIONI - DOCUMENTI

valore carico al 31/12/09	Prezzo al 31/12/09	valore Mercato al 31/12/09	prezzo nuovo carico al 31/12/09	nuovo valore carico al 31/12/09	svalutazioni / riprese di valore
1.113.458,12	106,90	1.107.452,92	106,90	1.107.452,92	-6.005,20
1.652.483,72	107,89	1.704.646,20	104,59	1.652.483,72	0,00
194.665,37	113,60	215.834,30	102,46	194.665,37	0,00
1.348.486,14	106,17	1.390.774,60	102,94	1.348.486,14	0,00
527.545,03	107,56	537.805,00	105,51	527.545,03	0,00
704.304,89	101,00	712.050,00	99,90	704.304,89	0,00
2.431.755,16	103,52	2.292.189,71	103,52	2.292.189,72	-139.565,44
544.334,21	103,42	568.832,00	98,97	544.334,21	0,00
1.731.001,30	102,87	1.800.137,50	98,91	1.731.001,30	0,00
2.028.048,80	106,07	2.033.342,73	105,79	2.028.048,80	0,00
2.501.798,39	105,83	2.488.016,28	105,83	2.488.016,28	-13.782,11
3.903.381,33	98,87	3.855.813,00	98,87	3.855.813,00	-47.568,33
2.572.814,45	103,13	2.572.152,88	103,13	2.572.152,88	-661,57
20.243.131,47	101,38	20.276.000,00	101,22	20.243.131,47	0,00
4.673.699,41	100,47	4.689.121,58	100,14	4.673.699,41	0,00
6.501.152,68	105,06	6.529.727,60	104,60	6.501.152,68	0,00
2.967.192,06	97,46	3.118.752,00	92,72	2.967.192,06	0,00
1.903.870,85	105,70	1.914.136,45	105,13	1.903.870,85	0,00
2.546.394,20	105,77	2.513.704,00	105,77	2.513.704,00	-32.690,20
5.082.325,59	127,96	5.079.145,83	127,95	5.079.145,83	-3.179,76
185.213,41	126,09	226.962,00	102,90	185.213,41	0,00
471.520,68	118,25	472.984,00	117,88	471.520,68	0,00
4.244.259,51	105,83	4.298.733,36	104,49	4.244.259,51	0,00
1.092.190,41	108,49	1.236.786,00	95,81	1.092.190,41	0,00
1.055.765,86	105,00	1.050.020,00	105,00	1.050.020,00	-5.745,86
537.314,72	114,23	588.274,20	104,33	537.314,72	0,00
4.700.120,74	108,14	4.758.072,00	107,33	4.722.681,77	22.561,03
1.494.330,16	112,78	1.578.920,00	106,74	1.494.330,16	0,00
2.964.052,94	100,95	3.281.005,00	91,20	2.964.052,94	0,00
31.290.094,36	103,56	31.463.475,03	102,99	31.290.094,36	0,00
6.103.608,52	100,76	6.142.146,72	100,12	6.103.608,52	0,00
3.030.937,28	113,78	3.413.528,40	101,03	3.030.937,28	0,00
1.514.953,57	105,86	1.640.783,50	97,74	1.514.953,57	0,00
1.363.308,26	116,95	1.532.084,30	104,07	1.363.308,26	0,00
3.089.090,75	102,20	3.075.016,89	102,19	3.075.016,89	-14.073,86
3.755.732,65	152,12	4.411.422,00	129,51	3.755.732,65	0,00
4.007.262,37	106,66	4.148.918,40	103,01	4.007.262,37	0,00
4.792.153,98	102,60	5.130.000,00	95,84	4.792.153,98	0,00
1.497.377,03	100,30	1.504.500,00	99,83	1.497.377,03	0,00
3.711.032,54	106,42	3.724.805,00	106,03	3.711.032,54	0,00
522.462,45	103,60	517.980,00	103,60	517.980,00	-4.482,45
878.149,42	107,32	882.129,30	106,83	878.149,42	0,00
2.617.375,74	102,14	2.622.955,20	101,92	2.617.375,74	0,00
3.030.052,08	136,75	3.042.598,50	136,75	3.042.598,50	12.546,42
169.203,07	116,37	174.555,00	112,80	169.203,07	0,00
201.905,10	108,24	216.486,00	100,95	201.905,10	0,00
144.843,51	105,24	157.852,50	99,73	149.592,76	4.749,25
999.940,91	100,05	1.000.480,00	99,99	999.940,91	0,00
3.281.845,09	101,98	3.261.224,46	101,98	3.261.224,46	-20.620,63
					39.856,70
					-288.375,41
157.917.940,28		160.954.332,34		157.669.421,57	- 248.518,71

GESTIONI PATRIMONIALI**Altre obbligazioni - Composizione e valutazione al 31/12/2009**

codice ISIN	descrizione	Nominale al 31/12/09	prezzo storico	valore storico al 31/12/09	prezzo carico al 31/12/09
NL0009054899	ABN AMRO FL 20/04/14	1.700.000,00	102,72	1.746.244,89	102,72
XS0176607306	AIRPORT AUTH 5% 16/0	425.000,00	104,17	287.155,02	102,46
XS0401358550	ALLIED IRISH BK 3,62	800.000,00	101,31	810.501,28	101,31
XS0459903620	BARCLAYS BK FRN 28/0	514.000,00	100,15	514.770,60	100,15
XS0439773002	BASF AG 4,25% 09-16	550.000,00	102,21	562.139,28	102,21
XS0295204969	BAYER FRN 10/04/07-1	150.000,00	99,56	149.341,12	98,79
IT0004304777	BCA SELLA TV 27/12/0	650.000,00	100,00	650.005,00	99,66
XS0283708575	BIPIEMME FRN 31/01/0	580.000,00	98,35	570.455,15	98,35
XS0272418590	BPU 30/10/06-18 TV	500.000,00	92,85	464.238,15	68,53
XS0430329176	CATEPILLAR 5,125% 02	100.000,00	103,47	103.472,33	103,47
IT0003933717	CDP 20/10/05 31/01/1	3.000.000,00	101,58	3.047.286,66	101,58
IT0004103492	CDP 3,75% 08/09/06 3	5.000.000,00	103,66	5.183.069,36	103,66
USU17469AA25	CNOOC FIN 2002 6,375	200.000,00	108,49	145.729,57	106,80
XS0358018710	CREDIT AGR FRN 15/04	150.000,00	100,49	150.740,10	99,11
XS0340765378	CSI CPN ASIAN CCIES	590.000,00	98,97	394.526,51	97,00
USG2690HAA44	DBS CAPITAL FRN	480.000,00	102,95	331.250,84	102,95
	DEPOSITO CREDIT SUISSE	100.000,00	100,00	100.000,00	100,00
XS0412982604	DEXIA CREDIT LOCAL 3	500.000,00	100,72	503.588,89	100,72
XS0463000504	DEXIA FRN 06/02/09-1	567.000,00	99,86	566.204,63	99,86
XS0356088772	DNB NOR BK FRN 07/04	600.000,00	100,87	605.208,84	100,87
XS0430329507	E.ON INTER. FIN 2,5%	132.000,00	100,41	132.539,47	100,41
XS0181582056	EDISON 5,125% 10/12/	137.000,00	100,37	137.511,65	100,37
XS0192503000	ENEL 4,125% 20/05/04	250.000,00	102,39	255.966,73	102,39
IT0004503766	ENI FRN 29/06/09-15	226.000,00	100,00	226.000,00	100,00
US302154AP47	EXP-IMP BK OF KOREA	150.000,00	103,69	104.464,59	94,72
USY23862AD09	EXP-IMP CHINA EX 4,8	220.000,00	101,53	152.069,59	99,15
XS0253993157	GE CAP 4% 12/05/06/1	800.000,00	102,69	821.554,04	102,69
XS0212080195	GE CAP EUR FUND 3,37	800.000,00	95,85	766.768,81	95,85
XS0256975458	GENERALI FIN CALL 06	600.000,00	84,87	509.209,13	64,92
XS0191426807	HONG KONG LAND 5,5%	410.000,00	107,03	311.203,69	107,03
USG4587TAA00	HONG KONG LAND 7% 03	420.000,00	107,08	288.301,46	101,93
XS0223429084	HUTCH WHAMPOA 4,125%	150.000,00	90,18	135.272,25	80,02
USG4672QAA25	HUTCH WHAMPOA 6,5% 1	100.000,00	106,94	71.823,32	99,20
USG4672CAA39	HUTCHISON WHAMPOA 5,	420.000,00	102,92	290.327,24	100,47
XS0366066149	ING BANK TM 23 CALL	250.000,00	99,14	247.843,32	99,14
XS0365559631	ING BANK TV 21/05/08	500.000,00	99,98	499.908,25	96,72
XS0360809577	INTESA SANPAOLO 6,62	800.000,00	94,99	759.934,60	87,47
XS0212370869	IOI VENTURES 5,25% 1	420.000,00	94,44	284.692,23	94,44
XS0211448435	KOREA DEV BANK 07/02	150.000,00	99,54	149.305,77	90,50
US500630BL19	KOREA DEV BANK 4,625	420.000,00	101,87	303.423,58	101,87
USY48993AA01	KOREA HIGHWAI 4,9% 0	430.000,00	101,62	287.364,54	88,34
US48268FAA03	KT CORP 5,875% 24/06	429.000,00	104,65	292.327,93	89,54
XS0300694394	LI & FUNG 5,5% 16/05	475.000,00	93,74	319.606,78	93,74
IT0004062656	MEDIOBANCA 06/11 HCP	300.000,00	98,00	293.998,42	98,00
XS0408827235	MEDIOBANCA 4,375% 20	3.645.000,00	102,15	3.723.344,04	102,15
XS0184198157	MTR CORP 4,75% 20/01	400.000,00	101,86	268.636,42	101,86
XS0451161748	NOMURA BK 30/09/09-1	150.000,00	100,01	150.015,00	100,01
XS0132031567	OVERSEA-CH.B 01/11 7	131.000,00	104,56	136.979,56	100,18
USG6955FAA96	PCCW HKTC CAP 7,75%	397.000,00	108,51	306.130,85	108,51
USY68856AA47	PETRONAS CAP 7% 22/0	514.000,00	111,04	388.320,81	106,94
XS0179020085	POWERASSET 5% 22/10/	525.000,00	99,29	383.695,74	99,29
XS0259234564	PSA INT 5,75% 2906/0	410.000,00	105,84	295.736,26	105,13
USY71548AV65	PTT PUBLIC 5,75%	210.000,00	105,14	148.293,29	94,64
XS0222020066	PUBLIC BK BHD 20/06/	529.000,00	98,56	366.930,76	98,56
XS0188009004	ROLLS ROYCE 4,5%16/0	213.000,00	101,94	217.142,64	101,94
IT0003953384	S.C.C.I. 31/07/19 TV	681.000,00	99,00	674.189,00	99,00
XS0428417900	SAINT GOBAIN 6% 20/0	220.000,00	101,69	223.718,72	101,69
XS0201169439	SANTANDER TM CALL 04	400.000,00	101,97	407.862,96	101,97

XVI LEGISLATURA – DISEGNI DI LEGGE E RELAZIONI - DOCUMENTI

valore carico al 31/12/09	Prezzo al 31/12/09	valore Mercato al 31/12/09	prezzo nuovo carico al 31/12/09	nuovo valore carico al 31/12/09	svalutazioni / riprese di valore
1.746.244,89	102,66	1.745.220,00	102,66	1.745.220,00	-1.024,89
312.900,79	106,33	313.690,48	104,17	307.307,31	-5.593,48
810.501,28	101,03	808.252,00	101,03	808.252,00	-2.249,28
514.770,60	100,16	514.822,40	100,15	514.770,60	0,00
562.139,28	102,33	562.819,95	102,21	562.139,28	0,00
148.181,95	99,86	149.790,00	99,56	149.341,12	1.159,17
647.757,50	101,20	657.771,40	100,00	650.005,00	2.247,50
570.455,15	98,09	568.922,00	98,09	568.922,00	-1.533,15
342.627,83	91,25	456.250,00	91,25	456.250,00	113.622,17
103.472,33	105,87	105.870,00	103,47	103.472,33	0,00
3.047.286,66	101,21	3.036.438,00	101,21	3.036.438,00	-10.848,66
5.183.069,36	103,28	5.163.800,00	103,28	5.163.800,00	-19.269,36
153.484,08	108,54	150.687,21	108,49	150.615,55	-2.868,53
148.663,50	100,23	150.337,50	100,23	150.337,50	1.674,00
411.223,68	99,46	407.340,00	98,97	405.337,29	-5.886,39
331.250,84	101,88	339.441,90	101,88	339.441,90	8.191,06
100.000,00	100,00	100.000,00	100,00	100.000,00	0,00
503.588,89	102,30	511.498,50	100,72	503.588,89	0,00
566.204,63	99,78	565.752,60	99,78	565.752,60	-452,03
605.208,84	100,68	604.050,00	100,68	604.050,00	-1.158,84
132.539,47	101,57	134.072,40	100,41	132.539,47	0,00
137.511,65	103,31	141.534,70	100,37	137.511,65	0,00
255.966,73	103,24	258.100,00	102,39	255.966,73	0,00
226.000,00	103,66	234.273,63	100,00	226.000,00	0,00
102.091,78	103,37	107.632,24	103,37	107.632,24	5.540,46
156.744,01	106,56	162.724,56	101,53	155.046,39	-1.697,62
821.554,04	102,42	819.390,40	102,42	819.390,40	-2.163,64
766.768,81	101,64	813.120,00	95,85	766.768,81	0,00
389.509,80	89,38	536.285,40	84,87	509.209,13	119.699,33
311.203,69	104,39	297.097,74	104,39	297.097,74	-14.105,95
307.621,56	105,83	308.542,27	105,83	308.542,27	920,71
120.037,47	99,91	149.865,00	90,18	135.272,25	15.234,78
71.277,14	109,46	75.982,23	106,94	74.231,38	2.954,24
303.198,45	103,35	301.311,95	102,92	300.061,24	-3.137,21
247.843,32	102,02	255.046,50	99,14	247.843,32	0,00
483.587,50	100,15	500.750,00	99,98	499.908,25	16.320,75
699.767,58	102,97	823.758,40	94,99	759.934,60	60.167,02
284.692,23	101,79	296.749,27	94,44	275.325,00	-9.367,23
135.755,97	99,50	149.250,00	99,50	149.250,00	13.494,03
303.423,58	101,63	296.297,38	101,63	296.297,38	-7.126,20
272.937,00	102,95	307.292,10	101,62	303.322,59	30.385,59
276.012,27	104,38	310.821,01	104,38	310.821,02	34.808,75
319.606,78	100,75	332.196,65	93,74	309.090,77	-10.516,01
293.998,42	99,85	299.556,00	98,00	293.998,42	0,00
3.723.344,04	104,02	3.791.529,00	102,15	3.723.344,04	0,00
292.764,86	105,98	294.266,28	101,86	282.827,19	-9.937,67
150.015,00	100,00	150.000,00	100,00	150.000,00	-15,00
131.239,69	107,08	140.274,80	104,56	136.979,56	5.739,87
306.130,85	106,87	294.511,94	106,87	294.511,94	-11.618,91
393.456,08	110,05	392.653,76	110,05	392.653,75	-802,33
374.568,72	103,52	377.259,48	99,29	361.854,29	-12.714,43
309.724,55	105,83	301.196,03	105,83	301.196,03	-8.528,52
142.803,04	104,94	152.973,76	104,94	152.973,76	10.170,72
366.930,76	99,53	365.482,23	98,56	361.928,33	-5.002,43
217.142,64	103,29	220.007,70	101,94	217.142,64	0,00
674.189,00	99,00	674.190,00	99,00	674.189,00	0,00
223.718,72	107,24	235.928,00	101,69	223.718,72	0,00
407.862,96	100,42	401.662,40	100,42	401.662,40	-6.200,56

GESTIONI PATRIMONIALI**Altre obbligazioni - Composizione e valutazione al 31/12/2009**

codice ISIN	descrizione	Nominale al 31/12/09	prezzo storico	valore storico al 31/12/09	prezzo carico al 31/12/09
XS0225936417	SARAWAK INT 5,5% 03/	376.000,00	97,64	252.059,01	88,91
FR0010224329	SCHNEIDER 3,125% 11/	290.000,00	95,94	278.214,60	95,94
XS0224466143	SHINAN BK 5,125	100.000,00	100,66	67.608,97	78,35
XS0139182793	SING TELECOM 6% 21/1	136.000,00	103,42	140.657,78	101,31
USY79985AC46	SINGAPORE TEL 6,375%	410.000,00	107,43	295.824,25	106,80
XS0303483621	SOCIETE GENERALE 07/	600.000,00	85,00	510.024,34	85,00
AU300TXUH015	SPI ELECTRIC 6,5% 0	520.000,00	100,47	298.359,06	100,47
XS0237303598	TELECOM IT. 06/12/05	1.200.000,00	94,02	1.128.272,92	81,78
USY8585EAA65	TEMASEK FIN 21/09/05	282.000,00	98,21	193.367,64	98,21
USY85859AJ80	TENAGA NAS 7,625% 04	410.000,00	108,82	287.098,04	103,04
XS0200792405	TOWNGAS 8,25% 23/09/	287.000,00	107,00	217.331,92	107,00
XS0332374486	TOYOTA 7,25% 29/11/0	494.000,00	103,46	290.696,54	103,46
XS0366249570	UNICREDITO FRN 28/05	100.000,00	100,09	100.088,27	97,89
USY9244WAF69	UNITED OVERSEAS BK 4	460.000,00	96,00	284.163,92	92,95
XS0266760965	VODAFONE 06-13 TV	350.000,00	99,47202	348.152,06	99,47202

Riprese di valore

Svalutazioni

Totale Categoria di Bilancio ALTRE OBBLIGAZIONI**36.910.260,98**

valore carico al 31/12/09	Prezzo al 31/12/09	valore Mercato al 31/12/09	prezzo nuovo carico al 31/12/09	nuovo valore carico al 31/12/09	svalutazioni / riprese di valore
238.554,60	101,84	265.804,80	97,64	254.836,14	16.281,54
278.214,60	101,14	293.306,00	95,94	278.214,60	0,00
56.298,04	100,26	69.592,53	100,26	69.592,52	13.294,48
137.779,23	106,96	145.458,80	103,42	140.657,78	2.878,55
314.624,46	109,12	310.559,49	107,43	305.742,56	-8.881,90
510.024,34	95,05	570.296,40	85,00	510.024,34	0,00
298.359,06	99,33	322.657,92	99,33	322.657,92	24.298,86
981.384,00	98,85	1.186.236,00	94,02	1.128.272,92	146.888,92
198.998,76	105,32	206.155,98	98,21	192.243,90	-6.754,86
303.573,32	106,58	303.316,33	106,58	303.316,32	-257,00
217.331,92	109,00	217.152,58	107,00	213.168,12	-4.163,80
290.696,54	101,65	313.672,10	101,65	313.672,10	22.975,56
97.889,00	100,18	100.180,00	100,09	100.088,27	2.199,27
307.241,79	101,02	322.552,41	96,00	306.532,50	-709,29
348.152,06	99,28900	347.511,50	99,28900	347.511,50	-640,56
					671.147,33
					-175.225,73
36.521.693,96		37.590.791,99		37.017.615,56	495.921,60

GESTIONI PATRIMONIALI**O.I.C.V.M. - Composizione e valutazione al 31/12/2009**

codice ISIN	descrizione	Nominale al 31/12/09	prezzo storico	valore storico al 31/12/09	prezzo carico al 31/12/09
IE00B05BLL52	AGI S.HIGH DIV B EUR	70.898,20	4,18	296.221,41	4,18
IT0004293871	ALBERTINI SYZ MULTIS	5,01	418.780,36	2.097.311,93	418.780,36
LU0256881128	ALL RCM EUROP EQ/GIT	19,49	963,67	18.785,88	963,67
IE00B1CD5645	ALL RCM US EQUITY IT	37,40	986,58	25.052,20	986,58
LU0348786764	ALL RMC ORIENT INC	235,82	82,95	13.353,69	82,95
IE0033609839	AXA ROS PAN EUR	89.791,35	10,97	985.280,22	10,95
IE00B03Z0W36	AXA ROS. JAPAN E.IND	82.018,84	708,05	441.422,94	708,05
LU0227127999	AXA WORLD EUR 3-5 I	57.025,85	112,72	6.428.019,90	112,72
LU0227128450	AXA WORLD EUR 5-7 I	17.978,43	115,79	2.081.697,07	115,79
LU0348394411	BG SELECTION SICAV M	29.015,92	78,19	2.268.648,88	78,19
LU0255289307	BG SICAV FLEX EUR BO	12.971,08	103,79	1.346.219,82	103,79
LU0255285149	BG SICAV FLEX ITA EQ	10.592,94	74,81	792.428,97	74,81
LU0338790834	BG SICAV FLEXIBILE E	22.815,08	89,76	2.047.770,48	89,76
LU0252966212	BGF EUR.OPPORT. CL.D	18.028,62	56,08	1.010.962,84	56,08
LU0252966055	BGF EUROP F D2 EUR	5.884,02	52,48	308.821,16	49,62
LU0252969232	BGF US FLEX.EQ D2 US	2.720,81	13,95	26.019,88	13,95
IT0003391676	BIM AZ EUROPA	104.161,24	11,05	1.150.934,14	8,16
IT0001318150	BIM AZ ITALIA	327.595,88	9,66	3.164.640,84	5,89
IT0003391650	BIM AZ USA	101.434,97	6,33	642.265,84	4,20
IT0003054183	BIM CORPORATE MIX	139.049,80	5,33	741.044,60	5,16
IT0003054142	BIM FLESSIBILE	415.427,64	3,88	1.610.402,81	3,88
IT0001318242	BIM OBBL BREVE TERMI	256.543,05	6,17	1.583.403,01	6,17
IT0003054167	BIM OBBL EURO	560.609,76	6,35	3.558.695,49	6,35
IE0032460721	BK OAK FIX LIQ CL I	621.056,11	5,53	3.433.260,27	5,53
LU0329439698	CAF ARBITR VAR 2 M I	25.980,96	108,89	2.828.959,92	108,89
LU0329441678	CAF DYN VAR 4 M INST	9.976,74	103,17	1.029.299,96	103,17
FR0010149302	CARMIGNAC EMERGENTS	5.032,67	422,42	2.125.888,92	422,42
FR0010148981	CARMIGNAC INVESTISSE	294,79	6.045,00	1.781.998,36	6.045,00
FR0010135103	CARMIGNAC PATRIMOINE	1.074,29	4.322,60	4.643.726,32	4.322,60
LU0156673039	DEXIA BONDS W FUND	29.846,02	108,68	3.243.784,45	105,88
LU0175425247	DUEMME PRVT EQUITY C	36.241,98	71,74	2.599.999,93	71,74
IT0003725279	DWS HEDGE LOW VOL NE	8,36	417.791,79	3.492.739,38	417.791,79
IT0004467590	DWS HEDGE LOW VOL SI	8,36	70.534,04	589.664,58	70.534,04
FR0010037242	ETF EUROMTS 10-15Y	5.590,00	124,54	696.203,81	124,54
IE0008471009	ETF ISH DJ EURO STOXX	163.976,00	24,50	4.017.741,19	24,24
FR0010245514	ETF LYXOR JAPAN TOPI	12.945,00	80,69	1.044.469,33	67,13
FR0007054358	ETF MU EURO STOXX 50	48.288,00	37,47	1.809.485,16	24,58
LU0388708074	FONDIT BOND SH TERM	665.971,41	7,60	5.063.901,10	7,60
LU0109666981	FONDIT EQU GBL EMERG	33.814,60	8,95	302.573,64	8,95
LU0388709122	FONDIT EQUITY EURO D	235.698,13	10,05	2.368.607,23	9,99
LU0388707001	FONDIT EU BOND MED T	271.888,54	10,30	2.799.150,86	10,30
LU0388707266	FONDIT EURO CORP BON	79.247,75	7,84	621.453,76	7,84
LU0388706615	FONDIT EURO CURRENCY	101.077,59	7,74	782.239,44	7,74
LU0388707852	FONDIT FLEX OPPORTUN	48.338,30	2,72	131.639,51	2,46
LU0388707423	FONDIT T EQUITY EURO	90.258,94	8,05	726.983,38	7,42
LU0388708827	FONDIT T EURO CYCLIC	200.793,49	8,42	1.689.878,37	8,42
LU0388706706	FONDITALIA BOND EURO	172.126,82	6,76	1.164.215,99	6,76
LU0388709718	FONDITALIA FLEX GROW	27.841,91	8,58	238.744,41	8,45
LU388707183	FONITALIA EQUITY ITA	188.107,22	10,27	1.931.727,52	9,77
LU0191756005	FORTIS LF BEST SEL E	1.840,35	105,41	193.983,02	97,32
LU0211332308	FRANK T MU DISCOVERY	61.886,87	12,15	515.001,96	10,92
LU0170479223	FRANK.T.US VALUE \$ I	202.142,63	8,40	1.196.186,90	8,40
IT0003407100	GLOB.MANAG. SELECTIO	3,70	437.899,69	1.621.369,13	437.899,69
IT0001472197	GN OF RIT ASS VAR 4	223.177,35	3,46	772.640,00	3,46
LU0196035553	HH GLOB TECNOLO.CL 1	461,57	29,07	9.109,93	29,07
LU0334857512	INVESCO ASIA CONSUME	323.481,07	10,11	2.080.667,76	6,23
LU0243955530	INVESCO ASIA INFRAST	629.860,22	12,22	5.959.653,03	9,10
LU0166421858	INVESCO CAPITAL SHLD	875.164,58	12,08	10.571.988,13	11,44
LU0102737904	INVESCO EURO RESERVE	173.793,63	326,89	56.810.680,53	326,89
IE00B1FZS467	ISHARES FTSE/MACQUAR	1.143.593,00	15,08	17.245.382,44	15,08

XVI LEGISLATURA – DISEGNI DI LEGGE E RELAZIONI - DOCUMENTI

valore carico al 31/12/09	Prezzo al 31/12/09	valore Mercato al 31/12/09	prezzo nuovo carico al 31/12/09	nuovo valore carico al 31/12/09	svalutazioni / riprese di valore
296.221,41	4,31	305.713,04	4,18	296.221,41	0,00
2.097.311,93	448.043,70	2.243.866,92	418.780,36	2.097.311,93	0,00
18.785,88	1.043,79	20.347,64	963,67	18.785,88	0,00
25.052,20	1.003,39	26.052,20	986,58	25.615,74	563,54
13.353,69	85,37	13.974,82	82,95	13.579,01	225,32
983.067,14	13,08	1.174.470,84	10,97	985.280,22	2.213,08
441.422,94	725,72	447.001,45	708,05	436.119,49	-5.303,45
6.428.019,90	113,71	6.484.409,06	112,72	6.428.019,90	0,00
2.081.697,07	117,18	2.106.712,19	115,79	2.081.697,07	0,00
2.268.648,88	80,93	2.348.287,50	78,19	2.268.648,88	0,00
1.346.219,82	106,99	1.387.749,48	103,79	1.346.219,82	0,00
792.428,97	81,67	865.125,25	74,81	792.428,97	0,00
2.047.770,48	95,84	2.186.596,98	89,76	2.047.770,48	0,00
1.010.962,84	66,19	1.193.314,36	56,08	1.010.962,84	0,00
291.953,43	68,43	402.643,49	52,48	308.821,16	16.867,73
26.019,88	15,11	28.537,72	13,95	26.353,12	333,24
850.337,48	9,73	1.013.176,37	9,73	1.013.176,37	162.838,89
1.928.556,95	7,23	2.369.828,60	7,23	2.369.828,60	441.271,65
425.722,55	5,52	560.123,88	5,52	560.123,88	134.401,33
717.580,91	5,42	753.510,88	5,33	741.044,60	23.463,69
1.610.402,81	3,91	1.624.737,50	3,88	1.610.402,81	0,00
1.583.403,01	6,51	1.669.325,65	6,17	1.583.403,01	0,00
3.558.695,49	6,77	3.794.767,48	6,35	3.558.695,49	0,00
3.433.260,27	5,53	3.434.440,28	5,53	3.433.260,27	0,00
2.828.959,92	110,03	2.858.684,70	108,89	2.828.959,92	0,00
1.029.299,96	104,34	1.040.972,74	103,17	1.029.299,96	0,00
2.125.888,92	559,82	2.817.389,88	422,42	2.125.888,92	0,00
1.781.998,36	7.773,54	2.291.554,08	6.045,00	1.781.998,36	0,00
4.643.726,32	4.923,41	5.289.175,05	4.322,60	4.643.726,32	0,00
3.160.096,60	103,31	3.083.392,33	103,31	3.083.392,33	-76.704,27
2.599.999,93	74,02	2.682.631,66	71,74	2.599.999,93	0,00
3.492.739,38	451.203,00	3.772.057,08	417.791,79	3.492.739,38	0,00
589.664,58	69.000,85	576.847,14	69.000,85	576.847,14	-12.817,44
696.203,81	134,09	749.563,10	124,54	696.203,81	0,00
3.974.012,79	29,91	4.904.522,16	24,50	4.017.741,19	43.728,40
868.953,33	68,67	888.991,40	68,67	888.991,40	20.038,07
1.186.866,87	29,86	1.441.879,68	29,86	1.441.879,68	255.012,81
5.063.901,10	7,85	5.227.209,57	7,60	5.063.901,10	0,00
302.573,64	10,16	343.623,96	8,95	302.573,64	0,00
2.354.179,92	11,68	2.753.896,97	10,05	2.368.607,23	14.427,31
2.799.150,86	10,78	2.930.414,71	10,30	2.799.150,86	0,00
621.453,76	8,27	655.220,41	7,84	621.453,76	0,00
782.239,44	7,89	797.198,92	7,74	782.239,44	0,00
118.681,50	3,55	171.455,94	2,72	131.639,51	12.958,01
669.368,74	8,98	810.344,75	8,05	726.983,38	57.614,64
1.689.878,37	10,62	2.133.230,05	8,42	1.689.878,37	0,00
1.164.215,99	7,16	1.232.255,87	6,76	1.164.215,99	0,00
235.319,85	8,97	249.658,43	8,58	238.744,41	3.424,56
1.838.003,64	11,47	2.157.589,82	10,27	1.931.727,52	93.723,88
179.102,57	128,20	235.932,49	105,41	193.983,02	14.880,45
485.243,21	12,71	546.010,05	12,15	522.115,60	36.872,39
1.196.186,90	10,27	1.441.069,56	8,40	1.178.809,98	-17.376,92
1.621.369,13	496.022,51	1.836.574,93	437.899,69	1.621.369,13	0,00
772.640,00	3,76	838.923,67	3,46	772.640,00	0,00
9.109,93	30,11	9.647,28	29,07	9.314,86	204,93
1.448.075,78	10,87	2.440.815,79	10,11	2.270.160,76	822.084,98
4.118.508,30	13,52	5.911.224,61	12,22	5.342.837,63	1.224.329,33
10.011.882,80	11,02	9.644.313,67	11,02	9.644.313,67	-367.569,13
56.810.680,53	330,27	57.398.822,18	326,89	56.810.680,53	0,00
17.245.382,44	16,14	18.451.987,41	15,08	17.245.382,44	0,00

GESTIONI PATRIMONIALI**O.I.C.V.M. - Composizione e valutazione al 31/12/2009**

codice ISIN	descrizione	Nominale al 31/12/09	prezzo storico	valore storico al 31/12/09	prezzo carico al 31/12/09
IE00B1YZSC51	ISHARES MSCI EUROPE	329.254,00	11,85	3.901.610,40	11,29
IE00B14X4M10	ISHARES MSCI NORTH A	1.278.787,00	12,25	15.665.140,75	12,25
US4642867729	ISHS MSCI SKO INDX	12.840,00	43,11	388.112,48	43,11
LU0328684104	JAPNA IDX IS	10.958,14	8.682,69	723.819,83	8.682,69
IT0003098107	KAIROS LOW VOLATILIT	1,15	652.500,23	749.070,26	652.500,23
FR0010010827	LYXOR S&P MIB	84.928,00	32,88	2.792.742,78	19,66
FR0010168765	LYXOR MSCI EMU GROW	9.491,00	92,78	880.595,78	60,07
FR0010204081	LYXOR ETF CHINA ENTE	2.400,00	112,79	270.686,96	112,79
FR0010361683	LYXOR ETF MSCI INDIA	20.000,00	10,27	205.487,40	10,27
FR0010411413	LYXOR EUROMTS 5/7 Y	6.311,00	108,62	685.499,80	108,62
FR0010168781	LYXOR MSCI EMU VALUE	5.932,00	153,48	910.454,71	93,29
FR0010446666	LYXOR SGAM XBEAR S&P	30.000,00	38,64	1.159.263,96	38,64
GB00B1RXYX91	M&G INV 1 GLOB.LEAD.	2.527,65	7,61	13.158,87	7,61
GB00B1RXYV77	M&G INV1 GLOB.BAS.C	1.673,85	10,02	11.387,52	10,02
LU0360483100	M. STANLEY EUR CORP	107.939,08	27,91	3.013.070,65	27,91
LU0360478795	M.STANLEY SHORT MAT	63.882,48	26,93	1.720.364,27	26,93
IE0004878967	MED.LT EUROP.EQUITY	2.688.748,88	3,34	8.970.500,43	3,29
IT0003249924	MPS ALTERN AGGR P	11,69	513.347,02	6.000.000,00	513.347,02
IT0003249882	MPS ALTERN DEFENS P	11,59	522.867,58	6.061.081,01	522.867,58
LU0360484843	MS JAPANESE EQ.ADV Z	628,06	2.268,05	10.712,41	2.268,05
LU0229519557	NORDEA I SIC EUR VAL	24.043,39	27,56	662.635,88	27,56
LU0096450555	OYSTER EUROP OPP EUR	287,63	623,96	179.471,56	611,44
IT0004469695	PAIM DYNAMIC HEDGE S	7,60	69.466,39	527.805,60	69.466,39
IT0004469828	PAIM MOM STARS SIDE	8,94	65.485,38	585.701,22	65.485,38
IT0004469331	PAIM MOMENTUM MASTER	15,05	59.272,16	891.927,50	59.272,16
LU0221144255	PARVEST E. ALPHA CL.	1.006,71	695,68	700.350,40	695,68
LU0206730011	PARVEST US VALUE PRI	2.174,53	493,15	764.384,35	493,15
LU0328683049	PICTET EUR INDEX IS	53.305,91	69,40	3.699.419,17	69,40
LU0256843623	PICTET F. US EQ GR-H	9.191,79	72,09	662.635,92	72,09
LU0303494743	PICTET WORLD GVT BD	25.493,03	117,10	2.985.265,98	116,30
LU0248177411	SCHRODER EMERG MARK	5.000,00	7,91	39.550,00	7,91
LU0113258742	SCHRODER INTL EUR CO	132.166,12	15,08	1.992.439,29	15,08
LU0256624742	SEB ASSET SELECTION	154.645,77	14,05	2.172.876,10	14,05
IE00B15CFG88	SHORT-TERM INV EUR L	2.617.419,52	1,11	2.915.121,16	1,11
IT0001081915	SYM SICAV AZ ITALIA	104.676,03	10,33	1.080.838,17	10,33
IT0003109680	SYM SICAV AZ.IT SMAL	212.916,35	4,18	889.307,04	3,22
IT0001465134	SYMP SICAV FORTISSIM	280.424,07	2,54	712.837,99	2,54
IT0003664171	SYMPH ASIA FLEX	124.025,89	5,79	717.958,47	5,32
IT0003109664	SYMPH AZIONARIO EURO	591.723,66	6,45	3.813.760,94	4,73
IT0003664254	SYMPH ITALIA FLEX	155.909,33	5,87	915.824,40	4,60
IT0001081956	SYMPH MONETARIO	136.557,89	7,04	961.008,97	7,04
IT0001081931	SYMPH OBBL AREA EURO	282.937,53	8,75	2.475.240,61	8,75
LU0181996454	TEMPL. ASIAN GROW.I	519,05	25,85	9.040,68	25,85
LU0316492775	TEMPLETON GLOB BOND	33.294,74	13,25	441.155,27	13,25
LUO132667519	UBAM IFDC JAP EQ I	1.511,78	782,00	9.112,15	782,00
LU0181362285	UBAM N.B.US EQ.	59,40	595,77	24.131,01	595,77
IT0004311970	UNIFORTUNE MARKET NE	3,57	428.208,42	1.528.961,85	428.208,42
IT0004493448	UNIFORTUNE VALUE SID	3,11	81.883,32	254.247,72	81.883,32
LU0328683478	USA IDX C.IS	45.881,52	75,61	2.468.098,42	75,61
LU0372198514	VITR.EUROP EQ CL BI	70,33	193,79	13.629,21	193,79
LU0278092605	VONT US VALUE EQ	469,24	75,85	24.333,45	75,85
LU0093983921	WESTLB MC GLOBAL BD	236.474,23	16,86	2.955.134,37	16,86
LU0366471919	ZENIT STOCK P. CL I	4.571,33	96,20	439.774,73	96,20

**Riprese di valore
Svalutazioni**

Totale Categoria di Bilancio O.I.C.V.M.

273.421.143,48

XVI LEGISLATURA – DISEGNI DI LEGGE E RELAZIONI - DOCUMENTI

valore carico al 31/12/09	Prezzo al 31/12/09	valore Mercato al 31/12/09	prezzo nuovo carico al 31/12/09	nuovo valore carico al 31/12/09	svalutazioni / riprese di valore
3.715.973,85	16,22	5.341.816,90	11,85	3.901.610,40	185.636,55
15.665.140,75	15,55	19.881.429,37	12,25	15.665.140,75	0,00
388.112,48	47,62	424.434,82	43,11	384.200,82	-3.911,66
723.819,83	9.023,73	742.589,96	8.682,69	714.524,75	-9.295,08
749.070,26	724.304,74	831.501,84	652.500,23	749.070,26	0,00
1.669.292,74	23,41	1.988.334,34	23,41	1.988.334,34	319.041,60
570.078,88	70,68	670.823,88	70,68	670.823,88	100.745,00
270.686,96	115,34	276.816,00	112,79	270.686,96	0,00
205.487,40	10,61	212.200,00	10,27	205.487,40	0,00
685.499,80	119,06	751.387,66	108,62	685.499,80	0,00
553.379,22	112,40	666.756,80	112,40	666.756,80	113.377,58
1.159.263,96	34,71	1.041.372,00	34,71	1.041.372,00	-117.891,96
13.158,87	8,05	14.126,15	7,61	13.357,12	198,25
11.387,52	10,18	11.830,61	10,02	11.643,54	256,02
3.013.070,65	29,11	3.142.106,62	27,91	3.013.070,65	0,00
1.720.364,27	27,42	1.751.657,68	26,93	1.720.364,27	0,00
8.845.859,08	4,06	10.902.876,72	3,34	8.970.500,43	124.641,35
6.000.000,00	661.150,65	7.727.528,80	513.347,02	6.000.000,00	0,00
6.061.081,01	642.845,95	7.451.870,24	522.867,58	6.061.081,01	0,00
10.712,41	2.196,31	10.359,06	2.196,31	10.359,06	-353,35
662.635,88	30,67	737.410,83	27,56	662.635,88	0,00
175.871,03	802,29	230.764,28	623,96	179.471,56	3.600,53
527.805,60	66.090,88	502.158,47	66.090,88	502.158,47	-25.647,13
585.701,22	62.582,46	559.737,53	62.582,46	559.737,53	-25.963,69
891.927,50	58.876,47	885.973,12	58.876,47	885.973,12	-5.954,38
700.350,40	819,94	825.442,62	695,68	700.350,40	0,00
764.384,35	620,39	936.454,72	493,15	744.389,40	-19.994,95
3.699.419,17	101,83	5.428.141,12	69,40	3.699.419,17	0,00
662.635,92	78,09	717.786,65	72,09	662.635,92	0,00
2.964.963,12	118,38	3.017.864,89	117,10	2.985.265,98	20.302,86
39.550,00	9,21	46.050,00	7,91	39.550,00	0,00
1.992.439,29	16,18	2.138.447,82	15,08	1.992.439,29	0,00
2.172.876,10	13,87	2.144.364,64	13,87	2.144.364,64	-28.511,46
2.915.121,16	1,11	2.915.805,35	1,11	2.915.121,16	0,00
1.080.838,17	11,41	1.194.458,18	10,33	1.080.838,17	0,00
686.496,73	3,69	784.809,65	3,69	784.809,65	98.312,92
712.837,99	2,54	713.398,84	2,54	712.837,99	0,00
660.062,43	5,65	701.118,37	5,65	701.118,37	41.055,94
2.800.318,26	5,72	3.385.842,78	5,72	3.385.842,78	585.524,52
717.099,74	5,06	788.901,21	5,06	788.901,21	71.801,47
961.008,97	7,42	1.012.986,44	7,04	961.008,97	0,00
2.475.240,61	9,25	2.616.323,29	8,75	2.475.240,61	0,00
9.040,68	26,49	9.544,43	25,85	9.313,12	272,44
441.155,27	13,34	444.151,79	13,25	441.155,27	0,00
9.112,15	797,00	9.048,41	782,00	8.878,11	-234,04
24.131,01	636,01	26.226,25	595,77	24.566,96	435,95
1.528.961,85	458.816,49	1.638.251,08	428.208,42	1.528.961,85	0,00
254.247,72	80.266,64	249.227,93	80.266,64	249.227,93	-5.019,79
2.468.098,42	91,38	2.910.352,14	75,61	2.408.244,68	-59.853,74
13.629,21	193,43	13.603,93	193,43	13.603,93	-25,28
24.333,45	81,89	26.673,59	75,85	24.705,62	372,17
2.872.722,07	17,98	2.951.413,76	16,86	2.766.896,82	-105.825,25
439.774,73	129,90	593.815,25	96,20	439.774,73	0,00
					5.047.053,38
					888.252,97
263.758.685,24		292.068.164,43		267.917.485,65	4.158.800,41

GESTIONI PATRIMONIALI**Azioni - Composizione e Valutazione al 31/12/2009**

codice ISIN	descrizione	Nominale al 31/12/09	prezzo storico	valore storico al 31/12/09	prezzo carico al 31/12/09
BE0003793107	ANHAEUSER - BUSCH I	24.050,00	32,99	793.382,88	32,93
HK0941009539	SHS CHINA MOBILE	16.500,00	87,32	128.952,11	74,99
IT0001233417	A2A (EX AEM)	78.722,00	1,67	131.104,04	1,21
US00756M4042	ADV SEMICON	31.000,00	3,24	71.169,14	3,24
NL0000303709	AEGON NV AFTER SPLIT	98.359,00	4,98	489.399,38	4,64
FR0000120073	AIR LIQUIDE	5.110,00	78,19	399.550,62	77,76
NO0010234552	AKER -A-	29.300,00	174,85	602.718,26	135,89
NL0000009132	AKZO NOBEL	7.017,00	43,74	306.938,73	41,90
FR0000130007	ALCATEL ALST. LUCENT	38.000,00	2,62	99.469,37	2,62
SG1G61871305	ALLGREEN PROPERTIES	92.800,00	1,16	51.482,80	1,16
DE0008404005	ALLIANZ AG	13.076,00	86,28	1.128.161,73	72,26
FR0010220475	ALSTOM	4.051,00	45,30	183.525,80	43,63
CNE1000001T8	ALUM CORP H	92.000,00	9,12	74.189,06	9,12
US0255371017	AMERICAN ELECTRIC PO	5.000,00	25,32	91.066,75	25,32
GB00B1XZS820	ANGLO AMERICAN ORD	19.754,00	29,58	775.717,76	15,46
LU0323134006	ARCELORMITTAL AMS	45.113,00	20,11	907.074,47	19,76
TH0308010R15	ASIAN PROPERTY NVDR	679.700,00	6,40	88.690,02	6,40
NL0000334365	ASML HOLD. NV	5.897,00	16,03	94.513,66	16,03
TW0002357001	ASUSTEK COMPUTER	59.000,00	59,54	72.952,63	59,54
US00206R1023	AT & T INC	5.000,00	24,41	88.071,87	24,41
IT0003506190	ATLANTIA (EX AUTOST	51.222,00	16,39	839.602,29	12,53
FR0000120628	AXA-UAP	60.611,00	14,71	891.463,30	13,97
ES0113211835	B.CO BILB. VIZCAYA A	91.852,00	11,47	1.053.276,31	11,21
ES0113900J37	BANCO SANT CENT HISP	266.066,00	8,79	2.339.441,29	7,36
ID1000095003	BANK MANDIRI	471.000,00	3.434,37	113.276,82	3.434,37
DE0005151005	BASF AG NUOVE	26.962,00	33,21	895.456,89	30,73
DE0005168108	BAUER	10.000,00	26,88	268.756,44	26,88
DE000BAY0017	BAYER	27.315,00	42,03	1.148.038,29	42,03
DE0005200000	BEIERSDORF	2.065,00	50,19	103.636,14	42,03
DE0005190003	BMW AG	5.026,00	27,38	137.588,25	27,29
FR0000131104	BNP PARIBAS	24.005,00	52,86	1.268.953,64	50,64
HK2388011192	BOC HONG KONG	72.500,00	10,38	73.702,96	10,38
IT0003487029	BPU BCA-AZ ORD (UBI)	8.511,00	10,58	90.046,38	10,58
IT0001347308	BUZZI UNICEM ORD	35.000,00	11,69	409.310,30	11,69
FR0000125338	CAP GEMINI SOGETI	5.559,00	31,97	177.699,44	27,75
GB0031215220	CARNIVAL PLC	10.000,00	21,66	234.172,34	21,66
FR0000120172	CARREFOUR S.A.	21.355,00	32,15	686.458,49	32,15
FR0000125585	CASINO GP	1.972,00	58,59	115.540,05	55,20
HK0001000014	CHEUNG KONG HLDGS	8.600,00	60,81	53.689,85	60,81
CNE1000002H1	CHINA CONSTRUCT BK	187.800,00	6,13	102.588,91	6,13
HK0144000764	CHINA MERCHANTS	29.600,00	26,55	71.889,04	26,55
KYG2108Y1052	CHINA RES LAND	68.000,00	9,61	60.322,92	9,56
CNE1000002R0	CHINA SHENHUA ENGY	24.300,00	19,18	44.765,86	19,18
TW0002002003	CHINA STEEL	113.000,00	28,75	69.625,27	28,75
KYG253051141	CHINA THEMATIC FD I	2.173,00	100,00	147.702,56	100,00
FR0000120164	CIE GEN. GEOPHYS.	42.126,00	18,06	760.979,08	12,19
BE0003817344	CMB CIE MARITIME BRU	2.227,00	29,46	65.613,52	19,17
HK0883013259	CNOOC	173.600,00	6,79	119.702,56	6,79
US20825C1045	CONOCOPHILIPS	3.781,00	46,90	122.105,63	46,90
FR0000045072	CREDIT AGRICOLE	42.102,00	13,21	556.040,59	12,92
IE0001827041	CRH PLC	20.863,00	17,40	362.916,23	17,40
DE0007100000	DAIMLER (CHRYSLER)	31.647,00	33,06	1.046.164,54	29,33
FR0000120644	DANONE GROUP	12.800,00	38,82	496.939,52	38,82
DE0005140008	DEUTSCHE BANK REG	8.237,00	54,50	448.889,67	27,21
DE0005810055	DEUTSCHE BOERSE AG	3.000,00	56,15	168.442,71	56,15
DE0005552004	DEUTSCHE POST AG	5.132,00	10,25	52.578,34	10,25
DE0005557508	DEUTSCHE TELEKOM REG	131.192,00	10,19	1.336.472,33	9,88
DE000ENAG999	E.ON ORD	38.285,00	32,20	1.232.604,37	26,92
PTEDP0AM0009	EDP-ENERG	22.937,00	6,57	150.777,66	6,57
FR0010242511	ELECTR. DE FRANCE	9.000,00	31,70	285.297,96	31,70

XVI LEGISLATURA – DISEGNI DI LEGGE E RELAZIONI - DOCUMENTI

valore carico al 31/12/09	Prezzo al 31/12/09	valore Mercato al 31/12/09	prezzo nuovo carico al 31/12/09	nuovo valore carico al 31/12/09	svalutazioni / riprese di valore
791.951,06	36,40	875.299,75	32,99	793.382,88	1.431,82
116.916,86	72,85	107.603,24	72,85	107.603,24	-9.313,62
94.904,32	1,47	115.493,05	1,47	115.493,05	20.588,73
71.169,14	4,43	95.328,34	3,24	69.632,72	-1.536,42
456.513,91	4,54	446.549,86	4,54	446.549,86	-9.964,05
397.359,75	83,03	424.283,30	78,19	399.550,62	2.190,87
448.623,12	161,50	570.114,46	161,50	570.114,46	121.491,34
293.991,48	46,40	325.588,80	43,74	306.938,73	12.947,25
99.469,37	2,38	90.516,00	2,38	90.516,00	-8.953,37
51.482,80	1,23	56.523,72	1,16	53.109,32	1.626,52
944.849,85	87,15	1.139.573,40	86,28	1.128.161,73	183.311,88
176.748,77	49,06	198.742,06	45,30	183.525,80	6.777,03
74.189,06	8,55	70.415,10	8,55	70.415,10	-3.773,96
91.066,75	34,79	120.748,30	25,32	87.880,74	-3.186,01
320.626,60	27,11	603.007,48	27,11	603.007,48	282.380,88
891.472,68	32,18	1.451.736,34	20,11	907.074,47	15.601,79
88.690,02	5,75	81.446,15	5,75	81.446,15	-7.243,87
94.513,66	24,00	141.528,00	16,03	94.513,66	0,00
72.952,63	61,80	78.962,41	59,54	76.074,92	3.122,29
88.071,87	28,03	97.285,85	24,41	84.721,64	-3.350,23
641.991,26	18,25	934.801,50	16,39	839.602,29	197.611,03
846.604,18	16,54	1.002.505,94	14,71	891.463,30	44.859,12
1.030.103,22	12,73	1.169.275,96	11,47	1.053.276,31	23.173,09
1.957.790,27	11,55	3.073.062,30	8,79	2.339.441,29	381.651,02
113.276,82	4.700,00	163.838,21	3.434,37	119.719,31	6.442,49
828.639,55	43,46	1.171.768,52	33,21	895.456,89	66.817,34
268.756,44	29,25	292.500,00	26,88	268.756,44	0,00
1.148.038,29	55,96	1.528.547,40	42,03	1.148.038,29	0,00
86.794,15	45,93	94.845,45	45,93	94.845,45	8.051,30
137.183,43	31,80	159.826,80	27,38	137.588,25	404,82
1.215.512,72	55,90	1.341.879,50	52,86	1.268.953,64	53.440,92
73.702,96	17,60	114.225,35	10,38	67.359,21	-6.343,75
90.046,38	10,06	85.643,64	10,06	85.643,64	-4.402,74
409.310,30	11,28	394.800,00	11,28	394.800,00	-14.510,30
154.272,37	31,97	177.721,23	31,97	177.699,44	23.427,07
234.172,34	21,35	240.400,86	21,35	240.400,86	6.228,52
686.458,49	33,56	716.673,80	32,15	686.458,49	0,00
108.856,34	62,53	123.309,16	58,59	115.540,05	6.683,71
53.689,85	100,30	77.216,70	60,81	46.815,03	-6.874,82
102.588,91	6,67	112.132,95	6,13	103.064,48	475,57
71.889,04	25,25	66.905,98	25,25	66.905,98	-4.983,06
60.335,74	17,64	107.378,99	9,61	58.508,04	-1.827,70
44.765,86	38,00	82.661,20	19,18	41.721,68	-3.044,18
69.625,27	33,00	80.755,54	28,75	70.355,20	729,93
147.702,56	112,36	169.483,74	100,00	150.839,93	3.137,37
513.553,32	14,93	628.941,18	14,93	628.941,18	115.387,86
42.692,19	20,80	46.321,60	20,80	46.321,60	3.629,41
119.702,56	12,20	189.592,60	6,79	105.451,62	-14.250,94
122.105,63	51,07	134.038,37	46,90	123.090,21	984,58
543.849,04	12,36	520.380,72	12,36	520.380,72	-23.468,32
362.916,23	19,01	396.605,63	17,40	362.916,23	0,00
928.335,68	37,23	1.178.217,81	33,06	1.046.164,54	117.828,86
496.939,52	42,83	548.224,00	38,82	496.939,52	0,00
224.140,33	49,42	407.072,54	49,42	407.072,54	182.932,21
168.442,71	58,00	174.000,00	56,15	168.442,71	0,00
52.578,34	13,49	69.205,02	10,25	52.578,34	0,00
1.296.172,10	10,29	1.349.965,68	10,19	1.336.472,33	40.300,23
1.030.715,82	29,23	1.119.070,55	29,23	1.119.070,55	88.354,73
150.777,66	6,63	152.072,31	6,57	150.777,66	0,00
285.297,96	41,56	374.040,00	31,70	285.297,96	0,00

GESTIONI PATRIMONIALI**Azioni - Composizione e Valutazione al 31/12/2009**

codice ISIN	descrizione	Nominale al 31/12/09	prezzo storico	valore storico al 31/12/09	prezzo carico al 31/12/09
FI0009007884	ELISA CORP	3.918,00	14,31	56.069,71	12,33
IT0003128367	ENEL SPA RAGGR	353.668,00	4,95	1.750.858,84	4,08
IT0003132476	ENI S.P.A. RAGG.	80.225,00	16,86	1.352.383,82	16,59
FR0000121121	EURAZEO	15.162,00	43,65	661.755,84	31,30
IT0001976403	FIAT ORD. RAGGR.	120.000,00	5,85	702.106,41	5,85
IT0003856405	FINMECCANICA SPA	6.371,00	9,92	63.176,69	9,92
IT0001463071	FONDIARIA SAI	1.563,00	12,13	18.958,19	12,13
FI0009007132	FORTUM OYJ	3.276,00	25,43	83.319,80	15,02
KYG365501041	FOXCONN INTL HLDGS	114.000,00	8,29	84.697,68	8,29
FR0000133308	FRANCE TELECOM	20.893,00	18,45	385.537,29	18,45
DE0005785802	FRESENIUS MED CARE	5.867,00	33,25	195.058,84	33,25
PTGALOAM0009	GALP ENERGIA	45.900,00	12,54	575.485,02	7,18
MYL539800002	GAMUDA	118.000,00	3,15	74.822,08	3,15
FR0010208488	GAZ DE FRANCE	23.544,00	34,20	805.133,22	31,84
BE0003797140	GBL	8.300,00	78,16	648.702,07	56,73
FR0010037911	GECINA	342,00	55,34	18.926,93	55,34
US3696041033	GENERAL ELECTRIC PLC	9.730,00	21,19	148.540,31	14,14
IT0000062072	GENERALI ASS. S.P.A.	45.960,00	15,70	721.373,26	15,63
KYG3958R1092	GOLDEN EAGLE RETAIL	61.500,00	8,90	49.660,74	8,90
NL0000009165	HEINEKEN NV	1.951,00	32,36	63.134,86	23,46
DE0006048432	HENKEL KGAA-VORZUG	3.666,00	27,74	101.694,76	24,33
ID1000072309	HOLCIM INDONESIA	736.000,00	1.451,47	76.362,58	1.451,47
TW0002317005	HON HAI PRECISION	63.000,00	113,07	152.860,99	113,07
US4380902019	HON HAI PRECISION GL	2.707,00	4,75	9.911,87	4,75
ES0144580Y14	IBERDROLA SA	140.855,00	7,53	1.060.816,57	6,26
GB0004564430	ICG	76.910,00	2,31	198.909,10	2,31
DE0006231004	INFINEON TECHNOLOGY A	16.371,00	3,19	52.254,74	3,19
NL0000303600	ING GROUP NV	72.524,00	11,27	817.203,22	9,59
IT0000072618	INTESA SANPAOLO	397.311,00	3,17	1.258.191,54	2,57
PTJMT0AE0001	JERONIMO MARTINS	18.005,00	6,80	122.371,28	6,80
DE0007162000	K + S AG	2.022,00	40,23	81.345,05	40,23
SG1U68934629	KEPPEL CORP	36.300,00	7,37	130.619,74	7,37
BMG524401079	KERRY PROP	22.000,00	35,76	72.711,10	35,76
GB00B13BNQ35	KKR PRIVATE	173.600,00	14,60	1.853.614,61	3,59
NL0000009082	KONIN. KPN NV NEW	8.984,00	11,84	106.326,68	10,67
NL0000009827	KONINKLIJKE DSM NV	3.694,00	32,10	118.575,37	25,34
NL0006033250	KONINKLIJKE AHOLD NV	6.070,00	8,83	53.613,96	8,76
FR0000130213	LAGARDERE S.C.A.	4.712,00	34,37	161.960,69	34,37
TW0003008009	LARGAN PRECISION	9.500,00	418,49	82.049,29	418,49
KYG5427W1481	LEE & MAN PAPER	307.200,00	1,62	48.324,23	1,62
HK0992009065	LENOVO GROUP	224.200,00	2,17	47.409,38	2,17
US50186V1026	LG DISPLAY SP ADR	7.100,00	14,85	73.913,84	14,85
US50186Q2021	LG ELECTRONICS INC	4.950,00	21,00	73.085,85	21,00
DE0006483001	LINDE AG	1.855,00	76,48	141.870,12	61,53
DE0008232125	LUFTHANSA	47.553,00	9,64	458.292,04	9,64
FR0000121014	LVMH	4.000,00	71,81	287.223,35	61,65
FR0000120321	L'OREAL	6.094,00	57,79	352.198,19	55,49
DE0005937007	MAN AG FKT	8.979,00	56,76	509.689,88	53,97
IT0000062957	MEDIOBANCA S.P.A.	10.936,00	8,22	89.839,24	8,22
US5893311077	MERCK & CO. INC	5.606,00	35,58	139.172,69	29,48
DE0007257503	METRO AG	1.915,00	40,96	78.431,21	36,37
IT0000062221	MILANO ASS ORD	52.903,00	2,41	127.754,78	2,41
IT0001469383	MONDADORI ORD	3.769,00	3,06	11.519,88	3,06
DE0008430026	MUENCHENER RUECKVERS	11.765,00	107,21	1.261.307,00	106,07
GRS003013000	NATIONAL BK GREECE	5.684,00	29,12	165.507,86	14,91
US6376401039	NATIONAL SEMICONDUCT	11.000,00	14,23	106.013,97	14,23
CH0012221716	NEW ABB LTD	40.410,00	29,22	720.612,33	15,58
BMG653181005	NINE DRAGONS ORD. SH	117.400,00	12,24	124.120,75	12,24
FI0009000681	NOKIA	162.695,00	10,94	1.780.413,00	9,82
NO0003733800	ORKLA	80.750,00	62,11	592.962,09	49,33

XVI LEGISLATURA – DISEGNI DI LEGGE E RELAZIONI - DOCUMENTI

valore carico al 31/12/09	Prezzo al 31/12/09	valore Mercato al 31/12/09	prezzo nuovo carico al 31/12/09	nuovo valore carico al 31/12/09	svalutazioni / riprese di valore
48.309,61	15,96	62.531,28	14,31	56.069,71	7.760,10
1.443.294,98	4,05	1.431.471,23	4,05	1.431.471,23	-11.823,75
1.331.093,20	17,80	1.428.005,00	16,86	1.352.383,82	21.290,62
474.537,07	48,84	740.436,27	43,65	661.755,84	187.218,77
702.106,41	10,25	1.230.000,00	5,85	702.106,41	0,00
63.176,69	11,19	71.291,49	9,92	63.176,69	0,00
18.958,19	11,11	17.364,93	11,11	17.364,93	-1.593,26
49.212,30	18,97	62.145,72	18,97	62.145,72	12.933,42
84.697,68	9,02	92.049,88	8,29	84.649,15	-48,53
385.537,29	17,43	364.164,99	17,43	364.164,99	-21.372,30
195.058,84	36,94	216.726,98	33,25	195.058,84	0,00
329.562,00	12,08	554.472,00	12,08	554.472,00	224.910,00
74.822,08	2,60	62.198,43	2,60	62.198,43	-12.623,65
749.666,06	30,29	713.030,04	30,29	713.030,04	-36.636,02
470.822,00	66,05	548.215,00	66,05	548.215,00	77.393,00
18.926,93	76,14	26.039,88	55,34	18.926,93	0,00
101.846,58	15,13	102.189,99	15,13	102.189,99	343,41
718.488,66	18,82	864.967,20	15,70	721.373,26	2.884,60
49.660,74	15,84	87.205,15	8,90	49.002,80	-657,94
45.773,84	33,27	64.900,02	32,36	63.134,86	17.361,02
89.204,42	36,43	133.552,38	27,74	101.694,76	12.490,34
76.362,58	1.550,00	84.431,78	1.451,47	79.064,64	2.702,06
152.860,99	151,50	206.696,49	113,07	154.267,11	1.406,12
9.911,87	9,90	18.602,87	4,75	8.921,10	-990,77
882.239,51	6,67	939.502,85	6,67	939.502,85	57.263,34
198.909,10	2,74	237.285,67	2,31	200.228,74	1.319,64
52.254,74	3,88	63.519,48	3,19	52.254,74	0,00
695.368,09	6,90	500.415,60	6,90	500.415,60	-194.952,49
1.022.113,84	3,15	1.251.529,65	3,15	1.251.529,65	229.415,81
122.371,28	6,99	125.764,93	6,80	122.371,28	0,00
81.345,05	39,99	80.859,78	39,99	80.859,78	-485,27
130.619,74	8,23	147.939,49	7,37	132.469,65	1.849,91
72.711,10	39,50	77.791,40	35,76	70.428,40	-2.282,70
454.865,66	8,50	1.024.295,43	8,50	1.024.295,43	569.429,77
95.899,49	11,84	106.370,56	11,84	106.326,68	10.427,19
93.599,47	34,46	127.295,24	32,10	118.575,37	24.975,90
53.151,95	9,26	56.208,20	8,83	53.613,96	462,01
161.960,69	28,41	133.867,92	28,41	133.867,92	-28.092,77
82.049,29	421,00	86.613,51	418,49	86.096,46	4.047,17
48.324,23	5,35	147.125,12	1,62	44.662,79	-3.661,44
47.409,38	4,86	97.540,22	2,17	43.602,08	-3.807,30
73.913,84	16,93	83.439,54	14,85	73.210,93	-702,91
73.085,85	21,20	72.844,65	21,00	72.157,43	-928,42
114.139,62	84,16	156.116,80	76,48	141.870,12	27.730,50
458.292,04	11,75	558.747,75	9,64	458.292,04	0,00
246.594,63	78,38	313.520,00	71,81	287.223,35	40.628,72
338.168,37	78,00	475.332,00	57,79	352.198,19	14.029,82
484.553,34	54,44	488.816,76	54,44	488.816,76	4.263,42
89.839,24	8,32	90.948,15	8,22	89.839,24	0,00
119.866,74	36,54	142.193,00	35,58	138.469,52	18.602,78
69.654,27	42,57	81.521,55	40,96	78.431,21	8.776,94
127.754,78	2,05	108.699,79	2,05	108.699,79	-19.054,99
11.519,88	3,10	11.672,59	3,06	11.519,88	0,00
1.247.935,71	108,67	1.278.502,55	107,21	1.261.307,00	13.371,29
84.766,86	18,10	102.880,40	18,10	102.880,40	18.113,54
106.013,97	15,36	117.284,46	14,23	108.641,11	2.627,14
423.964,85	19,94	543.121,73	19,94	543.121,73	119.156,88
124.120,75	12,50	131.368,11	12,24	128.621,70	4.500,95
1.597.188,37	8,92	1.451.239,40	8,92	1.451.239,40	-145.948,97
444.097,68	56,85	553.088,86	56,85	553.088,86	108.991,18

GESTIONI PATRIMONIALI
Azioni - Composizione e Valutazione al 31/12/2009

codice ISIN	descrizione	Nominale al 31/12/09	prezzo storico	valore storico al 31/12/09	prezzo carico al 31/12/09
FR0000120693	PERNOD-RICARD	6.509,00	53,88	350.709,20	53,88
CH0027752242	PETROPLUS HDDG	14.280,00	25,67	241.958,81	25,67
US7170811035	PFIZER INC	9.462,00	21,64	146.057,84	17,27
NL0000009538	PHILIPS ELECTRONICS	10.658,00	18,62	198.404,44	18,08
IT0000072725	PIRELLI & CON. ORD	500.000,00	0,39	194.794,60	0,39
TW0000050004	POLARIS TWIN TOP 50	72.000,00	33,44	53.764,59	33,14
DE000PAH0038	PORSCHE AUTO HLD NEW	1.225,00	58,24	71.339,90	58,24
US6934831099	POSCO SP ADR	1.200,00	87,74	77.565,93	87,74
FR0000130577	PUBLICIS	5.917,00	24,77	146.556,63	24,77
DE0006969603	PUMA AG	784,00	172,08	134.910,72	172,08
DE0005558662	Q-CELLS AG	25.000,00	11,80	295.013,85	11,80
AT0000606306	RAIFFEISSEN I. BANK	10.820,00	43,29	468.362,74	43,29
NL0000379121	RANDSTAD HOLDING NV	1.088,00	27,93	30.382,63	19,87
ES0173093115	RED ELECTRICA ESP	4.466,00	34,69	154.936,20	34,69
FR0000131906	RENAULT S.A.	14.240,00	32,48	462.497,56	32,48
ES0173516115	REPSOL S.A.	12.000,00	18,35	220.159,44	18,35
DE0007037129	RWE AG	13.898,00	66,48	923.884,72	61,16
FR0000125007	SAINT-GOBAIN (CIE DE	24.695,00	22,72	560.995,20	22,10
IT0000068525	SAIPEM S.P.A. ORD.	600,00	25,40	15.237,42	11,93
US7960508882	SAMSUNG SP. GDR-REG-	1.280,00	205,14	196.090,94	205,14
FR0000120578	SANOFI-AVENTIS	32.908,00	47,56	1.565.160,86	45,69
DE0007164600	SAP AG	19.996,00	29,18	583.489,97	28,00
IT0000433307	SARAS RAFF SPA ITA	35.371,00	2,00	70.830,66	2,00
FR0000121972	SCHNEIDER	5.472,00	76,44	418.275,14	54,18
HK0363006039	SH INDUSTRIAL	22.200,00	35,99	73.094,96	35,99
US8245961003	SHINHAN FIN ADR	2.480,00	69,64	120.833,73	69,64
KYG040111059	SHS ANTA SPORT PDT	78.100,00	11,39	76.924,65	11,39
TW0002882008	SHS CATHAY FINANCIAL	63.000,00	59,20	80.209,90	59,20
CNE1000002L3	SHS CHINA LIFE INS	28.000,00	33,41	80.807,16	30,54
SG1L01001701	SHS DBS GROUP	19.200,00	12,85	122.962,34	12,85
TW0002881000	SHS FUBON FINANCIAL	116.000,00	25,06	64.043,89	23,90
HK0012000102	SHS HENDERSON LAND D	17.000,00	47,76	74.441,63	47,76
KYG521051063	SHS JU TENG INTL	170.000,00	4,64	72.599,29	4,64
KYG548561284	SHS LIFESTYLE	65.000,00	13,62	75.720,92	13,62
KYG693701156	SHS PARKSON RETAIL G	66.000,00	13,80	80.773,67	13,80
DE0007236101	SIEMENS AG REG NEW	32.524,00	59,02	1.919.530,74	51,67
IT0003153415	SNAM RETE GAS	8.000,00	3,58	28.672,72	3,43
FR0000130809	SOCIETE GENERALE	28.272,00	47,08	1.330.931,69	46,69
BE0003717312	SOFINA	7.600,00	66,46	505.126,82	56,36
SG1P66918738	SPORE PRESS HLDGS	40.000,00	3,88	74.424,67	3,88
HK0016000132	SUN HUNG KAI PTIES	11.800,00	59,58	70.898,76	59,58
SG1Q52922370	SUNTEC REIT	167.000,00	0,90	76.095,08	0,90
TW0002330008	TAIWAN SEMICON	109.881,00	50,06	119.228,79	44,18
IT0003497168	TELECOM IT ORD PF	307.116,00	1,34	410.564,90	1,09
ES0178430E18	TELEFONICA DE ESPANA	140.854,00	16,84	2.371.842,81	15,89
IT0003242622	TERNA SPA	39.812,00	2,12	84.434,71	2,12
FR0000121329	THALES SA	309,00	28,77	8.889,93	28,77
DE0007500001	THYSSENKRUPP AG	20.500,00	22,54	462.162,00	22,54
FR0000120271	TOTAL FINA	76.053,00	44,21	3.361.977,48	39,00
GB00B1Z7RQ77	TUI TRAVEL	331.650,00	2,43	1.104.768,76	2,34
TW0001722007	TWN FERTILIZER	31.000,00	109,50	74.139,03	109,50
FR0000124711	UNIBAIL RODAMCO	405,00	150,35	60.892,88	121,53
IT0000064854	UNICREDITO ITAL. ORD	624.315,00	2,16	1.349.739,59	1,78
NL0000009355	UNILEVER ORD	48.110,00	19,32	929.689,68	17,55
IT0001074571	UNIPOL ORD	100.000,00	0,99	99.197,60	0,99
DE0005089031	UNITED INTERNET AG-R	2.341,00	8,11	18.977,78	8,11
TH0016010R14	UNITS KASIKORNBANK	66.900,00	75,75	106.628,78	64,50
FR0000125486	VINCI	17.683,00	41,26	729.646,62	33,13
FR0000127771	VIVENDI UNIVERSAL	27.694,00	22,28	617.046,28	21,31
DE0007664005	VOLKSWAGEN A. G. FKT	1.000,00	84,02	84.023,11	84,02

XVI LEGISLATURA – DISEGNI DI LEGGE E RELAZIONI - DOCUMENTI

valore carico al 31/12/09	Prezzo al 31/12/09	valore Mercato al 31/12/09	prezzo nuovo carico al 31/12/09	nuovo valore carico al 31/12/09	svalutazioni / riprese di valore
350.709,20	59,91	389.954,19	53,88	350.709,20	0,00
241.958,81	19,03	183.168,24	19,03	183.168,24	-58.790,57
118.254,34	18,19	119.473,68	18,19	119.473,68	1.219,34
192.647,32	20,68	220.407,44	18,62	198.404,44	5.757,12
194.794,60	0,42	210.000,00	0,39	194.794,60	0,00
51.601,19	55,92	87.192,59	33,44	52.135,46	534,27
71.339,90	43,74	53.581,50	43,74	53.581,50	-17.758,40
77.565,93	131,47	109.512,70	87,74	73.086,21	-4.479,72
146.556,63	28,50	168.634,50	24,77	146.556,63	0,00
134.910,72	231,84	181.762,56	172,08	134.910,72	0,00
295.013,85	11,40	285.000,00	11,40	285.000,00	-10.013,85
468.362,74	39,50	427.390,00	39,50	427.390,00	-40.972,74
21.615,94	34,90	37.971,20	27,93	30.382,63	8.766,69
154.936,20	38,82	173.370,12	34,69	154.936,20	0,00
462.497,56	36,20	515.488,00	32,48	462.497,56	0,00
220.159,44	18,73	224.700,00	18,35	220.159,44	0,00
850.064,65	67,96	944.508,08	66,48	923.884,72	73.820,07
545.716,83	38,07	940.138,65	22,72	560.995,20	15.278,37
7.158,72	24,10	14.460,00	24,10	14.460,00	7.301,28
196.090,94	341,00	302.984,87	205,14	182.268,63	-13.822,31
1.503.411,06	55,06	1.811.914,48	47,56	1.565.160,86	61.749,80
559.957,49	33,00	659.868,00	29,18	583.489,97	23.532,48
70.830,66	2,19	77.374,06	2,00	70.830,66	0,00
296.482,52	81,78	447.500,16	76,44	418.275,14	121.792,62
73.094,96	39,65	78.796,69	35,99	71.519,97	-1.574,99
120.833,73	74,70	128.596,42	69,64	119.878,06	-955,67
76.924,65	11,52	80.540,69	11,39	79.617,83	2.693,18
80.209,90	59,70	81.450,70	59,20	80.768,53	558,63
76.355,03	38,35	96.124,75	33,41	83.746,30	7.391,27
122.962,34	15,40	146.419,73	12,85	122.146,80	-815,54
59.955,71	39,30	98.725,76	25,06	62.957,10	3.001,39
74.441,63	58,40	88.873,77	47,76	72.681,70	-1.759,93
72.599,29	7,73	117.636,00	4,64	70.575,51	-2.023,78
75.720,92	14,50	84.371,00	13,62	79.234,84	3.513,92
80.773,67	13,68	80.824,28	13,68	80.824,28	50,61
1.680.526,64	64,21	2.088.366,04	59,02	1.919.530,74	239.004,10
27.445,83	3,47	27.760,00	3,47	27.760,00	314,17
1.320.027,22	48,95	1.383.914,40	47,08	1.330.931,69	10.904,47
428.346,02	68,00	516.800,00	66,46	505.126,82	76.780,80
74.424,67	3,67	72.694,86	3,67	72.694,86	-1.729,81
70.898,76	116,30	122.849,55	59,58	62.937,42	-7.961,34
76.095,08	1,35	111.642,07	0,90	74.742,30	-1.352,78
104.981,52	64,50	153.483,70	50,06	119.132,28	14.150,76
333.411,68	1,09	334.142,21	1,09	334.142,21	730,53
2.237.802,51	19,52	2.749.470,08	16,84	2.371.842,81	134.040,30
84.434,71	3,00	119.436,00	2,12	84.434,71	0,00
8.889,93	35,95	11.107,01	28,77	8.889,93	0,00
462.162,00	26,40	541.200,00	22,54	462.162,00	0,00
2.966.286,03	45,01	3.422.765,27	44,21	3.361.977,48	395.691,45
813.021,26	2,55	952.266,07	2,43	907.434,97	94.413,71
74.139,03	114,00	76.532,60	109,50	73.511,58	-627,45
49.220,84	153,70	62.248,50	150,35	60.892,88	11.672,04
1.109.121,77	2,34	1.462.457,89	2,16	1.349.739,59	240.617,82
844.409,44	22,75	1.094.502,50	19,32	929.689,68	85.280,24
99.197,60	0,96	95.890,00	0,96	95.890,00	-3.307,60
18.977,84	9,22	21.584,02	8,11	18.977,84	0,00
89.679,19	85,00	118.503,31	75,75	105.607,11	15.927,92
585.885,02	39,47	697.948,01	39,47	697.948,01	112.062,99
590.071,87	20,80	575.896,73	20,80	575.896,73	-14.175,14
84.023,11	77,00	77.000,00	77,00	77.000,00	-7.023,11

GESTIONI PATRIMONIALI**Azioni - Composizione e Valutazione al 31/12/2009**

codice ISIN	descrizione	Nominale al 31/12/09	prezzo storico	valore storico al 31/12/09	prezzo carico al 31/12/09
KYG9431R1039	WANT WANT CHINA	170.000,00	4,96	73.646,01	4,96
CNE1000004L9	WEICHAI POWER	17.000,00	35,80	54.816,06	35,80
FR0000121204	WENDEL INVEST.	15.160,00	47,39	718.423,61	32,14
US96169B1008	WESTWAY GROUP	183.496,00	5,97	806.110,30	5,97
Riprese di valore Svalutazioni					
Totale Categoria di Bilancio AZIONI				73.497.735,56	
Totale generale				1.089.037.115,55	

valore carico al 31/12/09	Prezzo al 31/12/09	valore Mercato al 31/12/09	prezzo nuovo carico al 31/12/09	nuovo valore carico al 31/12/09	svalutazioni / riprese di valore
73.646,01	5,44	82.786,53	4,96	75.419,44	1.773,43
54.816,06	62,70	95.417,56	35,80	54.475,51	-340,55
487.190,40	42,80	648.848,00	42,80	648.848,00	161.657,60
806.110,30	5,04	641.713,77	5,04	641.713,77	-164.396,53
					5.804.682,31
					-966.572,63
64.602.195,35		77.036.547,97		69.440.305,03	4.838.109,68
1.069.146.211,65		1.124.084.973,61		1.079.065.071,01	9.918.859,36

INVESTIMENTI DIRETTI**Composizione e Valutazione al 31/12/2009**

codice ISIN	descrizione	Nominale al 31/12/09	prezzo storico	valore storico al 31/12/09	prezzo carico al 31/12/09
IT0003357982	BTP-FB 01 02/13 4.75	15.000.000,00	105,65	15.847.199,42	105,65
IT0003472336	BTP-AG 01 03/13 4,25	10.000.000,00	104,03	10.402.976,73	104,03
IT0003618383	BTP 08/14 4,25%	15.000.000,00	103,40	15.510.627,11	103,40
IT0004243512	BTP 2,6% 15/09/23	20.000.000,00	93,37	18.674.626,04	93,37
IT0004365554	BTP AP 4,25% 15/04/1	10.000.000,00	102,21	10.220.775,81	102,21
IT0004380546	BTP 2,35% 15/09/19	25.000.000,00	99,83	24.957.718,56	99,83
IT0004448863	BTP 3,75% 15/12/08-1	10.000.000,00	101,48	10.148.024,13	101,48
TOTALE TITOLI DI STATO					
IT0004344385	BK DI MON. E DEL SILE 2010	20.000.000,00	100,00	20.000.000,00	98,90
IT0004509839	BANCAPULIA 3,5% 2009/11	50.000.000,00	100,00	50.000.000,00	100,00
IT0004564271	BANCAPULIA 3,1% 2009/11	50.000.000,00	100,00	50.000.000,00	100,00
TOTALE ALTRE OBBLIGAZIONI					
IT0004293871	ALBERTINI SYZ MULTIS	48,83	511.779,31	24.989.079,80	426.486,30
LU0329591480	BGF GLB ALL HDG	991.407,80	30,26	30.000.000,00	23,07
FR0010147603	CARMIGNAC INVESTISSM	130.801,03	191,13	24.999.999,91	191,13
LU0290355717	DBX TRACK II IBOXX E	126.700,00	157,85	19.999.595,00	157,85
LU0239935892	DEXIA DYNAMIX MULTI	406.107,00	98,50	40.000.000,00	94,84
IE00B1FZS806	ISHARES EURO GOV BON	128.041,00	156,20	20.000.004,20	156,20
IE00B0M62X26	ISHARES EURO INFLATI	122.360,00	163,45	19.999.742,00	163,45
IE0005042456.	ISHARES FTSE 100 EUR	2.828.240,00	8,83	24.972.450,11	4,51
IE00B0M63177	ISHARES MSCI EMERG M	768.846,00	32,52	24.999.988,75	15,89
IE0031442068	ISHARES S&P 500	3.393.465,00	7,37	24.999.996,00	7,37
FR0010028860	LYXOR EURO MTS GLOBA	160.000,00	125,00	20.000.000,00	125,00
FR0010312124	LYXOR MSCI ASIA PAC	900.012,00	27,78	24.999.993,33	27,78
FR0007054358	LYXOR MU EURO STOXX 50	532.085,00	37,47	19.938.699,34	24,58
FR0010010827	LYXOR S&P MIB	532.775,00	32,88	17.519.587,61	19,66
IE00B0M63953	MSCI EASTERN EUR	633.597,00	31,57	19.999.980,34	11,56
IE00B3BPCH51	POWERSHARES EUROMTS	198.780,00	100,63	20.003.231,40	100,63
FR0000001885	STREET TRACKS MSCI E	247.203,00	101,13	24.999.911,31	101,13
TOTALE O.I.C.V.M.					
TOTALE GENERALE					

valore carico al 31/12/09	Prezzo al 31/12/09	valore Mercato al 31/12/09	prezzo nuovo carico al 31/12/09	nuovo valore carico al 31/12/09	svalutazioni / riprese di valore
15.847.199,42	107,38	16.107.360,00	105,65	15.847.199,42	-
10.402.976,73	106,31	10.630.540,00	104,03	10.402.976,73	-
15.510.627,11	106,37	15.955.245,00	103,40	15.510.627,11	-
18.674.626,04	105,75	21.150.000,00	93,37	18.674.626,04	-
10.220.775,81	105,90	10.590.000,00	102,21	10.220.775,81	-
24.957.718,56	104,50	26.125.000,00	99,83	24.957.718,56	-
10.148.024,13	104,17	10.416.970,00	101,48	10.148.024,13	-
105.761.947,80		110.975.115,00		105.761.947,80	-
19.780.000,00	100,18	20.035.420,00	100,00	20.000.000,00	220.000,00
50.000.000,00	100,00	50.000.000,00	100,00	50.000.000,00	-
50.000.000,00	100,00	50.000.000,00	100,00	50.000.000,00	-
119.780.000,00		120.035.420,00		120.000.000,00	220.000,00
20.824.406,10	448.043,70	21.877.007,44	448.043,70	21.877.007,44	1.052.601,34
22.871.777,95	27,97	27.729.676,17	27,97	27.729.676,17	4.857.898,22
24.999.999,91	197,24	25.799.194,17	191,13	24.999.999,91	-
19.999.595,00	164,51	20.843.417,00	157,85	19.999.595,00	-
38.515.187,88	101,64	41.276.715,48	98,50	40.000.000,00	1.484.812,12
20.000.004,20	153,96	19.713.192,36	153,96	19.713.192,36	286.811,84
19.999.742,00	178,60	21.853.496,00	163,45	19.999.742,00	-
12.755.362,40	6,06	17.139.134,40	6,06	17.139.134,40	4.383.772,00
12.216.962,94	26,88	20.666.580,48	26,88	20.666.580,48	8.449.617,54
24.999.996,00	7,84	26.604.765,60	7,37	24.999.996,00	-
20.000.000,00	130,43	20.868.800,00	125,00	20.000.000,00	-
24.999.993,33	29,00	26.100.348,00	27,78	24.999.993,33	-
13.078.074,65	29,86	15.888.058,10	29,86	15.888.058,10	2.809.983,45
10.471.900,41	23,41	12.473.328,30	23,41	12.473.328,30	2.001.427,89
7.324.381,32	20,05	12.703.619,85	20,05	12.703.619,85	5.379.238,53
20.003.231,40	100,92	20.060.877,60	100,63	20.003.231,40	-
24.999.911,31	103,80	25.659.671,40	101,13	24.999.911,31	-
338.060.526,79		377.257.882,35		368.193.066,05	30.132.539,26
563.602.474,59		608.268.417,35		593.955.013,85	30.352.539,26

STATO PATRIMONIALE

ATTIVO	2009	2008
A CREDITI V/SOCI PER VERSAMENTI ANCORA DOVUTI		
A I Versamenti non ancora richiamati	-	-
A II Versamenti già richiamati	-	-
TOTALE CREDITI V/SOCI PER VERAMENTI ANCORA DOVUTI	-	-
B IMMOB.NI CON SEPARATA INDICAZIONE DI QUELLE IN LOCAZIONE FINANZIARIA		
B I IMMOBILIZZAZIONI IMMATERIALI		
1) Costi di impianto e di ampliamento	-	-
2) Costi di ricerca, di sviluppo e di pubblicità		
3) Diritti di brevetto industriale ed opere d'ingegno		
4) Concessioni, licenze, marchi e diritti simili		
5) Avviamento		
6) Immobilizzazioni in corso e acconti		
7) Altre	116.781.321	131.396.677
TOTALE IMMOBILIZZAZIONI IMMATERIALI	116.781.321	131.396.677
B II IMMOBILIZZAZIONI MATERIALI		
1) Terreni e fabbricati	17.225.281	17.706.797
2) Impianti e macchinari		
3) Attrezzature industriali e commerciali		
4) Altri beni	10.490	16.547
5) Immobilizzazioni in corso e acconti		
TOTALE IMMOBILIZZAZIONI MATERIALI	17.235.771	17.723.344
B III IMMOBILIZZAZIONI FINANZIARIE		
1) Partecipazioni in:	-	-
a) imprese controllate	-	-
b) imprese collegate	-	-
c) imprese controllanti	-	-
d) altre imprese	-	-
2) Crediti		
a) verso imprese controllate	-	-
entro 12 mesi	-	-
oltre 12 mesi	-	-
b) verso imprese collegate	-	-
entro 12 mesi	-	-
oltre 12 mesi	-	-
c) verso controllanti	-	-
entro 12 mesi	-	-
oltre 12 mesi	-	-
d) verso altri	-	-
entro 12 mesi	-	-
oltre 12 mesi	-	-
3) Altri titoli	-	-
4) Azioni proprie (valore nominale complessivo—)	-	-
TOTALE IMMOBILIZZAZIONI FINANZIARIE	-	-

TOTALE IMMOBILIZZAZIONI		134.017.092	149.120.021
C ATTIVITA' CIRCOLANTE			
C I RIMANENZE			
1) Materie prime, sussidiarie e di consumo		-	-
2) Prodotti in corso di lavorazione e semilavorati		-	-
3) Lavori in corso su ordinazione		-	-
4) Prodotti finiti e merci		-	-
5) Acconti		-	-
TOTALE RIMANENZE		-	-
C II CREDITI			
1) Verso clienti		11.478.292	11.002.213
entro 12 mesi	11.478.292		
oltre 12 mesi	-		
2) Verso imprese controllate			-
entro 12 mesi	-		
oltre 12 mesi	-		
3) Verso imprese collegate			-
entro 12 mesi	-		
oltre 12 mesi	-		
4) Verso imprese controllanti			-
entro 12 mesi	-		
oltre 12 mesi	-		
4 bis) Crediti tributari		16.856.763	22.259.145
entro 12 mesi	16.856.763		
oltre 12 mesi	-		
4 ter) Imposte anticipate		-	-
entro 12 mesi	-		
oltre 12 mesi	-		
5) Verso altri		3.862.304	4.787.581
entro 12 mesi	93.368		
oltre 12 mesi	3.768.936		
TOTALE CREDITI		32.197.359	38.048.939
C III ATTIVITA' FINANZ. CHE NON COST. IMMOB.			
1) Partecipazioni in imprese controllate			
2) Partecipazioni in imprese collegate			
3) Partecipazioni in imprese controllanti			
4) Altre partecipazioni			
5) Azioni proprie			
6) Altri titoli			
TOTALE ATTIVITA' FINANZIARIE CHE NON COSTITUISCONO IMMOBILIZZAZIONI		-	-

XVI LEGISLATURA – DISEGNI DI LEGGE E RELAZIONI - DOCUMENTI

CIV	DISPONIBILITA' LIQUIDE		
1)	Depositi bancari e postali	76.090.725	54.531.753
2)	Assegni		
3)	Denaro e valori in cassa	5.565	5.118
	TOTALE DISPONIBILI TA' LIQUIDE	76.096.290	54.536.871
	TOTALE ATTIVO CIRCOLANTE	108.293.649	92.585.810
D	RATEI E RISCONTI ATTIVI		
	Disaggio su prestiti		
	Altri ratei e risconti attivi	9.730	9.730
	TOTALE RATEI E RISCONTI ATTIVI	9.730	9.730
	TOTALE ATTIVO	242.320.471	241.715.561

PASSIVO		2009	2008
A	A) PATRIMONIO NETTO		
A I	CAPITALE	64.000.000	64.000.000
A II	RISERVA SOPRAPREZZO AZIONI		
A III	RISERVE DI RIVALUTAZIONE		
A IV	RISERVA LEGALE	53.472	53.472
A V	RISERVE STATUTARIE		
A VI	RISERVA PER AZIONI PROPRIE		
A VII	ALTRE RISERVE	-	-
A VIII	UTILI (PERDITE) PORTATI A NUOVO	- 5.667.674 -	5.081.013
A IX	UTILE (PERDITA) DELL'ESERCIZIO	- 619.765 -	586.661
	TOTALE PATRIMONIO NETTO	57.766.033	58.385.798
B	B) FONDO RISCHI E ONERI		
1)	Fondi di trattamento di quiescenza e simili	-	-
2)	Fondi per imposte, anche differite	-	-
3)	Altri	1.730.240	1.658.965
		1.730.240	1.658.965
C	C) TRATTAMENTO DI FINE RAPPORTO DI LAVORO SUBORDINATO	48.922	39.433
D	D) DEBITI		
1)	Obbligazioni entro 12 mesi	-	-
	oltre 12 mesi	-	-
2)	Obbligazioni convertibili entro 12 mesi	-	-
	oltre 12 mesi	-	-
3)	Debiti v/soci per finanziamenti entro 12 mesi	180.000.000	180.000.000
	oltre 12 mesi	180.000.000	
4)	Debiti verso banche entro 12 mesi	-	-
	oltre 12 mesi	-	-

XVI LEGISLATURA – DISEGNI DI LEGGE E RELAZIONI - DOCUMENTI

5) Debiti verso altri finanziatori		-	-
entro 12 mesi	-		
oltre 12 mesi	-		
6) Acconti		456.781	-
entro 12 mesi	456.781		
oltre 12 mesi	-		
7) Debiti verso fornitori		717.884	331.496
entro 12 mesi	717.884		
oltre 12 mesi	-		
8) Debiti rappresentati da titoli di credito		-	-
entro 12 mesi	-		
oltre 12 mesi	-		
9) Debiti verso imprese controllate		-	-
entro 12 mesi	-		
oltre 12 mesi	-		
10) Debiti verso imprese collegate		-	-
entro 12 mesi	-		
oltre 12 mesi	-		
11) Debiti verso controllanti		-	-
entro 12 mesi	-		
oltre 12 mesi	-		
12) Debiti tributari		946.033	539.254
entro 12 mesi	946.033		
oltre 12 mesi	-		
13) Debiti verso istituti di previdenza		24.707	24.807
entro 12 mesi	24.707		
oltre 12 mesi	-		
14) Altri debiti		277.177	117.088
entro 12 mesi	130.565		
oltre 12 mesi	146.612		
TOTALE DEBITI		182.422.582	181.012.645
E) RATEI E RISCONTI PASSIVI			
Aggio su prestiti			
Altri ratei e risconti passivi		352.694	618.720
TOTALE RATEI E RISCONTI PASSIVI		352.694	618.720
TOTALE PASSIVO		242.320.471	241.715.561
Conti d'ordine			
1) Impegni per beni in usufrutto		3.109.809	3.160.111
Totale conti d'ordine		3.109.809	3.160.111

CONTO ECONOMICO

	2009	2008
A VALORE DELLA PRODUZIONE		
A 1 RICAVI VENDITE E PRESTAZIONI	27.396.882	25.416.833
A 2 VARIAZ. RIMANENZE PRODOTTI IN CORSO SEMILAVORATI E FINITI		
A 3 VARIAZIONE LAVORI IN CORSO SU ORDINAZ.		
A 4 INCREMENTO IMM. PER LAVORI INTERNI		
A 5 ALTRI RICAVI E PROVENTI	1.061.107	530.891
A 5 a Contributi in conto esercizio		
A 5 b Ricavi e proventi diversi	1.061.107	
VALORE DELLA PRODUZIONE	28.457.989	25.947.724
B COSTI DELLA PRODUZIONE		
B 6 COSTI PER ACQ. DI MAT. PRIME SUSSIDIARIE E MERCI	1.356	1.104
B 7 COSTI PER SERVIZI	1.799.274	1.426.052
B 8 COSTI PER GODIMENTO BENI DI TERZI	601.895	525.001
B 9 COSTI DEL PERSONALE	175.159	175.949
B 9 a Salari e stipendi	117.234	
B 9 b Oneri sociali	48.337	
B 9 c Trattamento fine rapporto	9.588	
B 9 d Trattamento quiescenza	-	
B 9 e Altri costi del personale	-	
B 10 AMMORTAMENTI E SVALUTAZIONI	19.941.971	19.221.179
B 10 a Amm.to imm. Immateriali	19.397.188	
B 10 b Amm.to imm. materiali	487.573	
B 10 c Altre svalutazioni delle immobilizzazioni	-	
B 10 d Svalutaz. Crediti compresi nell'attivo	57.210	
B 11 VARIAZIONE RIMANENZE MAT. PRIME SUSSIDIARIE, CONSUMO E MERCI	-	-
B 12 ACCANTONAMENTI PER RISCHI	71.275	-
B 13 ALTRI ACCANTONAMENTI	-	-
B 14 ONERI DIVERSI DI GESTIONE	2.656.833	2.953.803
TOTALE COSTI DELLA PRODUZIONE	25.247.763	24.303.088
DIFFERENZA TRA VALORI E COSTI DELLA PRODUZIONE (A-B)	3.210.226	1.644.636
C PROVENTI E ONERI FINANZIARI		
C 15 PROVENTI DA PARTECIPAZIONI		
C 15 a Proventi da partecipazioni in imp. Controllate		
C 15 b Proventi da partecipazioni in imp. Collegate		
C 15 c Proventi da partecipazioni in altre imprese		
C 16 ALTRI PROVENTI FINANZIARI	898.709	2.496.101
C 16 a Da crediti iscritti nelle immobilizzazioni	-	
- Da crediti iscritti nelle immobilizzazioni v/imp. Controllate		

XVI LEGISLATURA – DISEGNI DI LEGGE E RELAZIONI - DOCUMENTI

	- Da crediti iscritti nelle immobilizzazioni v/imp. Collegate			
	- Da crediti iscritti nelle immobilizzazioni v/imp. Controllanti			
	- Da crediti iscritti nelle immobilizz. V/altre imprese			
C 16 b	Da titoli diversi da partecipaz. Iscritti nelle immobi	-		
C 16 c	Da titoli diversi da partecipaz. Iscritti nell'attivo cir	-		
C 16 d	Proventi diversi dai precedenti	898.709		
	- Da imprese controllate			
	- Da imprese collegate			
	- Da imprese controllanti			
	- Da altre imprese	898.709		
C 17	INT. E ALTRI ONERI FIN.		3.604.150	3.600.845
C 17 a	Interessi e altri oneri v/imprese controllate			
C 17 b	Interessi e altri oneri v/imprese collegate			
C 17 c	Interessi e altri oneri v/imprese controllanti			
C 17 d	Interessi e altri oneri finanziari v/altri	3.604.150		
C 17	UTILI E PERDITE SU CAMBI			
TOTALE PROVENTI E ONERI FINANZIARI		-	2.705.441	1.104.744
D	RETTIFICHE DI VALORE DI ATTIVITA' FINANZIARIE			
D 18	RIVALUTAZIONI			
D 18 a	di partecipazioni			
D 18 b	immobilizzazioni finanziarie che non costituiscono partecipazioni			
D 18 c	di titoli iscritti nell'attivo circolante che non costituiscono partecipazioni			
D 19	SVALUTAZIONI			
D 19 a	Svalutazioni di partecipazioni			
D 19 b	Svalutazioni di immobilizzazioni finanziarie che non costituiscono partecipazioni			
D 19 c	Svalutazioni di titoli iscritti nell'attivo circolante che non costituiscono partecipazioni			
TOTALE RETTIFICHE DI VALORE DI ATTIVITA' FINANZIARIE		-	-	-
E	PROVENTI E ONERI STRAORDINARI			
E 20	PROVENTI E ONERI STRAORDINARI		6.977	16.965
E 20 a	Plusvalenze da alienazione	-		
E 20 b	Altri proventi straordinari	6.977		
E 21	ONERI STRAORDINARI		15.734	-
E 21 a	Minusvalenze da alienazioni			
E 21 b	Imposte relative ad esercizi precedenti			
E 21 c	Altri oneri straordinari	15.734		
TOTALE PROVENTI E ONERI STRAORDINARI		-	8.757	16.965
RISULTATO PRIMA DELLE IMPOSTE			496.028	556.857
IMPOSTE SUL REDDITO DELL'ESERCIZIO, CORRENTI, DIFFERITE E ANTICIPATE			1.115.793	1.143.518
UTILE (PERDITA) D'ESERCIZIO		-	619.765	586.661

ENPAM REAL ESTATE SRL a socio unico

Sede Legale: Via Barberini 3 – 00187 – Roma

Capitale Sociale € 64.000.000,00 i.v.

Cf Iscriz. Reg. Imprese di Roma 07347921004

REA 1026593

NOTA INTEGRATIVA AL BILANCIO CHIUSO AL 31 DICEMBRE 2009**PREMESSA**

Al socio unico,

il bilancio al 31/12/2009, che si sottopone alla Sua attenzione, e che è chiamato ad approvare, si chiude con una perdita d'esercizio pari a € 619.765.

Il bilancio è stato predisposto sulla base degli schemi previsti dal Codice Civile, agli artt. 2424 e 2425, e con la presente nota integrativa sono fornite le informazioni in conformità a quanto disposto dall'art. 2427 c.c..

FATTI DI RILIEVO

Non si sono verificati fatti di rilievo nell'esercizio cui si riferisce il presente bilancio.

CRITERI DI VALUTAZIONE

Non si sono verificati casi eccezionali che abbiano reso necessario il ricorso a deroghe di cui all'art.2423 co.4 e all'art.2423 bis co.2.

Non si è provveduto al raggruppamento di voci nello Stato Patrimoniale e nel Conto Economico e non vi sono elementi dell'attivo e del passivo che ricadano sotto più voci dello schema.

La valutazione delle voci di bilancio è stata fatta ispirandosi ai criteri generali di prudenza e competenza nella prospettiva della continuità dell'attività aziendale.

L'applicazione del principio di prudenza ha comportato la valutazione individuale degli elementi componenti le singole poste o voci delle attività o passività.

In ottemperanza al principio di competenza, l'effetto delle operazioni e degli altri eventi è stato rilevato contabilmente ed attribuito all'esercizio al quale tali operazioni ed eventi si riferiscono.

Più nel particolare, nella formazione del bilancio al 31 dicembre 2009, sono stati adottati, per ciascuna delle categorie di beni che seguono, i criteri di valutazione esplicitati ad ognuna di esse:

Immobilizzazioni immateriali

I costi pluriennali in corso di ammortamento sono iscritti in bilancio al loro costo residuo. Le quote di ammortamento ad esse relative, direttamente imputate in conto, sono determinate in relazione alla natura dei costi medesimi ed alla prevista loro utilità futura.

In particolare per quanto riguarda i lavori capitalizzati nel corso dell'esercizio, il periodo di ammortamento viene fatto coincidere con la durata della concessione del diritto di usufrutto.

Immobilizzazioni materiali

Le immobilizzazioni materiali sono iscritte in bilancio al loro costo storico di acquisizione intendendosi, con tale espressione, il prezzo pagato a terzi per l'acquisto dei beni maggiorato degli oneri accessori di diretta imputazione.

Gli ammortamenti dei cespiti sono calcolati a quote costanti applicando le aliquote fiscalmente consentite.

Le aliquote di ammortamento utilizzate riflettono in ogni caso, la vita utile dei cespiti da ammortizzare.

Crediti

I crediti sono iscritti in attivo della situazione patrimoniale al loro valore di presunto realizzo, e per essi è stato effettuato un apposito accantonamento al fondo svalutazione crediti.

Debiti

Tutte le poste esprimenti una posizione di debito della società verso l'esterno sono state valutate al loro valore nominale.

Ratei e risconti

I ratei e risconti dell'esercizio sono stati determinati secondo il principio della competenza economica e temporale avendo cura di imputare all'esercizio in chiusura le quote di costi e ricavi ad esso pertinenti.

TFR

Il fondo riflette il debito maturato nei confronti di tutti i dipendenti in forza al 31 Dicembre 2009 calcolato sulla base delle leggi e dei contratti vigenti.

Imposte sul reddito

Sono stati effettuati accantonamenti di imposte sul reddito, sulla scorta di norme vigenti, tenendo altresì presente l'impostazione di eventuali imposte differite (sia attive che passive).

Riconoscimento dei ricavi

I ricavi per le prestazioni di servizi e quelli di natura finanziaria sono imputati a Conto economico sulla base del principio di competenza economica.

STATO PATRIMONIALE**DESCRIZIONE DELLE VOCI DELL'ATTIVO****Movimentazione delle immobilizzazioni****Immobilizzazioni immateriali**

Saldo al 31/12/2009	€	116.781.321
Saldo al 31/12/2008	€	131.396.677
Variazione	€	(14.615.356)

VOCE	VALORE AL 31/12/08	INCR.TI	DECR.TI	AMM.TO	VALORE AL 31/12/09
ALTRI COSTI PLURIENNALI	5.186.204	764.750,00		849.854	5.101.100
LAVORI DI MIGLIORIA	62.506.745	2.707.521		9.311.918	55.902.348
LAVORI DI MANUTENZIONE STRAORDINARIA E ADEGUAMENTO NORMATIVO (Milano due, A e B, Hotel Genova altri)	26.030.349	1.192.461		3.887.251	23.335.559
LAVORI RIPAMONTI RESIDENCE	34.268.222			4.895.009	29.373.213
LAVORI NAZIONI IN USUFRUTTO	3.405.157			453.156	2.952.001
LAVORI DI MANUTENZIONE STRAORDINARIA DA COLLAUDARE	-	117.100			117.100
TOTALI	131.396.677	4.781.832	-	19.397.188	116.781.321

Negli altri costi pluriennali sono iscritte le imposte di registro pagate dalla società in funzione del trasferimento del diritto di usufrutto degli immobili alberghieri in data 27 Febbraio 2003, 11 Giugno 2003, 14 marzo 2007 e 29 gennaio 2009, oltre ai costi accessori relativi ai singoli atti di trasferimento.

I lavori di manutenzione straordinaria e di adeguamento normativo nonché quelli di miglioria

consistono nella capitalizzazione dei costi per lavori sui beni in usufrutto, sostenuti dalla società. Rispetto all'esercizio precedente è da notare l'ampliamento dei lavori sui beni in usufrutto per un totale di € 4.781.832, ed afferiscono essenzialmente alle ristrutturazioni eseguite per l'esecuzione dei lavori di miglìoria presso la struttura Villa Pamphili per € 2.707.521 e per € 1.192.461 all'esecuzione della centrale termica presso RTI nonchè ad ulteriori ristrutturazioni straordinarie minime.

L'iscrizione all'attivo delle sottovoci elencate nel prospetto sopra riportato e' giustificata dall'oggettivo carattere di utilita' che la spesa presenta nell' economia dell' impresa ed e' avvenuta con il consenso del Collegio Sindacale.

Immobilizzazioni materiali

Saldo al 31/12/2009	€	17.235.771
Saldo al 31/12/2008	€	17.723.344
Variazione	€	(487.573)

VOCE	COSTO STORICO AL 31/12/08	INCR.TI	DECR.TI	COSTO STORICO AL 31/12/09	AMM.TO	F.DO AMM.TO	VALORE AL NETTO DEL F.DO AMM.TO 2009
TERRENI	4.000.000			4.000.000			4.000.000
FABBRICATI	16.050.529			16.050.529	481.516	2.825.247	13.225.282
MACCHINE D'UFFICIO	20.447			20.447	1.140	18.972	1.475
MOBILI E ARREDI	40.978			40.978	4.917	31.964	9.014
ALTRE IMMOB.NI	592			592		592	-
TOTALI	20.112.546	-	-	20.112.546	487.573	2.876.775	17.235.771

Rispetto al precedente esercizio non si segnalano variazioni nè per acquisti nè per eventuali capitalizzazioni di costi.

Attivo circolante

Crediti

Saldo al 31/12/2009	€	32.254.569
Saldo al 31/12/2008	€	38.030.972
Variazione	€	-5.776.403

VOCE	IMPORTO	ENTRO 12 MESI	OLTRE 12 MESI	TOTALE
CLIENTI	1.666.497	1.666.497		1.666.497
CLIENTI PER FT DA EMETTERE	9.869.005	9.869.005		9.869.005
VERSO L'ERARIO	16.856.763	16.856.763		16.856.763
VERSO ALTRI	3.862.304	93.368	3.768.936	3.862.304
TOTALE	32.254.569	28.485.633	3.768.936	32.254.569

La voce crediti v/clienti rappresenta la fatturazione dei canoni di locazione relativi all'ultimo trimestre 2009, mentre la voce crediti per fatture da emettere di € 9.869.005 è data dalla fatturazione dei canoni del II semestre 2009 degli alberghi in gestione Atahotels SpA (€ 9.503.173), dalla fatturazione del maggior canone rispetto ai minimi garantiti (conguaglio a premi € 181.082), al riaddebito dell'imposta di registro per il rinnovo dei contratti (€ 14.773), agli interessi per ritardati pagamenti (76.298) e ai conguagli per oneri accessori (93.446).

I crediti verso l'Erario sono riconducibili al credito per l'Imposta sul Valore Aggiunto (Iva) ammontante alla chiusura del bilancio al 31 dicembre 2009 ad € 16.856.763.

Gli altri crediti sono prevalentemente riconducibili alle anticipazioni in conto lavori di migioria e manutenzione straordinaria per Euro 3.768.936.

Si segnala che i crediti di natura commerciale verso clienti e per fatture da emettere sono iscritti in bilancio al netto del fondo svalutazione crediti di € 57.210 pari alla quota fiscalmente riconoscibile. Questi i movimenti del fondo

DESCRIZIONE	F.DO EX 2426 c.c.	F.do ex art 106 tuur	Totale
Saldo al 01/01/09	-		
Utilizzo	-		
Acc.to esercizio	57.210	57.210	57.210
Saldo al 31/12/09	57.210	57.210	57.210

Disponibilita' liquide

Saldo al 31/12/2009	€	76.096.290
Saldo al 31/12/2008	€	54.536.871
Variazione	€	21.559.419

VOCE	IMPORTO AL 31/12/09	IMPORTO AL 31/12/08	VARIAZIONI
CONTI CORRENTI BANCARI	76.090.725	54.531.753	21.558.972
CASSA	5.565	5.118	447
TOTALE	76.096.290	54.536.871	21.559.419

I depositi bancari, afferiscono al saldo di conto corrente attivo della Società presso Istituti di credito e sono iscritti in bilancio in base al valore nominale.

I valori in cassa sono costituiti interamente da denaro, e l'iscrizione in bilancio è avvenuta al valore nominale.

Ratei e risconti attivi

La voce risconti attivi rappresenta la quota di competenza del prossimo esercizio delle assicurazioni pagate nel corso del 2009, dell'immobile in proprietà nonché per la RC degli organi sociali e non presentano variazioni rispetto al precedente esercizio

DESCRIZIONE DELLE VOCI DEL PASSIVO**Patrimonio netto**

Saldo al 31/12/2009	€	57.766.033
Saldo al 31/12/2008	€	58.385.798
Variazione	€	-619.765

	CAPITALE SOCIALE	RISERVA LEGALE	UTILI/PERDITE A NUOVO	RISULTATO DELL'ESERCIZIO	TOTALE
All'inizio dell'esercizio precedente	64.000.000	53.472	- 4.269.359	- 811.654	58.972.459
Destinazione del risultato dell'esercizio:					-
- Attribuzione di dividendi					-
- Altre destinazioni					-
Altre variazioni	-				-
Variazioni del capitale sociale					-
Riporto a nuovo utile esercizi precedenti			- 811.654	811.654	-
Risultato dell'esercizio precedente				- 586.661	- 586.661
Alla chiusura dell'esercizio precedente	64.000.000	53.472	- 5.081.013	- 586.661	58.385.798
Destinazione del risultato dell'esercizio:					
- Attribuzione di dividendi					
- Altre destinazioni					
Altre variazioni					
Variazioni del capitale sociale					
Riporto a nuovo utile esercizi precedenti			- 586.661	586.661	-
Risultato dell'esercizio corrente				- 619.765	- 619.765
Alla chiusura dell'esercizio corrente	64.000.000	53.472	- 5.667.674	- 619.765	57.766.033

Si ricorda come l'intero capitale sociale è posseduto dal socio unico Fondazione Enpam.

Si riporta inoltre il prospetto di utilizzo degli utili dell'esercizio precedente come consigliato dall'Organismo Italiano di Contabilità (O.I.C.):

Descrizione	Importo	Possibilità di utilizzazione	Quota disponibile	Utilizzi dei tre esercizi precedenti	
				Copertura perdite	Altre ragioni
Capitale	64.000.000				
Riserve di capitale					
Riserva per azioni proprie					
Riserva per azioni o quote di società controllante					
Riserva da soprapprezzo azioni					
Riserva da conversione obbligazioni					
Riserve di utili					
Riserva legale	53.472	A,B			
Riserva per azioni proprie					
Riserva da utili netti su cambi					
Riserva da valutazione delle partecipazioni con il metodo del patrimonio netto					
Riserva da deroga ex c. 4 art. 2423					
Utili portati a nuovo					
Totale	64.053.472				
Quota non distribuibile	64.053.472				
Residua quota non distribuibile					

Legenda "A" aumento capitale "B" copertura perdite "C" distribuzione ai soci

Fondo Rischi ed oneri

Saldo al 31/12/2009	€	1.730.240
Saldo al 31/12/2008	€	1.658.965
Variazione	€	71.275

Il Fondo è stato adeguato al fine di riflettere le imposte accertate dall'Agenzia delle Entrate per l'emissione dell'avviso per l'anno 2004 e per l'eventuale emanando avviso per l'anno d'imposta 2005.

TFR di Lavoro Subordinato

Saldo al 31/12/2009	€	48.922
Saldo al 31/12/2008	€	39.433
Variazione	€	9.489

Il fondo Trattamento Fine Rapporto si è incrementato di Euro 9.489 in relazione alle quote maturate nell'esercizio in conformita' alle disposizioni legislative e contrattuali vigenti.

Si segnala che nel corso del presente esercizio la società ha in forza due dipendenti con contratto di lavoro subordinato del settore commercio.

Debiti

Saldo al 31/12/2009	€	182.422.582
Saldo al 31/12/2008	€	181.012.645
Variazione	€	1.409.937

VOCE	IMPORTO	ENTRO 12 MESI	OLTRE 12 MESI	TOTALE
V/SOCI PER FINANZIAMENTI	180.000.000		180.000.000	180.000.000
V/FORNITORI	474.147	474.147		474.147
FATT. DA RICEVERE	243.737	243.737		243.737
DEBITI TRIBUTARI	946.034	946.034		946.034
DEBITI V/ISTITUTI DI PREVIDENZA	24.707	24.707		24.707
ANTICIPI	456.781	456.781		456.781
ALRI DEBITI	277.176	130.564	146.612	277.176
TOTALE	182.422.582	2.275.970	180.146.612	182.422.582

La voce debiti verso soci per finanziamenti è relativa al finanziamento soci fruttifero erogato dal socio unico Fondazione Enpam, secondo al seguente tempistica:

FINANZIAMENTO				180.000.000	TASSO 2%		
RATE FINANZIAMENTO					GIORNI AL 31/12/09	TASSO FISSO	31/12/2009 INTERESSI
DATA	FINANZ.2003	FINANZ.2004	FINANZ.2005	FINANZ.2006			
09/07/2003	5.000.000				365	2	100.000
09/07/2003	25.000.000				365	2	500.000
28/07/2003	10.000.000				365	2	200.000
04/11/2003	35.000.000				365	2	700.000
19/05/2004		15.000.000			365	2	300.000
22/07/2004		10.000.000			365	2	200.000
18/11/2004		25.000.000			365	2	500.000
20/05/2005			15.000.000		365	2	300.000
22/06/2005			20.000.000		365	2	400.000
28/11/2005			10.000.000		365	2	200.000
23/05/2006				10.000.000	365	2	200.000
TOTALE INTERESSI AL 31/12/2009							3.600.000

La voce debiti verso fornitori con breve scadenza è relativa alle forniture di servizi relative all'ultima parte dell'esercizio, mentre quelli per fatture da ricevere rappresentano l'accantonamento di costi di competenza dell'esercizio che troveranno la loro manifestazione numeraria nel corso del 2010.

I debiti tributari di € 946.034 rispecchiano il saldo delle ritenute d'acconto e delle imposte da versare nel prossimo esercizio, ed in particolare è così composto:

quanto alle ritenute su redditi di lavoro autonomo € 1.980, redditi di lavoro dipendente ed assimilato € 89.364, mentre la restante parte pari ad Euro 450.000, sono relative alle ritenute effettuate sugli interessi, maturati e pagati, a favore del socio unico per il finanziamento fruttifero ed al debito Ires ed Irap di € 404.690.

I debiti esposti nei confronti degli istituti di previdenza sono integralmente relativi alle competenze Inps ed Inail maturate nel mese di dicembre sui compensi di lavoro dipendente ed assimilato.

Gli altri debiti afferiscono ai depositi cauzionali ricevuti ammontanti ad € 146.612 per la parte scadente oltre l'esercizio, mentre i debiti a breve sono riconducibili al debito per svincolo lavori da collaudare per € 117.100 e per la restante parte ai conguagli a favore dei conduttori per oneri accessori.

Ratei e risconti passivi

Saldo al 31/12/2009	€	352.694
Saldo al 31/12/2008	€	618.720
Variazione	€	(266.026)

Nella voce risconti passivi sono stati contabilizzati i ricavi anticipati per affitti, fatturati alla fine del presente esercizio, e relativi totalmente al primo trimestre del 2010 per € 288.408 e per € 64.286 al risconto del contributo ottenuto dalla RTI per l'esecuzione della centrale termica.

CONTI D'ORDINE

Il sistema dei conti d'ordine è relativo al sistema degli impegni per beni di terzi, in particolare vi si rilevano gli importi da pagare nei prossimi esercizi dei canoni di usufrutto che la società deve corrispondere alla Fondazione Enpam, per le cessioni avvenute nel corso del 2003, 2007 e 2009.

CONTO ECONOMICO**Valore della produzione****Ricavi della produzione**

Saldo al 31/12/2009	€	28.457.989
Saldo al 31/12/2008	€	25.921.229
Variazione	€	2.536.760

VOCE	IMPORTO AL 31/12/2009	IMPORTO AL 31/12/2008	VARIAZIONE
RICAVI VENDITE E PRESTAZIONI	27.396.882	25.390.338	2.006.544
ALTRI RICAVI	1.061.107	530.891	530.216
TOTALE	28.457.989	25.921.229	2.536.760

I ricavi delle vendite sono riferibili agli affitti attivi di competenza dell'esercizio, maturati sulla locazione dei beni immobili alberghieri e non, sia in proprietà che ricevuti in usufrutto dal socio unico Fondazione Enpam, gli altri ricavi consistono essenzialmente nel 50% dell'imposta di registro pagata

sui contratti d'affitto e riaddebitata ai singoli conduttori, nonché agli oneri accessori fatturati ai conduttori per spese condominiali.

Costi della produzione

Saldo al 31/12/2009	€	25.247.763
Saldo al 31/12/2008	€	24.303.088
Variazione	€	944.675

VOCE	IMPORTO AL 31/12/2009	IMPORTO AL 31/12/2008	VARIAZIONE
COSTI PER ACQ. DI MATERIE PRIME SUSS CONSUMO	1.356	1.104	252
COSTO PER SERVIZI	1.799.274	1.426.052	373.222
COSTI GODIM. BENI DI TERZI	601.895	525.001	76.894
COSTO DEL PERSONALE	175.159	175.949	- 790
AMMORTAMENTI	19.884.761	19.221.179	663.582
ACCANTONAMENTI PER SVALUTAZIONE CREDITI	57.210		57.210
ACCANTONAMENTI PER RISCHI	71.275		71.275
ONERI DIVERSI DI GESTIONE	2.656.833	2.953.803	- 296.970
TOTALE	25.247.763	24.303.088	944.675

I costi per servizi includono principalmente i compensi erogati al Consiglio di Amministrazione ed al Collegio sindacale per Euro 809.306, i servizi di terzi per Euro 56.819 relativi alla gestione degli immobili in usufrutto, ed ai compensi per le consulenze esterne.

Oltre alle predette voci, tra i servizi sono stati considerati i costi sostenuti dalla società per utenze e servizi vari e le assicurazioni € 26.702, gli oneri accessori che la società ha pagato a terzi per spese condominiali € 881.908 e che hanno trovato conguaglio con quelli rifatturati ai conduttori.

Il costo per il godimento dei beni di terzi è relativo sia ai canoni concessori di usufrutto, da versare annualmente alla Fondazione Enpam, per Euro 565.098, sia ai canoni periodici di affitto della sede sociale di Via Barberini 3 ammontanti ad € 36.796.

Il costo del personale è relativo al personale dipendente in forza alla società nel corso del 2009, sia per stipendi di competenza, sia per oneri previdenziali ed assicurativi.

Gli ammortamenti assommano ad € 19.884.761 e sono relativi alle immobilizzazioni immateriali per € 19.397.188 il cui accantonamento è eseguito in funzione della durata residua della concessione del diritto di usufrutto, e per € 487.573 alle immobilizzazioni materiali.

La svalutazione crediti è stata calcolata nello 0,50% dei crediti commerciali, non si è ritenuto effettuare svalutazioni maggiori in quanto alla chiusura dell'esercizio ed all'inizio del successivo non sussiste alcun contenzioso per il recupero di crediti insoluti.

Tra gli oneri diversi di gestione l'importo maggiormente rilevante è rappresentato dall'Imposta Comunale sugli Immobili (I.C.I.) pagata nel corso del 2009 per Euro 2.360.553.

Proventi e oneri finanziari

Saldo al 31/12/2009	€	- 2.705.441
Saldo al 31/12/2008	€	- 1.104.744
Variazione	€	- 1.600.697

VOCE	IMPORTO AL 31/12/2009	IMPORTO AL 31/12/2008	VARIAZIONE
PROVENTI FINANZIARI	898.709	2.496.101	- 1.597.392
(ONERI FINANZIARI)	- 3.604.150	- 3.600.845	- 3.305
TOTALE	- 2.705.441	- 1.104.744	- 1.600.697

Proventi finanziari

Sono rappresentati essenzialmente dalla maturazione degli interessi attivi di competenza dell'esercizio maturati su crediti iscritti nell'attivo riferibili essenzialmente ai conti correnti bancari.

Oneri finanziari

Sono prevalentemente riferibili agli interessi passivi maturati sul finanziamento fruttifero del socio unico Fondazione Enpam, ed ammontano ad Euro 3.600.000.

Si riporta per completezza il confronto tra gli interessi netti e il 30% del ROL.

ROL ANNO 2009	
DIFF. TRA VALORE E COSTI DELLA PROD.	3.194.490
AMMORTAMENTI	19.884.761
ROL	23.079.252
INTERESSI NETTI	
INT PASSIVI	3.604.150
INT ATTIVI	898.709
INT PASSIVI NETTI	2.705.440
30% ROL	6.923.775

Proventi e oneri straordinari

Saldo al 31/12/2009	€	(8.757)
Saldo al 31/12/2008	€	16.965
Variazione	€	(25.722)

Il saldo riguarda essenzialmente rettifiche ed arrotondamenti effettuati nel corso dell'esercizio.

Imposte sul reddito

IRES	€	798.155
IRAP	€	317.638
TOTALE	€	1.115.793

Sono state calcolate imposte sul reddito di competenza dell'esercizio sulla scorta della normativa vigente, per complessivi € 1.115.793, si segnala inoltre che non si è resa necessaria l'iscrizione in bilancio né di imposte differite attive né di imposte differite passive.

ULTERIORI INFORMAZIONI

Ai sensi del novellato articolo 2427 c.c., c.1 n° 22 bis e 22 ter si segnala che:

- per quanto riguarda il n°22 bis si segnala che gli interessi passivi sul finanziamento del socio unico ammontano a € 3.600.000 e sono calcolati al tasso del 2,00% fisso con beneficio da parte della Società;
- in merito al punto n°22 ter non si segnalano operazioni fuori bilancio.

Il presente bilancio, composto da stato patrimoniale, conto economico e nota integrativa, rappresenta in modo veritiero e corretto la situazione patrimoniale e finanziaria nonché il risultato economico dell'esercizio e corrisponde alle risultanze delle scritture contabili.

Il Presidente del
Consiglio di Amministrazione
Prof. Eolo Giovanni Parodi



Fondazione E.N.P.A.M.

Ente Nazionale di Previdenza ed Assistenza dei
Medici e degli Odontoiatri

**Relazione della società di revisione
ai sensi dell'art. 2, comma 3, del D.Lgs. n. 509/94**

**Relazione della società di revisione
ai sensi dell'art. 2, comma 3, del D.Lgs. n. 509/94**

All'Assemblea dei Rappresentanti
della Fondazione E.N.P.A.M. -Ente Nazionale di Previdenza ed Assistenza
dei Medici e degli Odontoiatri


1. Abbiamo svolto la revisione contabile del bilancio d'esercizio della Fondazione E.N.P.A.M. - Ente Nazionale di Previdenza ed Assistenza dei Medici e degli Odontoiatri chiuso al 31 dicembre 2009 redatto secondo gli schemi raccomandati dai Ministeri Vigilanti ed i principi contabili adottati dalla Fondazione richiamati nella nota integrativa. La responsabilità della redazione del bilancio in conformità alle norme che ne disciplinano i criteri di redazione compete agli amministratori della Fondazione E.N.P.A.M. - Ente Nazionale di Previdenza ed Assistenza dei Medici e degli Odontoiatri. È nostra la responsabilità del giudizio professionale espresso sul bilancio e basato sulla revisione contabile.
2. Il nostro esame è stato condotto secondo gli statuiti principi di revisione. In conformità ai predetti principi, la revisione è stata pianificata e svolta al fine di acquisire ogni elemento necessario per accertare se il bilancio d'esercizio sia viziato da errori significativi e se risulti, nel suo complesso, attendibile. Il procedimento di revisione comprende l'esame, sulla base di verifiche a campione, degli elementi probativi a supporto dei saldi e delle informazioni contenuti nel bilancio, nonché la valutazione dell'adeguatezza e della correttezza dei criteri contabili utilizzati e della ragionevolezza delle stime effettuate dagli amministratori. Riteniamo che il lavoro svolto fornisca una ragionevole base per l'espressione del nostro giudizio professionale.

Per il giudizio relativo al bilancio dell'esercizio precedente, i cui dati sono presentati ai fini comparativi, si fa riferimento alla relazione da noi emessa in data 11 giugno 2009.
3. A nostro giudizio, il bilancio d'esercizio della Fondazione E.N.P.A.M. - Ente Nazionale di Previdenza ed Assistenza dei Medici e degli Odontoiatri al 31 dicembre 2009 è conforme alle norme che ne disciplinano i criteri di redazione; esso pertanto è redatto con chiarezza e rappresenta in modo veritiero e corretto la situazione patrimoniale e finanziaria e il risultato economico della Fondazione per l'esercizio chiuso a tale data.
4. Si richiama l'attenzione sulle seguenti informazioni fornite dagli amministratori nella nota integrativa:
 - a. i criteri di valutazione adottati per la redazione del bilancio sono conformi a quelli previsti dal Regolamento nel rispetto della vigente normativa civilistica e secondo i principi contabili enunciati dall'O.I.C., per quanto applicabili nella fattispecie. Il principio solidaristico, secondo cui la Fondazione gestisce la previdenza degli associati, comporta l'adozione del sistema contabile della ripartizione;
 - b. con riferimento alla voce "Altri titoli" iscritta in bilancio tra le immobilizzazioni finanziarie, la prudenziale stima di perdita durevole di valore espressa nel

“Fondo oscillazione valori mobiliari” è pari a circa euro 329 milioni, con una ripresa di valore rispetto all’esercizio precedente di circa euro 71 milioni; tale ripresa di valore è dovuta al venir meno, per alcuni titoli, dei presupposti che avevano indotto l’Ente a tale accantonamento, sia per i miglioramenti registrati nei trend di mercato sia per le operazioni di ristrutturazione di parte del portafoglio più sensibile all’andamento dei mercati finanziari; tali operazioni sono state avviate nel corso dell’esercizio e saranno portate a termine nel 1° semestre 2010.

Roma, 10 giugno 2010

Reconta Ernst & Young S.p.A.



Mauro Ottaviani
(Socio)

GESTIONE PREVIDENZIALE

CONSIDERAZIONI GENERALI

Le risultanze finanziarie dei Fondi di Previdenza confermano, nel complesso, anche per l'anno 2009, un favorevole andamento delle gestioni, in linea con il trend positivo registratosi da molti esercizi.

A fronte di un importo di oltre € 2.156.000.000 a titolo di entrate contributive, il consuntivo 2009 evidenzia una spesa previdenziale di circa € 1.069.000.000, registrando, quindi, un avanzo di gestione di circa € 1.087.000.000.

Tale risultato è essenzialmente ascrivibile al perdurante positivo rapporto tra iscritti e pensionati che determina un ancor contenuto incremento per prestazioni, in linea con le proiezioni dei bilanci tecnici nel breve periodo.

Quanto alle iniziative poste in essere in via amministrativa in corso di esercizio, è da segnalare preliminarmente la realizzazione del progetto di allineamento ed aggiornamento degli archivi anagrafici, provenienti in via telematica dagli Ordini provinciali, che assicura un costante allineamento tra gli archivi informatici dell'E.N.P.A.M., degli Ordini provinciali e della FNOMCeO, contenenti tutti i dati relativi ai medici ed agli odontoiatri. Il progetto consente di ottimizzare i tempi e la qualità della trasmissione e della acquisizione dei dati anagrafici e, nel contempo, di ridurre i possibili errori di inserimento dovuti alla digitazione manuale degli stessi.

Assume, inoltre, rilievo il provvedimento adottato dal Consiglio di Amministrazione della Fondazione (delibera n. 53/2009 in corso di approvazione da parte dei Ministeri vigilanti), con il quale è stato abolito, presso la Quota B del Fondo di Previdenza Generale, l'esonero contributivo per i pensionati del Fondo che proseguono nell'esercizio dell'attività professionale. Fino ad oggi, infatti, tale categoria era esonerata d'ufficio dal versamento del relativo contributo, con la possibilità di conservare su richiesta l'iscrizione, continuando a contribuire in via opzionale nella misura del 2% o del 12,50%.

Tuttavia l'INPS, nell'ambito di una vasta operazione volta a contrastare l'evasione contributiva nei confronti della Gestione Separata, ha inviato numerosi avvisi di accertamento anche ai pensionati del Fondo che, pur continuando a svolgere attività professionale, non avevano optato per il mantenimento dell'iscrizione presso l'ENPAM.

La posizione di tale Istituto, infatti, è che l'iscrizione alla Gestione Separata per i titolari di reddito autonomo professionale è obbligatoria non soltanto nel caso in cui non esista la relativa Cassa professionale di categoria, ma anche quando la stessa li escluda dalla contribuzione, per statuto o regolamento, in base a determinati requisiti.

Pertanto la Fondazione, anche al fine di evitare agli interessati un oneroso contenzioso con l'Istituto pubblico, ha ritenuto opportuno disporre l'obbligatorio versamento dei contributi previdenziali a favore della gestione presso la quale si è già titolari di un trattamento pensionistico, prevedendo che in caso di produzione di reddito imponibile presso la "Quota B", da parte dei pensionati è dovuto il versamento del relativo contributo previdenziale nella misura ridotta del 2%, salva espressa opzione di pagamento nella misura intera del 12,50%.

La modifica regolamentare in parola non ha interessato le annualità pregresse per le quali, invece, è stato emanato un apposito provvedimento (delibera n. 46 del 24 luglio 2009 attualmente al vaglio dei Ministeri vigilanti) che, relativamente ai redditi non prescritti prodotti negli anni 2004 – 2008, ha consentito ai pensionati di optare su base volontaria, entro il 31 dicembre 2009, per la conservazione dell'iscrizione al Fondo mediante versamento del contributo con l'aliquota del 2%, ovvero del 12,50%.

Meritano menzione, inoltre, i provvedimenti che hanno favorito la regolarizzazione delle inadempienze contributive connesse allo svolgimento della attività di libera professione intramoenia.

Il Consiglio di Amministrazione, con delibera n. 56/2007, aveva a suo tempo consentito l'accesso al versamento in misura ridotta, anche per le pregresse annualità, qualora gli iscritti avessero provveduto a denunciare i redditi non dichiarati entro il termine perentorio stabilito dal Consiglio stesso.

Nonostante la Fondazione abbia fornito una idonea informazione a tutti i soggetti potenzialmente interessati mediante i diversi canali di comunicazione a sua disposizione, in molti casi la mancata effettiva conoscenza del provvedimento in parola (e delle successive proroghe, disposte con delibere

n.26/2008 e 50/2008), non ha consentito a tutti gli interessati tenuti al versamento di procedere alla relativa autodenuncia, volta ad ottenere il beneficio della contribuzione del 2%.

Pertanto, tenuto conto delle richieste in tal senso pervenute dalla categoria, l'Ente ha ritenuto opportuno disciplinare a regime l'accesso alla contribuzione ridotta in caso di accertamento di evasione contributiva notificato dagli Uffici e, quindi, con delibera n. 54 del 25 settembre 2009, ferma restando l'applicazione delle maggiorazioni previste dal Regolamento del regime sanzionatorio del Fondo di Previdenza Generale, ha riammesso nei termini per l'accesso alla contribuzione ridotta, a decorrere dall'anno successivo a quello oggetto di accertamento, gli iscritti che, in possesso dei requisiti di cui sopra, non abbiano già effettuato il versamento del contributo nella misura ordinaria del 12,50% e provvedano ad autodenunciare i redditi prodotti negli anni successivi presentando la relativa istanza di ammissione alla contribuzione ridotta entro 90 giorni dalla notifica dell'accertamento.

Con riferimento ai Fondi di Previdenza Speciali, la novità più significativa è rappresentata dalla stipula dei nuovi Accordi nazionali di categoria a favore dei medici di medicina generale, dei pediatri di libera scelta e degli specialisti ambulatoriali, la cui intesa è stata formalizzata dalla Conferenza permanente per i rapporti tra lo Stato, le Regioni e le Province autonome di Trento e Bolzano, tenutasi in data 29 luglio 2009. Le disposizioni contrattuali in parola hanno previsto, per tutte le categorie professionali, aumenti retributivi scaglionati per periodo a decorrere dall'anno 2006.

Per i medici addetti all'assistenza primaria, alla continuità assistenziale e all'emergenza sanitaria territoriale è stato, altresì, disposto l'innalzamento, a decorrere dal 1° gennaio 2008, dell'aliquota contributiva dal 15,00% al 16,50%, di cui il 10,375% a carico dell'Azienda ed il 6,125% a carico dell'iscritto. Analogo incremento, invece, non è stato previsto per i pediatri di libera scelta, per i quali è rimasta invariata l'aliquota di prelievo del 15%.

Infine, per le citate categorie è stato introdotto, quale assoluta novità rispetto alle precedenti contrattazioni, l'istituto dell'aliquota modulare su base volontaria. L'iscritto, quindi, ferma restando l'aliquota stabilita a carico dell'Azienda, potrà scegliere di elevare la quota contributiva a proprio carico fino ad un massimo di cinque punti percentuali.

La possibilità di determinare periodicamente l'aliquota del contributo a proprio carico, oltre a garantire maggiori benefici sul piano fiscale, consentirà all'iscritto di ottimizzare e "personalizzare" il trattamento pensionistico, adeguandolo alle proprie peculiari esigenze.

Conseguentemente, con riferimento al Fondo dei Medici di Medicina Generale, sono state adottate le occorrente modifiche regolamentari.

In particolare, atteso che i professionisti interessati hanno già iniziato ad effettuare versamenti a titolo di contribuzione modulare, riferiti alle annualità 2009 e 2010, è stato integrato il regolamento del Fondo dei Medici di Medicina Generale per inserirvi le norme di calcolo della quota di pensione corrispondente a tali versamenti.

Con riferimento alle variazioni delle aliquote contributive introdotte dal nuovo Accordo di categoria, dato lo stretto legame fra aliquota di prelievo e coefficiente di rendimento, è sorta altresì l'esigenza di rideterminare quest'ultimo all'interno del Regolamento del Fondo in parola, differenziandolo fra le diverse categorie di iscritti in funzione del diverso apporto contributivo.

A tale esigenza si è legata, inoltre, l'opportunità di procedere ad una modesta riduzione dei rendimenti a termine dei contributi versati al Fondo al fine di avviare il necessario percorso inteso ad assicurare l'equilibrio trentennale di gestione, come previsto dalla Finanziaria 2007.

Pertanto, tenuto conto anche degli studi attuariali sin qui effettuati per raggiungere la prescritta stabilità del Fondo, sono stati rideterminati i coefficienti di rendimento per la categoria dei medici di assistenza primaria, degli addetti ai servizi di continuità assistenziale ed all'emergenza sanitaria territoriale e, conseguentemente, anche per la categoria dei pediatri di libera scelta.

Entrambe le modifiche regolamentari sono state approvate dal Consiglio di Amministrazione della Fondazione e sono attualmente sottoposte all'attenzione dei Ministeri vigilanti.

Nell'ottica di contrastare sempre più efficacemente l'evasione contributiva, anche con particolare riferimento al contenzioso in essere sull'applicazione dell'art. 1, comma 39, della legge n. 243/2004, concernente il prelievo contributivo del 2% a carico delle società professionali mediche ed odontoiatriche operanti in regime di accreditamento con il Servizio Sanitario Nazionale, è stato istituito dall'Ente un nucleo ispettivo, nell'ambito del Servizio Contributi, al fine di esercitare le funzioni di accesso e controllo previste in materia di previdenza ed assistenza sociale dal D.L. n. 463/1983 e dal D. Lgs. n. 124/2004 (delibera del C.d.A. n.55/2009).

L'attivazione di tali funzioni consentirà, peraltro, alla Fondazione la diretta acquisizione dei dati necessari ad individuare le società tenute al versamento ed a quantificare la contribuzione dovuta, allo scopo di poter direttamente esperire le conseguenti azioni esecutive.

Sempre con riferimento al Fondo degli Specialisti Esterni, assume rilievo l'introduzione delle modalità di calcolo delle prestazioni previdenziali che derivano dal versamento del 2% del fatturato annuo delle società di capitale (delibera del Consiglio di Amministrazione n. 14/2009 ed attualmente al vaglio dei Ministeri vigilanti). Con tale provvedimento è stato, infatti, adottato quale sistema di calcolo il metodo contributivo di cui alla legge 335/95, adattato alle peculiarità della contribuzione de qua e della platea degli iscritti.

L'intervento in parola, oltre ad essere dettato dall'esigenza di disciplinare il calcolo delle corrispondenti prestazioni, è altresì funzionale a perseguire l'equilibrio finanziario di lungo termine del Fondo.

Meritano, inoltre, menzione le modifiche apportate all'istituto del riscatto di allineamento per il Fondo di Previdenza Generale, il Fondo dei Medici di Medicina Generale ed il Fondo degli Specialisti Ambulatoriali, adottate dal Consiglio di Amministrazione con delibera n. 15/2009, anch'essa ancora al vaglio dei Ministeri vigilanti.

In particolare, per quanto attiene al riscatto di allineamento effettuato dall'iscritto in seguito riconosciuto invalido o deceduto, è stato introdotto un tetto al beneficio massimo conseguibile. In tali fattispecie è stato previsto che è possibile beneficiare di un incremento previdenziale nella misura massima dell'importo pari a quattro volte l'ammontare del trattamento pensionistico minimo INPS, annualmente determinato con riferimento alla data di decorrenza della pensione di invalidità o indiretta, sempre che il pagamento dell'onere contributivo effettuato mediante trattenuta del 20% sulla prestazione in godimento operi entro e non oltre la data di compimento del 70° anno di età per gli invalidi e del 75° anno di età per i superstiti.

È stata, peraltro, fatta salva la facoltà per gli interessati di conseguire un incremento superiore al tetto massimo sopra indicato purché l'onere contributivo eccedente ad esso correlato sia versato in unica soluzione entro 60 giorni dal ricevimento della proposta di riscatto o dalla comunicazione dell'onere residuo.

Anche l'introduzione di tali correttivi è intesa a salvaguardare l'andamento finanziario delle gestioni, evitando che in taluni casi gli iscritti possano beneficiare anticipatamente dell'intero incremento pensionistico, spesso piuttosto consistente, senza che tale beneficio sia compensato dalla totale estinzione dell'onere contributivo ad esso correlato.

Va, infine, segnalata la fattiva collaborazione offerta dalla Fondazione al concreto avvio del Casellario degli Attivi, istituito presso l'I.N.P.S. ai sensi dell'articolo 1, comma 23 della Legge 23 agosto 2004, n. 243, con la funzione di gestire l'Anagrafe generale delle posizioni assicurative degli iscritti alle forme di previdenza obbligatoria. Grazie al costante monitoraggio dei dati relativi alle posizioni contributive in essere, una volta a regime, il Casellario consentirà peraltro anche di analizzare l'andamento dei livelli occupazionali nei diversi ambiti lavorativi (lavoro dipendente, collaborazioni a progetto, lavoro autonomo, attività professionali, etc.).

Ulteriore obiettivo del Casellario centrale è quello di garantire la trasmissione a tutti i soggetti in attività di un estratto conto contributivo integrato, cioè riepilogativo di tutti i contributi obbligatori facenti capo al singolo lavoratore, anche in caso di iscrizione dello stesso presso diversi Enti previdenziali.

Premesso quanto sopra, nel prendere atto che i dati da consuntivo dei più recenti esercizi danno conto di una situazione di equilibrio delle gestioni nel breve periodo, non può comunque sottacersi che nel medio-lungo periodo, alla luce delle disposizioni emanate dalla legge 27 dicembre 2006, n. 296 (legge finanziaria 2007), che ha ricondotto la stabilità delle gestioni entro un arco temporale pari a trent'anni, in luogo dei previgenti quindici, le stesse risultanze dei bilanci tecnici della Fondazione redatti al 31/12/2006 evidenziano talune criticità che determinano l'esigenza di introdurre correttivi inerenti sia la raccolta dei mezzi finanziari sia la determinazione delle prestazioni, nell'ottica di rispettare le vigenti prescrizioni di legge.

Attualmente la Fondazione è orientata ad agire con interventi di tipo parametrico sul vigente sistema retributivo-reddituale, quali:

- l’innalzamento progressivo delle aliquote contributive;
- il minor incremento a regime delle aliquote di rendimento;
- l’elevazione dell’età pensionabile.
- la ridefinizione delle penalizzazioni e delle maggiorazioni delle prestazioni da applicarsi in caso di pensionamento ad età diversa da quella di vecchiaia;

Considerate le specifiche esposizioni delle singole gestioni, le misure correttive potranno concretizzarsi in interventi mirati, più o meno incisivi, su alcune o su tutte le varianti normative sopra specificate al fine di assicurare, comunque, la prescritta stabilità trentennale, fatta salva la possibilità di supportare con il patrimonio solo eventuali temporanee situazioni di squilibrio del saldo previdenziale.

Le riforme che dovranno essere definite e formalizzate dopo aver acquisito i bilanci tecnici al 31.12.2009, già in corso di elaborazione, interesseranno tutti i Fondi di Previdenza gestiti dall’Enpam, ad eccezione del Fondo Specialisti Esterni. Per tale gestione, infatti, la prescritta stabilità è al momento legata al favorevole evolversi del contenzioso giudiziario in atto con le società obbligate al versamento del contributo di cui all’art.1, comma 39, della legge n. 243/2004 ed ai positivi riflessi connessi all’adozione del metodo contributivo per il calcolo delle prestazioni, deliberato dal Consiglio di Amministrazione della Fondazione con provvedimento n. 14 del 27 febbraio 2009.

Come nelle precedenti relazioni al conto consuntivo, anche per l’esercizio 2009, si ritiene utile fornire una serie di dati riassuntivi idonei a formulare una valutazione sull’andamento delle gestioni, evidenziando il rapporto fra iscritti e pensionati, quello fra contributi e prestazioni nonché quello fra patrimonio e prestazioni.

I

RAPPORTO ISCRITTI/PENSIONATI

Fondo di Previdenza	n. iscritti attivi	n. pensionati			Rapporto Iscritti / Pensionati
		Medici	Superstiti	Totale	
F. Generale Q.A.	346.255	46.850	36.879	83.729	4,14
F. Libera Professione	146.686	18.085	6.377	24.462	6,00
F. Medicina Generale	69.350	11.904	14.032	25.936	2,67
F. Ambulatoriali	17.218	5.777	5.998	11.775	1,46
F. Specialisti	* 5.295	2.923	3.197	6.120	0,87

* di cui n. 898 convenzionati *ad personam* e n. 4.397 ex art.1, comma 39, legge 243/2004

Nell'esercizio 2009 i valori scaturenti dal rapporto tra iscritti e pensionati si mantengono su livelli soddisfacenti, con la sola eccezione del Fondo Specialisti Esterni che, seppure in lieve crescita, evidenzia ancora un rapporto inferiore all'unità.

Per l'individuazione degli iscritti attivi (ad eccezione dei contribuenti ex art.1, comma 39, legge 243/2004) sono stati utilizzati gli stessi criteri adottati per la redazione dei bilanci tecnici dei Fondi di Previdenza.

Per quanto riguarda la **“Quota A” del Fondo di Previdenza Generale**, sono considerati iscritti attivi tutti i medici e gli odontoiatri inseriti nel ruolo emesso nell'anno di riferimento. Per il 2009, si evidenzia un incremento di 3.995 unità (pari all'1,17%) rispetto allo scorso esercizio. Tale dato, raffrontato con l'aumento del numero dei pensionati (1,49%), conferma comunque una sostanziale stabilità del rapporto iscritti/pensionati che si attesta su un valore pari a 4,14.

Per il **Fondo della libera professione – “Quota B” del Fondo di Previdenza Generale**, il numero degli iscritti attivi è pari a quello di tutti i soggetti che hanno versato il contributo proporzionale al reddito professionale almeno in uno degli anni compresi nel triennio 2007, 2008 e 2009 (con riferimento ai redditi prodotti rispettivamente nel 2006, 2007 e 2008); il criterio trova fondamento nella peculiarità del reddito soggetto a contribuzione che, in quanto proveniente da attività di lavoro

autonomo, è spesso oggetto di fluttuazioni individuali nel corso degli anni. Nell'esercizio 2009 la gestione registra un ulteriore aumento del numero degli iscritti attivi che dalle 137.888 unità del consuntivo 2008 passano a 146.686, con un incremento del 6,38%.

La rilevazione del numero dei pensionati dà conto del numero dei titolari dei trattamenti in erogazione al dicembre 2009, pari a 24.462 unità, con un incremento del 6,81% rispetto al dato registrato nello scorso esercizio (22.903 unità). Pertanto, il rapporto iscritti/pensionati, pari a 6, rimane ancora ampiamente positivo.

Presso il **Fondo dei Medici di Medicina Generale** ed il **Fondo degli Specialisti Ambulatoriali** sono stati considerati titolari di una posizione contributiva attiva tutti i soggetti che, nel triennio antecedente il 2009, hanno versato una contribuzione minima di sei mesi, anche non continuativi, in ciascun anno. Rientrano nella categoria anche gli iscritti che hanno almeno sette contributi riferiti a mesi diversi dell'anno, anche non continuativi, per l'anno 2008 e, congiuntamente, almeno due contributi per l'anno 2009.

Sono, infine, considerati attivi per il Fondo dei Medici di Medicina Generale, gli iscritti in capo ai quali è stata accreditata una contribuzione minima di cinque mesi, anche non continuativi, riferita all'anno 2009 e, per il Fondo degli Specialisti Ambulatoriali, gli iscritti con una contribuzione di sette mesi, anche non continuativi, sempre nel 2009.

Sono stati, invece, esclusi, oltre ai deceduti, tutti coloro che hanno percepito un trattamento definitivo ovvero hanno compiuto settanta anni di età alla data del 31 dicembre 2009.

Tenuto conto dei criteri sopra descritti, il numero degli iscritti attivi presso il Fondo dei Medici di Medicina Generale risulta inferiore rispetto al dato del 2008; tale decremento non è da attribuire alla diminuzione del numero degli iscritti aventi rapporto professionale con gli Istituti del Servizio Sanitario Nazionale (medici di medicina generale convenzionati), il cui numero risulta comunque crescente, ma alla riduzione degli iscritti aventi rapporto professionale con altri Istituti ed in particolare con l'Inail.

Presso il Fondo Ambulatoriali, invece, la numerosità dei sanitari risulta in lieve crescita rispetto al precedente esercizio, passando da 16.737 a 17.218.

Per quanto riguarda il numero dei pensionati, presso il Fondo dei Medici di Medicina Generale, l'incremento, rispetto al 2008, è stato dell'1,59%, mentre, presso il Fondo Specialisti Ambulatoriali, del 2,42%.

Il rapporto fra iscritti e pensionati rimane, comunque, soddisfacente per entrambi i Fondi, attestandosi su un valore rispettivamente pari a 2,67 e 1,46.

Per il **Fondo degli Specialisti Esterni**, infine, sono stati annoverati tra gli iscritti attivi tutti i professionisti accreditati *ad personam* a favore dei quali le AA.SS.LL. hanno effettuato, nel triennio 2006, 2007 e 2008, almeno un versamento mensile per ciascun anno. Sono, inoltre, stati considerati attivi gli iscritti in possesso di almeno un contributo mensile in entrambi gli anni 2008 e 2009.

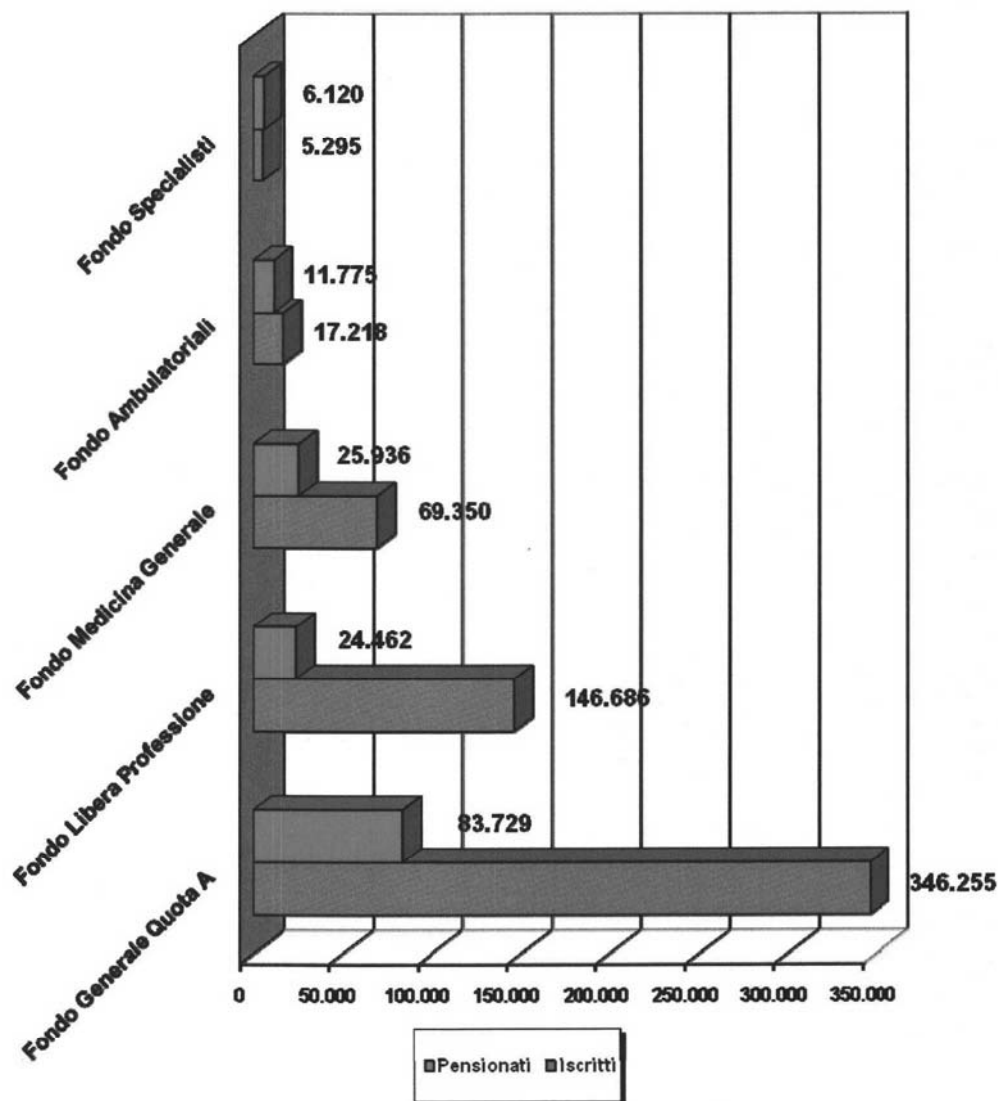
Le società professionali che hanno ottemperato all'obbligo del versamento al Fondo, ex art.1, comma 39, L. 243/2004, hanno fornito gli elenchi con i nominativi di 4.397 specialisti beneficiari della contribuzione.

Come per le altre gestioni, sono stati esclusi dai criteri di valutazione degli iscritti al Fondo i deceduti e tutti coloro che hanno già percepito un trattamento definitivo; sono stati, invece, inclusi gli ultrasettantenni, in considerazione della possibilità di proseguire l'attività professionale anche oltre tale età.

Pertanto, nell'esercizio 2009, il numero complessivo degli specialisti esterni risulta pari a 5.295 unità, rispetto alle 4.867 del 2008. L'incremento è da ricondurre, principalmente, al maggior numero di professionisti beneficiari della contribuzione di cui alla citata legge n. 243/2004, determinatosi a seguito del positivo evolversi del contenzioso giudiziario e dell'attività di sollecito svolta in via amministrativa.

Per quanto riguarda il numero dei pensionati si registra una sostanziale stabilità rispetto all'anno precedente; pertanto, il valore del rapporto iscritti/pensionati, pur continuando a risultare inferiore all'unità, passa da 0,79 dell'anno 2008 a 0,87 dell'esercizio 2009.

Tabella I - RAPPORTO ISCRITTI / PENSIONATI



	Fondo Generale Quota A	Fondo Libera Professione	Fondo Medicina Generale	Fondo Ambulatoriali	Fondo Specialisti
■ Pensionati	83.729	24.462	25.936	11.775	6.120
■ Iscritti	346.255	146.686	69.350	17.218	5.295

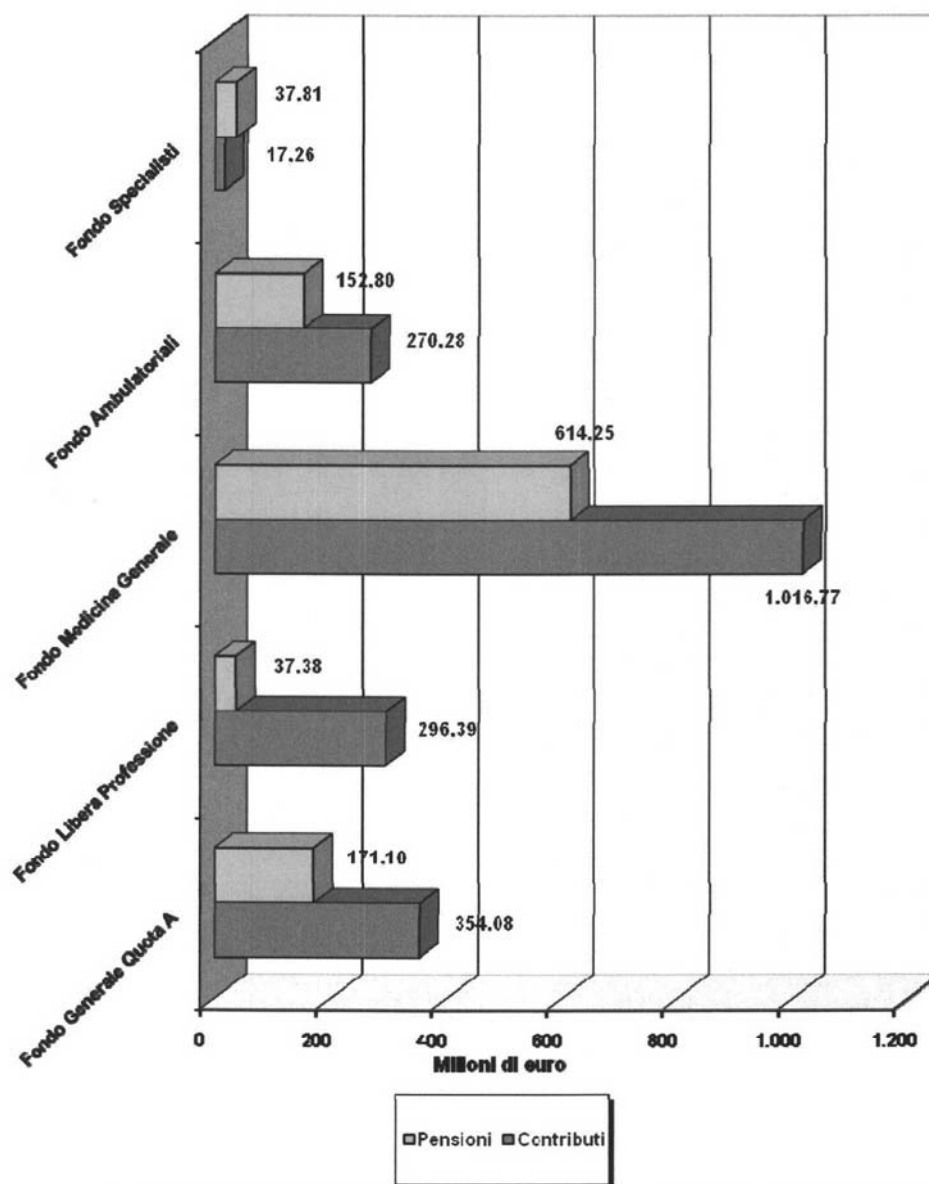
II
RAPPORTO CONTRIBUTI/PENSIONI
(dati espressi in milioni di euro)

FONDO	CONTRIBUTI	PENSIONI	RAPPORTO
	a	b	(a/b)
FONDO GENERALE QUOTA "A" (*)	354,08	171,10	2,07
FONDO DELLA LIBERA PROFESSIONE	296,39	37,38	7,93
FONDO MEDICI DI MEDICINA GENERALE	1.016,77	614,25	1,66
FONDO SPECIALISTI AMBULATORIALI	271,78	152,80	1,78
FONDO SPECIALISTI ESTERNI	17,26	37,81	0,46
TOTALI	1.956,28	1.013,34	1,93
(*) al netto dei contributi per indennità di maternità			

Il rapporto fra i contributi e le prestazioni erogate, considerato al pari degli altri indici un riferimento significativo per valutare l'andamento dei Fondi di previdenza, è dato dal raffronto tra le entrate contributive e le rendite pensionistiche, che, tra le prestazioni a vario titolo liquidate dalle diverse gestioni, rappresentano quelle di gran lunga più significative per numero ed entità.

Il dato relativo alle prestazioni in capitale, invece, viene evidenziato in altra parte della presente relazione. In merito, comunque, si segnala che l'ammontare delle indennità in capitale a carico dei Fondi Speciali, che un tempo determinavano esborsi di assoluto rilievo, risulta di gran lunga più contenuto, a seguito delle modifiche regolamentari che hanno interessato a suo tempo l'istituto.

Tabella II - RAPPORTO CONTRIBUTI / PENSIONI



	Fondo Generale Quota A	Fondo Libera Professione	Fondo Medicina Generale	Fondo Ambulatoriali	Fondo Specialisti
□Pensioni	171,10	37,38	614,25	152,80	37,81
■Contributi	354,08	296,39	1.016,77	270,28	17,26

Con riferimento alla **“Quota A” del Fondo di Previdenza Generale**, il rapporto fra contributi e prestazioni si è attestato, nel 2009, sul valore di 2,07, con un lieve decremento rispetto al corrispondente dato dello scorso anno (2,17).

In dettaglio, nell'esercizio 2009 si è registrato un aumento del gettito dei contributi minimi obbligatori nella misura del 5,15% rispetto all'esercizio precedente, riconducibile alla indicizzazione degli importi ed alla variazione della composizione per età della platea dei contribuenti. Anche il dato relativo ai contributi da riscatto di allineamento presenta un incremento del 15% rispetto al consuntivo 2008.

Con riferimento, invece, alle entrate da ricongiunzione, nel 2009 si è registrato un notevole decremento rispetto all'esercizio precedente. L'importo appostato a tale titolo è, infatti, passato da € 21.694.593,00 del consuntivo 2008 ad € 1.906.545,00 del 2009. Tuttavia, è da segnalare che l'elevato importo registrato nel consuntivo 2008 (al pari del consuntivo 2007) è da imputare essenzialmente alla straordinaria attività di sollecito, ormai esaurita, svolta dagli uffici presso gli Istituti previdenziali tenuti al trasferimento della contribuzione.

Sul versante delle uscite l'aumento della spesa per pensioni ordinarie, per l'anno 2009, è stato pari al 3,65% rispetto al 2008. Il fenomeno rimane collegato all'indicizzazione dei trattamenti previdenziali, al naturale incremento del numero degli iscritti che accedono al pensionamento ed all'aumento dell'aspettativa di vita.

Per quanto riguarda, invece, i trattamenti di invalidità permanente, l'incremento delle uscite (pari all'11,86%, rispetto all'esercizio 2008) è da ascrivere essenzialmente all'aumento del numero dei beneficiari delle prestazioni; mentre per le pensioni in favore dei superstiti di iscritto si registra un trend di crescita in linea con gli esercizi precedenti.

Ad incrementare le uscite relative ai trattamenti previdenziali in parola concorre anche la vigente disciplina regolamentare che prevede la liquidazione di un trattamento pensionistico minimo obbligatorio (pari per il 2009 ad € 13.770,38 annui lordi) a copertura degli eventi dell'invalidità e della premorienza.

Il Fondo della libera professione – “Quota B” del Fondo di Previdenza Generale conserva ancora la sua prerogativa di gestione relativamente giovane, con una spesa per prestazioni erogate largamente inferiore all'ammontare dei contributi versati. Rispetto al 2008, nell'esercizio 2009 si rileva, tuttavia,

un consistente incremento delle uscite per pensioni ordinarie pari al 17,78%, dovuto al progressivo aumento dei titolari di trattamenti pensionistici ed all'indicizzazione delle prestazioni.

Si registra, inoltre, come per la "Quota A", una crescita della spesa per prestazioni di invalidità assoluta e permanente ed a superstiti, che evidenzia per il 2009 un incremento percentuale rispettivamente di circa il 36% ed il 18% rispetto allo scorso esercizio. Tale sensibile aumento è dovuto sia all'incremento del numero dei beneficiari, sia agli effetti della citata maggiorazione che consente agli interessati di contare su un trattamento minimo garantito.

Sul versante dei contributi commisurati al reddito, l'aumento del gettito contributivo rispetto al precedente anno è pari al 4,07%. La ragione di questa crescita è da imputare al buon esito della procedura di controllo incrociato dei dati in possesso della Fondazione con l'Anagrafe tributaria ed agli effetti dei provvedimenti adottati nel corso del 2009 dal Consiglio di Amministrazione per favorire la regolarizzazione delle inadempienze contributive commesse da iscritti dipendenti del SSN che svolgono attività di libera professione intramoenia.

L'incremento delle entrate è stato, altresì, determinato dall'effetto indotto dall'operazione "Poseidone" posta in essere dall'INPS per contrastare l'evasione contributiva.

Con riferimento invece alle entrate da riscatto, l'importo appostato in bilancio risulta sostanzialmente in linea con quello del consuntivo 2008, registrando solo un lieve incremento dell'1%.

Il rapporto fra contributi e prestazioni continua, pertanto, a mantenersi soddisfacente, con un valore di 7,93, seppure in flessione rispetto al dato da consuntivo 2008 (9,04).

In merito al **Fondo dei Medici di Medicina Generale**, l'esercizio 2009 evidenzia un incremento delle entrate contributive del 10,89%.

In dettaglio, i contributi versati dai medici in convenzione risultano incrementati, rispetto all'anno 2008, del 7,95%. Tale aumento è riconducibile principalmente al rinnovo degli Accordi Collettivi Nazionali che, come già esposto nella parte introduttiva, hanno previsto aumenti retributivi e l'innalzamento dell'aliquota di prelievo.

Per quanto riguarda, invece, gli iscritti transitati al rapporto di impiego che hanno optato per il mantenimento della posizione assicurativa già costituita presso l'E.N.P.A.M., ex decreto legislativo 28 luglio 2000, n. 254, l'incremento dei contributi versati a favore di tali professionisti (pari al 17,94%

rispetto all'anno 2008) è da ricondursi alla crescita del numero degli iscritti appartenenti a questa categoria. Alla data del 31 dicembre 2009, infatti, risultano accreditati contribuiti in favore di 1.971 professionisti, rispetto ai 1.755 dello scorso anno.

Con riferimento ai contributi versati a titolo di riscatto, grazie al forte impegno profuso dal competente Servizio, si registra un incremento del 24,33%, rispetto all'analogo valore del consuntivo 2008; anche per le ricongiunzioni, si evidenzia un rilevante aumento delle entrate passate da € 8.809.627 del consuntivo 2008 ad € 23.600.033 registrate in bilancio 2009.

Per quanto riguarda le uscite, si manifesta un lieve crescita della spesa complessiva per prestazioni, che registra un fisiologico incremento del 3,73% rispetto al precedente esercizio. La spesa pensionistica risulta, tuttavia, ancora ampiamente inferiore rispetto alle entrate contributive, dando luogo ad un valore del rapporto contributi/pensioni di 1,66.

Analizzando l'andamento economico del **Fondo degli Specialisti Ambulatoriali**, si evidenzia un aumento complessivo delle entrate contributive del 6,65% rispetto al 2008. In particolare, i dati appostati in bilancio rilevano un incremento sia delle entrate relative ai versamenti effettuati a favore degli iscritti in convenzione, che di quelle derivanti dai versamenti effettuati dai medici transitati a rapporto d'impiego, che hanno optato per il mantenimento della posizione previdenziale già costituita presso l'E.N.P.A.M..

Al pari del Fondo dei Medici di Medicina Generale, anche per tale gestione l'aumento delle entrate contributive ordinarie è riconducibile principalmente all'aumento del compenso medio percepito dai sanitari che svolgono l'attività professionale in convenzione con gli Istituti del S.S.N. a seguito del rinnovo degli Accordi Collettivi Nazionali.

L'incremento delle entrate relative ai contributi versati dagli iscritti che transitano alla dipendenza, invece, trova ragione nella crescita del numero dei professionisti appartenenti a tale categoria. I sanitari transitati a rapporto d'impiego sono, infatti, risultati 2.556 a fine esercizio, a fronte dei 2.378 dello scorso anno.

Anche l'istituto dei riscatti ha registrato un numero elevato di adesioni che hanno determinato, nell'esercizio 2009, un ulteriore incremento delle entrate rispetto all'anno precedente dell'11,22%.

Per quanto riguarda le ricongiunzioni il rilevante incremento delle entrate a tale titolo (+58%) è da imputare all'impulso dato dal Servizio all'evasione di un gran numero di pratiche rimaste in giacenza

negli scorsi anni ed alla costante attività di sollecito svolta dagli uffici presso gli Istituti previdenziali tenuti al trasferimento dei contributi.

Sul versante delle uscite per pensioni, la spesa registra, in questo esercizio, un incremento del 4,85% rispetto al dato da consuntivo 2008.

Anche per questo Fondo la spesa complessiva continua ad essere ancora inferiore rispetto alle entrate contributive e l'indice del rapporto contributi/pensioni si attesta sul valore di 1,78.

Rimane ancora precaria, per l'anno 2009, la situazione del **Fondo degli Specialisti Esterni** sebbene, come già in precedenza detto, le disposizioni introdotte dalla legge 243/2004 dovrebbero contribuire a superare le criticità finanziarie.

Il versamento del contributo "tradizionale" (quello effettuato con l'aliquota del 12% o del 22%) è stato globalmente pari ad € 13.051.663,00, registrando un forte decremento percentuale (-36%) rispetto al dato di consuntivo 2008.

Invece, i versamenti contributivi dovuti dalle società nella misura del 2%, ai sensi della legge 243/2004, risultano pari ad € 3.762.256,35 a fronte di € 2.558.044 del 2008 (+ 47%).

In aumento è, ancora, la spesa complessiva per prestazioni; l'incremento registrato in questo esercizio, rispetto al consuntivo 2008, è infatti del 2,24%. Pertanto, il valore del rapporto contributi/prestazioni è pari a 0,46 con una lieve diminuzione rispetto all'esercizio precedente.

RAPPORTO PATRIMONIO/PRESTAZIONI DI TUTTI I FONDI
(dati espressi in milioni di euro)

PATRIMONIO NETTO (A)	PENSIONI (B)	RAPPORTO (A/B)
10.305,89	418,46	24,63

Il decreto legislativo n. 509/94, in materia di trasformazione in persone giuridiche private di Enti gestori di forme obbligatorie di previdenza ed assistenza, fissa l'obbligo di prevedere, nello statuto e nel regolamento degli Enti in questione, *“una riserva legale, al fine di assicurare la continuità nell'erogazione delle prestazioni, in misura non inferiore a cinque annualità dell'importo delle pensioni in essere”*.

Le disposizioni dell'art. 59, comma 20, della legge 27 dicembre 1997, n. 449, recante *“Misure per la stabilizzazione della finanza pubblica”*, hanno integrato tale norma precisando che per gli enti previdenziali privatizzati *“le riserve tecniche di cui all'articolo 1, comma 4, lettera c) del citato decreto legislativo n. 509 del 1994 sono riferite agli importi delle cinque annualità di pensione in essere per l'anno 1994”*.

A tale parametro deve necessariamente adeguarsi il rapporto patrimonio/prestazioni: quindi, il patrimonio dell'intera gestione previdenziale deve almeno essere pari a cinque volte la spesa per pensioni sostenuta nell'anno finanziario di riferimento (e cioè appunto il 1994).

Dal rapporto come sopra determinato, il patrimonio netto dell'E.N.P.A.M. è sufficiente a garantire l'esistenza di una riserva legale pari a 24,63 annualità di pensione. Viene così rispettato l'obbligo imposto dalla vigente legislazione di riferimento.

Il patrimonio dell'Ente continua, comunque, ad assicurare il requisito delle cinque annualità di pensione, anche se tali annualità dovessero essere riferite alle pensioni erogate nell'esercizio 2009: in questo caso il rapporto è pari a 10,17, a fronte del 9,26 dell'esercizio 2008.

Nelle tabelle che seguono sono posti a confronto i valori, espressi in milioni di euro, complessivamente previsti dai bilanci tecnici delle cinque gestioni previdenziali al 31 dicembre 2006 ed i valori globali consolidati, distintamente per il patrimonio netto, per gli oneri pensionistici e per le entrate contributive.

PATRIMONIO NETTO			
<i>Anno</i>	<i>Patrimonio risultante dal bilancio tecnico al 31.12.2006</i>	<i>Valori consuntivi consolidati</i>	<i>Scostamenti percentuali</i>
2008	9.202,26	8.993,00	-2,27%
2009	10.152,84	10.305,89	1,51%

ONERI PENSIONISTICI			
<i>Anno</i>	<i>Valori previsti dal bilancio tecnico al 31.12.2006</i>	<i>Valori consuntivi consolidati</i>	<i>Scostamenti percentuali</i>
2008	937,69	971,28	3,58%
2009	957,24	1.013,34	5,86%

ENTRATE CONTRIBUTIVE			
<i>Anno</i>	<i>Valori previsti dal bilancio tecnico al 31.12.2006</i>	<i>Valori consuntivi consolidati</i>	<i>Scostamenti percentuali</i>
2008	1.729,47	1.846,63	6,77%
2009	1.797,81	1.956,28	8,81%

In via di principio può dirsi che i bilanci tecnici, per la loro particolare natura di stime di lungo periodo, debbono fondarsi su ipotesi costanti e, quindi, non possono tener conto delle variabili riscontrabili all'interno dei singoli esercizi finanziari.

Nello specifico, con riferimento al patrimonio netto, dopo lo scostamento negativo registrato lo scorso esercizio tra il valore del patrimonio consolidato e quello risultante dai bilanci tecnici, da imputare principalmente alla svalutazione dei titoli effettuata in via prudenziale dalla Fondazione, nel 2009 la differenza percentuale è tornata ad assestarsi su valori positivi, secondo un trend da tempo consolidato.

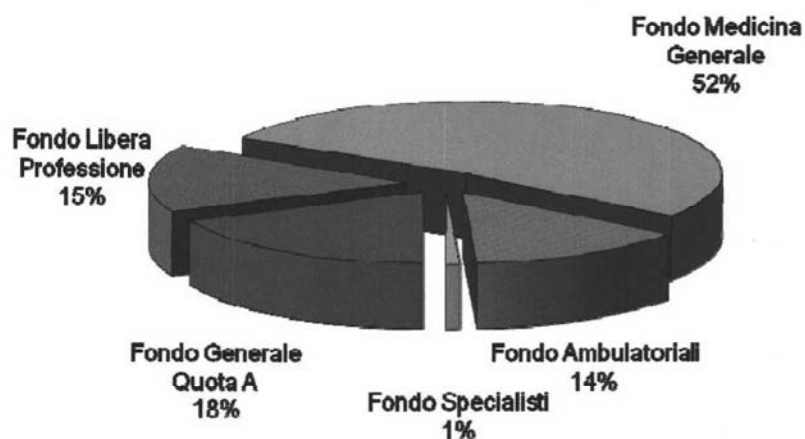
La differenza percentuale tra gli oneri pensionistici risultanti dalle elaborazioni previsionali al 31 dicembre 2006 e quelli esposti nei consuntivi 2008 e 2009 è dovuta, principalmente, all'incremento degli importi delle prestazioni pensionistiche, in quanto iniziano ad assumere un certo rilievo quei

trattamenti, specie presso il Fondo dei Medici di Medicina Generale, ove sono presenti riscatti di allineamento contributivo.

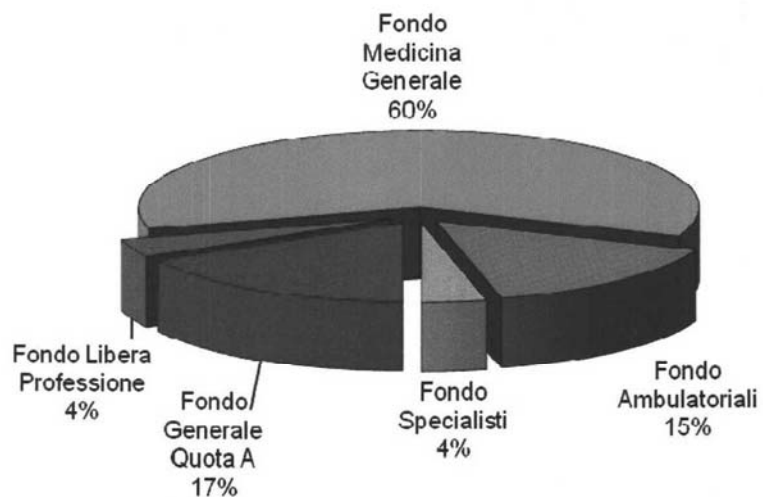
Lo scostamento è, inoltre, riconducibile anche all'aumento della spesa per i trattamenti pensionistici di invalidità (presso tutti i Fondi), in misura superiore rispetto a quella prevista dall'attuario.

Infine, per l'esercizio 2009, la differenza tra i valori da bilancio tecnico e quelli consolidati relativi alle entrate contributive è dovuta, principalmente, all'aumento dell'aliquota contributiva e dei compensi previsti nei nuovi Accordi Collettivi Nazionali per il Fondo dei Medici di Medicina Generale e per il Fondo degli Specialisti Ambulatoriali, nonché all'incremento degli importi pagati dagli iscritti a titolo di contributi di riscatto e ricongiunzione, in gran parte dovuto all'importante attività di recupero dell'arretrato delle domande riferite a tali istituti.

ENTRATE CONTRIBUTIVE RIPARTITE FRA I FONDI



SPESA PER PENSIONI RIPARTITA FRA I FONDI



FONDO DI PREVIDENZA GENERALE

Andamento della gestione

Il Fondo di Previdenza Generale – Quota A, al quale sono obbligatoriamente iscritti tutti i medici e gli odontoiatri, è finanziato con i contributi obbligatori riscossi a mezzo ruolo.

L'esercizio 2009 evidenzia un saldo positivo fra le entrate contributive e la spesa per prestazioni previdenziali di 176 milioni di euro. Rispetto all'analogo valore del 2008, si registra un decremento del 6% circa, da imputare essenzialmente alla diminuzione delle entrate da ricongiunzione rispetto all'esercizio precedente. Il maggior importo appostato a tale titolo a consuntivo 2008, infatti, era da ricondurre alla straordinaria attività di sollecito, ormai esaurita, svolta dagli uffici della Fondazione nei confronti degli Istituti previdenziali tenuti al trasferimento della contribuzione.

In aumento del 5,15% risultano, invece, le entrate per contributi ordinari a seguito dell'incremento del numero degli iscritti, pari a 3.995 unità. A tale proposito rileva la tempestiva acquisizione delle nuove iscrizioni dagli Ordini provinciali, ottenuta a seguito della realizzazione del progetto di allineamento e aggiornamento degli archivi anagrafici.

In merito alla procedura di riscossione della contribuzione al Fondo, anche per l'anno 2009, l'incarico di riscuotere su tutto il territorio nazionale i contributi minimi obbligatori è stato affidato ad Equitalia Esatri S.p.A. che provvede a trasmettere al domicilio degli iscritti i relativi bollettini di pagamento.

Tenuto conto che il mancato ricevimento dell'avviso non esonera dal pagamento del contributo, la Fondazione ha offerto ai propri iscritti un nuovo servizio in caso di mancato ricevimento o smarrimento del bollettino RAV per il pagamento del contributo dovuto alla "Quota A". Gli utenti registrati presso il portale dell'Enpam possono, infatti, dall'anno 2009 reperire direttamente un duplicato del bollettino RAV, accedendo all'Area riservata del sito della Fondazione.

Tra le implementazioni periodicamente apportate al servizio di riscossione, si segnala la possibilità per gli iscritti di richiedere la rateazione per il versamento dei contributi iscritti a ruolo. Com'è noto, infatti, mentre gli avvisi di pagamento possono essere incassati in quattro rate, le cartelle esattoriali, inviate ai contribuenti che non hanno eseguito il pagamento mediante il bollettino RAV, sono rimosse in unica

rata. La Fondazione ha, invece, ritenuto opportuno concedere agli iscritti inadempienti che si trovino in situazioni di difficoltà, la rateazione delle somme iscritte nella cartella, avvalendosi dei Concessionari per la Riscossione territorialmente competenti.

Si conferma, altresì, elemento particolarmente positivo per agevolare l'adempimento contributivo da parte degli iscritti il servizio di domiciliazione bancaria del pagamento dei contributi mediante addebito permanente in conto corrente bancario (procedura RID).

Al fine di ottimizzare l'attività di riscossione, l'E.N.P.A.M. ha inoltre ritenuto opportuno affidare ad Esatri anche l'incasso dei contributi dovuti dagli iscritti residenti all'estero, inserendoli in un apposito ruolo. Tali contributi venivano, infatti, pagati dagli iscritti con bonifico bancario e incassati direttamente dagli uffici dell'E.N.P.A.M.. A partire dal ruolo 2009, invece, Esatri provvede all'invio degli avvisi di pagamento ed a riversare all'Ente quanto riscosso a mezzo dei suddetti avvisi. In caso di mancato pagamento, i Concessionari territorialmente competenti provvederanno alla notifica delle cartelle esattoriali nei confronti degli inadempienti.

Evidenti sono i vantaggi di questa procedura la quale, al pari della riscossione sul territorio nazionale, non solo permette di incassare le somme dovute in massima parte nel corso del medesimo anno solare, ma soprattutto esonera gli uffici dal mettere in atto al di fuori del territorio nazionale le complesse misure per evitare la prescrizione del credito contributivo.

Merita menzione, infine, la modifica apportata alla procedura relativa allo sgravio contributivo, che ora viene gestito in forma automatizzata. In caso di decesso o di cancellazione dall'Albo, venendo meno il presupposto della contribuzione, l'importo iscritto a ruolo non è più dovuto e gli Uffici erano costretti ad inserire manualmente lo sgravio. A seguito della citata modifica, invece, la variazione dello *status* dell'iscritto genera automaticamente la prenotazione dello sgravio, determinando la semplificazione degli adempimenti richiesti agli Uffici, con conseguente velocizzazione dell'attività lavorativa e, soprattutto, riduzione della possibilità di errore.

Risultano, infine, incrementati anche i versamenti effettuati a titolo di riscatto di allineamento; l'importo appostato in bilancio 2009 è infatti superiore del 15% rispetto allo scorso esercizio.

Anche il **Fondo della libera professione – Quota B del Fondo di Previdenza Generale**, per l'esercizio 2009, registra risultanze positive.

Dall'analisi dettagliata delle entrate contributive del Fondo si evince che nel periodo vi è stato un incremento delle stesse (pari al 3,62%) rispetto all'anno 2008. In particolare, si registra un aumento delle entrate ordinarie pari al 4,07%, connesso alla crescita del numero dei contribuenti, passato da 115.336 nel 2008 a 120.972 (+ 5.636 unità), nonché alle attività poste in essere dagli uffici per l'individuazione degli iscritti morosi.

Inoltre, i controlli incrociati dei dati in possesso della Fondazione con l'Anagrafe Tributaria, hanno consentito di individuare nel 2009 oltre 3.000 iscritti che hanno omesso di comunicare correttamente all'E.N.P.A.M. i redditi professionali prodotti.

Positivi riflessi sulle entrate contributive conseguono dai provvedimenti adottati dal Consiglio di Amministrazione, intesi a favorire la regolarizzazione delle inadempienze contributive degli iscritti dipendenti del SSN che svolgono attività di libera professione intramoenia, nonché a disciplinare il regime contributivo dei pensionati del Fondo.

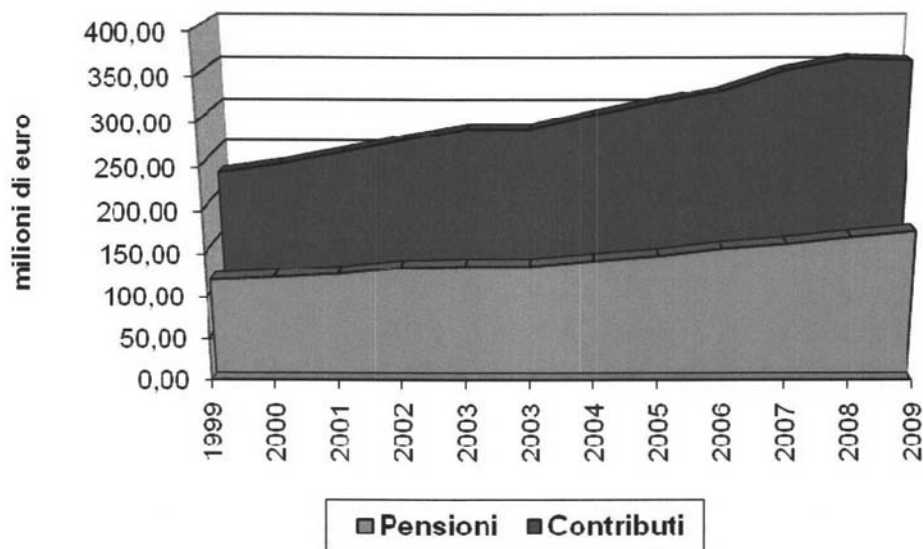
Con riferimento a tale ultima fattispecie si deve precisare che sebbene le modifiche regolamentari siano tuttora al vaglio dei Ministeri vigilanti e quindi non ancora cogenti, gli interessati, al fine di evitare l'insorgere di un possibile contenzioso con l'Inps, hanno comunque provveduto, su base volontaria, ad effettuare il versamento del contributo dovuto. Infatti, sia il numero dei contribuenti che il conseguente importo dei contributi versati dai pensionati risultano notevolmente incrementati rispetto all'anno 2008: i pensionati che hanno versato con l'aliquota ridotta del 2%, sono passati da 821 a 6.369, nel 2009 ed i relativi versamenti da € 426.940,00 ad € 3.493.799,00.

Al buon andamento della gestione ha inoltre contribuito l'importo di oltre € 18.500.000 versato a titolo di contributi da riscatto, di poco superiore rispetto a quello dell'anno 2008.

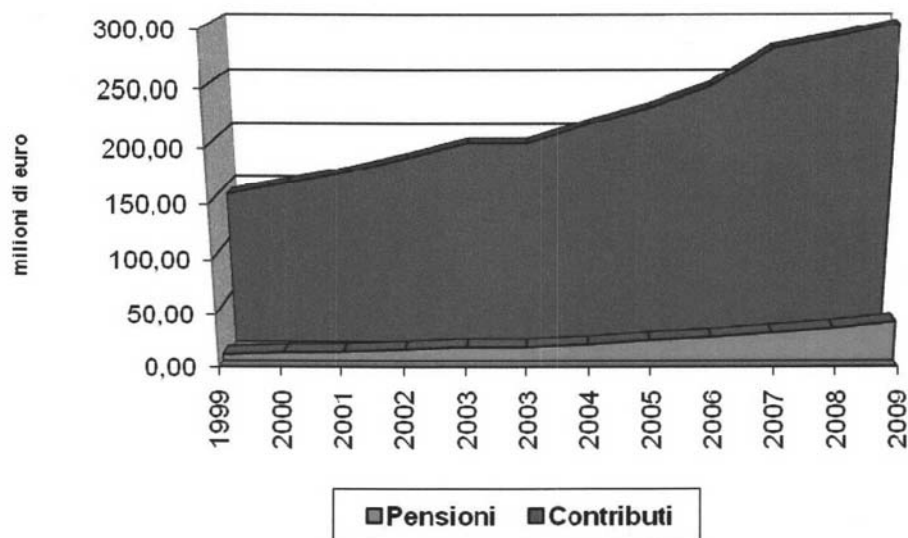
Quanto ai contributi versati dagli enti locali, ai sensi della legge 3 agosto 1999, n. 265, in favore dei medici e odontoiatri che rivestono la carica di amministratore (sindaci, presidenti di provincia, comunità montane, unioni di comuni e di consorzi fra enti locali, assessori provinciali e di comuni con popolazione superiore a 50.000 abitanti, presidenti dei consigli provinciali e circoscrizionali), si rileva, nell'esercizio, un'entrata pari ad € 361.730,00.

RAFFRONTO CONTRIBUTI - PENSIONI

FONDO GENERALE QUOTA A



FONDO DELLA LIBERA PROFESSIONE



Contributi previdenziali e contribuenti al Fondo di Previdenza Generale

I contributi minimi obbligatori per l'anno 2009, da versare al Fondo di Previdenza Generale - **Quota A**, tenuto conto della prevista indicizzazione, sono stati determinati nelle seguenti misure:

€	185,66	fino al compimento del trentesimo anno;
€	360,38	dal compimento del trentesimo anno di età fino al compimento del trentacinquesimo anno;
€	676,28	dal compimento del trentacinquesimo anno di età fino al compimento del quarantesimo anno;
€	1.248,96	dal compimento del quarantesimo anno di età e fino al compimento del sessantacinquesimo anno;
€	676,28	per gli iscritti già ammessi alla contribuzione ridotta entro il 31 dicembre 1989 che, ai sensi delle vigenti disposizioni regolamentari, mantengono “ad personam” tale tipologia di contribuzione.

Oltre ai contributi ordinari, tutti gli iscritti sono tenuti a versare un contributo per la copertura degli oneri derivanti dall'erogazione di una indennità nei casi di maternità, aborto, adozione ed affidamento preadottivo, ai sensi della legge 11 dicembre 1990, n. 379, e successive modificazioni ed integrazioni, recepita nel Testo unico emanato con decreto legislativo 26 marzo 2001, n. 151.

L'importo iscritto a ruolo per l'anno 2009 è stato pari ad € 38 *pro capite*.

La ripartizione dei contribuenti alla Quota A è la seguente:

– Iscritti infra30enni	n. 20.735
– Iscritti infra35enni	n. 32.879
– Iscritti infra40enni	n. 29.585
– Iscritti ultra40enni	<u>n. 263.056</u> (di cui con contribuzione ridotta n. 26.578)
Totale contribuenti a ruolo	n. 346.255

Nei ruoli emessi nell'anno 2009 sono stati iscritti n. 346.255 medici ed odontoiatri, di cui n. 212.384 di sesso maschile e n. 133.871 di sesso femminile.

Con riferimento al **Fondo della Libera Professione -"Quota B" del Fondo di Previdenza Generale**, la gestione contabile dei contributi proporzionali al reddito evidenzia un incremento rispetto alle entrate del 2008 del 4,07%.

Nel 2009 sono stati contabilizzati contributi per € 277.495.600, ripartiti secondo il seguente schema.

Contributi al 12,50% di iscritti attivi	€	235.799.197
Contributi al 2% di iscritti attivi	€	19.470.053
Contributi all'1% di iscritti attivi	€	16.843.091
Contributi al 12,50% di pensionati	€	922.336
Contributi al 2% di pensionati	€	3.493.799
Contributi all'1% di pensionati	€	967.124
Totale gettito contributivo	€	277.495.600

La classificazione degli iscritti che hanno versato la contribuzione commisurata al reddito libero professionale è la seguente:

– iscritti attivi con contribuzione al 12,50%	n.	69.959
– iscritti attivi con contribuzione al 2%	n.	42.658
– pensionati con contribuzione al 12,50%	n.	239
– pensionati con contribuzione al 2%	n.	6.369
– iscritti con contribuzione mista (12,50% e 2%)	n.	1.747
Totale contribuenti	n.	120.972

Nella voce "iscritti con contribuzione mista" rientrano i professionisti che nel corso dell'anno sono passati dalla contribuzione intera (12,50%) alla contribuzione ridotta (2%) e viceversa.

Nel totale di cui sopra sono considerati anche n. 31.987 iscritti e n. 1.505 pensionati che hanno versato contributi con aliquota dell'1% (pari al 27,69% del totale dei contribuenti dell'anno).

Inoltre, rispetto al numero degli iscritti alla “Quota A” del Fondo di Previdenza Generale, i contribuenti al Fondo della libera professione rappresentano il 34,94%.

Contributi di riscatto versati al Fondo di Previdenza Generale.

La cospicua attività di evasione delle domande di riscatto presentate al Fondo ha determinato, nell’esercizio 2009, una crescita delle entrate a tale titolo.

In particolare, per la **Quota A** è stato imputato in bilancio l’importo di € 2.281.897, con un incremento del 15% rispetto al dato relativo al 2008; per la **Quota B**, invece, l’importo di € 18.536.277 è sostanzialmente in linea con quello dello scorso esercizio.

Nello specifico, nel corso dell’anno 2009, presso la Quota A sono state presentate 296 domande ed inviate 341 proposte; nel medesimo esercizio sono, inoltre, pervenute 82 accettazioni di proposte precedenti. Presso la Quota B, invece, sono state presentate 1.456 richieste di riscatto; gli uffici hanno provveduto ad inviare 1.121 proposte di cui ne sono state accettate 329.

Fondo generale “Quota A”

Riscatti in ammortamento

- riscatti di allineamento	n. 470	€ 2.133.602
- interessi		€ 148.295

Fondo della libera professione – “Quota B” del Fondo generale

Riscatti in ammortamento

- riscatti precontributivo, laurea, specializzazione, servizio militare, allineamento	n. 2.381	€ 16.881.243
- interessi		€ 1.655.034

Totale riscatti	Tot. n. 2.851	€ 20.818.174
------------------------	----------------------	---------------------

Ricongiunzione attiva presso la Quota A del Fondo di Previdenza Generale .

Esaurito l'effetto della straordinaria attività di sollecito svolta dagli uffici della Fondazione nei confronti degli Istituti previdenziali tenuti al trasferimento dei contributi, le entrate a titolo di ricongiunzione presso la Quota A del Fondo Generale (contributi trasferiti da altri Enti, importi versati direttamente dagli iscritti e relativi interessi) si assestano su un importo pari ad € 1.906.545.

In dettaglio, nell'anno 2009, le domande pervenute sono state n. 212; gli uffici hanno provveduto a trasmettere agli iscritti n. 97 proposte, con il relativo piano di ammortamento, di cui n. 48 sono state accettate.

Il gettito dei contributi del Fondo di Previdenza Generale, nell'esercizio 2009, evidenziato nella tabella seguente, registra complessivamente un aumento dell'1,62% rispetto al precedente esercizio.

Contributi minimi obbligatori alla Quota A	€	349.875.067
Contributi trasferiti da altri Enti e versati dagli iscritti per ricongiunzione alla Quota A, comprensivi dei relativi interessi (ricongiunzione attiva)	€	1.906.545
Contributi di riscatto di allineamento Quota A Comprensivi dei relativi interessi	€	2.281.897
Contributi di maternità	€	13.075.969
Sanzioni e interessi Quota A	€	1.456.120
Interessi su rateizzazione contributi a ruolo	€	13.910
Contributi commisurati al reddito libero professionale (Quota B)	€	277.495.600
Contributi di riscatto dell'attività precontributiva, degli anni di laurea e specializzazione, del servizio militare e di allineamento, comprensivi dei relativi interessi	€	18.536.278
Contributi sui compensi degli amministratori di enti locali	€	361.730
Sanzioni e interessi Quota B	€	133.063
Totale gettito contributivo	€	665.136.179

Il Fondo di previdenza generale, infine, registra le seguenti entrate straordinarie:

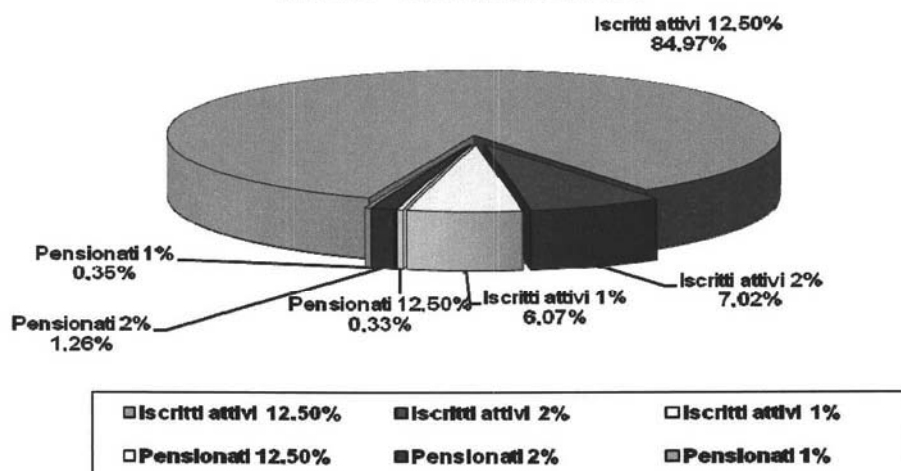
Contributi di competenza esercizi precedenti Quota A	€	1.563.139
Contributi di competenza esercizi precedenti Quota B	€	21.078.040
Prestazioni non dovute, già erogate in anni precedenti Quota A	€	208.862
Prestazioni non dovute, già erogate in anni precedenti Quota B	€	18.433
Contributi maternità anni precedenti	€	169.475
Sanzioni e interessi Quota A anni precedenti	€	22.531
Sanzioni e interessi Quota B anni precedenti		5.779.130
Totale	€	28.839.610

Dalla suesposta tabella emerge la consistenza del dato dei contributi di competenza dei pregressi esercizi relativi alla Quota A, a seguito della imputazione per competenza (e non più per cassa) degli importi iscritti a ruolo a titolo di recuperi. Per tale motivo, nell'esercizio viene evidenziato tra le entrate straordinarie anche il dato relativo ai contributi di maternità riferiti ad anni precedenti, oggetto di recuperi nel ruolo 2009.

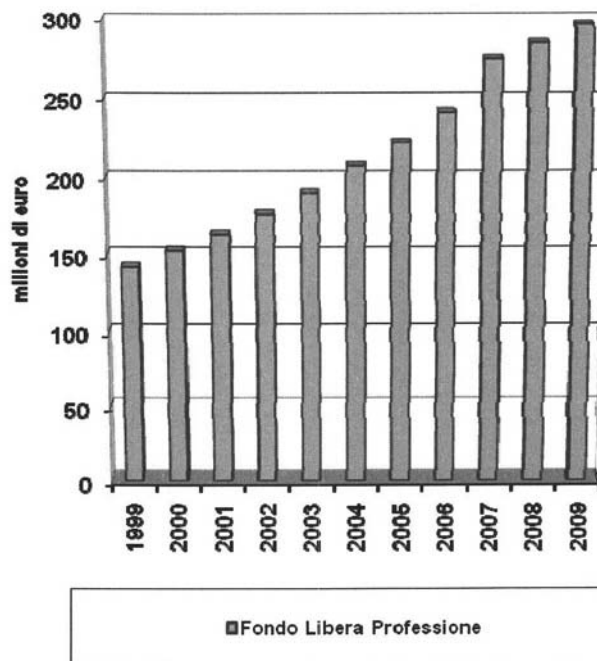
Con riferimento alla Quota B, l'elevato importo appostato in bilancio a titolo di contributi di competenza di esercizi precedenti deriva sia dall'attività di incrocio dei dati con l'Anagrafe Tributaria che dagli effetti del provvedimento del Consiglio di Amministrazione, in base al quale i pensionati hanno chiesto, su base volontaria, di poter versare i contributi relativamente ai redditi prodotti in anni pregressi e non ancora prescritti.

Per quanto sopra esposto, l'importo complessivo delle entrate contributive al Fondo è pari ad € 693.975.789.

DISTRIBUZIONE CONTRIBUTI COMMISURATI AL REDDITO LIBERO - PROFESSIONALE



IMPORTI VERSATI AL FONDO GENERALE QUOTA B



Prestazioni previdenziali

Nell'anno 2009 la spesa sostenuta dal Fondo di Previdenza Generale per l'erogazione di pensioni ordinarie, di invalidità ed a superstiti è stata complessivamente di € 208.475.436, con un aumento del 6,43% rispetto al precedente esercizio. Tale importo è comprensivo dell'onere delle integrazioni al minimo, di cui all'art. 7, L. 544/1988, pari ad € 4.761.403.

Del totale sopra riportato € 171.095.887 sono riferiti alla Quota A e € 37.379.549 sono relativi alle prestazioni a carico della Quota B.

In particolare, l'incremento della spesa per prestazioni ordinarie si è mantenuta su un trend consolidato che risente sia del numero dei nuovi pensionati, sia dei processi inflazionistici che si riflettono sull'indicizzazione delle prestazioni in essere.

In sensibile aumento, come già da alcuni anni, è invece la spesa per prestazioni di invalidità assoluta e permanente, a seguito sia all'incremento del numero dei beneficiari, sia agli effetti della maggiorazione che consente agli interessati di contare su un trattamento minimo garantito.

Si riepilogano di seguito i dati relativi alle diverse tipologie di prestazioni liquidate dal Fondo di Previdenza Generale.

QUOTA A DEL FONDO GENERALE**Andamento delle nuove pensioni ordinarie**

	2007	2008	2009
Nuove pensioni	2.228	2.355	2.853
Eliminazioni	1.732	1.871	1.998
Incremento netto	496	484	855
Pensioni in essere a fine anno	44.455	44.939	45.794

Andamento delle nuove pensioni di invalidità

	2007	2008	2009
Nuove pensioni	182	205	215
Eliminazioni	96	124	115
Incremento netto	86	81	100
Pensioni in essere a fine anno	1.615	1.696	1.796

Andamento delle nuove pensioni a superstiti

	2007	2008	2009
Nuove pensioni	2.401	2.376	2.128
Eliminazioni	1.459	1.831	1.838
Incremento netto	942	545	290
Pensioni in essere a fine anno	36.224	36.769	37.059

FONDO DELLA LIBERA PROFESSIONE**QUOTA B DEL FONDO GENERALE****Andamento delle nuove pensioni ordinarie**

	*2007	**2008	2009
Nuove pensioni	2.072	1.258	1.436
Eliminazioni	365	439	450
Incremento netto	1.707	819	986
Pensioni in essere a fine anno	15.956	16.371	17.357

Andamento delle nuove pensioni di invalidità

	*2007	**2008	2009
Nuove pensioni	80	71	89
Eliminazioni	18	20	15
Incremento netto	62	51	74
Pensioni in essere a fine anno	272	306	380

Andamento delle nuove pensioni a superstiti

	*2007	**2008	2009
Nuove pensioni	1.204	771	741
Eliminazioni	161	226	209
Incremento netto	1.043	545	532
Pensioni in essere a fine anno	5.293	5.387	5.919

* dati da bilancio consuntivo.

** dall'anno 2008 il criterio di rilevazione del numero delle pensioni differisce da quello adottato nei precedenti esercizi. A partire da quest'anno, infatti, il numero delle prestazioni è stato determinato senza tenere conto di quelle calcolate esclusivamente sulla base della contribuzione volontaria.

Pertanto, sulla base di questo criterio, le pensioni in essere al 31/12/2007 sono pari a: ordinarie 15.552, invalidità 255 e superstiti 4.842.

Ripartizione della spesa per prestazioni pensionistiche

Per la Quota A, la spesa previdenziale relativa alle pensioni ammonta a € 171.095.887, così ripartita:

- pensioni dirette ordinarie	€ 109.378.040
- pensioni di invalidità	€ 6.778.529
- pensioni a superstiti	€ 51.376.425
- integrazioni al trattamento minimo INPS	€ <u>4.761.403</u>
Totale	€ 172.294.397
- recuperi di prestazioni non dovute	€ <u>- 1.198.510</u>
TOTALE SPESA PER PENSIONI	€ 171.095.887

Per la Quota B, la spesa previdenziale relativa alle pensioni ammonta a € 37.379.549, così ripartita:

- pensioni dirette ordinarie	€ 28.229.275
- pensioni di invalidità	€ 1.774.929
- pensioni a superstiti	€ <u>7.468.870</u>
Totale	€ 37.473.074
- recuperi di prestazioni non dovute	€ <u>- 93.525</u>
TOTALE SPESA PER PENSIONI	€ 37.379.549

Integrazione al minimo della pensione

In attuazione dell'art. 7 della Legge 29 dicembre 1988, n. 544, le pensioni erogate dall'E.N.P.A.M. sono integrate, se inferiori, sino alla concorrenza della misura del trattamento minimo del Fondo pensioni lavoratori dipendenti, tenuto conto dei limiti di reddito previsti dalle norme vigenti.

Nell'anno 2009, a titolo di integrazione al minimo INPS delle pensioni ordinarie, di invalidità e a superstiti, sono state complessivamente erogate prestazioni per € 4.761.403, con un lieve decremento percentuale dell'1,17% rispetto al dato 2008, già in regresso rispetto a quello del consuntivo 2007.

In proposito giova ricordare che la riforma dei trattamenti di invalidità e premorienza, ormai operante a pieno regime, ha determinato una sensibile contrazione nel numero degli aventi diritto. Le richieste di integrazione al minimo, infatti, ora riguardano quasi esclusivamente i titolari di pensione ordinaria ed i titolari di pensione di reversibilità.

A fine esercizio 2009 sono state registrate n. 1.339 posizioni (nel 2008 erano 1.528), così suddivise:

- riferite a pensioni ordinarie	n.	315
- riferite a pensioni di invalidità	n.	31
- riferite a pensioni a superstiti	n.	<u>993</u>
Totale	n.	1.339

Maggiorazione di pensione agli ex combattenti

L'art. 6 della Legge 15 aprile 1985 n. 140, e successive modificazioni ed integrazioni, ha attribuito agli ex combattenti e categorie assimilate una maggiorazione del trattamento di pensione nella misura di £. 30.000 (pari ad € 15,49), da corrispondere in ragione del 50% di tale importo a decorrere dal 1° gennaio 1985 e per l'intero valore a partire dal 1° gennaio 1987. Tale importo, a norma di legge, viene rivalutato in misura corrispondente all'indicizzazione applicata sulla pensione principale. A partire dal 1° gennaio 1999, quindi, con l'attivazione della rivalutazione sulle pensioni della Quota A, anch'esso è soggetto a rivalutazione annuale nella misura del 75% dell'incremento percentuale fatto registrare nell'anno precedente dal numero indice dei "prezzi al consumo per le famiglie di operai ed impiegati" elaborato dall'ISTAT.

L'onere relativo è posto a totale carico del bilancio dello Stato. Il Ministero del Tesoro, con D.M. del 14 dicembre 1985, ha a suo tempo fissato le modalità di rimborso degli oneri sostenuti a tale titolo dagli Istituti, Fondi e Casse di Previdenza. Nell'anno 2009 è stato rimborsato dal suddetto Ministero l'importo complessivo di € 303.333, riferito a prestazioni erogate nell'anno 2008.

Per l'anno 2009, a titolo di maggiorazioni, la Fondazione ha anticipato complessivamente la somma di € 285.224, che sarà oggetto di richiesta di rimborso nell'anno 2010. Il credito corrispondente è esposto nello specifico conto della situazione patrimoniale.

Si riporta di seguito il dettaglio delle posizioni pensionistiche interessate dall'istituto in questione.

	Posizioni esistenti a fine 2008	Nuove posizioni liquidate	Eliminazioni	Totale posizioni esistenti a fine 2009
- Riferite a pensioni ordinarie	505	4	61	448
- Riferite a pensioni di invalidità	6	0	1	5
- Riferite a pensioni a superstiti	<u>1.313</u>	<u>29</u>	<u>73</u>	<u>1.269</u>
TOTALE	1.824	33	135	1.722

Prestazioni assistenziali

Le prestazioni assistenziali sono previste dall'art. 31 del Regolamento del Fondo di Previdenza Generale in favore di iscritti e superstiti che, per precarie condizioni economiche e di salute, sono costretti a far appello alla solidarietà di categoria.

La misura delle stesse e le modalità di erogazione sono stabilite dalle norme di attuazione approvate dal Consiglio di Amministrazione dell'Enpam con delibera del 26/01/2007 e successive modificazioni.

L'entità delle prestazioni assistenziali, sia di quelle liquidate dal Fondo di Previdenza Generale – “Quota A”, sia di quelle aggiuntive riservate agli iscritti alla “Quota B” del medesimo Fondo, ha avuto negli ultimi anni un andamento sempre crescente.

In particolare, per quanto riguarda quelle liquidate dalla Quota A, nell'esercizio 2009, l'onere sostenuto è stato di € 7.826.178,12, con un incremento del 75 % rispetto a quello del precedente esercizio (€ 4.476.165).

La spesa per le prestazioni aggiuntive riservate agli iscritti alla “Quota B” è invece passata da € 509.743 ad € 767.370, con un incremento del 51%.

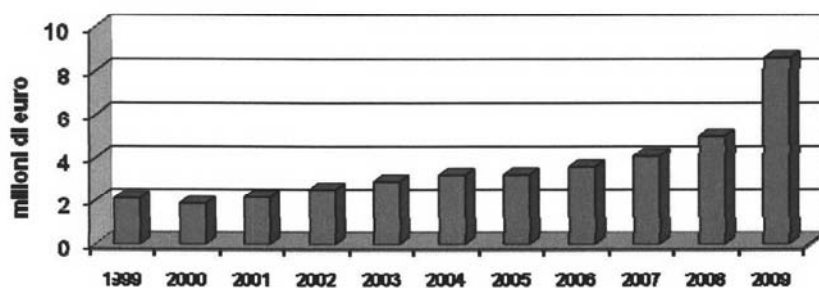
La notevole variazione riscontrabile nella spesa, in particolare relativamente ai sussidi a carico della “Quota A”, trova giustificazione soprattutto nel verificarsi dell'evento sismico che ha colpito la provincia dell'Aquila, oltre che nell'incremento delle richieste da parte degli iscritti che nel tempo hanno acquisito una sempre maggiore conoscenza delle diverse forme di assistenza.

In particolare si segnala l'aumento della spesa relativa ai sussidi per ospitalità in casa di riposo, pari ad € 573.211,73, con un incremento del 15 % rispetto all'anno precedente, ed ai sussidi per assistenza domiciliare, pari ad € 1.573.503,63, i quali hanno registrato un incremento del 14 %.

Nel 2009 sono state erogate prestazioni assistenziali in favore di beneficiari (iscritti attivi, pensionati, superstiti ed eredi), per una spesa complessiva pari ad € 8.593.548, secondo il seguente dettaglio:


- Sussidi straordinari	n. 933	€	1.786.928
- Sussidi integrativi a invalidi	n. 31	€	90.052
- Sussidi a concorso del pagamento delle rette per ospitalità in Case di Riposo	n. 37	€	564.301
- Sussidi case di riposo ad eredi	n. 8	€	8.911
- Borse di studio	n. 141	€	280.845
- Borse di studio ONAOSI	n. 9	€	48.600
- Sussidi di assistenza domiciliare	n. 206	€	1.570.338
- Sussidi di assistenza domiciliare ad eredi	n. 2	€	3.166
- Sussidi straordinari a seguito di calamità naturali	n. 940	€	3.422.000
- Sussidi continuativi a superstiti di medici deceduti prima del 1° gennaio 1958	n. 69	€	51.037
- Totale	n. 2.376	€	7.826.178
- Prestazioni assistenziali "Quota B"	n. 85	€	767.370
- Totale	n. 2.461	€	8.593.548

**FONDO GENERALE
PRESTAZIONI ASSISTENZIALI**



■ Prestazioni Assistenziali

**DISTRIBUZIONE DELLA SPESA
PER PRESTAZIONI ASSISTENZIALI**



- Sussidi Straordinari
- Sussidi Continuativi
- Contributi per l' Ospitalità in Case di Riposo
- Sussidi per Calamità Naturali
- Sussidi di Studio per Orfani - ONAOSI
- Borse di studio
- Sussidi di assistenza domiciliare
- Sussidi a superstiti di medici deceduti prima del 1° gennaio 1958
- Prestazioni assistenziali "Quota B"

Indennità di maternità, adozione, aborto

Nell'esercizio 2009 si registra un incremento della spesa per indennità di maternità, nella misura del 9,30% rispetto al consuntivo dell'anno 2008.

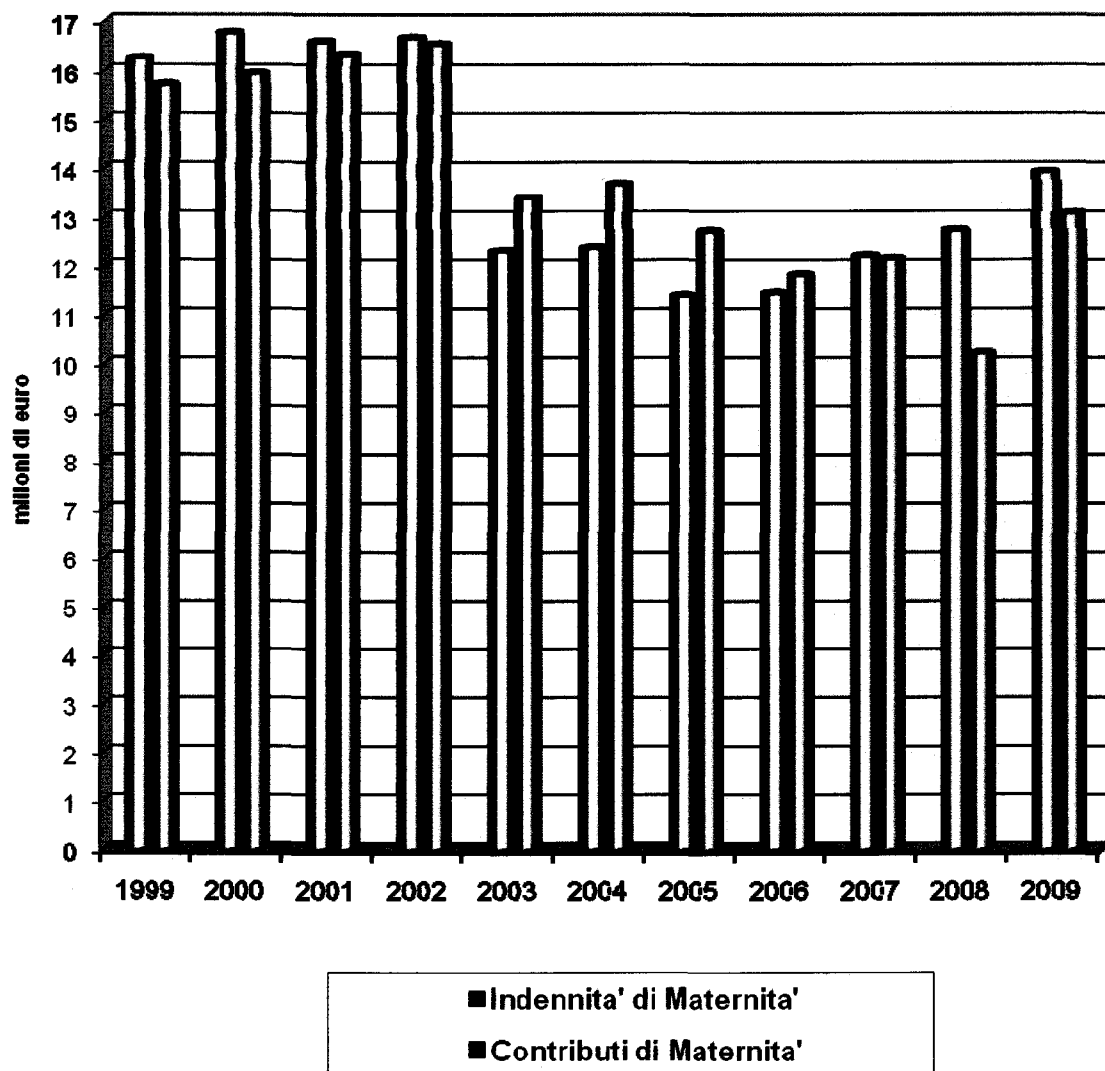
Com'è noto, l'Enpam ha attivato, sin dall'esercizio finanziario 2003, la procedura di cui agli artt. 78 e 83 del Decreto legislativo 26 marzo 2001, n. 151, che prevede la fiscalizzazione a carico dello Stato di parte degli oneri per prestazioni di maternità, che ha permesso di ridurre progressivamente il contributo in parola, sino a giungere, nell'esercizio 2008, alla quota capitaria di € 30,00.

Atteso l'intento della Fondazione di continuare, anche per l'anno 2009, ad attivare la procedura prevista per la fiscalizzazione ed in ottemperanza alle richieste formulate dai Ministeri vigilanti di tenere conto del saldo delle gestioni relative agli anni precedenti, si è ritenuto che, al fine di garantire l'equilibrio della gestione, sussistano i presupposti per la ridefinizione del contributo di maternità a carico degli iscritti, fissandolo, con delibera n. 49/2008, in € 38,00.

Nello specifico, le domande pervenute sono state n. 2.149, con un decremento di circa il 6% rispetto all'esercizio precedente; l'importo medio delle prestazioni liquidate è risultato pari a € 8.363.

Le entrate contributive a tale titolo sono pari ad € 13.075.969, mentre la spesa per prestazioni è di € 17.972.747. Il rimborso a carico del bilancio dello Stato, quantificato in € 4.054.749, ha determinato un residuo onere per la Fondazione pari ad € 13.917.998. Tale onere, a fronte di entrate per € 13.075.969, ha concretizzato, un disavanzo della gestione al 31 dicembre 2009, pari ad € 842.029.

FONDO GENERALE INDENNITA' DI MATERNITA'



Restituzione dei contributi

La restituzione dei contributi, alla luce del dettato normativo del Regolamento del Fondo, viene corrisposta:

- agli iscritti che, avendo compiuto i 65 anni di età, sono stati in precedenza cancellati o radiati dagli Albi professionali e non possono contare su un minimo di 15 anni di anzianità contributiva utile (art. 9, comma 2);
- ai superstiti dei medesimi soggetti cancellati o radiati dagli Albi che non risultano in possesso, all'atto del decesso, del prescritto requisito di cinque anni di anzianità contributiva (art. 9, comma 4);
- agli iscritti che, al raggiungimento del 65° anno di età, non hanno raggiunto il requisito di cinque anni di anzianità contributiva effettiva e non hanno ricongiunto ad altra gestione previdenziale la posizione contributiva esistente presso il Fondo (art. 18, comma 10).

Nell'esercizio 2009 sono state registrate uscite a tale titolo pari a € 34.852, a carico della Quota A, mentre, per la Quota B, l'importo reso agli iscritti è stato di € 6.451.

Nel complesso, la spesa previdenziale del Fondo di Previdenza Generale, nell'esercizio 2009, registra un aumento del 8,13% rispetto al precedente esercizio ed è ripartita secondo la seguente tabella:

Pensioni Quota A	€	167.532.994
Integrazione al minimo INPS	€	4.761.403
Indennità per maternità	€	13.917.998
Prestazioni assistenziali Quota A	€	7.826.178
Rimborso contributi Quota A	€	34.852
Recupero prestazioni Quota A	€	- 1.198.510
Totale prestazioni Quota A	€	192.874.915
Pensioni Quota B	€	37.473.074
Prestazioni assistenziali Quota B	€	767.370
Rimborso contributi Quota B	€	6.451
Recupero prestazioni Quota B	€	- 93.524
Totale prestazioni Quota B	€	38.153.371
Totale prestazioni Fondo Generale	€	231.028.286

Il Fondo di Previdenza Generale, infine, registra le seguenti uscite straordinarie:

Rimborso contributi di competenza esercizi precedenti Quota A	€	1.549
Prestazioni di competenza esercizi precedenti Quota A	€	24.791
Sgravi di contributi non dovuti anni precedenti Quota A	€	882.407
Rimborso contributi di competenza esercizi precedenti Quota B	€	559.448
Prestazioni di competenza esercizi precedenti Quota B	€	33.532
Totale uscite straordinarie	€	1.501.727

In particolare, con riferimento alla Quota A, viene esposto un importo di € 1.549 che costituisce l'ammontare dei contributi riferiti ad esercizi precedenti e restituiti in quanto versati in eccedenza e di € 882.407 relativi a sgravi di contributi non dovuti per decesso degli iscritti o richiesta di esonero per invalidità assoluta o temporanea.

L'importo di € 24.791, invece, si riferisce sia a liquidazioni di trattamenti da totalizzazione, che a pagamenti di arretrati pensionistici in favore di eredi.

Per la Quota B, sono stati contabilizzati € 559.448 relativi a contributi che, sulla base dei controlli compiuti dagli Uffici, sono risultati versati in eccesso rispetto al reddito professionale denunciato e sono stati, pertanto, restituiti agli interessati. Mentre, € 33.532 si riferiscono essenzialmente a liquidazioni di trattamenti pensionistici da totalizzazione.

FONDI DI PREVIDENZA PER GLI ISCRITTI CONVENZIONATI CON IL SERVIZIO SANITARIO NAZIONALE

Analisi dei dati di bilancio dei Fondi Speciali

Con riferimento ai Fondi di Previdenza Speciali, la novità più significativa è rappresentata dalla stipula dei nuovi Accordi nazionali di categoria a favore dei medici di medicina generale, dei pediatri di libera scelta e degli specialisti ambulatoriali, la cui intesa è stata formalizzata dalla Conferenza permanente per i rapporti tra lo Stato, le Regioni e le Province autonome di Trento e Bolzano, tenutasi in data 29 luglio 2009. Le disposizioni contrattuali in parola hanno previsto, per tutte le categorie professionali, aumenti retributivi scaglionati per periodo a decorrere dall'anno 2006.

Per i medici addetti all'assistenza primaria, alla continuità assistenziale e all'emergenza sanitaria territoriale è stato, altresì, disposto l'innalzamento, a decorrere dal 1° gennaio 2008, dell'aliquota contributiva dal 15,00% al 16,50%, di cui il 10,375% a carico dell'Azienda ed il 6,125% a carico dell'iscritto. Analogo incremento, invece, non è stato previsto per i pediatri di libera scelta, per i quali è rimasta invariata l'aliquota di prelievo del 15%.

Inoltre, per le citate categorie è stato introdotto, quale assoluta novità rispetto alle precedenti contrattazioni, l'istituto dell'aliquota modulare su base volontaria. L'iscritto, quindi, ferma restando l'aliquota stabilita a carico dell'Azienda, potrà scegliere di elevare la quota contributiva a proprio carico fino ad un massimo di cinque punti percentuali.

La possibilità di determinare periodicamente l'aliquota del contributo a proprio carico, oltre a garantire maggiori benefici sul piano fiscale, consentirà all'iscritto di ottimizzare e "personalizzare" il trattamento pensionistico, adeguandolo alle proprie peculiari esigenze.

In merito al Fondo dei Medici di Medicina Generale ed al Fondo degli Specialisti Ambulatoriali, il favorevole andamento di entrambe le gestioni evidenzia un saldo positivo rispettivamente pari ad € 379.000.842 (+ 27%) e ad € 114.074.903 (+8,60%).

In dettaglio, per il Fondo dei Medici di Medicina Generale, risultano incrementate del 7,95% le entrate contributive degli iscritti convenzionati con il S.S.N. e del 17,94% i versamenti effettuati dagli iscritti transitati a rapporto di impiego.

Con riferimento al Fondo degli Specialisti Ambulatoriali, si rileva un incremento del 6,90% relativo ai contributi versati dagli iscritti in convenzione; mentre, relativamente alle entrate contributive degli iscritti transitati, l'aumento è pari al 2,72%.

È da evidenziare, inoltre, per entrambi i Fondi il rilevante incremento delle entrate relative sia ai riscatti che alle ricongiunzioni. Il competente Servizio ha, infatti, realizzato apprezzabili risultati in termini di definizione di numerose domande, pur nelle more della ottimizzazione del supporto informatico.

In particolare, per alcune tipologie di riscatto (riscatti dei periodi di interruzione, riscatti dei periodi oggetto di liquidazione, riscatti di laurea e del servizio militare dei medici dipendenti, riscatti di allineamento degli iscritti ultrasessantacinquenni, secondo allineamento) è ancora necessario operare manualmente, con intuibili conseguenze sui tempi tecnici di definizione delle pratiche.

Per le domande di riscatto di laurea presentate presso il Fondo dei Medici di Medicina Generale, invece, è possibile avvalersi, come per i riscatti di allineamento, di una procedura informatica che, rendendo automatici i controlli necessari in fase di istruzione delle pratiche, consente di evadere un cospicuo numero di domande, con indubbi vantaggi in termini di economia di tempo e di riduzione dei rischi di errore.

Tuttavia, a seguito della recente approvazione dell'Accordo Collettivo Nazionale e della conseguente introduzione di aliquote di finanziamento diverse nell'ambito del medesimo Fondo, come sopra meglio specificato, si è ritenuto opportuno sospendere l'evasione delle domande di riscatto di laurea presentate presso il Fondo dei Medici di Medicina Generale, in attesa del versamento degli arretrati contributivi da parte di tutte le ASL e del relativo aggiornamento delle procedure informatiche.

Con specifico riferimento ai riscatti presso il Fondo Specialisti Ambulatoriali, al fine di perfezionare la preparazione e le competenze dei dipendenti del Servizio, sono stati organizzati dei corsi di formazione sul relativo sistema di calcolo, che presenta particolari difficoltà operative. E' stato così possibile dare un forte impulso alla attività di liquidazione di domande giacenti presso il Fondo.

Sono state, quindi, inviate 987 proposte, di cui 487 relative a domande presentate da iscritti convenzionati con il SSN e 500 da iscritti transitati al rapporto di dipendenza.

Complessivamente, nel corso dell'anno 2009, sono pervenute presso i Fondi di Previdenza Speciali 3.785 nuove domande di riscatto, mentre sono state inviate 3.089 proposte di cui 1.132 accettate.

Per quanto riguarda il settore delle Ricongiunzioni, nel corso del 2009, è stata messa a punto una nuova procedura per la definizione automatizzata delle pratiche relative al Fondo dei Medici di Medicina Generale, da estendere in seguito anche al Fondo di Previdenza Generale.

Complessivamente, nel corso dell'anno 2009, sono pervenute 517 domande di ricongiunzione attiva e sono state inviate 733 proposte, anche relative a domande presentate in anni precedenti, di cui 541 accettate dagli iscritti.

Per quanto riguarda le ricongiunzioni passive, si deve evidenziare che le domande complessivamente pervenute ai Fondi di Previdenza Speciali sono state n.1.155. Sono state liquidate n. 809 pratiche, provvedendo all'invio dei relativi documenti contabili agli Enti interessati.

Sono stati, inoltre, eseguiti mandati di pagamento in favore di altri Enti previdenziali, per un importo complessivo di oltre € 4.400.000, a titolo di trasferimento di contributi riferiti a ricongiunzioni già accettate.

Sul versante delle uscite, la spesa per pensioni relativa ai Fondi Speciali è lievemente aumentata rispetto allo scorso esercizio sia per la fisiologica crescita del numero dei pensionati che per le rivalutazioni Istat applicate annualmente sulle pensioni. In particolare, l'incremento è stato pari al 3,73%, per il Fondo dei Medici di Medicina Generale ed al 4,85% per il Fondo Ambulatoriali,

Risultano, invece, sempre poco numerose le opzioni degli iscritti per la conversione parziale del trattamento pensionistico in indennità in capitale. Anche per il 2009, infatti, la spesa complessiva di circa € 15.600.000, conferma l'attenuazione dell'interesse verso tale forma di prestazione.

Per quanto riguarda, infine, il Fondo degli Specialisti Esterni, anche per l'anno 2009, non è stato possibile registrare risultanze positive.

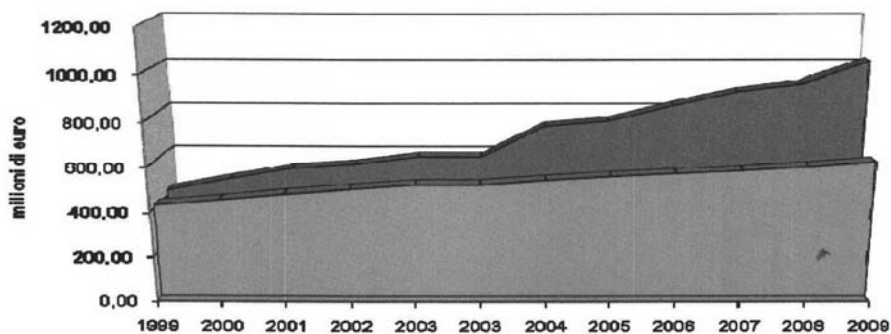
Il gettito contributivo, sebbene evidenzi un incremento delle entrate relative ai versamenti effettuati dalle società di capitale (+47%), si rivela ancora insufficiente a garantire l'equilibrio della gestione, visto il contestuale decremento delle entrate relative ai versamenti effettuati dagli iscritti *ad personam*.

Con riferimento ai contributi provenienti dalle società professionali mediche ed odontoiatriche operanti in regime di accreditamento con il S.S.N., si evidenzia che a seguito dell'ordinanza n° 252 del 25 giugno 2008, con la quale la Corte Costituzionale ha dichiarato inammissibile la questione di legittimità costituzionale dell'art. 1, comma 39, della Legge 23 agosto 2004, n. 243, gli Uffici hanno trasmesso alle società interessate un'apposita nota al fine di ribadire l'obbligatorietà del versamento, nella misura e con le modalità contemplate dalla normativa vigente. Nonostante l'azione di sollecito ed il favorevole andamento del contenzioso giudiziario in essere, sono tuttora numerose le società che risultano inadempienti.

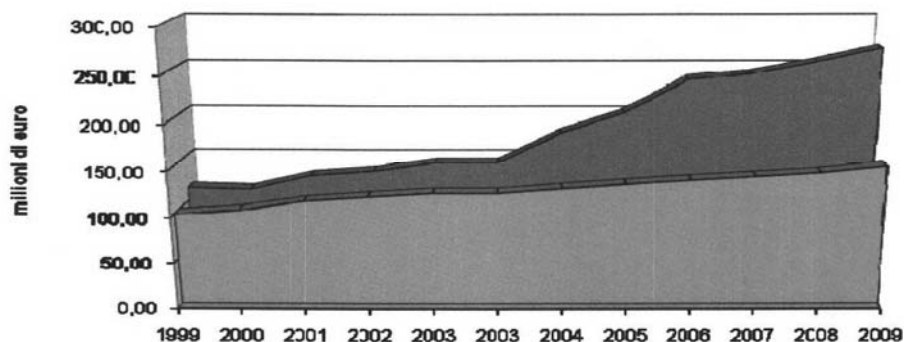
Per contrastare con maggiore efficacia le inadempienze delle società, sarà particolarmente utile l'azione del nucleo ispettivo, di recente istituzione presso il Dipartimento della Previdenza (delibera del C.d.A. n.55/2009), che potrà direttamente acquisire i dati necessari a quantificare la contribuzione dovuta.

RAFFRONTO CONTRIBUTI/PENSIONI

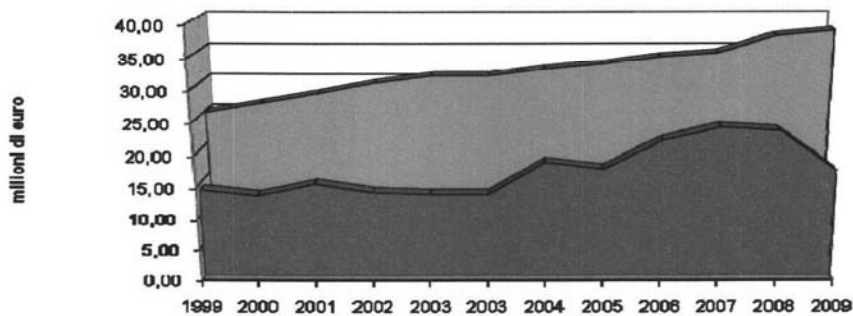
FONDO MEDICI DI MEDICINA GENERALE



FONDO AMBULATORIALI



FONDO SPECIALISTI



■ Contributi ■ Pensioni

CONTRIBUTI PREVIDENZIALI PER L'ESERCIZIO 2009**Andamento del gettito contributivo dei Fondi Speciali di Previdenza**

Le entrate complessive ai Fondi Speciali di Previdenza sono state, per l'anno 2009, pari a € 1.462.123.230.

L'importo di cui sopra è costituito per € 1.306.870.637 dal gettito contributivo e per l'ulteriore somma di € 155.252.593 da entrate straordinarie.

Il gettito contributivo è risultato così suddiviso:

Fondo Medici di Medicina Generale:

- Contributi del S.S.N. ed altri Enti	€	874.945.131
- Contributi versati in favore di medici transitati a rapporto d'impiego	€.	48.524.096
- Riscatti (compresi interessi per rateazione).	€	69.698.093
- Ricongiunzioni (compresi interessi per rateazione)	€	23.600.033
- Sanzioni e interessi	€	<u>580.142</u>
	€	1.017.347.495
- Entrate straordinarie	€	<u>136.986.626</u>
totale entrate	€	1.154.334.121

Fondo Specialisti Ambulatoriali:

- Contributi del S.S.N. ed altri Enti	€	192.448.461
- Contributi versati in favore di specialisti transitati a rapporto d'impiego	€	64.620.077
- Riscatti (compresi interessi per rateazione)	€	9.261.129
- Ricongiunzioni (compresi interessi per rateazione)	€	5.452.833
- Sanzioni e interessi	€	<u>382.951</u>
	€	272.165.451
- Entrate straordinarie	€	<u>16.865.071</u>
totale entrate	€	289.030.522

Fondo Specialisti Esterni:

- Contributi del S.S.N. ed altri Enti	€	13.051.663
- Contributi da Società accreditate con il S.S.N.	€	3.762.256
- Riscatti (compresi interessi per rateazione)	€	328.844
- Ricongiunzioni (compresi interessi per rateazione)	€	122.233
- Sanzioni e interessi	€	<u>92.696</u>
	€	17.357.692
- Entrate straordinarie	€	<u>1.400.895</u>
totale entrate	€	18.758.587

Contributi versati a favore di iscritti transitati a rapporto d'impiego.

I versamenti contributivi effettuati a favore dei medici e degli odontoiatri transitati a rapporto d'impiego sono contabilizzati separatamente rispetto a quelli effettuati in favore degli iscritti a rapporto di convenzione, in quanto, pur affluendo al Fondo dei Medici di Medicina Generale e al Fondo degli Specialisti Ambulatoriali, il loro importo è determinato sulla base delle diverse aliquote di prelievo previste per gli iscritti alla ex Cassa Pensioni Sanitari, gestita dall'I.N.P.D.A.P..

L'aliquota di specie, dal 1° gennaio 2007, è pari al 32,65% dell'imponibile previdenziale; di tale percentuale il 23,80% è a carico del Servizio Sanitario Nazionale e l'8,85% è a carico del singolo iscritto. Inoltre, sulla parte di imponibile eccedente il limite (pari per il 2009 a € 42.089,00) è dovuto dall'iscritto un ulteriore contributo dell'1%.

I versamenti a favore dei professionisti transitati alla dipendenza hanno riguardato, nel 2009, complessivamente n. 4.527 posizioni, di cui n. 1.971 relative al Fondo dei Medici di Medicina Generale, per un importo di € 48.524.096, e n. 2.556 al Fondo Specialisti Ambulatoriali, per un importo di € 64.620.077. L'apporto contributivo ai Fondi interessati è stato complessivamente pari ad € 113.144.173, di cui circa il 43% è affluito al Fondo dei Medici di Medicina Generale e circa il 57% al Fondo Specialisti Ambulatoriali.

Pertanto, rispetto al precedente esercizio, i contributi versati dai transitati alla dipendenza al Fondo dei Medici di Medicina Generale sono aumentati del 17,94%, mentre presso il Fondo Ambulatoriali l'incremento è pari al 2,72%.

La ripartizione per regioni dei professionisti transitati a rapporto d'impiego è esposta nella seguente tabella.

NUMERO DEI MEDICI TRANSITATI ALLA DIPENDENZA SUDDIVISI PER REGIONE

REGIONE	FONDO MEDICI DI MEDICINA GENERALE	FONDO SPECIALISTI AMBULATORIALI	TOTALE
Abruzzo	127	99	226
Basilicata	0	16	16
Calabria	311	283	594
Campania	874	506	1380
Emilia Romagna	150	1	151
Lazio	45	486	531
Liguria	20	13	33
Lombardia	1	1	2
Marche	38	51	89
Molise	0	24	24
Piemonte	90	0	90
Puglia	4	268	272
Sicilia	16	716	732
Toscana	226	31	257
Trentino Alto Adige	3	0	3
Umbria	52	9	61
Valle d'Aosta	0	1	1
Veneto	14	51	65
TOTALE	1.971	2.556	4.527

Contributi di riscatto versati ai Fondi Speciali

I versamenti effettuati a titolo di riscatto sono di seguito riportati in dettaglio.

Fondo Medici di Medicina Generale

- riscatti	n.	7.806	€	63.176.138
- interessi per rateazione			€	<u>6.521.954</u>
			€	69.698.092

Fondo Specialisti Ambulatoriali

- riscatti	n.	987	€	8.700.377
- interessi per rateazione			€	<u>560.752</u>
			€	9.261.129

Fondo Specialisti Esterni

- riscatti	n.	28	€	302.806
- interessi per rateazione			€	<u>26.038</u>
			€	328.844

Totale riscatti	n.	8.821	€	79.288.065
------------------------	-----------	--------------	----------	-------------------

Nell'esercizio 2009 i contributi versati a titolo di riscatto hanno fatto registrare incrementi, rispetto al 2008, nell'ordine del 24,33% per il Fondo dei Medici di Medicina Generale, del 11,22% per il Fondo degli Specialisti Ambulatoriali e un decremento del 24,88% per il Fondo degli Specialisti Esterni.

Nel corso dell'anno 2009 sono, inoltre, pervenute 3.785 domande di riscatto presso i Fondi Speciali dell'Ente, di cui 3.160 relative al Fondo dei Medici di Medicina Generale, 604 relative al Fondo Ambulatoriali e 21 relative al Fondo Specialisti Esterni. Sono state inviate 3.089 proposte, di cui 2.098 relative al Fondo dei Medici di Medicina Generale, 980 relative al Fondo Ambulatoriali e 11 relative al Fondo degli Specialisti Esterni. Le proposte accettate, invece, sono pari a 1.132, di cui 950 relative al Fondo dei Medici di Medicina Generale, 372 relative al Fondo Ambulatoriali e 10 relative al Fondo Specialisti Esterni.

Ricongiunzioni

Nell'anno 2009, gli importi complessivamente affluiti a titolo di ricongiunzione attiva presso i Fondi Speciali (contributi trasferiti da altri Enti previdenziali e relativi interessi, importi versati da iscritti e loro superstiti direttamente o mediante trattenuta su prestazioni in godimento) sono stati pari a € 29.175.099.

Il totale delle entrate per ricongiunzione attiva è così ripartito:

Fondo dei Medici di Medicina Generale	€ 23.600.033
Fondo Specialisti Ambulatoriali	€ 5.452.833
Fondo Specialisti Esterni	€ 122.233

Le domande pervenute nell'anno sono state n. 517, di cui 402 relative al Fondo dei Medici di Medicina Generale, 109 relative al Fondo Ambulatoriali e 6 relative al Fondo Specialisti Esterni. Sono state esaminate ed istruite 1.130 pratiche, di cui 700 relative ad anni precedenti. Le proposte di ricongiunzione inviate sono state complessivamente pari a 733 di cui 651 relative al Fondo dei Medici di Medicina Generale, 80 relative al Fondo Ambulatoriali e 2 relative al Fondo Specialisti Esterni. Le proposte accettate invece sono pari a 541 di cui 485 relative al Fondo dei Medici di Medicina Generale, 55 relative al Fondo Ambulatoriali e 1 relativa al Fondo Specialisti Esterni.

Nello stesso esercizio le domande di ricongiunzione passiva complessivamente pervenute ai Fondi Speciali sono state 1.155. Le pratiche istruite e liquidate sono state 809 (comprehensive delle domande presentate negli scorsi esercizi) e 163 accettate, con conseguenti trasferimenti dei contributi dall'E.N.P.A.M. ad altri enti previdenziali per un importo totale di € 4.528.695, di cui € 1.935.956 di competenza del Fondo dei Medici di Medicina Generale, € 2.477.516 del Fondo Ambulatoriali e € 115.223 del Fondo Specialisti Esterni.

PRESTAZIONI EROGATE

Prima dell'analisi delle prestazioni erogate nell'anno 2009 dai Fondi Speciali, si riporta, qui di seguito, al fine di consentire una valutazione immediata dell'evoluzione della relativa popolazione, il numero delle pensioni erogate negli ultimi dieci anni.

Pensioni ordinarie

	<u>Fondo Medici di Medicina Generale</u>	<u>Fondo Specialisti Ambulatoriali</u>	<u>Fondo Specialisti Esterni</u>
- nel 1999	10.005	4.662	2.610
- nel 2000	10.520	4.889	2.763
- nel 2001	10.822	5.017	2.847
- nel 2002	10.895	5.023	2.850
- nel 2003	11.076	5.204	2.928
- nel 2004	11.143	5.271	2.936
- nel 2005	11.179	5.274	2.912
- nel 2006	11.126	5.339	2.939
- nel 2007	11.110	5.388	2.930
- nel 2008	11.099	5.374	2.890
- nel 2009	11.159	5.443	2.856

Pensioni di invalidità permanente

	<u>Fondo Medici di Medicina Generale</u>	<u>Fondo Specialisti Ambulatoriali</u>	<u>Fondo Specialisti Esterni</u>
- nel 1999	579	217	101
- nel 2000	583	213	99
- nel 2001	583	212	94
- nel 2002	599	227	96
- nel 2003	619	239	93
- nel 2004	631	257	91
- nel 2005	654	263	89
- nel 2006	665	278	84
- nel 2007	710	299	82
- nel 2008	759	349	76
- nel 2009	834	381	83

Pensioni a superstiti

	Fondo Medici di <u>Medicina Generale</u>	Fondo Specialisti <u>Ambulatoriali</u>	Fondo <u>Specialisti Esterni</u>
- nel 1999	10.893	4.574	2.815
- nel 2000	11.115	4.614	2.781
- nel 2001	11.504	4.756	2.823
- nel 2002	11.864	4.898	2.893
- nel 2003	12.098	5.010	2.891
- nel 2004	12.411	5.121	2.948
- nel 2005	13.032	5.245	2.990
- nel 2006	13.048	5.384	3.044
- nel 2007	13.491	5.616	3.103
- nel 2008	13.773	5.827	3.175
- nel 2009	14.049	6.001	3.197

L'importo delle prestazioni dell'esercizio 2009, distinto per ciascuno dei Fondi Speciali di Previdenza, è indicato nei seguenti prospetti.

Fondo di Previdenza Medici di Medicina Generale***Prestazioni a medici cessati (trattamento ordinario):***

- indennità in capitale	n. 429	€ 12.196.308
- totale pensioni (+ 666 nuove pens. - 606 eliminazioni)	n. 11.159	€ <u>375.276.812</u>
	Totale	€ 387.473.120

Tale importo, confrontato con quello del precedente esercizio (€ 379.017.651), evidenzia un aumento della spesa complessiva pari al 2,23%.

Prestazioni per invalidità permanente:

- totale pensioni n. 834 € 18.754.336
(+ 122 nuove pens. - 47 eliminazioni)

Si registra un incremento del 9,29% degli importi liquidati rispetto al precedente esercizio, pari a € 17.159.816.

Prestazioni a superstiti:

- totale pensioni n. 14.049 € 223.409.498
(+ 883 nuove pens. - 607 eliminazioni)

Si evidenzia un incremento del 5,12% degli importi erogati rispetto al precedente esercizio, pari a € 212.524.278.

Prestazioni per invalidità temporanea:

- assegni giornalieri liquidati n. 122.783 € 9.965.424

Si rileva un decremento del 3,92% del numero delle giornate indennizzate, mentre gli importi liquidati registrano un decremento del 7,24% rispetto a quelli del precedente esercizio. L'importo medio dell'assegno giornaliero è stato pari a circa € 81,00; gli iscritti assistiti sono stati n. 1.592; la durata media di ogni prestazione è stata di 77 giorni, per un costo medio a prestazione di circa € 6.260,00.

Il totale delle prestazioni erogate dal Fondo, al netto dei recuperi (€ 3.191.681), è stato pari ad € 638.346.652, con un incremento del 3,10% rispetto al precedente esercizio.

Uscite finanziarie straordinarie

Sono contabilizzati tra le uscite del Fondo € 315.278 relativi a rimborsi alle Aziende del Servizio Sanitario Nazionale di contributi non dovuti relativi ad anni precedenti, ed € 525.099 relativi a prestazioni diverse di competenza di esercizi precedenti, per un totale di € 840.377.

Nel complesso, le uscite del Fondo dei Medici di Medicina Generale ammontano ad € 639.187.029.

Fondo di Previdenza degli Specialisti Ambulatoriali

Prestazioni a specialisti cessati (trattamento ordinario):

- indennità in capitale	n. 132	€	2.168.022
- totale pensioni (+ 307 nuove pens.- 238 eliminazioni)	n. 5.443	€	<u>104.988.534</u>
	Totale	€	107.156.556

Tale importo, confrontato con quello del precedente esercizio, pari ad € 103.978.089, evidenzia un incremento percentuale della spesa complessiva pari al 3,06%.

Prestazioni per invalidità permanente:

- totale pensioni (+ 48 nuove pens.- 16 eliminazioni)	n. 381	€	5.829.967
--	--------	---	-----------

Si registra un aumento del 18,92% degli importi liquidati rispetto al totale del precedente esercizio, pari a € 4.902.247.

Prestazioni a superstiti:

- totale pensioni (+ 392 nuove pens.- 218 eliminazioni)	n. 6.001	€	42.827.018
--	----------	---	------------

Si evidenzia un incremento del 7,82% degli importi erogati rispetto al totale del precedente esercizio, pari a € 39.720.087.

Prestazioni per invalidità temporanea:

- assegni giornalieri liquidati	n. 5.252	€	644.755
---------------------------------	----------	---	---------

Si rileva un decremento del 29,54% del numero delle giornate indennizzate e del 9,61% degli importi liquidati rispetto al precedente esercizio. L'importo medio dell'assegno giornaliero è stato pari a circa

€ 123,00; gli iscritti assistiti sono stati n. 67; la durata media di ogni prestazione è stata di 78 giorni, per un costo medio a prestazione di circa € 9.623,00.

Il totale delle prestazioni erogate dal Fondo, al netto dei recuperi (€ 845.264), è stato pari ad € 158.090.548, con un incremento del 5,28% rispetto al precedente esercizio.

Uscite finanziarie straordinarie

Sono contabilizzati tra le uscite straordinarie del Fondo i rimborsi alle Aziende del Servizio Sanitario Nazionale di contributi non dovuti relativi ad anni precedenti, pari ad € 238.828 e le prestazioni erogate di competenza di esercizi precedenti, pari ad € 150.302, per un totale di € 389.130.

Nel complesso, le uscite del Fondo degli Specialisti Ambulatoriali ammontano ad € 158.479.678.

Fondo di Previdenza degli Specialisti Esterni

Prestazioni a specialisti cessati (trattamento ordinario):

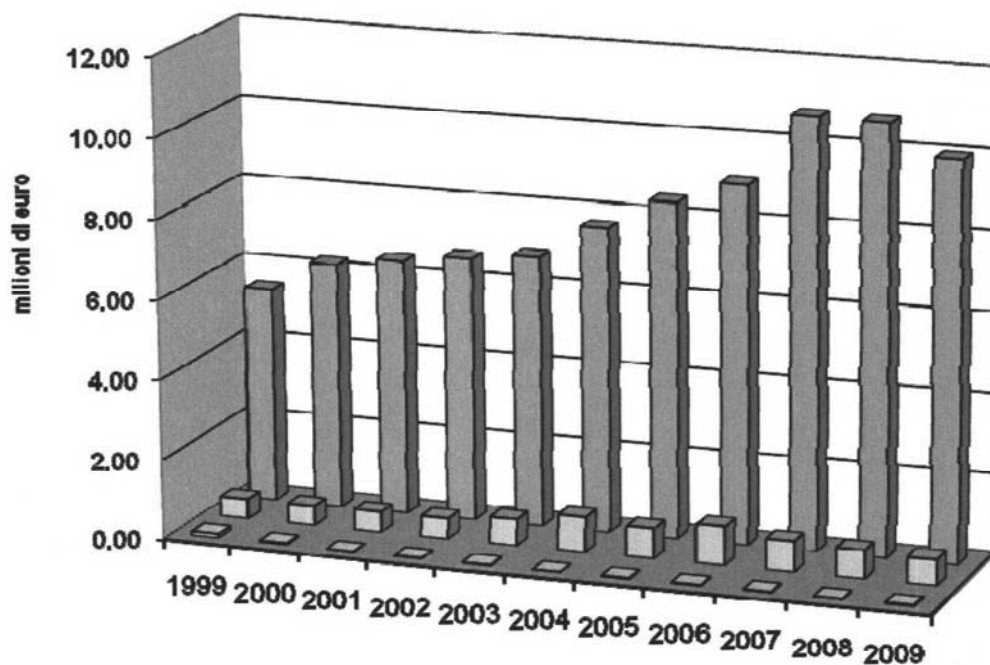
- indennità in capitale	n. 66	€ 1.244.081
- totale pensioni (+ 107 nuove pens.- 141 eliminazioni)	n. 2.856	€ <u>25.491.707</u>
	Totale	€ 26.735.788

Tale importo, confrontato con quello del precedente esercizio (€ 28.065.492), evidenzia un decremento della spesa complessiva, nella misura del 4,74.

Prestazioni per invalidità permanente:

- totale pensioni (+ 7 nuove pens. - 0 eliminazioni)	n. 83	€ 762.259
--	-------	-----------

FONDI SPECIALI PRESTAZIONI PER INVALIDITA' TEMPORANEA



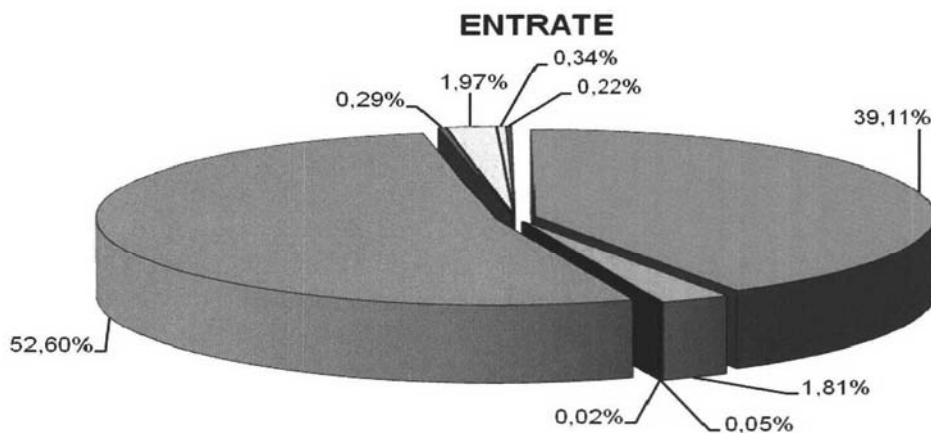
□ Fondo Specialisti Esterni

□ Fondo Ambulatoriali

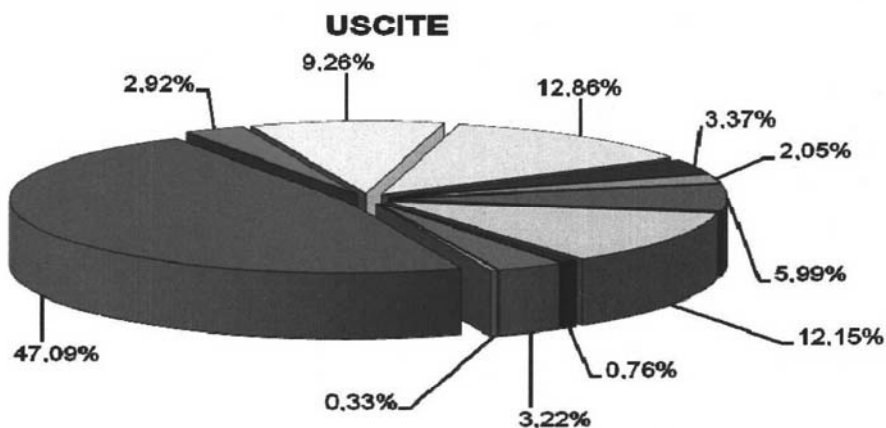
■ Fondo Medicina Generale

**RIEPILOGO DELLE ENTRATE
E DELLE USCITE DEI FONDI**

FONDO DI PREVIDENZA GENERALE



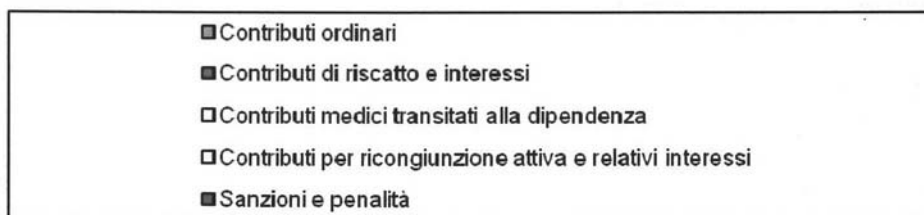
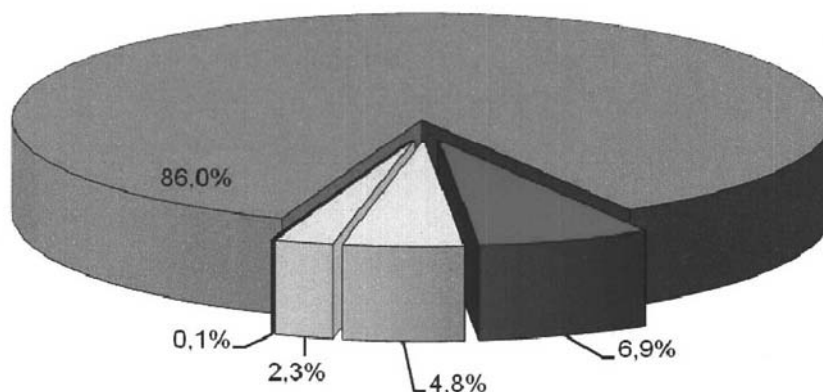
■ Contributi "Quota A"
■ Trasferimento da altri enti per ricongiunzioni (e relativi interessi)
□ Contributi per maternità
□ Contributi di riscatto (e relativi interessi) "Quota A"
■ Sanzioni e penalità
■ Contributi commisurati al reddito professionale "Quota B"
□ Contributi di riscatto (e relativi interessi)
□ Contributi su compensi amm.ri Enti locali
■ Sanzioni e penalità



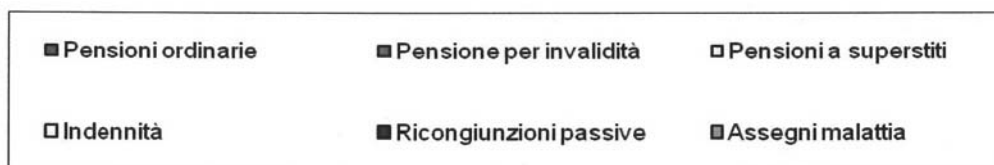
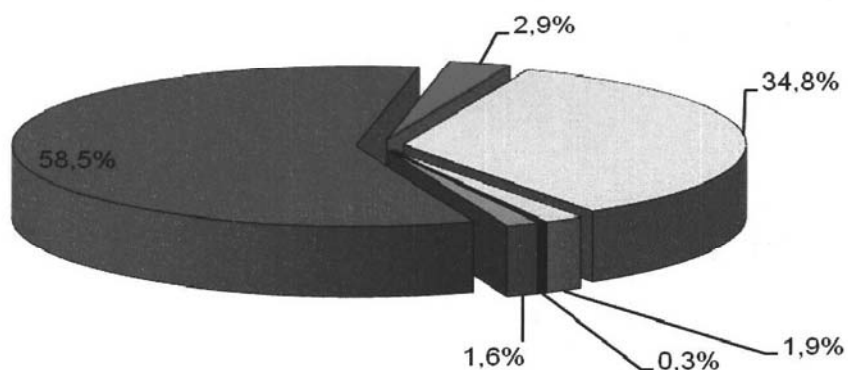
■ Pensioni ordinarie "Quota A"	■ Pensioni per invalidità "Quota A"
□ Pensioni ind. a superstiti "Quota A"	□ Pensioni di rev. a superstiti "Quota A"
■ Prestazioni assistenziali "Quota A"	■ Integrazione al minimo
■ Indennità di maternità	□ Pensioni ordinarie "Quota B"
■ Pensioni per invalidità "Quota B"	■ Pensioni a superstiti "Quota B"
□ Prestazioni assistenziali "Quota B"	

FONDO DEI MEDICI DI MEDICINA GENERALE

ENTRATE

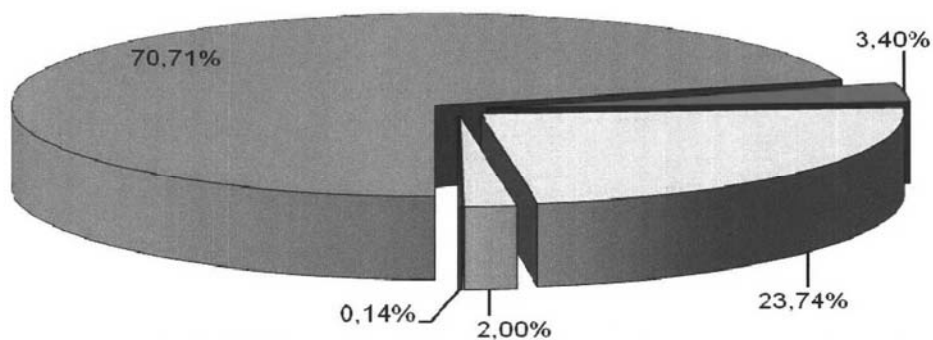


USCITE



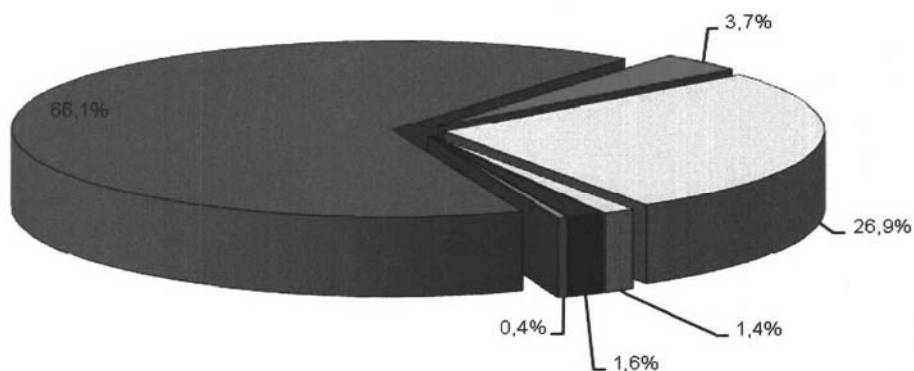
FONDO DEGLI SPECIALISTI AMBULATORIALI

ENTRATE



- Contributi ordinari
- Contributi di riscatto e interessi
- Contributi per iscritti transitati alla dipendenza
- Contributi per ricongiunzione attiva e relativi interessi
- Sanzioni e penalità

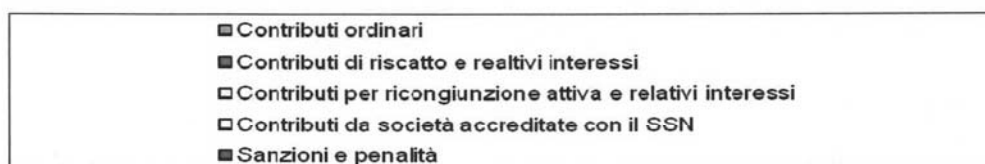

USCITE




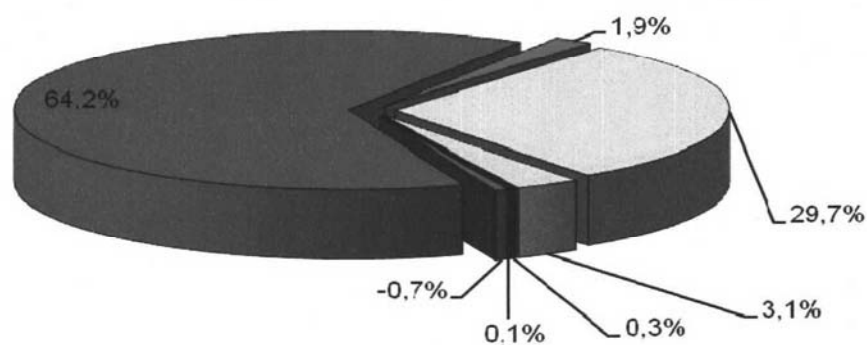
- Pensioni ordinarie
- Pensione per invalidità
- Pensioni a superstiti
- Indennità
- Ricongiunzioni passive
- Assegni malattia

FONDO DEGLI SPECIALISTI ESTERNI

ENTRATE



USCITE



Ripartizione tra i singoli Fondi di Previdenza dei proventi e degli oneri

Come di consueto l'Ente, per dare evidenza ai risultati dei diversi Fondi, in cui è articolata la gestione previdenziale, ha compilato, come allegati al bilancio ufficiale, conti economici separati in cui i risultati delle gestioni previdenziali (entrate contributive e spese per prestazioni previdenziali ed assistenziali) sono stati integrati con i risultati della gestione amministrativa e patrimoniale unitaria (proventi patrimoniali nonché spese di gestione ed oneri amministrativi) ripartendo questi ultimi secondo criteri stabiliti dal Comitato Direttivo del 4 giugno 1998 con deliberazione n. 63/98.

Per calcolare la partecipazione di ciascun Fondo al patrimonio sono stati presi a base gli accantonamenti a riserva.

Per quantificare l'ammontare annuo del patrimonio immobiliare è stato adottato un metodo di "stima statistica" che si basa sulla misura delle superfici in proprietà e sul prezzo medio delle stesse.

Il prodotto dell'una per l'altro fornisce il valore corrente, in ciascun anno, del patrimonio immobiliare a cui è stato aggiunto il valore degli investimenti mobiliari per ottenere il valore annuo del patrimonio totale.

La logica della ripartizione del patrimonio in funzione del contributo annuo di ciascun Fondo comporta che, in presenza di apporti percentualmente sbilanciati rispetto alle singole quote di proprietà, si attui una compensazione degli sbilanci attraverso riattribuzioni delle quote proprietarie (ad esempio il Fondo in disavanzo, finanziato, quindi, con l'avanzo di altri, salda il suo debito con una diminuzione proporzionale ad esso della sua quota di proprietà del patrimonio, e viceversa).

L'equità del criterio adottato si fonda sulla omogeneità dei parametri e mette in evidenza la natura solidale della gestione patrimoniale, fornendo altresì utili stimoli alla riflessione sulle politiche di migliore allocazione dei capitali.

Per il 2009 sono state calcolate le nuove quote di partecipazione di ciascun Fondo al patrimonio comune, tenendo conto degli avanzi e/o disavanzi di ciascun Fondo e rielaborando i numeri indici dei prezzi degli immobili.

Le quote percentuali di partecipazione al patrimonio comune ad inizio d'anno, e cioè al 31 dicembre 2008 sono risultate le seguenti:

Fondo di previdenza generale quota "A"	16,691	(nell'anno precedente	16,755)
Fondo di previdenza della libera professione			
quota "B" del Fondo generale	25,571	(" " "	25,620)
Fondo di previdenza medici med.generale	40,845	(" " "	40,354)
Fondo di previdenza special.ambulatoriali	14,843	(" " "	14,968)
Fondo di previdenza specialisti esterni	2,050	(" " "	2,303)

Le somme da ripartire sono esposte nel seguente prospetto:

proventi patrimoniali	€	434.548.060
oneri della gestione patrimoniale	€	77.731.936
(comprensivi del 25% delle spese per il personale e del 10% delle spese per il Centro elaborazione dati)		
oneri finanziari	€	27.009.326
oneri fiscali	€	53.380.273
spese per gli Organi amministrativi e di controllo	€	3.895.472

Il Comitato Direttivo, con la medesima deliberazione n. 63 del 4.6.1998, ha anche stabilito che le spese generali di amministrazione (pari a € 38.089.108 nell'esercizio 2009), sono ripartite tra i Fondi in proporzione alla somma del numero dei contribuenti e del numero delle prestazioni erogate, riducendo alla metà il numero dei contribuenti al Fondo di previdenza generale quota "A" in ragione dei compiti di utilità comune a tutti i Fondi svolti dal Fondo medesimo. Le spese specificatamente sostenute per ciascun Fondo vengono invece direttamente ad essi attribuite (spese di funzionamento dei Comitati Consultivi, compensi agli esattori, spese postali, spese per la redazione dei Bilanci tecnici).

Tali oneri di diretta imputazione ammontano nell'esercizio 2009 a complessive € 8.201.308, di cui € 2.474.839 per compensi agli esattori ed € 4.077 per rilevazioni tecnico-attuariali e spese MAV, imputate al Fondo di previdenza generale quota "A".

Le residue € 5.722.392 sono imputate come segue:

· Al Fondo della libera professione quota "B" del F/Generale	€	487.841
· Al Fondo di previdenza medici di medicina generale	€	151.994
· Al Fondo di previdenza specialisti ambulatoriali	€	1.744.350
· Al Fondo di previdenza specialisti esterni	€	3.338.207

In tali importi sono comprese le spese di funzionamento dei Comitati consultivi (€ 337.940 complessivi), le spese per la fornitura, stampa e spedizione del modulo per la comunicazione dei redditi di natura professionale degli iscritti al Fondo della libera professione "Quota B" del Fondo Generale (€ 162.517), i costi addebitati dalla Banca Popolare di Sondrio per l'invio dei MAV relativi alla riscossione dei contributi del Fondo medesimo (€ 209.973), e quelle relative alla redazione di schede tecnico-attuariali (€ 67.091). Sono state imputate altresì al Fondo degli Specialisti Ambulatoriali e degli Specialisti Esterni, rispettivamente € 1.661.123 e € 3.283.747 quali rettifiche per sovrastime su partite creditorie calcolate ai fini dell'attribuzione di contributi per competenza.

Dopo aver ripartito tra i singoli Fondi di previdenza esistenti ad inizio d'anno (al 31.12.2008) – secondo le percentuali di partecipazione al patrimonio comune aggiornato a quella data con i criteri indicati dal Prof. Tamburini - i proventi e le plusvalenze, le spese per la gestione patrimoniale, per gli oneri finanziari e fiscali e quelle generali di amministrazione dell'esercizio, si è determinato l'avanzo o disavanzo economico 2009 di ciascun Fondo che va ad incrementare o a diminuire le riserve di ognuno esistenti quale sommatoria degli avanzi precedenti al 31.12.2008, come segue:

	Riserve 31.12.2008	Avanzo economico 2009	Tot. Generale Fondi
Fondo di Previdenza Generale Quota "A"	1.740.771.109	202.328.002	1.943.099.111
Fondo Prev. Libera profess. Quota "B"	2.728.653.912	342.418.839	3.071.072.751
Fondo di Previdenza Medici Med. Generale	3.205.897.164	619.835.639	3.825.732.803
Fondo di Previdenza Specialisti ambulatoriali	1.280.428.290	167.316.114	1.447.744.404
Fondo di Previdenza Specialisti esterni	37.218.904	-18.980.821	18.238.083
TOTALE	8.992.969.379	1.312.917.773	10.305.887.152

GESTIONE DEL PATRIMONIO E DEGLI INVESTIMENTI

Patrimonio mobiliare

L'attività del patrimonio mobiliare si articola in due diverse gestioni degli strumenti finanziari: quella operata direttamente dalla Fondazione e quella affidata a gestori del portafoglio esterni (Sim).

Per quanto riguarda gli investimenti diretti, rispetto all'esercizio precedente il portafoglio si è incrementato di circa il 30,77% ed al 31 dicembre 2009 è pari ad € 6.324.104.537. La quota preponderante, nell'ambito degli investimenti diretti, fa capo ai titoli obbligazionari per complessivi € 4.171.977.722 (di cui € 1.123.886.948 di titoli di stato), che pesano in questa classe per il 66% circa. In particolare sono stati acquistati nuovi titoli obbligazionari per complessivi € 1.326.786.948, di cui l'84,7% in titoli governativi italiani.

L'acquisto dei titoli governativi, effettuato nel rispetto dell'indirizzo di investimento prudente definito dall'Ente, consente di ridurre la rischiosità del portafoglio obbligazionario e di aumentare la liquidità generale del patrimonio.

Il rendimento cedolare complessivo medio prodotto nel corso del 2009 dal portafoglio obbligazionario relativo agli investimenti diretti, è stato dell'1,88%. Tale valore comprende sia i rendimenti relativi alle cedole corrisposte dai titoli in essere a fine anno, sia quelli dei titoli rimborsati nel corso dell'esercizio. La percentuale dell'1,88% non tiene invece in considerazione il rendimento intrinseco di quei titoli legati all'andamento di attività sottostanti, i quali corrispondono l'intera performance del sottostante a scadenza, così come di quelli che ne corrispondono solo una quota minima nel corso della durata. Per tale ragione, il rendimento cedolare rappresenta in tali casi solo una parte del rendimento effettivo atteso, da misurarsi nell'arco dell'intera vita del titolo.

Di seguito si rappresenta la composizione, per classe e tipologia, del portafoglio obbligazionario facente parte degli investimenti diretti in essere a fine anno, con separata evidenza del rendimento per ogni classe.

Tipologia	Valore di Bilancio 2009	Cedola lorda 2009	Rendimento medio lordo ponderato
Credit	511.900.000,00	3.758.654,00	0,79%
10 Titoli con cedole o rimborso a scadenza condizionati dal verificarsi di un "evento di credito" (fallimento, mancato pagamento, ristrutturazione del debito) in capo ad un soggetto giuridico o paniere di soggetti giuridici (società o Governi).			
Floater	266.343.763,04	7.935.139,17	4,96%
9 Titoli che pagano una cedola legata direttamente o inversamente ad un tasso di mercato.			
Fixed	90.981.231,28	7.816.308,02	8,38%
7 Titoli che pagano una cedola prefissata, al verificarsi o meno di una certa condizione.			
Inflazione	70.000.000,00	1.443.934,50	2,06%
3 Titolo con rendimento legato alla variazione di un predeterminato indice dei prezzi.			
HFLN	575.000.000,00	2.726.402,86	0,51%
15 "Hedge Fund Linked Notes": Titoli con rendimento legato alla performance di fondi speculativi (hedge funds).			
Equity	660.000.000,00	10.850.746,32	1,64%
27 Titoli con rendimento legato alla performance di un paniere di titoli azionari o di indici azionari.			
Misti	318.865.780,11	7.568.848,71	2,41%
18 Titoli che non rientrano in una specifica classe di investimento.			
Commodities	135.000.000,00	1.133.000,00	0,84%
6 Titoli con rendimento legato alla variazione dei prezzi di merci o di derivati su merci, o di altri beni diversi da tassi di interesse e di inflazione, indici azionari, ecc.			
Valute	30.000.000,00	78.000,00	0,26%
2 Titoli con rendimento legato alle variazioni dei tassi di cambio tra diverse valute.			
1 Credit "zero coupon"	37.500.000,00	<i>Titoli a cedola nulla, con rendimento incorporato nel rimborso a scadenza o anticipato</i>	
5 HFLN "zero coupon"	185.000.000,00		
1 Equity "zero coupon"	10.000.000,00		
1 Misti "zero coupon"	70.000.000,00		
4 Commodities "zero coupon"	87.500.000,00		
Totale	3.048.090.774,43	43.311.033,58	1,79%

Il rendimento medio lordo ponderato complessivo dei titoli in essere a fine anno con cedola è del 1,79%.

Per quanto riguarda gli altri investimenti effettuati direttamente dall'Ente, le polizze assicurative comprendono due contratti di capitalizzazione a premio unico ed uno a premio costante in usd, rivalutabili annualmente in base al risultato finanziario delle gestioni degli investimenti sottostanti. Il contratto in divisa usd (€ 15.002.719) è stato stipulato nell'anno 2005 con la Compagnia RAS BANK (ora ALLIANCE BANK); gli altri a premio unico e simili (€ 16.728.380 ed € 10.000.000) sono stati stipulati rispettivamente nel 2008 e nel corso dell'esercizio con la Compagnia CATTOLICA ASSICURAZIONI.

Fanno parte della classe "o.i.c.v.m." le quote sottoscritte negli esercizi precedenti degli ETF: LYXOR S&P MIB M.U. e DJ Eurostoxx 50; iSHARES:FTSE 100 Eur; MSCI Emerging Markets, MSCI Eastern Europe per complessivi € 78.870.721 e le quote acquistate nell'esercizio degli ETF: LYXOR: Euro MTS Global e MSCI Asia Pacific; iSHARES: S&P 500, Euro Inflation, Euro Gov. Bond; POWER SHARES Euro MTS; DBX TRACK iboxx E.; STREET TRAKS MSCI E. per complessivi € 174.715.661. Gli ETF (Exchange Traded Fund)) sono strumenti giuridicamente assimilabili agli o.i.c.r. la cui composizione replica esattamente e passivamente la struttura dell'indice benchmark di riferimento, presentando, quindi, lo stesso andamento e gli stessi rendimenti dell'indice stesso. Vi sono poi nella classe degli "o.i.c.v.m." le quote sottoscritte in precedenza della sicav: Dexia Dinamix Multi Asset per € 40.000.000; del fondo comune flessibile "Black Rock MLIIF Global Allocation per € 27.729.676; del fondo di fondi Hedge "Albertini Syz Multistrategy 2" per € 21.877.007 e le quote del fondo azionario Carmignac Investissement Latitude per € 25.000.000 sottoscritte nel corso dell'esercizio.

Gli investimenti in titoli azionari effettuati direttamente dall'Ente sono quelli relativi alla Banca Popolare di Sondrio, per un totale di € 799.350. Nel corso del tempo il titolo ha sempre distribuito dei buoni dividendi. A fine esercizio 2009 il valore di mercato di dette azioni risultava di € 961,632 circa il 20% in più del costo medio ponderato, sostenuto dall'Ente per il loro acquisto, con cui sono rappresentate in bilancio.

Nell'ambito delle partecipazioni in società e fondi immobiliari € 57.766.033 sono relativi alle quote totalitarie della società ENPAM REAL ESTATE S.r.l. a socio unico; € 10.008.942, di cui € 5.000.000 erogate nell'esercizio per aumento di capitale sociale, fanno capo ad azioni della società CAMPUS BIOMEDICO S.p.A.; € 1.474.109.854 sono relativi alle quote del Fondo comune immobiliare denominato "IPPOCRATE" sottoscritto interamente dall'Enpam; € 7.160.682 si riferiscono alla partecipazione, sottoscritta dall'Ente nel corso dell'esercizio, al fondo comune immobiliare chiuso denominato "Donatello Comparto Narciso" (ora "MICHELANGELO 2") ed € 98.052.910 alla partecipazione al fondo comune immobiliare chiuso denominato "FIP" (Fondo Immobili Pubblici) anch'essa sottoscritta nel 2009. Risulta, infine, ceduta, con una plusvalenza lorda annualizzata del 10% circa, la partecipazione al fondo comune immobiliare "Michelangelo" presente nei precedenti esercizi (€ 2.600.000).

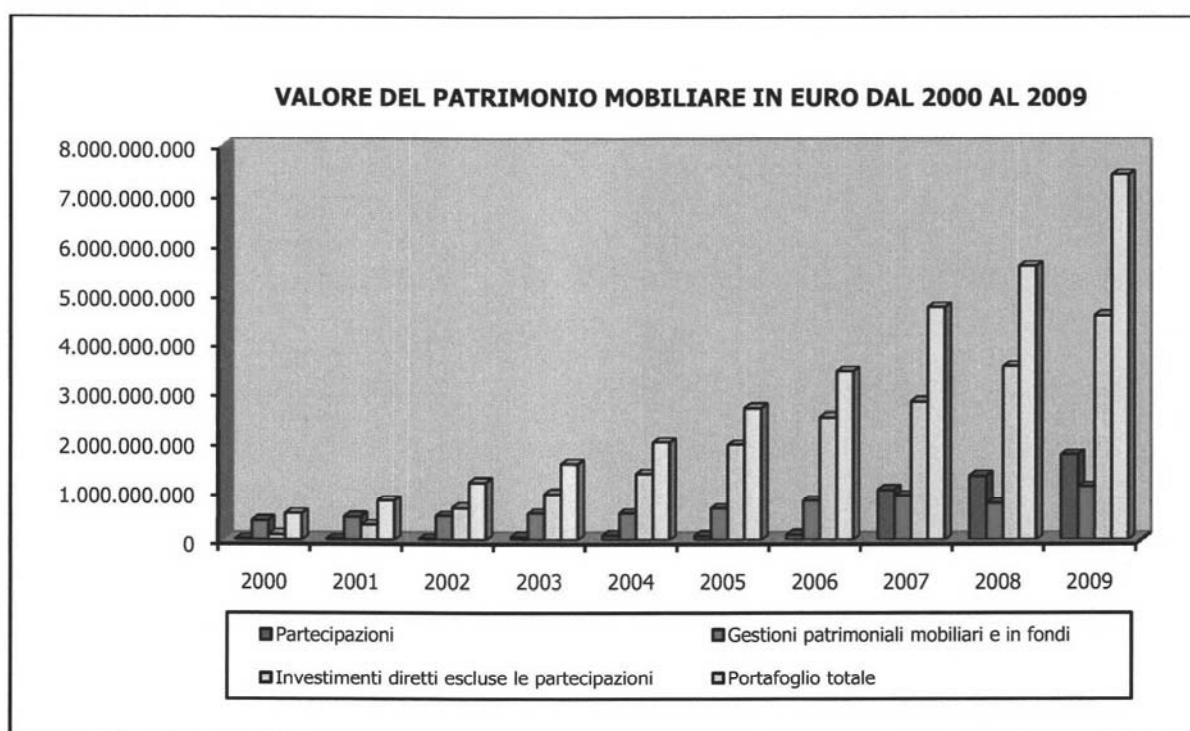
Il Fondo Immobiliare "Michelangelo Due" rientra nella categoria dei fondi chiusi, i quali acquistano e gestiscono attività immobiliari e per i quali il rimborso della quota investita è previsto solo alla scadenza del fondo stesso la cui durata è, in genere, di 10 – 15 anni (anche se la liquidabilità del fondo è garantita dalla quotazione).

Il fondo comune immobiliare "IPPOCRATE" rientra anch'esso nella categoria dei fondi chiusi e prevede la distribuzione dei proventi realizzati nella gestione risultanti dal rendiconto del fondo medesimo. Nel corso dell'esercizio è stato distribuito all'Enpam un provento, al lordo delle imposte del 20,00% pari ad € 7.945.092. Il valore della quota del fondo al 31.12.2009 presenta un decremento dello 0,14% circa rispetto al costo unitario medio della quota sottoscritta dall'Enpam in sede di emissione.

Il fondo comune di investimento immobiliare chiuso "FIP", istituito nel 2004, ha una durata di 15 anni, un portafoglio costituito da beni immobili di esclusiva provenienza pubblica ad uso diverso da quello residenziale e un patrimonio netto al 31/12/2009 pari ad € 1.848 milioni circa. Anch'esso prevede la distribuzione dei proventi realizzati nella gestione risultanti dal rendiconto; nel corso dell'esercizio è stato distribuito all'Ente un provento lordo complessivo pari ad € 8.435.382 unitamente ad un primo rimborso di capitale, per € 2.911.149, connesso alle dismissioni operate dal fondo.

I fondi di private equity per complessivi € 94.304.879, invece, sono forme di investimento di medio-lungo termine in imprese che sono in via di quotazione, di sviluppo o di ristrutturazione, caratterizzate da elevate potenzialità di crescita. I frutti dell'investimento non sono, quindi, immediatamente percepibili ma vengono rilevati alla fine del periodo previsto per l'investimento stesso pari, in genere, a 5 – 10 anni.

Di seguito si espone la composizione del portafoglio mobiliare nel periodo dal 2000 al 2009, dove viene evidenziato il diverso peso assunto nel corso degli anni dalle gestioni patrimoniali, dagli investimenti diretti e dalle partecipazioni.



Durante l'esercizio l'Ente ha impiegato la liquidità anche in operazioni di "pronti contro termine". Gli impieghi a breve termine risultano ancora presenti alla fine dell'esercizio per circa 384 milioni di euro con scadenze nel primo trimestre 2010. Le operazioni di pronti contro termine hanno fruttato interessi netti di competenza dell'esercizio 2009 per € 3.053.998 con un rendimento medio netto del 2,07%, come emerge dal seguente prospetto:

BANCA	VALUTA IMPIEGO	IMPORTO VERSATO	VALUTA RIENTRO	IMPORTO RESTITUITO	RENDIMENTO %	INTERESSI
Bancapulia	19/12/2008	49.999.448,64	19/01/2009	50.159.610,23	3,72	98.162,27
Bancapulia	19/12/2008	50.000.349,59	19/01/2009	50.151.041,52	3,50	92.358,19
B.Sammarinese	19/12/2008	100.000.000,00	19/01/2009	100.260.055,55	3,02	159.388,88
Bancapulia	11/02/2009	19.032.033,05	09/04/2009	19.107.971,54	2,52	75.938,49
B. Pop. Milano	20/02/2009	49.999.450,03	22/04/2009	50.156.166,89	1,85	156.716,86
Bancapulia	29/05/2009	130.023.871,19	31/08/2009	130.825.109,71	2,36	801.238,52
B.P.Ver.S.Gem.S.Pr.	29/05/2009	19.999.679,95	28/08/2009	20.115.955,53	2,30	116.275,58
B.P.Ver.S.Gem.S.Pr.	30/07/2009	149.999.382,49	30/10/2009	150.804.378,34	2,10	804.995,85
Bancapulia	02/10/2009	76.995.522,88	04/01/2010	77.400.625,72	2,015	387.864,95
Bancapulia	13/11/2009	27.320.955,28	13/01/2010	27.410.302,00	1,93	70.305,93
Banca Etruria	13/11/2009	49.999.292,52	12/02/2010	50.168.648,11	1,34	89.332,07
B.P.Ver.S.Gem.S.Pr.	13/11/2009	99.999.295,62	12/02/2010	100.312.736,68	1,24	165.332,17
Banca Etruria	17/12/2009	29.999.855,64	17/03/2010	30.056.858,35	0,76	8.866,63
B.Pop. Milano	17/12/2009	49.999.051,24	17/03/2010	50.086.548,61	0,70	13.610,86
B.P.Ver.S.Gem.S.Pr.	17/12/2009	49.999.650,88	17/03/2010	50.087.150,77	0,70	13.611,02
Totale anno 2009		953.367.839,00		957.103.159,55		3.053.998,27

Tra gli investimenti mobiliari compaiono le partecipazioni in enti diversi: trattasi, come detto in precedenza, di quote di fondi mobiliari chiusi di “private equity” di cui n. 8 sottoscritti in esercizi precedenti (European Small Caps, Absolute, Quadriodio, IGI Investimenti Sud, DGPA Capital, Advanced Capital III, Network Capital Partners e Principia II) ed uno acquisito nel corso dell’esercizio (Advanced Capital Real Estate International), iscritti in bilancio per complessivi € 94.304.879, pari agli impegni di sottoscrizione assunti dall’Ente che sono erogati man mano che le attività di investimento dei fondi vengono avviate e secondo gli importi all’uopo necessari. Tali fondi si propongono di accompagnare la crescita e la valorizzazione di aziende con elevate prospettive di sviluppo, e per loro natura potranno produrre rendimenti in termini di plusvalore solo alla fine del periodo della loro durata, fissata in un arco di tempo tra i 5 e i 10 anni, o in caso di anticipata realizzazione degli asset in cui investono. Durante il 2009 sono intervenute alcune realizzazioni degli investimenti dei fondi che hanno comportato, per i fondi Absolute e IGI Investimenti Sud, riscatti di quote di partecipazioni pari a complessivi € 911.039. Le partecipazioni dell’Ente costituiscono una piccola parte degli investimenti mobiliari e vengono acquisite anche nell’ottica di operare la più ampia diversificazione degli asset patrimoniali.

Un'altra partecipazione detenuta dall'Ente per € 10.008.942, pari al 9,75% del capitale sociale, è quella nella società CAMPUS BIOMEDICO S.p.A, proprietaria degli immobili siti in Roma, località Trigoria, dove si svolge l'attività del policlinico Universitario "Campus Biomedico". Recentemente la società Campus Biomedico S.p.A., al fine di reperire le risorse finanziarie necessarie per la realizzazione di nuovi reparti del policlinico nonché di nuove infrastrutture, ha deliberato un aumento di capitale sociale fino ad € 25.000.000 al quale l'Enpam ha aderito per un ammontare pari ad € 5.000.000.

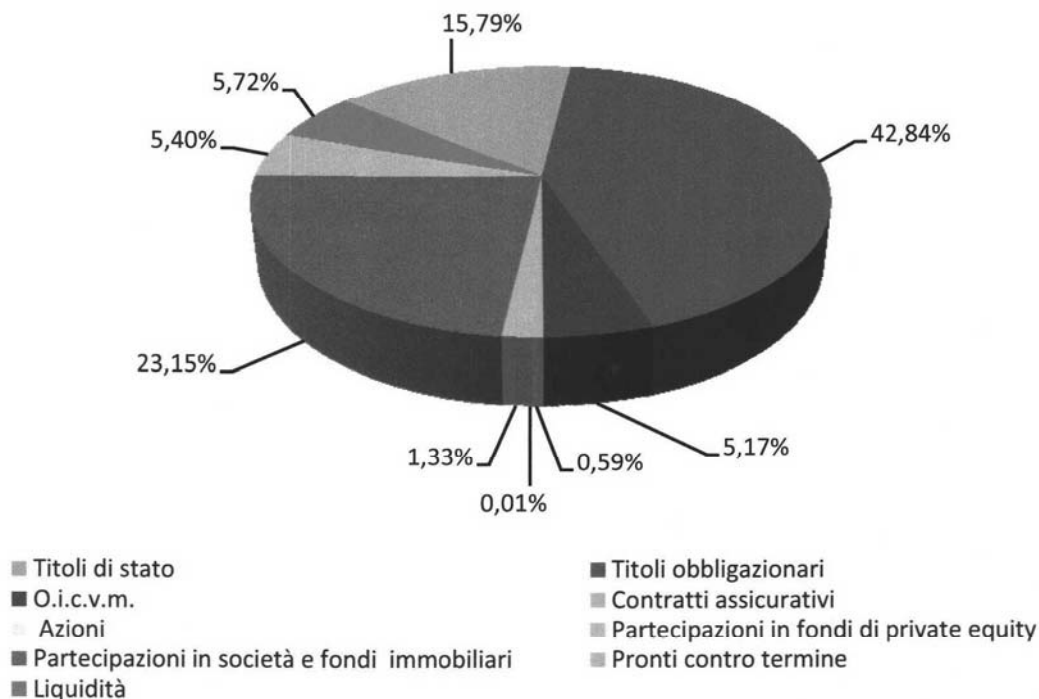
Una significativa partecipazione totalitaria è invece quella relativa alla Società Enpam Real Estate S.r.l. a socio unico, costituita in data 17 gennaio 2003 con un capitale sociale di 64 milioni di euro. La Società è ora iscritta in bilancio per l'importo di € 57.766.033 corrispondente al suo patrimonio netto al 31 dicembre 2009.

Come è noto, la società è stata costituita essenzialmente allo scopo di avviare il progetto di riqualificazione e ottimizzazione del reddito del comparto alberghiero, ed alla stessa è stato concesso l'usufrutto di alcuni fra i più importanti complessi alberghieri dell'Ente, con contratti aventi validità di 13 anni e, quindi, con scadenza al 31/12/2015.

Le nuove partecipazioni, descritte in precedenza, sono quelle relative ai fondi comuni di investimento immobiliare: "FIP" per € 98.052.910 e "MICHELANGELO DUE" per € 7.160.682. Per entrambe le partecipazioni il valore di bilancio al 31/12/2009 è superiore al prezzo di acquisto delle quote sottoscritte dall'Ente (rispettivamente: € 104.679.653 ed € 7.363.234).

Di seguito si espone la composizione dell'intero portafoglio mobiliare in gestione diretta, inclusi i contratti di "pronti contro termine" e le disponibilità liquide:

INVESTIMENTI MOBILIARI DIRETTI		%
Titoli di stato	1.123.886.947,80	15,79
Titoli obbligazionari	3.048.090.774,43	42,84
O.i.c.v.m.	368.193.066,05	5,17
Contratti assicurativi	41.731.098,51	0,59
Azioni	799.350,00	0,01
Partecipazioni in fondi di private equity	94.304.878,63	1,33
Partecipazioni in società e fondi immobiliari	1.647.098.421,16	23,15
Pronti contro termine	384.313.624,06	5,40
Liquidità	407.062.830,43	5,72
Totale	7.115.480.991,07	100,00

SUDDIVISIONE INVESTIMENTI MOBILIARI DIRETTI AL 31.12.2009

Di seguito si espone la situazione degli investimenti mobiliari nelle gestioni patrimoniali con separata evidenza del capitale affidato ad ogni singolo gestore al 31.12.2009 e relativo rendimento prodotto nell'anno 2009.

Capitale e rendimento sono stati estrapolati dai rendiconti ufficiali di ogni singolo gestore al 31.12.2009. In particolare, la voce relativa al capitale rappresenta il valore del patrimonio complessivo della gestione calcolato secondo le norme contenute nella delibera CONSOB n. 11522 del 01/07/98 all.5, in base a tale valore viene calcolato il rendimento da parte di ogni singolo gestore.

Nella voce relativa al capitale l'importo comprende, per ogni gestore, la liquidità ed il portafoglio titoli valorizzato al prezzo di mercato al 31.12.2009.

Tale valore, dunque, differisce dal valore di bilancio del patrimonio poiché, in quest'ultimo, i titoli in portafoglio devono essere valorizzati secondo il criterio del costo medio ponderato e non secondo il prezzo di mercato a fine esercizio.

In allegato al bilancio è, invece, presentato l'elenco dell'intero portafoglio titoli suddiviso per: titoli di stato, titoli di altri stati e di multilending, altri titoli obbligazionari, quote di o.i.c.v.m. ed azioni.

Nell'allegato, per ogni titolo si evidenziano: il valore calcolato al costo medio ponderato, il valore calcolato al prezzo di mercato al 31.12.2009 ed eventuali svalutazioni o riprese di valore derivanti dal confronto tra i due precedenti valori.

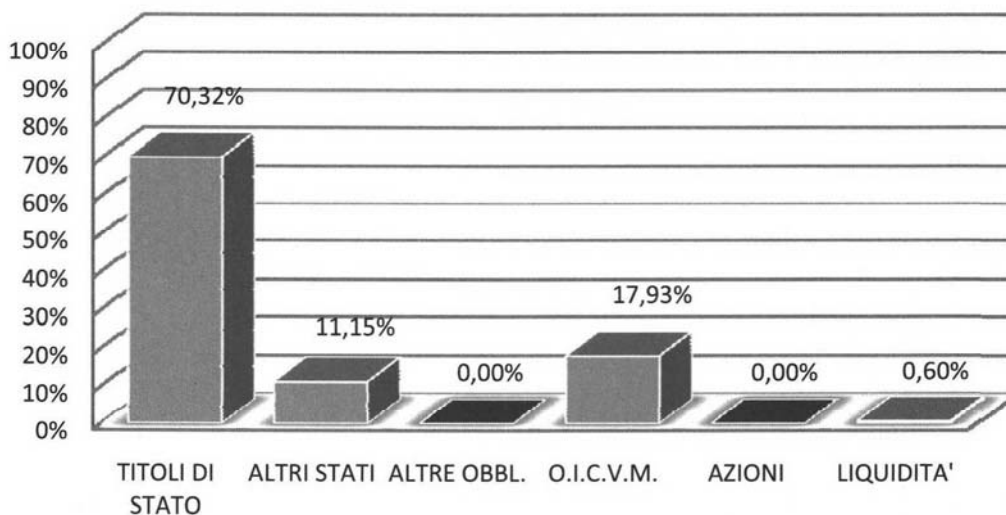
XVI LEGISLATURA – DISEGNI DI LEGGE E RELAZIONI - DOCUMENTI

GESTIONE	DATA CONFERIMENTO	CAPITALE CONFERITO IN EURO	CAPITALE NETTO AL 31/12/09 DA RENDICONTO IN EURO	RENDIMENTO 2009 IN %	
				lordo	netto
BANCA POPOLARE DI SONDRIO	27/05/1998	599.161,58			
	14/07/1998	25.822.844,95			
	14/12/1998	3.816.544,91			
	16/03/1999	20.658.275,96			
	17/12/1999	16.240.290,19			
	31/05/2002	21.490.890,26			
totale		88.628.007,85	116.951.765,78	10,69	9,91
MONTE DEI PASCHI DI SIENA	12/03/1999	20.658.275,96			
	04/01/2000	38.601.619,96			
totale		59.259.895,92	75.666.297,07	8,92	7,95
PIONEER INVESTMENTS	24/02/1999	20.658.275,96			
	04/01/2000	12.902.948,72			
	27/12/2000	26.959.955,68			
	31/05/2002	21.519.034,75			
	13/06/2005	30.000.000,00			
	28/02/2009	- 121.646.000,00			
totale		- 9.605.784,89	2.310.026,60	N.D	N.D.
DUEMME SGR	19/03/1999	20.658.275,96			
	31/05/2002	42.691.909,18			
	01/06/2005	30.000.000,00			
	27/11/2009	15.000.000,00			
totale		108.350.185,14	136.742.392,12	9,36	9,26
EURIZON CAPITAL (IMI SANPAOLO)	19/03/1999	20.658.275,96			
	13/08/2002	21.694.023,74			
	27/11/2009	15.000.000,00			
totale		57.352.299,70	73.306.961,42	8,41	7,74
SUDTIROLBANK (PRIVATE EVOLUTION)	25/01/2008	50.000.000,00			
totale		50.000.000,00	45.857.193,53	10,05	9,98
SUDTIROLBANK (PRIVATE ETF)	15/05/2009	33.693.913,11			
totale		33.693.913,11	38.863.227,26	15,11	15,11
SUDTIROLBANK (R. BOND ISTITUZIONALE)		338.823.762,61			
totale		338.823.762,61	345.964.981,17	3,37	3,37
TOTALE GENERALE		422.517.675,72	430.685.401,96		
INVESCO	27/12/2005	43.576.000,00			
	11/01/2006	16.858.500,00			
	02/02/2007	20.000.000,00			
totale		80.434.500,00	75.666.137,31	2,67	2,32
RASBANK EURO	17/10/2005	24.000.000,00			
	21/10/2006	-2.914.992,03			
	21/11/2007	-2.856.374,02			
	21/11/2008	-2.780.608,66			
	21/11/2009	-2.970.329,10			
totale		12.477.696,19	14.737.681,72	5,33	4,15
RASBANK USD	17/10/2005	3.000.000,00			
totale		3.000.000,00	2.940.608,73	-2,33	-2,83
TOTALE GENERALE		15.477.696,19	17.678.290,45		

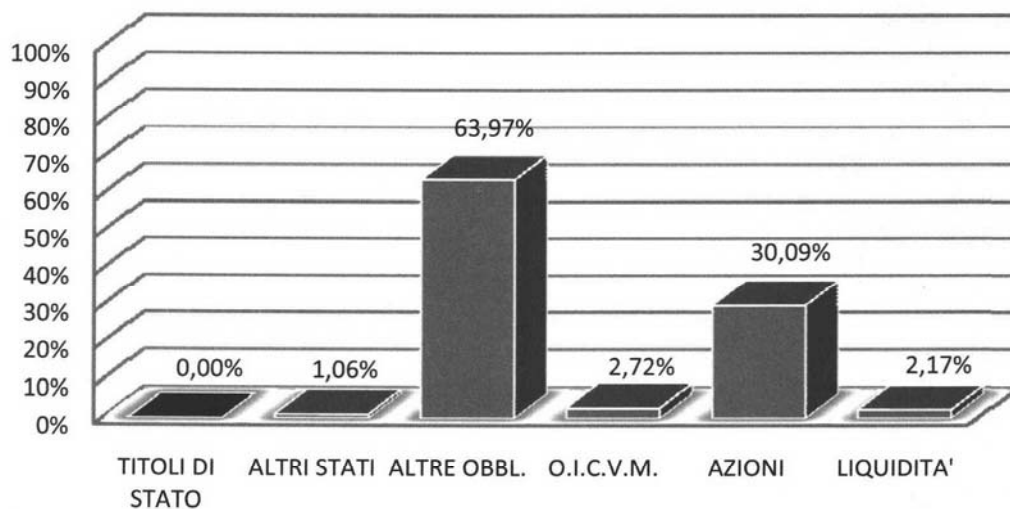
Il complesso delle gestioni patrimoniali mobiliari (gpm) e in fondi (gpf) ha inciso nell'esercizio 2009 sul conto economico come segue:

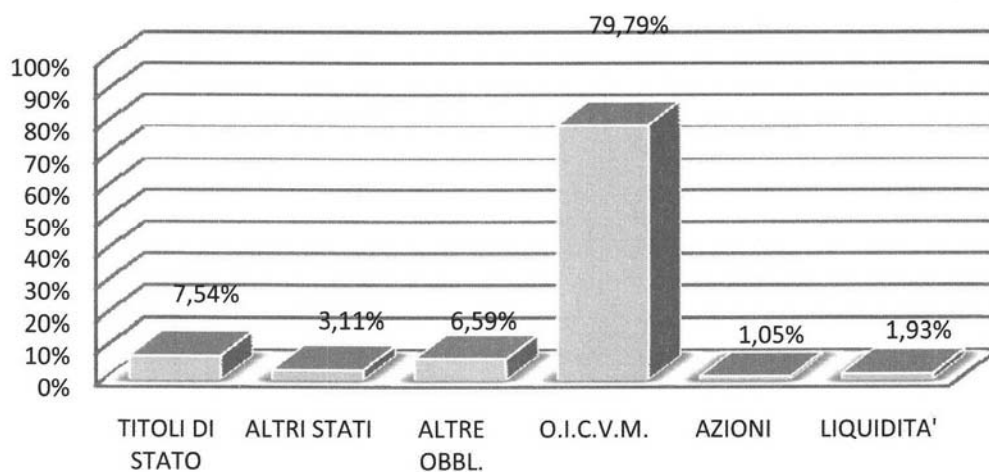
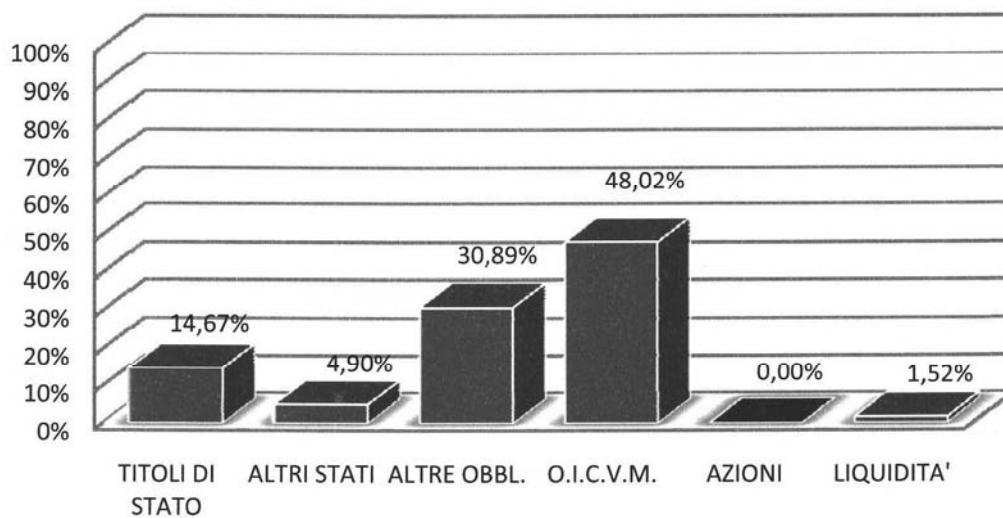
Proventi finanziari	2009	2008
Interessi	25.286.231,57	18.147.432,80
Dividendi	3.307.206,07	2.755.156,49
Proventi da negoziazione	23.696.443,92	13.732.274,49
Scarti di emissione positivi	1.615.153,11	1.397.699,68
Riprese di valore da valutazione	12.391.348,96	3.630.643,56
Differenze attive su cambi	513.374,01	5.233.430,47
Totale	66.809.757,64	44.896.637,49
Oneri finanziari	2009	2008
Perdite da negoziazione	7.927.142,47	40.202.092,52
Spese	2.201.806,77	1.843.141,76
Scarti di emissione negativi	183.759,21	153.329,11
Perdite da valutazione	2.470.235,50	58.749.760,74
Imposte	2.946.203,64	3.438,32
Differenze passive su cambi	655.229,12	5.653.994,55
Totale	16.384.376,21	106.605.757,00

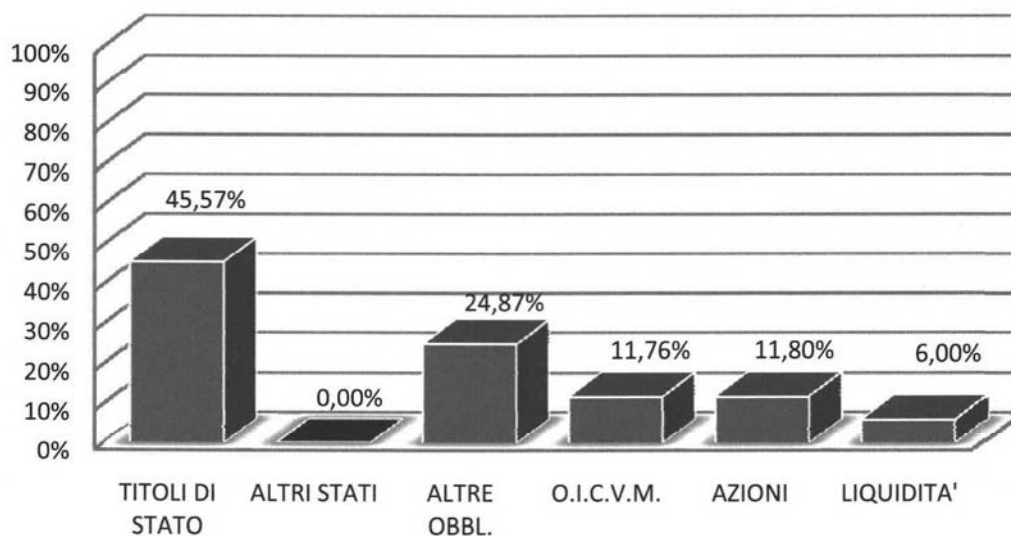
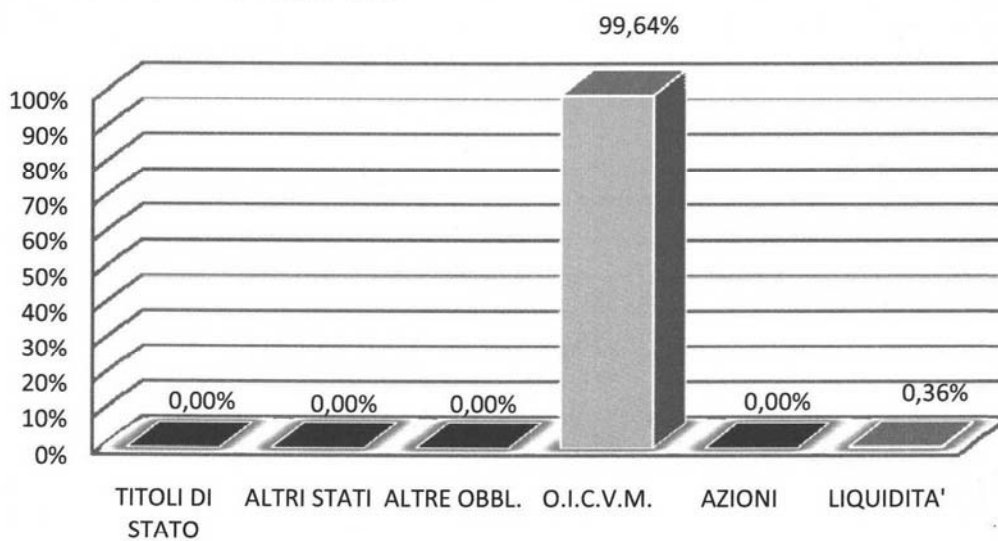
**SUDTIROLBANK
COMPOSIZIONE PORTAFOGLIO**



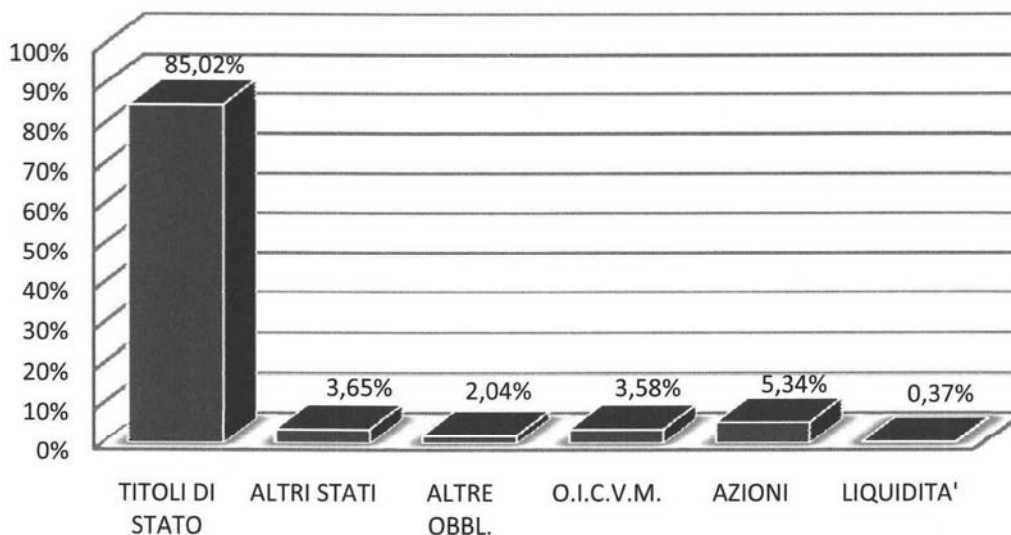
**CREDIT SUISSE SINGAPORE
COMPOSIZIONE PORTAFOGLIO**



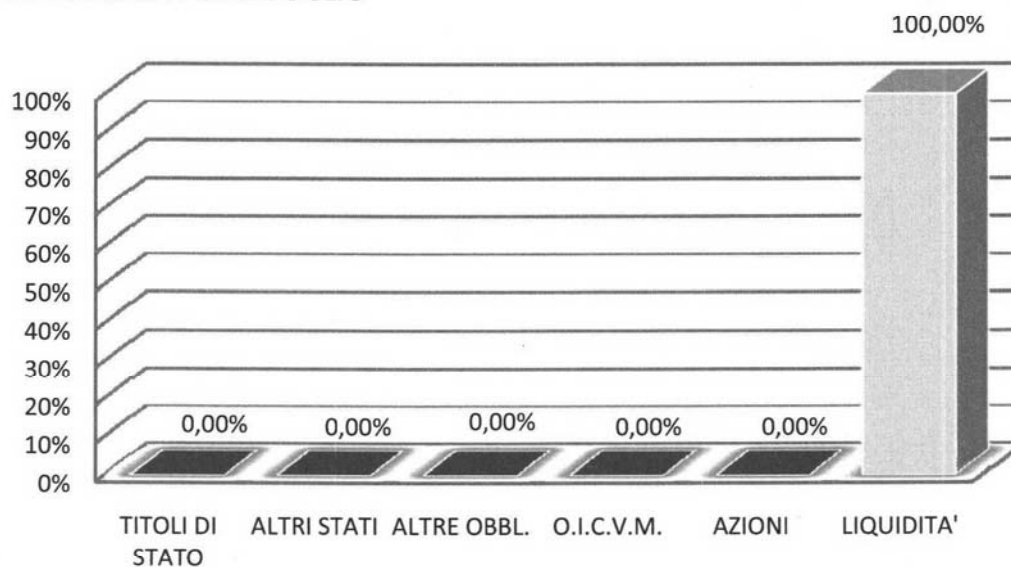
SYMPHONIA SGR**COMPOSIZIONE PORTAFOGLIO****BANCA GENERALI****COMPOSIZIONE PORTAFOGLIO**

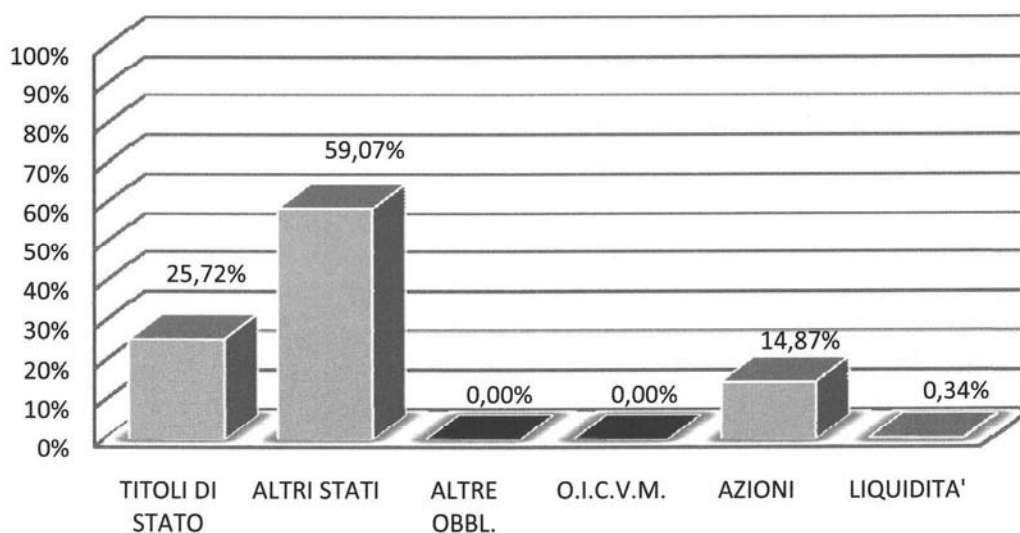
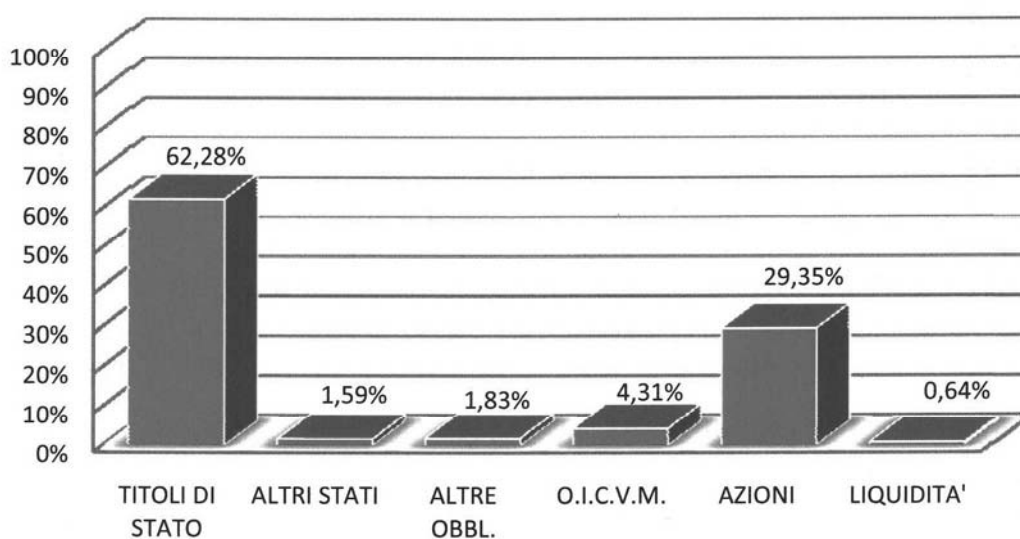
BANCA PATRIMONI (SELLA)
COMPOSIZIONE PORTAFOGLIO**INVESCO**
COMPOSIZIONE PORTAFOGLIO

**ALLIANZ BANK
COMPOSIZIONE PORTAFOGLIO**

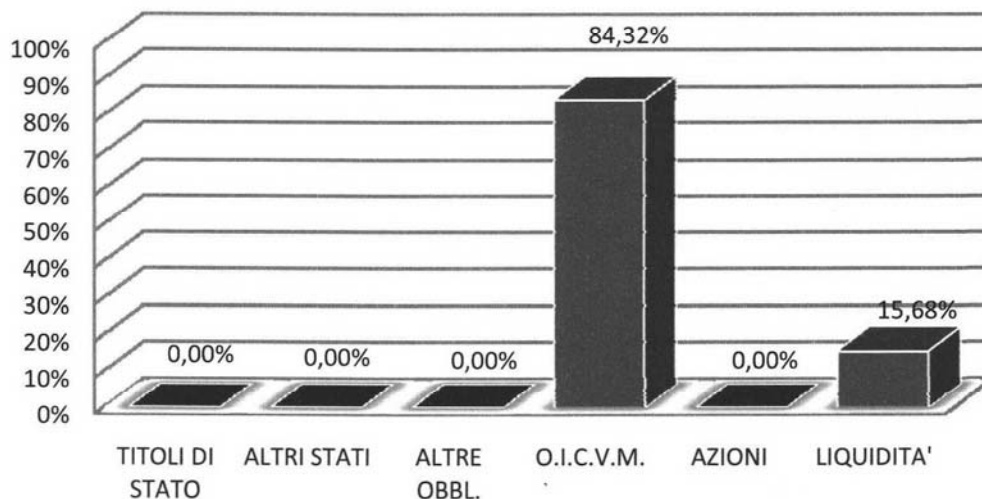


**ALLIANZ BANK USD
COMPOSIZIONE PORTAFOGLIO**

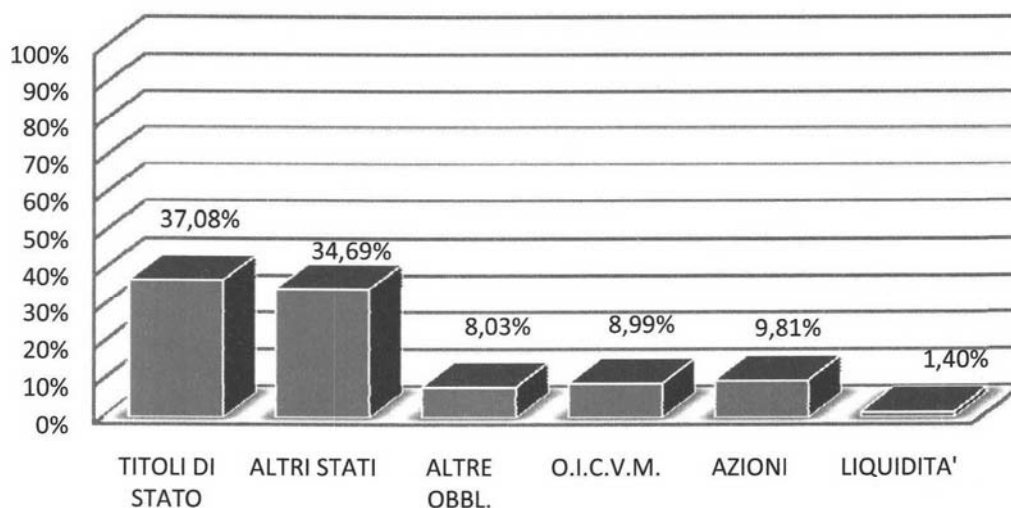


**EURIZON CAPITAL (IMI SANPAOLO)
COMPOSIZIONE PORTAFOGLIO****DEUTSCHE BANK
COMPOSIZIONE PORTAFOGLIO**

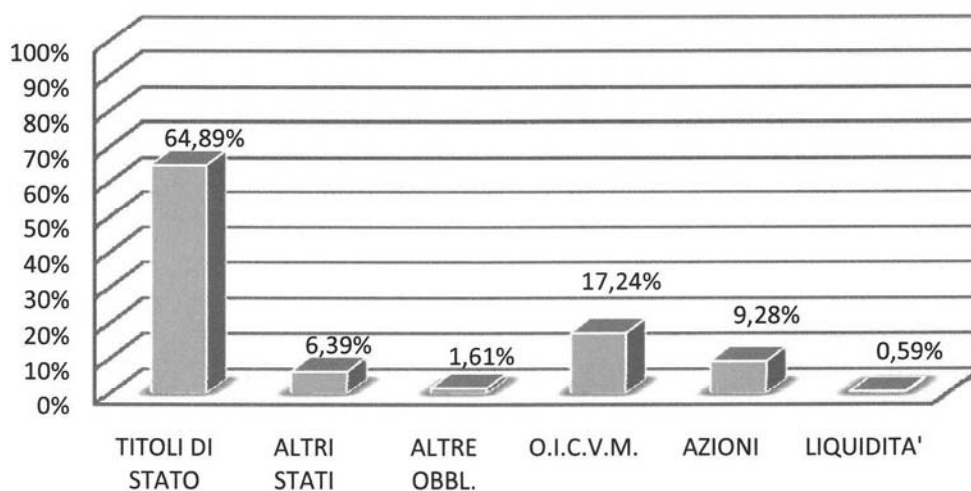
**PIONEER INV. MANAG. (UNICREDIT ROLO)
COMPOSIZIONE PORTAFOGLIO**



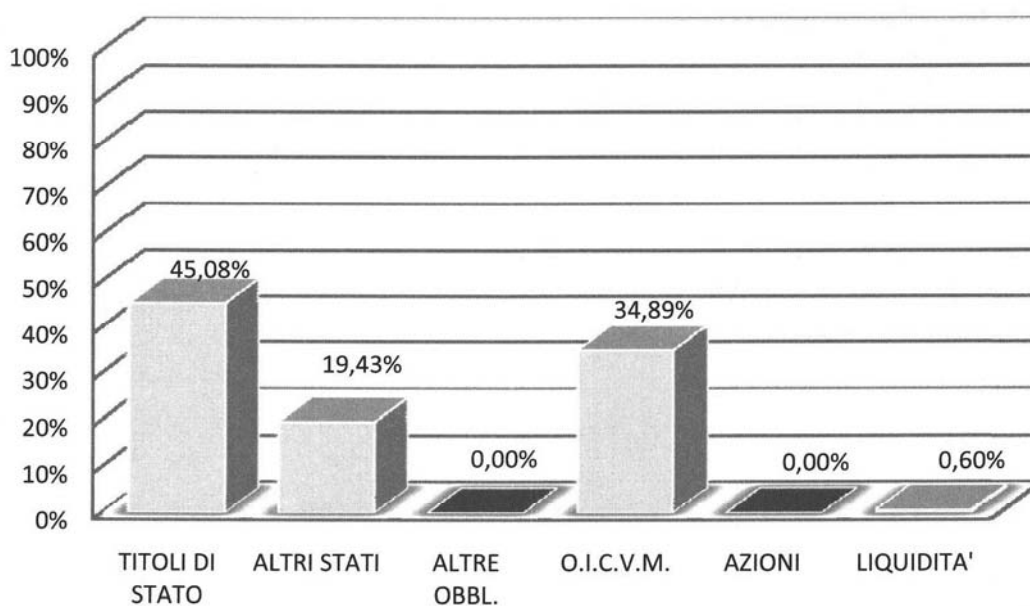
**DUEMME SGR
COMPOSIZIONE PORTAFOGLIO**



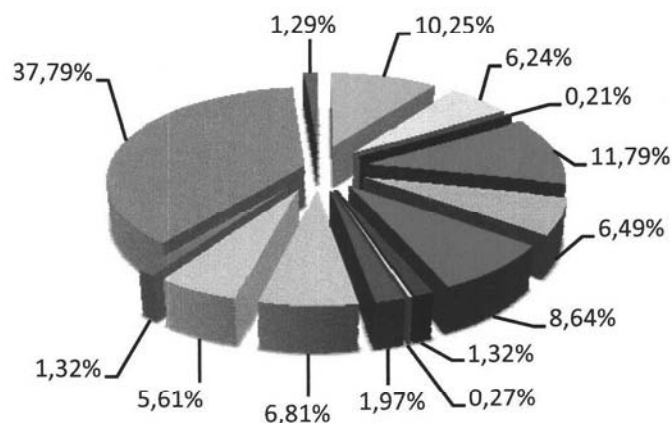
**BANCA POPOLARE DI SONDRIO
COMPOSIZIONE PORTAFOGLIO**



**MONTE DEI PASCHI DI SIENA
COMPOSIZIONE PORTAFOGLIO**

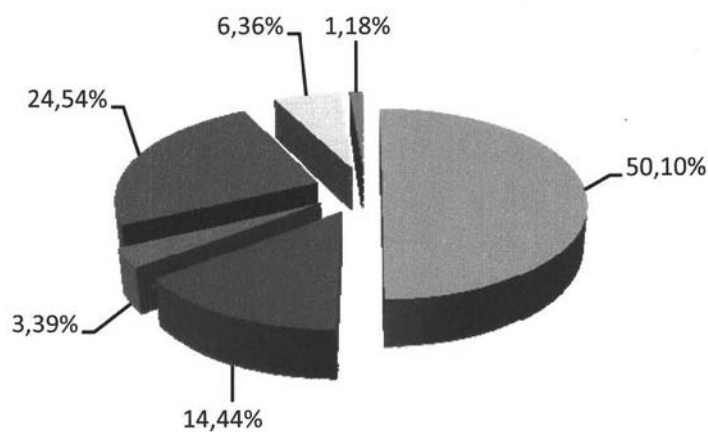


SUDDIVISIONE PORTAFOGLIO GESTIONI PATRIMONIALI PER GESTORE AL 31.12.2009



- B.P.S. 17000
- DUEMME SGR
- ALLIANZ BANK
- INVESCO
- SUDTIROLBANK
- M.P.S.
- EURIZON CAPITAL
- ALLIANZ BANK USD
- SYMPHONIA
- CREDIT SUISSE
- PIONEER
- DEUTSCHE BANK
- BANCA PATRIMONI
- BANCA GENERALI

SUDDIVISIONE PORTAFOGLIO GESTIONI PATRIMONIALI PER TITOLI AL 31.12.2009



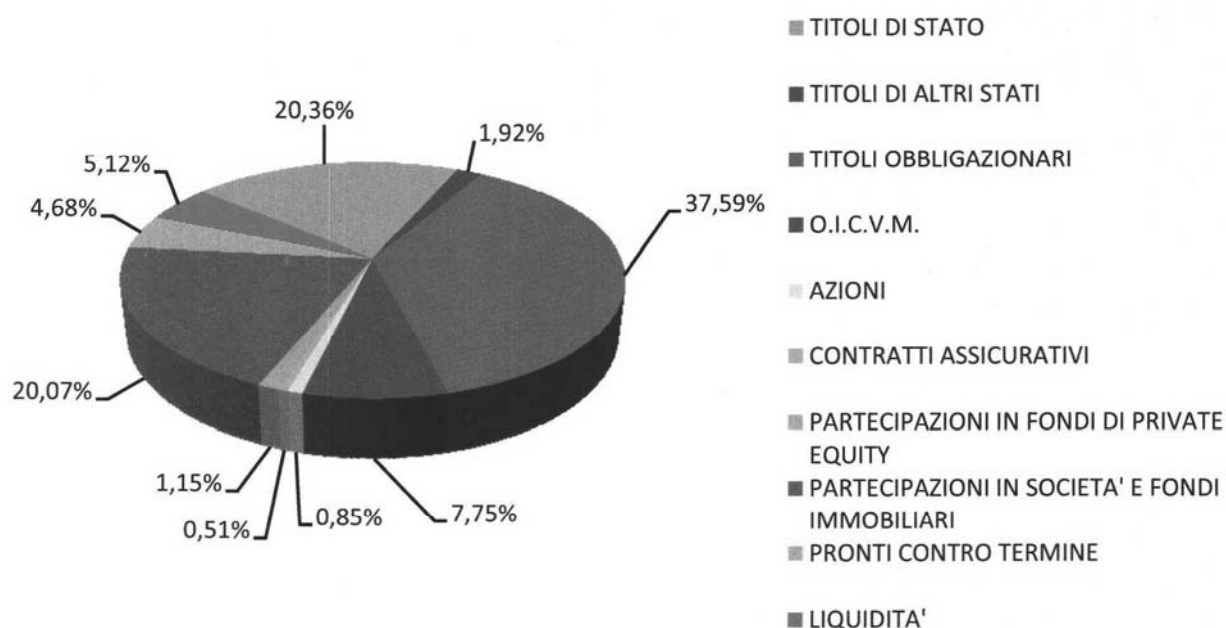
- TITOLI DI STATO
- ALTRI STATI
- ALTRE OBBL.
- O.I.C.V.M.
- AZIONI
- LIQUIDITA'

GESTIONE	DATA CONFERIMENTO	CAPITALE CONFERITO IN EURO	CAPITALE NETTO AL 31/12/09 DA RENDICONTO IN EURO	RENDIMENTO 2009 IN %	
				lordo	netto
DEUTSCHE BANK	07/03/2005	40.000.000,00			
	31/05/2006	20.000.000,00			
	20/09/2007	15.000.000,00			
	27/11/2009	15.000.000,00			
totale		90.000.000,00	99.636.448,88	12,840	N.D.
BANCA PATRIMONI (SELLA)	31/03/2006	20.000.000,00			
totale		20.000.000,00	22.114.075,22	12,49	11,90
SYMPHONIA SGR	14/11/2006	20.000.000,00			
	14/12/2007	30.000.000,00			
	27/11/2009	15.000.000,00			
totale		65.000.000,00	64.831.576,83	13,75	12,72
BANCA GENERALI	27/11/2006	15.000.000,00			
totale		15.000.000,00	14.762.137,32	13,21	12,63
CREDIT SUISSE SINGAPORE	28/12/2007	15.000.000,00			
totale		15.000.000,00	15.645.818,40	24,74	23,47
TOTALE		1.027.414.475,65	1.145.997.329,36		

Si riporta, infine, la rappresentazione dell'intero portafoglio mobiliare della Fondazione in gestione diretta e delegata al 31.12.2009:

DESCRIZIONE	INVESTIMENTI DIRETTI	GESTIONI PATRIMONIALI	TOTALE	%
TITOLI DI STATO	1.123.886.947,80	547.020.243,20	1.670.907.191,00	20,36%
TITOLI DI ALTRI STATI	0,00	157.669.421,57	157.669.421,57	1,92%
TITOLI OBBLIGAZIONARI	3.048.090.774,43	37.017.615,56	3.085.108.389,99	37,59%
O.I.C.V.M.	368.193.066,05	267.917.485,65	636.110.551,70	7,75%
AZIONI	799.350,00	69.440.305,03	70.239.655,03	0,85%
CONTRATTI ASSICURATIVI	41.731.098,51	0,00	41.731.098,51	0,51%
PARTECIPAZIONI IN FONDI DI PRIVATE EQUITY	94.304.878,63	0,00	94.304.878,63	1,15%
PARTECIPAZIONI IN SOCIETA' E FONDI IMMOBILIARI	1.647.098.421,16	0,00	1.647.098.421,16	20,07%
PRONTI CONTRO TERMINE	384.313.624,06	0,00	384.313.624,06	4,68%
LIQUIDITA'	407.062.830,43	12.839.442,80	419.902.273,23	5,12%
TOTALE	7.115.480.991,07	1.091.904.513,81	8.207.385.504,88	100,00%

TOTALE PORTAFOGLIO MOBILIARE AL 31.12.2009



Patrimonio immobiliare

Con riferimento al patrimonio immobiliare da reddito, nel corso del 2009, si sono concluse la cessione di tre complessi ad uso residenziale:

- in data 25 febbraio 2009 si è perfezionata la vendita ai conduttori delle unità immobiliari dell'immobile in Pisa Via Beato Cottolengo al prezzo di € 8.512.101 determinando una plusvalenza di € 5.803.902;
- in data 30 marzo 2009 al prezzo di € 25.605.961, sono state vendute ad ASSET S.r.l. le unità inopstate del complesso in Garbagnate Milanese registrando una plusvalenza di € 11.305.108;
- in data 24 giugno 2009, è stato ceduto l'immobile in Napoli Via Taddeo da Sessa al prezzo di € 24.200.000 alla Emme1 S.r.l. determinando una plusvalenza di € 13.864.154.

Durante l'anno 2009 pertanto sono stati ceduti assetts immobiliari, di natura residenziale, ad un prezzo totale di € 58.318.062 maturando una plusvalenza netta di € 30.973.164 pari al 113% del valore in bilancio.

E' proseguita l'attività di apporto alla società Enpam Real Estate s.r.l., il cui pacchetto azionario è interamente di proprietà della Fondazione, dei seguenti immobili:

- Hotel Raphael in Roma
- Hotel Class in Milano
- Residence Porta Romana in Milano

Il patrimonio abitativo di proprietà della Fondazione è attualmente concentrato, salvo poche eccezioni in via di dismissione, tra le due maggiori città italiane, Roma e Milano.

Per tale quota parte, tuttora molto rilevante degli assetts immobiliari dell'Ente, è attività di rilevante importanza il rinnovo dei contratti di locazione scaduti o in scadenza che trae le proprie linee guida dall'Accordo Quadro Nazionale per l'applicazione dell'art. 2 comma 3 dell'ex Lege 431/98 per la stipula dei contratti ad uso abitativo, firmato dalla Fondazione e Confedilizia da una parte e le Organizzazioni Sindacali dall'altra, il 29 gennaio 2008.

In pari data l'Accordo quadro si è tradotto per la città di Roma nell' "Accordo Integrativo Territoriale di Roma" che è pienamente utilizzato nei correnti rinnovi, e anche per Milano si è in dirittura di arrivo per la definizione, in accordo con le OO. SS., di un integrativo che fissi, per le varie zone della Città, i limiti dei canoni di locazione.

Corre l'obbligo sottolineare che la Fondazione, con delibera del Consiglio di Amministrazione n. 5 del 30 gennaio 2009, ha istituito una Commissione Consiliare finalizzata a ridefinire i canoni di locazione residenziale c.d. a canone libero per i casi di particolare disagio sociale.

Detta Commissione, riunitasi nel corso del 2009 per esaminare i diversi casi pervenuti, ha adottato come principale criterio di riferimento per le proprie valutazioni il c.d. Modello ISEE (Indicatore Economico Equivalente) che, come noto, è stato ideato per superare i

criteri che sono basati solo sul reddito e non considerano altri aspetti che possono incidere in maniera rilevante sul patrimonio effettivo della famiglia e sul quoziente familiare.

Nell'esercizio 2009 i canoni per fitti hanno reso complessivi € 97.180.618.

In relazione alla destinazione degli immobili, il reddito per canoni di locazione è distribuito come appresso:

immobili prevalentemente abitativi € 43.473.881 pari al 44,74%;

immobili per servizi € 45.558.635 pari al 46,88%;

immobili ad uso diverso (comm., prod. e parch.) € 7.363.539 pari al 7,58%;

immobili uso turistico/ricettivi € 784.563 pari all'0,80%.

Per quanto concerne le spese di gestione, i recuperi, a titolo di oneri accessori e rimborsi vari (ad es. recupero spese legali, rimborso utenze, tassa di registro, etc.), ammontano per l'esercizio 2009 a complessivi € 18.559.287.

I crediti verso i locatari degli immobili risultano, al 31/12/2009, pari a complessivi € 41.029.863 di cui € 18.341.042 costituiti da crediti riferiti agli esercizi 2008 e precedenti e per la rimanente somma di € 22.688.821 da crediti per canoni di locazione, recuperi spese di gestione maturati nel corso del 2009. Di detti crediti, nel corso del 2009 sono stati incassati € 7.334.638 che devono ancora essere attribuiti dal nuovo gestore.

In considerazione di quanto sopra esposto l'importo di crediti reali nei confronti dei conduttori nell'anno 2009 è pari a € 33.695.225.

GESTIONE AMMINISTRATIVA

Il Dipartimento delle Risorse Umane nell'ambito della funzione aziendale istituzionale che le è propria, intesa nel suo più vasto significato, ha assicurato anche nell'anno 2009 una costante attività volta a garantire a tutto il personale dipendente della Fondazione una continua "Attenzione - Ascolto - Orientamento", riferita alla corretta gestione sia delle attività che hanno come scopo la definizione del contratto di lavoro in senso tecnico, sia di tutti gli aspetti inerenti le problematiche connesse alla sfera giuridico-comportamentale scaturenti dall'esecuzione del rapporto di lavoro.

Tale complessa attività trova origine dalla consapevolezza che il "Personale" rappresenta una vera e propria risorsa all'interno di una organizzazione e muove dall'esigenza di instaurare un rapporto più diretto tra l'Amministrazione ed il proprio personale dipendente. Il rafforzamento di tale relazione rappresenta la via che permetterà una maggiore efficienza ed efficacia, in modo da fornire servizi sempre più consoni ai bisogni che man mano maturano e si concretizzano.

A tale proposito, la Direzione del Dipartimento ha dedicato particolare "Attenzione" alle dinamiche individuali e di gruppo del personale della Fondazione al fine di identificare e rimuovere, anche grazie ad opportuni interventi di natura assistenziale, eventuali concreti impedimenti ad una più fattiva e soddisfacente integrazione degli interessati nel contesto lavorativo di appartenenza.

Naturalmente, le predette attività sono scaturite dall'esigenza primaria di contribuire al miglioramento delle attività della Fondazione, avendo comunque attenzione sia alla pluralità dei soggetti interessati, sia alla coerenza tra i valori che ispirano il comportamento, l'attività svolta e i risultati ottenuti.

Per affrontare e gestire i processi evolutivi e garantire una buona professionalità, si è investito sulle conoscenze, sulle capacità e sulle competenze delle risorse umane disponibili.

Peraltro, con l'obiettivo di trasformare sempre più l'attività formativa dell'Ente da episodica a continua, da residuale o marginale ad attività di "processo", negli ultimi anni la Fondazione si è dotata di una apposita struttura con personale dedicato alla Formazione oltre che allo Sviluppo Organizzativo e delle Risorse Umane.

Al fine di consentire la dettagliata individuazione e la focalizzazione dei fabbisogni formativi delle singole unità organizzative, era stato formulato già dal 2008, per il personale dirigenziale, un apposito Questionario di rilevazione e di analisi dei fabbisogni formativi dei dipendenti e dei dirigenti, con l'obiettivo di aiutare a progettare unitariamente, per il 2009 un modello ed un piano formativo utile e funzionale, nell'ottica di migliorare le varie professionalità attraverso una formazione sempre più mirata, attuale e strutturata.

E' stato infatti sviluppato un sistema articolato e integrato per la formazione del personale, che ha trovato nel 2009 la sua più immediata applicazione nel primo piano formativo, andando a focalizzare i fabbisogni dei dipendenti e dei dirigenti.

Va poi ricordato che nel 2009, sul fronte della dotazione organica, è stato dato l'avvio ad un piano di incentivate cessazioni di rapporti di lavoro nei confronti di dipendenti in possesso dei requisiti utili al pensionamento (almeno 58 anni di età e minimo 35 anni di contribuzione), il tutto in un'ottica improntata anche al risparmio, da intendersi come futura riduzione di spesa negli esercizi successivi per il personale coinvolto.

Lo studio di tale progetto ha portato nel 2009, con la delibera del CdA del 13/2/2009, all'autorizzazione della valutazione delle istanze di risoluzione anticipata presentate.

Tale operazione, che ha favorito l'uscita dei dipendenti più vicini alla soglia della pensione in "posizioni" non strategiche compatibilmente con le esigenze tecniche, organizzative e funzionali e tenendo conto della necessità di non privarsi di particolari professionalità, non recuperabili all'interno dell'Ente, dal 2009 ad oggi ha complessivamente interessato n. 22 dipendenti.

Durante l'esercizio 2009, il Consiglio di Amministrazione, nell'ottica di porre le basi per l'integrazione tra il sistema di controllo di efficacia e di efficienza dell'azione amministrativa, e quello di gestione e controllo dei rischi aziendali, ha deliberato la unificazione della Funzione Internal Auditing e il Servizio Pianificazione Controllo e Rischi nel nuovo Servizio, successivamente denominato, **Servizio Controllo di Gestione**.

Il Servizio Controllo di Gestione, al fine di raggiungere gli obiettivi di cui alla premessa, ha disegnato un modello basato sul concetto dell'integrazione di quattro grandezze:

le attività istituzionali,

le risorse umane,

la valorizzazione economica,

la gestione del rischio.

Detto modello si basa sulla previsione di tutte quante le attività istituzionali (Piano delle attività) alle quali vengono associate le necessarie risorse umane (Piano delle Risorse Umane), la relativa valorizzazione economica (Piano Economico) e l'identificazione dei rischi aziendali connessi (Piano dei Rischi). In quest'ottica, la struttura organizzativa lavora una singola volta su quattro aspetti che fino ad ora sono stati rappresentati da quattro momenti separati nelle logiche e nel tempo.

In riferimento all'attività di controllo, il modello prevede periodicamente la gestione e la valutazione integrata di tutte e quattro le grandezze esaminate della struttura dell'Ente attraverso l'utilizzo di supporti informatici dai quali scaturiscono report, indicatori e cruscotti necessari a evidenziare eventuali scostamenti dai dati previsionali. Il modello di rappresentazione dell'informazione è di tipo piramidale e gli strumenti, con un livello di sintesi crescente, rappresentano i dati dai Servizi fino agli Organi di governo.

Per quanto riguarda l'**Area della Comunicazione**, nell'ambito del processo evolutivo avviato in particolare per il miglioramento della comunicazione aziendale verso l'esterno, va segnalata l'entrata in funzione del Call Center a partire dal mese di febbraio 2009.

Il Call Center, composto da 10 persone adeguatamente formate, di cui 9 assunte a tempo determinato tramite selezione, svolge una funzione di supporto all'attività del SAT, il Servizio di Accoglienza Telefonica istituito nel 2007 al fine di soddisfare le domande degli iscritti in materia di previdenza, servizi integrativi, polizza sanitaria, patrimonio ecc. Esso rappresenta di norma il primo approccio con gli utenti, fornendo a questi informazioni brevi e generiche ed eventualmente smistando i quesiti più articolati al SAT.

Negli 11 mesi di attività del 2009 il Call Center ha avuto un totale di 172.595 contatti.

Il SAT, invece, realizzando un vero e proprio servizio di consulenza a favore dei medici e degli odontoiatri, ha registrato n. 63.540 ticket, erogando risposte precise ed esaurienti alle domande più complesse grazie anche all'ausilio di personale dei diversi Servizi dell'Ente.

Altro valido strumento di comunicazione esterna, la cui importanza è notevolmente cresciuta nel corso degli ultimi anni, è costituito dal portale della Fondazione, del quale si sta curando una nuova versione, ulteriormente migliorata nei contenuti e nella grafica, che a breve farà la sua comparsa nel web.

A conferma della sua validità basti pensare che nel 2009 gli accessi al sito sono ammontati a 1.500.000 circa (contro i 400.000 del 2004) e che gli utenti registrati all'area riservata sono 130.000, pari ad un quarto degli iscritti all'ENPAM (contro i 110.000 del 2008).

Grande successo stanno riscuotendo, inoltre, le pubblicazioni su CD-rom della Collana Universalia Multimediale ENPAM "Lavoratrice madre medico" a cura del Prof. Eolo Parodi e del Prof. Marco Perelli Ercolini e "Il consenso informato in medicina" a cura del Prof. E. Parodi, del Prof. M. Perelli Ercolini e del Prof. M. Mantovani.

Il Giornale della Previdenza dei Medici e degli Odontoiatri ha una tiratura di oltre 430 mila copie mensili risultando, con le sue dieci uscite annuali, la pubblicazione che da sola supera l'insieme di tutta la stampa medica italiana.

Della redazione fanno parte cinque dipendenti e un direttore responsabile (giornalista professionista) che si occupano quotidianamente della rivista. Partendo da una linea editoriale condivisa tra il direttore del Giornale, Eolo Parodi, e dal direttore responsabile, Giuliano Crisalli, si elabora la struttura del numero da pubblicare. La redazione coordina i numerosi autori, interni ed esterni alla Fondazione, i grafici che si occupano dell'impaginazione e la tipografia. Gli articoli, corretti e completati di titoli, sommari, foto, vengono inviati ai grafici per poi essere visionati in bozza per ulteriori controlli. Alcuni redattori si occupano anche della stesura di articoli ed interviste.

La redazione si è occupata inoltre della gestione dei rapporti con gli Ordini provinciali anche attraverso l'attenta lettura dei loro Bollettini e la relativa pubblicazione di estratti; della pubblicazione dei congressi nazionali ed internazionali e relativi rapporti con le

Associazioni, Istituzioni, Università e Società scientifiche promotrici (dal 2007 ad oggi sono oltre 2.000 le richieste di pubblicazione pervenute tramite e-mail, fax e posta ordinaria); della raccolta e controllo della fatturazione degli autori, gestione delle modifiche dei vari indirizzari (medici in attività e pensionati; Istituzioni a vari livelli; Ordini dei medici e degli Odontoiatri; Enti previdenziali; Enti previdenziali privatizzati; Associazioni scientifiche e di pazienti; stampa e televisione; ex dipendenti Enpam).

Si è ulteriormente consolidata la struttura di **Supporto legale** che nell'attuale situazione di impossibilità di avvalersi di legali direttamente alle dipendenze dell'Ente risente della esigenza di doversi avvalere della collaborazione di studi professionali esterni eventualmente tramite stipula di apposite convenzioni. La struttura interna, in aggiunta ai suoi compiti di supporto legale dell'Ente, che si concretizza con la funzione di curare il perseguimento degli interessi della Fondazione in tutte le sedi giudiziarie, fornisce assistenza, collaborazione e consulenza legale ai vari Dipartimenti e Servizi, nonché, vista l'ampia conoscenza delle necessità dell'Ente, studi sulle novità legislative e proposte in ordine all'assunzione di nuovi schemi contrattuali e regolamentari.

Per quanto riguarda la **polizza sanitaria** a favore di iscritti e pensionati, estesa come sempre anche ai familiari, nel corso del 2009, è stata sottoscritta, a seguito della disdetta da parte di Generali, la convenzione con Unisalute Spa, apportando modifiche strutturali ed aumento dei premi. Una serie di limitazioni introdotte, nonostante alcune innovazioni migliorative, ha comportato un forte calo delle adesioni che sono passate da 83.000 a 55.000.

La compagnia, all'atto del rinnovo, non potendo ancora valutare l'andamento premi-sinistri relativo alla prima annualità, non ha introdotto correttivi migliorativi sostanziali e, pertanto, si è deciso di prorogare la scadenza della polizza con Unisalute Spa fino al 31/12/2010 e proporre per l'annualità successiva una polizza sanitaria nuova in grado di recuperare i consensi perduti nell'anno 2009/2010.

L'attività del **Dipartimento degli Affari Generali** nel corso del 2009 ha consentito di soddisfare le molteplici esigenze relative, sia alla gestione e manutenzione delle sedi, sia alle acquisizioni di forniture e servizi, con una spesa sostanzialmente in linea con quella risultante dal bilancio consuntivo 2008.

Nel corso del 2009, il **Dipartimento dei Sistemi Informativi** ha continuato nel progressivo e costante ammodernamento delle apparecchiature e delle infrastrutture informatiche presenti negli uffici dell'Ente. Questi investimenti si riferiscono alla sostituzione delle stazioni di lavoro che non risultavano più in linea con le nuove tecnologie, attraverso l'acquisizione di macchine con elevate configurazioni tecniche e dotate di monitor LCD, nonché di stampanti performanti ed adeguate alle esigenze dei vari uffici. Si è pertanto

proceduto all'acquisizione di 330 nuovi Personal Computer, di circa 200 stampanti e di nuovi scanner, nonché di sistemi serventi per la messa in produzione di nuovi applicativi. Contestualmente, si è anche proceduto all'aggiornamento dei pacchetti software Microsoft e degli strumenti standard di Office Automation, attraverso l'acquisizione di 315 licenze, al fine di garantire un allineamento alle versioni più aggiornate di tutti i pacchetti software installati sulle apparecchiature in uso presso l'Ente.

Ulteriore investimento realizzato nell'esercizio 2009 è stato quello relativo all'implementazione del sistema servente integrato, al fine di ampliare le capacità di memoria, i volumi e le funzionalità dei sistemi utilizzati, anche nel rispetto della normativa vigente sulla salvaguardia e la tutela dei dati. Relativamente alla S.A.N. (Storage Area Network) già in uso, si è reso necessario potenziare la capacità degli spazi e dei dischi presenti per immagazzinare tutti i nuovi dati e le nuove procedure, mediante l'aggiunta di supporti ottici e magnetici. Inoltre, è stato acquisito un nuovo sistema storage (N.A.S. – "Network Attached Storage") che ha la funzione di centralizzare la memorizzazione di alcune tipologie di dati (immagini digitalizzate, dati storici) in un solo sistema, garantendo maggiore sicurezza dal punto di vista delle prestazioni e dell'integrità dei dati. Collegato a tali investimenti hardware è stato altresì potenziato l'ambiente di backup, attraverso nuovi applicativi software, funzionali alla gestione ed al salvataggio dei dati presenti su tutti i supporti installati.

Nell'ambito della sicurezza dei dati e dei sistemi gestiti all'interno dell'Ente ed al fine di adeguare tutti i sistemi informatici alle misure cd. "minime" di sicurezza che l'Ente deve adottare in conformità con l'"Allegato B" del D.lgs.196/2003, è stato intrapreso nel 2009 uno studio, tuttora in fase di completamento, finalizzato ad individuare il grado di conformità dei sistemi informatici della Fondazione rispetto agli adempimenti richiesti, in modo da determinare gli eventuali scostamenti e le conseguenti soluzioni tecniche da adottare, nonché per diminuire il livello di rischio ed il relativo impatto sul sistema informatico dell'Ente. Sulla base di una prima analisi è stato convenuto di dare un ordine di priorità alle attività individuate, attraverso la formulazione di un GANTT dei progetti connessi alla sicurezza. Tale impegno è anche utile ai fini della redazione annuale del Documento Programmatico sulla Sicurezza (cd. "DPS", contenente le principali linee-guida che caratterizzano l'attuazione del progetto di sicurezza per la gestione dei sistemi informatici). E' stata altresì completata la redazione di un documento recante le linee-guida interne per l'utilizzo più corretto degli strumenti informatici e telematici in uso da parte dei dipendenti, anche alla luce del provvedimento emanato dal Garante il 1° marzo 2007 e relativo all'Utilizzo della posta elettronica e della rete Internet nel rapporto di lavoro. Le linee-guida sono state messe a disposizione di tutti i dipendenti attraverso la pubblicazione sulla Intranet aziendale di un disciplinare interno. Il progetto legato alla sicurezza dei sistemi ha avuto impatto su diversi capitoli di spesa, includendo investimenti hardware (prodotti di prevenzione da intrusioni non autorizzate o da violazioni del sistema informatico dell'Ente; apparecchiature finalizzate alla sostituzione di apparati Firewall obsoleti, etc.), prodotti software anti-virus e correlate attività di assistenza sistemistica per affiancare e supportare le risorse interne impegnate nei settori di riferimento.

Nel corso del 2009 è stata anche effettuata l'implementazione delle licenze d'uso del prodotto Microstrategy già in uso, finalizzata alle attività di reportistica avanzata tramite strumenti di Business Intelligence per dati aggregati e statistiche.

Un'altra attività completata nell'esercizio è quella relativa alla trasmissione di tutti i dati che vengono richiesti dall'INPS - Casellario degli Attivi. Infatti, l'Ente provvede sistematicamente ad estrapolare ed a trasmettere al Casellario degli Attivi - con cadenza semestrale - i dati anagrafici e contributivi di tutti gli iscritti. Tuttavia, anche per ovviare alle notevoli difficoltà di gestione riscontrate, il Casellario ha richiesto a tutti gli Enti previdenziali di procedere all'aggiornamento - con cadenza trimestrale - dei dati relativi alle sole posizioni assicurative e limitatamente alle sole annualità oggetto di variazione. Tale attività ha, pertanto, richiesto una serie di interventi a livello informatico sulle procedure istituzionali in uso, soprattutto per indicare i periodi di effettiva competenza dei contributi versati; oltre a ciò è stata altresì necessaria un'implementazione degli archivi informatici anche per trasmettere al Casellario i contributi relativi alle ricongiunzioni e stornare quelli già utilizzati per le liquidazioni già effettuate e le restituzioni dei contributi. L'Ente si è prontamente attivato per procedere alla trasmissione dei dati contributivi rispettando le scadenze e le modalità stabilite di volta in volta dal Nucleo di Valutazione della spesa previdenziale. Nel corso del 2009 sono stati quindi trasmessi tutti i file e gli aggiornamenti trimestrali secondo quanto previsto dalle normative vigenti, entro le scadenze predefinite.

Il progetto di aggiornamento dell'archivio anagrafico degli iscritti, attuato di concerto con la FNOMCeO e nato con l'obiettivo di garantire l'allineamento degli archivi anagrafici, nonché di acquisire con sistemi automatizzati le variazioni periodiche provenienti dagli Ordini dei Medici, si è definitivamente concluso.

Al 31/12/2009 tutti i 106 OO.MM. interessati dal progetto hanno inviato i file dei dati anagrafici attraverso il collegamento telematico messo a disposizione: tutti i file sono stati elaborati e sono già in archivio gli aggiornamenti per i quali non sono stati necessari ulteriori controlli. Sono state complessivamente allineate le anagrafiche di 393.727 iscritti.

Il 19 novembre 2009 presso la sede dell'Ente è stato inoltre tenuto un corso informativo, rivolto ai dipendenti degli OO.MM., atto a definire tutti gli aspetti di invio ed allineamento del flussi dei dati anagrafici, nonché ad analizzare particolari proposte e situazioni operative finalizzate a migliorare la gestione del servizio.

Nell'anno di riferimento si è anche proceduto all'assegnazione del contributo una tantum a ulteriori 71 Ordini dei Medici e degli Odontoiatri, per un totale di 96 contributi erogati.

