

SENATO DELLA REPUBBLICA

XVI LEGISLATURA

Doc. XV
n. 245

RELAZIONE DELLA CORTE DEI CONTI

AL PARLAMENTO

**sulla gestione finanziaria degli Enti sottoposti a controllo
in applicazione della legge 21 marzo 1958, n. 259**

**ISTITUTO NAZIONALE PER IL COMMERCIO ESTERO
(ICE)**

(Esercizio 2008)

Comunicata alla Presidenza il 16 novembre 2010

Doc. XV
n. 245

RELAZIONE DELLA CORTE DEI CONTI

AL PARLAMENTO

**sulla gestione finanziaria degli Enti sottoposti a controllo
in applicazione della legge 21 marzo 1958, n. 259**

**ISTITUTO NAZIONALE PER IL COMMERCIO ESTERO
(ICE)**

(Esercizio 2008)

INDICE

Determinazione della Corte dei Conti n. 75/2010 del 22 ottobre 2010.	Pag.	5
Relazione sul risultato del controllo eseguito sulla gestione finanziaria dell'Istituto Nazionale per il Commercio Estero per l'esercizio 2008.	»	7
DOCUMENTI ALLEGATI:		
Relazione del Presidente	»	53
Relazione del Collegio Sindacale	»	65
Bilancio consuntivo	»	77

Determinazione n. 75/2010

LA CORTE DEI CONTI

IN SEZIONE DEL CONTROLLO SUGLI ENTI

nell'adunanza del 22 ottobre 2010;

visto il testo unico delle leggi sulla Corte dei conti, approvato con regio decreto 12 luglio 1934, n. 1214;

vista la legge 21 marzo 1958, n. 259;

visto il decreto del Presidente della Repubblica in data 22 ottobre 1962, con il quale l'Istituto nazionale per il commercio estero (ICE) è stato sottoposto al controllo della Corte dei conti;

visto il conto consuntivo dell'Ente suddetto, relativo all'esercizio finanziario 2008 nonché le annesse relazioni del Consiglio di Amministrazione e del Collegio dei revisori, trasmessi alla Corte dei conti, in adempimento dell'articolo 4 della citata legge n. 259 del 1958;

esaminati gli atti;

udito il relatore Presidente di Sezione Mario Giulio Cesare SANCETTA e, sulla sua proposta, discussa e deliberata la relazione con la quale la Corte, in base agli atti ed agli elementi acquisiti, riferisce alle Presidenze delle due Camere del Parlamento il risultato del controllo eseguito sulla gestione finanziaria dell'ente per l'esercizio 2008;

ritenuto che, assolto così ogni prescritto incombente, possa, a norma dell'articolo 7 della citata legge n. 259 del 1958, trasmettersi alle dette Presidenze il conto consuntivo, corredato delle relazioni degli organi amministrativi e di revisione e la relazione, come innanzi deliberata, che, alla presente si unisce, perché ne è parte integrante;

P. Q. M.

comunica, a norma dell'articolo 7 della legge 21 marzo 1958, n. 259, alle Presidenze delle due Camere del Parlamento, il conto consuntivo per l'esercizio 2008, corredato dalle relazioni degli organi amministrativi e di revisione, dell'Istituto nazionale per il commercio estero (ICE), nonché l'unita relazione con la quale la Corte riferisce il risultato del controllo eseguito sulla gestione finanziaria dell'Ente stesso.

L'ESTENSORE

f.to Mario G.C. Sancetta

IL PRESIDENTE

f.to Raffaele Squitieri

RELAZIONE SUL RISULTATO DEL CONTROLLO ESEGUITO SULLA GESTIONE FINANZIARIA DELL'ISTITUTO NAZIONALE PER IL COMMERCIO ESTERO (ICE) PER L'ESERCIZIO 2008

SOMMARIO

1. Premessa. – 2. Natura e funzioni. – 3. Gli Organi. – 4. La Struttura. - 4.1. Il Direttore Generale. - 4.2. L'apparato. - 4.2.1. La Sede Centrale. - 4.2.2. La Rete Italia. - 4.2.2.1. L'attività di contratto dei prodotti agroalimentari. - 4.2.3. La Rete Estera. – 5. Le Risorse Umane. - 5.1. Dotazione organica e consistenza del personale. - 5.1.1 Consistenza media del personale della Rete Estera. - 5.2. Costo del lavoro. - 5.3. Altri argomenti relativi al personale. – 6. L'attività Istituzionale. - 6.1. La Formazione. - 6.2. L'Informazione. - 6.3. L'Assistenza. - 6.4. La Promozione. - 6.5. I servizi tecnico-agricoli. – 7. La Gestione Finanziaria. - 7.1. L'ordinamento contabile. - 7.2. Gli adempimenti di bilancio. - 7.3. Rendiconto finanziario. - 7.3.1. Le entrate. - 7.3.2. Le spese. - 7.3.3. La situazione amministrativa. – 8. La Contabilità Economica. – 9. La Contabilità Patrimoniale. – 10. Considerazioni conclusive.

1. PREMESSA

L'Istituto Nazionale per il Commercio Estero (ICE) è un ente pubblico non economico, vigilato dal Ministero dello Sviluppo Economico sottoposto al controllo della Corte dei Conti ai sensi dell'art. 12 della legge n. 259 del 21 marzo 1958.

Con la presente relazione la Corte riferisce al Parlamento sul risultato del controllo eseguito sulla gestione finanziaria relativa all'esercizio 2008, nonché sulle vicende più significative intervenute fino a data corrente; la precedente relazione relativa all'esercizio 2007 è pubblicata in Atti parlamentari, XVI legislatura, Senato della Repubblica, Doc. XV n. 108.

2. NATURA FUNZIONI ORDINAMENTO

L'Istituto (per brevità denominato ICE), la cui fondazione risale al 1926 – con il nome INE, Istituto Nazionale per le Esportazioni – è stato riformato con legge n. 68 del 25 marzo 1997, che ne ha riconosciuta la natura di ente pubblico non economico, con il compito di promuovere e sviluppare il commercio con l'estero, nonché i processi di internazionalizzazione del sistema produttivo nazionale, segnatamente con riguardo alle esigenze delle piccole e medie imprese, singole o associate.

In particolare, compiti dell'Istituto sono:

- la promozione di prodotti e servizi italiani sui mercati internazionali, nonché dell'immagine del prodotto italiano nel mondo;
- la cooperazione per la presenza delle imprese italiane sui mercati internazionali;
- l'informazione, l'assistenza e la consulenza alle imprese italiane che operano nel commercio internazionale ed a quelle estere che intendono operare in Italia;
- la formazione manageriale, professionale e tecnica dei quadri italiani e stranieri, che operano per l'internazionalizzazione delle imprese;
- lo studio dei mercati e delle normative estere.

Tali compiti vengono realizzati sulla base di un piano annuale promozionale – predisposto secondo le direttive del Ministero competente, sentito il Comitato Consultivo dell'ICE e d'intesa con i soggetti pubblici e privati interessati.

Per il raggiungimento dei fini istituzionali, l'ICE cura ogni attività che agevola i processi di internazionalizzazione del sistema economico nazionale anche affidati da altre amministrazioni, dall'Unione Europea, ovvero da altre istituzioni a carattere sovranazionale.

L'Istituto opera in raccordo con le Regioni, le Province, i Comuni, le Camere di Commercio e le organizzazioni imprenditoriali, adeguando le proprie attività alla evoluzione del quadro normativo, bilaterale e multilaterale e tenendo anche conto delle interrelazioni tra commercio ed ambiente e tra commercio e condizioni di lavoro.

3. GLI ORGANI

Ai sensi dell'art. 4 della 68/97, sono organi dell'Istituto: il Presidente, il Consiglio di Amministrazione, il Collegio dei Revisori ed il Comitato Consultivo.

Il Presidente dell'ICE, nominato con decreto del Presidente del Consiglio dei Ministri, ha la rappresentanza dell'Ente, convoca e presiede il Consiglio di Amministrazione.

Alla scadenza del quadriennio luglio 2005 - luglio 2009, con D.P.C.M del 12.06.2009 è stato nominato, con decorrenza 17.07.2009, il Presidente attualmente in carica.

Con Decreto del 27.07.2009 del Ministro dello Sviluppo Economico è stato rinnovato il Consiglio di Amministrazione ¹.

Nel corso del 2008, il Consiglio di Amministrazione dell'ICE si è riunito 22 volte (23 volte nel 2007), adottando 346 delibere (496 nel 2007).

Con Decreto del 31.07.2009 del Ministro dello Sviluppo Economico, è stato rinnovato il Collegio dei Revisori, composto dal Presidente, da due membri effettivi e due membri supplenti (art. 4 comma 5 legge n. 68/97); l'attività del Collegio dei Revisori si è concretizzata in 24 riunioni nel 2008 (29 riunioni nel 2007).

Il Comitato Consultivo, ultimo degli Organi previsti dalla legge 68/97 (art. 4 comma 6), è stato ricostituito con Decreto del Ministro dello Sviluppo Economico del 01.12.2006. Attribuzione peculiare di tale organo è di esprimere pareri obbligatori ma non vincolanti e formulare proposte sull'indirizzo generale dell'attività nonché sulle strategie promozionali dell'Istituto.

¹ Il Consiglio di Amministrazione è composto di cinque membri che durano in carica quattro anni: un Presidente nominato con decreto del Presidente del Consiglio su proposta del Ministro vigilante e quattro membri nominati con decreto del Ministro per lo Sviluppo Economico

EMOLUMENTI SPETTANTI AI COMPONENTI DEGLI ORGANI²

	Indennità di carica	Gettone di presenza
Presidente dell'Istituto	€ 130.147,08	€ 92,96
Presidente Collegio dei Revisori	€ 17.198,04	€ 92,96
Componenti Collegio Revisori	€ 14.409,12	€ 92,96
Componenti Consiglio Amministrazione	€ 26.029,44	€ 92,96
Componenti Comitato Consultivo	–	€ 87,85

Gli importi sopraindicati sono quelli risultanti dall'applicazione dei commi 58 e 59 dell'art.1 della Legge 23 dicembre 2005, n.266 (Legge finanziaria 2006) che, con decorrenza 1 gennaio 2006, ha disposto per le competenze spettanti ai componenti degli Organi la riduzione del 10%.

² Delibera n. 311 del 17 ottobre 2001, approvata con parziali modifiche con decreto del Ministro delle Attività Produttive del 1 marzo 2002.

4. LA STRUTTURA

L'Ente si avvale di una articolata struttura centrale - con sede a Roma - e di uffici periferici in Italia e all'estero, cui è preposto il Direttore Generale.

4.1. Direttore Generale

A norma dell'art. 7 dello Statuto dell'ICE, il Direttore Generale sovrintende alla gestione finanziaria, tecnica ed amministrativa, partecipa con voto consultivo al Consiglio di Amministrazione, assicura l'esecuzione delle sue delibere e risponde direttamente al Consiglio per l'esercizio delle funzioni proprie e delegate.

Il Direttore Generale è scelto dal Consiglio di Amministrazione tra persone di elevata competenza ed il suo rapporto con l'Ente è regolato da contratto dirigenziale di diritto privato della durata di quattro anni, rinnovabile una sola volta.

Il Direttore generale in carica nell'esercizio 2008 è stato nominato con decorrenza 30 settembre 2006 con contratto di assunzione che prevede una retribuzione lorda annua di € 270.000, e l'erogazione di un premio di risultato variabile in funzione dei risultati raggiunti, entro l'importo massimo di € 20.000 erogato per il 2008 nella misura massima.

4.2 l'apparato

Secondo l'art. 3 della legge 68/97 (riforma dell'ICE) l'Istituto ha la seguente articolazione:

- sede centrale;
- uffici periferici sul territorio nazionale, anche a carattere temporaneo, di norma con ambito non inferiore a quello regionale;
- unità operative all'estero, anche a carattere temporaneo, istituite in funzione dell'interesse dei mercati ed alle potenzialità per il sistema produttivo italiano.

4.2.1 la Sede Centrale

L'attuale assetto organizzativo è stato deliberato dal Consiglio di Amministrazione ICE con doc. n. 302 del 28 luglio 2004, approvato dall'allora Ministero delle Attività Produttive, ai sensi dell'art. 4, comma g) della legge 68/97.

In particolare, sono previste 5 Direzioni di Dipartimento, di cui 2 per il funzionamento interno (Dipartimento Personale, Relazioni Sindacali e Servizi Generali; Dipartimento Amministrazione Finanza e Controllo) e 3 per il conseguimento della mission dell'Istituto (Dipartimento Servizi alle Imprese, Dipartimento Promozione dell'Internazionalizzazione e Dipartimento Formazione e Studi). Gli uffici sono 26, di cui 20 in linea e 6 in staff alla Direzione Generale.

Al 31 dicembre 2008 operavano presso la Sede centrale 439 dipendenti (a fronte dei 472 nel 2007), dei quali 27 dirigenti (25 nel 2007) con una riduzione totale di 33 unità rispetto all'anno precedente.

Ad inizio del 2009, si è dato avvio alla revisione della struttura organizzativa dell'Ente con delibera n. 2 del 13.01.2009, in esecuzione del DL 112/2008, convertito con modificazioni dalla Legge 133/2008. Tale procedura è attualmente in fase di definizione.

4.2.2 la Rete Italia

La presenza dell'Istituto sul territorio nazionale è articolata, sin dal 1999³, in 16 Uffici regionali, di cui tre di rango dirigenziale.

Gli obiettivi degli uffici regionali sono:

- monitoraggio delle realtà locali, studio dei settori produttivi e individuazione diretta delle aziende con particolare attenzione a quelle medio piccole;
- individuazione delle esigenze delle aziende che, pur non essendo affacciate sui mercati internazionali, ne hanno le possibilità oggettive;
- assicurare informazione ed assistenza di base, propedeutica per future azioni mirate e personalizzate sui mercati esteri;
- mantenimento e sviluppo dei rapporti con la regione e gli enti locali, al fine di stabilire sinergie per ogni attività connessa all'internazionalizzazione dell'impresa, assicurando un qualificato apporto alle politiche regionali di sviluppo.

In tale ottica ed in virtù dei disposti normativi (Dl. 143/98 art. 24, delibera CIPE del 4 agosto 2000 e DPR n. 161 del 9 febbraio 2001), sul territorio nazionale si è sviluppata la costituzione dei vari Sportelli regionali per l'Internazionalizzazione (SPRINT), come riferito nella relazione per il 2007.

Per il 2008 il numero dei dipendenti occupati negli uffici appartenenti alla Rete Italia è stato di 156 unità, di cui 2 dirigenti/coordinatori, con una riduzione di 17 unità (nel 2007, 173 unità e 2 dirigenti). All'interno della Rete Italia è considerato anche il personale addetto al controllo tecnico agricolo che, a seguito dell'emanazione della legge n°34 del 25.02.2008 che ha attribuito ad Agecontrol Spa la responsabilità delle attività di controllo dei prodotti agroalimentari, è stato assorbito dagli Uffici Regionali della Rete Italia ICE, a far data dal 1° agosto 2008.

³ Vedi delibera n.130 del 15 giugno 1999.

Tenuto conto che la gran parte del controllo dei prodotti ortofrutticoli non rientra più tra i compiti dell'Istituto, per il personale di cui sopra sono previsti appositi corsi di formazione per consentire agli stessi l'impiego nelle attività istituzionali dell'ente.

4.2.3 la Rete Estera

La Rete Estera dell'Istituto è costituita, ai sensi dell'art. 3 comma 1 punto c) della legge 68/97, da unità operative, anche a carattere temporaneo, in relazione all'interesse dei mercati ed alle loro potenzialità per il sistema produttivo italiano. In merito alla istituzione e soppressione di tali unità operative, sono competenti il Consiglio di Amministrazione ICE ed il Ministero dello Sviluppo Economico che, di concerto con il Ministero Affari Esteri, ne approva le delibere.

I notevoli vincoli di bilancio introdotti dalla recente legislazione hanno comportato una consistente riduzione delle dotazioni (personale e risorse finanziarie) per la Rete Estera ed hanno differito il potenziamento dell'attività dell'Istituto sui mercati esteri.

Per sopperire a tale deficit è stato comunque sviluppato, anche, nell'ottica di un migliore utilizzo delle risorse, il processo di integrazione logistica e funzionale della Rete Estera con la Rete diplomatico - consolare, con una razionalizzazione della spesa e conseguente recupero di risorse finanziarie.

Inoltre l'Istituto ha adottato nel 2008 una serie di misure organizzative al fine di rendere la Rete estera degli uffici sempre più funzionale alle esigenze delle imprese italiane.

Nel 2008 la Rete Estera è formata da 123 unità operative in 87 Paesi, così suddivise:

- 79 Uffici (pari al 67,5% sul totale delle unità operative);
- 36 Punti di Corrispondenza (30,8%);
- 2 Corrispondenti (1,7%).

Si segnala in proposito che anche nel 2008 alcune unità organizzative hanno continuato ad operare con responsabili " ad interim "

La seguente tabella mostra l'andamento dell'organico del personale di ruolo in servizio all'estero dal 2005 al 2008:

PERSONALE DI RUOLO IN SERVIZIO ALL'ESTERO

	2005	2006	2007	2008
Dirigenti	20	20	20	20
Personale non dirigente	81	77	98	103
Totale personale ruolo	101	97	118	123

L'accreditamento degli uffici e dei loro responsabili presso le autorità ospitanti è stato definito in applicazione della convenzione ICE/MAE/MAP che prevede, per il personale ICE in servizio all'estero, la notifica alle autorità locali in lista diplomatica, nonché una più accentuata sinergia con le strutture locali istituzionalmente preposte alla internazionalizzazione delle imprese.

TABELLA RIEPILOGATIVA RETE ESTERA ICE
(FONTE ICE)

Area Geografica	Paese	UFFICIO ICE
AFRICA 9 Unità organizzative (pari al 7,7% sul totale) di cui Uffici e 3 P.d.C.	Algeria	Algeri
	Angola	
	Egitto	Il Cairo
	Etiopia	
	Libia	Tripoli
	Marocco	Casablanca
	Senegal	
	Sud Africa	Johannesburg
	Tunisia	Tunisi
AMERICA 20 Unità organizzative (pari al 17,1% sul totale) di cui Uffici e 7 P.d.C.	Argentina	Buenos Aires
	Brasile	San Paolo
	Canada	Montreal
		Toronto
	Cile	Santiago
	Cuba	
	Messico	Città del Messico
	Panama	
	Perù	Lima
	Stati Uniti	Atlanta
		Chicago
		Los Angeles
		Miami
	New York	
Uruguay		
Venezuela	Caracas	

<p style="text-align: center;">ASIA</p> <p style="text-align: center;">41 Unità Organizzative (35,0% sul totale) di cui 28 Uffici, 12 P.d.C. e 1 Corrispondente</p>	Arabia Saudita	Riyadh	
	Azerbaijan	Baku	
	Armenia		
	Bangladesh		
	Cina	Guangzhou (Canton)	
		Hong Kong	
		Pechino	
		Shanghai	
	Cisgiordania e Gaza		
	Corea del Sud	Seoul	
	Emirati Arabi Uniti	Dubai	
	Filippine	Manila	
	Georgia		
	Giappone	Osaka	
		Tokyo	
	Giordania	Amman	
	India	Calcutta	
		Mumbai	
		New Delhi	
	Indonesia	Giacarta	
	Iran	Teheran	
	Iraq		
	Israele	Tel Aviv	
	Kazakhstan	Almaty	
	Kuwait	Kuwait	
	Libano	Beirut	
	Malaysia	Kuala Lumpur	
	Pakistan	Karachi	
	Qatar		
	Singapore	Singapore	
Siria	Damasco		
Taiwan	Taipei		
Thailandia	Bangkok		
Uzbekistan			
Vietnam	Ho Chi Minh		
<p style="text-align: center;">OCEANIA</p> <p style="text-align: center;">3 Unità Organizzative (2,6% sul totale) di cui 1 Ufficio e 2 P.d.C.</p>	Australia	Sydney	
	Nuova Zelanda		
	Albania	Tirana	
	Austria	Vienna	

<p style="text-align: center;">EUROPA</p> <p>44 Unità Organizzative (37,6% sul totale) di cui 31 Uffici, 12 P.d.C. e 1 Corrispondente</p>	Belgio	Bruxelles
	Bielorussia	
	Bosnia Erzegovina	Sarajevo
	Bulgaria	Sofia
	Croazia	Zagabria
	Danimarca	Copenaghen
	Estonia	
	Finlandia	
	Francia	Parigi
	Germania	Berlino
		Dusseldorf
	Grecia	Atene
	Irlanda	
	Kosovo	
	Lettonia	Riga
	Lituania	
	Macedonia	Skopje
	Moldova	
	Montenegro	
	Norvegia	Oslo
	Paesi Bassi	Amsterdam
	Polonia	Varsavia
	Portogallo	Lisbona
	Regno Unito	Londra
	Repubblica Ceca	Praga
	Repub. Slovacca	Bratislava
	Romania	Bucarest
	Russia	Mosca
		Novosibirsk
		S. Pietroburgo
	Serbia	Belgrado
	Slovenia	Lubiana
	Spagna	Madrid
Svezia	Stoccolma	
Turchia	Istanbul	
Ucraina	Kiev	
Ungheria	Budapest	

5. LE RISORSE UMANE

Secondo l'art.10 della legge 68/97 (riforma dell'ICE) il rapporto di lavoro dei dirigenti e del personale dell'Istituto è disciplinato dai contratti collettivi del comparto degli enti pubblici non economici.

5.1 dotazione organica e consistenza del personale

Per effetto del D.L. 112/2008, convertito con Legge n. 133 del 6 agosto 2008, gli organici degli uffici di livello dirigenziale non generale hanno subito una riduzione del 15%.

L'Istituto ha pertanto rideterminato il proprio organico in 950 unità, adeguandosi alla prescrizione recata dalla citata normativa di riduzione, che ha imposto un taglio di spesa non inferiore al 10% della spesa complessiva. E' stato inoltre ridotto da 64 a 54 il numero degli uffici di livello dirigenziale non generale.

Al 31 dicembre 2008 la consistenza del personale di ruolo era pari a 718 unità, di cui 49 dirigenti (2 a tempo determinato), con una riduzione complessiva di 45 unità, rispetto al 31 dicembre 2007, dovuta a cessazioni dal servizio per raggiunti limiti di età, dimissioni volontarie.

In particolare:

- Sede Centrale: 439 unità di cui 27 dirigenti, con una riduzione di 33 unità rispetto al 31.12.07;
- Rete Italia: 156 unità di cui 2 dirigenti - Coordinatori, con una riduzione complessiva di 17 unità. All'interno di questa Rete va considerato anche il personale addetto al controllo tecnico-agricolo;
- Rete Estera: 123 unità, di cui 20 dirigenti.

La consistenza media annua del personale locale assunto all'estero (trade analyst e personale amministrativo) al 31.12.2008, è pari a n. 552 unità. A questi si aggiungono n. 70 unità di personale assunto a termine presso gli Uffici della Rete Estera per la realizzazione di specifici progetti promozionali.

La consistenza media annua del personale presente in Sede con contratti a tempo determinato di collaborazione coordinata e continuativa, a valere sul budget dei progetti promozionali, è pari a 31 unità.

Qualifiche	Sede		Italia		Estero		Totale		
	2007	2008	2007	2008	2007	2008	2007	2008	Diff.
D) Personale locale	0	0	0	0	526,33	552,09	526,33	552,09	+25,76
E) Personale su progetti promoz ⁴	9,75	31,08	0	0	52,26	70,18	62,01	101,26	+39,25

Per personale locale si intendono i dipendenti assunti dai singoli uffici della Rete Estera con contratto di lavoro disciplinato dalle norme ed usi locali (art. 10 comma 4 legge 68/97).

Il personale addetto ai progetti promozionali è formato da dipendenti locali, assunti normalmente con contratti a tempo determinato, per specifici progetti di natura promozionale, innovativi e transitori rispetto all'attività corrente dell'ufficio.

Segue la tabella del personale dell'Istituto in servizio al 31.12.2008 e al 31.12.2007, distinta per qualifiche e per Reti di Produzione.

⁴ Si parla di consistenza media, tenendo conto dei periodi di servizio del personale presso gli uffici della rete estera, non sempre riferiti all'intero anno solare, ma limitati in alcuni casi a pochi mesi.

**PERSONALE IN SERVIZIO ALL'I.C.E. AL 31.12.2008 E CONFRONTO AL
31.12.2007 DISTRIBUZIONE PER QUALIFICHE E PER RETI DI PRODUZIONE**

Qualifiche	Sede		Italia		Estero		Totale		
	2007	2008	⁵ 2007	⁶ 2008	2007	2008	2007	2008	Diff.
Ispettori Generali	0	0	0	0	0	0	0	0	0
Direttori Divisione Professionali	8	5	2	2	3	0	13	7	- 6
	7	6	8	3	0	0	15	9	- 6
C5	54	51	25	12	27	29	96	92	- 4
C4	23	79		26	19	48	52	153	+ 101
C3	80	81	61	53	30	10	171	144	- 27
C2	37	10	22	5	2	0	52	15	- 37
C1	48	0		0	5	0	62	0	- 62
B3	32	35	33	17	1	1	51	53	+ 2
B2	41	33		16	3	4	59	53	- 6
B1	108	103	20	20	8	11	136	134	- 2
A3	4	9	0	0	0	0	4	9	+5
A2	5	0		0	0	0	5	0	- 5
A) Personale non dirigente	447	412	171	154	98	103	716	669	- 47
B) Personale dirigente	25	27	2	2	20	20	47	49	+ 2
C) Totale Personale di Ruolo (A+B)	472	439	173	156	118	123	763	718	- 45

Per una migliore intellegibilità, per personale di ruolo si intende il personale assunto in Italia con concorso pubblico o procedura equivalente, in servizio presso gli uffici della Rete Estera.

⁵ Include il personale "ex addetto al Controllo Tecnico Agricolo"

⁶ Include n. 1 dirigente fuori ruolo

5.2 costo del lavoro

Nel 2008, il costo del lavoro è pari a 84.482 migliaia di euro (nel 2007 83.147 migliaia di euro), con un incremento, rispetto all'anno precedente.

COSTO DEL LAVORO 2008

(VALORI IN MIGLIAIA DI EURO)

Categorie	2007	2008	Var. val. ass.	Variazione %
A) Salari e stipendi (*)	21.168	20.413	-755	-3,57
B) Oneri sociali	8.306	8.093	-213	-2,56
C) Accantonamento Fondo TFR	3.975	3.420	-555	-13,96
E) Indennità di sede estera	12.961	14.843	1.882	14,52
F) Costo personale locale	17.021	18.098	1.077	6,33
G) Altri costi	19.716	19.615	-101	-0,51
Totale	83.147	84.482	1.335	1,61

(*) Comprende la retribuzione del Direttore Generale assunto ai sensi dell'art. 6, primo comma, legge 68/97, con contratto dirigenziale di diritto privato.

Il costo del lavoro nel 2008, come risulta dalla nota integrativa, è così disaggregato:

(Valori in migliaia di Euro)

Categorie	Attività istituzionale				Commesse promozionali			
	2007	2008	Var. v.a.	Var. %	2007	2008	Var. v.a.	Var. %
A) Retribuzioni personale di ruolo: salari e stipendi	21.134	20.366	-768	-3,63	34	47	13	38,24
B) Oneri sociali	8.275	8.038	-237	-2,86	31	55	24	77,42
C) Accantonamento fondo TFR	3.971	3.415	-556	-14,00	4	5	1	25,00
E) Indennità di sede estera	12.733	14.012	1.279	10,04	228	831	603	264,47
F) Costo del personale locale	15.286	15.683	397	2,60	1.735	2.415	680	39,19
G) Altri costi	16.255	14.445	-810	-4,98	3.461	4.170	709	20,49
Totale	77.654	76.959	-695	-0,89	5.493	7.523	2.030	36,96

Il totale di 14.843 migliaia di euro, per Indennità di Sede Estera, include il costo del personale di ruolo trasferito nelle sedi estere ed il costo del personale di ruolo responsabile dei desk anticontraffazione divenuti pienamente operativi nel corso del 2008.

5.3 problematiche relative alla gestione del personale

Difficoltà gestionali sono emerse a seguito della contrazione del personale nel 2008, che ha naturalmente comportato un appesantimento nei carichi di lavoro.

Nel corso del I° semestre 2008 è stata ridefinita la programmazione triennale dei fabbisogni di personale dell'Istituto, cui è seguita a fine anno, una nuova stesura relativa al triennio 2009-2011. Il documento definisce il quadro generale delle esigenze organizzative ed illustra le linee guida degli interventi necessari per assicurare un'ottimale realizzazione dei compiti istituzionali.

Il reclutamento persegue l'obiettivo di immettere forze, culturalmente adeguate, in una struttura carente di risorse umane, nel momento in cui è essenziale sostenere un forte recupero della presenza italiana sui mercati mondiali.

Come disposto dalle normative vigenti, è stato effettuato il monitoraggio per il contenimento entro il 15 % delle risorse umane. Tale misura è stata attuata mediante processi di riorganizzazione e di formazione del personale.

L'art. 74 comma 1 lettera b) del D.L. 112/2008, convertito in Legge n. 133 del 6 agosto 2008 ha comportato un'ulteriore riduzione di personale con contestuale riallocazione delle risorse umane eccedenti tale limite negli uffici che svolgono funzioni istituzionali.

E' stato adottato il regolamento recante disciplina per il conferimento di incarichi di collaborazione a norma dell'articolo 7, comma 6, del decreto legislativo 30 marzo 2001, n. 165.

6. L'ATTIVITA' ISTITUZIONALE

Nel corso del 2008, l'ICE ha proseguito sulle consolidate linee di attività: la formazione, l'informazione, l'assistenza, la promozione ed i servizi tecnici nel settore agricolo.

6.1 la formazione

La Formazione è una delle funzioni fondamentali dell'Istituto. In un contesto economico mondiale caratterizzato da una crescente complessità lo sviluppo delle capacità manageriali, di quelle legate alle tecniche di commercio estero, rappresenta un determinante fattore di competitività per le imprese e per chi le supporta nelle strategie di internazionalizzazione.

L'offerta formativa ICE assume una caratterizzazione sempre più completa e complessa, sia sul fronte dei contenuti sia su quello delle modalità di erogazione/fruizione, nonché per quanto riguarda il target dei destinatari.

Nel corso del 2008, l'Istituto si è orientato per un continuo e costante adeguamento dell'attività formativa in corrispondenza dei fabbisogni del sistema delle piccole medie imprese italiane (PMI).

L'Istituto ha messo a punto dal 2003 un sistema di qualità a norma ISO 9001:2000, che ha ottenuto la certificazione anche nel 2008 per le attività formative dirette all'internazionalizzazione delle imprese, dei giovani e dell'imprenditoria estera coinvolta nei programmi dell'Istituto.

E' proseguito nel corso 2008 l'incremento delle attività legate ai Tirocini già aumentate in modo significativo nel 2007, in seguito alle numerose richieste da parte degli uffici ICE e dei giovani neolaureati.

La formazione dei giovani ha continuato a svolgersi attraverso corsi di specializzazione post-laurea, tra i quali particolare rilevanza riveste il Corso di specializzazione in Commercio Estero CORCE De Franceschi, giunto alla 42° edizione.

I numerosi altri corsi di formazione rivolti alle imprese si caratterizzano per l'alternanza di preparazione in aula e affiancamento personale. La formazione in aula

procede, infatti, di pari passo con interventi consulenziali di supporto all'imprenditore, mirati alle specifiche esigenze di ciascuna realtà.

A proposito dell'attività internazionale, la formazione in commercio estero è una delle forme di assistenza più richiesta dai Paesi emergenti, in transizione e dai mercati UE di nuova adesione, in quanto risorsa essenziale, quale forma di investimento sul capitale umano.

6.2 L'Informazione

L'attività di informazione, rivolta a migliorare i relativi flussi e la qualità dell'intera gamma dei prodotti esistenti, sviluppa nuovi contenuti e modalità di servizio per l'utenza.

Sono stati assicurati i servizi tradizionali di informazione telematica attraverso il portale in lingua italiana www.ice.gov.it, nel quale il Notiziario Commercio Estero News e la rubrica Agenda, relativi ai principali eventi promozionali organizzati dall'Istituto costituiscono i servizi con più elevato numero di accessi.

Inoltre si è sviluppato il portale www.italtrade.com, dedicato agli operatori stranieri, con le tradizionali rubriche: Focus on, Business Events, Show Room, Spotlight, International Press Room, Send us your business proposal e la Newsletter Italtrade.

Le banche dati informatiche "Opportunità Commerciali, Gare Internazionali, Anteprema Grandi Progetti e Finanziamenti Internazionali" sono state regolarmente alimentate.

Complessivamente, le Informazioni Operative registrate in numero di 11.549 informazioni, mostrano un deciso incremento rispetto al 2007.

L'attività di Editoria elettronica dell'Istituto ha elaborato 88 indagini e studi di mercato, oltre a 64 guide di mercato.

Le elaborazioni statistiche e le analisi economiche si sono tradotte in una pluralità di tipologie di prodotti, servizi e strumenti informativi: pubblicazioni periodiche e tematiche, servizi telematici di diffusione, convegni e seminari, servizi di catalogazione e biblioteca.

Si ricorda tra gli altri il Rapporto "L'Italia nell'economia internazionale", tra i più significativi di analisi economica ed elaborazione statistica, realizzato dall'Istituto in collaborazione con l'ISTAT. L'opera è da molti anni il principale strumento di informazione e analisi sui flussi di interscambio, del nostro Paese con il resto del mondo.

6.3 l'assistenza

L'art. 8 comma 1, punto f) della legge 68/97, riguardante le entrate dell'ICE, prevede espressamente i corrispettivi per servizi prestati agli operatori pubblici e privati il cui portafoglio viene nel tempo aggiornato e revisionato in funzione delle diverse esigenze delle imprese.

Le attività di Assistenza, Promozione e Controllo dei Prodotti Agricoli, dell'Istituto hanno registrato ricavi per complessivi € 5.386.295,46 (€ 4.288.000 nel 2007) di cui:

- Servizi di Assistenza alle Imprese € 3.035.769,54
- Servizi di Attività di Controllo Agroalimentare € 97.000,25
- Ricavi da Iniziative Promozionali realizzate per conto di imprese, Regioni ed altri - Enti Pubblici € 2.253.465,14
- Corrispettivi vari €60,53

Il fatturato totale comprende la vendite di servizi di assistenza da parte delle Reti Italia, Estero e della Sede Centrale; quest'ultima prevalentemente orientata verso la vendita di Carte Servizi e l'erogazione di servizi di prima assistenza gratuiti, compresa l'assistenza per la Rappresentanza Fiere Estere.

Le imprese che si sono rivolte all'Istituto per ricevere Servizi di Assistenza sono ammontate a 4.495.

6.4 la Promozione

L'art. 7 della legge di riforma n. 68 del 1997 disciplina le iniziative di promozione dei prodotti italiani nel mondo, che costituiscono una delle principali attività che l'ICE svolge con il contributo del Ministero dello Sviluppo Economico (già Ministero del Commercio Internazionale) o di altri committenti (Ministero delle Politiche Agricole e Forestali, Regioni, altri enti pubblici, privati, consorzi ecc.).

La *spesa promozionale complessiva* nell'anno 2008, finanziata dal *Ministero Vigilante* e da altri committenti è stata di quasi 125 milioni di euro (esattamente € 124.760.434,48), con una crescita del 14,2% rispetto ai 109,7 milioni di € del 2007.

Il volume complessivo delle attività promozionali svolte in collaborazione con le Regioni a seguito degli Accordi di programma, segna nel 2008 un decremento rispetto alle previsioni passando da 3.450 migliaia di euro a 1.749 migliaia di euro (- 49,30%).

Al riguardo, occorre precisare che la realizzazione delle iniziative previste negli Accordi subisce, per effetto della particolare tempistica autorizzativa ed attuativa, uno slittamento temporale di almeno un anno⁷, dovuto alla non sempre stretta osservanza dei tempi prefigurati.

Il 2008 è contrassegnato da talune scelte strategiche. In particolare quasi 20 milioni di € sono l'impegno a favore della *politica di partenariato* che si è sviluppata attraverso gli Accordi. Oltre agli *Accordi di Programma con le Regioni*, gli *Accordi di Settore con le Associazioni di Categoria*, l'*Accordo con il Sistema Camerale*, l'*Accordo con la Conferenza dei Rettori delle Università Italiane (CRUI)* e l'*Accordo con il Sistema Fieristico*.

Da ricordare l'applicazione all'interno dell'ICE del Sistema di Gestione per la Qualità - SGQ - a norma ISO 9001/2000 e la certificazione delle attività di promozione dell'internazionalizzazione.

Analizzando la ripartizione dei fondi promozionali *per aree geografiche*, l'*area Pacifico* si conferma anche quest'anno la prima area geografica in termini di risorse investite,

⁷ Mediante gli accordi di programma le azioni promozionali sono finanziate in parti uguali dal Ministero Commercio Estero e dalla Regione, dando luogo ad una significativa collaborazione a vantaggio del "Sistema Paese" ed ad una sinergia finanziaria: l'ICE in seguito, quale organo tecnico preposto alla realizzazione delle iniziative, stipula una Convenzione con le varie Regioni, che regola l'attuazione dei progetti congiunti scaturiti da accordi di programma.

in netto incremento rispetto al 2007. Ciò per effetto della realizzazione del Progetto Ambiente su incarico del Ministero dell'Ambiente e della Tutela del Territorio e del Mare, che ha interessato pressoché interamente la Cina.

Il 15,5% della spesa complessiva è stato destinato all'*Europa Centro Orientale*.

Circa 2 milioni di euro sono affluiti ai Fondi straordinari per la promozione del *Made in Italy* stanziati dal Ministero dello Sviluppo Economico.

Il Nord America ha assorbito nel 2008 fondi per 16,4 milioni di €, pari al 13,2% del totale degli investimenti (quota analoga a quella del 2007).

Segue, con investimento in lieve calo, l'*Unione Europea*, che ha impegnato l'11,2% delle risorse (pari a 14 milioni di €).

L'*Area dei Paesi Asiatici* ha impegnato nel 2008 fondi per 8,6 milioni di € (il 6,9% della spesa totale), in leggera flessione rispetto al 2007.

Sostanzialmente stabile rispetto allo scorso anno l'investimento nell'*Area Africana*, pari a circa 2,2 milioni di € (1,7% del totale); oltre il 60% ha riguardato interventi nei mercati dell'*Algeria* e dell'*Egitto* (rispettivamente con importi pari a 680 mila e 640 mila euro); per un terzo finanziato su fondi *Made in Italy*.

Per quanto riguarda gli *Altri Paesi Europei* (con ca. 1 milione €), prevale l'attività svolta in *Turchia* con uno stanziamento complessivo di 770 mila €.

Infine, l'area definita *Italia Mondo* ha assorbito il 19,4% delle risorse (24,2 milioni di €) con iniziative per loro natura non attribuibili ad una specifica area geografica.

6.5 i Servizi tecnico-agricoli

Il passaggio delle funzioni di controllo di conformità sui prodotti ortofrutticoli dell'ICE all'Agecontrol S.p.A. con l'entrata in vigore della legge 25 febbraio 2008, n. 34 ha comportato il rientro all'ICE del personale in assegnazione temporanea, che quindi ha preso nuovamente servizio presso le Sedi dell'Istituto dal 1° agosto 2008.

Al fine della riconversione di attività, in linea coi compiti istituzionali dell'ICE, sono stati organizzati corsi di formazione per tale personale tecnico. Una parte del personale ispettivo, comunque, ha continuato a svolgere attività di controllo di qualità per alcuni prodotti per i quali la normativa assegnava all'ICE la competenza dei controlli.

7. LA GESTIONE FINANZIARIA

7.1 l'ordinamento contabile

Secondo l'art 8, comma 3 della legge 68/97 (riforma dell'ICE) le norme relative alla gestione patrimoniale e finanziaria dell'Istituto sono ispirate alle disposizioni del codice civile in materia d'impresa.

Risulta tuttora vigente il regolamento di amministrazione e contabilità adottato con delibera del Consiglio di Amministrazione del 17 Dicembre 1998 che è stato adeguato al nuovo impianto normativo contabile fondato sulla competenza economica, sul costo come criterio base di valutazione, sul metodo di partita doppia e sul piano dei conti. Sono altresì previste note illustrative e regole sul funzionamento dei conti, articolati in conti patrimoniali (attivi e passivi), conti di patrimonio netto, conti d'ordine, conti economici e conti riepilogativi.

Il sistema di rilevazione della contabilità analitica specifica oltre i costi generali, i costi/ricavi articolati per centri di responsabilità titolari della gestione di specifici budget annuali.

7.2 gli adempimenti di bilancio

I bilanci preventivi ed i conti consuntivi relativi all'esercizio in esame sono stati deliberati ed approvati nelle date indicate nella seguente tabella.

Oggetto	Deliberazione ICE	Approvazione Ministero
Bilancio di previsione	67/08 del 13.03.08	20080061769 del 16.04.2008
Bilancio di previsione I° provvedimento di variazione	259/08 del 17.09.2008	20080168018 del 27.10.08
Bilancio consuntivo	141/09 del 05.05.2009	20090064110 del 07.08.09

Nell'esercizio 2008 l'Istituto ha operato per la quasi totalità dell'anno con un contributo di funzionamento pari a 96.483 migliaia di euro quale risultante dallo stanziamento previsto in tabella C della Legge Finanziaria 2008 (102.720 migliaia di euro) e con accantonamenti dello Stato sui capitoli del Bilancio del Ministero Sviluppo Economico e disposti dalla Legge 296/06 – Legge Finanziaria 2007 – art.1 comma 507 e comma 482, 483 e 621, complessivamente pari a 6.237 migliaia di euro.

Nel mese di dicembre 2008 il contributo di funzionamento dell'Istituto ammonta a 100.533 migliaia di euro a seguito dell'integrazione dell'importo di 4.050 migliaia di euro dovuto allo svincolo delle somme precedentemente accantonate per i tagli della Legge Finanziaria 2007. Tale circostanza non ha consentito l'utilizzo delle risorse (€ 4.050 migliaia di euro) acquisite solo in chiusura di esercizio.

Il risultato della gestione è stato anche influenzato in maniera significativa dall'incremento derivante dall'acquisizione dell'intero pacchetto azionario della controllata Società RetItalia Internazionale spa avvenuto a fine 2008 e dall'aumento del Patrimonio Netto della società medesima, in virtù dell'utile conseguito pari a 240 migliaia di euro.

Nel corso del 2008 l'Istituto si è attenuto alle misure di contenimento della spesa pubblica previsto dalle disposizioni di legge susseguitesi nel corso degli anni.

Ai sensi dell'art. 8 punto 3 della legge 68/97 e dell'art. 12 punto 1 dello Statuto dell'ICE, l'Istituto acquisisce la certificazione di bilancio da una società individuata, previo esperimento di gara, tra quelle iscritte all'albo speciale delle società di revisione, tenuto dalla Commissione Nazionale per le Società e la Borsa (CONSOB), come previsto dall'art. 17 comma 1 del D.L.vo 88/92.

La società di revisione incaricata ha redatto gli originali della certificazione di bilancio in data 20 aprile 2009, data finale dei riscontri di certificazione.

7.3 rendiconto finanziario

Dal rendiconto finanziario allegato al bilancio si ricava quanto segue:

	2008	2007
ENTRATE		
Entrate correnti	234.135	214.418
Entrate c/capitale	<u>1.521</u>	<u>3.457</u>
Totali	235.656	217.875
SPESE		
Spese correnti	218.032	205.247
Spese c/capitale	<u>13.353</u>	<u>10.793</u>
Totali	231.385	216.040
Avanzo finanziario di competenza	4.271	1.835

La tabella evidenzia, per l'anno 2008 un avanzo finanziario di competenza di 4.271 migliaia di euro. L'incremento di 2.436 migliaia di euro rispetto all'anno 2007 (1.835 migliaia di euro), è dovuto alle maggiori entrate, per 17.781 migliaia di euro, che bilanciano l'aumento delle spese di 15.345 migliaia di euro.

7.3.1 Le entrate

L'Istituto riceve contributi ed assegnazioni da parte dello Stato e dei privati, risorse gestite in regime di Tesoreria Unica che non danno origine a proventi finanziari.

2007/2008 ENTRATE CORRENTI

(in migliaia di euro)

Denominazione	2007	%	2008	%
Entrate derivanti da trasferimenti correnti				
a - da parte dello Stato:	157.685	73,8	179.194	76,5
a1) Contributo funzionamento	90.298		100.533	
a2) Contributo finanziamento piano di attività	58.354		64.061	
a3) Assegnazione promotion previsione spesa MiSE *	9.029		14.596	
a4) Altre assegnazioni (MIPAF)	4		4	
b - da parte delle Regioni	1.951	0,9	1.749	0,7
c - da parte di altri enti	15.907	7,4	17.901	7,6
d - da istituzioni comunitarie	0		0	
Entrate derivanti dalla vendita di beni e servizi (inclusi i contributi promozionali ditte)	28.269	13,1	31.729	13,6
a - ricavi vendite e prestazioni	4.288		5.386	
b - compartecipazione imprese al piano promotion	23.981		26.343	
Redditi e proventi patrimoniali	501	0,2	550	0,2
Entrate non classificabili in altre voci	10.105	4,0	3.012	1,3
Totale entrate correnti	214.418	100	234.135	100

* Assegnazioni per iniziative promozionali a carico dello stato di previsione della spesa del MiSE - Programma promozionale.

2007/2008 ENTRATE IN CONTO CAPITALE

(IN MIGLIAIA DI EURO)

Denominazione	2007	%	2008	%
Alienazione beni patrimoniali	2.213	64,0	461	30,3
a - immobili	1.979		-	
b - mobili e macchine ufficio	6		417	
c - impianti macchine attrezzature	228		29	
d - automezzi	-		15	
Riscossione crediti	1.244	36,0	1.060	69,7
Totale entrate in conto capitale	3.457	100	1.521	100

Nel 2008 le risorse finanziarie dell'Ente sono costituite prevalentemente da entrate per trasferimento, che costituiscono l' 84,9% del totale delle entrate correnti, rispetto all' 81,9 % del 2007, con incremento di 3,0 punti percentuali.

In ordine alla composizione del totale delle entrate, si osserva che:

le entrate derivanti da trasferimenti correnti hanno registrato nel 2008 un incremento di 21.509 migliaia di euro rispetto al 2007;

il contributo annuale di funzionamento, previsto all'articolo 3 della legge 68/97, è stato nel 2008 pari a 100.533 migliaia di euro, rispetto a 90.298 migliaia di euro del 2007;

le entrate derivanti dai trasferimenti statali hanno trovato per il 2008 una conferma nel finanziamento dell'attività promozionale da parte del Ministero Vigilante, con un aumento della compartecipazione di altri enti del settore pubblico alle spese per la realizzazione del programma stesso. Risulta invariata la voce relativa ad "Altre assegnazioni Promozionali", nella quale figurano i ricavi riguardanti la convenzione stipulata con il Ministero delle Politiche Agricole e Forestali;

nel 2008 si registra un incremento (+ 3.460 migliaia di euro rispetto al 2007) per i corrispettivi dei servizi resi agli operatori pubblici e privati e per la compartecipazione di ditte alle iniziative promozionali; quest'ultima voce in particolare passa da 23.981 migliaia di euro del 2007 a 26.343 migliaia di euro nel 2008.

Le entrate in conto capitale, limitate a 1.521 migliaia di euro, derivano dalla riscossione crediti per 1.060 migliaia di euro, e da alienazione di mobili e macchine per ufficio, impianti e attrezzature per un importo di 461 migliaia di euro.

7.3.2 le spese

Le spese complessive dell'Ente, ripartite in spese correnti e spese in conto capitale,⁸ sono analiticamente esposte nella tabella che segue.

2007/2008 SPESE CORRENTI
(in migliaia di euro)

Denominazione	2007	2008	%
Spese per gli organi dell'Ente	633	659	0,3
Oneri per il personale in attività di servizio	78.450	80.397	36,9
Spese per l'acquisto di beni di consumo e per servizi	121.165	132.274	60,7
Trasferimenti passivi	722	665	0,3
Oneri finanziari	2	1	0,0
Spese non classificabili in altre voci ed oneri tributari	4.275	4.036	1,8
Totale spese correnti	205.247	218.032	100

Per le spese correnti l'incremento di circa 13 milioni di euro è da attribuire prevalentemente all'aumento del volume dell'attività promozionale che ha visto, di conseguenza, crescere l'ammontare dei costi per la voce Prestazione di servizi.

2007/2008 SPESE IN CONTO CAPITALE
(in migliaia di euro)

Denominazione	2007	2008	%
Acquisizione beni uso durevole ed opere immobiliari	322	280	2,2
Acquisizione immobilizzazioni tecniche	861	1.948	14,6
Impianti - macchine ed attrezzature	247	230	1,7
Automezzi	52	-	-
Acquisizione partecipazioni azionarie	-	260	1,9
Aumento immobilizzazioni immateriali	3.826	3.753	28,1
Concessione crediti	1.355	886	6,6
Depositi cauzionali	146	140	1,0
Indennità anzianità al personale cessato dal servizio	3.983	5.855	43,9
Totale spese in conto capitale	10.793	13.352	100

⁸ Al fine di garantire il raccordo tra la contabilità dell'Istituto improntata ai principi di competenza economica e la contabilità dello Stato, sono state inserite nel prospetto di raccordo del bilancio con la contabilità generale dello stato alcune voci di rettifica, presenti negli allegati al bilancio

Per le spese in conto capitale l'incremento di circa 2,6 milioni di euro è dovuto all'aumento dell'acquisizione di immobilizzazioni tecniche e di partecipazioni azionarie nonché all'indennità per anzianità al personale cessato dal servizio.

8. LA CONTABILITA' ECONOMICA

Il prospetto che segue espone l'andamento dei costi e dei ricavi nel corso dell'esercizio di riferimento, a confronto con i dati dell'anno precedente.

2007/2008 CONTO ECONOMICO RICLASSIFICATO

	2007 (migliaia €)	2008 (migliaia €)
Valore della produzione	212.261	232.955
Costo della produzione (al netto del personale, degli ammortamenti e svalutazioni)	122.633	133.575
Valore aggiunto	89.628	99.380
Costo del personale	83.147	84.482
Margine operativo lordo	6.481	14.898
Ammortamenti e svalutazioni	4.940	8.594
Risultato operativo	1.541	6.304
Saldo proventi e oneri finanziari e rettifiche di valore attiv. Fin.	426	844
Risultato ordinario	1.967	7.148
Saldo proventi e oneri straordinari	4.673	222
Risultato prima delle imposte	6.640	7.370
Imposte dell'esercizio	-3.265	-3.114
Risultato dell'esercizio	3.375	4.256

Così come per gli esercizi precedenti, la tabella sopra riportata evidenzia che il costo della produzione risulta inferiore al valore della produzione con positive conseguenze sui risultati economici dell'esercizio considerato, portando ad un avanzo economico di euro 4.256.256.

Trova quindi conferma, anche per il 2008, la capacità dell'Istituto di economizzare e razionalizzare le spese, in un ottica di contenimento dei costi ed al contempo di mantenimento e possibile potenziamento delle attività di assistenza, informazione, e promozione a favore dell'internazionalizzazione delle imprese che operano sui mercati esteri.

Di seguito viene esposta un'analisi delle voci di maggior rilievo che caratterizzano il valore e il costo della produzione.

Il "Valore della Produzione" è costituito principalmente dal: "Contributo annuale alle spese di funzionamento" pari a 100.533 migliaia di euro con un incremento dell'11,33% rispetto al 2007; dal "Contributo annuale per il finanziamento del piano di attività" per un importo di 64.061 migliaia di euro, con un incremento del 9,78% rispetto al 2007; da "Altre assegnazioni promozionali" per un importo totale di 60.593 migliaia di euro (+19,11% rispetto al 2007) per Contributi del Ministero Ambiente per il programma di cooperazione in Cina, Brasile e Paesi Nafta, e Contributi del MISE per il Programma straordinaria Made in Italy e per la Legge 84/01 – Interventi nei Balcani.

Il "Costo della Produzione" è rappresentato principalmente da: "Prestazione di Servizi" per un importo di 83.641 migliaia di euro (+17,23% rispetto al 2007), il cui incremento è riconducibile in parte all'aumento del volume di attività promozionale; "Costo del personale" per un importo pari a 84.482 migliaia di euro, comprensivo delle retribuzioni del personale di ruolo, oneri sociali, accantonamenti TFR e simili, Indennità sede estera per il personale di ruolo, oneri sociali, accantonamenti TFR e simili, Indennità sede estera per il personale trasferito all'estero (14.843 migliaia di euro compreso il costo per i funzionari responsabili del desk anticontraffazione divenuti pienamente operativi nel corso dell'esercizio) e del Costo per il Personale locale in servizio presso gli uffici della rete estera (18.098 migliaia di euro); "Godimento di beni terzi" per un importo di 47.495 migliaia di euro (-1,87% rispetto al 2007) relativamente a costi per Affitti, Noleggi e Canoni leasing.

CONTO ECONOMICO (valori in euro)

	2008	2007
A. Valore della produzione		
1. Ricavi delle vendite e delle prestazioni	5.386.296	4.287.637
a) attività di promozione	2.198.102	1.238.651
b) attività di assistenza	3.060.113	2.943.054
c) attività di informazione	31.081	5.361
d) attività di controllo	97.000	100.571
5. Altri ricavi e proventi	227.568.551	207.973.361
5.1 Ricavi e proventi diversi	2.382.243	8.448.462
5.2 Contributi	164.593.614	148.652.299
a) Contributo annuale alle spese di funzionamento	100.532.800	90.298.051
b) Contributo annuale per il finanziamento del piano di attività	64.060.814	58.354.248
5.3 Altre assegnazioni promozionali	60.592.694	50.872.600
a) assegnazioni per iniziative promozionali a carico dello stato di previsione della spesa del MISE	14.596.164	9.029.231
b) compartecipazione delle regioni alle spese per la realizzazione del programma di promozione e sviluppo degli scambi commerciali con l'estero	1.749.202	1.950.512
c) compartecipazione di altri enti del settore pubblico alle spese di programma di promozione e sviluppo degli scambi commerciali con l'estero	17.900.818	15.907.176
d) compartecipazione delle imprese alle spese per la realizzazione del programma di promozione e sviluppo degli scambi commerciali con l'estero	26.342.867	23.981.259
f) altre assegnazioni promozionali	3.643	4.422
Totale Valore della Produzione	232.954.847	212.260.998
B. Costi della produzione		
6. Materiali di consumo, scorta e merci	1.797.734	2.052.966
7. Prestazione di servizi	83.641.280	71.346.324
8. Godimento di beni di terzi	47.494.528	48.398.590
9. Personale	84.482.142	83.146.753
a) salari e stipendi	20.412.704	21.168.256
b) oneri sociali	8.092.957	8.305.762
c) trattamento di fine rapporto	3.420.385	3.974.514
e) indennità di sede estera	14.842.468	12.961.013
f) costo del personale locale	18.098.258	17.020.834
g) altri costi	19.615.370	19.716.374
10. Ammortamenti e svalutazioni	8.593.502	4.939.628
a) immobilizzazioni immateriali	3.261.085	2.713.202
b) immobilizzazioni materiali	2.332.417	2.226.426
d) svalutazione dei crediti compresi nell'attivo circolante e delle disponibilità liquide	3.000.000	
11. Variazione delle rimanenze materiali di consumo, scorta e merci	11.543	30.018
14. Oneri diversi di gestione	630.347	805.526
Totale Costi della Produzione	226.651.076	210.719.805

XVI LEGISLATURA – DISEGNI DI LEGGE E RELAZIONI - DOCUMENTI

	Differenza tra valore e costi della produzione	6.303.771	1.541.193
		2008	2007
C. Proventi e oneri finanziari			
16. Altri proventi finanziari		680.695	609.157
<i>i) interessi attivi su c/c bancari, postali, su crediti v/clienti e v/erario</i>		229.225	204.535
<i>l) proventi di cambio</i>		130.359	107.811
<i>m) altri (interessi su altri crediti)</i>		321.111	296.811
	Totale Proventi Finanziari	680.695	609.157
17. Oneri finanziari		292.498	206.029
<i>d) interessi passivi su altri debiti</i>		803	1.635
<i>e) perdite su cambi</i>		152.721	59.095
<i>f) altri oneri finanziari</i>		138.974	145.294
	Totale Oneri Finanziari	292.498	206.029
	Saldo proventi e oneri finanziari	388.197	403.128
D. Rettifiche di valore di attività finanziarie			
18. Rivalutazioni		455.537	23.124
<i>a) di partecipazioni</i>		455.537	23.124
	Saldo delle rettifiche di valore di attività finanziarie	455.537	23.124
E. Proventi e oneri straordinari			
20. Proventi		1.797.082	7.114.604
<i>a) sopravvenienze attive e insussistenze passive</i>		1.752.864	5.589.104
<i>b) utili da alienazioni e realizzi</i>		40.409	1.525.500
<i>c) altri proventi</i>		3.809	
21. Oneri		1.574.331	2.441.545
<i>b) sopravvenienze passive e insussistenze attive</i>		1.574.331	2.441.545
	Saldo proventi e oneri straordinari	222.751	4.673.059
	Risultato prima delle imposte	7.370.256	6.640.504
22. Imposte sul reddito dell'esercizio		3.114.000	3.265.000
23. Utile (Perdita) dell'esercizio		4.256.256	3.375.504

9. LA CONTABILITA' PATRIMONIALE

Il bilancio di esercizio del 2008 (esclusi i conti d'ordine che ammontano a 20.269 migliaia di euro) presenta i risultati esposti nella seguente tabella:

2007/2008 Situazione patrimoniale

(valori in migliaia di euro)

<i>ATTIVITA'</i>	2007	2008
Costi pluriennali: immobilizzazioni immateriali ed oneri da ammortizzare (escluso immobili)	6.538	7.924
Immobili: terreni e fabbricati (1)	23.724	22.978
Immobilizzazioni tecniche: impianti, altri beni, immobilizzazioni in corso (1)	7.262	8.812
Investimenti mobiliari: partecipazioni	4.575	5.291
Crediti bancari e finanziari: crediti verso il personale	13.620	13.576
Crediti bancari e finanziari: depositi cauzionali	1.368	1.400
Totale immobilizzazioni	57.087	59.981
Rimanenze attive: mat. consumo, scorta e merci	137	125
Residui attivi: crediti	156.586	141.578
Disponibilità liquide	23.876	41.980
Totale circolante	180.599	183.683
Ratei e risconti	958	856
TOTALE ATTIVITA'	238.644	244.520

(1) Considerati al loro valore netto

<i>PASSIVITA'</i>	2007	2008
Fondi accantonamenti vari: fondi per oneri e rischi	3.517	1.392
Fondi di accantonamento vari: fondo T.F.R. personale dipendente	39.910	38.649
Residui passivi: altri debiti (escl. verso banche)	51.736	51.659
Ratei e risconti	123.166	117.459
Totale	218.329	209.159
PATRIMONIO NETTO ⁹	20.315	35.361
TOTALE PASSIVITA'	238.644	244.520

L'incremento delle "immobilizzazioni" (2.894 migliaia di euro) e l'incremento del "totale circolante" (3.084 migliaia euro) hanno determinato un aumento dell'attivo di 5.876 migliaia di euro.

L'incremento delle *immobilizzazioni immateriali* (1.386 migliaia di euro) è da attribuire alla cessione all'Istituto di diritti per l'utilizzo di opere d'ingegno e la realizzazione di software di proprietà dell'Istituto medesimo.

⁹ Le voci principali del patrimonio netto sono costituite da: Riserve € 31.104 migliaia ; Utili portati a nuovo: € 0; Utile dell'esercizio € 4.256.256.

L'incremento delle immobilizzazioni *materiali* (+ 804 migliaia di euro) si riconduce a migliorie apportate agli immobili di vecchia acquisizione, ad acquisizioni di impianti e macchinari e agli acconti sullo stato di avanzamento dei lavori in corso per la messa a norma dell'edificio (acquisizione Certificato Prevenzione Incendi), nonché all'importo relativo ai beni acquisiti nel corso dell'esercizio.

Una notazione va riservata al tema dei residui promozionali oggetto di riflessione del Collegio dei Revisori e del Ministero vigilante che non ha mancato di effettuare un periodico controllo circa le iniziative non attuate, al fine di valutare l'utilità di mantenerle.

Va ricordato che l'art. 12 comma 4 dello Statuto dell'Ente prevede che i contributi pubblici per la realizzazione del piano annuale, di cui alla legge n. 71 del 16 marzo 1976, non utilizzati nel corso dell'esercizio, confluiscono in un apposito fondo, la cui destinazione è vincolata alla realizzazione delle finalità del piano medesimo anche nel corso dell'esercizio successivo.

L'Istituto riceve annualmente un'assegnazione finanziaria per la realizzazione del piano di attività, cui si aggiungono i contributi fatturati ai soggetti partecipanti alle iniziative promozionali ¹⁰.

In considerazione dell'esigenza, espressa dal Collegio dei Revisori, dal Ministero Vigilante e dalla Società di revisione, di distinguere in bilancio la quota di fondi dell'anno non autorizzati da quella dei fondi autorizzati e non utilizzati, il Consiglio di amministrazione dell'Istituto, con Deliberazione n.089/08 del 13.2.2008, approvata dal Ministero vigilante, ha disposto la modifica dell'art. 23, comma 2, lettera b), del Regolamento di Amministrazione e Contabilità.

Con tale modifica i contributi per iniziative promozionali a carico dello stato di previsione della spesa del Ministero vigilante, costituiti da assegnazioni per iniziative e programmi specifici, non deliberati e quindi non autorizzati nel corso dell'esercizio, confluiscono nel Bilancio dell'Istituto nell'apposito Fondo di riserva nell'ambito del Patrimonio Netto (per un importo di 18.143 migliaia di euro nel 2008). Quelli non

¹⁰ L'aumento della contribuzione privata denota interesse e gradimento da parte dell'utenza imprenditoriale alle iniziative promozionali organizzate dall'ICE. Va notato che l'aumento di tali ultimi contributi fa diminuire di solito la quota di assegnazione pubblica, il cui residuo va ad alimentare il fondo di cui all'art. 12 comma 4 dello Statuto.

utilizzati ma già deliberati confluiscono alla voce del passivo dello Stato Patrimoniale relativa ai Risconti Passivi nella sottovoce "Contributi in conto capitale a destinazione vincolata". In tale sottovoce i predetti contributi dell'anno in corso e degli anni precedenti sono pari a 113.299 migliaia di euro.

PATRIMONIO NETTO

(Valori in migliaia di euro)

Categorie	31.12.07	31.12.08	Variazioni. v.a
VII. Altre riserve	16.940	31.104	14.164
<i>1. Riserva da Rivalutazione di Partecipazioni</i>	<i>450</i>	<i>450</i>	<i>0</i>
<i>2. Riserva di cui alla L.19/91</i>	<i>3.873</i>	<i>3.873</i>	<i>0</i>
<i>3. Fondo D.M.474/97</i>	<i>7.354</i>	<i>18.143</i>	<i>10.789</i>
<i>4. Riserva di utili</i>	<i>5.263</i>	<i>8.638</i>	<i>3.375</i>
VIII. Utili portati a nuovo	0	0	0
XI . Utile d'esercizio	3.375	4.256	881
TOTALE	20.315	35.360	15.045

Il netto patrimoniale si incrementa nell'esercizio, passando da 20.315 a 35.350 migliaia di euro.

Il patrimonio immobiliare dell'Istituto è costituito al 31.12.2008 dagli immobili relativi alla Sede Centrale di Roma, nonché dagli uffici di Firenze, Torino, Johannesburg, Bruxelles, New York, Buenos Aires e Varsavia. Negli schemi di stato patrimoniale, il valore degli immobili, contabilizzato al costo storico e senza rivalutazioni, è comunque sottostimato rispetto al valore di mercato. Il relativo valore, pari a 34.066 migliaia di euro al 31.12.2007, risulta accresciuto complessivamente di 280 migliaia di euro, in seguito a migliorie apportate agli immobili di vecchia acquisizione, con un conseguente valore finale al 31.12.2008 di 34.346 migliaia di euro.

I crediti verso clienti presentano una leggera riduzione e riguardano i ricavi per contributi per iniziative promozionali, nonché i ricavi da corrispettivi derivanti da erogazione di servizi.

I crediti verso società controllate sono relativi a servizi resi alla società RetItalia Internazionale Spa.

Si registrano decrementi nei *crediti verso altri Enti e Regioni* (- 1.804 migliaia di euro), fra i quali si segnala:

il *credito nei confronti del Ministero delle Politiche Agricole e Forestali* ¹¹;

il *credito nei confronti dell'AGEA S.p.A.*¹², in diminuzione rispetto all'esercizio precedente, a seguito del versamento relativo alla chiusura della convenzione 2003;

il credito verso il MiSE per il progetto PON-ATAS.

Nel prospetto delle passività patrimoniali, si registra un incremento del *patrimonio netto* (15.045 migliaia di euro), per effetto del *fondo costituito ai sensi dell'art. 12 comma 4* dello Statuto dell'ICE, pari a 18.143 migliaia di euro rispetto ai 7.354 migliaia di euro del 2007.

I *fondi per oneri e rischi* (di importo totale pari a 1.392 migliaia di euro) presentano una riduzione di 2.124 migliaia di euro.

¹¹ Derivante dalle convenzioni stipulate per la realizzazione di programmi di penetrazione commerciale per il settore agro alimentare, i cui costi sono oggetto di specifiche commissioni per l'ammissibilità dei relativi rimborsi;

¹² Derivante dalla Convenzione stipulata con AGEA per il controllo sul mercato interno con validità sino al 1.03.2005.

10. CONSIDERAZIONI CONCLUSIVE

L'Istituto ha perseguito la finalità di promozione dei rapporti economici e commerciali delle piccole e medie imprese italiane con l'estero, fornendo servizi di varia natura e livello di specializzazione, attuando il piano promozionale all'interno delle linee direttrici fissate dal Ministero vigilante

Pur a fronte di un contributo di funzionamento pari a 102.720 migliaia di euro, previsto in tabella C della Legge Finanziaria 2008, le risorse messe effettivamente a disposizione dell'Istituto sono state nettamente inferiori, in virtù degli accantonamenti previsti per legge, attestandosi a 96.483 migliaia di euro (90.298 migliaia di euro nel 2007).

Nel mese di dicembre 2008 si è reso disponibile l'ulteriore importo di 4.050 migliaia di euro con lo svincolo delle somme accantonate a seguito dei tagli previsti dalla Legge finanziaria 2007 che ha accresciuto il contributo di funzionamento a 100.533 migliaia di euro con un risultato di esercizio positivo pari a 4.256 migliaia di euro.

Il risultato della gestione finanziaria è stato influenzato in maniera significativa dall'acquisizione dell'intero pacchetto azionario della società controllata ReteItalia Internazionale Spa avvenuta a fine 2008 e dall'aumento del patrimonio netto della società medesima, in virtù dell'utile conseguito pari a 240 migliaia di euro.

Il saldo dei proventi ed oneri straordinari rimane positivo anche se in notevole flessione rispetto al 2007 caratterizzato da eventi straordinari di particolare rilevanza, quale, tra gli altri, la vendita dell'immobile di Barcellona.

L'Istituto nel corso dell'esercizio 2008 si è attenuto alle misure di contenimento della spesa pubblica stabilite dalle disposizioni di legge susseguitesi nel corso degli anni

Non sono mancate le cosiddette *missioni di sistema*, che hanno visto quali attori le aziende italiane, l'ICE, la Confindustria e l'ABI.


Il quadro generale dell'attività dell'Ente denota un consolidamento della posizione riconosciuta all'Istituto a livello internazionale di qualificato soggetto di promozione dell'internazionalizzazione in grado di aggregare risorse finanziarie e collaborazioni non

solo da parte delle imprese italiane, ma anche dei soggetti pubblici e privati che operano per il radicamento sui mercati esteri.

Da quanto premesso deriva che l'Istituto ha dimostrato un'adeguata capacità di gestione delle risorse e degli stanziamenti destinati alle attività promozionali, derivanti dai finanziamenti del Ministero vigilante e di altri committenti, quali il Ministero dell'Ambiente e della Tutela del territorio e del Mare, il Ministero delle Politiche agricole e Forestali, le Amministrazioni regionali e i privati.

I costi di funzionamento della Rete estera, per quanto riguarda il personale, sia italiano che locale ivi operante, si sono attestati sui livelli dell'esercizio precedente, intorno ai circa 35 milioni di euro.

Per ciò che concerne i dati più strettamente contabili della gestione vanno evidenziati gli incrementi dell'avanzo finanziario (da 1.835 a 4.251 migliaia di euro) e di quello economico (da 3.375 a 4.256 migliaia di euro) nonché l'aumento del netto patrimoniale che passa nell'esercizio da 20.315 a 35.360 migliaia di euro.

A handwritten signature in black ink, appearing to be 'M. Smell', is located in the lower right quadrant of the page.

**ISTITUTO NAZIONALE PER IL COMMERCIO ESTERO
(ICE)**

ESERCIZIO 2008

RELAZIONE DEL PRESIDENTE

doc. 2



DELIBERAZIONE N. 141/09

Riunione del 05.05.2009

Oggetto: BILANCIO DI ESERCIZIO 2008

IL CONSIGLIO DI AMMINISTRAZIONE

- VISTA la Legge 25 marzo 1997, n. 68: "Riforma dell'Istituto Nazionale per il Commercio Estero";
- VISTO il D.M. 11 novembre 1997, n. 474: "Regolamento recante approvazione dello Statuto dell'Istituto Nazionale per il Commercio Estero";
- VISTO il DPR 9 novembre 1998, n. 439, "Regolamento recante norme di semplificazione dei procedimenti di approvazione e di rilascio di pareri, da parte dei Ministeri Vigilanti, in ordine alle delibere adottate dagli organi collegiali degli Enti Pubblici non economici in materia di approvazione dei bilanci e di programmazione dell'impiego di fondi disponibili, a norma dell'articolo 20, comma 8, della Legge 15 marzo 1997, n. 59;
- VISTI gli artt. 8, 9 e 31 del Regolamento di Amministrazione e Contabilità;
- VISTA la proposta del Dipartimento Amministrazione Finanza e Controllo, relativa al Bilancio di Esercizio 2008,

DELIBERA

1. l'approvazione del Bilancio di Esercizio 2008 secondo gli allegati schemi, la Nota Integrativa e la Relazione sulla Gestione che costituiscono parte integrante della presente Delibera;
2. la destinazione a riserva degli utili dell'esercizio 2008, pari a 4.256.256 euro, in attesa degli indirizzi programmatici del Ministero dello Sviluppo Economico, come previsto dall'art. 31 del Regolamento di Amministrazione e Contabilità .

Il Segretario
Elisabetta Talone

Il Presidente
Umberto Vattani

L'Istituto nel corso del 2008 ha perseguito il suo compito di agevolare e promuovere i rapporti economici e commerciali delle piccole e medie imprese italiane con l'estero, fornendo servizi di diversa natura e livello di specializzazione e attuando il piano promozionale all'interno delle linee direttrici fissate dal Ministero vigilante.

In particolare, si è riusciti a mantenere un'adeguata azione promozionale nei confronti dei "mercati maturi" (Europa, Stati Uniti, Canada e Giappone), ad incrementare le iniziative rivolte ai paesi dell'Europa orientale e dell'Africa mediterranea, nonché a focalizzare l'attenzione verso i cosiddetti paesi BRIC (Brasile, Russia, India e Cina), e sviluppare azioni verso mercati emergenti (Sud Africa e Asia centrale), dalle rilevanti potenzialità per l'economia italiana.

Dal punto di vista della strategia settoriale l'azione dell'Istituto si è concentrata sia negli ambiti che costituiscono il modello di specializzazione italiano, vale a dire i settori dell'automazione meccanica, dell'agro-alimentare, dell'abbigliamento-moda e dell'arredamento-casa, sia su settori in espansione sui mercati internazionali quali chimica, diagnostica e biotecnologie, nautica, impiantistica, infrastrutture e logistica.

Nel sostegno dei processi di internazionalizzazione è stata privilegiata la promozione delle aggregazioni di imprese e dei distretti industriali al fine di superare il limite della dimensione aziendale.

Da rilevare è anche la ricerca di sinergie e di collaborazione con gli altri organismi, pubblici e privati, che operano nel campo dell'internazionalizzazione delle imprese, processo quanto mai necessario in una fase di diminuzione delle risorse a disposizione.

L'esercizio 2008 ha visto l'Istituto operare per la quasi totalità dell'anno sulla base di un contributo di funzionamento pari a 96.483 migliaia di euro quale risultante dello stanziamento previsto in tabella C della Legge Finanziaria 2008 (102.720 migliaia di euro) e degli accantonamenti operati dallo Stato sui capitoli del bilancio del Ministero dello Sviluppo Economico e imposti dalla Legge 296/06 – Legge Finanziaria 2007 - art. 1 comma 507 e comma 482, 483 e 621, complessivamente pari a 6.237 migliaia di euro.

Nel mese di dicembre 2008 si è reso disponibile l'ulteriore importo di 4.050 migliaia di euro, per lo svincolo delle somme precedentemente accantonate a seguito dei tagli previsti dalla Legge Finanziaria 2007 che ha portato il contributo di funzionamento a 100.533 migliaia di euro.

Tale importo, essendo stato trasferito ad integrazione del contributo di funzionamento solo in chiusura d'esercizio, non ha consentito la revisione dei budget assegnati alla struttura.

La situazione ha pertanto determinato un risultato d'esercizio positivo pari a 4.256 migliaia di euro.

Il confronto delle componenti economiche tra l'esercizio 2008 e quello 2007, riferibili al funzionamento della struttura, evidenzia quanto segue:

(valori in migliaia di euro)

	Eserc. 2008	Eserc. 2007	Variazioni
A. Ricavi di vendita	5.386	4.288	1.098
Contributo di funzionamento	100.533	90.298	10.235
Variazione rimanenze	-12	-30	18
B. Valore della produzione	105.907	94.556	11.351
Acquisto di beni	-570	-585	-15
Prestazioni di servizi	-11.891	-11.387	504
Godimento di beni di terzi	-6.422	-6.150	272
C. Valore aggiunto	87.024	76.434	10.590
Costo del lavoro	-76.959	-77.655	-696
Saldo proventi ed oneri diversi	1.711	7.645	-5.934
D. Margine operativo lordo	11.776	6.424	5.352
Ammortamenti	-5.593	-4.940	653
Altri accantonamenti	0	0	0
E. Risultato operativo	6.183	1.484	4.699
Proventi finanziari	1.100	626	474
Oneri finanziari	-242	-171	71
F. Risultato prima dei componenti straordinari	7.041	1.939	5.102
Saldo proventi ed oneri straordinari	310	4.701	-4.391
G. Risultato prima delle imposte	7.351	6.640	711
Imposte d'esercizio	-3.095	-3.265	-170
H. Avanzo economico dell'esercizio	4.256	3.375	881

- l'incremento dei ricavi di vendita di servizi (+ 1.098 migliaia di euro), è da attribuirsi sostanzialmente ai maggiori corrispettivi previsti dal piano operativo 2008 dell'addendum tra il Ministero dell'Ambiente e Tutela del Territorio e del Mare (MATTM) e l'ICE per il programma di collaborazione nel settore ambientale che prevede un più importante impegno relativamente al già collaudato programma di collaborazione in Cina ed attività legate al nuovo programma di collaborazione in Europa Centro Orientale;
- l'aumento del contributo di funzionamento (+ 10.235 migliaia di euro) è dovuto all'appostamento del contributo straordinario per l'anno 2007 di cui al D.L. n. 300/2006 (6.000 migliaia di euro), alla voce ricavi e proventi diversi, nonché allo svincolo di quota parte dell'accantonamento operato sul capitolo 2530, a seguito dell'applicazione dell'art. 1, commi 507 e 482, 483 e 621 della legge finanziaria 2007 e dell'art. 2, comma 641 della legge finanziaria 2008. Con il Decreto Ministeriale 20080194666 del 12 dicembre 2008, il Ministero dello Sviluppo Economico ha infatti trasferito l'importo di 4.050 migliaia di euro, ad integrazione delle disponibilità complessive;
- l'aumento della voce "Prestazioni di servizi" (+ 504 migliaia di euro) è dovuto principalmente all'adeguamento dei canoni contrattuali per i servizi informatici offerti dalla società RetItalia Internazionale Spa;
- la diminuzione del costo del lavoro (- 696 migliaia di euro), scaturisce dalla riduzione del personale di ruolo cessato dal servizio;
- il decremento del saldo dei proventi ed oneri diversi (- 5.934 migliaia di euro), rispetto al dato dell'anno precedente, si giustifica con l'inclusione, nel 2007, tra i proventi diversi del contributo integrativo di 6.000 migliaia di euro ex D.L. n. 300 del 28.12.2006.

Per quanto sopra, il margine operativo lordo risulta incrementato (+ 5.352 migliaia di euro), rispetto all'esercizio precedente.

Gli ammortamenti registrano un incremento di 653 migliaia di euro riconducibile alle acquisizioni, soprattutto di beni immateriali, avvenute nel corso dell'anno.

Per quanto riguarda gli altri accantonamenti va detto che al termine dell'esercizio 2008 non si è ritenuto opportuno incrementare i fondi rischi ed oneri già esistenti.

Il risultato operativo lordo di 6.183 migliaia di euro si incrementa del saldo positivo delle componenti finanziarie e straordinarie, rispettivamente pari a 858 e 310 migliaia di euro, consentendo di raggiungere un risultato positivo, al lordo delle imposte, pari a 7.351 migliaia di euro.

Il risultato della gestione finanziaria è influenzato, in maniera significativa, dall'incremento della partecipazione della società controllata RetItalia Internazionale Spa derivante sia dall'acquisizione dell'intero pacchetto azionario avvenuta a fine 2008, sia dall'aumento del patrimonio netto della società medesima, in virtù dell'utile conseguito pari a 240 migliaia di euro.

Il saldo dei proventi ed oneri straordinari rimane positivo anche se in notevole flessione rispetto a quello del 2007, che era stato caratterizzato da eventi straordinari di particolare rilevanza, primo tra tutti la vendita dell'immobile di Barcellona.

Per quanto riguarda, infine, le imposte dell'esercizio (IRAP ed IRES), si registra una diminuzione pari a 170 migliaia di euro, passando dai 3.264 migliaia di euro ai 3.095 migliaia di euro. La variazione è da attribuirsi principalmente alla riduzione dell'imponibile IRAP, calcolato sulla base del monte salari complessivo, diminuito per effetto dei pensionamenti intervenuti nell'anno, ed alla riduzione dell'aliquota IRES, passata dal 33% al 27,50%.

La gestione 2008 chiude, pertanto, con un avanzo di 4.256 migliaia di euro, di cui 4.050 migliaia di euro derivanti dalla restituzione di quota parte degli accantonamenti previsti dalle già citate Leggi Finanziarie, avvenuta solo nel mese di dicembre 2008.

Va comunque sottolineato che l'Istituto, nel corso dell'esercizio 2008, si è attenuto a quanto previsto dalle misure di contenimento della spesa pubblica stabilite dalle relative disposizioni di legge che si sono susseguite nel corso degli anni.

In relazione all'attività promozionale, che non influenza peraltro il risultato economico dell'esercizio, va sottolineato che come per le assegnazioni di funzionamento, il finanziamento assegnato dalla tabella C, pari a 78.676 migliaia di euro, è stato ridotto degli accantonamenti previsti dall'art. 1 comma 507 della Legge 296/06. Il finanziamento effettivo, al netto dei tagli, pari a 9.806 migliaia di euro, si è attestato a 68.870 migliaia di euro, in aumento rispetto ai 52.314 migliaia di euro dell'anno precedente.

Il volume complessivo dell'attività promozionale registra un aumento pari a 15.491 migliaia di euro (+ 14,18%), riconducibile ad un maggior utilizzo, pari a 5.707 migliaia di euro, del finanziamento del Piano di Attività di cui alla legge 68/97, che passa da 58.354 migliaia di euro a 64.061 migliaia di euro, comprensivi dell'accantonamento al fondo svalutazione crediti promozionali di 3.000 migliaia di euro, nonché all'aumento delle altre attività promozionali legate al Made in Italy e alle convenzioni con il Ministero dell'Ambiente e della Tutela del Territorio e del Mare. Anche l'esercizio 2008 ha visto incrementare l'attività di supporto alle piccole e medie imprese legata al Piano annuale portando il contributo complessivo delle stesse da 23.981 a 26.343 migliaia di euro.

XVI LEGISLATURA – DISEGNI DI LEGGE E RELAZIONI - DOCUMENTI

Si rappresenta, di seguito, il dettaglio delle voci di costo e di ricavo che hanno caratterizzato complessivamente la gestione dell'esercizio 2008.

La prima tabella espone il raffronto tra ricavi promozionali e istituzionali conseguiti nel 2008 rispetto a quelli conseguiti nel 2007.

Ricavi

	(valori in migliaia di euro)			
	Esercizio 2008	Esercizio 2007	Variazione val. ass.	Variazione val. %
A. Totale ricavi promozionali (1+2+3+4)	124.760	109.269	15.491	14,18
1) Assegnazioni Promozionali MISE	64.061	58.354	5.707	9,78
Programma MISE (legge 68/97)	64.061	58.354	5.707	9,78
2) Altre assegnazioni promozionali:	14.600	9.033	5.567	61,63
Convenzioni Mipaf	4	4	0	0,00
Attività extra-programmatiche MISE	110	112	-2	-1,79
Programma Straordinario "Made in Italy"	13.778	8.533	5.245	61,47
L. 84/01 - "Interventi nei Balcani"	708	384	324	84,38
3) Contributi e compartecipazioni	45.993	41.839	4.154	9,93
3.1) da aziende	26.343	23.981	2.362	9,85
- al Programma MISE (legge 68/97)	24.560	22.862	1.698	7,43
- al Programma Straordinario "Made in Italy"	128	285	-157	-55,09
- ad altri programmi	1.655	834	821	98,44
3.2) da regioni	1.749	1.951	-202	-10,35
- al Programma MISE (legge 68/97)	745	1.285	-540	-42,02
- al Programma Straordinario "Made in Italy"	-	-	-	n.a.
- ad altri programmi	1.004	666	338	50,75
3.3) da altri enti	17.901	15.907	1.994	12,54
- al Programma MISE (legge 68/97)	468	1.156	-688	-59,52
- al Programma Straordinario "Made in Italy"	-	38	-38	-100,00
- ad altri programmi	17.433	14.713	2.720	18,49
4) Altri ricavi promozionali	106	43	63	146,51
B. Totale ricavi attività istituzionale (5+6)	111.253	110.875	378	0,34
5) Ricavi per prestazioni di Servizi	5.386	4.288	1.098	25,61
di cui:				
Assistenza	3.060	2.943	117	3,98
Informazione	31	5	26	520,00
Promozione	2.198	1.239	959	77,40
Controlli Tecnico-Agricoli	97	101	-4	-3,96
6) Ricavi istituzionali di cui:	105.867	106.587	-720	-0,68
Proventi finanziari	1.100	627	473	75,44
Proventi diversi	2.331	8.441	-6.110	-72,38
Proventi straordinari	1.778	7.084	-5.306	-74,90
Rimanenze finali	125	137	-12	-8,76
Contributo di funzionamento	100.533	90.298	10.235	11,33
Totali Ricavi (A + B)	236.013	220.144	15.869	7,21

XVI LEGISLATURA - DISEGNI DI LEGGE E RELAZIONI - DOCUMENTI

La successiva, invece, evidenzia il raffronto del consuntivo con il preventivo 2008:

Ricavi

	(valori in migliaia di euro)				
	Consuntivo 2008	Preventivo 2008	Scost. nto val. ass.	Scost. nto val. %	
A. Totale ricavi promozionali (1+2+3+4)	124.760	151.070	-26.310	-17,42	
1) Assegnazioni Promozionali MISE	64.061	63.300	761	1,20	
Programma MISE (legge 68/97)	64.061	63.300	761	1,20	
2) Altre assegnazioni promozionali:	14.600	41.800	-27.200	-65,07	
Convenzioni Mipaf	4	-	4	n.a.	
Attività extra-programmatiche MISE	110	-	110	n.a.	
Programma Straordinario "Made in Italy"	13.778	39.478	-25.700	-65,10	
L. 84/01 - "Interventi nei Balcani"	708	2.322	-1.614	-69,51	
3) Contributi e compartecipazioni	45.993	45.970	23	0,05	
3.1) da aziende	26.343	24.720	1.623	6,57	
- al Programma MISE legge 68/97)	24.560	22.350	2.210	9,89	
- al Programma Straordinario "Made in Italy"	128	-	128	n.a.	
- ad altri programmi	1.655	2.370	-715	-30,17	
3.2) da regioni	1.749	3.450	-1.701	-49,30	
- al Programma MISE (legge 68/97)	745	2.950	-2.205	-74,75	
- al Programma Straordinario "Made in Italy"	-	-	-	n.a.	
- ad altri programmi	1.004	500	504	100,80	
3.3) da altri enti	17.901	17.800	101	0,57	
- al Programma MISE (legge 68/97)	468	1.800	-1.332	-74,00	
- al Programma Straordinario "Made in Italy"	-	-	0	n.a.	
- ad altri programmi	17.433	16.000	1.433	8,96	
4) Altri ricavi promozionali	106	-	106	n.a.	
B. Totale ricavi attività istituzionale (5+6)	111.253	105.486	5.767	5,47	
5) Ricavi per prestazioni di Servizi	5.386	5.300	86	1,62	
di cui:					
Assistenza	3.060	5.240	-2.180	-41,60	
Informazione	31	10	21	210,00	
Promozione	2.198	-	2.198	n.a.	
Controlli Tecnico-Agricoli	97	50	47	94,00	
6) Ricavi istituzionali di cui:	105.867	100.186	5.681	5,67	
Proventi finanziari	1.100	250	850	340,00	
Proventi diversi	2.331	1.950	381	19,54	
Proventi Straordinari	1.778	1.503	275	18,30	
Rimanenze finali	125	-	125	n.a.	
Contributo di funzionamento	100.533	96.483	4.050	4,20	
Totali Ricavi (A + B)	236.013	256.556	-20.543	-8,01	

Analogamente a quanto effettuato per i ricavi, si procede alla stessa analisi dei costi di esercizio, evidenziando di seguito il raffronto dei dati consuntivi 2008 con quelli dell'esercizio 2007.

Costi

(valori in migliaia di euro)

	Esercizio 2008	Esercizio 2007	Scost. nto val. ass.	Scost. nto val. %
A. Totale costi promozionali (1+2+3+4+5)	124.760	109.269	15.491	14,18
1) Acquisto di beni	1.228	1.468	-240	-16,35
2) Prestazioni di servizi	71.750	59.959	11.791	19,67
3) Godimento di beni di terzi	41.073	42.249	-1.176	-2,78
4) Costo del lavoro	7.523	5.492	2.031	36,98
5) Altri costi promozionali	3.186	101	3.085	3054,46
B. Totale costi istituzionali (6+7+8+9+10)	106.997	107.500	-503	-0,47
6) Acquisto di beni	570	584	-14	-2,40
7) Prestazioni di servizi	11.891	11.387	504	4,43
8) Godimento di beni di terzi	6.422	6.150	272	4,42
9) Costo del lavoro	76.959	77.654	-695	-0,89
10) Altri costi istituzionali	11.155	11.725	-570	-4,86
Totali Costi (A + B)	231.757	216.769	14.988	6,91

Gli stessi dati vengono messi a raffronto con quelli del preventivo 2008:

Costi

(valori in migliaia di euro)

	Consuntivo 2008	Preventivo 2008	Scostamento val. ass.	Scostamento val. %
A. Totale costi promozionali (1+2+3+4+5)	124.760	151.070	-26.310	-17,42
1) Acquisto di beni	1.228	3.381	-2.153	-63,68
2) Prestazioni di servizi	71.750	86.951	-15.201	-17,48
3) Godimento di beni di terzi	41.073	46.820	-5.747	-12,27
4) Costo del lavoro	7.523	10.491	-2.968	-28,29
5) Altri costi promozionali	3.186	3.427	-241	-7,03
B. Totale costi istituzionali (6+7+8+9+10)	106.997	105.486	1.511	1,43
6) Acquisto di beni	570	648	-78	-12,04
7) Prestazioni di servizi	11.891	12.227	-336	-2,75
8) Godimento di beni di terzi	6.422	6.230	192	3,08
9) Costo del lavoro	76.959	77.290	-331	-0,43
10) Altri costi istituzionali	11.155	9.091	2.064	22,70
Totali Costi (A + B)	231.757	256.556	-24.799	-9,67

Per la gestione patrimoniale si rappresenta un'esposizione semplificata delle poste attive e passive al termine dell'esercizio, seguita da una sintetica analisi delle variazioni rilevanti intervenute.

Stato Patrimoniale

(valori in euro)

	31/12/2008	31/12/2007	Variazioni
Attivo			
B. Immobilizzazioni	59.980.790	57.087.114	2.893.676
I. Imm. Immateriali	7.923.563	6.537.760	1.385.803
II. Imm. Materiali	31.789.941	30.986.322	803.619
III. Imm. Finanziarie	20.267.286	19.563.032	704.254
1. Partecipazioni	5.291.050	4.575.513	715.537
2. Crediti - c) verso il personale	13.576.035	13.619.703	43.668
3. Altri titoli - a) Depositi cauzionali	1.400.201	1.367.816	32.385
C. Attivo Circolante	183.683.282	180.598.804	3.084.478
I. Rimanenze	125.556	137.099	-11.543
II. Crediti	141.577.673	156.586.072	-15.008.399
1. Crediti verso clienti	20.882.545	24.255.478	-3.372.933
2. Crediti verso società controllate	1.062.750	673.327	389.423
5. Crediti verso altri	119.632.378	131.657.267	-12.024.889
III. Attiv. Finanziarie	-	-	-
IV. Disponibilità liquide	41.980.053	23.875.633	18.104.420
D. Ratei e risconti	856.395	958.291	-101.896
Totale attivo	244.520.467	238.644.209	5.876.258
Passivo			
A. Patrimonio netto	35.200.740	20.315.351	15.045.389
VII. Altre Riserve	31.104.484	16.939.847	14.164.637
1. Riserve facoltative	449.413	449.413	-
2. Fondo di cui L. 9.1.91 n° 19	3.873.094	3.873.094	-
3. Fondi di cui al D.M. 474/97	18.143.189	7.354.057	10.789.132
3. Riserva di utili	8.638.788	5.263.283	3.375.505
VIII. Utili (perdite) portati a nuovo	-	-	-
IX. Utili (perdite) dell'esercizio	4.256.256	3.375.504	880.752
B. Fondi per oneri e rischi	1.392.488	3.516.607	-2.124.119
2. Fondo per imposte e tasse	-	-	-
3. Altri Fondi	1.392.488	3.516.607	2.124.119
C. T.F.R.	38.649.235	39.910.054	-1.260.819
D. Debiti	51.659.313	51.735.930	-76.617
5. Acconti	2.024.551	3.647.412	1.622.861
6. Debiti verso fornitori	10.415.581	10.687.230	271.649
8. Debiti verso società controllate	6.123.454	4.873.023	1.250.431
11. Debiti tributari	4.482.986	4.693.193	210.207
12. Debiti verso Istituti previdenziali	3.315.849	3.332.368	16.519
13. Altri debiti	25.296.892	24.502.704	794.188
E. Ratei e risconti	117.458.691	123.166.267	-5.707.576
1. Contributi in conto capitale a destinazione vincolata	113.299.338	119.279.149	5.979.811
2. Altri ratei e risconti	4.159.353	3.887.118	272.235
Totale passivo	244.520.467	238.644.209	5.876.258

Le principali variazioni nell'attivo dello Stato Patrimoniale riguardano:

- la diminuzione complessiva dei crediti iscritti nell'attivo circolante, di circa 15.000 migliaia di euro, è dovuta principalmente alla restituzione delle somme che erano state versate in applicazione del comma 2 dell'art. 22 del decreto Bersani, successivamente abrogato con il D.L. n.81/2007 convertito in legge n. 127/2007. Il decremento dei crediti verso clienti, di circa 3.000 migliaia di euro, è riconducibile all'incremento di pari importo del fondo svalutazione crediti promozionali;
- l'aumento delle disponibilità liquide di circa 18.000 migliaia di euro, in particolare sul conto dell'Istituto presso la Tesoreria Centrale, è riconducibile al trasferimento nel corso dell'esercizio dell'intero ammontare dei contributi per le spese di funzionamento e per il piano di attività promozionale del 2008;

Nel passivo dello Stato Patrimoniale particolare rilievo assumono:

- l'aumento delle Altre Riserve del Patrimonio Netto di circa 14.000 migliaia di euro, per effetto sia della destinazione a riserva dell'utile dell'esercizio precedente, sia dell'incremento dei fondi di cui al D.M. 474/97, che rappresentano i contributi promozionali non ancora deliberati. Quest'ultimo è il risultato della maggiore assegnazione iniziale per il contributo di finanziamento del piano di attività promozionale e delle maggiori economie sui piani promozionali degli anni precedenti riscontrate nel corso dell'esercizio;
- la riduzione di circa 2.000 migliaia di euro degli Altri Fondi per oneri e rischi in relazione principalmente alla cancellazione del Fondo ristrutturazione reti e funzioni e del Fondo rischi industriali per il venir meno delle circostanze che ne avevano giustificato la creazione;
- la riduzione di circa 6.000 migliaia di euro dei Contributi in conto capitale a destinazione vincolata, che rappresentano la parte dei contributi promozionali strutturati ma non ancora utilizzati.

In ottemperanza al D.Lgs. n. 32/07 (art. 1) che ha modificato l'art. 2428 del Codice Civile si evidenzia il possibile rischio legato al mancato trasferimento della somma di 6.000 migliaia di euro che il D.L. n. 300 del 28.12.2006 destinava all'ICE per integrare le risorse necessarie al funzionamento della struttura e per garantire il potenziamento della rete estera e che provenivano dallo stanziamento di cui al comma 10 dell'art. 1 della legge 56/05.

L'Istituto è in attesa di conoscere le determinazioni che il Ministero vigilante riterrà di assumere in merito.

Si evidenzia inoltre che il numero delle risorse umane è andato ancor più diminuendo. Anche in questo esercizio, il numero dei dipendenti ha infatti registrato una notevole flessione, passando dalle 763 unità del 2007 alle 718 del 2008 per effetto dei pensionamenti.

Nel corso dell'anno, l'Istituto ha comunque valorizzato il personale portando a conclusione le procedure concorsuali per le progressioni all'interno dell'area funzionale C. Mentre il passaggio a 92 posti nella posizione C3 è avvenuto a seguito di concorso iniziato e completato nel corso dell'esercizio 2008, dal 1 gennaio 2008 ha avuto luogo l'effettivo inquadramento giuridico ed economico dei vincitori della procedura selettiva per la copertura di 99 posti nella posizione C4, svoltasi nel 2007.

Inoltre, a novembre 2008, è stata completata, con l'approvazione della graduatoria generale definitiva da parte del Consiglio di Amministrazione, la procedura selettiva interna per la copertura di 107 posti nella posizione C1, anche se non ancora perfezionata con l'effettivo inquadramento dei vincitori in attesa delle necessarie autorizzazioni.

Sono stati infine banditi i concorsi esterni che verranno svolti nel corso del 2009.

In particolare si tratta del concorso pubblico, per esami, a n. 6 posti di Dirigenti di seconda fascia, del concorso pubblico, per titoli ed esami, a n.107 posti nell'area funzionale C, posizione economica C1 e del concorso pubblico, per titoli ed esami, a n. 5 posti di architetto da inserire nell'Area Professionisti.

Con riferimento al d.lgs. 81/08 riguardante la sicurezza sul posto di lavoro va sottolineato come nell'esercizio 2008 non siano stati rilevati infortuni sul lavoro dei dipendenti in servizio.

In merito ai rapporti con la società controllata RetItalia Internazionale Spa va rilevato che, alla fine dell'esercizio, l'ente ha effettuato una significativa operazione, quale l'acquisizione del 40% delle azioni della società, detenute da Unioncamere, al costo di 260.000 euro, che si va ad aggiungere al 60% in precedenza posseduto, facendo dell'ICE l'azionista unico. Ad oggi, quindi, l'Istituto detiene 1.000 azioni del valore nominale di 516,46 euro.

L'acquisto delle azioni di proprietà di Unioncamere risponde all'esigenza di mantenere inalterata l'operatività della società controllata, consentendo la prosecuzione dell'azione di ristrutturazione già avviata con l'obiettivo di ottenere un significativo risparmio economico ed un miglioramento della qualità dei servizi forniti all'ICE.

L'Istituto, infine, per la sua natura istituzionale non detiene strumenti finanziari.

Nell'evidenziare che non si sono riscontrati fatti di rilievo successivi alla data di chiusura dell'esercizio, va sottolineato che la gestione del prossimo triennio sarà fortemente influenzata dall'entità delle risorse a disposizione.

La tabella C della legge finanziaria 2009 prevede in quest'arco temporale una progressiva e marcata riduzione del contributo di funzionamento, arrivando a fissare per l'anno 2011 un contributo pari a circa 81.000 migliaia di euro.

A fronte di un impegno dell'Istituto a supporto dell'attività di internazionalizzazione delle imprese italiane, in costante rafforzamento ed adeguamento alle nuove esigenze che il mutamento del clima economico internazionale ha imposto, nel corso degli ultimi anni le assegnazioni pubbliche si sono drasticamente ridotte.

In questo contesto, qualora non intervengano misure idonee che incrementino le disponibilità dell'Istituto, l'operatività dell'Ente potrà risultarne condizionata.

RELAZIONE DEL COLLEGIO SINDACALE

Signori Azionisti,

il bilancio dell'esercizio chiuso al 31.12.2008 redatto dagli Amministratori è stato regolarmente comunicato al Collegio Sindacale nei termini di legge, unitamente ai prospetti, agli allegati di dettaglio e alla relazione sulla gestione.

Il bilancio evidenzia un utile netto di € 239.868 e si riassume nei seguenti dati.

Situazione patrimoniale

Attivo	€ 5.999.592
Passivo	€ 4.631.636
Patrimonio netto	€ 1.367.956

Conto Economico

Valore della produzione	€ 8.327.469
Costi della produzione	€ 7.795.688
Proventi e oneri finanziari	€ -2.919
Rett. di valore di att. fin.	€ //
Proventi e oneri straordinari	€
Risultato prima delle imposte	€ 528.861
Imposte sul reddito dell'esercizio	€ 288.993
Utile (perdita) dell'esercizio	€ 239.868

Non abbiamo fatti particolari da segnalareVi essendosi la società limitata alla normale attività gestionale, consistente nell'unica commessa che la lega all'ICE – Istituto Commercio Estero.

Nel corso dell'esercizio chiuso al 31 dicembre 2008 abbiamo svolto l'attività di vigilanza prevista dall'art. 2403 del Codice Civile, secondo i principi di comportamento del Collegio Sindacale raccomandati dai Consigli Nazionali dei Dottori Commercialisti e degli Esperti Contabili.

In particolare riferiamo quanto segue:

- Abbiamo vigilato sull'osservanza della legge e dello statuto e sul rispetto dei principi di corretta amministrazione.
- Nel corso del 2008 abbiamo partecipato a N. 6 adunanze del Consiglio di Amministrazione nel corso delle quali, sulla base delle informazioni disponibili, non abbiamo rilevato violazioni della legge e dello statuto, né operazioni manifestamente imprudenti, azzardate o tali da compromettere l'integrità del patrimonio sociale. Le operazioni con l'ICE, unico socio, sono evidenziate nella Relazione sulla Gestione e, secondo quanto precisato dagli Amministratori, sono state condotte con logiche e prezzi di mercato.
- Nel corso delle adunanze del Consiglio di Amministrazione e delle prescritte riunioni del Collegio Sindacale, abbiamo ottenuto informazioni sull'attività svolta e sulle operazioni di maggior rilievo economico, finanziario e patrimoniale effettuate dalla Società.
- Nel corso delle verifiche trimestrali, abbiamo monitorato l'assetto organizzativo, amministrativo e contabile della Società mediante l'ottenimento di informazioni dai responsabili delle funzioni e l'esame dei documenti aziendali da questi forniti.
- Non sono pervenute denunce ex art. 2408 C.C.

Nel corso dell'attività di vigilanza sopra descritta non sono emersi aspetti significativi tali da richiederne la menzione nella presente relazione.

In riferimento al Bilancio d'Esercizio esaminato riferiamo quanto segue:

- che detto Bilancio dal nostro esame risulta essere conforme alle risultanze contabili della società e sono state seguite le norme, di cui agli artt. 2423 c.c. e segg., introdotte con il decreto legislativo 9 aprile 1991, n. 127, in particolare si rileva che:

- a) è stata rispettata la struttura prevista dal codice civile per lo stato patrimoniale e per il conto economico rispettivamente all'articolo 2424 e all'articolo 2425, esponendo in maniera comparativa i dati dell'esercizio precedente;
- b) nella redazione del bilancio, per quanto a nostra conoscenza, gli amministratori non hanno derogato alle norme di legge, ai sensi dell'articolo 2423 c.c.;

Il controllo contabile sul bilancio non ha evidenziato, durante le rituali verifiche, anomalie di sorta e comunque abbiamo vigilato sull'impostazione generale data, sulla sua generale conformità alla legge per quel che riguarda la sua formazione e struttura.

La Relazione del C.d.A. sulla gestione è coerente con il Bilancio sottoposto alla Vs. attenzione ed è sviluppata in maniera congrua e coerente con l'attività della Società e con l'estensione del bilancio.

Criteri di valutazione

La valutazione delle risultanze del bilancio è avvenuta in modo conforme alla previsione dell'art. 2426 c.c., in base a quanto indicato nella nota integrativa

In particolare:

Ai sensi dell'art. 2426 c.c., punto 5, il Collegio Sindacale ha espresso il proprio consenso all'iscrizione nell'attivo dello Stato Patrimoniale, di concessioni per licenze e marchi come indicato nella Nota Integrativa in quanto ritenuti idonei a produrre un'utilità futura in termini di concreti risultati positivi negli esercizi futuri.

Le immobilizzazioni materiali sono state valutate al costo di acquisto o di produzione e non sono state apportate svalutazioni ulteriori, rispetto a quelle previste dai piani di ammortamento dei

singoli cespiti.

I crediti sono stati esposti al loro presunto valore di realizzo, tenuto conto di una svalutazione complessiva di € 184.789,00 come si rileva dalla Nota Integrativa a pagina 7.

I ratei ed i risconti sono stati determinati con il criterio della competenza temporale.

Il trattamento di fine rapporto di lavoro subordinato risulta adeguato alle indennità maturate dai dipendenti fino alla data di chiusura del bilancio.

I debiti sono stati iscritti in bilancio per il valore risultante dal loro titolo.

Abbiamo verificato l'osservanza delle norme di legge inerenti la predisposizione della relazione sulla gestione. In essa viene illustrato l'andamento economico della Società nel corso dell'esercizio e al riguardo non abbiamo osservazioni, né ulteriori informazioni da riferire.

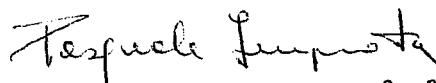
La Società di Revisione ha comunicato di voler esprimere un giudizio senza rilievi sul bilancio, con ciò attestando che esso è conforme alle norme che lo disciplinano e quindi alle scritture contabili ed al codice civile.

Tenuto conto di quanto precede, il Collegio Sindacale, sotto i profili di propria competenza, non rileva motivi ostativi in merito all'approvazione del bilancio al 31 dicembre 2008 e concorda con le proposte di destinazione degli utili formulate dal Consiglio di Amministrazione.


Roma, 11 marzo 2009

IL COLLEGIO SINDACALE

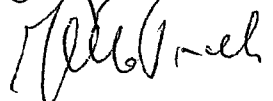
(Avv. Pasquale Improta)



(Dott.ssa Olga Cicoella)



(Dr. Francesco Martinelli)



COLLEGIO REVISORI**VERBALE N. 98**

Il giorno 13 maggio 2009 alle ore 15,00, presso la Sede dell'Istituto nazionale per il Commercio Estero (ICE), si riunisce il Collegio dei Revisori nelle persone:

Presidente: dr. Ignazio Cardone

Componenti: avv. Pasquale Improta
dr. Francesco Martinelli

E' assente giustificato il Dr. Mario Giulio Cesare Sancetta Magistrato della Corte dei Conti delegato al controllo sulla gestione finanziaria dell'ICE, a norma dell'art. 12 della Legge 21 marzo 1958, n. 259.

Il Collegio procede all'esame del Bilancio di esercizio 2008, deliberato dal Consiglio di Amministrazione nella seduta del 5 maggio u.s. (delib. n. 141/09) in prosieguo della riunione del 21/04/09 e predispone il testo della prescritta relazione, dopo aver esaminato la relazione della società di revisione Mazars & Guerard, datata 20 aprile 2009.

**RELAZIONE DEL COLLEGIO DEI REVISORI AL BILANCIO DI ESERCIZIO
CHIUSO AL 31 DICEMBRE 2008**

L'Istituto Nazionale per il Commercio Estero ha predisposto il progetto di bilancio di esercizio chiuso al 31 Dicembre 2008, in sintonia con le disposizioni del Codice Civile in materia di impresa, come previsto dall'articolo 3, comma 8, della legge 68 del 1997, che costituisce lo strumento della rendicontazione e di informazione patrimoniale, economica e finanziaria.

In proposito è da richiamare, poi, la specifica normativa contenuta nel titolo I - Bilancio di esercizio - del vigente Regolamento di Amministrazione e Contabilità dell'ICE.

Il documento consuntivo in esame comprende (articolo 8 del citato Regolamento di Amministrazione e Contabilità) lo stato patrimoniale, il conto economico, la nota integrativa con taluni allegati ed è altresì corredato della relazione sulla gestione.

Nel corso dell'esercizio 2008, attraverso n. 24 riunioni del Collegio dei Revisori e con la partecipazione a n. 22 Consigli di Amministrazione, il Collegio ha controllato sotto l'aspetto formale l'amministrazione della società, vigilato sull'osservanza della legge e dello statuto e sull'adeguatezza ed il funzionamento dell'assetto organizzativo, amministrativo e contabile adottato dall'Ente, formulando le proprie considerazioni nei relativi verbali.

Il Collegio, pertanto, conferma la rispondenza delle appostazioni del bilancio con le scritture e le risultanze della contabilità sociale, posto che le modalità di tenuta del sistema contabile consentono il raccordo tra i dati del bilancio ed i saldi contabili.

Questo Collegio ha accertato, altresì, il rispetto del criterio di prudenza nelle valutazioni e del principio di competenza economica e può attestare che, in

sede di stesura del conto economico e dello stato patrimoniale, non sono stati effettuati compensi di partite.

Il bilancio di esercizio al 31/12/2008, esclusi i conti d'ordine che ammontano ad Euro 20.269.571, chiude con un avanzo di euro 4.256.256 e presenta le seguenti risultanze:

STATO PATRIMONIALE

ATTIVO

Immobilizzazioni	Euro	59.980.790
Circolante	Euro	183.683.282
Ratei e risconti	Euro	856.395
		<u>244.520.467</u>

PASSIVO

Patrimonio netto	Euro	35.360.740
Fondo oneri e rischi	Euro	1.392.488
TFR lavoro subord.	Euro	38.649.235
Debiti	Euro	51.659.313
Ratei e risconti	Euro	117.458.691
		<u>244.520.467</u>

CONTO ECONOMICO

Valore della produzione	Euro	232.954.847
Costi della produzione	Euro -	226.651.076
Proventi finanziari	Euro	680.695
Oneri finanziari	Euro -	292.498
Rivalutazioni di partecipazioni	Euro	455.537
Proventi straordinari	Euro	1.797.082
Oneri straordinari	Euro -	1.574.331
Imposte dell'esercizio	Euro -	3.114.000
Avanzo economico al 31/12/2008	Euro	<u>4.256.256</u>

Nella relazione sulla gestione e nella nota integrativa sono illustrati i criteri di valutazione adottati e le variazioni intervenute nelle singole voci di bilancio rispetto all'esercizio precedente, nonché l'andamento della gestione.

La relazione stessa, poi, riporta prospetti di raffronto dei dati consuntivi (costi e ricavi) dell'anno 2008 con quelli del 2007, nonché dei dati consuntivi 2008 confrontati con quelli relativi al preventivo 2008, questi ultimi aggiornati con le variazioni di bilancio a suo tempo disposte.

Come evidenziato nella relazione sulla gestione, il risultato positivo dell'esercizio 2008 è stato determinato quasi esclusivamente dall'integrazione del contributo di funzionamento, concesso all'Istituto solo in chiusura di esercizio, nell'importo di 4.050 migliaia di euro.

Circa lo Stato Patrimoniale, si rileva che l'attivo ammonta ad Euro ~~244~~ 520.467 con un aumento rispetto all'esercizio precedente, determinato esclusivamente dal notevole aumento delle disponibilità liquide (circa 42 milioni rispetto ai 24 milioni dell'anno 2007).

Le partecipazioni in imprese controllate o collegate sono iscritte al costo di acquisizione, salvo la partecipazione in Retitalia Internazionale S.p.A. il cui valore, sempre determinato con il criterio del patrimonio netto, viene incrementato di euro 716.000,00 a seguito dei seguenti elementi:

- a) rilevazione dell'utile del bilancio 2007 (euro 25.000,00) approvato non in tempo utile da poter essere recepito nel bilancio 2007 dell'ICE;
- b) acquisizione dell'ulteriore partecipazione del 40% delle azioni a costo nominale di 260.000,00 euro;
- c) rilevazione dell'utile risultante dal bilancio 2008, approvato dall'Assemblea in data 27/03/2009 pari ad euro 431.000,00.

Non vi sono costi di impianto e di ampliamento mentre i diritti di brevetto e utilizzazione di opere di ingegno sono incrementati per la voce software di proprietà di 2.290.000,00 euro, al lordo dell'ammortamento dell'anno, in ragione del 33,33%. Su tale punto, il Collegio ha espresso il proprio parere favorevole in quanto tali immobilizzazioni immateriali capitalizzate sono state ritenute idonee a produrre un'utilità futura in termini di concreti risultati positivi negli esercizi successivi.

La situazione complessiva dei crediti è passata da euro 156.586.072 ad euro 141.577.673 con un decremento di circa l'11% rispetto all'anno precedente.

Nell'ambito della massa creditoria vantata dall'ICE, il Collegio ritiene necessario segnalare due aspetti.

Il primo aspetto concerne la somma di euro 6 milioni, prevista dall'articolo 6 – comma 5 – del decreto-legge 28 dicembre 2006, n. 300 convertito dalla legge 26/02/2007, n. 17, quale contributo straordinario a favore dell'ICE per il rafforzamento della Rete Estera.

Tale importo di 6 milioni di euro risulta inserito nella prima variazione del bilancio preventivo 2007, la cui delibera è stata approvata dal Ministero vigilante con nota 0115169 del 9 luglio 2007 e successivamente riportato nell'attivo circolante, sotto la voce Credito verso Mincomint, del bilancio di esercizio chiuso al 31 dicembre 2007, la cui delibera risulta approvata dal Ministero dello Sviluppo Economico con nota 0104968 del 01/07/2008.

Ciò premesso, il Collegio deve segnalare che sussiste una continua corrispondenza tra ICE e Ministero vigilante sulla questione e che il Collegio stesso ha ripetutamente evidenziato, nei relativi verbali, tale problematica.

Tenuto conto del tempo trascorso e della intangibilità delle poste indicate nei documenti contabili, il Collegio ravvisa la necessità che il Ministero vigilante si esprima definitivamente in ordine all'erogazione di tale contributo.

Il secondo aspetto riguarda il credito di euro 12.494.000 vantato nei confronti del MIPAAF derivante dalle Convenzioni stipulate per la realizzazione di programmi di penetrazione commerciale per il settore agro-alimentare.

A tale riguardo, si fa presente che nella nota integrativa risulta che tale credito si è costituito negli anni pregressi e deriva dalle convenzioni stipulate per la

realizzazione di programmi di penetrazione commerciale per il settore agro-alimentare, i cui costi dovranno essere sottoposti all'esame di specifiche commissioni per l'ammissibilità dei relativi rimborsi.

In tale situazione, il Collegio invita l'Amministrazione a contattare, con urgenza, gli uffici competenti del MIPAAF, ed a porre in essere tutte le azioni amministrative al fine di pervenire alla definizione delle somme dovute, ovvero costituire un apposito accantonamento nel corso della gestione 2009.

In ordine al passivo dello Stato Patrimoniale, il Collegio riproduce il seguente prospetto della nota integrativa concernente la movimentazione dei fondi per oneri e rischi diversi:

Movimentazione dei Fondi per oneri e rischi diversi (espressi in euro)				
Categorie	31/12/07	Incrementi	Utilizzi	31/12/08
F.do rischi contenzioso e spese di giudizio verso il personale	809.294	0	241.130	568.164
F.do rischi industriali	1.315.299	0	1.315.299	0
F.do ristrutturazione reti e funzioni	861.006	0	861.006	0
F.do l.l.S. L. 87/94	6.016	0	0	6.016
F.do garanzia prestiti al personale	32.457	0	0	32.457
F.do rinnovi contrattuali	492.535	293.316	0	785.851
TOTALE	<u>3.516.607</u>	<u>293.316</u>	<u>2.417.435</u>	<u>1.392.488</u>

il saldo finale al 31/12/08 si è ridotto rispetto al saldo iniziale a seguito della cancellazione del Fondo rischi industriali e del Fondo ristrutturazione reti e funzioni.

In merito ai debiti, si segnala che essi sono pari ad euro 51.659.313 ed il relativo importo quasi invariato rispetto all'anno precedente.

Fra i debiti, la voce più significativa è rappresentata da "altri debiti" pari ad euro 25.296.892, di cui 11.555.792 euro riguardano anticipazioni ricevute dal Ministero dello Sviluppo Economico, per lo svolgimento di iniziative promozionali extra programmatiche ed euro 13.741.100 concernono debiti verso il personale ed enti ed associazioni diversi.

Nell'ambito del Patrimonio Netto, il Collegio fa rilevare che risulta la voce "Fondo di cui al D.M. 474/97" con una dotazione pari ai fondi promozionali dell'anno 2008 non ancora autorizzati nella misura di euro 18.143.189 con un incremento notevole di 10.789.132 euro rispetto all'anno precedente.

Nel contempo, si segnala che i "Contributi in conto capitale a destinazione vincolata" riguardano i contributi dell'anno 2008 e quelli degli anni precedenti autorizzati e non utilizzati nel corso dell'anno ed ammontano ad euro 113.299.338.

Ciò stante, il Collegio ritiene necessario un maggiore impulso all'attività promozionale con l'apporto di tutte le sinergie interne ed esterne dell'Istituto, al

fine di rendere la sua attività più efficace ed operativa, realizzando almeno la spesa autorizzata.

Per quanto concerne il Conto Economico il Collegio fa presente che il contributo di funzionamento previsto dalla tabella C) della L.F. 2008 si è attestato nel corso dell'anno, a complessivi euro 100.060.814 con un incremento di euro 10.234.749 rispetto all'anno precedente.

Nell'ambito dei costi della produzione, il Collegio osserva il notevole aumento delle "prestazioni di servizi" che sono passate da 71.346.324 euro dell'anno 2007 ad euro 83.641.280 e tale incremento è dovuto esclusivamente all'attività promozionale, senza che ciò trovi un adeguato riscontro informativo nella nota integrativa.

La voce "ammortamenti e svalutazioni", pari ad euro 8.593.502, comprende l'importo di 3.000.000 di euro concernente l'accantonamento effettuato ad integrazione del fondo svalutazione crediti promozionali.

I proventi finanziari e straordinari ammontano ad euro 2.477.777 e sono costituiti dalle seguenti voci, in migliaia di euro:

- interessi attivi e proventi di cambio	681
- cancellazione fondo ristrutturazione reti e funzioni	646
- cancellazione fondo rischi industriali	452
- maggiori corrispettivi anni precedenti	107
- rettifiche contabili	592

Gli oneri finanziari e straordinari ammontano ad euro 1.866.829 e sono costituiti dalle seguenti voci, in migliaia di euro:

- perdite su cambi ed altri oneri finanziari	292
- integrazione fondo trattamento accessorio dipendenti	187
- cancellazione di crediti verso Min. Svil. Economico	444
- note di credito per minori corrispettivi anni precedenti	71
- competenze pregresse al personale	291
- rettifiche contabili	582

Il risultato prima delle imposte si manifesta in € 7.370.256 e viene indicato un importo di euro 3.114.000 relativo alle imposte IRES ed IRAP di competenza dell'esercizio e, pertanto, il risultato netto di esercizio 2008 si attesta in euro 4.256.256.

Ai sensi dell'art. 1 del D.lgs del 2 febbraio 2007 n. 32 che ha modificato l'articolo 2409 del Codice Civile, il Collegio esprime il proprio giudizio sulla relazione della gestione.

Tale relazione è coerente con il bilancio di esercizio per l'anno 2008 deliberato dal Consiglio di Amministrazione e sottoposto all'approvazione del Ministero

vigilante ed è sviluppato in maniera congrua e coerente con l'attività dell'Istituto e con l'estensione del bilancio stesso.

Detto Bilancio risulta essere conforme alle risultanze contabili e sono state seguite le norme, di cui agli artt. 2423 c.c. e segg., introdotte con il decreto legislativo 9 aprile 1991, n. 127, per quanto compatibili, in particolare si rileva che:

- a) è stata rispettata la struttura prevista dal codice civile per lo stato patrimoniale e per il conto economico rispettivamente all'articolo 2424 e all'articolo 2425, esponendo in maniera comparativa i dati dell'esercizio precedente;
- b) nella redazione del bilancio, per quanto a nostra conoscenza, gli amministratori non hanno derogato alle norme di legge, ai sensi dell'articolo 2423 c.c.

Il controllo contabile sul bilancio non ha evidenziato, durante le rituali verifiche, anomalie di sorta e comunque il Collegio ha vigilato sull'impostazione generale, sulla sua generale conformità alla legge per quel che riguarda la sua formazione e struttura.

La Società di Revisione ha espresso un giudizio positivo sul bilancio con ciò attestando che esso è conforme alle norme del Codice Civile che lo disciplinano.

Il riferimento da essa effettuato su alcuni aspetti della nota integrativa non ha dato luogo a rilievi di sorta.

Tenuto conto di quanto precede, il Collegio dei Revisori non rileva motivi ostativi in merito all'approvazione del bilancio al 31 dicembre 2008.

La riunione ha termine alle ore 18,30.

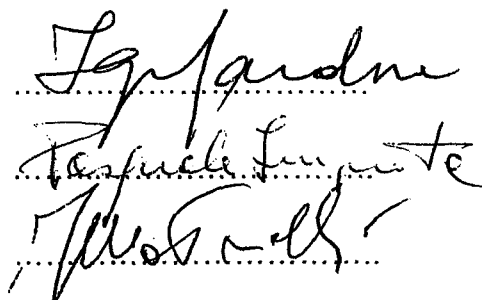
Del che è verbale.

L. a. s.

Il Presidente: Dott. Ignazio Cardone

I componenti Avv. Pasquale Improta

Dr. Francesco Martinelli



BILANCIO CONSUNTIVO

Prospetti di bilancio

Stato patrimoniale

(valori in euro)

Attivo

	31.12.2008	31.12.2007
A. Crediti verso soci per vers. dovuti	0	0
Totale Crediti verso soci	0	0
B. Immobilizzazioni		
1. Costi di impianto e ampliamento	0	0
2. Costi di ricerca, sviluppo e pubblicità	0	0
3. Diritti di brevetto e utilizz. opere di ingegno	2.468.594	2.660.983
4. Concessioni, licenze e marchi	1.532.031	1.237.933
5. Avviamento	0	0
6. Immobilizzazioni in corso	2.744.411	1.850.743
7. Altre	1.178.527	788.101
I. Immobilizzazioni immateriali	7.923.563	6.537.760
1. Terreni e fabbricati	22.977.691	23.723.882
2. Impianti e macchinari	495.226	435.910
3. Attrezzature	0	0
4. Altri beni	3.564.862	2.756.907
<i>a) mobili e macchine d'ufficio</i>	3.530.347	2.710.569
<i>b) automezzi</i>	34.515	46.338
5. Immobilizzazioni in corso	4.752.162	4.069.623
II. Immobilizzazioni materiali	31.789.941	30.986.322
1. Partecipazioni in:	5.291.050	4.575.513
<i>a) società controllate</i>	1.367.956	652.419
<i>b) società collegate</i>	3.873.094	3.873.094
<i>c) altre partecipazioni</i>	50.000	50.000
2. Crediti	13.576.035	13.619.703
<i>a) verso società controllate</i>	0	0
<i>di cui esigibili oltre l'esercizio successivo</i>	0	0
<i>b) verso società collegate</i>	0	0
<i>di cui esigibili oltre l'esercizio successivo</i>	0	0
<i>d) verso altri:</i>		
<i>personale</i>	13.576.035	13.619.703
<i>di cui esigibili entro l'esercizio successivo</i>	1.479.815	1.368.338
3. Altri titoli	1.400.201	1.367.816
<i>a) depositi cauzionali</i>	1.400.201	1.367.816
<i>b) altri</i>	0	0
III. Immobilizzazioni finanziarie	20.267.286	19.563.032
Totale Immobilizzazioni	59.980.790	57.087.114

XVI LEGISLATURA – DISEGNI DI LEGGE E RELAZIONI - DOCUMENTI

	31.12.2008	31.12.2007
C. Attivo circolante		
1. Materiale di consumo e scorta	125.556	137.099
4. Merci	0	0
I. Rimanenze	125.556	137.099
1. Crediti v/clienti di cui esigibili oltre l'esercizio successivo	20.882.545	24.255.478
2. Crediti v/società controllate di cui esigibili oltre l'esercizio successivo	1.062.750	673.327
3. Crediti v/società collegate di cui esigibili oltre l'esercizio successivo	0	0
5. Crediti v/altri	119.632.378	131.657.267
di cui esigibili oltre l'esercizio successivo		
a) crediti v/MISE di cui esigibili oltre l'esercizio successivo	100.965.156	96.858.318
b) crediti v/altri enti e regioni di cui esigibili oltre l'esercizio successivo	13.510.118	15.313.948
c) crediti diversi di cui esigibili oltre l'esercizio successivo	4.694.867	19.322.825
d) anticipi a fornitori di cui esigibili oltre l'esercizio successivo	462.237	162.176
II. Crediti	141.577.673	156.586.072
1. Partecipazioni in società controllate	0	0
2. Partecipazioni in società collegate	0	0
3. Altre partecipazioni	0	0
5. Altri titoli	0	0
III. Attività finanziarie che non costituiscono immobilizzazioni	0	0
1. Depositi bancari e postali	41.886.938	23.791.211
3. Denaro e valori in cassa	93.115	84.422
IV. Disponibilità liquide	41.980.053	23.875.633
Totale Attivo circolante	183.683.282	180.598.804
D. Ratei e risconti	856.395	958.291
Totale Ratei e risconti	856.395	958.291
Totale Attivo	244.520.467	238.644.209

Passivo

	31.12.2008	31.12.2007
A. Patrimonio netto		
1. Riserve da rivalutazione partecipazioni	449.413	449.413
2. Riserva di cui alla Legge 9.1.91 n.19	3.873.094	3.873.094
3. Fondo di cui al DM 474/97	18.143.189	7.354.057
4. Riserva di utili	8.638.788	5.263.283
Vii. Altre riserve	31.104.484	16.939.847
Viii. Utili (Perdite) portati a nuovo	0	0
Ix. Utile (Perdita) dell'esercizio	4.256.256	3.375.504
Totale Patrimonio netto	35.360.740	20.315.351
B. Fondi per oneri e rischi		
1. Fondo per trattamento di quiescenza	0	0
2. Fondo per imposte e tasse	0	0
3. Altri	1.392.488	3.516.607
Totale Fondi per oneri e rischi	1.392.488	3.516.607
C. Trattamento di fine rapporto di lavoro subordinato	38.649.235	39.910.054
Totale TFR	38.649.235	39.910.054
D. Debiti		
3. Debiti verso banche	0	0
di cui esigibili oltre l'esercizio succ.		
5. Acconti	2.024.551	3.647.412
di cui esigibili oltre l'esercizio succ.		
6. Debiti verso fornitori	10.415.581	10.687.230
di cui esigibili oltre l'esercizio succ.		
8. Debiti verso società controllate	6.123.454	4.873.023
di cui esigibili oltre l'esercizio succ.		
9. Debiti verso società collegate	0	0
di cui esigibili oltre l'esercizio succ.		
11. Debiti tributari	4.482.986	4.693.193
di cui esigibili oltre l'esercizio succ.		
12. Debiti verso istituti di previdenza e sicurezza sociale	3.315.849	3.332.368
di cui esigibili oltre l'esercizio succ.		
13. Altri debiti	25.296.892	24.502.704
a) anticipi da MISE	11.555.792	11.328.740
di cui esigibili oltre l'esercizio succ.		
b) anticipi da MIPAF	0	0
di cui esigibili oltre l'esercizio succ.		
c) altri	13.741.100	13.173.964
di cui esigibili oltre l'esercizio succ.		
Totale Debiti	51.659.313	51.735.930
E. Ratei e Risconti		
1. Contributi in conto capitale a destinazione vincolata	113.299.338	119.279.149
2. Altri ratei e risconti	4.159.353	3.887.118
Totale Ratei e risconti	117.458.691	123.166.267
Totale Passivo	244.520.467	238.644.209

	31.12.2008	31.12.2007
Conti d'ordine		
Fidejussioni bancarie	972.425	1.047.224
Fidejussioni a mezzo polizze assicurative	2.767.162	2.263.181
Titoli a cauzione	0	0
Contratti di leasing	0	0
Garanzie ipotecarie	15.963.494	15.077.494
Altri conti d'ordine	566.490	495.658
Totale conti d'ordine	20.269.571	18.883.557

Conto Economico

(valori in euro)

	2008	2007
A. Valore della produzione		
1. Ricavi delle vendite e delle prestazioni	5.386.296	4.287.637
a) attività di promozione	2.198.102	1.238.651
b) attività di assistenza	3.060.113	2.943.054
c) attività di informazione	31.081	5.361
d) attività di controllo	97.000	100.571
4. Incrementi di immobilizzazioni per lavori interni	0	0
5. Altri ricavi e proventi	227.568.551	207.973.361
5.1 Ricavi e proventi diversi	2.382.243	8.448.462
5.2 Contributi	164.593.614	148.652.299
a) Contributo annuale alle spese di funzionamento	100.532.800	90.298.051
b) Contributo annuale per il finanziamento del piano di attività	64.060.814	58.354.248
5.3 Altre assegnazioni promozionali	60.592.694	50.872.600
a) assegnazioni per iniziative promozionali a carico dello stato di previsione della spesa del MISE	14.596.164	9.029.231
b) compartecipazione delle regioni alle spese per la realizzazione del programma di promozione e sviluppo degli scambi commerciali con l'estero	1.749.202	1.950.512
c) compartecipazione di altri enti del settore pubblico alle spese di programma di promozione e sviluppo degli scambi commerciali con l'estero	17.900.818	15.907.176
d) compartecipazione delle imprese alle spese per la realizzazione del programma di promozione e sviluppo degli scambi commerciali con l'estero	26.342.867	23.981.259
e) concorso di istituzioni comunitarie alle spese per la realizzazione del programma di promozione e sviluppo degli scambi commerciali con l'estero	0	0
f) altre assegnazioni promozionali	3.643	4.422
g) altri proventi	0	0
Totale Valore della Produzione	232.954.847	212.260.998
B. Costi della produzione		
6. Materiali di consumo, scorta e merci	1.797.734	2.052.966
7. Prestazione di servizi	83.641.280	71.346.324
8. Godimento di beni di terzi	47.494.528	48.398.590
9. Personale	84.482.142	83.146.753
a) salari e stipendi	20.412.704	21.168.256
b) oneri sociali	8.092.957	8.305.762
c) trattamento di fine rapporto	3.420.385	3.974.514
d) trattamento di quiescenza e simili	0	0
e) indennità di sede estera	14.842.468	12.961.013
f) costo del personale locale	18.098.258	17.020.834
g) altri costi	19.615.370	19.716.374
10. Ammortamenti e svalutazioni	8.593.502	4.939.628
a) immobilizzazioni immateriali	3.261.085	2.713.202
b) immobilizzazioni materiali	2.332.417	2.226.426
c) altre svalutazioni delle immobilizzazioni	0	0
d) svalutazione dei crediti compresi nell'attivo circolante e delle disponibilità liquide	3.000.000	0
11. Variazione delle rimanenze materiali di consumo, scorta e merci	11.543	30.018
12. Accantonamenti per rischi	0	0
13. Altri accantonamenti	0	0
14. Oneri diversi di gestione	630.347	805.526
Totale Costi della Produzione	226.651.076	210.719.805
Differenza tra valore e costi della produzione	6.303.771	1.541.193

XVI LEGISLATURA – DISEGNI DI LEGGE E RELAZIONI - DOCUMENTI

	2008	2007
C. Proventi e oneri finanziari		
15. Proventi da partecipazioni	0	0
di cui:		
da società controllate	0	0
da società collegate	0	0
16. Altri proventi finanziari	680.695	609.157
a) da altri crediti iscritti nelle immobilizzazioni	0	0
b) da crediti iscritti nelle immobilizzazioni verso società controllate	0	0
c) da crediti iscritti nelle immobilizzazioni verso società collegate	0	0
d) da depositi cauzionali	0	0
e) da titoli iscritti nell'attivo circolante (di proprietà dell'Istituto)	0	0
f) da crediti che non costituiscono immobilizzazioni	0	0
g) da crediti che non costituiscono immobilizzazioni verso società controllate	0	0
h) da crediti che non costituiscono immobilizzazioni verso società collegate	0	0
i) interessi attivi su c/c bancari, postali, su crediti v/clienti e v/erario	229.225	204.535
l) proventi di cambio	130.359	107.811
m) altri (interessi su altri crediti)	321.111	296.811
Totale Proventi Finanziari	680.695	609.157
17. Oneri finanziari	292.498	206.029
a) interessi passivi su debiti verso società controllate	0	0
b) interessi passivi su debiti verso società collegate	0	0
c) interessi passivi e oneri bancari	0	5
d) interessi passivi su altri debiti	803	1.635
e) perdite su cambi	152.721	59.095
f) altri oneri finanziari	138.974	145.294
Totale Oneri Finanziari	292.498	206.029
Saldo proventi e oneri finanziari	388.197	403.128
D. Rettifiche di valore di attività finanziarie		
18. Rivalutazioni	455.537	23.124
a) di partecipazioni	455.537	23.124
b) di immobilizzazioni finanziarie che non costituiscono partecipazioni	0	0
c) di titoli iscritti nell'attivo circolante che non costituiscono partecipazioni	0	0
19. Svalutazioni	0	0
a) di partecipazioni	0	0
b) di immobilizzazioni finanziarie che non costituiscono partecipazioni	0	0
c) di titoli iscritti nell'attivo circolante che non costituiscono partecipazioni	0	0
Saldo delle rettifiche di valore di attività finanziarie	455.537	23.124
E. Proventi e oneri straordinari		
20. Proventi	1.797.082	7.114.604
a) sopravvenienze attive e insussistenze passive	1.752.864	5.589.104
b) utili da alienazioni e realizzi	40.409	1.525.500
c) altri proventi	3.809	0
21. Oneri	1.574.331	2.441.545
a) minusvalenze da svalutazioni	0	0
b) sopravvenienze passive e insussistenze attive	1.574.331	2.441.545
c) imposte e tasse esercizi precedenti	0	0
Saldo proventi e oneri straordinari	222.751	4.673.059
Risultato prima delle imposte	7.370.256	6.640.504
22. Imposte sul reddito dell'esercizio	3.114.000	3.265.000
23. Utile (Perdita) dell'esercizio	4.256.256	3.375.504

Nota Integrativa

Premessa

Il Bilancio d'Esercizio chiuso al 31 Dicembre 2008 trova riscontro nella contabilità dell'Istituto regolarmente tenuta a norma degli articoli del Codice Civile ed è stato redatto tenendo conto delle impostazioni della IV e VII Direttiva CEE di Diritto Societario, recepita dal Codice Civile con il D. Lgs. 127/91 ed in vigore dall'1.1.1993, ed è conforme ai principi contabili emanati dal Consiglio Nazionale dei Dottori Commercialisti e degli Esperti contabili.

Non sono stati accertati casi in cui l'applicazione dei principi, dei criteri e delle disposizioni di cui agli articoli dal 2423 bis al 2426 del Codice Civile conducesse ad una rappresentazione non veritiera e corretta della situazione patrimoniale, finanziaria dell'Istituto e del relativo risultato economico.

I criteri di valutazione di cui all'art. 2426 del Codice Civile non sono stati derogati.

Non è stato redatto il bilancio consolidato riguardante le società controllate e collegate in quanto l'Istituto essendo Ente Pubblico non economico non è obbligato alla redazione in conformità con quanto stabilito dal D. Lgs. 127/91 - art. 25, 2° comma.

Il Bilancio d'Esercizio è sottoposto a certificazione da parte della società di revisione Mazars & Guerard Spa, secondo quanto previsto dall'art. 15 del Regolamento di Amministrazione e Contabilità.

Gli allegati che costituiscono parte integrante del bilancio sono:

- rendiconto finanziario;
- prospetto delle variazioni delle voci del Patrimonio Netto;
- prospetto di raccordo con la Contabilità Generale dello Stato.

Gli ulteriori allegati posti a corredo del Bilancio sono:

- confronto Consuntivo 2008/Consuntivo 2007 articolato per Reti di produzione e programma di attività;
- bilancio della società controllata Retitalia Internazionale Spa.

I Principi Contabili e i Criteri di Valutazione

Immobilizzazioni Immateriali

Le immobilizzazioni immateriali, originariamente iscritte al costo, vengono ammortizzate in conto a quote costanti in relazione alla loro residua possibilità di utilizzazione (art. 2426 1° comma n° 2).

Immobilizzazioni Materiali

Tutte le immobilizzazioni materiali sono iscritte in Bilancio al valore di costo considerando lo stesso composto da tutti i costi direttamente imputabili, dalla quota di quelli mediati ragionevolmente imputabili, dagli oneri accessori, dalle spese incrementative e rettificato dagli appositi fondi ammortamento iscritti tra le passività (art. 2426 1° comma n°1).

Le immobilizzazioni non sono state rivalutate né volontariamente né per Legge.

Il calcolo dei fondi di ammortamento è effettuato applicando, per ogni esercizio, le aliquote stabilite dalla normativa fiscale ai beni suddivisi per anno di acquisto e per categorie omogenee, in quanto ritenute rappresentative della residua possibilità di utilizzazione dei beni stessi (art. 2426 1° comma n°2).

Partecipazioni

In riferimento all'art. 59 della IV direttiva (così come modificato dalla VIII direttiva) che ha innovato l'art. 2426 del Cod. Civ., tutte le partecipazioni di maggioranza sono iscritte col metodo del Patrimonio Netto, tenendo opportunamente conto delle rettifiche necessarie. La scelta è motivata dal fatto che il metodo consente agli Amministratori di fornire una rappresentazione veritiera e corretta del valore patrimoniale delle stesse ed è conforme al principio della prudenza che sempre ispira le iscrizioni in Bilancio. Le altre partecipazioni in società collegate sono valutate al costo.

Crediti

I crediti sono iscritti al loro valore nominale ricondotto al presumibile valore di realizzazione mediante opportuno accantonamento al Fondo Svalutazione Crediti (art. 2426 1° comma n°8).

Rimanenze

Le rimanenze di materiale di consumo gestito a magazzino sono valutate al costo di acquisto (art. 2426 1° comma n° 9).

Ratei e Risconti, Attivi e Passivi

I ratei ed i risconti sono determinati facendo riferimento al principio della competenza economica e temporale.

Fondo per Rischi ed Oneri

I corrispondenti fondi sono iscritti in Bilancio sulla base della prudente stima dei rischi e degli oneri specifici.

Fondo Trattamento di Fine Rapporto

Il fondo riflette l'indennità maturata a fine esercizio da ciascun dipendente in base al disposto delle leggi vigenti e del contratto collettivo di lavoro.

Debiti

I debiti sono iscritti al loro valore nominale.

Imposte sul Reddito

Le imposte sul reddito sono calcolate sulla base delle norme vigenti in materia ed applicabili all'Istituto.

Operazioni in valuta e relativi debiti e crediti

Le operazioni in valuta sono contabilizzate in conto economico al cambio medio ponderato del mese di effettuazione dell'operazione che li ha generati; tale cambio costituisce un cambio medio risultante dal cambio applicato ai trasferimenti dei fondi effettuati nel mese, ponderato con il cambio medio delle giacenze presenti all'inizio del mese di riferimento.

Ricavi per Contributi di Funzionamento

Si tratta di contributi in conto esercizio erogati dal MISE sulla base della Legge 68/97 e contabilizzati sulla base delle evidenze degli specifici stanziamenti presenti nella Legge Finanziaria dello Stato.

Ricavi per altri Contributi

I ricavi per altri contributi sono relativi ai contributi annuali per la realizzazione del programma promozionale e di altre commesse promozionali a carico del Bilancio dello Stato affidate da diverse amministrazioni statali nonché al concorso dei privati in relazione alle suddette spese. In relazione a dette commesse, ai sensi dell'art. 24 del Regolamento di Amministrazione e Contabilità, tali contributi vengono rilevati per competenza economica parallelamente al sostenimento dei costi relativi.

Contributi per la realizzazione del Piano Annuale di Attività non tutti utilizzati nel corso dell'esercizio

I contributi riguardanti il piano annuale di riferimento non autorizzati, ai sensi dell'art. 12, comma 4 del D.M. 474/97 relativo allo Statuto dell'Ente, vengono iscritti in uno specifico fondo di riserva nell'ambito del Patrimonio Netto.

I contributi autorizzati e non utilizzati affluiscono, invece, nell'apposita voce dello Stato Patrimoniale relativa ai Risconti Passivi, nella sottovoce Contributi in conto capitale a destinazione vincolata.

Stato Patrimoniale**Attivo****B. Immobilizzazioni****I Immobilizzazioni Immateriali ed Oneri da ammortizzare**

(valori in migliaia di euro)

	Aliquote ammort.to utilizzate	Valori Storici (*)	Ammort.ti Accumulati all'1.1.08	Valore netto all'1.1.08	Incrementi	Ammort.ti e decrementi	Valore netto al 31.12.08
3. Diritti di brevetto e di utilizzazione delle opere dell'ingegno:		25.974	23.313	2.661	2.327	2.519	2.469
- Opere di ingegno	33,33%	379	339	40	37	38	39
- Software di proprietà	33,33%	25.595	22.974	2.621	2.290	2.481	2.430
4. Concessioni, licenze e marchi	20%	20.019	18.781	1.238	863	569	1.532
6. Immobilizzazioni in corso		4.183	2.332	1.851	3.625	2.732	2.744
7. Altri oneri da ammortizzare:		8.913	8.125	788	563	173	1.178
- I.I.S. di cui alla L.87/94		1.939	1.933	6	-	-	6
- Manut. straordinaria casa altrui	20%	5.381	5.292	89	563	138	514
- Diritto superficie ufficio Milano		1.593	900	693	-	35	658
Totale		59.089	52.551	6.538	7.378	5.993	7.923

(*) A partire dall'inventario delle attività e passività all'1.1.91.

3. Diritti di brevetto e di utilizzazione delle opere dell'ingegno

Sono presenti in questa categoria poste contabili suscettibili di evidenziazione separata.

- Opere di ingegno

Sono costi sostenuti per la cessione dei diritti di utilizzazione economica d'opera d'ingegno per Quaderni di Ricerca, nonché per il rinnovo del diritto di utilizzo del marchio ICE. Il valore netto al 31.12.2008 è pari 39 migliaia di euro, come risultato della somma del saldo iniziale di 40 migliaia di euro più acquisizioni per 37 migliaia di euro e ammortamenti per 38 migliaia di euro.

Tali costi vengono ammortizzati in conto in ragione del 33,33%.

- Software di proprietà

Tale posta si riferisce alle spese di realizzazione di software di piena proprietà dell'Istituto. Le spese incrementative sono risultate nell'esercizio pari a 2.290 migliaia di euro, la quota di ammortamento a 2.481 migliaia di euro, con un valore al termine dell'esercizio di 2.430 migliaia di euro.

L'ammortamento viene effettuato in conto in ragione del 33,33%.

4. Concessioni, licenze e marchi

Trattasi di costi sostenuti per l'acquisto di licenze d'uso, di software e di marchi di fabbrica e commercio.

Il valore netto al 31.12.2008, pari a 1.532 migliaia di euro, è la risultante di incrementi per nuove acquisizioni per 863 migliaia di euro e di ammortamenti per 569 migliaia di euro.

Tali costi vengono ammortizzati in conto in ragione del 20% annuo.

6. Immobilizzazioni in corso

Tale posta comprende gli importi versati alla Società Retitalia Internazionale Spa a fronte di progetti di sviluppo di software di proprietà non ancora collaudati.

Il valore al 31.12.2008, pari a 2.744 migliaia di euro, è la risultante di incrementi per nuove immobilizzazioni, pari a 3.625 migliaia di euro, e di decrementi effettuati nell'anno pari a 2.732 migliaia di euro a seguito della consegna e del collaudo dei programmi.

7. Altri oneri da ammortizzare

Sono presenti in questa categoria poste contabili suscettibili di evidenziazione separata.

- Indennità Integrativa Speciale di cui alla Legge 87/94

La Legge 29.1.94, n° 87 prevedeva l'inclusione, nel TFR dei pubblici dipendenti, del 30% della Indennità Integrativa Speciale per il periodo 1984/1990 e altresì, l'applicazione di tale beneficio anche ai dipendenti cessati dal servizio dopo il 30.11.84 che avessero presentato domanda all'Ente erogatore nel termine perentorio del 30 settembre 1994.

L'importo, pari a 6 migliaia di euro, rappresenta l'obbligazione residua dell'Istituto nei confronti dei dipendenti ICE cessati dal servizio o dei loro eredi, le cui istanze non risultano ancora perfezionate.

- Manutenzione straordinaria case altrui

La categoria in questione comprende la quota dei costi sostenuti a tale titolo per le sedi di uffici in Italia e all'estero utilizzate dall'Ice sulla base di specifici contratti di locazione.

Il valore netto al termine dell'esercizio è pari a 514 migliaia di euro, è il risultato degli incrementi pari a 563 migliaia di euro e degli ammortamenti pari a 138 migliaia di euro.

Tali costi vengono ammortizzati in conto in ragione del 20%.

- Diritto superficie ufficio ICE di Milano

Il residuo valore del costo del diritto di superficie relativo all'immobile ove è situato l'Ufficio ICE di Milano e dei due posti macchina, è pari a 658 migliaia di euro. La durata del diritto ha una valenza temporale di 45 anni a partire dal 1983. La quota costante di ammortamento che ammonta a 35 migliaia di euro è pari a 1/45 di 1.533 migliaia di euro, valore che rappresenta la quota originaria, e a 1/60 di 60 migliaia di euro, importo che rappresenta l'incremento per l'acquisizione del diritto di superficie dei due posti auto.

B. Immobilizzazioni**II Immobilizzazioni Materiali**

(valori in migliaia di euro)

	31/12/2007	Incrementi Acquisizioni	Decrementi Dismissioni	31/12/2008
1.Terreni e fabbricati	34.066	280	-	34.346
2.Impianti e macchinari	2.507	230	28	2.709
4.Altri beni	18.574	1.950	432	20.092
a)Mobili e macchine d'ufficio	18.482	1.950	416	20.016
b)Automezzi	92	-	16	76
5.Immobilizzazioni in corso	4.070	2.349	1667	4.752
Totale	59.217	4.809	2.127	61.899

Il patrimonio immobiliare dell'Istituto è costituito al 31.12.2008 dagli immobili relativi alla Sede Centrale di Roma, nonché dagli uffici di Firenze, Torino, Johannesburg, Bruxelles, New York, Buenos Aires e Varsavia.

Il valore di tali immobili è contabilizzato al costo storico, senza rivalutazioni, con conseguente sottovalutazione rispetto al valore patrimoniale di mercato.

Il valore di tale posta, pari a 34.066 migliaia di euro al 31.12.2007, risulta incrementato complessivamente per 280 migliaia di euro, in seguito a migliorie apportate agli immobili di vecchia acquisizione, con un valore finale al 31.12.2008 di 34.346 migliaia di euro.

Gli impianti e macchinari e gli altri beni (punti 2, e 4) risultano incrementate di 2.180 migliaia di euro per acquisizioni e diminuite di 460 migliaia di euro per dismissioni.

Alla voce Immobilizzazioni in corso, dell'importo di euro 4.752 migliaia di euro al 31.12.2008, risultano iscritti gli acconti sullo stato di avanzamento lavori in corso di effettuazione per la messa a norma (acquisizione Certificato Prevenzione Incendi) e la ristrutturazione dell'edificio della Sede di Roma, il cui collaudo non è ancora avvenuto, nonché l'importo relativo ai beni acquisiti nel corso dell'esercizio e non ancora collaudati.

(valori in migliaia di euro)

	31/12/2007				31/12/2008			
	Costo	Fondo	Valore	%	Costo	F.do	Valore	%
1.Terreni e fabbricati	34.066	10.343	23.723	30%	34.346	11.368	22.978	33%
2.Impianti e macchinari	2.507	2.071	436	83%	2.709	2.214	495	82%
4.Altri beni	18.574	15.817	2.757	85%	20.092	16.527	3.565	82%
a)Mobili e macchine d'ufficio	18.482	15.772	2.710	85%	20.016	16.486	3.530	82%
b)Automezzi	92	45	47	49%	76	41	35	54%
5. Immobilizzazioni in corso	4.070	-	4.070	0%	4.752	-	4.752	0%
Totale	59.217	28.231	30.986	48%	61.899	30.109	31.790	49%

B. Immobilizzazioni**III Immobilizzazioni Finanziarie****1. Partecipazioni**

(valori in migliaia di euro)

	Sede Sociale	Quota % Posseduta	Valore di bilancio al 31/12/2007	Incrementi	Decreti	Valore di bilancio al 31/12/2008
A) in Soc. controllate:						
Retitalia Int.le S.p.A.	Roma	100%	652	716	-	1.368
B) in Soc. collegate:						
INFORMEST	Gorizia	22,43%	3.873	-	-	3.873
C) altre Partecipazioni:						
BUONITALIA SpA	Roma	10%	50	-	-	50
Totale			4.575	716	-	5.291

Retitalia Internazionale Spa (ex I.C.E.- Informazioni Telematiche SpA)

L'incremento delle partecipazioni in società controllate, pari a 716 migliaia di euro, è stato determinato nel modo seguente:

- incremento della partecipazione per effetto del risultato positivo riscontrato in seguito all'approvazione del bilancio 2007 della controllata per 25 migliaia di euro;
- acquisizione dell'ulteriore 40% delle azioni della Società Retitalia Internazionale Spa al costo nominale di 260 migliaia di euro;
- incremento della partecipazione, in riferimento all'ammontare del Patrimonio Netto iscritto nel bilancio della controllata al 31.12.2008, per l'importo di 431 migliaia di euro.

INFORMEST Associazione non riconosciuta

INFORMEST, Associazione non riconosciuta, è stata costituita nel 1993 nell'ambito della Legge 9 gennaio 1991 n° 19 riguardante le norme per lo sviluppo delle attività economiche e della cooperazione internazionale della Regione Friuli Venezia Giulia, la provincia di Belluno ed aree limitrofe.

Buonitalia SpA

Buonitalia SpA, è stata costituita nell'anno 2003 con lo scopo di promuovere e valorizzare i prodotti agroalimentari italiani in Italia e all'estero; l'ICE partecipa al capitale della stessa con n° 5.000 azioni del valore complessivo di 50.000 euro, pari al 10% del capitale sociale.

2. Crediti

d) verso altri: personale

(valori in migliaia di euro)

	Totale		Esigibili entro l'esercizio successivo		Esigibili oltre l'esercizio successivo		Variazioni
	al 31/12/2008	al 31/12/2007	al 31/12/2008	al 31/12/2007	al 31/12/2008	al 31/12/2007	
verso il personale	13.576	1.368	1.480	112	12.252	12.096	-156

L'importo è costituito da crediti verso il personale per prestiti e mutui edilizi erogati (12.850 migliaia di euro); crediti per anticipazioni a personale di ruolo (483 migliaia di euro); crediti per anticipazioni a personale locale (37 migliaia di euro); residuo crediti derivanti dall'esecuzione della Sentenza n. 399/02/A della Corte dei Conti (68 migliaia di euro) e altri crediti (138 migliaia di euro).

Le variazioni rispetto all'anno precedente hanno riguardato:

(valori in migliaia di euro)

	31/12/2007	Incrementi	Decrementi	31/12/2008
Crediti per l'erogazione di prestiti	1.342	-	434	908
Crediti per l'erogazione di mutui edilizi	11.683	886	627	11.942
Crediti per anticipazioni a personale di ruolo	376	2.809	2.702	483
Crediti per anticipazioni a personale locale	10	276	249	37
Crediti da Sentenza Corte dei Conti	72	-	4	68
Altri crediti	137	575	574	138
Totale	13.620	4.546	4.590	13.576

3. Altri titoli

a) depositi cauzionali

(valori in migliaia di euro)

	31/12/2008	31/12/2007	Variazioni
Depositi cauzionali	1.400	1.368	32

I depositi cauzionali in contanti presso terzi sono costituiti essenzialmente a fronte di contratti di locazione di immobili e, in minore misura, per utenze telefoniche e simili. L'aumento di 32 migliaia di euro deriva da restituzioni intervenute nel corso dell'esercizio per 108 migliaia di euro e da nuovi versamenti per 140 migliaia di euro.

C. Attivo Circolante**I Rimanenze****1. Materiale di consumo, di scorta e merci**

(valore in migliaia di euro)

	31/12/2008	31/12/2007	Variazioni
Materiale di consumo Sede	47	80	-33
Materiale di consumo Rete Italia	8	11	-3
Materiale di consumo Rete Estera	71	46	25
Totale	126	137	-11

Le rimanenze finali sono composte da beni fungibili della Sede, degli uffici della rete Italia ed estera che, valutate in base al costo di acquisto, incrementano o diminuiscono l'attivo dello Stato Patrimoniale.

Nell'esercizio 2008 si è verificato una riduzione pari a 11 migliaia di euro.

C. Attivo Circolante**II Crediti**

(valori in migliaia di euro)

	Esigibili entro l'esercizio successivo			Esigibili oltre l'esercizio successivo		
	31/12/2008	31/12/2007	Variazioni	31/12/2008	31/12/2007	Variazioni
1. Verso clienti	27.741	28.445	-704	-	-	-
- Fondo svalutazione crediti	-6.858	-4.190	2.668	-	-	-
Valore netto	20.883	24.255	-3.372	-	-	-
2. Verso società controllate	1.063	673	390	-	-	-
5. Verso altri	119.632	131.658	-12.026	-	-	-
a) Verso MISE	100.965	96.859	4.106	-	-	-
b) Verso altri Enti e Regioni	13.510	15.314	-1.804	-	-	-
c) Diversi	4.695	19.323	-14.628	-	-	-
d) Anticipi a fornitori	462	162	300	-	-	-
Totale	141.578	156.586	-15.008	-	-	-

1. Crediti verso clienti**2. Crediti vs. società controllate**

I crediti verso clienti, in riduzione rispetto all'anno precedente, si riferiscono a ricavi per contributi per iniziative promozionali, nonché a ricavi da corrispettivi derivanti da erogazione di servizi.

I crediti verso società controllate sono, invece, relativi a servizi resi alla società RetItalia Internazionale Spa.

Il Fondo svalutazione crediti istituzionali è stato considerato adeguato in relazione all'ammontare ed al rischio esistente, pertanto non si è proceduto ad alcun accantonamento al 31.12.2008, mentre per quanto riguarda il Fondo svalutazione crediti promozionali si è provveduto ad accantonare l'importo di 3.000 migliaia di euro così come evidenziato nel documento di 1° Variazione al Bilancio Preventivo 2008 adottato con Delibera n. 259/08 del 17.09.2008 e approvato dal Ministero vigilante con prot. n° 20080168018 del 27.10.2008.

Nel corso dell'esercizio si è provveduto alla cancellazione di quei crediti per i quali è stata accertata la relativa inesigibilità, nella misura di 66 migliaia di euro per i crediti istituzionali e di 266 migliaia di euro per quelli promozionali, mediante riduzione dei rispettivi Fondi.

Il movimento del Fondo Svalutazione Crediti è il seguente:

(valori in migliaia di euro)

	31/12/2007	Accant.ti	Utilizzi	31/12/2008
Fondo sval. crediti prom.	1.494	3.000	266	4.228
Fondo sval. crediti istituz.	2.696	-	66	2.630
Totale	4.190	3.000	332	6.858

La situazione complessiva dei crediti pari a 28.804 migliaia di euro (di cui 27.741 migliaia di euro vs. clienti e 1.063 migliaia di euro vs. controllate), è evidenziata in relazione alla vetustà dei crediti e alla tipologia di attività, nella seguente tabella:

	(valori in migliaia di euro)			
	Istituzionale	Promozionale	Totale	Valori in %
A) Crediti vs. clienti e società controllate				
Esercizi precedenti	547	2.138	2.685	9,32
Esercizio 2007	1.495	948	2.443	8,48
Esercizio 2008	9.686	8.007	17.693	61,43
Totale A	11.728	11.093	22.821	79,23
B) Crediti in sofferenza	1.873	2.067	3.940	13,68
C) Fatture da emettere	238	397	635	2,20
D) Note di credito da emettere	-	-31	-31	-0,11
E) Crediti al concessionario	477	962	1.439	5,00
Totale B+C+D+E	2.588	3.395	5.983	20,77
Totale	14.316	14.488	28.804	100,00

I crediti in sofferenza ammontano a 3.940 migliaia di euro con un aumento di 1.186 migliaia di euro rispetto all'analoga posta del 2007.

Le fatture da emettere verso terzi, comprensive di quelle da emettere vs. società controllate, ammontano a 635 migliaia di euro e riguardano gli importi relativi a ricavi di competenza dell'esercizio 2008, fatturati successivamente al 31 dicembre 2008.

Le note di credito da emettere ammontano a 31 migliaia di euro e sono relative a rettifiche di ricavi fatturati nel corso dell'esercizio 2008.

I crediti al concessionario ammontano a 1.439 migliaia di euro e riguardano i crediti ancora insoluti malgrado l'invio del decreto ingiuntivo e quindi ceduti per l'incasso ad Equitalia Spa.

C. Attivo Circolante**II Crediti****5. Crediti verso altri****a) crediti verso MISE**

L'importo presente in bilancio, pari a 100.965 migliaia di euro, si riferisce in particolare alla seguente tipologia di crediti verso il Ministero vigilante in relazione a:

- contributo di finanziamento del piano di attività relativamente ai saldi degli anni 2003 e 2005 e dell'intero contributo dell'anno 2006 di cui alla tabella C della Legge Finanziaria 2006 per un totale di 87.823 migliaia di euro;
- contributo per le attività extra programma promozionale, per un totale di 271 migliaia di euro, per costi già sostenuti e in attesa di rimborso;
- contributi per il Programma Straordinario del Made in Italy, per l'importo di 6.573 migliaia di euro, le cui attività sono già state svolte e i cui costi sono stati rendicontati e in parte già presentati al Ministero per il relativo rimborso;
- contributo di funzionamento dell'anno 2006, per 298 migliaia di euro, derivante dalla differenza tra l'importo stanziato dalla tabella C della Legge Finanziaria 2006 e quanto effettivamente erogato dal Ministero;
- contributo di 6.000 migliaia di euro che il D.L. n. 300 del 28.12.2006 destinava all'ICE per integrare le risorse necessarie al funzionamento della struttura per l'anno 2007 e non ancora riscosse in attesa delle determinazioni che il Ministero vigilante riterrà di assumere in merito.

(valori in migliaia di euro)

	31/12/2008	31/12/2007	Variazioni
Saldo contributo piano attività 2003	4	4	-
Saldo contributo piano attività 2005	26.863	26.863	-
Contributo piano attività 2006	60.956	60.956	-
Totale crediti per contributi al piano di attività promozionale	87.823	87.823	-
Saldo contributi extra programma promozionale	271	204	67
Saldo contributi programma straord. Made in Italy 2005	3.769	2.309	1.460
Saldo contributi programma straord. Made in Italy 2006	182	-	182
Saldo contributi programma straord. Made in Italy 2007	-	225	-225
Saldo contributi programma straord. Made in Italy 2008	2.622	-	2.622
Totale crediti per contributi al programma straord. Made in Italy	6.573	2.534	4.039
Saldo contributo funzionamento 2006	298	298	-
Contributo ex DL 300 del 28/12/2006	6.000	6.000	-
Totale	100.965	96.859	4.106

Nel corso dei primi mesi dell'anno 2009 il Ministero dello Sviluppo Economico non ha provveduto ad alcun versamento inerente i suddetti crediti.

C. Attivo Circolante**II Crediti****5. Crediti verso altri****b) crediti verso altri Enti**

Trattasi di crediti verso Amministrazioni dello Stato, Province e Regioni conseguenti alla realizzazione di attività promozionali per conto delle stesse sulla base di specifiche convenzioni. Tali crediti per l'anno 2008 hanno registrato una riduzione rispetto all'esercizio precedente pari a 1.804 migliaia di euro.

	(valori in migliaia di euro)		
	31/12/2008	31/12/2007	Variazioni
Verso MIPAAF	12.494	12.490	4
Verso AGEA	1.007	1.999	-992
Verso MISE - Progetto PON-ATAS	-	520	-520
Verso Regioni	9	305	-296
Totale	13.510	15.314	-1.804

Le poste più significative di tale categoria, al termine del 2008, sono le seguenti:

- il credito verso il MIPAAF, che deriva dalle Convenzioni stipulate per la realizzazione di programmi di penetrazione commerciale per il settore agro-alimentare, i cui costi dovranno essere sottoposti all'esame di specifiche commissioni per l'ammissibilità dei relativi rimborsi;
- il credito verso AGEA, che deriva dalle convenzioni poste in essere per il controllo sul mercato interno con validità sino al 01.03.2005. Lo stesso risulta diminuito, rispetto allo scorso esercizio, per 992 migliaia di euro a seguito del versamento relativo alla chiusura della convenzione 2003, mentre, nel corso dei primi mesi del 2009, è stato effettuato l'ulteriore versamento di 1.007 migliaia di euro che ha azzerato completamente il credito residuo al 31.12.2008.
- il credito verso il MISE per il progetto PON-ATAS risulta azzerato a seguito del versamento effettuato dal Ministero nel corso del 2008 di 144 migliaia di euro e della cancellazione del credito residuo di 376 migliaia di euro, in virtù dell'Atto di risoluzione consensuale e definitivo della Convenzione MAP-ICE del 29 settembre 2003.

c) crediti diversi

La voce, iscritta in bilancio per 4.695 migliaia di euro, in forte diminuzione di 14.628 migliaia di euro rispetto all'esercizio 2007 per effetto della restituzione delle somme accantonate e successivamente versate in applicazione della L. 248/2006 (ex decreto Bersani), comprende:

- i crediti verso l'Erario riguardanti imposte di esercizio (IRAP), ritenute d'acconto (di cui 30 migliaia di euro ritenute su interessi bancari) e bolli per 3.151 migliaia di euro, che registrano una riduzione di 537 migliaia di euro;
- i crediti riguardanti anticipazioni delle imposte di consumo locali nei paesi in cui questa viene recuperata, pari a 978 migliaia di euro, con una variazione in diminuzione di 222 migliaia di euro;
- altri crediti per 566 migliaia di euro, con una variazione in diminuzione pari a 66 migliaia di euro. Tali crediti sono rappresentati principalmente da crediti verso enti per personale comandato (143 migliaia di euro) e crediti previdenziali (167 migliaia di euro).

d) anticipi a fornitori

Gli anticipi a fornitori, pari a 462 migliaia di euro (+ 300 migliaia di euro), sono costituiti da anticipi per forniture di beni e servizi in corso di completamento o non ancora collaudati.

C. Attivo Circolante

IV Disponibilità Liquide

	(valori in migliaia di euro)		
	31/12/2008	31/12/2007	Variazioni
1. Depositi bancari e postali	41.887	23.792	18.095
a) tesoreria centrale	31.799	14.657	17.142
b) istituto cassiere	3.919	4.080	-161
c) depositi postali	50	57	-7
d) depositi bancari in valuta	6.119	4.998	1.121
3. Denaro e valori in cassa	93	84	9
Totale	41.980	23.876	18.104

La variazione in aumento di 18.104 migliaia di euro, di cui 17.142 migliaia di euro a valere sul conto dell'Istituto presso la Tesoreria Centrale, deriva da una maggiore movimentazione in entrata di circa 34.000 migliaia di euro rispetto all'esercizio precedente, non totalmente compensata dall'incremento della movimentazione in uscita che comunque risulta in aumento di circa 17.000 migliaia di euro.

Gli importi in entrata di maggior rilievo sono determinati dall'incasso nel mese di gennaio del contributo per il piano di attività promozionale dell'anno 2008 (68.870 migliaia di euro), dall'entrata registrata alla fine del mese di maggio per il trasferimento del contributo per le spese di funzionamento 2008 (96.483 migliaia di euro) e dal trasferimento nel mese di dicembre delle somme derivanti dallo svincolo degli accantonamenti previsti dalla Legge Finanziaria 2007 (4.050 migliaia di euro).

Il saldo positivo al 31.12.2008 ha consentito all'Istituto di far fronte alle spese sostenute nei primi mesi del 2009, in considerazione del fatto che il Ministero dello Sviluppo Economico ha trasferito solo nel mese di marzo l'importo di 36.743 migliaia di euro, di cui 23.340 migliaia di euro per il contributo di funzionamento 2009 e 13.403 migliaia di euro per il contributo di finanziamento del piano di attività 2009.

D Ratei e Risconti

(valori in migliaia di euro)

	31/12/2008	31/12/2007	Variazioni
1. Ratei attivi	-	-	-
2. Risconti attivi	856	958	-102
Totale	856	958	-102

2. I risconti attivi si riferiscono principalmente ad esborsi per fitti pagati anticipatamente ma di competenza di esercizi successivi (692 migliaia di euro). Gli altri risconti attivi si riferiscono a spese per manutenzioni varie (8 migliaia di euro), abbonamenti (19 migliaia di euro), canoni noleggio (6 migliaia di euro), assicurazioni (64 migliaia di euro), spese postali e telefoniche (25 migliaia di euro), altri risconti (42 migliaia di euro).

Passivo**A. Patrimonio Netto**

	(valori in migliaia di euro)		
	31/12/2008	31/12/2007	Variazioni
1. Riserva da Rivalutazione di Partecipazioni	450	450	-
2. Riserve di cui alla Legge 19/91	3.873	3.873	-
3. Fondo D.M. 474/97	18.143	7.354	10.789
4. Riserva di utili	8.638	5.263	3.375
VII. Altre riserve	31.104	16.940	14.164
VIII. Utili portati a nuovo	-	-	-
XI. Utile d'esercizio	4.256	3.375	881
Totale	35.360	20.315	15.045

VII Altre Riserve**1. Riserve da Rivalutazione di Partecipazioni**

Riguarda l'accantonamento delle quote di utili di competenza dell'Istituto correlate agli avanzi o disavanzi economici riguardanti la Società controllata RetItalia Internazionale Spa; il valore risulta invariato rispetto all'anno precedente.

2. Riserve di cui alla Legge 19/91

Riguarda l'accantonamento del contributo MISE finalizzato all' partecipazione al capitale sociale del Centro di Servizi e Documentazione per la Cooperazione Economica Internazionale di Gorizia (Informest); il valore risulta invariato rispetto all'anno precedente.

3. Fondo di cui al D.M. 474/97

La composizione del fondo è stata modificata per effetto della delibera del CdA n. 089/08 del 13 marzo 2008, che prevede una diversa indicazione nella sezione del passivo dello Stato Patrimoniale dei fondi ex art. 12 dello Statuto. All'interno del Patrimonio Netto, nella voce in questione, affluiscono i fondi promozionali dell'anno non ancora autorizzati.

Il fondo è il risultato della differenza tra le disponibilità dell'anno, quali somma dell'assegnazione iniziale in tabella C della legge finanziaria per il finanziamento del piano di attività e delle integrazioni successive approvate nel 2008 sulla base delle economie realizzate sui piani promozionali precedenti, e l'importo strutturato alla data di chiusura dell'esercizio, tenendo conto di eventuali annullamenti di delibere avvenuti prima della stesura del presente documento.

4. Riserva di utili

Si riferisce all'accantonamento a riserva degli utili relativi ad esercizi precedenti, il cui impiego è stabilito ai sensi dell'art. 31 del R.A.C. Il valore di tale posta al termine dell'esercizio, risulta incrementato dall'avanzo di gestione dell'esercizio precedente (+ 3.375 migliaia di euro).

B. Fondi per Oneri e Rischi Diversi

(valori in migliaia di euro)

	31/12/2007	Incrementi	Utilizzi	31/12/2008
3. Altri fondi per oneri e rischi	3.516	293	2.417	1.392
Totale	3.516	293	2.417	1.392

3. Altri fondi per oneri e rischi

(valori in migliaia di euro)

	31/12/2007	Incrementi	Utilizzi	31/12/2008
F.do rischi cont. e spese di giudizio verso il personale	809	-	241	568
F.do rischi industriali	1.315	-	1.315	-
F.do ristrutturazione reti e funzioni	861	-	861	-
F.do l.i.S. L. 87/94	6	-	-	6
F.do garanzia prestiti al personale	32	-	-	32
F.do rinnovi contrattuali	493	293	-	786
Totale	3.516	293	2.417	1.392

I fondi residui al termine dell'esercizio al netto dei relativi utilizzi sono i seguenti:

- Fondo rischi contenzioso e spese di giudizio verso il personale – accantonato a partire dall'esercizio 2000 a fronte dei ricorsi presentati dal personale ed in corso di definizione e destinato a coprire anche eventuali richieste di rimborso delle relative spese di giudizio. Il fondo risulta utilizzato nel 2008 per importo pari a 241 migliaia di euro in ordine a sentenze esecutive concretizzatesi nell'anno di riferimento.
- Fondo rischi industriali – accantonato a partire dall'esercizio 2002 e utilizzato nel corso degli anni per far fronte alle spese derivanti dalla causa in essere fra la Società Retitalia Internazionale Spa e il consorzio di gestione RTI IBM, è stato definitivamente azzerato nel 2008. L'importo residuo relativo alla definizione della causa in questione, è stato ricompreso nel 2008 tra le fatture da ricevere da società controllate e verrà chiuso nel corso del 2009, a ricevimento delle relative fatture.
- Fondo oneri "Ristrutturazione Reti e Funzioni" – il processo di ristrutturazione delle funzioni e della rete dell'Istituto, si è concluso nel 2008, pertanto si è provveduto a cancellare l'importo residuo al 31.12.2008.
- Fondo Indennità Integrativa Speciale - destinato al solo personale cessato dal servizio, beneficiario degli effetti della Legge 87/94 che abbia presentato domanda nei termini previsti.
- Fondo di garanzia per prestiti al personale – destinato alla copertura del rischio di premorienza dei dipendenti in servizio beneficiari di tale istituto contrattuale.
- Fondo rinnovi contrattuali – a copertura dei costi derivanti dal rinnovo del CCNL del biennio 2006/2007 per i dirigenti e professionisti e dell'anno 2008 per tutto il personale ICE.

C. Fondo Trattamento di Fine Rapporto

	(valori in migliaia di euro)			
	31/12/2007	Incrementi	Utilizzi	31/12/2008
TFR	39.910	4.594	5.855	38.649

Il Fondo Trattamento di Fine Rapporto riflette il debito nei confronti di tutti i dipendenti in conformità alla legislazione vigente ed al contratto di lavoro alla data del 31.12.2008.

La categoria è comprensiva del Trattamento di Fine Rapporto riferito al personale locale in servizio presso gli uffici all'estero (3.660 migliaia di euro).

Per effetto del decreto legge n° 79 del 28 marzo 1997, art. 3 che ha disposto il pagamento differenziato di 6 mesi della liquidazione spettante al dipendente cessato dal servizio, 1.413 migliaia di euro saranno pagati nel corso del 2009 e, pertanto, sono stati appostati tra i "Debiti verso il Personale".

L'utilizzo del fondo TFR effettivamente erogato nel corso del 2008 è pertanto pari a 4.442 migliaia di euro.

La composizione delle variazioni intervenute nel fondo in questione è la seguente:

	(valori in migliaia di euro)	
	Incrementi	Utilizzi
Accantonamento 2008 TFR Personale Ruolo	3.819	5.155
Accantonamento 2008 TFR Personale Locale	775	700
Totale	4.594	5.855

D. Debiti

(valori in migliaia di euro)

	Esigibili entro l'esercizio successivo			Esigibili entro l'esercizio successivo		
	31/12/2008	31/12/2007	Variazioni	31/12/2008	31/12/2007	Variazioni
5. Acconti	2.025	3.647	-1.622	-	-	-
6. Verso fornitori	10.415	10.687	-272	-	-	-
8. Verso società controllate	6.123	4.873	1.250	-	-	-
11. Debiti tributari	4.483	4.693	-210	-	-	-
12. Verso istituti di previdenza	3.316	3.333	-17	-	-	-
13. Altri debiti	25.297	24.503	794	-	-	-
a) anticipi da MISE	11.556	11.329	227	-	-	-
c) altri anticipi e debiti	13.741	13.174	567	-	-	-
Totale	51.659	51.736	-77	-	-	-

5. Acconti

Trattasi di anticipazioni di terzi relativamente a partecipazioni ad attività promozionali privatistiche e di anticipazioni su fatture attive.

In dettaglio tale voce comprende:

(valori in migliaia di euro)

	31/12/2008	31/12/2007	Variazioni
anticipi da Regioni	748	352	396
anticipi da Enti	570	-	570
anticipi da Ditte	707	3.295	-2.588
Totale	2.025	3.647	-1.622

La variazione complessiva intervenuta nel corso del 2008, è pari a -1.622 migliaia di euro e corrisponde alla fatturazione di un importo consistente degli anticipi da ditte che risultavano in bilancio al 31.12.2007.

6. Debiti verso fornitori

Il valore della posta passa da 10.687 migliaia di euro a 10.415 migliaia di euro con una riduzione di 272 migliaia di euro.

8. Debiti verso società controllate

La situazione debitoria al 31.12.2008, pari a 6.123 migliaia di euro, riguarda i debiti verso la Società Retitalia Internazionale Spa per fatture ricevute per 1.820 migliaia di euro, per fatture da ricevere per 4.306 migliaia di euro di cui 855 migliaia di euro per le spese relative al lodo arbitrale tra Retitalia Internazionale Spa e RTI IBM, Allium, Intesa, le cui fatture perverranno nel 2009 ; nel corso dei primi mesi del 2009 sono stati effettuati pagamenti per circa 2.736 migliaia di euro.

11. Debiti tributari

L'importo riflette gli accantonamenti effettuati per IRAP (2.870 migliaia di euro), IRES (244 migliaia di euro), IRPEF (1.213 migliaia di euro), IVA (145 migliaia di euro); la maggior parte dei pagamenti sono stati effettuati nel corso dei primi mesi del 2009.

12. Debiti verso istituti di previdenza

L'importo include gli oneri previdenziali di competenza dell'esercizio ancora da liquidare alla scadenza dello stesso.

13. Altri Debiti**a) anticipi da MISE**

Riguardano anticipazioni ricevute dal Ministero dello Sviluppo Economico, per lo svolgimento di iniziative promozionali extra programmatiche.

La posta debitoria "Anticipi da MISE" presenta in sintesi la seguente composizione:

	(valori in migliaia di euro)
	31/12/2008
Economie su Fondi Legge 156/93 - Progetti Speciali	6
Economie su Fondi D.L. 143/98 - Progr. prodotti agroalimentari di qualità	744
Fondi Progetti prom. integrata prod. agroalim. italiani alta qualità (DM 2/02/2001)	1.112
Fondi Legge 84/01 "Interventi nei Balcani"	2.837
Fondi Made in Italy 2004	2.458
Fondi Made in Italy 2008	4.399
Totale	11.556

c) altri anticipi e debiti

(valori in migliaia di euro)

	31/12/2008	31/12/2007	Variazioni
Verso Associazioni sindacali	10	7	3
Verso Organi sociali	-	1	-1
Per prestiti erogati dalla Cassa Mutua	51	47	4
Verso Enti Prev.li ed Erariali esteri	200	186	14
Verso il personale	11.849	11.625	224
Diversi	1.631	1.308	323
Totale	13.741	13.174	567

La posta indica un aumento, rispetto all'esercizio precedente, di 567 migliaia di euro.

I dati che riguardano la Voce "Debiti verso il personale" sono:

- debiti nei confronti del personale, accantonati a titolo prudenziale, per conguagli di indennità di sede estera (451 migliaia di euro) e per competenze 2008 non ancora liquidate (175 migliaia di euro);
- debiti nei confronti del personale relativo al Trattamento Accessorio per l'anno 2008 (5.900 migliaia di euro);
- insorgenza di debiti verso il personale per il TFR da liquidare nell'anno 2009 (disposizioni D.L. n. 79 del 28.3.1997) per un importo di 1.413 migliaia di euro;
- posta debitoria per ferie maturate e non godute dal personale in aderenza ai vigenti principi contabili (1.761 migliaia di euro);
- benefici socio-assistenziali a favore del personale anno 2008 (371 migliaia di euro) e debiti per equo indennizzo (49 migliaia di euro);
- debiti nei confronti del personale relativo al residuo dell'accantonamento al Fondo Professionalità acquisita (821 migliaia di euro);
- debiti diversi riepilogati nei singoli partitari accesi nominativamente nei confronti dei dipendenti (75 migliaia di euro);
- debiti verso il personale locale (728 migliaia di euro);
- altri debiti verso il personale (105 migliaia di euro).

D. Ratei e Risconti

(valori in migliaia di euro)

	31/12/2008	31/12/2007	Variazioni
1. Ratei passivi	67	75	-8
2. Risconti passivi	117.392	123.091	-5.699
a) contributi a destinazione vincolata	113.299	119.279	-5.980
b) altri risconti passivi	4.093	3.812	281
Totale	117.459	123.166	-5.707

I ratei passivi si riferiscono principalmente ad oneri per premi di assicurazione, affitti, riscaldamento, spese telecomunicazioni, energia elettrica di parziale competenza dell'esercizio 2008.

I risconti passivi si distinguono in:

- *contributi a destinazione vincolata*: riguardano i contributi per il finanziamento del piano annuale di attività promozionale autorizzati e non utilizzati (113.299 migliaia di euro);
- *altri risconti passivi* (4.093 migliaia di euro).

Tra questi figurano:

- quote di ricavi per abbonamenti ai servizi ICE fatturati nel 2008, ma di competenza del 2009 (33 migliaia di euro);
- il rinvio dell'importo di 1.200 migliaia di euro proveniente dall'utilizzo delle riserve di utili, autorizzato dal MISE nel 2006 per la ristrutturazione della sala Pirelli della Sede centrale non ancora iniziata;
- il rinvio all'esercizio successivo della quota di compartecipazione delle aziende al piano promozionale di attività a fronte della quale non risultano ancora sostenuti i costi connessi (2.860 migliaia di euro).

Conti d'ordine

(valori in migliaia di euro)

	31/12/2008	31/12/2007	Variazioni
Fidejussioni bancarie	924	999 -	75
Fidejussioni a mezzo polizze assicurative	2.767	2.263	504
Garanzie ipotecarie	15.964	15.078	886
Altri conti d'ordine	566	496	70
Garanzie ricevute	20.221	18.836	1.385
Fidejussioni bancarie prestate	48	48	-
Totale	20.269	18.884	1.385

Le garanzie ricevute comprendono le fidejussioni prestate da terzi a garanzia di contratti sottoposti a tale clausola e più precisamente:

- fidejussioni bancarie attive (924 migliaia di euro);
- fidejussioni a mezzo polizze assicurative (2.767 migliaia di euro);
- garanzie ipotecarie prestate da terzi per la concessione di mutui ipotecari edilizi (15.964 migliaia di euro);
- fidejussioni bancarie prestate (48 migliaia di euro);
- immobilizzazioni materiali ed immateriali in uso presso l'Istituto, ma di proprietà dei vari committenti dell'attività promozionale, ricomprese tra gli "Altri conti d'ordine" (566 migliaia di euro).

Conto Economico**Ricavi****A. Valore della Produzione****1. Ricavi delle vendite e delle prestazioni di servizi**

(valori in migliaia di euro)

	2008	2007	Variazioni	Variaz. %
a) Attività di promozione	2.198	1.239	959	77,40
b) Attività di assistenza	3.060	2.943	117	3,98
c) Attività di informazione	31	5	26	520,00
d) Attività di controllo e diritti settore agroalimentare	97	101	-4	-3,96
Totale	5.386	4.288	1.098	25,61

Si riportano di seguito le situazioni analitiche dei ricavi da prestazioni di servizi derivanti dalle singole attività, articolate per natura di ente committente:

a) attività di promozione

(valori in migliaia di euro)

	2008	2007	Variazioni	Variaz. %
Regioni	81	86	-5	-5,81
Altri Enti Pubblici	2.059	1.042	1.017	97,60
Privati	58	111	-53	-47,75
Totale	2.198	1239	959	77,40

I ricavi derivanti dall'attività di promozione si riferiscono a commesse specificamente individuate. In particolare, i ricavi da "Altri Enti Pubblici", 2.059 migliaia di euro, sono in gran parte relativi al Progetto di Cooperazione attuato per conto del Ministero dell'Ambiente.

b) attività di assistenza

(valori in migliaia di euro)

	2008	2007	Variazioni	Variaz. %
Regioni	302	113	189	167,26
Altri Enti Pubblici	103	143	-40	-27,97
Privati	2.655	2.687	-32	-1,19
Totale	3.060	2.943	117	3,98

Nell'ambito dell'attività di assistenza i ricavi sono così articolati:

	(valori in migliaia di euro)			
	2008	2007	Variazioni	Variaz. %
a) assistenza operatori italiani	2.801	2.685	116	4,32
b) abbonamenti	108	100	8	8,00
c) convenzioni Enti Fieristici	151	158	-7	-4,43
Totale	3.060	2.943	117	3,98

c) attività di informazione

	(valori in migliaia di euro)			
	2008	2007	Variazioni	Variaz. %
Altri Enti Pubblici	-	2	-2	n.a.
Privati	31	3	28	933,33
Totale	31	5	26	520,00

Nell'ambito dell'attività di informazione i ricavi sono così articolati:

	(valori in migliaia di euro)			
	2008	2007	Variazioni	Variaz. %
Ricavi vendita pubblicazioni	31	-	31	n.a.
Ricavi vendita servizi informatici	-	5	-5	-100,00
Totale	31	5	26	520,00

d) attività di controllo e diritti del settore agro-alimentare

	(valori in migliaia di euro)			
	2008	2007	Variazioni	Variaz. %
Regioni	-	-	-	n.a.
Altri Enti Pubblici	-	-	-	n.a.
Privati	97	101	-4	-3,96
Totale	97	101	-4	-3,96

A. Valore della Produzione**5. Altri Ricavi e Proventi****5.1 Ricavi e Proventi diversi**

	(valori in migliaia di euro)			
	2008	2007	Variazioni	Variaz. %
Ricavi e Proventi diversi	2.382	8.448	-6.066	-71,80

La considerevole diminuzione si giustifica con l'inclusione nell'esercizio 2007, in tale voce, del contributo di 6.000 migliaia di euro derivante dal D.L. n. 300 del 28.12.2006 che destinava all'Istituto le risorse provenienti dallo stanziamento di cui al comma 10 dell'art. 1 della legge 56/05.

La voce contiene i rimborsi delle tasse di consumo (67 migliaia di euro), il rimborso delle spese di affitto abitazione del personale di ruolo in servizio presso alcuni uffici ICE in Italia ed all'estero (273 migliaia di euro), il rimborso dei servizi resi a consociate (406 migliaia euro), i recuperi di spese varie (162 migliaia di euro) e la rifatturazione dei costi del personale ICE presso AGECONTROL Spa (1.474 migliaia di euro).

Relativamente a quest'ultima voce l'art. 4 del protocollo d'intesa tra ICE e AGECONTROL Spa stabilisce che l'onere complessivo del trattamento economico del suddetto personale è a totale carico di AGECONTROL Spa, e che la stessa deve rimborsare all'Istituto quanto dovuto. Tale accordo è stato risolto in data 31 luglio 2008 con il rientro del personale ICE precedentemente trasferito presso AGECONTROL Spa.

A. Valore della Produzione**5.2 Contributi****a) Contributo annuale alle spese di funzionamento**

	(valori in migliaia di euro)			
	2008	2007	Variazioni	Variaz. %
Contributo di funzionamento	100.533	90.298	10.235	11,33

La voce si riferisce al contributo statale per il funzionamento dell'Istituto.

b) Contributo annuale per il finanziamento del piano di attività

	(valori in migliaia di euro)			
	2008	2007	Variazioni	Variaz. %
Contributo finanziamento piano attività	64.061	58.354	5.707	9,78

L'importo di 64.061 migliaia di euro corrisponde all'utilizzo dei fondi destinati alla realizzazione di iniziative previste nell'ambito del Piano di Attività Promozionale 2008 e precedenti.

A. Valore della Produzione**5.3 Altre Assegnazioni Promozionali**

	(valori in migliaia di euro)			
	2008	2007	Variaz.	Variaz. %
a) Assegnazioni per iniziative promozionali a carico dello stato di previsione della spesa del MISE – Extra Programma Promozionale	14.596	9.029	5.567	61,66
b) Compartecipazione delle Regioni alle spese per la realizzazione del programma promozionale	1.749	1.951	-202	-10,35
c) Compartecipazione di altri Enti del settore pubblico alle spese per la realizzazione del programma promozionale	17.901	15.907	1.994	12,54
d) Compartecipazione delle imprese alle spese per la realizzazione del programma promozionale	26.343	23.981	2.362	9,85
f) Altre assegnazioni promozionali (MIPAAF)	4	4	-	-
Totale	60.593	50.872	9.721	19,11

L'assegnazione, di cui al punto a) della precedente tabella, pari a 14.596 migliaia di euro, afferisce ad attività extra programmatiche commissionate dal MISE (Programma straordinario Made in Italy per 13.778 migliaia di euro; Legge 84/01 – Interventi nei Balcani per 708 migliaia di euro e altre attività per 110 migliaia di euro).

Al punto c) figurano, in particolare, la contribuzione del Ministero dell'Ambiente e della Tutela del Territorio e del Mare al Programma di cooperazione con la Cina, India, Brasile e Paesi NAFTA.

Le poste del conto economico afferenti le attività promozionali come è noto non influiscono per la loro natura sul risultato economico d'esercizio.

B. Costi della Produzione**6. Materiali di Consumo, Scorta e Mercì**

(valori in migliaia di euro)

	2008	2007	Variazioni	Variaz. %
6. Materiale di consumo di scorta e mercì	1.798	2.053	-255	-12,42

Comprende le spese per l'acquisto di materiale di consumo quali pubblicazioni, materiale promozionale, tecnico e didattico, forniture per uffici, spese tipografiche per le pubblicazioni periodiche, tecniche e promozionali dell'Istituto, nonché acquisti particolari quali acquisti di carburanti e lubrificanti per automezzi, acquisti per vestiario e divise e altri.

Le spese di cui alla pagina precedente ripartite per attività istituzionale e commesse promozionali, risultano così articolate:

(valori in migliaia di euro)

	Totale		Attività Istituzionale			Attività Promozionale			
	2008	2008	2007	Variaz.	Var. %	2008	2007	Variaz.	Var. %
Pubblicazioni	309	209	218	-9	-4,13	100	84	16	19,05
Materiale promozionale, tecnico e didattico	551	83	74	9	12,16	468	705	-237	-33,62
Forniture per uffici	683	207	221	-14	-6,33	476	455	21	4,62
Spese tipografiche per Pubblicazioni ICE	199	50	50	-	-	149	208	-59	-28,37
Diversi	56	21	22	-1	-4,55	35	16	19	118,75
Totale	1.798	570	585	-15	-2,56	1.228	1.468	-240	-16,35

B. Costi della Produzione**7. Prestazioni di Servizi**

(valori in migliaia di euro)

	2008	2007	Variazioni	Variaz. %
7. Prestazioni di servizi	83.641	71.346	12.295	17,23

L'incremento della voce "Prestazione di servizi" pari a 12.295 migliaia di euro (+ 17,23%) è riconducibile all'aumento del volume dell'attività promozionale che ha visto, di conseguenza, espandersi proporzionalmente l'ammontare dei costi legati all'attività in questione.

XVI LEGISLATURA – DISEGNI DI LEGGE E RELAZIONI - DOCUMENTI

Il valore delle "Prestazioni di servizi" include i seguenti aggregati di spesa articolati per attività istituzionale e commesse promozionali.

(valori in migliaia di euro)

	Totale		Attività Istituzionale			Attività Promozionale			
	2008	2008	2007	Variaz.	Var. %	2008	2007	Variaz.	Var. %
Servizi informatici	5.813	4.914	4.585	329	7,18	899	848	51	6,01
Pubblicità e p.r.	11.514	119	134	-15	-11,19	11.395	11.757	-362	-3,08
Energia elettrica	1.026	886	832	54	6,49	140	130	10	7,69
Telecomunicazioni	2.194	1.327	1.446	-119	-8,23	867	898	-31	-3,45
Quote associative e simili	353	30	30	-	-	323	284	39	13,73
Assistenza ed informazioni	554	459	414	45	10,87	95	116	-21	-18,10
Servizi sanitari	121	121	105	16	15,24	-	-	-	n.a.
Vigilanza	683	556	469	87	18,55	127	101	26	25,74
Conduzione impianti tecnici	158	153	163	-10	-6,13	5	13	-8	-61,54
Servizi organizzativi	20.251	382	268	114	42,54	19.869	15.425	4.444	28,81
Servizi legali	94	87	79	8	10,13	7	5	2	40,00
Consulenze fiscali	1	-	33	-33	-100,00	1	-	1	n.a.
Consulenze organizzative e amm.ve	5	-	2	-2	-100,00	5	-	5	n.a.
Consulenze artistiche	1	-	-	-	-	1	7	-6	-85,71
Spese notarili	8	8	4	4	100,00	-	1	-1	-100,00
Altre consulenze	18.226	37	67	-30	-44,78	18.189	14.631	3.558	24,32
Borse di studio	2.438	111	116	-5	-4,31	2.327	1.098	1.229	111,93
Formazione operatori esterni	3.202	13	3	10	333,33	3.189	3.308	-119	-3,60
Onorari e compensi per incarichi	416	12	7	5	71,43	404	352	52	14,77
Prestazioni di terzi	4.870	187	186	1	0,54	4.683	4.282	401	9,36
Trasporti e facchinaggio	1.833	349	349	-	-	1.484	1.307	177	13,54
Magazzinaggio e sdoganamento	135	25	20	5	25,00	110	72	38	52,78
Pulizia locali	1.007	816	832	-16	-1,92	191	126	65	51,59
Manutenzioni e riparazioni	345	292	266	26	9,77	53	81	-28	-34,57
Premi assicurativi	345	246	259	-13	-5,02	99	97	2	2,06
Spese di rappresentanza	12	12	13	-1	-7,69	-	-	-	n.a.
Spese organi sociali	659	494	487	7	1,44	165	146	19	13,01
Marchio all'export	-	-	-	-	n.a.	-	-	-	n.a.
Erogazione a terzi	1.850	-	-	-	n.a.	1.850	248	1.602	645,97
Servizi alberghieri per missioni	5.490	218	181	37	20,44	5.272	4.626	646	13,96
Certificazione di bilancio	37	37	37	-	-	-	-	-	n.a.
Totale	83.641	11.891	11.387	504	4,43	71.750	59.959	11.791	19,67

Si fornisce, di seguito, il dettaglio della voce "Prestazioni di terzi" distinto per attività istituzionale e promozionale:

(valori in migliaia di euro)

	Attività Istituzionale				Attività Promozionale			
	2008	2007	Var. v.a	Var. %	2008	2007	Var. v.a	Var. %
Hostess ed interpreti	87	87	0	0,00	1.565	1.800	-235	-13,06
Traduzioni	15	18	-3	-16,67	385	365	20	5,48
Collaboraz. coordinate e cont.	0	0	0	n.a.	255	224	31	n.a.
Altre (*)	85	80	5	6,25	2.478	1.893	585	30,90
Prestazione di terzi	187	185	2	1,08	4.683	4.282	401	9,36

In aderenza al disposto dell'art. 2427 n°15/16 Cod. Civ., così come modificato dalla IV Direttiva CEE, viene inserito qui di seguito l'ammontare dei compensi spettanti agli organi sociali dell'Istituto.

(valori in migliaia di euro)

	2008	2007	Variazione	Variaz. %
Presidente (*)	146	140	6	4,29
Spese di missione Presidente	244	214	30	14,02
Collegio dei Revisori	70	71	-1	-1,41
Spese di missione Collegio dei Revisori	30	32	-2	-6,25
Consiglio di Amministrazione	120	121	-1	-0,83
Spese di missione Consiglio di Amministrazione	45	44	1	2,27
Comitato Consultivo	-	7	-7	-100,00
Spese varie di funzionamento Organi dell'Ente	4	4	0	0,00
Totale	659	633	26	4,11

(*) Le spese comprendono l'indennità di carica lorda per il Presidente, (130.147 euro), oltre alle spese relative agli oneri previdenziali ed ai gettoni di presenza.

B. Costi della Produzione**8. Godimento di Beni di Terzi**

(valori in migliaia di euro)

	2008	2007	Variazioni	Variaz. %
8. Godimento di beni di terzi	47.495	48.399	-904	-1,87

Il dato complessivo relativo all'esercizio 2008, viene disaggregato per tipologia di attività nella tabella seguente:

(valori in migliaia di euro)

	Totale		Attività Istituzionale			Attività Promozionale			
	2008	2008	2007	Variaz.	Var. %	2008	2007	Variaz.	Var. %
Noleggi	15.129	424	302	122	40,40	14.705	14.986	-281	-1,88
Canoni leasing	32	32	32	0	0,00	0	0	0	n.a.
Affitti	32.334	5.966	5.816	150	2,58	26.368	27.263	-895	-3,28
Totale	47.495	6.422	6.150	272	4,42	41.073	42.249	-1.176	-2,78

I costi per noleggi relativi all'attività istituzionale aumentano di 122 migliaia di euro (+40,40%) in virtù dei contratti stipulati con la società che ha fornito le attrezzature necessaria all'attivazione del nuovo sistema di stampa della sede di Roma.

L'aumento della voce "Affitti", 150 migliaia di euro, è legato essenzialmente alla revisione dei contratti di affitto dei locali di alcuni uffici della rete estera.

B. Costi della Produzione**9. Personale**

(valori in migliaia di euro)

	2008	2007	Variazioni	Variaz. %
a) Salari e stipendi (*)	20.413	21.168	-755	-3,57
b) Oneri sociali	8.093	8.306	-213	-2,56
c) Accantonamento al Fondo T.F.R.	3.420	3.975	-555	-13,96
e) Indennità di sede estera	14.843	12.961	1.882	14,52
f) Costo del personale locale	18.098	17.021	1.077	6,33
g) Altri costi	19.615	19.716	-101	-0,51
Totale	84.482	83.147	1.335	1,61

(*) Comprende la retribuzione lorda del Direttore Generale assunto ai sensi dell'art. 6, primo comma, della legge 68/97 con contratto dirigenziale di diritto privato.

Il costo del lavoro risulta così disaggregato:

(valori in migliaia di euro)

	Attività Istituzionale				Attività Promozionale			
	2008	2007	Variaz.	Var. %	2008	2007	Variaz.	Var. %
a) Salari e stipendi	20.366	21.134	-768	-3,63	47	34	13	38,24
b) Oneri sociali	8.038	8.275	-237	-2,86	55	31	24	77,42
c) Accantonamento al F.do T.F.R.	3.415	3.971	-556	-14,00	5	4	1	25,00
e) Indennità di sede estera	14.012	12.733	1.279	10,04	831	228	603	264,47
f) Costo del personale locale	15.683	15.286	397	2,60	2.415	1.735	680	39,19
g) Altri costi	15.445	16.255	-810	-4,98	4.170	3.461	709	20,49
Totale	76.959	77.654	-695	-0,89	7.523	5.493	2.030	36,96

a) Salari e stipendi

Comprende la retribuzione del personale di ruolo nonché la quota dell'accantonamento delle "Ferie maturate e non godute".

b) Oneri sociali

Include le somme di competenza del 2008 da versare agli Enti Previdenziali ed Assistenziali a titolo di contributi obbligatori sulle retribuzioni. La Voce comprende anche la quota di oneri rapportata all'accantonamento delle "Ferie maturate e non godute".

c) Accantonamento al Fondo Trattamento di Fine Rapporto

L'importo di 3.420 migliaia di euro riguarda esclusivamente l'accantonamento riferito al personale di ruolo.

La sensibile diminuzione delle voci precedentemente descritte è da ricondurre ai pensionamenti che hanno ridotto il personale in servizio.

d) Indennità di sede estera

Il totale di 14.843 migliaia di euro include il costo del personale di ruolo trasferito nelle sedi estere ed il costo del personale di ruolo responsabile dei desk anticontraffazione divenuti pienamente operativi nel corso dell'esercizio.

f) *Costo del personale locale*

Il costo del personale locale è al lordo della quota parte a carico dell'Istituto dei contributi versati agli enti previdenziali stranieri, nonché della quota annuale dell'accantonamento riferito al trattamento di fine rapporto pari a 383 migliaia di euro. Nell'ambito dell'attività promozionale la voce include il costo del personale assunto a supporto dei desk anticontraffazione istituiti presso alcuni uffici della rete estera.

g) *Altri costi*

La tabella seguente riepiloga il dettaglio della voce, suddiviso per attività istituzionale e attività promozionale. In particolare, all'interno di quest'ultima, è incluso, a partire dall'esercizio 2008, il costo del personale appartenente ad altre amministrazioni pubbliche trasferito all'estero in qualità di responsabile dei desk anticontraffazione.

(valori in migliaia di euro)

	Attività Istituzionale				Attività Promozionale			
	2008	2007	Variaz.	Var. %	2008	2007	Variaz	Var. %
Benefici ex art. 59	604	674	-70	-10,39	-	-	-	n.a.
Missioni	468	488	-20	-4,10	3.497	3.379	118	3,49
Trasferimenti	1.056	1.590	-534	-33,58	120	67	53	79,10
Viaggi per congedo	49	58	-9	-15,52	4	2	2	100,00
Contributo abitazione	146	146	-	-	8	1	7	700,00
Foresteria	607	526	81	15,40	89	3	86	2.866,67
Mensa aziendale	456	456	-	0,00	-	-	-	n.a.
Formazione	300	394	-94	-23,86	1	-	1	n.a.
Fondi trattamento accessorio	10.329	10.341	-12	-0,12	-	-	-	n.a.
Pers. Comando c/o Agecontrol	1.322	1.479	-157	-10,62	-	-	-	n.a.
Pers. non ICE desk anticontraffaz.	-	-	-	n.a.	425	-	425	n.a.
Altri costi	108	103	5	4,85	26	9	17	188,89
Totale	15.445	16.255	-810	-4,98	4.170	3.461	709	20,49

La tabella seguente rappresenta indicativamente il costo del lavoro istituzionale ripartito per reti relativamente alle componenti: salari e stipendi, oneri sociali, Tfr e trattamento accessorio (incluso nella voce g) altri costi).

Il risultato è un'elaborazione dei dati desunti dal programma gestionale del personale e riguarda la quasi totalità del costo del lavoro della Sede indicato nell'allegato 4.

In tale prospetto il costo del lavoro non può essere ripartito in quanto il budget relativo è assegnato integralmente all'Area Amministrazione Economica del Personale, che provvede alla sua liquidazione.

(valori in migliaia di euro)

	Sede	Italia	Estero	Totale
Salari e stipendi	12.875	4.040	3.451	20.366
Oneri sociali	5.082	1.594	1.362	8.038
Tfr	2.159	677	579	3.415
Tratt.accessorio	8.263	2.066	-	10.329
Totale	28.379	8.377	5.392	42.148

XVI LEGISLATURA - DISEGNI DI LEGGE E RELAZIONI - DOCUMENTI

In ottemperanza al disposto dell'art. 2427 n° 15 Codice Civile, così come modificato dalla IV Direttiva CEE, viene inserito qui di seguito il numero medio* dei dipendenti in servizio nel corso degli anni 2007 e 2008 distinto per categoria con il relativo scostamento.

Aree di inquadramento Art. 13 CCNL 98-01	2008	2007	Variazioni	Variaz. %
Dirigenti	48	49	-1	-2,04
C5/C4**	267	180	87	48,33
C3	114	179	-65	-36,31
C2/C1	58	115	-57	-49,57
B2/B3	108	112	-4	-3,57
B1	135	130	5	3,85
A2/A3	9	17	-8	-47,06
Totale consist. media personale di ruolo	739	782	-43	-5,50

(*) numero medio calcolato tra personale in servizio al 1/1 e personale in servizio al 31/12.

(**) comprende per facilità di lettura e comparazione con l'esercizio precedente i professionisti, gli ispettori generali ed i direttori di divisione.

Si ritiene utile fornire i dati relativi alla dotazione organica dell'Istituto approvata con delibera n.025 del 25/1/06.

Aree di inquadramento Art. 13 CCNL 98-01	Dotazione organica n. 025 del 25/1/06
Dirigenti	64
C5/C4**	288
C3	230
C2/C1	214
B2/B3	137
B1	150
A2/A3	27
Totale dotazione organica	1.110

(**) comprende per facilità di lettura e comparazione con l'esercizio precedente i professionisti, gli ispettori generali ed i direttori di divisione.

Personale in servizio al 31/12/07 e al 31/12/08 e relativo scostamento.

Aree di inquadramento Art. 13 CCNL 98-01	2008	2007	Variazioni	Variaz. %
Dirigenti	49	47	2	4,26
C5/C4**	261	176	85	48,30
C3	144	171	-27	-15,79
C2/C1	15	114	-99	-86,84
B2/B3	106	110	-4	-3,64
B1	134	136	-2	-1,47
A2/A3	9	9	0	0,00
Totale consistenza numerica	718	763	-45	-5,90

(**) comprende per facilità di lettura e comparazione con l'esercizio precedente i professionisti, gli ispettori generali ed i direttori di divisione.

B. Costi della Produzione**10. Ammortamenti e Svalutazioni**

(valori in migliaia di euro)				
	2008	2007	Variazioni	Variaz. %
a) Immobilizzazioni immateriali	3.261	2.714	547	20,15
b) Immobilizzazioni materiali	2.332	2.226	106	4,76
d) Svalutazione dei crediti compresi nell'attivo circolante	3.000	-	3.000	n.a.
Totale	8.593	4.940	3.653	24,92

Le quote di ammortamento contabilizzate a fronte delle immobilizzazioni materiali e immateriali rappresentano l'onere di competenza del periodo.

La svalutazione dei crediti compresi nell'attivo circolante riguarda l'accantonamento effettuato ad integrazione del fondo svalutazione crediti promozionale, autorizzato dal Ministero vigilante.

B. Costi della Produzione**11. Variazione delle Rimanenze di Materiale di Consumo, Scorta e Mercì**

(valori in migliaia di euro)				
	2008	2007	Variazioni	Variaz. %
a) Rimanenze finali	125	137	-12	-8,76
b) Rimanenze iniziali	137	167	-30	-17,96
Variazioni a) - b)	-12	-30	18	-60,00

Il dato delle Rimanenze viene calcolato in base al costo di acquisto ed a seguito della ricognizione effettuata in Sede e negli uffici periferici.

B. Costi della Produzione**14. Oneri Diversi di Gestione**

(valori in migliaia di euro)				
	2008	2007	Variazioni	Variaz. %
14. Oneri diversi di gestione	630	806	-176	-21,84

Le spese di tale categoria, in aumento rispetto all'esercizio precedente, riguardano le imposte non riconducibili a quelle del reddito d'esercizio quali ICI, le imposte locali versate all'estero, le tasse sui rifiuti solidi urbani, nonché concessioni governative e bollati.

C. Proventi ed Oneri Finanziari**16. Altri Proventi Finanziari**

(valori in migliaia di euro)

	2008	2007	Variazioni	Variaz. %
i) da interessi attivi su c/c bancari, postali, su crediti vs clienti e vs erario	229	152	77	50,66
l) da variazioni positive del cambio	131	108	23	21,30
m) altri (interessi su altri crediti)	321	349	-28	-8,02
Totale	681	609	72	11,82

i) Interessi attivi su c/c bancari, postali, su crediti verso clienti e verso erario.

Trattasi di interessi bancari calcolati sulle giacenze dei c/c bancari intrattenuti dall'Istituto.

l) Proventi di cambio.

Sono costituiti dalle differenze tra il momento della rilevazione di poste di debiti o crediti nei confronti di creditori o debitori esteri e il momento dell'effettiva manifestazione finanziaria, se non avvenuta contestualmente.

m) Altri (Interessi su altri crediti).

Includono gli interessi attivi derivanti dai mutui edilizi e dai prestiti concessi al personale.

17. Oneri Finanziari

(valori in migliaia di euro)

	2008	2007	Variazioni	Variaz. %
d) Interessi passivi su debiti	1	2	-1	-50,00
e) Perdite su cambi	152	59	93	157,63
f) Altri oneri finanziari	139	145	-6	-4,14
Totale	292	206	86	103,49

d) Interessi passivi su debiti

Riguardano gli interessi riconosciuti a fornitori per ritardati pagamenti, nonché interessi legali per rivalutazione monetaria riconosciuti all'atto della liquidazione di competenze arretrate al personale dell'Istituto.

e) Perdite su cambi

Sono costituite dalle differenze tra il momento della rilevazione di poste di debiti o crediti nei confronti di creditori o debitori esteri e il momento dell'effettiva manifestazione finanziaria, se non avvenuta contestualmente.

f) Altri oneri finanziari

Concernono la corresponsione alla Banca d'Italia del 3% dei diritti percepiti dall'Amministrazione Doganale, commissioni di agenzia, oneri e spese bancarie e diritti di esazione per i crediti iscritti a ruolo.

D. Rettifiche di valore di Attività Finanziarie**18. Rivalutazioni**

	(valori in migliaia di euro)			
	2008	2007	Variazioni	Variaz. %
a) di partecipazioni	456	23	433	1.882,61

Nell'esercizio 2008 si è proceduto all'incremento del valore della partecipazione Società RetItalia Internazionale Spa come conseguenza delle risultanze del bilancio 2007 e 2008.

In particolare, per quanto riguarda l'esercizio 2008, si è proceduto, a seguito dell'acquisto della totalità delle azioni della Società RetItalia Internazionale Spa, all'adeguamento del valore della partecipazione al patrimonio netto risultante dal bilancio della controllata al 31 dicembre 2008.

E. Proventi ed Oneri Straordinari**20. Proventi****21. Oneri**

	(valori in migliaia di euro)			
	2008	2007	Variazioni	Variaz. %
20. Proventi	1.797	7.115	-5.318	-74,74
a) sopravvenienze attive ed insussistenze passive	1.753	5.589	-3.836	-68,63
b) utili da alienazioni e realizzi	40	1.526	-1.486	-97,38
c) altri proventi	4	-	4	n.a.
21. Oneri	1.574	2.442	-868	-35,54
a) minusvalenze da svalutazioni	-	-	-	n.a.
b) sopravvenienze passive ed insussistenze attive, perdite da alienazioni e realizzi	1.574	2.442	-868	-35,54
c) imposte e tasse esercizi precedenti	-	-	-	n.a.
Totale (20-21)	223	4.673	-4.450	-95,23

Tra i "Proventi straordinari", l'ammontare delle "Sopravvenienze attive ed insussistenze passive", il cui totale è pari a 1.753 migliaia di euro, comprende rettifiche di costi ed imputazione di ricavi di competenza dell'esercizio precedente. I valori più significativi riguardano:

- la cancellazione dell'ammontare residuo del fondo ristrutturazione reti e funzioni (646 migliaia di euro) per effetto della conclusione, nel corso del 2008, del processo sinergico di integrazione degli organismi preposti all'internazionalizzazione derivante dalla convenzione MAE/MAP/ICE che prevedeva ambiti logistici ed organizzativi comuni fra sedi ICE e MAE;
- la cancellazione del fondo rischi industriali (452 migliaia di euro) a seguito della risoluzione della controversia relativa al lodo arbitrale tra RetItalia Internazionale Spa e RTI IBM, Allium, Intesa e con riferimento al parere di congruità espresso dall'Avvocatura Generale dello Stato;
- la rilevazione di corrispettivi di anni precedenti (107 migliaia di euro).

Per la parte rimanente si è provveduto ad effettuare rettifiche positive di natura strettamente contabile.

Tra gli "Oneri straordinari", il valore delle "Sopravvenienze passive ed insussistenze attive", pari a 1.574 migliaia di euro, è riferibile a rettifiche di ricavi ed imputazione di costi di competenza dell'esercizio precedente. I valori più significativi riguardano:

- l'integrazione del fondo trattamento accessorio dei dipendenti per effetto delle code contrattuali del biennio economico 2006/2007 (187 migliaia di euro);
- la cancellazione dei crediti verso il Ministero dello Sviluppo Economico per il Progetto Pon Atas (444 migliaia di euro), in virtù dell'Atto di risoluzione consensuale e definitivo della Convenzione MAP-ICE del 29 settembre 2003;
- le competenze pregresse del personale in servizio in sede e relativi oneri (240 migliaia di euro);
- i conguagli di anni precedenti sulle indennità del personale in servizio all'estero (51 migliaia di euro);
- i mancati rimborsi da parte delle competenti autorità locali delle tasse di consumo pagate dagli uffici esteri (93 migliaia di euro);
- le spese legali e gli altri oneri relativi a sentenze avverse riguardanti la risoluzione del rapporto di lavoro con alcuni dipendenti locali (90 migliaia di euro);
- l'emissione note di credito per minori corrispettivi anni precedenti (71 migliaia di euro).

Per la parte rimanente si è provveduto ad effettuare rettifiche negative di natura strettamente contabile.

22 Imposte sul reddito dell'esercizio

	(valori in migliaia di euro)			
	2008	2007	Variazioni	Variaz.%
IRES	244	275	-31	-11,27
IRAP	2.870	2.990	-120	-4,01
Totale	3.114	3.265	-151	4,62

L'accantonamento IRES per l'esercizio 2008, di 244 migliaia di euro, vede una riduzione, rispetto all'anno precedente, fondamentalmente dovuta all'applicazione della nuova aliquota del 27,50%, mentre quella del periodo d'imposta 2007 era del 33%.

La base imponibile dell'imposta, che nel 2008 registra un lieve incremento rispetto al 2007, deriva dalle seguenti tipologie di reddito:

- Redditi dei fabbricati. L'imponibile è determinato dalla rendita catastale degli immobili di proprietà della Sede di Roma e degli Uffici di Firenze e Torino e del diritto di superficie dell'Ufficio di Milano.
- Redditi di capitale. L'imponibile è determinato dai proventi finanziari, prevalentemente consistenti negli interessi attivi da prestiti e mutui ipotecari concessi al personale dipendente.
- Redditi diversi. L'imponibile è determinato dalla rendita catastale o valore equipollente degli immobili di proprietà delle Unità Operative di Johannesburg, Bruxelles, Varsavia e Buenos Aires.

Il Reddito d'impresa risulta essere negativo per 10.700 migliaia di euro, per effetto dell'applicazione, sul risultato d'esercizio, di variazioni in aumento, principalmente dovute alla quota di costi promiscui non deducibile per il 23,12% (ricavi commerciali/ricavi totali) e di variazioni in diminuzione, per la quasi totalità rappresentate dalla quota di ricavi non imponibili.

L'IRAP, calcolata con aliquota dell'8,5% sul valore della produzione netta determinato con il metodo retributivo, è stata accantonata per 2.870 migliaia di euro, registrando ancora una riduzione, come già avvenuto nell'esercizio precedente, per il continuo fenomeno di pensionamento, evidentemente di maggior peso rispetto agli adeguamenti salariali contrattualmente previsti.

La base imponibile dell'imposta è determinata, secondo la normativa vigente, dal monte stipendiale di tutto il personale, addizionato dei redditi assimilati a quelli da lavoro dipendente e dei redditi da lavoro autonomo non esercitato abitualmente, dedotto il costo del personale disabile e del personale distaccato/comandato.

Nell'allegato 5 si rappresenta il dettaglio della determinazione delle imposte di esercizio per l'anno 2008.

23 Utile (Perdita) dell'esercizio

(valori in migliaia di euro)

	2008	2007	Variazioni	Variaz. %
23. Utile (perdita) dell'esercizio	4.256	3.375	881	26,10

L'esercizio 2008 chiude con un utile d'esercizio pari a 4.256 migliaia di euro, principalmente dovuto alla restituzione di quota parte (4.050 migliaia di euro) degli accantonamenti previsti dalla Leggi Finanziarie 2007 e 2008 sulle assegnazioni da tabella C che, essendo stata trasferita ad integrazione del contributo di funzionamento solo nel mese di dicembre, non ha consentito la revisione dei budget assegnati alla struttura.

**Il Direttore del Dipartimento
Amministrazione Finanza e Controllo
Valter Landolo**

**Il Direttore Generale
Massimo Mamberti**

Allegati

Rendiconto finanziario**Allegato 1**

(valori in euro)

	2008	2007
Risultato operativo	6.303.771	1.541.193
Imposte di competenza esercizio	-3.114.000	-3.265.000
Risultato operativo dopo le imposte	3.189.771	-1.723.807
Ammortamenti	5.593.502	4.939.628
Flusso di cassa operativo lordo	8.783.273	3.215.821
(Aumento) Diminuzione del Capitale Circolante Netto	9.337.645	130.579.830
<i>(Aumento) / Diminuzione Attività Correnti</i>	15.121.838	4.987.050
<i>Aumento / (Diminuzione) Passività Correnti</i>	-5.784.193	125.592.780
Flusso di cassa operativo netto	18.120.918	133.795.651
(Investimenti) Disinvestimenti in Impieghi Fissi	-11.872.116	-13.164.380
<i>Investimenti netti in Immob. Materiali</i>	-3.136.036	-2.618.924
<i>Investimenti netti in Immob. Immateriali</i>	-4.646.888	-5.036.443
<i>Aumento / (Diminuzione) Fondi</i>	-3.384.938	-5.547.135
<i>(Aumento) / Diminuzione Partecipazioni e altre immob. Fin.</i>	-704.254	38.122
Flusso di cassa dopo investimenti	6.248.802	120.631.271
Aumento (Diminuzione) Finanziamenti netti	10.789.133	-125.783.208
<i>Aumento (Diminuzione) Capitale</i>	10.789.133	-125.783.208
<i>Aumento (Diminuzione) Finanziamenti e Mutui</i>	0	0
<i>(Aumento) Diminuzione Crediti verso Soci vers. Dovuti</i>	0	0
Flusso di cassa dopo finanziamenti	17.037.935	-5.151.937
Proventi / Oneri Straordinari	678.288	4.696.183
Flusso di cassa dopo componenti straordinarie	17.716.223	-455.754
Proventi (Oneri) Finanziari	388.197	403.128
Flusso di cassa netto	18.104.420	-52.626
Banche saldo iniziale	23.875.633	23.928.259
Banche saldo finale	41.980.053	23.875.633
Variazione posizione verso banche	18.104.420	-52.626

Prospetto delle variazioni nei conti di patrimonio netto**Allegato 2**

(valori in euro)

	Situazione al 01/01/2007	Variazioni	Situazione al 01/01/2008	Variazioni	Totale al 31/12/2008
VI. Altre riserve	142.713.301		16.939.847		31.104.484
Totale Variazioni Altre riserve		- 125.773.454		14.164.637	
1. Riserve da Rivalutazione di Partecipazioni	449.413		449.413		449.413
Variazioni dell'esercizio		-		-	
2. Riserve di cui alla Legge 19/91	3.873.094		3.873.094		3.873.094
Variazione dell'esercizio		-		-	
3. Fondo D.M. 474/97	133.137.264		7.354.057		18.143.189
Variazioni dell'esercizio		- 125.783.207		10.789.132	
4. Riserva di utili	5.253.530		5.263.283		8.638.788
Variazioni dell'esercizio		9.753		3.375.505	
5. Fondo ex D.M. 29/11/2002 Min. Econ. E Finanze	0		0		0
Variazioni dell'esercizio		-		-	
6. Riserva da arrotondamenti euro	0		0		0
Variazioni dell'esercizio		-		-	
Utile dell'esercizio	9.754	3.365.750	3.375.504	880.752	4.256.256
Totale patrimonio netto	142.723.055	- 122.407.704	20.315.351	15.045.389	35.360.740

Prospetto di raccordo con la contabilità generale dello stato**Allegato 3**

Pagina 1/2

(valori in euro)

	Eserc. 2008	Eserc. 2007
Spese finanziarie		
(A) Correnti:		
assegni compensi, indennità e rimborsi spese per organi dell'ente	659.541	632.789
costo del lavoro	80.396.970	78.449.597
acquisizione di beni e servizi	132.274.001	121.165.091
trasferimenti passivi	664.788	722.641
oneri finanziari	958	1.954
altre spese	4.035.886	4.274.656
Totale (A)	218.032.144	205.246.728
(B) In conto capitale:		
<i>Aumento valore beni patrimoniali</i>	6.471.652	5.309.245
immobili	280.014	322.146
mobili e macchine ufficio	1.948.620	861.426
impianti, macchine e attrezzature	229.798	246.926
automezzi	-	52.248
acquisizione partecipazioni azionarie	260.000	-
aumento immobilizzazioni immateriali	3.753.220	3.826.499
concessione di crediti	886.000	1.355.402
depositi cauzionali	140.024	146.171
utilizzo del fondo di trattamento di fine rapporto	5.854.917	3.982.602
Totale (B)	13.352.593	10.793.420
(C) Rettifiche di costo che non danno luogo a movimenti finanziari		
rimanenze iniziali	137.099	167.117
ammortamenti e deperimenti	5.593.502	4.939.628
<i>accantonamenti</i>		
fondo trattamento di fine rapporto	3.420.385	3.974.514
fondo rischi e oneri	3.000.000	-
<i>variazioni patrimoniali straordinarie</i>		
sopravvenienze passive e insussistenze attive	1.574.331	2.441.491
Totale (C)	13.725.317	11.522.750
Totale (A+B+C)	245.110.054	227.562.898
Conti d'ordine	20.269.571	18.883.557

Prospetto di raccordo con la contabilità generale dello stato**Allegato 3**

Pagina 2/2

(valori in euro)

	Eserc. 2008	Eserc. 2007
Entrate finanziarie		
(A1) Correnti		
trasferimenti correnti dallo stato	100.532.800	90.298.051
altre entrate finalizzate alla realizzazione dell'attività promozionale pubblica	124.653.509	109.226.848
Corrispettivi per vendita di beni e prestazioni di servizi	5.386.295	4.287.637
Redditi e proventi patrimoniali	550.336	501.346
Altre entrate	3.012.357	10.104.897
Totale (A1)	234.135.297	214.418.779
(B1) In conto capitale		
Alienazione beni patrimoniali		
- Immobili	-	1.978.712
- Mobili e macchine d'ufficio	416.530	5.629
- Impianti, macchine, attrezzature	28.577	228.182
- automezzi	15.508	-
Vendita di partecipazioni ordinarie	-	-
Riscossione di crediti	1.060.397	1.244.905
Trasferimenti in conto capitale	-	-
Accensione di crediti	-	-
Totale (B1)	1.521.012	3.457.428
(C1) Rettifiche di ricavi che non danno luogo a movimenti finanziari		
- Rimanenze finali	125.556	137.099
- Variazioni patrimoniali straordinarie:		
Soppravvenienze attive insussistenze passive	1.752.864	5.589.104
Totale (C1)	1.878.420	5.726.203
Totale (A1+B1+C1)	237.534.729	223.602.410
Conti d'ordine	20.269.571	18.883.557
Riepilogo		
Spese finanziarie		
Totale (A)	218.032.144	205.246.728
Totale (C)	13.725.317	11.522.750
Totale spese finanziarie	231.757.461	216.769.478
Avanzo/disavanzo economico d'esercizio	4.256.256	3.375.504
Totale	236.013.717	220.144.982
Entrate finanziarie		
Totale A1	234.135.297	214.418.779
Totale C1	1.878.420	5.726.203
Totale entrate finanziarie	236.013.717	220.144.982

XVI LEGISLATURA - DISEGNI DI LEGGE E RELAZIONI - DOCUMENTI

**Confronto Costi/Ricavi 2008/2007 per Reti di Produzione
(Consuntivo 2008 - Spese di funzionamento)**

Allegato 4

(valori in migliaia di euro)

DESCRIZIONE MASTRO	SEDE			RETE ITALIA			RETE ESTERA			TOTALE ISTITUZIONALE		
	CONSUNTIVO	CONSUNTIVO	DIFFERENZA	CONSUNTIVO	CONSUNTIVO	DIFFERENZA	CONSUNTIVO	CONSUNTIVO	DIFFERENZA	CONSUNTIVO	CONSUNTIVO	DIFFERENZA
	2008	2007		2008	2007		2008	2007		2008	2007	
COSTI												
A) ASSEGNAZIONI FINANZIARIE												
ACQUISTO DI BENI	295,00	296,00	-1,00	32,00	34,00	-2,00	243,00	254,00	-11,00	570,00	584,00	-14,00
PRESTAZIONI DI SERVIZI	8.176,00	7.599,00	577,00	603,00	694,00	-91,00	3.112,00	3.094,00	18,00	11.891,00	11.387,00	504,00
GODIMENTO DI BENI DI TERZI	266,00	141,00	125,00	478,00	500,00	-22,00	5.878,00	5.509,00	169,00	6.422,00	6.150,00	272,00
COSTO DEL LAVORO	41.903,00	43.311,00	-1.408,00	156,10	186,00	-30,00	31.485,00	30.186,00	1.299,00	73.544,00	73.883,00	-139,00
ONERI FISCALI	3.825,00	3.770,00	-45,00	34,00	33,00	1,00	46,00	243,00	-197,00	3.705,00	4.046,00	-341,00
MINUSVALENZE, ONERI DIVERSI	8,00	49,00	-41,00	1,00	1,00	0,00	224,00	137,00	87,00	233,00	187,00	46,00
RETTIFICHE DI RICAVI	17,00	1,00	16,00	0,00	0,00	0,00	0,00	0,00	0,00	17,00	1,00	16,00
ONERI FINANZIARI	1,00	2,00	-1,00	0,00	0,00	0,00	0,00	0,00	0,00	1,00	2,00	-1,00
ONERI STRAORDINARI	1.069,00	2.046,00	-977,00	18,00	127,00	-109,00	381,00	209,00	172,00	1.468,00	2.382,00	-914,00
TOTALE A)	55.360,00	57.215,00	-1.855,00	1.322,00	1.575,00	-253,00	41.169,00	39.632,00	1.537,00	97.851,00	98.422,00	-571,00
B) COSTI NON FINANZIARI												
ACCANTONAMENTO T.F.R.	3.415,00	3.971,00	-556,00	0,00	0,00	0,00	0,00	0,00	0,00	3.415,00	3.971,00	-556,00
AMMORTAMENTI	3.981,00	3.407,00	574,00	313,00	230,00	83,00	1.300,00	1.303,00	-3,00	5.594,00	4.940,00	654,00
FONDO SVALUTAZIONE CREDITI	0,00	0,00	0,00	0,00	0,00	0,00	0,00	0,00	0,00	0,00	0,00	0,00
RIMANENZE INIZIALI	80,00	106,00	-26,00	11,00	11,00	0,00	46,00	50,00	-4,00	137,00	167,00	-30,00
ALTRI ACCANTONAMENTI	0,00	0,00	0,00	0,00	0,00	0,00	0,00	0,00	0,00	0,00	0,00	0,00
TOTALE B)	7.476,00	7.484,00	-8,00	324,00	241,00	83,00	1.346,00	1.353,00	-7,00	9.146,00	9.076,00	68,00
TOTALE COSTI (A+B)	62.836,00	64.699,00	-1.863,00	1.646,00	1.816,00	-170,00	42.515,00	40.985,00	1.530,00	106.997,00	107.500,00	-503,00
RICAVI												
CONTRIBUTO FUNZIONAMENTO	100.533,00	90.298,00	10.235,00	0,00	0,00	0,00	0,00	0,00	0,00	100.533,00	90.298,00	10.235,00
CONTRIBUTO FINANZ. PROGR. PROMOZ.	0,00	0,00	0,00	0,00	0,00	0,00	0,00	0,00	0,00	0,00	0,00	0,00
ASSEGNI. PER INIZ. PROMOZIONALI	0,00	0,00	0,00	0,00	0,00	0,00	0,00	0,00	0,00	0,00	0,00	0,00
COMPARTICIPAZIONE IMPRESE, REGIONI E ALTRI ENTI PUBBLICI AL PROGR. PROMOZ.	0,00	0,00	0,00	0,00	0,00	0,00	0,00	0,00	0,00	0,00	0,00	0,00
RICAVI PRESTAZ. SERVIZI	205,00	213,00	-8,00	248,00	318,00	-70,00	4.933,00	3.757,00	1.176,00	5.386,00	4.286,00	1.098,00
PROVENTI FINANZIARI	990,00	497,00	493,00	0,00	0,00	0,00	154,00	130,00	24,00	1.144,00	627,00	517,00
PROVENTI DIVERSI	2.067,00	8.073,00	-6.006,00	1,00	19,00	-18,00	263,00	349,00	-86,00	2.331,00	8.441,00	-6.110,00
RIMANENZE FINALI	71,00	80,00	-9,00	8,00	11,00	-3,00	46,00	46,00	0,00	125,00	137,00	-12,00
PROVENTI STRAORDINARI	1.462,00	6.765,00	-5.283,00	26,00	15,00	11,00	226,00	304,00	-78,00	1.174,00	7.094,00	-5.950,00
AVANZO D'ESERCIZIO	105.348,00	105.926,00	-578,00	283,00	363,00	-80,00	5.622,00	4.586,00	1.036,00	111.253,00	110.875,00	378,00

XVI LEGISLATURA - DISEGNI DI LEGGE E RELAZIONI - DOCUMENTI

**Confronto Costi/Ricavi 2008/2007 per Reti di Produzione
(Consuntivo 2008 - Spese di funzionamento ed attività promozionale)**

Allegato 4

(valori in migliaia di euro)

DESCRIZIONE MASTRO	VOLUME COMPLESSIVO ATTIVITA'						TOTALE GENERALE		
	ATTIVITA' ISTITUZIONALE			ATTIVITA' PROMOZIONALE					
	CONSUNTIVO 2008	CONSUNTIVO 2007	DIFFERENZA	CONSUNTIVO 2008	CONSUNTIVO 2007	DIFFERENZA	CONSUNTIVO 2008	CONSUNTIVO 2007	DIFFERENZA
COSTI									
A) ASSEGNAZIONI FINANZIARIE									
ACQUISTO DI BENI	570,00	584,00	-14,00	1.228,00	1.468,00	-240,00	1.798,00	2.052,00	-254,00
PRESTAZIONI DI SERVIZI	11.891,00	11.387,00	504,00	71.750,00	59.959,00	11.791,00	83.641,00	71.346,00	12.295,00
GODIMENTO DI BENI DI TERZI	6.422,00	6.150,00	272,00	41.073,00	42.249,00	-1.176,00	47.495,00	48.399,00	-904,00
COSTO DEL LAVORO	73.544,00	73.683,00	-139,00	7.518,00	5.488,00	2.030,00	81.062,00	79.171,00	1.891,00
ONERI FISCALI	3.705,00	4.046,00	-341,00	29,00	7,00	22,00	3.734,00	4.053,00	-319,00
MINUSVALENZE, ONERI DIVERSI	233,00	187,00	46,00	51,00	35,00	16,00	284,00	222,00	62,00
RETTIFICHE DI RICAVI	17,00	1,00	16,00	0,00	0,00	17,00	1,00	1,00	16,00
ONERI FINANZIARI	1,00	2,00	-1,00	0,00	0,00	0,00	1,00	2,00	-1,00
ONERI STRAORDINARI	1.468,00	2.382,00	-914,00	106,00	59,00	47,00	1.574,00	2.441,00	-867,00
TOTALE A)	97.851,00	98.422,00	-571,00	121.755,00	109.265,00	12.490,00	219.606,00	207.687,00	11.919,00
B) COSTI NON FINANZIARI									
ACCANTONAMENTO T.F.R.	3.415,00	3.971,00	-556,00	5,00	4,00	1,00	3.420,00	3.975,00	-555,00
AMMORTAMENTI	5.594,00	4.940,00	654,00	0,00	0,00	0,00	5.594,00	4.940,00	654,00
FONDO SVALUTAZIONE CREDITI	0,00	0,00	0,00	3.000,00	0,00	3.000,00	3.000,00	0,00	3.000,00
RIMANENZE INIZIALI	137,00	167,00	-30,00	0,00	0,00	0,00	137,00	167,00	-30,00
ALTRI ACCANTONAMENTI	0,00	0,00	0,00	0,00	0,00	0,00	0,00	0,00	0,00
TOTALE B)	9.146,00	9.078,00	68,00	3.005,00	4,00	3.001,00	12.151,00	9.082,00	3.069,00
TOTALE COSTI (A+B)	106.997,00	107.500,00	-503,00	124.760,00	109.269,00	15.491,00	231.757,00	216.769,00	14.988,00
RICAVI									
CONTRIBUTO FUNZIONAMENTO	100.533,00	90.298,00	10.235,00	0,00	0,00	0,00	100.533,00	90.298,00	10.235,00
CONTRIBUTO FINANZ. PROGR. PROMOZ.	0,00	0,00	0,00	64.061,00	58.354,00	5.707,00	64.061,00	58.354,00	5.707,00
ASSEGN. PER INIZ. PROMOZIONALI	0,00	0,00	0,00	14.600,00	9.033,00	5.567,00	14.600,00	9.033,00	5.567,00
COMPARTICIPAZIONE IMPRESE, REGIONI E ALTRI ENTI PUBBLICI AL PROGR. PROMOZ.	0,00	0,00	0,00	45.993,00	41.899,00	4.154,00	45.993,00	41.899,00	4.154,00
RICAVI PRESTAZ. SERVIZI	5.386,00	4.288,00	1.098,00	0,00	0,00	0,00	5.386,00	4.288,00	1.098,00
PROVENTI FINANZIARI	1.144,00	627,00	517,00	63,00	6,00	57,00	1.207,00	633,00	574,00
PROVENTI DIVERSI	2.331,00	8.441,00	-6.110,00	24,00	6,00	18,00	2.355,00	8.447,00	-6.092,00
RIMANENZE FINALI	125,00	137,00	-12,00	0,00	0,00	0,00	125,00	137,00	-12,00
PROVENTI STRAORDINARI	1.734,00	7.084,00	-5.350,00	19,00	31,00	-12,00	1.753,00	7.115,00	-5.362,00
TOTALE RICAVI	111.253,00	110.875,00	378,00	124.760,00	109.269,00	15.491,00	236.013,00	220.144,00	15.869,00
AVANZO D'ESERCIZIO				4.256,00			4.256,00	3.375,00	881,00

Determinazione delle imposte di esercizio 2008**Allegato 5**

Pagina 1/6

(valori in euro)

PERIODO D'IMPOSTA 2008**MODELLO UNICO - ENTI NON COMMERCIALI ED EQUIPARATI 2009****IMPOSTA STIMATA DA ACCANTONARE AL 31.12.2008****Calcolo IRES 2008**

Redditi Fabbricati - quadro RB	296.905,34
Altri Redditi - quadro RL - sezione II	31.711,90
Redditi di Capitale - quadro RL - sezione I-A	550.359,64
IMPONIBILE IRES - quadro RN	878.976,88
IRES 27,5% = IMPOSTA DOVUTA	241.718,64
IMPOSTA ACCANTONATA PER STIMA AL 31.12.2008	244.000,00

Determinazione delle imposte di esercizio 2008**Allegato 5**

Pagina 2/6

(valori in euro)

PERIODO D'IMPOSTA 2008**MODELLO UNICO - ENTI NON COMMERCIALI ED EQUIPARATI 2009****DETTAGLIO REDDITI DEI FABBRICATI
QUADRO RB****SEDE DI ROMA (RB1)**

STABILE UFFICI: RENDITA CATASTALE NOTIFICATA 186.320,03
(rendita categoria B/4 classe 6 € 176.657,47 + rendita categoria A/4 €
790,18 + rivalutazione del 5%)

UFFICIO DI FIRENZE (RB2)

LOCALE UFFICI: RENDITA CATASTALE 6.690,38
(rendita come da visura € 6.371,79 + rivalutazione del 5%)

UFFICIO DI MILANO (RB3)

LOCALE UFFICI: RENDITA CATASTALE 96.304,65
(rendita locali ufficio € 91.293,05 + rendita posti auto € 425,66 + rivalutazione
del 5%)

UFFICIO DI TORINO (RB4)

LOCALE UFFICI: RENDITA CATASTALE 7.590,28
(rendita categoria A/10 € 6.832,72 + rendita categoria C/6 € 396,12 +
rivalutazione del 5%)

TOTALE (RB35) 296.905,34

Determinazione delle imposte di esercizio 2008**Allegato 5**

Pagina 3/6

(valori in euro)

PERIODO D'IMPOSTA 2008**MODELLO UNICO - ENTI NON COMMERCIALI ED EQUIPARATI 2009****DETTAGLIO QUADRO RL - ALTRI REDDITI
SEZIONE I-A - REDDITI DI CAPITALE**

CONTO	AMMONTARE INTERESSI	RITENUTE D'ACCONTO SUBITE
Interessi attivi bancari (510100001)	112.582,78	30.397,35
Interessi attivi bancari estero (510100001)	51.546,92	
Interessi attivi su prestiti (510500001)	29.723,89	
Interessi attivi su mutui (510500002)	284.857,69	
Interessi legali conguaglio ind. (510500003)	994,80	
Interessi su crediti vs/clienti (5107)	65.095,01	
Altri proventi finanziari (5108+5109)	5.558,55	
TOTALE PROVENTI FINANZIARI (51) (RL2 e RL3)	550.359,64	30.397,35

Determinazione delle imposte di esercizio 2008

Allegato 5

Pagina 4/6

(valori in euro)

PERIODO D'IMPOSTA 2008

MODELLO UNICO - ENTI NON COMMERCIALI ED EQUIPARATI 2009

DETTAGLIO QUADRO RL - ALTRI REDDITI - SEZIONE II - REDDITI DIVERSI

Euro

LOCALI UFFICIO ICE DI JOHANNESBURG

Valore catastale Rand 4.150.000,00/cambio 13,0667 =

Valore in € 317.601,23 : 50 =

IMPONIBILE IRES EURO

6.352,02

LOCALI UFFICIO ICE DI BRUXELLES

Rendita rivalutata € 7.222,00 =

IMPONIBILE IRES EURO

7.222,00

LOCALI UFFICIO ICE DI VARSAVIA

2° piano: Valore in USD 950.000/cambio 1,3917 =

Valore in € 682.618,38 : 50 =

13.652,37

3° piano: Valore in USD 180.458,50/cambio 1,3917 =

Valore in € 129.667,67 : 50 =

2.593,35

IMPONIBILE IRES EURO

16.245,72

LOCALI UFFICIO ICE DI BUENOS AIRES

Valore in Pesos 454.537,13/cambio 4,804437=

Valore in € 94.607,78 : 50 =

IMPONIBILE IRES EURO

1.892,16

TOTALE IMPONIBILE IRES (RL9) EURO**31.711,90**

Determinazione delle imposte di esercizio 2008**Allegato 5**

Pagina 5/6

(valori in euro)

PERIODO D'IMPOSTA 2008

MODELLO UNICO - ENTI NON COMMERCIALI ED EQUIPARATI 2009

**DETTAGLIO REDDITO DI IMPRESA IN CONTABILITA' ORDINARIA
QUADRO RF**

Utile risultante dal conto economico	4.256.256
---------------------------------------------	------------------

VARIAZIONI IN AUMENTO DEL REDDITO

Imposte indeducibili o non pagate (IVA INDED.+ TRIB.UFF.ESTERO+ ICI+ IRAP+ IRES+ IMP.ESTERE+ SANZ.)	3.366.067
-----------------------------------------------------------------------------------------------------	------------------

Sopravvenienze passive non deducibili	1.574.331
---------------------------------------	------------------

Ammortamenti non deducibili (AUTOMEZZI E TELEFONI)	18.027
----------------------------------------------------	---------------

Spese ed altri componenti negativi di competenza di altri esercizi (art.109, c.4) (COMPENSI AD AMMINISTRATORI - COMPENSI SPETTANTI MA NON EROGATI NEL 2008)	10.907
----------------------------------------------------------------------------------------------------------------------------------------------------------------	---------------

Quota fiscalmente non deducibile dell'accantonamento civilistico per rischi su crediti	3.000.000
----------------------------------------------------------------------------------------	------------------

Spese ed altri componenti promiscui eccedenti la quota deducibile (totale spese rappresentanza 2008 + quote non ded. spese autovetture e telefoniche)	1.876.226
----------------------------------------------------------------------------------------------------------------------------------------------------------	------------------

Altre variazioni in aumento (quota costi promiscui non deducibili ex art.144 TUIR)	157.256.230
------------------------------------------------------------------------------------	--------------------

VARIAZIONI IN DIMINUZIONE DEL REDDITO

Spese ed altri componenti negativi non dedotti in precedenti esercizi per ragioni di competenza (art. 109, c.4) (quote deducibili delle spese di rappresentanza + compensi amministratori spettanti nel 2007 erogati nel 2008)	715.282
--------------------------------------------------------------------------------------------------------------------------------------------------------------------------------------------------------------------------------	----------------

Altre variazioni in diminuzione (quota ricavi non imp.= attività istituzionale = totale ricavi - ricavi comm.li)	181.347.103
------------------------------------------------------------------------------------------------------------------	--------------------

Perdita d'impresa	- 10.704.341
--------------------------	---------------------

Determinazione delle imposte di esercizio 2008

allegato 5
pagina 6/6

(valori in euro)

CONGUAGLIO IRAP 2008

Regione	Cod. Reg.	Imponibile lordo (A)	Personale AGE CONTROL (AA)	totale (A+AA)	Deduzione personale disabile (B)	Retribuzioni personale distaccato/co mandato	Imponibile netto (A-B-C)	Imposta dovuta	Crediti IRAPanni precedenti da compensare	Imposta da versare	Crediti IRAP anni precedenti residui
AZIO	4000	28.462.560,77		28.462.560,77	1.521.049,70	90.513,45	26.850.987,62	2.282.334,80	43.455,00	2.238.879,80	0,00
BRUZZO	4001	320.321,55		320.321,55	39.785,46		280.536,09	23.845,57		23.845,57	0,00
CALABRIA	4002	623.630,45	59.654,00	683.284,45	88.010,90		595.273,55	50.598,25		50.598,25	0,00
OSCANA	4003	361.885,97		361.885,97	0,00		361.885,97	30.760,31		30.760,31	0,00
TUGLIA	4005	631.090,90	28.039,81	659.130,71	0,00		659.130,71	56.026,11		56.026,11	0,00
MARCHE	4006	389.601,28	31.077,33	420.678,61	34.979,93		385.698,68	32.784,39		32.784,39	0,00
UMBRIA	4007	292.271,62		292.271,62	0,00		292.271,62	24.843,09		24.843,09	0,00
IGURIA	4008	216.931,25	86.445,61	303.376,86	42.547,44		260.829,42	22.170,50		22.170,50	0,00
ARDEGNA	4009	103.712,85		103.712,85	0,00		103.712,85	8.815,59		8.815,59	0,00
HEMONTÉ	4010	264.890,45	102.864,29	367.754,74	0,00		367.754,74	31.289,15		31.289,15	0,00
AMPANIA	4011	678.082,56		678.082,56	38.664,22		639.418,34	54.350,56		54.350,56	0,00
ROMAGNA	4013	482.642,79	184.578,10	667.220,89	38.985,09		628.235,80	53.400,04		53.400,04	0,00
RIULI	4014	273.549,23	29.743,65	303.292,88	26.188,60		277.104,28	23.553,86		23.553,86	0,00
RENTO	4015	0,00		0,00	0,00		0,00	0,00		0,00	0,00
OLZANO	4016	66.815,07		66.815,07	0,00		66.815,07	5.679,28		5.679,28	0,00
ENETO	4017	224.265,24	88.304,88	312.570,12	0,00		312.570,12	26.568,46		26.568,46	0,00
OMBARDIA	4018	777.266,23	66.879,08	843.945,31	34.356,35		809.586,96	68.814,89		68.814,89	0,00
ICILIA	4020	818.294,00	63.100,88	881.394,88	75.797,13		805.597,75	68.475,81		68.475,81	0,00
TOTALI		34.987.812,21	740.487,63	35.728.299,84	1.940.366,82	90.513,45	33.697.419,57	2.864.280,66	43.455,00	2.820.825,66	0,00

Verbale dell'Assemblea ordinaria degli azionisti del 27 marzo 2009

Il giorno 27 (ventisette) del mese di marzo 2009, alle ore 11.30, si è riunita presso la sede legale di Via Liszt, 21, in Roma, l'Assemblea degli azionisti di **retItalia internazionale S.p.A.**, come da avviso di convocazione inviato per lettera raccomandata, ai sensi dell'art. 14 dello Statuto, al Socio, ai membri del Consiglio di Amministrazione ed ai membri del Collegio Sindacale.

Ai sensi dell'art. 10 dello statuto sociale, assume la presidenza dell'Assemblea il Presidente del Consiglio di Amministrazione, dott. Giuseppe Opinato, il quale invita a svolgere le funzioni di Segretario dell'Assemblea la Sig.ra Augusta Bassetti che accetta.

Il Presidente constata e fa constatare che:

- è presente l'intero capitale sociale costituito dal socio unico:
 - a) ICE - Istituto Nazionale per il Commercio Estero, con sede in Roma, titolare di azioni per il 100% del capitale sociale, rappresentato dal dott. Massimo Mamberti, Direttore Generale, per delega del suo Presidente Ambasciatore Umberto Vattani;
- le azioni sono state depositate regolarmente presso la sede sociale nei termini previsti dallo Statuto.
- sono presenti, per il Consiglio di Amministrazione, il Presidente medesimo, il dott. Sandro Fermani, Consigliere;
- per il Collegio Sindacale sono presenti l'avv. Pasquale Improta, Presidente del Collegio Sindacale, il dott. Francesco Martinelli e la dott.ssa Olga Cicolella, Sindaci effettivi.

Assiste alla seduta l'ing. Vittorio Maffucci, Direttore Generale della società.

Il Presidente, pertanto, dichiara la presente Assemblea validamente costituita ed atta a deliberare sul seguente:

Ordine del Giorno

- 1) Approvazione del bilancio al 31 dicembre 2008;
- 2) Fondo per ristrutturazioni;
- 3) Varie ed eventuali.

1. Sul primo punto posto all'Ordine del giorno – Approvazione del bilancio al 31 dicembre 2008, Il Presidente sottopone all'attenzione degli azionisti il Bilancio dell'esercizio chiuso al 31 dicembre 2008, costituito dallo Stato Patrimoniale, dal Conto Economico e dalla Nota Integrativa e corredato dalla Relazione del Consiglio di Amministrazione al bilancio chiuso al 31 dicembre 2008, dalla Relazione del Collegio Sindacale e dalla Relazione della Società di Revisione Baker Tilly Consulaudit, che si allegano al presente verbale.

Il Presidente, in particolare, illustra le principali voci del Bilancio sociale chiuso al 31 dicembre 2008, evidenziando che lo stesso chiude con un utile pari ad Euro 239.868.

Il Presidente, quindi, dà lettura della Relazione del Consiglio di Amministrazione al bilancio chiuso al 31 dicembre 2008 e della Nota Integrativa al bilancio.

Prende la parola l'avv. Improta che dà lettura della Relazione del Collegio Sindacale al bilancio chiuso al 31 dicembre 2008.

Tutti i suddetti documenti sono rimasti depositati presso la sede sociale nei modi e termini di legge ed il Presidente invita, quindi, l'Assemblea degli azionisti a discutere e deliberare in merito al bilancio ed ai relativi allegati.

Dopo ampia ed approfondita discussione l'Assemblea degli azionisti

DELIBERA

a) di approvare il Bilancio relativo all'esercizio sociale chiuso al 31 dicembre 2008, come sottoposto all'azionista unico in data odierna, compresi tutti i suoi allegati, prendendo altresì atto di quanto contenuto nella relativa Relazione del Collegio Sindacale;

b) di destinare il 5% dell'utile di esercizio a riserva legale;

c) di destinare la restante parte degli utili al fondo per ristrutturazioni;

d) di dare mandato al Presidente, dott. Giuseppe Opinato, di provvedere al deposito del Bilancio dell'esercizio chiuso al 31 dicembre 2008 e dei relativi allegati, secondo quanto previsto dalla normativa vigente.

2. Sul secondo punto posto all'Ordine del giorno – Fondo per ristrutturazioni viene confermato quanto deliberato al punto 1 c) in sede di approvazione del Bilancio al 31 dicembre 2008 e cioè di destinare la restante parte degli utili al fondo per ristrutturazioni.

3. Sul terzo punto posto all'Ordine del giorno - Varie ed eventuali, il Presidente prende la parola e comunica che l'ing. Gustavo Ascione ed il dott. Aldo Ferrari hanno trasmesso nei giorni scorsi la lettera di dimissioni dalla carica di Consigliere con effetto immediato.

Il Presidente rivolge un vivo ringraziamento ai Consiglieri uscenti.

Prosegue inoltre comunicando che dal 1° aprile l'ing. Vittorio Maffucci lascerà la società ed al quale vanno i suoi apprezzamenti per la preziosa collaborazione fornita con competenza ed equilibrio in questi 10 anni di attività.

Il dott. Massimo Mamberti, Direttore Generale dell'ICE si unisce agli apprezzamenti del dott. Opinato e ringrazia a sua volta il Consiglio di

Amministrazione, l'ing. Vittorio Maffucci ed il Collegio Sindacale per il risultato positivo ottenuto grazie agli sforzi effettuati in questi ultimi anni.

Ringrazia altresì gli altri membri del Consiglio di Amministrazione ed il Collegio Sindacale per l'aiuto costante ed attento fornito durante questi ultimi anni di gestione.

Null'altro essendovi da deliberare e nessuno avendo chiesto la parola il Presidente dichiara sciolta l'Assemblea alle ore 12.05.

Il Segretario
Augusta Bassetti

Il Presidente
dott. Giuseppe Oninato

**Relazione del Consiglio di Amministrazione
al Bilancio chiuso al 31.12.2008**

Signori Azionisti,

il Bilancio che sottoponiamo alla Vostra approvazione è relativo all'esercizio chiuso al 31.12.2008 e prevede un utile di € 239.868,00 , pagate le imposte, generato anche grazie all'anticipazione al quarto trimestre del 2008 di progetti commissionati dall'ICE nell'area delle Infrastrutture, inizialmente previsti nel 2009.

La produzione ha visto complessivamente una allocazione maggiore di risorse, anche esterne, sui progetti di sviluppo applicativi e infrastrutturali resisi necessari per compensare la diminuzione dei margini derivanti dai servizi a canone, assestati sui minimi contrattuali.

I criteri di compilazione sono conformi sia alle disposizioni comunitarie e del nostro Codice Civile sia ai criteri utilizzati nell'esercizio precedente. l'Italia internazionale oggi è controllata al 100% dall'ICE - Istituto nazionale per il Commercio con l'Estero, ente pubblico non economico, che rappresenta l'unico cliente della società ed esprime la maggioranza dei rappresentanti nel Consiglio di Amministrazione.

La produzione dell'anno 2008 è stata caratterizzata da attività sviluppate

per conto dell'ICE e relative al miglioramento del sistema gestionale delle aree amministrative dell'Istituto, all'arricchimento delle funzionalità dei sistemi a supporto dei servizi informativi alle imprese e di quelli per la promozione dell'offerta italiana.

Servizi e Progetti

La totalità dei ricavi delle attività di produzione risulta pari a circa € 8,327 milioni; invece i costi direttamente riferibili ai prodotti-servizi erogati sono stati pari ad un totale di circa € 7,795 milioni; questi costi sono comprensivi dei costi per servizi professionali esterni e per la Certificazione ISO 9001-2000, confermata nel 2008. I ricavi ed i costi comprendono gli importi a margine nullo per il servizio di Fornitura Beni Strumentali pari, nel 2008, ad € 1,404. milioni.

La composizione dei ricavi della produzione nell'anno, esclusi quelli ottenuti a margine zero dal servizio di fornitura beni strumentali e dal ribaltamento dei costi per il procedimento arbitrale ed ai relativi accordi transattivi, risulta così distribuita:

- servizi di sviluppo	54,55 %
- manutenzione e supporto applicativo	22,10 %
- esercizio e gestione	13,40 %
- assistenza tecnica e call & contact center	9,95 %

mentre la distribuzione dei costi corrispondenti risulta essere la seguente

- personale (compresa mensa, formazione,...)	73,36 %
- prestazioni esterne	14,47 %
- costi tecnologici rIt S.p.A.	1,09 %
- spese generali	11,08 %

Oltre alla manutenzione ed esercizio dei sistemi in produzione, le attività più significative realizzate per conto dell'Istituto per il Commercio Estero durante l'anno sono state le seguenti.

Nell'area dei Processi gestionali: il consueto adeguamento delle procedure gestionali agli obblighi legislativi derivanti dalla Finanziaria 2008 ed alla elaborazione dei dati per la redazione dei modelli di legge (CUD2008, 770, 730, SiCo, INPDAP). Sono state consolidate le procedure per la gestione e visualizzazione via intranet ed internet dei "Cedolini on-line" così come prescritto dalla legge e sono state sviluppate nuove funzionalità per la creazione e distribuzione "on line" anche dei modelli CUD e delle lettere di riepilogo TFR; è stata resa disponibile in esercizio la procedura per la Gestione delle Trasferte integrata con i sistemi del Personale e della Contabilità; è in fase di completamento il progetto per la Gestione delle informazioni storiche del TFR; sono state completate le prime due fasi del progetto per il cambio di release del sistema contabile; è stato introdotto l'uso del codice IBAN su tutte le procedure del sistema contabile e quelle del sistema del personale; è stato potenziato il sistema contabile per la gestione delle richieste di contabilizzazione da parte degli uffici periferici; è stata sviluppata una nuova funzionalità per la gestione dei dati necessari all'iscrizione a ruolo delle posizioni creditorie dell'Istituto; sono stati adeguati i sistemi GePe e ISE per la gestione delle assegnazioni Desk, incluse risorse esterne ad ICE; sono stati inoltre realizzati e resi disponibili nuove funzionalità del sistema per la gestione degli incontri tra aziende nell'ambito di Fiere e Manifestazioni; è stato realizzato e messo in esercizio il sistema Banca Dati Docenti per la gestione delle docenze esterne

dell'Istituto; il sistema interagisce con il sito internet ICE Campus per la pubblicazione dei docenti abilitati da ICE all'insegnamento; è stato realizzato e messo in esercizio sul sito dell'Istituto, l'Applicativo Albo Fornitori, per la gestione e la modifica dei fornitori già certificati e l'inserimento di nuove aziende e/o liberi professionisti, il sistema è integrato con il modulo fornitori delle Oracle Applications; sono state inoltre integrate e sviluppate nuove funzionalità per la gestione della morosità e dei solleciti nel sistema di fatturazione.

Nell'area delle Informazioni: l'implementazione del servizio di "Made in Italy business directory" anche in lingua russa, oltre che in quelle già presenti (inglese e cinese) dei prodotti che le aziende italiane intendono proporre nei mercati esteri migliorando così la propria visibilità; la revisione dei servizi che ICE propone sul proprio portale come il sistema di "registrazione ed autenticazione", le "News dal mondo", le "Pubblicazioni", i "Bandi di gara", i "Comunicati stampa", le sezioni "Paesi ed uffici", il "motore di ricerca", facilitandone la navigazione, il reperimento delle informazioni, e adeguandoli agli standard di accessibilità ed usabilità dei prodotti della P.A. su internet (norme W3C e L. 4/2004 nota come legge Stanca); realizzazione della "Newsletter" mensile del Dipartimento Promozione dell'ICE con cui si annunciano alle aziende italiane le iniziative promozionali, le scadenze per le adesioni, ecc.; realizzazione del software che permette all'utenza ICE di effettuare invii massivi sia fax che e-mail attraverso la propria rete intranet; implementazione della gestione delle iniziative cosiddette extra-MCI, ovvero iniziative al di fuori del Piano Promozionale ministeriale, nel sistema Promonet.

Nell'area dell'automazione degli uffici periferici: la messa in esercizio del nuovo sistema Sinfoweb ed il completamento della sua diffusione in tutti gli uffici in Italia ed all'estero; sono stati anche apportati e resi disponibili miglioramenti che hanno consentito di realizzare ottimizzazioni per soddisfare particolari esigenze degli utenti ; nell'ambito del Cruscotto Direzionale sono state realizzate nuove implementazioni richieste dalla Direzione Generale, dal Dipartimento Promozione e Cooperazione e dall'Area Studi; in tale ambito si è anche collaborato alla divulgazione informativa mediante lo svolgimento di incontri, presentazioni alla Direzione Generale ed al Management, oltre a corsi di formazione per gli utenti.

Nell'area dell'Assistenza agli uffici ICE: è stata erogata l'assistenza applicativa specialistica per facilitare il miglior utilizzo dei nuovi sistemi applicativi di supporto; è stata svolta formazione remota e "training on the job" su specifiche fasce d'utenza con tecniche di call conference e l'uso di strumenti di controllo remoto.

Nell'area dell'Esercizio e dei Sistemi: con l'ulteriore potenziamento e riordino dei sistemi di calcolo, delle infrastrutture per la memorizzazione dei dati e di quelle di rete. In particolare è stata consolidata l'architettura di "virtualizzazione" dei sistemi iniziata nel 2007, con un forte ampliamento del numero di macchine virtuali e dismissione di quelle basate su "PC server" fisici, ingombranti e poco funzionali dal punto di vista della gestione e assistenza. La memoria di massa a disposizione per le applicazioni è stata portata a circa 50 Terabyte ampliabili, largamente sufficiente per le necessità prevedibili a medio termine; tutte le banche dati

Oracle sono state migrate alla Rel. 10, con vantaggi tecnici e soprattutto con la possibilità di poter usufruire dell'assistenza della Oracle che ha abbandonato il supporto alle versioni precedenti; il progetto ha coinvolto, oltre all'Area delle Infrastrutture, tutte le Aree aziendali di sviluppo.

Sul fronte della gestione della sicurezza perimetrale e degli accessi, sono stati realizzati e resi operativi i nuovi servizi di Active Directory. La Società ha effettuato un investimento per l'individuazione di sistemi di sicurezza per il controllo interno atti ad operare in aggiunta e coordinamento con quelli di tipo perimetrale. A tale scopo sono stati visionati e presentati all'ICE sistemi di Network Access Control (NAC) per l'identificazione ed il blocco degli accessi da parte di utenze interne ed esterne non rispondenti agli standard prefissati dall'Istituto. Questi stessi prodotti consentono la rilevazione automatica delle configurazioni di tutti i sistemi in rete.

E' stata condotta una continua attività di supporto all'ICE per quanto concerne l'integrazione del sistema CITRIX Presentation Manager nell'infrastruttura generale.

Controversia con gli avvocati Tedeschini e Lorusso e compenso all'avv. Clarizia

La Società aveva ritenuto eccessivamente onerosi gli importi richiesti come compensi dagli avvocati Tedeschini e Lorusso, incaricati di difendere gli interessi della Società nel procedimento arbitrale richiesto dall'ATI IBM, Allium, Intesa. Questi avvocati quindi avevano dato avvio ad azioni legali contro la nostra Società, che ha incaricato l'avvocato Capece Minutolo di proporre opposizione alle azioni stesse. Nel tempo intercorrente fra le udienze, si era ricercato e concluso un accordo con gli avvocati suddetti,

che aveva dato origine agli atti transattivi per la chiusura della vicenda da sottoporre, concordemente, al parere dell'Avvocatura Generale dello Stato; il parere era risultato positivo condizionatamente ad un abbattimento del 20% degli importi richiesti dai due avvocati.

Gli avvocati Tedeschini e Lorusso non hanno accolto la richiesta dell'Avvocatura Generale dello Stato, ed hanno proseguito nella causa conclusasi con una sentenza esecutiva del Tribunale di Roma a loro favore (n. 19141/2008).

Nel gennaio 2009 si è provveduto al pagamento a favore dei due professionisti e nel marzo 2009 è stato proposto appello contro la citata sentenza.

Conto Economico

L'attività societaria si è basata, esclusivamente, sui servizi richiesti dall'azionista ICE; il totale dei ricavi nell'esercizio è risultato pari a circa € 8,327 milioni, comprensivi del prodotto esigibile per i lavori in corso, e del ribaltamento dei costi sostenuti per conto ICE per l'acquisto della fornitura beni strumentali e per la Rete Unitaria della Pubblica Amministrazione. I ricavi hanno subito un netto aumento nell'ultimo trimestre dell'anno grazie all'anticipazione di alcuni progetti nell'area delle Infrastrutture pianificati per il 2009

Il risultato prima delle imposte è positivo per circa € 0,529 milioni.

Le imposte dell'esercizio ammontano a circa € 0,289 milioni.

Ammortamenti e svalutazioni

Gli ammortamenti effettuati nell'esercizio ammontano a complessivi € 0,106 milioni. Sono stati adottati i medesimi criteri del passato esercizio.

Andamento economico del 2008 rapportato a quello del 2007 (€ x 1000)

	2008	2007	Variazione	%
Ricavi della produzione	8.265	8.137	128	1,6
Altri Ricavi della produzione	62	12		
Altri ricavi		7		
Ricavi per arbitrato		29		
Totale Ricavi	8.327	8.184	143	1,8
Costi della produzione	7.502	8.090	-588	-7,2
Costi per ristrutturazione	112	187		
Costi per arbitrato		29		
Totale costi	7.614	8.306	-692	-8,3
Risultato operativo	713	-121	825	
Proventi e Oneri finanziari	-3	4		
Proventi e Oneri straordinari		500		
Oneri diversi di gestione e svalutazione crediti	181	156		
Risultato ante imposte	529	227	302	
Imposte	289	186	103	
Utile dell'esercizio	240	40	200	

Andamento della Produzione negli ultimi cinque anni (€ x 1000)

	2004	2005	2006	2007	2008
Ricavi	7.850	13.376(*)	8.148(*)	8.185	8.327
Patrimonio Netto	943	1.049	1.087	1.128	1.368
Numero Dipendenti	91	90	89	87	84
Fatturato Pro Capite	86	150(*)	92(*)	94	99

(*) numeri influenzati dal ribaltamento costi per arbitrato, o per i servizi di rete (margine = 0).

Personale e sicurezza sul posto di lavoro.

Alla chiusura dell'anno 2008 il personale era costituito da 79 impiegati e da 5 dirigenti per un totale di 84 addetti.

Il costo del personale nell'anno ammonta a circa € 4,321 milioni comprensivi di circa 0,238 milioni destinati al TFR: tale fondo, comprensivo dell'accantonamento dell'anno, è pari a € 1,330 milioni corrispondente all'effettivo debito al 31.12.2008.

Al suddetto costo del personale deve essere aggiunto il costo di € 0,112 milioni per gli esodi concordati.

(Il costo per salari e stipendi è in aumento dello 0,46% rispetto all'anno precedente).

Il Tribunale di Roma ha rigettato con sentenza definitiva il ricorso da parte di un dipendente licenziato in accordo al CCNL per superamento del periodo di comporto, che aveva chiesto il reintegro e rifiutato un accordo.

La formazione e l'addestramento hanno impegnato risorse per complessive 244 giornate/uomo pari a 5,30 giornate in media per persona nell'ambito tecnico.

Con riferimento al D.lgs 81/08 concernente la sicurezza sul posto di lavoro, non si rilevano incidenti gravi occorsi al personale e comunque gli eventi occorsi sono stati trattati con le opportune e conformi procedure. La società ed il medico incaricati della sorveglianza hanno svolto tutte le attività necessarie e le strutture e le procedure sono state trovate conformi.

Rapporti Sindacali

La trattativa sul nuovo Contratto integrativo, scaduto il 31 dicembre 2003, è stata ancora rinviata per le incertezze sul rinnovo del Contratto di servizio da parte dell'ICE.

Penali

Nel giugno 2008, dopo molte riunioni tecniche sui livelli dei servizi erogati ed approfondimenti sulle clausole contrattuali, ICE e rIt S.p.A. hanno sottoscritto un accordo che, in sintesi, ha stabilito

- relativamente al periodo contrattuale 2005/2007: la reciproca rinuncia sul piano economico di pretese in relazione sia ad eventuali penali sia ad adeguamenti economici dovuti per le maggiori prestazioni erogate da rIt all'ICE;
- per tutto l'anno 2008: l'adeguamento da parte dell'ICE con integrazione economica ai minimi contrattuali per i servizi a canone;
- per il secondo semestre del 2008: la riparametrazione delle soglie dei livelli di servizio dei canoni in modo proporzionale utilizzando il rapporto fra l'importo previsto per l'anno 2008 e l'equivalente importo 2005 (escluse le forniture beni strumentali).

Composizione societaria

In data 22 dicembre 2008 il socio Unioncamere ha venduto all'Istituto nazionale per il Commercio Estero la proprietà di tutte le sue azioni rItItalia, pari ad una quota del 40%; l'ICE è quindi diventato azionista unico della società.

Evoluzione prevedibile della gestione

In data 17 dicembre 2008 l'ICE ha proposto la proroga del Contratto di servizio sino al 31 dicembre 2009, comunicando gli importi complessivi dei servizi a canone ed a commessa per l'intero anno pari rispettivamente ad € 4.550.000,00 e ad € 3.300.000,00 IVA inclusa.

La gestione del 2009 è quindi basata sul Contratto perfezionato nel mese di maggio 2005 con l'ICE dopo il positivo parere di congruità tecnico-economica, vincolante, avuto dal CNIPA.

Nel corso dei primi mesi del 2009 la società è stata invitata a collaborare, assieme alla società di monitoraggio Elea incaricata allo scopo dall'ICE, alla definizione del nuovo Contratto triennale per il periodo 2010 – 2013.

Va sottolineato come l'ICE non abbia ancora definito un articolato Piano Triennale di sviluppo (PTS); questo Piano doveva essere consegnato entro il primo anno del contratto 2005 – 2007 ed aggiornato ogni anno in quanto strumento essenziale per la pianificazione dei costi dell'Istituto e quindi delle risorse della Società.

A questo proposito si ritiene opportuno che la società venga messa in grado di contribuire alla definizione del citato PTS in modo da individuare, assieme all'ICE, le nuove aree per la realizzazione di nuovi progetti, in particolare per il supporto alla promozione e lo sviluppo della internazionalizzazione.

Nel mese di febbraio 2009 la Società ha posto in essere una notevole ristrutturazione organizzativa con gli ordini di servizio n. 1,2,3,4 del 2009, con l'obiettivo di integrare i processi di produzione ed i prodotti realizzati per l'ICE, nonché di razionalizzare i servizi e le funzioni di utilità interna. L'obiettivo è quello di aumentare complessivamente l'efficienza della struttura attraverso la riduzione dei costi, il riutilizzo delle risorse e degli skill, la concentrazione delle funzioni di supporto alla produzione.

Fatti di rilievo accaduti dopo la chiusura dell'esercizio


Nel mese di gennaio 2009 è stato effettuato il pagamento degli avvocati tedeschini e Lorusso in conseguenza della sentenza del Tribunale di Roma

n. 19141/2008. Contro tale sentenza è stato proposto appello da parte della Società.

L'azione di contenimento dei costi e di aumento dell'efficienza della produzione che ha preso le mosse nei precedenti esercizi, e che ha trovato concreta applicazione nelle diminuzioni dei costi generali (diminuzione degli affitti per gli spazi occupati dal personale della Società, spese telefoniche, ecc.), dei costi per servizi esterni grazie all'esternalizzazione di alcuni servizi di staff e all'integrazione di alcune funzioni e servizi e dei costi interni grazie agli esodi concordati continuerà nei prossimi esercizi. In tale quadro nel febbraio 2009 è stata varata la ristrutturazione organizzativa già citata, che sarà accompagnata da azioni formative sul personale anche congiunte con l'ICE.

Nel mese di febbraio è stato raggiunto un accordo con il Direttore Generale per la sua uscita dalla Società.

Il Consiglio di Amministrazione
Il Presidente
dott. Giuseppe Opinato



Bilancio al 31/12/2008**Stato Patrimoniale**

Attivo	2008	2007
A) Crediti V/Soci per versamenti ancora dovuti		-
B) Immobilizzazioni		
I Immobilizzazioni Immateriali	39.587	85.514
1) costi di impianto	-	
2) Costi di ricerca, sviluppo e pubblicità	1	4.702
4) concess. licenze, marchi	36.674	74.065
7) altre immobilizzazioni	2.912	6.747
II Immobilizzazioni Materiali	41.552	52.465
4) altri beni	41.552	52.465
III Immobilizzazioni Finanziarie	1.192	1.192
2) crediti	1.192	1.192
d) verso altri	1.192	1.192
esigibili oltre il successivo esercizio	-	
Totale Immobilizzazioni	82.331	139.171

C) Attivo Circolante		
I) Rimanenze		-
		-
3) Lavori in corso su ordinazione		
II Crediti		
1) verso clienti	18.000	-
4) verso controllanti	5.223.382	4.894.791
a) verso controllanti per Lodo arbitrale	752.523	901.924
b) verso controllanti per servizi	4.470.859	3.992.867
4)bis Crediti tributari	12.108	234.267
4ter) imposte anticipate	16.584	17.517
5) Verso altri	8.708	4.290
Totale Crediti	5.278.782	5.150.865
III Attività Finanziarie che non costituiscono immobilizzazioni	-	-
6) altri titoli	-	-
IV Disponibilità liquide	542.003	370.179
1) depositi bancari	541.058	367.438
3) denaro e valori in cassa	945	2.741
Totale Attivo Circolante	5.820.785	5.521.044
D) Ratei e Risconti		66.994
risconti attivi	96.476	
Totale Ratei e Risconti	96.476	66.994
<u>Totale Attivo</u>	5.999.592	5.727.209

Passivo**A) Patrimonio Netto**

I Capitale	516.460	516.460
IV Riserva legale	63.918	61.882
VII Altre riserve	547.710	509.023
a) riserve di utili	197.710	159.023
b) riserva per ristrutturazione aziendale	350.000	350.000
IX Utile o perdita d'esercizio	239.868	40.725
Totale Patrimonio Netto	1.367.956	1.128.090

B) Fondi per Rischi ed Oneri

2) Per imposte anche differite	-	-
3) Per oneri		
3a) spese legali e tecniche afferenti al lodo arbitrale con IBM, ALLIUM, INTESA		0

Totale Fondi per Rischi ed Oneri

C) Trattamento Fine Rapporto	1.329.700	1.418.138
-------------------------------------	------------------	------------------

D) Debiti


3) debiti verso banche	2.973	488
6) debiti verso fornitori	854.002	1.035.509
6)bis debito v.so fornitori per Lodo	487.880	610.353
10) debito verso controllanti	1.062.750	630.747
10) debiti tributari	257.250	158.895
10) debiti v/istituti prev.li	235.962	235.147

10) altri debiti	401.119	509.842
Totale Debiti	3.301.936	3.180.981
E) Ratei e Risconti	-	-
Totale Passivo	5.999.592	5.727.209
Conti d'Ordine		
Per rischi	-	-
Conto Economico		
A) Valore della Produzione		
1) ricavi vendite e prestazioni	8.265.125	8.136.503
2) lavori in corso di esecuzione		-
5) altri ricavi e proventi	62.344	19.358
a) di cui per lodo arbitrale		28.688
Totale Valore della Produzione	8.327.469	8.184.549
B) Costi della Produzione		
6) materie prime, succ. di consumo	20.882	22.348
7) per servizi	2.504.356	2.908.707
a) di cui altri costi Lodo arbitrale	-	28.688
8) per godimento beni di terzi	577.944	749.147
9) per il personale	4.432.756	4.419.785
a) salari e stipendi	3.052.247	3.037.117
b) oneri sociali	1.012.636	923.321
c) trattamento di fine rapporto	237.778	252.423
d) altri costi	17.995	19.925
e) ristrutturazione aziendale	112.100	187.000

10) ammortamenti e svalutazioni	106.128	201.646
a) amm.ti immobil. Immateriali	48.956	123.591
b) amm.ti immobil. Materiali	30.141	52.957
d) svalutazione crediti	27.031	25.098
13) Accantonamento per oneri	-	-
14) Oneri diversi di gestione	153.623	131.288
Totale Costi della Produzione	7.795.689	8.461.609
Differ. Valore Costi della Produzione	531.780	-277.060
C) Proventi ed Oneri Finanziari		
16) altri proventi finanziari	2.768	4.105
17) interessi e altri oneri finanziari	5.687	32
Totale Proventi ed Oneri Finanziari	2.919	4.073
E) Proventi ed Oneri Straordinari		
20) proventi straordinari	-	500.000
a) plusvalenze patrimoniali	-	
b) proventi straordinari	12.167	
b) utilizzo fondi rischi	-	500.000
21) Oneri straordinari	-	
a) altri oneri	-	
b) sopravvenienze passive	12.167	
c) imposte anni precedenti	-	-
Totale Partite Straordinarie	-	500.000
Risultato prima delle Imposte	528.861	227.013
22) Imposte sul Reddito Esercizio	288.993	186.288
Imposte d'esercizio	288.061	179.475

Credito per imposte anticipate	6.356	-6.356
Utilizzo credito imposte anticipate	-5.424	13.169
23) Utile dell'Esercizio	239.868	40.725

Per il Consiglio di Amministrazione
Il Presidente
dott. Giuseppe Opinato



Nota integrativa al bilancio al 31.12.2008

Signori azionisti,

prima di passare all'analisi delle singole voci dello Stato patrimoniale e del Conto economico dell'esercizio chiuso al 31.12.2008, in conformità al disposto dell'art. 2427 del Codice Civile, desideriamo fornire alcune precisazioni.

Il bilancio chiuso al 31.12.2008, così come quello dell'esercizio precedente, è stato redatto in forma comparativa utilizzando gli schemi previsti dal Codice Civile ed in base alle indicazioni del Codice Civile in materia.

Di eventuali variazioni alle voci di bilancio, ritenute necessarie per una migliore comparazione dei dati dei due esercizi, verrà data opportuna informazione in sede di esame delle singole voci.

Le operazioni societarie sono state riportate sui libri secondo il principio contabile della competenza.

Attività di direzione e coordinamento

Ai sensi dell'art. 2497 bis C.C., l'Istituto per il Commercio con l'Estero esercita la direzione ed il coordinamento della società direttamente tramite una partecipazione societaria del 100%.

Nel prospetto n. 1 vengono forniti i dati essenziali dell'ultimo bilancio approvato dell'ICE.

Criteri di valutazione

La valutazione delle voci di bilancio è stata fatta ispirandosi ai criteri generali della prudenza e della competenza, nella prospettiva della continuazione dell'attività.

Si è altresì tenuto conto dei rischi e delle perdite di competenza dell'esercizio, ancorché di essi si sia avuto conoscenza dopo la chiusura dell'esercizio, ma prima della stesura del bilancio.

I principi contabili ed i criteri di valutazione non hanno subito modifiche rispetto a quelli adottati nell'esercizio precedente.

CRITERI DI VALUTAZIONE ADOTTATI

Immobilizzazioni materiali e ammortamento

Le immobilizzazioni sono iscritte al costo di acquisto comprensivo degli oneri accessori di diretta imputazione, ed ammortizzate in base ad aliquote di ammortamento ritenute rappresentative della vita economico-tecnica delle immobilizzazioni.

Anche nell'esercizio 2008, così come nei precedenti, si è ritenuto opportuno ammortizzare gli elaboratori in misura maggiore, rispetto all'aliquota del 20%, in considerazione del loro limitato periodo di utilità futura.

Immobilizzazioni immateriali

Le immobilizzazioni immateriali sono iscritte al costo d'acquisto previo consenso del Collegio Sindacale quando richiesto dalla legge, al netto dell'ammortamento effettuato in conto.

Gli ammortamenti sono calcolati a quote costanti, applicando aliquote che

riflettono la vita stimata utile delle immobilizzazioni immateriali e che risultano conformi a quelle previste dalle norme fiscali.

A partire dalle licenze d'uso acquistate nell'esercizio 2007, il periodo di ammortamento delle stesse è stato portato da tre a sei anni, in ragione della riscontrata più lunga vita utile dei cespiti.

In riferimento, invece, alle spese di ristrutturazione dei locali, queste vengono ripartite per un triennio, periodo di durata del contratto di affitto dei locali stessi.

Immobilizzazioni finanziarie

I crediti iscritti tra le immobilizzazioni finanziarie sono stati rilevati al loro valore nominale, non sussistendo cause di possibili inesigibilità future.

Crediti

I crediti sono stati iscritti secondo il valore presumibile di realizzo, al netto quindi degli adeguamenti che prudenzialmente, alla data di redazione del bilancio, erano prevedibili, con riferimento ai saldi dei crediti commerciali esposti in bilancio.

Disponibilità liquide

Le disponibilità liquide sono state valutate al valore nominale.

Ratei e risconti

Nella voce ratei e risconti sono stati iscritti i costi e i ricavi comuni a più esercizi e la cui entità varia in ragione del tempo, secondo i criteri previsti dall'art. 2424 bis del C.C.

Capitale sociale

Il capitale sociale è stato iscritto al valore nominale delle azioni sottoscritte dai soci.

Fondo Trattamento di Fine Rapporto

L'accantonamento corrisponde all'importo integrale delle competenze maturate a favore dei dipendenti in virtù delle norme vigenti, al netto delle somme trasferite ad altri enti in conformità alle recenti modifiche normative in materia.

Debiti

I debiti sono stati esposti in bilancio al valore nominale.

Imposte

Le imposte correnti sul reddito dell'esercizio sono iscritte in base alla stima del reddito imponibile, in conformità alle disposizioni in vigore.

Le imposte differite e anticipate sono calcolate sulla base delle differenze temporanee tra i valori patrimoniali iscritti in bilancio ed i corrispondenti valori riconosciuti ai fini fiscali, e sono rilevate in presenza delle condizioni previste dal principio contabile n. 25 redatto dalla Commissione per la statuizione dei principi contabili.

* * *

Signori azionisti,

passiamo ora ad illustrarVi le voci esposte nello Stato patrimoniale e nel Conto economico.

STATO PATRIMONIALE

ATTIVO

Immobilizzazioni

Immobilizzazioni immateriali

Tale voce è iscritta in bilancio per € 39.587, rilevando un decremento di € 45.927, ed include il costo sostenuto per l'acquisizione di varie licenze d'uso in prevalenza di software per € 2.164.395, costi per studi e ricerche per € 92.950 e le spese di ristrutturazione sui locali in locazione per

complessive € 232.868.

Tali poste sono state diminuite dell'ammortamento relativo all'utilizzazione nell'esercizio, come segue:

	Licenze d'uso	Studi e ricerche	Costi di ristrutturazione
Costo storico	2.161.365	92.950	232.868
F. Amm.to	2.087.300	88.248	226.121
Valore netto al 31.12.07	74.065	4.702	6.747
Incrementi 2008	3.030		
Ammortamenti 2008	40.421	4.701	3.835
Valore residuo	36.674	1	2.912

Le spese per studi e ricerche si riferiscono alla capitalizzazione di costi inerenti all'adeguamento delle procedure ISO 9001-2000 che si è reso necessario in conseguenza del contratto in essere con l'ICE.

Immobilizzazioni materiali

La situazione relativa alle immobilizzazioni materiali, con riferimento al costo dei beni e all'ammortamento eseguito nell'anno è rappresentata nel prospetto che segue.

Immobilizzazioni Materiali lorde	Situazione al 31/12/2007	Incrementi dell'esercizio	Decrementi dell'esercizio	Situazione al 31/12/2008
	Totale	Acquisizioni	Dismissioni	Totale
Impianti e macchinari	860.123			821.720
a) Elaboratori	722.318	19.228	-57.631	683.915
b) Impianti	137.805			137.805
Altri beni	247.605			247.605
a) Mobili e Macchine ufficio	203.768			203.768
b) Attrezzature	43.837			43.837
Totale	1.107.728	19.228	-57.631	1.069.325

Immobilizzazioni materiali nette	Situazione al 31/12/2007			Situazione al 31/12/2008		
	Costo	Fondo	Valore	Costo	Fondo	Valore
2 Impianti e macchinari	860.123	819.858	40.265	821.720	787.400	34.320
4 Altri beni	247.605	235.404	12.201	247.605	240.373	7.232
a) mobili e macchine ufficio	203.768	192.386	11.382	203.768	197.012	6.756
b) Attrezzature	43.837	43.018	819	43.837	43.361	476
Totale	1.107.728	1.055.262	52.466	1.069.325	1.027.773	41.552

Gli ammortamenti, come in precedenza anticipato, sono stati eseguiti in riferimento al deperimento dei beni, nel rispetto anche delle disposizioni fiscali in vigore.

Non è stata operata nessuna rivalutazione dei valori delle immobilizzazioni esposte in bilancio.

Immobilizzazioni finanziarie

Tale voce, rilevata per complessivi € 1.192, è costituita da depositi cauzionali.

ATTIVO CIRCOLANTE

CREDITI

Crediti verso clienti

Al 31/12/2008 vi sono crediti per attività commerciali verso soggetti diversi dall'ente controllante per € 18.000.

Crediti verso controllanti

Alla chiusura dell'esercizio, la società vanta un credito nei confronti dell'Istituto per il Commercio con l'Estero, soggetto controllante, per complessivi € 5.223.382, costituito da crediti per servizi resi e da crediti per il ribaltamento di costi legali sostenuti per il Collegio arbitrale nominato per la procedura arbitrale richiesta dall'ATI IBM – ALLIUM – INTESA. Con riferimento alla prima tipologia di crediti, il credito per servizi

ammonta ad € 4.470.859, di cui per € 2.873.664 relativi a fatture da emettere.

Di tale credito la maggior parte (per € 2.346.778) si riferisce a ricavi per prestazioni effettuate negli ultimi due mesi dell'esercizio, mentre la parte residua (€ 526.997) è relativa a quote a garanzia di anni precedenti.

In riferimento alla seconda tipologia di crediti, l'importo di € 752.523 si riferisce al ribaltamento dei costi relativi ai consulenti di parte componenti il Collegio arbitrale. La composizione di tale voce è illustrata nel dettaglio nel prospetto n. 2.

Nella tabella seguente sono riportati i movimenti sul fondo svalutazione crediti.

Rispetto al precedente esercizio si rileva un aumento dei crediti commerciali pari a circa il 14%, mentre i crediti conseguenti al lodo arbitrale sono diminuiti rispetto alla data del 31.12.2007, di circa il 17%.

In relazione alle poste inerenti al lodo arbitrale sui servizi di rete Since, tra i debiti per fornitori vi sono appostamenti di inferiore ammontare (€ 487.880).

	Situazione al 31/12/2007	Movimenti 2008 sul fondo svalutazione crediti	Situazione al 31/12/2008
Crediti verso controllanti valore nominale	5.052.549		5.408.171
Fondo svalutazione crediti			
Per acc.to fondo svalut.credito 2008		27.031	
Fondo svalutazione crediti	157.758		184.789
Crediti verso controllanti	4.894.791		5.223.382

Il valore nominale complessivo dei crediti verso l'ICE ammonta al 31.12.2008 a € 5.408.171.

Tale valore è stato rettificato per € 184.789 con particolare riferimento all'esistenza di alcuni crediti risalenti a passati esercizi.

Crediti tributari

I crediti tributari ammontano a complessivi € 12.108, e sono principalmente relativi all'anticipo del versamento dell'imposta dovuta sulla rivalutazione del TFR.

Crediti per imposte anticipate

I crediti per imposte anticipate (€ 16.584) derivano da quei costi di competenza di esercizi chiusi, e la cui deducibilità fiscale è stata rinviata in conformità di norme di legge.

In merito all'illustrazione delle movimentazioni di tale posta, si rinvia al prospetto n. 3.

Crediti verso altri

Tale posta, riportata in bilancio per € 8.708, è così costituita:

- anticipi a fornitori	€	7.853
- altri crediti	€	855

Disponibilità Liquide

Tale voce è iscritta in bilancio per complessivi € 542.003, di cui € 541.058 relativi al deposito bancario esistente presso il Monte dei Paschi di Siena, AG 15 di Roma e € 945, che costituiscono il denaro detenuto in cassa.

Si registra un aumento rispetto al precedente esercizio della consistenza della liquidità giacente sul conto corrente (+47%), conseguente all'incasso di alcuni crediti realizzato a fine esercizio e all'allungamento ottenuto delle

scadenze di pagamento dei fornitori.

L'interesse attivo applicatoci dalle Banche è in linea con quelli applicati da altri Istituti bancari.

RATEI E RISCONTI ATTIVI

La voce accoglie complessivi € 96.476, registrando così un aumento rispetto al precedente esercizio pari a circa il 44%.

L'importo si riferisce ai risconti attivi relativi alle seguenti voci:

- assistenza software	€	8.564
- canoni d'uso licenze	€	70.141
- assicurazioni	€	8.465
- spese varie	€	9.306

PASSIVO

PATRIMONIO NETTO

Capitale sociale

Il capitale sociale sottoscritto e versato per € 516.460 è costituito da n. 1.000 azioni ordinarie del valore nominale di € 516,46.

Riserva legale

La riserva legale, pari a € 63.918, ha subito l'incremento di € 2.036 rispetto al 2007 a seguito della destinazione del 5% degli utili 2007 a riserva legale.

Altre riserve

La voce Altre riserve è stata rilevata a fine esercizio per un importo complessivo di € 547.710; la stessa è costituita da una riserva di utili di esercizi precedenti, liberamente distribuibile, per € 197.710, e da una riserva, per € 350.000, destinata alla copertura di costi per progetti di ristrutturazione aziendale, come da delibera dell'assemblea della società in

sede di destinazione degli utili dell'esercizio 2006.

La presente voce Altre Riserve si è incrementata rispetto al precedente esercizio a seguito della destinazione degli utili dell'esercizio 2007 per € 38.687.

Risultato d'esercizio

L'esercizio si chiude con un utile di € 239.868.

I movimenti intervenuti nei conti del Patrimonio Netto durante l'esercizio sono riportati nella tabella a pagina seguente.

Natura/descrizione	Importi 2007	Possibilità di utilizzo	Importi disponibili 2008	Utilizzazioni delle riserve
Capitale	516.460		516.460	
Riserva legale	61.882	b	63.918	b
Altre riserve	509.023		547.710	
a) utili di esercizi prec.	159.023	a,b,c,	197.710	a,b,c
b) ristrutturazione aziendale	350.000		350.000	
Utili d'esercizio 2007	40.725			
Utili d'esercizio 2008	-		239.868	
Totale	1.128.090	-	1.367.956	

Nota: possibilità di utilizzazione

- a) per aumento di capitale
- b) per copertura perdite
- c) per distribuzione ai soci

TRATTAMENTO DI FINE RAPPORTO

Nel corso dell'anno sono stati accantonati al fondo per il trattamento di fine

rapporto complessivamente € 237.778, in conformità alle disposizioni di legge, oltre alle rivalutazioni dovute.

A seguito della recente normativa, e della conseguenti scelte operate dai dipendenti, parte delle somme maturate nel 2008 è stata versata all'INPS e ad altri enti.

Il fondo, nella sua consistenza finale, risulta essere congruo a coprire i diritti del Personale maturati alla fine dell'esercizio, in relazione ai vigenti contratti di lavoro di categoria.

Di seguito si riportano le variazioni registrate dal fondo.

	Esercizio 2007	Esercizio 2008
Saldo iniziale	1.438.805	1.418.138
Accantonamento dell'eserc.	203.416	192.981
Storno per rivalutazione		
Rivalutazione del TFR	49.006	44.797
Utilizzi per Prev.za compl.		
Liquidazioni.	-51.415	-118.358
Anticipazioni	- 21.030	- 14.877
Versamenti ad altri fondi	-195.858	-192.981
Utilizzi/pagamenti	-4.786	
Saldo finale	1.418.138	1.329.700

Alla fine dell'esercizio i dipendenti occupati presso la società erano 84, di cui 5 con la qualifica di dirigenti e 79 con la qualifica di impiegati; a fine esercizio l'organico risulta diminuito di 3 unità.

DEBITI

Debiti verso fornitori

La voce è iscritta in bilancio per € 854.002, di cui

€ 267.800 relativa a fatture da ricevere da fornitori.

Debiti verso fornitori per Lodo arbitrale

La voce iscritta in bilancio per € 487.880 si riferisce al debito verso il nostro Collegio di difesa, nominato per la procedura arbitrale richiesta dall'ATI IBM – ALLIUM - INTESA, non ancora pagato.

Tale debito corrisponde all'importo previsto a carico della società dalla sentenza del Tribunale che ha concluso il contenzioso in merito.

Tutti i debiti si ritengono esigibili nel successivo esercizio.

Debiti verso controllanti

Tale voce è pari a € 1.062.750 ed è relativa ai debiti in essere per canoni di affitto e costi accessori per i locali condotti in locazione, nonché al ribaltamento dei costi di vigilanza, pulizia e manutenzione elettrica.

Debiti tributari

In conformità al principio contabile n.25 elaborato dal Consiglio Nazionale dei Dottori Commercialisti e dei Ragionieri, inerente la contabilizzazione delle imposte, la voce in esame espone l'eccedenza delle imposte liquidate per l'esercizio 2008 rispetto agli acconti versati e alle ritenute subite, e altri debiti.

L'importo indicato del debito IRES di € 39.308, in particolare deriva dai seguenti ammontari:

-IRES dell'esercizio	€ 105.559
-crediti R.A. su interessi attivi	€ - 747
-Acconto IRES 2006	€ - 65.504.

L'importo indicato del debito IRAP di € 21.145, in particolare deriva dai seguenti ammontari:

- IRAP dell'esercizio	€ 182.502
-Acconto IRAP 2008	€ -160.196
-Credito IRAP 2007	€ - 1.161

Vi sono poi le seguenti ulteriori voci:

Erario c/IVA	€ 74.247
Ritenute su lavoro dipendente	€ 116.844
Altre ritenute	€ 5.706

Debiti verso istituti previdenziali

Tale posta rileva il complessivo debito della società, per € 235.962, nei confronti dei diversi enti previdenziali, relativi nella gran parte alle scadenze del mese di dicembre.

Altri debiti

L'importo di € 401.119, annoverato tra gli altri debiti, concerne principalmente il debito nei confronti dei dipendenti per € 315.403, relativo all'accantonamento effettuato per le indennità per ferie non godute e per i *riposi compensativi maturati nell'esercizio*.

Non esistono debiti assistiti da garanzia reale su beni aziendali.

RATEI E RISCONTI PASSIVI

Non risultano iscritti in bilancio ratei o risconti passivi.

Conti d'ordine

Non risultano rilevati in bilancio importi tra i conti d'ordine.

Ai fini di una maggiore informativa sugli impegni relativi agli esercizi futuri della società, si fa presente come vi sia un importo di € 84.278 derivante dai canoni residui relativi ai diversi contratti di locazione in essere, e dalle proroghe concordate in merito all'efficacia degli stessi.

CONTO ECONOMICO**VALORE DELLA PRODUZIONE****Ricavi per prestazioni di servizi**

I ricavi derivanti dalle diverse prestazioni di servizi in cui si concretizza l'attività della società ammontano a € 8.265.125 escluso il ribaltamento dei costi legali e tecnici della procedura arbitrale, come esposto in bilancio.

Rispetto al precedente esercizio si rileva una sostanziale costanza di importo (+ 2% rispetto al 2007).

Altri ricavi e proventi

Detta voce è esposta in bilancio per € 62.344, ed è costituita principalmente dai ricavi relativi ai corrispettivi mensa dipendenti per € 4.909 da sopravvenienze attive per € 57.435. La differenza rispetto al precedente esercizio (+ € 42.986) deriva dalla presenza nel 2008 di sopravvenienze attive conseguenti a note credito di fornitori.

Si tratta, quindi, di ricavi derivanti dall'esercizio di attività non rientranti in quelle proprie della società.

COSTI DELLA PRODUZIONE

Tra i costi della produzione, che ammontano complessivamente a € 7.795.689, si registra un decremento di € 665.920 dovuto ai minori costi per godimento beni di terzi (-23%) e per gli altri oneri di gestione (- 17%) e per servizi (complessivamente -14%). Il costo del personale è rimasto sostanzialmente invariato rispetto al precedente esercizio.

Materie prime e sussidiarie, di consumo

Tale voce è iscritta nel conto economico per un importo € 20.882, rilevando un decremento di € 1.466 rispetto al precedente

questi si ritiene siano stati ben esplicitati nel corso della presente nota integrativa.

Per quanto riguarda le immobilizzazioni materiali, gli ammortamenti complessivamente indicati nel conto economico sono legati all'effettivo utilizzo dei cespiti.

Al riguardo si rinvia al prospetto riportato a pag. 5 nella descrizione dello Stato Patrimoniale.

Nel corso dell'esercizio sono state cautelativamente effettuate svalutazioni di crediti per € 27.031.

Oneri diversi di gestione

In tale voce esposta in bilancio per € 153.623, sono rilevate anche le seguenti poste:

- Quote associative	€	22.887
- Sopravvenienze passive	€	97.202
- Assicurazione RCA -Inf.ni/morte	€	20.914

Proventi e oneri finanziari

Tale voce, per un valore complessivo di - € 2.919, è composta da interessi attivi maturati sul conto bancario per € 2.768 e da interessi passivi per € 5.687.

Proventi ed oneri straordinari

In data 13 novembre 2008 la Società ha ricevuto la comunicazione della sentenza esecutiva del tribunale di Roma n. 19141/2008 che imponeva il pagamento agli Avvocati Tedeschini e Lorusso della somma complessiva di € 487.880 a seguito della causa che la nostra Società aveva intrapreso con i suddetti professionisti relativamente agli onorari da questi richiesti a fronte

dell'arbitrato con l'RTI IBM, Allium, Intesa, ritenuti troppo onerosi..
Pertanto, rispetto alle somme già accantonate nel 2006 a fronte delle
parcelle inviate dai due professionisti, sono state iscritte in bilancio le
differenze, pari ad € 12.167. La somma è stata iscritta sia negli oneri
straordinari che nei proventi straordinari con riferimento al parere
dell'Avvocatura Generale dello Stato che stabiliva la ribaltabilità completa
all'ICE dei costi sostenuti dalla nostra Società a fronte dell'arbitrato citato.

Imposte dell'esercizio

Le imposte dell'esercizio ammontano complessivamente a € 288.993 e sono
così costituite:

- IRES	€	105.559
- IRAP	€	182.502
- Utilizzo credito imposte anticipate	€	6.356
- Imposte anticipate	€	- 5.424

A seguito della presenza di poste per le quali la normativa fiscale prevede il
rinvio della deducibilità rispetto all'esercizio di competenza economica,
sono state rilevate le imposte anticipate.

Per maggiori informazioni inerenti alla liquidazione delle imposte si rinvia
ai prospetti n.3.

Risultato d'esercizio

L'esercizio si è chiuso con un utile pari a € 239.868.

Compensi cariche sociali

I compensi per le cariche sociali rilevati nel bilancio chiuso al 31.12.2008,
sono così costituiti:

compensi ed indennità ai componenti il

Consiglio di Amministrazione	€	75.217
------------------------------	---	--------

esercizio.

Gli elementi di costo di maggiore ammontare sono i seguenti:

- Materiali C.E.D.	€	4.349
- Cancelleria	€	6.260
- Acquisto beni vari	€	6.506

Costi per servizi

I costi per servizi, esposti per complessivi € 2.504.356, registrano una diminuzione di € 404.351 (-14%) rispetto al 2007.

Le variazioni principali riscontrate riguardano costi tipici dell'attività caratteristica della società. In particolare si segnala la riduzione dei costi per "beni e servizi c/clienti" e l'aumento dei costi per i servizi informatici.

Con riferimento ai servizi si ritiene opportuno riportare di seguito solo i principali:

Servizi informatici	€	860.744
Manutenzione HW, SW di base	€	257.300
Servizi c/clienti	€	710.143
Consulenze legali	€	15.398
Organi Sociali	€	140.848
Spese viaggi trasf.dipendenti	€	1.459
Spese formazione personale	€	14.309
Spese mensa (ticket)	€	124.504
Canoni reti telematiche	€	37.065
Spese telefoniche	€	45.580
Energia elettrica	€	39.499

Godimento beni di terzi

Tale voce, esposta in bilancio per complessive € 577.944 accoglie il canone annuo di locazione previsto per l'utilizzo della sala macchine e degli uffici, determinato per l'anno in € 226.767, e i canoni relativi a licenze d'uso (€ 169.692), i canoni di locazione per un autovettura (€ 14.299), i canoni di locazione per sistemi elaborativi e per macchine per ufficio (€ 165.906) e altri noleggi per € 1.280; la riduzione che si registra rispetto al 2007 (-23%) è diffusa su tutte le principali poste componenti la voce.

Spese per il personale

In relazione alle spese per il personale, già dettagliate nel conto economico e complessivamente pari a € 4.432.756, si ritiene opportuno soffermarsi sulla composizione della sottovoce "altri costi", pari a € 17.995, la quale include tra l'altro i costi per la sicurezza sul lavoro ed i contributi destinati al fondo Cometa.

La variazione intercorsa nel costo complessivo del personale rispetto al 2007 è pari ad € 12.971.

Nel costo sopra esposto sono compresi € 112.100 per esodi concordati con riferimento alla delibera assunta a questo scopo dagli azionisti in sede di approvazione del bilancio 2006. Il risultato dell'esercizio, che sconta i costi sostenuti per gli esodi concordati, non richiede l'utilizzo del fondo per ristrutturazione aziendale.

Ammortamenti e svalutazioni

La voce ammortamenti e svalutazioni è riportata nel Conto economico per un ammontare complessivo pari a € 106.128.

Per quanto concerne gli ammortamenti delle immobilizzazioni immateriali,

Compensi ai Sindaci € 65.631

Nel corso dell'esercizio sono stati pagati i compensi ai membri del

Consiglio di Amministrazione per la gran parte dell'importo dovuto; risultano ancora da corrispondere, infatti, compensi per € 2.343.

Fatti di rilievo accaduti dopo la chiusura dell'esercizio

Dopo la chiusura dell'esercizio non si sono verificati fatti di rilievo atti ad influenzarne il contenuto ed il risultato finale.

Va tuttavia segnalata una importante ristrutturazione delle attività produttive della Società, che prevede una articolazione su due Direzioni che comprendono le quattro Aree produttive precedenti, e l'uscita dalla Società del Direttore Generale.

Per il Consiglio di Amministrazione

Il Presidente

dott. Giuseppe Opinato



Prospetti n. 1-2-3

Prospetto n. 1
ICE ISTITUTO NAZIONALE PER IL COMMERCIO CON L'ESTERO
(Socio Unico)
DATI SALIENTI DEL BILANCIO AL 31/12/2007

STATO		
PATRIMONIALE		
a) Immobilizzazioni	57.087.114	
b) Attivo circolante	180.598.804	
C) Ratei e risconti attivi	958.291	
TOTALE ATTIVO	238.644.209	
PATRIMONIO NETTO	20.315.351	
a) Utile d'esercizio	3.375.504	
b) Fondo rischi	3.516.607	
c) Fondo TFR	39.910.054	
d) Debiti	51.735.930	
CONTO ECONOMICO		
a) Valore della produzione	94.556.000	
b) Costo della produzione	93.072.000	
- Differenza	1.484.000	
Oneri straordinari	4.701.000	
Rettifiche di valore di attività finanziarie	455.000	
Risultato prima delle imposte	6.640.000	
Imposte sul reddito	3.265.000	
Utile d'esercizio	3.375.000	

Prospetto n.2 Ricavi e costi relativi al LODO Arbitrale con RTI IBM-ALLIUM-INTESA

ATTIVO			
II Crediti			Dettaglio
4) verso controllanti			
per Lodo arbitrale	752.523		
		Costi consulenti tecnici	144.154
		04/05	
		Costi Collegio arbitrale	51.000
		Costi legali 07	69.489
		Costi legali Avv.	487.880
		Tedeschini e Lorusso	
PASSIVO			
D) Debiti			
6)bis debito verso fornitori	487.880	Costi legali Avv.	487.880
per Lodo arbitrale		Tedeschini e Lorusso	
CONTO ECONOMICO			
E) Proventi e Oneri straordinari			
20 b) Ribaltamento costi legali Avv. Tedeschini e Lorusso	12.167	Ribaltamento costi legali Avv. Tedeschini e Lorusso	12.167
21 b) Sopravvenienze passive costi legali Avv. Tedeschini / Lorusso	12.167	Sopravvenienze passive costi legali Avv. Tedeschini / Lorusso	12.167

Prospetto n. 3 Determinazione delle imposte d'esercizio**Riconciliazione tra onere fiscale da bilancio e onere fiscale teorico (IRES)**

Risultato d'esercizio	528.861	
Onere fiscale teorico (27,5%)	145.437	
Differenze temporanee tassabili in esercizi successivi	-	
Differenze temporanee deducibili in esercizi successivi	19.723	
Differenze temporanee da esercizi precedenti	-23.114	
Altre variazioni in diminuzione	-16.020	
Differenze che non si riverseranno negli esercizi successivi	85.747	
Reddito dell'esercizio	595.197	
Perdita fiscale esercizio 2007	-211.348	
Imponibile fiscale	383.849	
Imposte correnti sul Reddito dell'Esercizio		105.559
Determinazione dell'imponibile IRAP		
Differenza tra valore e costi della produzione	5.116.987	
Onere fiscale teorico (4,82%)		246.639
Differenze che non si riverseranno negli esercizi successivi	125.419	
Differenze temporanee deducibili in esercizi successivi	-	
Differenze temporanee da esercizi precedenti	-	
Deduzioni per costi personale dipendente	-1.330.639	
Imponibile IRAP	3.786.348	
IRAP corrente dell'Esercizio		182.502
Calcolo imposte anticipate		
Crediti per imposte anticipate al 31/12/2007		€ 17.517
Amministratori competenza 2007 pagati 2008 € 33.138		€ (6.356)
Quote associative competenza 2008 non pagate € 8.872		€ 2.440
Amministratori competenza 2008 non pagati € 2.343		€ 643
Amm.ti competenza 2008 indeducibili in 2008 € 8.508		€ 2.340
Crediti per imposte anticipate al 31/12/2008		€ 16.584

RetItalia Internazionale S.p.A.

* * *

Bilancio al 31 dicembre 2008

Relazione della società di revisione

**BAKER TILLY
CONSULAUDIT**Società di Revisione e
Organizzazione ContabileVia Cristoforo Colombo 456
00145 Roma

Tel.: +39 06 54225928

Fax: +39 06 5417768

www.bakertillyconsulaudit.com

Relazione della società di revisione

Al Socio Unico della RetItalia Internazionale S.p.A.

1. Abbiamo svolto la revisione contabile del bilancio d'esercizio della società RetItalia Internazionale S.p.A. chiuso al 31 dicembre 2008. La responsabilità della redazione del bilancio in conformità alle norme che ne disciplinano i criteri di redazione compete agli amministratori della società RetItalia Internazionale S.p.A.. E' nostra la responsabilità del giudizio professionale espresso sul bilancio e basato sulla revisione contabile. La presente relazione non è emessa ai sensi di legge, stante il fatto che il controllo contabile ex art. 2409-bis e successivi del Codice Civile è esercitato da altro soggetto, diverso dalla scrivente società di revisione.
2. Il nostro esame è stato condotto secondo gli statuiti principi di revisione. In conformità ai predetti principi la revisione è stata pianificata e svolta al fine di acquisire ogni elemento necessario per accertare se il bilancio d'esercizio sia viziato da errori significativi e se risulti, nel suo complesso, attendibile. Il procedimento di revisione comprende l'esame, sulla base di verifiche a campione, degli elementi probativi a supporto dei saldi e delle informazioni contenuti nel bilancio, nonché la valutazione dell'adeguatezza e della correttezza dei criteri contabili utilizzati e della ragionevolezza delle stime effettuate dagli amministratori. Riteniamo che il lavoro svolto fornisca una ragionevole base per l'espressione del nostro giudizio professionale.

Per il giudizio relativo al bilancio dell'esercizio precedente, i cui dati sono presentati ai fini comparativi secondo quanto richiesto dalla legge, si fa riferimento alla relazione da noi emessa in data 7 aprile 2008.
3. A nostro giudizio, il bilancio d'esercizio della RetItalia Internazionale S.p.A. al 31 dicembre 2008 è conforme alle norme che ne disciplinano i criteri di redazione; esso pertanto è redatto con chiarezza e rappresenta in modo veritiero e corretto la situazione patrimoniale e finanziaria e il risultato economico della società.

4. Nella relazione sulla gestione viene data notizia che la controllante ICE, unico cliente, ha comunicato alla società la proposta di proroga sino al 31 dicembre 2009 del Contratto di servizio perfezionato nel 2005. Gli amministratori informano, inoltre, che nel corso del corrente esercizio la società dovrebbe definire con la controllante un nuovo contratto per il triennio 2010 – 2013. In tali circostanze la prosecuzione dell'attività sociale dei prossimi esercizi è correlata alla definizione dei nuovi rapporti contrattuali.

Roma, 20 marzo 2009

Baker Tilly
Consulaudit S.p.A.



Marco Sacchetta
Socio Procuratore

Bilancio d'esercizio chiuso al 31 dicembre 2008

RELAZIONE DELLA SOCIETÀ DI REVISIONE

BILANCIO D'ESERCIZIO CHIUSO AL 31 DICEMBRE 2008

Data di emissione rapporto

: 20 aprile 2009

Numero rapporto

: acm/sbs – RP. 48/2009

 M A Z A R S

Relazione della società di revisione ai sensi dell'articolo dell'art. 8 della Legge 25 Marzo 1997 N.68

Al Consiglio di Amministrazione dell'Istituto nazionale per il Commercio Estero (I.C.E.)

1. Abbiamo svolto la revisione contabile del bilancio d'esercizio dell'Istituto nazionale per il Commercio Estero (I.C.E.) chiuso al 31 dicembre 2008. La responsabilità della redazione del bilancio compete agli Amministratori dell'Istituto. E' nostra la responsabilità del giudizio professionale espresso sul bilancio e basato sulla revisione contabile.
2. Il nostro esame è stato condotto secondo gli statuiti principi di revisione. In conformità ai predetti principi, la revisione è stata pianificata e svolta al fine di acquisire ogni elemento necessario per accertare se il bilancio d'esercizio sia viziato da errori significativi e se risulti, nel suo complesso, attendibile. Il procedimento di revisione comprende l'esame, sulla base di verifiche a campione, degli elementi probativi a supporto dei saldi e delle informazioni contenuti nel bilancio, nonché la valutazione dell'adeguatezza e della correttezza dei criteri contabili utilizzati e della ragionevolezza delle stime effettuate dagli Amministratori. Riteniamo che il lavoro svolto fornisca una ragionevole base per l'espressione del nostro giudizio professionale.

La responsabilità dei lavori di revisione contabile del bilancio della controllata, per quanto riguarda importi della partecipazione che rappresenta il 26% e lo 0,56% rispettivamente della voce partecipazioni e del totale attivo, è di altri revisori.


Per il giudizio relativo al bilancio dell'esercizio precedente, i cui dati sono presentati ai fini comparativi secondo quanto richiesto dalla legge, si fa riferimento alla nostra relazione emessa in data 08 aprile 2008.

3. Come specificatamente richiesto dalla legge di riforma dell'Istituto (Legge 25 marzo 1997 n. 68) il bilancio è stato redatto ispirandosi alle disposizioni del codice civile in materia d'impresa. Tale norma ha previsto che l'Istituto, per lo svolgimento della propria attività, riceva contributi da parte dello Stato e da altri organismi, i quali vengono gestiti in regime di Tesoreria Unica dello Stato e pertanto non generano proventi finanziari. Inoltre, la Legge n. 68 non ha previsto l'attribuzione all'Istituto di un fondo di dotazione o di un capitale proprio iniziale e non ha stabilito come debbano essere trattati gli utili di esercizio o debbano eventualmente essere ripianate le perdite di esercizio; pertanto riteniamo che a tale fattispecie non siano applicabili le norme del Codice Civile in materia.

4. A nostro giudizio, il bilancio d'esercizio dell'Istituto nazionale per il Commercio Estero (I.C.E.) al 31 dicembre 2008, è conforme alle norme che ne disciplinano i criteri di redazione, interpretate alla luce di quanto richiamato al paragrafo 3.; esso pertanto è redatto con chiarezza e rappresenta in modo veritiero e corretto la situazione patrimoniale e finanziaria ed il risultato economico dell'Istituto.
5. Per una migliore comprensione del bilancio d'esercizio si richiama l'attenzione sui seguenti aspetti riportati in nota integrativa:
 - la voce VII del Patrimonio netto (Fondo di cui al D.M. 474/97) comprende i contributi dei programmi promozionali non autorizzati per un importo complessivo di 18.143 migliaia di euro; mentre i contributi per i programmi promozionali autorizzati e non utilizzati che ammontano a 113.299 migliaia di euro sono classificati nell'apposita voce dei risconti passivi;
 - al 31 dicembre 2008 risultano crediti vantati verso il Ministero delle Politiche Agricole per 12.494 migliaia di euro derivanti da convenzioni stipulate per la realizzazione dei programmi di penetrazione commerciale per il settore agro-alimentare, i cui costi devono essere sottoposti all'esame delle commissioni tecniche per l'ammissibilità dei relativi rimborsi;
 - come meglio esplicitato nella relazione sulla gestione, al 31 dicembre 2008 l'Istituto vanta un credito verso il Ministero dello Sviluppo Economico per un importo di 6.000 migliaia di euro che l'art. 5.5 del D.L. n. 300 del 28.12.2006 destinava all'ICE per integrare le risorse necessarie al funzionamento della struttura e per garantire il potenziamento della rete estera. A tutt'oggi il contributo non è stato ancora incassato.

Roma, lì 20 aprile 2009

MAZARS & GUÉRARD SPA



Antoine Campagna
Socio Revisore contabile



Ministero dello Sviluppo Economico

Dipartimento per l'impresa e l'internazionalizzazione

Direzione Generale per le Politiche di Internazionalizzazione
e la Promozione degli Scambi

20090064110

7 ago. 2009

All'Istituto Nazionale Commercio Estero

- Direzione Generale
- Dipartimento Amministrazione e finanza

e per conoscenza:

- Collegio dei Revisori

Loro Sedi

- Ufficio centrale di bilancio

- Capo di Gabinetto

Sede

Oggetto: approvazione bilancio consuntivo 2008.

Si comunica che la delibera del CdA n. 141 concernente il bilancio consuntivo 2008 di codesto ente è approvata.

Al riguardo, considerato che l'esercizio 2008 si chiude con un risultato positivo di € 4.256.256 che, sommato alla riserva di utili degli anni precedenti, registra una disponibilità complessiva di € 12.895.044, si dispone - ai sensi dell'art. 31 del R.A.C. - che parte di tale somma sia destinata a compensare il mancato introito di 6 milioni di euro destinati all'ICE dal D.L. 300 del 28.12.2006.

Ciò in quanto tali fondi, contabilizzati nel bilancio preventivo 2007 e registrati nel consuntivo dello stesso anno sotto la voce "credito verso MCI", sono stati altrimenti destinati da successive disposizioni di finanza pubblica e, quindi, risultano definitivamente indisponibili.

Con l'occasione, si ritiene opportuno sottolineare che l'art. 17 del DL 1 luglio 2009, n.78 - convertito con legge 3 agosto 2009, n. 102 - recante, tra l'altro, nuove misure di contenimento della spesa degli enti pubblici, pur rinviando l'operatività a successivi provvedimenti, deve indurre sin da ora codesto ente ad adottare idonee cautele gestionali, anche in vista del provvedimento di riordino che dovrà essere adottato in attuazione dell'articolo 12 della legge n. 99 del 23 luglio 2009.

Il Vice Ministro
Adolfo Urso